



# Демографска статистика Demographic Yearbook

Република Србија  
Републички завод за статистику  
Statistical Office of the Republic of Serbia

ISSN 0084-4357

# **Демографска статистика**

## **2020**

# **Demographic Yearbook**

Београд/ Belgrade 2021

Демографска статистика 2020  
Demographic Yearbook 2020

Издаје и штампа: Републички завод за статистику, Београд, Милана Ракића број 5  
Published and printed by: Statistical Office of the Republic of Serbia, Belgrade, 5 Milana Rakića St

Одговара: др Миладин Ковачевић, директор  
Responsible: Dr Miladin Kovačević, Director

Редакција

Руководилац: Снежана Лакчевић

Чланови: Љиљана Ђорђевић, Наташа Миљковић, Гордана Бјелобрк, Сунчица Стефановић Шестић, Дијана Додиг Букилица, Дејана Ђорђевић

Editorial Board

Editor in chief: Snežana Lakčević

Members: Ljiljana Đorđević, Nataša Miljković, Gordana Bjelobrk, Sunčica Stefanović Šestić, Dijana Dodig Bukilica, Dejana Đorđević

Сарадници на изради публикације / *Associates on compiling of the publication*

1. Поглавље: Љиљана Секулић, Драгана Пауновић Радуловић / 1. *Chapter: Ljiljana Sekulić, Dragana Paunović Radulović*
2. Поглавље: Драгана Пауновић Радуловић, Милка Илић Пешић, Гордана Јордановски, Оливера Неговановић, Стефан Суботић / 2. *Chapter: Dragana Paunović Radulović, Milka Ilić Pešić, Gordana Jordanovski, Olivera Negovanović, Stefan Subotić*
3. Поглавље: Мирјана Поповић / 3. *Chapter: Mirjana Popović*
4. Поглавље: Милка Илић Пешић, Стефан Суботић / 4. *Chapter: Milka Ilić Pešić, Stefan Subotić*
5. Поглавље: Гордана Јордановски / 5. *Chapter: Gordana Jordanovski*
6. Поглавље: Оливера Неговановић / 6. *Chapter: Olivera Negovanović*
7. Поглавље: Ивана Лукић / 7. *Chapter: Ivana Lukić*
8. Поглавље: Љиљана Секулић, Драгана Пауновић Радуловић, Мирјана Поповић, Милка Илић Пешић, Гордана Јордановски, Оливера Неговановић, Ивана Лукић, Стефан Суботић / 8. *Chapter: Ljiljana Sekulić, Dragana Paunović Radulović, Mirjana Popović, Milka Ilić Pešić, Gordana Jordanovski, Olivera Negovanović Ivana Lukić, Stefan Subotić*

Лектура: Богдана Милошевић / *Editing: Bogdana Milošević*

Превод: Весна Аралица, Катарина Каличанин / *Translated by: Vesna Aralica, Katarina Kaličaniin*

Картограми: Миливоје Грбовић, Милутин Раденковић / *Maps: Milivoje Grbović, Milutin Radenković*

Дизајн и припрема за штампу: Одељење за развој, припрему и визуелизацију статистичких аутпута  
Design and editing: Division for statistical output development and visualization

## ПРЕДГОВОР

Подаци о становништву и природном кретању становништва (рођења, умирања, закључени и разведени бракови) објављују се у публикацији „Демографска статистика“ од 1950. године. Ова публикација је до 1955. године била објављивана под називом „Витална статистика“, а у периоду 1956–1990. године под називом „Демографска статистика“. Сви подаци исказани у њој односили су се на територију бивше СФР Југославије. Од 1991. до 2001. подаци у „Демографској статистици“ односе се на територију Савезне Републике Југославије, односно Србије и Црне Горе. Од 2002. године Републички завод за статистику објављује податке који се односе на Републику Србију. У публикацији „Демографска статистика, 2020“ објављени су подаци о природном и механичком кретању становништва у 2020. години.

Подаци за 2020. годину приказани су према административно-територијалној подели Републике Србије важећој на дан 1. јануар 2019. године, и у складу са Уредбом о номенклатури статистичких територијалних јединица („Службени гласник РС“, бр. 109/09 и 46/10).

Део основних података и њима одговарајућих аналитичких показатеља природног кретања становништва исказан је за период посматрања 1950–2020. Затим, дати су општи подаци о становништву према резултатима пописа 1921, 1931, 1948, 1953, 1961, 1971, 1981, 1991, 2002. и 2011. године, процењено становништво средином године посматрања, становништво радног узраста, функционално становништво и фертилно становништво са одговарајућим показатељима у периоду 1950–2020, као и пројекције становништва за 2031, 2036. и 2041. годину.

Подаци за период 1998–2020. године нису расположиви за АП Косово и Метохија, те се подаци за Републику Србију исказују без њих. Сви демографски показатељи, као и процене становништва, рачунати су на основу овако исказаних података за исти период. Полазну основу за израчунавање процењеног броја становника за општине Бујановац, Медвеђу и Прешево представља процена међународног експертског тима о броју уобичајеног становништва у време Пописа 2011.

Податке о демографском развоју становништва корисници могу добити и у другим редовним и периодичним публикацијама Републичког завода за статистику („Статистички годишњак Републике Србије“, „Општине и региони у Републици Србији“ и саопштења статистике становништва) или коришћењем базе података статистике становништва на сајту Републичког завода за статистику. Објављене публикације доступне су на сајту: [www.stat.gov.rs](http://www.stat.gov.rs).

У Београду, 2021.

Директор

Др Миладин Ковачевић



## PREFACE

Data on population and natural changes (births, deaths, marriages and divorces) have been published in the publication "Demographic statistics" since 1950. From 1950 to 1955, this periodical was called "Vital Statistics", and over 1956-1990 "Demographic Statistics". All the data presented in it refer to the territory of the former SFR of Yugoslavia, but for 1991-2001 they relate to the Federal Republic of Yugoslavia, i.e. the State Union of Serbia and Montenegro. From 2002 the Statistical Office of the Republic of Serbia publishes data for the Republic of Serbia. In the publication "Demographic Statistics, 2020" data on population natural and mechanical changes in 2020 for the Republic of Serbia have been published.

Data for 2020 are presented according to administrative - territorial distribution of the Republic of Serbia as of 1.1.2019, in accordance with the Regulation on Nomenclature of Statistical Territorial Units ("Official Gazette of RS", No. 109/09 and 46/10).

A part of major data and their corresponding analytic indicators of population natural changes refer to the entire reference period 1950-2020. Presented are also general data on population according to 1921, 1931, 1948, 1953, 1961, 1971, 1981, 1991, 2002 and 2011 censuses as well as estimated mid-year population, population of working age, functional and fertile population with corresponding indicators over the period 1950-2020, and population projections for 2031, 2036 and 2041.

Data for 1998-2020 are not available for Kosovo and Metohia. Therefore data for the Republic of Serbia exclude Kosovo and Metohia. All demographic indicators as well as population estimations have been calculated on the basis on such presented data for the same period. The starting point for calculating the number of inhabitants for the municipalities Bujanovac, Medveđa and Preševo are the estimates produced by the international expert team on the number of usual population in the time of 2011 Census.

Data on the demographic development of population are also available to users in other regular or periodic publications of the Statistical Office of the Republic of Serbia (Statistical Yearbook of Serbia, Municipalities and Regions in Serbia and releases of population statistics) as well as in population databases on the website of the Statistical Office of the Republic of Serbia. Presented publications are available on the website: [www.stat.gov.rs](http://www.stat.gov.rs)

Belgrade, 2021

Director

Dr Miladin Kovačević

## САДРЖАЈ

ПРЕДГОВОР	3
САДРЖАЈ	5
КРАЋА МЕТОДОЛОШКА ОБЈАШЊЕЊА И НАПОМЕНЕ	7
Извори података	7
Обухватност и упоредивост	7
Правни основ	7
Методолошка објашњења	8
Дефиниције јединица посматрања	8
Објашњења појединих обележја	8
Обрада података	10
ОБЈАШЊЕЊА И ПОСТУПАК ИЗРАДЕ ОСНОВНИХ ДЕМОГРАФСКИХ ПОКАЗАТЕЉА	11
Становништво	11
Рођени	11
Умрли	13
Бракови	14
Процене и пројекције становништва	15
Процене становништва	15
Пројекције становништва	16
1. ОПШТИ ПОДАЦИ И ПОКАЗАТЕЉИ О СТАНОВНИШТВУ	27
2. ОСНОВНИ ПОДАЦИ И ПОКАЗАТЕЉИ ПРИРОДНОГ КРЕТАЊА СТАНОВНИШТВА	49
3. РОЂЕНИ	145
4. УМРЛИ	179
5. ЗАКЉУЧЕНИ БРАКОВИ	245
6. РАЗВЕДЕНИ БРАКОВИ	263
7. УНУТРАШЊЕ МИГРАЦИЈЕ	287
8. ПРИРОДНО И МЕХАНИЧКО КРЕТАЊЕ СТАНОВНИШТВА, ПО ОПШТИНАМА	305
КАРТОГРАМИ	383

## CONTENTS

PREFACE	4
CONTENTS	6
SHORT METHODOLOGICAL EXPLANATIONS AND REMARKS	17
Data sources	17
Coverage and comparability	17
Legal basis	17
Methodological explanations	18
Definitions of reference units in the vital statistics	18
Explanations on selected characteristics	18
Data processing	20
EXPLANATORY NOTES AND CALCULATION METHODS OF MAIN DEMOGRAPHIC INDICATORS	21
Population	21
Births	21
Deaths	23
Marriages and divorces	24
Estimates and projections of population	25
Population estimates	25
Population projections	26
1. GENERAL DATA AND INDICATORS ON POPULATION	27
2. BASIC DATA AND INDICATORS OF POPULATION CHANGES	49
3. BIRTHS	145
4. DEATHS	179
5. MARRIAGES	245
6. DIVORCES	263
7. INTERNAL MIGRATIONS	287
8. VITAL STATISTICS, BY MUNICIPALITIES	305
MAPS	383



## КРАЋА МЕТОДОЛОШКА ОБЈАШЊЕЊА И НАПОМЕНЕ

### Извори података

Податке о рођенима, умрлима и закљученим браковима прикупљају и достављају матичари, а податке о разведеним браковима судови.

За период пре Другог светског рата ови подаци добијани су углавном од црквених власти, а само незнатним делом од државних матичара. Закон о браку и Закон о државним матичним књигама, који су ступили на снагу 1946. године, преносе ову материју у искључиву надлежност државних органа.

Тадашњи Државни статистички уред није одмах увео индивидуалне статистичке обрасце. Прикупљање података вршено је помоћу сумарних прегледа, којима су били обухваћени једино подаци о укупном броју рођених и умрлих по полу и о укупном броју закључених и разведених бракова (подаци о разведеним браковима нису били прикупљани све до почетка 1946. године).

Од почетка 1950. године статистика добија сумарне месечне извештаје и, као што је већ речено, индивидуалне обрасце за сваки случај рођења, смрти и венчања, а од 1952. године и о разведеном браку. Обрадом индивидуалних образаца добијају се коначни резултати демографске статистике. Они показују стање према пребивалишту мајке рођеног детета, умрлог лица, односно младожење и према последњем заједничком пребивалишту супружника и према времену кад се случај догодио.

Наиме, према правним прописима о вођењу матичних књига, случајеви рођења, смрти и закључења брака обавезно се уписују у матичне књиге подручја на коме су се десили, без обзира на то да ли лица на која се односе имају место уобичајеног становања на том подручју или не. У обради се, међутим, подаци групишу према пребивалишту мајке рођеног детета, умрлог лица, односно младожење. У истраживању о разведеним браковима груписање се врши према последњем заједничком пребивалишту супружника. Тако су резултати демографске статистике обрађени по принципу пребивалишта, што одговара концепцији уобичајеног становништва примењеној у Попису становништва, домаћинства и станова 2011.

Подаци о пресељавању становништва у Републици Србији у периоду од 1988. до 2020. године представљају резултат редовног статистичког праћења ове појаве на нивоу Републике, успостављеног 1988. године. Наиме, приликом сваке промене пребивалишта (трајно пресељење из једног места у друго) лице подноси пријаву пребивалишта, која садржи информацију о претходном пребивалишту, односно подноси одјаву пребивалишта, која садржи и намеру о будућем пребивалишту, сем у случају када се први пут укључује или трајно искључује из евиденције о пријави/одјави пребивалишта. Извор података за статистику миграција су изјаве грађана и документа која се подносе служби за евиденцију пребивалишта.

### Обухват и упоредивост

Према мишљењу заснованом на анализи података пописа становништва и према резултатима контроле виталне статистике, вршене по методу узорка крајем 1955. и од 1967. до 1970. године, сматра се да је већ од 1953. године за све основне виталне догађаје постигнут скоро потпуни обухват. Контрола спроведена 1958. године – у погледу обухвата броја разведених бракова – показала је, такође, да је обухват скоро потпун.

### Правни основ

Истраживања се спроводе на основу Уредбе о утврђивању Плана званичне статистике за 2020. годину („Службени гласник РС“, број 89/19), коју је донела Влада у складу са чланом 18 Закона о званичној статистици („Службени гласник РС“, број 104/09), као и Стратегијом развоја званичне статистике Републике Србије од 2016.

до 2020. године, која је саставни део Програма званичне статистике од 2016. до 2020. године („Службени гласник РС“, број 55/15).

Статистика становништва спроводи годишња истраживања која се односе на статистику рођених (статистички образац о рођењу електронски и папирни – образац Дем-1), статистику умрлих (статистички образац о случају смрти – образац Дем-2), статистику закључених бракова (статистички образац о закљученом браку [венчању] – образац Дем-3), статистику разведених бракова (статистички образац о разведеном браку – образац Рб-1) и статистику пресељења становништва – унутрашње миграције (статистички образац – пријава / одјава пресељења, обрасци ПП-1 и ПП-2).

Осим Закона о званичној статистици, као правни основ за попуњавање статистичких образаца статистике становништва важни су још и: Закон о матичним књигама („Службени гласник РС“, бр. 20/2009, 145/2014 и 47/2018), Породични закон („Службени гласник РС“, бр. 18/2005, 72/2011 – др. закон и 6/2015) и Закон о здравственој заштити („Службени гласник РС“, бр. 107/2005, 72/2009, 88/2010, 99/2010, 57/2011, 119/2012, 45/2013, 93/2014, 96/2015 и 106/2015, 113/2017, 105/2017, 25/2019-40- и др. закон).

## Методолошка објашњења

Овде су дата само краћа објашњења дефиниција јединица посматрања и појединих обележја, док се детаљна објашњења за статистику природног кретања становништва налазе у *Методолошким стандардима* РЗС, у свескама бр. 55, 56 (2014) и 61 (2015). Детаљна методолошка објашњења за претходни период објављена су у *Методолошким стандардима* РЗС, у свескама бр. 5, 6 (2004) и 7 (2005), *Методолошким материјалима* СЗС, у свескама бр. 365–368 (1993): Упутство за матичаре о попуњавању статистичких образаца о рођењу, случају смрти и о венчању и Упутство за судије о попуњавању статистичких образаца о разведеном браку, као и у *Методолошким материјалима* СЗС из 1988, у свескама бр. 310, 313, 319 и 321 односно у свескама бр. 215 и 144. Методолошка објашњења статистичког истраживања о унутрашњим миграцијама дата су у *Методолошким материјалима* из 1989. године, у свесци под бројем 342, који су важећи од 1988. године.

## Дефиниције јединица посматрања у статистици природног и механичког кретања становништва

У статистици рођених јединица посматрања је живорођено или мртворођено дете.

Као живорођено сматра се оно дете које после рођења, чак и за најкраће време, показује знаке живота (дисање односно куцање срца), независно од трајања трудноће мајке. Ако дете убрзо по рођењу умре, онда се оно најпре региструје као живорођено, а затим и као умрло. Ако је дете рођено без икаквих знакова живота, тј. ако није дисало нити показивало неки други знак живота, као што је куцање срца или покрети мишића, а ношено је дуже од 28 недеља (седам лунарних месеци), сматра се *мртворођеним (касна феџална смрт)*.

У статистици умрлих јединица посматрања је свако умрло лице.

У статистици закључених бракова јединица посматрања је сваки законито закључен брак и лица (младожења/невеста) која су закључила брак, а код статистике разведених бракова сваки брак који је правоснажном пресудом надлежног суда разведен, поништен, односно проглашен неважећим и лица (муж/жена) која су се развела.

У статистици унутрашњих пресељавања јединица посматрања је свако лице које је извршило промену пребивалишта односно трајно се преселило из једног места у друго.

## Објашњења појединих обележја

*Старосћ*. У свим табелама у овој публикацији старост се изражава у *навршеним* годинама живота. Рачуна се на основу датума рођења лица и датума када се случај десио. У већини табела старост је исказана у појединачним годинама и у петогодишњим старосним групама, а у неким табелама (процењен број становника, умрли према узроку смрти, миграције) и према већим, специфичним старосним контингентима. Код умрле одојчади старост је изражена још и у месецима, данима и сатима.



*Брачни стањус.* За разврставање по овом обележју узет је у обзир само законски брачни статус. То значи да су ожењеним/удатим сматрана само лица која су се налазила у браку закљученом у складу са одредбама Породичног закона, а као разведена сматрана су лица чији је брак судски (законски) разведен. Лица чији је брак престао смрћу другог супружника сматрана су удовцима/удовицама, а лица која никад нису склапала брак сматрана су за неожењена/неудата. За лица која су у моменту дешавања живела у ванбрачним заједницама узет је у обзир њихов законски брачни статус, независно од ове заједнице.

*Национална припадност.* У складу са Уставом, који грађанину јамчи слободу изражавања националне припадности, грађанин није дужан да се изјашњава о својој националној припадности. Податак о националној припадности добија се на основу слободног непосредног изјашњавања лица (приликом рођења, закључења брака, развода, код пресељавања), док податак о националној припадности за умрло лице даје пријавилац смртног случаја.

Груписање података статистике природног и механичког кретања становништва за ово обележје извршено је према класификацији националне припадности која је примењена у Попису становништва, домаћинства и станова 2011. године.

*Највиша завршена школа.* Под највишом завршеном школом подразумева се врста школе чијим се завршавањем стиче највиши степен образовања, без обзира на то да ли је школска спрема добијена завршавањем неке редовне школе или школе која замењује редовну школу, односно да ли је добијена полагањем испита у редовној школи или завршавањем неког курса за редовно школовање у формалном систему образовања. Подаци о највишој завршеној школи објављују се према следећим групама: без школе, непотпуна основна школа (1–3 разреда основне школе и 4–7 разреда основне школе), основна школа, средња школа, специјализација после средње школе, виша школа, висока школа/факултет/академија, мастер/магистратура и докторат.

*Економска активност.* Подаци о економској активности исказују се према следећој подели: економски активна и економски неактивна лица. Економски активна лица чине економски активна која обављају занимање и незапослени.

Економски активна лица која обављају занимање су лица која обављају било какав плаћени посао у новцу или у натури или раде као неплаћено лице у радњи члана породичног домаћинства или на породичном имању. Незапослени су лица која не раде, активно траже посао или покушавају да започну самосталан посао (преко службе за запошљавање или самостално).

Економски неактивна лица су она лица која не раде а и не траже посао. У складу са међународним стандардима, разврстана су на децу млађу од 15 година, ученике и студенте старе 15 и више година, пензионере, лица с приходима од имовине, лица која обављају искључиво кућне послове у свом домаћинству (тзв. домаћице) и остала неактивна лица.

*Занимање.* По овом обележју агрегирана су економски активна лица према врсти послова које обављају у циљу стицања средстава за живот. Сва занимања су у обради груписана према Класификацији занимања примењеној у Попису 2011. године.

*Ред рођења деце.* При одређивању реда рођења детета, и код живорођених и код мртворођених, узимају се у обзир сва раније живорођена односно мртворођена деца (рођена у браку или ван брака).

*Телесна маса на рођењу* је прва маса новорођенчета измерена одмах након рођења и изражена је у граммима. Као ризичне дефинишу се мала тежина (испод 2500 gr), веома мала тежина (испод 1500 gr) и изузетно мала тежина (испод 1000 gr).<sup>1</sup>

*Гесџациона стајаросџ* представља трајање трудноће и изражена је у навршеним недељама.<sup>2</sup>

*Брачност деце.* Према обележју да ли је дете рођено у браку или ван брака разврстана су сва живорођена и мртворођена деца. Дете рођено у браку је оно које је рођено у браку закљученом по одредбама Породичног закона.

<sup>1</sup> Према Међународној класификацији болести, десета ревизија, књига 2.

<sup>2</sup> Исто.

*Трајање брака.* У статистици рођења и статистици разведених бракова трајање брака је изведено обележје, изражено у навршеним годинама трајања законске брачне заједнице. У статистици рођења број навршених година трајања брака представља разлику између датума закључења брака и датума рођења детета. Код разведених бракова, број година трајања брака изводи се као разлика између датума развода и датума закључења брака.

*Место рођења деце и помоћ при рођењу.* Сва деца, живорођена и мртворођена, по овим обележјима сврставају се у следеће групе: према месту рођења: „у здравственој установи“, „у стану“ и „на другом месту“ и према пруженој помоћи: „лекар“, „акушерска сестра-бабица“, „друго лице“ и „без помоћи“. Деца која су рођена у породилишту или болници сврставају се у групу рођених „у здравственој установи“. У групу рођених „на другом месту“ сврстана су деца која су рођена у стану или на другом месту. Ти случајеви рођења даље су разврстани још и према обележју „помоћ при рођењу“. Ако је помоћ при њиховом рођењу пружио лекар или акушерска сестра – бабица, сматра се да је рођење обављено „уз помоћ“. У осталим случајевима сматра се да је рођење обављено „без помоћи“ (помоћ је пружио друго лице или је дете рођено без икакве пружене помоћи).

*Број разведених бракова* се односи на бракове који су судском одлуком разведени.

*Број издржаване деце рођене у овом браку.* У статистици разведених бракова, у „број издржаване деце рођене у овом браку“ (брак који је разведен) урачуната су деца разведених родитеља која немају сопствених прихода за своје издржавање, без обзира на то где се та деца налазе и без обзира на то да ли ту децу издржавају родитељи или неко други. Према томе коме су додељена, ова деца су груписана у пет следећих група: мужу, жени, мужу и жени, другим лицима или установи.

*Узрок смрти.* Подаци о узроку смрти заснивају се на концепту основног узрока смрти. *Основни узрок смрти* је дефинисан као „(а) болест или повреда која је покренула низ болесних стања која су директно довела до смрти или б) околности несрећног случаја или насиља који су узроковали смртоносну повреду”<sup>3</sup>.

*Насилна смрт* је смрт која је последица несрећног случаја (све врсте саобраћајних удеса, падови, утапања, несреће са ватром, оружјем итд.), самоубиства, убиства и осталог (насилне смрти неутврђеног порекла, законске интервенције и ратне операције, компликације услед медицинског и хируршког лечења).

## Обрада података

Обрадом података за 2020. годину обухваћена су сва обележја која су садржана у обрасцима статистике природног и механичког кретања становништва.

---

<sup>3</sup> Исто.



## ОБЈАШЊЕЊА И ПОСТУПАК ИЗРАДЕ ОСНОВНИХ ДЕМОГРАФСКИХ ПОКАЗАТЕЉА

На основу процена становништва изведених према полу и старости у периоду 1950–2020, као неопходној полазној основи за израду бројних статистичко-аналитичких показатеља, затим на основу одговарајућих резултата обраде статистике природног и механичког кретања становништва у периоду 1950–2020. године, рачунати су, мање-више стандардним поступком, следећи аналитички показатељи на нивоу Републике Србије, за сваку поједину годину у посматраном периоду:

### • СТАНОВНИШТВО

**Просечна старост становништва према полу** означава средње године старости његових чланова (аритметичка средина). Изведена је на основу следећег обрасца (за старосни интервал од 0 до 85 и више година, по појединачним годинама старости):

$$\bar{A} = \frac{\sum P_{p,t,x(x+0,5)}}{\sum P_{p,t,x}}$$

где  $P_{p,t,x}$  означава број становника процењен средином године посматрања ( $t$ ), према полу, старих  $x$  година.

**Индекс старења становништва према полу** је значајан показатељ, чија вредност указује на демографски процес старења становништва: индекс старења чија вредност не прелази 20 индексних поена показује да је становништво изразито младо, а преко 40 индексних поена да је становништво старо. Утврђен је на основу односа броја становника старих 60 и више година – по полу и одговарајућег броја становника старих од 0 до 19 година, према следећем обрасцу:

$$i_s = \frac{P_{p,t,60+}}{P_{p,t,0-19}} * 100$$

**Индекс функционалног (зависног) становништва**, као показатељ хармоније/дисхармоније старосне структуре становништва, указује како на демографске, тако и на бројне економске и, уопште, социјалне последице процеса старења становништва. Представља однос броја становника старих 0–14 и 65 и више година (зависно становништво) према одговарајућем броју становника старих 15–64 године (активно становништво):

$$i_f = \frac{(P_{t,0-14}) + (P_{t,65+})}{P_{t,15-64}} * 100$$

**Укупно становништво радног узраста (радни контингент)** представља суму процењеног мушког и процењеног женског становништва старог 15–64 године. До 2002. године обухваћено је женско становништво старости 15–59 година.

$$P_{rk} = P_{m,15-64} + P_{f,15-64}$$

**Учешће женског фертилног становништва у укупном становништву ( $F$ )** рачунато је на следећи начин:

$$F = \frac{P_{f,15-49}}{P_t} * 100$$

### • РОЂЕНИ

**Општа стопа наталитета ( $n_t$ )** представља однос броја живорођених ( $N_t$ ) и процењеног броја становника ( $P_t$ ) у години посматрања ( $t$ ):

$$n_t = \frac{N_t}{P_t} * 1000$$



**Општа стопа фертилитета** (број живорођених на 1000 жена старих од 15 до 49 година) представља однос између броја живорођених у току једногодишњег периода ( $N_t$ ) и процењеног броја жена средином године посматрања, старих од 15 до 49 година ( $P_{f,t,15-49}$ ):

$$f_t = \frac{N_t}{P_{f,t,15-49}} * 1000$$

**Специфичне стопе фертилитета** представљају однос између броја живорођених које су родиле мајке одређене старости (број живорођених за које је непозната старост мајке пропорционално је дистрибуиран на познате старости) и процењеног броја женског становништва исте старости:

$$f_{t,x_1-x_2} = \frac{N_{t,x_1-x_2}}{P_{f,t,x_1-x_2}} * 1000$$

где  $N_{t,x_1-x_2}$  означава број живорођене деце коју су мајке родиле у старости  $x_1 - x_2$ , а  $P_{f,t,x_1-x_2}$  је процењен број женског становништва у старости  $x_1 - x_2$ .

**Стопе укупног фертилитета** ( $SUF_t$ ), тј. укупан број живорођене деце на једну жену, односно збир одговарајућих специфичних стопа фертилитета, рачунате су за старосни интервал од 15 до 49 година по петогодиштима, према следећем образцу:

$$SUF_t = \frac{5 * \sum f_{t,x_1-x_2}}{1000}$$

**Стопа мртворођења** ( $n_{mr}^t$ ) дефинише се као број мртворођених на 1000 живорођених у години посматрања:

$$n_{mr}^t = \frac{N_{mr}^t}{N_t} * 1000$$

**Бруто и нето стопе репродукције** представљају посебне демографске показатеље, кључне у потпуном сагледавању одвијања репродукције (обнављања становништва), која може бити умањена, проста или проширена. Бруто и нето стопа репродукције становништва израчунавају се на основу података о оном делу становништва које је способно да повећа односно репродукује становништво, дакле на основу броја женског становништва у фертилном периоду (од 15 до 49 година) и броја живорођене женске деце рођене у току једне календарске године.

Стопе репродукције женског становништва показују просечан број живорођене женске деце на једно живорођено женско дете у току читавог прокреационог периода, тј. у којој мери ће се репродуковати ако услови репродукције (фертилитет и морталитет) буду као у години њиховог рођења. Бруто стопа репродукције, као сума специфичних стопа фертилитета, рачунатих за живорођену женску децу, представља горњу границу репродукције, пошто се не узима у обзир морталитет женског становништва у периоду 15–49 година живота. Укључивањем вероватноћа доживљења старости до 50 година живота женског становништва добијају се нето стопе репродукције, као показатеља вероватног нивоа репродукције. Вредност нето стопе репродукције равна јединици значи да се становништво репродукује (проста репродукција); ако је вредност већа од јединице, становништво ће се увећавати (проширена репродукција), а испод јединице значи да се становништво не обнавља (умањена репродукција) и да се може очекивати и опадање укупног броја становништва. При тумачењу резултата мора се имати у виду њихов фиктивни карактер, пошто се у израчунавању полази од хипотезе да ће фертилитет сада рођене женске деце у току целог фертилног периода бити еквивалентан оном код жена фертилног периода у посматраној години, и да ће морталитет бити непромењен и једнак оном из године посматрања. Без обзира на све, ако је нето стопа репродукције дуже време ниска, односно испод јединице, то сигурно значи да становништво испољава депопулационе тенденције.

Међутим, на основу резултата истраживања и посебно израчунатих стопа укупног фертилитета ( $SUF_t$ ), а услед нерасполагања подацима о броју живорођених – према полу и старости мајке, за период 1950–1955. и за 1959. годину, једноставним поступком добијене су апроксимативне бруто стопе репродукције за овај период:

$$\text{апроксимативно } R_t = SUF_t * 0.485$$



С обзиром на то да се у рачунању бруто стопе репродукције узимају у обзир само женска живорођена деца, стопа укупног фертилитета множи се са 0.485, као пропорцијом женске у укупној живорођеној деци у дужем периоду, полазећи од правилности да се, готово код свих популација, на 100 женске рађа око 106 до 107 мушке живорођене деце.

За сав преостали период посматрања до 1979. године, закључно, захваљујући расположивости података о броју живорођених – према полу и старости мајке, рачунате су бруто стопе репродукције (у старосном интервалу од 10 до 54 године, и то појединачно за старости од 15 до 34 године и по петогодишњим старосним групама: 10–14, 35–39, ... 50–54), на следећи начин (уз претходно пропорционално распоређивање броја женске живорођене деце са непознатом старшћу мајке на познате старости):

$$R_t = \sum \frac{N_{f,t,x_1-x_2}}{P_{f,t,x_1-x_2}} * 5$$

где  $N_{f,t,x_1-x_2}$  значи број живорођене женске деце мајки старих од  $x_1 - x_2$  године.

За период посматрања од 1980. бруто стопе репродукције рачунате су на бази података о броју женске живорођене деце – према појединачним годинама старости мајке ( $x$ ).

$$R_t = \sum \frac{N_{f,t,x}}{P_{f,t,x}}, \quad x = 10, 11, \dots, 54$$

**Нето стопе репродукције** рачунате су на бази претходно израђених скраћених апроксимативних таблица морталитета за поменути период посматрања. За разлику од бруто стопа, рачунатих за старосни интервал од 10 до 54 године, нето стопе репродукције рачунате су од 15 до 49 година, и то помоћу следећег обрасца:

$$R_{0,t} = \sum \left( \frac{N_{f,t,x}}{P_{f,t,x}} * \frac{l_{f,t,x}}{100000} \right)$$

где  $l_{f,t,x}$  значи број живих жена старих  $x$  година, интерполираних на бази вредности  $l_{f,t,x_1-x_2}$  из одговарајућих Скраћених таблица морталитета.

До 1980. године, закључно, за рачуницу су коришћене Детаљне таблице морталитета и следећи образац:

$$R_{0,t} = \sum \left( \frac{N_{f,t,x_1-x_2}}{P_{f,t,x_1-x_2}} * 5 * \frac{l_{f,t,x_1}}{100000} \right)$$

где  $l_{f,t,x_1}$  значи број живих жена старих  $x_1$  годину, из одговарајућих детаљних таблица морталитета.

## • УМРЛИ

**Општа стопа морталитета** ( $m_t$ ) представља однос броја умрлих ( $M_t$ ) и процењеног броја становника ( $P_t$ ) у години посматрања ( $t$ ):

$$m_t = \frac{M_t}{P_t} * 1000$$

**Специфичне стопе морталитета** рачунате су за старосни интервал од 0 до 85 и више година по петогодишњима и, посебно, за старост од 0 година, и то према обрасцу:

$$m_t = \frac{M_{t,x_1-x_2}}{P_{t,x_1-x_2}} * 1000$$

где  $M_{t,x_1-x_2}$  значи број умрлих у старости  $x_1 - x_2$  у години посматрања (број умрлих непознате старости пропорционално је распоређен на познате старости).

**Стопа морталитета одојчади ( $m_o^t$ )** дефинише се као број умрле одојчади на 1000 живорођених у години посматрања:

$$m_o^t = \frac{M_o^t}{N_t} * 1000$$

**Стопа перинаталног морталитета** дефинише се као однос броја мртворођене деце и деце умрле у првој недељи живота на 1000 укупно рођене деце у години посматрања:

$$m_p^t = \frac{N_{mr}^t + M_{o(0-6)}^t}{N_{mr}^t + N_t} * 1000$$

**Просечна старост умрлих** према полу означава средње године старости умрлих лица (аритметичка средина). Изведена је на основу следећег обрасца (за старосни интервал од 0 до 85 и више година, по петогодишћима):

$$\bar{A} = \frac{\sum M_{p,t,x1/x2(x1+2,5)}}{\sum M_{p,t,x1/x2}}$$

где  $M_{p,t,x1/x2}$  означава број умрлих у години посматрања, према полу, старих од  $x_1$  до  $x_2$  године.

На аналоган начин рачунати су и следећи показатељи: **просечна старост мајке** према реду рођења живорођене деце; **просечна старост мајке** према реду рођења мртворођене деце; **просечна старост супружника** при закључењу брака; **просечна старост супружника** при закључењу првог брака и **просечна старост мужа и жене при разводу брака**.

**Стопа природног прираштаја ( $j_t$ )** представља разлику између стопе наталитета и стопе морталитета, у години посматрања ( $t$ ):

$$j_t = \frac{N_t - M_t}{P_t} * 1000 \quad \text{или} \quad j_t = n_t - m_t$$

**Витални индекс ( $i_v$ )** дефинише се као однос броја живорођених према броју умрлих у години посматрања:

$$i_v = \frac{N_t}{M_t} * 1000$$

## • БРАКОВИ

**Стопа нупцијалитета ( $z_t$ )** представља однос броја закључених бракова ( $Z_t$ ) и процењеног броја становника ( $P_t$ ), где је  $t$  година посматрања:

$$z_t = \frac{Z_t}{P_t} * 1000$$

**Стопа диворцијалитета ( $r_t$ )** представља однос броја разведених бракова ( $R_t$ ) и процењеног броја становника ( $P_t$ ) у години посматрања ( $t$ ):

$$r_t = \frac{R_t}{P_t} * 1000$$

**Стопе разведених на 1000 закључених бракова ( $rz_t$ ):**

$$rz_t = \frac{R_t}{Z_t} * 1000$$



## ПРОЦЕНЕ И ПРОЈЕКЦИЈЕ СТАНОВНИШТВА

### Процене становништва

Подаци о укупном броју становника процењени су на основу резултата пописа спроведеног 1953, 1961, 1971, 1981, 1991, 2002. и 2011. године, као и годишњих резултата обраде статистике природног и механичког кретања становништва.

За пописну, 2011. годину подаци су кориговани на бази коначних резултата Пописа 2011. године.

Подаци о становништву – према старости и полу, процењени су на основу стања 30. септембра 2011. године (попис) и броја живорођених, умрлих, досељених и одсељених лица, дистрибуираних према календарској години рођења и полу, и то на нивоу области и општина у њиховом саставу. Укупно процењено становништво, по полу, у Републици Србији, представља збир укупног процењеног становништва одговарајућих општина.

При изради ових процена коришћени су следећи подаци на нивоу насеља:

- пописни резултати 30. септембра 2011. године, према полу и календарској години рођења ( $P_{\text{попис}}$ );
- резултати обраде статистике рођених у 2011, 2012, 2013, 2014, 2015, 2016, 2017, 2018, 2019. и 2020, односно број живорођених, према полу, у базној години и слепописним годинама ( $N_{2011}, N_{2012}, N_{2013}, N_{2014}, N_{2015}, N_{2016}, N_{2017}, N_{2018}, N_{2019}, N_{2020}$ );
- резултати обраде статистике умрлих у 2011, 2012, 2013, 2014, 2015, 2016, 2017, 2018, 2019. и 2020, односно број умрлих, према полу и календарској години рођења, у пописној и наредним годинама ( $M_{2011}, M_{2012}, M_{2013}, M_{2014}, M_{2015}, M_{2016}, M_{2017}, M_{2018}, M_{2019}, M_{2020}$ );
- резултати обраде статистике унутрашњих миграција, и то: број досељених и одсељених, према полу и календарској години рођења, у пописној и наредним годинама ( $I_{2011}, I_{2012}, I_{2013}, I_{2014}, I_{2015}, I_{2016}, I_{2017}, I_{2018}, I_{2019}, I_{2020}$  односно  $E_{2011}, E_{2012}, E_{2013}, E_{2014}, E_{2015}, E_{2016}, E_{2017}, E_{2018}, E_{2019}, E_{2020}$ ).

Пошто се подаци пописа становништва односе на 30. септембар 2011. године, а процене на средину године, у години пописа становништва најпре је извршено свођење броја становника на стање 1. јануара 2011. године ( $P_p$ ).

$$(1) \quad P_p(1. \text{јануар } 2011) = P_{\text{попис}} \cdot N_{\text{јануар-септембар } 2011} + M_{\text{јануар-септембар } 2011} \cdot I_{\text{јануар-септембар } 2011} + E_{\text{јануар-септембар } 2011}$$

$P_p$  - *почетак године*

Затим је израчунат број становника 31. децембра 2011. године ( $P_k$ ) односно 1. јануара 2012. године на бази природног прираштаја и салда миграције:

$$P_k(31. \text{децембар } 2011) = P_p(1. \text{јануар } 2011) + (N_{2011} - M_{2011}) + (I_{2011} - E_{2011}) \quad (2)$$

$P_k$  – *крај године*.

Процена становништва средином 2011. године (30. јуни) представља просек броја становника 1. јануара и 31. децембра 2011. године.

$$P_{\text{просек } 2011} = (P_p(1. \text{јануар } 2011) + P_k(31. \text{децембар } 2011)) / 2 \quad (3)$$

$P$  – *годишњи просек*.

За сваку поједину навршену годину старости ( $x$ ) просечан број становника у 2011. години израчунат је на следећи начин:

$$P_{x(\text{просек } 2011)} = (P_{p(x+1)} + P_{k(x)}) / 2, \quad (4)$$

и *џо* за вредности  $x = 0, 1, 2 \dots 100$  и више година.

Процене становништва за наредне слепописне године изведене су на основу процене становништва 1. јануара посматране године и података о природном и механичком кретању становништва у тој години. Поступак за израду процена становништва почетком, средином и крајем посматране године аналоган је поступку описаном у пописној години, и то према обрасцима (2), (3) и (4).

## Пројекције становништва

Поред процењеног броја становника, објављују се и подаци о будућем броју становника – према полу и старости, у периоду 2011–2041, за Републику Србију, Србију – север и Србију – југ, и то варијанта средњег фертилитета са миграцијама.

Пројекције становништва урађене су у пет варијанти: ниска, средња, висока, затим варијанта константног фертилитета и морталитета и варијанта нултог миграционог салда. Прве три варијанте имају исту комбинацију хипотеза о морталитету и миграцијама, а међусобно се разликују само према усвојеној варијанти о фертилитету. Четврта варијанта рађена је на основу хипотеза о миграцијама као у прве три варијанте, али је претпостављен константан фертилитет и морталитет. Пета варијанта, у односу на средњу варијанту, разликује се једино у погледу хипотезе о миграцијама – овог пута претпостављен је нулти миграциони салдо. Последње две варијанте имају аналитички карактер, а не прогностички.

Хипотезе о будућем кретању фертилитета обухватају четири варијанте (константну, ниску, средњу и високу), а исказане су преко нивоа стопе укупног фертилитета. Хипотезе, поред вредности стопе укупног фертилитета, укључују и претпоставке о дистрибуцији рођења – по старости мајке. Избор конкретне дистрибуције извршен је у зависности од досадашњих тенденција у кретању вредности специфичних стопа фертилитета – по старости, затим актуелно достигнуте вредности тог показатеља, као и од претпостављеног нивоа стопе укупног фертилитета у пројекционом периоду.

Хипотезе о будућем кретању морталитета обухватају две варијанте – константну и променљиву. У константној варијанти (која пре свега има илустративни карактер) претпостављено је задржавање нивоа смртности – по старости и полу, у читавом пројекционом периоду на нивоу смртности из Скраћених таблица морталитета за 2011. годину. Код променљиве варијанте узете су у обзир досадашње промене у погледу кретања морталитета становништва Републике Србије, као и трендови у развијеним земљама, на основу чега су постављене претпоставке највероватнијим променама које се могу очекивати током пројекционог периода.

За цео пројекциони период предвиђене су две варијанте хипотеза о миграцијама, варијанта нултог миграционог салда, која је аналитичка и заснива се на претпоставци о нултом миграционом салду – по старости и полу, током читавог пројекционог периода. Све остале варијанте укључују миграциону компоненту, и то на бази претпоставки о очекиваним миграцијама. Приликом постављања хипотеза о очекиваним миграцијама имало се у виду да су се у протекле две деценије највеће промене десиле баш у домену миграторних кретања, и да ће и у наредне две деценије она бити под великим утицајем претходних догађаја, али и предвиђања у смеру привредног опоравка земље и њеног бржег укључивања у европску интеграцију.

## Објашњење знакова

-	=	нема појаве
...	=	не располаже се податком
0	=	податак је мањи од 0,5 од дате јединице мере
0,0	=	податак је мањи од 0,05 од дате јединице мере
1)	=	ознака за напомену у табели
//	=	непотпун, односно недовољно проверен податак
*	=	исправљен податак



## SHORT METHODOLOGICAL EXPLANATIONS AND REMARKS

### Data sources

Data on births, deaths and marriages are collected from and submitted by registrars, and those on divorces are obtained from courts.

Before World War II, those data were based on ecclesiastical sources and only an insignificant part of them were sent by State registrars. The Law on Marriages and that on State Registers on Births, Deaths, Marriages and Divorces, which came into force in 1946, pass this matter on the exclusive authority of State bodies.

The State Statistical Office of that time did not implement right away individual statistical forms. Data were based on summary overviews, which covered only data on the total number of births and deaths by sex, and on the total number of marriages and divorces (data on divorces were collected for the first time starting from 1946).

Since the beginning of 1950, the statistics has been receiving summary reports and, as it has already been mentioned, individual forms for every birth, death and marriage, and since 1952 those for divorces. The individual forms processed, one obtains final results of demographic statistics. They show the situation according to residence of infant's mother, deceased person, i.e. the groom and according to the last joint spouses' residence and time of event occurrence.

Namely, in line with the regulations on keeping registers, births, deaths and marriages are compulsorily recorded in registers of respective regions in which the events occurred regardless whether the relevant persons are their residents or not. However, when the data are in the course of processing, they are aggregated according to the residence of the newborn's mother, deceased person, i.e. the groom. As for divorces, they are aggregated according to the last joint spouses' residence. Thus, the results of demographic statistics are based on the residence principle, which agrees with the concept of permanent population applied in 2011 Census of population, households and dwellings.

Data on population migrations in the Republic of Serbia over the period 1988-2020 originate from the regular statistical monitoring of the occurrence at the level of the Republic, established in 1988. Namely, each case of residence change (permanent moving from one place to another) is due to be declared through a statement of change of domicile, which contains information on the previous residence, i.e. submitted is the cancellation of residence containing the intention regarding the new place of residence, except with the first signing in or out in/from the records on change/cancellation of domicile. Data for migrational statistics are drawn from citizens' statements or documents and are submitted to the residence records service.

### Coverage and comparability

Based on the findings from the analysis of population census data and on the results of vital statistics controls, performed according to the sampling method at the end of 1955 and over 1967-1970, an almost complete coverage is assumed to be achieved starting from 1953 for all main vital events. The control carried out in 1958, referring to the coverage of the number of divorces, showed that the coverage was practically complete.

### Legal basis

Surveys are conducted based on the Regulation on establishing the Plan on Official Statistics in 2020 ("Official Gazette of RS, no. 89/19), issued by the Government of the Republic of Serbia in accordance with Article 18 of the Law on Official Statistics ("Official Gazette of RS, No. 104/09), and the Strategy of Development of the Official Statistics in the Republic of Serbia in the period from 2016 to 2020, which is an integral part of the Program on Official Statistics from 2016 to 2020 ("Official Gazette of RS, no. 55 / 15).



The population statistics carry out annual surveys related to: births statistics (statistical form of birth, electronic and paper – form Dem-1), deaths statistics (statistical form of death – form Dem-2), marriages statistics (statistical forms of marriage – form Dem-3), divorce statistics (statistical form on divorce – form Rb-1) and migrational statistics – internal migrations (statistical form – statement of migration, forms PP-1 and PP2).

Except for the Official Statistics Law, as the legal basis for filling in statistical forms of population statistics, important are also: the Law on Registries ("Official Gazette of RS ", No.20/09, 145/2014 and 47/2018), the Law on Family Issues ("Official Gazette of RS", Nos.18/05, 72/2011 and 6/2015) and the Law on Health Care ("Official Gazette of RS", Nos. 107/05, 72/2009, 88/2010, 99/2010, 57/2011, 119/2012, 45/2013, 93/2014, 96/2015, 106/2015, 113/2017, 105/2017 and 25/2019-40).

## Methodological explanations

Here are presented only short explanations on definitions of reference units and selected characteristics, while detailed explanations for the statistics of population natural changes are to be found in *Methodologies and standards* of the Statistical Office of the Republic of Serbia, volumes 55 and 56 (2014) and volume 61 (2015). Detailed methodological explanations for the previous period are printed in *Methodologies and standards* of SORS, volumes 5,6 (2004) and 7 (2005), *Methodological Materials* of the Federal Statistical Office, volumes 365 - 368 (from 1993): Instructions for filling-in statistical forms for births, deaths and marriages intended for registrars and Instructions for filling-in statistical forms for divorces intended for judges as well as in *Methodological Materials* of the Federal Statistical Office from 1988, volumes: 310, 313, 319 and 321, i.e. volumes 215 and 144. Methodological explanations on the statistical survey on internal migration are given in *Methodological Materials* from 1989, volume 342, valid from 1988.

## Definitions of reference units in statistics of population natural and mechanical changes

In birth statistics the reference unit is any born, live-born and still-born child.

A live-born child is a child who shows signs of life (breathing, i.e. heart beating) after birth, even for short, independently on the duration of the pregnancy. If the child dies soon after the birth, she/he is first registered as live-born and then as deceased. If a child is born, i.e. extracted from the mother's body with no sign of life, i.e. if she/he does not breath or show any sign of life, such as heart beating or muscle movements, and was carried over 28 weeks (7 lunar months), she/he is considered a *stillborn (late foetal death)*.

In death statistics the reference unit is any deceased person.

In marriage statistics the reference unit is any legal marriage and persons concluding it (bride and groom), and in divorces statistics any divorce that was nullified by legal irreversible decision of competent court, i.e. declared null, also including the divorced persons (husband/ wife).

In internal migration statistics the reference unit is any person who has changed her/his place of residence, i.e. has permanently moved from one locality to another.

## Explanations on selected characteristics

**Age.** The age is shown in *completed* years. It is calculated on the basis of the date of birth of a respective person and the date of event occurrence. In most tables, the age is shown in individual years and in five-year age groups, and in selected tables (estimated population, deaths – by causes of deaths, migrations) by large, specific age contingents. Regarding dead infants, the age is also presented in months, days and hours.

**Marital status.** When performing classification within this feature, only the legal marital status is taken into consideration. Therefore, married persons are persons who were married in line to legal provisions of the Law on Family issues at the time of the occurrence. Divorced persons are persons whose marriage has been legally divorced. Persons whose marriage has ceased due to the death of the other spouse are taken to be widowed, and persons who have never been married are considered single. For persons who lived in consensual union, taken into account is their legal marital status, independently of the union.

**National affiliation.** In line with the Constitution of the Republic of Serbia, which guarantees citizens the freedom of expression of national affiliation, the citizen may not declare her/his national affiliation. The data on national affiliation



is provided by free will of the person (at birth, when marrying, divorcing or migrating), while that of the deceased person is provided by the declarant of death.

Data on population natural and mechanical changes for this characteristic are aggregated according to the classification of national affiliation, which was applied in 2011 Census of population, households and dwellings.

*Highest educational attainment completed.* Means the highest completed school in which a person has obtained the highest possible degree of education regardless of whether it has been attained through completing a regular school or school which replaces a regular one, i.e. by passing an exam in regular school or finishing some course for regular schooling. Data on highest completed educational attainment are published according to the following groups: without education, incomplete primary education (1-3 grades of the primary school and 4-7 grades of the primary school), regular primary and lower secondary education, regular upper secondary education, tertiary education/ faculty/ academy, master, bachelor of science and doctorate.

*Economic activity.* Data are shown according to the division as follows: economically active and economically inactive persons. Economically active persons refer to economically active persons performing an occupation and unemployed.

Economically active persons performing an occupation are the persons performing any job paid in cash or kind or working as unpaid family workers or on family holding.

Unemployed are persons who do not work, actively seeking for a job or trying to start independent business (through employment service or independently).

Economically inactive persons are the persons who do not work and do not seek for a job. According to international standards, they are aggregated as children under 15, pupils and students aged 15 and over, pensioners, persons with estate income, persons performing exclusively housework in the own household (so called housewives) and other inactive persons.

*Occupation.* According to this characteristic, economically active persons are aggregated by type of jobs performing in order to provide living means. During the processing, all occupations were classified according to the classification of occupations used for 2011 Census of population, households and dwellings.

*Order of child birth.* To determine the order of child birth, both in live births and stillbirths, one takes into account all previous live births, i.e. stillbirths (legitimate or illegitimate).

*Birth weight* is the first weight of the newborn after birth, expressed in grams. Risk weight is defined as low (less than 2,500 grams), very low (less than 1,500 grams) and extremely low (less than 1,000 grams).<sup>4</sup>

*Gestational age* is the duration of child-bearing expressed in completed weeks.<sup>5</sup>

*Child legitimacy.* All live births and stillbirths have been classified according to this concept. A legitimate child is that born within marriage contracted according to the Law on Marriages and Family Relations.

*Marriage duration.* In births and divorce statistics, marriage duration is a derived concept expressed in completed years of legal marriage. In births statistics, the number of completed years of marriage duration represents the difference between the date of marriage celebrated and that of child birth. With divorces, the number of years of marriage duration is derived as the difference between the date of divorce and that of marriage celebrated.

*Place of delivery and birth medical attendance.* All children are, live born and stillborn, classified according to this concept into the following groups: according to the place of delivery: "in health organization", "at home" and "in other place" and according to medical attendance provided: "physician", "graduated midwife", "other person" and "no assistance". Children born in hospital or maternity facility fall into the group of born "in health organization". In the group of born "in other place" classified are the children born at home or some other place. Those birth cases are further on broken down according to the concept of "medical attendance". If medical attendance was provided by a physician or graduated midwife, the delivery was classified under "medical attendance". In all other cases the delivery is classified

---

<sup>4</sup> According to the International Statistical Classification of Diseases and Related Health Problems, 10<sup>th</sup> Revision, Volume 2.

<sup>5</sup> Ibid



under "without medical attendance" (medical attendance provided by some other person or no attendance was provided).

*The number of divorces* refers to marriages divorced by court order.

*The number of dependent children in current marriage.* In divorce statistics, the "number of dependent children born in current marriage" (marriage being divorced) include the children of divorced parents without own income for living regardless of where they are or of whether they depend on their parents or someone else. Those children are classified according to the person they are given to, into five groups, being as follows: husband, wife, husband and wife, other persons, institution.

*Cause of death.* Data on cause of death are based on the concept of underlying cause of death. *Underlying cause of death* has been defined as "(a) the disease or injury which initiated the train of morbid events leading directly to death, or (b) the circumstances of the accident or violence which produced the fatal injury"<sup>6</sup>.

*Death by violence* is the result of accidents (all types of motor vehicles collision, falls, drowning, accidents caused by smoke, fire and flame, fire arms, etc.), suicides, homicides and "other" (violent death of undetermined intent, legal interventions and operations of war, complications of medical and surgical care).

## Data processing

The processed data for 2020 include all the characteristics indicated in the forms of the statistics of population natural and mechanical changes.

---

<sup>6</sup> Ibid



## EXPLANATORY NOTES AND CALCULATION METHODS OF MAIN DEMOGRAPHIC INDICATORS

Based on population estimates by sex and age over the period 1950-2020, which are required for producing a great number of statistical-analytical indicators, then based on corresponding processing results of the statistics of population natural and mechanical changes over the period 1950-2020, the following analytical indicators have been calculated according to a more-or-less standard procedure for the Republic of Serbia, for each year in the reference period:

### • POPULATION

**The mean age of population, by sex**, is the mean age of its members (arithmetic mean). It has been derived according to the following formula (for the age interval from 0 to 85 and over, by individual age):

$$\bar{A} = \frac{\sum P_{p,t,x(x+0,5)}}{\sum P_{p,t,x}}$$

where  $P_{p,t,x}$  denotes the number of population estimated in mid-reference year (t), by sex, aged x.

**The ageing index of population, by sex** is an important indicator, which value points out the demographic process of population ageing: the ageing index, which value is not greater than 20 of index points, shows that the population is extremely young, and that of over 40 index points indicates that the population is aged. It has been established according to the ratio between the numbers of population aged 60 and over, by sex, and the corresponding number of population aged 0 to 19, based on the formula given below:

$$i_s = \frac{P_{p,t,60+}}{P_{p,t,0-19}} * 100$$

**The index of functional (dependant) population**, as an indicator of harmony/disharmony of the population age structure, points out demographic and numerous economic and social consequences of population ageing process. It represents the ratio of the number of population aged 0 to 14 and 65 and over (dependant population) according to the corresponding number of population aged 15 to 64 (economically active population):

$$i_f = \frac{(P_{t,0-14}) + (P_{t,65+})}{P_{t,15-64}} * 100$$

**The total population of working age (working contingent)** represents the sum of estimated male and estimated female population aged 15-64. Up to 2002 estimated female population aged 15-59 was calculated.

$$P_{rk} = P_{m,15-64} + P_{f,15-64}$$

**The share of female fertile population in the total population (F)** has been calculated as follows:

$$F = \frac{P_{ft,15-49}}{P_t} * 100$$

### • BIRTHS

**The general natality rate ( $n_t$ )** represents the ratio between the number of live births ( $N_t$ ) and the estimated number of population ( $P_t$ ) in the reference year (t):

$$n_t = \frac{N_t}{P_t} * 1000$$

The **general fertility rate** (the number of live births per 1000 females aged from 15 to 49) represents the ratio between *the number of live births over a one-year period* ( $N_t$ ) and the estimated number of females in mid-reference year, aged from 15 to 49 ( $P_{f,t,15-49}$ ):

$$f_t = \frac{N_t}{P_{f,t,15-49}} * 1000$$

**Specific fertility rates** represent the ratio between the number of live births to mothers of a specific age (the number of live births for which the mother's age is unknown has been proportionally distributed into known age) and the estimated number of female population of the same age:

$$f_{t,x_1-x_2} = \frac{N_{t,x_1-x_2}}{P_{f,t,x_1-x_2}} * 1000$$

where  $N_{t,x_1-x_2}$  denotes the number of live births born to mothers aged  $x_1 - x_2$ , and  $P_{f,t,x_1-x_2}$  is the estimated number of female population aged  $x_1 - x_2$ .

**Total fertility rates** ( $TFR_t$ ), is the total number of live births per one woman, i.e. the sum of corresponding specific fertility rates and has been calculated for the age interval from 15 to 49 by five-year periods according to the following formula:

$$TFR_t = \frac{5 * \sum f_{t,x_1-x_2}}{1000}$$

The **rate of stillbirths** ( $n_{sb}^t$ ) is defined as the number of stillbirths per 1000 live births in the reference year:

$$n_{sb}^t = \frac{N_{sb}^t}{N_t} * 1000$$

**Gross and net reproduction rates** represent specific demographic indicators, which are crucial for having a complete insight in the reproduction evolution (population renewal) which can be diminished, simple or enlarged. The gross and net rates of population reproduction are calculated on the basis of data on the part of the population being able to augment, i.e. reproduce population, thus on the basis of the number of fertile female population (from 15 to 49 years of age) and the number of live births of female children during a calendar year.

The reproduction rates of female population show the average number of live born female children per one live born female child during the entire procreation period, i.e. the extent to which they will reproduce if reproduction conditions (fertility and mortality) are the same as at their date of birth. The gross reproduction rate, as the sum of specific fertility rates, calculated for female live births, represents the upper limit of reproduction as the mortality of the female population from 15 to 49 years of age is not taken into account. By including probabilities of reaching the age of 50 years of the female population one obtains net reproduction rates taken to be the indicators of the probable reproduction level. If the value of the net reproduction level equals 1, it means that the population reproduces (simple reproduction); if the value is greater than 1, the population will grow (enlarged reproduction), and if it is under 1 it means that the population is not renewing (diminished reproduction) and that a fall of the total population can be expected. Their fictive character should be taken into consideration in the interpretation of the results as, when calculating them, one proceeds from the hypothesis that the fertility of currently born female children will be, during the entire fertility period, equal to that of women in the reference year, and that the mortality will remain unchanged and equal to that from the reference year. Notwithstanding, if the net reproduction rate has been low for a longer period of time, i.e. under 1, it certainly means that the population shows depopulation tendencies.

Nevertheless, based on the survey results and particularly of calculated total fertility rate ( $TFR_t$ ), and in the absence of data on the number of live births, by sex and mother's age, for the period 1950-1955, and for 1959, approximate gross reproduction rates are obtained by simple procedure for the mentioned period:

$$\text{approx. } R_t = TFR_t * 0.485$$

Knowing that, for calculating gross reproduction rates, only female live births are taken into account, the total fertility rate is multiplied with 0.485, as the proportion of female children in total live born of female children in a longer period of time. All this when one proceeds from the regularity that, in almost every population, there are approximately 106 to 107 male live births per 100 female children.

For the remaining part of the reference period up to 1979 included, owing to the availability of data on the number of live births, by sex and mother's age, gross reproduction rates (in the age interval from 10 to 54 years of age, individually for years of ages from 15 to 34, in five-year age groups 10-14, 35-39, ..., 50-54) have been calculated as follows (the number of female live births of unknown mother's age being previously proportionally distributed to known ages):

$$R_t = \sum \frac{N_{f,t,x_1-x_2}}{P_{f,t,x_1-x_2}} * 5$$

where  $N_{f,t,x_1-x_2}$  means the number of female live births of mothers aged  $x_1 - x_2$ .

For the reference period from 1980, the gross reproduction rates have been calculated on the basis of data on the number of female live births, by individual age groups of the mother (x).

$$R_t = \sum \frac{N_{f,t,x}}{P_{f,t,x}}, x = 10, 11, \dots, 54$$

**Net reproduction rates** have been calculated on the basis of previous Abridged approximate mortality tables for respective reference periods. In contrast to gross rates, based on the age interval from 10 to 54 years, net reproduction rates have been calculated from 15 to 49 years of age as follows:

$$R_{0,t} = \sum \left( \frac{N_{f,t,x}}{P_{f,t,x}} * \frac{l_{f,t,x}}{100000} \right)$$

where  $l_{f,t,x}$  denotes the number of live females aged x, interpolated on the basis of the values  $l_{f,t,x_1-x_2}$  from corresponding abridged mortality tables.

Up to 1980 included, detailed mortality tables and the following formula were used for the calculation:

$$R_{0,t} = \sum \left( \frac{N_{f,t,x_1-x_2}}{P_{f,t,x_1-x_2}} * 5 * \frac{l_{f,t,x_1}}{100000} \right)$$

where  $l_{f,t,x_1}$  denotes the number of live females aged  $x_1$  from Corresponding detailed mortality tables.

## • DEATHS

**The general mortality rate** ( $m_t$ ) represents the ratio between the number of deaths occurring year ( $M_t$ ) and the estimated number of population ( $P_t$ ) in the reference year (t):

$$m_t = \frac{M_t}{P_t} * 1000$$

**Specific mortality rates** have been calculated for the age interval from 0 to 85 and over by five-year periods, and particularly for years of age of 0, according to the formula below:

$$m_t = \frac{M_{t,x_1-x_2}}{P_{t,x_1-x_2}} * 1000$$

where  $M_{t,x_1-x_2}$  is the number of deaths aged  $x_1 - x_2$  in the reference year (the number of deaths of unknown age has been proportionally distributed to known ages).

The **infant mortality rate** ( $m_o^t$ ) is defined as the number of infant deaths per 1000 live births in the reference year:

$$m_o^t = \frac{M_o^t}{N_t} * 1000$$

The **perinatal mortality rate** ( $m_p^t$ ) is defined as the ratio between the number of stillbirths and early neonatal deaths (0-6 days) per 1000 total births in the reference year:

$$m_p^t = \frac{N_{mr}^t + M_{o(0-6)}^t}{N_{mr}^t + N_t} * 1000$$

The **mean age at death**, by sex, is the mean age of the deceased (arithmetic mean). It has been calculated according to the following formula (for the age interval from 0 to 85 and over, by five-year periods):

$$\bar{A} = \frac{\sum M_{p,t,x1/x2(x1+2,5)}}{\sum M_{p,t,x1/x2}}$$

where  $M_{p,t,x1/x2}$  denotes the number of the deceased in the reference period, by sex, aged from  $x_1$  to  $x_2$ .

Similarly, the following indicators have also been calculated: **mother's average age** – by order of live births; mother's average age – by order of stillbirths; **bride's average age** at the time of marriage celebration; spouses' average age at the time of first marriage celebration and **husband's and wife's average age** at the time of divorce.

The **natural increase rate** ( $j_t$ ) represents the difference between the rate of natality and that of mortality, in the reference year (t):

$$j_t = \frac{N_t - M_t}{P_t} * 1000 \quad \text{or} \quad j_t = n_t - m_t$$

The **vital index** ( $i_v$ ) is defined as the ratio between the number of live births and that of deaths in the reference period:

$$i_v = \frac{N_t}{M_t} * 1000$$

## • MARRIAGES AND DIVORCES

**Crude marriage rate** ( $z_t$ ) – represents the ratio between the number of marriages ( $Z_t$ ) and the estimated number of population ( $P_t$ ), where t is the reference year.

$$z_t = \frac{Z_t}{P_t} * 1000$$

**Crude divorce rate** ( $r_t$ ) represents the ratio between the number of divorces ( $R_t$ ) and the estimated number of population ( $P_t$ ) in the reference year (t):

$$r_t = \frac{R_t}{P_t} * 1000$$

The **rate of divorces per 1000 marriages** ( $rz_t$ ):

$$rz_t = \frac{R_t}{Z_t} * 1000$$



## ESTIMATES AND PROJECTIONS OF POPULATION

### Population estimates

The data on the total number of population are based on the results of population censuses carried out in 1953, 1961, 1971, 1981, 1991, 2002 and 2011, as well as on annual results of population natural and mechanical changes statistics.

For the census year 2011, the data have been corrected on the basis of the 2011 Census final results.

Data on population, by sex and age, have been estimated as of September 30<sup>th</sup>, 2011 (Census) and the number of live births, deaths, immigrants and emigrants, distributed by the calendar year of birth and sex at the level of regions and municipalities thereof. The total estimated population, by sex, in the Republic of Serbia, represents the sum of the total estimated population of respective municipalities.

The following data at the level of settlements have been used for producing these estimates:

- The results of the Population Census of 30 September 2011, by sex and the calendar year of birth ( $P_{\text{census}}$ );
- The results of the processing of births statistics in 2011, 2012, 2013, 2014, 2015, 2016, 2017, 2018 2019 and 2020, i.e. the number of live births, by sex, in the base year and post-census year ( $N_{2011}, N_{2012}, N_{2013}, N_{2014}, N_{2015}, N_{2016}, N_{2017}, N_{2018}, N_{2019}$  and  $N_{2020}$ );
- The results of the processing of deaths statistics in 2011, 2012, 2013, 2014, 2015, 2016, 2017, 2018, 2019 and 2020, i.e. the number of deaths by sex and calendar year of birth, in the reference year and the ones that follows ( $M_{2011}, M_{2012}, M_{2013}, M_{2014}, M_{2015}, M_{2016}, M_{2017}, M_{2018}, M_{2019}$  and  $M_{2020}$ );
- The results of the processing of internal migrations statistics: the number of immigrants and emigrants, by sex and calendar year of birth, in the base year and post-census years ( $I_{2011}, I_{2012}, I_{2013}, I_{2014}, I_{2015}, I_{2016}, I_{2017}, I_{2018}, I_{2019}$  and  $I_{2020}$ , that is  $E_{2011}, E_{2012}, E_{2013}, E_{2014}, E_{2015}, E_{2016}, E_{2017}, E_{2018}, E_{2019}$  and  $E_{2020}$ ).

As the data of the Population Census refer to 30 September 2011, and the estimates to mid-year, the number of population in the census year have first been reduced to the number of population as of 1<sup>st</sup> January 2011 ( $P_p$ ).

$$P_{p(1st\ January\ 2011)} = P_{\text{census}} - N_{\text{January-September 2011}} + M_{\text{January-September 2011}} - I_{\text{January-September 2011}} + E_{\text{January-September 2011}} \quad (1)$$

$P_p$  – beginning of year

Then one has calculated the number of population on 31<sup>st</sup> December 2011 ( $P_k$ ), i.e. on 1<sup>st</sup> January 2012, on the basis of the natural increase and migrational balance:

$$P_{k(31st\ December\ 2011)} = P_{p(1st\ January\ 2011)} + (N_{2011} - M_{2011}) + (I_{2011} - E_{2011}) \quad (2)$$

$P_k$  – end of year.

Population estimates in mid-2011 (30 June) represent the average number of population on 1<sup>st</sup> January and 31<sup>st</sup> December 2011.

$$P_{\text{(average 2011)}} = (P_{p(1st\ January\ 2011)} + P_{k(31st\ December\ 2011)}) / 2 \quad (3)$$

$P$  – annual average

For each completed year of age ( $x$ ), the average number of population in 2011 has been calculated as follows:

$$P_{x(\text{average 2011})} = (P_{p(x+1)} + P_{k(x)}) / 2 \quad (4)$$

for the values  $x=0, 1, 2 \dots 100$  years of age and over

Population estimates for following post-census year, have been derived on the basis of population estimates on 1<sup>st</sup> January of the reference year and on data on population natural and mechanical changes in that year. The procedure for producing estimates at the beginning, middle and end of the reference years is identical to that described in the census year according to the formulae (2), (3) and (4).

## Population projections

Besides population estimates, published are also data on the future number of population, by sex and age, for the period 2011-2041, for the Republic of Serbia, Srbija-Sever and Srbija-Jug, namely the variant of mean fertility with migrations.

Population projections have been produced in five variants: low, mean, high, and subsequently those of constant fertility and mortality and null migrational balance. The first three variants have the same combination of hypothesis on mortality and migrations, and differ mutually only in the adopted fertility variant. The fourth variant is based on the hypothesis on migrations alike in the first three variants, but constant fertility and mortality is supposed. The fifth variant, compared to the mean variant, is different only in the hypothesis on migrations – this time a null migrational balance is supposed. The last two variants are of an analytical and not prognostic character.

Hypothesis on the future fertility changes cover four variants (constant, low, mean and high), and they are expressed through the level of the total fertility. The hypothesis include (besides the values of the total fertility rate, the hypothesis on births distribution - by mother's age. The selection of a concrete distribution has been done according to hitherto tendencies in the movement of the values of specific fertility rates, by age, currently reached values of the respective indicator, as well as of the supposed level of the total fertility rate in the projection period.

Hypothesis on future mortality changes cover two variants – constant and variable. In the constant variant (which is primarily of illustrative character), supposed is the maintenance of the mortality level, by age and sex, in the entire projection period, at the mortality level from Abridged mortality tables for 2011. For the variable variant, taken into account are hitherto changes of mortality movements of the population of the Republic of Serbia, as well as trends in developed countries, on the basis of which, hypothesis on the most probable changes that could be expected during the projection period have been set.

For the whole projection period, two variants of hypothesis on migrations have been supposed for the projection period, being the variant of the null migrational balance, which is analytical and based on the hypothesis on the null migrational balance, by age and sex, during the entire projection period. All other variants include the migrational component on the basis of expected migrations. When setting the hypothesis on expected migrations, one has taken into account that, during the past two decades, the largest changes occurred in migrations, and that they will be, in the following two decades, under a great influence of previous events and projections in the sense of economic revival of the country and its faster European integration.

## Symbols

-	=	Not applicable
...	=	Data not available
0	=	Magnitude less than 0,5 of the unit employed
0,0	=	Magnitude not zero but less than 0,05 of the unit employed
1/	=	Footnote
//	=	Incomplete or insufficiently checked data
*	=	Corrected data



1.1. Површина, домаћинства и становништво према резултатима пописа 1921, 1931, 1948, 1953, 1961, 1971, 1981, 1991. и 2002. Део I Area, households and population, based on census results from 1921, 1931, 1948, 1953, 1961, 1971, 1981, 1991 and 2002 Part I	28
1.1. Површина, домаћинства и становништво према резултатима пописа 2016. Део II Area, households and population, based on census results from 2016 Part II	29
1.2. Процењен број становника према полу, 1950, 1960, 1970, 1980, 1990, 2000, 2010. (на дан 30.06) Део I Estimated population, by sex, 1950, 1960, 1970, 1980, 1990, 2000, 2010 (as of 30.06) Part I	29
1.2. Процењен број становника према полу, 2016–2020. (на дан 30.06) Део II Estimated population, by sex, 2016–2020 (as of 30.06) Part II	30
1.3. Очекивано трајање живота живорођене деце према полу, 1950–2010. Део I Life expectancy of live births, by sex, 1950–2010 Part I	30
1.3. Очекивано трајање живота живорођене деце према полу, 2016–2020. Део II Life expectancy of live births, by sex, 2016–2020 Part II	31
1.4. Просечна старост становништва средином године посматрања према полу, 1950–2010. Део I Average age of population in mid-reference period, by sex, 1950–2010 Part I	31
1.4. Просечна старост становништва средином године посматрања према полу, 2016–2020. Део II Average age of population in mid-reference period, by sex, 2016–2020 Part II	32
1.5. Процене становништва према старости и полу, 30. 06. 2020. (апсолутан број и структуре) Estimates of population, by sex and age, 30.06.2020 (absolute figures and structures)	32
1.6. Пројекције становништва према групама старости и полу, 2031, 2036. и 2041. Projections of population, by age groups and sex, 2031, 2036 and 2041	43
1.7. Процењен број становника радног узраста према полу, 1950–2010. Део I Estimated working age population, by sex, 1950–2010 Part I	44
1.7. Процењен број становника радног узраста према полу, 2016–2020. Део II Estimated working age population, by sex, 2016–2020 Part II	44
1.8. Процент становништва радног узраста у укупном становништву, 1950–2010. Део I Share of working age population in total population, 1950–2010 Part I	45
1.8. Процент становништва радног узраста у укупном становништву, 2016–2020. Део II Share of working age population in total population, 2016–2020 Part II	45
1.9. Женско фертилно становништво, 1950–2010. Део I Female fertile population, 1950–2010 Part I	46
1.9. Женско фертилно становништво, 2016–2020. Део II Female fertile population, 2016–2020 Part II	46
1.10. Индекс старења становништва према полу, 1950–2010. Део I Ageing index of population, by sex, 1950–2010 Part I	47
1.10. Индекс старења становништва према полу, 2016–2020. Део II Ageing index of population, by sex, 2016–2020 Part II	47
1.11. Индекс функционалног становништва, 1950–2010. Део I Index of functional population, 1950–2010 Part I	48
1.11. Индекс функционалног становништва, 2016–2020. Део II Index functional population, 2016–2020 Part II	48



**1.1. Површина, домаћинства и становништво према резултатима пописа 1921, 1931, 1948, 1953, 1961, 1971, 1981, 1991. и 2002.**  
**Area, households and population, based on census results from 1921, 1931, 1948, 1953, 1961, 1971, 1981, 1991 and 2002**

Део I / Part I

	Попис / Census										
	1921	1931	1948	1953	1961	1971	1981	1991 <sup>1)</sup>	2002 <sup>2)</sup>		
<b>РЕПУБЛИКА СРБИЈА</b>											<b>REPUBLIC OF SERBIA</b>
Површина <sup>3)</sup> , km <sup>2</sup>	88499	88499	88499	88499	88499	88499	88499	88499	88499	88499	Area <sup>3)</sup> , km <sup>2</sup>
Број домаћинстава	985219	1157254	1473310	1616205	1929235	2248038	2568761	2707402	2521190		Households
Број становника	Укупно	4819430	5725912	6527966	6979154	7642227	8446591	9313676	9778991	7498001	Total
	Мушко	2339348	2828106	3171201	3411534	3757437	4173735	4629327	4851189	3645930	Males
	Женско	2480082	2897806	3356765	3567620	3884790	4272856	4684349	4927802	3852071	Females
Број становника на 1 km <sup>2</sup>	54,46	64,70	73,76	78,86	86,35	95,44	105,24	110,50	...		Population per 1 km <sup>2</sup>
Број становника на једно домаћинство	4,89	4,95	4,43	4,32	3,96	3,76	3,63	3,61	2,97		Population per 1 household
Број женских на 100 мушких становника	106,02	102,46	105,85	104,58	103,39	102,37	101,19	101,58	105,65		Females per 100 males
<b>Централна Србија</b>											<b>Central Serbia</b>
Површина, km <sup>2</sup>	55975	55975	55975	55975	55975	55975	55975	55975	55975	55975	Area, km <sup>2</sup>
Број домаћинстава	573269	677632	902700	1001860	1215900	1446478	1661576	1732900	1811233		Households
Број становника	Свега	2843426	3549690	4154175	4463701	4823274	5250365	5694464	5808906	5466009	All
	Мушко	1367044	1749920	2012388	2177791	2361534	2585625	2817555	2860986	2660988	Males
	Женско	1476382	1799770	2141787	2285910	2461740	2664740	2876909	2947920	2805021	Females
Број становника на 1 km <sup>2</sup>	50,80	63,42	74,21	79,74	86,17	93,80	101,73	103,78	97,65		Population per 1 km <sup>2</sup>
Број становника на једно домаћинство	4,96	5,24	4,60	4,46	3,97	3,63	3,43	3,35	3,02		Population per 1 household
Број женских на 100 мушких становника	108,00	102,85	106,43	104,96	104,24	103,06	102,11	103,04	105,41		Females per 100 males
<b>Војводина</b>											<b>Vojvodina</b>
Површина, km <sup>2</sup>	21614	21614	21614	21614	21614	21614	21614	21614	21614	21614	Area, km <sup>2</sup>
Број домаћинстава	327061	370861	456630	488499	560737	613453	678315	685256	709957		Households
Број становника	Свега	1536994	1624158	1640757	1699545	1854965	1952533	2034772	2013889	2031992	All
	Мушко	752060	797330	785077	817205	903273	951152	993380	980731	984942	Males
	Женско	784934	826828	855680	882340	951692	1001381	1041392	1033158	1047050	Females
Број становника на 1 km <sup>2</sup>	71,11	75,14	75,91	78,63	85,82	90,34	94,14	93,18	94,01		Population per 1 km <sup>2</sup>
Број становника на једно домаћинство	4,70	4,38	3,59	3,48	3,31	3,18	3,00	2,94	2,86		Population per 1 household
Број женских на 100 мушких становника	104,37	103,70	108,99	107,97	105,36	105,28	104,83	105,35	106,3		Females per 100 males
<b>Косово и Метохија</b>											<b>Kosovo and Metohija</b>
Површина, km <sup>2</sup>	10910	10910	10910	10910	10910	10910	10910	10910	10910	10910	Area, km <sup>2</sup>
Број домаћинстава	84889	108761	113980	125846	152598	188107	228870	289246	...		Households
Број становника	Свега	439010	552064	733034	815908	963988	1243693	1584440	1956196	...	All
	Мушко	220244	280856	373736	416538	492630	636958	818392	1009472	...	Males
	Женско	218766	271208	359298	399370	471358	606735	766048	946724	...	Females
Број становника на 1 km <sup>2</sup>	40,24	50,60	67,19	74,79	88,36	114,00	145,23	179,30	...		Population per 1 km <sup>2</sup>
Број становника на једно домаћинство	5,17	5,08	6,35	6,42	6,32	6,61	6,92	6,76	...		Population per 1 household
Број женских на 100 мушких становника	99,33	96,56	96,15	95,88	95,68	95,26	93,60	93,78	...		Females per 100 males

<sup>1)</sup> Попис 1991. године није у потпуности спроведен у општинама Бујановац и Прешево, као ни на територији Косова и Метохије, јер је већи део албанског становништва бојкотовао попис. За наведена подручја израђене су процене становништва, тако да резултати Пописа 1991. године, исказани у овој табели, представљају збир података о пописаном становништву и процењеног броја непописаног дела албанског становништва./ 1991 Census was not completely conducted on the territory of AP Kosovo and Metohija and in the municipalities of Preševo and Bujanovac, due to the boycott by the majority of Albanian population. Regarding the mentioned territories, population estimates are provided, meaning that results of 1991 Census, presented in this table, portray the aggregated data on enumerated population and estimated data of Albanian population that was not enumerated.

<sup>2)</sup> Подаци Пописа 2002. године не садрже податке за Косово и Метохију, јер на територији ове јужне српске покрајине нису постојали услови за спровођење пописа./ 2002 Census data do not cover data on Kosovo and Metohija, as there were no conditions for conducting the Census on the territory of south Serbian Province.

<sup>3)</sup> Подаци о површини Републике Србије, АП и региона преузети су од Републичког геодетског завода и треба их сматрати привременим. У току је израда дигиталног катастарског плана на читавој територији Републике Србије и могуће су извесне корекције података у наредном периоду./ Data on the area of the Republic of Serbia, AP and regions have been taken over from the Republic Geodetic Authority and should be taken as temporary. Creation of digital cadastre plan of the whole territory of the Republic of Serbia is in process, so that certain data corrections are possible in the forthcoming period.



**1.1. Површина, домаћинства и становништво према резултатима пописа 2011.<sup>4)</sup>**  
**Area, households and population, based on census results from 2011<sup>4)</sup>**

Део II / Part II

	Попис 2011 / Census 2011							
	површина, км <sup>2</sup> Area, km <sup>2</sup>	број домаћинства Households	број становника / Population			број становника на 1 км <sup>2</sup> Population per 1 km <sup>2</sup>	број становника на 1 домаћинство Population per 1 household	број женских на 100 мушких становника Females per 100 males
			свега All	мушко Males	женско Females			
<b>РЕПУБЛИКА СРБИЈА</b> <b>REPUBLIC OF SERBIA</b>	<b>88499</b>	<b>2487886</b>	<b>7186862</b>	<b>3499176</b>	<b>3687686</b>	...	<b>2,89</b>	<b>105,39</b>
СРБИЈА – СЕВЕР / SRBIJA – SEVER	24848	1302590	3591249	1725443	1865806	144,53	2,76	108,13
Београдски регион / Beogradski region	3234	606433	1659440	785826	873614	513,12	2,74	111,17
Регион Војводине / Region Vojvodine	21614	696157	1931809	939617	992192	89,38	2,77	105,60
СРБИЈА – ЈУГ / SRBIJA – JUG	63651	1185296	3595613	1773733	1821880	...	3,03	102,71
Регион Шумадије и Западне Србије Region Šumadije i Zapadne Srbije	26493	662769	2031697	1000820	1030877	76,69	3,06	103,00
Регион Јужне и Источне Србије Region Južne i Istočne Srbije	26248	522527	1563916	772913	791003	59,58	2,99	102,34
Регион Косово и Метохија Region Kosovo i Metohija	10910	...	...	...	...	...	...	...

<sup>4)</sup> Попис 2011. године није спроведен на територији Косова и Метохије. У општинама Прешево и Бујановац забележен је смањен обухват јединица пописа услед бојкота од стране већине припадника албанске националне заједнице./ 2011 Census was not conducted on the territory of AP Kosovo and Metohija. In the municipalities of Preševo and Bujanovac, recorded was the decreased number in census units' coverage due to the boycott by the majority of Albanian national community.

**1.2. Процењен број становника према полу, 1950, 1960, 1970, 1980, 1990, 2000, 2010. (на дан 30.06)**  
**Estimated population, by sex, 1950, 1960, 1970, 1980, 1990, 2000, 2010 (as of 30.06)**

Део I / Part I

Година и пол Age and sex	Република Србија / Republic of Serbia			
	укупно Total	централна Србија Central Serbia	Војводина Vojvodina	Косово и Метохија Kosovo and Metohia
1950 Укупно / Total	6733976	4289981	1679996	763999
Мушки / Males	3280707	2085480	805473	389754
Женски / Females	3453269	2204501	874523	374245
1960 Укупно / Total	7582990	4798999	1839993	943998
Мушки / Males	3739857	2361199	891411	487247
Женски / Females	3843133	2437800	948582	456751
1970 Укупно / Total	8384989	5218996	1945997	1219996
Мушки / Males	4149589	2570383	950315	628891
Женски / Females	4235400	2648613	995682	591105
1980 Укупно / Total	9262323	5677379	2032165	1552779
Мушки / Males	4592334	2803898	990647	797789
Женски / Females	4669989	2873481	1041518	754990
1990 Укупно / Total	9884993	5849117	2048820	1987056
Мушки / Males	4914386	2890281	997835	1026270
Женски / Females	4970607	2958836	1050985	960786
2000 Укупно / Total	7516346	5484920	2031426	...
Мушки / Males	3655777	2671946	983831	...
Женски / Females	3860569	2812974	1047595	...
2010 Укупно / Total	7291436	5333851	1957585	...
Мушки / Males	3546374	2593849	952525	...
Женски / Females	3745062	2740002	1005060	...

**1.2. Процењен број становника према полу, 2016–2020. (на дан 30.06)**  
**Estimated population, by sex, 2016–2020 (as of 30.06)**

Део II / Part II

Годинаи пол Year and sex	Република Србија / Republic of Serbia							
	укупно Total	Србија – север / Srbija – sever			Србија – југ / Srbija – jug			
		свега All	Београдски регион Beogradski region	Регион Војводине Region Vojvodine	свега All	Регион Шумадије и Западне Србије Region Šumadije i Zapadne Srbije	Регион Јужне и Источне Србије Region Južne i Istočne Srbije	Регион Косово и Метохија Region Kosovo i Metohija
2016 Укупно / Total	7058322	3565319	1683962	1881357	3493003	1956786	1536217	...
Мушки / Males	3437630	1711839	795295	916544	1725791	964850	760941	...
Женски / Females	3620692	1853480	888667	964813	1767212	991936	775276	...
2017 Укупно / Total	7020858	3558647	1687132	1871515	3462211	1941130	1521081	...
Мушки / Males	3419815	1708739	796627	912112	1711076	957298	753778	...
Женски / Females	3601043	1849908	890505	959403	1751135	983832	767303	...
2018 Укупно / Total	6982604	3552056	1690193	1861863	3430548	1924816	1505732	...
Мушки / Males	3401706	1705820	798019	907801	1695886	949474	746412	...
Женски / Females	3580898	1846236	892174	954062	1734662	975342	759320	...
2019 Укупно / Total	6945235	3546149	1694056	1852093	3399086	1908641	1490445	...
Мушки / Males	3383732	1703154	799857	903297	1680578	941583	738995	...
Женски / Females	3561503	1842995	894199	948796	1718508	967058	751450	...
2020 Укупно / Total	6899126	3535332	1694480	1840852	3363794	1890449	1473345	...
Мушки / Males	3360306	1697601	799786	897815	1662705	932286	730419	...
Женски / Females	3538820	1837731	894694	943037	1701089	958163	742926	...

**1.3. Очекивано трајање живота живорођене деце према полу, 1950–2010.**  
**Life expectancy of live births, by sex, 1950–2010**

Део I / Part I

Година посматрања Reference year	Република Србија / Republic of Serbia				Година посматрања Reference year	Република Србија / Republic of Serbia			
	укупно Total	централна Србија Central Serbia	Војводина Vojvodina	Косово и Метохија Kosovo and Metohia		укупно Total	централна Србија Central Serbia	Војводина Vojvodina	Косово и Метохија Kosovo and Metohia

**Потпуне таблице морталитета / complete mortality tables**

Мушки пол / Males					Женски пол / Females				
1952–54	57,06	59,06	58,29	48,64	1952–54	58,77	61,12	62,12	45,29
1960–62	62,72	64,76	63,64	57,08	1960–62	64,71	66,97	68,26	55,48
1970–72	66,09	67,66	66,03	64,59	1970–72	69,91	71,45	72,09	66,54
1980–82	68,05	69,41	67,14	68,06	1980–82	72,68	73,93	73,51	71,48
1990–92	68,48	69,31	66,18	71,38	1990–92	74,27	74,82	73,69	77,20
2001–2003	69,61	0,31	68,25	...	2001–2003	74,96	75,29	74,13	...

**Скраћене апроксимативне таблице морталитета / abridged approximate mortality tables**

1950–1951	53,04	54,38	52,31	51,64	1950–1951	55,59	56,88	55,02	53,74
1960–1961	62,41	64,31	63,59	57,00	1960–1961	64,74	66,73	68,46	55,84
1970–1971	65,84	67,50	65,99	64,29	1970–1971	69,60	71,26	71,91	65,34
1980–1981	68,12	69,44	67,21	68,57	1980–1981	72,75	73,92	73,63	71,77
1990–1991	68,81	69,70	66,67	71,45	1990–1991	74,41	75,03	74,05	76,64
2000–2001	69,62	69,93	67,86	...	2000–2001	74,81	75,16	73,46	...
2010	71,43	72,01	69,92	...	2010	76,62	76,81	76,11	...



### 1.3. Очекивано трајање живота живорођене деце према полу, 2016–2020.

#### Life expectancy of live births, by sex, 2016–2020

Део II / Part II

Година посматрања Referent year		Република Србија / Republic of Serbia							
		укупно Total	Србија – север / Srbija – sever			Србија – југ / Srbija – jug			
			свега All	Београдски регион Beogradski region	Регион Војводине Region Vojvodine	свега All	Регион Шумадије и Западне Србије Region Šumadije i Zapadne Srbije	Регион Јужне и Источне Србије Region Južne i Istočne Srbije	Регион Косово и Метохија Region Kosovo i Metohija
<b>Потпуне таблице морталитета / Complete mortality tables</b>									
2010–2012	Мушки пол / Males	71,96	71,76	73,03	70,78	72,12	72,45	71,67	...
	Женски пол / Females	77,12	77,25	78,13	76,50	77,02	77,23	76,73	...
<b>Скраћене апроксимативне таблице морталитета / Abridged approximate mortality tables</b>									
2016	Мушки пол / Males	73,01	72,83	74,19	71,79	73,15	73,46	72,78	...
	Женски пол / Females	77,98	78,07	78,98	77,31	77,89	78,23	77,47	...
2017	Мушки пол / Males	72,95	72,84	74,05	71,88	73,04	73,34	72,67	...
	Женски пол / Females	77,88	78,01	78,79	77,33	77,73	78,00	77,40	...
2018	Мушки пол / Males	73,22	73,12	74,16	72,28	73,28	73,68	72,76	...
	Женски пол / Females	78,08	78,21	78,97	77,58	77,94	78,37	77,48	...
2019	Мушки пол / Males	73,09	73,02	74,34	71,97	73,11	73,36	72,81	...
	Женски пол / Females	78,35	78,41	79,04	77,86	78,10	78,47	77,65	...
2020	Мушки пол / Males	71,37	71,52	72,31	70,86	71,20	71,80	70,44	...
	Женски пол / Females	77,24	77,49	78,18	76,87	76,98	77,27	76,61	...

### 1.4. Просечна старост становништва средином године посматрања према полу, 1950–2010.

#### Average age of population in mid-reference period, by sex, 1950–2010

Део I / Part I

Година посматрања и пол Referent year and sex		Република Србија / Republic of Serbia			
		укупно Total	централна Србија Central Serbia	Војводина Vojvodina	Косово и Метохија Kosovo and Metohija
1950	Укупно / Total	29,15	29,20	30,96	24,86
	Мушко / Males	28,26	28,34	30,02	24,17
	Женско / Females	30,00	30,02	31,83	25,57
1960	Укупно / Total	30,52	30,87	32,59	24,72
	Мушко / Males	29,53	29,97	31,37	24,01
	Женско / Females	31,49	31,74	33,73	25,47
1970	Укупно / Total	32,33	33,46	34,34	24,30
	Мушко / Males	31,39	32,60	33,19	23,71
	Женско / Females	33,26	34,30	35,43	24,93
1980	Укупно / Total	33,74	35,41	36,08	24,56
	Мушко / Males	32,72	34,49	34,72	24,04
	Женско / Females	34,74	36,32	37,37	25,12
1990	Укупно / Total	35,03	37,40	37,56	25,46
	Мушко / Males	33,95	36,39	36,07	25,01
	Женско / Females	36,10	38,39	38,97	25,94
2000	Укупно / Total	39,82	39,94	39,59	...
	Мушко / Males	38,57	38,80	37,95	...
	Женско / Females	41,00	40,02	40,96	...
2010	Укупно / Total	41,40	41,57	40,95	...
	Мушко / Males	40,03	40,29	39,33	...
	Женско / Females	42,69	42,77	42,48	...

#### 1.4. Просечна старост становништва средином године посматрања према полу, 2016–2020.

##### Average age of population in mid-reference period, by sex, 2016–2020

Део II / Part II

Година посматрања Referent year		Република Србија / Republic of Serbia							
		укупно Total	Србија – север / Srbija – sever			Србија – југ / Srbija – jug			
			свега All	Београдски регион Beogradski region	Регион Војводине Region Vojvodine	свега All	Регион Шумадије и Западне Србије Region Šumadije i Zapadne Srbije	Регион Јужне и Источне Србије Region Južne i Istočne Srbije	Регион Косово и Метохија Region Kosovo i Metohija
2016	Укупно / Total	42,9	42,4	42,2	42,5	43,4	43,2	43,7	...
	Мушко / Males	41,5	40,8	40,6	40,9	42,2	42,0	42,4	...
	Женско / Females	44,2	43,9	43,7	44,1	44,6	44,4	44,9	...
2017	Укупно / Total	43,0	42,5	42,3	42,7	43,6	43,4	43,8	...
	Мушко / Males	41,6	40,9	40,7	41,1	42,3	42,1	42,6	...
	Женско / Females	44,4	44,0	43,8	44,2	44,8	44,6	45,1	...
2018	Укупно / Total	43,2	42,6	42,4	42,8	43,7	43,6	44,0	...
	Мушко / Males	41,7	41,0	40,7	41,2	42,5	42,3	42,7	...
	Женско / Females	44,5	44,1	43,9	44,3	45,0	44,8	45,2	...
2019	Укупно / Total	43,3	42,7	42,5	43,0	43,9	43,7	44,1	...
	Мушко / Males	41,9	41,1	40,8	41,3	42,7	42,5	42,9	...
	Женско / Females	44,7	44,3	44,0	44,5	45,1	45,0	45,4	...
2020	Укупно / Total	43,4	42,8	42,5	43,1	44,1	43,9	44,2	...
	Мушко / Males	42,0	41,1	40,8	41,5	42,8	42,6	43,0	...
	Женско / Females	44,8	44,4	44,1	44,6	45,3	45,1	45,5	...

#### 1.5. Процене становништва према старости и полу, 30. 06. 2020. (апсолутан број и структуре)

##### Estimates of population, by sex and age, 30.06.2020 (absolute figures and structures)

		Република Србија / Republic of Serbia							
		укупно Total	Србија – север / Srbija – sever			Србија – југ / Srbija – jug			
			свега All	Београдски регион Beogradski region	Регион Војводине Region Vojvodine	свега All	Регион Шумадије и Западне Србије Region Šumadije i Zapadne Srbije	Регион Јужне и Источне Србије Region Južne i Istočne Srbije	Регион Косово и Метохија Region Kosovo i Metohija
		<b>Укупно / Total</b>							
<b>Укупно / Total</b>	<b>6899126</b>	<b>3535332</b>	<b>1694480</b>	<b>1840852</b>	<b>3363794</b>	<b>1890449</b>	<b>1473345</b>	...	
0 г.	62741	34339	17609	16730	28402	16361	12041	...	
1	63861	34876	17896	16980	28985	16542	12443	...	
2	64090	35086	17796	17290	29004	16603	12401	...	
3	64428	35071	17667	17404	29357	16916	12441	...	
4	64791	35203	17785	17418	29588	17178	12410	...	
5	65637	35675	18058	17617	29962	17348	12614	...	
6	65537	35420	17848	17572	30117	17271	12846	...	
7	65906	35554	17816	17738	30352	17445	12907	...	
8	66029	35453	17700	17753	30576	17627	12949	...	
9	65661	34981	17301	17680	30680	17761	12919	...	
10	66579	34875	16911	17964	31704	18495	13209	...	
11	66876	34480	16486	17994	32396	18833	13563	...	
12	66367	33869	15961	17908	32498	18822	13676	...	
13	67119	33758	15597	18161	33361	19234	14127	...	
14	69053	34233	15629	18604	34820	20052	14768	...	
15	70522	34464	15588	18876	36058	20555	15503	...	
16	71704	34677	15592	19085	37027	20948	16079	...	
17	72056	34944	15731	19213	37112	20901	16211	...	
18	72106	35052	15762	19290	37054	20702	16352	...	
19	70031	33963	15255	18708	36068	20176	15892	...	
20	67812	32849	14872	17977	34963	19499	15464	...	
21	68903	33556	15209	18347	35347	19561	15786	...	
22	71354	34957	15777	19180	36397	20132	16265	...	

**1.5. Procene stanovništva prema starosti i полу, 30.06.2020. (апсолутан број и структуре) (наставак)**  
**Estimates of population, by sex and age, 30.06.2020 (absolute figures and structures) (continued)**

	Република Србија / Republic of Serbia							
	укупно Total	Србија – север / Srbija – sever			Србија – југ / Srbija – jug			
		свега All	Београдски регион Beogradski region	Регион Војводине Region Vojvodine	свега All	Регион Шумадије и Западне Србије Region Šumadije i Zapadne Srbije	Регион Јужне и Источне Србије Region Južne i Istočne Srbije	Регион Косово и Метохија Region Kosovo i Metohija
23	74749	36940	16861	20079	37809	20895	16914	...
24	78801	39498	18238	21260	39303	21592	17711	...
25	80798	41121	19325	21796	39677	21652	18025	...
26	81589	42024	20001	22023	39565	21530	18035	...
27	82552	43027	20825	22202	39525	21523	18002	...
28	84197	44566	21952	22614	39631	21799	17832	...
29	85728	45810	22630	23180	39918	22159	17759	...
30	85887	46150	23015	23135	39737	21966	17771	...
31	88747	48073	23993	24080	40674	22482	18192	...
32	91802	49971	24989	24982	41831	23248	18583	...
33	92135	50244	25394	24850	41891	23297	18594	...
34	93006	50831	25686	25145	42175	23510	18665	...
35	96224	52816	26717	26099	43408	24414	18994	...
36	98435	54297	27599	26698	44138	24900	19238	...
37	97876	54056	27544	26512	43820	24617	19203	...
38	96917	53507	27144	26363	43410	24460	18950	...
39	97552	53854	27368	26486	43698	24626	19072	...
40	98315	54130	27547	26583	44185	24919	19266	...
41	98821	54167	27192	26975	44654	25232	19422	...
42	99687	54044	26968	27076	45643	25898	19745	...
43	100352	53570	26701	26869	46782	26483	20299	...
44	100664	53041	26096	26945	47623	26713	20910	...
45	98966	51523	25248	26275	47443	26534	20909	...
46	97251	50388	24741	25647	46863	26209	20654	...
47	95675	49200	23923	25277	46475	25725	20750	...
48	94053	48187	23255	24932	45866	25425	20441	...
49	92778	47522	22991	24531	45256	25263	19993	...
50	91901	46560	22398	24162	45341	25234	20107	...
51	91652	46273	21717	24556	45379	25265	20114	...
52	91306	46131	21228	24903	45175	25200	19975	...
53	91207	46173	20938	25235	45034	25053	19981	...
54	91942	46565	20931	25634	45377	25298	20079	...
55	91158	46072	20641	25431	45086	25366	19720	...
56	91078	46000	20631	25369	45078	25549	19529	...
57	92923	46693	20950	25743	46230	26412	19818	...
58	94792	47496	21169	26327	47296	27040	20256	...
59	97623	48663	21603	27060	48960	28081	20879	...
60	96794	47996	21342	26654	48798	28153	20645	...
61	95067	46743	21165	25578	48324	28108	20216	...
62	94274	46466	21086	25380	47808	27808	20000	...
63	96802	48638	21908	26730	48164	27913	20251	...
64	101712	50915	23194	27721	50797	29422	21375	...
65	105622	51830	24111	27719	53792	31238	22554	...
66	106171	51643	24344	27299	54528	31518	23010	...
67	105566	51112	24312	26800	54454	31234	23220	...
68	98132	47746	22922	24824	50386	28670	21716	...
69	93446	45886	22104	23782	47560	26438	21122	...
70	93860	46388	22330	24058	47472	26447	21025	...
71	87455	43388	20748	22640	44067	23929	20138	...
72	81020	40288	19170	21118	40732	21280	19452	...
73	71156	36240	17057	19183	34916	18741	16175	...
74	55283	28031	13103	14928	27252	15182	12070	...
75	46734	22083	10380	11703	24651	13295	11356	...
76	48072	21906	10110	11796	26166	13869	12297	...
77	47091	21969	9969	12000	25122	13093	12029	...
78	46388	22426	10389	12037	23962	12378	11584	...
79	46721	22372	10714	11658	24349	13194	11155	...
80	44798	21449	10323	11126	23349	13014	10335	...
81	40782	19982	9523	10459	20800	11628	9172	...
82	37623	18321	8871	9450	19302	10732	8570	...
83	33898	16427	8067	8360	17471	9661	7810	...
84	29474	14249	6994	7255	15225	8576	6649	...
85	26131	12382	6149	6233	13749	7730	6019	...
86	22552	10666	5287	5379	11886	6701	5185	...
87	18943	9086	4422	4664	9857	5421	4436	...
88	15091	6917	3520	3397	8174	4479	3695	...
89	12270	5715	2974	2741	6555	3743	2812	...
90	10301	4876	2450	2426	5425	3096	2329	...
91	7577	3438	1686	1752	4139	2296	1843	...
92	5639	2673	1343	1330	2966	1609	1357	...
93	4537	2186	1138	1048	2351	1330	1021	...
94	3420	1627	819	808	1793	1079	714	...
95 и више г. / and over	10422	4754	2461	2293	5668	2913	2755	...

**1.5. Процene stanovništva prema starosti i полу, 30.06.2020. (apsolutan број и структуре) (наставак)**  
**Estimates of population, by sex and age, 30.06.2020 (absolute figures and structures) (continued)**

Република Србија / Republic of Serbia								
укупно <i>Total</i>	Србија – север / Srbija – sever			Србија – југ / Srbija – jug				
	свега <i>All</i>	Београдски регион <i>Beogradski region</i>	Регион Војводине <i>Region Vojvodine</i>	свега <i>All</i>	Регион Шумадије и Западне Србије <i>Region Šumadije i Zapadne Srbije</i>	Регион Јужне и Источне Србије <i>Region Južne i Istočne Srbije</i>	Регион Косово и Метохија <i>Region Kosovo i Metohija</i>	
<b>Мушко / Males</b>								
<b>Свега/All</b>	<b>3360306</b>	<b>1697601</b>	<b>799786</b>	<b>897815</b>	<b>1662705</b>	<b>932286</b>	<b>730419</b>	...
0 г.	32284	17679	9079	8600	14605	8392	6213	...
1	32991	18046	9270	8776	14945	8545	6400	...
2	33075	18153	9212	8941	14922	8599	6323	...
3	33182	18051	9100	8951	15131	8730	6401	...
4	33510	18144	9189	8955	15366	8902	6464	...
5	33933	18401	9308	9093	15532	9027	6505	...
6	33745	18246	9200	9046	15499	8924	6575	...
7	33837	18217	9102	9115	15620	9003	6617	...
8	34015	18249	9020	9229	15766	9127	6639	...
9	33822	18080	8909	9171	15742	9127	6615	...
10	34287	17907	8673	9234	16380	9561	6819	...
11	34597	17790	8497	9293	16807	9735	7072	...
12	34264	17420	8206	9214	16844	9705	7139	...
13	34466	17196	7962	9234	17270	9977	7293	...
14	35362	17473	8004	9469	17889	10302	7587	...
15	36221	17704	8047	9657	18517	10529	7988	...
16	36936	17849	8033	9816	19087	10771	8316	...
17	37040	17903	8077	9826	19137	10705	8432	...
18	37026	17960	8096	9864	19066	10614	8452	...
19	35934	17416	7790	9626	18518	10340	8178	...
20	34917	16899	7624	9275	18018	10025	7993	...
21	35479	17253	7776	9477	18226	10075	8151	...
22	36594	17912	8049	9863	18682	10299	8383	...
23	38425	19019	8642	10377	19406	10660	8746	...
24	40624	20307	9296	11011	20317	11065	9252	...
25	41647	20909	9651	11258	20738	11249	9489	...
26	41999	21163	9764	11399	20836	11283	9553	...
27	42349	21513	10018	11495	20836	11247	9589	...
28	42973	22052	10464	11588	20921	11460	9461	...
29	43793	22773	10845	11928	21020	11639	9381	...
30	43837	23008	11087	11921	20829	11490	9339	...
31	45400	23974	11530	12444	21426	11865	9561	...
32	47061	24997	11999	12998	22064	12251	9813	...
33	47003	25075	12204	12871	21928	12183	9745	...
34	47362	25386	12389	12997	21976	12224	9752	...
35	48982	26432	12900	13532	22550	12657	9893	...
36	50081	27224	13398	13826	22857	12886	9971	...
37	49798	27092	13407	13685	22706	12775	9931	...
38	49125	26750	13225	13525	22375	12628	9747	...
39	49402	26956	13372	13584	22446	12628	9818	...
40	49912	27275	13514	13761	22637	12711	9926	...
41	50187	27369	13352	14017	22818	12815	10003	...
42	50556	27208	13177	14031	23348	13178	10170	...
43	50619	26740	12970	13770	23879	13517	10362	...
44	50588	26368	12644	13724	24220	13617	10603	...
45	49730	25755	12320	13435	23975	13385	10590	...
46	48770	25132	12029	13103	23638	13174	10464	...
47	47653	24257	11524	12733	23396	12881	10515	...
48	46771	23719	11189	12530	23052	12688	10364	...
49	46269	23551	11178	12373	22718	12612	10106	...
50	45656	22948	10849	12099	22708	12552	10156	...
51	45122	22575	10375	12200	22547	12416	10131	...
52	44698	22407	10139	12268	22291	12345	9946	...
53	44567	22340	9931	12409	22227	12364	9863	...
54	44786	22384	9819	12565	22402	12464	9938	...
55	44307	22088	9700	12388	22219	12400	9819	...
56	44091	21922	9659	12263	22169	12473	9696	...
57	44689	22066	9651	12415	22623	12887	9736	...
58	45282	22257	9597	12660	23025	13088	9937	...
59	46454	22649	9740	12909	23805	13518	10287	...
60	46007	22271	9591	12680	23736	13561	10175	...
61	45134	21593	9474	12119	23541	13546	9995	...
62	44401	21321	9412	11909	23080	13275	9805	...





**1.5. Procene stanovništva prema starosti i полу, 30.06.2020. (apsolutan broj i strukture) (nastavak)**  
**Estimates of population, by sex and age, 30.06.2020 (absolute figures and structures) (continued)**

	Република Србија / Republic of Serbia							
	укупно <i>Total</i>	Србија – север / <i>Srbija – sever</i>			Србија – југ / <i>Srbija – jug</i>			
		свега <i>All</i>	Београдски регион <i>Beogradski region</i>	Регион Војводине <i>Region Vojvodine</i>	свега <i>All</i>	Регион Шумадије и Западне Србије <i>Region Šumadije i Zapadne Srbije</i>	Регион Јужне и Источне Србије <i>Region Južne i Istočne Srbije</i>	Регион Косово и Метохија <i>Region Kosovo i Metohija</i>
63	45148	22224	9732	12492	22924	13208	9716	...
64	47354	23199	10212	12987	24155	13966	10189	...
65	49080	23452	10551	12901	25628	14830	10798	...
66	49049	23110	10609	12501	25939	14919	11020	...
67	48435	22655	10480	12175	25780	14753	11027	...
68	44568	20953	9771	11182	23615	13470	10145	...
69	41840	19850	9296	10554	21990	12293	9697	...
70	41686	19852	9269	10583	21834	12214	9620	...
71	38450	18294	8475	9819	20156	10970	9186	...
72	35429	16766	7826	8940	18663	9724	8939	...
73	31008	15060	6986	8074	15948	8547	7401	...
74	23675	11568	5394	6174	12107	6695	5412	...
75	19516	8899	4288	4611	10617	5688	4929	...
76	20076	8695	4086	4609	11381	6050	5331	...
77	19489	8658	3958	4700	10831	5635	5196	...
78	18879	8830	4144	4686	10049	5199	4850	...
79	18957	8689	4175	4514	10268	5585	4683	...
80	18061	8277	4039	4238	9784	5471	4313	...
81	16078	7534	3663	3871	8544	4824	3720	...
82	14616	6716	3356	3360	7900	4402	3498	...
83	13051	5962	3016	2946	7089	3897	3192	...
84	11371	5232	2642	2590	6139	3413	2726	...
85	10012	4501	2333	2168	5511	3095	2416	...
86	8533	3823	1979	1844	4710	2641	2069	...
87	7011	3109	1581	1528	3902	2098	1804	...
88	5608	2372	1238	1134	3236	1800	1436	...
89	4523	2034	1080	954	2489	1441	1048	...
90	3654	1637	845	792	2017	1148	869	...
91	2855	1129	545	584	1726	957	769	...
92	2087	904	437	467	1183	630	553	...
93	1658	760	396	364	898	509	389	...
94	1286	569	308	261	717	431	286	...
95 и више г. / <i>and over</i>	3636	1515	828	687	2121	1112	1009	...

**Женско / Females**

Свега / <i>All</i>	3538820	1837731	894694	943037	1701089	958163	742926	...
0 г.	30457	16660	8530	8130	13797	7969	5828	...
1	30870	16830	8626	8204	14040	7997	6043	...
2	31015	16933	8584	8349	14082	8004	6078	...
3	31246	17020	8567	8453	14226	8186	6040	...
4	31281	17059	8596	8463	14222	8276	5946	...
5	31704	17274	8750	8524	14430	8321	6109	...
6	31792	17174	8648	8526	14618	8347	6271	...
7	32069	17337	8714	8623	14732	8442	6290	...
8	32014	17204	8680	8524	14810	8500	6310	...
9	31839	16901	8392	8509	14938	8634	6304	...
10	32292	16968	8238	8730	15324	8934	6390	...
11	32279	16690	7989	8701	15589	9098	6491	...
12	32103	16449	7755	8694	15654	9117	6537	...
13	32653	16562	7635	8927	16091	9257	6834	...
14	33691	16760	7625	9135	16931	9750	7181	...
15	34301	16760	7541	9219	17541	10026	7515	...
16	34768	16828	7559	9269	17940	10177	7763	...
17	35016	17041	7654	9387	17975	10196	7779	...
18	35080	17092	7666	9426	17988	10088	7900	...
19	34097	16547	7465	9082	17550	9836	7714	...
20	32895	15950	7248	8702	16945	9474	7471	...
21	33424	16303	7433	8870	17121	9486	7635	...
22	34760	17045	7728	9317	17715	9833	7882	...
23	36324	17921	8219	9702	18403	10235	8168	...
24	38177	19191	8942	10249	18986	10527	8459	...
25	39151	20212	9674	10538	18939	10403	8536	...
26	39590	20861	10237	10624	18729	10247	8482	...
27	40203	21514	10807	10707	18689	10276	8413	...
28	41224	22514	11488	11026	18710	10339	8371	...
29	41935	23037	11785	11252	18898	10520	8378	...
30	42050	23142	11928	11214	18908	10476	8432	...
31	43347	24099	12463	11636	19248	10617	8631	...
32	44741	24974	12990	11984	19767	10997	8770	...
33	45132	25169	13190	11979	19963	11114	8849	...
34	45644	25445	13297	12148	20199	11286	8913	...
35	47242	26384	13817	12567	20858	11757	9101	...
36	48354	27073	14201	12872	21281	12014	9267	...



**1.5. Procene stanovništva prema starosti i полу, 30.06.2020. (apsolutan broj i strukture) (nastavak)**  
**Estimates of population, by sex and age, 30.06.2020 (absolute figures and structures) (continued)**

	Република Србија / Republic of Serbia							
	укупно <i>Total</i>	Србија – север / <i>Srbija – sever</i>			Србија – југ / <i>Srbija – jug</i>			
		свега <i>All</i>	Београдски регион <i>Beogradski region</i>	Регион Војводине <i>Region Vojvodine</i>	свега <i>All</i>	Регион Шумадије и Западне Србије <i>Region Šumadije i Zapadne Srbije</i>	Регион Јужне и Источне Србије <i>Region Južne i Istočne Srbije</i>	Регион Косово и Метохија <i>Region Kosovo i Metohija</i>
37	48078	26964	14137	12827	21114	11842	9272	...
38	47792	26757	13919	12838	21035	11832	9203	...
39	48150	26898	13996	12902	21252	11998	9254	...
40	48403	26855	14033	12822	21548	12208	9340	...
41	48634	26798	13840	12958	21836	12417	9419	...
42	49131	26836	13791	13045	22295	12720	9575	...
43	49733	26830	13731	13099	22903	12966	9937	...
44	50076	26673	13452	13221	23403	13096	10307	...
45	49236	25768	12928	12840	23468	13149	10319	...
46	48481	25256	12712	12544	23225	13035	10190	...
47	48022	24943	12399	12544	23079	12844	10235	...
48	47282	24468	12066	12402	22814	12737	10077	...
49	46509	23971	11813	12158	22538	12651	9887	...
50	46245	23612	11549	12063	22633	12682	9951	...
51	46530	23698	11342	12356	22832	12849	9983	...
52	46608	23724	11089	12635	22884	12855	10029	...
53	46640	23833	11007	12826	22807	12689	10118	...
54	47156	24181	11112	13069	22975	12834	10141	...
55	46851	23984	10941	13043	22867	12966	9901	...
56	46987	24078	10972	13106	22909	13076	9833	...
57	48234	24627	11299	13328	23607	13525	10082	...
58	49510	25239	11572	13667	24271	13952	10319	...
59	51169	26014	11863	14151	25155	14563	10592	...
60	50787	25725	11751	13974	25062	14592	10470	...
61	49933	25150	11691	13459	24783	14562	10221	...
62	49873	25145	11674	13471	24728	14533	10195	...
63	51654	26414	12176	14238	25240	14705	10535	...
64	54358	27716	12982	14734	26642	15456	11186	...
65	56542	28378	13560	14818	28164	16408	11756	...
66	57122	28533	13735	14798	28589	16599	11990	...
67	57131	28457	13832	14625	28674	16481	12193	...
68	53564	26793	13151	13642	26771	15200	11571	...
69	51606	26036	12808	13228	25570	14145	11425	...
70	52174	26536	13061	13475	25638	14233	11405	...
71	49005	25094	12273	12821	23911	12959	10952	...
72	45591	23522	11344	12178	22069	11556	10513	...
73	40148	21180	10071	11109	18968	10194	8774	...
74	31608	16463	7709	8754	15145	8487	6658	...
75	27218	13184	6092	7092	14034	7607	6427	...
76	27996	13211	6024	7187	14785	7819	6966	...
77	27602	13311	6011	7300	14291	7458	6833	...
78	27509	13596	6245	7351	13913	7179	6734	...
79	27764	13683	6539	7144	14081	7609	6472	...
80	26737	13172	6284	6888	13565	7543	6022	...
81	24704	12448	5860	6588	12256	6804	5452	...
82	23007	11605	5515	6090	11402	6330	5072	...
83	20847	10465	5051	5414	10382	5764	4618	...
84	18103	9017	4352	4665	9086	5163	3923	...
85	16119	7881	3816	4065	8238	4635	3603	...
86	14019	6843	3308	3535	7176	4060	3116	...
87	11932	5977	2841	3136	5955	3323	2632	...
88	9483	4545	2282	2263	4938	2679	2259	...
89	7747	3681	1894	1787	4066	2302	1764	...
90	6647	3239	1605	1634	3408	1948	1460	...
91	4722	2309	1141	1168	2413	1339	1074	...
92	3552	1769	906	863	1783	979	804	...
93	2879	1426	742	684	1453	821	632	...
94	2134	1058	511	547	1076	648	428	...
95 и више г. / and over	6786	3239	1633	1606	3547	1801	1746	...



**1.5. Процene stanovništva prema starosti i полу, 30.06.2020. (апсолутан број и структуре) (наставак)**  
**Estimates of population, by sex and age, 30.06.2020 (absolute figures and structures) (continued)**

	Република Србија / Republic of Serbia							
	укупно <i>Total</i>	Србија – север / <i>Srbija – sever</i>			Србија – југ / <i>Srbija – jug</i>			
		свега <i>All</i>	Београдски регион <i>Beogradski region</i>	Регион Војводине <i>Region Vojvodine</i>	свега <i>All</i>	Регион Шумадије и Западне Србије <i>Region Šumadije i Zapadne Srbije</i>	Регион Јужне и Источне Србије <i>Region Južne i Istočne Srbije</i>	Регион Косово и Метохија <i>Region Kosovo i Metohija</i>
<b>Укупно / Total</b>								
<b>Укупно / Total</b>	<b>6899126</b>	<b>3535332</b>	<b>1694480</b>	<b>1840852</b>	<b>3363794</b>	<b>1890449</b>	<b>1473345</b>	...
0 г.	62741	34339	17609	16730	28402	16361	12041	...
1–4	257170	140236	71144	69092	116934	67239	49695	...
5–9	328770	177083	88723	88360	151687	87452	64235	...
10–14	335994	171215	80584	90631	164779	95436	69343	...
15–19	356419	173100	77928	95172	183319	103282	80037	...
20–24	361619	177800	80957	96843	183819	101679	82140	...
25–29	414864	216548	104733	111815	198316	108663	89653	...
30–34	451577	245269	123077	122192	206308	114503	91805	...
35–39	487004	268530	136372	132158	218474	123017	95457	...
40–44	497839	268952	134504	134448	228887	129245	99642	...
45–49	478723	246820	120158	126662	231903	129156	102747	...
50–54	458008	231702	107212	124490	226306	126050	100256	...
55–59	467574	234924	104994	129930	232650	132448	100202	...
60–64	484649	240758	108695	132063	243891	141404	102487	...
65–69	508937	248217	117793	130424	260720	149098	111622	...
70–74	388774	194335	92408	101927	194439	105579	88860	...
75–79	235006	110756	51562	59194	124250	65829	58421	...
80–84	186575	90428	43778	46650	96147	53611	42536	...
85–89	94987	44766	22352	22414	50221	28074	22147	...
90–94	31474	14800	7436	7364	16674	9410	7264	...
95 и више г. / <i>and over</i>	10422	4754	2461	2293	5668	2913	2755	...
0–14 г.	984675	522873	258060	264813	461802	266488	195314	...
0–19	1341094	695973	335988	359985	645121	369770	275351	...
0–20	1408906	728822	350860	377962	680084	389269	290815	...
0–24	1702713	873773	416945	456828	828940	471449	357491	...
6–14	599127	312623	151249	161374	286504	165540	120964	...
10–54	3842047	1999936	965525	1034411	1842111	1031031	811080	...
15–18	286388	139137	62673	76464	147251	83106	64145	...
15–24	718038	350900	158885	192015	367138	204961	162177	...
15–49	3048045	1597019	777729	819290	1451026	809545	641481	...
15–59	3973627	2063645	989935	1073710	1909982	1068043	841939	...
15–64	4458276	2304403	1098630	1205773	2153873	1209447	944426	...
20–40	1813379	962277	472686	489591	851102	472781	378321	...
20–59	3617208	1890545	912007	978538	1726663	964761	761902	...
20–60	3714002	1938541	933349	1005192	1775461	992914	782547	...
60 и више г. / <i>and over</i>	1940824	948814	446485	502329	992010	55918	436092	...
65 и више г. / <i>and over</i>	1456175	708056	337790	370266	748119	414514	333605	...
75 и више г. / <i>and over</i>	558464	265504	127589	137915	292960	159837	133123	...
80 и више г. / <i>and over</i>	323458	154748	76027	78721	168710	94008	74702	...
85 и више г. / <i>and over</i>	136883	64320	32249	32071	72563	40397	32166	...
0–5 г.	385548	210250	106811	103439	175298	100948	74350	...
6–9	263133	141408	70665	70743	121725	70104	51621	...
15–17	214282	104085	46911	57174	110197	62404	47793	...
18–20	209949	101864	45889	55975	108085	60377	47708	...
21–24	293807	144951	66085	78866	148856	82180	66676	...
25–64	3740238	1953503	939745	1013758	1786735	1004486	782249	...
25–34	866441	461817	227810	234007	404624	223166	181458	...
35–44	984843	537482	270876	266606	447361	252262	195099	...
45–54	936731	478522	227370	251152	458209	255206	203003	...
55–64 г.	952223	475682	213689	261993	476541	273852	202689	...
0–2 г.	190692	104301	53301	51000	86391	49506	36885	...
3–6	260393	141369	71358	70011	119024	68713	50311	...
7–10	264175	140863	69728	71135	123312	71328	51984	...
7–14	533590	277203	133401	143802	256387	148269	108118	...
11–14	269415	136340	63673	72667	133075	76941	56134	...
19–24	431650	211763	96212	115551	219887	121855	98032	...
20–39	1715064	908147	445139	463008	806917	447862	359055	...
55 и више г. / <i>and over</i>	2408398	1183738	551479	632259	1224660	688366	536294	...

**1.5. Процene stanovništva prema starosti i полу, 30.06.2020. (апсолутан број и структуре) (наставак)**  
**Estimates of population, by sex and age, 30.06.2020 (absolute figures and structures) (continued)**

	Република Србија / Republic of Serbia							
	укупно Total	Србија – север / Srbija – sever			Србија – југ / Srbija – jug			
		свега All	Београдски регион Beogradski region	Регион Војводине Region Vojvodine	свега All	Регион Шумадије и Западне Србије Region Šumadije i Zapadne Srbije	Регион Јужне и Источне Србије Region Južne i Istočne Srbije	Регион Косово и Метохија Region Kosovo i Metohija
<b>Укупно / Total</b>								
<b>Укупно / Total</b>	<b>100,00</b>	<b>100,00</b>	<b>100,00</b>	<b>100,00</b>	<b>100,00</b>	<b>100,00</b>	<b>100,00</b>	<b>...</b>
0 г.	0,91	0,97	1,04	0,91	0,84	0,87	0,82	...
1–4	3,73	3,97	4,20	3,75	3,48	3,56	3,37	...
5–9	4,76	5,01	5,24	4,80	4,51	4,63	4,36	...
10–14	4,86	4,83	4,76	4,92	4,90	5,05	4,71	...
15–19	5,16	4,90	4,60	5,17	5,45	5,45	5,43	...
20–24	5,24	5,02	4,78	5,27	5,46	5,37	5,58	...
25–29	6,01	6,13	6,18	6,08	5,90	5,75	6,08	...
30–34	6,55	6,94	7,25	6,64	6,14	6,05	6,23	...
35–39	7,06	7,60	8,05	7,18	6,49	6,51	6,48	...
40–44	7,22	7,61	7,94	7,30	6,80	6,84	6,76	...
45–49	6,94	6,98	7,09	6,88	6,89	6,83	6,97	...
50–54	6,64	6,55	6,33	6,76	6,73	6,67	6,80	...
55–59	6,78	6,65	6,20	7,06	6,92	7,01	6,80	...
60–64	7,02	6,81	6,41	7,17	7,25	7,48	6,96	...
65–69	7,38	7,02	6,95	7,08	7,75	7,89	7,58	...
70–74	5,64	5,50	5,45	5,54	5,78	5,58	6,03	...
75–79	3,41	3,13	3,04	3,22	3,69	3,48	3,97	...
80–84	2,70	2,56	2,58	2,53	2,86	2,84	2,89	...
85–89	1,38	1,27	1,32	1,22	1,49	1,49	1,50	...
90–94	0,46	0,42	0,44	0,40	0,50	0,50	0,49	...
95 и више г. / and over	0,15	0,13	0,15	0,12	0,17	0,15	0,19	...
0–14 г.	14,27	14,79	15,23	14,39	13,73	14,10	13,26	...
0–19	19,44	19,69	19,83	19,56	19,18	19,56	18,69	...
0–20	20,42	20,62	20,71	20,53	20,22	20,59	19,74	...
0–24	24,68	24,72	24,61	24,82	24,64	24,94	24,26	...
6–14	8,68	8,84	8,93	8,77	8,52	8,76	8,21	...
10–54	55,69	56,57	56,98	56,19	54,76	54,54	55,05	...
15–18	4,15	3,94	3,70	4,15	4,38	4,40	4,35	...
15–24	10,41	9,93	9,38	10,43	10,91	10,84	11,01	...
15–49	44,18	45,17	45,90	44,51	43,14	42,82	43,54	...
15–59	57,60	58,37	58,42	58,33	56,78	56,50	57,14	...
15–64	64,62	65,18	64,84	65,50	64,03	63,98	64,10	...
20–40	26,28	27,22	27,90	26,60	25,30	25,01	25,68	...
20–59	52,43	53,48	53,82	53,16	51,33	51,03	51,71	...
20–60	53,83	54,83	55,08	54,60	52,78	52,52	53,11	...
60 и више г. / and over	28,13	26,84	26,35	27,29	29,49	29,41	29,60	...
65 и више г. / and over	21,11	20,03	19,93	20,11	22,24	21,93	22,64	...
75 и више г. / and over	8,09	7,51	7,53	7,49	8,71	8,45	9,04	...
80 и више г. / and over	4,69	4,38	4,49	4,28	5,02	4,97	5,07	...
85 и више г. / and over	1,98	1,82	1,90	1,74	2,16	2,14	2,18	...
0–5 г.	5,59	5,95	6,30	5,62	5,21	5,34	5,05	...
6–9	3,81	4,00	4,17	3,84	3,62	3,71	3,50	...
15–17	3,11	2,94	2,77	3,11	3,28	3,30	3,24	...
18–20	3,04	2,88	2,71	3,04	3,21	3,19	3,24	...
21–24	4,26	4,10	3,90	4,28	4,43	4,35	4,53	...
25–64	54,21	55,26	55,46	55,07	53,12	53,13	53,09	...
25–34	12,56	13,06	13,44	12,71	12,03	11,80	12,32	...
35–44	14,27	15,20	15,99	14,48	13,30	13,34	13,24	...
45–54	13,58	13,54	13,42	13,64	13,62	13,50	13,78	...
55–64 г.	13,80	13,46	12,61	14,23	14,17	14,49	13,76	...
0–2 г.	2,76	2,95	3,15	2,77	2,57	2,62	2,50	...
3–6	3,77	4,00	4,21	3,80	3,54	3,63	3,41	...
7–10	3,83	3,98	4,12	3,86	3,67	3,77	3,53	...
7–14	7,73	7,84	7,87	7,81	7,62	7,84	7,34	...
11–14	3,91	3,86	3,76	3,95	3,96	4,07	3,81	...
19–24	6,26	5,99	5,68	6,28	6,54	6,45	6,65	...
20–39	24,86	25,69	26,27	25,15	23,99	23,69	24,37	...
55 и више г. / and over	34,91	33,48	32,55	34,35	36,41	36,41	36,40	...

**1.5. Процene stanovništva prema starosti i полу, 30.06.2020. (апсолутан број и структуре) (наставак)**  
**Estimates of population, by sex and age, 30.06.2020 (absolute figures and structures) (continued)**

	Република Србија / Republic of Serbia							
	укупно <i>Total</i>	Србија – север / <i>Srbija – sever</i>			Србија – југ / <i>Srbija – jug</i>			
		свега <i>All</i>	Београдски регион <i>Beogradski region</i>	Регион Војводине <i>Region Vojvodine</i>	свега <i>All</i>	Регион Шумадије и Западне Србије <i>Region Šumadije i Zapadne Srbije</i>	Регион Јужне и Источне Србије <i>Region Južne i Istočne Srbije</i>	Регион Косово и Метохија <i>Region Kosovo i Metohija</i>
<b>Мушко / Males</b>								
<b>Свега / All</b>	<b>3360306</b>	<b>1697601</b>	<b>799786</b>	<b>897815</b>	<b>1662705</b>	<b>932286</b>	<b>730419</b>	...
0 г.	32284	17679	9079	8600	14605	8392	6213	...
1–4	132758	72394	36771	35623	60364	34776	25588	...
5–9	169352	91193	45539	45654	78159	45208	32951	...
10–14	172976	87786	41342	46444	85190	49280	35910	...
15–19	183157	88832	40043	48789	94325	52959	41366	...
20–24	186039	91390	41387	50003	94649	52124	42525	...
25–29	212761	108410	50742	57668	104351	56878	47473	...
30–34	230663	122440	59209	63231	108223	60013	48210	...
35–39	247388	134454	66302	68152	112934	63574	49360	...
40–44	251862	134960	65657	69303	116902	65838	51064	...
45–49	239193	122414	58240	64174	116779	64740	52039	...
50–54	224829	112654	51113	61541	112175	62141	50034	...
55–59	224823	110982	48347	62635	113841	64366	49475	...
60–64	228044	110608	48421	62187	117436	67556	49880	...
65–69	232972	110020	50707	59313	122952	70265	52687	...
70–74	170248	81540	37950	43590	88708	48150	40558	...
75–79	96917	43771	20651	23120	53146	28157	24989	...
80–84	73177	33721	16716	17005	39456	22007	17449	...
85–89	35687	15839	8211	7628	19848	11075	8773	...
90–94	11540	4999	2531	2468	6541	3675	2866	...
95 и више г. / and over	3636	1515	828	687	2121	1112	1009	...
0–14 г.	507370	269052	132731	136321	238318	137656	100662	...
0–19	690527	357884	172774	185110	332643	190615	142028	...
0–20	725444	374783	180398	194385	350661	200640	150021	...
0–24	876566	449274	214161	235113	427292	242739	184553	...
6–14	308395	160578	77573	83005	147817	85461	62356	...
10–54	1948868	1003340	474035	529305	945528	527547	417981	...
15–18	147223	71416	32253	39163	75807	42619	33188	...
15–24	369196	180222	81430	98792	188974	105083	83891	...
15–49	1551063	802900	381580	421320	748163	416126	332037	...
15–59	2000715	1026536	481040	545496	974179	542633	431546	...
15–64	2228759	1137144	529461	607683	1091615	610189	481426	...
20–40	926763	483969	231154	252815	442794	245300	197494	...
20–59	1817558	937704	440997	496707	879854	489674	390180	...
20–60	1863565	959975	450588	509387	903590	503235	400355	...
60 и више г. / and over	852221	402013	186015	215998	450208	251997	198211	...
65 и више г. / and over	624177	291405	137594	153811	332772	184441	148331	...
75 и више г. / and over	220957	99845	48937	50908	121112	66026	55086	...
80 и више г. / and over	124040	56074	28286	27788	67966	37869	30097	...
85 и више г. / and over	50863	22353	11570	10783	28510	15862	12648	...
0–5 г.	198975	108474	55158	53316	90501	52195	38306	...
6–9	135419	72792	36231	36561	62627	36181	26446	...
15–17	110197	53456	24157	29299	56741	32005	24736	...
18–20	107877	52275	23510	28765	55602	30979	24623	...
21–24	151122	74491	33763	40728	76631	42099	34532	...
25–64	1859563	956922	448031	508891	902641	505106	397535	...
25–34	443424	230850	109951	120899	212574	116891	95683	...
35–44	499250	269414	131959	137455	229836	129412	100424	...
45–54	464022	235068	109353	125715	228954	126881	102073	...
55–64 г.	452867	221590	96768	124822	231277	131922	99355	...
0–2 г.	98350	53878	27561	26317	44472	25536	18936	...
3–6	134370	72842	36797	36045	61528	35583	25945	...
7–10	135961	72453	35704	36749	63508	36818	26690	...
7–14	274650	142332	68373	73959	132318	76537	55781	...
11–14	138689	69879	32669	37210	68810	39719	29091	...
19–24	221973	108806	49177	59629	113167	62464	50703	...
20–39	876851	456694	217640	239054	420157	232589	187568	...
55 и више г. / and over	1077044	512995	234362	278633	564049	316363	247686	...

**1.5. Процene stanovništva prema starosti i полу, 30.06.2020. (апсолутан број и структуре) (наставак)**  
**Estimates of population, by sex and age, 30.06.2020 (absolute figures and structures) (continued)**

Република Србија / Republic of Serbia								
укупно Total	Србија – север / Srbija – sever			Србија – југ / Srbija – jug				
	свега All	Београдски регион Beogradski region	Регион Војводине Region Vojvodine	свега All	Регион Шумадије и Западне Србије Region Šumadije i Zapadne Srbije	Регион Јужне и Источне Србије Region Južne i Istočne Srbije	Регион Косово и Метохија Region Kosovo i Metohija	
<b>Мушко / Males</b>								
<b>Свега / All</b>	<b>100,00</b>	<b>100,00</b>	<b>100,00</b>	<b>100,00</b>	<b>100,00</b>	<b>100,00</b>	<b>100,00</b>	<b>...</b>
0 г.	0,96	1,04	1,14	0,96	0,88	0,90	0,85	...
1–4	3,95	4,26	4,60	3,97	3,63	3,73	3,50	...
5–9	5,04	5,37	5,69	5,09	4,70	4,85	4,51	...
10–14	5,15	5,17	5,17	5,17	5,12	5,29	4,92	...
15–19	5,45	5,23	5,01	5,43	5,67	5,68	5,67	...
20–24	5,54	5,38	5,17	5,57	5,69	5,59	5,83	...
25–29	6,33	6,39	6,34	6,42	6,28	6,10	6,50	...
30–34	6,86	7,21	7,40	7,04	6,51	6,44	6,60	...
35–39	7,36	7,92	8,29	7,59	6,79	6,82	6,76	...
40–44	7,50	7,95	8,21	7,71	7,04	7,06	6,99	...
45–49	7,12	7,22	7,29	7,15	7,02	6,94	7,12	...
50–54	6,69	6,64	6,39	6,85	6,75	6,67	6,85	...
55–59	6,69	6,54	6,04	6,98	6,85	6,90	6,77	...
60–64	6,79	6,52	6,05	6,93	7,06	7,25	6,83	...
65–69	6,93	6,48	6,34	6,61	7,39	7,54	7,21	...
70–74	5,07	4,80	4,75	4,86	5,34	5,16	5,55	...
75–79	2,88	2,58	2,58	2,58	3,20	3,02	3,42	...
80–84	2,18	1,99	2,09	1,89	2,37	2,36	2,39	...
85–89	1,06	0,93	1,03	0,85	1,19	1,19	1,20	...
90–94	0,34	0,29	0,32	0,27	0,39	0,39	0,39	...
95 и више г. / and over	0,11	0,09	0,10	0,08	0,13	0,12	0,14	...
0–14 г.	15,10	15,85	16,60	15,18	14,33	14,77	13,78	...
0–19	20,55	21,08	21,60	20,62	20,01	20,45	19,44	...
0–20	21,59	22,08	22,56	21,65	21,09	21,52	20,54	...
0–24	26,09	26,47	26,78	26,19	25,70	26,04	25,27	...
6–14	9,18	9,46	9,70	9,25	8,89	9,17	8,54	...
10–54	58,00	59,10	59,27	58,95	56,87	56,59	57,22	...
15–18	4,38	4,21	4,03	4,36	4,56	4,57	4,54	...
15–24	10,99	10,62	10,18	11,00	11,37	11,27	11,49	...
15–49	46,16	47,30	47,71	46,93	45,00	44,64	45,46	...
15–59	59,54	60,47	60,15	60,76	58,59	58,20	59,08	...
15–64	66,33	66,99	66,20	67,68	65,65	65,45	65,91	...
20–40	27,58	28,51	28,90	28,16	26,63	26,31	27,04	...
20–59	54,09	55,24	55,14	55,32	52,92	52,52	53,42	...
20–60	55,46	56,55	56,34	56,74	54,34	53,98	54,81	...
60 и више г. / and over	25,36	23,68	23,26	24,06	27,08	27,03	27,14	...
65 и више г. / and over	18,58	17,17	17,20	17,13	20,01	19,78	20,31	...
75 и више г. / and over	6,58	5,88	6,12	5,67	7,28	7,08	7,54	...
80 и више г. / and over	3,69	3,30	3,54	3,10	4,09	4,06	4,12	...
85 и више г. / and over	1,51	1,32	1,45	1,20	1,71	1,70	1,73	...
0–5 г.	5,92	6,39	6,90	5,94	5,44	5,60	5,24	...
6–9	4,03	4,29	4,53	4,07	3,77	3,88	3,62	...
15–17	3,28	3,15	3,02	3,26	3,41	3,43	3,39	...
18–20	3,21	3,08	2,94	3,20	3,34	3,32	3,37	...
21–24	4,50	4,39	4,22	4,54	4,61	4,52	4,73	...
25–64	55,34	56,37	56,02	56,68	54,29	54,18	54,43	...
25–34	13,20	13,60	13,75	13,47	12,78	12,54	13,10	...
35–44	14,86	15,87	16,50	15,31	13,82	13,88	13,75	...
45–54	13,81	13,85	13,67	14,00	13,77	13,61	13,97	...
55–64 г.	13,48	13,05	12,10	13,90	13,91	14,15	13,60	...
0–2 г.	2,93	3,17	3,45	2,93	2,67	2,74	2,59	...
3–6	4,00	4,29	4,60	4,01	3,70	3,82	3,55	...
7–10	4,05	4,27	4,46	4,09	3,82	3,95	3,65	...
7–14	8,17	8,38	8,55	8,24	7,96	8,21	7,64	...
11–14	4,13	4,12	4,08	4,14	4,14	4,26	3,98	...
19–24	6,61	6,41	6,15	6,64	6,81	6,70	6,94	...
20–39	26,09	26,90	27,21	26,63	25,27	24,95	25,68	...
55 и више г. / and over	32,05	30,22	29,30	31,03	33,92	33,93	33,91	...



**1.5. Procene stanovništva prema starosti i полу, 30.06.2020. (апсолутан број и структуре) (наставак)**  
**Estimates of population, by sex and age, 30.06.2020 (absolute figures and structures) (continued)**

	Република Србија / Republic of Serbia							
	укупно <i>Total</i>	Србија – север / <i>Srbija – sever</i>			Србија – југ / <i>Srbija – jug</i>			
		свега <i>All</i>	Београдски регион <i>Beogradski region</i>	Регион Војводине <i>Region Vojvodine</i>	свега <i>All</i>	Регион Шумадије и Западне Србије <i>Region Šumadije i Zapadne Srbije</i>	Регион Јужне и Источне Србије <i>Region Južne i Istočne Srbije</i>	Регион Косово и Метохија <i>Region Kosovo i Metohija</i>
<b>Женско / Females</b>								
<b>Свега / All</b>	<b>3538820</b>	<b>1837731</b>	<b>894694</b>	<b>943037</b>	<b>1701089</b>	<b>958163</b>	<b>742926</b>	...
0 г.	30457	16660	8530	8130	13797	7969	5828	...
1–4	124412	67842	34373	33469	56570	32463	24107	...
5–9	159418	85890	43184	42706	73528	42244	31284	...
10–14	163018	83429	39242	44187	79589	46156	33433	...
15–19	173262	84268	37885	46383	88994	50323	38671	...
20–24	175580	86410	39570	46840	89170	49555	39615	...
25–29	202103	108138	53991	54147	93965	51785	42180	...
30–34	220914	122829	63868	58961	98085	54490	43595	...
35–39	239616	134076	70070	64006	105540	59443	46097	...
40–44	245977	133992	68847	65145	111985	63407	48578	...
45–49	239530	124406	61918	62488	115124	64416	50708	...
50–54	233179	119048	56099	62949	114131	63909	50222	...
55–59	242751	123942	56647	67295	118809	68082	50727	...
60–64	256605	130150	60274	69876	126455	73848	52607	...
65–69	275965	138197	67086	71111	137768	78833	58935	...
70–74	218526	112795	54458	58337	105731	57429	48302	...
75–79	138089	66985	30911	36074	71104	37672	33432	...
80–84	113398	56707	27062	29645	56691	31604	25087	...
85–89	59300	28927	14141	14786	30373	16999	13374	...
90–94	19934	9801	4905	4896	10133	5735	4398	...
95 и више г. / and over	6786	3239	1633	1606	3547	1801	1746	...
0–14 г.	477305	253821	125329	128492	223484	128832	94652	...
0–19	650567	338089	163214	174875	312478	179155	133323	...
0–20	683462	354039	170462	183577	329423	188629	140794	...
0–24	826147	424499	202784	221715	401648	228710	172938	...
6–14	290732	152045	73676	78369	138687	80079	58608	...
10–54	1893179	996596	491490	505106	896583	503484	393099	...
15–18	139165	67721	30420	37301	71444	40487	30957	...
15–24	348842	170678	77455	93223	178164	99878	78286	...
15–49	1496982	794119	396149	397970	702863	393419	309444	...
15–59	1972912	1037109	508895	528214	935803	525410	410393	...
15–64	2229517	1167259	569169	598090	1062258	599258	463000	...
20–40	886616	478308	241532	236776	408308	227481	180827	...
20–59	1799650	952841	471010	481831	846809	475087	371722	...
20–60	1850437	978566	482761	495805	871871	489679	382192	...
60 и више г. / and over	1088603	546801	260470	286331	541802	303921	237881	...
65 и више г. / and over	831998	416651	200196	216455	415347	230073	185274	...
75 и више г. / and over	337507	165659	78652	87007	171848	93811	78037	...
80 и више г. / and over	199418	98674	47741	50933	100744	56139	44605	...
85 и више г. / and over	86020	41967	20679	21288	44053	24535	19518	...
0–5 г.	186573	101776	51653	50123	84797	48753	36044	...
6–9	127714	68616	34434	34182	59098	33923	25175	...
15–17	104085	50629	22754	27875	53456	30399	23057	...
18–20	102072	49589	22379	27210	52483	29398	23085	...
21–24	142685	70460	32322	38138	72225	40081	32144	...
25–64	1880675	996581	491714	504867	884094	499380	384714	...
25–34	423017	230967	117859	113108	192050	106275	85775	...
35–44	485593	268068	138917	129151	217525	122850	94675	...
45–54	472709	243454	118017	125437	229255	128325	100930	...
55–64 г.	499356	254092	116921	137171	245264	141930	103334	...
0–2 г.	92342	50423	25740	24683	41919	23970	17949	...
3–6	126023	68527	34561	33966	57496	33130	24366	...
7–10	128214	68410	34024	34386	59804	34510	25294	...
7–14	258940	134871	65028	69843	124069	71732	52337	...
11–14	130726	66461	31004	35457	64265	37222	27043	...
19–24	209677	102957	47035	55922	106720	59391	47329	...
20–39	838213	451453	227499	223954	386760	215273	171487	...
55 и више г. / and over	1331354	670743	317117	353626	660611	372003	288608	...

**1.5. Procene stanovništva prema starosti i полу, 30.06.2020. (апсолутан број и структуре) (наставак)**  
**Estimates of population, by sex and age, 30.06.2020 (absolute figures and structures) (continued)**

Република Србија / Republic of Serbia								
укупно Total	Србија – север / Srbija – sever				Србија – југ / Srbija – jug			
	свега All	Београдски регион Beogradski region	Регион Војводине Region Vojvodine	свега All	Регион Шумадије и Западне Србије Region Šumadije i Zapadne Srbije	Регион Јужне и Источне Србије Region Južne i Istočne Srbije	Регион Косово и Метохија Region Kosovo i Metohija	
<b>Женско / Females</b>								
<b>Свега / All</b>	<b>100,00</b>	<b>100,00</b>	<b>100,00</b>	<b>100,00</b>	<b>100,00</b>	<b>100,00</b>	<b>100,00</b>	<b>...</b>
0 г.	0,86	0,91	0,95	0,86	0,81	0,83	0,78	...
1–4	3,52	3,69	3,84	3,55	3,33	3,39	3,24	...
5–9	4,50	4,67	4,83	4,53	4,32	4,41	4,21	...
10–14	4,61	4,54	4,39	4,69	4,68	4,82	4,50	...
15–19	4,90	4,59	4,23	4,92	5,23	5,25	5,21	...
20–24	4,96	4,70	4,42	4,97	5,24	5,17	5,33	...
25–29	5,71	5,88	6,03	5,74	5,52	5,40	5,68	...
30–34	6,24	6,68	7,14	6,25	5,77	5,69	5,87	...
35–39	6,77	7,31	7,84	6,78	6,20	6,20	6,20	...
40–44	6,95	7,29	7,70	6,91	6,58	6,62	6,54	...
45–49	6,77	6,77	6,92	6,62	6,77	6,72	6,83	...
50–54	6,59	6,48	6,27	6,67	6,71	6,67	6,76	...
55–59	6,86	6,74	6,33	7,14	6,98	7,11	6,83	...
60–64	7,25	7,08	6,74	7,41	7,43	7,71	7,08	...
65–69	7,80	7,52	7,50	7,54	8,10	8,23	7,93	...
70–74	6,18	6,14	6,09	6,19	6,22	5,99	6,50	...
75–79	3,90	3,64	3,45	3,83	4,18	3,93	4,50	...
80–84	3,20	3,09	3,02	3,14	3,33	3,30	3,38	...
85–89	1,68	1,57	1,58	1,57	1,79	1,77	1,80	...
90–94	0,56	0,53	0,55	0,52	0,60	0,60	0,59	...
95 и више г. / and over	0,19	0,18	0,18	0,17	0,21	0,19	0,24	...
0–14 г.	13,49	13,81	14,01	13,63	13,14	13,45	12,74	...
0–19	18,38	18,40	18,24	18,54	18,37	18,70	17,95	...
0–20	19,31	19,27	19,05	19,47	19,37	19,69	18,95	...
0–24	23,35	23,10	22,67	23,51	23,61	23,87	23,28	...
6–14	8,22	8,27	8,23	8,31	8,15	8,36	7,89	...
10–54	53,50	54,23	54,93	53,56	52,71	52,55	52,91	...
15–18	3,93	3,69	3,40	3,96	4,20	4,23	4,17	...
15–24	9,86	9,29	8,66	9,89	10,47	10,42	10,54	...
15–49	42,30	43,21	44,28	42,20	41,32	41,06	41,65	...
15–59	55,75	56,43	56,88	56,01	55,01	54,84	55,24	...
15–64	63,00	63,52	63,62	63,42	62,45	62,54	62,32	...
20–40	25,05	26,03	27,00	25,11	24,00	23,74	24,34	...
20–59	50,85	51,85	52,64	51,09	49,78	49,58	50,03	...
20–60	52,29	53,25	53,96	52,58	51,25	51,11	51,44	...
60 и више г. / and over	30,76	29,75	29,11	30,36	31,85	31,72	32,02	...
65 и више г. / and over	23,51	22,67	22,38	22,95	24,42	24,01	24,94	...
75 и више г. / and over	9,54	9,01	8,79	9,23	10,10	9,79	10,50	...
80 и више г. / and over	5,64	5,37	5,34	5,40	5,92	5,86	6,00	...
85 и више г. / and over	2,43	2,28	2,31	2,26	2,59	2,56	2,63	...
0–5 г.	5,27	5,54	5,77	5,32	4,98	5,09	4,85	...
6–9	3,61	3,73	3,85	3,62	3,47	3,54	3,39	...
15–17	2,94	2,75	2,54	2,96	3,14	3,17	3,10	...
18–20	2,88	2,70	2,50	2,89	3,09	3,07	3,11	...
21–24	4,03	3,83	3,61	4,04	4,25	4,18	4,33	...
25–64	53,14	54,23	54,96	53,54	51,97	52,12	51,78	...
25–34	11,95	12,57	13,17	11,99	11,29	11,09	11,55	...
35–44	13,72	14,59	15,53	13,70	12,79	12,82	12,74	...
45–54	13,36	13,25	13,19	13,30	13,48	13,39	13,59	...
55–64 г.	14,11	13,83	13,07	14,55	14,42	14,81	13,91	...
0–2 г.	2,61	2,74	2,88	2,62	2,46	2,50	2,42	...
3–6	3,56	3,73	3,86	3,60	3,38	3,46	3,28	...
7–10	3,62	3,72	3,80	3,65	3,52	3,60	3,40	...
7–14	7,32	7,34	7,27	7,41	7,29	7,49	7,04	...
11–14	3,69	3,62	3,47	3,76	3,78	3,88	3,64	...
19–24	5,93	5,60	5,26	5,93	6,27	6,20	6,37	...
20–39	23,69	24,57	25,43	23,75	22,74	22,47	23,08	...
55 и више г. / and over	37,62	36,50	35,44	37,50	38,83	38,82	38,85	...



**1.6. Пројекције становништва према групама старости и полу, 2031, 2036. и 2041.<sup>1)</sup>**  
**Projections of population, by age groups and sex, 2031, 2036 and 2041<sup>1)</sup>**

	2031			2036			2041		
	укупно <i>Total</i>	мушки <i>Males</i>	женски <i>Females</i>	укупно <i>Total</i>	мушки <i>Males</i>	женски <i>Females</i>	укупно <i>Total</i>	мушки <i>Males</i>	женски <i>Females</i>
<b>РЕПУБЛИКА СРБИЈА / REPUBLIC OF SERBIA</b>									
<b>УКУПНО / TOTAL</b>	<b>6667049</b>	<b>3230659</b>	<b>3436390</b>	<b>6573669</b>	<b>3182267</b>	<b>3391402</b>	<b>6522206</b>	<b>3156032</b>	<b>3366174</b>
0–4 г.	264478	136253	128225	255623	131438	124185	247819	127142	120677
5–9	273568	141022	132546	263555	135426	128129	254358	130234	124124
10–14	288721	149355	139366	273348	141062	132286	263321	135547	127774
15–19	309106	159970	149136	289625	149533	140092	273840	140924	132916
20–24	352342	180012	172330	330052	168482	161570	316482	160517	155965
25–29	402807	201951	200856	398243	199748	198495	390994	195386	195608
30–34	405497	203925	201572	435140	217849	217291	441515	221435	220080
35–39	436094	221230	214864	413560	208726	204834	446168	224444	221724
40–44	448159	226497	221662	439044	222322	216722	418127	210650	207477
45–49	476707	240426	236281	448498	225774	222724	440807	222188	218619
50–54	487096	244536	242560	473785	237711	236074	447320	223909	223411
55–59	473027	233710	239317	480097	239379	240718	468918	233852	235066
60–64	434677	209620	225057	458634	223574	235060	467615	230344	237271
65–69	420119	195683	224436	409692	192803	216889	434753	207148	227605
70–74	405684	181059	224625	379787	170719	209068	374108	170374	203734
75–79	383972	162596	221376	341076	144550	196526	324885	139405	185480
80 и вишег. / and over	404995	142814	262181	483910	173171	310739	511176	182533	328643
<b>СРБИЈА – СЕВЕР / SRBIJA – SEVER</b>									
<b>СВЕГА / ALL</b>	<b>3555933</b>	<b>1699622</b>	<b>1856311</b>	<b>3560715</b>	<b>1700154</b>	<b>1860561</b>	<b>3581139</b>	<b>1708676</b>	<b>1872463</b>
0–4 г.	154653	79690	74963	151330	77730	73600	149228	76393	72835
5–9	157772	81335	76437	153704	78787	74917	149800	76315	73485
10–14	164470	85226	79244	157686	81263	76423	153513	78657	74856
15–19	173726	90241	83485	166209	85827	80382	159376	81708	77668
20–24	187850	95242	92608	187897	95563	92334	182241	91871	90370
25–29	209757	102374	107383	216861	106126	110735	221480	108343	113137
30–34	216449	105663	110786	231714	112237	119477	242988	118087	124901
35–39	235923	116257	119666	223455	109599	113856	240529	117269	123260
40–44	246215	121438	124777	239317	117741	121576	227861	111609	116252
45–49	265983	131297	134686	248071	121974	126097	242085	118767	123318
50–54	266883	132367	134516	265604	130462	135142	248751	121721	127030
55–59	246759	120526	126233	264226	130181	134045	264186	129102	135084
60–64	222007	105822	116185	240477	116006	124471	258700	126167	132533
65–69	213209	97477	115732	209769	97636	112133	228434	107845	120589
70–74	202944	88218	114726	193004	85119	107885	191691	86382	105309
75–79	189992	78075	111917	170983	70602	100381	165298	69721	95577
80 и вишег. / and over	201341	68374	132967	240408	83301	157107	254978	88719	166259
<b>СРБИЈА – ЈУГ / SRBIJA – JUG</b>									
<b>СВЕГА / ALL</b>	<b>3111116</b>	<b>1531037</b>	<b>1580079</b>	<b>3012954</b>	<b>1482113</b>	<b>1530841</b>	<b>2941067</b>	<b>1447356</b>	<b>1493711</b>
0–4 г.	109825	56563	53262	104293	53708	50585	98591	50749	47842
5–9	115796	59687	56109	109851	56639	53212	104558	53919	50639
10–14	124251	64129	60122	115662	59799	55863	109808	56890	52918
15–19	135380	69729	65651	123416	63706	59710	114464	59216	55248
20–24	164492	84770	79722	142155	72919	69236	134241	68646	65595
25–29	193050	99577	93473	181382	93622	87760	169514	87043	82471
30–34	189048	98262	90786	203426	105612	97814	198527	103348	95179
35–39	200171	104973	95198	190105	99127	90978	205639	107175	98464
40–44	201944	105059	96885	199727	104581	95146	190266	99041	91225
45–49	210724	109129	101595	200427	103800	96627	198722	103421	95301
50–54	220213	112169	108044	208181	107249	100932	198569	102188	96381
55–59	226268	113184	113084	215871	109198	106673	204732	104750	99982
60–64	212670	103798	108872	218157	107568	110589	208915	104177	104738
65–69	206910	98206	108704	199923	95167	104756	206319	99303	107016
70–74	202740	92841	109899	186783	85600	101183	182417	83992	98425
75–79	193980	84521	109459	170093	73948	96145	159587	69684	89903
80 и вишег. / and over	203654	74440	129214	243502	89870	153632	256198	93814	162384

<sup>1)</sup> Варијанта ниског фертилитета са миграцијама; Пројекције становништва Републике Србије за период 2011–2041. године базирају се на подацима Пописа 2011. и претпоставкама о будућем кретању миграција, фертилитета и морталитета. / Variants of low fertility with migrations; projections of population in the Republic of Serbia over 2011–2041 are based on data from the 2011 population Census and assumptions on future flows of migrations, fertility and mortality.





**1.7. Процењен број становника радног узраста према полу, 1950–2010.<sup>1)</sup>**  
**Estimated working age population, by sex, 1950–2010<sup>1)</sup>**

Део I / Part I

		Република Србија / Republic of Serbia			
		укупно Total	централна Србија Central Serbia	Војводина Vojvodina	Косово и Метохија Kosovo and Metohia
1950	Укупно / Total	4260308	2769723	1094828	395757
	Мушки / Males	2115784	1374936	535696	205152
	Женски / Females	2144524	1394787	559132	190605
1960	Укупно / Total	4740291	3070340	1174838	495113
	Мушки / Males	2405964	1555795	588123	262046
	Женски / Females	2334327	1514545	586715	233067
1970	Укупно / Total	5396648	3475247	1287111	634290
	Мушки / Males	2762921	1772738	656887	333296
	Женски / Females	2633727	1702509	630224	300994
1980	Укупно / Total	5996615	3810808	1355846	829961
	Мушки / Males	3046206	1929637	684826	431743
	Женски / Females	2950409	1881171	671020	398218
1990	Укупно / Total	6327779	3848955	1340283	1138541
	Мушки / Males	3324388	2022492	700652	601244
	Женски / Females	3003391	1826463	639631	537297
2000	Укупно / Total	4817199	3498095	1319104	...
	Мушки / Males	2510277	1820524	689753	...
	Женски / Females	2306922	1677571	629351	...
2010	Укупно / Total	4955764	3604191	1351573	...
	Мушки / Males	2460410	1783522	676888	...
	Женски / Females	2495354	1820669	674685	...

**1.7. Процењен број становника радног узраста према полу, 2016–2020.<sup>1)</sup>**  
**Estimated working age population, by sex, 2016–2020<sup>1)</sup>**

Део II / Part II

		Република Србија / Republic of Serbia							
		укупно Total	Србија – север / Srbija – sever			Србија – југ / Srbija – jug			
			свега All	Београдски регион Beogradski region	Регион Војводине Region Vojvodine	свега All	Регион Шумадије и Западне Србије Region Šumadije i Zapadne Srbije	Регион Јужне и Источне Србије Region Južne i Istočne Srbije	Регион Косово и Метохија Region Kosovo i Metohija
2016	Укупно / Total	4688795	2391955	1126763	1265192	2296840	1292079	1004761	...
	Мушки / Males	2338558	1176836	540808	636028	1161722	650785	510937	...
	Женски / Females	2350237	1215119	585955	629164	1135118	641294	493824	...
2017	Укупно / Total	4633608	2370922	1119960	1250962	2262686	1272446	990240	...
	Мушки / Males	2312270	1167262	537985	629277	1145008	641033	503975	...
	Женски / Females	2321338	1203660	581975	621685	1117678	631413	486265	...
2018	Укупно / Total	4573672	2348140	1112334	1235806	2225532	1250987	974545	...
	Мушки / Males	2283887	1156985	534877	622108	1126902	630520	496382	...
	Женски / Females	2289785	1191155	577457	613698	1098630	620467	478163	...
2019	Укупно / Total	4515716	2326414	1105628	1220786	2189302	1229971	959331	...
	Мушки / Males	2256448	1147286	532269	615017	1109162	620299	488863	...
	Женски / Females	2259268	1179128	573359	605769	1080140	609672	470468	...
2020	Укупно / Total	4458276	2304403	1098630	1205773	2153873	1209447	944426	...
	Мушки / Males	2228759	1137144	529461	607683	1091615	610189	481426	...
	Женски / Females	2229517	1167259	569169	598090	1062258	599258	463000	...

<sup>1)</sup> Процењено становништво радног узраста обухвата мушко и женско становништво старости 15–64 године. До 2002. године, обухваћено је женско становништво старости 15–59 година. Процењене се односе на средину године посматрања. / The estimated population of working age covers males and females aged 15-64. Up to 2002, covered are females aged 15-59. Estimations relate to mid-reference period.



### 1.8. Процент становништва радног узраста у укупном становништву, 1950–2010.<sup>1)</sup>

#### Share of working age population in total population, 1950–2010<sup>1)</sup>

Део I / Part I

		Република Србија / Republic of Serbia			
		укупно Total	централна Србија Central Serbia	Војводина Vojvodina	Косово и Метохија Kosovo and Metohia
1950	Укупно / Total	63,27	64,56	65,17	51,80
	Мушки / Males	64,49	65,93	66,51	52,64
	Женски / Females	62,10	63,27	63,94	50,93
1960	Укупно / Total	62,51	63,98	63,85	52,45
	Мушки / Males	64,33	65,89	65,98	53,78
	Женски / Females	60,74	62,13	61,85	51,03
1970	Укупно / Total	64,36	66,59	66,14	51,99
	Мушки / Males	66,58	68,97	69,12	53,00
	Женски / Females	62,18	64,28	63,30	50,92
1980	Укупно / Total	64,74	67,12	66,72	53,45
	Мушки / Males	66,33	68,82	69,13	54,12
	Женски / Females	63,18	65,47	64,43	52,74
1990	Укупно / Total	64,01	65,80	65,42	57,30
	Мушки / Males	67,65	69,98	70,22	58,59
	Женски / Females	60,42	61,73	60,86	55,92
2000	Укупно / Total	64,09	63,78	64,93	...
	Мушки / Males	68,67	68,13	70,11	...
	Женски / Females	59,76	59,64	60,08	...
2010	Укупно / Total	67,97	67,57	69,04	...
	Мушки / Males	69,38	68,76	71,06	...
	Женски / Females	66,63	66,45	67,13	...

### 1.8. Процент становништва радног узраста у укупном становништву, 2016–2020.<sup>1)</sup>

#### Share of working age population in total population, 2016–2020<sup>1)</sup>

Део II / Part II

		Република Србија / Republic of Serbia							
		укупно Total	Србија – север / Srbija – sever			Србија – југ / Srbija – jug			
			свега All	Београдски регион Beogradski region	Регион Војводине Region Vojvodine	свега All	Регион Шумадије и Западне Србије Region Šumadije i Zapadne Srbije	Регион Јужне и Источне Србије Region Južne i Istočne Srbije	Регион Косово и Метохија Region Kosovo i Metohija
2016	Укупно / Total	66,43	67,09	66,91	67,25	65,76	66,03	65,40	...
	Мушки / Males	68,03	68,75	68,00	69,39	67,32	67,45	67,15	...
	Женски / Females	64,91	65,56	65,94	65,21	64,23	64,65	63,70	...
2017	Укупно / Total	66,00	66,62	66,39	66,85	65,36	65,56	65,11	...
	Мушки / Males	67,61	68,31	67,53	69,00	66,92	66,96	66,86	...
	Женски / Females	64,47	65,06	65,36	64,80	63,84	64,18	63,38	...
2018	Укупно / Total	65,51	66,10	65,81	66,38	64,88	64,98	64,72	...
	Мушки / Males	67,14	67,83	67,01	68,53	66,44	66,42	66,50	...
	Женски / Females	63,93	64,52	64,71	64,33	63,33	63,61	62,98	...
2019	Укупно / Total	65,02	65,60	65,27	65,91	64,41	64,44	64,37	...
	Мушки / Males	66,69	67,36	66,55	68,09	66,00	65,88	66,15	...
	Женски / Females	63,44	63,98	64,12	63,85	62,85	63,04	62,61	...
2020	Укупно / Total	64,63	65,20	64,84	65,49	64,02	63,99	64,09	...
	Мушки / Males	66,33	66,99	66,18	67,68	65,65	65,45	65,90	...
	Женски / Females	63,00	63,51	63,61	63,44	62,43	62,54	62,33	...

<sup>1)</sup> Становништво радног узраста обухвата мушко и женско становништво старо 15–64 године, проценено средином године. До 2002. године, обухваћено је женско становништво старо 15–59. The population of working age covers males and females aged 15-64, which was estimated in mid-year. Up to 2002, covered are females aged 15-59.

### 1.9. Женско фертилно становништво, 1950–2010.<sup>1)</sup>

#### Female fertile population, 1950–2010<sup>1)</sup>

Део I / Part I

Година посматрања Reference year	Република Србија / Republic of Serbia				Година посматрања Reference year	Република Србија / Republic of Serbia			
	укупно Total	централна Србија Central Serbia	Војводина Vojvodina	Косово и Метохија Kosovo and Metohia		укупно Total	централна Србија Central Serbia	Војводина Vojvodina	Косово и Метохија Kosovo and Metohia
<b>АПСОЛУТНИ ПОДАЦИ / ABSOLUTE FIGURES</b>					<b>ПРОЦЕНАТ ФЕРТИЛНОГ СТАНОВНИШТВА У УКУПНОМ СТАНОВНИШТВУ SHARE OF FERTILE POPULATION IN THE TOTAL POPULATION</b>				
1950	1832007	1196121	471608	164278	1950	27,21	27,88	28,07	21,50
1960	1937227	1257094	477731	202402	1960	25,55	26,19	25,96	21,44
1970	2282323	1478989	534375	268959	1970	27,22	28,34	27,46	22,05
1980	2346798	1468862	523780	354156	1980	25,34	25,87	25,77	22,81
1990	2372028	1407104	492779	472145	1990	24,00	24,06	24,05	23,76
2000	1831994	1333142	498852	...	2000	24,37	24,31	24,56	...
2010	1677562	1223607	453955	...	2010	23,01	22,94	23,19	...

### 1.9. Женско фертилно становништво, 2016–2020.<sup>1)</sup>

#### Female fertile population, 2016–2020<sup>1)</sup>

Део II / Part II

Година посматрања Referent year	Република Србија / Republic of Serbia							
	укупно Total	Србија – север / Srbija – sever			Србија – југ / Srbija – jug			
		свега All	Београдски регион Beogradski region	Регион Војводине Region Vojvodine	свега All	Регион Шумадије и Западне Србије Region Šumadije i Zapadne Srbije	Регион Јужне и Источне Србије Region Južne i Istočne Srbije	Регион Косово и Метохија Region Kosovo i Metohija
<b>АПСОЛУТНИ ПОДАЦИ / ABSOLUTE FIGURES</b>								
2016	1550651	811081	398210	412871	739570	413674	325896	...
2017	1537044	806600	397974	408626	730444	408650	321794	...
2018	1523675	802422	397647	404775	721253	403535	317718	...
2019	1510363	798338	397156	401182	712025	398378	313647	...
2020	1496982	794119	396149	397970	702863	393419	309444	...
<b>ПРОЦЕНАТ ФЕРТИЛНОГ СТАНОВНИШТВА У УКУПНОМ СТАНОВНИШТВУ / SHARE OF FERTILE POPULATION IN THE TOTAL POPULATION</b>								
2016	21,97	22,75	23,65	21,95	21,17	21,14	21,21	...
2017	21,89	22,67	23,59	21,83	21,10	21,05	21,16	...
2018	21,82	22,59	23,53	21,74	21,02	20,96	21,10	...
2019	21,75	22,51	23,44	21,66	20,95	20,87	21,04	...
2020	21,70	22,46	23,38	21,62	20,89	20,81	21,00	...

<sup>1)</sup> Женско фертилно становништво обухвата женско становништво старости 15–49 година, процењено средином године.

The female fertile population covers females aged 15-49 estimated in mid-year.

**1.10. Индекс старења становништва према полу, 1950–2010.<sup>1)</sup>**  
**Ageing index of population, by sex, 1950–2010<sup>1)</sup>**

Део I / Part I

	Република Србија / Republic of Serbia			
	укупно Total	централна Србија Central Serbia	Војводина Vojvodina	Косово и Метохија Kosovo and Metohia
<b>Укупно / Total</b>				
1950	22,42	21,99	28,90	14,43
1960	28,66	29,45	37,53	14,69
1970	37,36	42,60	47,42	14,25
1980	39,94	48,08	54,98	13,49
1990	51,40	68,02	69,41	14,52
2000	96,44	98,15	91,86	...
2010	111,43	113,57	105,66	...
<b>Мушко / Males</b>				
1950	18,84	18,38	24,35	12,70
1960	23,98	24,86	30,79	12,65
1970	33,10	38,37	40,49	12,94
1980	34,31	41,92	45,11	12,24
1990	43,50	58,53	55,26	13,13
2000	82,03	84,83	74,54	...
2010	94,22	97,29	85,94	...
<b>Женско / Females</b>				
1950	26,14	25,71	33,58	16,34
1960	33,61	34,26	44,60	16,95
1970	41,88	47,02	54,67	15,70
1980	45,92	54,56	65,37	14,86
1990	59,85	78,09	84,35	16,04
2000	111,54	112,10	110,02	...
2010	129,60	130,77	126,47	...

**1.10. Индекс старења становништва према полу, 2016–2020.<sup>1)</sup>**  
**Ageing index of population, by sex, 2016–2020<sup>1)</sup>**

Део II / Part II

		Република Србија / Republic of Serbia							
		укупно Total	Србија – север / Srbija – sever			Србија – југ / Srbija – jug			
			свега All	Београдски регион Beogradski region	Регион Војводине Region Vojvodine	свега All	Регион Шумадије и Западне Србије Region Šumadije i Zapadne Srbije	Регион Јужне и Источне Србије Region Južne i Istočne Srbije	Регион Косово и Метохија Region Kosovo i Metohija
2016	Укупно / Total	139,54	133,93	134,28	133,61	145,25	141,04	150,82	...
	Мушки / Males	119,19	110,75	110,09	111,33	127,75	124,26	132,34	...
	Женски / Females	161,13	158,43	159,85	157,18	163,88	158,85	170,52	...
2017	Укупно / Total	141,57	135,38	134,76	135,94	147,95	143,89	153,32	...
	Мушки / Males	120,95	112,01	110,35	113,49	130,14	126,73	134,65	...
	Женски / Females	163,44	160,09	160,53	159,70	166,91	162,14	173,24	...
2018	Укупно / Total	142,92	135,97	134,46	137,35	150,19	146,33	155,33	...
	Мушки / Males	122,09	112,40	109,79	114,76	132,21	128,83	136,69	...
	Женски / Females	165,03	160,92	160,54	161,27	169,34	164,95	175,20	...
2019	Укупно / Total	144,05	136,35	133,94	138,57	152,25	148,61	157,11	...
	Мушки / Males	123,03	112,57	109,01	115,85	134,12	130,84	138,50	...
	Женски / Females	166,37	161,51	160,32	162,62	171,55	167,52	176,94	...
2020	Укупно / Total	144,72	136,33	132,89	139,54	153,77	150,34	158,38	...
	Мушки / Males	123,42	112,33	107,66	116,69	135,34	132,20	139,56	...
	Женски / Females	167,33	161,73	159,59	163,73	173,39	169,64	178,42	...

<sup>1)</sup> Индекс старења становништва представља однос становништва старог 60 и више година и становништва старог 0–19 година, процененог средином године посматрања. / The ageing index of population is taken to be the ratio between the population aged 60 and over and that aged 0-19, estimated in mid-reference year.

**1.11. Индекс функционалног становништва, 1950–2010.<sup>1)</sup>**  
**Index of functional population, 1950–2010<sup>1)</sup>**

Део I / Part I

	Република Србија / Republic of Serbia			
	укупно Total	централна Србија Central Serbia	Војводина Vojvodina	Косово и Метохија Kosovo and Metohia
1950	53,61	50,64	48,71	88,01
1960	55,06	51,54	51,09	86,62
1970	50,04	44,92	45,38	88,10
1980	51,05	45,71	46,01	83,99
1990	49,10	44,20	45,18	70,96
2000	48,32	49,07	46,34	...
2010	47,13	47,99	44,84	...

**1.11. Индекс функционалног становништва, 2016–2020<sup>1)</sup>**  
**Index functional population, 2011–2020<sup>1)</sup>**

Део II / Part II

Година посматрања Referent year	Република Србија / Republic of Serbia							
	укупно Total	Србија – север / Srbija – sever			Србија – југ / Srbija – jug			
		свега All	Београдски регион Beogradski region	Регион Војводине Region Vojvodine	свега All	Регион Шумадије и Западне Србије Region Šumadije i Zapadne Srbije	Регион Јужне и Источне Србије Region Južne i Istočne Srbije	Регион Косово и Метохија Region Kosovo i Metohija
2016	50,54	49,05	49,45	48,70	52,08	51,44	52,89	...
2017	51,52	50,10	50,64	49,61	53,01	52,55	53,61	...
2018	52,67	51,27	51,95	50,66	54,15	53,86	54,51	...
2019	53,80	52,43	53,22	51,71	55,26	55,18	55,36	...
2020	54,75	53,42	54,24	52,67	56,17	56,31	56,00	...

<sup>1)</sup> Индекс функционалног становништва представља однос становништва старог 0–14 и 65 и више година према становништву старом 15–64 године, процененог средином године посматрања. The index of functional population is taken to be the ratio between the population aged 0-14 and 65 and over and that aged 15-64, estimated in mid-reference year.



2.1. Становништво; рођени и умрли; бракови, 1950, 1960, 1970, 1980, 1990, 2000, 2010. и 2016–2020. Population, births, deaths and marriages, 1950, 1960, 1970, 1980, 1990, 2000, 2010 and 2016–2020	52
2.2. Стопе рођених, стопе умрлих и стопе бракова, 1950, 1960, 1970, 1980, 1990, 2000, 2010. и 2016–2020. Rates of births, deaths and marriages, 1950, 1960, 1970, 1980, 1990, 2000, 2010 and 2016–2020	56
2.3. Живорођени према месецу рођења, 1950, 1980, 1990, 2000, 2010. и 2016–2020. Live births by months, 1950, 1980, 1990, 2000, 2010 and 2016–2020	60
2.4. Живорођени према старости мајке, 1950, 1980, 1990, 2000, и 2010. Део I Live births by age of mother, 1950, 1980, 1990, 2000 and 2010 Part I	62
2.4. Живорођени према старости мајке, 2016–2020. Део II Live births by age of mother, 2016–2020 Part II	63
2.5. Живорођени према реду рођења, 1950, 1960, 1970, 1980, 1990, 2000, 2010. и 2016–2020. Live births by order of birth, 1950, 1960, 1970, 1980, 1990, 2000, 2010 and 2016–2020	66
2.6. Просечна старост мајке према реду рођења живорођене деце, 1950, 1960, 1970, 1980, 1990, 2000, 2010. и 2016–2020. Mean age of mother by order of live birth children, 1950, 1960, 1970, 1980, 1990, 2000, 2010 and 2016–2020	68
2.7. Живорођени у браку и ван брака, 1950, 1960, 1970, 1980, 1990, 2000. и 2010. Део I Legitimate and illegitimate live births, 1950, 1960, 1970, 1980, 1990, 2000 and 2010 Part I	70
2.7. Живорођени у браку и ван брака, 2016–2020. Део II Legitimate and illegitimate live births, 2016–2020 Part II	70
2.8. Живорођени ван брака на 1000 живорођених, 1950, 1960, 1970, 1980, 1990, 2000. и 2010. Део I Illegitimate live births per 1000 live births, 1950, 1960, 1970, 1980, 1990, 2000 and 2010 Part I	70
2.8. Живорођени ван брака на 1000 живорођених, 2016–2020. Део II Illegitimate live births per 1000 live births, 2016–2020 Part II	70
2.9. Општа и специфичне стопе фертилитета и стопа укупног фертилитета, 1950, 1960, 1970, 1980, 1990, 2000. и 2010. Део I General, specific and total fertility rates, 1950, 1960, 1970, 1980, 1990, 2000 and 2010 Part I	71
2.9. Општа и специфичне стопе фертилитета и стопа укупног фертилитета, 2016–2020. Део II General, specific and total fertility rates, 2016–2020 Part II	73
2.10. Мртворођени на 1000 живорођених према старости мајке, 1950, 1980, 1990, 2000, 2010. и 2016–2020. Stillbirths per 1000 live births, by age of mother, 1950, 1980, 1990, 2000, 2010 and 2016–2020	78
2.11. Просечна старост мајке према реду рођења мртворођене деце, 1980, 1990, 2000, 2010. и 2016–2020. Mean age of mother by order of stillbirth children, 1980, 1990, 2000, 2010 and 2016–2020	78
2.12. Бруто и нето стопе репродукције, 1950, 1960, 1970, 1980, 1990, 2000. и 2010. Део I Gross and net reproduction rates, 1950, 1960, 1970, 1980, 1990, 2000 and 2010 Part I	80
2.12. Бруто и нето стопе репродукције, 2016–2020. Део II Gross and net reproduction rates, 2016–2020 Part II	80
2.13. Умрли према месецу смрти, 1950, 1980, 1990, 2000, 2010. и 2016–2020. Deaths by months, 1950, 1980, 1990, 2000, 2010 and 2016–2020	81
2.14. Просечна старост умрлих према полу, 1950, 1960, 1970, 1980, 1990, 2000. и 2010. Део I Deaths, by mean age and sex, 1950, 1960, 1970, 1980, 1990, 2000 and 2010 Part I	82
2.14. Просечна старост умрлих према полу, 2016–2020. Део II Deaths, by mean age and sex, 2016–2020 Part II	82

2.15. Умрли према старости и полу, 2000, 2005. и 2010. Део I Deaths by age and sex, 2000, 2005 and 2010 Part I	83
2.15. Умрли према старости и полу, 2016–2020. Део II Deaths by age and sex, 2016–2020 Part II	86
2.16. Општа и специфичне стопе морталитета, према полу, 1950, 1960, 1970, 1980, 1990. и 2010. Део I General and specific mortality rates by sex, 1950, 1960, 1970, 1980, 1990 and 2010 Part I	94
2.16. Општа и специфичне стопе морталитета, према полу, 2016–2020. Део II General and specific mortality rates by sex, 2016–2020 Part II	96
2.17. Умрли према узроку смрти <sup>1)</sup> и полу, 1990, 2000. и 2010. Део I Deaths by causes <sup>1)</sup> and sex, 1990, 2000 and 2010 Part I	101
2.17. Умрли према узроку смрти <sup>1)</sup> и полу, 2016–2020. Део II Deaths by causes <sup>1)</sup> and sex, 2016–2020 Part II	105
2.18. Умрли услед несрећног случаја, самоубиства и убиства, 1950, 1960, 1970, 1980, 1990, 2000. и 2010. Део I Deaths caused by accident, suicide and homicide, 1950, 1960, 1970, 1980, 1990, 2000 and 2010 Part I	120
2.18. Умрли услед несрећног случаја, самоубиства и убиства, 2016–2020. Део II Deaths caused by accident, suicide and homicide, 2016–2020 Part II	121
2.19. Умрла одојчад на 1000 живорођених, према полу, 1950, 1960, 1970, 1980, 1990, 2000. и 2010. Део I Infant deaths per 1000 live births, by sex, 1950, 1960, 1970, 1980, 1990, 2000 and 2010 Part I	123
2.19. Умрла одојчад на 1000 живорођених, према полу, 2016–2020. Део II Infant deaths per 1000 live births, by sex, 2016–2020 Part II	123
2.20. Умрла одојчад према старости, 1950, 1980, 1990, 2000. и 2010. Део I Infant deaths by age, 1950, 1980, 1990, 2000 and 2010 Part I	124
2.20. Умрла одојчад према старости, 2016–2020. Део II Infant deaths by age, 2016–2020 Part II	125
2.21. Перинатална смртност према полу, 1991, 1995, 2000, 2005. 2010. и 2016–2020. Perinatal mortality by sex, 1991, 1995, 2000, 2005, 2010 and 2016–2020	127
2.22. Просечна старост младожење и невесте при закључењу брака, 1950, 1960, 1970, 1980, 1990, 2000. и 2010. Део I Mean age of groom and bride at the moment of marriage, 1950, 1960, 1970, 1980, 1990, 2000 and 2010 Part I	129
2.22. Просечна старост младожење и невесте при закључењу брака, 2016–2020. Део II Mean age of groom and bride at the moment of marriage, 2016–2020 Part II	129
2.23. Просечна старост младожење и невесте при закључењу првог брака, 1956, 1960, 1970, 1980, 1990, 2000. и 2010. Део I Mean age of groom and bride at the moment of first marriage, 1956, 1960, 1970, 1980, 1990, 2000 and 2010 Part I	130
2.23. Просечна старост младожење и невесте при закључењу првог брака, 2016–2020. Део II Mean age of groom and bride at the moment of first marriage, 2016–2020 Part II	130
2.24. Закључени бракови према ранијем брачном статусу младожење и невесте, 1950, 1960, 1970, 1980, 1990, 2000. и 2010. Део I Marriages by previous marital status of groom and bride, 1950, 1960, 1970, 1980, 1990, 2000 and 2010 Part I	131
2.24. Закључени бракови према ранијем брачном статусу младожење и невесте, 2016–2020. Део II Marriages by previous marital status of groom and bride, 2016–2020 Part II	132

2.25. Закључени бракови према браку по реду младожење и невесте, 1951, 1960, 1970, 1980, 1990, 2000. и 2010. Део I Marriages by order of marriage of groom and bride, 1951, 1960, 1970, 1980, 1990, 2000 and 2010 Part I	134
2.25. Закључени бракови према браку по реду младожење и невесте, 2016–2020. Део II Marriages by order of marriage of groom and bride, 2016–2020 Part II	135
2.26. Разведени бракови према старости мужа и жене, 1952, 1960, 1970, 1980, 1990, 2000. и 2010. Део I Divorces by age of husband and wife, 1952, 1960, 1970, 1980, 1990, 2000 and 2010 Part I	137
2.26. Разведени бракови према старости мужа и жене, 2016–2020. Део II Divorces by age of husband and wife, 2016–2020 Part II	139
2.27. Разведени бракови према трајању брака, 1952, 1960, 1970, 1980, 1990, 2000. и 2010. Део I Divorces by duration of marriage, 1952, 1960, 1970, 1980, 1990, 2000 and 2010 Part I	141
2.27. Разведени бракови према трајању брака, 2016–2020. Део II Divorces by duration of marriage, 2016–2020 Part II	142
2.28. Просечна старост мужа и жене при разводу брака, 1952, 1960, 1970, 1980, 1990, 2000. и 2010. Део I Mean age of husband and wife at the moment of divorce, 1952, 1960, 1970, 1980, 1990, 2000 and 2010 Part I	142
2.28. Просечна старост мужа и жене при разводу брака, 2016–2020. Део II Mean age of husband and wife at the moment of divorce, 2016–2020 Part II	143



## 2.1. Становништво; рођени и умрли; бракови, 1950, 1960, 1970, 1980, 1990, 2000, 2010. и 2016–2020.

	Број становника средином године <i>mid - year population</i>			Рођени / <i>Births</i>								
				укупно / <i>Total</i>			живорођени / <i>Live births</i>			мртворођени / <i>Stillbirths</i>		
	укупно <i>All</i>	мушки <i>Male</i>	женски <i>Female</i>	свега <i>All</i>	мушки <i>Male</i>	женски <i>Female</i>	свега <i>All</i>	мушки <i>Male</i>	женски <i>Female</i>	свега <i>All</i>	мушки <i>Male</i>	женски <i>Female</i>
<b>РЕПУБЛИКА СРБИЈА</b>												
1950	6733976	3280707	3453269	200666	104281	96385	198519	103006	95513	2147	1275	872
1960	7582990	3739857	3843133	162611	83969	78642	160929	83089	77840	1682	880	802
1970	8384989	4149589	4235400	148226	76905	71321	146949	76196	70753	1277	709	568
1980	9262323	4592334	4669989	163841	85050	78791	162744	84479	78265	1097	571	526
1990	9884993	4914386	4970607	146556	76125	70431	145642	75621	70021	914	504	410
2000	7516346	3655777	3860569	74134	38302	35832	73764	38089	35675	370	213	157
2010	7291436	3546374	3745062	68692	35193	33499	68304	34981	33323	388	212	176
<b>Централна Србија</b>												
1950	4289981	2085480	2204501	121569	62837	58732	120412	62133	58279	1157	704	453
1960	4798999	2361199	2437800	87367	44992	42375	86492	44542	41950	875	450	425
1970	5218996	2570383	2648613	77753	40279	37474	77073	39901	37172	680	378	302
1980	5677379	2803898	2873481	81429	42098	39331	80916	41816	39100	513	282	231
1990	5849117	2890281	2958836	67978	35037	32941	67567	34823	32744	411	214	197
2000	5484920	2671946	2812974	55247	28551	26696	54972	28392	26580	275	159	116
2010	5333851	2593849	2740002	50411	25816	24595	50159	25686	24473	252	130	122
<b>Војводина</b>												
1950	1679996	805473	874523	43702	22832	20870	42885	22356	20529	817	476	341
1960	1839993	891411	948582	33360	17214	16146	32806	16905	15901	554	309	245
1970	1945997	950315	995682	25638	13246	12392	25380	13107	12273	258	139	119
1980	2032165	990647	1041518	28841	14858	13983	28681	14771	13910	160	87	73
1990	2048820	997835	1050985	23036	11827	11209	22900	11747	11153	136	80	56
2000	2031426	983831	1047595	18887	9751	9136	18792	9697	9095	95	54	41
2010	1957585	952525	1005060	18281	9377	8904	18145	9295	8850	136	82	54
<b>Косово и Метохија</b>												
1950	763999	389754	374245	35395	18612	16783	35222	18517	16705	173	95	78
1960	943998	487247	456751	41884	21763	20121	41631	21642	19989	253	121	132
1970	1219996	628891	591105	44835	23380	21455	44496	23188	21308	339	192	147
1980	1552779	797789	754990	53571	28094	25477	53147	27892	25255	424	202	222
1990	1987056	1026270	960786	55542	29261	26281	55175	29051	26124	367	210	157
2000	...	...	...	...	...	...	...	...	...	...	...	...
2010	...	...	...	...	...	...	...	...	...	...	...	...



**Population, births, deaths and marriages, 1950, 1960, 1970, 1980, 1990, 2000, 2010 and 2016–2020**

Умрли / Deaths						Природни прираштај Natural increase			Бракови / Marriages		
укупно / Total			одојчад / Infants			укупно Total	мушки Male	женски Female	закључени Marriages	разведени Divorces	
свега All	мушки Male	женски Female	свега All	мушки Male	женски Female						
<b>REPUBLIC OF SERBIA</b>											
89842	45795	44047	23447	12823	10624	108677	57211	51466	85435	10104	1950
75237	37021	38216	13866	7228	6638	85692	46068	39624	69163	11002	1960
78040	40479	37561	8267	4301	3966	68909	35717	33192	77999	9387	1970
85089	44835	40254	5517	2940	2577	77655	39644	38011	70166	11173	1980
93729	50277	43452	3381	1840	1541	51913	25344	26569	61003	10398	1990
104042	53751	50291	785	473	312	-30278	-15662	-14616	42586	7689	2000
103211	51990	51221	460	268	192	-34907	-17009	-17898	35815	6644	2010
<b>Central Serbia</b>											
53361	26870	26491	12247	6659	5588	67051	35263	31788	57068	6922	1950
43283	21021	22262	5941	3154	2787	43209	23521	19688	44294	7403	1960
47295	24417	22878	3075	1704	1371	29778	15484	14294	48211	6009	1970
52953	27851	25102	1899	1052	847	27963	13965	13998	41821	7471	1980
60287	32241	28046	1162	667	495	7280	2582	4698	35949	7228	1990
73966	38512	35454	587	358	229	-18994	-10120	-8874	31116	5529	2000
74812	37629	37183	366	215	151	-24653	-11943	-12710	26428	4605	2010
<b>Vojvodina</b>											
23490	12312	11178	6223	3442	2781	19395	10044	9351	19681	2701	1950
18589	9509	9080	2407	1330	1077	14217	7396	6821	18047	3182	1960
19916	10568	9348	906	505	401	5464	2539	2925	18508	3120	1970
23227	12178	11049	549	307	242	5454	2593	2861	15679	3369	1980
25228	13302	11926	322	185	137	-2328	-1555	-773	12312	2661	1990
30076	15239	14837	198	115	83	-11284	-5542	-5742	11470	2160	2000
28399	14361	14038	94	53	41	-10254	-5066	-5188	9387	2039	2010
<b>Kosovo and Metohija</b>											
12991	6613	6378	4977	2722	2255	22231	11904	10327	8686	481	1950
13365	6491	6874	5518	2744	2774	28266	15151	13115	6822	417	1960
10829	5494	5335	4286	2092	2194	33667	17694	15973	11280	258	1970
8909	4806	4103	3069	1581	1488	44238	23086	21152	12666	333	1980
8214	4734	3480	1897	988	909	46961	24317	22644	12742	509	1990
...	...	...	...	...	...	...	...	...	...	...	2000
...	...	...	...	...	...	...	...	...	...	...	2010

## 2.1. Становништво; рођени и умрли; бракови, 1950, 1960, 1970, 1980, 1990, 2000, 2010. и 2016–2020. (наставак)

	Број становника средином године <i>mid - year population</i>			Рођени / Births								
				укупно / Total			живорођени / Live births			мртворођени / Stillbirths		
	укупно <i>All</i>	мушки <i>Male</i>	женски <i>Female</i>	свега <i>All</i>	мушки <i>Male</i>	женски <i>Female</i>	свега <i>All</i>	мушки <i>Male</i>	женски <i>Female</i>	свега <i>All</i>	мушки <i>Male</i>	женски <i>Female</i>
<b>2016</b>												
<b>РЕПУБЛИКА СРБИЈА</b>	<b>7058322</b>	<b>3437630</b>	<b>3620692</b>	<b>65111</b>	<b>33664</b>	<b>31447</b>	<b>64734</b>	<b>33477</b>	<b>31257</b>	<b>377</b>	<b>187</b>	<b>190</b>
СРБИЈА – СЕВЕР	3565319	1711839	1853480	35296	18195	17101	35074	18088	16986	222	107	115
Београдски регион	1683962	795295	888667	18055	9322	8733	17967	9280	8687	88	42	46
Регион Војводине	1881357	916544	964813	17241	8873	8368	17107	8808	8299	134	65	69
СРБИЈА – ЈУГ	3493003	1725791	1767212	29815	15469	14346	29660	15389	14271	155	80	75
Регион Шумадије и Западне Србије	1956786	964850	991936	17246	8879	8367	17168	8842	8326	78	37	41
Регион Јужне и Источне Србије	1536217	760941	775276	12569	6590	5979	12492	6547	5945	77	43	34
Регион Косово и Метохија	...	...	...	...	...	...	...	...	...	...	...	...
<b>2017</b>												
<b>РЕПУБЛИКА СРБИЈА</b>	<b>7020858</b>	<b>3419815</b>	<b>3601043</b>	<b>65243</b>	<b>33521</b>	<b>31722</b>	<b>64894</b>	<b>33321</b>	<b>31573</b>	<b>349</b>	<b>200</b>	<b>149</b>
СРБИЈА – СЕВЕР	3558647	1708739	1849908	35773	18392	17381	35564	18271	17293	209	121	88
Београдски регион	1687132	796627	890505	18090	9306	8784	18000	9257	8743	90	49	41
Регион Војводине	1871515	912112	959403	17683	9086	8597	17564	9014	8550	119	72	47
СРБИЈА – ЈУГ	3462211	1711076	1751135	29470	15129	14341	29330	15050	14280	140	79	61
Регион Шумадије и Западне Србије	1941130	957298	983832	16817	8711	8106	16743	8667	8076	74	44	30
Регион Јужне и Источне Србије	1521081	753778	767303	12653	6418	6235	12587	6383	6204	66	35	31
Регион Косово и Метохија	...	...	...	...	...	...	...	...	...	...	...	...
<b>2018</b>												
<b>РЕПУБЛИКА СРБИЈА</b>	<b>6982604</b>	<b>3401706</b>	<b>3580898</b>	<b>64320</b>	<b>33384</b>	<b>30936</b>	<b>63975</b>	<b>33208</b>	<b>30767</b>	<b>345</b>	<b>176</b>	<b>169</b>
СРБИЈА – СЕВЕР	3552056	1705820	1846236	35207	18352	16855	34986	18238	16748	221	114	107
Београдски регион	1690193	798019	892174	18056	9415	8641	17959	9363	8596	97	52	45
Регион Војводине	1861863	907801	954062	17151	8937	8214	17027	8875	8152	124	62	62
СРБИЈА – ЈУГ	3430548	1695886	1734662	29113	15032	14081	28989	14970	14019	124	62	62
Регион Шумадије и Западне Србије	1924816	949474	975342	16656	8622	8034	16589	8588	8001	67	34	33
Регион Јужне и Источне Србије	1505732	746412	759320	12457	6410	6047	12400	6382	6018	57	28	29
Регион Косово и Метохија	...	...	...	...	...	...	...	...	...	...	...	...
<b>2019</b>												
<b>РЕПУБЛИКА СРБИЈА</b>	<b>6945235</b>	<b>3383732</b>	<b>3561503</b>	<b>64757</b>	<b>33336</b>	<b>31421</b>	<b>64399</b>	<b>33137</b>	<b>31262</b>	<b>358</b>	<b>199</b>	<b>159</b>
СРБИЈА – СЕВЕР	3546149	1703154	1842995	35331	18140	17191	35138	18035	17103	193	105	88
Београдски регион	1694056	799857	894199	18230	9390	8840	18153	9344	8809	77	46	31
Регион Војводине	1852093	903297	948796	17101	8750	8351	16985	8691	8294	116	59	57
СРБИЈА – ЈУГ	3399086	1680578	1718508	29426	15196	14230	29261	15102	14159	165	94	71
Регион Шумадије и Западне Србије	1908641	941583	967058	16764	8664	8100	16662	8605	8057	102	59	43
Регион Јужне и Источне Србије	1490445	738995	751450	12662	6532	6130	12599	6497	6102	63	35	28
Регион Косово и Метохија	...	...	...	...	...	...	...	...	...	...	...	...
<b>2020</b>												
<b>РЕПУБЛИКА СРБИЈА</b>	<b>6899126</b>	<b>3360306</b>	<b>3538820</b>	<b>62048</b>	<b>31972</b>	<b>30076</b>	<b>61692</b>	<b>31783</b>	<b>29909</b>	<b>356</b>	<b>189</b>	<b>167</b>
СРБИЈА – СЕВЕР	3535332	1697601	1837731	34070	17604	16466	33849	17487	16362	221	117	104
Београдски регион	1694480	799786	894694	17309	8937	8372	17236	8898	8338	73	39	34
Регион Војводине	1840852	897815	943037	16761	8667	8094	16613	8589	8024	148	78	70
СРБИЈА – ЈУГ	3363794	1662705	1701089	27978	14368	13610	27843	14296	13547	135	72	63
Регион Шумадије и Западне Србије	1890449	932286	958163	16260	8296	7964	16186	8258	7928	74	38	36
Регион Јужне и Источне Србије	1473345	730419	742926	11718	6072	5646	11657	6038	5619	61	34	27
Регион Косово и Метохија	...	...	...	...	...	...	...	...	...	...	...	...

Population, births, deaths and marriages, 1950, 1960, 1970, 1980, 1990, 2000, 2010 and 2016–2020 (continued)

Умрли / Deaths						Природни прираштај Natural increase			Бракови / Marriages		
укупно / Total			одојчад / Infants								
свега All	мушки Male	женски Female	свега All	мушки Male	женски Female	укупно Total	мушки Male	женски Female	закључени Marriages	разведени Divorces	
<b>2016</b>											
<b>100834</b>	<b>50708</b>	<b>50126</b>	<b>348</b>	<b>210</b>	<b>138</b>	<b>-36100</b>	<b>-17231</b>	<b>-18869</b>	<b>35921</b>	<b>9046</b>	<b>REPUBLIC OF SERBIA</b>
48037	23919	24118	182	105	77	-12963	-5831	-7132	18995	5511	SRBIJA – SEVER
20803	10217	10586	96	53	43	-2836	-937	-1899	9030	2401	Beogradski region
27234	13702	13532	86	52	34	-10127	-4894	-5233	9965	3110	Region Vojvodine
52797	26789	26008	166	105	61	-23137	-11400	-11737	16926	3535	SRBIJA – JUG
28288	14366	13922	91	59	32	-11120	-5524	-5596	9699	1790	Region Šumadije i Zapadne Srbije
24509	12423	12086	75	46	29	-12017	-5876	-6141	7227	1745	Region Južne i Istočne Srbije
...	...	...	...	...	...	...	...	...	...	...	Region Kosovo i Metohija
<b>2017</b>											
<b>103722</b>	<b>51756</b>	<b>51966</b>	<b>305</b>	<b>176</b>	<b>129</b>	<b>-38828</b>	<b>-18435</b>	<b>-20393</b>	<b>36047</b>	<b>9262</b>	<b>REPUBLIC OF SERBIA</b>
49402	24416	24986	151	83	68	-13838	-6145	-7693	19228	5617	SRBIJA – SEVER
21768	10658	11110	73	40	33	-3768	-1401	-2367	9207	2410	Beogradski region
27634	13758	13876	78	43	35	-10070	-4744	-5326	10021	3207	Region Vojvodine
54320	27340	24980	154	93	61	-24990	-12290	-10700	16819	3645	SRBIJA – JUG
29362	14824	14538	82	48	34	-12619	-6157	-6462	9546	1726	Region Šumadije i Zapadne Srbije
24958	12516	12442	72	45	27	-12371	-6133	-6238	7273	1919	Region Južne i Istočne Srbije
...	...	...	...	...	...	...	...	...	...	...	Region Kosovo i Metohija
<b>2018</b>											
<b>101655</b>	<b>50990</b>	<b>50665</b>	<b>311</b>	<b>168</b>	<b>143</b>	<b>-37680</b>	<b>-17782</b>	<b>-19898</b>	<b>36321</b>	<b>9995</b>	<b>REPUBLIC OF SERBIA</b>
48723	24244	24479	137	68	69	-13737	-6006	-7731	19329	6000	SRBIJA – SEVER
21484	10692	10792	73	36	37	-3525	-1329	-2196	9053	2715	Beogradski region
27239	13552	13687	64	32	32	-10212	-4677	-5535	10276	3285	Region Vojvodine
52932	26746	26186	174	100	74	-23943	-11776	-12167	16992	3995	SRBIJA – JUG
28464	14449	14015	80	45	35	-11875	-5861	-6014	9824	2130	Region Šumadije i Zapadne Srbije
24468	12297	12171	94	55	39	-12068	-5915	-6153	7168	1865	Region Južne i Istočne Srbije
...	...	...	...	...	...	...	...	...	...	...	Region Kosovo i Metohija
<b>2019</b>											
<b>101458</b>	<b>51309</b>	<b>50149</b>	<b>308</b>	<b>176</b>	<b>132</b>	<b>-37059</b>	<b>-18172</b>	<b>-18887</b>	<b>35570</b>	<b>10899</b>	<b>REPUBLIC OF SERBIA</b>
48745	24371	24374	143	79	64	-13607	-6336	-7271	18781	6460	SRBIJA – SEVER
21604	10663	10941	66	37	29	-3451	-1319	-2132	9055	2791	Beogradski region
27141	13708	13433	77	42	35	-10156	-5017	-5139	9726	3669	Region Vojvodine
52713	26938	25775	165	97	68	-23452	-11836	-11616	16789	4439	SRBIJA – JUG
28491	14624	13867	89	54	35	-11829	-6019	-5810	9695	2349	Region Šumadije i Zapadne Srbije
24222	12314	11908	76	43	33	-11623	-5817	-5806	7094	2090	Region Južne i Istočne Srbije
...	...	...	...	...	...	...	...	...	...	...	Region Kosovo i Metohija
<b>2020</b>											
<b>116850</b>	<b>60450</b>	<b>56400</b>	<b>309</b>	<b>182</b>	<b>127</b>	<b>-55158</b>	<b>-28667</b>	<b>-26491</b>	<b>23599</b>	<b>8687</b>	<b>REPUBLIC OF SERBIA</b>
55920	28524	27396	138	77	61	-22071	-11037	-11034	12640	5196	SRBIJA – SEVER
25526	13063	12463	138	77	61	-8290	-4165	-4125	6031	2438	Beogradski region
30394	15461	14933	87	48	39	-13781	-6872	-6909	6609	2758	Region Vojvodine
60930	31926	29004	171	105	66	-33087	-17630	-15457	10959	3491	SRBIJA – JUG
32882	17196	15686	79	43	36	-16696	-8938	-7758	6433	1806	Region Šumadije i Zapadne Srbije
28048	14730	13318	92	62	30	-16391	-8692	-7699	4526	1685	Region Južne i Istočne Srbije
...	...	...	...	...	...	...	...	...	...	...	Region Kosovo i Metohija

## 2.2. Стопе рођених, стопе умрлих и стопе бракова, 1950, 1960, 1970, 1980, 1990, 2000, 2010. и 2016–2020.

	Рођени / Births						Умрли / Deaths					
	живорођени / Live births			мртворођени / Stillbirths			укупно / Total			одојчад / Infants		
	укупно <i>All</i>	мушки <i>Male</i>	женски <i>Female</i>	укупно <i>All</i>	мушки <i>Male</i>	женски <i>Female</i>	свега <i>All</i>	мушки <i>Male</i>	женски <i>Female</i>	свега <i>All</i>	мушки <i>Male</i>	женски <i>Female</i>
<b>РЕПУБЛИКА СРБИЈА</b>												
1950	29,48	31,40	27,66	10,82	12,38	9,13	13,34	13,96	12,76	118,11	124,49	111,23
1960	21,22	22,22	20,25	10,45	10,59	10,30	9,92	9,90	9,94	86,16	86,99	85,28
1970	17,53	18,36	16,71	8,69	9,30	8,03	9,31	9,75	8,87	56,26	56,45	56,05
1980	17,57	18,40	16,76	6,74	6,76	6,72	9,19	9,76	8,62	33,90	34,80	32,93
1990	14,73	15,39	14,09	6,28	6,66	5,86	9,48	10,23	8,74	23,21	24,33	22,01
2000	9,81	10,42	9,24	5,02	5,59	4,40	13,84	14,70	13,03	10,64	12,42	8,75
2010	9,37	9,86	8,90	5,68	6,06	5,28	14,16	14,66	13,68	6,73	7,66	5,76
<b>Централна Србија</b>												
1950	28,07	29,79	26,44	9,61	11,33	7,77	12,44	12,88	12,02	101,71	107,17	95,88
1960	18,02	18,86	17,21	10,12	10,10	10,13	9,02	8,90	9,13	68,69	70,81	66,44
1970	14,77	15,52	14,03	8,82	9,47	8,12	9,06	9,50	8,64	39,90	42,71	36,88
1980	14,25	14,91	13,61	6,34	6,74	5,91	9,33	9,93	8,74	23,47	25,16	21,66
1990	11,55	12,05	11,07	6,08	6,15	6,02	10,31	11,15	9,48	17,20	19,15	15,12
2000	10,02	10,63	9,45	5,00	5,60	4,36	13,49	14,41	12,60	10,68	12,61	8,62
2010	9,40	9,90	8,93	5,02	5,06	4,99	14,03	14,51	13,57	7,30	8,37	6,17
<b>Војводина</b>												
1950	25,53	27,76	23,47	19,05	21,29	16,61	13,98	15,29	12,78	145,11	153,96	135,47
1960	17,83	18,96	16,76	16,89	18,28	15,41	10,10	10,67	9,57	73,37	78,67	67,73
1970	13,04	13,79	12,33	10,17	10,61	9,70	10,23	11,12	9,39	35,70	38,53	32,67
1980	14,11	14,91	13,36	5,58	5,89	5,25	11,43	12,29	10,61	19,14	20,78	17,40
1990	11,18	11,77	10,61	5,94	6,81	5,02	12,31	13,33	11,35	14,06	15,75	12,28
2000	9,25	9,86	8,68	5,06	5,57	4,51	14,81	15,49	14,16	10,54	11,86	9,13
2010	9,27	9,76	8,81	7,50	8,82	6,10	14,51	15,08	13,97	5,18	5,70	4,63
<b>Косово и Метохија</b>												
1950	46,10	47,51	44,64	4,91	5,13	4,67	17,00	16,97	17,04	141,30	147,00	134,99
1960	44,10	44,42	43,76	6,08	5,59	6,60	14,16	13,32	15,05	132,55	126,79	138,78
1970	36,47	36,87	36,05	7,62	8,28	6,90	8,88	8,74	9,03	96,32	90,22	102,97
1980	34,23	34,96	33,45	7,98	7,24	8,79	5,74	6,02	5,43	57,75	56,68	58,92
1990	27,77	28,31	27,19	6,65	7,23	6,01	4,13	4,61	3,62	34,38	34,01	34,80
2000	...	...	...	...	...	...	...	...	...	...	...	...
2010	...	...	...	...	...	...	...	...	...	...	...	...



**Rates of births, deaths and marriages, 1950, 1960, 1970, 1980, 1990, 2000, 2010 and 2016–2020**

Природни прираштај / <i>Natural increase</i>			Бракови / <i>Marriages</i>		Разведени бракови на 1000 закључених <i>Divorces per 1000 marriages</i>	Витални индекс n/m'100 <i>Vital index n/m'100</i>	
укупно <i>All</i>	мушки <i>Male</i>	женски <i>Female</i>	закључени <i>Marriages</i>	разведени <i>Divorces</i>			
<b>REPUBLIC OF SERBIA</b>							
16,14	17,44	14,90	12,69	1,50	118,27	220,96	1950
11,30	12,32	10,31	9,12	1,45	159,07	213,90	1960
8,22	8,61	7,84	9,30	1,12	120,35	188,30	1970
8,38	8,63	8,14	7,58	1,21	159,24	191,26	1980
5,25	5,16	5,35	6,17	1,05	170,45	155,39	1990
-4,03	-4,28	-3,79	5,67	1,02	180,55	70,90	2000
-4,79	-4,80	-4,78	4,91	0,91	185,51	66,18	2010
<b>Central Serbia</b>							
15,63	16,91	14,42	13,30	1,61	121,29	225,66	1950
9,00	9,96	8,08	9,23	1,54	167,13	199,83	1960
5,71	6,02	5,40	9,24	1,15	124,64	162,96	1970
4,93	4,98	4,87	7,37	1,32	178,64	152,81	1980
1,24	0,89	1,59	6,15	1,24	201,06	112,08	1990
-3,46	-3,79	-3,15	5,67	1,01	177,69	74,32	2000
-4,63	-4,60	-4,64	4,95	0,86	174,25	67,05	2010
<b>Vojvodina</b>							
11,54	12,47	10,69	11,71	1,61	137,24	182,57	1950
7,73	8,30	7,19	9,81	1,73	176,32	176,48	1960
2,81	2,67	2,94	9,51	1,60	168,58	127,44	1970
2,68	2,62	2,75	7,72	1,66	214,87	123,48	1980
-1,14	-1,56	-0,74	6,01	1,30	216,13	90,77	1990
-5,55	-5,63	-5,48	5,65	1,06	188,32	62,48	2000
-5,24	-5,32	-5,16	4,80	1,04	217,22	63,89	2010
<b>Kosovo and Metohija</b>							
29,10	30,54	27,59	11,37	0,63	55,38	271,13	1950
29,94	31,10	28,71	7,23	0,44	61,13	311,49	1960
27,60	28,14	27,02	9,25	0,21	22,87	410,90	1970
28,49	28,94	28,02	8,16	0,21	26,29	596,55	1980
23,63	23,69	23,57	6,41	0,26	39,95	671,72	1990
...	...	...	...	...	...	...	2000
...	...	...	...	...	...	...	2010

## 2.2. Стопе рођених, стопе умрлих и стопе бракова, 1950, 1960, 1970, 1980, 1990, 2000, 2010. и 2016–2020. (наставак)

	Рођени / Births						Умрли / Deaths					
	живорођени / Live births			мртворођени / Stillbirths			укупно / Total			одојчад / Infants		
	укупно All	мушки Male	женски Female	укупно All	мушки Male	женски Female	свега All	мушки Male	женски Female	свега All	мушки Male	женски Female
<b>2016</b>												
<b>РЕПУБЛИКА СРБИЈА</b>	<b>9,17</b>	<b>9,74</b>	<b>8,63</b>	<b>5,82</b>	<b>5,59</b>	<b>6,08</b>	<b>14,29</b>	<b>14,75</b>	<b>13,84</b>	<b>5,38</b>	<b>6,27</b>	<b>4,42</b>
СРБИЈА – СЕВЕР	9,84	10,57	9,16	6,33	5,92	6,77	13,47	13,97	13,01	5,19	5,80	4,53
Београдски регион	10,67	11,67	9,78	4,90	4,53	5,30	12,35	12,85	11,91	5,34	5,71	4,95
Регион Војводине	9,09	9,61	8,60	7,83	7,38	8,31	14,48	14,95	14,03	5,03	5,90	4,10
СРБИЈА – ЈУГ	8,49	8,92	8,08	5,23	5,20	5,26	15,12	15,52	14,72	5,60	6,82	4,27
Регион Шумадије и Западне Србије	8,77	9,16	8,39	4,54	4,18	4,92	14,46	14,89	14,04	5,30	6,67	3,84
Регион Јужне и Источне Србије	8,13	8,60	7,67	6,16	6,57	5,72	15,95	16,33	15,59	6,00	7,03	4,88
Регион Косово и Метохија	...	...	...	...	...	...	...	...	...	...	...	...
<b>2017</b>												
<b>РЕПУБЛИКА СРБИЈА</b>	<b>9,24</b>	<b>9,74</b>	<b>8,77</b>	<b>5,38</b>	<b>6,00</b>	<b>4,72</b>	<b>14,77</b>	<b>15,13</b>	<b>14,43</b>	<b>4,70</b>	<b>5,28</b>	<b>4,09</b>
СРБИЈА – СЕВЕР	9,99	10,69	9,35	5,88	6,62	5,09	13,88	14,29	13,51	4,25	4,54	3,93
Београдски регион	10,67	11,62	9,82	5,00	5,29	4,69	12,90	13,38	12,48	4,06	4,32	3,77
Регион Војводине	9,38	9,88	8,91	6,78	7,99	5,50	14,77	15,08	14,46	4,44	4,77	4,09
СРБИЈА – ЈУГ	8,47	8,80	8,15	4,77	5,25	4,27	15,69	15,98	14,27	5,25	6,18	4,27
Регион Шумадије и Западне Србије	8,63	9,05	8,21	4,42	5,08	3,71	15,13	15,49	14,78	4,90	5,54	4,21
Регион Јужне и Источне Србије	8,28	8,47	8,09	5,24	5,48	5,00	16,41	16,60	16,22	5,72	7,05	4,35
Регион Косово и Метохија	...	...	...	...	...	...	...	...	...	...	...	...
<b>2018</b>												
<b>РЕПУБЛИКА СРБИЈА</b>	<b>9,16</b>	<b>9,76</b>	<b>8,59</b>	<b>5,39</b>	<b>5,30</b>	<b>5,49</b>	<b>14,56</b>	<b>14,99</b>	<b>14,15</b>	<b>4,86</b>	<b>5,06</b>	<b>4,65</b>
СРБИЈА – СЕВЕР	9,85	10,69	9,07	6,32	6,25	6,39	13,72	14,21	13,26	3,92	3,73	4,12
Београдски регион	10,63	11,73	9,63	5,40	5,55	5,23	12,71	13,40	12,10	4,06	3,84	4,30
Регион Војводине	9,15	9,78	8,54	7,28	6,99	7,61	14,63	14,93	14,35	3,76	3,61	3,93
СРБИЈА – ЈУГ	8,45	8,83	8,08	4,28	4,14	4,42	15,43	15,77	15,10	6,00	6,68	5,28
Регион Шумадије и Западне Србије	8,62	9,05	8,20	4,04	3,96	4,12	14,79	15,22	14,37	4,82	5,24	4,37
Регион Јужне и Источне Србије	8,24	8,55	7,93	4,60	4,39	4,82	16,25	16,47	16,03	7,58	8,62	6,48
Регион Косово и Метохија	...	...	...	...	...	...	...	...	...	...	...	...
<b>2019</b>												
<b>РЕПУБЛИКА СРБИЈА</b>	<b>9,27</b>	<b>9,79</b>	<b>8,78</b>	<b>5,56</b>	<b>6,01</b>	<b>5,09</b>	<b>14,61</b>	<b>15,16</b>	<b>14,08</b>	<b>4,83</b>	<b>5,07</b>	<b>4,57</b>
СРБИЈА – СЕВЕР	9,91	10,59	9,28	5,49	5,82	5,15	13,75	14,31	13,23	3,90	3,77	4,03
Београдски регион	10,72	11,68	9,85	4,24	4,92	3,52	12,75	13,33	12,24	4,02	3,85	4,20
Регион Војводине	9,17	9,62	8,74	6,83	6,79	6,87	14,65	15,18	14,16	3,77	3,68	3,86
СРБИЈА – ЈУГ	8,61	8,99	8,24	5,64	6,22	5,01	15,51	16,03	15,00	5,95	6,62	5,23
Регион Шумадије и Западне Србије	8,73	9,14	8,33	6,12	6,86	5,34	14,93	15,53	14,34	4,80	5,23	4,34
Регион Јужне и Источне Србије	8,45	8,79	8,12	5,00	5,39	4,59	16,25	16,66	15,85	7,46	8,47	6,39
Регион Косово и Метохија	...	...	...	...	...	...	...	...	...	...	...	...
<b>2020</b>												
<b>РЕПУБЛИКА СРБИЈА</b>	<b>8,94</b>	<b>9,46</b>	<b>8,45</b>	<b>5,77</b>	<b>5,95</b>	<b>5,58</b>	<b>16,94</b>	<b>17,99</b>	<b>15,94</b>	<b>5,01</b>	<b>5,73</b>	<b>4,25</b>
СРБИЈА – СЕВЕР	9,57	10,30	8,90	6,53	6,69	6,36	15,82	16,80	14,91	4,08	4,40	3,73
Београдски регион	10,17	11,13	9,32	4,24	4,38	4,08	15,06	16,33	13,93	8,01	8,65	7,32
Регион Војводине	9,02	9,57	8,51	8,91	9,08	8,72	16,51	17,22	15,84	5,24	5,59	4,86
СРБИЈА – ЈУГ	8,28	8,60	7,96	4,85	5,04	4,65	18,11	19,20	17,05	6,14	7,34	4,87
Регион Шумадије и Западне Србије	8,56	8,86	8,27	4,57	4,60	4,54	17,39	18,44	16,37	4,88	5,21	4,54
Регион Јужне и Источне Србије	7,91	8,27	7,56	5,23	5,63	4,81	19,04	20,17	17,93	7,89	10,27	5,34
Регион Косово и Метохија	...	...	...	...	...	...	...	...	...	...	...	...

**Rates of births, deaths and marriages, 1950, 1960, 1970, 1980, 1990, 2000, 2010 and 2016–2020 (continued)**

Природни прираštaj / <i>Natural increase</i>			Бракови / <i>Marriages</i>		Разведени бракови на 1000 закључених <i>Divorces per 1000 marriages</i>	Витални индекс n/m'100 <i>Vital index n/m'100</i>	
укупно <i>All</i>	мушки <i>Male</i>	женски <i>Female</i>	закључени <i>Marriages</i>	разведени <i>Divorces</i>			
<b>2016</b>							
-5,11	-5,01	-5,21	5,09	1,28	251,83	64,20	REPUBLIC OF SERBIA
-3,64	-3,41	-3,85	5,33	1,55	290,13	73,01	SRBIJA – SEVER
-1,68	-1,18	-2,14	5,36	1,43	265,89	86,37	Beogradski region
-5,38	-5,34	-5,42	5,30	1,65	312,09	62,81	Region Vojvodine
-6,62	-6,61	-6,64	4,85	1,01	208,85	56,18	SRBIJA – JUG
-5,68	-5,73	-5,64	4,96	0,91	184,56	60,69	Region Šumadije i Zapadne Srbije
-7,82	-7,72	-7,92	4,70	1,14	241,46	50,97	Region Južne i Istočne Srbije
...	...	...	...	...	...	...	Region Kosovo i Metohija
<b>2017</b>							
-5,53	-5,39	-5,66	5,13	1,32	256,94	62,57	REPUBLIC OF SERBIA
-3,89	-3,60	-4,16	5,40	1,58	292,13	71,99	SRBIJA – SEVER
-2,23	-1,76	-2,66	5,46	1,43	261,76	82,69	Beogradski region
-5,38	-5,20	-5,55	5,35	1,71	320,03	63,56	Region Vojvodine
-7,22	-7,18	-6,11	4,86	1,05	216,72	53,99	SRBIJA – JUG
-6,50	-6,43	-6,57	4,92	0,89	180,81	57,02	Region Šumadije i Zapadne Srbije
-8,13	-8,14	-8,13	4,78	1,26	263,85	50,43	Region Južne i Istočne Srbije
...	...	...	...	...	...	...	Region Kosovo i Metohija
<b>2018</b>							
-5,40	-5,23	-5,56	5,20	1,43	275,19	62,93	REPUBLIC OF SERBIA
-3,87	-3,52	-4,19	5,44	1,69	310,41	71,81	SRBIJA – SEVER
-2,09	-1,67	-2,46	5,36	1,61	299,90	83,59	Beogradski region
-5,48	-5,15	-5,80	5,52	1,76	319,68	62,51	Region Vojvodine
-6,98	-6,94	-7,01	4,95	1,16	235,11	54,77	SRBIJA – JUG
-6,17	-6,17	-6,17	5,10	1,11	216,82	58,28	Region Šumadije i Zapadne Srbije
-8,01	-7,92	-8,10	4,76	1,24	260,18	50,68	Region Južne i Istočne Srbije
...	...	...	...	...	...	...	Region Kosovo i Metohija
<b>2019</b>							
-5,34	-5,37	-5,30	5,12	1,57	306,41	63,47	REPUBLIC OF SERBIA
-3,84	-3,72	-3,95	5,30	1,82	343,96	72,09	SRBIJA – SEVER
-2,04	-1,65	-2,38	5,35	1,65	308,23	84,03	Beogradski region
-5,48	-5,55	-5,42	5,25	1,98	377,24	62,58	Region Vojvodine
-6,90	-7,04	-6,76	4,94	1,31	264,40	55,51	SRBIJA – JUG
-6,20	-6,39	-6,01	5,08	1,23	242,29	58,48	Region Šumadije i Zapadne Srbije
-7,80	-7,87	-7,73	4,76	1,40	294,62	52,01	Region Južne i Istočne Srbije
...	...	...	...	...	...	...	Region Kosovo i Metohija
<b>2020</b>							
-7,99	-8,53	-7,49	3,42	1,26	368,11	52,80	REPUBLIC OF SERBIA
-6,24	-6,50	-6,00	3,58	1,47	411,08	60,53	SRBIJA – SEVER
-4,89	-5,21	-4,61	3,56	1,44	404,24	67,52	Beogradski region
-7,49	-7,65	-7,33	3,59	1,50	417,31	54,66	Region Vojvodine
-9,84	-10,60	-9,09	3,26	1,04	318,55	45,70	SRBIJA – JUG
-8,83	-9,59	-8,10	3,40	0,96	280,74	49,22	Region Šumadije i Zapadne Srbije
-11,13	-11,90	-10,36	3,07	1,14	372,29	41,56	Region Južne i Istočne Srbije
...	...	...	...	...	...	...	Region Kosovo i Metohija



**2.3. Живорођени према месецу рођења, 1950, 1980, 1990, 2000, 2010. и 2016–2020.**  
**Live births by months, 1950, 1980, 1990, 2000, 2010 and 2016–2020**

	Укупно <i>Total</i>	Јануар <i>January</i>	Фебруар <i>February</i>	Март <i>March</i>	Април <i>April</i>	Мај <i>May</i>	Јун <i>June</i>	Јул <i>July</i>	Август <i>August</i>	Септем- бар <i>September</i>	Октобар <i>October</i>	Новем- бар <i>November</i>	Децем- бар <i>December</i>
<b>РЕПУБЛИКА СРБИЈА / REPUBLIC OF SERBIA</b>													
1950	198519	16682	16177	17826	16556	15868	15417	15843	17619	18326	18139	15692	14374
1980	162744	13782	12597	13786	13106	14175	13217	13727	15149	15829	13505	12095	11776
1990	145642	12276	10897	12742	12752	14223	12704	12292	12127	12677	11881	10161	10910
2000	73764	5235	4976	5876	5812	6026	6384	7082	7166	6425	6304	6184	6294
2010	68304	5766	5010	5512	5190	5478	5603	6128	6119	6055	6110	5590	5743
<b>Централна Србија / Central Serbia</b>													
1950	120412	10008	9738	10711	9541	8704	8455	9233	11306	11957	11661	10022	9076
1980	80916	6892	6328	6941	6710	6763	6830	7223	7069	7000	6839	6250	6071
1990	67567	5776	5045	5800	5410	5774	5601	6014	5892	5835	5978	5196	5246
2000	54972	3862	3625	4351	4368	4512	4730	5199	5396	4833	4759	4605	4732
2010	50159	4215	3645	4020	3835	4051	4162	4546	4544	4360	4498	4060	4223
<b>Војводина / Vojvodina</b>													
1950	42885	4278	3673	3930	3684	3334	3187	3437	3679	3668	3706	3322	2987
1980	28681	2348	2292	2333	2391	2479	2449	2577	2565	2360	2411	2089	2387
1990	22900	1928	1752	1948	1782	1951	1928	2108	2029	1919	1948	1802	1805
2000	18792	1373	1351	1525	1444	1514	1654	1883	1770	1592	1545	1579	1562
2010	18145	1551	1365	1492	1355	1427	1441	1582	1575	1695	1612	1530	1520
<b>Косово и Метохија / Kosovo and Metohija</b>													
1950	35222	2396	2766	3185	3331	3830	3775	3173	2634	2701	2772	2348	2311
1980	53147	4542	3977	4512	4005	4933	3938	3927	5515	6469	4255	3756	3318
1990	55175	4572	4100	4994	5560	6498	5175	4170	4206	4923	3955	3163	3859
2000	...	...	...	...	...	...	...	...	...	...	...	...	...
2010	...	...	...	...	...	...	...	...	...	...	...	...	...

### 2.3. Живорођени према месецу рођења, 1950, 1980, 1990, 2000, 2010. и 2016–2020. (наставак)

#### Live births by months, 1950, 1980, 1990, 2000, 2010 and 2016–2020 (continued)

	Укупно <i>Total</i>	Јануар <i>January</i>	Фебруар <i>February</i>	Март <i>March</i>	Април <i>April</i>	Мај <i>May</i>	Јун <i>June</i>	Јул <i>July</i>	Август <i>August</i>	Септембар <i>September</i>	Октобар <i>October</i>	Новембар <i>November</i>	Децембар <i>December</i>
<b>2016</b>													
<b>РЕПУБЛИКА СРБИЈА</b>													
<b>REPUBLIC OF SERBIA</b>	<b>64734</b>	<b>5360</b>	<b>4832</b>	<b>5143</b>	<b>4908</b>	<b>4879</b>	<b>5019</b>	<b>6062</b>	<b>6276</b>	<b>6101</b>	<b>5964</b>	<b>5410</b>	<b>4780</b>
СРБИЈА – СЕВЕР / <i>SRBIJA – SEVER</i>	35074	2940	2591	2744	2637	2632	2745	3261	3331	3275	3242	2914	2762
Београдски регион / <i>Beogradski region</i>	17967	1524	1332	1420	1367	1364	1408	1678	1674	1614	1606	1507	1473
Регион Војводине / <i>Region Vojvodine</i>	17107	1416	1259	1324	1270	1268	1337	1583	1657	1661	1636	1407	1289
СРБИЈА – ЈУГ / <i>SRBIJA – JUG</i>	29660	2420	2241	2399	2271	2247	2274	2801	2945	2826	2722	2496	2018
Регион Шумадије и Западне Србије <i>Region Šumadije i Zapadne Srbije</i>	17168	1392	1294	1384	1289	1372	1251	1560	1745	1621	1630	1425	1205
Регион Јужне и Источне Србије <i>Region Južne i Istočne Srbije</i>	12492	1028	947	1015	982	875	1023	1241	1200	1205	1092	1071	813
Регион Косово и Метохија <i>Region Kosovo i Metohija</i>	...	...	...	...	...	...	...	...	...	...	...	...	...
<b>2017</b>													
<b>РЕПУБЛИКА СРБИЈА</b>													
<b>REPUBLIC OF SERBIA</b>	<b>64894</b>	<b>5301</b>	<b>4840</b>	<b>5263</b>	<b>4816</b>	<b>5311</b>	<b>5347</b>	<b>5877</b>	<b>5878</b>	<b>5641</b>	<b>5806</b>	<b>5519</b>	<b>5295</b>
СРБИЈА – СЕВЕР / <i>SRBIJA – SEVER</i>	35564	2896	2634	2869	2679	2880	2926	3195	3166	3042	3198	3106	2973
Београдски регион / <i>Beogradski region</i>	18000	1439	1339	1461	1384	1503	1479	1657	1556	1508	1633	1597	1444
Регион Војводине / <i>Region Vojvodine</i>	17107	1416	1259	1324	1270	1268	1337	1583	1657	1661	1636	1407	1289
СРБИЈА – ЈУГ / <i>SRBIJA – JUG</i>	29330	2405	2206	2394	2137	2431	2421	2682	2712	2599	2608	2413	2322
Регион Шумадије и Западне Србије <i>Region Šumadije i Zapadne Srbije</i>	16743	1368	1216	1395	1206	1403	1371	1526	1576	1497	1502	1386	1297
Регион Јужне и Источне Србије <i>Region Južne i Istočne Srbije</i>	12587	1037	990	999	931	1028	1050	1156	1136	1102	1106	1027	1025
Регион Косово и Метохија <i>Region Kosovo i Metohija</i>	...	...	...	...	...	...	...	...	...	...	...	...	...
<b>2018</b>													
<b>РЕПУБЛИКА СРБИЈА</b>													
<b>REPUBLIC OF SERBIA</b>	<b>63975</b>	<b>5497</b>	<b>4792</b>	<b>5032</b>	<b>4618</b>	<b>5151</b>	<b>5271</b>	<b>6142</b>	<b>5818</b>	<b>5502</b>	<b>5720</b>	<b>5246</b>	<b>5186</b>
СРБИЈА – СЕВЕР / <i>SRBIJA – SEVER</i>	34986	3026	2612	2735	2491	2782	2880	3347	3148	3007	3135	2947	2876
Београдски регион / <i>Beogradski region</i>	17959	1563	1348	1404	1244	1430	1495	1739	1534	1529	1643	1568	1462
Регион Војводине / <i>Region Vojvodine</i>	17027	1463	1264	1331	1247	1352	1385	1608	1614	1478	1492	1379	1414
СРБИЈА – ЈУГ / <i>SRBIJA – JUG</i>	28989	2471	2180	2297	2127	2369	2391	2795	2670	2495	2585	2299	2310
Регион Шумадије и Западне Србије <i>Region Šumadije i Zapadne Srbije</i>	16589	1399	1257	1300	1180	1324	1394	1596	1500	1445	1498	1325	1371
Регион Јужне и Источне Србије <i>Region Južne i Istočne Srbije</i>	12400	1072	923	997	947	1045	997	1199	1170	1050	1087	974	939
Регион Косово и Метохија <i>Region Kosovo i Metohija</i>	...	...	...	...	...	...	...	...	...	...	...	...	...
<b>2019</b>													
<b>РЕПУБЛИКА СРБИЈА</b>													
<b>REPUBLIC OF SERBIA</b>	<b>64399</b>	<b>5631</b>	<b>4785</b>	<b>5034</b>	<b>4997</b>	<b>5112</b>	<b>5231</b>	<b>6090</b>	<b>5784</b>	<b>5670</b>	<b>5647</b>	<b>5166</b>	<b>5252</b>
СРБИЈА – СЕВЕР / <i>SRBIJA – SEVER</i>	35138	3090	2611	2736	2728	2734	2824	3312	3187	3123	3056	2891	2846
Београдски регион / <i>Beogradski region</i>	18153	1596	1314	1409	1456	1435	1483	1709	1600	1582	1551	1480	1538
Регион Војводине / <i>Region Vojvodine</i>	16985	1494	1297	1327	1272	1299	1341	1603	1587	1541	1505	1411	1308
СРБИЈА – ЈУГ / <i>SRBIJA – JUG</i>	29261	2541	2174	2298	2269	2378	2407	2778	2597	2547	2591	2275	2406
Регион Шумадије и Западне Србије <i>Region Šumadije i Zapadne Srbije</i>	16662	1457	1211	1302	1291	1350	1348	1618	1483	1467	1486	1329	1320
Регион Јужне и Источне Србије <i>Region Južne i Istočne Srbije</i>	12599	1084	963	996	978	1028	1059	1160	1114	1080	1105	946	1086
Регион Косово и Метохија <i>Region Kosovo i Metohija</i>	...	...	...	...	...	...	...	...	...	...	...	...	...
<b>2020</b>													
<b>РЕПУБЛИКА СРБИЈА</b>													
<b>REPUBLIC OF SERBIA</b>	<b>61692</b>	<b>5457</b>	<b>4750</b>	<b>4588</b>	<b>4672</b>	<b>4877</b>	<b>5241</b>	<b>5702</b>	<b>5507</b>	<b>5701</b>	<b>5555</b>	<b>4974</b>	<b>4668</b>
СРБИЈА – СЕВЕР / <i>SRBIJA – SEVER</i>	33849	3008	2654	2513	2494	2667	2915	3190	2955	3163	3021	2713	2556
Београдски регион / <i>Beogradski region</i>	17236	1491	1397	1282	1272	1356	1510	1612	1512	1575	1507	1426	1296
Регион Војводине / <i>Region Vojvodine</i>	16613	1517	1257	1231	1222	1311	1405	1578	1443	1588	1514	1287	1260
СРБИЈА – ЈУГ / <i>SRBIJA – JUG</i>	27843	2449	2096	2075	2178	2210	2326	2512	2552	2538	2534	2261	2112
Регион Шумадије и Западне Србије <i>Region Šumadije i Zapadne Srbije</i>	16186	1450	1215	1174	1278	1301	1367	1502	1405	1483	1506	1278	1227
Регион Јужне и Источне Србије <i>Region Južne i Istočne Srbije</i>	11657	999	881	901	900	909	959	1010	1147	1055	1028	983	885
Регион Косово и Метохија <i>Region Kosovo i Metohija</i>	...	...	...	...	...	...	...	...	...	...	...	...	...

**2.4. Живорођени према старости мајке, 1950, 1980, 1990, 2000. и 2010.**  
**Live births by age of mother, 1950, 1980, 1990, 2000 and 2010**

Део I / Part I

	1950	1980	1990	2000	2010	1950	1980	1990	2000	2010
<b>РЕПУБЛИКА СРБИЈА / REPUBLIC OF SERBIA</b>						<b>Централна Србија / Central Serbia</b>				
<b>Укупно / Total</b>	<b>198519</b>	<b>162744</b>	<b>145642</b>	<b>73764</b>	<b>68304</b>	<b>120412</b>	<b>80916</b>	<b>67567</b>	<b>54972</b>	<b>50159</b>
Испод 15 г. / Under 15	-	163	111	60	59	-	116	65	41	39
15-19	17397	18666	15177	6536	4109	11033	11100	8673	4838	2896
15	231	479	480	229	180	130	309	325	152	117
16	726	1532	1201	547	430	442	985	746	399	309
17	2265	2994	2464	1059	723	1464	1855	1478	803	486
18	5283	5229	4351	1842	1135	3405	3077	2453	1349	807
19	8892	8432	6681	2859	1641	5592	4874	3671	2135	1177
20-24	74742	59416	51758	24826	14765	48836	31789	25356	18490	10832
20	13122	10735	9074	3935	2151	8192	6001	4754	2911	1584
21	13920	11921	10136	4573	2624	8942	6646	5164	3422	1991
22	15715	12051	11214	5044	2965	10175	6429	5440	3765	2189
23	16129	12320	10673	5647	3292	10855	6336	5038	4200	2372
24	15856	12389	10661	5627	3733	10672	6377	4960	4192	2696
25-29	57630	49354	44631	23733	22821	36995	25021	19609	17657	16681
25	14739	12318	10297	5506	4156	9657	6374	4494	4051	3046
26	13532	11153	9733	5167	4674	8997	5736	4341	3826	3414
27	11862	10262	9106	4744	4662	7590	5238	3997	3500	3416
28	10197	8220	8038	4423	4687	6276	4047	3553	3327	3430
29	7300	7401	7457	3893	4642	4475	3626	3224	2953	3375
30-34	21572	22149	22291	12625	17728	11279	9312	9398	9455	13084
30	8736	7504	6469	3419	4359	4728	3802	2715	2581	3190
31	4278	5095	5066	2927	4088	2334	2235	2137	2204	3036
32	3332	4285	4202	2492	3509	1646	1849	1794	1860	2558
33	2589	3490	3492	2044	3105	1347	1286	1504	1521	2290
34	2637	2495	3062	1743	2667	1224	860	1248	1289	2010
35-39	16019	8177	8608	4674	7236	7490	2302	3542	3475	5497
40-44	7778	2693	1880	954	1210	3412	647	634	728	884
45-49	2032	421	202	72	88	755	78	45	51	69
50 и више г. / 50 and over	703	49	46	13	8	221	10	9	11	6
Непознато / Unknown	646	1656	938	271	280	391	541	236	226	171
<b>Војводина / Vojvodina</b>						<b>Косово и Метохија / Kosovo and Metohija</b>				
<b>Свега / All</b>	<b>42885</b>	<b>28681</b>	<b>22900</b>	<b>18792</b>	<b>18145</b>	<b>35222</b>	<b>53147</b>	<b>55175</b>	<b>...</b>	<b>...</b>
Испод 15 г. / Under 15	-	10	39	19	20	-	37	7	...	...
15-19	4668	3580	2784	1698	1213	1696	3986	3720	...	...
15	75	95	75	77	63	26	75	80	...	...
16	227	297	230	148	121	57	250	225	...	...
17	660	586	454	256	237	141	553	532	...	...
18	1375	1018	823	493	328	503	1134	1075	...	...
19	2331	1584	1202	724	464	969	1974	1808	...	...
20-24	16711	11474	8625	6336	3933	9195	16453	17777	...	...
20	2915	2165	1495	1024	567	2015	2569	2825	...	...
21	3250	2160	1675	1151	633	1728	3115	3297	...	...
22	3551	2294	1867	1279	776	1989	3328	3907	...	...
23	3475	2418	1803	1447	920	1799	3566	3832	...	...
24	3520	2437	1785	1435	1037	1664	3575	3916	...	...
25-29	12685	9075	6929	6076	6140	7950	15258	18093	...	...
25	3081	2312	1646	1455	1110	2001	3632	4157	...	...
26	2862	2089	1560	1341	1260	1673	3328	3832	...	...
27	2607	1883	1372	1244	1246	1665	3141	3737	...	...
28	2345	1512	1258	1096	1257	1576	2661	3227	...	...
29	1790	1279	1093	940	1267	1035	2496	3140	...	...
30-34	4146	3453	3217	3170	4644	6147	9384	9676	...	...
30	1626	1154	1007	838	1169	2382	2548	2747	...	...
31	960	851	734	723	1052	984	2009	2195	...	...
32	559	609	562	632	951	1127	1827	1846	...	...
33	509	531	488	523	815	733	1673	1500	...	...
34	492	308	426	454	657	921	1327	1388	...	...
35-39	3266	759	1041	1199	1739	5263	5116	4025	...	...
40-44	1169	205	202	226	326	3197	1841	1044	...	...
45-49	121	18	4	21	19	1156	325	153	...	...
50 и више г. / 50 and over	22	-	-	2	2	460	39	37	...	...
Непознато / Unknown	97	107	59	45	109	158	1008	643	...	...



**2.4. Живорођени према старости мајке, 2016–2020.**  
**Live births by age of mother, 2016–2020**

Део II / Part II

	Република Србија / Republic of Serbia							
	укупно <i>Total</i>	Србија – север / <i>Srbija – sever</i>			Србија – југ / <i>Srbija – jug</i>			
		свега <i>All</i>	Београдски регион <i>Beogradski region</i>	Регион Војводине <i>Region Vojvodine</i>	свега <i>All</i>	Регион Шумадије и Западне Србије <i>Region Šumadije i Zapadne Srbije</i>	Регион Јужне и Источне Србије <i>Region Južne i Istočne Srbije</i>	Регион Косово и Метохија <i>Region Kosovo i Metohija</i>
<b>2016</b>								
<b>Свега / All</b>	<b>64734</b>	<b>35074</b>	<b>17967</b>	<b>17107</b>	<b>29660</b>	<b>17168</b>	<b>12492</b>	...
Испод 15 г. / <i>Under 15</i>	49	31	6	25	18	8	10	...
15–19	2625	1167	320	847	1458	711	747	...
15	105	53	15	38	52	16	36	...
16	246	118	30	88	128	55	73	...
17	445	209	59	150	236	104	132	...
18	721	328	85	243	393	196	197	...
19	1108	459	131	328	649	340	309	...
20–24	11385	4891	1867	3024	6494	3663	2831	...
20	1583	645	217	428	938	529	409	...
21	1979	793	278	515	1186	665	521	...
22	2217	945	355	590	1272	674	598	...
23	2594	1168	462	706	1426	856	570	...
24	3012	1340	555	785	1672	939	733	...
25–29	19850	10098	4793	5305	9752	5666	4086	...
25	3412	1516	624	892	1896	1078	818	...
26	3760	1821	838	983	1939	1154	785	...
27	3947	2006	970	1036	1941	1138	803	...
28	4295	2264	1106	1158	2031	1159	872	...
29	4436	2491	1255	1236	1945	1137	808	...
30–34	19432	11675	6554	5121	7757	4608	3149	...
30	4323	2502	1355	1147	1821	1092	729	...
31	4309	2556	1395	1161	1753	1070	683	...
32	4059	2447	1372	1075	1612	921	691	...
33	3580	2214	1298	916	1366	817	549	...
34	3161	1956	1134	822	1205	708	497	...
35–39	9302	5954	3615	2339	3348	2027	1321	...
40–44	1740	1085	685	400	655	392	263	...
45–49	91	60	46	14	31	16	15	...
50 и више г. / <i>50 and over</i>	8	4	3	1	4	1	3	...
Непознато / <i>Unknown</i>	252	109	78	31	143	76	67	...
<b>2017</b>								
<b>Свега / All</b>	<b>64894</b>	<b>35564</b>	<b>18000</b>	<b>17564</b>	<b>29330</b>	<b>16743</b>	<b>12587</b>	...
Испод 15 г. / <i>Under 15</i>	44	25	7	18	19	7	12	...
15–19	2580	1169	377	792	1411	675	736	...
15	120	72	22	50	48	20	28	...
16	257	120	40	80	137	46	91	...
17	477	233	74	159	244	109	135	...
18	629	295	89	206	334	172	162	...
19	1097	449	152	297	648	328	320	...
20–24	11124	4950	1877	3073	6174	3372	2802	...
20	1564	673	233	440	891	473	418	...
21	1857	809	284	525	1048	598	450	...
22	2195	952	361	591	1243	663	580	...
23	2444	1115	408	707	1329	699	630	...
24	3064	1401	591	810	1663	939	724	...
25–29	19605	9941	4679	5262	9664	5509	4155	...
25	3374	1470	622	848	1904	1052	852	...
26	3794	1858	847	1011	1936	1104	832	...
27	3826	1965	946	1019	1861	1038	823	...
28	4176	2203	1049	1154	1973	1121	852	...
29	4435	2445	1215	1230	1990	1194	796	...
30–34	19506	11715	6439	5276	7791	4619	3172	...
30	4372	2516	1312	1204	1856	1082	774	...
31	4181	2470	1301	1169	1711	1002	709	...
32	3922	2356	1291	1065	1566	959	607	...
33	3711	2251	1271	980	1460	881	579	...
34	3320	2122	1264	858	1198	695	503	...
35–39	9704	6303	3698	2605	3401	2028	1373	...
40–44	2048	1286	811	475	762	471	291	...
45–49	151	96	63	33	55	33	22	...
50 и више г. / <i>50 and over</i>	15	8	8	-	7	4	3	...
Непознато / <i>Unknown</i>	117	71	41	30	46	25	21	...

**2.4. Живорођени према старости мајке, 2016–2020. (наставак)**  
**Live births by age of mother, 2016–2020 (continued)**

Део II / Part II

	Република Србија / Republic of Serbia							
	укупно <i>Total</i>	Србија – север / <i>Srbija – sever</i>			Србија – југ / <i>Srbija – jug</i>			
		свега <i>All</i>	Београдски регион <i>Beogradski region</i>	Регион Војводине <i>Region Vojvodine</i>	свега <i>All</i>	Регион Шумадије и Западне Србије <i>Region Šumadije i Zapadne Srbije</i>	Регион Јужне и Источне Србије <i>Region Južne i Istočne Srbije</i>	Регион Косово и Метохија <i>Region Kosovo i Metohija</i>
<b>2018</b>								
<b>Свега / All</b>	<b>63975</b>	<b>34986</b>	<b>17959</b>	<b>17027</b>	<b>28989</b>	<b>16589</b>	<b>12400</b>	...
Испод 15 г. / <i>Under 15</i>	48	29	8	21	19	6	13	...
15–19	2383	1103	363	740	1280	595	685	...
15	107	54	24	30	53	18	35	...
16	242	122	30	92	120	48	72	...
17	389	178	58	120	211	88	123	...
18	671	319	109	210	352	161	191	...
19	974	430	142	288	544	280	264	...
20–24	10526	4670	1762	2908	5856	3257	2599	...
20	1377	585	207	378	792	444	348	...
21	1731	719	260	459	1012	539	473	...
22	2109	920	352	568	1189	672	517	...
23	2482	1126	406	720	1356	759	597	...
24	2827	1320	537	783	1507	843	664	...
25–29	18977	9633	4602	5031	9344	5389	3955	...
25	3217	1538	639	899	1679	973	706	...
26	3561	1708	785	923	1853	1076	777	...
27	3973	1981	937	1044	1992	1165	827	...
28	4025	2138	1063	1075	1887	1087	800	...
29	4201	2268	1178	1090	1933	1088	845	...
30–34	19598	11620	6481	5139	7978	4639	3339	...
30	4439	2544	1369	1175	1895	1059	836	...
31	4255	2424	1330	1094	1831	1062	769	...
32	3831	2319	1308	1011	1512	906	606	...
33	3586	2178	1245	933	1408	829	579	...
34	3487	2155	1229	926	1332	783	549	...
35–39	9964	6349	3744	2605	3615	2153	1462	...
40–44	2179	1396	857	539	783	486	297	...
45–49	151	101	82	19	50	30	20	...
50 и више г. / <i>50 and over</i>	25	14	11	3	11	8	3	...
Непознато / <i>Unknown</i>	124	71	49	22	53	26	27	...
<b>2019</b>								
<b>Свега / All</b>	<b>64399</b>	<b>35138</b>	<b>18153</b>	<b>16985</b>	<b>29261</b>	<b>16662</b>	<b>12599</b>	...
Испод 15 г. / <i>Under 15</i>	44	25	3	22	19	5	14	...
15–19	2339	1069	336	733	1270	634	636	...
15	125	76	19	57	49	15	34	...
16	244	130	44	86	114	51	63	...
17	412	198	57	141	214	92	122	...
18	658	277	97	180	381	210	171	...
19	900	388	119	269	512	266	246	...
20–24	10251	4549	1767	2782	5702	3158	2544	...
20	1279	512	183	329	767	402	365	...
21	1638	695	245	450	943	539	404	...
22	2061	929	355	574	1132	627	505	...
23	2455	1060	413	647	1395	794	601	...
24	2818	1353	571	782	1465	796	669	...
25–29	18799	9545	4576	4969	9254	5294	3960	...
25	3124	1494	658	836	1630	914	716	...
26	3602	1773	801	972	1829	1011	818	...
27	3897	1981	941	1040	1916	1109	807	...
28	4137	2125	1072	1053	2012	1192	820	...
29	4039	2172	1104	1068	1867	1068	799	...
30–34	19884	11697	6488	5209	8187	4722	3465	...
30	4383	2454	1338	1116	1929	1148	781	...
31	4280	2478	1312	1166	1802	1017	785	...
32	4100	2406	1249	1086	1694	976	718	...
33	3771	2249	1271	978	1522	865	657	...
34	3350	2110	1247	863	1240	716	524	...
35–39	10478	6565	3890	2675	3913	2318	1595	...
40–44	2252	1452	915	537	800	471	329	...
45–49	163	109	82	27	54	34	20	...
50 и више г. / <i>50 and over</i>	13	7	6	1	6	5	1	...
Непознато / <i>Unknown</i>	176	120	90	30	56	21	35	...

**2.4. Живорођени према старости мајке, 2016–2020. (наставак)**  
**Live births by age of mother, 2016–2020 (continued)**

Део II / Part II

	Република Србија / Republic of Serbia							
	укупно <i>Total</i>	Србија – север / <i>Srbija – sever</i>			Србија – југ / <i>Srbija – jug</i>			
		свега <i>All</i>	Београдски регион <i>Beogradski region</i>	Регион Војводине <i>Region Vojvodine</i>	свега <i>All</i>	Регион Шумадије и Западне Србије <i>Region Šumadije i Zapadne Srbije</i>	Регион Јужне и Источне Србије <i>Region Južne i Istočne Srbije</i>	Регион Косово и Метохија <i>Region Kosovo i Metohija</i>
<b>2020</b>								
<b>Свега / All</b>	<b>61692</b>	<b>33849</b>	<b>17236</b>	<b>16613</b>	<b>27843</b>	<b>16186</b>	<b>11657</b>	...
Испод 15 г. / <i>Under 15</i>	38	23	5	18	15	9	6	...
15–19	2353	1124	374	750	1229	603	626	...
15	112	60	30	30	52	17	35	...
16	245	126	42	84	119	53	66	...
17	416	204	69	135	212	106	106	...
18	630	304	81	223	326	154	172	...
19	950	430	152	278	520	273	247	...
20–24	9644	4294	1606	2688	5350	3017	2333	...
20	1296	575	194	381	721	386	335	...
21	1486	647	233	414	839	443	396	...
22	1976	896	327	569	1080	611	469	...
23	2150	931	347	584	1219	695	524	...
24	2736	1245	505	740	1491	882	609	...
25–29	18178	9219	4397	4822	8959	5178	3781	...
25	3045	1409	594	815	1636	921	715	...
26	3396	1675	750	925	1721	977	744	...
27	3654	1825	852	973	1829	1064	765	...
28	3925	2071	1024	1047	1854	1077	777	...
29	4158	2239	1177	1062	1919	1139	780	...
30–34	18584	10908	5963	4945	7676	4551	3125	...
30	4113	2268	1210	1058	1845	1108	737	...
31	3935	2291	1239	1052	1644	960	684	...
32	3767	2210	1192	1018	1557	928	629	...
33	3481	2121	1170	951	1360	786	574	...
34	3288	2018	1152	866	1270	769	501	...
35–39	10267	6605	3827	2778	3662	2235	1427	...
40–44	2298	1463	910	553	835	528	307	...
45–49	196	125	100	25	71	38	33	...
50 и више г. / <i>50 and over</i>	44	30	20	10	14	9	5	...
Непознато / <i>Unknown</i>	90	58	34	24	32	18	14	...

**2.5. Живорођени према реду рођења, 1950, 1960, 1970, 1980, 1990, 2000, 2010. и 2016–2020.<sup>1)</sup>**  
**Live births by order of birth, 1950, 1960, 1970, 1980, 1990, 2000, 2010 and 2016–2020<sup>1)</sup>**

	Укупно <i>Total</i>	Ред рођења живорођеног детета / <i>Order of live birth child</i>									
		прво <i>First</i>	друго <i>Second</i>	треће <i>Third</i>	четврто <i>Fourth</i>	пето <i>Fifth</i>	шесто <i>Sixth</i>	седмо <i>Seventh</i>	осмо <i>Eight</i>	девето и више <i>Ninth and over</i>	непознато <i>Unknown</i>
<b>РЕПУБЛИКА СРБИЈА / REPUBLIC OF SERBIA</b>											
1950	198519	69922	54804	28472	15988	10393	6641	4317	2765	3693	1524
1960	160929	61796	43170	20969	12522	8297	5554	3589	2192	2786	54
1970	146949	61756	43176	14590	8438	6133	4479	3139	2158	2529	551
1980	162744	63998	54013	16148	8632	5771	4292	2812	2029	2343	2706
1990	145642	60544	47859	17377	7917	4158	2643	1561	880	962	1741
2000	73764	38722	26075	6528	1531	485	204	106	54	54	5
2010	68304	34370	24354	6719	1802	602	252	104	51	50	-
<b>Централна Србија / Central Serbia</b>											
1950	120412	45878	35339	16339	8722	5149	3029	1938	1167	1456	1395
1960	86492	38970	25898	10460	5003	2770	1514	855	438	544	40
1970	77073	39679	26574	5796	2138	1089	622	389	215	252	319
1980	80916	38748	31954	5834	1538	645	320	155	112	116	1494
1990	67567	32998	25915	5756	1324	454	188	97	36	43	756
2000	54972	29022	19392	4866	1127	318	126	60	28	28	5
2010	50159	25422	17941	4832	1308	378	161	60	29	28	-
<b>Војводина / Vojvodina</b>											
1950	42885	16617	12277	6180	2853	1753	1105	701	478	826	95
1960	32806	15121	10167	3926	1652	779	470	251	150	281	9
1970	25380	13401	8696	1818	680	298	152	85	51	85	114
1980	28681	13658	11911	1873	432	146	72	32	15	24	518
1990	22900	11152	9014	1921	433	142	81	27	22	10	98
2000	18792	9700	6683	1662	404	167	78	46	26	26	-
2010	18145	8948	6413	1887	494	224	91	44	22	22	-
<b>Косово и Метохија / Kosovo and Metohija</b>											
1950	35222	7427	7188	5953	4413	3491	2507	1678	1120	1411	34
1960	41631	7705	7105	6583	5867	4748	3570	2483	1604	1961	5
1970	44496	8676	7906	6976	5620	4746	3705	2665	1892	2192	118
1980	53147	11592	10148	8441	6662	4980	3900	2625	1902	2203	694
1990	55175	16394	12930	9700	6160	3562	2374	1437	822	909	887
2000	...	...	...	...	...	...	...	...	...	...	...
2010	...	...	...	...	...	...	...	...	...	...	...
<b>2016</b>											
<b>РЕПУБЛИКА СРБИЈА / REPUBLIC OF SERBIA</b>	<b>64734</b>	<b>31464</b>	<b>23141</b>	<b>7385</b>	<b>1748</b>	<b>546</b>	<b>240</b>	<b>110</b>	<b>54</b>	<b>43</b>	<b>3</b>
СРБИЈА – СЕВЕР / <i>SRBIJA – SEVER</i>	35074	17429	12475	3793	833	290	138	59	29	27	1
Београдски регион / <i>Beogradski region</i>	17967	9574	6195	1680	343	100	46	17	7	5	-
Регион Војводине / <i>Region Vojvodine</i>	17107	7855	6280	2113	490	190	92	42	22	22	1
СРБИЈА – ЈУГ / <i>SRBIJA – JUG</i>	29660	14035	10666	3592	915	256	102	51	25	16	2
Регион Шумадије и Западне Србије <i>Region Šumadije i Zapadne Srbije</i>	17168	8031	6092	2222	572	149	48	30	14	9	1
Регион Јужне и Источне Србије <i>Region Južne i Istočne Srbije</i>	12492	6004	4574	1370	343	107	54	21	11	7	1
Регион Косово и Метохија <i>Region Kosovo i Metohija</i>	...	...	...	...	...	...	...	...	...	...	...
<b>2017</b>											
<b>РЕПУБЛИКА СРБИЈА / REPUBLIC OF SERBIA</b>	<b>64894</b>	<b>30515</b>	<b>23428</b>	<b>7970</b>	<b>1913</b>	<b>596</b>	<b>245</b>	<b>115</b>	<b>53</b>	<b>59</b>	<b>-</b>
СРБИЈА – СЕВЕР / <i>SRBIJA – SEVER</i>	35564	17197	12732	4134	925	314	135	67	26	34	-
Београдски регион / <i>Beogradski region</i>	18000	9256	6359	1821	372	119	44	15	11	3	-
Регион Војводине / <i>Region Vojvodine</i>	17564	7941	6373	2313	553	195	91	52	15	31	-
СРБИЈА – ЈУГ / <i>SRBIJA – JUG</i>	29330	13318	10696	3836	988	282	110	48	27	25	-
Регион Шумадије и Западне Србије <i>Region Šumadije i Zapadne Srbije</i>	16743	7487	6119	2309	569	155	56	21	10	17	-
Регион Јужне и Источне Србије <i>Region Južne i Istočne Srbije</i>	12587	5831	4577	1527	419	127	54	27	17	8	-
Регион Косово и Метохија <i>Region Kosovo i Metohija</i>	...	...	...	...	...	...	...	...	...	...	...

**2.5. Живорођени према реду рођења, 1950, 1960, 1970, 1980, 1990, 2000, 2010. и 2016–2020.<sup>1)</sup> (наставак)**  
**Live births by order of birth, 1950, 1960, 1970, 1980, 1990, 2000, 2010 and 2016–2020<sup>1)</sup> (continued)**

	Укупно <i>Total</i>	Ред рођења живорођеног детета / <i>Order of live birth child</i>									
		прво <i>First</i>	друго <i>Second</i>	треће <i>Third</i>	четврто <i>Fourth</i>	пето <i>Fifth</i>	шесто <i>Sixth</i>	седмо <i>Seventh</i>	осмо <i>Eight</i>	девето и више <i>Ninth and over</i>	непознато <i>Unknown</i>
<b>2018</b>											
<b>РЕПУБЛИКА СРБИЈА / REPUBLIC OF SERBIA</b>	<b>63975</b>	<b>30327</b>	<b>22870</b>	<b>7771</b>	<b>1967</b>	<b>582</b>	<b>236</b>	<b>108</b>	<b>55</b>	<b>57</b>	<b>2</b>
СРБИЈА – СЕВЕР / <i>SRBIJA – SEVER</i>	34986	17318	12252	3888	950	307	128	74	35	34	-
Београдски регион / <i>Beogradski region</i>	17959	9691	6100	1641	354	94	38	18	10	13	-
Регион Војводине / <i>Region Vojvodine</i>	17027	7627	6152	2247	596	213	90	56	25	21	-
СРБИЈА – ЈУГ / <i>SRBIJA – JUG</i>	28989	13009	10618	3883	1017	275	108	34	20	23	2
Регион Шумадије и Западне Србије <i>Region Šumadije i Zapadne Srbije</i>	16589	7291	6075	2354	612	154	58	19	11	14	1
Регион Јужне и Источне Србије <i>Region Južne i Istočne Srbije</i>	12400	5718	4543	1529	405	121	50	15	9	9	1
Регион Косово и Метохија <i>Region Kosovo i Metohija</i>	...	...	...	...	...	...	...	...	...	...	...
<b>2019</b>											
<b>РЕПУБЛИКА СРБИЈА / REPUBLIC OF SERBIA</b>	<b>64399</b>	<b>29656</b>	<b>22701</b>	<b>8535</b>	<b>2337</b>	<b>660</b>	<b>266</b>	<b>133</b>	<b>56</b>	<b>53</b>	<b>2</b>
СРБИЈА – СЕВЕР / <i>SRBIJA – SEVER</i>	35138	17012	12232	4180	1112	308	154	77	35	28	-
Београдски регион / <i>Beogradski region</i>	18153	9554	6221	1796	404	93	56	14	10	5	-
Регион Војводине / <i>Region Vojvodine</i>	16985	7458	6011	2384	708	215	98	63	25	23	-
СРБИЈА – ЈУГ / <i>SRBIJA – JUG</i>	29261	12644	10469	4355	1225	352	112	56	21	25	2
Регион Шумадије и Западне Србије <i>Region Šumadije i Zapadne Srbije</i>	16662	7075	6007	2574	712	185	56	27	11	15	-
Регион Јужне и Источне Србије <i>Region Južne i Istočne Srbije</i>	12599	5569	4462	1781	513	167	56	29	10	10	2
Регион Косово и Метохија <i>Region Kosovo i Metohija</i>	...	...	...	...	...	...	...	...	...	...	...
<b>2020</b>											
<b>РЕПУБЛИКА СРБИЈА / REPUBLIC OF SERBIA</b>	<b>61692</b>	<b>28466</b>	<b>21549</b>	<b>8193</b>	<b>2288</b>	<b>673</b>	<b>280</b>	<b>115</b>	<b>62</b>	<b>64</b>	<b>2</b>
СРБИЈА – СЕВЕР / <i>SRBIJA – SEVER</i>	33849	16361	11634	4133	1072	339	173	60	39	38	-
Београдски регион / <i>Beogradski region</i>	17236	9108	5779	1784	370	96	61	20	9	9	-
Регион Војводине / <i>Region Vojvodine</i>	16613	7253	5855	2349	702	243	112	40	30	29	-
СРБИЈА – ЈУГ / <i>SRBIJA – JUG</i>	27843	12105	9915	4060	1216	334	107	55	23	26	2
Регион Шумадије и Западне Србије <i>Region Šumadije i Zapadne Srbije</i>	16186	6958	5747	2452	727	186	64	24	9	18	1
Регион Јужне и Источне Србије <i>Region Južne i Istočne Srbije</i>	11657	5147	4168	1608	489	148	43	31	14	8	1
Регион Косово и Метохија <i>Region Kosovo i Metohija</i>	...	...	...	...	...	...	...	...	...	...	...

<sup>1)</sup> За одређивање реда рођења у 1950, узета су у обзир живорођена и мртворођена, брачна и ванбрачна деца из овог и пре овог брака; почев од 1959, године, у обзир нису узимана мртворођена деца. / Referring to order of birth in 1950, the data relate to live births and stillbirths, including both legitimate and illegitimate children from the referent and previous marriages; from 1959 onwards, stillbirths are not included.



**2.6. Просечна starost majke prema redu rođenja živorođene dece, 1950, 1960, 1970, 1980, 1990, 2000, 2010. и 2016–2020.**  
**Mean age of mother by order of live birth children, 1950, 1960, 1970, 1980, 1990, 2000, 2010 and 2016–2020**

	Укупно Total	Ред рођења живорођеног детета / Order of live birth child								
		прво First	друго Second	треће Third	четврто Fourth	пето Fifth	шесто Sixth	седмо Seventh	осмо Eighth	девето и више Ninth and over
<b>РЕПУБЛИКА СРБИЈА / REPUBLIC OF SERBIA</b>										
1950	27,0	22,8	25,4	28,5	31,3	33,8	36,1	37,8	39,2	40,7
1960	26,5	22,9	25,7	27,9	29,9	32,0	34,2	36,2	38,1	40,2
1970	25,7	22,2	25,5	27,6	29,8	31,7	33,8	35,5	36,9	39,3
1980	26,0	23,4	25,9	27,5	29,0	30,9	32,9	34,7	36,4	38,4
1990	26,2	23,8	26,3	28,4	29,9	31,6	33,1	34,5	36,4	38,3
2000	26,5	24,9	27,5	30,1	31,4	32,3	33,4	34,1	35,0	37,6
2010	28,5	27,2	29,2	30,7	31,6	31,6	33,0	34,6	34,6	37,6
<b>Централна Србија / Central Serbia</b>										
1950	26,2	22,8	25,3	28,2	30,8	33,3	35,9	37,7	39,0	40,6
1960	25,7	23,0	25,9	28,4	30,4	32,3	34,4	36,2	37,9	39,8
1970	24,4	22,1	25,6	28,4	30,7	32,7	34,5	36,1	37,3	39,7
1980	25,1	23,4	26,1	28,0	30,0	31,8	34,2	36,1	37,2	37,9
1990	25,7	24,0	26,6	29,1	30,4	32,3	33,1	35,7	36,8	36,9
2000	26,5	25,0	27,5	30,0	31,5	32,6	33,6	34,1	36,6	37,5
2010	28,5	27,3	29,2	30,8	31,7	31,8	32,8	34,9	34,9	37,7
<b>Војводина / Vojvodina</b>										
1950	26,2	22,8	25,4	28,0	30,3	32,6	34,3	35,9	37,5	39,2
1960	25,7	23,1	26,1	28,3	30,3	31,9	33,4	34,5	36,2	38,2
1970	24,7	22,4	26,1	28,6	31,1	32,7	33,8	34,4	36,5	39,0
1980	25,2	23,3	26,3	29,1	30,7	32,8	33,7	35,6	37,5	38,1
1990	25,7	23,7	26,7	29,4	30,9	31,6	32,7	33,7	33,0	38,0
2000	26,5	24,7	27,6	30,4	31,2	31,8	33,1	34,1	33,4	37,7
2010	28,3	26,9	29,0	30,6	31,3	31,3	33,2	34,2	34,2	37,5
<b>Косово и Метохија / Kosovo and Metohija</b>										
1950	30,4	23,3	26,4	29,9	32,8	35,2	37,0	38,8	40,1	41,6
1960	28,8	21,9	24,5	27,0	29,4	31,8	34,2	36,4	38,3	40,6
1970	28,4	22,1	24,5	26,8	29,2	31,4	33,7	35,4	36,9	39,3
1980	27,7	22,6	24,4	26,7	28,8	30,8	32,8	34,8	36,4	38,5
1990	27,2	23,6	25,5	27,7	29,8	31,5	33,2	34,5	36,4	38,3
2000	...	...	...	...	...	...	...	...	...	...
2010	...	...	...	...	...	...	...	...	...	...
<b>2016</b>										
<b>РЕПУБЛИКА СРБИЈА / REPUBLIC OF SERBIA</b>	<b>29,6</b>	<b>28,4</b>	<b>30,3</b>	<b>31,7</b>	<b>31,6</b>	<b>32,3</b>	<b>32,6</b>	<b>33,8</b>	<b>35,3</b>	<b>36,5</b>
СРБИЈА – СЕВЕР / SRBIJA – SEVER	30,3	29,3	31,1	32,2	31,5	31,6	32,1	33,0	35,8	36,6
Београдски регион / Beogradski region	31,3	30,4	32,1	33,2	32,2	30,8	31,4	32,8	36,8	38,5
Регион Војводине / Region Vojvodine	29,3	27,9	30,1	31,5	31,0	32,0	32,4	33,1	35,5	36,1
СРБИЈА – ЈУГ / SRBIJA – JUG	28,7	27,2	29,3	31,2	31,8	33,1	33,2	34,8	34,7	36,3
Регион Шумадије и Западне Србије Region Šumadije i Zapadne Srbije	28,9	27,4	29,4	31,4	32,4	34,1	33,8	35,8	35,7	36,4
Регион Јужне и Источне Србије Region Južne i Istočne Srbije	28,4	27,0	29,2	30,8	30,8	31,7	32,8	33,2	33,4	36,1
Регион Косово и Метохија Region Kosovo i Metohija	...	...	...	...	...	...	...	...	...	...
<b>2017</b>										
<b>РЕПУБЛИКА СРБИЈА / REPUBLIC OF SERBIA</b>	<b>29,8</b>	<b>28,4</b>	<b>30,5</b>	<b>31,9</b>	<b>31,9</b>	<b>32,1</b>	<b>33,2</b>	<b>34,0</b>	<b>34,6</b>	<b>36,7</b>
СРБИЈА – СЕВЕР / SRBIJA – SEVER	30,5	29,3	31,3	32,4	31,8	31,6	32,6	34,0	34,6	36,5
Београдски регион / Beogradski region	31,4	30,3	32,3	33,3	32,5	31,4	33,0	34,8	34,3	35,8
Регион Војводине / Region Vojvodine	29,6	28,1	30,3	31,7	31,4	31,7	32,4	33,8	34,8	36,5
СРБИЈА – ЈУГ / SRBIJA – JUG	28,9	27,3	29,5	31,3	31,9	32,8	33,7	34,1	34,5	36,9
Регион Шумадије и Западне Србије Region Šumadije i Zapadne Srbije	29,1	27,5	29,7	31,6	32,6	33,5	34,9	35,1	34,0	36,6
Регион Јужне и Источне Србије Region Južne i Istočne Srbije	28,5	27,0	29,3	30,9	30,8	31,8	32,5	33,2	34,9	37,5
Регион Косово и Метохија Region Kosovo i Metohija	...	...	...	...	...	...	...	...	...	...

**2.6. Просечна старост мајке према реду рођења живорођене деце, 1950, 1960, 1970, 1980, 1990, 2000, 2010. и 2016–2020.  
Mean age of mother by order of live birth children, 1950, 1960, 1970, 1980, 1990, 2000, 2010 and 2016–2020**

	Укупно Total	Ред рођења живорођеног детета / Order of live birth child								
		прво First	друго Second	треће Third	четврто Fourth	пето Fifth	шесто Sixth	седмо Seventh	осмо Eighth	девето и више Ninth and over
<b>2018</b>										
<b>РЕПУБЛИКА СРБИЈА / REPUBLIC OF SERBIA</b>	<b>30,0</b>	<b>28,6</b>	<b>30,7</b>	<b>31,9</b>	<b>32,0</b>	<b>31,7</b>	<b>32,9</b>	<b>32,9</b>	<b>33,1</b>	<b>37,4</b>
СРБИЈА – СЕВЕР / SRBIJA – SEVER	30,6	29,5	31,5	32,5	31,9	31,7	32,7	32,4	33,2	36,5
Београдски регион / Beogradski region	31,5	30,4	32,6	33,5	33,0	31,7	31,3	31,1	33,5	37,1
Регион Војводине / Region Vojvodine	29,7	28,2	30,5	31,7	31,3	31,8	33,3	32,9	33,1	36,1
СРБИЈА – ЈУГ / SRBIJA – JUG	29,1	27,6	29,7	31,3	32,1	31,7	33,1	33,8	32,9	38,8
Регион Шумадије и Западне Србије Region Šumadije i Zapadne Srbije	29,3	27,7	29,9	31,7	32,9	32,6	33,6	34,3	32,3	39,3
Регион Јужне и Источне Србије Region Južne i Istočne Srbije	28,8	27,4	29,6	30,7	31,0	30,5	32,5	33,2	33,6	38,1
Регион Косово и Метохија Region Kosovo i Metohija	...	...	...	...	...	...	...	...	...	...
<b>2019</b>										
<b>РЕПУБЛИКА СРБИЈА / REPUBLIC OF SERBIA</b>	<b>30,1</b>	<b>28,7</b>	<b>30,8</b>	<b>32,1</b>	<b>32,0</b>	<b>32,3</b>	<b>33,9</b>	<b>35,2</b>	<b>36,7</b>	
СРБИЈА – СЕВЕР / SRBIJA – SEVER	30,8	29,6	31,6	32,6	32,1	32,1	31,5	34,7	34,9	36,1
Београдски регион / Beogradski region	31,6	30,5	32,6	33,8	33,0	31,5	30,9	33,6	34,5	36,5
Регион Војводине / Region Vojvodine	29,9	28,3	30,6	31,7	31,5	32,4	31,2	35,0	35,1	36,0
СРБИЈА – ЈУГ / SRBIJA – JUG	29,3	27,6	29,8	31,6	32,2	31,7	33,5	32,7	35,6	37,3
Регион Шумадије и Западне Србије Region Šumadije i Zapadne Srbije	29,5	27,7	29,9	31,8	32,9	32,8	33,7	33,7	37,5	36,8
Регион Јужне и Источне Србије Region Južne i Istočne Srbije	29,0	27,6	29,6	31,3	31,2	30,5	33,4	31,8	33,5	38,0
Регион Косово и Метохија Region Kosovo i Metohija	...	...	...	...	...	...	...	...	...	...
<b>2020</b>										
<b>РЕПУБЛИКА СРБИЈА / REPUBLIC OF SERBIA</b>	<b>30,1</b>	<b>28,8</b>	<b>30,8</b>	<b>31,9</b>	<b>32,3</b>	<b>32,2</b>	<b>32,5</b>	<b>34,2</b>	<b>35,8</b>	<b>36,1</b>
СРБИЈА – СЕВЕР / SRBIJA – SEVER	30,8	29,6	31,6	32,5	32,4	31,9	32,3	34,3	35,4	36,4
Београдски регион / Beogradski region	31,7	30,6	32,7	33,4	33,8	33,2	32,5	35,3	37,5	36,9
Регион Војводине / Region Vojvodine	29,9	28,4	30,6	31,8	31,7	31,5	32,2	33,8	34,8	36,3
СРБИЈА – ЈУГ / SRBIJA – JUG	29,3	27,7	29,8	31,4	32,2	32,5	32,7	34,0	36,4	35,6
Регион Шумадије и Западне Србије Region Šumadije i Zapadne Srbije	29,5	27,8	29,9	31,8	33,1	33,2	32,5	34,8	38,1	35,8
Регион Јужне и Источне Србије Region Južne i Istočne Srbije	29,0	27,5	29,6	30,8	30,9	31,6	33,1	33,5	35,4	35,0
Регион Косово и Метохија Region Kosovo i Metohija	...	...	...	...	...	...	...	...	...	...

**2.7. Живорођени у браку и ван брака, 1950, 1960, 1970, 1980, 1990, 2000. и 2010.**  
**legitimate and illegitimate live births, 1950, 1960, 1970, 1980, 1990, 2000 and 2010**

Део I / Part I

година посматрања Referent year	Живорођени у браку / Legitimate live births				година посматрања Referent year	Живорођени ван брака / Illegitimate live births			
	Република Србија / Republic of Serbia					Република Србија / Republic of Serbia			
	укупно / Total	централна Србија Central Serbia	Војводина Vojvodina	Косово и Метохија Kosovo and Metohija		укупно / Total	централна Србија Central Serbia	Војводина Vojvodina	Косово и Метохија Kosovo and Metohija
1950	184729	113727	36429	34573	1950	13790	6685	6456	649
1960	140868	76787	27916	36165	1960	20061	9706	4890	5465
1970	128801	67965	22353	38483	1970	18148	9108	3027	6013
1980	145710	73300	25963	46447	1980	17034	7616	2718	6700
1990	126558	58695	19939	47924	1990	19084	8872	2961	7251
2000	58512	43731	14781	...	2000	15252	11241	4011	...
2010	51935	38465	13470	...	2010	16369	11694	4675	...

**2.7. Живорођени у браку и ван брака, 2016–2020.**  
**Legitimate and illegitimate live births, 2016–2020**

Део II / Part II

Година посматрања Referent year	Република Србија / Republic of Serbia							
	укупно Total	Србија – север / Srbija – sever			Србија – југ / Srbija – jug			
		свега All	Београдски регион Beogradski region	Регион Војводине Region Vojvodine	свега All	Регион Шумадије и Западне Србије Region Šumadije i Zapadne Srbije	Регион Јужне и Источне Србије Region Južne i Istočne Srbije	Регион Косово и Метохија Region Kosovo i Metohija
Живорођени у браку / Legitimate live births								
2016	47951	26308	13877	12431	21643	13119	8524	...
2017	47841	26265	13612	12653	21576	13064	8512	...
2018	46845	25638	13455	12183	21207	12859	8348	...
2019	47086	25591	13620	11971	21495	13081	8414	...
2020	43850	23860	12444	11416	19990	12426	7564	...
Живорођени ван брака / Illegitimate live births								
2016	16783	8766	4090	4676	8017	4049	3968	...
2017	17053	9299	4388	4911	7754	3679	4075	...
2018	17130	9348	4504	4844	7782	3730	4052	...
2019	17313	9547	4533	5014	7766	3581	4185	...
2020	17842	9989	4792	5197	7853	3760	4093	...

**2.8. Живорођени ван брака на 1000 живорођених, 1950, 1960, 1970, 1980, 1990, 2000. и 2010.**  
**Illegitimate live births per 1000 live births, 1950, 1960, 1970, 1980, 1990, 2000 and 2010**

Део I / Part I

Година посматрања / Referent year	Република Србија / Republic of Serbia			
	укупно / Total	централна Србија Central Serbia	Војводина / Vojvodina	Косово и Метохија Kosovo and Metohija
1950	69,5	55,5	150,5	18,4
1960	124,7	112,2	149,1	131,3
1970	123,5	118,2	119,3	135,1
1980	104,7	94,1	94,8	126,1
1990	131,0	131,3	129,3	131,4
2000	205,7	204,5	213,4	...
2010	239,6	233,1	257,6	...

**2.8. Живорођени ван брака на 1000 живорођених, 2016–2020.**  
**Illegitimate live births per 1000 live births, 2016–2020**

Део II / Part II

Година посматрања Referent year	Република Србија / Republic of Serbia							
	укупно Total	Србија – север / Srbija – sever			Србија – југ / Srbija – jug			
		свега All	Београдски регион Beogradski region	Регион Војводине Region Vojvodine	свега All	Регион Шумадије и Западне Србије Region Šumadije i Zapadne Srbije	Регион Јужне и Источне Србије Region Južne i Istočne Srbije	Регион Косово и Метохија Region Kosovo i Metohija
2016	259,3	249,9	227,6	273,3	270,3	235,8	317,6	...
2017	262,8	261,5	243,8	279,6	264,4	219,7	323,7	...
2018	267,8	267,2	250,8	284,5	268,4	224,8	326,8	...
2019	268,8	271,7	249,7	295,2	265,4	214,9	332,2	...
2020	289,2	295,1	278,0	312,8	282,0	232,3	351,1	...







**2.9. Општа и специфичне стопе фертилитета и стопа укупног фертилитета, 2016–2020.**  
**General, specific and total fertility rates, 2016–2020**

Део II / Part II

Година посматрања Referent year	Република Србија / Republic of Serbia							
	укупно Total	Србија – север / Srbija – sever			Србија – југ / Srbija – jug			
		свега All	Београдски регион Beogradski region	Регион Војводине Region Vojvodine	свега All	Регион Шумадије и Западне Србије Region Šumadije i Zapadne Srbije	Регион Јужне и Источне Србије Region Južne i Istočne Srbije	Регион Косово и Метохија Region Kosovo i Metohija
<b>2016</b>								
Општа стопа General fertility rate	41,71	43,20	45,10	41,37	40,07	41,48	38,29	...
Испод 15 г, / Under 15	0,47	0,91	0,79	1,33	0,33	0,39	0,42	...
15–19	15,29	14,22	8,82	18,5	16,28	14,25	18,83	...
15	3,08	3,23	2,06	4,17	2,93	1,61	4,62	...
16	7,48	7,51	4,29	10,10	7,44	5,72	9,63	...
17	13,30	13,08	8,34	16,85	13,50	10,73	16,95	...
18	20,72	19,73	11,65	26,06	21,63	19,43	24,37	...
19	30,48	26,42	17,16	33,68	34,20	32,21	36,69	...
20–24	57,50	49,89	41,64	56,84	64,93	65,93	63,68	...
20	41,49	35,04	26,67	41,68	47,49	48,18	46,63	...
21	50,57	41,51	32,56	48,75	59,17	59,95	58,21	...
22	56,01	48,55	40,14	55,55	63,22	60,46	66,64	...
23	64,67	58,41	49,71	65,94	70,88	76,59	63,74	...
24	73,33	63,57	55,35	71,02	83,55	84,03	82,94	...
25–29	91,77	86,44	81,75	91,17	98,00	102,34	92,56	...
25	81,73	69,30	58,96	79,00	95,30	97,07	93,06	...
26	89,83	81,70	75,80	87,51	99,03	105,98	90,32	...
27	91,39	85,61	82,20	89,07	98,23	104,25	90,80	...
28	96,29	92,36	88,64	96,23	101,07	103,46	98,06	...
29	98,77	100,74	98,63	102,98	96,38	101,04	90,53	...
30–34	82,19	88,82	96,18	80,85	73,87	78,20	68,36	...
30	95,02	99,60	104,78	94,07	89,38	96,08	80,94	...
31	91,54	97,71	102,98	92,02	83,82	90,77	74,89	...
32	84,33	91,31	98,35	83,61	75,56	76,62	74,19	...
33	74,64	82,83	93,20	71,48	64,31	68,71	58,72	...
34	66,12	73,40	82,21	63,91	56,94	59,63	53,50	...
35–39	37,99	44,38	52,33	35,94	30,23	32,32	27,50	...
35	56,09	62,44	72,17	51,96	48,12	51,09	44,27	...
36	46,77	55,95	65,21	45,91	35,43	37,87	32,26	...
37	37,64	43,38	50,80	35,51	30,65	34,68	25,34	...
38	28,40	34,08	41,28	26,53	21,62	23,03	19,75	...
39	21,76	26,08	31,70	20,22	16,74	16,60	16,92	...
40–44	7,11	8,52	10,82	6,25	5,58	5,97	5,08	...
40	15,16	17,81	21,27	14,31	12,18	13,07	11,04	...
41	9,47	11,71	15,62	7,82	7,04	7,60	6,32	...
42	5,77	6,20	7,98	4,43	5,31	6,29	4,06	...
43	3,16	4,00	5,25	2,77	2,27	2,00	2,61	...
44	1,53	2,08	2,74	1,44	0,95	0,70	1,27	...
45–49	0,39	0,50	0,81	0,22	0,27	0,25	0,29	...
45	0,81	1,00	1,36	0,65	0,61	0,47	0,80	...
46	0,49	0,76	1,3	0,25	0,22	0,31	0,10	...
47	0,17	0,21	0,44	0,00	0,13	0,08	0,20	...
48	0,28	0,25	0,54	0,00	0,30	0,38	0,20	...
49	0,19	0,29	0,36	0,23	0,09	0,00	0,19	...
50 и више г, 50 and over	0,06	0,05	0,09	0,08	0,09	0,08	0,29	...
СУФ (10–54) Total fertility rate (10–54)	1,464	1,469	1,466	1,456	1,448	1,499	1,385	...
СУФ (15–49) Total fertility rate (15–49)	1,461	1,464	1,462	1,449	1,446	1,496	1,382	...



## 2.9. Општа и специфичне стопе фертилитета и стопа укупног фертилитета, 2016–2020. (наставак)

### General, specific and total fertility rates, 2016–2020 (continued)

Део II / Part II

Година посматрања Referent year	Република Србија / Republic of Serbia							
	укупно Total	Србија – север / Srbija – sever			Србија – југ / Srbija – jug			
		свега All	Београдски регион Beogradski region	Регион Војводине Region Vojvodine	свега All	Регион Шумадије и Западне Србије Region Šumadije i Zapadne Srbije	Регион Јужне и Источне Србије Region Južne i Istočne Srbije	Регион Косово и Метохија Region Kosovo i Metohija
2017								
Општа стопа General fertility rate	42,18	44,05	45,19	42,94	40,12	40,94	39,07	...
Испод 15 г. / Under 15	0,63	0,74	0,46	0,97	0,53	0,34	0,77	...
15–19	15,15	14,29	10,36	17,44	15,94	13,67	18,81	...
15	3,42	4,23	2,90	5,30	2,65	1,97	3,52	...
16	7,53	7,31	5,47	8,79	7,74	4,64	11,70	...
17	14,49	14,82	10,56	18,25	14,19	11,34	17,81	...
18	18,81	18,43	12,51	23,16	19,15	17,80	20,84	...
19	31,57	26,95	20,61	31,97	35,83	32,68	39,76	...
20–24	57,55	51,99	43,21	59,35	62,94	61,97	64,15	...
20	43,04	38,53	30,09	45,24	47,21	45,04	49,93	...
21	48,73	43,83	34,45	51,36	53,33	54,72	51,59	...
22	56,05	49,43	41,41	56,06	62,45	60,14	65,31	...
23	61,81	56,73	44,92	66,84	66,83	63,51	70,96	...
24	76,30	68,77	61,20	75,60	84,03	85,63	82,04	...
25–29	92,04	86,64	81,22	92,09	98,35	100,87	95,19	...
25	81,97	68,27	59,28	76,80	96,95	96,28	97,78	...
26	90,54	83,26	76,69	89,69	98,85	101,03	96,09	...
27	91,08	86,93	83,08	90,83	95,90	96,26	95,44	...
28	96,41	93,08	87,12	99,24	100,43	103,20	97,01	...
29	99,40	99,26	96,04	102,67	99,57	107,41	89,72	...
30–34	83,27	90,04	95,15	84,47	74,79	79,18	69,21	...
30	97,09	101,23	102,04	100,37	91,97	96,42	86,40	...
31	91,66	97,82	99,51	96,02	84,00	88,18	78,74	...
32	83,10	89,81	94,65	84,55	74,67	81,20	66,28	...
33	76,71	83,47	90,17	76,12	68,19	73,13	61,82	...
34	69,09	79,13	90,26	66,92	56,37	58,39	53,81	...
35–39	39,98	47,02	53,30	40,28	31,29	32,98	29,10	...
35	59,71	68,92	77,22	59,95	48,07	50,82	44,57	...
36	49,52	57,59	65,43	49,13	39,38	41,19	37,02	...
37	38,00	45,95	51,88	39,48	28,18	29,80	26,07	...
38	31,21	35,99	41,13	30,53	25,39	26,96	23,31	...
39	22,10	26,72	30,50	22,75	16,58	17,61	15,22	...
40–44	8,30	9,92	12,47	7,36	6,51	7,17	5,66	...
40	17,58	21,10	24,24	17,81	13,48	15,62	10,69	...
41	11,44	12,79	15,61	9,95	9,92	10,83	8,76	...
42	6,61	8,07	11,26	4,88	5,03	5,06	4,99	...
43	4,04	5,02	7,34	2,70	2,98	3,04	2,91	...
44	1,47	1,72	2,50	0,95	1,20	1,31	1,06	...
45–49	0,64	0,80	1,09	0,53	0,48	0,51	0,43	...
45	1,39	1,71	2,24	1,20	1,04	1,32	0,69	...
46	0,87	1,12	1,35	0,90	0,61	0,47	0,80	...
47	0,26	0,29	0,26	0,33	0,22	0,16	0,30	...
48	0,17	0,25	0,53	0,00	0,09	0,15	0,00	...
49	0,51	0,59	0,99	0,23	0,43	0,46	0,39	...
50 и више г. 50 and over	0,11	0,11	0,24	0,00	0,10	0,15	0,15	...
СУФ (10–54) Total fertility rate (10–54)	1,488	1,508	1,487	1,512	1,455	1,481	1,417	...
СУФ (15–49) Total fertility rate (15–49)	1,485	1,503	1,484	1,508	1,452	1,482	1,413	...



**2.9. Општа и специфичне стопе фертилитета и стопа укупног фертилитета, 2016–2020. (наставак)**
**General, specific and total fertility rates, 2016–2020 (continued)**

Део II / Part II

Година посматрања Referent year	Република Србија / Republic of Serbia							
	укупно Total	Србија – север / Srbija – sever			Србија – југ / Srbija – jug			
		свега All	Београдски регион Beogradski region	Регион Војводине Region Vojvodine	свега All	Регион Шумадије и Западне Србије Region Šumadije i Zapadne Srbije	Регион Јужне и Источне Србије Region Južne i Istočne Srbije	Регион Косово и Метохија Region Kosovo i Metohija
<b>2018</b>								
Општа стопа General fertility rate	41,94	43,55	45,12	42,01	40,15	41,07	38,98	...
Испод 15 г. / Under 15	0,47	0,58	1,06	0,76	0,54	0,59	0,87	...
15–19	13,97	13,40	9,86	16,26	14,50	12,03	17,66	...
15	3,06	3,18	3,15	3,20	2,94	1,76	4,48	...
16	6,89	7,16	3,94	9,75	6,65	4,74	9,07	...
17	11,40	10,84	7,91	13,19	11,93	8,88	15,82	...
18	20,39	20,24	15,47	24,11	20,52	16,79	25,25	...
19	29,13	26,73	19,72	32,40	31,36	29,09	34,20	...
20–24	56,02	50,48	41,83	57,71	61,38	61,51	61,20	...
20	39,62	34,84	27,68	40,58	44,08	44,49	43,57	...
21	47,68	40,94	33,14	47,24	53,99	51,62	56,96	...
22	55,26	49,33	41,88	55,45	60,92	61,82	59,79	...
23	63,38	57,84	45,35	68,46	68,87	69,78	67,74	...
24	71,50	65,86	56,87	73,85	77,28	78,18	76,17	...
25–29	91,11	86,07	82,05	90,12	96,96	100,90	92,05	...
25	80,17	73,98	63,36	83,99	86,81	91,27	81,32	...
26	86,74	77,86	72,02	83,63	96,89	101,58	91,06	...
27	94,86	87,61	82,56	92,69	103,34	108,32	97,06	...
28	95,89	93,89	91,82	96,03	98,26	101,96	93,65	...
29	97,17	95,26	96,71	93,73	99,52	101,37	97,24	...
30–34	84,93	90,68	97,29	83,50	77,75	80,79	73,88	...
30	99,50	102,94	107,42	98,16	95,22	95,72	94,59	...
31	94,43	97,16	102,65	91,20	91,04	94,83	86,26	...
32	84,05	91,74	99,55	83,27	74,44	80,00	67,44	...
33	75,97	82,90	90,96	74,12	67,25	70,37	63,22	...
34	72,20	80,00	87,22	72,05	62,35	64,94	59,00	...
35–39	41,28	47,32	53,67	40,45	33,71	35,59	31,28	...
35	59,86	68,08	75,85	59,52	49,40	52,75	45,15	...
36	51,56	58,43	65,95	50,31	42,87	45,51	39,48	...
37	39,65	44,93	50,24	39,18	32,99	34,23	31,39	...
38	31,54	36,57	43,19	29,35	25,30	25,29	25,30	...
39	24,15	28,57	32,77	24,10	18,74	21,26	15,43	...
40–44	8,81	10,62	12,89	8,29	6,75	7,44	5,87	...
40	18,11	21,63	25,77	17,27	13,89	13,94	13,82	...
41	11,99	14,18	16,76	11,49	9,43	11,36	6,91	...
42	6,91	8,25	9,39	7,08	5,40	6,00	4,63	...
43	4,60	5,63	7,21	4,04	3,48	3,78	3,08	...
44	2,36	2,73	4,18	1,27	1,97	2,36	1,46	...
45–49	0,64	0,83	1,38	0,31	0,44	0,47	0,40	...
45	1,43	1,92	2,99	0,87	0,90	1,16	0,58	...
46	0,69	0,94	1,66	0,24	0,44	0,39	0,49	...
47	0,45	0,75	1,35	0,16	0,13	0,08	0,20	...
48	0,43	0,25	0,35	0,16	0,61	0,63	0,60	...
49	0,17	0,25	0,44	0,08	0,09	0,08	0,10	...
50 и више г. 50 and over	0,11	0,15	0,25	0,12	0,12	0,20	0,15	...
СУФ (10–54) Total fertility rate (10–54)	1,487	1,501	1,501	1,488	1,461	1,498	1,417	...
СУФ (15–49) Total fertility rate (15–49)	1,484	1,497	1,495	1,483	1,457	1,494	1,412	...





**2.9. Општа и специфичне стопе фертилитета и стопа укупног фертилитета, 2016–2020. (наставак)**

**General, specific and total fertility rates, 2016–2020 (continued)**

Део II / Part II

Година посматрања Referent year	Република Србија / Republic of Serbia							
	укупно Total	Србија – север / Srbija – sever			Србија – југ / Srbija – jug			
		свега All	Београдски регион Beogradski region	Регион Војводине Region Vojvodine	свега All	Регион Шумадије и Западне Србије Region Šumadije i Zapadne Srbije	Регион Јужне и Источне Србије Region Južne i Istočne Srbije	Регион Косово и Метохија Region Kosovo i Metohija
<b>2019</b>								
Општа стопа General fertility rate	42,60	43,97	45,68	42,28	41,06	41,80	40,12	...
Испод 15 г. / Under 15	0,44	0,75	0,20	1,20	0,56	0,50	0,97	...
15–19	13,61	12,85	9,00	15,98	14,32	12,70	16,41	...
15	3,59	4,52	2,52	6,14	2,73	1,47	4,37	...
16	6,97	7,64	5,76	9,17	6,33	5,00	8,08	...
17	11,74	11,60	7,46	14,95	11,87	9,11	15,40	...
18	19,29	16,84	13,17	19,82	21,56	21,19	22,03	...
19	27,36	24,47	16,67	30,87	30,04	27,90	32,74	...
20–24	56,44	50,88	43,29	57,25	61,84	61,73	61,97	...
20	38,29	31,62	25,01	37,07	44,54	42,05	47,65	...
21	47,21	41,25	32,25	48,60	52,85	54,39	50,92	...
22	56,81	52,52	44,41	59,19	60,88	60,63	61,20	...
23	64,38	56,25	47,88	63,31	72,31	74,09	70,09	...
24	72,06	68,20	61,41	74,21	76,03	74,88	77,45	...
25–29	91,93	87,08	83,41	90,76	97,52	100,76	93,52	...
25	79,10	73,12	66,79	79,00	85,49	86,90	83,77	...
26	89,68	83,60	76,25	90,82	96,48	96,76	96,13	...
27	94,82	89,17	84,16	94,27	101,47	105,97	95,91	...
28	98,95	93,20	92,61	93,81	105,83	112,50	97,43	...
29	96,31	94,58	93,88	95,32	98,40	101,54	94,49	...
30–34	88,30	93,54	100,02	86,52	81,73	84,57	78,15	...
30	101,59	102,98	109,31	96,26	99,86	107,61	90,30	...
31	96,11	100,04	102,35	97,55	91,17	92,47	89,55	...
32	91,26	96,46	101,62	90,80	84,75	87,71	81,04	...
33	82,89	89,02	96,67	80,67	75,20	76,53	73,52	...
34	71,11	80,40	91,19	68,58	59,38	60,96	57,35	...
35–39	43,55	48,94	55,61	41,65	36,75	38,64	34,31	...
35	63,04	68,29	77,28	58,39	56,38	59,27	52,64	...
36	55,05	62,28	70,24	53,50	45,84	47,99	43,11	...
37	41,85	47,28	54,48	39,48	34,96	37,59	31,59	...
38	32,63	38,24	42,69	33,41	25,55	27,20	23,41	...
39	25,22	28,41	32,95	23,46	21,25	21,52	20,90	...
40–44	9,12	10,93	13,53	8,23	7,01	7,30	6,62	...
40	19,07	21,92	26,29	17,26	15,59	15,02	16,33	...
41	12,56	15,23	19,08	11,17	9,36	10,52	7,81	...
42	7,69	9,05	11,00	7,01	6,10	6,77	5,22	...
43	4,21	5,21	6,77	3,63	3,07	3,28	2,81	...
44	2,27	2,87	3,64	2,10	1,61	1,44	1,83	...
45–49	0,69	0,89	1,35	0,44	0,47	0,53	0,40	...
45	1,65	2,18	3,15	1,19	1,07	1,38	0,68	...
46	0,48	0,72	0,97	0,48	0,22	0,08	0,39	...
47	0,63	0,69	1,24	0,16	0,57	0,55	0,59	...
48	0,34	0,42	0,51	0,33	0,27	0,31	0,20	...
49	0,30	0,38	0,78	0,00	0,22	0,31	0,10	...
50 и више г, 50 and over	0,06	0,06	0,13	0,08	0,07	0,10	0,10	...
СУФ (10–54) Total fertility rate (10–54)	1,521	1,530	1,533	1,511	1,501	1,534	1,462	...
СУФ (15–49) Total fertility rate (15–49)	1,518	1,526	1,531	1,504	1,498	1,531	1,457	...



**2.9. Општа и специфичне стопе фертилитета и стопа укупног фертилитета, 2016–2020. (наставак)**
**General, specific and total fertility rates, 2016–2020 (continued)**

Део II / Part II

Година посматрања Referent year	Република Србија / Republic of Serbia							
	укупно Total	Србија – север / Srbija – sever			Србија – југ / Srbija – jug			
		свега All	Београдски регион Beogradski region	Регион Војводине Region Vojvodine	свега All	Регион Шумадије и Западне Србије Region Šumadije i Zapadne Srbije	Регион Јужне и Источне Србије Region Južne i Istočne Srbije	Регион Косово и Метохија Region Kosovo i Metohija
<b>2020</b>								
Општа стопа General fertility rate	41,16	42,56	43,45	41,67	39,57	41,10	37,64	...
Испод 15 г. / Under 15	0,39	0,46	0,66	0,67	0,45	0,47	0,84	...
15–19	13,58	13,34	9,87	16,17	13,81	11,98	16,19	...
15	3,27	3,58	3,98	3,25	2,96	1,70	4,66	...
16	7,05	7,49	5,56	9,06	6,63	5,21	8,50	...
17	11,88	11,97	9,01	14,38	11,79	10,40	13,63	...
18	17,96	17,79	10,57	23,66	18,12	15,27	21,77	...
19	27,86	25,99	20,36	30,61	29,63	27,76	32,02	...
20–24	54,96	49,69	40,59	57,39	60,07	60,94	58,97	...
20	39,43	36,05	26,77	43,78	42,61	40,74	44,97	...
21	44,46	39,69	31,35	46,67	49,00	46,70	51,87	...
22	56,88	52,57	42,31	61,07	61,02	62,14	59,63	...
23	59,22	51,95	42,22	60,19	66,29	67,90	64,28	...
24	71,74	64,87	56,48	72,20	78,69	84,07	71,99	...
25–29	90,12	85,44	81,64	89,22	95,51	100,16	89,81	...
25	77,83	69,76	61,40	77,43	86,44	88,53	83,88	...
26	85,93	80,34	73,36	87,07	92,16	95,54	88,07	...
27	90,99	84,87	78,84	90,97	98,03	103,74	91,05	...
28	95,41	92,21	89,40	95,14	99,25	104,36	92,94	...
29	99,53	97,71	100,47	94,83	101,76	108,56	93,22	...
30–34	84,31	89,07	93,68	84,07	78,36	83,63	71,77	...
30	98,10	98,31	101,86	94,52	97,84	105,96	87,76	...
31	91,01	95,40	99,74	90,75	85,52	90,52	79,37	...
32	84,35	88,73	91,99	85,20	78,82	84,48	71,72	...
33	77,33	84,59	89,16	79,56	68,18	70,81	64,87	...
34	72,12	79,43	86,79	71,37	62,92	68,23	56,21	...
35–39	42,87	49,31	54,66	43,45	34,70	37,60	30,96	...
35	60,09	66,78	73,46	59,44	51,63	56,22	45,71	...
36	52,38	60,50	67,60	52,67	42,06	45,70	37,34	...
37	42,10	49,07	52,42	45,37	33,20	34,71	31,28	...
38	33,77	38,87	42,89	34,51	27,29	30,76	22,82	...
39	26,23	31,53	36,94	25,65	19,53	20,84	17,83	...
40–44	9,34	10,92	13,22	8,49	7,46	8,33	6,32	...
40	19,05	22,94	27,01	18,48	14,20	15,89	11,99	...
41	12,23	13,25	16,33	9,96	10,99	12,08	9,56	...
42	8,26	9,65	11,38	7,82	6,59	6,68	6,48	...
43	4,91	5,48	6,48	4,43	4,24	4,86	3,42	...
44	2,62	3,22	4,39	2,04	1,92	2,75	0,87	...
45–49	0,82	1,00	1,62	0,40	0,62	0,59	0,65	...
45	1,38	1,98	3,33	0,62	0,72	0,76	0,68	...
46	0,97	1,03	1,42	0,64	0,90	0,61	1,28	...
47	0,65	0,68	0,89	0,48	0,61	0,78	0,39	...
48	0,74	0,74	1,33	0,16	0,75	0,71	0,79	...
49	0,32	0,54	1,02	0,08	0,09	0,08	0,10	...
50 и више г, 50 and over	0,19	0,25	0,44	0,16	0,12	0,18	0,25	...
СУФ (10–54) Total fertility rate (10–54)	1,48	1,50	1,48	1,50	1,46	1,52	1,38	...
СУФ (15–49) Total fertility rate (15–49)	1,48	1,49	1,48	1,50	1,45	1,52	1,37	...



**2.10. Мртворођени на 1000 живорођених према старости мајке, 1950, 1980, 1990, 2000, 2010. и 2016–2020.**  
**Stillbirths per 1000 live births, by age of mother, 1950, 1980, 1990, 2000, 2010 and 2016–2020**

Република Србија / Republic of Serbia

	1950	1980	1990	2000	2010	2016	2017	2018	2019	2020
<b>Укупно / Total</b>	<b>10,8</b>	<b>6,0</b>	<b>6,3</b>	<b>5,0</b>	<b>5,7</b>	<b>5,8</b>	<b>5,4</b>	<b>5,4</b>	<b>5,6</b>	<b>5,8</b>
Испод 20 г. / Under 20	10,2	3,7	4,8	4,4	7,9	13,5	6,5	5,3	7,1	7,9
20–24	9,9	5,2	5,2	3,7	4,7	5,4	5,1	5,3	5,3	4,9
25–29	10,8	5,7	5,5	4,6	5,0	4,3	4,5	4,4	4,5	4,3
30–34	11,7	8,3	8,2	6,5	5,8	5,4	4,8	4,4	5,7	6,0
35–39	13,5	12,5	11,2	8,3	6,8	6,6	7,0	7,1	6,3	5,5
40–44	13,2	12,3	16,0	14,7	10,7	13,2	8,3	11,9	7,5	15,2
45 и више г. / 45 and over	7,3	4,3	24,2	11,8	20,8	20,2	0,0	5,7	11,4	8,3
Непознато / Unknown	23,2	0,6	14,9	14,8	14,3	15,9	59,8	64,5	17,0	77,8

**2.11. Просечна старост мајке према реду рођења мртворођене деце, 1980, 1990, 2000, 2010. и 2016–2020.**  
**Mean age of mother by order of stillbirth children, 1980, 1990, 2000, 2010 and 2016–2020**

	Укупно Total	Прво First	Друго Second	Треће Third	Четврто и више Fourth and over
<b>РЕПУБЛИКА СРБИЈА / REPUBLIC OF SERBIA</b>					
1980	27,7	27,6	29,1	32,1	32,5
1990	27,9	27,8	29,9	30,5	36,5
2000	27,5	27,4	32,5	37,0	-
2010	28,7	28,6	30,7	37,5	-
<b>Централна Србија / Central Serbia</b>					
1980	27,3	27,2	28,0	31,5	27,5
1990	26,9	26,9	28,7	25,0	32,5
2000	28,3	28,2	31,9	30,0	-
2010	29,1	29,1	32,3	37,5	-
<b>Војводина / Vojvodina</b>					
1980	27,2	27,1	27,5	32,5	-
1990	28,2	28,1	30,5	-	-
2000	28,1	27,9	33,8	27,5	-
2010	27,9	27,8	30,1	-	-
<b>Косово и Метохија / Kosovo and Metohija</b>					
1980	28,6	28,4	31,0	32,5	33,2
1990	28,9	28,7	32,5	32,5	37,5
2000	...	...	...	...	...
2010	...	...	...	...	...
<b>2016</b>					
<b>РЕПУБЛИКА СРБИЈА / REPUBLIC OF SERBIA</b>	<b>29,8</b>	<b>29,9</b>	<b>28,3</b>	<b>-</b>	<b>28,5</b>
СРБИЈА – СЕВЕР / SRBIJA – SEVER	30,4	30,4	30,5	-	28,5
Београдски регион / Beogradski region	31,4	31,6	25,5	-	-
Регион Војводине / Region Vojvodine	29,7	29,6	33,5	-	28,5
СРБИЈА – ЈУГ / SRBIJA – JUG	29,0	29,1	24,7	-	-
Регион Шумадије и Западне Србије Region Šumadije i Zapadne Srbije	30,2	30,4	17,5	-	-
Регион Јужне и Источне Србије Region Južne i Istočne Srbije	27,7	27,8	26,5	-	-
Регион Косово и Метохија Region Kosovo i Metohija	...	...	...	...	...
<b>2017</b>					
<b>РЕПУБЛИКА СРБИЈА / REPUBLIC OF SERBIA</b>	<b>30,3</b>	<b>30,3</b>	<b>28,8</b>	<b>-</b>	<b>37,5</b>
СРБИЈА – СЕВЕР / SRBIJA – SEVER	30,6	30,7	28,1	-	-
Београдски регион / Beogradski region	32,0	32,0	-	-	-
Регион Војводине / Region Vojvodine	29,6	29,6	28,1	-	-
СРБИЈА – ЈУГ / SRBIJA – JUG	29,9	29,9	29,8	-	37,5
Регион Шумадије и Западне Србије Region Šumadije i Zapadne Srbije	30,5	30,3	34,0	-	37,5
Регион Јужне и Источне Србије Region Južne i Istočne Srbije	29,2	29,3	25,5	-	-
Регион Косово и Метохија Region Kosovo i Metohija	...	...	...	...	...

**2.11. Просечна старост мајке према реду рођења мртворођене деце, 1980, 1990, 2000, 2010. и 2016–2020. (наставка)**  
**Mean age of mother by order of stillbirth children, 1980, 1990, 2000, 2010 and 2016–2020 (continued)**

	Укупно <i>Total</i>	Прво <i>First</i>	Друго <i>Second</i>	Треће <i>Third</i>	Четврто и више <i>Fourth and over</i>
<b>2018</b>					
<b>РЕПУБЛИКА СРБИЈА / REPUBLIC OF SERBIA</b>	<b>30,8</b>	<b>30,8</b>	<b>31,3</b>	-	-
СРБИЈА – СЕВЕР / SRBIJA – SEVER	31,3	31,2	32,2	-	-
Београдски регион / <i>Beogradski region</i>	32,7	32,5	36,3	-	-
Регион Војводине / <i>Region Vojvodine</i>	30,2	30,2	29,5	-	-
СРБИЈА – ЈУГ / SRBIJA – JUG	30,0	30,1	22,5	-	-
Регион Шумадије и Западне Србије <i>Region Šumadije i Zapadne Srbije</i>	28,9	28,9	-	-	-
Регион Јужне и Источне Србије <i>Region Južne i Istočne Srbije</i>	31,4	31,5	22,5	-	-
Регион Косово и Метохија <i>Region Kosovo i Metohija</i>	...	...	...	...	...
<b>2019</b>					
<b>РЕПУБЛИКА СРБИЈА / REPUBLIC OF SERBIA</b>	<b>30,6</b>	<b>30,6</b>	<b>31,8</b>	-	-
СРБИЈА – СЕВЕР / SRBIJA – SEVER	30,9	30,9	30,5	-	-
Београдски регион / <i>Beogradski region</i>	31,9	32,0	26,0	-	-
Регион Војводине / <i>Region Vojvodine</i>	30,2	30,1	35,0	-	-
СРБИЈА – ЈУГ / SRBIJA – JUG	30,3	30,2	32,4	-	-
Регион Шумадије и Западне Србије <i>Region Šumadije i Zapadne Srbije</i>	30,6	30,5	30,8	-	-
Регион Јужне и Источне Србије <i>Region Južne i Istočne Srbije</i>	29,9	29,6	37,0	-	-
Регион Косово и Метохија <i>Region Kosovo i Metohija</i>	...	...	...	...	...
<b>2020</b>					
<b>РЕПУБЛИКА СРБИЈА / REPUBLIC OF SERBIA</b>	<b>31,2</b>	<b>31,1</b>	<b>32,3</b>	<b>44,5</b>	-
СРБИЈА – СЕВЕР / SRBIJA – SEVER	31,3	31,3	31,4	44,5	-
Београдски регион / <i>Beogradski region</i>	30,8	30,8	-	-	-
Регион Војводине / <i>Region Vojvodine</i>	31,6	31,5	31,4	44,5	-
СРБИЈА – ЈУГ / SRBIJA – JUG	31,0	30,8	34,0	-	-
Регион Шумадије и Западне Србије <i>Region Šumadije i Zapadne Srbije</i>	32,0	31,7	37,8	-	-
Регион Јужне и Источне Србије <i>Region Južne i Istočne Srbije</i>	29,8	29,7	30,2	-	-
Регион Косово и Метохија <i>Region Kosovo i Metohija</i>	...	...	...	...	...

**2.12. Бруто и нето стопе репродукције, 1950, 1960, 1970, 1980, 1990, 2000. и 2010.**  
**Gross and net reproduction rates, 1950, 1960, 1970, 1980, 1990, 2000 and 2010**

Део I / Part I

Бруто стопа / Gross rate					Нето стопа / Net rate				
година посматрања Referent year	Република Србија / Republic of Serbia				година посматрања Referent year	Република Србија / Republic of Serbia			
	укупно / Total	централна Србија Central Serbia	Војводина Vojvodina	Косово и Метохија Kosovo and Metohija		укупно / Total	централна Србија Central Serbia	Војводина Vojvodina	Косово и Метохија Kosovo and Metohija
1950	1,83	1,70	1,54	3,60	1950	1,49	1,44	1,31	2,28
1960	1,24	1,01	1,06	3,22	1960	1,02	0,87	0,91	2,07
1970	1,09	0,90	0,82	2,64	1970	0,97	0,82	0,75	2,02
1980	1,11	0,90	0,90	2,36	1980	1,03	0,86	0,86	2,04
1990	1,01	0,85	0,82	1,70	1990	0,97	0,82	0,80	1,59
2000	0,72	0,73	0,68	...	2000	0,70	0,72	0,66	...
2010	0,69	0,69	0,68	...	2010	0,68	0,68	0,67	...

**2.12. Бруто и нето стопе репродукције, 2016–2020.**  
**Gross and net reproduction rates, 2016–2019**

Део II / Part II

Година посматрања Referent year	Република Србија / Republic of Serbia							
	укупно Total	Србија – север / Srbija – sever			Србија – југ / Srbija – jug			
		свега All	Београдски регион Beogradski region	Регион Војводине Region Vojvodine	свега All	Регион Шумадије и Западне Србије Region Šumadije i Zapadne Srbije	Регион Јужне и Источне Србије Region Južne i Istočne Srbije	Регион Косово и Метохија Region Kosovo i Metohija
Бруто стопа / Gross rate								
2016	0,71	0,71	0,71	0,70	0,70	0,73	0,66	...
2017	0,72	0,73	0,72	0,73	0,71	0,72	0,70	...
2018	0,71	0,72	0,72	0,71	0,71	0,72	0,69	...
2019	0,74	0,74	0,74	0,73	0,73	0,74	0,71	...
2020	0,72	0,72	0,72	0,72	0,71	0,74	0,66	...
Нето стопа / Net rate								
2016	0,70	0,70	0,70	0,70	0,69	0,72	0,65	...
2017	0,72	0,73	0,72	0,73	0,70	0,71	0,69	...
2018	0,70	0,71	0,71	0,70	0,70	0,71	0,68	...
2019	0,73	0,74	0,74	0,73	0,72	0,73	0,70	...
2020	0,71	0,72	0,71	0,71	0,70	0,74	0,66	...

<sup>1)</sup> За период 1950–1955, и за 1959, годину, услед нерасполагања подацима о броју живорођених – према полу и старости мајке, бруто стопе репродукције апроксимирани су на следећи начин:  $p = \text{сф} \times 0,485$ ; нето стопе репродукције рачунате су множењем овако израчунатих бруто стопа репродукције са бројем живих жена старости 32 године ( $lf_{32}$ ), за одговарајуће године посматрања, У изради нето стопа репродукције за сав преостали период посматрања коришћене су скраћене апроксимативне таблице морталитета за одговарајуће године посматрања, In the period 1950–1955 and for 1959, due to the unavailable data on the number of live births by sex and age of mother, gross reproduction rates are approximated as follows:  $p = \text{сф} \times 0,485$ ; net reproduction rates are calculated when gross reproduction rates are multiplied by the number of live women, aged 32 ( $lf_{32}$ ), for the referent years, For other net reproduction rates, in other referent periods, the abridged approximate mortality tables were used, for the corresponding referent years,

Посматрано по републикама и покрајинама, за израчунавање нето стопа репродукције коришћене су детаљне таблице морталитета, и то за 1950, годину и за период 1953–1968, таблице морталитета 1952–1954; за период 1969–1972, таблице морталитета 1960–1962, а за 1973–1980, таблице морталитета 1970–1972, Од 1981, године користе се скраћене апроксимативне таблице морталитета за одговарајућу годину, / Observed by republics and provinces, for calculation of net reproduction rates, the detailed mortality tables were applied; referring to 1950 and to the period 1953–1968, the mortality tables 1952–1954 were used; for the period 1969–1972, the mortality tables 1960–1962 were used and for 1973–1980, the tables 1970–1972, From 1981, the abridged approximate mortality tables have been used, relating to the referent year,

**2.13. Умрли према месецу смрти, 1950, 1980, 1990, 2000, 2010. и 2016–2020.**  
**Deaths by months, 1950, 1980, 1990, 2000, 2010 and 2016–2020**

	Укупно <i>Total</i>	Јануар <i>January</i>	Фебруар <i>February</i>	Март <i>March</i>	Април <i>April</i>	Мај <i>May</i>	Јун <i>June</i>	Јул <i>July</i>	Август <i>August</i>	Септем- бар <i>Sept.</i>	Октобар <i>October</i>	Новем- бар <i>Nov.</i>	Децем- бар <i>Dec.</i>	
<b>РЕПУБЛИКА СРБИЈА / REPUBLIC OF SERBIA</b>														
1950	89842	8856	8359	8194	7790	7295	6401	7376	7454	6157	7051	7077	7832	1950
1980	85089	7934	6785	8017	7314	7371	6707	6420	6270	6158	7009	7082	8022	1980
1990	93729	9403	8228	9064	7985	7604	7016	6741	6999	6714	7715	7693	8567	1990
2000	104042	14688	8842	8744	8145	8113	7762	7805	7617	7140	8188	7966	9032	2000
2010	103211	9310	8472	8974	8296	8712	8502	8454	8027	7910	8738	8530	9286	2010
<b>Централна Србија / Central Serbia</b>														
1950	53361	5498	4991	5008	4723	4315	3718	4171	4192	3572	4147	4292	4734	1950
1980	52953	5008	4294	5092	4570	4547	4177	3997	3783	3754	4288	4438	5005	1980
1990	60287	6056	5330	5968	5095	4819	4542	4230	4365	4312	4988	4935	5647	1990
2000	73966	10431	6321	6205	5772	5500	5624	5326	5049	5834	5710	6472	2000	
2010	74812	6782	6136	6388	5995	6300	6207	6066	5870	5782	6286	6207	6793	2010
<b>Војводина / Vojvodina</b>														
1950	23490	2285	2212	2094	2009	1846	1629	1930	2016	1734	1954	1856	1925	1950
1980	23227	2220	1815	2082	1964	1980	1836	1793	1751	1641	1898	1964	2283	1980
1990	25228	2417	2128	2334	2171	2026	1965	1885	1911	1833	2145	2112	2301	1990
2000	30076	4257	2521	2539	2373	2391	2262	2181	2291	2091	2354	2256	2560	2000
2010	28399	2528	2336	2586	2301	2412	2295	2388	2157	2128	2452	2323	2493	2010
<b>Косово и Метохија / Kosovo and Metohija</b>														
1950	12991	1073	1156	1092	1058	1134	1054	1275	1246	851	950	929	1173	1950
1980	8909	706	676	843	780	844	694	630	736	763	823	680	734	1980
1990	8214	930	770	762	719	759	509	626	723	569	582	646	619	1990
2000	...	...	...	...	...	...	...	...	...	...	...	...	...	2000
2010	...	...	...	...	...	...	...	...	...	...	...	...	...	2010
<b>2016</b>														
<b>РЕПУБЛИКА СРБИЈА</b>	<b>100834</b>	<b>9529</b>	<b>8428</b>	<b>8685</b>	<b>8212</b>	<b>8366</b>	<b>7812</b>	<b>7767</b>	<b>7566</b>	<b>7483</b>	<b>8612</b>	<b>8406</b>	<b>9968</b>	<b>REPUBLIC OF SERBIA</b>
СРБИЈА – СЕВЕР	48037	4468	3968	4199	3880	3985	3626	3727	3612	3521	4130	3965	4956	SRBIJA – SEVER
Београдски регион	20803	1917	1722	1816	1649	1776	1544	1594	1580	1593	1842	1662	2108	Beogradski region
Регион Војводине	27234	2551	2246	2383	2231	2209	2082	2133	2032	1928	2288	2303	2848	Region Vojvodine
СРБИЈА – ЈУГ	52797	5061	4460	4486	4332	4381	4186	4040	3954	3962	4482	4441	5012	SRBIJA – JUG
Регион Шумадије и Западне Србије	28288	2708	2423	2411	2330	2338	2257	2105	2144	2125	2385	2383	2679	Region Šumadije i Zapadne Srbije
Регион Јужне и Источне Србије	24509	2353	2037	2075	2002	2043	1929	1935	1810	1837	2097	2058	2333	Region Južne i Istočne Srbije
Регион Косово и Метохија	...	...	...	...	...	...	...	...	...	...	...	...	...	Region Kosovo i Metohija
<b>2017</b>														
<b>РЕПУБЛИКА СРБИЈА</b>	<b>103722</b>	<b>13385</b>	<b>9001</b>	<b>8731</b>	<b>8455</b>	<b>8294</b>	<b>7861</b>	<b>7669</b>	<b>7986</b>	<b>7204</b>	<b>8456</b>	<b>8026</b>	<b>8654</b>	<b>REPUBLIC OF SERBIA</b>
СРБИЈА – СЕВЕР	49402	6226	4279	4143	4054	3891	3707	3689	3933	3411	4059	3815	4195	SRBIJA – SEVER
Београдски регион	21768	2772	1820	1791	1770	1708	1631	1636	1728	1522	1835	1696	1859	Beogradski region
Регион Војводине	27634	3454	2459	2352	2284	2183	2076	2053	2205	1889	2224	2119	2336	Region Vojvodine
СРБИЈА – ЈУГ	54320	7159	4722	4588	4401	4403	4154	3980	4053	3793	4397	4211	4459	SRBIJA – JUG
Регион Шумадије и Западне Србије	29362	3972	2523	2496	2333	2382	2212	2196	2219	2052	2349	2243	2385	Region Šumadije i Zapadne Srbije
Регион Јужне и Источне Србије	24958	3187	2199	2092	2068	2021	1942	1784	1834	1741	2048	1968	2074	Region Južne i Istočne Srbije
Регион Косово и Метохија	...	...	...	...	...	...	...	...	...	...	...	...	...	Region Kosovo i Metohija
<b>2018</b>														
<b>РЕПУБЛИКА СРБИЈА</b>	<b>101655</b>	<b>9296</b>	<b>9771</b>	<b>9824</b>	<b>8203</b>	<b>7778</b>	<b>7403</b>	<b>7877</b>	<b>7920</b>	<b>7620</b>	<b>8702</b>	<b>8288</b>	<b>8973</b>	<b>REPUBLIC OF SERBIA</b>
СРБИЈА – СЕВЕР	48723	4612	4721	4664	3940	3701	3525	3731	3819	3596	4214	3866	4334	SRBIJA – SEVER
Београдски регион	21484	2046	1989	1996	1793	1608	1514	1660	1738	1630	1876	1741	1893	Beogradski region
Регион Војводине	27239	2566	2732	2668	2147	2093	2011	2071	2081	1966	2338	2125	2441	Region Vojvodine
СРБИЈА – ЈУГ	52932	4684	5050	5160	4263	4077	3878	4146	4101	4024	4488	4422	4639	SRBIJA – JUG
Регион Шумадије и Западне Србије	28464	2531	2781	2823	2262	2216	2054	2239	2181	2197	2347	2427	2406	Region Šumadije i Zapadne Srbije
Регион Јужне и Источне Србије	24468	2153	2269	2337	2001	1861	1824	1907	1920	1827	2141	1995	2233	Region Južne i Istočne Srbije
Регион Косово и Метохија	...	...	...	...	...	...	...	...	...	...	...	...	...	Region Kosovo i Metohija

**2.13. Умрли према месецу смрти, 1950, 1980, 1990, 2000, 2010. и 2016–2020. (наставак)**  
**Deaths by months, 1950, 1980, 1990, 2000, 2010 and 2016–2020 (continued)**

	Укупно <i>Total</i>	Јануар <i>January</i>	Фебруар <i>February</i>	Март <i>March</i>	Април <i>April</i>	Мај <i>May</i>	Јун <i>June</i>	Јул <i>July</i>	Август <i>August</i>	Септем- бар <i>Sept.</i>	Октобар <i>October</i>	Новем- бар <i>Nov.</i>	Децем- бар <i>Dec.</i>	
<b>2019</b>														
<b>РЕПУБЛИКА СРБИЈА</b>	<b>101458</b>	<b>10075</b>	<b>9571</b>	<b>9136</b>	<b>8356</b>	<b>8303</b>	<b>8031</b>	<b>7943</b>	<b>7758</b>	<b>7346</b>	<b>8256</b>	<b>8172</b>	<b>8511</b>	<b>REPUBLIC OF SERBIA</b>
СРБИЈА – СЕВЕР	48745	4819	4550	4275	3995	4021	3855	3751	3776	3543	4042	3994	4124	SRBIJA – SEVER
Београдски регион	21604	2172	1969	1854	1708	1775	1776	1666	1708	1602	1808	1777	1789	Beogradski region
Регион Војводине	27141	2647	2581	2421	2287	2246	2079	2085	2068	1941	2234	2217	2335	Region Vojvodine
СРБИЈА – ЈУГ	52713	5256	5021	4861	4361	4282	4176	4192	3982	3803	4214	4178	4387	SRBIJA – JUG
Регион Шумадије и Западне Србије	28491	2770	2642	2625	2378	2322	2318	2299	2165	2067	2294	2234	2377	Region Šumadije i Zapadne Srbije
Регион Јужне и Источне Србије	24222	2486	2379	2236	1983	1960	1858	1893	1817	1736	1920	1944	2010	Region Južne i Istočne Srbije
Регион Косово и Метохија	...	...	...	...	...	...	...	...	...	...	...	...	...	Region Kosovo i Metohija
<b>2020</b>														
<b>РЕПУБЛИКА СРБИЈА</b>	<b>116850</b>	<b>9886</b>	<b>9205</b>	<b>9050</b>	<b>8710</b>	<b>7943</b>	<b>8222</b>	<b>9959</b>	<b>8626</b>	<b>7646</b>	<b>8580</b>	<b>11914</b>	<b>17109</b>	<b>REPUBLIC OF SERBIA</b>
СРБИЈА – СЕВЕР	55920	4850	4432	4402	4064	3785	3803	4581	4159	3745	4134	5755	8210	SRBIJA – SEVER
Београдски регион	25526	2152	1952	2010	1972	1738	1742	2090	1861	1688	1867	2766	3688	Beogradski region
Регион Војводине	30394	2698	2480	2392	2092	2047	2061	2491	2298	2057	2267	2989	4522	Region Vojvodine
СРБИЈА – ЈУГ	60930	5036	4773	4648	4646	4158	4419	5378	4467	3901	4446	6159	8899	SRBIJA – JUG
Регион Шумадије и Западне Србије	32882	2715	2614	2500	2366	2156	2435	3124	2409	2089	2373	3234	4867	Region Šumadije i Zapadne Srbije
Регион Јужне и Источне Србије	28048	2321	2159	2148	2280	2002	1984	2254	2058	1812	2073	2925	4032	Region Južne i Istočne Srbije
Регион Косово и Метохија	...	...	...	...	...	...	...	...	...	...	...	...	...	Region Kosovo i Metohija

**2.14. Просечна старост умрлих према полу, 1950, 1960, 1970, 1980, 1990, 2000. и 2010.**  
**Deaths, by mean age and sex, 1950, 1960, 1970, 1980, 1990, 2000 and 2010**

Део I / Part I

Година посматрања <i>Referent year</i>	Република Србија / Republic of Serbia				Година посматрања <i>Referent year</i>	Република Србија / Republic of Serbia			
	укупно <i>Total</i>	централна Србија <i>Central Serbia</i>	Војводина <i>Vojvodina</i>	Косово и Метохија <i>Kosovo and Metohija</i>		укупно <i>Total</i>	централна Србија <i>Central Serbia</i>	Војводина <i>Vojvodina</i>	Косово и Метохија <i>Kosovo and Metohija</i>
	<b>Мушки / Males</b>					<b>Женски / Females</b>			
1950	35,9	37,7	39,8	21,5	1950	39,7	42,1	43,4	23,0
1960	48,4	52,6	54,9	25,2	1960	51,7	56,7	60,0	24,4
1970	57,8	61,1	62,4	34,2	1970	61,7	65,8	68,5	32,2
1980	62,4	65,1	65,2	40,1	1980	67,3	70,0	71,6	39,2
1990	64,3	66,3	65,3	47,8	1990	69,4	71,3	71,8	45,6
2000	67,8	68,1	67,0	...	2000	73,0	72,9	73,2	...
2010	70,6	71,2	69,1	...	2010	75,9	76,0	75,5	...

**2.14. Просечна старост умрлих према полу, 2016–2020.**  
**Deaths, by mean age and sex, 2016–2020**

Део II / Part II

Година посматрања и пол <i>Reference year and sex</i>	Република Србија / Republic of Serbia								
	укупно <i>Total</i>	Србија – север / <i>Srbija – sever</i>			Србија – југ / <i>Srbija – jug</i>				
		свега <i>All</i>	Београдски регион <i>Beogradski region</i>	Регион Војводине <i>Region Vojvodine</i>	свега <i>All</i>	Регион Шумадије и Западне Србије <i>Region Šumadije i Zapadne Srbije</i>	Регион Јужне и Источне Србије <i>Region Južne i Istočne Srbije</i>	Регион Косово и Метохија <i>Region Kosovo i Metohija</i>	
2016	Свега / <i>All</i>	74,8	74,3	75,1	73,7	75,2	75,1	75,3	...
	Мушки / <i>Males</i>	72,2	71,6	72,6	70,8	72,8	72,7	73,0	...
	Женски / <i>Females</i>	77,4	77,0	77,5	76,6	77,7	77,7	77,7	...
2017	Свега / <i>All</i>	75,1	74,6	75,4	74,0	75,5	75,5	75,5	...
	Мушки / <i>Males</i>	72,5	71,8	73,0	71,0	73,0	73,0	73,0	...
	Женски / <i>Females</i>	77,7	77,3	77,7	77,0	78,0	78,0	78,0	...
2018	Свега / <i>All</i>	75,2	74,7	75,4	74,3	75,6	75,6	75,6	...
	Мушки / <i>Males</i>	72,6	72,1	73,0	71,3	73,2	73,2	73,1	...
	Женски / <i>Females</i>	77,7	77,4	77,7	77,2	78,0	78,1	78,0	...
2019	Свега / <i>All</i>	75,1	74,8	75,6	74,2	75,5	75,5	75,4	...
	Мушки / <i>Males</i>	72,5	72,0	73,3	71,0	73,0	73,0	73,0	...
	Женски / <i>Females</i>	77,8	77,6	77,8	77,4	78,1	78,2	77,9	...
2020	Свега / <i>All</i>	75,1	74,9	75,6	74,3	75,3	75,4	75,2	...
	Мушки / <i>Males</i>	72,6	72,2	73,2	71,4	72,9	73,1	72,7	...
	Женски / <i>Females</i>	77,8	77,6	78,0	77,3	77,9	77,9	77,9	...



## 2.15. Умрли према старости и полу, 2000, 2005. и 2010.

### Deaths by age and sex, 2000, 2005 and 2010

Део I / Part I

		2000	2005	2010	2000	2005	2010		
<b>РЕПУБЛИКА СРБИЈА / REPUBLIC OF SERBIA</b>					<b>Централна Србија / Central Serbia</b>				
<b>Укупно</b>		<b>104042</b>	<b>106771</b>	<b>103211</b>	<b>73966</b>	<b>76647</b>	<b>74812</b>		<b>Total</b>
	Мушки	53751	54336	51990	38512	39119	37629	Male	
	Женски	50291	52435	51221	35454	37528	37183	Female	
0–4 г.	Свега	939	667	543	688	516	434	All	0–4
	Мушки	548	407	315	401	316	252	Male	
	Женски	391	260	228	287	200	182	Female	
0	Свега	785	579	460	587	446	366	All	0
	Мушки	473	358	268	358	276	215	Male	
	Женски	312	221	192	229	170	151	Female	
1	Свега	69	32	29	50	27	26	All	1
	Мушки	29	16	14	18	14	13	Male	
	Женски	40	16	15	32	13	13	Female	
2	Свега	35	30	27	20	23	21	All	2
	Мушки	19	19	17	12	16	12	Male	
	Женски	16	11	10	8	7	9	Female	
3	Свега	30	14	16	18	10	14	All	3
	Мушки	19	7	9	8	5	8	Male	
	Женски	11	7	7	10	5	6	Female	
4	Свега	20	12	11	13	10	7	All	4
	Мушки	8	7	7	5	5	4	Male	
	Женски	12	5	4	8	5	3	Female	
5–9	Свега	91	65	49	72	43	35	All	5–9
	Мушки	57	38	29	42	27	19	Male	
	Женски	34	27	20	30	16	16	Female	
5	Свега	10	14	8	7	9	6	All	5
	Мушки	8	8	4	5	5	4	Male	
	Женски	2	6	4	2	4	2	Female	
6	Свега	26	11	10	19	4	7	All	6
	Мушки	17	3	6	11	1	3	Male	
	Женски	9	8	4	8	3	4	Female	
7	Свега	18	14	11	16	9	8	All	7
	Мушки	12	9	7	10	6	6	Male	
	Женски	6	5	4	6	3	2	Female	
8	Свега	18	14	7	14	12	7	All	8
	Мушки	9	8	2	7	7	2	Male	
	Женски	9	6	5	7	5	5	Female	
9	Свега	19	12	13	16	9	7	All	9
	Мушки	11	10	10	9	8	4	Male	
	Женски	8	2	3	7	1	3	Female	
10–14	Свега	130	71	56	91	45	36	All	10–14
	Мушки	77	46	30	50	28	20	Male	
	Женски	53	25	26	41	17	16	Female	
15–19	Свега	279	198	154	205	137	106	All	15–19
	Мушки	202	144	107	149	99	74	Male	
	Женски	77	54	47	56	38	32	Female	
20–24	Свега	433	362	246	326	259	177	All	20–24
	Мушки	315	274	182	247	192	124	Male	
	Женски	118	88	64	79	67	53	Female	
25–29	Свега	424	397	351	320	286	251	All	25–29
	Мушки	305	301	252	230	216	169	Male	
	Женски	119	96	99	90	70	82	Female	
30–34	Свега	571	527	443	419	379	299	All	30–34
	Мушки	371	362	309	273	256	208	Male	
	Женски	200	165	134	146	123	91	Female	
35–39	Свега	885	690	626	618	497	440	All	35–39
	Мушки	582	465	413	404	331	286	Male	
	Женски	303	225	213	214	166	154	Female	
40–44	Свега	1612	1346	1018	1076	911	694	All	40–44
	Мушки	1110	849	652	729	570	442	Male	
	Женски	502	497	366	347	341	252	Female	



**2.15. Умрли према старости и полу, 2000, 2005. и 2010. (наставак)**
**Deaths by age and sex, 2000, 2005 and 2010 (continued)**

Део I / Part I

		2000	2005	2010	2000	2005	2010		
45–49	Свега	3171	2458	1961	2189	1671	1286	All	45–49
	Мушки	2110	1640	1295	1432	1108	856	Male	
	Женски	1061	818	666	757	563	430	Female	
50–54	Свега	4271	4786	3603	2893	3351	2414	All	50–54
	Мушки	2903	3160	2448	1927	2193	1620	Male	
	Женски	1368	1626	1155	966	1158	794	Female	
55–59	Свега	5205	5886	6515	3529	3969	4523	All	55–59
	Мушки	3356	3877	4331	2257	2567	2969	Male	
	Женски	1849	2009	2184	1272	1402	1554	Female	
60–64	Свега	9152	6863	7544	6283	4733	5136	All	60–64
	Мушки	5678	4328	4856	3935	3001	3253	Male	
	Женски	3474	2535	2688	2348	1732	1883	Female	
65–69	Свега	15127	11936	8706	10836	8260	6128	All	65–69
	Мушки	8847	7031	5132	6311	4824	3593	Male	
	Женски	6280	4905	3574	4525	3436	2535	Female	
70–74	Свега	19154	18815	14437	13894	13591	10343	All	70–74
	Мушки	9862	9959	7773	7221	7238	5556	Male	
	Женски	9292	8856	6664	6673	6353	4787	Female	
75–79	Свега	19504	22039	20937	14321	16202	15611	All	75–79
	Мушки	8543	10137	10054	6427	7569	7567	Male	
	Женски	10961	11902	10883	7894	8633	8044	Female	
80–84	Свега	9546	18655	20260	6746	13881	15096	All	80–84
	Мушки	3824	7251	8295	2800	5559	6350	Male	
	Женски	5722	11404	11965	3946	8322	8746	Female	
85 и више г.	Свега	13455	10921	15709	9395	7852	11760	All	85 and over
	Мушки	4988	4006	5481	3624	2980	4243	Male	
	Женски	8467	6915	10228	5771	4872	7517	Female	
Непознато	Свега	93	89	53	65	64	43	All	Unknown
	Мушки	73	61	36	53	45	28	Male	
	Женски	20	28	17	12	19	15	Female	
<b>Војводина / Vojvodina</b>					<b>Косово и Метохија / Kosovo and Metohija</b>				
<b>Свега</b>		<b>30076</b>	<b>30124</b>	<b>28399</b>	...	...	...	All	
	Мушки	15239	15217	14361	...	...	...	Male	
	Женски	14837	14907	14038	...	...	...	Female	
0–4 г.	Свега	251	151	109	...	...	...	All	0–4
	Мушки	147	91	63	...	...	...	Male	
	Женски	104	60	46	...	...	...	Female	
0	Свега	198	133	94	...	...	...	All	0
	Мушки	115	82	53	...	...	...	Male	
	Женски	83	51	41	...	...	...	Female	
1	Свега	19	5	3	...	...	...	All	1
	Мушки	11	2	1	...	...	...	Male	
	Женски	8	3	2	...	...	...	Female	
2	Свега	15	7	6	...	...	...	All	2
	Мушки	7	3	5	...	...	...	Male	
	Женски	8	4	1	...	...	...	Female	
3	Свега	12	4	2	...	...	...	All	3
	Мушки	11	2	1	...	...	...	Male	
	Женски	1	2	1	...	...	...	Female	
4	Свега	7	2	4	...	...	...	All	4
	Мушки	3	2	3	...	...	...	Male	
	Женски	4	-	1	...	...	...	Female	
5–9	Свега	19	22	14	...	...	...	All	5–9
	Мушки	15	11	10	...	...	...	Male	
	Женски	4	11	4	...	...	...	Female	
5	Свега	3	5	2	...	...	...	All	5
	Мушки	3	3	-	...	...	...	Male	
	Женски	-	2	2	...	...	...	Female	
6	Свега	7	7	3	...	...	...	All	6
	Мушки	6	2	3	...	...	...	Male	
	Женски	1	5	-	...	...	...	Female	



2.15. Умрли према старости и полу, 2000, 2005. и 2010. (наставак)

Deaths by age and sex, 2000, 2005 and 2010 (continued)

Део I / Part I

		2000	2005	2010	2000	2005	2010		
7	Свега	2	5	3	...	...	...	All	7
	Мушки	2	3	1	...	...	...	Male	
	Женски	-	2	2	...	...	...	Female	
8	Свега	4	2	-	...	...	...	All	8
	Мушки	2	1	-	...	...	...	Male	
	Женски	2	1	-	...	...	...	Female	
9	Свега	3	3	6	...	...	...	All	9
	Мушки	2	2	6	...	...	...	Male	
	Женски	1	1	-	...	...	...	Female	
10-14	Свега	39	26	20	...	...	...	All	10-14
	Мушки	27	18	10	...	...	...	Male	
	Женски	12	8	10	...	...	...	Female	
15-19	Свега	74	61	48	...	...	...	All	15-19
	Мушки	53	45	33	...	...	...	Male	
	Женски	21	16	15	...	...	...	Female	
20-24	Свега	107	103	69	...	...	...	All	20-24
	Мушки	68	82	58	...	...	...	Male	
	Женски	39	21	11	...	...	...	Female	
25-29	Свега	104	111	100	...	...	...	All	25-29
	Мушки	75	85	83	...	...	...	Male	
	Женски	29	26	17	...	...	...	Female	
30-34	Свега	152	148	144	...	...	...	All	30-34
	Мушки	98	106	101	...	...	...	Male	
	Женски	54	42	43	...	...	...	Female	
35-39	Свега	267	193	186	...	...	...	All	35-39
	Мушки	178	134	127	...	...	...	Male	
	Женски	89	59	59	...	...	...	Female	
40-44	Свега	536	435	324	...	...	...	All	40-44
	Мушки	381	279	210	...	...	...	Male	
	Женски	155	156	114	...	...	...	Female	
45-49	Свега	982	787	675	...	...	...	All	45-49
	Мушки	678	532	439	...	...	...	Male	
	Женски	304	255	236	...	...	...	Female	
50-54	Свега	1378	1435	1189	...	...	...	All	50-54
	Мушки	976	967	828	...	...	...	Male	
	Женски	402	468	361	...	...	...	Female	
55-59	Свега	1676	1917	1992	...	...	...	All	55-59
	Мушки	1099	1310	1362	...	...	...	Male	
	Женски	577	607	630	...	...	...	Female	
60-64	Свега	2869	2130	2408	...	...	...	All	60-64
	Мушки	1743	1327	1603	...	...	...	Male	
	Женски	1126	803	805	...	...	...	Female	
65-69	Свега	4291	3676	2578	...	...	...	All	65-69
	Мушки	2536	2207	1539	...	...	...	Male	
	Женски	1755	1469	1039	...	...	...	Female	
70-74	Свега	5260	5224	4094	...	...	...	All	70-74
	Мушки	2641	2721	2217	...	...	...	Male	
	Женски	2619	2503	1877	...	...	...	Female	
75-79	Свега	5183	5837	5326	...	...	...	All	75-79
	Мушки	2116	2568	2487	...	...	...	Male	
	Женски	3067	3269	2839	...	...	...	Female	
80-84	Свега	2800	4774	5164	...	...	...	All	80-84
	Мушки	1024	1692	1945	...	...	...	Male	
	Женски	1776	3082	3219	...	...	...	Female	
85 и више г.	Свега	4060	3069	3949	...	...	...	All	85 and over
	Мушки	1364	1026	1238	...	...	...	Male	
	Женски	2696	2043	2711	...	...	...	Female	
Непознато	Свега	28	25	10	...	...	...	All	Unknown
	Мушки	20	16	8	...	...	...	Male	
	Женски	8	9	2	...	...	...	Female	

## 2.15. Умрли према старости и полу, 2016–2020.

### Deaths by age and sex, 2016–2020

Део II / Part II

Република Србија / Republic of Serbia										
Србија – север / Srbija – sever										
Србија – југ / Srbija – jug										
укупно Total	свега All	Београдски регион Beogradski region	Регион Војводине Region Vojvodine	свега All	Регион Шумадије и Западне Србије Region Šumadije i Zapadne Srbije	Регион Јужне и Источне Србије Region Južne i Istočne Srbije	Регион Косово и Метохија Region Kosovo i Metohija			
<b>2016</b>										
<b>Укупно</b>	<b>100834</b>	<b>48037</b>	<b>20803</b>	<b>27234</b>	<b>52797</b>	<b>28288</b>	<b>24509</b>	...	...	<b>Total</b>
Мушки	50708	23919	10217	13702	26789	14366	12423	...	...	Male
Женски	50126	24118	10586	13532	26008	13922	12086	...	...	Female
0–4 г.	Свега 394	204	107	97	190	106	84	...	...	All 0–4
Мушки	233	117	61	56	116	68	48	...	...	Male
Женски	161	87	46	41	74	38	36	...	...	Female
0	Свега 348	182	96	86	166	91	75	...	...	All 0
Мушки	210	105	53	52	105	59	46	...	...	Male
Женски	138	77	43	34	61	32	29	...	...	Female
1	Свега 13	7	4	3	6	4	2	...	...	All 1
Мушки	8	3	2	1	5	4	1	...	...	Male
Женски	5	4	2	2	1	-	1	...	...	Female
2	Свега 12	6	3	3	6	4	2	...	...	All 2
Мушки	5	4	3	1	1	-	1	...	...	Male
Женски	7	2	-	2	5	4	1	...	...	Female
3	Свега 11	4	1	3	7	3	4	...	...	All 3
Мушки	5	2	1	1	3	3	-	...	...	Male
Женски	6	2	-	2	4	-	4	...	...	Female
4	Свега 10	5	3	2	5	4	1	...	...	All 4
Мушки	5	3	2	1	2	2	-	...	...	Male
Женски	5	2	1	1	3	2	1	...	...	Female
5–9	Свега 35	17	8	9	18	8	10	...	...	All 5–9
Мушки	22	11	6	5	11	6	5	...	...	Male
Женски	13	6	2	4	7	2	5	...	...	Female
5	Свега 9	6	4	2	3	2	1	...	...	All 5
Мушки	6	4	3	1	2	1	1	...	...	Male
Женски	3	2	1	1	1	1	-	...	...	Female
6	Свега 4	3	-	3	1	-	1	...	...	All 6
Мушки	1	1	-	1	-	-	-	...	...	Male
Женски	3	2	-	2	1	-	1	...	...	Female
7	Свега 6	2	-	2	4	2	2	...	...	All 7
Мушки	3	2	-	2	1	1	-	...	...	Male
Женски	3	-	-	-	3	1	2	...	...	Female
8	Свега 10	3	3	-	7	3	4	...	...	All 8
Мушки	7	2	2	-	5	3	2	...	...	Male
Женски	3	1	1	-	2	-	2	...	...	Female
9	Свега 6	3	1	2	3	1	2	...	...	All 9
Мушки	5	2	1	1	3	1	2	...	...	Male
Женски	1	1	-	1	-	-	-	...	...	Female
10–14	Свега 43	21	6	15	22	9	13	...	...	All 10–14
Мушки	22	10	5	5	12	4	8	...	...	Male
Женски	21	11	1	10	10	5	5	...	...	Female
15–19	Свега 118	63	23	40	55	33	22	...	...	All 15–19
Мушки	84	46	17	29	38	22	16	...	...	Male
Женски	34	17	6	11	17	11	6	...	...	Female
20–24	Свега 179	78	26	52	101	56	45	...	...	All 20–24
Мушки	135	57	21	36	78	42	36	...	...	Male
Женски	44	21	5	16	23	14	9	...	...	Female
25–29	Свега 249	145	52	93	104	57	47	...	...	All 25–29
Мушки	167	88	31	57	79	40	39	...	...	Male
Женски	82	57	21	36	25	17	8	...	...	Female
30–34	Свега 386	200	88	112	186	101	85	...	...	All 30–34
Мушки	269	148	69	79	121	68	53	...	...	Male
Женски	117	52	19	33	65	33	32	...	...	Female
35–39	Свега 542	275	139	136	267	129	138	...	...	All 35–39
Мушки	346	178	91	87	168	80	88	...	...	Male
Женски	196	97	48	49	99	49	50	...	...	Female
40–44	Свега 932	436	187	249	496	271	225	...	...	All 40–44
Мушки	590	269	107	162	321	178	143	...	...	Male
Женски	342	167	80	87	175	93	82	...	...	Female



**2.15. Умрли према старости и полу, 2016–2020. (наставак)**
**Deaths by age and sex, 2016–2020 (continued)**

Део II / Part II

		Република Србија / Republic of Serbia									
		укупно <i>Total</i>	Србија – север / <i>Srbija – sever</i>			Србија – југ / <i>Srbija – jug</i>			Регион Косово и Метохија <i>Region Kosovo i Metohija</i>		
			свега <i>All</i>	Београдски регион <i>Beogradski region</i>	Регион Војводине <i>Region Vojvodine</i>	свега <i>All</i>	Регион Шумадије и Западне Србије <i>Region Šumadije i Zapadne Srbije</i>	Регион Јужне и Источне Србије <i>Region Južne i Istočne Srbije</i>			
45–49	Свега	1543	774	291	483	769	406	363	...	All	45–49
	Мушки	961	487	187	300	474	257	217	...	Male	
	Женски	582	287	104	183	295	149	146	...	Female	
50–54	Свега	2801	1421	556	865	1380	748	632	...	All	50–54
	Мушки	1797	900	330	570	897	475	422	...	Male	
	Женски	1004	521	226	295	483	273	210	...	Female	
55–59	Свега	4870	2562	940	1622	2308	1296	1012	...	All	55–59
	Мушки	3239	1691	578	1113	1548	858	690	...	Male	
	Женски	1631	871	362	509	760	438	322	...	Female	
60–64	Свега	8458	4244	1751	2493	4214	2369	1845	...	All	60–64
	Мушки	5539	2716	1102	1614	2823	1583	1240	...	Male	
	Женски	2919	1528	649	879	1391	786	605	...	Female	
65–69	Свега	10730	5407	2230	3177	5323	2870	2453	...	All	65–69
	Мушки	6651	3322	1313	2009	3329	1809	1520	...	Male	
	Женски	4079	2085	917	1168	1994	1061	933	...	Female	
70–74	Свега	10399	4985	1981	3004	5414	2740	2674	...	All	70–74
	Мушки	5784	2776	1103	1673	3008	1532	1476	...	Male	
	Женски	4615	2209	878	1331	2406	1208	1198	...	Female	
75–79	Свега	16316	7629	3249	4380	8687	4603	4084	...	All	75–79
	Мушки	7890	3624	1547	2077	4266	2278	1988	...	Male	
	Женски	8426	4005	1702	2303	4421	2325	2096	...	Female	
80–84	Свега	20694	9246	4128	5118	11448	6082	5366	...	All	80–84
	Мушки	8846	3912	1846	2066	4934	2611	2323	...	Male	
	Женски	11848	5334	2282	3052	6514	3471	3043	...	Female	
85 и више г.	Свега	22104	10297	5014	5283	11807	6400	5407	...	All	85 and over
	Мушки	8104	3542	1780	1762	4562	2453	2109	...	Male	
	Женски	14000	6755	3234	3521	7245	3947	3298	...	Female	
Непознато	Свега	41	33	27	6	8	4	4	...	All	Unknown
	Мушки	29	25	23	2	4	2	2	...	Male	
	Женски	12	8	4	4	4	2	2	...	Female	
<b>2017</b>											
<b>Укупно</b>		<b>103722</b>	<b>49402</b>	<b>21768</b>	<b>27634</b>	<b>54320</b>	<b>29362</b>	<b>24958</b>	...		<b>Total</b>
	Мушки	51756	24416	10658	13758	27340	14824	12516	...	Male	
	Женски	51966	24986	11110	13876	26980	14538	12442	...	Female	
0–4 г.	Свега	375	181	88	93	194	102	92	...	All	0–4
	Мушки	212	101	50	51	111	58	53	...	Male	
	Женски	163	80	38	42	83	44	39	...	Female	
0	Свега	305	151	73	78	154	82	72	...	All	0
	Мушки	176	83	40	43	93	48	45	...	Male	
	Женски	129	68	33	35	61	34	27	...	Female	
1	Свега	29	10	6	4	19	12	7	...	All	1
	Мушки	15	5	3	2	10	7	3	...	Male	
	Женски	14	5	3	2	9	5	4	...	Female	
2	Свега	16	8	2	6	8	4	4	...	All	2
	Мушки	8	4	1	3	4	1	3	...	Male	
	Женски	8	4	1	3	4	3	1	...	Female	
3	Свега	12	6	4	2	6	2	4	...	All	3
	Мушки	7	5	4	1	2	1	1	...	Male	
	Женски	5	1	-	1	4	1	3	...	Female	
4	Свега	13	6	3	3	7	2	5	...	All	4
	Мушки	6	4	2	2	2	1	1	...	Male	
	Женски	7	2	1	1	5	1	4	...	Female	
5–9	Свега	30	11	4	7	19	12	7	...	All	5–9
	Мушки	16	6	3	3	10	5	5	...	Male	
	Женски	14	5	1	4	9	7	2	...	Female	
5	Свега	3	-	-	-	3	3	-	...	All	5
	Мушки	1	-	-	-	1	1	-	...	Male	
	Женски	2	-	-	-	2	2	-	...	Female	
6	Свега	4	1	1	-	3	2	1	...	All	6
	Мушки	1	1	1	-	-	-	-	...	Male	
	Женски	3	-	-	-	3	2	1	...	Female	

**2.15. Умрли према старости и полу, 2016–2020. (наставак)**  
**Deaths by age and sex, 2016–2020 (continued)**

Део II / Part II

		Република Србија / Republic of Serbia									
		укупно Total	Србија – север / Srbija – sever			Србија – југ / Srbija – jug					
			свега All	Београдски регион Beogradski region	Регион Војводине Region Vojvodine	свега All	Регион Шумадије и Западне Србије Region Šumadije i Zapadne Srbije	Регион Јужне и Источне Србије Region Južne i Istočne Srbije	Регион Косово и Метохија Region Kosovo i Metohija		
7	Свега	7	3	-	3	4	3	1	...	All	7
	Мушки	3	1	-	1	2	1	1	...	Male	
	Женски	4	2	-	2	2	2	-	...	Female	
8	Свега	7	3	1	2	4	2	2	...	All	8
	Мушки	5	2	1	1	3	1	2	...	Male	
	Женски	2	1	-	1	1	1	-	...	Female	
9	Свега	9	4	2	2	5	2	3	...	All	9
	Мушки	6	2	1	1	4	2	2	...	Male	
	Женски	3	2	1	1	1	-	1	...	Female	
10–14	Свега	61	24	8	16	37	22	15	...	All	10–14
	Мушки	38	17	5	12	21	11	10	...	Male	
	Женски	23	7	3	4	16	11	5	...	Female	
15–19	Свега	106	59	28	31	47	24	23	...	All	15–19
	Мушки	75	42	18	24	33	18	15	...	Male	
	Женски	31	17	10	7	14	6	8	...	Female	
20–24	Свега	161	83	33	50	78	45	33	...	All	20–24
	Мушки	127	62	26	36	65	39	26	...	Male	
	Женски	34	21	7	14	13	6	7	...	Female	
25–29	Свега	239	122	52	70	117	63	54	...	All	25–29
	Мушки	177	90	38	52	87	47	40	...	Male	
	Женски	62	32	14	18	30	16	14	...	Female	
30–34	Свега	382	200	86	114	182	92	90	...	All	30–34
	Мушки	283	155	73	82	128	71	57	...	Male	
	Женски	99	45	13	32	54	21	33	...	Female	
35–39	Свега	596	309	132	177	287	158	129	...	All	35–39
	Мушки	384	206	85	121	178	103	75	...	Male	
	Женски	212	103	47	56	109	55	54	...	Female	
40–44	Свега	924	471	200	271	453	226	227	...	All	40–44
	Мушки	595	306	125	181	289	138	151	...	Male	
	Женски	329	165	75	90	164	88	76	...	Female	
45–49	Свега	1533	759	311	448	774	434	340	...	All	45–49
	Мушки	975	477	201	276	498	268	230	...	Male	
	Женски	558	282	110	172	276	166	110	...	Female	
50–54	Свега	2791	1401	530	871	1390	766	624	...	All	50–54
	Мушки	1773	894	333	561	879	484	395	...	Male	
	Женски	1018	507	197	310	511	282	229	...	Female	
55–59	Свега	4845	2503	963	1540	2342	1310	1032	...	All	55–59
	Мушки	3191	1603	566	1037	1588	888	700	...	Male	
	Женски	1654	900	397	503	754	422	332	...	Female	
60–64	Свега	8398	4248	1761	2487	4150	2294	1856	...	All	60–64
	Мушки	5347	2669	1049	1620	2678	1484	1194	...	Male	
	Женски	3051	1579	712	867	1472	810	662	...	Female	
65–69	Свега	11336	5729	2522	3207	5607	2984	2623	...	All	65–69
	Мушки	7065	3493	1494	1999	3572	1898	1674	...	Male	
	Женски	4271	2236	1028	1208	2035	1086	949	...	Female	
70–74	Свега	10559	5095	2043	3052	5464	2853	2611	...	All	70–74
	Мушки	5816	2771	1112	1659	3045	1603	1442	...	Male	
	Женски	4743	2324	931	1393	2419	1250	1169	...	Female	
75–79	Свега	16333	7701	3246	4455	8632	4644	3988	...	All	75–79
	Мушки	7907	3648	1553	2095	4259	2302	1957	...	Male	
	Женски	8426	4053	1693	2360	4373	2342	2031	...	Female	
80–84	Свега	21102	9492	4294	5198	11610	6242	5368	...	All	80–84
	Мушки	9048	4010	1898	2112	5038	2703	2335	...	Male	
	Женски	12054	5482	2396	3086	6572	3539	3033	...	Female	
85 и више г.	Свега	23900	10969	5435	5534	12931	7087	5844	...	All	85 and over
	Мушки	8685	3827	2003	1824	4858	2702	2156	...	Male	
	Женски	15215	7142	3432	3710	8073	4385	3688	...	Female	
Непознато	Свега	51	45	32	13	6	4	2	...	All	Unknown
	Мушки	42	39	26	13	3	2	1	...	Male	
	Женски	9	6	6	-	3	2	1	...	Female	



**2.15. Умрли према старости и полу, 2016–2020. (наставак)**  
**Deaths by age and sex, 2016–2020 (continued)**

Део II / Part II

		Република Србија / Republic of Serbia							...	Total
		Србија – север / Srbija – sever			Србија – југ / Srbija – jug					
		укупно Total	свега All	Београдски регион Beogradski region	Регион Војводине Region Vojvodine	свега All	Регион Шумадије и Западне Србије Region Šumadije i Zapadne Srbije	Регион Јужне и Источне Србије Region Južne i Istočne Srbije		
<b>2018</b>										
<b>Укупно</b>		<b>101655</b>	<b>48723</b>	<b>21484</b>	<b>27239</b>	<b>52932</b>	<b>28464</b>	<b>24468</b>	...	<b>Total</b>
Мушки		50990	24244	10692	13552	26746	14449	12297	...	Male
Женски		50665	24479	10792	13687	26186	14015	12171	...	Female
0–4 г.	Свега	379	169	88	81	210	100	110	...	All 0–4
	Мушки	202	79	39	40	123	57	66	...	Male
	Женски	177	90	49	41	87	43	44	...	Female
0	Свега	311	137	73	64	174	80	94	...	All 0
	Мушки	168	68	36	32	100	45	55	...	Male
	Женски	143	69	37	32	74	35	39	...	Female
1	Свега	36	21	13	8	15	7	8	...	All 1
	Мушки	17	8	3	5	9	4	5	...	Male
	Женски	19	13	10	3	6	3	3	...	Female
2	Свега	15	5	1	4	10	7	3	...	All 2
	Мушки	8	1	-	1	7	4	3	...	Male
	Женски	7	4	1	3	3	3	-	...	Female
3	Свега	8	4	1	3	4	2	2	...	All 3
	Мушки	3	1	-	1	2	1	1	...	Male
	Женски	5	3	1	2	2	1	1	...	Female
4	Свега	9	2	-	2	7	4	3	...	All 4
	Мушки	6	1	-	1	5	3	2	...	Male
	Женски	3	1	-	1	2	1	1	...	Female
5–9	Свега	44	22	9	13	22	13	9	...	All 5–9
	Мушки	26	9	3	6	17	10	7	...	Male
	Женски	18	13	6	7	5	3	2	...	Female
5	Свега	8	4	1	3	4	3	1	...	All 5
	Мушки	4	1	-	1	3	2	1	...	Male
	Женски	4	3	1	2	1	1	-	...	Female
6	Свега	8	4	2	2	4	2	2	...	All 6
	Мушки	4	-	-	-	4	2	2	...	Male
	Женски	4	4	2	2	-	-	-	...	Female
7	Свега	12	4	3	1	8	5	3	...	All 7
	Мушки	10	3	2	1	7	4	3	...	Male
	Женски	2	1	1	-	1	1	-	...	Female
8	Свега	8	4	2	2	4	2	2	...	All 8
	Мушки	4	2	1	1	2	1	1	...	Male
	Женски	4	2	1	1	2	1	1	...	Female
9	Свега	8	6	1	5	2	1	1	...	All 9
	Мушки	4	3	-	3	1	1	-	...	Male
	Женски	4	3	1	2	1	-	1	...	Female
10–14	Свега	42	22	6	16	20	8	12	...	All 10–14
	Мушки	21	12	3	9	9	3	6	...	Male
	Женски	21	10	3	7	11	5	6	...	Female
15–19	Свега	104	53	19	34	51	28	23	...	All 15–19
	Мушки	76	41	14	27	35	19	16	...	Male
	Женски	28	12	5	7	16	9	7	...	Female
20–24	Свега	179	97	35	62	82	47	35	...	All 20–24
	Мушки	132	70	21	49	62	36	26	...	Male
	Женски	47	27	14	13	20	11	9	...	Female
25–29	Свега	208	107	50	57	101	62	39	...	All 25–29
	Мушки	155	79	38	41	76	48	28	...	Male
	Женски	53	28	12	16	25	14	11	...	Female
30–34	Свега	330	157	65	92	173	81	92	...	All 30–34
	Мушки	227	109	43	66	118	51	67	...	Male
	Женски	103	48	22	26	55	30	25	...	Female
35–39	Свега	556	296	155	141	260	141	119	...	All 35–39
	Мушки	372	199	102	97	173	89	84	...	Male
	Женски	184	97	53	44	87	52	35	...	Female
40–44	Свега	893	464	213	251	429	227	202	...	All 40–44
	Мушки	591	312	135	177	279	149	130	...	Male
	Женски	302	152	78	74	150	78	72	...	Female

**2.15. Умрли према старости и полу, 2016–2020. (наставак)**
**Deaths by age and sex, 2016–2020 (continued)**

Део II / Part II

		Република Србија / Republic of Serbia										
		укупно <i>Total</i>	Србија – север / <i>Srbija – sever</i>				Србија – југ / <i>Srbija – jug</i>				...	All
			свега <i>All</i>	Београдски регион <i>Beogradski region</i>	Регион Војводине <i>Region Vojvodine</i>	свега <i>All</i>	Регион Шумадије и Западне Србије <i>Region Šumadije i Zapadne Srbije</i>	Регион Јужне и Источне Србије <i>Region Južne i Istočne Srbije</i>	Регион Косово и Метохија <i>Region Kosovo i Metohija</i>			
45–49	Свега	1492	751	298	453	741	379	362	...	All	45–49	
	Мушки	939	466	192	274	473	238	235	...	Male		
	Женски	553	285	106	179	268	141	127	...	Female		
50–54	Свега	2605	1339	536	803	1266	667	599	...	All	50–54	
	Мушки	1706	866	344	522	840	449	391	...	Male		
	Женски	899	473	192	281	426	218	208	...	Female		
55–59	Свега	4691	2386	970	1416	2305	1294	1011	...	All	55–59	
	Мушки	3045	1545	619	926	1500	837	663	...	Male		
	Женски	1646	841	351	490	805	457	348	...	Female		
60–64	Свега	7835	4013	1658	2355	3822	2116	1706	...	All	60–64	
	Мушки	5053	2582	1033	1549	2471	1360	1111	...	Male		
	Женски	2782	1431	625	806	1351	756	595	...	Female		
65–69	Свега	11502	5753	2476	3277	5749	3105	2644	...	All	65–69	
	Мушки	7093	3505	1473	2032	3588	1969	1619	...	Male		
	Женски	4409	2248	1003	1245	2161	1136	1025	...	Female		
70–74	Свега	11176	5434	2239	3195	5742	3036	2706	...	All	70–74	
	Мушки	6255	3045	1219	1826	3210	1746	1464	...	Male		
	Женски	4921	2389	1020	1369	2532	1290	1242	...	Female		
75–79	Свега	15331	7232	3061	4171	8099	4259	3840	...	All	75–79	
	Мушки	7507	3446	1506	1940	4061	2122	1939	...	Male		
	Женски	7824	3786	1555	2231	4038	2137	1901	...	Female		
80–84	Свега	20315	9292	4116	5176	11023	5971	5052	...	All	80–84	
	Мушки	8737	3937	1852	2085	4800	2611	2189	...	Male		
	Женски	11578	5355	2264	3091	6223	3360	2863	...	Female		
85 и више г.	Свега	23922	11093	5452	5641	12829	6924	5905	...	All	85 and over	
	Мушки	8810	3904	2023	1881	4906	2652	2254	...	Male		
	Женски	15112	7189	3429	3760	7923	4272	3651	...	Female		
Непознато	Свега	51	43	38	5	8	6	2	...	All	Unknown	
	Мушки	43	38	33	5	5	3	2	...	Male		
	Женски	8	5	5	-	3	3	-	...	Female		
<b>2019</b>												
<b>Укупно</b>		<b>101458</b>	<b>48745</b>	<b>21604</b>	<b>27141</b>	<b>52713</b>	<b>28491</b>	<b>24222</b>	...		<b>Total</b>	
	Мушки	51309	24371	10663	13708	26938	14624	12314	...	Male		
	Женски	50149	24374	10941	13433	25775	13867	11908	...	Female		
0–4 г.	Свега	366	176	79	97	190	106	84	...	All	0–4	
	Мушки	207	100	46	54	107	61	46	...	Male		
	Женски	159	76	33	43	83	45	38	...	Female		
0	Свега	308	143	66	77	165	89	76	...	All	0	
	Мушки	176	79	37	42	97	54	43	...	Male		
	Женски	132	64	29	35	68	35	33	...	Female		
1	Свега	22	12	4	8	10	6	4	...	All	1	
	Мушки	10	6	2	4	4	1	3	...	Male		
	Женски	12	6	2	4	6	5	1	...	Female		
2	Свега	17	8	3	5	9	5	4	...	All	2	
	Мушки	9	6	3	3	3	3	-	...	Male		
	Женски	8	2	-	2	6	2	4	...	Female		
3	Свега	10	7	4	3	3	3	-	...	All	3	
	Мушки	4	3	2	1	1	1	-	...	Male		
	Женски	6	4	2	2	2	2	-	...	Female		
4	Свега	9	6	2	4	3	3	-	...	All	4	
	Мушки	8	6	2	4	2	2	-	...	Male		
	Женски	1	-	-	-	1	1	-	...	Female		
5–9	Свега	31	15	7	8	16	9	7	...	All	5–9	
	Мушки	22	10	4	6	12	7	5	...	Male		
	Женски	9	5	3	2	4	2	2	...	Female		
5	Свега	3	2	2	-	1	-	1	...	All	5	
	Мушки	2	1	1	-	1	-	1	...	Male		
	Женски	1	1	1	-	-	-	-	...	Female		
6	Свега	7	4	2	2	3	1	2	...	All	6	
	Мушки	6	4	2	2	2	1	1	...	Male		
	Женски	1	-	-	-	1	-	1	...	Female		



**2.15. Умрли према старости и полу, 2016–2020. (наставак)**  
**Deaths by age and sex, 2016–2020 (continued)**

Део II / Part II

		Република Србија / Republic of Serbia									
		укупно Total	Србија – север / Srbija – sever			Србија – југ / Srbija – jug					
			свега All	Београдски регион Beogradski region	Регион Војводине Region Vojvodine	свега All	Регион Шумадије и Западне Србије Region Šumadije i Zapadne Srbije	Регион Јужне и Источне Србије Region Južne i Istočne Srbije	Регион Косово и Метохија Region Kosovo i Metohija		
7	Свега	10	5	2	3	5	4	1	...	All	7
	Мушки	5	1	-	1	4	3	1	...	Male	
	Женски	5	4	2	2	1	1	-	...	Female	
8	Свега	7	2	1	1	5	2	3	...	All	8
	Мушки	6	2	1	1	4	2	2	...	Male	
	Женски	1	-	-	-	1	-	1	...	Female	
9	Свега	4	2	-	2	2	2	-	...	All	9
	Мушки	3	2	-	2	1	1	-	...	Male	
	Женски	1	-	-	-	1	1	-	...	Female	
10–14	Свега	38	22	9	13	16	8	8	...	All	10–14
	Мушки	19	11	5	6	8	3	5	...	Male	
	Женски	19	11	4	7	8	5	3	...	Female	
15–19	Свега	122	60	26	34	62	31	31	...	All	15–19
	Мушки	81	41	14	27	40	21	19	...	Male	
	Женски	41	19	12	7	22	10	12	...	Female	
20–24	Свега	156	68	11	57	88	49	39	...	All	20–24
	Мушки	123	54	9	45	69	36	33	...	Male	
	Женски	33	14	2	12	19	13	6	...	Female	
25–29	Свега	214	105	44	61	109	56	53	...	All	25–29
	Мушки	147	71	31	40	76	41	35	...	Male	
	Женски	67	34	13	21	33	15	18	...	Female	
30–34	Свега	326	179	83	96	147	83	64	...	All	30–34
	Мушки	230	119	47	72	111	69	42	...	Male	
	Женски	96	60	36	24	36	14	22	...	Female	
35–39	Свега	577	289	130	159	288	158	130	...	All	35–39
	Мушки	384	187	89	98	197	115	82	...	Male	
	Женски	193	102	41	61	91	43	48	...	Female	
40–44	Свега	925	477	220	257	448	246	202	...	All	40–44
	Мушки	636	321	147	174	315	169	146	...	Male	
	Женски	289	156	73	83	133	77	56	...	Female	
45–49	Свега	1495	727	311	416	768	438	330	...	All	45–49
	Мушки	974	466	188	278	508	286	222	...	Male	
	Женски	521	261	123	138	260	152	108	...	Female	
50–54	Свега	2518	1299	513	786	1219	653	566	...	All	50–54
	Мушки	1646	840	316	524	806	439	367	...	Male	
	Женски	872	459	197	262	413	214	199	...	Female	
55–59	Свега	4698	2416	943	1473	2282	1237	1045	...	All	55–59
	Мушки	3122	1570	561	1009	1552	847	705	...	Male	
	Женски	1576	846	382	464	730	390	340	...	Female	
60–64	Свега	7783	3945	1545	2400	3838	2130	1708	...	All	60–64
	Мушки	5129	2596	982	1614	2533	1381	1152	...	Male	
	Женски	2654	1349	563	786	1305	749	556	...	Female	
65–69	Свега	11744	5750	2468	3282	5994	3216	2778	...	All	65–69
	Мушки	7309	3546	1425	2121	3763	2056	1707	...	Male	
	Женски	4435	2204	1043	1161	2231	1160	1071	...	Female	
70–74	Свега	12009	5901	2618	3283	6108	3137	2971	...	All	70–74
	Мушки	6776	3328	1463	1865	3448	1772	1676	...	Male	
	Женски	5233	2573	1155	1418	2660	1365	1295	...	Female	
75–79	Свега	14623	6870	2905	3965	7753	4076	3677	...	All	75–79
	Мушки	7128	3292	1412	1880	3836	2032	1804	...	Male	
	Женски	7495	3578	1493	2085	3917	2044	1873	...	Female	
80–84	Свега	19539	9138	4106	5032	10401	5746	4655	...	All	80–84
	Мушки	8378	3874	1837	2037	4504	2529	1975	...	Male	
	Женски	11161	5264	2269	2995	5897	3217	2680	...	Female	
85 и више г.	Свега	24239	11261	5547	5714	12978	7109	5869	...	All	85 and over
	Мушки	8955	3908	2056	1852	5047	2758	2289	...	Male	
	Женски	15284	7353	3491	3862	7931	4351	3580	...	Female	
Непознато	Свега	55	47	39	8	8	3	5	...	All	Unknown
	Мушки	43	37	31	6	6	2	4	...	Male	
	Женски	12	10	8	2	2	1	1	...	Female	



**2.15. Умрли према старости и полу, 2016–2020. (наставак)**  
**Deaths by age and sex, 2016–2020 (continued)**

Део II / Part II

		Република Србија / Republic of Serbia								Total
		Србија – север / Srbija – sever				Србија – југ / Srbija – jug				
		укупно Total	свега All	Београдски регион Beogradski region	Регион Војводине Region Vojvodine	свега All	Регион Шумадије и Западне Србије Region Šumadije i Zapadne Srbije	Регион Јужне и Источне Србије Region Južne i Istočne Srbije	Регион Косово и Метохија Region Kosovo i Metohija	
<b>2020</b>										
<b>Укупно</b>		<b>116850</b>	<b>55920</b>	<b>25526</b>	<b>30394</b>	<b>60930</b>	<b>32882</b>	<b>28048</b>	...	<b>Total</b>
	Мушки	60450	28524	13063	15461	31926	17196	14730	...	Male
	Женски	56400	27396	12463	14933	29004	15686	13318	...	Female
0–4 г.	Свега	356	161	59	102	195	92	103	...	All 0–4
	Мушки	208	94	35	59	114	49	65	...	Male
	Женски	148	67	24	43	81	43	38	...	Female
0	Свега	309	138	51	87	171	79	92	...	All 0
	Мушки	182	77	29	48	105	43	62	...	Male
	Женски	127	61	22	39	66	36	30	...	Female
1	Свега	15	10	3	7	5	3	2	...	All 1
	Мушки	10	7	2	5	3	3	-	...	Male
	Женски	5	3	1	2	2	-	2	...	Female
2	Свега	11	4	2	2	7	5	2	...	All 2
	Мушки	7	4	2	2	3	2	1	...	Male
	Женски	4	-	-	-	4	3	1	...	Female
3	Свега	9	2	-	2	7	2	5	...	All 3
	Мушки	3	1	-	1	2	-	2	...	Male
	Женски	6	1	-	1	5	2	3	...	Female
4	Свега	12	7	3	4	5	3	2	...	All 4
	Мушки	6	5	2	3	1	1	-	...	Male
	Женски	6	2	1	1	4	2	2	...	Female
5–9	Свега	29	15	6	9	14	9	5	...	All 5–9
	Мушки	18	9	2	7	9	5	4	...	Male
	Женски	11	6	4	2	5	4	1	...	Female
5	Свега	7	4	-	4	3	2	1	...	All 5
	Мушки	4	3	-	3	1	-	1	...	Male
	Женски	3	1	-	1	2	2	-	...	Female
6	Свега	5	2	1	1	3	2	1	...	All 6
	Мушки	4	1	-	1	3	2	1	...	Male
	Женски	1	1	1	-	-	-	-	...	Female
7	Свега	9	5	2	3	4	2	2	...	All 7
	Мушки	7	4	2	2	3	1	2	...	Male
	Женски	2	1	-	1	1	1	-	...	Female
8	Свега	6	3	2	1	3	3	-	...	All 8
	Мушки	3	1	-	1	2	2	-	...	Male
	Женски	3	2	2	-	1	1	-	...	Female
9	Свега	2	1	1	-	1	-	1	...	All 9
	Мушки	-	-	-	-	-	-	-	...	Male
	Женски	2	1	1	-	1	-	1	...	Female
10–14	Свега	47	25	10	15	22	13	9	...	All 10–14
	Мушки	31	18	7	11	13	7	6	...	Male
	Женски	16	7	3	4	9	6	3	...	Female
15–19	Свега	106	55	19	36	51	30	21	...	All 15–19
	Мушки	66	31	12	19	35	22	13	...	Male
	Женски	40	24	7	17	16	8	8	...	Female
20–24	Свега	158	69	25	44	89	53	36	...	All 20–24
	Мушки	126	53	19	34	73	46	27	...	Male
	Женски	32	16	6	10	16	7	9	...	Female
25–29	Свега	249	129	66	63	120	69	51	...	All 25–29
	Мушки	177	94	45	49	83	49	34	...	Male
	Женски	72	35	21	14	37	20	17	...	Female
30–34	Свега	332	161	79	82	171	97	74	...	All 30–34
	Мушки	225	105	51	54	120	69	51	...	Male
	Женски	107	56	28	28	51	28	23	...	Female
35–39	Свега	635	334	163	171	301	155	146	...	All 35–39
	Мушки	463	248	119	129	215	105	110	...	Male
	Женски	172	86	44	42	86	50	36	...	Female
40–44	Свега	1096	567	264	303	529	284	245	...	All 40–44
	Мушки	751	373	174	199	378	196	182	...	Male
	Женски	345	194	90	104	151	88	63	...	Female



**2.15. Умрли према старости и полу, 2016–2020. (наставак)**  
**Deaths by age and sex, 2016–2020 (continued)**

Део II / Part II

		Република Србија / Republic of Serbia									
		укупно <i>Total</i>	Србија – север / <i>Srbija – sever</i>			Србија – југ / <i>Srbija – jug</i>					
			свега <i>All</i>	Београдски регион <i>Beogradski region</i>	Регион Војводине <i>Region Vojvodine</i>	свега <i>All</i>	Регион Шумадије и Западне Србије <i>Region Šumadije i Zapadne Srbije</i>	Регион Јужне и Источне Србије <i>Region Južne i Istočne Srbije</i>	Регион Косово и Метохија <i>Region Kosovo i Metohija</i>		
45–49	Свега	1732	853	389	464	879	445	434	...	All	45–49
	Мушки	1166	572	266	306	594	293	301	...	Male	
	Женски	566	281	123	158	285	152	133	...	Female	
50–54	Свега	3079	1550	639	911	1529	800	729	...	All	50–54
	Мушки	2064	1015	398	617	1049	543	506	...	Male	
	Женски	1015	535	241	294	480	257	223	...	Female	
55–59	Свега	5282	2620	1033	1587	2662	1458	1204	...	All	55–59
	Мушки	3514	1725	662	1063	1789	963	826	...	Male	
	Женски	1768	895	371	524	873	495	378	...	Female	
60–64	Свега	8603	4248	1771	2477	4355	2364	1991	...	All	60–64
	Мушки	5594	2726	1110	1616	2868	1558	1310	...	Male	
	Женски	3009	1522	661	861	1487	806	681	...	Female	
65–69	Свега	14143	6846	3075	3771	7297	3975	3322	...	All	65–69
	Мушки	9010	4304	1912	2392	4706	2572	2134	...	Male	
	Женски	5133	2542	1163	1379	2591	1403	1188	...	Female	
70–74	Свега	15551	7673	3376	4297	7878	4173	3705	...	All	70–74
	Мушки	8931	4366	1918	2448	4565	2406	2159	...	Male	
	Женски	6620	3307	1458	1849	3313	1767	1546	...	Female	
75–79	Свега	16084	7427	3272	4155	8657	4447	4210	...	All	75–79
	Мушки	8032	3651	1635	2016	4381	2220	2161	...	Male	
	Женски	8052	3776	1637	2139	4276	2227	2049	...	Female	
80–84	Свега	21599	10111	4651	5460	11488	6322	5166	...	All	80–84
	Мушки	9421	4354	2106	2248	5067	2830	2237	...	Male	
	Женски	12178	5757	2545	3212	6421	3492	2929	...	Female	
85 и више г.	Свега	27693	13019	6582	6437	14674	8083	6591	...	All	85 and over
	Мушки	10600	4743	2557	2186	5857	3257	2600	...	Male	
	Женски	17093	8276	4025	4251	8817	4826	3991	...	Female	
Непознато	Свега	76	57	47	10	19	13	6	...	All	Unknown
	Мушки	53	43	35	8	10	6	4	...	Male	
	Женски	23	14	12	2	9	7	2	...	Female	





**2.16. Општа и специфичне стопе морталитета према полу, 2016–2020. (наставак)**
**General and specific mortality rates by sex, 2016–2020 (continued)**

Део II / Part II

	Република Србија / Republic of Serbia							
	укупно <i>Total</i>	Србија – север / <i>Srbija – sever</i>			Србија – југ / <i>Srbija – jug</i>			
		свега <i>All</i>	Београдски регион <i>Beogradski region</i>	Регион Војводине <i>Region Vojvodine</i>	свега <i>All</i>	Регион Шумадије и Западне Србије <i>Region Šumadije i Zapadne Srbije</i>	Регион Јужне и Источне Србије <i>Region Južne i Istočne Srbije</i>	Регион Косово и Метохија <i>Region Kosovo i Metohija</i>
<b>2016</b>								
<b>УКУПНО / TOTAL</b>								
<b>Укупно / Total</b>	<b>14,29</b>	<b>13,47</b>	<b>12,35</b>	<b>14,48</b>	<b>15,12</b>	<b>14,46</b>	<b>15,95</b>	...
0 г.	5,37	5,17	5,36	4,97	5,61	5,30	6,03	...
1–4	0,17	0,15	0,15	0,16	0,20	0,22	0,17	...
5–9	0,11	0,10	0,10	0,10	0,11	0,09	0,15	...
10–14	0,12	0,12	0,08	0,16	0,12	0,09	0,16	...
15–19	0,33	0,37	0,31	0,42	0,30	0,32	0,27	...
20–24	0,44	0,39	0,29	0,47	0,49	0,49	0,48	...
25–29	0,56	0,62	0,46	0,77	0,49	0,49	0,50	...
30–34	0,80	0,76	0,66	0,85	0,85	0,82	0,88	...
35–39	1,09	1,02	1,03	1,01	1,17	1,00	1,39	...
40–44	1,90	1,72	1,52	1,91	2,09	2,05	2,14	...
45–49	3,30	3,28	2,64	3,84	3,33	3,16	3,54	...
50–54	5,88	5,92	5,20	6,50	5,84	5,59	6,15	...
55–59	9,64	10,22	8,42	11,68	9,06	8,81	9,40	...
60–64	15,14	15,52	13,75	17,07	14,77	14,47	15,17	...
65–69	22,54	22,86	19,97	25,45	22,22	22,12	22,34	...
70–74	35,47	35,73	31,19	39,53	35,23	33,57	37,11	...
75–79	58,69	57,36	52,08	62,04	59,91	57,75	62,55	...
80–84	108,11	104,37	96,62	111,61	111,33	107,24	116,37	...
85 и више г. / <i>85 and over</i>	194,28	191,99	184,63	199,53	196,34	193,31	200,04	...
<b>Мушки / Males</b>								
<b>Свега / All</b>	<b>14,75</b>	<b>13,97</b>	<b>12,85</b>	<b>14,95</b>	<b>15,52</b>	<b>14,89</b>	<b>16,33</b>	...
0 г.	6,26	5,79	5,72	5,85	6,82	6,63	7,09	...
1–4	0,17	0,16	0,22	0,11	0,18	0,25	0,08	...
5–9	0,13	0,12	0,14	0,11	0,13	0,12	0,14	...
10–14	0,12	0,11	0,13	0,10	0,13	0,08	0,20	...
15–19	0,46	0,53	0,44	0,60	0,40	0,42	0,38	...
20–24	0,64	0,56	0,46	0,63	0,72	0,71	0,74	...
25–29	0,73	0,75	0,57	0,92	0,71	0,65	0,79	...
30–34	1,09	1,12	1,07	1,16	1,06	1,06	1,06	...
35–39	1,37	1,31	1,37	1,25	1,44	1,22	1,72	...
40–44	2,39	2,13	1,78	2,44	2,67	2,67	2,67	...
45–49	4,15	4,19	3,51	4,77	4,10	4,03	4,20	...
50–54	7,72	7,79	6,58	8,73	7,64	7,20	8,20	...
55–59	13,31	14,31	11,33	16,58	12,36	11,99	12,85	...
60–64	20,91	21,52	19,36	23,29	20,37	19,94	20,93	...
65–69	30,56	31,85	27,44	35,59	29,37	29,42	29,30	...
70–74	45,41	47,44	41,08	52,82	43,69	41,96	45,64	...
75–79	68,75	68,69	61,35	75,44	68,79	66,60	71,47	...
80–84	118,33	118,19	110,81	125,72	118,44	113,87	124,03	...
85 и више г. / <i>85 and over</i>	198,86	196,66	187,00	207,51	200,61	194,96	207,60	...
<b>Женски / Females</b>								
<b>Свега / All</b>	<b>13,84</b>	<b>13,01</b>	<b>11,91</b>	<b>14,03</b>	<b>14,72</b>	<b>14,04</b>	<b>15,59</b>	...
0 г.	4,41	4,51	4,97	4,04	4,29	3,87	4,87	...
1–4	0,18	0,15	0,09	0,21	0,22	0,18	0,28	...
5–9	0,08	0,07	0,05	0,09	0,09	0,04	0,15	...
10–14	0,12	0,13	0,03	0,22	0,11	0,10	0,13	...
15–19	0,20	0,21	0,17	0,24	0,19	0,22	0,15	...
20–24	0,22	0,21	0,11	0,30	0,23	0,25	0,20	...
25–29	0,38	0,49	0,36	0,62	0,25	0,30	0,18	...
30–34	0,49	0,39	0,28	0,52	0,62	0,56	0,69	...
35–39	0,80	0,72	0,69	0,75	0,89	0,78	1,04	...
40–44	1,40	1,31	1,26	1,36	1,49	1,42	1,58	...
45–49	2,47	2,39	1,82	2,91	2,55	2,30	2,87	...
50–54	4,13	4,19	3,99	4,36	4,06	4,02	4,11	...
55–59	6,23	6,58	5,97	7,09	5,87	5,80	5,96	...
60–64	9,93	10,38	9,22	11,45	9,48	9,32	9,70	...
65–69	15,78	15,77	14,36	17,08	15,80	15,54	16,11	...
70–74	27,83	27,28	23,95	30,03	28,37	26,79	30,16	...
75–79	51,62	49,91	45,77	53,48	53,28	51,09	55,93	...
80–84	101,55	96,10	87,51	103,73	106,49	102,75	111,12	...
85 и више г. / <i>85 and over</i>	191,73	189,62	183,35	195,76	193,74	192,30	195,48	...



**2.16. Општа и специфичне стопе морталитета према полу, 2016–2020. (наставак)**
**General and specific mortality rates by sex, 2016–2020 (continued)**

Део II / Part II

	Република Србија / Republic of Serbia							
	укупно <i>Total</i>	Србија – север / <i>Srbija – sever</i>			Србија – југ / <i>Srbija – jug</i>			
		свега <i>All</i>	Београдски регион <i>Beogradski region</i>	Регион Војводине <i>Region Vojvodine</i>	свега <i>All</i>	Регион Шумадије и Западне Србије <i>Region Šumadije i Zapadne Srbije</i>	Регион Јужне и Источне Србије <i>Region Južne i Istočne Srbije</i>	Регион Косово и Метохија <i>Region Kosovo i Metohija</i>
<b>2017</b>								
<b>УКУПНО / TOTAL</b>								
<b>Укупно / Total</b>	<b>14,77</b>	<b>13,88</b>	<b>12,90</b>	<b>14,77</b>	<b>15,69</b>	<b>15,13</b>	<b>16,41</b>	...
0 г.	4,73	4,30	4,11	4,50	5,24	4,85	5,76	...
1–4	0,27	0,21	0,21	0,21	0,33	0,29	0,39	...
5–9	0,09	0,06	0,05	0,08	0,12	0,13	0,11	...
10–14	0,17	0,14	0,10	0,17	0,21	0,22	0,19	...
15–19	0,30	0,35	0,37	0,33	0,26	0,24	0,28	...
20–24	0,40	0,42	0,37	0,47	0,38	0,40	0,36	...
25–29	0,55	0,53	0,47	0,59	0,56	0,55	0,58	...
30–34	0,80	0,77	0,65	0,88	0,84	0,75	0,94	...
35–39	1,21	1,15	0,97	1,32	1,28	1,25	1,32	...
40–44	1,86	1,82	1,58	2,05	1,91	1,70	2,17	...
45–49	3,28	3,20	2,77	3,59	3,36	3,39	3,32	...
50–54	5,96	5,93	5,02	6,67	5,98	5,87	6,13	...
55–59	9,77	10,19	8,78	11,31	9,36	9,09	9,72	...
60–64	15,39	15,81	14,21	17,18	14,98	14,37	15,82	...
65–69	23,05	23,67	21,92	25,25	22,46	21,80	23,26	...
70–74	34,71	34,63	30,20	38,39	34,78	33,91	35,78	...
75–79	60,50	59,48	53,67	64,58	61,44	60,80	62,21	...
80–84	110,09	105,40	98,77	111,59	114,26	110,94	118,37	...
85 и више г. / <i>85 and over</i>	199,28	195,30	191,15	199,57	202,78	201,53	204,33	...
<b>Мушки / Males</b>								
<b>Свега / All</b>	<b>15,13</b>	<b>14,29</b>	<b>13,38</b>	<b>15,08</b>	<b>15,98</b>	<b>15,49</b>	<b>16,60</b>	...
0 г.	5,30	4,60	4,37	4,84	6,13	5,50	6,99	...
1–4	0,27	0,25	0,27	0,22	0,29	0,28	0,30	...
5–9	0,09	0,07	0,07	0,07	0,12	0,11	0,15	...
10–14	0,21	0,19	0,13	0,25	0,23	0,21	0,25	...
15–19	0,42	0,49	0,47	0,50	0,35	0,35	0,36	...
20–24	0,62	0,62	0,58	0,65	0,62	0,68	0,54	...
25–29	0,79	0,79	0,71	0,85	0,80	0,78	0,82	...
30–34	1,16	1,19	1,15	1,22	1,13	1,12	1,14	...
35–39	1,53	1,52	1,28	1,75	1,55	1,59	1,49	...
40–44	2,38	2,37	2,03	2,69	2,40	2,05	2,83	...
45–49	4,20	4,08	3,70	4,42	4,31	4,21	4,45	...
50–54	7,74	7,84	6,69	8,75	7,63	7,51	7,79	...
55–59	13,37	13,85	11,32	15,78	12,91	12,66	13,23	...
60–64	20,71	21,52	18,92	23,62	19,96	19,26	20,91	...
65–69	31,44	32,73	30,37	34,75	30,27	29,27	31,49	...
70–74	43,81	44,84	39,06	49,77	42,92	42,29	43,65	...
75–79	70,92	70,96	63,68	77,55	70,89	70,25	71,66	...
80–84	120,62	119,09	111,99	126,32	121,87	118,43	126,10	...
85 и више г. / <i>85 and over</i>	199,85	201,14	199,56	202,91	198,85	199,35	198,22	...
<b>Женски / Females</b>								
<b>Свега / All</b>	<b>14,43</b>	<b>13,51</b>	<b>12,48</b>	<b>14,46</b>	<b>15,41</b>	<b>14,78</b>	<b>16,22</b>	...
0 г.	4,13	3,99	3,83	4,15	4,29	4,16	4,46	...
1–4	0,27	0,17	0,14	0,21	0,38	0,30	0,49	...
5–9	0,09	0,06	0,02	0,09	0,12	0,16	0,06	...
10–14	0,13	0,08	0,08	0,09	0,18	0,22	0,13	...
15–19	0,18	0,21	0,27	0,15	0,16	0,12	0,20	...
20–24	0,18	0,22	0,16	0,27	0,13	0,11	0,16	...
25–29	0,29	0,28	0,24	0,31	0,30	0,29	0,32	...
30–34	0,42	0,34	0,19	0,51	0,52	0,36	0,72	...
35–39	0,87	0,77	0,68	0,87	1,00	0,89	1,14	...
40–44	1,33	1,27	1,15	1,39	1,40	1,34	1,48	...
45–49	2,37	2,35	1,90	2,77	2,40	2,58	2,17	...
50–54	4,25	4,15	3,53	4,67	4,36	4,27	4,49	...
55–59	6,43	6,92	6,66	7,14	5,93	5,70	6,24	...
60–64	10,61	10,91	10,39	11,38	10,30	9,80	10,99	...
65–69	15,99	16,51	15,60	17,37	15,46	15,07	15,93	...
70–74	27,65	27,23	23,76	30,18	28,07	27,04	29,27	...
75–79	53,16	51,91	46,89	56,22	54,38	53,70	55,19	...
80–84	103,32	97,20	90,31	103,34	109,04	105,83	113,04	...
85 и више г. / <i>85 and over</i>	198,95	192,31	186,55	197,96	205,23	202,90	208,08	...



**2.16. Општа и специфичне стопе морталитета према полу, 2016–2020. (наставак)**
**General and specific mortality rates by sex, 2016–2020 (continued)**

Део II / Part II

	Република Србија / Republic of Serbia							
	укупно <i>Total</i>	Србија – север / <i>Srbija – sever</i>			Србија – југ / <i>Srbija – jug</i>			
		свега <i>All</i>	Београдски регион <i>Beogradski region</i>	Регион Војводине <i>Region Vojvodine</i>	свега <i>All</i>	Регион Шумадије и Западне Србије <i>Region Šumadije i Zapadne Srbije</i>	Регион Јужне и Источне Србије <i>Region Južne i Istočne Srbije</i>	Регион Косово и Метохија <i>Region Kosovo i Metohija</i>
<b>2018</b>								
<b>УКУПНО / TOTAL</b>								
<b>Укупно / Total</b>	<b>14,56</b>	<b>13,72</b>	<b>12,71</b>	<b>14,63</b>	<b>15,43</b>	<b>14,79</b>	<b>16,25</b>	...
0 г.	4,85	3,90	4,09	3,71	6,00	4,82	7,57	...
1–4	0,26	0,23	0,21	0,24	0,30	0,29	0,32	...
5–9	0,13	0,13	0,10	0,15	0,14	0,14	0,14	...
10–14	0,12	0,13	0,08	0,17	0,11	0,08	0,16	...
15–19	0,30	0,31	0,25	0,36	0,28	0,28	0,29	...
20–24	0,46	0,51	0,41	0,59	0,42	0,43	0,39	...
25–29	0,49	0,48	0,46	0,49	0,50	0,55	0,43	...
30–34	0,70	0,61	0,50	0,72	0,80	0,67	0,97	...
35–39	1,13	1,10	1,14	1,06	1,18	1,13	1,23	...
40–44	1,79	1,76	1,64	1,88	1,82	1,71	1,95	...
45–49	3,18	3,14	2,60	3,64	3,21	2,96	3,53	...
50–54	5,63	5,72	5,08	6,25	5,54	5,23	5,93	...
55–59	9,60	9,82	8,96	10,51	9,39	9,18	9,67	...
60–64	14,97	15,51	14,01	16,78	14,44	13,81	15,29	...
65–69	22,81	23,30	21,07	25,34	22,34	21,59	23,28	...
70–74	34,20	33,91	29,93	37,39	34,49	34,10	34,92	...
75–79	58,97	58,26	53,10	62,75	59,62	58,30	61,16	...
80–84	106,69	102,69	94,00	110,87	110,33	107,54	113,82	...
85 и више г. / <i>85 and over</i>	189,66	187,58	183,27	191,94	191,50	187,14	196,89	...
<b>Мушки / Males</b>								
<b>Свега / All</b>	<b>14,99</b>	<b>14,21</b>	<b>13,40</b>	<b>14,93</b>	<b>15,77</b>	<b>15,22</b>	<b>16,47</b>	...
0 г.	5,08	3,75	3,90	3,59	6,70	5,23	8,68	...
1–4	0,25	0,15	0,08	0,22	0,37	0,34	0,42	...
5–9	0,15	0,10	0,07	0,13	0,21	0,21	0,21	...
10–14	0,12	0,14	0,07	0,19	0,10	0,06	0,16	...
15–19	0,42	0,47	0,36	0,56	0,37	0,36	0,39	...
20–24	0,66	0,72	0,48	0,91	0,61	0,64	0,56	...
25–29	0,71	0,71	0,73	0,69	0,71	0,81	0,58	...
30–34	0,94	0,85	0,69	0,99	1,05	0,81	1,35	...
35–39	1,49	1,47	1,53	1,41	1,52	1,39	1,69	...
40–44	2,35	2,37	2,13	2,59	2,32	2,21	2,46	...
45–49	4,02	3,95	3,46	4,38	4,09	3,73	4,53	...
50–54	7,53	7,65	6,88	8,26	7,41	7,12	7,77	...
55–59	12,96	13,49	12,51	14,24	12,44	12,20	12,77	...
60–64	20,44	21,64	19,52	23,33	19,31	18,48	20,45	...
65–69	30,76	32,13	29,30	34,56	29,52	28,94	30,27	...
70–74	43,75	45,23	38,94	50,69	42,44	43,30	41,45	...
75–79	69,75	69,77	64,93	74,07	69,74	67,59	72,26	...
80–84	117,28	116,68	109,18	124,31	117,78	115,40	120,75	...
85 и више г. / <i>85 and over</i>	191,04	193,74	192,19	195,43	188,95	184,51	194,46	...
<b>Женски / Females</b>								
<b>Свега / All</b>	<b>14,15</b>	<b>13,26</b>	<b>12,10</b>	<b>14,35</b>	<b>15,10</b>	<b>14,37</b>	<b>16,03</b>	...
0 г.	4,61	4,07	4,30	3,84	5,25	4,37	6,41	...
1–4	0,27	0,31	0,35	0,27	0,23	0,24	0,20	...
5–9	0,11	0,15	0,14	0,16	0,07	0,07	0,06	...
10–14	0,13	0,12	0,08	0,15	0,13	0,10	0,17	...
15–19	0,16	0,15	0,14	0,15	0,18	0,18	0,18	...
20–24	0,25	0,29	0,33	0,26	0,21	0,21	0,21	...
25–29	0,25	0,25	0,21	0,29	0,26	0,26	0,26	...
30–34	0,45	0,37	0,33	0,42	0,54	0,52	0,55	...
35–39	0,76	0,72	0,76	0,68	0,81	0,86	0,75	...
40–44	1,22	1,16	1,17	1,14	1,29	1,19	1,42	...
45–49	2,34	2,35	1,79	2,89	2,33	2,20	2,51	...
50–54	3,81	3,92	3,46	4,30	3,70	3,38	4,11	...
55–59	6,49	6,54	5,97	7,03	6,44	6,32	6,62	...
60–64	10,07	10,26	9,54	10,90	9,87	9,50	10,39	...
65–69	16,11	16,30	14,89	17,66	15,91	15,00	17,05	...
70–74	26,78	25,71	23,44	27,70	27,87	26,49	29,46	...
75–79	51,35	50,66	45,12	55,39	52,03	51,30	52,87	...
80–84	99,88	94,34	84,34	103,32	105,20	102,14	109,04	...
85 и више г. / <i>85 and over</i>	188,87	184,39	178,38	190,24	193,12	188,81	198,41	...



2.16. Општа и специфичне стопе морталитета према полу, 2016–2020. (наставак)

General and specific mortality rates by sex, 2016–2020 (continued)

Део II / Part II

	Република Србија / Republic of Serbia							
	укупно <i>Total</i>	Србија – север / <i>Srbija – sever</i>			Србија – југ / <i>Srbija – jug</i>			
		свега <i>All</i>	Београдски регион <i>Beogradski region</i>	Регион Војводине <i>Region Vojvodine</i>	свега <i>All</i>	Регион Шумадије и Западне Србије <i>Region Šumadije i Zapadne Srbije</i>	Регион Јужне и Источне Србије <i>Region Južne i Istočne Srbije</i>	Регион Косово и Метохија <i>Region Kosovo i Metohija</i>
<b>2019</b>								
<b>УКУПНО / TOTAL</b>								
<b>Укупно / Total</b>	<b>14,61</b>	<b>13,75</b>	<b>12,75</b>	<b>14,65</b>	<b>15,51</b>	<b>14,93</b>	<b>16,25</b>	...
0 г.	4,82	4,10	3,68	4,54	5,69	5,37	6,12	...
1–4	0,22	0,23	0,18	0,29	0,21	0,25	0,16	...
5–9	0,09	0,09	0,08	0,09	0,10	0,10	0,11	...
10–14	0,11	0,13	0,11	0,14	0,09	0,08	0,11	...
15–19	0,34	0,35	0,34	0,36	0,34	0,30	0,39	...
20–24	0,42	0,37	0,13	0,57	0,46	0,47	0,46	...
25–29	0,51	0,48	0,41	0,54	0,54	0,51	0,59	...
30–34	0,71	0,71	0,66	0,77	0,70	0,71	0,68	...
35–39	1,18	1,07	0,95	1,20	1,31	1,28	1,35	...
40–44	1,85	1,79	1,66	1,91	1,92	1,87	1,99	...
45–49	3,16	3,00	2,65	3,33	3,33	3,41	3,22	...
50–54	5,47	5,58	4,84	6,21	5,35	5,14	5,62	...
55–59	9,81	10,09	8,84	11,09	9,54	9,04	10,20	...
60–64	15,49	15,84	13,63	17,69	15,14	14,48	16,05	...
65–69	23,00	23,07	20,75	25,18	22,93	21,72	24,51	...
70–74	33,85	33,47	31,49	35,24	34,22	32,67	36,03	...
75–79	58,58	58,37	53,14	62,91	58,77	58,01	59,64	...
80–84	103,59	100,58	93,52	107,21	106,40	105,49	107,54	...
85 и више г. / 85 and over	183,04	181,27	177,82	184,76	184,59	182,31	187,44	...
<b>Мушки / Males</b>								
<b>Свега / All</b>	<b>15,16</b>	<b>14,31</b>	<b>13,33</b>	<b>15,18</b>	<b>16,03</b>	<b>15,53</b>	<b>16,66</b>	...
0 г.	5,33	4,38	3,98	4,80	6,48	6,30	6,73	...
1–4	0,23	0,29	0,24	0,33	0,16	0,20	0,12	...
5–9	0,13	0,11	0,09	0,13	0,15	0,15	0,15	...
10–14	0,11	0,13	0,12	0,13	0,09	0,06	0,13	...
15–19	0,45	0,47	0,36	0,56	0,43	0,40	0,46	...
20–24	0,64	0,57	0,21	0,87	0,70	0,67	0,74	...
25–29	0,68	0,65	0,60	0,69	0,72	0,71	0,73	...
30–34	0,97	0,95	0,77	1,11	1,00	1,12	0,86	...
35–39	1,54	1,38	1,33	1,43	1,74	1,80	1,65	...
40–44	2,52	2,40	2,28	2,52	2,65	2,53	2,81	...
45–49	4,12	3,88	3,30	4,40	4,37	4,45	4,27	...
50–54	7,30	7,45	6,28	8,39	7,15	7,02	7,30	...
55–59	13,56	13,90	11,47	15,75	13,24	12,73	13,90	...
60–64	21,64	22,63	19,40	25,19	20,70	19,59	22,22	...
65–69	31,25	32,12	27,86	35,79	30,47	29,37	31,92	...
70–74	43,63	44,96	42,49	47,12	42,42	40,64	44,47	...
75–79	68,92	70,46	64,48	75,75	67,66	67,17	68,21	...
80–84	113,46	114,33	108,76	119,90	112,73	113,54	111,70	...
85 и више г. / 85 and over	183,26	182,68	184,69	180,51	183,70	180,81	187,32	...
<b>Женски / Females</b>								
<b>Свега / All</b>	<b>14,08</b>	<b>13,23</b>	<b>12,24</b>	<b>14,16</b>	<b>15,00</b>	<b>14,34</b>	<b>15,85</b>	...
0 г.	4,28	3,80	3,35	4,27	4,85	4,38	5,47	...
1–4	0,22	0,18	0,12	0,24	0,26	0,30	0,21	...
5–9	0,06	0,06	0,07	0,05	0,05	0,05	0,06	...
10–14	0,12	0,13	0,10	0,16	0,10	0,11	0,09	...
15–19	0,24	0,23	0,32	0,15	0,25	0,20	0,31	...
20–24	0,18	0,16	0,05	0,25	0,21	0,25	0,15	...
25–29	0,33	0,31	0,24	0,38	0,35	0,29	0,42	...
30–34	0,42	0,48	0,55	0,40	0,36	0,25	0,49	...
35–39	0,80	0,76	0,58	0,95	0,85	0,72	1,03	...
40–44	1,17	1,17	1,08	1,27	1,16	1,19	1,13	...
45–49	2,20	2,13	2,03	2,23	2,27	2,37	2,14	...
50–54	3,71	3,83	3,54	4,08	3,59	3,32	3,94	...
55–59	6,34	6,69	6,61	6,75	5,98	5,55	6,57	...
60–64	10,00	10,04	8,98	10,98	9,95	9,78	10,20	...
65–69	16,02	15,87	15,39	16,33	16,17	14,86	17,89	...
70–74	26,23	25,15	23,70	26,46	27,36	26,04	28,92	...
75–79	51,26	50,40	45,54	54,57	52,08	51,09	53,20	...
80–84	97,23	92,38	83,94	100,01	102,02	99,91	104,67	...
85 и више г. / 85 and over	182,91	180,53	174,00	186,88	185,17	183,27	187,52	...





**2.16. Општа и специфичне стопе морталитета према полу, 2016–2020. (наставак)**
**General and specific mortality rates by sex, 2016–2020 (continued)**

Део II / Part II

	Република Србија / Republic of Serbia							
	укупно <i>Total</i>	Србија – север / <i>Srbija – sever</i>			Србија – југ / <i>Srbija – jug</i>			
		свега <i>All</i>	Београдски регион <i>Beogradski region</i>	Регион Војводине <i>Region Vojvodine</i>	свега <i>All</i>	Регион Шумадије и Западне Србије <i>Region Šumadije i Zapadne Srbije</i>	Регион Јужне и Источне Србије <i>Region Južne i Istočne Srbije</i>	Регион Косово и Метохија <i>Region Kosovo i Metohija</i>
<b>2020</b>								
<b>УКУПНО / TOTAL</b>								
<b>Укупно / Total</b>	<b>16,94</b>	<b>15,82</b>	<b>15,06</b>	<b>16,51</b>	<b>18,11</b>	<b>17,39</b>	<b>19,04</b>	...
0 г.	4,93	4,02	2,90	5,20	6,02	4,83	7,64	...
1–4	0,18	0,16	0,11	0,22	0,21	0,19	0,22	...
5–9	0,09	0,08	0,07	0,10	0,09	0,10	0,08	...
10–14	0,14	0,15	0,12	0,17	0,13	0,14	0,13	...
15–19	0,30	0,32	0,24	0,38	0,28	0,29	0,26	...
20–24	0,44	0,39	0,31	0,45	0,48	0,52	0,44	...
25–29	0,60	0,60	0,63	0,56	0,61	0,63	0,57	...
30–34	0,74	0,66	0,64	0,67	0,83	0,85	0,81	...
35–39	1,30	1,24	1,20	1,29	1,38	1,26	1,53	...
40–44	2,20	2,11	1,96	2,26	2,31	2,20	2,46	...
45–49	3,62	3,46	3,24	3,66	3,79	3,45	4,22	...
50–54	6,72	6,69	5,96	7,32	6,76	6,35	7,27	...
55–59	11,30	11,16	9,84	12,22	11,45	11,02	12,03	...
60–64	17,76	17,65	16,30	18,76	17,86	16,73	19,43	...
65–69	27,81	27,62	26,18	28,92	28,00	26,67	29,77	...
70–74	40,03	39,53	36,60	42,19	40,53	39,54	41,69	...
75–79	68,47	67,10	63,55	70,19	69,70	67,58	72,08	...
80–84	115,92	112,04	106,65	117,11	119,57	118,04	121,50	...
85 и више г. / <i>85 and over</i>	202,38	202,55	204,35	200,74	202,24	200,09	204,94	...
<b>Мушки / Males</b>								
<b>Свега / All</b>	<b>17,99</b>	<b>16,80</b>	<b>16,33</b>	<b>17,22</b>	<b>19,20</b>	<b>18,44</b>	<b>20,17</b>	...
0 г.	5,64	4,36	3,19	5,58	7,19	5,12	9,98	...
1–4	0,20	0,23	0,16	0,31	0,15	0,17	0,12	...
5–9	0,11	0,10	0,04	0,15	0,12	0,11	0,12	...
10–14	0,18	0,21	0,17	0,24	0,15	0,14	0,17	...
15–19	0,36	0,35	0,30	0,39	0,37	0,42	0,31	...
20–24	0,68	0,58	0,46	0,68	0,77	0,88	0,63	...
25–29	0,83	0,87	0,89	0,85	0,80	0,86	0,72	...
30–34	0,98	0,86	0,86	0,85	1,11	1,15	1,06	...
35–39	1,87	1,84	1,79	1,89	1,90	1,65	2,23	...
40–44	2,99	2,77	2,65	2,89	3,23	2,98	3,56	...
45–49	4,87	4,67	4,57	4,77	5,09	4,53	5,78	...
50–54	9,18	9,01	7,79	10,03	9,35	8,74	10,11	...
55–59	15,64	15,55	13,69	16,99	15,72	14,96	16,72	...
60–64	24,54	24,65	22,94	25,99	24,43	23,08	26,26	...
65–69	38,72	39,20	37,86	40,35	38,29	36,62	40,52	...
70–74	52,52	53,65	50,70	56,23	51,48	50,01	53,23	...
75–79	82,93	83,53	79,42	87,20	82,43	78,84	86,48	...
80–84	128,96	129,50	126,65	132,31	128,50	128,69	128,26	...
85 и више г. / <i>85 and over</i>	208,50	212,37	221,35	202,73	205,47	205,33	205,65	...
<b>Женски / Females</b>								
<b>Свега / All</b>	<b>15,94</b>	<b>14,91</b>	<b>13,93</b>	<b>15,84</b>	<b>17,05</b>	<b>16,37</b>	<b>17,93</b>	...
0 г.	4,17	3,66	2,58	4,80	4,78	4,52	5,15	...
1–4	0,17	0,09	0,06	0,12	0,27	0,22	0,33	...
5–9	0,07	0,07	0,09	0,05	0,07	0,09	0,03	...
10–14	0,10	0,08	0,08	0,09	0,11	0,13	0,09	...
15–19	0,23	0,28	0,18	0,37	0,18	0,16	0,21	...
20–24	0,18	0,19	0,15	0,21	0,18	0,14	0,23	...
25–29	0,36	0,32	0,39	0,26	0,39	0,39	0,40	...
30–34	0,48	0,46	0,44	0,47	0,52	0,51	0,53	...
35–39	0,72	0,64	0,63	0,66	0,81	0,84	0,78	...
40–44	1,40	1,45	1,31	1,60	1,35	1,39	1,30	...
45–49	2,36	2,26	1,99	2,53	2,48	2,36	2,62	...
50–54	4,35	4,49	4,30	4,67	4,21	4,02	4,44	...
55–59	7,29	7,22	6,55	7,79	7,36	7,29	7,45	...
60–64	11,73	11,69	10,97	12,32	11,76	10,91	12,95	...
65–69	18,60	18,40	17,35	19,39	18,81	17,80	20,16	...
70–74	30,29	29,32	26,77	31,70	31,33	30,77	32,01	...
75–79	58,33	56,37	52,96	59,29	60,18	59,17	61,32	...
80–84	107,51	101,66	94,30	108,38	113,35	110,62	116,79	...
85 и више г. / <i>85 and over</i>	198,77	197,32	194,84	199,74	200,15	196,70	204,48	...



**2.17. Умрли према узроку смрти<sup>1)</sup> и полу, 1990, 2000. и 2010.**
**Deaths by causes<sup>1)</sup> and sex, 1990, 2000 and 2010**

Део I / Part I

	Укупно / Total			На 100000 становника Per 100000 inhabitants			
	1990	2000	2010	1990	2000	2010	
<b>РЕПУБЛИКА СРБИЈА / REPUBLIC OF SERBIA</b>							
<b>УКУПНО</b>	<b>93729</b>	<b>104042</b>	<b>103211</b>	<b>948,19</b>	<b>1384,21</b>	<b>1415,51</b>	<b>TOTAL</b>
<b>Мушко</b>	<b>50277</b>	<b>53751</b>	<b>51990</b>	<b>1023,06</b>	<b>1470,30</b>	<b>1466,00</b>	<b>Males</b>
Заразне и паразитарне болести /A00-B99/ Тумори /C00-D48/	561 8660	383 10290	252 12361	11,42 176,22	10,48 281,47	7,11 348,55	Certain infectious and parasitic diseases /A00-B99/ Neoplasms /C00-D48/
Болести крви и крвотворних органа и одређени поремећаји имунитета /D50-D89/	46	35	76	0,94	0,96	2,14	Diseases of the blood and blood-forming organs and certain disorders involving the immune mechanism /D50-D89/
Болести жлезда са унутрашњим лучењем, исхране и метаболизма /E00-E88/	894	1081	1394	18,19	29,57	39,31	Endocrine, nutritional and metabolic diseases /E00-E88/
Душевни поремећаји и поремећаји понашања /F00-F99/	588	308	642	11,96	8,43	18,10	Mental and behavioural disorders /F00-F99/
Болести нервног система /G00-G98/	409	497	763	8,32	13,59	21,51	Diseases of the nervous system /G00-G98/
Болести ока и припојака ока /H00-H57/	-	-	-	-	-	-	Diseases of the eye and adnexa /H00-H57/
Болести ува и мастоидног наставка /H60-H93/	3	-	2	0,06	-	0,06	Diseases of the ear and mastoid process /H60-H93/
Болести система крвотока /I00-I99/	25254	27340	25633	513,88	747,86	722,79	Diseases of the circulatory system /I00-I99/
Болести система за дисање /J00-J98/	2832	2859	2454	57,63	78,20	69,20	Diseases of the respiratory system /J00-J98/
Болести система за варење /K00-K92/	1660	1848	2112	33,78	50,55	59,55	Diseases of the digestive system /K00-K92/
Болести коже и поткожног ткива /L00-L98/	4	28	27	0,08	0,77	0,76	Diseases of the skin and subcutaneous tissue /L00-L98/
Болести мишићно-коштаног система и везивног ткива /M00-M99/	8	25	51	0,16	0,68	1,44	Diseases of the musculoskeletal system and connective tissue /M00-M99/
Болести мокраћно-полног система /N00-N98/	948	843	1134	19,29	23,06	31,98	Diseases of the genitourinary system /N00-N98/
Одређена стања настала у перинаталном периоду /P00-P96/	801	286	175	16,30	7,82	4,93	Certain conditions originating in the perinatal period /P00-P96/
Урођене малформације, деформације и хромозомске ненормалности /Q00-Q99/	243	124	78	4,94	3,39	2,20	Congenital malformations, deformations and chromosomal abnormalities /Q00-Q99/
Симптоми, знаци и патолошки клинички и лабораторијски налази, неklasификовани на другом месту /R00-R99/	3819	4794	2363	77,71	131,13	66,63	Symptoms, signs and abnormal clinical and laboratory findings, not elsewhere classified /R00-R99/
Повреде, тровања и остале последице спољашњих узрока /S00-T98/	3547	3010	2473	72,18	82,34	69,73	Injury, poisoning and certain other consequences of external causes /S00-T98/
<b>Женско</b>	<b>43452</b>	<b>50291</b>	<b>51221</b>	<b>874,18</b>	<b>1302,68</b>	<b>1367,69</b>	<b>Females</b>
Заразне и паразитарне болести /A00-B99/ Тумори /C00-D48/	370 6427	195 7787	189 9227	7,44 129,30	5,05 201,71	5,05 246,38	Certain infectious and parasitic diseases /A00-B99/ Neoplasms /C00-D48/
Болести крви и крвотворних органа и одређени поремећаји имунитета /D50-D89/	47	54	108	0,95	1,40	2,88	Diseases of the blood and blood-forming organs and disorders involving the immune mechanism /D50-D89/
Болести жлезда са унутрашњим лучењем, исхране и метаболизма /E00-E88/	1239	1479	1893	24,93	38,31	50,55	Endocrine, nutritional and metabolic diseases /E00-E88/
Душевни поремећаји и поремећаји понашања /F00-F99/	91	99	562	1,83	2,56	15,01	Mental and behavioural disorders /F00-F99/
Болести нервног система /G00-G98/	325	399	706	6,54	10,34	18,85	Diseases of the nervous system, sense organs /G00-G98/
Болести ока и припојака ока /H00-H57/	-	-	-	-	-	-	Diseases of the eye and adnexa /H00-H57/
Болести ува и мастоидног наставка /H60-H93/	1	-	-	0,02	-	-	Diseases of the ear and mastoid process /H60-H93/
Болести крвотока /I00-I99/	26249	30758	30815	528,08	796,72	822,82	Diseases of the circulatory system /I00-I99/
Болести система за дисање /J00-J98/	1972	1893	1649	39,67	49,03	44,03	Diseases of the respiratory system /J00-J98/
Болести система за варење /K00-K92/	907	1158	1626	18,25	30,00	43,42	Diseases of the digestive system /K00-K92/
Болести коже и поткожног ткива /L00-L98/	3	17	48	0,06	0,44	1,28	Diseases of the skin and subcutaneous tissue /L00-L98/
Болести мишићно-коштаног система и везивног ткива /M00-M99/	25	81	114	0,50	2,10	3,04	Diseases of the musculoskeletal system and connective tissue /M00-M99/
Болести мокраћно-полног система /N00-N98/	652	727	932	13,12	18,83	24,89	Diseases of the genitourinary system /N00-N98/
Трудноћа, рађање и бабиње /O00-O99/	15	7	12	0,30	0,18	0,32	Pregnancy, childbirth and the puerperium /O00-O99/
Одређена стања настала у перинаталном периоду /P00-P96/	589	189	123	11,85	4,90	3,28	Certain conditions originating in the perinatal period /P00-P96/
Урођене малформације, деформације и хромозомске ненормалности /Q00-Q99/	209	115	75	4,20	2,98	2,00	Congenital malformations, deformations and chromosomal abnormalities /Q00-Q99/
Симптоми, знаци и патолошки клинички и лабораторијски налази, неklasификовани на другом месту /R00-R99/	3073	4221	2228	61,82	109,34	59,49	Symptoms, signs and abnormal clinical and laboratory findings, not elsewhere classified /R00-R99/
Повреде, тровања и остале последице спољних фактора /S00-T98/	1258	1112	914	25,31	28,80	24,41	Injury, poisoning and consequences of external causes /S00-T98/

<sup>1)</sup> Према Међународној класификацији болести; десета ревизија. / According to the International Classification of Diseases; X Revision.

**2.17. Умрли према узроку смрти<sup>1)</sup> и полу, 1990, 2000. и 2010. (наставак)**
**Deaths by causes<sup>1)</sup> and sex, 1990, 2000 and 2010 (continued)**

Део I / Part I

	Укупно / Total			На 100000 становника Per 100000 inhabitants			
	1990	2000	2010	1990	2000	2010	
<b>Централна Србија / Central Serbia</b>							
<b>Свега</b>	<b>60287</b>	<b>73966</b>	<b>74812</b>	<b>1030,70</b>	<b>1348,53</b>	<b>1402,59</b>	<b>All</b>
<b>Мушко</b>	<b>32241</b>	<b>38512</b>	<b>37629</b>	<b>1115,50</b>	<b>1441,35</b>	<b>1450,70</b>	<b>Males</b>
Заразне и паразитарне болести /A00-B99/ Тумори /C00-D48/	246 5663	281 7230	181 8757	8,51 195,93	10,52 270,59	6,98 337,61	Certain infectious and parasitic diseases /A00-B99/ Neoplasms /C00-D48/
Болести крви и крвотворних органа и одређени поремећаји имунитета /D50-D89/	33	20	57	1,14	0,75	2,20	Diseases of the blood and blood-forming organs and certain disorders involving the immune mechanism /D50-D89/
Болести жлезда са унутрашњим лучењем, исхране и метаболизма /E00-E88/	574	641	994	19,86	23,99	38,32	Endocrine, nutritional and metabolic diseases /E00-E88/
Душевни поремећаји и поремећаји понашања /F00-F99/	408	178	321	14,12	6,66	12,38	Mental and behavioural disorders /F00-F99/
Болести нервног система /G00-G98/	294	350	564	10,17	13,10	21,74	Diseases of the nervous system /G00-G98/
Болести ока и припојака ока /H00-H57/	-	-	-	-	-	-	Diseases of the eye and adnexa /H00-H57/
Болести ува и мастоидног наставка /H60-H93/	1	-	1	0,03	-	0,04	Diseases of the ear and mastoid process /H60-H93/
Болести система крвотока /I00-I99/	16175	19284	18777	559,63	721,72	723,90	Diseases of the circulatory system /I00-I99/
Болести система за дисање /J00-J98/	1798	1953	1747	62,21	73,09	67,35	Diseases of the respiratory system /J00-J98/
Болести система за варење /K00-K92/	1033	1299	1522	35,74	48,62	58,68	Diseases of the digestive system /K00-K92/
Болести коже и поткожног ткива /L00-L98/	-	13	17	-	0,49	0,66	Diseases of the skin and subcutaneous tissue /L00-L98/
Болести мишићно-коштаног система и везивног ткива /M00-M99/	4	12	25	0,14	0,45	0,96	Diseases of the musculoskeletal system and connective tissue /M00-M99/
Болести мокраћно-полног система /N00-N98/	683	656	891	23,63	24,55	34,35	Diseases of the genitourinary system /N00-N98/
Одређена стања настала у перинаталном периоду /P00-P96/	361	221	144	12,49	8,27	5,55	Certain conditions originating in the perinatal period /P00-P96/
Урођене малформације, деформације и хромозомске ненормалности /Q00-Q99/	118	83	63	4,08	3,11	2,43	Congenital malformations, deformations and chromosomal abnormalities /Q00-Q99/
Симптоми, знаци и патолошки клинички и лабораторијски налази, неklasификовани на другом месту /R00-R99/	2461	4189	1895	85,15	156,78	73,06	Symptoms, signs and abnormal clinical and laboratory findings, not elsewhere classified /R00-R99/
Повреде, тровања и остале последице спољашњих узрока /S00-T98/	2389	2102	1673	82,66	78,67	64,50	Injury, poisoning and certain other consequences of external causes /S00-T98/
<b>Женско</b>	<b>28046</b>	<b>35454</b>	<b>37183</b>	<b>947,87</b>	<b>1260,37</b>	<b>1357,04</b>	<b>Females</b>
Заразне и паразитарне болести /A00-B99/ Тумори /C00-D48/	124 4256	143 5464	145 6581	4,19 143,84	5,08 194,24	5,29 240,18	Certain infectious and parasitic diseases /A00-B99/ Neoplasms /C00-D48/
Болести крви и крвотворних органа и одређени поремећаји имунитета /D50-D89/	34	25	62	1,15	0,89	2,26	Diseases of the blood and blood-forming organs and disorders involving the immune mechanism /D50-D89/
Болести жлезда са унутрашњим лучењем, исхране и метаболизма /E00-E88/	819	889	1369	27,68	31,60	49,96	Endocrine, nutritional and metabolic diseases /E00-E88/
Душевни поремећаји и поремећаји понашања /F00-F99/	58	45	318	1,96	1,60	11,61	Mental and behavioural disorders /F00-F99/
Болести нервног система /G00-G98/	244	282	517	8,25	10,02	18,87	Diseases of the nervous system, sense organs /G00-G98/
Болести ока и припојака ока /H00-H57/	-	-	-	-	-	-	Diseases of the eye and adnexa /H00-H57/
Болести ува и мастоидног наставка /H60-H93/	-	-	-	-	-	-	Diseases of the ear and mastoid process /H60-H93/
Болести крвотока /I00-I99/	17053	21353	22452	576,34	759,09	819,42	Diseases of the circulatory system /I00-I99/
Болести система за дисање /J00-J98/	1185	1221	1128	40,05	43,41	41,17	Diseases of the respiratory system /J00-J98/
Болести система за варење /K00-K92/	574	798	1194	19,40	28,37	43,58	Diseases of the digestive system /K00-K92/
Болести коже и поткожног ткива /L00-L98/	1	9	27	0,03	0,32	0,99	Diseases of the skin and subcutaneous tissue /L00-L98/
Болести мишићно-коштаног система и везивног ткива /M00-M99/	17	28	54	0,57	1,00	1,97	Diseases of the musculoskeletal system and connective tissue /M00-M99/
Болести мокраћно-полног система /N00-N98/	472	567	734	15,95	20,16	26,79	Diseases of the genitourinary system /N00-N98/
Трудноћа, рађање и бабиње /O00-O99/	10	6	10	0,34	0,21	0,36	Pregnancy, childbirth and the puerperium /O00-O99/
Одређена стања настала у перинаталном периоду /P00-P96/	247	144	100	8,35	5,12	3,65	Certain conditions originating in the perinatal period /P00-P96/
Урођене малформације, деформације и хромозомске ненормалности /Q00-Q99/	107	66	56	3,62	2,35	2,04	Congenital malformations, deformations and chromosomal abnormalities /Q00-Q99/
Симптоми, знаци и патолошки клинички и лабораторијски налази, неklasификовани на другом месту /R00-R99/	1999	3627	1775	67,56	128,94	64,78	Symptoms, signs and abnormal clinical and laboratory findings, not elsewhere classified /R00-R99/
Повреде, тровања и остале последице спољних фактора /S00-T98/	846	787	661	28,59	27,98	24,12	Injury, poisoning and consequences of external causes /S00-T98/

<sup>1)</sup> Према Међународној класификацији болести; десета ревизија. / According to the International Classification of Diseases; X Revision.


**2.17. Умрли према узроку смрти<sup>1)</sup> и полу, 1990, 2000. и 2010. (наставак)**
**Deaths by causes<sup>1)</sup> and sex, 1990, 2000 and 2010 (continued)**

Део I / Part I

	Укупно / Total			На 100000 становника Per 100000 inhabitants			
	1990	2000	2010	1990	2000	2010	
<b>Војводина / Vojvodina</b>							
<b>Свега</b>	<b>25228</b>	<b>30076</b>	<b>28399</b>	<b>1231,34</b>	<b>1480,54</b>	<b>1450,72</b>	<b>All</b>
<b>Мушко</b>	<b>13302</b>	<b>15239</b>	<b>14361</b>	<b>1333,09</b>	<b>1548,94</b>	<b>1507,68</b>	<b>Males</b>
Заразне и паразитарне болести /A00-B99/ Тумори /C00-D48/	82 2607	102 3060	71 3604	8,22 261,27	10,37 311,03	7,45 378,36	Certain infectious and parasitic diseases /A00-B99/ Neoplasms /C00-D48/
Болести крви и крвотворних органа и одређени поремећаји имунитета /D50-D89/	7	15	19	0,70	1,52	1,99	Diseases of the blood and blood-forming organs and certain disorders involving the immune mechanism /D50-D89/
Болести жлезда са унутрашњим лучењем, исхране и метаболизма /E00-E88/	196	440	400	19,64	44,72	41,99	Endocrine, nutritional and metabolic diseases /E00-E88/
Душевни поремећаји и поремећаји понашања /F00-F99/	167	130	321	16,74	13,21	33,70	Mental and behavioural disorders /F00-F99/
Болести нервног система /G00-G98/	74	147	199	7,42	14,94	20,89	Diseases of the nervous system /G00-G98/
Болести ока и припојака ока /H00-H57/	-	-	-	-	-	-	Diseases of the eye and adnexa /H00-H57/
Болести ува и мастоидног наставка /H60-H93/	-	-	1	-	-	0,10	Diseases of the ear and mastoid process /H60-H93/
Болести система крвотока /I00-I99/	7186	8056	6856	720,16	818,84	719,77	Diseases of the circulatory system /I00-I99/
Болести система за дисање /J00-J98/	665	906	707	66,64	92,09	74,22	Diseases of the respiratory system /J00-J98/
Болести система за варење /K00-K92/	530	549	590	53,11	55,80	61,94	Diseases of the digestive system /K00-K92/
Болести коже и поткожног ткива /L00-L98/	-	15	10	-	1,52	1,05	Diseases of the skin and subcutaneous tissue /L00-L98/
Болести мишићно-коштаног система и везивног ткива /M00-M99/	2	13	26	0,20	1,32	2,73	Diseases of the musculoskeletal system and connective tissue /M00-M99/
Болести мокраћно-полног система /N00-N98/	195	187	243	19,54	19,01	25,51	Diseases of the genitourinary system /N00-N98/
Одређена стања настала у перинаталном периоду /P00-P96/	95	65	31	9,52	6,61	3,25	Certain conditions originating in the perinatal period /P00-P96/
Урођене малформације, деформације и хромозомске ненормалности /Q00-Q99/	54	41	15	5,41	4,17	1,57	Congenital malformations, deformations and chromosomal abnormalities /Q00-Q99/
Симптоми, знаци и патолошки клинички и лабораторијски налази, неklasификовани на другом месту /R00-R99/	437	605	468	43,79	61,49	49,13	Symptoms, signs and abnormal clinical and laboratory findings, not elsewhere classified /R00-R99/
Повреде, тровања и остале последице спољашњих узрока /S00-T98/	1005	908	800	100,72	92,29	83,99	Injury, poisoning and certain other consequences of external causes /S00-T98/
<b>Женско</b>	<b>11926</b>	<b>14837</b>	<b>14038</b>	<b>1134,75</b>	<b>1416,29</b>	<b>1396,73</b>	<b>Females</b>
Заразне и паразитарне болести /A00-B99/ Тумори /C00-D48/	51 1946	52 2323	44 2646	4,85 185,16	4,96 221,75	4,38 263,27	Certain infectious and parasitic diseases /A00-B99/ Neoplasms /C00-D48/
Болести крви и крвотворних органа и одређени поремећаји имунитета /D50-D89/	7	29	46	0,67	2,77	4,58	Diseases of the blood and blood-forming organs and disorders involving the immune mechanism /D50-D89/
Болести жлезда са унутрашњим лучењем, исхране и метаболизма /E00-E88/	291	590	524	27,69	56,32	52,14	Endocrine, nutritional and metabolic diseases /E00-E88/
Душевни поремећаји и поремећаји понашања /F00-F99/	28	54	244	2,66	5,15	24,28	Mental and behavioural disorders /F00-F99/
Болести нервног система /G00-G98/	53	117	189	5,04	11,17	18,80	Diseases of the nervous system, sense organs /G00-G98/
Болести ока и припојака ока /H00-H57/	-	-	-	-	-	-	Diseases of the eye and adnexa /H00-H57/
Болести ува и мастоидног наставка /H60-H93/	-	-	-	-	-	-	Diseases of the ear and mastoid process /H60-H93/
Болести крвотока /I00-I99/	7825	9405	8363	744,54	897,77	832,09	Diseases of the circulatory system /I00-I99/
Болести система за дисање /J00-J98/	455	672	521	43,29	64,15	51,84	Diseases of the respiratory system /J00-J98/
Болести система за варење /K00-K92/	277	360	432	26,36	34,36	42,98	Diseases of the digestive system /K00-K92/
Болести коже и поткожног ткива /L00-L98/	-	8	21	-	0,76	2,09	Diseases of the skin and subcutaneous tissue /L00-L98/
Болести мишићно-коштаног система и везивног ткива /M00-M99/	6	53	60	0,57	5,06	5,97	Diseases of the musculoskeletal system and connective tissue /M00-M99/
Болести мокраћно-полног система /N00-N98/	145	160	198	13,80	15,27	19,70	Diseases of the genitourinary system /N00-N98/
Трудноћа, рађање и бабиње /O00-O99/	-	1	2	-	0,10	0,20	Pregnancy, childbirth and the puerperium /O00-O99/
Одређена стања настала у перинаталном периоду /P00-P96/	76	45	23	7,23	4,30	2,29	Certain conditions originating in the perinatal period /P00-P96/
Урођене малформације, деформације и хромозомске ненормалности /Q00-Q99/	45	49	19	4,28	4,68	1,89	Congenital malformations, deformations and chromosomal abnormalities /Q00-Q99/
Симптоми, знаци и патолошки клинички и лабораторијски налази, неklasификовани на другом месту /R00-R99/	352	594	453	33,49	56,70	45,07	Symptoms, signs and abnormal clinical and laboratory findings, not elsewhere classified /R00-R99/
Повреде, тровања и остале последице спољних фактора /S00-T98/	369	325	253	35,11	31,02	25,17	Injury, poisoning and consequences of external causes /S00-T98/

<sup>1)</sup> Према Међународној класификацији болести; десета ревизија. / According to the International Classification of Diseases; X Revision.

2.17. Умрли према узроку смрти<sup>1)</sup> и полу, 1990, 2000. и 2010. (наставак)

Deaths by causes<sup>1)</sup> and sex, 1990, 2000 and 2010 (continued)

Део I / Part I

	Укупно / Total			На 100000 становника Per 100000 inhabitants			
	1990	2000	2010	1990	2000	2010	
<b>Косово и Метохија / Kosovo and Metohija</b>							
<b>Свега</b>	<b>8214</b>	...	...	<b>413,38</b>	...	...	<b>All</b>
<b>Мушко</b>	<b>4734</b>	...	...	<b>461,28</b>	...	...	<b>Males</b>
Заразне и паразитарне болести /A00-B99/ Тумори /C00-D48/	233 390	...	...	22,70 38,00	...	...	Certain infectious and parasitic diseases /A00-B99/ Neoplasms /C00-D48/
Болести крви и крвотворних органа и одређени поремећаји имунитета /D50-D89/	6	...	...	0,58	...	...	Diseases of the blood and blood-forming organs and certain disorders involving the immune mechanism /D50-D89/
Болести жлезда са унутрашњим лучењем, исхране и метаболизма /E00-E88/	124	...	...	12,08	...	...	Endocrine, nutritional and metabolic diseases /E00-E88/
Душевни поремећаји и поремећаји понашања /F00-F99/	13	...	...	1,27	...	...	Mental and behavioural disorders /F00-F99/
Болести нервног система /G00-G98/	41	...	...	4,00	...	...	Diseases of the nervous system /G00-G98/
Болести ока и припојака ока /H00-H57/	-	...	...	-	...	...	Diseases of the eye and adnexa /H00-H57/
Болести ува и мастоидног наставка /H60-H93/	2	...	...	0,19	...	...	Diseases of the ear and mastoid process /H60-H93/
Болести система крвотока /I00-I99/	1893	...	...	184,45	...	...	Diseases of the circulatory system /I00-I99/
Болести система за дисање /J00-J98/	369	...	...	35,96	...	...	Diseases of the respiratory system /J00-J98/
Болести система за варење /K00-K92/	97	...	...	9,45	...	...	Diseases of the digestive system /K00-K92/
Болести коже и поткожног ткива /L00-L98/	4	...	...	0,39	...	...	Diseases of the skin and subcutaneous tissue /L00-L98/
Болести мишићно-коштаног система и везивног ткива /M00-M99/	2	...	...	0,19	...	...	Diseases of the musculoskeletal system and connective tissue /M00-M99/
Болести мокраћно-полног система /N00-N98/	70	...	...	6,82	...	...	Diseases of the genitourinary system /N00-N98/
Одређена стања настала у перинаталном периоду /P00-P96/	345	...	...	33,62	...	...	Certain conditions originating in the perinatal period /P00-P96/
Урођене малформације, деформације и хромозомске ненормалности /Q00-Q99/	71	...	...	6,92	...	...	Congenital malformations, deformations and chromosomal abnormalities /Q00-Q99/
Симптоми, знаци и патолошки клинички и лабораторијски налази, неklasификовани на другом месту /R00-R99/	921	...	...	89,74	...	...	Symptoms, signs and abnormal clinical and laboratory findings, not elsewhere classified /R00-R99/
Повреде, тровања и остале последице спољашњих узрока /S00-T98/	153	...	...	14,91	...	...	Injury, poisoning and certain other consequences of external causes /S00-T98/
<b>Женско</b>	<b>3480</b>	...	...	<b>362,20</b>	...	...	<b>Females</b>
Заразне и паразитарне болести /A00-B99/ Тумори /C00-D48/	195 225	...	...	20,30 23,42	...	...	Certain infectious and parasitic diseases /A00-B99/ Neoplasms /C00-D48/
Болести крви и крвотворних органа и одређени поремећаји имунитета /D50-D89/	6	...	...	0,62	...	...	Diseases of the blood and blood-forming organs and disorders involving the immune mechanism /D50-D89/
Болести жлезда са унутрашњим лучењем, исхране и метаболизма /E00-E88/	129	...	...	13,43	...	...	Endocrine, nutritional and metabolic diseases /E00-E88/
Душевни поремећаји и поремећаји понашања /F00-F99/	5	...	...	0,52	...	...	Mental and behavioural disorders /F00-F99/
Болести нервног система /G00-G98/	28	...	...	2,91	...	...	Diseases of the nervous system, sense organs /G00-G98/
Болести ока и припојака ока /H00-H57/	-	...	...	-	...	...	Diseases of the eye and adnexa /H00-H57/
Болести ува и мастоидног наставка /H60-H93/	1	...	...	0,10	...	...	Diseases of the ear and mastoid process /H60-H93/
Болести крвотока /I00-I99/	1371	...	...	142,70	...	...	Diseases of the circulatory system /I00-I99/
Болести система за дисање /J00-J98/	332	...	...	34,56	...	...	Diseases of the respiratory system /J00-J98/
Болести система за варење /K00-K92/	56	...	...	5,83	...	...	Diseases of the digestive system /K00-K92/
Болести коже и поткожног ткива /L00-L98/	2	...	...	0,21	...	...	Diseases of the skin and subcutaneous tissue /L00-L98/
Болести мишићно-коштаног система и везивног ткива /M00-M99/	2	...	...	0,21	...	...	Diseases of the musculoskeletal system and connective tissue /M00-M99/
Болести мокраћно-полног система /N00-N98/	35	...	...	3,64	...	...	Diseases of the genitourinary system /N00-N98/
Трудноћа, рађање и бабиње /O00-O99/	5	...	...	0,52	...	...	Pregnancy, childbirth and the puerperium /O00-O99/
Одређена стања настала у перинаталном периоду /P00-P96/	266	...	...	27,69	...	...	Certain conditions originating in the perinatal period /P00-P96/
Урођене малформације, деформације и хромозомске ненормалности /Q00-Q99/	57	...	...	5,93	...	...	Congenital malformations, deformations and chromosomal abnormalities /Q00-Q99/
Симптоми, знаци и патолошки клинички и лабораторијски налази, неklasификовани на другом месту /R00-R99/	722	...	...	75,15	...	...	Symptoms, signs and abnormal clinical and laboratory findings, not elsewhere classified /R00-R99/
Повреде, тровања и остале последице спољних фактора /S00-T98/	43	...	...	4,48	...	...	Injury, poisoning and consequences of external causes /S00-T98/

<sup>1)</sup> Према Међународној класификацији болести; десета ревизија. / According to the International Classification of Diseases; X Revision.



2.17. Умрли према узроку смрти<sup>1)</sup> и полу, 2016–2020. (наставак)

Deaths by causes<sup>1)</sup> and sex, 2016–2020 (continued)

Део II / Part II

	Република Србија / Republic of Serbia							
	укупно <i>Total</i>	Србија – север / Srbija – sever			Србија – југ / Srbija – jug			
		свега <i>All</i>	Београдски регион <i>Beogradski region</i>	Регион Војводине <i>Region Vojvodine</i>	свега <i>All</i>	Регион Шумадије и Западне Србије <i>Region Šumadije i Zapadne Srbije</i>	Регион Јужне и Источне Србије <i>Region Južne i Istočne Srbije</i>	Регион Косово и Метохија <i>Region Kosovo i Metohija</i>
<b>2016</b>								
<b>УКУПНО / TOTAL</b>								
<b>Укупно / Total</b>	<b>100834</b>	<b>48037</b>	<b>20803</b>	<b>27234</b>	<b>52797</b>	<b>28288</b>	<b>24509</b>	...
<b>Мушко / Males</b>	<b>50708</b>	<b>23919</b>	<b>10217</b>	<b>13702</b>	<b>26789</b>	<b>14366</b>	<b>12423</b>	...
Заразне и паразитарне болести <i>Certain infectious and parasitic diseases /A00-B99/</i>	317	143	62	81	174	111	63	...
Тумори / <i>Neoplasms /C00-D48/</i>	12497	6522	2887	3635	5975	3313	2662	...
Болести крви и крвотворних органа и одређени поремећаји имунитета / <i>Diseases of the blood and blood-forming organs and certain disorders involving the immune mechanism /D50-D89/</i>	123	47	11	36	76	29	47	...
Болести жлезда са унутрашњим лучењем, исхране и метаболизма <i>Endocrine, nutritional and metabolic diseases /E00-E88/</i>	1397	621	252	369	776	403	373	...
Душевни поремећаји и поремећаји понашања <i>Mental and behavioural disorders /F00-F99/</i>	663	403	131	272	260	118	142	...
Болести нервног система <i>Diseases of the nervous system /G00-G98/</i>	1007	534	251	283	473	235	238	...
Болести ока и припојака ока <i>Diseases of the eye and adnexa /H00-H57/</i>	-	-	-	-	-	-	-	...
Болести ува и мастоидног наставка <i>Diseases of the ear and mastoid process /H60-H93/</i>	-	-	-	-	-	-	-	...
Болести система крвотока <i>Diseases of the circulatory system /I00-I99/</i>	23788	10881	4624	6257	12907	6960	5947	...
Болести система за дисање <i>Diseases of the respiratory system /J00-J98/</i>	2908	1391	561	830	1517	856	661	...
Болести система за варење <i>Diseases of the digestive system /K00-K92/</i>	1803	965	437	528	838	410	428	...
Болести коже и поткожног ткива <i>Diseases of the skin and subcutaneous tissue /L00-L98/</i>	53	24	11	13	29	17	12	...
Болести мишићно-коштаног система и везивног ткива <i>Diseases of the musculoskeletal system and connective tissue /M00-M99/</i>	45	27	10	17	18	4	14	...
Болести мокраћно-полног система <i>Diseases of the genitourinary system /N00-N98/</i>	1184	461	253	208	723	380	343	...
Одређена стања настала у перинаталном периоду <i>Certain conditions originating in the perinatal period /P00-P96/</i>	153	74	40	34	79	45	34	...
Урођене малформације, деформације и хромозомске ненормалности / <i>Congenital malformations, deformations and chromosomal abnormalities /Q00-Q99/</i>	57	33	14	19	24	10	14	...
Симптоми, знаци и патолошки клинички и лабораторијски налази, неklasификовани на другом месту / <i>Symptoms, signs and abnormal clinical and laboratory findings, not elsewhere classified /R00-R99/</i>	2647	815	289	526	1832	896	936	...
Повреде, тровања и остале последице спољашњих узрока / <i>Injury, poisoning and certain other consequences of external causes /S00-T98/</i>	2066	978	384	594	1088	579	509	...
<b>Женско / Females</b>	<b>50126</b>	<b>24118</b>	<b>10586</b>	<b>13532</b>	<b>26008</b>	<b>13922</b>	<b>12086</b>	...
Заразне и паразитарне болести <i>Certain infectious and parasitic diseases /A00-B99/</i>	258	109	46	63	149	84	65	...
Тумори / <i>Neoplasms /C00-D48/</i>	9507	5319	2524	2795	4188	2326	1862	...
Болести крви и крвотворних органа и одређени поремећаји имуног система / <i>Diseases of the blood and blood-forming organs and certain disorders involving the immune mechanism /D50-D89/</i>	127	56	18	38	71	34	37	...
Болести жлезда са унутрашњим лучењем, исхране и метаболизма <i>Endocrine, nutritional and metabolic diseases /E00-E88/</i>	1890	794	256	538	1096	574	522	...
Душевни поремећаји и поремећаји понашања <i>Mental and behavioural disorders /F00-F99/</i>	782	480	221	259	302	144	158	...
Болести нервног система <i>Diseases of the nervous system /G00-G98/</i>	1327	764	350	414	563	278	285	...

<sup>1)</sup>Према Међународној класификацији болести; десета ревизија. / According to the International Classification of Diseases; X Revision.



2.17. Умрли према узроку смрти<sup>1)</sup> и полу, 2016–2020. (наставак)

Deaths by causes<sup>1)</sup> and sex, 2016–2020 (continued)

Део II / Part II

	Република Србија / Republic of Serbia							
	укупно <i>Total</i>	Србија – север / Srbija – sever			Србија – југ / Srbija – jug			
		свега <i>All</i>	Београдски регион <i>Beogradski region</i>	Регион Војводине <i>Region Vojvodine</i>	свега <i>All</i>	Регион Шумадије и Западне Србије <i>Region Šumadije i Zapadne Srbije</i>	Регион Јужне и Источне Србије <i>Region Južne i Istočne Srbije</i>	Регион Косово и Метохија <i>Region Kosovo i Metohija</i>
Болести ока и припојака ока <i>Diseases of the eye and adnexa /H00-H57/</i>	-	-	-	-	-	-	-	...
Болести ува и мастоидног наставка <i>Diseases of the ear and mastoid process /H60-H93/</i>	1	1	-	1	-	-	-	...
Болести система крвотока <i>Diseases of the circulatory system /I00-I99/</i>	28314	13272	5748	7524	15042	8061	6981	...
Болести система за дисање <i>Diseases of the respiratory system /J00-J98/</i>	1969	988	405	583	981	575	406	...
Болести система за варење <i>Diseases of the digestive system /K00-K92/</i>	1427	762	368	394	665	331	334	...
Болести коже и поткожног ткива <i>Diseases of the skin and subcutaneous tissue /L00-L98/</i>	54	22	12	10	32	15	17	...
Болести мишићно-коштаног система и везивног ткива <i>Diseases of the musculoskeletal system and connective tissue /M00-M99/</i>	107	69	28	41	38	18	20	...
Болести мокраћно-полног система <i>Diseases of the genitourinary system /N00-N98/</i>	1080	455	258	197	625	350	275	...
Трудноћа, рађање и бабиње <i>Pregnancy, childbirth and the puerperium /O00-O99/</i>	7	4	1	3	3	1	2	...
Одређена стања настала у перинаталном периоду <i>Certain conditions originating in the perinatal period /P00-P96/</i>	91	53	30	23	38	20	18	...
Урођене малформације, деформације и хромозомске ненормалности / <i>Congenital malformations, deformations and chromosomal abnormalities /Q00-Q99/</i>	55	24	12	12	31	20	11	...
Симптоми, знаци и патолошки клинички и лабораторијски налази, неklasификовани на другом месту / <i>Symptoms, signs and abnormal clinical and laboratory findings, not elsewhere classified /R00-R99/</i>	2338	596	159	437	1742	876	866	...
Повреде, тровања и остале последице спољашњих узрока / <i>Injury, poisoning and certain other consequences of external causes /S00-T98/</i>	792	350	150	200	442	215	227	...
<b>НА 100 000 СТАНОВНИКА / PER 100 000 INHABITANTS</b>								
<b>Укупно / Total</b>	<b>1428,58</b>	<b>1347,34</b>	<b>1235,36</b>	<b>1447,57</b>	<b>1511,51</b>	<b>1445,64</b>	<b>1595,41</b>	...
<b>Мушко / Males</b>	<b>1475,09</b>	<b>1397,27</b>	<b>1284,68</b>	<b>1494,96</b>	<b>1552,27</b>	<b>1488,94</b>	<b>1632,58</b>	...
Заразне и паразитарне болести <i>Certain infectious and parasitic diseases /A00-B99/</i>	9,22	8,35	7,80	8,84	10,08	11,50	8,28	...
Тумори / <i>Neoplasms /C00-D48/</i>	363,54	380,99	363,01	396,60	346,22	343,37	349,83	...
Болести крви и крвотворних органа и одређени поремећаји имунитета / <i>Diseases of the blood and blood-forming organs and certain disorders involving the immune mechanism /D50-D89/</i>	3,58	2,75	1,38	3,93	4,40	3,01	6,18	...
Болести жлезда са унутрашњим лучењем, исхране и метаболизма <i>Endocrine, nutritional and metabolic diseases /E00-E88/</i>	40,64	36,28	31,69	40,26	44,96	41,77	49,02	...
Душевени поремећаји и поремећаји понашања <i>Mental and behavioural disorders /F00-F99/</i>	19,29	23,54	16,47	29,68	15,07	12,23	18,66	...
Болести нервног система <i>Diseases of the nervous system /G00-G98/</i>	29,29	31,19	31,56	30,88	27,41	24,36	31,28	...
Болести ока и припојака ока <i>Diseases of the eye and adnexa /H00-H57/</i>	-	-	-	-	-	-	-	...
Болести ува и мастоидног наставка <i>Diseases of the ear and mastoid process /H60-H93/</i>	-	-	-	-	-	-	-	...
Болести система крвотока <i>Diseases of the circulatory system /I00-I99/</i>	691,99	635,63	581,42	682,67	747,89	721,36	781,53	...
Болести система за дисање <i>Diseases of the respiratory system /J00-J98/</i>	84,59	81,26	70,54	90,56	87,90	88,72	86,87	...
Болести система за варење <i>Diseases of the digestive system /K00-K92/</i>	52,45	56,37	54,95	57,61	48,56	42,49	56,25	...
Болести коже и поткожног ткива <i>Diseases of the skin and subcutaneous tissue /L00-L98/</i>	1,54	1,40	1,38	1,42	1,68	1,76	1,58	...

<sup>1)</sup> Према Међународној класификацији болести, десета ревизија. / According to the International Classification of Diseases; X Revision.



2.17. Умрли према узроку смрти<sup>1)</sup> и полу, 2016–2020. (наставак)

Deaths by causes<sup>1)</sup> and sex, 2016–2020 (continued)

Део II / Part II

	Република Србија / Republic of Serbia							
	укупно <i>Total</i>	Србија – север / Srbija – sever			Србија – југ / Srbija – jug			
		свега <i>All</i>	Београдски регион <i>Beogradski region</i>	Регион Војводине <i>Region Vojvodine</i>	свега <i>All</i>	Регион Шумадије и Западне Србије <i>Region Šumadije i Zapadne Srbije</i>	Регион Јужне и Источне Србије <i>Region Južne i Istočne Srbije</i>	Регион Косово и Метохија <i>Region Kosovo i Metohija</i>
Болести мишићно-коштаног система и везивног ткива <i>Diseases of the musculoskeletal system and connective tissue /M00-M99/</i>	1,31	1,58	1,26	1,85	1,04	0,41	1,84	...
Болести мокраћно-полног система <i>Diseases of the genitourinary system /N00-N98/</i>	34,44	26,93	31,81	22,69	41,89	39,38	45,08	...
Одређена стања настала у перинаталном периоду <i>Certain conditions originating in the perinatal period /P00-P96/</i>	4,45	4,32	5,03	3,71	4,58	4,66	4,47	...
Урођене малформације, деформације и хромозомске ненормалности / <i>Congenital malformations, deformations and chromosomal abnormalities /Q00-Q99/</i>	1,66	1,93	1,76	2,07	1,39	1,04	1,84	...
Симптоми, знаци и патолошки клинички и лабораторијски налази, неklasификовани на другом месту / <i>Symptoms, signs and abnormal clinical and laboratory findings, not elsewhere classified /R00-R99/</i>	77,00	47,61	36,34	57,39	106,15	92,86	123,01	...
Повреде, тровања и остале последице спољашњих узрока / <i>Injury, poisoning and certain other consequences of external causes /S00-T98/</i>	60,10	57,13	48,28	64,81	63,04	60,01	66,89	...
<b>Женско / Females</b>	<b>1384,43</b>	<b>1301,23</b>	<b>1191,22</b>	<b>1402,55</b>	<b>1471,70</b>	<b>1403,52</b>	<b>1558,93</b>	...
Заразне и паразитарне болести <i>Certain infectious and parasitic diseases /A00-B99/</i>	7,13	5,88	5,18	6,53	8,43	8,47	8,38	...
Тумори / <i>Neoplasms /C00-D48/</i>	262,57	286,97	284,02	289,69	236,98	234,49	240,17	...
Болести крви и крвотворних органа и одређени поремећаји имуног система / <i>Diseases of the blood and blood-forming organs and certain disorders involving the immune mechanism /D50-D89/</i>	3,51	3,02	2,03	3,94	4,02	3,43	4,77	...
Болести жлезда са унутрашњим лучењем, исхране и метаболизма <i>Endocrine, nutritional and metabolic diseases /E00-E88/</i>	52,20	42,84	28,81	55,76	62,02	57,87	67,33	...
Душевни поремећаји и поремећаји понашања <i>Mental and behavioural disorders /F00-F99/</i>	21,60	25,90	24,87	26,84	17,09	14,52	20,38	...
Болести нервног система <i>Diseases of the nervous system /G00-G98/</i>	36,65	41,22	39,38	42,91	31,86	28,03	36,76	...
Болести ока и припојака ока <i>Diseases of the eye and adnexa /H00-H57/</i>	-	-	-	-	-	-	-	...
Болести ува и мастоидног наставка <i>Diseases of the ear and mastoid process /H60-H93/</i>	0,03	0,05	-	0,10	-	-	-	...
Болести система крвотока <i>Diseases of the circulatory system /I00-I99/</i>	782,01	716,06	646,81	779,84	851,17	812,65	900,45	...
Болести система за дисање <i>Diseases of the respiratory system /J00-J98/</i>	54,38	53,31	45,57	60,43	55,51	57,97	52,37	...
Болести система за варење <i>Diseases of the digestive system /K00-K92/</i>	39,41	41,11	41,41	40,84	37,63	33,37	43,08	...
Болести коже и поткожног ткива <i>Diseases of the skin and subcutaneous tissue /L00-L98/</i>	1,49	1,19	1,35	1,04	1,81	1,51	2,19	...
Болести мишићно-коштаног система и везивног ткива <i>Diseases of the musculoskeletal system and connective tissue /M00-M99/</i>	2,96	3,72	3,15	4,25	2,15	1,81	2,58	...
Болести мокраћно-полног система <i>Diseases of the genitourinary system /N00-N98/</i>	29,83	24,55	29,03	20,42	35,37	35,28	35,47	...
Трудноћа, рађање и бабиње <i>Pregnancy, childbirth and the puerperium /O00-O99/</i>	0,19	0,22	0,11	0,31	0,17	0,10	0,26	...
Одређена стања настала у перинаталном периоду <i>Certain conditions originating in the perinatal period /P00-P96/</i>	2,51	2,86	3,38	2,38	2,15	2,02	2,32	...
Урођене малформације, деформације и хромозомске ненормалности / <i>Congenital malformations, deformations and chromosomal abnormalities /Q00-Q99/</i>	1,52	1,29	1,35	1,24	1,75	2,02	1,42	...
Симптоми, знаци и патолошки клинички и лабораторијски налази, неklasификовани на другом месту / <i>Symptoms, signs and abnormal clinical and laboratory findings, not elsewhere classified /R00-R99/</i>	64,57	32,16	17,89	45,29	98,57	88,31	111,70	...
Повреде, тровања и остале последице спољашњих узрока / <i>Injury, poisoning and certain other consequences of external causes /S00-T98/</i>	21,87	18,88	16,88	20,73	25,01	21,67	29,28	...

<sup>1)</sup> Према Међународној класификацији болести; десета ревизија. / According to the International Classification of Diseases; X Revision.



2.17. Умрли према узроку смрти<sup>1)</sup> и полу, 2016–2020. (наставак)

Deaths by causes<sup>1)</sup> and sex, 2016–2020 (continued)

Део II / Part II

	Република Србија / Republic of Serbia							
	укупно <i>Total</i>	Србија – север / Srbija – sever			Србија – југ / Srbija – jug			
		свега <i>All</i>	Београдски регион <i>Beogradski region</i>	Регион Војводине <i>Region Vojvodine</i>	свега <i>All</i>	Регион Шумадије и Западне Србије <i>Region Šumadije i Zapadne Srbije</i>	Регион Јужне и Источне Србије <i>Region Južne i Istočne Srbije</i>	Регион Косово и Метохија <i>Region Kosovo i Metohija</i>
<b>2017</b>								
<b>УКУПНО / TOTAL</b>								
<b>Укупно / Total</b>	<b>103722</b>	<b>49402</b>	<b>21768</b>	<b>27634</b>	<b>54320</b>	<b>29362</b>	<b>24958</b>	...
<b>Мушко / Males</b>	<b>51756</b>	<b>24416</b>	<b>10658</b>	<b>13758</b>	<b>27340</b>	<b>14824</b>	<b>12516</b>	...
Заразне и паразитарне болести <i>Certain infectious and parasitic diseases /A00-B99/</i>	317	123	53	70	194	118	76	...
Тумори / <i>Neoplasms /C00-D48/</i>	12342	6375	2936	3439	5967	3290	2677	...
Болести крви и крвотворних органа и одређени поремећаји имунитета / <i>Diseases of the blood and blood-forming organs and certain disorders involving the immune mechanism /D50-D89/</i>	123	57	18	39	66	28	38	...
Болести жлезда са унутрашњим лучењем, исхране и метаболизма <i>Endocrine, nutritional and metabolic diseases /E00-E88/</i>	1618	768	345	423	850	439	411	...
Душевни поремећаји и поремећаји понашања <i>Mental and behavioural disorders /F00-F99/</i>	699	456	167	289	243	128	115	...
Болести нервног система <i>Diseases of the nervous system /G00-G98/</i>	1197	634	323	311	563	274	289	...
Болести ока и припојака ока <i>Diseases of the eye and adnexa /H00-H57/</i>	-	-	-	-	-	-	-	...
Болести ува и мастоидног наставка <i>Diseases of the ear and mastoid process /H60-H93/</i>	1	1	-	1	-	-	-	...
Болести система крвотока <i>Diseases of the circulatory system /I00-I99/</i>	24362	10965	4707	6258	13397	7315	6082	...
Болести система за дисање <i>Diseases of the respiratory system /J00-J98/</i>	3046	1552	674	878	1494	856	638	...
Болести система за варење <i>Diseases of the digestive system /K00-K92/</i>	1745	931	436	495	814	407	407	...
Болести коже и поткожног ткива <i>Diseases of the skin and subcutaneous tissue /L00-L98/</i>	46	24	11	13	22	13	9	...
Болести мишићно-коштаног система и везивног ткива <i>Diseases of the musculoskeletal system and connective tissue /M00-M99/</i>	47	35	12	23	12	7	5	...
Болести мокраћно-полног система <i>Diseases of the genitourinary system /N00-N98/</i>	1259	497	229	268	762	404	358	...
Одређена стања настала у перинаталном периоду <i>Certain conditions originating in the perinatal period /P00-P96/</i>	112	56	27	29	56	30	26	...
Урођене малформације, деформације и хромозомске ненормалности / <i>Congenital malformations, deformations and chromosomal abnormalities /Q00-Q99/</i>	61	30	19	11	31	18	13	...
Симптоми, знаци и патолошки клинички и лабораторијски налази, неklasификовани на другом месту / <i>Symptoms, signs and abnormal clinical and laboratory findings, not elsewhere classified /R00-R99/</i>	2657	886	315	571	1771	916	855	...
Повреде, тровања и остале последице спољашњих узрока / <i>Injury, poisoning and certain other consequences of external causes /S00-T98/</i>	2124	1026	386	640	1098	581	517	...
<b>Женско / Females</b>	<b>51966</b>	<b>24986</b>	<b>11110</b>	<b>13876</b>	<b>26980</b>	<b>14538</b>	<b>12442</b>	...
Заразне и паразитарне болести <i>Certain infectious and parasitic diseases /A00-B99/</i>	260	122	44	78	138	82	56	...
Тумори / <i>Neoplasms /C00-D48/</i>	9602	5337	2577	2760	4265	2379	1886	...
Болести крви и крвотворних органа и одређени поремећаји имуног система / <i>Diseases of the blood and blood-forming organs and certain disorders involving the immune mechanism /D50-D89/</i>	154	65	22	43	89	38	51	...
Болести жлезда са унутрашњим лучењем, исхране и метаболизма <i>Endocrine, nutritional and metabolic diseases /E00-E88/</i>	2008	899	383	516	1109	572	537	...
Душевни поремећаји и поремећаји понашања <i>Mental and behavioural disorders /F00-F99/</i>	819	525	271	254	294	127	167	...
Болести нервног система <i>Diseases of the nervous system /G00-G98/</i>	1533	872	469	403	661	319	342	...

<sup>1)</sup>Према Међународној класификацији болести; десета ревизија. / According to the International Classification of Diseases; X Revision.



2.17. Умрли према узроку смрти<sup>1)</sup> и полу, 2016–2020. (наставак)

Deaths by causes<sup>1)</sup> and sex, 2016–2020 (continued)

Део II / Part II

	Република Србија / Republic of Serbia							
	укупно <i>Total</i>	Србија – север / Srbija – sever			Србија – југ / Srbija – jug			
		свега <i>All</i>	Београдски регион <i>Beogradski region</i>	Регион Војводине <i>Region Vojvodine</i>	свега <i>All</i>	Регион Шумадије и Западне Србије <i>Region Šumadije i Zapadne Srbije</i>	Регион Јужне и Источне Србије <i>Region Južne i Istočne Srbije</i>	Регион Косово и Метохија <i>Region Kosovo i Metohija</i>
Болести ока и припојака ока <i>Diseases of the eye and adnexa /H00-H57/</i>	-	-	-	-	-	-	-	...
Болести ува и мастоидног наставка <i>Diseases of the ear and mastoid process /H60-H93/</i>	1	1	-	1	-	-	-	...
Болести система крвотока <i>Diseases of the circulatory system /I00-I99/</i>	29306	13627	5848	7779	15679	8437	7242	...
Болести система за дисање <i>Diseases of the respiratory system /J00-J98/</i>	2319	1200	524	676	1119	642	477	...
Болести система за варење <i>Diseases of the digestive system /K00-K92/</i>	1390	729	367	362	661	366	295	...
Болести коже и поткожног ткива <i>Diseases of the skin and subcutaneous tissue /L00-L98/</i>	65	34	9	25	31	19	12	...
Болести мишићно-коштаног система и везивног ткива <i>Diseases of the musculoskeletal system and connective tissue /M00-M99/</i>	120	71	27	44	49	25	24	...
Болести мокраћно-полног система <i>Diseases of the genitourinary system /N00-N98/</i>	1061	438	218	220	623	340	283	...
Трудноћа, рађање и бабиње <i>Pregnancy, childbirth and the puerperium /O00-O99/</i>	7	1	-	1	6	2	4	...
Одређена стања настала у перинаталном периоду <i>Certain conditions originating in the perinatal period /P00-P96/</i>	90	44	22	22	46	27	19	...
Урођене малформације, деформације и хромозомске ненормалности / <i>Congenital malformations, deformations and chromosomal abnormalities /Q00-Q99/</i>	49	24	14	10	25	13	12	...
Симптоми, знаци и патолошки клинички и лабораторијски налази, неklasификовани на другом месту / <i>Symptoms, signs and abnormal clinical and laboratory findings, not elsewhere classified /R00-R99/</i>	2319	606	159	447	1713	927	786	...
Повреде, тровања и остале последице спољашњих узрока / <i>Injury, poisoning and certain other consequences of external causes /S00-T98/</i>	863	391	156	235	472	223	249	...
<b>НА 100 000 СТАНОВНИКА / PER 100 000 INHABITANTS</b>								
<b>Укупно / Total</b>	<b>1477,34</b>	<b>1388,22</b>	<b>1290,24</b>	<b>1476,56</b>	<b>1568,94</b>	<b>1512,62</b>	<b>1640,81</b>	...
<b>Мушко / Males</b>	<b>1513,42</b>	<b>1428,89</b>	<b>1337,89</b>	<b>1508,37</b>	<b>1597,82</b>	<b>1548,53</b>	<b>1660,44</b>	...
Заразне и паразитарне болести <i>Infectious and parasitic diseases /A00-B99/</i>	9,27	7,20	6,65	7,67	11,34	12,33	10,08	...
Тумори / <i>Neoplasms /C00-D48/</i>	360,90	373,08	368,55	377,04	348,73	343,68	355,14	...
Болести крви и крвотворних органа и одређени поремећаји имуног система и крвотворних органа и одређени поремећаји имуног система / <i>Diseases of the blood and blood-forming organs and certain disorders involving the immune mechanism /D50-D89/</i>	3,60	3,34	2,26	4,28	3,86	2,92	5,04	...
Болести жлезда са унутрашњим лучењем, исхране и метаболизма <i>Endocrine, nutritional and metabolic diseases /E00-E88/</i>	47,31	44,95	43,31	46,38	49,68	45,86	54,53	...
Душевени поремећаји и поремећаји понашања <i>Mental and behavioural disorders /F00-F99/</i>	20,44	26,69	20,96	31,68	14,20	13,37	15,26	...
Болести нервног система <i>Diseases of the nervous system /G00-G98/</i>	35,00	37,10	40,55	34,10	32,90	28,62	38,34	...
Болести ока и припојака ока <i>Diseases of the eye and adnexa /H00-H57/</i>	-	-	-	-	-	-	-	...
Болести ува и мастоидног наставка <i>Diseases of the ear and mastoid process /H60-H93/</i>	0,03	0,06	-	0,11	-	-	-	...
Болести система крвотока <i>Diseases of the circulatory system /I00-I99/</i>	712,38	641,70	590,87	686,10	782,96	764,13	806,87	...
Болести система за дисање <i>Diseases of the respiratory system /J00-J98/</i>	89,07	90,83	84,61	96,26	87,31	89,42	84,64	...
Болести система за варење <i>Diseases of the digestive system /K00-K92/</i>	51,03	54,48	54,73	54,27	47,57	42,52	53,99	...
Болести коже и поткожног ткива <i>Diseases of the skin and subcutaneous tissue /L00-L98/</i>	1,35	1,40	1,38	1,43	1,29	1,36	1,19	...

<sup>1)</sup> Према Међународној класификацији болести; десета ревизија. / According to the International Classification of Diseases; X Revision.

2.17. Умрли према узроку смрти<sup>1)</sup> и полу, 2016–2020. (наставак)

Deaths by causes<sup>1)</sup> and sex, 2016–2020 (continued)

Део II / Part II

	Република Србија / Republic of Serbia							
	укупно <i>Total</i>	Србија – север / Srbija – sever			Србија – југ / Srbija – jug			
		свега <i>All</i>	Београдски регион <i>Beogradski region</i>	Регион Војводине <i>Region Vojvodine</i>	свега <i>All</i>	Регион Шумадије и Западне Србије <i>Region Šumadije i Zapadne Srbije</i>	Регион Јужне и Источне Србије <i>Region Južne i Istočne Srbije</i>	Регион Косово и Метохија <i>Region Kosovo i Metohija</i>
Болести мишићно-коштаног система и везивног ткива <i>Diseases of the musculoskeletal system and connective tissue /M00-M99/</i>	1,37	2,05	1,51	2,52	0,70	0,73	0,66	...
Болести мокраћно-полног система <i>Diseases of the genitourinary system /N00-N98/</i>	36,81	29,09	28,75	29,38	44,53	42,20	47,49	...
Одређена стања настала у перинаталном периоду <i>Certain conditions originating in the perinatal period /P00-P96/</i>	3,28	3,28	3,39	3,18	3,27	3,13	3,45	...
Урођене малформације, деформације и хромозомске ненормалности / <i>Congenital malformations, deformations and chromosomal abnormalities /Q00-Q99/</i>	1,78	1,76	2,39	1,21	1,81	1,88	1,72	...
Симптоми, знаци и патолошки клинички и лабораторијски налази, неklasификовани на другом месту / <i>Symptoms, signs and abnormal clinical and laboratory findings not elsewhere classified /R00-R99/</i>	77,69	51,85	39,54	62,60	103,50	95,69	113,43	...
Повреде, тровања и остале последице спољашњих узрока / <i>Injury, poisoning and certain other consequences of external causes /S00-T98/</i>	62,11	60,04	48,45	70,17	64,17	60,69	68,59	...
<b>Женско / Females</b>	<b>1443,08</b>	<b>1350,66</b>	<b>1247,61</b>	<b>1446,32</b>	<b>1540,72</b>	<b>1477,69</b>	<b>1621,52</b>	...
Заразне и паразитарне болести <i>Certain infectious and parasitic diseases /A00-B99/</i>	7,22	6,59	4,94	8,13	7,88	8,33	7,30	...
Тумори / <i>Neoplasms /C00-D48/</i>	266,64	288,50	289,39	287,68	243,56	241,81	245,80	...
Болести крви, крвотворних органа и одређени поремећаји имуног система / <i>Diseases of the blood and blood-forming organs and certain disorders involving the immune mechanism /D50-D89/</i>	4,28	3,51	2,47	4,48	5,08	3,86	6,65	...
Болести жлезда с унутрашњим лучењем, исхране и метаболизма / <i>Endocrine, nutritional and metabolic diseases /E00-E88/</i>	55,76	48,60	43,01	53,78	63,33	58,14	69,99	...
Душевни поремећаји и поремећаји понашања <i>Mental and behavioural disorders /F00-F99/</i>	22,74	28,38	30,43	26,47	16,79	12,91	21,76	...
Болести нервног система <i>Diseases of the nervous system /G00-G98/</i>	42,57	47,14	52,67	42,01	37,75	32,42	44,57	...
Болести ока и припојака ока <i>Diseases of the eye and adnexa /H00-H57/</i>	-	-	-	-	-	-	-	...
Болести ува и мастоидног наставка <i>Diseases of the ear and mastoid process /H60-H93/</i>	0,03	0,05	-	0,10	-	-	-	...
Болести система крвотока <i>Diseases of the circulatory system /I00-I99/</i>	813,82	736,63	656,71	810,82	895,36	857,57	943,83	...
Болести система за дисање <i>Diseases of the respiratory system /J00-J98/</i>	64,40	64,87	58,84	70,46	63,90	65,26	62,17	...
Болести система за варење <i>Diseases of the digestive system /K00-K92/</i>	38,60	39,41	41,21	37,73	37,75	37,20	38,45	...
Болести коже и поткожног ткива <i>Diseases of the skin and subcutaneous tissue /L00-L98/</i>	1,81	1,84	1,01	2,61	1,77	1,93	1,56	...
Болести мишићно-коштаног система и везивног ткива <i>Diseases of the musculoskeletal system and connective tissue /M00-M99/</i>	3,33	3,84	3,03	4,59	2,80	2,54	3,13	...
Болести мокраћно-полног система <i>Diseases of the genitourinary system /N00-N98/</i>	29,46	23,68	24,48	22,93	35,58	34,56	36,88	...
Трудноћа, рађање и бабиње <i>Pregnancy, childbirth and the puerperium /O00-O99/</i>	0,19	0,05	-	0,10	0,34	0,20	0,52	...
Одређена стања настала у перинаталном периоду <i>Certain conditions originating in the perinatal period /P00-P96/</i>	2,50	2,38	2,47	2,29	2,63	2,74	2,48	...
Урођене малформације, деформације и хромозомске ненормалности / <i>Congenital malformations, deformations and chromosomal abnormalities /Q00-Q99/</i>	1,36	1,30	1,57	1,04	1,43	1,32	1,56	...
Симптоми, знаци и патолошки клинички и лабораторијски налази, неklasификовани на другом месту / <i>Symptoms, signs and abnormal clinical and laboratory findings not elsewhere classified /R00-R99/</i>	64,40	32,76	17,86	46,59	97,82	94,22	102,44	...
Повреде, тровања и остале последице спољашњих узрока / <i>Injury, poisoning and certain other consequences of external causes /S00-T98/</i>	23,97	21,14	17,52	24,49	26,95	22,67	32,45	...

<sup>1)</sup> Према Међународној класификацији болести; десета ревизија. / According to the International Classification of Diseases; X Revision.



2.17. Умрли према узроку смрти<sup>1)</sup> и полу, 2016–2020. (наставак)

Deaths by causes<sup>1)</sup> and sex, 2016–2020 (continued)

Део II / Part II

	Република Србија / Republic of Serbia							
	укупно <i>Total</i>	Србија – север / Srbija – sever			Србија – југ / Srbija – jug			
		свега <i>All</i>	Београдски регион <i>Beogradski region</i>	Регион Војводине <i>Region Vojvodine</i>	свега <i>All</i>	Регион Шумадије и Западне Србије <i>Region Šumadije i Zapadne Srbije</i>	Регион Јужне и Источне Србије <i>Region Južne i Istočne Srbije</i>	Регион Косово и Метохија <i>Region Kosovo i Metohija</i>
<b>2018</b>								
<b>УКУПНО / TOTAL</b>								
<b>Укупно / Total</b>	<b>101655</b>	<b>48723</b>	<b>21484</b>	<b>27239</b>	<b>52932</b>	<b>28464</b>	<b>24468</b>	...
<b>Мушко / Males</b>	<b>50990</b>	<b>24244</b>	<b>10692</b>	<b>13552</b>	<b>26746</b>	<b>14449</b>	<b>12297</b>	...
Заразне и паразитарне болести <i>Certain infectious and parasitic diseases /A00-B99/</i>	341	167	57	110	174	113	61	...
Тумори / <i>Neoplasms /C00-D48/</i>	12426	6518	3020	3498	5908	3284	2624	...
Болести крви и крвотворних органа и одређени поремећаји имунитета / <i>Diseases of the blood and blood-forming organs and certain disorders involving the immune mechanism /D50-D89/</i>	121	39	12	27	82	44	38	...
Болести жлезда са унутрашњим лучењем, исхране и метаболизма <i>Endocrine, nutritional and metabolic diseases /E00-E88/</i>	1497	652	286	366	845	482	363	...
Душевни поремећаји и поремећаји понашања <i>Mental and behavioural disorders /F00-F99/</i>	611	341	119	222	270	142	128	...
Болести нервног система <i>Diseases of the nervous system /G00-G98/</i>	1151	607	309	298	544	246	298	...
Болести ока и припојака ока <i>Diseases of the eye and adnexa /H00-H57/</i>	-	-	-	-	-	-	-	...
Болести ува и мастоидног наставка <i>Diseases of the ear and mastoid process /H60-H93/</i>	1	-	-	-	1	-	1	...
Болести система крвотока <i>Diseases of the circulatory system /I00-I99/</i>	24182	11081	4871	6210	13101	7040	6061	...
Болести система за дисање <i>Diseases of the respiratory system /J00-J98/</i>	2978	1501	603	898	1477	858	619	...
Болести система за варење <i>Diseases of the digestive system /K00-K92/</i>	1767	905	387	518	862	429	433	...
Болести коже и поткожног ткива <i>Diseases of the skin and subcutaneous tissue /L00-L98/</i>	54	26	13	13	28	14	14	...
Болести мишићно-коштаног система и везивног ткива <i>Diseases of the musculoskeletal system and connective tissue /M00-M99/</i>	47	24	7	17	23	6	17	...
Болести мокраћно-полног система <i>Diseases of the genitourinary system /N00-N98/</i>	1290	498	267	231	792	413	379	...
Одређена стања настала у перинаталном периоду <i>Certain conditions originating in the perinatal period /P00-P96/</i>	113	45	23	22	68	28	40	...
Урођене малформације, деформације и хромозомске ненормалности / <i>Congenital malformations, deformations and chromosomal abnormalities /Q00-Q99/</i>	68	32	16	16	36	18	18	...
Симптоми, знаци и патолошки клинички и лабораторијски налази, неklasификовани на другом месту / <i>Symptoms, signs and abnormal clinical and laboratory findings, not elsewhere classified /R00-R99/</i>	2278	801	314	487	1477	768	709	...
Повреде, тровања и остале последице спољашњих узрока / <i>Injury, poisoning and certain other consequences of external causes /S00-T98/</i>	2065	1007	388	619	1058	564	494	...
<b>Женско / Females</b>	<b>50665</b>	<b>24479</b>	<b>10792</b>	<b>13687</b>	<b>26186</b>	<b>14015</b>	<b>12171</b>	...
Заразне и паразитарне болести <i>Certain infectious and parasitic diseases /A00-B99/</i>	320	150	68	82	170	101	69	...
Тумори / <i>Neoplasms /C00-D48/</i>	9658	5346	2602	2744	4312	2381	1931	...
Болести крви и крвотворних органа и одређени поремећаји имуног система / <i>Diseases of the blood and blood-forming organs and certain disorders involving the immune mechanism /D50-D89/</i>	158	66	23	43	92	45	47	...
Болести жлезда са унутрашњим лучењем, исхране и метаболизма <i>Endocrine, nutritional and metabolic diseases /E00-E88/</i>	1827	747	281	466	1080	549	531	...
Душевни поремећаји и поремећаји понашања <i>Mental and behavioural disorders /F00-F99/</i>	786	452	207	245	334	156	178	...
Болести нервног система <i>Diseases of the nervous system /G00-G98/</i>	1592	921	497	424	671	327	344	...

<sup>1)</sup> Према Међународној класификацији болести; десета ревизија. / According to the International Classification of Diseases; X Revision.

2.17. Умрли према узроку смрти<sup>1)</sup> и полу, 2016–2020. (наставак)

Deaths by causes<sup>1)</sup> and sex, 2016–2020 (continued)

Део II / Part II

	Република Србија / Republic of Serbia							
	укупно <i>Total</i>	Србија – север / Srbija – sever			Србија – југ / Srbija – jug			
		свега <i>All</i>	Београдски регион <i>Beogradski region</i>	Регион Војводине <i>Region Vojvodine</i>	свега <i>All</i>	Регион Шумадије и Западне Србије <i>Region Šumadije i Zapadne Srbije</i>	Регион Јужне и Источне Србије <i>Region Južne i Istočne Srbije</i>	Регион Косово и Метохија <i>Region Kosovo i Metohija</i>
Болести ока и припојака ока <i>Diseases of the eye and adnexa /H00-H57/</i>	-	-	-	-	-	-	-	...
Болести ува и мастоидног наставка <i>Diseases of the ear and mastoid process /H60-H93/</i>	1	1	-	1	-	-	-	...
Болести система крвотока <i>Diseases of the circulatory system /I00-I99/</i>	28481	13248	5671	7577	15233	8195	7038	...
Болести система за дисање <i>Diseases of the respiratory system /J00-J98/</i>	2272	1229	505	724	1043	577	466	...
Болести система за варење <i>Diseases of the digestive system /K00-K92/</i>	1437	739	327	412	698	350	348	...
Болести коже и поткожног ткива <i>Diseases of the skin and subcutaneous tissue /L00-L98/</i>	89	35	11	24	54	25	29	...
Болести мишићно-коштаног система и везивног ткива <i>Diseases of the musculoskeletal system and connective tissue /M00-M99/</i>	129	72	24	48	57	19	38	...
Болести мокраћно-полног система <i>Diseases of the genitourinary system /N00-N98/</i>	1071	473	235	238	598	356	242	...
Трудноћа, рађање и бабиње <i>Pregnancy, childbirth and the puerperium /O00-O99/</i>	10	4	1	3	6	3	3	...
Одређена стања настала у перинаталном периоду <i>Certain conditions originating in the perinatal period /P00-P96/</i>	97	48	28	20	49	19	30	...
Урођене малформације, деформације и хромозомске ненормалности / <i>Congenital malformations, deformations and chromosomal abnormalities /Q00-Q99/</i>	42	19	12	7	23	15	8	...
Симптоми, знаци и патолошки клинички и лабораторијски налази, неklasификовани на другом месту / <i>Symptoms, signs and abnormal clinical and laboratory findings, not elsewhere classified /R00-R99/</i>	1954	589	145	444	1365	716	649	...
Повреде, тровања и остале последице спољашњих узрока / <i>Injury, poisoning and certain other consequences of external causes /S00-T98/</i>	741	340	155	185	401	181	220	...
<b>НА 100 000 СТАНОВНИКА / PER 100 000 INHABITANTS</b>								
<b>Укупно / Total</b>	<b>1455,83</b>	<b>1371,68</b>	<b>1271,10</b>	<b>1463,00</b>	<b>1542,96</b>	<b>1478,79</b>	<b>1624,99</b>	...
<b>Мушко / Males</b>	<b>1498,95</b>	<b>1421,25</b>	<b>1339,82</b>	<b>1492,84</b>	<b>1577,11</b>	<b>1521,79</b>	<b>1647,48</b>	...
Заразне и паразитарне болести <i>Certain infectious and parasitic diseases /A00-B99/</i>	10,02	9,79	7,14	12,12	10,26	11,90	8,17	...
Тумори / <i>Neoplasms /C00-D48/</i>	365,29	382,10	378,44	385,33	348,37	345,88	351,55	...
Болести крви и крвотворних органа и одређени поремећаји имунитета / <i>Diseases of the blood and blood-forming organs and certain disorders involving the immune mechanism /D50-D89/</i>	3,56	2,29	1,50	2,97	4,84	4,63	5,09	...
Болести жлезда са унутрашњим лучењем, исхране и метаболизма <i>Endocrine, nutritional and metabolic diseases /E00-E88/</i>	44,01	38,22	35,84	40,32	49,83	50,76	48,63	...
Душевни поремећаји и поремећаји понашања <i>Mental and behavioural disorders /F00-F99/</i>	17,96	19,99	14,91	24,45	15,92	14,96	17,15	...
Болести нервног система <i>Diseases of the nervous system /G00-G98/</i>	33,84	35,58	38,72	32,83	32,08	25,91	39,92	...
Болести ока и припојака ока <i>Diseases of the eye and adnexa /H00-H57/</i>	-	-	-	-	-	-	-	...
Болести ува и мастоидног наставка <i>Diseases of the ear and mastoid process /H60-H93/</i>	0,03	-	-	-	0,06	-	0,13	...
Болести система крвотока <i>Diseases of the circulatory system /I00-I99/</i>	710,88	649,60	610,39	684,07	772,52	741,46	812,02	...
Болести система за дисање <i>Diseases of the respiratory system /J00-J98/</i>	87,54	87,99	75,56	98,92	87,09	90,37	82,93	...
Болести система за варење <i>Diseases of the digestive system /K00-K92/</i>	51,94	53,05	48,50	57,06	50,83	45,18	58,01	...
Болести коже и поткожног ткива <i>Diseases of the skin and subcutaneous tissue /L00-L98/</i>	1,59	1,52	1,63	1,43	1,65	1,47	1,88	...

<sup>1)</sup> Према Међународној класификацији болести, десета ревизија. / According to the International Classification of Diseases; X Revision.



2.17. Умрли према узроку смрти<sup>1)</sup> и полу, 2016–2020. (наставак)

Deaths by causes<sup>1)</sup> and sex, 2016–2020 (continued)

Део II / Part II

	Република Србија / Republic of Serbia							
	укупно Total	Србија – север / Srbija – sever			Србија – југ / Srbija – jug			
		свега All	Београдски регион Beogradski region	Регион Војводине Region Vojvodine	свега All	Регион Шумадије и Западне Србије Region Šumadije i Zapadne Srbije	Регион Јужне и Источне Србије Region Južne i Istočne Srbije	Регион Косово и Метохија Region Kosovo i Metohija
Болести мишићно-коштанога система и везивног ткива Diseases of the musculoskeletal system and connective tissue /M00-M99/	1,38	1,41	0,88	1,87	1,36	0,63	2,28	...
Болести мокраћно-полног система Diseases of the genitourinary system /N00-N98/	37,92	29,19	33,46	25,45	46,70	43,50	50,78	...
Одређена стања настала у перинаталном периоду Certain conditions originating in the perinatal period /P00-P96/	3,32	2,64	2,88	2,42	4,01	2,95	5,36	...
Урођене малформације, деформације и хромозомске ненормалности / Congenital malformations, deformations and chromosomal abnormalities /Q00-Q99/	2,00	1,88	2,00	1,76	2,12	1,90	2,41	...
Симптоми, знаци и патолошки клинички и лабораторијски налази, неклассификовани на другом месту / Symptoms, signs and abnormal clinical and laboratory findings, not elsewhere classified /R00-R99/	66,97	46,96	39,35	53,65	87,09	80,89	94,99	...
Повреде, тровања и остале последице спољашњих узрока / Injury, poisoning and certain other consequences of external causes /S00-T98/	60,70	59,03	48,62	68,19	62,39	59,40	66,18	...
<b>Женско / Females</b>	<b>1414,87</b>	<b>1325,89</b>	<b>1209,63</b>	<b>1434,60</b>	<b>1509,57</b>	<b>1436,93</b>	<b>1602,88</b>	...
Заразне и паразитарне болести Certain infectious and parasitic diseases /A00-B99/	8,94	8,12	7,62	8,59	9,80	10,36	9,09	...
Тумори / Neoplasms /C00-D48/	269,71	289,56	291,65	287,61	248,58	244,12	254,31	...
Болести крви и крвотворних органа и одређени поремећаји имуног система / Diseases of the blood and blood-forming organs and certain disorders involving the immune mechanism /D50-D89/	4,41	3,57	2,58	4,51	5,30	4,61	6,19	...
Болести жлезда са унутрашњим лучењем, исхране и метаболизма / Endocrine, nutritional and metabolic diseases /E00-E88/	51,02	40,46	31,50	48,84	62,26	56,29	69,93	...
Душевни поремећаји и поремећаји понашања Mental and behavioural disorders /F00-F99/	21,95	24,48	23,20	25,68	19,25	15,99	23,44	...
Болести нервног система Diseases of the nervous system /G00-G98/	44,46	49,89	55,71	44,44	38,68	33,53	45,30	...
Болести ока и припојака ока Diseases of the eye and adnexa /H00-H57/	-	-	-	-	-	-	-	...
Болести ува и мастоидног наставка Diseases of the ear and mastoid process /H60-H93/	0,03	0,05	-	0,10	-	-	-	...
Болести система крвотока Diseases of the circulatory system /I00-I99/	795,36	717,57	635,64	794,18	878,15	840,22	926,88	...
Болести система за дисање Diseases of the respiratory system /J00-J98/	63,45	66,57	56,60	75,89	60,13	59,16	61,37	...
Болести система за варење Diseases of the digestive system /K00-K92/	40,13	40,03	36,65	43,18	40,24	35,88	45,83	...
Болести коже и поткожног ткива Diseases of the skin and subcutaneous tissue /L00-L98/	2,49	1,90	1,23	2,52	3,11	2,56	3,82	...
Болести мишићно-коштанога система и везивног ткива Diseases of the musculoskeletal system and connective tissue /M00-M99/	3,60	3,90	2,69	5,03	3,29	1,95	5,00	...
Болести мокраћно-полног система Diseases of the genitourinary system /N00-N98/	29,91	25,62	26,34	24,95	34,47	36,50	31,87	...
Трудноћа, рађање и бабиње Pregnancy, childbirth and the puerperium /O00-O99/	0,28	0,22	0,11	0,31	0,35	0,31	0,40	...
Одређена стања настала у перинаталном периоду Certain conditions originating in the perinatal period /P00-P96/	2,71	2,60	3,14	2,10	2,82	1,95	3,95	...
Урођене малформације, деформације и хромозомске ненормалности / Congenital malformations, deformations and chromosomal abnormalities /Q00-Q99/	1,17	1,03	1,35	0,73	1,33	1,54	1,05	...
Симптоми, знаци и патолошки клинички и лабораторијски налази, неклассификовани на другом месту / Symptoms, signs and abnormal clinical and laboratory findings not elsewhere classified /R00-R99/	54,57	31,90	16,25	46,54	78,69	73,41	85,47	...
Повреде, тровања и остале последице спољашњих узрока / Injury, poisoning and certain other consequences of external causes /S00-T98/	20,69	18,42	17,37	19,39	23,12	18,56	28,97	...

<sup>1)</sup> Према Међународној класификацији болести, десета ревизија. / According to the International Classification of Diseases; X Revision.



2.17. Умрли према узроку смрти<sup>1)</sup> и полу, 2016–2020. (наставак)

Deaths by causes<sup>1)</sup> and sex, 2016–2020 (continued)

Део II / Part II

	Република Србија / Republic of Serbia							
	укупно <i>Total</i>	Србија – север / Srbija – sever			Србија – југ / Srbija – jug			
		свега <i>All</i>	Београдски регион <i>Beogradski region</i>	Регион Војводине <i>Region Vojvodine</i>	свега <i>All</i>	Регион Шумадије и Западне Србије <i>Region Šumadije i Zapadne Srbije</i>	Регион Јужне и Источне Србије <i>Region Južne i Istočne Srbije</i>	Регион Косово и Метохија <i>Region Kosovo i Metohija</i>
<b>2019</b>								
<b>УКУПНО / TOTAL</b>								
<b>Укупно / Total</b>	<b>101458</b>	<b>48745</b>	<b>21604</b>	<b>27141</b>	<b>52713</b>	<b>28491</b>	<b>24222</b>	...
<b>Мушко / Males</b>	<b>51309</b>	<b>24371</b>	<b>10663</b>	<b>13708</b>	<b>26938</b>	<b>14624</b>	<b>12314</b>	...
Заразне и паразитарне болести <i>Certain infectious and parasitic diseases /A00-B99/</i>	405	207	83	124	198	138	60	...
Тумори / <i>Neoplasms /C00-D48/</i>	12483	6572	2984	3588	5911	3244	2667	...
Болести крви и крвотворних органа и одређени поремећаји имунитета / <i>Diseases of the blood and blood-forming organs and certain disorders involving the immune mechanism /D50-D89/</i>	120	49	22	27	71	31	40	...
Болести жлезда са унутрашњим лучењем, исхране и метаболизма <i>Endocrine, nutritional and metabolic diseases /E00-E88/</i>	1416	604	277	327	812	454	358	...
Душевни поремећаји и поремећаји понашања <i>Mental and behavioural disorders /F00-F99/</i>	637	348	130	218	289	135	154	...
Болести нервног система <i>Diseases of the nervous system /G00-G98/</i>	1135	563	301	262	572	281	291	...
Болести ока и припојака ока <i>Diseases of the eye and adnexa /H00-H57/</i>	-	-	-	-	-	-	-	...
Болести ува и мастоидног наставка <i>Diseases of the ear and mastoid process /H60-H93/</i>	1	1	1	-	-	-	-	...
Болести система крвотока <i>Diseases of the circulatory system /I00-I99/</i>	24112	11030	4876	6154	13082	7133	5949	...
Болести система за дисање <i>Diseases of the respiratory system /J00-J98/</i>	3220	1610	611	999	1610	881	729	...
Болести система за варење <i>Diseases of the digestive system /K00-K92/</i>	1794	934	393	541	860	438	422	...
Болести коже и поткожног ткива <i>Diseases of the skin and subcutaneous tissue /L00-L98/</i>	58	33	4	29	25	13	12	...
Болести мишићно-коштаног система и везивног ткива <i>Diseases of the musculoskeletal system and connective tissue /M00-M99/</i>	48	23	1	22	25	11	14	...
Болести мокраћно-полног система <i>Diseases of the genitourinary system /N00-N98/</i>	1258	522	269	253	736	387	349	...
Одређена стања настала у перинаталном периоду <i>Certain conditions originating in the perinatal period /P00-P96/</i>	114	51	24	27	63	38	25	...
Урођене малформације, деформације и хромозомске ненормалности / <i>Congenital malformations, deformations and chromosomal abnormalities /Q00-Q99/</i>	64	36	14	22	28	13	15	...
Симптоми, знаци и патолошки клинички и лабораторијски налази, неklasификовани на другом месту / <i>Symptoms, signs and abnormal clinical and laboratory findings, not elsewhere classified /R00-R99/</i>	2430	874	360	514	1556	819	737	...
Повреде, тровања и остале последице спољашњих узрока / <i>Injury, poisoning and certain other consequences of external causes /S00-T98/</i>	2014	914	313	601	1100	608	492	...
<b>Женско / Females</b>	<b>50149</b>	<b>24374</b>	<b>10941</b>	<b>13433</b>	<b>25775</b>	<b>13867</b>	<b>11908</b>	...
Заразне и паразитарне болести <i>Certain infectious and parasitic diseases /A00-B99/</i>	330	150	56	94	180	120	60	...
Тумори / <i>Neoplasms /C00-D48/</i>	9493	5282	2605	2677	4211	2316	1895	...
Болести крви и крвотворних органа и одређени поремећаји имунитета / <i>Diseases of the blood and blood-forming organs and certain disorders involving the immune mechanism /D50-D89/</i>	178	82	40	42	96	46	50	...
Болести жлезда са унутрашњим лучењем, исхране и метаболизма <i>Endocrine, nutritional and metabolic diseases /E00-E88/</i>	1780	705	302	403	1075	575	500	...
Душевни поремећаји и поремећаји понашања <i>Mental and behavioural disorders /F00-F99/</i>	811	468	274	194	343	157	186	...
Болести нервног система <i>Diseases of the nervous system /G00-G98/</i>	1451	847	441	406	604	298	306	...

<sup>1)</sup> Према Међународној класификацији болести, десета ревизија. / According to the International Classification of Diseases; X Revision.



2.17. Умрли према узроку смрти<sup>1)</sup> и полу, 2016–2020. (наставак)

Deaths by causes<sup>1)</sup> and sex, 2016–2020 (continued)

Део II / Part II

	Република Србија / Republic of Serbia							
	укупно Total	Србија – север / Srbija – sever			Србија – југ / Srbija – jug			
		свега All	Београдски регион Beogradski region	Регион Војводине Region Vojvodine	свега All	Регион Шумадије и Западне Србије Region Šumadije i Zapadne Srbije	Регион Јужне и Источне Србије Region Južne i Istočne Srbije	Регион Косово и Метохија Region Kosovo i Metohija
Болести ока и припојака ока Diseases of the eye and adnexa /H00-H57/	-	-	-	-	-	-	-	...
Болести ува и мастоидног наставка Diseases of the ear and mastoid process /H60-H93/	-	-	-	-	-	-	-	...
Болести система крвотока Diseases of the circulatory system /I00-I99/	28218	13254	5710	7544	14964	8130	6834	...
Болести система за дисање Diseases of the respiratory system /J00-J98/	2284	1214	528	686	1070	597	473	...
Болести система за варење Diseases of the digestive system /K00-K92/	1357	732	337	395	625	313	312	...
Болести коже и поткожног ткива Diseases of the skin and subcutaneous tissue /L00-L98/	71	41	9	32	30	11	19	...
Болести мишићно-коштаног система и везивног ткива Diseases of the musculoskeletal system and connective tissue /M00-M99/	116	68	17	51	48	23	25	...
Болести мокраћно-полног система Diseases of the genitourinary system /N00-N98/	1052	442	245	197	610	312	298	...
Трудноћа, рађање и бабиње Pregnancy, childbirth and the puerperium /O00-O99/	4	3	-	3	1	1	-	...
Одређена стања настала у перинаталном периоду Certain conditions originating in the perinatal period /P00-P96/	87	37	19	18	50	23	27	...
Урођене малформације, деформације и хромозомске ненормалности / Congenital malformations, deformations and chromosomal abnormalities /Q00-Q99/	50	28	12	16	22	15	7	...
Симптоми, знаци и патолошки клинички и лабораторијски налази, неklasификовани на другом месту / Symptoms, signs and abnormal clinical and laboratory findings not elsewhere classified /R00-R99/	2048	663	197	466	1385	713	672	...
Повреде, тровања и остале последице спољашњих узрока / Injury, poisoning and certain other consequences of external causes /S00-T98/	819	358	149	209	461	217	244	...
<b>НА 100 000 СТАНОВНИКА / PER 100 000 INHABITANTS</b>								
<b>Укупно / Total</b>	<b>1460,83</b>	<b>1374,59</b>	<b>1275,28</b>	<b>1465,42</b>	<b>1550,80</b>	<b>1492,74</b>	<b>1625,15</b>	...
<b>Мушко / Males</b>	<b>1516,34</b>	<b>1430,93</b>	<b>1333,11</b>	<b>1517,55</b>	<b>1602,90</b>	<b>1553,13</b>	<b>1666,32</b>	...
Заразне и паразитарне болести Certain infectious and parasitic diseases /A00-B99/	11,97	12,15	10,38	13,73	11,78	14,66	8,12	...
Тумори / Neoplasms /C00-D48/	368,91	385,87	373,07	397,21	351,72	344,53	360,90	...
Болести крви и крвотворних органа и одређени поремећаји имунитета / Diseases of the blood and blood-forming organs and certain disorders involving the immune mechanism /D50-D89/	3,55	2,88	2,75	2,99	4,22	3,29	5,41	...
Болести жлезда са унутрашњим лучењем, исхране и метаболизма Endocrine, nutritional and metabolic diseases /E00-E88/	41,85	35,46	34,63	36,20	48,32	48,22	48,44	...
Душевни поремећаји и поремећаји понашања Mental and behavioural disorders /F00-F99/	18,83	20,43	16,25	24,13	17,20	14,34	20,84	...
Болести нервног система Diseases of the nervous system /G00-G98/	33,54	33,06	37,63	29,00	34,04	29,84	39,38	...
Болести ока и припојака ока Diseases of the eye and adnexa /H00-H57/	-	-	-	-	-	-	-	...
Болести ува и мастоидног наставка Diseases of the ear and mastoid process /H60-H93/	0,03	0,06	0,13	-	-	-	-	...
Болести система крвотока Diseases of the circulatory system /I00-I99/	712,59	647,62	609,61	681,28	778,42	757,55	805,01	...
Болести система за дисање Diseases of the respiratory system /J00-J98/	95,16	94,53	76,39	110,59	95,80	93,57	98,65	...
Болести система за варење Diseases of the digestive system /K00-K92/	53,02	54,84	49,13	59,89	51,17	46,52	57,10	...
Болести коже и поткожног ткива Diseases of the skin and subcutaneous tissue /L00-L98/	1,71	1,94	0,50	3,21	1,49	1,38	1,62	...

<sup>1)</sup> Према Међународној класификацији болести; десета ревизија. / According to the International Classification of Diseases; X Revision.





2.17. Умрли према узроку смрти<sup>1)</sup> и полу, 2016–2020. (наставак)

Deaths by causes<sup>1)</sup> and sex, 2016–2020 (continued)

Део II / Part II

	Република Србија / Republic of Serbia							
	укупно <i>Total</i>	Србија – север / Srbija – sever			Србија – југ / Srbija – jug			
		свега <i>All</i>	Београдски регион <i>Beogradski region</i>	Регион Војводине <i>Region Vojvodine</i>	свега <i>All</i>	Регион Шумадије и Западне Србије <i>Region Šumadije i Zapadne Srbije</i>	Регион Јужне и Источне Србије <i>Region Južne i Istočne Srbije</i>	Регион Косово и Метохија <i>Region Kosovo i Metohija</i>
Болести мишићно-коштаног система и везивног ткива <i>Diseases of the musculoskeletal system and connective tissue /M00-M99/</i>	1,42	1,35	0,13	2,44	1,49	1,17	1,89	...
Болести мокраћно-полног система <i>Diseases of the genitourinary system /N00-N98/</i>	37,18	30,65	33,63	28,01	43,79	41,10	47,23	...
Одређена стања настала у перинаталном периоду <i>Certain conditions originating in the perinatal period /P00-P96/</i>	3,37	2,99	3,00	2,99	3,75	4,04	3,38	...
Урођене малформације, деформације и хромозомске ненормалности / <i>Congenital malformations, deformations and chromosomal abnormalities /Q00-Q99/</i>	1,89	2,11	1,75	2,44	1,67	1,38	2,03	...
Симптоми, знаци и патолошки клинички и лабораторијски налази, неklasификовани на другом месту / <i>Symptoms, signs and abnormal clinical and laboratory findings not elsewhere classified /R00-R99/</i>	71,81	51,32	45,01	56,90	92,59	86,98	99,73	...
Повреде, тровања и остале последице спољашњих узрока / <i>Injury, poisoning and certain other consequences of external causes /S00-T98/</i>	59,52	53,67	39,13	66,53	65,45	64,57	66,58	...
<b>Женско / Females</b>	<b>1408,09</b>	<b>1322,52</b>	<b>1223,55</b>	<b>1415,79</b>	<b>1499,85</b>	<b>1433,94</b>	<b>1584,67</b>	...
Заразне и паразитарне болести <i>Certain infectious and parasitic diseases /A00-B99/</i>	9,27	8,14	6,26	9,91	10,47	12,41	7,98	...
Тумори / <i>Neoplasms /C00-D48/</i>	266,54	286,60	291,32	282,15	245,04	239,49	252,18	...
Болести крви и крвотворних органа и одређени поремећаји имунитета / <i>Diseases of the blood and blood-forming organs and certain disorders involving the immune mechanism /D50-D89/</i>	5,00	4,45	4,47	4,43	5,59	4,76	6,65	...
Болести жлезда са унутрашњим лучењем, исхране и метаболизма <i>Endocrine, nutritional and metabolic diseases /E00-E88/</i>	49,98	38,25	33,77	42,47	62,55	59,46	66,54	...
Душевни поремећаји и поремећаји понашања <i>Mental and behavioural disorders /F00-F99/</i>	22,77	25,39	30,84	20,45	19,96	16,23	24,75	...
Болести нервног система <i>Diseases of the nervous system /G00-G98/</i>	40,74	45,96	49,32	42,79	35,15	30,82	40,72	...
Болести ока и припојака ока <i>Diseases of the eye and adnexa /H00-H57/</i>	-	-	-	-	-	-	-	...
Болести ува и мастоидног наставка <i>Diseases of the ear and mastoid process /H60-H93/</i>	-	-	-	-	-	-	-	...
Болести система крвотока <i>Diseases of the circulatory system /I00-I99/</i>	792,31	719,16	638,56	795,11	870,76	840,69	909,44	...
Болести система за дисање <i>Diseases of the respiratory system /J00-J98/</i>	64,13	65,87	59,05	72,30	62,26	61,73	62,94	...
Болести система за варење <i>Diseases of the digestive system /K00-K92/</i>	38,10	39,72	37,69	41,63	36,37	32,37	41,52	...
Болести коже и поткожног ткива <i>Diseases of the skin and subcutaneous tissue /L00-L98/</i>	1,99	2,22	1,01	3,37	1,75	1,14	2,53	...
Болести мишићно-коштаног система и везивног ткива <i>Diseases of the musculoskeletal system and connective tissue /M00-M99/</i>	3,26	3,69	1,90	5,38	2,79	2,38	3,33	...
Болести мокраћно-полног система <i>Diseases of the genitourinary system /N00-N98/</i>	29,54	23,98	27,40	20,76	35,50	32,26	39,66	...
Трудноћа, рађање и бабиње <i>Pregnancy, childbirth and the puerperium /O00-O99/</i>	0,11	0,16	-	0,32	0,06	0,10	-	...
Одређена стања настала у перинаталном периоду <i>Certain conditions originating in the perinatal period /P00-P96/</i>	2,44	2,01	2,12	1,90	2,91	2,38	3,59	...
Урођене малформације, деформације и хромозомске ненормалности / <i>Congenital malformations, deformations and chromosomal abnormalities /Q00-Q99/</i>	1,40	1,52	1,34	1,69	1,28	1,55	0,93	...
Симптоми, знаци и патолошки клинички и лабораторијски налази, неklasификовани на другом месту / <i>Symptoms, signs and abnormal clinical and laboratory findings not elsewhere classified /R00-R99/</i>	57,50	35,97	22,03	49,11	80,59	73,73	89,43	...
Повреде, тровања и остале последице спољашњих узрока / <i>Injury, poisoning and certain other consequences of external causes /S00-T98/</i>	23,00	19,42	16,66	22,03	26,83	22,44	32,47	...

<sup>1)</sup> Према Међународној класификацији болести; десета ревизија. / According to the International Classification of Diseases; X Revision.



2.17. Умрли према узроку смрти<sup>1)</sup> и полу, 2016–2020. (наставак)

Deaths by causes<sup>1)</sup> and sex, 2016–2020 (continued)

Део II / Part II

	Република Србија / Republic of Serbia							
	укупно <i>Total</i>	Србија – север / Srbija – sever			Србија – југ / Srbija – jug			
		свега <i>All</i>	Београдски регион <i>Beogradski region</i>	Регион Војводине <i>Region Vojvodine</i>	свега <i>All</i>	Регион Шумадије и Западне Србије <i>Region Šumadije i Zapadne Srbije</i>	Регион Јужне и Источне Србије <i>Region Južne i Istočne Srbije</i>	Регион Косово и Метохија <i>Region Kosovo i Metohija</i>
<b>2020</b>								
<b>УКУПНО / TOTAL</b>								
<b>Укупно / Total</b>	<b>116850</b>	<b>55920</b>	<b>25526</b>	<b>30394</b>	<b>60930</b>	<b>32882</b>	<b>28048</b>	...
<b>Мушко / Males</b>	<b>60450</b>	<b>28524</b>	<b>13063</b>	<b>15461</b>	<b>31926</b>	<b>17196</b>	<b>14730</b>	...
Заразне и паразитарне болести <i>Certain infectious and parasitic diseases /A00-B99/</i>	460	201	64	137	259	164	95	...
Тумори / <i>Neoplasms /C00-D48/</i>	11977	6258	2847	3411	5719	3162	2557	...
Болести крви и крвотворних органа и одређени поремећаји имунитета / <i>Diseases of the blood and blood-forming organs and certain disorders involving the immune mechanism /D50-D89/</i>	125	53	23	30	72	32	40	...
Болести жлезда са унутрашњим лучењем, исхране и метаболизма <i>Endocrine, nutritional and metabolic diseases /E00-E88/</i>	1598	746	362	384	852	479	373	...
Душевни поремећаји и поремећаји понашања <i>Mental and behavioural disorders /F00-F99/</i>	725	437	175	262	288	132	156	...
Болести нервног система <i>Diseases of the nervous system /G00-G98/</i>	1272	679	352	327	593	287	306	...
Болести ока и припојака ока <i>Diseases of the eye and adnexa /H00-H57/</i>	-	-	-	-	-	-	-	...
Болести ува и мастоидног наставка <i>Diseases of the ear and mastoid process /H60-H93/</i>	1	1	-	1	-	-	-	...
Болести система крвотока <i>Diseases of the circulatory system /I00-I99/</i>	25617	11628	5258	6370	13989	7481	6508	...
Болести система за дисање <i>Diseases of the respiratory system /J00-J98/</i>	3932	1818	766	1052	2114	1262	852	...
Болести система за варење <i>Diseases of the digestive system /K00-K92/</i>	1687	848	319	529	839	425	414	...
Болести коже и поткожног ткива <i>Diseases of the skin and subcutaneous tissue /L00-L98/</i>	63	39	14	25	24	10	14	...
Болести мишићно-коштаног система и везивног ткива <i>Diseases of the musculoskeletal system and connective tissue /M00-M99/</i>	62	39	21	18	23	11	12	...
Болести мокраћно-полног система <i>Diseases of the genitourinary system /N00-N98/</i>	1196	499	274	225	697	368	329	...
Одређена стања настала у перинаталном периоду <i>Certain conditions originating in the perinatal period /P00-P96/</i>	118	46	21	25	72	26	46	...
Урођене малформације, деформације и хромозомске ненормалности / <i>Congenital malformations, deformations and chromosomal abnormalities /Q00-Q99/</i>	63	32	7	25	31	15	16	...
Симптоми, знаци и патолошки клинички и лабораторијски налази, неklasификовани на другом месту / <i>Symptoms, signs and abnormal clinical and laboratory findings, not elsewhere classified /R00-R99/</i>	2990	1174	552	622	1816	961	855	...
Повреде, тровања и остале последице спољашњих узрока / <i>Injury, poisoning and certain other consequences of external causes /S00-T98/</i>	1935	886	315	571	1049	586	463	...
Шифре за посебне намене <i>Codes for special purposes /U00-U89/</i>	6629	3140	1693	1447	3489	1795	1694	...
<b>Женско / Females</b>	<b>56400</b>	<b>27396</b>	<b>12463</b>	<b>14933</b>	<b>29004</b>	<b>15686</b>	<b>13318</b>	...
Заразне и паразитарне болести <i>Certain infectious and parasitic diseases /A00-B99/</i>	362	148	41	107	214	130	84	...
Тумори / <i>Neoplasms /C00-D48/</i>	9415	5278	2488	2790	4137	2297	1840	...
Болести крви и крвотворних органа и одређени поремећаји имунитета / <i>Diseases of the blood and blood-forming organs and certain disorders involving the immune mechanism /D50-D89/</i>	176	73	32	41	103	43	60	...
Болести жлезда са унутрашњим лучењем, исхране и метаболизма <i>Endocrine, nutritional and metabolic diseases /E00-E88/</i>	1937	827	391	436	1110	608	502	...
Душевни поремећаји и поремећаји понашања <i>Mental and behavioural disorders /F00-F99/</i>	854	496	296	200	358	165	193	...
Болести нервног система <i>Diseases of the nervous system /G00-G98/</i>	1638	999	541	458	639	322	317	...

<sup>1)</sup> Према Међународној класификацији болести, десета ревизија. / According to the International Classification of Diseases; X Revision.



2.17. Умрли према узроку смрти<sup>1)</sup> и полу, 2016–2020. (наставак)

Deaths by causes<sup>1)</sup> and sex, 2016–2020 (continued)

Део II / Part II

	Република Србија / Republic of Serbia							
	укупно <i>Total</i>	Србија – север / Srbija – sever			Србија – југ / Srbija – jug			
		свега <i>All</i>	Београдски регион <i>Beogradski region</i>	Регион Војводине <i>Region Vojvodine</i>	свега <i>All</i>	Регион Шумадије и Западне Србије <i>Region Šumadije i Zapadne Srbije</i>	Регион Јужне и Источне Србије <i>Region Južne i Istočne Srbije</i>	Регион Косово и Метохија <i>Region Kosovo i Metohija</i>
Болести ока и припојака ока <i>Diseases of the eye and adnexa /H00-H57/</i>	-	-	-	-	-	-	-	...
Болести ува и мастоидног наставка <i>Diseases of the ear and mastoid process /H60-H93/</i>	-	-	-	-	-	-	-	...
Болести система крвотока <i>Diseases of the circulatory system /I00-I99/</i>	29688	13987	6136	7851	15701	8461	7240	...
Болести система за дисање <i>Diseases of the respiratory system /J00-J98/</i>	2783	1321	547	774	1462	906	556	...
Болести система за варење <i>Diseases of the digestive system /K00-K92/</i>	1231	629	263	366	602	302	300	...
Болести коже и поткожног ткива <i>Diseases of the skin and subcutaneous tissue /L00-L98/</i>	85	48	14	34	37	19	18	...
Болести мишићно-коштаног система и везивног ткива <i>Diseases of the musculoskeletal system and connective tissue /M00-M99/</i>	118	77	28	49	41	20	21	...
Болести мокраћно-полног система <i>Diseases of the genitourinary system /N00-N98/</i>	1033	450	224	226	583	325	258	...
Трудноћа, рађање и бабиње <i>Pregnancy, childbirth and the puerperium /O00-O99/</i>	6	1	1	-	5	1	4	...
Одређена стања настала у перинаталном периоду <i>Certain conditions originating in the perinatal period /P00-P96/</i>	87	42	13	29	45	23	22	...
Урођене малформације, деформације и хромозомске ненормалности / <i>Congenital malformations, deformations and chromosomal abnormalities /Q00-Q99/</i>	42	17	7	10	25	15	10	...
Симптоми, знаци и патолошки клинички и лабораторијски налази, неklasификовани на другом месту / <i>Symptoms, signs and abnormal clinical and laboratory findings not elsewhere classified /R00-R99/</i>	2493	885	312	573	1608	864	744	...
Повреде, тровања и остале последице спољашњих узрока / <i>Injury, poisoning and certain other consequences of external causes /S00-T98/</i>	725	326	132	194	399	172	227	...
Шифре за посебне намене /U00-U89/ <i>Codes for special purposes /U00-U89/</i>	3727	1792	997	795	1935	1013	922	...
<b>НА 100 000 СТАНОВНИКА / PER 100 000 INHABITANTS</b>								
<b>Укупно / Total</b>	<b>1693,69</b>	<b>1581,75</b>	<b>1506,42</b>	<b>1651,08</b>	<b>1811,35</b>	<b>1739,38</b>	<b>1903,70</b>	...
<b>Мушко / Males</b>	<b>1798,94</b>	<b>1680,25</b>	<b>1633,31</b>	<b>1722,07</b>	<b>1920,12</b>	<b>1844,50</b>	<b>2016,65</b>	...
Заразне и паразитарне болести <i>Certain infectious and parasitic diseases /A00-B99/</i>	13,69	11,84	8,00	15,26	15,58	17,59	13,01	...
Тумори / <i>Neoplasms /C00-D48/</i>	356,43	368,64	355,97	379,92	343,96	339,17	350,07	...
Болести крви и крвотворних органа и одређени поремећаји имунитета / <i>Diseases of the blood and blood-forming organs and certain disorders involving the immune mechanism /D50-D89/</i>	3,72	3,12	2,88	3,34	4,33	3,43	5,48	...
Болести жлезда са унутрашњим лучењем, исхране и метаболизма <i>Endocrine, nutritional and metabolic diseases /E00-E88/</i>	47,56	43,94	45,26	42,77	51,24	51,38	51,07	...
Душевни поремећаји и поремећаји понашања <i>Mental and behavioural disorders /F00-F99/</i>	21,58	25,74	21,88	29,18	17,32	14,16	21,36	...
Болести нервног система <i>Diseases of the nervous system /G00-G98/</i>	37,85	40,00	44,01	36,42	35,66	30,78	41,89	...
Болести ока и припојака ока <i>Diseases of the eye and adnexa /H00-H57/</i>	-	-	-	-	-	-	-	...
Болести ува и мастоидног наставка <i>Diseases of the ear and mastoid process /H60-H93/</i>	0,03	0,06	0,00	0,11	-	-	-	...
Болести система крвотока <i>Diseases of the circulatory system /I00-I99/</i>	762,34	684,97	657,43	709,50	841,34	802,44	891,00	...
Болести система за дисање <i>Diseases of the respiratory system /J00-J98/</i>	117,01	107,09	95,78	117,17	127,14	135,37	116,65	...
Болести система за варење <i>Diseases of the digestive system /K00-K92/</i>	50,20	49,95	39,89	58,92	50,46	45,59	56,68	...
Болести коже и поткожног ткива <i>Diseases of the skin and subcutaneous tissue /L00-L98/</i>	1,87	2,30	1,75	2,78	1,44	1,07	1,92	...

<sup>1)</sup> Према Међународној класификацији болести; десета ревизија. / According to the International Classification of Diseases; X Revision.



2.17. Умрли према узроку смрти<sup>1)</sup> и полу, 2016–2020. (наставак)

Deaths by causes<sup>1)</sup> and sex, 2016–2020 (continued)

Део II / Part II

	Република Србија / Republic of Serbia							
	укупно <i>Total</i>	Србија – север / Srbija – sever			Србија – југ / Srbija – jug			
		свега <i>All</i>	Београдски регион <i>Beogradski region</i>	Регион Војводине <i>Region Vojvodine</i>	свега <i>All</i>	Регион Шумадије и Западне Србије <i>Region Šumadije i Zapadne Srbije</i>	Регион Јужне и Источне Србије <i>Region Južne i Istočne Srbije</i>	Регион Косово и Метохија <i>Region Kosovo i Metohija</i>
Болести мишићно-коштаног система и везивног ткива <i>Diseases of the musculoskeletal system and connective tissue /M00-M99/</i>	1,85	2,30	2,63	2,00	1,38	1,18	1,64	...
Болести мокраћно-полног система <i>Diseases of the genitourinary system /N00-N98/</i>	35,59	29,39	34,26	25,06	41,92	39,47	45,04	...
Одређена стања настала у перинаталном периоду <i>Certain conditions originating in the perinatal period /P00-P96/</i>	3,51	2,71	2,63	2,78	4,33	2,79	6,30	...
Урођене малформације, деформације и хромозомске ненормалности / <i>Congenital malformations, deformations and chromosomal abnormalities /Q00-Q99/</i>	1,87	1,89	0,88	2,78	1,86	1,61	2,19	...
Симптоми, знаци и патолошки клинички и лабораторијски налази, неklasификовани на другом месту / <i>Symptoms, signs and abnormal clinical and laboratory findings, not elsewhere classified /R00-R99/</i>	88,98	69,16	69,02	69,28	109,22	103,08	117,06	...
Повреде, тровања и остале последице спољашњих узрока / <i>Injury, poisoning and certain other consequences of external causes /S00-T98/</i>	57,58	52,19	39,39	63,60	63,09	62,86	63,39	...
Шифре за посебне намене <i>Codes for special purposes /U00-U89/</i>	197,27	184,97	211,68	161,17	209,84	192,54	231,92	...
<b>Женско / Females</b>	<b>1593,75</b>	<b>1490,75</b>	<b>1392,99</b>	<b>1583,50</b>	<b>1705,03</b>	<b>1637,09</b>	<b>1792,64</b>	...
Заразне и паразитарне болести <i>Certain infectious and parasitic diseases /A00-B99/</i>	10,23	8,05	4,58	11,35	12,58	13,57	11,31	...
Тумори / <i>Neoplasms /C00-D48/</i>	266,05	287,20	278,08	295,85	243,20	239,73	247,67	...
Болести крви и крвотворних органа и одређени поремећаји имунитета / <i>Diseases of the blood and blood-forming organs and certain disorders involving the immune mechanism /D50-D89/</i>	4,97	3,97	3,58	4,35	6,05	4,49	8,08	...
Болести жлезда са унутрашњим лучењем, исхране и метаболизма <i>Endocrine, nutritional and metabolic diseases /E00-E88/</i>	54,74	45,00	43,70	46,23	65,25	63,45	67,57	...
Душевни поремећаји и поремећаји понашања <i>Mental and behavioural disorders /F00-F99/</i>	24,13	26,99	33,08	21,21	21,05	17,22	25,98	...
Болести нервног система <i>Diseases of the nervous system /G00-G98/</i>	46,29	54,36	60,47	48,57	37,56	33,61	42,67	...
Болести ока и припојака ока <i>Diseases of the eye and adnexa /H00-H57/</i>	-	-	-	-	-	-	-	...
Болести ува и мастоидног наставка <i>Diseases of the ear and mastoid process /H60-H93/</i>	-	-	-	-	-	-	-	...
Болести система крвотока <i>Diseases of the circulatory system /I00-I99/</i>	838,92	761,10	685,82	832,52	923,00	883,04	974,53	...
Болести система за дисање <i>Diseases of the respiratory system /J00-J98/</i>	78,64	71,88	61,14	82,08	85,94	94,56	74,84	...
Болести система за варење <i>Diseases of the digestive system /K00-K92/</i>	34,79	34,23	29,40	38,81	35,39	31,52	40,38	...
Болести коже и поткожног ткива <i>Diseases of the skin and subcutaneous tissue /L00-L98/</i>	2,40	2,61	1,56	3,61	2,18	1,98	2,42	...
Болести мишићно-коштаног система и везивног ткива <i>Diseases of the musculoskeletal system and connective tissue /M00-M99/</i>	3,33	4,19	3,13	5,20	2,41	2,09	2,83	...
Болести мокраћно-полног система <i>Diseases of the genitourinary system /N00-N98/</i>	29,19	24,49	25,04	23,97	34,27	33,92	34,73	...
Трудноћа, рађање и бабиње <i>Pregnancy, childbirth and the puerperium /O00-O99/</i>	0,17	0,05	0,11	-	0,29	0,10	0,54	...
Одређена стања настала у перинаталном периоду <i>Certain conditions originating in the perinatal period /P00-P96/</i>	2,46	2,29	1,45	3,08	2,65	2,40	2,96	...
Урођене малформације, деформације и хромозомске ненормалности / <i>Congenital malformations, deformations and chromosomal abnormalities /Q00-Q99/</i>	1,19	0,93	0,78	1,06	1,47	1,57	1,35	...
Симптоми, знаци и патолошки клинички и лабораторијски налази, неklasификовани на другом месту / <i>Symptoms, signs and abnormal clinical and laboratory findings not elsewhere classified /R00-R99/</i>	70,45	48,16	34,87	60,76	94,53	90,17	100,14	...
Повреде, тровања и остале последице спољашњих узрока / <i>Injury, poisoning and certain other consequences of external causes /S00-T98/</i>	20,49	17,74	14,75	20,57	23,46	17,95	30,55	...
Шифре за посебне намене <i>Codes for special purposes /U00-U89/</i>	105,32	97,51	111,43	84,30	113,75	105,72	124,10	...

<sup>1)</sup> Према Међународној класификацији болести; десета ревизија. / According to the International Classification of Diseases; X Revision.

## 2.18. Умрли услед несрећног случаја, самоубиства и убиства, 1950, 1960, 1970, 1980, 1990, 2000. и 2010.

### Deaths caused by accident, suicide and homicide, 1950, 1960, 1970, 1980, 1990, 2000 and 2010

Део I / Part I

Година посматрања Reference year	Република Србија / Republic of Serbia											
	укупно / Total			централна Србија / Central Serbia			Војводина / Vojvodina			Косово и Метохија Kosovo and Metohija		
	свега All	мушки Males	женски Females	свега All	мушки Males	женски Females	свега All	мушки Males	женски Females	свега All	мушки Males	женски Females
<b>Несрећни случајеви / Accidents</b>												
1950	2404	1859	545	...	...	...	...	...	...	...	...	...
1960	2020	1533	487	1310	979	331	527	412	115	183	142	41
1970	3319	2582	737	2097	1630	467	956	735	221	266	217	49
1980	3204	2463	741	2214	1707	507	790	594	196	200	162	38
1990	3365	2571	794	2380	1836	544	837	623	214	148	112	36
2000	1608	1215	393	1138	860	278	470	355	115	...	...	...
2010	1716	1250	466	1223	887	336	493	363	130	...	...	...
<b>Умрли услед несрећног случаја, на 100 000 становника / Deaths caused by accidents, per 100 000 inhabitants</b>												
1950	35,7	56,7	15,8	...	...	...	...	...	...	...	...	...
1960	26,6	41,0	12,7	27,3	41,5	13,6	28,6	46,2	12,1	19,4	29,1	9,0
1970	39,6	62,2	17,4	40,2	63,4	17,6	49,1	77,3	22,2	21,8	34,5	8,3
1980	34,6	53,6	15,9	39,0	60,9	17,6	38,9	60,0	18,8	12,9	20,3	5,0
1990	34,0	52,3	16,0	40,7	63,5	18,4	40,9	62,4	20,4	7,4	10,9	3,7
2000	21,0	32,5	10,0	19,8	30,5	9,5	24,1	37,5	11,5	...	...	...
2010	23,5	35,2	12,4	22,9	34,2	12,3	25,2	38,1	12,9	...	...	...
<b>Самоубиства / Suicides</b>												
1950	753	494	259	...	...	...	...	...	...	...	...	...
1960	878	571	307	472	299	173	383	262	121	23	10	13
1970	1079	755	324	554	372	182	490	364	126	35	19	16
1980	1143	773	370	652	423	229	471	334	137	20	16	4
1990	1277	863	414	759	485	274	495	359	136	23	19	4
2000	1546	1072	474	959	647	312	587	425	162	...	...	...
2010	1209	905	304	765	558	207	444	347	97	...	...	...
<b>Умрли услед самоубиства, на 100 000 становника / Deaths caused by suicides, per 100 000 inhabitants</b>												
1950	11,2	15,1	7,5	...	...	...	...	...	...	...	...	...
1960	11,6	15,3	8,0	9,8	12,7	7,1	20,8	29,4	12,8	2,4	2,1	2,8
1970	12,9	18,2	7,6	10,6	14,5	6,9	25,2	38,3	12,7	2,9	3,0	2,7
1980	12,3	16,8	7,9	11,5	15,1	8,0	23,2	33,7	13,2	1,3	2,0	0,5
1990	12,9	17,6	8,3	13,0	16,8	9,3	24,2	36,0	12,9	1,2	1,9	0,4
2000	20,2	28,7	12,1	17,0	23,5	10,8	29,1	43,4	15,6	...	...	...
2010	16,6	25,5	8,1	14,3	21,5	7,6	22,7	36,4	9,7	...	...	...
<b>Убиства / Homicides</b>												
1950	397	315	82	...	...	...	...	...	...	...	...	...
1960	298	230	68	173	124	49	58	46	12	67	60	7
1970	321	241	80	202	144	58	64	49	15	55	48	7
1980	133	93	40	81	56	25	28	17	11	24	20	4
1990	163	113	50	96	68	28	42	23	19	25	22	3
2000	202	149	53	151	114	37	51	35	16	...	...	...
2010	130	88	42	93	60	33	37	28	9	...	...	...
<b>Умрли услед убиства, на 100 000 становника / Deaths, caused by homicides per 100 000 inhabitants</b>												
1950	5,9	9,6	2,4	...	...	...	...	...	...	...	...	...
1960	3,9	6,1	1,8	3,6	5,3	2,0	3,2	5,2	1,3	7,1	12,3	1,5
1970	3,8	5,8	1,9	3,9	5,6	2,2	3,3	5,2	1,5	4,5	7,6	1,2
1980	1,4	2,0	0,9	1,4	2,0	0,9	1,4	1,7	1,1	1,5	2,5	0,5
1990	1,6	2,3	1,0	1,6	2,4	0,9	2,0	2,3	1,8	1,3	2,1	0,3
2000	2,6	4,0	1,4	2,7	4,1	1,3	2,5	3,6	1,5	...	...	...
2010	1,8	2,5	1,1	1,7	2,3	1,2	1,9	2,9	0,9	...	...	...



## 2.18. Умрли услед несрећног случаја, самоубиства и убиства, 2016–2020.

### Deaths caused by accident, suicide and homicide, 2016–2020

Део II / Part II

Година посматрања и пол Reference year and sex		Република Србија / Republic of Serbia							
		укупно Total	Србија – север / Srbija – sever			Србија – југ / Srbija – jug			
			свега All	Београдски регион Beogradski region	Регион Војводине Region Vojvodine	свега All	Регион Шумадије и Западне Србије Region Šumadije i Zapadne Srbije	Регион Јужне и Источне Србије Region Južne i Istočne Srbije	Регион Косово и Метохија Region Kosovo i Metohija
<b>Несрећни случајеви / Accidents</b>									
2016	Свега / All	1394	683	284	399	711	380	331	...
	Мушки / Males	1034	506	204	302	528	289	239	...
	Женски / Females	360	177	80	97	183	91	92	...
2017	Свега / All	1588	750	312	438	838	440	398	...
	Мушки / Males	1122	535	223	312	587	319	268	...
	Женски / Females	466	215	89	126	251	121	130	...
2018	Свега / All	1463	697	290	407	766	389	377	...
	Мушки / Males	1065	526	209	317	539	293	246	...
	Женски / Females	398	171	81	90	227	96	131	...
2019	Свега / All	1495	659	257	402	836	447	389	...
	Мушки / Males	1052	455	166	289	597	327	270	...
	Женски / Females	443	204	91	113	239	120	119	...
2020	Свега / All	1326	601	241	360	725	386	339	...
	Мушки / Males	965	429	170	259	536	300	236	...
	Женски / Females	361	172	71	101	189	86	103	...
<b>Умрли услед несрећног случаја, на 100 000 становника / Deaths, caused by accidents, per 100 000 inhabitants</b>									
2016	Свега / All	19,7	19,2	16,9	21,2	20,4	19,4	21,5	...
	Мушки / Males	30,1	29,6	25,7	32,9	30,6	30,0	31,4	...
	Женски / Females	9,9	9,5	9,0	10,1	10,4	9,2	11,9	...
2017	Свега / All	22,6	21,1	18,5	23,4	24,2	22,7	26,2	...
	Мушки / Males	32,8	31,3	28,0	34,2	34,3	33,3	35,6	...
	Женски / Females	12,9	11,6	10,0	13,1	14,3	12,3	16,9	...
2018	Свега / All	21,0	19,6	17,2	21,9	22,3	20,2	25,0	...
	Мушки / Males	31,3	30,8	26,2	34,9	31,8	30,9	33,0	...
	Женски / Females	11,1	9,3	9,1	9,4	13,1	9,8	17,3	...
2019	Свега / All	21,5	18,6	15,2	21,7	24,6	23,4	26,1	...
	Мушки / Males	31,1	26,7	20,8	32,0	35,5	34,7	36,5	...
	Женски / Females	12,4	11,1	10,2	11,9	13,9	12,4	15,8	...
2020	Свега / All	19,2	17,0	14,2	19,6	21,6	20,4	23,0	...
	Мушки / Males	28,7	25,3	21,3	28,8	32,2	32,2	32,3	...
	Женски / Females	10,2	9,4	7,9	10,7	11,1	9,0	13,9	...
<b>Самоубиства / Suicides</b>									
2016	Свега / All	962	452	164	288	510	315	195	...
	Мушки / Males	704	339	123	216	365	221	144	...
	Женски / Females	258	113	41	72	145	94	51	...
2017	Свега / All	1005	498	164	334	507	292	215	...
	Мушки / Males	763	391	128	263	372	214	158	...
	Женски / Females	242	107	36	71	135	78	57	...
2018	Свега / All	949	469	164	305	480	272	208	...
	Мушки / Males	720	350	116	234	370	208	162	...
	Женски / Females	229	119	48	71	110	64	46	...
2019	Свега / All	941	453	163	290	488	283	205	...
	Мушки / Males	698	348	117	231	350	211	139	...
	Женски / Females	243	105	46	59	138	72	66	...
2020	Свега / All	895	445	140	305	450	291	159	...
	Мушки / Males	682	335	97	238	347	226	121	...
	Женски / Females	213	110	43	67	103	65	38	...

## 2.18. Умрли услед несрећног случаја, самоубиства и убиства, 2016–2020. (наставак)

### Deaths caused by accident, suicide and homicide, 2016–2020 (continued)

Део II / Part II

Година посматрања и пол Reference year and sex		Република Србија / Republic of Serbia							
		укупно Total	Србија – север / Srbija – sever			Србија – југ / Srbija – jug			
			свега All	Београдски регион Beogradski region	Регион Војводине Region Vojvodine	свега All	Регион Шумадије и Западне Србије Region Šumadije i Zapadne Srbije	Регион Јужне и Источне Србије Region Južne i Istočne Srbije	Регион Косово и Метохија Region Kosovo i Metohija
<b>Умрли услед самоубиства, на 100 000 становника / Deaths, caused by suicides, per 100 000 inhabitants</b>									
2016	Свега / All	13,6	12,7	9,7	15,3	14,6	16,1	12,7	...
	Мушки / Males	20,5	19,8	15,5	23,6	21,1	22,9	18,9	...
	Женски / Females	7,1	6,1	4,6	7,5	8,2	9,5	6,6	...
2017	Свега / All	14,3	14,0	9,7	17,8	14,6	15,0	14,1	...
	Мушки / Males	22,3	22,9	16,1	28,8	21,7	22,4	21,0	...
	Женски / Females	6,7	5,8	4,0	7,4	7,7	7,9	7,4	...
2018	Свега / All	13,6	13,2	9,7	16,4	14,0	14,1	13,8	...
	Мушки / Males	21,2	20,5	14,5	25,8	21,8	21,9	21,7	...
	Женски / Females	6,4	6,4	5,4	7,4	6,3	6,6	6,1	...
2019	Свега / All	13,5	12,8	9,6	15,7	14,4	14,8	13,8	...
	Мушки / Males	20,6	20,4	14,6	25,6	20,8	22,4	18,8	...
	Женски / Females	6,8	5,7	5,1	6,2	8,0	7,4	8,8	...
2020	Свега / All	13,0	12,6	8,3	16,6	13,4	15,4	10,8	...
	Мушки / Males	20,3	19,7	12,1	26,5	20,9	24,2	16,6	...
	Женски / Females	6,0	6,0	4,8	7,1	6,1	6,8	5,1	...
<b>Убиства / Homicides</b>									
2016	Свега / All	123	55	22	33	68	36	32	...
	Мушки / Males	77	34	14	20	43	26	17	...
	Женски / Females	46	21	8	13	25	10	15	...
2017	Свега / All	91	47	24	23	44	22	22	...
	Мушки / Males	57	27	13	14	30	16	14	...
	Женски / Females	34	20	11	9	14	6	8	...
2018	Свега / All	98	53	34	19	45	21	24	...
	Мушки / Males	69	38	26	12	31	14	17	...
	Женски / Females	29	15	8	7	14	7	7	...
2019	Свега / All	86	49	18	31	37	22	15	...
	Мушки / Males	56	31	13	18	25	14	11	...
	Женски / Females	30	18	5	13	12	8	4	...
2020	Свега / All	89	43	21	22	46	24	22	...
	Мушки / Males	60	31	15	16	29	16	13	...
	Женски / Females	29	12	6	6	17	8	9	...
<b>Умрли услед убиства, на 100 000 становника / Deaths, caused by homicides per 100 000 inhabitants</b>									
2016	Свега / All	1,7	1,5	1,3	1,8	1,9	1,8	2,1	...
	Мушки / Males	2,2	2,0	1,8	2,2	2,5	2,7	2,2	...
	Женски / Females	1,3	1,1	0,9	1,3	1,4	1,0	1,9	...
2017	Свега / All	1,3	1,3	1,4	1,2	1,3	1,1	1,4	...
	Мушки / Males	1,7	1,6	1,6	1,5	1,8	1,7	1,9	...
	Женски / Females	0,9	1,1	1,2	0,9	0,8	0,6	1,0	...
2018	Свега / All	1,4	1,5	2,0	1,0	1,3	1,1	1,6	...
	Мушки / Males	2,0	2,2	3,3	1,3	1,8	1,5	2,3	...
	Женски / Females	0,8	0,8	0,9	0,7	0,8	0,7	0,9	...
2019	Свега / All	1,2	1,4	1,1	1,7	1,1	1,2	1,0	...
	Мушки / Males	1,7	1,8	1,6	2,0	1,5	1,5	1,5	...
	Женски / Females	0,8	1,0	0,6	1,4	0,7	0,8	0,5	...
2020	Свега / All	1,3	1,2	1,2	1,2	1,4	1,3	1,5	...
	Мушки / Males	1,8	1,8	1,9	1,8	1,7	1,7	1,8	...
	Женски / Females	0,8	0,7	0,7	0,6	1,0	0,8	1,2	...





## 2.19. Умрла одојчад на 1000 живорођених, према полу, 1950, 1960, 1970, 1980, 1990, 2000. и 2010.

### Infant deaths per 1000 live births, by sex, 1950, 1960, 1970, 1980, 1990, 2000 and 2010

Део I / Part I

Година посматрања Reference year	Република Србија / Republic of Serbia											
	свега / All			централна Србија Central Serbia			Војводина Vojvodina			Косово и Метохија Kosovo and Metohija		
	свега All	мушки Males	женски Females	свега All	мушки Males	женски Females	свега All	мушки Males	женски Females	свега All	мушки Males	женски Females
1950	118,11	124,49	111,23	101,71	107,17	95,88	145,11	153,96	135,47	141,30	147,00	134,99
1960	86,16	86,99	85,28	68,69	70,81	66,44	73,37	78,67	67,73	132,55	126,79	138,78
1970	56,26	56,45	56,05	39,90	42,71	36,88	35,70	38,53	32,67	96,32	90,22	102,97
1980	33,90	34,80	32,93	23,47	25,16	21,66	19,14	20,78	17,40	57,75	56,68	58,92
1990	23,21	24,33	22,01	17,20	19,15	15,12	14,06	15,75	12,28	34,38	34,01	34,80
2000	10,64	12,42	8,75	10,68	12,61	8,62	10,54	11,86	9,13	...	...	...
2010	6,73	7,66	5,76	7,30	8,37	6,17	5,18	5,70	4,63	...	...	...

## 2.19. Умрла одојчад на 1000 живорођених, према полу, 2016–2020.

### Infant deaths per 1000 live births, by sex, 2016–2020

Део II / Part II

Година посматрања и пол Reference year and sex	Република Србија / Republic of Serbia								
	укупно Total	Србија – север / Srbija – sever			Србија – југ / Srbija – jug				
		свега All	Београдски регион Beogradski region	Регион Војводине Region Vojvodine	свега All	Регион Шумадије и Западне Србије Region Šumadije i Zapadne Srbije	Регион Јужне и Источне Србије Region Južne i Istočne Srbije	Регион Косово и Метохија Region Kosovo i Metohija	
2016	Свега / All	5,38	5,19	5,34	5,03	5,60	5,30	6,00	...
	Мушки / Males	6,27	5,80	5,71	5,90	6,82	6,67	7,03	...
	Женски / Females	4,42	4,53	4,95	4,10	4,27	3,84	4,88	...
2017	Свега / All	4,70	4,25	4,06	4,44	5,25	4,90	5,72	...
	Мушки / Males	5,28	4,54	4,32	4,77	6,18	5,54	7,05	...
	Женски / Females	4,09	3,93	3,77	4,09	4,27	4,21	4,35	...
2018	Свега / All	4,86	3,92	4,06	3,76	6,00	4,82	7,58	...
	Мушки / Males	5,06	3,73	3,84	3,61	6,68	5,24	8,62	...
	Женски / Females	4,65	4,12	4,30	3,93	5,28	4,37	6,48	...
2019	Свега / All	4,78	4,07	3,64	4,53	5,64	5,34	6,03	...
	Мушки / Males	5,31	4,38	3,96	4,83	6,42	6,28	6,62	...
	Женски / Females	4,22	3,74	3,29	4,22	4,80	4,34	5,41	...
2020	Свега / All	5,01	4,08	2,96	5,24	6,14	4,88	7,89	...
	Мушки / Males	5,73	4,40	3,26	5,59	7,34	5,21	10,27	...
	Женски / Females	4,25	3,73	2,64	4,86	4,87	4,54	5,34	...



## 2.20. Умрла одојчад према старости, 1950, 1980, 1990, 2000. и 2010.

### Infant deaths by age, 1950, 1980, 1990, 2000 and 2010

Део I / Part I

	1950	1980	1990	2000	2010	1950	1980	1990	2000	2010	
<b>РЕПУБЛИКА СРБИЈА / REPUBLIC OF SERBIA</b>						<b>Централна Србија / Central Serbia</b>					
<b>Укупно</b>	<b>23447</b>	<b>5517</b>	<b>3381</b>	<b>785</b>	<b>460</b>	<b>12247</b>	<b>1899</b>	<b>1162</b>	<b>587</b>	<b>366</b>	<b>Total</b>
0–27 дана	9126	2493	1855	567	316	4952	1261	774	442	251	0–27 days
0–6 дана	4003	1932	1396	463	227	2116	1072	609	362	185	0–6 days
Испод 24 часа	1025	785	520	175	114	541	523	272	138	99	Under 24 hours
1 дан	602	481	322	117	42	307	235	114	94	31	1 day
2	457	271	214	72	22	231	134	93	57	18	2 days
3	428	133	108	44	17	244	61	42	32	14	3 days
4	372	103	95	27	12	187	48	44	19	9	4 days
5	494	89	81	13	8	261	47	23	11	6	5 days
6 дана	625	70	56	15	12	345	24	21	11	8	6 days
7–13 дана	2387	298	238	46	54	1341	106	100	32	39	7–13 days
14–20 дана	1615	150	122	40	19	877	45	31	33	13	14–20 days
21–27 дана	1121	113	99	18	16	618	38	34	15	14	21–27 days
28 дана до испод два месеца	3071	623	322	63	47	1682	143	101	40	41	28 days to less than 2 months
2	2111	427	247	40	29	1105	110	64	26	21	2 months
3	1800	414	220	32	20	943	98	65	21	17	3 months
4	1434	343	181	23	4	715	73	34	18	1	4 months
5	1164	285	118	20	10	589	59	25	12	8	5 months
6	1032	232	109	6	7	526	41	21	6	7	6 months
7	881	192	91	14	9	417	32	29	12	8	7 months
8	852	154	81	5	4	411	30	17	3	3	8 months
9	699	124	63	4	4	326	22	14	1	4	9 months
10	582	114	58	4	4	281	21	14	2	2	10 months
11 месеци	695	116	36	7	6	300	9	4	4	3	11 months
<b>Војводина / Vojvodina</b>						<b>Косово и Метохија / Kosovo and Metohija</b>					
<b>Свега</b>	<b>6223</b>	<b>549</b>	<b>322</b>	<b>198</b>	<b>94</b>	<b>4977</b>	<b>3069</b>	<b>1897</b>	<b>...</b>	<b>...</b>	<b>All</b>
0–27 дана	2716	377	229	125	65	1458	855	852	...	...	0–27 days
0–6 дана	1357	312	185	101	42	530	548	602	...	...	0–6 days
Испод 24 часа	340	140	65	37	15	144	122	183	...	...	Under 24 hours
1 дан	201	71	44	23	11	94	175	164	...	...	1 day
2	166	45	27	15	4	60	92	94	...	...	2 days
3	138	9	15	12	3	46	63	51	...	...	3 days
4	142	12	12	8	3	43	43	39	...	...	4 days
5	168	16	9	2	2	65	26	49	...	...	5 days
6 дана	202	19	13	4	4	78	27	22	...	...	6 days
7–13 дана	640	33	23	14	15	406	159	115	...	...	7–13 days
14–20 дана	426	19	13	7	6	312	86	78	...	...	14–20 days
21–27 дана	293	13	8	3	2	210	62	57	...	...	21–27 days
28 дана до испод два месеца	670	72	24	23	6	719	408	197	...	...	28 days to less than 2 months
2	543	22	17	14	8	463	295	166	...	...	2 months
3	458	24	9	11	3	399	292	146	...	...	3 months
4	375	15	6	5	3	344	255	141	...	...	4 months
5	297	6	9	8	2	278	220	84	...	...	5 months
6	245	8	6	-	-	261	183	82	...	...	6 months
7	232	10	3	2	1	232	150	59	...	...	7 months
8	200	-	5	2	1	241	124	59	...	...	8 months
9	180	5	4	3	-	193	97	45	...	...	9 months
10	139	3	5	2	2	162	90	39	...	...	10 months
11 месеци	168	7	5	3	3	227	100	27	...	...	11 months



2.20. Умрла одојчад према старости, 2016–2020. (наставак)

Infant deaths by age, 2016–2020 (continued)

Део II / Part II

	Република Србија / Republic of Serbia								Total
	укупно Total	Србија – север / Srbija – sever			Србија – југ / Srbija – jug				
		свега All	Београдски регион Beogradski region	Регион Војводине Region Vojvodine	свега All	Регион Шумадије и Западне Србије Region Šumadije i Zapadne Srbije	Регион Јужне и Источне Србије Region Južne i Istočne Srbije	Регион Косово и Метохија Region Kosovo i Metohija	
<b>2016</b>									
Укупно	348	182	96	86	166	91	75	...	Total
0–27 дана	257	133	68	65	124	70	54	...	0–27 days
0–6 дана	187	97	51	46	90	48	42	...	0–6 days
Испод 24 часа	85	44	26	18	41	19	22	...	Under 24 hours
1 дан	23	10	8	2	13	7	6	...	1 day
2	27	12	3	9	15	10	5	...	2 days
3	18	10	3	7	8	4	4	...	3 days
4	9	5	3	2	4	3	1	...	4 days
5	17	11	6	5	6	4	2	...	5 days
6 дана	8	5	2	3	3	1	2	...	6 days
7–13 дана	39	21	10	11	18	13	5	...	7–13 days
14–20 дана	22	9	4	5	13	8	5	...	14–20 days
21–27 дана	9	6	3	3	3	1	2	...	21–27 days
28 дана до испод два месеца	32	18	13	5	14	7	7	...	28 days to less than 2 months
2	15	6	4	2	9	6	3	...	2 months
3	9	6	2	4	3	2	1	...	3 months
4	9	4	2	2	5	2	3	...	4 months
5	3	2	1	1	1	1	-	...	5 months
6	5	3	2	1	2	-	2	...	6 months
7	4	3	-	3	1	-	1	...	7 months
8	3	-	-	-	3	1	2	...	8 months
9	5	3	2	1	2	1	1	...	9 months
10	3	3	1	2	-	-	-	...	10 months
11 месеци	3	1	1	-	2	1	1	...	11 months
<b>2017</b>									
Укупно	305	151	73	78	154	82	72	...	Total
0–27 дана	208	97	51	46	111	64	47	...	0–27 days
0–6 дана	161	74	42	32	87	53	34	...	0–6 days
Испод 24 часа	93	46	30	16	47	31	16	...	Under 24 hours
1 дан	21	10	3	7	11	5	6	...	1 day
2	26	9	6	3	17	10	7	...	2 days
3	11	4	2	2	7	4	3	...	3 days
4	4	3	1	2	1	1	-	...	4 days
5	3	-	-	-	3	2	1	...	5 days
6 дана	3	2	-	2	1	-	1	...	6 days
7–13 дана	17	8	4	4	9	4	5	...	7–13 days
14–20 дана	19	11	4	7	8	3	5	...	14–20 days
21–27 дана	11	4	1	3	7	4	3	...	21–27 days
28 дана до испод два месеца	36	23	5	18	13	5	8	...	28 days to less than 2 months
2	15	9	7	2	6	3	3	...	2 months
3	12	6	5	1	6	1	5	...	3 months
4	7	3	2	1	4	1	3	...	4 months
5	4	1	1	-	3	1	2	...	5 months
6	6	3	1	2	3	1	2	...	6 months
7	2	1	1	-	1	1	-	...	7 months
8	4	2	-	2	2	1	1	...	8 months
9	3	1	-	1	2	1	1	...	9 months
10	5	4	-	4	1	1	-	...	10 months
11 месеци	3	1	-	1	2	2	-	...	11 months

2.20. Умрла одојчад према старости, 2016–2020. (наставак)

Infant deaths by age, 2016–2020 (continued)

Део II / Part II

	Република Србија / Republic of Serbia								Total
	укупно Total	Србија – север / Srbija – sever			Србија – југ / Srbija – jug				
		свега All	Београдски регион Beogradski region	Регион Војводине Region Vojvodine	свега All	Регион Шумадије и Западне Србије Region Šumadije i Zapadne Srbije	Регион Јужне и Источне Србије Region Južne i Istočne Srbije	Регион Косово и Метохија Region Kosovo i Metohija	
<b>2018</b>									
Укупно	311	137	73	64	174	80	94	...	Total
0–27 дана	235	98	57	41	137	58	79	...	0–27 days
0–6 дана	182	70	38	32	112	46	66	...	0–6 days
Испод 24 часа	94	33	18	15	61	28	33	...	Under 24 hours
1 дан	19	9	4	5	10	3	7	...	1 day
2	27	15	8	7	12	6	6	...	2 days
3	17	5	3	2	12	3	9	...	3 days
4	13	5	2	3	8	4	4	...	4 days
5	6	2	2	-	4	1	3	...	5 days
6 дана	6	1	1	-	5	1	4	...	6 days
7–13 дана	33	19	14	5	14	5	9	...	7–13 days
14–20 дана	11	4	3	1	7	5	2	...	14–20 days
21–27 дана	9	5	2	3	4	2	2	...	21–27 days
28 дана до испод два месеца	16	8	3	5	8	5	3	...	28 days to less than 2 months
2	14	9	3	6	5	4	1	...	2 months
3	10	5	2	3	5	2	3	...	3 months
4	8	5	2	3	3	2	1	...	4 months
5	8	3	3	-	5	3	2	...	5 months
6	4	2	2	-	2	1	1	...	6 months
7	2	-	-	-	2	1	1	...	7 months
8	3	2	-	2	1	1	-	...	8 months
9	6	4	-	4	2	1	1	...	9 months
10	1	-	-	-	1	1	-	...	10 months
11 месеци	4	1	1	-	3	1	2	...	11 months
<b>2019</b>									
Укупно	308	143	66	77	165	89	76	...	Total
0–27 дана	232	105	48	57	127	66	61	...	0–27 days
0–6 дана	168	68	33	35	100	52	48	...	0–6 days
Испод 24 часа	73	25	12	13	48	27	21	...	Under 24 hours
1 дан	27	15	8	7	12	9	3	...	1 day
2	22	7	3	4	15	7	8	...	2 days
3	12	6	4	2	6	1	5	...	3 days
4	13	6	1	5	7	3	4	...	4 days
5	11	4	2	2	7	3	4	...	5 days
6 дана	10	5	3	2	5	2	3	...	6 days
7–13 дана	29	13	6	7	16	9	7	...	7–13 days
14–20 дана	20	13	5	8	7	4	3	...	14–20 days
21–27 дана	15	11	4	7	4	1	3	...	21–27 days
28 дана до испод два месеца	18	9	3	6	9	4	5	...	28 days to less than 2 months
2	11	7	4	3	4	3	1	...	2 months
3	12	3	-	3	9	6	3	...	3 months
4	6	3	1	2	3	3	-	...	4 months
5	6	3	2	1	3	2	1	...	5 months
6	8	2	1	1	6	3	3	...	6 months
7	5	4	2	2	1	1	-	...	7 months
8	3	2	2	-	1	-	1	...	8 months
9	6	4	3	1	2	1	1	...	9 months
10	-	-	-	-	-	-	-	...	10 months
11 месеци	1	1	-	1	-	-	-	...	11 months



## 2.20. Умрла одојчад према старости, 2016–2020. (наставак)

### Infant deaths by age, 2016–2020 (continued)

Део II / Part II

	Република Србија / Republic of Serbia								Total
	укупно Total	Србија – север / Srbija – sever			Србија – југ / Srbija – jug				
		свега All	Београдски регион Beogradski region	Регион Војводине Region Vojvodine	свега All	Регион Шумадије и Западне Србије Region Šumadije i Zapadne Srbije	Регион Јужне и Источне Србије Region Južne i Istočne Srbije	Регион Косово и Метохија Region Kosovo i Metohija	
<b>2020</b>									
Укупно	309	138	51	87	171	79	92	...	Total
0–27 дана	233	100	36	64	133	63	70	...	0–27 days
0–6 дана	154	63	24	39	91	40	51	...	0–6 days
Испод 24 часа	82	30	9	21	52	27	25	...	Under 24 hours
1 дан	16	10	7	3	6	3	3	...	1 day
2	23	9	4	5	14	6	8	...	2 days
3	11	5	1	4	6	4	2	...	3 days
4	13	5	1	4	8	-	8	...	4 days
5	7	3	2	1	4	-	4	...	5 days
6 дана	2	1	-	1	1	-	1	...	6 days
7–13 дана	40	18	6	12	22	12	10	...	7–13 days
14–20 дана	21	12	3	9	9	6	3	...	14–20 days
21–27 дана	18	7	3	4	11	5	6	...	21–27 days
28 дана до испод два месеца	24	9	2	7	15	6	9	...	28 days to less than 2 months
2	13	7	5	2	6	3	3	...	2 months
3	10	6	-	6	4	1	3	...	3 months
4	6	5	3	2	1	-	1	...	4 months
5	8	5	2	3	3	2	1	...	5 months
6	2	-	-	-	2	1	1	...	6 months
7	3	2	1	1	1	-	1	...	7 months
8	7	2	-	2	5	2	3	...	8 months
9	-	-	-	-	-	-	-	...	9 months
10	2	1	1	-	1	1	-	...	10 months
11 месеци	1	1	1	-	-	-	-	...	11 months

## 2.21. Перинатална смртност<sup>1)</sup> према полу, 1991, 1995, 2000, 2005, 2010. и 2016–2020.

### Perinatal mortality<sup>1)</sup> by sex, 1991, 1995, 2000, 2005, 2010 and 2016–2020

	Перинатална смртност Perinatal mortality			Мртворођени Stillbirths			Рана неонатална смртност (0–6 дана) Early neonatal mortality (0–6 days)			
	свега Total	мушки Males	женски Females	свега Total	мушки Males	женски Females	свега Total	мушки Males	женски Females	
<b>РЕПУБЛИКА СРБИЈА / REPUBLIC OF SERBIA</b>										
1991	2281	1308	973	825	430	395	1456	878	578	1991
1995	2036	1123	913	890	455	435	1146	668	478	1995
2000	833	491	342	370	213	157	463	278	185	2000
2005	675	399	276	361	204	157	314	195	119	2005
2010	615	346	269	388	212	176	227	134	93	2010
<b>Централна Србија / Central Serbia</b>										
1991	988	567	421	389	205	184	599	362	237	1991
1995	951	514	437	415	208	207	536	306	230	1995
2000	637	376	261	275	159	116	362	217	145	2000
2005	508	306	202	257	149	108	251	157	94	2005
2010	437	238	199	252	130	122	185	108	77	2010
<b>Војводина / Vojvodina</b>										
1991	311	189	122	132	80	52	179	109	70	1991
1995	271	146	125	141	75	66	130	71	59	1995
2000	196	115	81	95	54	41	101	61	40	2000
2005	167	93	74	104	55	49	63	38	25	2005
2010	178	108	70	136	82	54	42	26	16	2010
<b>Косово и Метохија / Kosovo and Metohija</b>										
1991	970	540	430	304	145	159	666	395	271	1991
1995	814	463	351	334	172	162	480	291	189	1995
2000	...	...	...	...	...	...	...	...	...	2000
2005	...	...	...	...	...	...	...	...	...	2005
2010	...	...	...	...	...	...	...	...	...	2010

<sup>1)</sup> Перинатална смртност обухвата мртворођене и рану неонаталну смртност (0–6 дана). / Perinatal mortality refers to stillbirths and early neonatal mortality (0–6 days).



**2.21. Перинатална смртност<sup>1)</sup> према полу, 1991, 1995, 2000, 2005, 2010. и 2016–2020. (наставак)**  
**Perinatal mortality<sup>1)</sup> by sex, 1991, 1995, 2000, 2005, 2010 and 2016–2020 (continued)**

	Перинатална смртност <i>Perinatal mortality</i>			Мртворођени <i>Stillbirths</i>			Рана неонатална смртност (0–6 дана) <i>Early neonatal mortality (0-6 days)</i>			
	свега <i>Total</i>	мушки <i>Males</i>	женски <i>Females</i>	свега <i>Total</i>	мушки <i>Males</i>	женски <i>Females</i>	свега <i>Total</i>	мушки <i>Males</i>	женски <i>Females</i>	
<b>2016</b>										
<b>РЕПУБЛИКА СРБИЈА</b>	<b>564</b>	<b>301</b>	<b>263</b>	<b>377</b>	<b>187</b>	<b>190</b>	<b>187</b>	<b>114</b>	<b>73</b>	<b>REPUBLIC OF SERBIA</b>
СРБИЈА – СЕВЕР	319	159	160	222	107	115	97	52	45	SRBIJA – SEVER
Београдски регион	139	70	69	88	42	46	51	28	23	Beogradski region
Регион Војводине	180	89	91	134	65	69	46	24	22	Region Vojvodine
СРБИЈА – ЈУГ	245	142	103	155	80	75	90	62	28	SRBIJA – JUG
Регион Шумадије и Западне Србије	126	69	57	78	37	41	48	32	16	Region Šumadije i Zapadne Srbije
Регион Јужне и Источне Србије	119	73	46	77	43	34	42	30	12	Region Južne i Istočne Srbije
Регион Косово и Метохија	...	...	...	...	...	...	...	...	...	Region Kosovo i Metohija
<b>2017</b>										
<b>РЕПУБЛИКА СРБИЈА</b>	<b>510</b>	<b>284</b>	<b>226</b>	<b>349</b>	<b>200</b>	<b>149</b>	<b>161</b>	<b>84</b>	<b>77</b>	<b>REPUBLIC OF SERBIA</b>
СРБИЈА – СЕВЕР	283	158	125	209	121	88	74	37	37	SRBIJA – SEVER
Београдски регион	132	71	61	90	49	41	42	22	20	Beogradski region
Регион Војводине	151	87	64	119	72	47	32	15	17	Region Vojvodine
СРБИЈА – ЈУГ	227	126	101	140	79	61	87	47	40	SRBIJA – JUG
Регион Шумадије и Западне Србије	127	71	56	74	44	30	53	27	26	Region Šumadije i Zapadne Srbije
Регион Јужне и Источне Србије	100	55	45	66	35	31	34	20	14	Region Južne i Istočne Srbije
Регион Косово и Метохија	...	...	...	...	...	...	...	...	...	Region Kosovo i Metohija
<b>2018</b>										
<b>РЕПУБЛИКА СРБИЈА</b>	<b>527</b>	<b>273</b>	<b>254</b>	<b>345</b>	<b>176</b>	<b>169</b>	<b>182</b>	<b>97</b>	<b>85</b>	<b>REPUBLIC OF SERBIA</b>
СРБИЈА – СЕВЕР	291	149	142	221	114	107	70	35	35	SRBIJA – SEVER
Београдски регион	135	71	64	97	52	45	38	19	19	Beogradski region
Регион Војводине	156	78	78	124	62	62	32	16	16	Region Vojvodine
СРБИЈА – ЈУГ	236	124	112	124	62	62	112	62	50	SRBIJA – JUG
Регион Шумадије и Западне Србије	113	61	52	67	34	33	46	27	19	Region Šumadije i Zapadne Srbije
Регион Јужне и Источне Србије	123	63	60	57	28	29	66	35	31	Region Južne i Istočne Srbije
Регион Косово и Метохија	...	...	...	...	...	...	...	...	...	Region Kosovo i Metohija
<b>2019</b>										
<b>РЕПУБЛИКА СРБИЈА</b>	<b>526</b>	<b>285</b>	<b>241</b>	<b>358</b>	<b>199</b>	<b>159</b>	<b>168</b>	<b>86</b>	<b>82</b>	<b>REPUBLIC OF SERBIA</b>
СРБИЈА – СЕВЕР	261	140	121	193	105	88	68	35	33	SRBIJA – SEVER
Београдски регион	110	60	50	77	46	31	33	14	19	Beogradski region
Регион Војводине	151	80	71	116	59	57	35	21	14	Region Vojvodine
СРБИЈА – ЈУГ	265	145	120	165	94	71	100	51	49	SRBIJA – JUG
Регион Шумадије и Западне Србије	154	89	65	102	59	43	52	30	22	Region Šumadije i Zapadne Srbije
Регион Јужне и Источне Србије	111	56	55	63	35	28	48	21	27	Region Južne i Istočne Srbije
Регион Косово и Метохија	...	...	...	...	...	...	...	...	...	Region Kosovo i Metohija
<b>2020</b>										
<b>РЕПУБЛИКА СРБИЈА</b>	<b>510</b>	<b>279</b>	<b>231</b>	<b>356</b>	<b>189</b>	<b>167</b>	<b>154</b>	<b>90</b>	<b>64</b>	<b>REPUBLIC OF SERBIA</b>
СРБИЈА – СЕВЕР	284	153	131	221	117	104	63	36	27	SRBIJA – SEVER
Београдски регион	97	54	43	73	39	34	24	15	9	Beogradski region
Регион Војводине	187	99	88	148	78	70	39	21	18	Region Vojvodine
СРБИЈА – ЈУГ	226	126	100	135	72	63	91	54	37	SRBIJA – JUG
Регион Шумадије и Западне Србије	114	59	55	74	38	36	40	21	19	Region Šumadije i Zapadne Srbije
Регион Јужне и Источне Србије	112	67	45	61	34	27	51	33	18	Region Južne i Istočne Srbije
Регион Косово и Метохија	...	...	...	...	...	...	...	...	...	Region Kosovo i Metohija

<sup>1)</sup> Перинатална смртност обухвата мртворођене и рану неонаталну смртност (0–6 дана). / *Perinatal mortality refers to stillbirths and early neonatal mortality (0-6 days).*



**2.22. Просечна старост младожење и невесте при закључењу брака, 1950, 1960, 1970, 1980, 1990, 2000. и 2010.**  
**Mean age of groom and bride at the moment of marriage, 1950, 1960, 1970, 1980, 1990, 2000 and 2010**

Део I / Part I

Година посматрања Referent year	Република Србија / Republic of Serbia				Година посматрања Referent year	Република Србија / Republic of Serbia			
	свега / All	централна Србија Central Serbia	Војводина Vojvodina	Косово и Метохија Kosovo and Metohija		свега / All	централна Србија Central Serbia	Војводина Vojvodina	Косово и Метохија Kosovo and Metohija
<b>СТАРОСТ МЛАДОЖЕЊЕ / AGE OF GROOM</b>					<b>СТАРОСТ НЕВЕСТЕ / AGE OF BRIDE</b>				
1950	26,7	26,0	28,8	26,5	1950	23,8	23,6	25,4	21,4
1960	27,3	26,8	28,6	27,0	1960	24,0	23,8	25,2	22,3
1970	27,8	27,6	28,7	27,4	1970	23,8	23,6	24,8	22,8
1980	28,6	28,5	28,9	28,5	1980	24,8	24,8	25,4	24,3
1990	29,1	29,4	29,6	27,5	1990	25,3	25,6	26,0	23,6
2000	31,3	31,1	31,6	...	2000	27,5	27,3	27,9	...
2010	32,8	32,7	33,1	...	2010	29,3	29,1	29,6	...

**2.22. Просечна старост младожење и невесте при закључењу брака, 2016–2020.**  
**Mean age of groom and bride at the moment of marriage, 2016–2020**

Део II / Part II

	Старост младожење Age of groom	Старост невесте Age of bride	
<b>2016</b>			
<b>РЕПУБЛИКА СРБИЈА</b>	<b>34,0</b>	<b>30,6</b>	<b>REPUBLIC OF SERBIA</b>
СРБИЈА – СЕВЕР	34,6	31,3	SRBIJA – SEVER
Београдски регион	34,9	31,7	Beogradski region
Регион Војводине	34,3	30,9	Region Vojvodine
СРБИЈА – ЈУГ	33,3	29,8	SRBIJA – JUG
Регион Шумадије и Западне Србије	33,0	29,5	Region Šumadije i Zapadne Srbije
Регион Јужне и Источне Србије	33,6	30,2	Region Južne i Istočne Srbije
Регион Косово и Метохија	...	...	Region Kosovo i Metohija
<b>2017</b>			
<b>РЕПУБЛИКА СРБИЈА</b>	<b>34,1</b>	<b>30,8</b>	<b>REPUBLIC OF SERBIA</b>
СРБИЈА – СЕВЕР	34,7	31,5	SRBIJA – SEVER
Београдски регион	35,0	31,8	Beogradski region
Регион Војводине	34,4	31,2	Region Vojvodine
СРБИЈА – ЈУГ	33,3	29,9	SRBIJA – JUG
Регион Шумадије и Западне Србије	33,2	29,7	Region Šumadije i Zapadne Srbije
Регион Јужне и Источне Србије	33,5	30,2	Region Južne i Istočne Srbije
Регион Косово и Метохија	...	...	Region Kosovo i Metohija
<b>2018</b>			
<b>РЕПУБЛИКА СРБИЈА</b>	<b>34,2</b>	<b>31,1</b>	<b>REPUBLIC OF SERBIA</b>
СРБИЈА – СЕВЕР	34,8	31,7	SRBIJA – SEVER
Београдски регион	35,1	32,0	Beogradski region
Регион Војводине	34,6	31,5	Region Vojvodine
СРБИЈА – ЈУГ	33,6	30,3	SRBIJA – JUG
Регион Шумадије и Западне Србије	33,5	30,1	Region Šumadije i Zapadne Srbije
Регион Јужне и Источне Србије	33,7	30,6	Region Južne i Istočne Srbije
Регион Косово и Метохија	...	...	Region Kosovo i Metohija
<b>2019</b>			
<b>РЕПУБЛИКА СРБИЈА</b>	<b>34,5</b>	<b>31,3</b>	<b>REPUBLIC OF SERBIA</b>
СРБИЈА – СЕВЕР	35,0	31,9	SRBIJA – SEVER
Београдски регион	35,4	32,3	Beogradski region
Регион Војводине	34,7	31,5	Region Vojvodine
СРБИЈА – ЈУГ	33,8	30,5	SRBIJA – JUG
Регион Шумадије и Западне Србије	33,6	30,3	Region Šumadije i Zapadne Srbije
Регион Јужне и Источне Србије	34,2	30,9	Region Južne i Istočne Srbije
Регион Косово и Метохија	...	...	Region Kosovo i Metohija
<b>2020</b>			
<b>РЕПУБЛИКА СРБИЈА</b>	<b>34,8</b>	<b>31,5</b>	<b>REPUBLIC OF SERBIA</b>
СРБИЈА – СЕВЕР	35,3	32,2	SRBIJA – SEVER
Београдски регион	35,6	32,5	Beogradski region
Регион Војводине	35,0	31,8	Region Vojvodine
СРБИЈА – ЈУГ	34,1	30,7	SRBIJA – JUG
Регион Шумадије и Западне Србије	33,8	30,4	Region Šumadije i Zapadne Srbije
Регион Јужне и Источне Србије	34,6	31,1	Region Južne i Istočne Srbije
Регион Косово и Метохија	...	...	Region Kosovo i Metohija

**2.23. Просечна старост младожење и невесте при закључењу првог брака, 1956, 1960, 1970, 1980, 1990, 2000. и 2010.**  
**Mean age of groom and bride at the moment of first marriage, 1956, 1960, 1970, 1980, 1990, 2000 and 2010**

Део I / Part I

Година посматрања Referent year	Република Србија <sup>1)</sup> / Republic of Serbia <sup>1)</sup>				Година посматрања Referent year	Република Србија <sup>1)</sup> / Republic of Serbia <sup>1)</sup>			
	свега / All	централна Србија Central Serbia	Војводина Vojvodina	Косово и Метохија Kosovo and Metohija		свега / All	централна Србија Central Serbia	Војводина Vojvodina	Косово и Метохија Kosovo and Metohija
<b>СТАРОСТ МЛАДОЖЕЊЕ / AGE OF GROOM</b>					<b>СТАРОСТ НЕВЕСТЕ / AGE OF BRIDE</b>				
1956	24,4	23,9	25,3	24,7	1956	22,0	21,9	22,4	21,1
1960	25,1	24,6	25,8	25,7	1960	22,2	22,1	22,7	21,8
1970	25,4	25,0	25,5	26,7	1970	21,6	21,4	21,8	22,4
1980	26,5	26,2	26,2	27,8	1980	23,0	22,7	22,9	23,8
1990	27,4	27,5	27,2	27,3	1990	23,6	23,7	23,6	23,4
2000	28,3	28,4	28,1	...	2000	24,9	24,9	24,9	...
2010	30,2	30,2	30,1	...	2010	27,1	27,1	27,2	...

<sup>1)</sup> За период 1956–2000. подаци су преузети из публикације: „Демографска статистика 2000“, Савезни завод за статистику, стр. 159. / For the period 1956-2000, the data are taken from the publication: Demographic Yearbook, 2000, Federal Statistical Office, page 159.

**2.23. Просечна старост младожење и невесте при закључењу првог брака, 2016–2020.**  
**Mean age of groom and bride at the moment of first marriage, 2016–2020**

Део II / Part II

	Старост младожење Age of groom	Старост невесте Age of bride	
<b>2016</b>			
<b>РЕПУБЛИКА СРБИЈА</b>	<b>31,2</b>	<b>28,2</b>	<b>REPUBLIC OF SERBIA</b>
СРБИЈА – СЕВЕР	31,8	29,0	SRBIJA – SEVER
Београдски регион	32,4	29,8	Beogradski region
Регион Војводине	31,2	28,2	Region Vojvodine
СРБИЈА – ЈУГ	30,5	27,3	SRBIJA – JUG
Регион Шумадије и Западне Србије	30,5	27,3	Region Šumadije i Zapadne Srbije
Регион Јужне и Источне Србије	30,5	27,3	Region Južne i Istočne Srbije
Регион Косово и Метохија	...	...	Region Kosovo i Metohija
<b>2017</b>			
<b>РЕПУБЛИКА СРБИЈА</b>	<b>31,2</b>	<b>28,3</b>	<b>REPUBLIC OF SERBIA</b>
СРБИЈА – СЕВЕР	31,8	29,0	SRBIJA – SEVER
Београдски регион	32,4	29,8	Beogradski region
Регион Војводине	31,2	28,3	Region Vojvodine
СРБИЈА – ЈУГ	30,6	27,6	SRBIJA – JUG
Регион Шумадије и Западне Србије	30,7	27,5	Region Šumadije i Zapadne Srbije
Регион Јужне и Источне Србије	30,5	27,6	Region Južne i Istočne Srbije
Регион Косово и Метохија	...	...	Region Kosovo i Metohija
<b>2018</b>			
<b>РЕПУБЛИКА СРБИЈА</b>	<b>31,3</b>	<b>28,5</b>	<b>REPUBLIC OF SERBIA</b>
СРБИЈА – СЕВЕР	31,8	29,1	SRBIJA – SEVER
Београдски регион	32,3	29,8	Beogradski region
Регион Војводине	31,4	28,5	Region Vojvodine
СРБИЈА – ЈУГ	30,8	27,8	SRBIJA – JUG
Регион Шумадије и Западне Србије	30,8	27,7	Region Šumadije i Zapadne Srbije
Регион Јужне и Источне Србије	30,8	28,0	Region Južne i Istočne Srbije
Регион Косово и Метохија	...	...	Region Kosovo i Metohija
<b>2019</b>			
<b>РЕПУБЛИКА СРБИЈА</b>	<b>31,4</b>	<b>28,6</b>	<b>REPUBLIC OF SERBIA</b>
СРБИЈА – СЕВЕР	31,9	29,3	SRBIJA – SEVER
Београдски регион	32,4	30,0	Beogradski region
Регион Војводине	31,3	28,5	Region Vojvodine
СРБИЈА – ЈУГ	30,8	27,9	SRBIJA – JUG
Регион Шумадије и Западне Србије	30,8	27,9	Region Šumadije i Zapadne Srbije
Регион Јужне и Источне Србије	30,8	27,9	Region Južne i Istočne Srbije
Регион Косово и Метохија	...	...	Region Kosovo i Metohija
<b>2020</b>			
<b>РЕПУБЛИКА СРБИЈА</b>	<b>31,5</b>	<b>28,6</b>	<b>REPUBLIC OF SERBIA</b>
СРБИЈА – СЕВЕР	32,0	29,3	SRBIJA – SEVER
Београдски регион	32,8	30,2	Beogradski region
Регион Војводине	31,2	28,4	Region Vojvodine
СРБИЈА – ЈУГ	30,9	27,8	SRBIJA – JUG
Регион Шумадије и Западне Србије	30,8	27,7	Region Šumadije i Zapadne Srbije
Регион Јужне и Источне Србије	31,0	28,0	Region Južne i Istočne Srbije
Регион Косово и Метохија	...	...	Region Kosovo i Metohija



**2.24. Закључени бракови према ранијем брачном статусу младожење и невесте, 1950, 1960, 1970, 1980, 1990, 2000. и 2010.**  
**Marriages by previous marital status of groom and bride, 1950, 1960, 1970, 1980, 1990, 2000 and 2010**

Део I / Part I

Ранији брачни статус		1950	1960	1970	1980	1990	2000	2010	Previous marital status	
младожење	невесте								Of bride	Of groom
<b>РЕПУБЛИКА СРБИЈА / REPUBLIC OF SERBIA</b>										
<b>УКУПНО</b>		<b>85435</b>	<b>69163</b>	<b>77999</b>	<b>70166</b>	<b>61003</b>	<b>42586</b>	<b>35815</b>		<b>TOTAL</b>
	Неудата	72197	61160	70121	63365	54810	37326	31809		Single
	Удовица	5714	1852	1663	1295	981	734	439		Widow
	Разведена	7524	6151	6215	5506	5212	4526	3567		Divorced
<b>Неожењен</b>		<b>70434</b>	<b>57814</b>	<b>67319</b>	<b>61360</b>	<b>53855</b>	<b>36732</b>	<b>31364</b>		<b>Single</b>
	Неудата	65962	55195	64916	59220	51927	34964	29977		Single
	Удовица	1453	349	274	244	149	152	119		Widow
	Разведена	3019	2270	2129	1896	1779	1616	1268		Divorced
<b>Удовац</b>		<b>7201</b>	<b>2981</b>	<b>2818</b>	<b>2193</b>	<b>1491</b>	<b>968</b>	<b>594</b>		<b>Widower</b>
	Неудата	2431	1107	912	727	356	215	126		Single
	Удовица	2979	931	956	731	531	313	164		Widow
	Разведена	1791	943	950	735	604	440	304		Divorced
<b>Разведен</b>		<b>7800</b>	<b>8368</b>	<b>7862</b>	<b>6613</b>	<b>5657</b>	<b>4886</b>	<b>3857</b>		<b>Divorced</b>
	Неудата	3804	4858	4293	3418	2527	2147	1706		Single
	Удовица	1282	572	433	320	301	269	156		Widow
	Разведена	2714	2938	3136	2875	2829	2470	1995		Divorced
<b>Централна Србија / Central Serbia</b>										
<b>Свега</b>		...	<b>44294</b>	<b>48211</b>	<b>41821</b>	<b>35949</b>	<b>31116</b>	<b>26428</b>		<b>All</b>
	Неудата	...	39055	43098	37432	31786	27551	23692		Single
	Удовица	...	995	929	721	596	442	269		Widow
	Разведена	...	4244	4184	3668	3567	3123	2467		Divorced
<b>Неожењен</b>		...	36676	41004	35855	31082	26998	23242		<b>Single</b>
	Неудата	...	35091	39572	34619	29842	25820	22351		Single
	Удовица	...	146	121	105	72	89	70		Widow
	Разведена	...	1439	1311	1131	1168	1089	821		Divorced
<b>Удовац</b>		...	1816	1743	1347	944	663	404		<b>Widower</b>
	Неудата	...	622	531	410	184	165	90		Single
	Удовица	...	507	557	413	340	188	103		Widow
	Разведена	...	687	655	524	420	310	211		Divorced
<b>Разведен</b>		...	5802	5464	4619	3923	3455	2782		<b>Divorced</b>
	Неудата	...	3342	2995	2403	1760	1566	1251		Single
	Удовица	...	342	251	203	184	165	96		Widow
	Разведена	...	2118	2218	2013	1979	1724	1435		Divorced
<b>Војводина / Vojvodina</b>										
<b>Свега</b>		...	<b>18047</b>	<b>18508</b>	<b>15679</b>	<b>12312</b>	<b>11470</b>	<b>9387</b>		<b>All</b>
	Неудата	...	15603	15980	13556	10447	9775	8117		Single
	Удовица	...	754	643	417	313	292	170		Widow
	Разведена	...	1690	1885	1706	1552	1403	1100		Divorced
<b>Неожењен</b>		...	14987	15522	13368	10350	9734	8122		<b>Single</b>
	Неудата	...	14085	14652	12573	9723	9144	7626		Single
	Удовица	...	167	120	75	53	63	49		Widow
	Разведена	...	735	750	720	574	527	447		Divorced
<b>Удовац</b>		...	808	784	536	391	305	190		<b>Widower</b>
	Неудата	...	242	187	119	78	50	36		Single
	Удовица	...	370	351	239	150	125	61		Widow
	Разведена	...	196	246	178	163	130	93		Divorced
<b>Разведен</b>		...	2252	2202	1775	1571	1431	1075		<b>Divorced</b>
	Неудата	...	1276	1141	864	646	581	455		Single
	Удовица	...	217	172	103	110	104	60		Widow
	Разведена	...	759	889	808	815	746	560		Divorced
<b>Косово и Метохија / Kosovo and Metohija</b>										
<b>Свега</b>		...	<b>6822</b>	<b>11280</b>	<b>12666</b>	<b>12742</b>	...	...		<b>All</b>
	Неудата	...	6502	11043	12377	12577	...	...		Single
	Удовица	...	103	91	157	72	...	...		Widow
	Разведена	...	217	146	132	93	...	...		Divorced
<b>Неожењен</b>		...	6151	10793	12137	12423	...	...		<b>Single</b>
	Неудата	...	6019	10692	12028	12362	...	...		Single
	Удовица	...	36	33	64	24	...	...		Widow
	Разведена	...	96	68	45	37	...	...		Divorced
<b>Удовац</b>		...	357	291	310	156	...	...		<b>Widower</b>
	Неудата	...	243	194	198	94	...	...		Single
	Удовица	...	54	48	79	41	...	...		Widow
	Разведена	...	60	49	33	21	...	...		Divorced
<b>Разведен</b>		...	314	196	219	163	...	...		<b>Divorced</b>
	Неудата	...	240	157	151	121	...	...		Single
	Удовица	...	13	10	14	7	...	...		Widow
	Разведена	...	61	29	54	35	...	...		Divorced



## 2.24. Закључени бракови према ранијем брачном статусу младожење и невесте, 2016–2020.

### Marriages by previous marital status of groom and bride, 2016–2020

Део II / Part II

Ранији брачни статус		Република Србија / Republic of Serbia								Previous marital status	
		укупно Total	Србија – север / Srbija – sever			Србија – југ / Srbija – jug					
младожење	невесте		свега All	Београдски регион Beogradski region	Регион Војводине Region Vojvodine	свега All	Регион Шумадије и Западне Србије Region Šumadije i Zapadne Srbije	Регион Јужне и Источне Србије Region Južne i Istočne Srbije	Регион Косово и Метохија Region Kosovo i Metohija	Of bride	Of groom
<b>2016</b>											
<b>УКУПНО</b>		<b>35921</b>	<b>18995</b>	<b>9030</b>	<b>9965</b>	<b>16926</b>	<b>9699</b>	<b>7227</b>	...		<b>TOTAL</b>
	Неудата	31024	16391	8025	8366	14633	8508	6125	...	Single	
	Удовица	443	256	81	175	187	96	91	...	Widow	
	Разведена	4454	2348	924	1424	2106	1095	1011	...	Divorced	
	Неожењен	31007	16449	7915	8534	14558	8428	6130	...	Single	
	Неудата	29048	15328	7490	7838	13720	8001	5719	...	Single	
	Удовица	128	75	25	50	53	31	22	...	Widow	
	Разведена	1831	1046	400	646	785	396	389	...	Divorced	
	Удовац	440	244	80	164	196	98	98	...	Widower	
	Неудата	94	53	26	27	41	19	22	...	Single	
	Удовица	119	72	17	55	47	26	21	...	Widow	
	Разведена	227	119	37	82	108	53	55	...	Divorced	
	Разведен	4474	2302	1035	1267	2172	1173	999	...	Divorced	
	Неудата	1882	1010	509	501	872	488	384	...	Single	
	Удовица	196	109	39	70	87	39	48	...	Widow	
	Разведена	2396	1183	487	696	1213	646	567	...	Divorced	
<b>2017</b>											
<b>УКУПНО</b>		<b>36047</b>	<b>19228</b>	<b>9207</b>	<b>10021</b>	<b>16819</b>	<b>9546</b>	<b>7273</b>	...		<b>TOTAL</b>
	Неудата	31037	16450	8130	8320	14587	8389	6198	...	Single	
	Удовица	433	261	93	168	172	98	74	...	Widow	
	Разведена	4577	2517	984	1533	2060	1059	1001	...	Divorced	
	Неожењен	30885	16403	7948	8455	14482	8264	6218	...	Single	
	Неудата	28919	15258	7544	7714	13661	7842	5819	...	Single	
	Удовица	127	71	17	54	56	33	23	...	Widow	
	Разведена	1839	1074	387	687	765	389	376	...	Divorced	
	Удовац	419	235	75	160	184	95	89	...	Widower	
	Неудата	92	47	16	31	45	23	22	...	Single	
	Удовица	115	68	24	44	47	26	21	...	Widow	
	Разведена	212	120	35	85	92	46	46	...	Divorced	
	Разведен	4743	2590	1184	1406	2153	1187	966	...	Divorced	
	Неудата	2026	1145	570	575	881	524	357	...	Single	
	Удовица	191	122	52	70	69	39	30	...	Widow	
	Разведена	2526	1323	562	761	1203	624	579	...	Divorced	
<b>2018</b>											
<b>УКУПНО</b>		<b>36321</b>	<b>19329</b>	<b>9053</b>	<b>10276</b>	<b>16992</b>	<b>9824</b>	<b>7168</b>	...		<b>TOTAL</b>
	Неудата	31227	16540	8001	8539	14687	8574	6113	...	Single	
	Удовица	400	236	78	158	164	75	89	...	Widow	
	Разведена	4694	2553	974	1579	2141	1175	966	...	Divorced	
	Неожењен	30996	16461	7799	8662	14535	8430	6105	...	Single	
	Неудата	29005	15303	7379	7924	13702	7978	5724	...	Single	
	Удовица	101	63	19	44	38	17	21	...	Widow	
	Разведена	1890	1095	401	694	795	435	360	...	Divorced	
	Удовац	401	227	92	135	174	97	77	...	Widower	
	Неудата	96	56	22	34	40	21	19	...	Single	
	Удовица	100	59	22	37	41	19	22	...	Widow	
	Разведена	205	112	48	64	93	57	36	...	Divorced	
	Разведен	4924	2641	1162	1479	2283	1297	986	...	Divorced	
	Неудата	2126	1181	600	581	945	575	370	...	Single	
	Удовица	199	114	37	77	85	39	46	...	Widow	
	Разведена	2599	1346	525	821	1253	683	570	...	Divorced	



**2.24. Закључени бракови према ранијем брачном статусу младожење и невесте, 2016–2020.** (наставак)

**Marriages by previous marital status of groom and bride, 2016–2020** (continued)

Део II / Part II

Ранији брачни статус		Република Србија / Republic of Serbia								Previous marital status	
		укупно <i>Total</i>	Србија – север / <i>Srbija – sever</i>			Србија – југ / <i>Srbija – jug</i>					
младожење	невесте		свега <i>All</i>	Београдски регион <i>Beogradski region</i>	Регион Војводине <i>Region Vojvodine</i>	свега <i>All</i>	Регион Шумадије и Западне Србије <i>Region Šumadije i Zapadne Srbije</i>	Регион Јужне и Источне Србије <i>Region Južne i Istočne Srbije</i>	Регион Косово и Метохија <i>Region Kosovo i Metohija</i>	<i>Of bride</i>	<i>Of groom</i>
<b>2019</b>											
<b>УКУПНО</b>		<b>35570</b>	<b>18781</b>	<b>9055</b>	<b>9726</b>	<b>16789</b>	<b>9695</b>	<b>7094</b>	...		<b>TOTAL</b>
	Неудата	30390	15940	7903	8037	14450	8447	6003	...	Single	
	Удовица	403	227	84	143	176	79	97	...	Widow	
	Разведена	4 777	2614	1068	1546	2163	1169	994	...	Divorced	
	Неожењен	30147	15909	7735	8174	14238	8262	5976	...	Single	
	Неудата	28113	14714	7285	7429	13399	7805	5594	...	Single	
	Удовица	115	65	24	41	50	21	29	...	Widow	
	Разведена	1919	1130	426	704	789	436	353	...	Divorced	
	Удовац	428	243	114	129	185	88	97	...	Widower	
	Неудата	112	65	37	28	47	25	22	...	Single	
	Удовица	109	61	21	40	48	24	24	...	Widow	
	Разведена	207	117	56	61	90	39	51	...	Divorced	
	Разведен	4995	2629	1206	1423	2366	1345	1021	...	Divorced	
	Неудата	2165	1161	581	580	1004	617	387	...	Single	
	Удовица	179	101	39	62	78	34	44	...	Widow	
	Разведена	2651	1367	586	781	1284	694	590	...	Divorced	
<b>2020</b>											
<b>УКУПНО</b>		<b>23599</b>	<b>12640</b>	<b>6031</b>	<b>6609</b>	<b>10959</b>	<b>6433</b>	<b>4526</b>	...		<b>TOTAL</b>
	Неудата	19853	10592	5233	5359	9261	5503	3758	...	Single	
	Удовица	296	161	50	111	135	68	67	...	Widow	
	Разведена	3450	1887	748	1139	1563	862	701	...	Divorced	
	Неожењен	19700	10597	5114	5483	9103	5370	3733	...	Single	
	Неудата	18209	9736	4780	4956	8473	5016	3457	...	Single	
	Удовица	89	48	15	33	41	15	26	...	Widow	
	Разведена	1402	813	319	494	589	339	250	...	Divorced	
	Удовац	315	170	60	110	145	64	81	...	Widower	
	Неудата	67	36	19	17	31	14	17	...	Single	
	Удовица	71	39	11	28	32	18	14	...	Widow	
	Разведена	177	95	30	65	82	32	50	...	Divorced	
	Разведен	3584	1873	857	1016	1711	999	712	...	Divorced	
	Неудата	1577	820	434	386	757	473	284	...	Single	
	Удовица	136	74	24	50	62	35	27	...	Widow	
	Разведена	1871	979	399	580	892	491	401	...	Divorced	

**2.25. Закључени бракови према браку по реду младожење и невесте, 1951, 1960, 1970, 1980, 1990, 2000. и 2010.**  
**Marriages by order of marriage of groom and bride, 1951, 1960, 1970, 1980, 1990, 2000 and 2010**

Део I / Part I

Брак по реду		1951 <sup>1)</sup>	1960	1970	1980	1990	2000	2010	Order of marriage	
младожење	невесте								Of bride	Of groom
<b>РЕПУБЛИКА СРБИЈА / REPUBLIC OF SERBIA</b>										
<b>Укупно</b>		<b>74149</b>	<b>69163</b>	<b>77999</b>	<b>70166</b>	<b>61003</b>	<b>42586</b>	<b>35815</b>		<b>Total</b>
	Први	64057	61127	70121	63365	54810	37326	31809		First
	Други	9664	7571	7335	6299	5723	4870	3686		Second
	Трећи и више	428	465	543	502	470	390	320		Third and over
<b>Први</b>		<b>61574</b>	<b>57810</b>	<b>67319</b>	<b>61360</b>	<b>53855</b>	<b>36732</b>	<b>31364</b>		<b>First</b>
	Први	58299	55174	64916	59220	51927	34964	29977		First
	Други	3194	2551	2333	2047	1846	1694	1302		Second
	Трећи и више	81	85	70	93	82	74	85		Third and over
<b>Други</b>		<b>11709</b>	<b>10336</b>	<b>9688</b>	<b>7884</b>	<b>6451</b>	<b>5303</b>	<b>4032</b>		<b>Second</b>
	Први	5512	5590	4870	3874	2707	2228	1743		First
	Други	5956	4493	4494	3767	3514	2862	2136		Second
	Трећи и више	241	253	324	243	230	213	153		Third and over
<b>Трећи и више</b>		<b>866</b>	<b>1017</b>	<b>992</b>	<b>922</b>	<b>697</b>	<b>551</b>	<b>419</b>		<b>Third and over</b>
	Први	246	363	335	271	176	134	89		First
	Други	514	527	508	485	363	314	248		Second
	Трећи и више	106	127	149	166	158	103	82		Third and over
<b>Централна Србија / Central Serbia</b>										
<b>Свега</b>		<b>49987</b>	<b>44294</b>	<b>48211</b>	<b>41821</b>	<b>35949</b>	<b>31116</b>	<b>26428</b>		<b>All</b>
	Први	43300	39043	43098	37432	31786	27551	23692		First
	Други	6365	4918	4772	4098	3870	3331	2552		Second
	Трећи и више	322	333	341	291	293	234	184		Third and over
<b>Први</b>		<b>41665</b>	<b>36677</b>	<b>41004</b>	<b>35855</b>	<b>31082</b>	<b>26998</b>	<b>23242</b>		<b>First</b>
	Први	39642	35084	39572	34619	29842	25820	22351		First
	Други	1962	1532	1389	1194	1197	1142	845		Second
	Трећи и више	61	61	43	42	43	36	46		Third and over
<b>Други</b>		<b>7699</b>	<b>6882</b>	<b>6531</b>	<b>5365</b>	<b>4375</b>	<b>3722</b>	<b>2896</b>		<b>Second</b>
	Први	3488	3695	3296	2635	1810	1627	1279		First
	Други	4029	3006	3038	2586	2430	1969	1533		Second
	Трећи и више	182	181	197	144	135	126	84		Third and over
<b>Трећи и више</b>		<b>623</b>	<b>735</b>	<b>676</b>	<b>601</b>	<b>492</b>	<b>396</b>	<b>290</b>		<b>Third and over</b>
	Први	170	264	230	178	134	104	62		First
	Други	374	380	345	318	243	220	174		Second
	Трећи и више	79	91	101	105	115	72	54		Third and over
<b>Војводина / Vojvodina</b>										
<b>Свега</b>		<b>16862</b>	<b>18047</b>	<b>18508</b>	<b>15679</b>	<b>12312</b>	<b>11470</b>	<b>9387</b>		<b>All</b>
	Први	14123	15591	15980	13556	10447	9775	8117		First
	Други	2654	2329	2336	1918	1693	1539	1134		Second
	Трећи и више	85	127	192	205	172	156	136		Third and over
<b>Први</b>		<b>13676</b>	<b>14983</b>	<b>15522</b>	<b>13368</b>	<b>10350</b>	<b>9734</b>	<b>8122</b>		<b>First</b>
	Први	12691	14078	14652	12573	9723	9144	7626		First
	Други	968	883	845	745	590	552	457		Second
	Трећи и више	17	22	25	50	37	38	39		Third and over
<b>Други</b>		<b>3012</b>	<b>2818</b>	<b>2687</b>	<b>2017</b>	<b>1773</b>	<b>1581</b>	<b>1136</b>		<b>Second</b>
	Први	1394	1429	1233	914	690	601	464		First
	Други	1571	1318	1334	1009	991	893	603		Second
	Трећи и више	47	71	120	94	92	87	69		Third and over
<b>Трећи и више</b>		<b>174</b>	<b>246</b>	<b>299</b>	<b>294</b>	<b>189</b>	<b>155</b>	<b>129</b>		<b>Third and over</b>
	Први	38	84	95	69	34	30	27		First
	Други	115	128	157	164	112	94	74		Second
	Трећи и више	21	34	47	61	43	31	28		Third and over
<b>Косово и Метохија / Kosovo and Metohija</b>										
<b>Свега</b>		<b>7300</b>	<b>6822</b>	<b>11280</b>	<b>12666</b>	<b>12742</b>	...	...		<b>All</b>
	Први	6634	6493	11043	12377	12577	...	...		First
	Други	645	324	227	283	160	...	...		Second
	Трећи и више	21	5	10	6	5	...	...		Third and over
<b>Први</b>		<b>6233</b>	<b>6150</b>	<b>10793</b>	<b>12137</b>	<b>12423</b>	...	...		<b>First</b>
	Први	5966	6012	10692	12028	12362	...	...		First
	Други	264	136	99	108	59	...	...		Second
	Трећи и више	3	2	2	1	2	...	...		Third and over
<b>Други</b>		<b>998</b>	<b>636</b>	<b>470</b>	<b>502</b>	<b>303</b>	...	...		<b>Second</b>
	Први	630	466	341	325	207	...	...		First
	Други	356	169	122	172	93	...	...		Second
	Трећи и више	12	1	7	5	3	...	...		Third and over
<b>Трећи и више</b>		<b>69</b>	<b>36</b>	<b>17</b>	<b>27</b>	<b>16</b>	...	...		<b>Third and over</b>
	Први	38	15	10	24	8	...	...		First
	Други	25	19	6	3	8	...	...		Second
	Трећи и више	6	2	1	-	-	...	...		Third and over

<sup>1)</sup> Подаци о закљученим браковима према браку по реду прикупљају се почев од 1951. године. / Data on marriages by order have been collected from 1951.



**2.25. Закључени бракови према браку по реду младожење и невесте, 2016–2020.**

**Marriages by order of marriage of groom and bride, 2016–2020**

Део II / Part II

Брак по реду		Република Србија / Republic of Serbia								Order of marriage	
		укупно Total	Србија – север / Serbia – North			Србија – југ / Serbia – South					
Младожење	невесте		свега All	Београдски регион Beogradski region	Регион Војводине Region Vojvodine	свега All	Регион Шумадије и Западне Србије Region Šumadije i Zapadne Srbije	Регион Јужне и Источне Србије Region Južne i Istočne Srbije	Регион Косово и Метохија Region Kosovo i Metohija	Of bride	Of groom
		<b>2016</b>									
<b>УКУПНО</b>		<b>35921</b>	<b>18995</b>	<b>9030</b>	<b>9965</b>	<b>16926</b>	<b>9699</b>	<b>7227</b>	...		<b>TOTAL</b>
	Први	31024	16391	8025	8366	14633	8508	6125	...	First	
	Други	4368	2320	896	1424	2048	1066	982	...	Second	
	Трећи и више	529	284	109	175	245	125	120	...	Third and over	
Први		31007	16449	7915	8534	14558	8428	6130	...		First
	Први	29048	15328	7490	7838	13720	8001	5719	...	First	
	Други	1767	1013	379	634	754	381	373	...	Second	
	Трећи и више	192	108	46	62	84	46	38	...	Third and over	
Други		4294	2222	981	1241	2072	1107	965	...		Second
	Први	1782	969	487	482	813	441	372	...	First	
	Други	2321	1152	461	691	1169	621	548	...	Second	
	Трећи и више	191	101	33	68	90	45	45	...	Third and over	
Трећи и више		620	324	134	190	296	164	132	...		Third and over
	Први	194	94	48	46	100	66	34	...	First	
	Други	280	155	56	99	125	64	61	...	Second	
	Трећи и више	146	75	30	45	71	34	37	...	Third and over	
<b>2017</b>											
<b>УКУПНО</b>		<b>36047</b>	<b>19228</b>	<b>9207</b>	<b>10021</b>	<b>16819</b>	<b>9546</b>	<b>7273</b>	...		<b>TOTAL</b>
	Први	31037	16450	8130	8320	14587	8389	6198	...	First	
	Други	4534	2502	972	1530	2032	1064	968	...	Second	
	Трећи и више	476	276	105	171	200	93	107	...	Third and over	
Први		30885	16403	7948	8455	14482	8264	6218	...		First
	Први	28919	15258	7544	7714	13661	7842	5819	...	First	
	Други	1819	1066	375	691	753	387	366	...	Second	
	Трећи и више	147	79	29	50	68	35	33	...	Third and over	
Други		4549	2516	1140	1376	2033	1119	914	...		Second
	Први	1930	1111	548	563	819	482	337	...	First	
	Други	2430	1287	549	738	1143	606	537	...	Second	
	Трећи и више	189	118	43	75	71	31	40	...	Third and over	
Трећи и више		613	309	119	190	304	163	141	...		Third and over
	Први	188	81	38	43	107	65	42	...	First	
	Други	285	149	48	101	136	71	65	...	Second	
	Трећи и више	140	79	33	46	61	27	34	...	Third and over	
<b>2018</b>											
<b>УКУПНО</b>		<b>36321</b>	<b>19329</b>	<b>9053</b>	<b>10276</b>	<b>16992</b>	<b>9824</b>	<b>7168</b>	...		<b>TOTAL</b>
	Први	31227	16540	8001	8539	14687	8574	6113	...	First	
	Други	4598	2514	967	1547	2084	1143	941	...	Second	
	Трећи и више	496	275	85	190	221	107	114	...	Third and over	
Први		30996	16461	7799	8662	14535	8430	6105	...		First
	Први	29005	15303	7379	7924	13702	7978	5724	...	First	
	Други	1835	1073	399	674	762	417	345	...	Second	
	Трећи и више	156	85	21	64	71	35	36	...	Third and over	
Други		4660	2567	1136	1431	2093	1202	891	...		Second
	Први	2009	1147	580	567	862	528	334	...	First	
	Други	2438	1290	514	776	1148	629	519	...	Second	
	Трећи и више	213	130	42	88	83	45	38	...	Third and over	
Трећи и више		665	301	118	183	364	192	172	...		Third and over
	Први	213	90	42	48	123	68	55	...	First	
	Други	325	151	54	97	174	97	77	...	Second	
	Трећи и више	127	60	22	38	67	27	40	...	Third and over	



**2.25. Закључени бракови према браку по реду младожење и невесте, 2016–2020. (наставак)**
**Marriages by order of marriage of groom and bride, 2016–2020 (continued)**

Део II / Part II

Брак по реду		Република Србија / Republic of Serbia								Order of marriage	
		укупно Total	Србија – север / Serbia – North			Србија – југ / Serbia – South					
Младожење	невесте		свега All	Београдски регион Beogradski region	Регион Војводине Region Vojvodine	свега All	Регион Шумадије и Западне Србије Region Šumadije i Zapadne Srbije	Регион Јужне и Источне Србије Region Južne i Istočne Srbije	Регион Косово и Метохија Region Kosovo i Metohija	Of bride	Of groom
		<b>2019</b>									
<b>УКУПНО</b>		<b>35570</b>	<b>18781</b>	<b>9055</b>	<b>9726</b>	<b>16789</b>	<b>9695</b>	<b>7094</b>	...		<b>TOTAL</b>
	Први	30390	15940	7903	8037	14450	8447	6003	...	First	
	Други	4639	2535	1048	1487	2104	1119	985	...	Second	
	Трећи и више	541	306	104	202	235	129	106	...	Third and over	
Први		30147	15909	7735	8174	14238	8262	5976	...		First
	Први	28113	14714	7285	7429	13399	7805	5594	...	First	
	Други	1852	1093	416	677	759	407	352	...	Second	
	Трећи и више	182	102	34	68	80	50	30	...	Third and over	
Други		4752	2522	1179	1343	2230	1259	971	...		Second
	Први	2062	1102	565	537	960	590	370	...	First	
	Други	2479	1304	577	727	1175	619	556	...	Second	
	Трећи и више	211	116	37	79	95	50	45	...	Third and over	
Трећи и више		671	350	141	209	321	174	147	...		Third and over
	Први	215	124	53	71	91	52	39	...	First	
	Други	308	138	55	83	170	93	77	...	Second	
	Трећи и више	148	88	33	55	60	29	31	...	Third and over	
<b>2020</b>											
<b>УКУПНО</b>		<b>23599</b>	<b>12640</b>	<b>6031</b>	<b>6609</b>	<b>10959</b>	<b>6433</b>	<b>4526</b>	...		<b>TOTAL</b>
	Први	19853	10592	5233	5359	9261	5503	3758	...	First	
	Други	3359	1844	732	1112	1515	828	687	...	Second	
	Трећи и више	387	204	66	138	183	102	81	...	Third and over	
Први		19700	10597	5114	5483	9103	5370	3733	...		First
	Први	18209	9736	4780	4956	8473	5016	3457	...	First	
	Други	1348	792	315	477	556	305	251	...	Second	
	Трећи и више	143	69	19	50	74	49	25	...	Third and over	
Други		3395	1812	824	988	1583	898	685	...		Second
	Први	1464	776	411	365	688	420	268	...	First	
	Други	1778	945	382	563	833	452	381	...	Second	
	Трећи и више	153	91	31	60	62	26	36	...	Third and over	
Трећи и више		504	231	93	138	273	165	108	...		Third and over
	Први	180	80	42	38	100	67	33	...	First	
	Други	233	107	35	72	126	71	55	...	Second	
	Трећи и више	91	44	16	28	47	27	20	...	Third and over	



## 2.26. Разведени бракови према старости мужа и жене, 1952, 1960, 1970, 1980, 1990, 2000, 2010. и 2010.

### Divorces by age of husband and wife, 1952, 1960, 1970, 1980, 1990, 2000 and 2010

Део I / Part I

	1952 <sup>1)</sup>	1960	1970	1980	1990	2000	2010	
<b>РЕПУБЛИКА СРБИЈА / REPUBLIC OF SERBIA</b>								
<b>УКУПНО</b>	<b>6017</b>	<b>11002</b>	<b>9387</b>	<b>11173</b>	<b>10398</b>	<b>7689</b>	<b>6644</b>	<b>TOTAL</b>
<b>Старост мужа / Age of husband</b>								
16–19 г.	163	103	74	31	13	8	5	16–19
20–24	1131	1291	1289	1030	646	288	154	20–24
25–29	1617	3037	1771	2781	1755	990	628	25–29
30–34	932	2526	1798	2220	2025	1381	1189	30–34
35–39	606	1514	1562	1249	2050	1407	1228	35–39
40–44	607	601	1054	1174	1458	1247	1028	40–44
45–49	386	743	690	951	779	1052	892	45–49
50–54	238	485	274	747	660	619	632	50–54
55–59	167	338	320	385	449	269	436	55–59
60–64	71	194	236	167	276	174	202	60–64
65 и више г.	87	169	319	361	269	237	213	65 and over
Непознато	12	1	-	77	18	17	37	Unknown
<b>Старост жене / Age of wife</b>								
16–19 г.	289	377	575	397	211	77	37	16–19
20–24	1766	2309	2166	2279	1577	761	458	20–24
25–29	1632	2966	1616	2685	1962	1401	1005	25–29
30–34	856	2242	1495	1773	1892	1448	1308	30–34
35–39	472	1363	1223	1060	1891	1323	1171	35–39
40–44	409	505	969	916	1178	1033	952	40–44
45–49	260	488	581	817	604	832	733	45–49
50–54	138	344	232	586	487	409	438	50–54
55–59	125	176	255	318	282	170	275	55–59
60–64	38	146	134	133	166	96	125	60–64
65 и више г.	29	84	141	162	128	120	96	65 and over
Непознато	3	2	-	47	20	19	46	Unknown
<b>Централна Србија / Central Serbia</b>								
<b>Свега</b>	<b>3935</b>	<b>7403</b>	<b>6009</b>	<b>7471</b>	<b>7228</b>	<b>5529</b>	<b>4605</b>	<b>All</b>
<b>Старост мужа / Age of husband</b>								
16–19 г.	139	87	60	25	11	8	4	16–19
20–24	849	956	893	704	421	195	117	20–24
25–29	1104	2119	1171	1919	1132	728	441	25–29
30–34	587	1686	1110	1476	1393	991	811	30–34
35–39	336	1005	996	807	1499	1033	880	35–39
40–44	356	373	662	770	1039	884	730	40–44
45–49	242	456	454	642	551	758	606	45–49
50–54	145	321	166	498	459	431	410	50–54
55–59	86	201	171	260	323	196	300	55–59
60–64	34	116	143	103	186	128	128	60–64
65 и више г.	45	82	183	218	203	160	144	65 and over
Непознато	12	1	-	49	11	17	34	Unknown
<b>Старост жене / Age of wife</b>								
16–19 г.	216	276	420	282	142	61	35	16–19
20–24	1210	1572	1427	1522	1008	529	321	20–24
25–29	1137	2074	1012	1841	1321	1028	689	25–29
30–34	536	1505	935	1164	1350	1069	915	30–34
35–39	269	928	786	720	1383	942	835	35–39
40–44	236	308	627	607	862	736	641	40–44
45–49	160	305	375	543	418	589	492	45–49
50–54	76	218	134	384	329	289	297	50–54
55–59	67	95	150	206	201	124	198	55–59
60–64	17	84	71	81	122	70	76	60–64
65 и више г.	9	37	72	91	81	74	64	65 and over
Непознато	2	1	-	30	11	18	42	Unknown

<sup>1)</sup> Подацима се располаже почев од 1952. године. / Data are available starting from 1952.

**2.26. Разведени бракови према старости мужа и жене, 1952, 1960, 1970, 1980, 1990, 2000. и 2010. (наставак)**

**Divorces by age of husband and wife, 1952, 1960, 1970, 1980, 1990, 2000 and 2010 (continued)**

Део I / Part I

	1952 <sup>1)</sup>	1960	1970	1980	1990	2000	2010	
<b>Војводина / Vojvodina</b>								
<b>Свега</b>	<b>1676</b>	<b>3182</b>	<b>3120</b>	<b>3369</b>	<b>2661</b>	<b>2160</b>	<b>2039</b>	<b>All</b>
<b>Старост мужа / Age of husband</b>								
16–19 г.	10	14	13	5	2	-	1	16–19
20–24	199	295	378	296	185	93	37	20–24
25–29	405	779	536	762	500	262	187	25–29
30–34	276	735	619	669	498	390	378	30–34
35–39	232	464	519	402	471	374	348	35–39
40–44	210	203	369	376	367	363	298	40–44
45–49	117	264	224	282	197	294	286	45–49
50–54	85	144	98	236	180	188	222	50–54
55–59	68	129	145	118	115	73	136	55–59
60–64	35	75	88	61	83	46	74	60–64
65 и више г.	39	80	131	137	61	77	69	65 and over
Непознато	-	-	-	25	2	-	3	Unknown
<b>Старост жене / Age of wife</b>								
16–19 г.	52	94	146	107	60	16	2	16–19
20–24	399	626	687	666	455	232	137	20–24
25–29	405	750	546	769	510	373	316	25–29
30–34	264	654	500	546	452	379	393	30–34
35–39	170	407	395	311	436	381	336	35–39
40–44	150	180	322	282	275	297	311	40–44
45–49	88	174	200	258	172	243	241	45–49
50–54	56	114	94	190	137	120	141	50–54
55–59	52	76	101	109	78	46	77	55–59
60–64	19	59	63	51	40	26	49	60–64
65 и више г.	20	47	66	70	44	46	32	65 and over
Непознато	1	1	-	10	2	1	4	Unknown
<b>Косово и Метохија / Kosovo and Metohija</b>								
<b>Свега</b>	<b>406</b>	<b>417</b>	<b>258</b>	<b>333</b>	<b>509</b>	<b>...</b>	<b>...</b>	<b>All</b>
<b>Старост мужа / Age of husband</b>								
16–19 г.	14	2	1	1	-	...	...	16–19
20–24	83	40	18	30	40	...	...	20–24
25–29	108	139	64	100	123	...	...	25–29
30–34	69	105	69	75	134	...	...	30–34
35–39	38	45	47	40	80	...	...	35–39
40–44	41	25	23	28	52	...	...	40–44
45–49	27	23	12	27	31	...	...	45–49
50–54	8	20	10	13	21	...	...	50–54
55–59	13	8	4	7	11	...	...	55–59
60–64	2	3	5	3	7	...	...	60–64
65 и више г.	3	7	5	6	5	...	...	65 and over
Непознато	-	-	-	3	5	...	...	Unknown
<b>Старост жене / Age of wife</b>								
16–19 г.	21	7	9	8	9	...	...	16–19
20–24	157	111	52	91	114	...	...	20–24
25–29	90	142	58	75	131	...	...	25–29
30–34	56	83	60	63	90	...	...	30–34
35–39	33	28	42	29	72	...	...	35–39
40–44	23	17	20	27	41	...	...	40–44
45–49	12	9	6	16	14	...	...	45–49
50–54	6	12	4	12	21	...	...	50–54
55–59	6	5	4	3	3	...	...	55–59
60–64	2	3	-	1	4	...	...	60–64
65 и више г.	-	-	3	1	3	...	...	65 and over
Непознато	-	-	-	7	7	...	...	Unknown

<sup>1)</sup> Подацима се располаже почев од 1952. године. / Data are available starting from 1952.



**2.26. Разведени бракови према старости мужа и жене, 2016–2020.**  
**Divorces by age of husband and wife, 2016–2020**

Део II / Part II

	Република Србија / Republic of Serbia								TOTAL
	укупно Total	Србија – север / Srbija – sever			Србија – југ / Srbija – jug				
		свега All	Београдски регион Beogradski region	Регион Војводине Region Vojvodine	свега All	Регион Шумадије и Западне Србије Region Šumadije i Zapadne Srbije	Регион Јужне и Источне Србије Region Južne i Istočne Srbije	Регион Косово и Метохија Region Kosovo i Metohija	
<b>2016</b>									
<b>УКУПНО</b>	<b>9046</b>	<b>5511</b>	<b>2401</b>	<b>3110</b>	<b>3535</b>	<b>1790</b>	<b>1745</b>	...	<b>TOTAL</b>
Старост мужа / Age of husband									
16–19 г.	5	2	1	1	3	-	3	...	16–19
20–24	203	111	29	82	92	47	45	...	20–24
25–29	675	383	125	258	292	144	148	...	25–29
30–34	1294	759	339	420	535	307	228	...	30–34
35–39	1537	973	439	534	564	298	266	...	35–39
40–44	1641	975	455	520	666	329	337	...	40–44
45–49	1298	798	355	443	500	235	265	...	45–49
50–54	989	630	270	360	359	176	183	...	50–54
55–59	639	397	173	224	242	116	126	...	55–59
60–64	386	252	121	131	134	72	62	...	60–64
65 и више г.	354	216	83	133	138	60	78	...	65 and over
Непознато	25	15	11	4	10	6	4	...	Unknown
Старост жене / Age of wife									
16–19 г.	27	13	3	10	14	7	7	...	16–19
20–24	475	245	62	183	230	118	112	...	20–24
25–29	1083	592	210	382	491	263	228	...	25–29
30–34	1615	1006	462	544	609	309	300	...	30–34
35–39	1652	1009	459	550	643	355	288	...	35–39
40–44	1513	966	459	507	547	268	279	...	40–44
45–49	1069	654	275	379	415	196	219	...	45–49
50–54	715	455	232	223	260	117	143	...	50–54
55–59	421	288	106	182	133	68	65	...	55–59
60–64	252	153	75	78	99	44	55	...	60–64
65 и више г.	175	106	41	65	69	29	40	...	65 and over
Непознато	49	24	17	7	25	16	9	...	Unknown
<b>2017</b>									
<b>УКУПНО</b>	<b>9262</b>	<b>5617</b>	<b>2410</b>	<b>3207</b>	<b>3645</b>	<b>1726</b>	<b>1919</b>	...	<b>TOTAL</b>
Старост мужа / Age of husband									
16–19 г.	4	1	-	1	3	3	-	...	16–19
20–24	181	85	25	60	96	33	63	...	20–24
25–29	661	365	132	233	296	149	147	...	25–29
30–34	1237	731	317	414	506	268	238	...	30–34
35–39	1635	1015	468	547	620	293	327	...	35–39
40–44	1677	1014	436	578	663	324	339	...	40–44
45–49	1355	837	373	464	518	223	295	...	45–49
50–54	992	633	261	372	359	170	189	...	50–54
55–59	698	439	187	252	259	110	149	...	55–59
60–64	418	258	99	159	160	80	80	...	60–64
65 и више г.	348	207	94	113	141	57	84	...	65 and over
Непознато	56	32	18	14	24	16	8	...	Unknown
Старост жене / Age of wife									
16–19 г.	25	10	1	9	15	5	10	...	16–19
20–24	460	234	75	159	226	121	105	...	20–24
25–29	1088	625	246	379	463	227	236	...	25–29
30–34	1564	941	406	535	623	319	304	...	30–34
35–39	1788	1115	529	586	673	317	356	...	35–39
40–44	1531	927	401	526	604	280	324	...	40–44
45–49	1123	692	292	400	431	191	240	...	45–49
50–54	764	492	215	277	272	122	150	...	50–54
55–59	431	288	126	162	143	62	81	...	55–59
60–64	250	163	55	108	87	42	45	...	60–64
65 и више г.	171	98	51	47	73	23	50	...	65 and over
Непознато	67	32	13	19	35	17	18	...	Unknown



**2.26. Разведени бракови према старости мужа и жене, 2016–2020. (наставак)**
**Divorces by age of husband and wife, 2016–2020 (continued)**

Део II / Part II

	Република Србија / Republic of Serbia								TOTAL
	укупно Total	Србија – север / Srbija – sever			Србија – југ / Srbija – jug				
		свега All	Београдски регион Beogradski region	Регион Војводине Region Vojvodine	свега All	Регион Шумадије и Западне Србије Region Šumadije i Zapadne Srbije	Регион Јужне и Источне Србије Region Južne i Istočne Srbije	Регион Косово и Метохија Region Kosovo i Metohija	
<b>2018</b>									
<b>УКУПНО</b>	<b>9995</b>	<b>6000</b>	<b>2715</b>	<b>3285</b>	<b>3995</b>	<b>2130</b>	<b>1865</b>	...	<b>TOTAL</b>
Старост мужа / Age of husband									
16–19 г.	9	2	1	1	7	6	1	...	16–19
20–24	210	96	26	70	114	64	50	...	20–24
25–29	680	347	121	226	333	189	144	...	25–29
30–34	1290	760	325	435	530	283	247	...	30–34
35–39	1643	1020	478	542	623	364	259	...	35–39
40–44	1810	1092	504	588	718	374	344	...	40–44
45–49	1527	938	450	488	589	305	284	...	45–49
50–54	1104	668	301	367	436	222	214	...	50–54
55–59	738	459	219	240	279	146	133	...	55–59
60–64	434	272	117	155	162	75	87	...	60–64
65 и више г.	451	289	132	157	162	74	88	...	65 and over
Непознато	99	57	41	16	42	28	14	...	Unknown
Старост жене / Age of wife									
16–19 г.	38	15	4	11	23	15	8	...	16–19
20–24	508	254	67	187	254	142	112	...	20–24
25–29	1118	628	263	365	490	269	221	...	25–29
30–34	1571	924	415	509	647	347	300	...	30–34
35–39	1863	1143	547	596	720	402	318	...	35–39
40–44	1690	1055	485	570	635	333	302	...	40–44
45–49	1345	833	401	432	512	251	261	...	45–49
50–54	768	465	212	253	303	166	137	...	50–54
55–59	481	318	150	168	163	76	87	...	55–59
60–64	289	180	71	109	109	55	54	...	60–64
65 и више г.	213	136	63	73	77	30	47	...	65 and over
Непознато	111	49	37	12	62	44	18	...	Unknown
<b>2019</b>									
<b>УКУПНО</b>	<b>10899</b>	<b>6460</b>	<b>2791</b>	<b>3669</b>	<b>4439</b>	<b>2349</b>	<b>2090</b>	...	<b>TOTAL</b>
Старост мужа / Age of husband									
16–19 г.	5	-	-	-	5	2	3	...	16–19
20–24	202	102	26	76	100	54	46	...	20–24
25–29	818	431	144	287	387	205	182	...	25–29
30–34	1513	880	366	514	633	349	284	...	30–34
35–39	1757	1110	513	597	647	361	286	...	35–39
40–44	1921	1161	526	635	760	404	356	...	40–44
45–49	1509	930	424	506	579	305	274	...	45–49
50–54	1262	738	316	422	524	261	263	...	50–54
55–59	776	446	194	252	330	163	167	...	55–59
60–64	561	321	127	194	240	118	122	...	60–64
65 и више г.	575	341	155	186	234	127	107	...	65 and over
Старост жене / Age of wife									
16–19 г.	31	14	3	11	17	11	6	...	16–19
20–24	578	278	69	209	300	158	142	...	20–24
25–29	1319	707	260	447	612	331	281	...	25–29
30–34	1806	1109	467	642	697	393	304	...	30–34
35–39	1877	1157	560	597	720	370	350	...	35–39
40–44	1790	1091	496	595	699	371	328	...	40–44
45–49	1376	839	366	473	537	288	249	...	45–49
50–54	935	564	246	318	371	175	196	...	50–54
55–59	574	343	170	173	231	119	112	...	55–59
60–64	337	196	85	111	141	72	69	...	60–64
65 и више г.	276	162	69	93	114	61	53	...	65 and over

**2.26. Разведени бракови према старости мужа и жене, 2016–2020. (наставак)**
**Divorces by age of husband and wife, 2016–2020 (continued)**

Део II / Part II

	Република Србија / Republic of Serbia								TOTAL
	укупно Total	Србија – север / Srbija – sever			Србија – југ / Srbija – jug				
		свега All	Београдски регион Beogradski region	Регион Војводине Region Vojvodine	свега All	Регион Шумадије и Западне Србије Region Šumadije i Zapadne Srbije	Регион Јужне и Источне Србије Region Južne i Istočne Srbije	Регион Косово и Метохија Region Kosovo i Metohija	
<b>2020</b>									
<b>УКУПНО</b>	<b>8687</b>	<b>5196</b>	<b>2438</b>	<b>2758</b>	<b>3491</b>	<b>1806</b>	<b>1685</b>	...	<b>TOTAL</b>
Старост мужа									Age of husband
16–19 г.	3	2	-	2	1	1	-	...	16–19
20–24	134	76	20	56	58	32	26	...	20–24
25–29	571	301	129	172	270	137	133	...	25–29
30–34	1094	643	303	340	451	245	206	...	30–34
35–39	1484	911	438	473	573	291	282	...	35–39
40–44	1553	949	461	488	604	329	275	...	40–44
45–49	1370	827	397	430	543	282	261	...	45–49
50–54	954	574	264	310	380	184	196	...	50–54
55–59	653	377	166	211	276	129	147	...	55–59
60–64	415	260	127	133	155	73	82	...	60–64
65 и више г.	456	276	133	143	180	103	77	...	65 and over
Старост жене									Age of wife
16–19 г.	24	12	2	10	12	8	4	...	16–19
20–24	364	181	51	130	183	103	80	...	20–24
25–29	986	569	236	333	417	213	204	...	25–29
30–34	1380	818	411	407	562	290	272	...	30–34
35–39	1568	964	496	468	604	319	285	...	35–39
40–44	1537	908	437	471	629	307	322	...	40–44
45–49	1196	738	332	406	458	248	210	...	45–49
50–54	718	445	209	236	273	125	148	...	50–54
55–59	422	254	126	128	168	92	76	...	55–59
60–64	254	152	66	86	102	59	43	...	60–64
65 и више г.	238	155	72	83	83	42	41	...	65 and over

**2.27. Разведени бракови према трајању брака, 1952, 1960, 1970, 1980, 1990, 2000. и 2010.**
**Divorces by duration of marriage, 1952, 1960, 1970, 1980, 1990, 2000 and 2010**

Део I / Part I

	1952	1960	1970	1980	1990	2000	2010	
<b>РЕПУБЛИКА СРБИЈА</b>	<b>6017</b>	<b>11002</b>	<b>9387</b>	<b>11173</b>	<b>10398</b>	<b>7689</b>	<b>6644</b>	<b>REPUBLIC OF SERBIA</b>
Краће од 1 г.	414	580	577	828	563	212	231	Under 1 year
1–2	1580	2074	2017	2150	1722	947	857	1–2
3–4	1328	1808	1476	1695	1443	898	764	3–4
5 г. и дуже	2695	6540	5317	6500	6670	5632	4792	5 years and over
<b>Централна Србија</b>	<b>3935</b>	<b>7403</b>	<b>6009</b>	<b>7471</b>	<b>7228</b>	<b>5529</b>	<b>4605</b>	<b>Central Serbia</b>
Краће од 1 г.	318	408	368	585	435	151	181	Under 1 year
1–2	1112	1473	1349	1419	1122	701	624	1–2
3–4	887	1243	940	1174	942	651	540	3–4
5 г. и дуже	1618	4279	3352	4293	4729	4026	3260	5 years and over
<b>Војводина</b>	<b>1676</b>	<b>3182</b>	<b>3120</b>	<b>3369</b>	<b>2661</b>	<b>2160</b>	<b>2039</b>	<b>Vojvodina</b>
Краће од 1 г.	75	155	199	226	105	61	50	Under 1 year
1–2	334	526	613	661	509	246	233	1–2
3–4	341	500	489	466	401	247	224	3–4
5 г. и дуже	926	2001	1819	2016	1646	1606	1532	5 years and over
<b>Косово и Метохија</b>	<b>406</b>	<b>417</b>	<b>258</b>	<b>333</b>	<b>509</b>	...	...	<b>Kosovo and Metohija</b>
Краће од 1 г.	21	17	10	17	23	...	...	Under 1 year
1–2	134	75	55	70	91	...	...	1–2
3–4	100	65	47	55	100	...	...	3–4
5 г. и дуже	151	260	146	191	295	...	...	5 years and over

**2.27. Разведени бракови према трајању брака, 2016–2020.**  
**Divorces by duration of marriage, 2016–2020**

Део II / Part II

	Република Србија / Republic of Serbia								TOTAL
	укупно Total	Србија – север / Srbija – sever			Србија – југ / Srbija – jug				
		свега All	Београдски регион Beogradski region	Регион Војводине Region Vojvodine	свега All	Регион Шумадије и Западне Србије Region Šumadije i Zapadne Srbije	Регион Јужне и Источне Србије Region Južne i Istočne Srbije	Регион Косово и Метохија Region Kosovo i Metohija	
<b>2016</b>									
УКУПНО	9046	5511	2401	3110	3535	1790	1745	...	TOTAL
Краће од 1 г.	390	219	84	135	171	80	91	...	Under 1 year
1–2	1096	622	255	367	474	249	225	...	1–2
3–4	954	572	275	297	382	185	197	...	3–4
5 г. и дуже	6606	4098	1787	2311	2508	1276	1232	...	5 years and over
<b>2017</b>									
УКУПНО	9262	5617	2410	3207	3645	1726	1919	...	TOTAL
Краће од 1 г.	368	212	69	143	156	70	86	...	Under 1 year
1–2	1097	642	254	388	455	223	232	...	1–2
3–4	997	593	274	319	404	207	197	...	3–4
5 г. и дуже	6800	4170	1813	2357	2630	1226	1404	...	5 years and over
<b>2018</b>									
УКУПНО	9995	6000	2715	3285	3995	2130	1865	...	TOTAL
Краће од 1 г.	443	250	102	148	193	90	103	...	Under 1 year
1–2	1244	709	288	421	535	289	246	...	1–2
3–4	1035	613	268	345	422	232	190	...	3–4
5 г. и дуже	7273	4428	2057	2371	2845	1519	1326	...	5 years and over
<b>2019</b>									
УКУПНО	10899	6460	2791	3669	4439	2349	2090	...	TOTAL
Краће од 1 г.	479	263	92	171	216	128	88	...	Under 1 year
1–2	1328	789	318	471	539	279	260	...	1–2
3–4	1228	693	290	403	535	292	243	...	3–4
5 г. и дуже	7864	4715	2091	2624	3149	1650	1499	...	5 years and over
<b>2020</b>									
УКУПНО	8687	5196	2438	2758	3491	1806	1685	...	TOTAL
Краће од 1 г.	337	178	69	109	159	93	66	...	Under 1 year
1–2	1049	624	264	360	425	206	219	...	1–2
3–4	940	570	270	300	370	207	163	...	3–4
5 г. и дуже	6361	3824	1835	1989	2537	1300	1237	...	5 years and over

**2.28. Просечна старост мужа и жене при разводу брака, 1952, 1960, 1970, 1980, 1990, 2000. и 2010.**

**Mean age of husband and wife at the moment of divorce, 1952, 1960, 1970, 1980, 1990, 2000 and 2010**

Део I / Part I

Година посматрања Referent year	Република Србија / Republic of Serbia				Година посматрања Referent year	Република Србија / Republic of Serbia			
	свега All	централна Србија Central Serbia	Војводина Vojvodina	Косово и Метохија Kosovo and Metohija		свега All	централна Србија Central Serbia	Војводина Vojvodina	Косово и Метохија Kosovo and Metohija
<b>СТАРОСТ МУЖА / AGE OF HUSBAND</b>					<b>СТАРОСТ ЖЕНЕ / AGE OF WIFE</b>				
1952 <sup>1)</sup>	33,7	32,6	36,5	32,7	1952 <sup>1)</sup>	30,5	29,7	32,8	29,0
1960	34,8	34,1	36,4	34,0	1960	32,0	31,5	33,3	30,0
1970	36,5	36,0	37,6	35,4	1970	33,2	32,7	34,1	31,9
1980	37,0	36,8	37,7	34,9	1980	33,8	33,5	34,5	31,4
1990	38,6	38,9	38,4	35,4	1990	35,2	35,4	35,1	32,0
2000	40,4	40,3	40,7	...	2000	36,9	36,7	37,2	...
2010	42,1	41,9	42,6	...	2010	38,5	38,3	38,8	...

<sup>1)</sup> Подаци о старости мужа и жене при разводу брака расположиви су почев од 1952. године. / Data on the age of husband and wife at the moment of divorce are available starting from 1952.



**2.28. Просечна старост мужа и жене при разводу брака, 2016–2020.**  
**Mean age of husband and wife at the moment of divorce, 2016–2020**

Део II / Part II

	Старост мужа <i>Age of husband</i>	Старост жене <i>Age of wife</i>	
<b>2016</b>			
<b>РЕПУБЛИКА СРБИЈА</b>	<b>43,5</b>	<b>40,0</b>	<b>REPUBLIC OF SERBIA</b>
СРБИЈА – СЕВЕР	43,8	40,5	SRBIJA – SEVER
Београдски регион	44,1	41,0	Beogradski region
Регион Војводине	43,6	40,0	Region Vojvodine
СРБИЈА – ЈУГ	43,0	39,3	SRBIJA – JUG
Регион Шумадије и Западне Србије	42,6	38,8	Region Šumadije i Zapadne Srbije
Регион Јужне и Источне Србије	43,4	39,8	Region Južne i Istočne Srbije
Регион Косово и Метохија	...	...	Region Kosovo i Metohija
<b>2017</b>			
<b>РЕПУБЛИКА СРБИЈА</b>	<b>43,7</b>	<b>40,2</b>	<b>REPUBLIC OF SERBIA</b>
СРБИЈА – СЕВЕР	44,1	40,6	SRBIJA – SEVER
Београдски регион	44,1	40,8	Beogradski region
Регион Војводине	44,0	40,4	Region Vojvodine
СРБИЈА – ЈУГ	43,3	39,6	SRBIJA – JUG
Регион Шумадије и Западне Србије	42,9	39,0	Region Šumadije i Zapadne Srbije
Регион Јужне и Источне Србије	43,6	40,1	Region Južne i Istočne Srbije
Регион Косово и Метохија	...	...	Region Kosovo i Metohija
<b>2018</b>			
<b>РЕПУБЛИКА СРБИЈА</b>	<b>44,1</b>	<b>40,5</b>	<b>REPUBLIC OF SERBIA</b>
СРБИЈА – СЕВЕР	44,5	41,0	SRBIJA – SEVER
Београдски регион	45,0	41,5	Beogradski region
Регион Војводине	44,1	40,6	Region Vojvodine
СРБИЈА – ЈУГ	43,4	39,7	SRBIJA – JUG
Регион Шумадије и Западне Србије	42,9	39,2	Region Šumadije i Zapadne Srbije
Регион Јужне и Источне Србије	44,1	40,3	Region Južne i Istočne Srbije
Регион Косово и Метохија	...	...	Region Kosovo i Metohija
<b>2019</b>			
<b>РЕПУБЛИКА СРБИЈА</b>	<b>44,2</b>	<b>40,6</b>	<b>REPUBLIC OF SERBIA</b>
СРБИЈА – СЕВЕР	44,3	41,0	SRBIJA – SEVER
Београдски регион	44,7	41,6	Beogradski region
Регион Војводине	44,1	40,5	Region Vojvodine
СРБИЈА – ЈУГ	44,1	40,2	SRBIJA – JUG
Регион Шумадије и Западне Србије	43,8	39,9	Region Šumadije i Zapadne Srbije
Регион Јужне и Источне Србије	44,4	40,5	Region Južne i Istočne Srbije
Регион Косово и Метохија	...	...	Region Kosovo i Metohija
<b>2020</b>			
<b>РЕПУБЛИКА СРБИЈА</b>	<b>44,5</b>	<b>41,0</b>	<b>REPUBLIC OF SERBIA</b>
СРБИЈА – СЕВЕР	44,7	41,3	SRBIJA – SEVER
Београдски регион	44,9	41,5	Beogradski region
Регион Војводине	44,5	41,1	Region Vojvodine
СРБИЈА – ЈУГ	44,3	40,5	SRBIJA – JUG
Регион Шумадије и Западне Србије	44,1	40,4	Region Šumadije i Zapadne Srbije
Регион Јужне и Источне Србије	44,5	40,6	Region Južne i Istočne Srbije
Регион Косово и Метохија	...	...	Region Kosovo i Metohija



3.1. Живорођени према полу, старости мајке и типу насеља, 2020. Live births, by sex, age of mother and type of settlement, 2020	146
3.2. Живорођени према старости мајке и реду рођења, 2020. Live births, by age of mother and order of birth, 2020	147
3.3. Живорођени према старости мајке и полу, 2020. Live births, by age of mother and sex, 2020	148
3.4. Живорођени према старости мајке, реду рођења детета и највишој завршеној школи мајке, 2020. Live births, by age of mother, order of birth and highest educational attainment of mother, 2020	150
3.5. Живорођени према занимању мајке и реду рођења, 2020. Live births, by occupation of mother and order of birth, 2020	157
3.6. Живорођени према реду рођења, броју сада живе деце и према старости мајке, 2020. Live births, by order of birth, number of currently alive children and age of mother, 2020	160
3.7. Живорођени према националној припадности мајке и реду рођења, 2020. Live births, by national affiliation of mother and order of birth, 2020	164
3.8. Живорођени у браку, према трајању брака родитеља, реду брака мајке и реду рођења у овом браку, 2020. Legitimate live births, by duration of parents' marriage, order of mother's marriage and order of birth in this marriage, 2020	167
3.9. Живорођени ван брака, према старости мајке и реду рођења, 2020. Illegitimate live births, by age of mother and order of birth, 2020	171
3.10. Живорођени ван брака, према школској спреми, занимању и националној припадности мајке, 2020. Illegitimate live births, by educational attainment, occupation and national affiliation of mother, 2020	172
3.11. Основни подаци о мртворођеној деци, 2020. Basic data on stillbirths, 2020	173
3.12. Живорођени према телесној маси на рођењу, полу и периоду гестације, 2020. Live births, by birth weight, sex and gestational age, 2020	174



**3.2. Живорођени према старости мајке и реду рођења, 2020.**  
**Live births, by age of mother and order of birth, 2020**

Старост мајке	Ред рођења живорођеног детета / Order of live birth							Age of mother
	укупно Total	прво First	друго Second	треће Third	четврто Fourth	пето и више Fifth and over	непознато Unknown	
<b>РЕПУБЛИКА СРБИЈА / REPUBLIC OF SERBIA</b>								
<b>УКУПНО</b>	<b>61692</b>	<b>28466</b>	<b>21549</b>	<b>8193</b>	<b>2288</b>	<b>1194</b>	<b>2</b>	<b>TOTAL</b>
Испод 15 г.	38	36	2	-	-	-	-	Under 15
15–19	2353	1770	477	96	10	-	-	15–19
20–24	9644	5707	2758	831	276	72	-	20–24
25–29	18178	9342	6076	1951	512	297	-	25–29
30–34	18584	7352	7408	2753	680	391	-	30–34
35–39	10267	3301	3965	2070	617	314	-	35–39
40–44	2298	770	789	449	180	110	-	40–44
45–49	196	108	49	26	8	5	-	45–49
50 и више г.	44	27	8	5	3	1	-	50 and over
Непознато	90	53	17	12	2	4	2	Unknown
<b>СРБИЈА – СЕВЕР / SRBIJA – SEVER</b>								
<b>СВЕГА</b>	<b>33849</b>	<b>16361</b>	<b>11634</b>	<b>4133</b>	<b>1072</b>	<b>649</b>	<b>-</b>	<b>ALL</b>
Испод 15 г.	23	21	2	-	-	-	-	Under 15
15–19	1124	832	238	48	6	-	-	15–19
20–24	4294	2619	1131	375	128	41	-	20–24
25–29	9219	5163	2793	854	237	172	-	25–29
30–34	10908	4749	4283	1376	300	200	-	30–34
35–39	6605	2315	2617	1201	312	160	-	35–39
40–44	1463	533	526	256	81	67	-	40–44
45–49	125	72	29	14	6	4	-	45–49
50 и више г.	30	18	7	3	1	1	-	50 and over
Непознато	58	39	8	6	1	4	-	Unknown
<b>Београдски регион / Beogradski region</b>								
<b>Свега</b>	<b>17236</b>	<b>9108</b>	<b>5779</b>	<b>1784</b>	<b>370</b>	<b>195</b>	<b>-</b>	<b>All</b>
Испод 15 г.	5	4	1	-	-	-	-	Under 15
15–19	374	297	64	13	-	-	-	15–19
20–24	1606	1109	338	115	28	16	-	20–24
25–29	4397	2809	1199	293	63	33	-	25–29
30–34	5963	2909	2274	609	110	61	-	30–34
35–39	3827	1525	1522	605	123	52	-	35–39
40–44	910	360	347	136	40	27	-	40–44
45–49	100	59	24	9	5	3	-	45–49
50 и више г.	20	13	5	1	-	1	-	50 and over
Непознато	34	23	5	3	1	2	-	Unknown
<b>Регион Војводине / Region Vojvodine</b>								
<b>Свега</b>	<b>16613</b>	<b>7253</b>	<b>5855</b>	<b>2349</b>	<b>702</b>	<b>454</b>	<b>-</b>	<b>All</b>
Испод 15 г.	18	17	1	-	-	-	-	Under 15
15–19	750	535	174	35	6	-	-	15–19
20–24	2688	1510	793	260	100	25	-	20–24
25–29	4822	2354	1594	561	174	139	-	25–29
30–34	4945	1840	2009	767	190	139	-	30–34
35–39	2778	790	1095	596	189	108	-	35–39
40–44	553	173	179	120	41	40	-	40–44
45–49	25	13	5	5	1	1	-	45–49
50 и више г.	10	5	2	2	1	-	-	50 and over
Непознато	24	16	3	3	-	2	-	Unknown
<b>СРБИЈА – ЈУГ / SRBIJA – JUG</b>								
<b>СВЕГА</b>	<b>27843</b>	<b>12105</b>	<b>9915</b>	<b>4060</b>	<b>1216</b>	<b>545</b>	<b>2</b>	<b>ALL</b>
Испод 15 г.	15	15	-	-	-	-	-	Under 15
15–19	1229	938	239	48	4	-	-	15–19
20–24	5350	3088	1627	456	148	31	-	20–24
25–29	8959	4179	3283	1097	275	125	-	25–29
30–34	7676	2603	3125	1377	380	191	-	30–34
35–39	3662	986	1348	869	305	154	-	35–39
40–44	835	237	263	193	99	43	-	40–44
45–49	71	36	20	12	2	1	-	45–49
50 и више г.	14	9	1	2	2	-	-	50 and over
Непознато	32	14	9	6	1	-	2	Unknown



**3.2. Живорођени према старости мајке и реду рођења, 2020. (наставак)**  
**Live births, by age of mother and order of birth, 2020 (continued)**

Старост мајке	Ред рођења живорођеног детета / Order of live birth							Age of mother
	укупно Total	прво First	друго Second	треће Third	четврто Fourth	пето и више Fifth and over	непознато Unknown	
<b>Регион Шумадије и Западне Србије / Region Šumadije i Zapadne Srbije</b>								
<b>Свега</b>	<b>16186</b>	<b>6958</b>	<b>5747</b>	<b>2452</b>	<b>727</b>	<b>301</b>	<b>1</b>	<b>All</b>
Испод 15 г.	9	9	-	-	-	-	-	Under 15
15–19	603	477	106	17	3	-	-	15–19
20–24	3017	1814	907	231	51	14	-	20–24
25–29	5178	2394	1922	656	145	61	-	25–29
30–34	4551	1501	1828	861	255	106	-	30–34
35–39	2235	579	805	548	210	93	-	35–39
40–44	528	153	160	129	60	26	-	40–44
45–49	38	21	9	6	1	1	-	45–49
50 и више г.	9	5	1	1	2	-	-	50 and over
Непознато	18	5	9	3	-	-	1	Unknown
<b>Регион Јужне и Источне Србије / Region Južne i Istočne Srbije</b>								
<b>Свега</b>	<b>11657</b>	<b>5147</b>	<b>4168</b>	<b>1608</b>	<b>489</b>	<b>244</b>	<b>1</b>	<b>All</b>
Испод 15 г.	6	6	-	-	-	-	-	Under 15
15–19	626	461	133	31	1	-	-	15–19
20–24	2333	1274	720	225	97	17	-	20–24
25–29	3781	1785	1361	441	130	64	-	25–29
30–34	3125	1102	1297	516	125	85	-	30–34
35–39	1427	407	543	321	95	61	-	35–39
40–44	307	84	103	64	39	17	-	40–44
45–49	33	15	11	6	1	-	-	45–49
50 и више г.	5	4	-	1	-	-	-	50 and over
Непознато	14	9	-	3	1	-	1	Unknown
<b>Регион Косово и Метохија / Region Kosovo i Metohija</b>								
<b>Свега</b>	<b>...</b>	<b>...</b>	<b>...</b>	<b>...</b>	<b>...</b>	<b>...</b>	<b>...</b>	<b>All</b>

**3.3. Живорођени према старости мајке и полу, 2020.**  
**Live births, by age of mother and sex, 2020**

	Република Србија / Republic of Serbia								
	укупно Total	Србија – север / Srbija – sever			Србија – југ / Srbija – jug				
		свега All	Београдски регион Beogradski region	Регион Војводине Region Vojvodine	свега All	Регион Шумадије и Западне Србије Region Šumadije i Zapadne Srbije	Регион Јужне и Источне Србије Region Južne i Istočne Srbije	Регион Косово и Метохија Region Kosovo i Metohija	
<b>УКУПНО</b>	<b>61692</b>	<b>33849</b>	<b>17236</b>	<b>16613</b>	<b>27843</b>	<b>16186</b>	<b>11657</b>	<b>...</b>	<b>TOTAL</b>
Мушки	31783	17487	8898	8589	14296	8258	6038	...	Male
Женски	29909	16362	8338	8024	13547	7928	5619	...	Female
Испод 15 г.	38	23	5	18	15	9	6	...	All
Мушки	22	12	2	10	10	5	5	...	Male
Женски	16	11	3	8	5	4	1	...	Female
15–19	2353	1124	374	750	1229	603	626	...	All
Мушки	1198	596	190	406	602	306	296	...	Male
Женски	1155	528	184	344	627	297	330	...	Female
15	112	60	30	30	52	17	35	...	All
Мушки	67	32	16	16	35	10	25	...	Male
Женски	45	28	14	14	17	7	10	...	Female
16	245	126	42	84	119	53	66	...	All
Мушки	134	74	22	52	60	24	36	...	Male
Женски	111	52	20	32	59	29	30	...	Female
17	416	204	69	135	212	106	106	...	All
Мушки	205	104	39	65	101	55	46	...	Male
Женски	211	100	30	70	111	51	60	...	Female
18	630	304	81	223	326	154	172	...	All
Мушки	312	156	33	123	156	85	71	...	Male
Женски	318	148	48	100	170	69	101	...	Female
19	950	430	152	278	520	273	247	...	All
Мушки	480	230	80	150	250	132	118	...	Male
Женски	470	200	72	128	270	141	129	...	Female
20–24	9644	4294	1606	2688	5350	3017	2333	...	All
Мушки	5081	2260	829	1431	2821	1578	1243	...	Male
Женски	4563	2034	777	1257	2529	1439	1090	...	Female

**3.3. Живорођени према старости мајке и полу, 2020. (наставак)**  
**Live births, by age of mother and sex, 2020 (continued)**

		Република Србија / Republic of Serbia									
		Србија – север / Srbija – sever				Србија – југ / Srbija – jug					
		укупно Total	свега All	Београдски регион Beogradski region	Регион Војводине Region Vojvodine	свега All	Регион Шумадије и Западне Србије Region Šumadije i Zapadne Srbije	Регион Јужне и Источне Србије Region Južne i Istočne Srbije	Регион Косово и Метохија Region Kosovo i Metohija		
20	Свега	1296	575	194	381	721	386	335	...	All	20
	Мушки	679	302	104	198	377	198	179	...	Male	
	Женски	617	273	90	183	344	188	156	...	Female	
21	Свега	1486	647	233	414	839	443	396	...	All	21
	Мушки	769	345	120	225	424	237	187	...	Male	
	Женски	717	302	113	189	415	206	209	...	Female	
22	Свега	1976	896	327	569	1080	611	469	...	All	22
	Мушки	1014	456	157	299	558	308	250	...	Male	
	Женски	962	440	170	270	522	303	219	...	Female	
23	Свега	2150	931	347	584	1219	695	524	...	All	23
	Мушки	1146	498	192	306	648	351	297	...	Male	
	Женски	1004	433	155	278	571	344	227	...	Female	
24	Свега	2736	1245	505	740	1491	882	609	...	All	24
	Мушки	1473	659	256	403	814	484	330	...	Male	
	Женски	1263	586	249	337	677	398	279	...	Female	
25–29	Свега	18178	9219	4397	4822	8959	5178	3781	...	All	25–29
	Мушки	9291	4718	2255	2463	4573	2599	1974	...	Male	
	Женски	8887	4501	2142	2359	4386	2579	1807	...	Female	
25	Свега	3045	1409	594	815	1636	921	715	...	All	25
	Мушки	1578	745	320	425	833	452	381	...	Male	
	Женски	1467	664	274	390	803	469	334	...	Female	
26	Свега	3396	1675	750	925	1721	977	744	...	All	26
	Мушки	1718	861	400	461	857	475	382	...	Male	
	Женски	1678	814	350	464	864	502	362	...	Female	
27	Свега	3654	1825	852	973	1829	1064	765	...	All	27
	Мушки	1851	895	414	481	956	557	399	...	Male	
	Женски	1803	930	438	492	873	507	366	...	Female	
28	Свега	3925	2071	1024	1047	1854	1077	777	...	All	28
	Мушки	2016	1079	519	560	937	526	411	...	Male	
	Женски	1909	992	505	487	917	551	366	...	Female	
29	Свега	4158	2239	1177	1062	1919	1139	780	...	All	29
	Мушки	2128	1138	602	536	990	589	401	...	Male	
	Женски	2030	1101	575	526	929	550	379	...	Female	
30–34	Свега	18584	10908	5963	4945	7676	4551	3125	...	All	30–34
	Мушки	9555	5643	3121	2522	3912	2331	1581	...	Male	
	Женски	9029	5265	2842	2423	3764	2220	1544	...	Female	
30	Свега	4113	2268	1210	1058	1845	1108	737	...	All	30
	Мушки	2075	1126	615	511	949	567	382	...	Male	
	Женски	2038	1142	595	547	896	541	355	...	Female	
31	Свега	3935	2291	1239	1052	1644	960	684	...	All	31
	Мушки	2076	1239	676	563	837	492	345	...	Male	
	Женски	1859	1052	563	489	807	468	339	...	Female	
32	Свега	3767	2210	1192	1018	1557	928	629	...	All	32
	Мушки	1903	1125	624	501	778	462	316	...	Male	
	Женски	1864	1085	568	517	779	466	313	...	Female	
33	Свега	3481	2121	1170	951	1360	786	574	...	All	33
	Мушки	1810	1109	603	506	701	408	293	...	Male	
	Женски	1671	1012	567	445	659	378	281	...	Female	
34	Свега	3288	2018	1152	866	1270	769	501	...	All	34
	Мушки	1691	1044	603	441	647	402	245	...	Male	
	Женски	1597	974	549	425	623	367	256	...	Female	
35–39	Свега	10267	6605	3827	2778	3662	2235	1427	...	All	35–39
	Мушки	5320	3432	1986	1446	1888	1144	744	...	Male	
	Женски	4947	3173	1841	1332	1774	1091	683	...	Female	
40–44	Свега	2298	1463	910	553	835	528	307	...	All	40–44
	Мушки	1151	718	432	286	433	263	170	...	Male	
	Женски	1147	745	478	267	402	265	137	...	Female	
45–49	Свега	196	125	100	25	71	38	33	...	All	45–49
	Мушки	90	61	51	10	29	18	11	...	Male	
	Женски	106	64	49	15	42	20	22	...	Female	
50 и више г.	Свега	44	30	20	10	14	9	5	...	All	50 and over
	Мушки	24	17	11	6	7	4	3	...	Male	
	Женски	20	13	9	4	7	5	2	...	Female	
Непознато	Свега	90	58	34	24	32	18	14	...	All	Unknown
	Мушки	51	30	21	9	21	10	11	...	Male	
	Женски	39	28	13	15	11	8	3	...	Female	

**3.4. Живорођени према старости мајке, реду рођења детета и највишој завршеној школи мајке, 2020.**  
**Live births, by age of mother, order of birth and highest educational attainment of mother, 2020**

Старост мајке и ред рођења детета	Укупно Total	Школска спрема мајке / Educational attainment of mother							непознато Unknown	Age of mother and order of birth of child
		без школе Without education	непотпуна основна школа Incomplete primary education	основна школа Primary education	средња школа Secondary education	виша школа High education	висока школа Higher education			
<b>РЕПУБЛИКА СРБИЈА / REPUBLIC OF SERBIA</b>										
<b>УКУПНО</b>	<b>61692</b>	<b>985</b>	<b>1091</b>	<b>5416</b>	<b>28925</b>	<b>2901</b>	<b>22010</b>	<b>364</b>		<b>TOTAL</b>
Прво	28466	239	320	1653	13073	1299	11593	289	First	
Друго	21549	187	223	1416	10271	1168	8245	39	Second	
Треће	8193	162	216	1229	4290	379	1897	20	Third	
Четврто	2288	157	163	708	983	42	231	4	Fourth	
Пето и више	1194	240	169	410	308	13	44	10	Fifth and over	
Непознато	2	-	-	-	-	-	-	2	Unknown	
Испод 15 г.										Under 15
Свега	38	9	15	13	-	-	-	1	All	
15-19										15-19
Свега	2353	184	314	1067	759	-	-	29	All	
Прво	1770	108	181	769	688	-	-	24	First	
Друго	477	59	99	250	65	-	-	4	Second	
Треће	96	13	32	44	6	-	-	1	Third	
Четврто	10	4	2	4	-	-	-	-	Fourth	
Пето и више	-	-	-	-	-	-	-	-	Fifth and over	
Непознато	-	-	-	-	-	-	-	-	Unknown	
20-24										20-24
Свега	9644	282	342	1440	6761	188	590	41	All	
Прво	5707	52	77	415	4476	154	498	35	First	
Друго	2758	76	82	547	1936	33	82	2	Second	
Треће	831	75	101	337	306	1	8	3	Third	
Четврто	276	55	62	120	36	-	2	1	Fourth	
Пето и више	72	24	20	21	7	-	-	-	Fifth and over	
Непознато	-	-	-	-	-	-	-	-	Unknown	
25-29										25-29
Свега	18178	245	211	1208	9542	826	6045	101	All	
Прво	9342	36	24	217	4324	485	4176	80	First	
Друго	6076	32	27	305	3740	297	1665	10	Second	
Треће	1951	43	44	367	1258	41	191	7	Third	
Четврто	512	54	56	214	174	1	12	1	Fourth	
Пето и више	297	80	60	105	46	2	1	3	Fifth and over	
Непознато	-	-	-	-	-	-	-	-	Unknown	
30-34										30-34
Свега	18584	167	126	913	7145	1075	9066	92	All	
Прво	7352	22	18	134	2279	395	4436	68	First	
Друго	7408	15	8	182	2890	487	3813	13	Second	
Треће	2753	15	25	265	1525	173	746	4	Third	
Четврто	680	32	28	189	349	17	63	2	Fourth	
Пето и више	391	83	47	143	102	3	8	5	Fifth and over	
Непознато	-	-	-	-	-	-	-	-	Unknown	
35-39										35-39
Свега	10267	72	69	580	3731	676	5080	59	All	
Прво	3301	6	6	75	988	212	1967	47	First	
Друго	3965	4	5	99	1338	291	2220	8	Second	
Треће	2070	13	12	159	970	145	769	2	Third	
Четврто	617	10	12	142	325	21	107	-	Fourth	
Пето и више	314	39	34	105	110	7	17	2	Fifth and over	
Непознато	-	-	-	-	-	-	-	-	Unknown	
40-44										40-44
Свега	2298	15	11	173	877	121	1082	19	All	
Прво	770	2	-	18	265	46	423	16	First	
Друго	789	1	-	27	274	55	431	1	Second	
Треће	449	1	1	53	203	16	173	2	Third	
Четврто	180	1	2	39	93	3	42	-	Fourth	
Пето и више	110	10	8	36	42	1	13	-	Fifth and over	
Непознато	-	-	-	-	-	-	-	-	Unknown	
45-49										45-49
Свега	196	-	-	6	64	10	114	2	All	
Прво	108	-	-	3	25	4	74	2	First	
Друго	49	-	-	2	15	5	27	-	Second	
Треће	26	-	-	1	18	1	6	-	Third	
Четврто	8	-	-	-	5	-	3	-	Fourth	
Пето и више	5	-	-	-	1	-	4	-	Fifth and over	
Непознато	-	-	-	-	-	-	-	-	Unknown	
50 и више г.										50 and over
Свега	44	1	2	2	10	2	26	1	All	
Прво	27	-	-	2	7	1	16	1	First	
Друго	8	-	-	-	3	-	5	-	Second	
Треће	5	-	1	-	-	1	3	-	Third	
Четврто	3	1	1	-	-	-	1	-	Fourth	
Пето и више	1	-	-	-	-	-	1	-	Fifth and over	
Непознато	-	-	-	-	-	-	-	-	Unknown	
Непознато										Unknown
Свега	90	10	1	14	36	3	7	19	All	

**3.4. Живорођени према старости мајке, реду рођења детета и највишој завршеној школи мајке, 2020. (наставак)**  
**Live births, by age of mother, order of birth and highest educational attainment of mother, 2020 (continued)**

Старост мајке и ред рођења детета	Укупно Total	Школска спрема мајке / Educational attainment of mother							непознато Unknown	Age of mother and order of birth of child
		без школе Without education	непотпуна основна школа Incomplete primary education	основна школа Primary education	средња школа Secondary education	виша школа High education	висока школа Higher education			
СРБИЈА – СЕВЕР / SRBIJA – SEVER										
СВЕГА	33849	519	636	2413	14366	1601	14084	230		ALL
Прво	16361	134	202	804	6721	728	7577	195	First	
Друго	11634	89	131	623	4941	648	5179	23	Second	
Треће	4133	80	116	488	2083	196	1164	6	Third	
Четврто	1072	76	81	295	456	24	138	2	Fourth	
Пето и више	649	140	106	203	165	5	26	4	Fifth and over	
Непознато	-	-	-	-	-	-	-	-	Unknown	
Испод 15 г.										Under 15
Свега	23	3	12	8	-	-	-	-	All	
15–19										15-19
Свега	1124	88	184	533	312	-	-	7	All	
Прво	832	55	109	379	283	-	-	6	First	
Друго	238	27	58	125	27	-	-	1	Second	
Треће	48	5	15	26	2	-	-	-	Third	
Четврто	6	1	2	3	-	-	-	-	Fourth	
Пето и више	-	-	-	-	-	-	-	-	Fifth and over	
Непознато	-	-	-	-	-	-	-	-	Unknown	
20–24										20-24
Свега	4294	135	198	672	2915	92	261	21	All	
Прво	2619	31	51	214	2010	74	220	19	First	
Друго	1131	36	49	246	746	17	36	1	Second	
Треће	375	35	52	142	139	1	5	1	Third	
Четврто	128	25	31	55	17	-	-	-	Fourth	
Пето и више	41	8	15	15	3	-	-	-	Fifth and over	
Непознато	-	-	-	-	-	-	-	-	Unknown	
25–29										25-29
Свега	9219	143	127	520	4603	419	3342	65	All	
Прво	5163	22	17	100	2286	261	2419	58	First	
Друго	2793	18	15	118	1671	135	830	6	Second	
Треће	854	23	26	150	543	20	92	-	Third	
Четврто	237	29	31	95	79	1	1	1	Fourth	
Пето и више	172	51	38	57	24	2	-	-	Fifth and over	
Непознато	-	-	-	-	-	-	-	-	Unknown	
30–34										30-34
Свега	10908	91	69	389	3855	591	5851	62	All	
Прво	4749	14	11	58	1343	231	3044	48	First	
Друго	4283	5	5	83	1552	266	2363	9	Second	
Треће	1376	7	13	105	756	84	409	2	Third	
Четврто	300	18	14	77	150	8	32	1	Fourth	
Пето и више	200	47	26	66	54	2	3	2	Fifth and over	
Непознато	-	-	-	-	-	-	-	-	Unknown	
35–39										35-39
Свега	6605	38	40	227	2123	408	3725	44	All	
Прво	2315	4	3	33	606	125	1507	37	First	
Друго	2617	2	2	44	770	189	1606	4	Second	
Треће	1201	7	9	48	528	82	526	1	Third	
Четврто	312	3	3	57	161	12	76	-	Fourth	
Пето и више	160	22	23	45	58	-	10	2	Fifth and over	
Непознато	-	-	-	-	-	-	-	-	Unknown	
40–44										40-44
Свега	1463	12	5	58	496	81	795	16	All	
Прво	533	2	-	8	159	33	318	13	First	
Друго	526	1	-	6	161	37	320	1	Second	
Треће	256	1	1	16	105	7	124	2	Third	
Четврто	81	-	-	8	46	3	24	-	Fourth	
Пето и више	67	8	4	20	25	1	9	-	Fifth and over	
Непознато	-	-	-	-	-	-	-	-	Unknown	
45–49										45-49
Свега	125	-	-	-	35	7	82	1	All	
Прво	72	-	-	-	15	2	54	1	First	
Друго	29	-	-	-	8	4	17	-	Second	
Треће	14	-	-	-	8	1	5	-	Third	
Четврто	6	-	-	-	3	-	3	-	Fourth	
Пето и више	4	-	-	-	1	-	3	-	Fifth and over	
Непознато	-	-	-	-	-	-	-	-	Unknown	
50 и више г.										50 and over
Свега	30	-	-	-	6	2	21	1	All	
Прво	18	-	-	-	4	1	12	1	First	
Друго	7	-	-	-	2	-	5	-	Second	
Треће	3	-	-	-	-	1	2	-	Third	
Четврто	1	-	-	-	-	-	1	-	Fourth	
Пето и више	1	-	-	-	-	-	1	-	Fifth and over	
Непознато	-	-	-	-	-	-	-	-	Unknown	
Непознато										Unknown
Свега	58	9	1	6	21	1	7	13	All	

**3.4. Живорођени према старости мајке, реду рођења детета и највишој завршеној школи мајке, 2020. (наставак)**  
**Live births, by age of mother, order of birth and highest educational attainment of mother, 2020 (continued)**

Старост мајке и ред рођења детета	Укупно Total	Школска спрема мајке / Educational attainment of mother							непознато Unknown	Age of mother and order of birth of child
		без школе Without education	непотпуна основна школа Incomplete primary education	основна школа Primary education	средња школа Secondary education	виша школа High education	висока школа Higher education			
<b>Београдски регион / Beogradski region</b>										
<b>Свега</b>	<b>17236</b>	<b>212</b>	<b>178</b>	<b>671</b>	<b>6326</b>	<b>995</b>	<b>8739</b>	<b>115</b>		<b>All</b>
Прво	9108	89	77	282	3186	480	4895	99	First	
Друго	5779	27	30	155	2074	391	3091	11	Second	
Треће	1784	28	28	119	835	110	660	4	Third	
Четврто	370	23	11	73	180	12	70	1	Fourth	
Пето и више	195	45	32	42	51	2	23	-	Fifth and over	
Непознато	-	-	-	-	-	-	-	-	Unknown	
Испод 15 г.										Under 15
Свега	5	1	1	3	-	-	-	-	All	
15-19										15-19
Свега	374	48	53	159	110	-	-	4	All	
Прво	297	35	40	119	99	-	-	4	First	
Друго	64	12	11	31	10	-	-	-	Second	
Треће	13	1	2	9	1	-	-	-	Third	
Четврто	-	-	-	-	-	-	-	-	Fourth	
Пето и више	-	-	-	-	-	-	-	-	Fifth and over	
Непознато	-	-	-	-	-	-	-	-	Unknown	
20-24										20-24
Свега	1606	48	51	195	1111	49	146	6	All	
Прво	1109	19	19	75	820	41	129	6	First	
Друго	338	5	12	68	230	8	15	-	Second	
Треће	115	13	14	31	55	-	2	-	Third	
Четврто	28	8	2	14	4	-	-	-	Fourth	
Пето и више	16	3	4	7	2	-	-	-	Fifth and over	
Непознато	-	-	-	-	-	-	-	-	Unknown	
25-29										25-29
Свега	4397	48	36	138	1950	252	1948	25	All	
Прво	2809	14	9	43	1090	170	1461	22	First	
Друго	1199	7	3	25	648	73	441	2	Second	
Треће	293	8	7	41	183	9	45	-	Third	
Четврто	63	7	7	21	26	-	1	1	Fourth	
Пето и више	33	12	10	8	3	-	-	-	Fifth and over	
Непознато	-	-	-	-	-	-	-	-	Unknown	
30-34										30-34
Свега	5963	39	24	95	1793	376	3603	33	All	
Прво	2909	12	7	19	697	159	1989	26	First	
Друго	2274	2	2	16	699	169	1380	6	Second	
Треће	609	3	4	20	318	43	220	1	Third	
Четврто	110	7	2	25	61	3	12	-	Fourth	
Пето и више	61	15	9	15	18	2	2	-	Fifth and over	
Непознато	-	-	-	-	-	-	-	-	Unknown	
35-39										35-39
Свега	3827	13	12	61	1062	255	2398	26	All	
Прво	1525	3	1	16	363	86	1033	23	First	
Друго	1522	-	2	12	390	107	1009	2	Second	
Треће	605	2	1	14	221	55	311	1	Third	
Четврто	123	1	-	10	68	7	37	-	Fourth	
Пето и више	52	7	8	9	20	-	8	-	Fifth and over	
Непознато	-	-	-	-	-	-	-	-	Unknown	
40-44										40-44
Свега	910	10	1	16	262	56	553	12	All	
Прво	360	2	-	5	94	21	228	10	First	
Друго	347	1	-	2	90	30	224	-	Second	
Треће	136	1	-	3	51	3	76	2	Third	
Четврто	40	-	-	3	19	2	16	-	Fourth	
Пето и више	27	6	1	3	8	-	9	-	Fifth and over	
Непознато	-	-	-	-	-	-	-	-	Unknown	
45-49										45-49
Свега	100	-	-	-	22	6	71	1	All	
Прво	59	-	-	-	12	2	44	1	First	
Друго	24	-	-	-	3	4	17	-	Second	
Треће	9	-	-	-	5	-	4	-	Third	
Четврто	5	-	-	-	2	-	3	-	Fourth	
Пето и више	3	-	-	-	-	-	3	-	Fifth and over	
Непознато	-	-	-	-	-	-	-	-	Unknown	
50 и више г.										50 and over
Свега	20	-	-	-	5	1	14	-	All	
Прво	13	-	-	-	3	1	9	-	First	
Друго	5	-	-	-	2	-	3	-	Second	
Треће	1	-	-	-	-	-	1	-	Third	
Четврто	-	-	-	-	-	-	-	-	Fourth	
Пето и више	1	-	-	-	-	-	1	-	Fifth and over	
Непознато	-	-	-	-	-	-	-	-	Unknown	
Непознато										Unknown
Свега	34	5	-	4	11	-	6	8	All	

**3.4. Живорођени према старости мајке, реду рођења детета и највишој завршеној школи мајке, 2020. (наставак)**  
**Live births, by age of mother, order of birth and highest educational attainment of mother, 2020 (continued)**

Старост мајке и ред рођења детета	Укупно Total	Школска спрема мајке / Educational attainment of mother							непознато Unknown	Age of mother and order of birth of child
		без школе Without education	непотпуна основна школа Incomplete primary education	основна школа Primary education	средња школа Secondary education	виша школа High education	висока школа Higher education			
<b>Регион Војводине / Region Vojvodine</b>										
<b>Свега</b>	<b>16613</b>	<b>307</b>	<b>458</b>	<b>1742</b>	<b>8040</b>	<b>606</b>	<b>5345</b>	<b>115</b>		<b>All</b>
Прво	7253	45	125	522	3535	248	2682	96	First	
Друго	5855	62	101	468	2867	257	2088	12	Second	
Треће	2349	52	88	369	1248	86	504	2	Third	
Четврто	702	53	70	222	276	12	68	1	Fourth	
Пето и више	454	95	74	161	114	3	3	4	Fifth and over	
Непознато	-	-	-	-	-	-	-	-	Unknown	
Испод 15 г.										Under 15
Свега	18	2	11	5	-	-	-	-	All	
15-19										15-19
Свега	750	40	131	374	202	-	-	3	All	
Прво	535	20	69	260	184	-	-	2	First	
Друго	174	15	47	94	17	-	-	1	Second	
Треће	35	4	13	17	1	-	-	-	Third	
Четврто	6	1	2	3	-	-	-	-	Fourth	
Пето и више	-	-	-	-	-	-	-	-	Fifth and over	
Непознато	-	-	-	-	-	-	-	-	Unknown	
20-24										20-24
Свега	2688	87	147	477	1804	43	115	15	All	
Прво	1510	12	32	139	1190	33	91	13	First	
Друго	793	31	37	178	516	9	21	1	Second	
Треће	260	22	38	111	84	1	3	1	Third	
Четврто	100	17	29	41	13	-	-	-	Fourth	
Пето и више	25	5	11	8	1	-	-	-	Fifth and over	
Непознато	-	-	-	-	-	-	-	-	Unknown	
25-29										25-29
Свега	4822	95	91	382	2653	167	1394	40	All	
Прво	2354	8	8	57	1196	91	958	36	First	
Друго	1594	11	12	93	1023	62	389	4	Second	
Треће	561	15	19	109	360	11	47	-	Third	
Четврто	174	22	24	74	53	1	-	-	Fourth	
Пето и више	139	39	28	49	21	2	-	-	Fifth and over	
Непознато	-	-	-	-	-	-	-	-	Unknown	
30-34										30-34
Свега	4945	52	45	294	2062	215	2248	29	All	
Прво	1840	2	4	39	646	72	1055	22	First	
Друго	2009	3	3	67	853	97	983	3	Second	
Треће	767	4	9	85	438	41	189	1	Third	
Четврто	190	11	12	52	89	5	20	1	Fourth	
Пето и више	139	32	17	51	36	-	1	2	Fifth and over	
Непознато	-	-	-	-	-	-	-	-	Unknown	
35-39										35-39
Свега	2778	25	28	166	1061	153	1327	18	All	
Прво	790	1	2	17	243	39	474	14	First	
Друго	1095	2	-	32	380	82	597	2	Second	
Треће	596	5	8	34	307	27	215	-	Third	
Четврто	189	2	3	47	93	5	39	-	Fourth	
Пето и више	108	15	15	36	38	-	2	2	Fifth and over	
Непознато	-	-	-	-	-	-	-	-	Unknown	
40-44										40-44
Свега	553	2	4	42	234	25	242	4	All	
Прво	173	-	-	3	65	12	90	3	First	
Друго	179	-	-	4	71	7	96	1	Second	
Треће	120	-	1	13	54	4	48	-	Third	
Четврто	41	-	-	5	27	1	8	-	Fourth	
Пето и више	40	2	3	17	17	1	-	-	Fifth and over	
Непознато	-	-	-	-	-	-	-	-	Unknown	
45-49										45-49
Свега	25	-	-	-	13	1	11	-	All	
Прво	13	-	-	-	3	-	10	-	First	
Друго	5	-	-	-	5	-	-	-	Second	
Треће	5	-	-	-	3	1	1	-	Third	
Четврто	1	-	-	-	1	-	-	-	Fourth	
Пето и више	1	-	-	-	1	-	-	-	Fifth and over	
Непознато	-	-	-	-	-	-	-	-	Unknown	
50 и више г.										50 and over
Свега	10	-	-	-	1	1	7	1	All	
Прво	5	-	-	-	1	-	3	1	First	
Друго	2	-	-	-	-	-	2	-	Second	
Треће	2	-	-	-	-	1	1	-	Third	
Четврто	1	-	-	-	-	-	1	-	Fourth	
Пето и више	-	-	-	-	-	-	-	-	Fifth and over	
Непознато	-	-	-	-	-	-	-	-	Unknown	
Непознато										Unknown
Свега	24	4	1	2	10	1	1	5	All	

**3.4. Живорођени према старости мајке, реду рођења детета и највишој завршеној школи мајке, 2020. (наставак)**  
**Live births, by age of mother, order of birth and highest educational attainment of mother, 2020 (continued)**

Старост мајке и ред рођења детета	Укупно Total	Школска спрема мајке / Educational attainment of mother							непознато Unknown	Age of mother and order of birth of child
		без школе Without education	непотпуна основна школа Incomplete primary education	основна школа Primary education	средња школа Secondary education	виша школа High education	висока школа Higher education			
СРБИЈА – ЈУГ / SRBIJA – JUG										
СВЕГА	27843	466	455	3003	14559	1300	7926	134		ALL
Прво	12105	105	118	849	6352	571	4016	94	First	
Друго	9915	98	92	793	5330	520	3066	16	Second	
Треће	4060	82	100	741	2207	183	733	14	Third	
Четврто	1216	81	82	413	527	18	93	2	Fourth	
Пето и више	545	100	63	207	143	8	18	6	Fifth and over	
Непознато	2	-	-	-	-	-	-	2	Unknown	
Испод 15 г.										Under 15
Свега	15	6	3	5	-	-	-	1	All	
15–19										15-19
Свега	1229	96	130	534	447	-	-	22	All	
Прво	938	53	72	390	405	-	-	18	First	
Друго	239	32	41	125	38	-	-	3	Second	
Треће	48	8	17	18	4	-	-	1	Third	
Четврто	4	3	-	1	-	-	-	-	Fourth	
Пето и више	-	-	-	-	-	-	-	-	Fifth and over	
Непознато	-	-	-	-	-	-	-	-	Unknown	
20–24										20-24
Свега	5350	147	144	768	3846	96	329	20	All	
Прво	3088	21	26	201	2466	80	278	16	First	
Друго	1627	40	33	301	1190	16	46	1	Second	
Треће	456	40	49	195	167	-	3	2	Third	
Четврто	148	30	31	65	19	-	2	1	Fourth	
Пето и више	31	16	5	6	4	-	-	-	Fifth and over	
Непознато	-	-	-	-	-	-	-	-	Unknown	
25–29										25-29
Свега	8959	102	84	688	4939	407	2703	36	All	
Прво	4179	14	7	117	2038	224	1757	22	First	
Друго	3283	14	12	187	2069	162	835	4	Second	
Треће	1097	20	18	217	715	21	99	7	Third	
Четврто	275	25	25	119	95	-	11	-	Fourth	
Пето и више	125	29	22	48	22	-	1	3	Fifth and over	
Непознато	-	-	-	-	-	-	-	-	Unknown	
30–34										30-34
Свега	7676	76	57	524	3290	484	3215	30	All	
Прво	2603	8	7	76	936	164	1392	20	First	
Друго	3125	10	3	99	1338	221	1450	4	Second	
Треће	1377	8	12	160	769	89	337	2	Third	
Четврто	380	14	14	112	199	9	31	1	Fourth	
Пето и више	191	36	21	77	48	1	5	3	Fifth and over	
Непознато	-	-	-	-	-	-	-	-	Unknown	
35–39										35-39
Свега	3662	34	29	353	1608	268	1355	15	All	
Прво	986	2	3	42	382	87	460	10	First	
Друго	1348	2	3	55	568	102	614	4	Second	
Треће	869	6	3	111	442	63	243	1	Third	
Четврто	305	7	9	85	164	9	31	-	Fourth	
Пето и више	154	17	11	60	52	7	7	-	Fifth and over	
Непознато	-	-	-	-	-	-	-	-	Unknown	
40–44										40-44
Свега	835	3	6	115	381	40	287	3	All	
Прво	237	-	-	10	106	13	105	3	First	
Друго	263	-	-	21	113	18	111	-	Second	
Треће	193	-	-	37	98	9	49	-	Third	
Четврто	99	1	2	31	47	-	18	-	Fourth	
Пето и више	43	2	4	16	17	-	4	-	Fifth and over	
Непознато	-	-	-	-	-	-	-	-	Unknown	
45–49										45-49
Свега	71	-	-	6	29	3	32	1	All	
Прво	36	-	-	3	10	2	20	1	First	
Друго	20	-	-	2	7	1	10	-	Second	
Треће	12	-	-	1	10	-	1	-	Third	
Четврто	2	-	-	-	2	-	-	-	Fourth	
Пето и више	1	-	-	-	-	-	1	-	Fifth and over	
Непознато	-	-	-	-	-	-	-	-	Unknown	
50 и више г.										50 and over
Свега	14	1	2	2	4	-	5	-	All	
Прво	9	-	-	2	3	-	4	-	First	
Друго	1	-	-	-	1	-	-	-	Second	
Треће	2	-	1	-	-	-	1	-	Third	
Четврто	2	1	1	-	-	-	-	-	Fourth	
Пето и више	-	-	-	-	-	-	-	-	Fifth and over	
Непознато	-	-	-	-	-	-	-	-	Unknown	
Непознато										Unknown
Свега	32	1	-	8	15	2	-	6	All	

**3.4. Живорођени према старости мајке, реду рођења детета и највишој завршеној школи мајке, 2020. (наставак)**  
**Live births, by age of mother, order of birth and highest educational attainment of mother, 2020 (continued)**

Старост мајке и ред рођења детета	Укупно Total	Школска спрема мајке / Educational attainment of mother							непознато Unknown	Age of mother and order of birth of child
		без школе Without education	непотпуна основна школа Incomplete primary education	основна школа Primary education	средња школа Secondary education	виша школа High education	висока школа Higher education			
<b>Регион Шумадије и Западне Србије / Region Šumadije i Zapadne Srbije</b>										
<b>Свега</b>	<b>16186</b>	<b>168</b>	<b>127</b>	<b>1575</b>	<b>8838</b>	<b>810</b>	<b>4634</b>	<b>34</b>		<b>All</b>
Прво	6958	42	34	428	3770	358	2307	19	First	
Друго	5747	32	22	379	3200	317	1787	10	Second	
Треће	2452	21	34	401	1416	113	464	3	Third	
Четврто	727	31	14	250	353	15	63	1	Fourth	
Пето и више	301	42	23	117	99	7	13	-	Fifth and over	
Непознато	1	-	-	-	-	-	-	1	Unknown	
Испод 15 г.										Under 15
Свега	9	6	1	2	-	-	-	-	All	
15-19										15-19
Свега	603	32	33	265	268	-	-	5	All	
Прво	477	20	18	192	244	-	-	3	First	
Друго	106	9	8	66	21	-	-	2	Second	
Треће	17	1	7	6	3	-	-	-	Third	
Четврто	3	2	-	1	-	-	-	-	Fourth	
Пето и више	-	-	-	-	-	-	-	-	Fifth and over	
Непознато	-	-	-	-	-	-	-	-	Unknown	
20-24										20-24
Свега	3017	51	29	364	2312	65	193	3	All	
Прво	1814	9	6	107	1472	55	163	2	First	
Друго	907	15	7	131	717	10	26	1	Second	
Треће	231	10	11	95	112	-	3	-	Third	
Четврто	51	12	3	28	7	-	1	-	Fourth	
Пето и више	14	5	2	3	4	-	-	-	Fifth and over	
Непознато	-	-	-	-	-	-	-	-	Unknown	
25-29										25-29
Свега	5178	28	26	356	2906	255	1599	8	All	
Прво	2394	2	4	44	1189	141	1008	6	First	
Друго	1922	2	3	85	1216	103	512	1	Second	
Треће	656	5	8	132	429	11	70	1	Third	
Четврто	145	5	4	73	55	-	8	-	Fourth	
Пето и више	61	14	7	22	17	-	1	-	Fifth and over	
Непознато	-	-	-	-	-	-	-	-	Unknown	
30-34										30-34
Свега	4551	30	23	297	2043	305	1844	9	All	
Прво	1501	3	5	49	548	101	791	4	First	
Друго	1828	5	2	44	814	139	821	3	Second	
Треће	861	2	5	88	506	55	204	1	Third	
Четврто	255	6	3	72	140	9	24	1	Fourth	
Пето и више	106	14	8	44	35	1	4	-	Fifth and over	
Непознато	-	-	-	-	-	-	-	-	Unknown	
35-39										35-39
Свега	2235	19	12	202	1034	163	799	6	All	
Прво	579	2	-	21	236	50	267	3	First	
Друго	805	1	2	32	350	60	357	3	Second	
Треће	548	3	2	55	296	41	151	-	Third	
Четврто	210	4	3	58	119	6	20	-	Fourth	
Пето и више	93	9	5	36	33	6	4	-	Fifth and over	
Непознато	-	-	-	-	-	-	-	-	Unknown	
40-44										40-44
Свега	528	1	1	77	249	21	179	-	All	
Прво	153	-	-	8	72	10	63	-	First	
Друго	160	-	-	16	72	5	67	-	Second	
Треће	129	-	-	23	64	6	36	-	Third	
Четврто	60	1	-	18	31	-	10	-	Fourth	
Пето и више	26	-	1	12	10	-	3	-	Fifth and over	
Непознато	-	-	-	-	-	-	-	-	Unknown	
45-49										45-49
Свега	38	-	-	6	15	-	17	-	All	
Прво	21	-	-	3	6	-	12	-	First	
Друго	9	-	-	2	3	-	4	-	Second	
Треће	6	-	-	1	5	-	-	-	Third	
Четврто	1	-	-	-	1	-	-	-	Fourth	
Пето и више	1	-	-	-	-	-	1	-	Fifth and over	
Непознато	-	-	-	-	-	-	-	-	Unknown	
50 и више г.										50 and over
Свега	9	1	2	1	2	-	3	-	All	
Прво	5	-	-	1	1	-	3	-	First	
Друго	1	-	-	-	1	-	-	-	Second	
Треће	1	-	1	-	-	-	-	-	Third	
Четврто	2	1	1	-	-	-	-	-	Fourth	
Пето и више	-	-	-	-	-	-	-	-	Fifth and over	
Непознато	-	-	-	-	-	-	-	-	Unknown	
Непознато										Unknown
Свега	18	-	-	5	9	1	-	3	All	



**3.4. Живорођени према старости мајке, реду рођења детета и највишој завршеној школи мајке, 2020. (наставак)**  
**Live births, by age of mother, order of birth and highest educational attainment of mother, 2020 (continued)**

Старост мајке и ред рођења детета	Укупно Total	Школска спрема мајке / Educational attainment of mother							непознато Unknown	Age of mother and order of birth of child
		без школе Without education	непотпуна основна школа Incomplete primary education	основна школа Primary education	средња школа Secondary education	виша школа High education	висока школа Higher education			
<b>Регион Јужне и Источне Србије / Region Južne i Istočne Srbije</b>										
<b>Свега</b>	<b>11657</b>	<b>298</b>	<b>328</b>	<b>1428</b>	<b>5721</b>	<b>490</b>	<b>3292</b>	<b>100</b>		<b>All</b>
Прво	5147	63	84	421	2582	213	1709	75	First	
Друго	4168	66	70	414	2130	203	1279	6	Second	
Треће	1608	61	66	340	791	70	269	11	Third	
Четврто	489	50	68	163	174	3	30	1	Fourth	
Пето и више	244	58	40	90	44	1	5	6	Fifth and over	
Непознато	1	-	-	-	-	-	-	1	Unknown	
Испод 15 г.										Under 15
Свега	6	-	2	3	-	-	-	1	All	
15-19										15-19
Свега	626	64	97	269	179	-	-	17	All	
Прво	461	33	54	198	161	-	-	15	First	
Друго	133	23	33	59	17	-	-	1	Second	
Треће	31	7	10	12	1	-	-	1	Third	
Четврто	1	1	-	-	-	-	-	-	Fourth	
Пето и више	-	-	-	-	-	-	-	-	Fifth and over	
Непознато	-	-	-	-	-	-	-	-	Unknown	
20-24										20-24
Свега	2333	96	115	404	1534	31	136	17	All	
Прво	1274	12	20	94	994	25	115	14	First	
Друго	720	25	26	170	473	6	20	-	Second	
Треће	225	30	38	100	55	-	-	2	Third	
Четврто	97	18	28	37	12	-	1	1	Fourth	
Пето и више	17	11	3	3	-	-	-	-	Fifth and over	
Непознато	-	-	-	-	-	-	-	-	Unknown	
25-29										25-29
Свега	3781	74	58	332	2033	152	1104	28	All	
Прво	1785	12	3	73	849	83	749	16	First	
Друго	1361	12	9	102	853	59	323	3	Second	
Треће	441	15	10	85	286	10	29	6	Third	
Четврто	130	20	21	46	40	-	3	-	Fourth	
Пето и више	64	15	15	26	5	-	-	3	Fifth and over	
Непознато	-	-	-	-	-	-	-	-	Unknown	
30-34										30-34
Свега	3125	46	34	227	1247	179	1371	21	All	
Прво	1102	5	2	27	388	63	601	16	First	
Друго	1297	5	1	55	524	82	629	1	Second	
Треће	516	6	7	72	263	34	133	1	Third	
Четврто	125	8	11	40	59	-	7	-	Fourth	
Пето и више	85	22	13	33	13	-	1	3	Fifth and over	
Непознато	-	-	-	-	-	-	-	-	Unknown	
35-39										35-39
Свега	1427	15	17	151	574	105	556	9	All	
Прво	407	-	3	21	146	37	193	7	First	
Друго	543	1	1	23	218	42	257	1	Second	
Треће	321	3	1	56	146	22	92	1	Third	
Четврто	95	3	6	27	45	3	11	-	Fourth	
Пето и више	61	8	6	24	19	1	3	-	Fifth and over	
Непознато	-	-	-	-	-	-	-	-	Unknown	
40-44										40-44
Свега	307	2	5	38	132	19	108	3	All	
Прво	84	-	-	2	34	3	42	3	First	
Друго	103	-	-	5	41	13	44	-	Second	
Треће	64	-	-	14	34	3	13	-	Third	
Четврто	39	-	2	13	16	-	8	-	Fourth	
Пето и више	17	2	3	4	7	-	1	-	Fifth and over	
Непознато	-	-	-	-	-	-	-	-	Unknown	
45-49										45-49
Свега	33	-	-	-	14	3	15	1	All	
Прво	15	-	-	-	4	2	8	1	First	
Друго	11	-	-	-	4	1	6	-	Second	
Треће	6	-	-	-	5	-	1	-	Third	
Четврто	1	-	-	-	1	-	-	-	Fourth	
Пето и више	-	-	-	-	-	-	-	-	Fifth and over	
Непознато	-	-	-	-	-	-	-	-	Unknown	
50 и више г.										50 and over
Свега	5	-	-	1	2	-	2	-	All	
Прво	4	-	-	1	2	-	1	-	First	
Друго	-	-	-	-	-	-	-	-	Second	
Треће	1	-	-	-	-	-	1	-	Third	
Четврто	-	-	-	-	-	-	-	-	Fourth	
Пето и више	-	-	-	-	-	-	-	-	Fifth and over	
Непознато	-	-	-	-	-	-	-	-	Unknown	
Непознато										Unknown
Свега	14	1	-	3	6	1	-	3	All	
<b>Регион Косово и Метохија / Region Kosovo i Metohija</b>										
<b>Свега</b>	...	...	...	...	...	...	...	...	...	<b>All</b>

**3.5. Живорођени према занимању мајке и реду рођења, 2020.**  
**Live births, by occupation of mother and order of birth, 2020**

Активност и занимање мајке	Укупно <i>Total</i>	Ред рођења живорођеног детета / <i>Order of live birth of child</i>						непознато <i>Unknown</i>	<i>Activity and occupation of mother</i>
		прво <i>First</i>	друго <i>Second</i>	треће <i>Third</i>	четврто <i>Fourth</i>	пето и више <i>Fifth and over</i>			
<b>РЕПУБЛИКА СРБИЈА / REPUBLIC OF SERBIA</b>									
<b>УКУПНО</b>	<b>61692</b>	<b>28466</b>	<b>21549</b>	<b>8193</b>	<b>2288</b>	<b>1194</b>	<b>2</b>		<b>TOTAL</b>
Економски активне	52440	24234	18833	6883	1730	759	1		Economically active
Економски активне – обављају занимање	38376	18352	14343	4661	846	173	1		Economically active performing an occupation
Руководиоци (директори), функционери и законодавци	1154	569	407	136	34	8	-		Managers
Стручњаци и уметници	12105	6320	4539	1103	122	21	-		Professionals and artists
Инжењери, стручни сарадници и техничари	6049	2862	2364	707	98	18	-		Technicians and associate professionals
Административни службеници	2617	1232	1003	327	41	14	-		Clerical support workers
Услугна и трговачка занимања	7553	3575	2728	1008	206	36	-		Service and sales workers
Пољопривредници, шумари, рибари и сродни радници	30	12	10	4	3	1	-		Skilled agricultural, forestry and fishery workers
Занатлије и сродни радници	1096	389	431	210	54	12	-		Craft and related trades workers
Руковаоци машинама и постројењима, монтери и возачи	294	122	102	54	15	1	-		Plant and machine operators and assemblers
Једноставна занимања	7073	3027	2647	1077	265	57	-		Elementary occupations
Остала и непознато	405	244	112	35	8	5	1		Other and unknown
Незапослене	14064	5882	4490	2222	884	586	-		Unemployed
Економски неактивне	9252	4232	2716	1310	558	435	1		Economically inactive
Деца млађа од 15 година	38	36	2	-	-	-	-		Children less than 15 years old
Пензионерке	21	11	9	1	-	-	-		Pensioners
Лица са прихода од имовине	22	7	9	5	-	1	-		Persons with income from property
Ученице / студенткиње (15 и више година)	779	629	130	16	3	1	-		Pupils or students (aged 15 and over)
Лица која обављају само кућне послове у свом домаћинству	5666	2112	1832	957	427	338	-		Homemakers
Остало	2726	1437	734	331	128	95	1		Other
<b>СРБИЈА – СЕВЕР / SRBIJA – SEVER</b>									
<b>СВЕГА</b>	<b>33849</b>	<b>16361</b>	<b>11634</b>	<b>4133</b>	<b>1072</b>	<b>649</b>	<b>-</b>		<b>ALL</b>
Економски активне	29259	14196	10337	3518	807	401	-		Economically active
Економски активне – обављају занимање	23269	11569	8527	2629	449	95	-		Economically active performing an occupation
Руководиоци (директори), функционери и законодавци	875	444	309	93	24	5	-		Managers
Стручњаци и уметници	8331	4465	3072	712	71	11	-		Professionals and artists
Инжењери, стручни сарадници и техничари	3790	1854	1449	426	53	8	-		Technicians and associate professionals
Административни службеници	1659	812	616	193	28	10	-		Clerical support workers
Услугна и трговачка занимања	4434	2122	1572	595	127	18	-		Service and sales workers
Пољопривредници, шумари, рибари и сродни радници	26	10	8	4	3	1	-		Skilled agricultural, forestry and fishery workers
Занатлије и сродни радници	563	211	222	97	25	8	-		Craft and related trades workers
Руковаоци машинама и постројењима, монтери и возачи	242	101	84	44	12	1	-		Plant and machine operators and assemblers
Једноставна занимања	3154	1414	1152	454	103	31	-		Elementary occupations
Остала и непознато	195	136	43	11	3	2	-		Other and unknown
Незапослене	5990	2627	1810	889	358	306	-		Unemployed
Економски неактивне	4590	2165	1297	615	265	248	-		Economically inactive
Деца млађа од 15 година	23	21	2	-	-	-	-		Children less than 15 years old
Пензионерке	7	4	3	-	-	-	-		Pensioners
Лица са прихода од имовине	14	5	5	3	-	1	-		Persons with income from property
Ученице / студенткиње (15 и више година)	371	299	62	8	1	1	-		Pupils or students (aged 15 and over)
Лица која обављају само кућне послове у свом домаћинству	3026	1144	972	482	223	205	-		Homemakers
Остало	1149	692	253	122	41	41	-		Other

**3.5. Живорођени према занимању мајке и реду рођења, 2020. (наставак)**  
**Live births, by occupation of mother and order of birth, 2020 (continued)**

Активност и занимање мајке	Укупно Total	Ред рођења живорођеног детета / Order of live birth of child						Activity and occupation of mother
		прво First	друго Second	треће Third	четврто Fourth	пето и више Fifth and over	непо- знато Unknown	
<b>Београдски регион / Beogradski region</b>								
<b>Свега</b>	<b>17236</b>	<b>9108</b>	<b>5779</b>	<b>1784</b>	<b>370</b>	<b>195</b>	<b>-</b>	<b>All</b>
Економски активне	15885	8292	5488	1650	319	136	-	Economically active
Економски активне – обављају занимање	12610	6612	4512	1255	193	38	-	Economically active performing an occupation
Руководиоци (директори), функционери и законодавци	550	290	192	51	14	3	-	Managers
Стручњаци и уметници	5307	2967	1885	410	36	9	-	Professionals and artists
Инжењери, стручни сарадници и техничари	1935	968	735	201	29	2	-	Technicians and associate professionals
Административни службеници	733	397	248	74	10	4	-	Clerical support workers
Услугна и трговачка занимања	2255	1129	785	283	52	6	-	Service and sales workers
Пољопривредници, шумари, рибари и сродни радници	5	2	2	-	-	1	-	Skilled agricultural, forestry and fishery workers
Занатлије и сродни радници	98	34	40	15	6	3	-	Craft and related trades workers
Руковаоци машинама и постројењима, монтери и возачи	10	2	7	1	-	-	-	Plant and machine operators and assemblers
Једноставна занимања	1683	806	606	217	44	10	-	Elementary occupations
Остала и непознато	34	17	12	3	2	-	-	Other and unknown
Незапослене	3275	1680	976	395	126	98	-	Unemployed
Економски неактивне	1351	816	291	134	51	59	-	Economically inactive
Деца млађа од 15 година	5	4	1	-	-	-	-	Children less than 15 years old
Пензионерке	4	1	3	-	-	-	-	Pensioners
Лица са приходима од имовине	6	4	1	1	-	-	-	Persons with income from property
Ученице / студенткиње (15 и више година)	139	115	18	4	1	1	-	Pupils or students (aged 15 and over)
Лица која обављају само кућне послове у свом домаћинству	342	125	96	54	28	39	-	Homemakers
Остало	855	567	172	75	22	19	-	Other
<b>Регион Војводине / Region Vojvodine</b>								
<b>Свега</b>	<b>16613</b>	<b>7253</b>	<b>5855</b>	<b>2349</b>	<b>702</b>	<b>454</b>	<b>-</b>	<b>All</b>
Економски активне	13374	5904	4849	1868	488	265	-	Economically active
Економски активне – обављају занимање	10659	4957	4015	1374	256	57	-	Economically active performing an occupation
Руководиоци (директори), функционери и законодавци	325	154	117	42	10	2	-	Managers
Стручњаци и уметници	3024	1498	1187	302	35	2	-	Professionals and artists
Инжењери, стручни сарадници и техничари	1855	886	714	225	24	6	-	Technicians and associate professionals
Административни службеници	926	415	368	119	18	6	-	Clerical support workers
Услугна и трговачка занимања	2179	993	787	312	75	12	-	Service and sales workers
Пољопривредници, шумари, рибари и сродни радници	21	8	6	4	3	-	-	Skilled agricultural, forestry and fishery workers
Занатлије и сродни радници	465	177	182	82	19	5	-	Craft and related trades workers
Руковаоци машинама и постројењима, монтери и возачи	232	99	77	43	12	1	-	Plant and machine operators and assemblers
Једноставна занимања	1471	608	546	237	59	21	-	Elementary occupations
Остала и непознато	161	119	31	8	1	2	-	Other and unknown
Незапослене	2715	947	834	494	232	208	-	Unemployed
Економски неактивне	3239	1349	1006	481	214	189	-	Economically inactive
Деца млађа од 15 година	18	17	1	-	-	-	-	Children less than 15 years old
Пензионерке	3	3	-	-	-	-	-	Pensioners
Лица са приходима од имовине	8	1	4	2	-	1	-	Persons with income from property
Ученице / студенткиње (15 и више година)	232	184	44	4	-	-	-	Pupils or students (aged 15 and over)
Лица која обављају само кућне послове у свом домаћинству	2684	1019	876	428	195	166	-	Homemakers
Остало	294	125	81	47	19	22	-	Other

**3.5. Живорођени према занимању мајке и реду рођења, 2020. (наставак)**  
**Live births, by occupation of mother and order of birth, 2020 (continued)**

Активност и занимање мајке	Укупно <i>Total</i>	Ред рођења живорођеног детета / <i>Order of live birth of child</i>						Activity and occupation of mother
		прво <i>First</i>	друго <i>Second</i>	треће <i>Third</i>	четврто <i>Fourth</i>	пето и више <i>Fifth and over</i>	непо- знато <i>Unknown</i>	
СРБИЈА – ЈУГ / <i>SRBIJA – JUG</i>								
СВЕГА	27843	12105	9915	4060	1216	545	2	ALL
Економски активне	23181	10038	8496	3365	923	358	1	Economically active
Економски активне – обављају занимање	15107	6783	5816	2032	397	78	1	Economically active performing an occupation
Руководиоци (директори), функционери и законодавци	279	125	98	43	10	3	-	Managers
Стручњаци и уметници	3774	1855	1467	391	51	10	-	Professionals and artists
Инжењери, стручни сарадници и техничари	2259	1008	915	281	45	10	-	Technicians and associate professionals
Административни службеници	958	420	387	134	13	4	-	Clerical support workers
Услужна и трговачка занимања	3119	1453	1156	413	79	18	-	Service and sales workers
Пољопривредници, шумари, рибари и сродни радници	4	2	2	-	-	-	-	Skilled agricultural, forestry and fishery workers
Занатлије и сродни радници	533	178	209	113	29	4	-	Craft and related trades workers
Руковаоци машинама и постројењима, монтери и возачи	52	21	18	10	3	-	-	Plant and machine operators and assemblers
Једноставна занимања	3919	1613	1495	623	162	26	-	Elementary occupations
Остала и непознато	210	108	69	24	5	3	1	Other and unknown
Незапослене	8074	3255	2680	1333	526	280	-	Unemployed
Економски неактивне	4662	2067	1419	695	293	187	1	Economically inactive
Деца млађа од 15 година	15	15	-	-	-	-	-	Children less than 15 years old
Пензионерке	14	7	6	1	-	-	-	Pensioners
Лица са приходама од имовине	8	2	4	2	-	-	-	Persons with income from property
Ученице / студенткиње (15 и више година)	408	330	68	8	2	-	-	Pupils or students (aged 15 and over)
Лица која обављају само кућне послове у свом домаћинству	2640	968	860	475	204	133	-	Homemakers
Остало	1577	745	481	209	87	54	1	Other
Регион Шумадије и Западне Србије / <i>Region Šumadije i Zapadne Srbije</i>								
Свега	16186	6958	5747	2452	727	301	1	All
Економски активне	14079	5954	5110	2167	613	235	-	Economically active
Економски активне – обављају занимање	8891	3904	3394	1268	272	53	-	Economically active performing an occupation
Руководиоци (директори), функционери и законодавци	181	85	59	28	7	2	-	Managers
Стручњаци и уметници	2400	1166	931	260	37	6	-	Professionals and artists
Инжењери, стручни сарадници и техничари	1390	602	556	193	31	8	-	Technicians and associate professionals
Административни службеници	648	279	268	88	9	4	-	Clerical support workers
Услужна и трговачка занимања	1916	847	714	288	57	10	-	Service and sales workers
Пољопривредници, шумари, рибари и сродни радници	2	-	2	-	-	-	-	Skilled agricultural, forestry and fishery workers
Занатлије и сродни радници	350	115	134	74	23	4	-	Craft and related trades workers
Руковаоци машинама и постројењима, монтери и возачи	32	14	11	5	2	-	-	Plant and machine operators and assemblers
Једноставна занимања	1833	734	665	316	102	16	-	Elementary occupations
Остала и непознато	139	62	54	16	4	3	-	Other and unknown
Незапослене	5188	2050	1716	899	341	182	-	Unemployed
Економски неактивне	2107	1004	637	285	114	66	1	Economically inactive
Деца млађа од 15 година	9	9	-	-	-	-	-	Children less than 15 years old
Пензионерке	13	7	5	1	-	-	-	Pensioners
Лица са приходама од имовине	6	2	3	1	-	-	-	Persons with income from property
Ученице / студенткиње (15 и више година)	242	189	45	7	1	-	-	Pupils or students (aged 15 and over)
Лица која обављају само кућне послове у свом домаћинству	1005	379	326	177	75	48	-	Homemakers
Остало	832	418	258	99	38	18	1	Other

**3.5. Живорођени према занимању мајке и реду рођења, 2020. (наставак)**  
**Live births, by occupation of mother and order of birth, 2020 (continued)**

Активност и занимање мајке	Укупно Total	Ред рођења живорођеног детета / Order of live birth of child						Activity and occupation of mother
		прво First	друго Second	треће Third	четврто Fourth	пето и више Fifth and over	непо- знато Unknown	
<b>Регион Јужне и Источне Србије / Region Južne i Istočne Srbije</b>								
<b>Свега</b>	<b>11657</b>	<b>5147</b>	<b>4168</b>	<b>1608</b>	<b>489</b>	<b>244</b>	<b>1</b>	<b>All</b>
Економски активне	9102	4084	3386	1198	310	123	1	Economically active
Економски активне – обављају занимање	6216	2879	2422	764	125	25	1	Economically active performing an occupation
Руководиоци (директори), функционери и законодавци	98	40	39	15	3	1	-	Managers
Стручњаци и уметници	1374	689	536	131	14	4	-	Professionals and artists
Инжењери, стручни сарадници и техничари	869	406	359	88	14	2	-	Technicians and associate professionals
Административни службеници	310	141	119	46	4	-	-	Clerical support workers
Услужна и трговачка занимања	1203	606	442	125	22	8	-	Service and sales workers
Пољопривредници, шумари, рибари и сродни радници	2	2	-	-	-	-	-	Skilled agricultural, forestry and fishery workers
Занатлије и сродни радници	183	63	75	39	6	-	-	Craft and related trades workers
Руковаоци машинама и постројењима, монтери и возачи	20	7	7	5	1	-	-	Plant and machine operators and assemblers
Једноставна занимања	2086	879	830	307	60	10	-	Elementary occupations
Остала и непознато	71	46	15	8	1	-	1	Other and unknown
Незапослене	2886	1205	964	434	185	98	-	Unemployed
Економски неактивне	2555	1063	782	410	179	121	-	Economically inactive
Деца млађа од 15 година	6	6	-	-	-	-	-	Children less than 15 years old
Пензионерке	1	-	1	-	-	-	-	Pensioners
Лица са приходима од имовине	2	-	1	1	-	-	-	Persons with income from property
Ученице / студенткиње (15 и више година)	166	141	23	1	1	-	-	Pupils or students (aged 15 and over)
Лица која обављају само кућне послове у свом домаћинству	1635	589	534	298	129	85	-	Homemakers
Остало	745	327	223	110	49	36	-	Other
<b>Регион Косово и Метохија / Region Kosovo i Metohija</b>								
<b>Свега</b>	...	...	...	...	...	...	...	<b>All</b>

**3.6. Живорођени према реду рођења, броју сада живе деце и према старости мајке, 2020.**  
**Live births, by order of birth, number of currently alive children and age of mother, 2020**

Ред рођења живорођеног детета	Број сада живе деце (са овим дететом)	Укупно Total	Старост мајке / Age of mother										50 и више г. 50 and over	непо- знато Unknown	Number of currently alive children (including this child)	Order of live birth	
			испод 15 г. Under 15	15–19	20–24	25–29	30–34	35–39	40–44	45–49							
<b>РЕПУБЛИКА СРБИЈА / REPUBLIC OF SERBIA</b>																	
<b>УКУПНО</b>		<b>61692</b>	<b>38</b>	<b>2353</b>	<b>9644</b>	<b>18178</b>	<b>18584</b>	<b>10267</b>	<b>2298</b>	<b>196</b>	<b>44</b>	<b>90</b>			<b>TOTAL</b>		
Једно		28579	36	1777	5723	9371	7381	3325	778	108	27	53			One		
Двоје		21607	2	475	2765	6077	7431	3994	789	49	8	17			Two		
Троје		8110	-	91	816	1937	2723	2044	454	28	5	12			Three		
Четворо		2238	-	10	272	505	670	602	168	6	3	2			Four		
Петоро и више		1156	-	-	68	288	379	302	109	5	1	4			Five and over		
Непознато		2	-	-	-	-	-	-	-	-	-	2			Unknown		
<b>Прво</b>		<b>28466</b>	<b>36</b>	<b>1770</b>	<b>5707</b>	<b>9342</b>	<b>7352</b>	<b>3301</b>	<b>770</b>	<b>108</b>	<b>27</b>	<b>53</b>			<b>First</b>		
Свега		28466	36	1770	5707	9342	7352	3301	770	108	27	53			All		
Једно		28466	36	1770	5707	9342	7352	3301	770	108	27	53			One		
<b>Друго</b>		<b>21549</b>	<b>2</b>	<b>477</b>	<b>2758</b>	<b>6076</b>	<b>7408</b>	<b>3965</b>	<b>789</b>	<b>49</b>	<b>8</b>	<b>17</b>			<b>Second</b>		
Свега		21549	2	477	2758	6076	7408	3965	789	49	8	17			All		
Једно		102	-	7	16	26	25	20	8	-	-	-			One		
Двоје		21447	2	470	2742	6050	7383	3945	781	49	8	17			Two		
<b>Треће</b>		<b>8193</b>	<b>-</b>	<b>96</b>	<b>831</b>	<b>1951</b>	<b>2753</b>	<b>2070</b>	<b>449</b>	<b>26</b>	<b>5</b>	<b>12</b>			<b>Third</b>		
Свега		8193	-	96	831	1951	2753	2070	449	26	5	12			All		
Једно		9	-	-	-	2	3	4	-	-	-	-			One		
Двоје		152	-	5	21	27	45	46	8	-	-	-			Two		
Троје		8032	-	91	810	1922	2705	2020	441	26	5	12			Three		
<b>Четврто</b>		<b>2288</b>	<b>-</b>	<b>10</b>	<b>276</b>	<b>512</b>	<b>680</b>	<b>617</b>	<b>180</b>	<b>8</b>	<b>3</b>	<b>2</b>			<b>Fourth</b>		
Свега		2288	-	10	276	512	680	617	180	8	3	2			All		
Једно		-	-	-	-	-	-	-	-	-	-	-			One		
Двоје		8	-	-	2	-	3	3	-	-	-	-			Two		
Троје		77	-	-	6	14	18	24	13	2	-	-			Three		
Четворо		2203	-	10	268	498	659	590	167	6	3	2			Four		
<b>Пето и више</b>		<b>1194</b>	<b>-</b>	<b>-</b>	<b>72</b>	<b>297</b>	<b>391</b>	<b>314</b>	<b>110</b>	<b>5</b>	<b>1</b>	<b>4</b>			<b>Fifth</b>		
Свега		1194	-	-	72	297	391	314	110	5	1	4			All		
Једно		2	-	-	-	1	1	-	-	-	-	-			One		
Двоје		-	-	-	-	-	-	-	-	-	-	-			Two		
Троје		1	-	-	-	1	-	-	-	-	-	-			Three		
Четворо		35	-	-	4	7	11	12	1	-	-	-			Four		
Петоро и више		1156	-	-	68	288	379	302	109	5	1	4			Five and over		
<b>Непознато</b>		<b>2</b>	<b>-</b>	<b>-</b>	<b>-</b>	<b>-</b>	<b>-</b>	<b>-</b>	<b>-</b>	<b>-</b>	<b>-</b>	<b>2</b>			<b>Unknown</b>		
Свега		2	-	-	-	-	-	-	-	-	-	2			All		

**3.6. Живорођени према реду рођења, броју сада живе деце и према старости мајке, 2020. (наставак)**  
**Live births, by order of birth, number of currently alive children and age of mother, 2020 (continued)**

Ред рођења живорођеног детета	Број сада живе деце (са овим дететом)	Укупно Total	Старост мајке / Age of mother										Number of currently alive children (including this child)	Order of live birth
			испод 15 г. Under 15	15–19	20–24	25–29	30–34	35–39	40–44	45–49	50 и више г. 50 and over	непознато Unknown		
<b>СРБИЈА – СЕВЕР / SRBIJA – SEVER</b>														
СВЕГА		33849	23	1124	4294	9219	10908	6605	1463	125	30	58		ALL
Једно		16417	21	834	2627	5176	4766	2330	534	72	18	39	One	
Двоје		11641	2	239	1133	2793	4279	2624	527	29	7	8	Two	
Троје		4100	-	45	366	848	1370	1188	259	15	3	6	Three	
Четворо		1056	-	6	130	236	295	305	77	5	1	1	Four	
Петоро и више		635	-	-	38	166	198	158	66	4	1	4	Five and over	
Непознато		-	-	-	-	-	-	-	-	-	-	-	Unknown	
Прво														First
Свега		16361	21	832	2619	5163	4749	2315	533	72	18	39	All	
Једно		16361	21	832	2619	5163	4749	2315	533	72	18	39	One	
Друго														Second
Свега		11634	2	238	1131	2793	4283	2617	526	29	7	8	All	
Једно		52	-	2	8	12	15	14	1	-	-	-	One	
Двоје		11582	2	236	1123	2781	4268	2603	525	29	7	8	Two	
Треће														Third
Свега		4133	-	48	375	854	1376	1201	256	14	3	6	All	
Једно		3	-	-	-	-	2	1	-	-	-	-	One	
Двоје		57	-	3	10	12	10	20	2	-	-	-	Two	
Троје		4073	-	45	365	842	1364	1180	254	14	3	6	Three	
Четврто														Fourth
Свега		1072	-	6	128	237	300	312	81	6	1	1	All	
Једно		-	-	-	-	-	-	-	-	-	-	-	One	
Двоје		2	-	-	-	-	1	1	-	-	-	-	Two	
Троје		27	-	-	1	6	6	8	5	1	-	-	Three	
Четворо		1043	-	6	127	231	293	303	76	5	1	1	Four	
Пето и више														Fifth
Свега		649	-	-	41	172	200	160	67	4	1	4	All	
Једно		1	-	-	-	1	-	-	-	-	-	-	One	
Двоје		-	-	-	-	-	-	-	-	-	-	-	Two	
Троје		-	-	-	-	-	-	-	-	-	-	-	Three	
Четворо		13	-	-	3	5	2	2	1	-	-	-	Four	
Петоро и више		635	-	-	38	166	198	158	66	4	1	4	Five and over	
Непознато														Unknown
Свега		-	-	-	-	-	-	-	-	-	-	-	All	
<b>Београдски регион / Beogradski region</b>														
Свега		17236	5	374	1606	4397	5963	3827	910	100	20	34	All	ALL
Једно		9134	4	298	1111	2814	2919	1532	361	59	13	23	One	
Двоје		5782	1	65	340	1200	2272	1524	346	24	5	5	Two	
Троје		1769	-	11	111	290	603	600	140	10	1	3	Three	
Четворо		359	-	-	30	61	108	119	36	4	-	1	Four	
Петоро и више		192	-	-	14	32	61	52	27	3	1	2	Five and over	
Непознато		-	-	-	-	-	-	-	-	-	-	-	Unknown	
Прво														First
Свега		9108	4	297	1109	2809	2909	1525	360	59	13	23	All	
Једно		9108	4	297	1109	2809	2909	1525	360	59	13	23	One	
Друго														Second
Свега		5779	1	64	338	1199	2274	1522	347	24	5	5	All	
Једно		24	-	1	2	5	9	6	1	-	-	-	One	
Двоје		5755	1	63	336	1194	2265	1516	346	24	5	5	Two	
Треће														Third
Свега		1784	-	13	115	293	609	605	136	9	1	3	All	
Једно		2	-	-	-	-	1	1	-	-	-	-	One	
Двоје		27	-	2	4	6	7	8	-	-	-	-	Two	
Троје		1755	-	11	111	287	601	596	136	9	1	3	Three	
Четврто														Fourth
Свега		370	-	-	28	63	110	123	40	5	-	1	All	
Једно		-	-	-	-	-	-	-	-	-	-	-	One	
Двоје		-	-	-	-	-	-	-	-	-	-	-	Two	
Троје		14	-	-	-	3	2	4	4	1	-	-	Three	
Четворо		356	-	-	28	60	108	119	36	4	-	1	Four	
Пето и више														Fifth
Свега		195	-	-	16	33	61	52	27	3	1	2	All	
Једно		-	-	-	-	-	-	-	-	-	-	-	One	
Двоје		-	-	-	-	-	-	-	-	-	-	-	Two	
Троје		-	-	-	-	-	-	-	-	-	-	-	Three	
Четворо		3	-	-	2	1	-	-	-	-	-	-	Four	
Петоро и више		192	-	-	14	32	61	52	27	3	1	2	Five and over	
Непознато														Unknown
Свега		-	-	-	-	-	-	-	-	-	-	-	All	

**3.6. Живорођени према реду рођења, броју сада живе деце и према старости мајке, 2020. (наставак)**  
**Live births, by order of birth, number of currently alive children and age of mother, 2020 (continued)**

Ред рођења живорођеног детета	Број сада живе деце (са овим дететом)	Укупно Total	Старост мајке / Age of mother									Number of currently alive children (including this child)	Order of live birth	
			испод 15 г. Under 15	15–19	20–24	25–29	30–34	35–39	40–44	45–49	50 и више г. 50 and over			непознато Unknown
<b>Регион Војводине / Region Vojvodine</b>														
<b>Свега</b>		<b>16613</b>	<b>18</b>	<b>750</b>	<b>2688</b>	<b>4822</b>	<b>4945</b>	<b>2778</b>	<b>553</b>	<b>25</b>	<b>10</b>	<b>24</b>		<b>All</b>
Једно	7283	17	536	1516	2362	1847	798	173	13	5	16	One		
Двоје	5859	1	174	793	1593	2007	1100	181	5	2	3	Two		
Троје	2331	-	34	255	558	767	588	119	5	2	3	Three		
Четворо	697	-	6	100	175	187	186	41	1	1	-	Four		
Петоро и више	443	-	-	24	134	137	106	39	1	-	2	Five and over		
Непознато	-	-	-	-	-	-	-	-	-	-	-	Unknown		
<b>Прво</b>													<b>First</b>	
Свега	7253	17	535	1510	2354	1840	790	173	13	5	16	All		
Једно	7253	17	535	1510	2354	1840	790	173	13	5	16	One		
<b>Друго</b>													<b>Second</b>	
Свега	5855	1	174	793	1594	2009	1095	179	5	2	3	All		
Једно	28	-	1	6	7	6	8	-	-	-	-	One		
Двоје	5827	1	173	787	1587	2003	1087	179	5	2	3	Two		
<b>Треће</b>													<b>Third</b>	
Свега	2349	-	35	260	561	767	596	120	5	2	3	All		
Једно	1	-	-	-	-	1	-	-	-	-	-	One		
Двоје	30	-	1	6	6	3	12	2	-	-	-	Two		
Троје	2318	-	34	254	555	763	584	118	5	2	3	Three		
<b>Четврто</b>													<b>Fourth</b>	
Свега	702	-	6	100	174	190	189	41	1	1	-	All		
Једно	-	-	-	-	-	-	-	-	-	-	-	One		
Двоје	2	-	-	-	-	1	1	-	-	-	-	Two		
Троје	13	-	-	1	3	4	4	1	-	-	-	Three		
Четворо	687	-	6	99	171	185	184	40	1	1	-	Four		
<b>Пето и више</b>													<b>Fifth and over</b>	
Свега	454	-	-	25	139	139	108	40	1	-	2	All		
Једно	1	-	-	-	1	-	-	-	-	-	-	One		
Двоје	-	-	-	-	-	-	-	-	-	-	-	Two		
Троје	-	-	-	-	-	-	-	-	-	-	-	Three		
Четворо	10	-	-	1	4	2	2	1	-	-	-	Four		
Петоро и више	443	-	-	24	134	137	106	39	1	-	2	Five and over		
<b>Непознато</b>													<b>Unknown</b>	
Свега	-	-	-	-	-	-	-	-	-	-	-	-	All	
<b>СРБИЈА – ЈУГ / SRBIJA – JUG</b>														
<b>СВЕГА</b>		<b>27843</b>	<b>15</b>	<b>1229</b>	<b>5350</b>	<b>8959</b>	<b>7676</b>	<b>3662</b>	<b>835</b>	<b>71</b>	<b>14</b>	<b>32</b>		<b>ALL</b>
Једно	12162	15	943	3096	4195	2615	995	244	36	9	14	One		
Двоје	9966	-	236	1632	3284	3152	1370	262	20	1	9	Two		
Троје	4010	-	46	450	1089	1353	856	195	13	2	6	Three		
Четворо	1182	-	4	142	269	375	297	91	1	2	1	Four		
Петоро и више	521	-	-	30	122	181	144	43	1	-	-	Five and over		
Непознато	2	-	-	-	-	-	-	-	-	-	2	Unknown		
<b>Прво</b>													<b>First</b>	
Свега	12105	15	938	3088	4179	2603	986	237	36	9	14	All		
Једно	12105	15	938	3088	4179	2603	986	237	36	9	14	One		
<b>Друго</b>													<b>Second</b>	
Свега	9915	-	239	1627	3283	3125	1348	263	20	1	9	All		
Једно	50	-	5	8	14	10	6	7	-	-	-	One		
Двоје	9865	-	234	1619	3269	3115	1342	256	20	1	9	Two		
<b>Треће</b>													<b>Third</b>	
Свега	4060	-	48	456	1097	1377	869	193	12	2	6	All		
Једно	6	-	-	-	2	1	3	-	-	-	-	One		
Двоје	95	-	2	11	15	35	26	6	-	-	-	Two		
Троје	3959	-	46	445	1080	1341	840	187	12	2	6	Three		
<b>Четврто</b>													<b>Fourth</b>	
Свега	1216	-	4	148	275	380	305	99	2	2	1	All		
Једно	-	-	-	-	-	-	-	-	-	-	-	One		
Двоје	6	-	-	2	-	2	2	-	-	-	-	Two		
Троје	50	-	-	5	8	12	16	8	1	-	-	Three		
Четворо	1160	-	4	141	267	366	287	91	1	2	1	Four		
<b>Пето и више</b>													<b>Fifth and over</b>	
Свега	545	-	-	31	125	191	154	43	1	-	-	All		
Једно	1	-	-	-	-	1	-	-	-	-	-	One		
Двоје	-	-	-	-	-	-	-	-	-	-	-	Two		
Троје	1	-	-	-	1	-	-	-	-	-	-	Three		
Четворо	22	-	-	1	2	9	10	-	-	-	-	Four		
Петоро и више	521	-	-	30	122	181	144	43	1	-	-	Five and over		
<b>Непознато</b>													<b>Unknown</b>	
Свега	2	-	-	-	-	-	-	-	-	-	2	All		

**3.6. Живорођени према реду рођења, броју сада живе деце и према старости мајке, 2020. (наставак)  
Live births, by order of birth, number of currently alive children and age of mother, 2020 (continued)**

Ред рођења живорођеног детета	Број сада живе деце (са овим дететом)	Укупно Total	Старост мајке / Age of mother										Number of currently alive children (including this child)	Order of live birth
			испод 15 г. Under 15	15–19	20–24	25–29	30–34	35–39	40–44	45–49	50 и више г. 50 and over	непознато Unknown		
<b>Регион Шумадије и Западне Србије / Region Šumadije i Zapadne Srbije</b>														
<b>Свега</b>		<b>16186</b>	<b>9</b>	<b>603</b>	<b>3017</b>	<b>5178</b>	<b>4551</b>	<b>2235</b>	<b>528</b>	<b>38</b>	<b>9</b>	<b>18</b>		<b>All</b>
Једно	6986	9	482	1818	2400	1506	583	157	21	5	5	1	One	
Двоје	5770	-	102	907	1925	1844	813	160	9	1	9	1	Two	
Троје	2431	-	16	227	654	850	544	130	6	1	3	1	Three	
Четворо	711	-	3	51	140	252	207	55	1	2	-	-	Four	
Петоро и више	287	-	-	14	59	99	88	26	1	-	-	-	Five and over	
Непознато	1	-	-	-	-	-	-	-	-	-	1	-	Unknown	
<b>Прво</b>													<b>First</b>	
Свега	6958	9	477	1814	2394	1501	579	153	21	5	5	5	All	
Једно	6958	9	477	1814	2394	1501	579	153	21	5	5	5	One	
<b>Друго</b>													<b>Second</b>	
Свега	5747	-	106	907	1922	1828	805	160	9	1	9	9	All	
Једно	24	-	5	4	4	4	3	4	-	-	-	-	One	
Двоје	5723	-	101	903	1918	1824	802	156	9	1	9	9	Two	
<b>Треће</b>													<b>Third</b>	
Свега	2452	-	17	231	656	861	548	129	6	1	3	3	All	
Једно	3	-	-	-	2	-	1	-	-	-	-	-	One	
Двоје	45	-	1	4	7	18	11	4	-	-	-	-	Two	
Троје	2404	-	16	227	647	843	536	125	6	1	3	3	Three	
<b>Четврто</b>													<b>Fourth</b>	
Свега	727	-	3	51	145	255	210	60	1	2	-	-	All	
Једно	-	-	-	-	-	-	-	-	-	-	-	-	One	
Двоје	2	-	-	-	-	2	-	-	-	-	-	-	Two	
Троје	26	-	-	-	6	7	8	5	-	-	-	-	Three	
Четворо	699	-	3	51	139	246	202	55	1	2	-	-	Four	
<b>Пето и више</b>													<b>Fifth and over</b>	
Свега	301	-	-	14	61	106	93	26	1	-	-	-	All	
Једно	1	-	-	-	-	1	-	-	-	-	-	-	One	
Двоје	-	-	-	-	-	-	-	-	-	-	-	-	Two	
Троје	1	-	-	-	1	-	-	-	-	-	-	-	Three	
Четворо	12	-	-	-	1	6	5	-	-	-	-	-	Four	
Петоро и више	287	-	-	14	59	99	88	26	1	-	-	-	Five and over	
Непознато	1	-	-	-	-	-	-	-	-	-	1	-	Unknown	
<b>Регион Јужне и Источне Србије / Region Južne i Istočne Srbije</b>														
<b>Свега</b>		<b>11657</b>	<b>6</b>	<b>626</b>	<b>2333</b>	<b>3781</b>	<b>3125</b>	<b>1427</b>	<b>307</b>	<b>33</b>	<b>5</b>	<b>14</b>		<b>All</b>
Једно	5176	6	461	1278	1795	1109	412	87	15	4	9	9	One	
Двоје	4196	-	134	725	1359	1308	557	102	11	-	-	-	Two	
Троје	1579	-	30	223	435	503	312	65	7	1	3	3	Three	
Четворо	471	-	1	91	129	123	90	36	-	-	1	1	Four	
Петоро и више	234	-	-	16	63	82	56	17	-	-	-	-	Five and over	
Непознато	1	-	-	-	-	-	-	-	-	-	1	-	Unknown	
<b>Прво</b>													<b>First</b>	
Свега	5147	6	461	1274	1785	1102	407	84	15	4	9	9	All	
Једно	5147	6	461	1274	1785	1102	407	84	15	4	9	9	One	
<b>Друго</b>													<b>Second</b>	
Свега	4168	-	133	720	1361	1297	543	103	11	-	-	-	All	
Једно	26	-	-	4	10	6	3	3	-	-	-	-	One	
Двоје	4142	-	133	716	1351	1291	540	100	11	-	-	-	Two	
<b>Треће</b>													<b>Third</b>	
Свега	1608	-	31	225	441	516	321	64	6	1	3	3	All	
Једно	3	-	-	-	-	1	2	-	-	-	-	-	One	
Двоје	50	-	1	7	8	17	15	2	-	-	-	-	Two	
Троје	1555	-	30	218	433	498	304	62	6	1	3	3	Three	
<b>Четврто</b>													<b>Fourth</b>	
Свега	489	-	1	97	130	125	95	39	1	-	1	1	All	
Једно	-	-	-	-	-	-	-	-	-	-	-	-	One	
Двоје	4	-	-	2	-	-	2	-	-	-	-	-	Two	
Троје	24	-	-	5	2	5	8	3	1	-	-	-	Three	
Четворо	461	-	1	90	128	120	85	36	-	-	1	1	Four	
<b>Пето и више</b>													<b>Fifth and over</b>	
Свега	244	-	-	17	64	85	61	17	-	-	-	-	All	
Једно	-	-	-	-	-	-	-	-	-	-	-	-	One	
Двоје	-	-	-	-	-	-	-	-	-	-	-	-	Two	
Троје	-	-	-	-	-	-	-	-	-	-	-	-	Three	
Четворо	10	-	-	1	1	3	5	-	-	-	-	-	Four	
Петоро и више	234	-	-	16	63	82	56	17	-	-	-	-	Five and over	
Непознато	1	-	-	-	-	-	-	-	-	-	1	-	Unknown	
<b>Регион Косово и Метохија / Region Kosovo i Metohija</b>														
<b>Свега</b>	...	...	...	...	...	...	...	...	...	...	...	...	...	<b>All</b>



**3.7. Живорођени према националној припадности мајке и реду рођења, 2020.**  
**Live births, by national affiliation of mother and order of birth, 2020**

Национална припадност мајке	Укупно <i>Total</i>	Ред рођења живорођеног детета / <i>Order of live birth child</i>						Национална припадност мајке <i>National affiliation of mother</i>
		прво <i>First</i>	друго <i>Second</i>	треће <i>Third</i>	четврто <i>Fourth</i>	пето и више <i>Fifth and over</i>	непознато <i>Unknown</i>	
<b>РЕПУБЛИКА СРБИЈА / REPUBLIC OF SERBIA</b>								
<b>УКУПНО</b>	<b>61692</b>	<b>28466</b>	<b>21549</b>	<b>8193</b>	<b>2288</b>	<b>1194</b>	<b>2</b>	<b>TOTAL</b>
Српкиње	50693	24148	18367	6308	1350	520	-	Serbs
Албанке	663	255	192	153	53	10	-	Albanians
Бошњациње	2174	798	636	445	223	72	-	Bosniaks
Бугарке	38	14	14	9	1	-	-	Bulgarians
Буњевке	83	32	32	13	4	2	-	Bunians
Влахиње	10	2	5	1	-	2	-	Vlachs
Горанке	63	32	17	13	1	-	-	„Goranci“
Југословенке	6	2	3	1	-	-	-	Yugoslavs
Мађарице	1589	629	586	239	87	48	-	Hungarians
Македонке	75	32	23	11	3	6	-	Macedonians
Муслиманке	482	162	136	92	52	40	-	Moslems
Немице	12	4	5	3	-	-	-	Germans
Ромкиње	2871	867	709	516	385	394	-	Romanies
Румунке	147	56	44	28	14	5	-	Romanians
Рускиње	64	41	8	9	6	-	-	Russians
Русинке	80	41	27	12	-	-	-	Ruthenians
Словакиње	352	148	120	64	11	9	-	Slovaks
Словенке	6	4	-	-	2	-	-	Slovenes
Украјинке	52	22	14	9	5	2	-	Ukrainians
Хрватице	251	112	97	26	10	6	-	Croats
Црногорке	78	33	25	12	6	2	-	Montenegrins
Чехиње	6	4	-	1	-	1	-	Czechs
Остало	112	57	27	19	8	1	-	Others
Неизјашњене и неодређене	726	339	235	98	33	21	-	Non-declared and undefined
Регионална припадност	21	14	3	4	-	-	-	Regional affiliation
Непознато	1038	618	224	107	34	53	2	Unknown
<b>СРБИЈА – СЕВЕР / SRBIJA – SEVER</b>								
<b>СВЕГА</b>	<b>33849</b>	<b>16361</b>	<b>11634</b>	<b>4133</b>	<b>1072</b>	<b>649</b>	<b>-</b>	<b>ALL</b>
Српкиње	27852	13853	9826	3236	667	270	-	Serbs
Албанке	35	16	8	6	4	1	-	Albanians
Бошњациње	26	8	11	3	1	3	-	Bosniaks
Бугарке	12	3	5	3	1	-	-	Bulgarians
Буњевке	83	32	32	13	4	2	-	Bunians
Влахиње	5	2	3	-	-	-	-	Vlachs
Горанке	52	28	13	10	1	-	-	„Goranci“
Југословенке	6	2	3	1	-	-	-	Yugoslavs
Мађарице	1581	627	584	237	86	47	-	Hungarians
Македонке	50	20	16	7	3	4	-	Macedonians
Муслиманке	189	52	46	38	26	27	-	Moslems
Немице	11	3	5	3	-	-	-	Germans
Ромкиње	1455	459	354	247	174	221	-	Romanies
Румунке	139	54	41	27	13	4	-	Romanians
Рускиње	39	27	5	4	3	-	-	Russians
Русинке	80	41	27	12	-	-	-	Ruthenians
Словакиње	351	147	120	64	11	9	-	Slovaks
Словенке	5	3	-	-	2	-	-	Slovenes
Украјинке	44	18	11	8	5	2	-	Ukrainians
Хрватице	246	108	97	26	10	5	-	Croats
Црногорке	69	32	23	10	2	2	-	Montenegrins
Чехиње	5	3	-	1	-	1	-	Czechs
Остало	81	41	22	12	6	-	-	Others
Неизјашњене и неодређене	664	304	220	92	30	18	-	Non-declared and undefined
Регионална припадност	12	7	3	2	-	-	-	Regional affiliation
Непознато	757	471	159	71	23	33	-	Unknown
<b>Београдски регион / Beogradski region</b>								
<b>Свега</b>	<b>17236</b>	<b>9108</b>	<b>5779</b>	<b>1784</b>	<b>370</b>	<b>195</b>	<b>-</b>	<b>All</b>
Српкиње	15810	8374	5456	1610	282	88	-	Serbs
Албанке	6	5	-	-	1	-	-	Albanians
Бошњациње	20	3	10	3	1	3	-	Bosniaks
Бугарке	4	3	-	1	-	-	-	Bulgarians
Буњевке	-	-	-	-	-	-	-	Bunians
Влахиње	3	1	2	-	-	-	-	Vlachs
Горанке	41	23	11	6	1	-	-	„Goranci“
Југословенке	3	1	2	-	-	-	-	Yugoslavs
Мађарице	12	8	3	1	-	-	-	Hungarians
Македонке	22	10	9	1	1	1	-	Macedonians
Муслиманке	104	33	28	19	11	13	-	Moslems
Немице	1	-	-	1	-	-	-	Germans
Ромкиње	510	183	121	83	51	72	-	Romanies
Румунке	13	6	3	3	1	-	-	Romanians

**3.7. Живорођени према националној припадности мајке и реду рођења, 2020. (наставак)**  
**Live births, by national affiliation of mother and order of birth, 2020 (continued)**

Национална припадност мајке	Укупно <i>Total</i>	Ред рођења живорођеног детета / <i>Order of live birth child</i>						Национална припадност мајке <i>National affiliation of mother</i>
		прво <i>First</i>	друго <i>Second</i>	треће <i>Third</i>	четврто <i>Fourth</i>	пето и више <i>Fifth and over</i>	непознато <i>Unknown</i>	
Рускиње	26	18	4	1	3	-	-	Russians
Русинке	2	2	-	-	-	-	-	Ruthenians
Словакиње	12	7	4	1	-	-	-	Slovaks
Словенке	1	1	-	-	-	-	-	Slovenes
Украјинке	11	5	5	-	1	-	-	Ukrainians
Хрватице	15	11	2	1	-	1	-	Croats
Црногорке	15	8	4	3	-	-	-	Montenegrins
Чехиње	-	-	-	-	-	-	-	Czechs
Остало	45	22	13	8	2	-	-	Others
Неизјашњене и неодређене	126	78	33	8	5	2	-	Non-declared and undefined
Регионална припадност	3	2	1	-	-	-	-	Regional affiliation
Непознато	431	304	68	34	10	15	-	Unknown
<b>Регион Војводине / Region Vojvodine</b>								
<b>Свега</b>	<b>16613</b>	<b>7253</b>	<b>5855</b>	<b>2349</b>	<b>702</b>	<b>454</b>	<b>-</b>	<b>All</b>
Српкиње	12042	5479	4370	1626	385	182	-	Serbs
Албанке	29	11	8	6	3	1	-	Albanians
Бошњакиње	6	5	1	-	-	-	-	Bosniaks
Бугарке	8	-	5	2	1	-	-	Bulgarians
Буњевке	83	32	32	13	4	2	-	Bunians
Влахиње	2	1	1	-	-	-	-	Vlachs
Горанке	11	5	2	4	-	-	-	„Goranci“
Југословенке	3	1	1	1	-	-	-	Yugoslavs
Мађарице	1569	619	581	236	86	47	-	Hungarians
Македонке	28	10	7	6	2	3	-	Macedonians
Муслиманке	85	19	18	19	15	14	-	Moslems
Немице	10	3	5	2	-	-	-	Germans
Ромкиње	945	276	233	164	123	149	-	Romanies
Румунке	126	48	38	24	12	4	-	Romanians
Рускиње	13	9	1	3	-	-	-	Russians
Русинке	78	39	27	12	-	-	-	Ruthenians
Словакиње	339	140	116	63	11	9	-	Slovaks
Словенке	4	2	-	-	2	-	-	Slovenes
Украјинке	33	13	6	8	4	2	-	Ukrainians
Хрватице	231	97	95	25	10	4	-	Croats
Црногорке	54	24	19	7	2	2	-	Montenegrins
Чехиње	5	3	-	1	-	1	-	Czechs
Остало	36	19	9	4	4	-	-	Others
Неизјашњене и неодређене	538	226	187	84	25	16	-	Non-declared and undefined
Регионална припадност	9	5	2	2	-	-	-	Regional affiliation
Непознато	326	167	91	37	13	18	-	Unknown
<b>СРБИЈА – ЈУГ / SRBIJA – JUG</b>								
СВЕГА	27843	12105	9915	4060	1216	545	2	ALL
Српкиње	22841	10295	8541	3072	683	250	-	Serbs
Албанке	628	239	184	147	49	9	-	Albanians
Бошњакиње	2148	790	625	442	222	69	-	Bosniaks
Бугарке	26	11	9	6	-	-	-	Bulgarians
Буњевке	-	-	-	-	-	-	-	Bunians
Влахиње	5	-	2	1	-	2	-	Vlachs
Горанке	11	4	4	3	-	-	-	„Goranci“
Југословенке	-	-	-	-	-	-	-	Yugoslavs
Мађарице	8	2	2	2	1	1	-	Hungarians
Македонке	25	12	7	4	-	2	-	Macedonians
Муслиманке	293	110	90	54	26	13	-	Moslems
Немице	1	1	-	-	-	-	-	Germans
Ромкиње	1416	408	355	269	211	173	-	Romanies
Румунке	8	2	3	1	1	1	-	Romanians
Рускиње	25	14	3	5	3	-	-	Russians
Русинке	-	-	-	-	-	-	-	Ruthenians
Словакиње	1	1	-	-	-	-	-	Slovaks
Словенке	1	1	-	-	-	-	-	Slovenes
Украјинке	8	4	3	1	-	-	-	Ukrainians
Хрватице	5	4	-	-	-	1	-	Croats
Црногорке	9	1	2	2	4	-	-	Montenegrins
Чехиње	1	1	-	-	-	-	-	Czechs
Остало	31	16	5	7	2	1	-	Others
Неизјашњене и неодређене	62	35	15	6	3	3	-	Non-declared and undefined
Регионална припадност	9	7	-	2	-	-	-	Regional affiliation
Непознато	281	147	65	36	11	20	2	Unknown

**3.7. Живорођени према националној припадности мајке и реду рођења, 2020. (наставак)**  
**Live births, by national affiliation of mother and order of birth, 2020 (continued)**

Национална припадност мајке	Укупно <i>Total</i>	Ред рођења живорођеног детета / <i>Order of live birth child</i>						Непознато <i>Unknown</i>	Национална припадност мајке <i>National affiliation of mother</i>
		прво <i>First</i>	друго <i>Second</i>	треће <i>Third</i>	четврто <i>Fourth</i>	пето и више <i>Fifth and over</i>	непознато <i>Unknown</i>		
<b>Регион Шумадије и Западне Србије / <i>Region Šumadije i Zapadne Srbije</i></b>									
<b>Свега</b>	<b>16186</b>	<b>6958</b>	<b>5747</b>	<b>2452</b>	<b>727</b>	<b>301</b>	<b>1</b>		<b>All</b>
Српкиње	13141	5836	4894	1858	412	141	-		Serbs
Албанке	36	6	11	9	9	1	-		Albanians
Бошњакиње	2147	789	625	442	222	69	-		Bosniaks
Бугарке	5	1	3	1	-	-	-		Bulgarians
Буњевке	-	-	-	-	-	-	-		Bunians
Влахиње	3	-	1	-	-	2	-		Vlachs
Горанке	8	2	4	2	-	-	-		„Goranci“
Југословенке	-	-	-	-	-	-	-		Yugoslavs
Мађарице	6	2	-	2	1	1	-		Hungarians
Македонке	16	7	4	3	-	2	-		Macedonians
Муслиманке	283	107	87	53	23	13	-		Moslems
Немице	1	1	-	-	-	-	-		Germans
Ромкиње	370	111	85	61	48	65	-		Romanies
Румунке	4	2	1	-	1	-	-		Romanians
Рускиње	18	10	2	4	2	-	-		Russians
Русинке	-	-	-	-	-	-	-		Ruthenians
Словакиње	-	-	-	-	-	-	-		Slovaks
Словенке	-	-	-	-	-	-	-		Slovenes
Украјинке	5	2	3	-	-	-	-		Ukrainians
Хрватице	2	1	-	-	-	1	-		Croats
Црногорке	4	-	1	1	2	-	-		Montenegrins
Чехиње	1	1	-	-	-	-	-		Czechs
Остало	17	8	2	5	2	-	-		Others
Неизјашњене и неопредељене	39	28	5	3	2	1	-		Non-declared and undefined
Регионална припадност	2	1	-	1	-	-	-		Regional affiliation
Непознато	78	43	19	7	3	5	1		Unknown
<b>Регион Јужне и Источне Србије / <i>Region Južne i Istočne Srbije</i></b>									
<b>Свега</b>	<b>11657</b>	<b>5147</b>	<b>4168</b>	<b>1608</b>	<b>489</b>	<b>244</b>	<b>1</b>		<b>All</b>
Српкиње	9700	4459	3647	1214	271	109	-		Serbs
Албанке	592	233	173	138	40	8	-		Albanians
Бошњакиње	1	1	-	-	-	-	-		Bosniaks
Бугарке	21	10	6	5	-	-	-		Bulgarians
Буњевке	-	-	-	-	-	-	-		Bunians
Влахиње	2	-	1	1	-	-	-		Vlachs
Горанке	3	2	-	1	-	-	-		„Goranci“
Југословенке	-	-	-	-	-	-	-		Yugoslavs
Мађарице	2	-	2	-	-	-	-		Hungarians
Македонке	9	5	3	1	-	-	-		Macedonians
Муслиманке	10	3	3	1	3	-	-		Moslems
Немице	-	-	-	-	-	-	-		Germans
Ромкиње	1046	297	270	208	163	108	-		Romanies
Румунке	4	-	2	1	-	1	-		Romanians
Рускиње	7	4	1	1	1	-	-		Russians
Русинке	-	-	-	-	-	-	-		Ruthenians
Словакиње	1	1	-	-	-	-	-		Slovaks
Словенке	1	1	-	-	-	-	-		Slovenes
Украјинке	3	2	-	1	-	-	-		Ukrainians
Хрватице	3	3	-	-	-	-	-		Croats
Црногорке	5	1	1	1	2	-	-		Montenegrins
Чехиње	-	-	-	-	-	-	-		Czechs
Остало	14	8	3	2	-	1	-		Others
Неизјашњене и неопредељене	23	7	10	3	1	2	-		Non-declared and undefined
Регионална припадност	7	6	-	1	-	-	-		Regional affiliation
Непознато	203	104	46	29	8	15	1		Unknown
<b>Регион Косово и Метохија / <i>Region Kosovo i Metohija</i></b>									
<b>Свега</b>	...	...	...	...	...	...	...	...	<b>All</b>

**3.8. Живорођени у браку, према трајању брака родитеља, реду брака мајке и реду рођења у овом браку, 2020.**  
**Legitimate live births, by duration of parents' marriage, order of mother's marriage and order of birth in this marriage, 2020**

Трајање брака родитеља	Брак по реду мајке	Укупно <i>Total</i>	Ред рођења живорођеног детета у овом браку (укључујући ово дете) <i>Order of live born child birth in this marriage (including this child)</i>					непознато <i>Unknown</i>	<i>Order of mother's marriage</i>	<i>Duration of parents' marriage</i>
			прво <i>First</i>	друго <i>Second</i>	треће <i>Third</i>	четврто <i>Fourth</i>	пето и више <i>Fifth and over</i>			
<b>РЕПУБЛИКА СРБИЈА / REPUBLIC OF SERBIA</b>										
<b>УКУПНО</b>		<b>43850</b>	<b>20027</b>	<b>16738</b>	<b>5645</b>	<b>1106</b>	<b>334</b>	-		<b>TOTAL</b>
	Први	42586	19275	16356	5537	1088	330	-	First	
	Други	1239	736	376	107	16	4	-	Second	
	Трећи и више	25	16	6	1	2	-	-	Third and over	
Испод 1 г.		11566	11093	460	11	1	1	-		Under 1 year
	Први	10960	10529	420	9	1	1	-	First	
	Други	595	554	39	2	-	-	-	Second	
	Трећи и више	11	10	1	-	-	-	-	Third and over	
1–4		18400	6951	10195	1150	92	12	-		1–4 year
	Први	17916	6789	9926	1105	85	11	-	First	
	Други	472	157	265	44	5	1	-	Second	
	Трећи и више	12	5	4	1	2	-	-	Third and over	
5–9		9436	1058	4951	2881	443	103	-		5–9 years
	Први	9311	1045	4894	2835	435	102	-	First	
	Други	125	13	57	46	8	1	-	Second	
	Трећи и више	-	-	-	-	-	-	-	Third and over	
10–14		2583	179	721	1197	364	122	-		10–14 years
	Први	2567	179	716	1188	363	121	-	First	
	Други	16	-	5	9	1	1	-	Second	
	Трећи и више	-	-	-	-	-	-	-	Third and over	
15–19		577	42	98	227	142	68	-		15–19 years
	Први	574	42	97	226	141	68	-	First	
	Други	3	-	1	1	1	-	-	Second	
	Трећи и више	-	-	-	-	-	-	-	Third and over	
20 и више г.		102	14	17	33	22	16	-		20 and over
	Први	101	14	16	33	22	16	-	First	
	Други	1	-	1	-	-	-	-	Second	
	Трећи и више	-	-	-	-	-	-	-	Third and over	
Непознато		1186	690	296	146	42	12	-		Unknown
	Први	1157	677	287	141	41	11	-	First	
	Други	27	12	8	5	1	1	-	Second	
	Трећи и више	2	1	1	-	-	-	-	Third and over	
<b>СРБИЈА – СЕВЕР / SRBIJA – SEVER</b>										
СВЕГА		23860	11374	9053	2810	463	160	-		ALL
	Први	23183	10964	8848	2754	459	158	-	First	
	Други	667	401	204	56	4	2	-	Second	
	Трећи и више	10	9	1	-	-	-	-	Third and over	
Испод 1 г.		6282	6015	261	6	-	-	-		Under 1 year
	Први	5964	5715	244	5	-	-	-	First	
	Други	312	294	17	1	-	-	-	Second	
	Трећи и више	6	6	-	-	-	-	-	Third and over	
1–4		10116	4113	5366	595	35	7	-		1–4 year
	Први	9851	4017	5216	577	34	7	-	First	
	Други	261	93	149	18	1	-	-	Second	
	Трећи и више	4	3	1	-	-	-	-	Third and over	
5–9		5172	680	2797	1429	213	53	-		5–9 years
	Први	5101	670	2769	1398	211	53	-	First	
	Други	71	10	28	31	2	-	-	Second	
	Трећи и више	-	-	-	-	-	-	-	Third and over	
10–14		1295	108	405	592	138	52	-		10–14 years
	Први	1285	108	401	588	137	51	-	First	
	Други	10	-	4	4	1	1	-	Second	
	Трећи и више	-	-	-	-	-	-	-	Third and over	
15–19		258	17	50	106	54	31	-		15–19 years
	Први	257	17	49	106	54	31	-	First	
	Други	1	-	1	-	-	-	-	Second	
	Трећи и више	-	-	-	-	-	-	-	Third and over	
20 и више г.		41	4	8	11	8	10	-		20 and over
	Први	40	4	7	11	8	10	-	First	
	Други	1	-	1	-	-	-	-	Second	
	Трећи и више	-	-	-	-	-	-	-	Third and over	
Непознато		696	437	166	71	15	7	-		Unknown
	Први	685	433	162	69	15	6	-	First	
	Други	11	4	4	2	-	1	-	Second	
	Трећи и више	-	-	-	-	-	-	-	Third and over	

**3.8. Живорођени у браку, према трајању брака родитеља, реду брака мајке и реду рођења у овом браку, 2020. (наставак)**  
**Legitimate live births, by duration of parents' marriage, order of mother's marriage and order of birth in this marriage, 2020 (continued)**

Трајање брака родитеља	Брак по реду мајке	Укупно <i>Total</i>	Ред рођења живорођеног детета у овом браку (укључујући ово дете) <i>Order of live born child birth in this marriage (including this child)</i>					непознато <i>Unknown</i>	<i>Order of mother's marriage</i>	<i>Duration of parents' marriage</i>
			прво <i>First</i>	друго <i>Second</i>	треће <i>Third</i>	четврто <i>Fourth</i>	пето и више <i>Fifth and over</i>			
<b>Београдски регион / Beogradski region</b>										
<b>Свега</b>		<b>12444</b>	<b>6249</b>	<b>4646</b>	<b>1306</b>	<b>185</b>	<b>58</b>	-		<b>All</b>
	Први	12193	6100	4566	1287	183	57	-	First	
	Други	249	148	79	19	2	1	-	Second	
	Трећи и више	2	1	1	-	-	-	-	Third and over	
<b>Испод 1 г.</b>		<b>3343</b>	<b>3214</b>	<b>127</b>	<b>2</b>	<b>-</b>	<b>-</b>	<b>-</b>		<b>Under 1 year</b>
	Први	3221	3101	119	1	-	-	-	First	
	Други	121	112	8	1	-	-	-	Second	
	Трећи и више	1	1	-	-	-	-	-	Third and over	
<b>1-4</b>		<b>5343</b>	<b>2287</b>	<b>2772</b>	<b>267</b>	<b>15</b>	<b>2</b>	<b>-</b>		<b>1-4 year</b>
	Први	5246	2256	2712	261	15	2	-	First	
	Други	96	31	59	6	-	-	-	Second	
	Трећи и више	1	-	1	-	-	-	-	Third and over	
<b>5-9</b>		<b>2649</b>	<b>390</b>	<b>1443</b>	<b>708</b>	<b>88</b>	<b>20</b>	<b>-</b>		<b>5-9 years</b>
	Први	2624	387	1433	698	86	20	-	First	
	Други	25	3	10	10	2	-	-	Second	
	Трећи и више	-	-	-	-	-	-	-	Third and over	
<b>10-14</b>		<b>614</b>	<b>67</b>	<b>212</b>	<b>261</b>	<b>54</b>	<b>20</b>	<b>-</b>		<b>10-14 years</b>
	Први	611	67	211	260	54	19	-	First	
	Други	3	-	1	1	-	1	-	Second	
	Трећи и више	-	-	-	-	-	-	-	Third and over	
<b>15-19</b>		<b>104</b>	<b>11</b>	<b>26</b>	<b>39</b>	<b>17</b>	<b>11</b>	<b>-</b>		<b>15-19 years</b>
	Први	104	11	26	39	17	11	-	First	
	Други	-	-	-	-	-	-	-	Second	
	Трећи и више	-	-	-	-	-	-	-	Third and over	
<b>20 и више г.</b>		<b>19</b>	<b>2</b>	<b>5</b>	<b>4</b>	<b>5</b>	<b>3</b>	<b>-</b>		<b>20 and over</b>
	Први	19	2	5	4	5	3	-	First	
	Други	-	-	-	-	-	-	-	Second	
	Трећи и више	-	-	-	-	-	-	-	Third and over	
<b>Непознато</b>		<b>372</b>	<b>278</b>	<b>61</b>	<b>25</b>	<b>6</b>	<b>2</b>	<b>-</b>		<b>Unknown</b>
	Први	368	276	60	24	6	2	-	First	
	Други	4	2	1	1	-	-	-	Second	
	Трећи и више	-	-	-	-	-	-	-	Third and over	
<b>Регион Војводине / Region Vojvodine</b>										
<b>Свега</b>		<b>11416</b>	<b>5125</b>	<b>4407</b>	<b>1504</b>	<b>278</b>	<b>102</b>	<b>-</b>		<b>All</b>
	Први	10990	4864	4282	1467	276	101	-	First	
	Други	418	253	125	37	2	1	-	Second	
	Трећи и више	8	8	-	-	-	-	-	Third and over	
<b>Испод 1 г.</b>		<b>2939</b>	<b>2801</b>	<b>134</b>	<b>4</b>	<b>-</b>	<b>-</b>	<b>-</b>		<b>Under 1 year</b>
	Први	2743	2614	125	4	-	-	-	First	
	Други	191	182	9	-	-	-	-	Second	
	Трећи и више	5	5	-	-	-	-	-	Third and over	
<b>1-4</b>		<b>4773</b>	<b>1826</b>	<b>2594</b>	<b>328</b>	<b>20</b>	<b>5</b>	<b>-</b>		<b>1-4 year</b>
	Први	4605	1761	2504	316	19	5	-	First	
	Други	165	62	90	12	1	-	-	Second	
	Трећи и више	3	3	-	-	-	-	-	Third and over	
<b>5-9</b>		<b>2523</b>	<b>290</b>	<b>1354</b>	<b>721</b>	<b>125</b>	<b>33</b>	<b>-</b>		<b>5-9 years</b>
	Први	2477	283	1336	700	125	33	-	First	
	Други	46	7	18	21	-	-	-	Second	
	Трећи и више	-	-	-	-	-	-	-	Third and over	
<b>10-14</b>		<b>681</b>	<b>41</b>	<b>193</b>	<b>331</b>	<b>84</b>	<b>32</b>	<b>-</b>		<b>10-14 years</b>
	Први	674	41	190	328	83	32	-	First	
	Други	7	-	3	3	1	-	-	Second	
	Трећи и више	-	-	-	-	-	-	-	Third and over	
<b>15-19</b>		<b>154</b>	<b>6</b>	<b>24</b>	<b>67</b>	<b>37</b>	<b>20</b>	<b>-</b>		<b>15-19 years</b>
	Први	153	6	23	67	37	20	-	First	
	Други	1	-	1	-	-	-	-	Second	
	Трећи и више	-	-	-	-	-	-	-	Third and over	
<b>20 и више г.</b>		<b>22</b>	<b>2</b>	<b>3</b>	<b>7</b>	<b>3</b>	<b>7</b>	<b>-</b>		<b>20 and over</b>
	Први	21	2	2	7	3	7	-	First	
	Други	1	-	1	-	-	-	-	Second	
	Трећи и више	-	-	-	-	-	-	-	Third and over	
<b>Непознато</b>		<b>324</b>	<b>159</b>	<b>105</b>	<b>46</b>	<b>9</b>	<b>5</b>	<b>-</b>		<b>Unknown</b>
	Први	317	157	102	45	9	4	-	First	
	Други	7	2	3	1	-	1	-	Second	
	Трећи и више	-	-	-	-	-	-	-	Third and over	

**3.8. Живорођени у браку, према трајању брака родитеља, реду брака мајке и реду рођења у овом браку, 2020. (наставак)**  
**Legitimate live births, by duration of parents' marriage, order of mother's marriage and order of birth in this marriage, 2020 (continued)**

Трајање брака родитеља	Брак по реду мајке	Укупно <i>Total</i>	Ред рођења живорођеног детета у овом браку (укључујући ово дете) <i>Order of live born child birth in this marriage (including this child)</i>						Order of mother's marriage	Duration of parents' marriage
			прво <i>First</i>	друго <i>Second</i>	треће <i>Third</i>	четврто <i>Fourth</i>	пето и више <i>Fifth and over</i>	непознато <i>Unknown</i>		
<b>СРБИЈА – ЈУГ / SRBIJA – JUG</b>										
СВЕГА		19990	8653	7685	2835	643	174	-		ALL
	Први	19403	8311	7508	2783	629	172	-	First	
	Други	572	335	172	51	12	2	-	Second	
	Трећи и више	15	7	5	1	2	-	-	Third and over	
Испод 1 г.		5284	5078	199	5	1	1	-		Under 1 year
	Први	4996	4814	176	4	1	1	-	First	
	Други	283	260	22	1	-	-	-	Second	
	Трећи и више	5	4	1	-	-	-	-	Third and over	
1–4		8284	2838	4829	555	57	5	-		1–4 year
	Први	8065	2772	4710	528	51	4	-	First	
	Други	211	64	116	26	4	1	-	Second	
	Трећи и више	8	2	3	1	2	-	-	Third and over	
5–9		4264	378	2154	1452	230	50	-		5–9 years
	Први	4210	375	2125	1437	224	49	-	First	
	Други	54	3	29	15	6	1	-	Second	
	Трећи и више	-	-	-	-	-	-	-	Third and over	
10–14		1288	71	316	605	226	70	-		10–14 years
	Први	1282	71	315	600	226	70	-	First	
	Други	6	-	1	5	-	-	-	Second	
	Трећи и више	-	-	-	-	-	-	-	Third and over	
15–19		319	25	48	121	88	37	-		15–19 years
	Први	317	25	48	120	87	37	-	First	
	Други	2	-	-	1	1	-	-	Second	
	Трећи и више	-	-	-	-	-	-	-	Third and over	
20 и више г.		61	10	9	22	14	6	-		20 and over
	Први	61	10	9	22	14	6	-	First	
	Други	-	-	-	-	-	-	-	Second	
	Трећи и више	-	-	-	-	-	-	-	Third and over	
Непознато		490	253	130	75	27	5	-		Unknown
	Први	472	244	125	72	26	5	-	First	
	Други	16	8	4	3	1	-	-	Second	
	Трећи и више	2	1	1	-	-	-	-	Third and over	
<b>Регион Шумадије и Западне Србије / Region Šumadije i Zapadne Srbije</b>										
Свега		12426	5260	4742	1844	457	123	-		All
	Први	12038	5042	4620	1808	447	121	-	First	
	Други	382	215	120	36	9	2	-	Second	
	Трећи и више	6	3	2	-	1	-	-	Third and over	
Испод 1 г.		3216	3079	132	3	1	1	-		Under 1 year
	Први	3026	2908	114	2	1	1	-	First	
	Други	187	169	17	1	-	-	-	Second	
	Трећи и више	3	2	1	-	-	-	-	Third and over	
1–4		5213	1771	3040	365	34	3	-		1–4 year
	Први	5067	1729	2957	348	31	2	-	First	
	Други	143	41	82	17	2	1	-	Second	
	Трећи и више	3	1	1	-	1	-	-	Third and over	
5–9		2675	229	1291	967	154	34	-		5–9 years
	Први	2637	228	1272	955	149	33	-	First	
	Други	38	1	19	12	5	1	-	Second	
	Трећи и више	-	-	-	-	-	-	-	Third and over	
10–14		833	40	185	383	173	52	-		10–14 years
	Први	830	40	185	380	173	52	-	First	
	Други	3	-	-	3	-	-	-	Second	
	Трећи и више	-	-	-	-	-	-	-	Third and over	
15–19		219	11	27	83	69	29	-		15–19 years
	Први	217	11	27	82	68	29	-	First	
	Други	2	-	-	1	1	-	-	Second	
	Трећи и више	-	-	-	-	-	-	-	Third and over	
20 и више г.		37	7	7	9	11	3	-		20 and over
	Први	37	7	7	9	11	3	-	First	
	Други	-	-	-	-	-	-	-	Second	
	Трећи и више	-	-	-	-	-	-	-	Third and over	
Непознато		233	123	60	34	15	1	-		Unknown
	Први	224	119	58	32	14	1	-	First	
	Други	9	4	2	2	1	-	-	Second	
	Трећи и више	-	-	-	-	-	-	-	Third and over	

**3.8. Живорођени у браку, према трајању брака родитеља, реду брака мајке и реду рођења у овом браку, 2020. (наставак)**

**Legitimate live births, by duration of parents' marriage, order of mother's marriage and order of birth in this marriage, 2020 (continued)**

Трајање брака родитеља	Брак по реду мајке	Укупно <i>Total</i>	Ред рођења живорођеног детета у овом браку (укључујући ово дете) <i>Order of live born child birth in this marriage (including this child)</i>						Order of mother's marriage	Duration of parents' marriage
			прво <i>First</i>	друго <i>Second</i>	треће <i>Third</i>	четврто <i>Fourth</i>	пето и више <i>Fifth and over</i>	непознато <i>Unknown</i>		
<b>Регион Јужне и Источне Србије / Region Južne i Istočne Srbije</b>										
<b>Свега</b>		<b>7564</b>	<b>3393</b>	<b>2943</b>	<b>991</b>	<b>186</b>	<b>51</b>	-		<b>All</b>
	Први	7365	3269	2888	975	182	51	-	First	
	Други	190	120	52	15	3	-	-	Second	
	Трећи и више	9	4	3	1	1	-	-	Third and over	
<b>Испод 1 г.</b>		<b>2068</b>	<b>1999</b>	<b>67</b>	<b>2</b>	<b>-</b>	<b>-</b>	<b>-</b>		<b>Under 1 year</b>
	Први	1970	1906	62	2	-	-	-	First	
	Други	96	91	5	-	-	-	-	Second	
	Трећи и више	2	2	-	-	-	-	-	Third and over	
<b>1-4</b>		<b>3071</b>	<b>1067</b>	<b>1789</b>	<b>190</b>	<b>23</b>	<b>2</b>	<b>-</b>		<b>1-4 year</b>
	Први	2998	1043	1753	180	20	2	-	First	
	Други	68	23	34	9	2	-	-	Second	
	Трећи и више	5	1	2	1	1	-	-	Third and over	
<b>5-9</b>		<b>1589</b>	<b>149</b>	<b>863</b>	<b>485</b>	<b>76</b>	<b>16</b>	<b>-</b>		<b>5-9 years</b>
	Први	1573	147	853	482	75	16	-	First	
	Други	16	2	10	3	1	-	-	Second	
	Трећи и више	-	-	-	-	-	-	-	Third and over	
<b>10-14</b>		<b>455</b>	<b>31</b>	<b>131</b>	<b>222</b>	<b>53</b>	<b>18</b>	<b>-</b>		<b>10-14 years</b>
	Први	452	31	130	220	53	18	-	First	
	Други	3	-	1	2	-	-	-	Second	
	Трећи и више	-	-	-	-	-	-	-	Third and over	
<b>15-19</b>		<b>100</b>	<b>14</b>	<b>21</b>	<b>38</b>	<b>19</b>	<b>8</b>	<b>-</b>		<b>15-19 years</b>
	Први	100	14	21	38	19	8	-	First	
	Други	-	-	-	-	-	-	-	Second	
	Трећи и више	-	-	-	-	-	-	-	Third and over	
<b>20 и више г.</b>		<b>24</b>	<b>3</b>	<b>2</b>	<b>13</b>	<b>3</b>	<b>3</b>	<b>-</b>		<b>20 and over</b>
	Први	24	3	2	13	3	3	-	First	
	Други	-	-	-	-	-	-	-	Second	
	Трећи и више	-	-	-	-	-	-	-	Third and over	
<b>Непознато</b>		<b>257</b>	<b>130</b>	<b>70</b>	<b>41</b>	<b>12</b>	<b>4</b>	<b>-</b>		<b>Unknown</b>
	Први	248	125	67	40	12	4	-	First	
	Други	7	4	2	1	-	-	-	Second	
	Трећи и више	2	1	1	-	-	-	-	Third and over	
<b>Регион Косово и Метохија / Region Kosovo i Metohija</b>										
<b>Свега</b>		<b>...</b>	<b>...</b>	<b>...</b>	<b>...</b>	<b>...</b>	<b>...</b>	<b>...</b>		<b>All</b>

**3.9. Живорођени ван брака, према старости мајке и реду рођења, 2020.**  
**Illegitimate live births, by age of mother and order of birth, 2020**

Ред рођења живорођеног детета	Старост мајке / Age of mother											Order of live born child
	укупно Total	испод 15 г. Under 15	15–19	20–24	25–29	30–34	35–39	40–44	45–49	50 и више г. 50 and over	непознато Unknown	
<b>РЕПУБЛИКА СРБИЈА / REPUBLIC OF SERBIA</b>												
<b>УКУПНО</b>	<b>17842</b>	<b>38</b>	<b>1826</b>	<b>3894</b>	<b>4585</b>	<b>3918</b>	<b>2645</b>	<b>793</b>	<b>73</b>	<b>21</b>	<b>49</b>	<b>TOTAL</b>
Прво	9717	36	1342	2218	2539	1939	1188	360	48	16	31	First
Друго	4461	2	392	960	1082	1050	727	223	15	3	7	Second
Треће	2054	-	83	458	508	507	379	110	5	-	4	Third
Четврто	902	-	9	196	246	202	185	59	3	1	1	Fourth
Пето и више	706	-	-	62	210	220	166	41	2	1	4	Fifth and over
Непознато	2	-	-	-	-	-	-	-	-	-	2	Unknown
<b>СРБИЈА – СЕВЕР / SRBIJA – SEVER</b>												
<b>СВЕГА</b>	<b>9989</b>	<b>23</b>	<b>943</b>	<b>1903</b>	<b>2480</b>	<b>2336</b>	<b>1679</b>	<b>522</b>	<b>50</b>	<b>16</b>	<b>37</b>	<b>ALL</b>
Прво	5635	21	680	1093	1430	1246	831	262	36	11	25	First
Друго	2421	2	212	453	530	592	465	151	9	3	4	Second
Треће	1065	-	45	223	259	274	200	58	2	-	4	Third
Четврто	457	-	6	98	129	103	94	24	2	1	-	Fourth
Пето и више	411	-	-	36	132	121	89	27	1	1	4	Fifth and over
Непознато	-	-	-	-	-	-	-	-	-	-	-	Unknown
<b>Београдски регион / Beogradski region</b>												
<b>Свега</b>	<b>4792</b>	<b>5</b>	<b>329</b>	<b>713</b>	<b>1153</b>	<b>1254</b>	<b>947</b>	<b>319</b>	<b>43</b>	<b>12</b>	<b>17</b>	<b>All</b>
Прво	3069	4	259	469	805	760	539	179	32	9	13	First
Друго	1073	1	58	144	207	304	254	95	7	2	1	Second
Треће	387	-	12	64	81	111	91	25	2	-	1	Third
Четврто	142	-	-	22	34	37	39	9	1	-	-	Fourth
Пето и више	121	-	-	14	26	42	24	11	1	1	2	Fifth and over
Непознато	-	-	-	-	-	-	-	-	-	-	-	Unknown
<b>Регион Војводине / Region Vojvodine</b>												
<b>Свега</b>	<b>5197</b>	<b>18</b>	<b>614</b>	<b>1190</b>	<b>1327</b>	<b>1082</b>	<b>732</b>	<b>203</b>	<b>7</b>	<b>4</b>	<b>20</b>	<b>All</b>
Прво	2566	17	421	624	625	486	292	83	4	2	12	First
Друго	1348	1	154	309	323	288	211	56	2	1	3	Second
Треће	678	-	33	159	178	163	109	33	-	-	3	Third
Четврто	315	-	6	76	95	66	55	15	1	1	-	Fourth
Пето и више	290	-	-	22	106	79	65	16	-	-	2	Fifth and over
Непознато	-	-	-	-	-	-	-	-	-	-	-	Unknown
<b>СРБИЈА – ЈУГ / SRBIJA – JUG</b>												
<b>СВЕГА</b>	<b>7853</b>	<b>15</b>	<b>883</b>	<b>1991</b>	<b>2105</b>	<b>1582</b>	<b>966</b>	<b>271</b>	<b>23</b>	<b>5</b>	<b>12</b>	<b>ALL</b>
Прво	4082	15	662	1125	1109	693	357	98	12	5	6	First
Друго	2040	-	180	507	552	458	262	72	6	-	3	Second
Треће	989	-	38	235	249	233	179	52	3	-	-	Third
Четврто	445	-	3	98	117	99	91	35	1	-	1	Fourth
Пето и више	295	-	-	26	78	99	77	14	1	-	-	Fifth and over
Непознато	2	-	-	-	-	-	-	-	-	-	2	Unknown
<b>Регион Шумадије и Западне Србије / Region Šumadije i Zapadne Srbije</b>												
<b>Свега</b>	<b>3760</b>	<b>9</b>	<b>379</b>	<b>903</b>	<b>990</b>	<b>790</b>	<b>517</b>	<b>154</b>	<b>11</b>	<b>1</b>	<b>6</b>	<b>All</b>
Прво	2012	9	294	553	538	359	188	61	7	1	2	First
Друго	928	-	71	209	247	223	135	38	2	-	3	Second
Треће	476	-	12	101	112	122	97	31	1	-	-	Third
Четврто	207	-	2	26	57	47	57	18	-	-	-	Fourth
Пето и више	136	-	-	14	36	39	40	6	1	-	-	Fifth and over
Непознато	1	-	-	-	-	-	-	-	-	-	1	Unknown
<b>Регион Јужне и Источне Србије / Region Južne i Istočne Srbije</b>												
<b>Свега</b>	<b>4093</b>	<b>6</b>	<b>504</b>	<b>1088</b>	<b>1115</b>	<b>792</b>	<b>449</b>	<b>117</b>	<b>12</b>	<b>4</b>	<b>6</b>	<b>All</b>
Прво	2070	6	368	572	571	334	169	37	5	4	4	First
Друго	1112	-	109	298	305	235	127	34	4	-	-	Second
Треће	513	-	26	134	137	111	82	21	2	-	-	Third
Четврто	238	-	1	72	60	52	34	17	1	-	1	Fourth
Пето и више	159	-	-	12	42	60	37	8	-	-	-	Fifth and over
Непознато	1	-	-	-	-	-	-	-	-	-	1	Unknown
<b>Регион Косово и Метохија / Region Kosovo i Metohija</b>												
<b>Свега</b>	<b>...</b>	<b>...</b>	<b>...</b>	<b>...</b>	<b>...</b>	<b>...</b>	<b>...</b>	<b>...</b>	<b>...</b>	<b>...</b>	<b>...</b>	<b>All</b>



**3.10. Живорођени ван брака, према школској спреми, занимању и националној припадности мајке, 2020.**  
**Illegitimate live births, by educational attainment, occupation and national affiliation of mother, 2020**

	Република Србија / Republic of Serbia								TOTAL
	укупно Total	Србија – север / Srbija – sever			Србија – југ / Srbija – jug				
		свега All	Београдски регион Beogradski region	Регион Војводине Region Vojvodine	свега All	Регион Шумадије и Западне Србије Region Šumadije i Zapadne Srbije	Регион Јужне и Источне Србије Region Južne i Istočne Srbije	Регион Косово и Метохија Region Kosovo i Metohija	
<b>УКУПНО</b>	<b>17842</b>	<b>9989</b>	<b>4792</b>	<b>5197</b>	<b>7853</b>	<b>3760</b>	<b>4093</b>	...	<b>TOTAL</b>
<b>Школска спрема</b>	<b>Educational attainment</b>								
Без школе	822	454	189	265	368	129	239	...	Without education
Непотпуна основна школа	871	528	160	368	343	94	249	...	Incomplete primary education
Основна школа	3210	1586	492	1094	1624	737	887	...	Primary education
Средња школа	8338	4356	1966	2390	3982	2043	1939	...	Secondary education
Виша школа	552	315	194	121	237	125	112	...	High education
Висока школа	3890	2656	1741	915	1234	621	613	...	Higher education
Непознато	159	94	50	44	65	11	54	...	Unknown
<b>Занимање мајке</b>	<b>Occupation of mother</b>								
Економски активне	13787	7937	4161	3776	5850	3069	2781	...	Economically active
Економски активне – обављају занимање	8251	5240	2841	2399	3011	1510	1501	...	Economically active performing an occupation
Руководиоци (директори), функционери и законодавци	292	234	142	92	58	35	23	...	Managers
Стручњаци и уметници	2032	1499	1011	488	533	283	250	...	Professionals and artists
Инжењери, стручни сарадници и техничари	1227	776	387	389	451	240	211	...	Technicians and associate professionals
Административни службеници	530	361	185	176	169	99	70	...	Clerical support workers
Услугна и трговачка занимања	2022	1233	650	583	789	398	391	...	Service and sales workers
Пољопривредници, шумари, рибари и сродни радници	5	5	2	3	-	-	-	...	Skilled agricultural, forestry and fishery workers
Занатлије и сродни радници	275	159	30	129	116	60	56	...	Craft and related trades workers
Руковаоци машинама и постројењима, монтери и возачи	89	75	3	72	14	7	7	...	Plant and machine operators and assemblers
Једноставна занимања	1681	847	423	424	834	358	476	...	Elementary occupations
Остала и непознато	98	51	8	43	47	30	17	...	Other and unknown
Незапослене	5536	2697	1320	1377	2839	1559	1280	...	Unemployed
Економски неактивне	4055	2052	631	1421	2003	691	1312	...	Economically inactive
Деца млађа од 15 година	38	23	5	18	15	9	6	...	Children less than 15 years old
Пензионерке	9	2	1	1	7	6	1	...	Pensioners
Лица са приходима од имовине	11	8	3	5	3	1	2	...	Persons with income from property
Ученице / студенткиње (15 и више година)	322	139	58	81	183	94	89	...	Pupils or students (aged 15 and over)
Лица која обављају само кућне послове у свом домаћинству	2558	1374	204	1170	1184	353	831	...	Homemakers
Остало	1117	506	360	146	611	228	383	...	Other
<b>Национална припадност</b>	<b>National affiliation</b>								
Српкиње	13040	7198	3978	3220	5842	2813	3029	...	Serbs
Албанке	127	19	5	14	108	3	105	...	Albanians
Бошњациње	507	8	6	2	499	499	-	...	Bosniaks
Бугарке	7	4	2	2	3	2	1	...	Bulgarians
Буњевке	35	35	-	35	-	-	-	...	Bunians
Влахиње	6	2	1	1	4	2	2	...	Vlachs
Горанке	4	4	4	-	-	-	-	...	„Goranci“
Југословенке	2	2	1	1	-	-	-	...	Yugoslavs
Мађарице	500	496	5	491	4	3	1	...	Hungarians
Македонке	14	11	5	6	3	3	-	...	Macedonians
Муслиманке	188	121	63	58	67	61	6	...	Moslems
Немице	2	1	-	1	1	1	-	...	Germans
Ромкиње	2344	1213	434	779	1131	307	824	...	Romanies
Румунке	70	65	8	57	5	4	1	...	Romanians
Рускиње	7	6	4	2	1	1	-	...	Russians
Русинке	18	18	1	17	-	-	-	...	Ruthenians
Словакиње	67	67	6	61	-	-	-	...	Slovaks
Словенке	2	2	-	2	-	-	-	...	Slovenes
Украјинке	13	13	4	9	-	-	-	...	Ukrainians
Хрватице	56	54	5	49	2	1	1	...	Croats
Црногорке	13	13	4	9	-	-	-	...	Montenegrins
Чехиње	3	3	-	3	-	-	-	...	Czechs
Остало	28	21	11	10	7	3	4	...	Others
Неизјашњене и неопредељене	303	269	40	229	34	21	13	...	Non-declared and undefined
Регионална припадност	7	2	-	2	5	1	4	...	Regional affiliation
Непознато	479	342	205	137	137	35	102	...	Unknown

**3.11. Основни подаци о мртворођеној деци, 2020.**  
**Basic data on stillbirths, 2020**

	Република Србија / Republic of Serbia								TOTAL
	укупно Total	Србија – север / Srbija – sever			Србија – југ / Srbija – jug				
		свега All	Београдски регион Beogradski region	Регион Војводине Region Vojvodine	свега All	Регион Шумадије и Западне Србије Region Šumadije i Zapadne Srbije	Регион Јужне и Источне Србије Region Južne i Istočne Srbije	Регион Косово и Метохија Region Kosovo i Metohija	
<b>УКУПНО</b>	<b>356</b>	<b>221</b>	<b>73</b>	<b>148</b>	<b>135</b>	<b>74</b>	<b>61</b>	...	<b>TOTAL</b>
<b>Ред рођења детета</b>									<b>Order of child birth</b>
Прво	338	209	73	136	129	71	58	...	First
Друго	17	11	-	11	6	3	3	...	Second
Треће	1	1	-	1	-	-	-	...	Third
Четврто и више	-	-	-	-	-	-	-	...	Fourth and over
Непознато	-	-	-	-	-	-	-	...	Unknown
<b>Мртворођени рођени у браку и ван брака</b>									<b>Stillbirths, legitimate and illegitimate</b>
У браку	197	126	37	89	71	43	28	...	Legitimate
Ван брака	159	95	36	59	64	31	33	...	Illegitimate
<b>Место порођаја и стручна помоћ</b>									<b>Place of birth and medical attendance</b>
Здравствена установа	355	220	73	147	135	74	61	...	Health institution
На другом месту, са стручном помоћи	1	1	-	1	-	-	-	...	Other place, with medical attendance
На другом месту, без стручне помоћи	-	-	-	-	-	-	-	...	Other place, without medical attendance
<b>Старост мајке</b>									<b>Age of mother</b>
Испод 15 г.	1	-	-	-	1	1	-	...	Under 15
15–19	18	8	4	4	10	4	6	...	15–19
20–24	47	29	9	20	18	10	8	...	20–24
25–29	78	50	15	35	28	10	18	...	25–29
30–34	112	75	26	49	37	24	13	...	30–34
35–39	56	33	9	24	23	14	9	...	35–39
40–44	35	21	6	15	14	9	5	...	40–44
45–49	2	1	1	-	1	1	-	...	45–49
50 и више г.	-	-	-	-	-	-	-	...	50 and over
Непознато	7	4	3	1	3	1	2	...	Unknown
<b>Занимање мајке</b>									<b>Occupation of mother</b>
Економски активне	275	173	62	111	102	61	41	...	Economically active
Економски активне – обављају занимање	186	136	46	90	50	25	25	...	Economically active performing an occupation
Руководиоци (директори), функционери и законодавци	8	5	3	2	3	1	2	...	Managers
Стручњаци и уметници	56	49	20	29	7	5	2	...	Professionals and artists
Инжењери, стручни сарадници и техничари	26	21	4	17	5	3	2	...	Technicians and associate professionals
Административни службеници	10	7	2	5	3	2	1	...	Clerical support workers
Услужна и трговачка занимања	35	27	10	17	8	2	6	...	Service and sales workers
Пољопривредници, шумари, рибари и сродни радници	1	1	-	1	-	-	-	...	Skilled agricultural, forestry and fishery workers
Занатлије и сродни радници	6	5	1	4	1	-	1	...	Craft and related trades workers
Руковаоци машинама и постројењима, монтери и возачи	3	3	-	3	-	-	-	...	Plant and machine operators and assemblers
Једноставна занимања	35	17	6	11	18	7	11	...	Elementary occupations
Остала и непознато	6	1	-	1	5	5	-	...	Other and unknown
Незапослене	89	37	16	21	52	36	16	...	Unemployed
Економски неактивне	81	48	11	37	33	13	20	...	Economically inactive
Деца млађа од 15 година	1	-	-	-	1	1	-	...	Children less than 15 years old
Пензионерке	-	-	-	-	-	-	-	...	Pensioners
Лица са приходима од имовине	-	-	-	-	-	-	-	...	Persons with income from property
Ученице / студенткиње (15 и више година)	4	2	1	1	2	1	1	...	Pupils or students (aged 15 and over)
Лица која обављају само кућне послове у свом домаћинству	52	38	4	34	14	5	9	...	Homemakers
Остало	24	8	6	2	16	6	10	...	Other

**3.12. Живорођени према телесној маси на рођењу, полу и периоду гестације, 2020.**  
**Live births, by birth weight, sex and gestational age, 2020**

Телесна маса детета на рођењу (у грамима) и пол	Укупно <i>Total</i>	Период гестације / <i>Gestational age</i>						<i>Birth weight (in grams) and sex</i>
		испод 28 недеља <i>Under 28 weeks</i>	28–31	32–35	36–39	40 и више <i>40 and over</i>	непознато <i>Unknown</i>	
<b>РЕПУБЛИКА СРБИЈА / REPUBLIC OF SERBIA</b>								
<b>УКУПНО</b>	<b>61692</b>	<b>192</b>	<b>397</b>	<b>1782</b>	<b>34661</b>	<b>23675</b>	<b>985</b>	<b>TOTAL</b>
Мушко	31783	109	239	915	17941	12051	528	Male
Женско	29909	83	158	867	16720	11624	457	Female
Испод 500	14	13	1	-	-	-	-	Under 500
Мушко	6	6	-	-	-	-	-	Male
Женско	8	7	1	-	-	-	-	Female
500–999	203	147	47	8	1	-	-	500–999
Мушко	109	80	24	5	-	-	-	Male
Женско	94	67	23	3	1	-	-	Female
1000–1499	308	28	167	94	19	-	-	1000–1499
Мушко	171	19	100	47	5	-	-	Male
Женско	137	9	67	47	14	-	-	Female
1500–1999	775	2	135	440	185	7	6	1500–1999
Мушко	358	2	86	186	78	3	3	Male
Женско	417	-	49	254	107	4	3	Female
2000–2499	2375	1	20	689	1554	108	3	2000–2499
Мушко	1045	1	13	356	631	43	1	Male
Женско	1330	-	7	333	923	65	2	Female
2500–2999	9440	-	9	419	7173	1815	24	2500–2999
Мушко	4041	-	7	245	3087	690	12	Male
Женско	5399	-	2	174	4086	1125	12	Female
3000–3499	23261	1	13	97	14605	8487	58	3000–3499
Мушко	11103	1	7	57	7268	3738	32	Male
Женско	12158	-	6	40	7337	4749	26	Female
3500–3999	18494	-	5	29	8891	9536	33	3500–3999
Мушко	10545	-	2	16	5357	5152	18	Male
Женско	7949	-	3	13	3534	4384	15	Female
4000–4499	5219	-	-	5	1960	3244	10	4000–4499
Мушко	3418	-	-	2	1323	2085	8	Male
Женско	1801	-	-	3	637	1159	2	Female
4500 и више	754	-	-	1	272	478	3	4500 and over
Мушко	536	-	-	1	192	340	3	Male
Женско	218	-	-	-	80	138	-	Female
Непознато	849	-	-	-	1	-	848	Unknown
Мушко	451	-	-	-	-	-	451	Male
Женско	398	-	-	-	1	-	397	Female
<b>СРБИЈА – СЕВЕР / SRBIJA – SEVER</b>								
<b>СВЕГА</b>	<b>33849</b>	<b>109</b>	<b>227</b>	<b>1099</b>	<b>19323</b>	<b>12577</b>	<b>514</b>	<b>ALL</b>
Мушко	17487	52	130	563	10048	6411	283	Male
Женско	16362	57	97	536	9275	6166	231	Female
Испод 500	9	9	-	-	-	-	-	Under 500
Мушко	4	4	-	-	-	-	-	Male
Женско	5	5	-	-	-	-	-	Female
500–999	110	85	20	4	1	-	-	500–999
Мушко	54	41	10	3	-	-	-	Male
Женско	56	44	10	1	1	-	-	Female
1000–1499	187	12	100	59	16	-	-	1000–1499
Мушко	91	4	52	30	5	-	-	Male
Женско	96	8	48	29	11	-	-	Female
1500–1999	452	2	71	262	113	2	2	1500–1999
Мушко	207	2	48	111	44	1	1	Male
Женско	245	-	23	151	69	1	1	Female
2000–2499	1333	1	16	420	848	46	2	2000–2499
Мушко	599	1	9	213	359	17	-	Male
Женско	734	-	7	207	489	29	2	Female
2500–2999	5153	-	5	271	3954	904	19	2500–2999
Мушко	2227	-	3	158	1706	350	10	Male
Женско	2926	-	2	113	2248	554	9	Female
3000–3499	12696	-	11	63	8094	4489	39	3000–3499
Мушко	6077	-	6	37	4032	1980	22	Male
Женско	6619	-	5	26	4062	2509	17	Female
3500–3999	10207	-	4	15	5046	5121	21	3500–3999
Мушко	5806	-	2	8	3041	2744	11	Male
Женско	4401	-	2	7	2005	2377	10	Female
4000–4499	2856	-	-	4	1098	1750	4	4000–4499
Мушко	1892	-	-	2	752	1134	4	Male
Женско	964	-	-	2	346	616	-	Female
4500 и више	421	-	-	1	152	265	3	4500 and over
Мушко	298	-	-	1	109	185	3	Male
Женско	123	-	-	-	43	80	-	Female
Непознато	425	-	-	-	1	-	424	Unknown
Мушко	232	-	-	-	-	-	232	Male
Женско	193	-	-	-	1	-	192	Female

**3.12. Живорођени према телесној маси на рођењу, полу и периоду гестације, 2020. (наставак)**  
**Live births, by birth weight, sex and gestational age, 2020 (continued)**

Телесна маса детета на рођењу (у грамима) и пол	Укупно <i>Total</i>	Период гестације / <i>Gestational age</i>						<i>Birth weight (in grams) and sex</i>
		испод 28 недеља <i>Under 28 weeks</i>	28–31	32–35	36–39	40 и више <i>40 and over</i>	непознато <i>Unknown</i>	
<b>Београдски регион / <i>Beogradski region</i></b>								
<b>Свега</b>	<b>17236</b>	<b>50</b>	<b>119</b>	<b>523</b>	<b>9786</b>	<b>6484</b>	<b>274</b>	<b>All</b>
Мушко	8898	27	65	261	5104	3290	151	Male
Женско	8338	23	54	262	4682	3194	123	Female
Испод 500	7	7	-	-	-	-	-	Under 500
Мушко	2	2	-	-	-	-	-	Male
Женско	5	5	-	-	-	-	-	Female
500–999	50	39	10	-	1	-	-	500–999
Мушко	27	23	4	-	-	-	-	Male
Женско	23	16	6	-	1	-	-	Female
1000–1499	87	3	52	22	10	-	-	1000–1499
Мушко	42	1	25	12	4	-	-	Male
Женско	45	2	27	10	6	-	-	Female
1500–1999	221	1	34	134	52	-	-	1500–1999
Мушко	106	1	25	58	22	-	-	Male
Женско	115	-	9	76	30	-	-	Female
2000–2499	635	-	11	193	410	21	-	2000–2499
Мушко	271	-	5	90	170	6	-	Male
Женско	364	-	6	103	240	15	-	Female
2500–2999	2590	-	2	142	1986	459	1	2500–2999
Мушко	1083	-	-	80	837	165	1	Male
Женско	1507	-	2	62	1149	294	-	Female
3000–3499	6523	-	9	30	4170	2312	2	3000–3499
Мушко	3141	-	5	21	2094	1021	-	Male
Женско	3382	-	4	9	2076	1291	2	Female
3500–3999	5243	-	1	2	2556	2682	2	3500–3999
Мушко	2987	-	1	-	1560	1425	1	Male
Женско	2256	-	-	2	996	1257	1	Female
4000–4499	1414	-	-	-	529	885	-	4000–4499
Мушко	949	-	-	-	364	585	-	Male
Женско	465	-	-	-	165	300	-	Female
4500 и више	197	-	-	-	71	125	1	4500 and over
Мушко	142	-	-	-	53	88	1	Male
Женско	55	-	-	-	18	37	-	Female
Непознато	269	-	-	-	1	-	268	Unknown
Мушко	148	-	-	-	-	-	148	Male
Женско	121	-	-	-	1	-	120	Female
<b>Регион Војводине / <i>Region Vojvodine</i></b>								
<b>Свега</b>	<b>16613</b>	<b>59</b>	<b>108</b>	<b>576</b>	<b>9537</b>	<b>6093</b>	<b>240</b>	<b>All</b>
Мушко	8589	25	65	302	4944	3121	132	Male
Женско	8024	34	43	274	4593	2972	108	Female
Испод 500	2	2	-	-	-	-	-	Under 500
Мушко	2	2	-	-	-	-	-	Male
Женско	-	-	-	-	-	-	-	Female
500–999	60	46	10	4	-	-	-	500–999
Мушко	27	18	6	3	-	-	-	Male
Женско	33	28	4	1	-	-	-	Female
1000–1499	100	9	48	37	6	-	-	1000–1499
Мушко	49	3	27	18	1	-	-	Male
Женско	51	6	21	19	5	-	-	Female
1500–1999	231	1	37	128	61	2	2	1500–1999
Мушко	101	1	23	53	22	1	1	Male
Женско	130	-	14	75	39	1	1	Female
2000–2499	698	1	5	227	438	25	2	2000–2499
Мушко	328	1	4	123	189	11	-	Male
Женско	370	-	1	104	249	14	2	Female
2500–2999	2563	-	3	129	1968	445	18	2500–2999
Мушко	1144	-	3	78	869	185	9	Male
Женско	1419	-	-	51	1099	260	9	Female
3000–3499	6173	-	2	33	3924	2177	37	3000–3499
Мушко	2936	-	1	16	1938	959	22	Male
Женско	3237	-	1	17	1986	1218	15	Female
3500–3999	4964	-	3	13	2490	2439	19	3500–3999
Мушко	2819	-	1	8	1481	1319	10	Male
Женско	2145	-	2	5	1009	1120	9	Female
4000–4499	1442	-	-	4	569	865	4	4000–4499
Мушко	943	-	-	2	388	549	4	Male
Женско	499	-	-	2	181	316	-	Female
4500 и више	224	-	-	1	81	140	2	4500 and over
Мушко	156	-	-	1	56	97	2	Male
Женско	68	-	-	-	25	43	-	Female
Непознато	156	-	-	-	-	-	156	Unknown
Мушко	84	-	-	-	-	-	84	Male
Женско	72	-	-	-	-	-	72	Female

**3.12. Живорођени према телесној маси на рођењу, полу и периоду гестације, 2020. (наставак)**  
**Live births, by birth weight, sex and gestational age, 2020 (continued)**

Телесна маса детета на рођењу (у граммима) и пол	Укупно <i>Total</i>	Период гестације / <i>Gestational age</i>						<i>Birth weight (in grams) and sex</i>
		испод 28 недеља <i>Under 28 weeks</i>	28–31	32–35	36–39	40 и више <i>40 and over</i>	непознато <i>Unknown</i>	
СРБИЈА – ЈУГ / <i>SRBIJA – JUG</i>								
СВЕГА	27843	83	170	683	15338	11098	471	ALL
Мушко	14296	57	109	352	7893	5640	245	Male
Женско	13547	26	61	331	7445	5458	226	Female
Испод 500	5	4	1	-	-	-	-	Under 500
Мушко	2	2	-	-	-	-	-	Male
Женско	3	2	1	-	-	-	-	Female
500–999	93	62	27	4	-	-	-	500–999
Мушко	55	39	14	2	-	-	-	Male
Женско	38	23	13	2	-	-	-	Female
1000–1499	121	16	67	35	3	-	-	1000–1499
Мушко	80	15	48	17	-	-	-	Male
Женско	41	1	19	18	3	-	-	Female
1500–1999	323	-	64	178	72	5	4	1500–1999
Мушко	151	-	38	75	34	2	2	Male
Женско	172	-	26	103	38	3	2	Female
2000–2499	1042	-	4	269	706	62	1	2000–2499
Мушко	446	-	4	143	272	26	1	Male
Женско	596	-	-	126	434	36	-	Female
2500–2999	4287	-	4	148	3219	911	5	2500–2999
Мушко	1814	-	4	87	1381	340	2	Male
Женско	2473	-	-	61	1838	571	3	Female
3000–3499	10565	1	2	34	6511	3998	19	3000–3499
Мушко	5026	1	1	20	3236	1758	10	Male
Женско	5539	-	1	14	3275	2240	9	Female
3500–3999	8287	-	1	14	3845	4415	12	3500–3999
Мушко	4739	-	-	8	2316	2408	7	Male
Женско	3548	-	1	6	1529	2007	5	Female
4000–4499	2363	-	-	1	862	1494	6	4000–4499
Мушко	1526	-	-	-	571	951	4	Male
Женско	837	-	-	1	291	543	2	Female
4500 и више	333	-	-	-	120	213	-	4500 and over
Мушко	238	-	-	-	83	155	-	Male
Женско	95	-	-	-	37	58	-	Female
Непознато	424	-	-	-	-	-	424	Unknown
Мушко	219	-	-	-	-	-	219	Male
Женско	205	-	-	-	-	-	205	Female
Регион Шумадије и Западне Србије / <i>Region Šumadije i Zapadne Srbije</i>								
<b>Свега</b>	<b>16186</b>	<b>39</b>	<b>96</b>	<b>385</b>	<b>9152</b>	<b>6179</b>	<b>335</b>	<b>All</b>
Мушко	8258	27	55	189	4712	3106	169	Male
Женско	7928	12	41	196	4440	3073	166	Female
Испод 500	2	1	1	-	-	-	-	Under 500
Мушко	-	-	-	-	-	-	-	Male
Женско	2	1	1	-	-	-	-	Female
500–999	47	31	14	2	-	-	-	500–999
Мушко	27	21	5	1	-	-	-	Male
Женско	20	10	9	1	-	-	-	Female
1000–1499	65	7	38	17	3	-	-	1000–1499
Мушко	38	6	26	6	-	-	-	Male
Женско	27	1	12	11	3	-	-	Female
1500–1999	192	-	37	109	40	3	3	1500–1999
Мушко	88	-	19	47	19	2	1	Male
Женско	104	-	18	62	21	1	2	Female
2000–2499	525	-	3	144	355	23	-	2000–2499
Мушко	221	-	3	75	132	11	-	Male
Женско	304	-	-	69	223	12	-	Female
2500–2999	2286	-	1	79	1769	437	-	2500–2999
Мушко	953	-	1	42	751	159	-	Male
Женско	1333	-	-	37	1018	278	-	Female
3000–3499	6053	-	1	23	3908	2118	3	3000–3499
Мушко	2858	-	1	12	1940	903	2	Male
Женско	3195	-	-	11	1968	1215	1	Female
3500–3999	4992	-	1	11	2443	2536	1	3500–3999
Мушко	2810	-	-	6	1463	1341	-	Male
Женско	2182	-	1	5	980	1195	1	Female
4000–4499	1488	-	-	-	563	924	1	4000–4499
Мушко	951	-	-	-	360	590	1	Male
Женско	537	-	-	-	203	334	-	Female
4500 и више	209	-	-	-	71	138	-	4500 and over
Мушко	147	-	-	-	47	100	-	Male
Женско	62	-	-	-	24	38	-	Female
Непознато	327	-	-	-	-	-	327	Unknown
Мушко	165	-	-	-	-	-	165	Male
Женско	162	-	-	-	-	-	162	Female

**3.12. Живорођени према телесној маси на рођењу, полу и периоду гестације, 2020. (наставак)**  
**Live births, by birth weight, sex and gestational age, 2020 (continued)**

Телесна маса детета на рођењу (у граммима) и пол	Укупно <i>Total</i>	Период гестације / <i>Gestational age</i>						<i>Birth weight (in grams) and sex</i>
		испод 28 недеља <i>Under 28 weeks</i>	28–31	32–35	36–39	40 и више <i>40 and over</i>	непознато <i>Unknown</i>	
<b>Регион Јужне и Источне Србије / <i>Region Južne i Istočne Srbije</i></b>								
<b>Свега</b>	<b>11657</b>	<b>44</b>	<b>74</b>	<b>298</b>	<b>6186</b>	<b>4919</b>	<b>136</b>	<b>All</b>
Мушко	6038	30	54	163	3181	2534	76	Male
Женско	5619	14	20	135	3005	2385	60	Female
Испод 500	3	3	-	-	-	-	-	Under 500
Мушко	2	2	-	-	-	-	-	Male
Женско	1	1	-	-	-	-	-	Female
500–999	46	31	13	2	-	-	-	500–999
Мушко	28	18	9	1	-	-	-	Male
Женско	18	13	4	1	-	-	-	Female
1000–1499	56	9	29	18	-	-	-	1000–1499
Мушко	42	9	22	11	-	-	-	Male
Женско	14	-	7	7	-	-	-	Female
1500–1999	131	-	27	69	32	2	1	1500–1999
Мушко	63	-	19	28	15	-	1	Male
Женско	68	-	8	41	17	2	-	Female
2000–2499	517	-	1	125	351	39	1	2000–2499
Мушко	225	-	1	68	140	15	1	Male
Женско	292	-	-	57	211	24	-	Female
2500–2999	2001	-	3	69	1450	474	5	2500–2999
Мушко	861	-	3	45	630	181	2	Male
Женско	1140	-	-	24	820	293	3	Female
3000–3499	4512	1	1	11	2603	1880	16	3000–3499
Мушко	2168	1	-	8	1296	855	8	Male
Женско	2344	-	1	3	1307	1025	8	Female
3500–3999	3295	-	-	3	1402	1879	11	3500–3999
Мушко	1929	-	-	2	853	1067	7	Male
Женско	1366	-	-	1	549	812	4	Female
4000–4499	875	-	-	1	299	570	5	4000–4499
Мушко	575	-	-	-	211	361	3	Male
Женско	300	-	-	1	88	209	2	Female
4500 и више	124	-	-	-	49	75	-	4500 and over
Мушко	91	-	-	-	36	55	-	Male
Женско	33	-	-	-	13	20	-	Female
Непознато	97	-	-	-	-	-	97	Unknown
Мушко	54	-	-	-	-	-	54	Male
Женско	43	-	-	-	-	-	43	Female
<b>Регион Косово и Метохија / <i>Region Kosovo i Metohija</i></b>								
<b>Свега</b>	<b>...</b>	<b>...</b>	<b>...</b>	<b>...</b>	<b>...</b>	<b>...</b>	<b>...</b>	<b>All</b>



4.1. Умрли према полу, старости и типу насеља, 2020. Deaths, by sex, age group and type of settlements, 2020	180
4.2. Умрли према старости и брачном статусу, 2020. Deaths by age group and marital status, 2020	182
4.3. Умрли према старости, полу и највишој завршеној школи, 2020. Deaths by age, sex and highest educational attainment, 2020	184
4.4. Умрли према националној припадности и старости, 2020. Deaths by national affiliation and age, 2020	188
4.5. Умрли према узроку смрти, полу и старости, 2020. Deaths by causes of death, sex and age, 2020	192
4.6. Подаци о умрлој одојчади, 2020. Data on infant deaths, 2020	210
4.7. Умрли насилном смрћу према старости, полу и пореклу насилне смрти, 2020. Deaths by violence, by age group, sex and origin of violence, 2020	212
4.8. Основни подаци о умрлима услед несрећног случаја, 2020. Basic data on accidental deaths, 2020	217
4.9. Умрли услед несрећног случаја, према спољашњем узроку смрти, полу и старости, 2020. Accidental deaths, by external causes of deaths, sex and age, 2020	220
4.10. Основни подаци о умрлима услед самоубиства, 2020. Basic data on deaths caused by suicides, 2020	226
4.11. Умрли услед самоубиства према спољашњем узроку смрти, полу и старости, 2020. Deaths caused by suicides, by external causes of death, sex and age group, 2020	230
4.12. Основни подаци о умрлима услед убиства, 2020. Basic data on deaths caused by homicides, 2020	237
4.13. Умрли услед убиства према спољашњем узроку смрти, полу и старости, 2020. Deaths caused by homicides, by external causes of deaths, sex and age group, 2020	241



#### 4.1. Умрли према полу, старости и типу насеља, 2020.

Тип насеља	Пол	Укупно Total	Старост									
			испод 1 г. Under 1	1-4	5-9	10-14	15-19	20-24	25-29	30-34	35-39	40-44
<b>РЕПУБЛИКА СРБИЈА</b>	<b>У</b>	<b>116850</b>	<b>309</b>	<b>47</b>	<b>29</b>	<b>47</b>	<b>106</b>	<b>158</b>	<b>249</b>	<b>332</b>	<b>635</b>	<b>1096</b>
	<b>М</b>	<b>60450</b>	<b>182</b>	<b>26</b>	<b>18</b>	<b>31</b>	<b>66</b>	<b>126</b>	<b>177</b>	<b>225</b>	<b>463</b>	<b>751</b>
	<b>Ж</b>	<b>56400</b>	<b>127</b>	<b>21</b>	<b>11</b>	<b>16</b>	<b>40</b>	<b>32</b>	<b>72</b>	<b>107</b>	<b>172</b>	<b>345</b>
Градска	С	68148	225	38	15	30	64	86	152	211	432	760
	М	35127	136	20	10	18	39	66	109	144	312	517
	Ж	33021	89	18	5	12	25	20	43	67	120	243
Остала	С	48702	84	9	14	17	42	72	97	121	203	336
	М	25323	46	6	8	13	27	60	68	81	151	234
	Ж	23379	38	3	6	4	15	12	29	40	52	102
<b>СРБИЈА – СЕВЕР</b>	<b>С</b>	<b>55920</b>	<b>138</b>	<b>23</b>	<b>15</b>	<b>25</b>	<b>55</b>	<b>69</b>	<b>129</b>	<b>161</b>	<b>334</b>	<b>567</b>
	М	28524	77	17	9	18	31	53	94	105	248	373
	Ж	27396	61	6	6	7	24	16	35	56	86	194
Градска	С	39861	103	19	6	18	37	42	84	113	240	421
	М	20130	60	14	3	12	20	29	62	75	175	278
	Ж	19731	43	5	3	6	17	13	22	38	65	143
Остала	С	16059	35	4	9	7	18	27	45	48	94	146
	М	8394	17	3	6	6	11	24	32	30	73	95
	Ж	7665	18	1	3	1	7	3	13	18	21	51
<b>Београдски регион</b>	<b>С</b>	<b>25526</b>	<b>51</b>	<b>8</b>	<b>6</b>	<b>10</b>	<b>19</b>	<b>25</b>	<b>66</b>	<b>79</b>	<b>163</b>	<b>264</b>
	М	13063	29	6	2	7	12	19	45	51	119	174
	Ж	12463	22	2	4	3	7	6	21	28	44	90
Градска	С	22084	49	8	3	10	17	21	57	70	139	231
	М	11201	28	6	-	7	11	15	40	45	100	155
	Ж	10883	21	2	3	3	6	6	17	25	39	76
Остала	С	3442	2	-	3	-	2	4	9	9	24	33
	М	1862	1	-	2	-	1	4	5	6	19	19
	Ж	1580	1	-	1	-	1	-	4	3	5	14
<b>Регион Војводине</b>	<b>С</b>	<b>30394</b>	<b>87</b>	<b>15</b>	<b>9</b>	<b>15</b>	<b>36</b>	<b>44</b>	<b>63</b>	<b>82</b>	<b>171</b>	<b>303</b>
	М	15461	48	11	7	11	19	34	49	54	129	199
	Ж	14933	39	4	2	4	17	10	14	28	42	104
Градска	С	17777	54	11	3	8	20	21	27	43	101	190
	М	8929	32	8	3	5	9	14	22	30	75	123
	Ж	8848	22	3	-	3	11	7	5	13	26	67
Остала	С	12617	33	4	6	7	16	23	36	39	70	113
	М	6532	16	3	4	6	10	20	27	24	54	76
	Ж	6085	17	1	2	1	6	3	9	15	16	37
<b>СРБИЈА – ЈУГ</b>	<b>С</b>	<b>60930</b>	<b>171</b>	<b>24</b>	<b>14</b>	<b>22</b>	<b>51</b>	<b>89</b>	<b>120</b>	<b>171</b>	<b>301</b>	<b>529</b>
	М	31926	105	9	9	13	35	73	83	120	215	378
	Ж	29004	66	15	5	9	16	16	37	51	86	151
Градска	С	28287	122	19	9	12	27	44	68	98	192	339
	М	14997	76	6	7	6	19	37	47	69	137	239
	Ж	13290	46	13	2	6	8	7	21	29	55	100
Остала	С	32643	49	5	5	10	24	45	52	73	109	190
	М	16929	29	3	2	7	16	36	36	51	78	139
	Ж	15714	20	2	3	3	8	9	16	22	31	51
<b>Регион Шумадије и Западне Србије</b>	<b>С</b>	<b>32882</b>	<b>79</b>	<b>13</b>	<b>9</b>	<b>13</b>	<b>30</b>	<b>53</b>	<b>69</b>	<b>97</b>	<b>155</b>	<b>284</b>
	М	17196	43	6	5	7	22	46	49	69	105	196
	Ж	15686	36	7	4	6	8	7	20	28	50	88
Градска	С	14936	59	9	5	7	19	24	37	54	104	184
	М	7879	35	3	4	3	15	20	24	40	73	124
	Ж	7057	24	6	1	4	4	4	13	14	31	60
Остала	С	17946	20	4	4	6	11	29	32	43	51	100
	М	9317	8	3	1	4	7	26	25	29	32	72
	Ж	8629	12	1	3	2	4	3	7	14	19	28
<b>Регион Јужне и Источне Србије</b>	<b>С</b>	<b>28048</b>	<b>92</b>	<b>11</b>	<b>5</b>	<b>9</b>	<b>21</b>	<b>36</b>	<b>51</b>	<b>74</b>	<b>146</b>	<b>245</b>
	М	14730	62	3	4	6	13	27	34	51	110	182
	Ж	13318	30	8	1	3	8	9	17	23	36	63
Градска	С	13351	63	10	4	5	8	20	31	44	88	155
	М	7118	41	3	3	3	4	17	23	29	64	115
	Ж	6233	22	7	1	2	4	3	8	15	24	40
Остала	С	14697	29	1	1	4	13	16	20	30	58	90
	М	7612	21	-	1	3	9	10	11	22	46	67
	Ж	7085	8	1	-	1	4	6	9	8	12	23
<b>Регион Косово и Метохија</b>	<b>С</b>	<b>...</b>	<b>...</b>	<b>...</b>	<b>...</b>	<b>...</b>	<b>...</b>	<b>...</b>	<b>...</b>	<b>...</b>	<b>...</b>	<b>...</b>

## Deaths, by sex, age group and type of settlements, 2020

Age										Просечна старост умрлих Average age of deaths	Sex	Type of settlements
45-49	50-54	55-59	60-64	65-69	70-74	75-79	80-84	85 и више г. 85 and over	непознато Unknown			
<b>1732</b>	<b>3079</b>	<b>5282</b>	<b>8603</b>	<b>14143</b>	<b>15551</b>	<b>16084</b>	<b>21599</b>	<b>27693</b>	<b>76</b>	<b>75,08</b>	<b>T</b>	<b>REPUBLIC OF SERBIA</b>
<b>1166</b>	<b>2064</b>	<b>3514</b>	<b>5594</b>	<b>9010</b>	<b>8931</b>	<b>8032</b>	<b>9421</b>	<b>10600</b>	<b>53</b>	<b>72,57</b>	<b>M</b>	
<b>566</b>	<b>1015</b>	<b>1768</b>	<b>3009</b>	<b>5133</b>	<b>6620</b>	<b>8052</b>	<b>12178</b>	<b>17093</b>	<b>23</b>	<b>77,77</b>	<b>F</b>	
1117	1871	3145	5166	8612	9297	9105	12183	15574	65	74,59	A	Urban
747	1206	2029	3277	5361	5198	4507	5354	6032	45	72,19	M	
370	665	1116	1889	3251	4099	4598	6829	9542	20	77,14	F	
615	1208	2137	3437	5531	6254	6979	9416	12119	11	75,76	A	Other
419	858	1485	2317	3649	3733	3525	4067	4568	8	73,10	M	
196	350	652	1120	1882	2521	3454	5349	7551	3	78,64	F	
853	1550	2620	4248	6846	7673	7427	10111	13019	57	74,86	A	SRBIJA – SEVER
572	1015	1725	2726	4304	4366	3651	4354	4743	43	72,22	M	
281	535	895	1522	2542	3307	3776	5757	8276	14	77,60	F	
628	1070	1745	2879	4818	5412	5230	7260	9686	50	75,15	A	Urban
412	686	1136	1814	2994	3013	2572	3135	3603	37	72,62	M	
216	384	609	1065	1824	2399	2658	4125	6083	13	77,73	F	
225	480	875	1369	2028	2261	2197	2851	3333	7	74,13	A	Other
160	329	589	912	1310	1353	1079	1219	1140	6	71,27	M	
65	151	286	457	718	908	1118	1632	2193	1	77,26	F	
<b>389</b>	<b>639</b>	<b>1033</b>	<b>1771</b>	<b>3075</b>	<b>3376</b>	<b>3272</b>	<b>4651</b>	<b>6582</b>	<b>47</b>	<b>75,57</b>	<b>A</b>	<b>Beogradski region</b>
<b>266</b>	<b>398</b>	<b>662</b>	<b>1110</b>	<b>1912</b>	<b>1918</b>	<b>1635</b>	<b>2106</b>	<b>2557</b>	<b>35</b>	<b>73,24</b>	<b>M</b>	
<b>123</b>	<b>241</b>	<b>371</b>	<b>661</b>	<b>1163</b>	<b>1458</b>	<b>1637</b>	<b>2545</b>	<b>4025</b>	<b>12</b>	<b>78,00</b>	<b>F</b>	
337	548	861	1500	2613	2879	2809	4057	5831	44	75,73	A	Urban
228	339	542	924	1601	1615	1401	1848	2264	32	73,44	M	
109	209	319	576	1012	1264	1408	2209	3567	12	78,09	F	
52	91	172	271	462	497	463	594	751	3	74,50	A	Other
38	59	120	186	311	303	234	258	293	3	72,01	M	
14	32	52	85	151	194	229	336	458	-	77,44	F	
<b>464</b>	<b>911</b>	<b>1587</b>	<b>2477</b>	<b>3771</b>	<b>4297</b>	<b>4155</b>	<b>5460</b>	<b>6437</b>	<b>10</b>	<b>74,26</b>	<b>A</b>	<b>Region Vojvodine</b>
<b>306</b>	<b>617</b>	<b>1063</b>	<b>1616</b>	<b>2392</b>	<b>2448</b>	<b>2016</b>	<b>2248</b>	<b>2186</b>	<b>8</b>	<b>71,37</b>	<b>M</b>	
<b>158</b>	<b>294</b>	<b>524</b>	<b>861</b>	<b>1379</b>	<b>1849</b>	<b>2139</b>	<b>3212</b>	<b>4251</b>	<b>2</b>	<b>77,26</b>	<b>F</b>	
291	522	884	1379	2205	2533	2421	3203	3855	6	74,43	A	Urban
184	347	594	890	1393	1398	1171	1287	1339	5	71,59	M	
107	175	290	489	812	1135	1250	1916	2516	1	77,29	F	
173	389	703	1098	1566	1764	1734	2257	2582	4	74,03	A	Other
122	270	469	726	999	1050	845	961	847	3	71,06	M	
51	119	234	372	567	714	889	1296	1735	1	77,22	F	
879	1529	2662	4355	7297	7878	8657	11488	14674	19	75,28	A	SRBIJA – JUG
594	1049	1789	2868	4706	4565	4381	5067	5857	10	72,89	M	
285	480	873	1487	2591	3313	4276	6421	8817	9	77,92	F	
489	801	1400	2287	3794	3885	3875	4923	5888	15	73,81	A	Urban
335	520	893	1463	2367	2185	1935	2219	2429	8	71,62	M	
154	281	507	824	1427	1700	1940	2704	3459	7	76,28	F	
390	728	1262	2068	3503	3993	4782	6565	8786	4	76,56	A	Other
259	529	896	1405	2339	2380	2446	2848	3428	2	74,01	M	
131	199	366	663	1164	1613	2336	3717	5358	2	79,31	F	
<b>445</b>	<b>800</b>	<b>1458</b>	<b>2364</b>	<b>3975</b>	<b>4173</b>	<b>4447</b>	<b>6322</b>	<b>8083</b>	<b>13</b>	<b>75,40</b>	<b>A</b>	<b>Region Šumadije i Zapadne Srbije</b>
<b>293</b>	<b>543</b>	<b>963</b>	<b>1558</b>	<b>2572</b>	<b>2406</b>	<b>2220</b>	<b>2830</b>	<b>3257</b>	<b>6</b>	<b>73,08</b>	<b>M</b>	
<b>152</b>	<b>257</b>	<b>495</b>	<b>806</b>	<b>1403</b>	<b>1767</b>	<b>2227</b>	<b>3492</b>	<b>4826</b>	<b>7</b>	<b>77,93</b>	<b>F</b>	
232	417	753	1193	2042	2025	1913	2675	3173	11	73,92	A	Urban
154	268	464	769	1275	1124	944	1222	1313	5	71,81	M	
78	149	289	424	767	901	969	1453	1860	6	76,27	F	
213	383	705	1171	1933	2148	2534	3647	4910	2	76,63	A	Other
139	275	499	789	1297	1282	1276	1608	1944	1	74,16	M	
74	108	206	382	636	866	1258	2039	2966	1	79,29	F	
<b>434</b>	<b>729</b>	<b>1204</b>	<b>1991</b>	<b>3322</b>	<b>3705</b>	<b>4210</b>	<b>5166</b>	<b>6591</b>	<b>6</b>	<b>75,15</b>	<b>A</b>	<b>Region Južne i Istočne Srbije</b>
<b>301</b>	<b>506</b>	<b>826</b>	<b>1310</b>	<b>2134</b>	<b>2159</b>	<b>2161</b>	<b>2237</b>	<b>2600</b>	<b>4</b>	<b>72,66</b>	<b>M</b>	
<b>133</b>	<b>223</b>	<b>378</b>	<b>681</b>	<b>1188</b>	<b>1546</b>	<b>2049</b>	<b>2929</b>	<b>3991</b>	<b>2</b>	<b>77,91</b>	<b>F</b>	
257	384	647	1094	1752	1860	1962	2248	2715	4	73,68	A	Urban
181	252	429	694	1092	1061	991	997	1116	3	71,41	M	
76	132	218	400	660	799	971	1251	1599	1	76,28	F	
177	345	557	897	1570	1845	2248	2918	3876	2	76,48	A	Other
120	254	397	616	1042	1098	1170	1240	1484	1	73,82	M	
57	91	160	281	528	747	1078	1678	2392	1	79,34	F	
...	...	...	...	...	...	...	...	...	...	...	<b>A</b>	<b>Region Kosovo i Metohija</b>



**4.2. Умрли према старости и брачном статусу, 2020. (наставак)**  
**Deaths by age group and marital status, 2020 (continued)**

Старост	Укупно <i>Total</i>	Брачни статус / <i>Marital status</i>										Age
		неожењен <i>Single males</i>	неудата <i>Single females</i>	ожењен <i>Married males</i>	удата <i>Married females</i>	удовац <i>Widower</i>	удовица <i>Widow</i>	разведен <i>Divorced males</i>	разведена <i>Divorced females</i>	непознат <i>Unknown males</i>	непозната <i>Unknown females</i>	
СРБИЈА – ЈУГ / <i>SRBIJA – JUG</i>												
СВЕГА	60930	3122	1594	18151	8041	8518	17466	2097	1891	38	12	ALL
Испод 15 г.	231	136	95	-	-	-	-	-	-	-	-	Under 15
15–19	51	35	16	-	-	-	-	-	-	-	-	15–19
20–24	89	69	13	2	3	-	-	1	-	1	-	20–24
25–29	120	70	24	11	10	1	2	1	1	-	-	25–29
30–34	171	89	33	27	13	1	2	3	3	-	-	30–34
35–39	301	145	38	58	37	1	2	11	9	-	-	35–39
40–44	529	179	38	151	85	3	7	45	21	-	-	40–44
45–49	879	211	63	307	167	7	15	69	40	-	-	45–49
50–54	1529	330	80	547	302	24	30	146	67	2	1	50–54
55–59	2662	415	100	1058	545	78	125	233	103	5	-	55–59
60–64	4355	448	146	1906	854	188	318	316	167	10	2	60–64
65–69	7297	429	174	3332	1295	493	881	444	239	8	2	65–69
70–74	7878	230	174	3238	1342	786	1515	307	275	4	7	70–74
75–79	8657	110	172	2905	1318	1168	2528	194	258	4	-	75–79
80–84	11488	112	207	2721	1262	2054	4628	180	324	-	-	80–84
85 и више г.	14674	114	219	1884	803	3711	7411	147	384	1	-	85 and over
Непознато	19	-	2	4	5	3	2	-	-	3	-	Unknown
Регион Шумадије и Западне Србије / <i>Region Šumadije i Zapadne Srbije</i>												
Свега	32882	1771	929	9967	4248	4385	9549	1061	957	12	3	All
Испод 15 г.	114	61	53	-	-	-	-	-	-	-	-	Under 15
15–19	30	22	8	-	-	-	-	-	-	-	-	15–19
20–24	53	43	6	2	1	-	-	-	-	1	-	20–24
25–29	69	41	11	6	6	1	2	1	1	-	-	25–29
30–34	97	53	18	14	6	1	1	1	3	-	-	30–34
35–39	155	71	23	27	22	1	1	6	4	-	-	35–39
40–44	284	82	21	84	56	1	3	29	8	-	-	40–44
45–49	445	105	35	151	83	3	10	34	24	-	-	45–49
50–54	800	175	44	283	161	11	20	73	32	1	-	50–54
55–59	1458	253	62	559	314	43	66	107	53	1	-	55–59
60–64	2364	250	85	1059	475	91	157	155	89	3	-	60–64
65–69	3975	260	90	1833	700	251	484	226	128	2	1	65–69
70–74	4173	132	94	1702	728	405	815	166	128	1	2	70–74
75–79	4447	62	104	1547	664	516	1333	93	126	2	-	75–79
80–84	6322	76	131	1577	626	1078	2578	99	157	-	-	80–84
85 и више г.	8083	85	142	1120	401	1981	4079	71	204	-	-	85 and over
Непознато	13	-	2	3	5	2	-	-	-	1	-	Unknown
Регион Јужне и Источне Србије / <i>Region Južne i Istočne Srbije</i>												
Свега	28048	1351	665	8184	3793	4133	7917	1036	934	26	9	All
Испод 15 г.	117	75	42	-	-	-	-	-	-	-	-	Under 15
15–19	21	13	8	-	-	-	-	-	-	-	-	15–19
20–24	36	26	7	-	2	-	-	1	-	-	-	20–24
25–29	51	29	13	5	4	-	-	-	-	-	-	25–29
30–34	74	36	15	13	7	-	1	2	-	-	-	30–34
35–39	146	74	15	31	15	-	1	5	5	-	-	35–39
40–44	245	97	17	67	29	2	4	16	13	-	-	40–44
45–49	434	106	28	156	84	4	5	35	16	-	-	45–49
50–54	729	155	36	264	141	13	10	73	35	1	1	50–54
55–59	1204	162	38	499	231	35	59	126	50	4	-	55–59
60–64	1991	198	61	847	379	97	161	161	78	7	2	60–64
65–69	3322	169	84	1499	595	242	397	218	111	6	1	65–69
70–74	3705	98	80	1536	614	381	700	141	147	3	5	70–74
75–79	4210	48	68	1358	654	652	1195	101	132	2	-	75–79
80–84	5166	36	76	1144	636	976	2050	81	167	-	-	80–84
85 и више г.	6591	29	77	764	402	1730	3332	76	180	1	-	85 and over
Непознато	6	-	-	1	-	1	2	-	-	2	-	Unknown
Регион Косово и Метохија / <i>Region Kosovo i Metohija</i>												
Свега	...	...	...	...	...	...	...	...	...	...	...	All

4.3. Умрли према старости, полу и највишој завршеној школи, 2020.  
Deaths by age, sex and highest educational attainment, 2020

Старост и пол	Укупно Total	Највиша завршена школа / Highest educational attainment							непознато Unknown	Age and sex
		без школе Without education	непотпуна основна школа Incomplete primary education	основна школа Primary education	средња школа Secondary education	виша школа High education	висока школа Higher education			
<b>РЕПУБЛИКА СРБИЈА / REPUBLIC OF SERBIA</b>										
<b>УКУПНО</b>	<b>116850</b>	<b>15937</b>	<b>13830</b>	<b>31194</b>	<b>41642</b>	<b>5277</b>	<b>7295</b>	<b>1675</b>	<b>1028</b>	<b>TOTAL</b>
Мушки	60450	4415	5277	14905	26468	3476	4881	1028		Males
Женски	56400	11522	8553	16289	15174	1801	2414	647		Females
Испод 15 г.	432	399	27	6	-	-	-	-	-	Under 15
Мушки	257	235	17	5	-	-	-	-	-	Males
Женски	175	164	10	1	-	-	-	-	-	Females
15–24	264	30	4	74	142	2	3	9		15–24
Мушки	192	16	3	48	113	2	2	8		Males
Женски	72	14	1	26	29	-	1	1		Females
25–34	581	47	13	70	345	20	62	24		25–34
Мушки	402	28	9	54	255	10	31	15		Males
Женски	179	19	4	16	90	10	31	9		Females
35–44	1731	76	48	293	1053	59	160	42		35–44
Мушки	1214	45	34	212	762	37	96	28		Males
Женски	517	31	14	81	291	22	64	14		Females
45–54	4811	152	119	935	2996	162	340	107		45–54
Мушки	3230	76	83	646	2045	108	187	85		Males
Женски	1581	76	36	289	951	54	153	22		Females
55–64	13885	449	514	3181	7872	620	970	279		55–64
Мушки	9108	228	306	1946	5377	418	627	206		Males
Женски	4777	221	208	1235	2495	202	343	73		Females
65–74	29694	1402	2032	8527	13775	1568	1899	491		65–74
Мушки	17941	558	933	4683	9063	1090	1293	321		Males
Женски	11753	844	1099	3844	4712	478	606	170		Females
75–84	37683	5633	6052	11575	10109	1714	2168	432		75–84
Мушки	17453	1489	2195	4932	5983	1102	1527	225		Males
Женски	20230	4144	3857	6643	4126	612	641	207		Females
85 и више г.	27693	7744	5020	6526	5340	1132	1691	240		85 and over
Мушки	10600	1736	1697	2375	2866	709	1116	101		Males
Женски	17093	6008	3323	4151	2474	423	575	139		Females
Непознато	76	5	1	7	10	-	2	51		Unknown
Мушки	53	4	-	4	4	-	2	39		Males
Женски	23	1	1	3	6	-	-	12		Females
<b>СРБИЈА – СЕВЕР / SRBIJA – SEVER</b>										
<b>СВЕГА</b>	<b>55920</b>	<b>3940</b>	<b>4531</b>	<b>13800</b>	<b>24575</b>	<b>3217</b>	<b>5240</b>	<b>617</b>	<b>413</b>	<b>ALL</b>
Мушки	28524	951	1402	5513	14862	2018	3365	413		Males
Женски	27396	2989	3129	8287	9713	1199	1875	204		Females
Испод 15 г.	201	185	13	3	-	-	-	-	-	Under 15
Мушки	121	109	9	3	-	-	-	-	-	Males
Женски	80	76	4	-	-	-	-	-	-	Females
15–24	124	18	3	37	61	1	2	2		15–24
Мушки	84	11	2	21	46	1	1	2		Males
Женски	40	7	1	16	15	-	1	-		Females
25–34	290	19	5	32	167	12	40	15		25–34
Мушки	199	10	4	25	126	6	19	9		Males
Женски	91	9	1	7	41	6	21	6		Females
35–44	901	29	18	127	568	30	109	20		35–44
Мушки	621	17	13	89	404	18	64	16		Males
Женски	280	12	5	38	164	12	45	4		Females
45–54	2403	55	53	384	1560	86	224	41		45–54
Мушки	1587	28	40	266	1044	53	120	36		Males
Женски	816	27	13	118	516	33	104	5		Females
55–64	6868	197	158	1283	4178	352	591	109		55–64
Мушки	4451	107	106	760	2801	225	367	85		Males
Женски	2417	90	52	523	1377	127	224	24		Females
65–74	14519	371	543	3170	8102	900	1278	155		65–74
Мушки	8670	137	242	1569	5169	613	832	108		Males
Женски	5849	234	301	1601	2933	287	446	47		Females
75–84	17538	1225	1858	5319	6335	1062	1593	146		75–84
Мушки	8005	257	538	1850	3557	656	1063	84		Males
Женски	9533	968	1320	3469	2778	406	530	62		Females
85 и више г.	13019	1839	1879	3444	3600	774	1402	81		85 and over
Мушки	4743	273	448	929	1712	446	898	37		Males
Женски	8276	1566	1431	2515	1888	328	504	44		Females
Непознато	57	2	1	1	4	-	1	48		Unknown
Мушки	43	2	-	1	3	-	1	36		Males
Женски	14	-	1	-	1	-	-	12		Female

4.3. Умрли према старости, полу и највишој завршеној школи, 2020. (наставак)  
Deaths by age, sex and highest educational attainment, 2020 (continued)

Старост и пол	Укупно Total	Највиша завршена школа / Highest educational attainment							непознато Unknown	Age and sex
		без школе Without education	непотпуна основна школа Incomplete primary education	основна школа Primary education	средња школа Secondary education	виша школа High education	висока школа Higher education			
<b>Београдски регион / Beogradski region</b>										
<b>Свега</b>	<b>25526</b>	<b>1347</b>	<b>1054</b>	<b>4962</b>	<b>11808</b>	<b>2074</b>	<b>3938</b>	<b>343</b>		<b>All</b>
Мушки	13063	293	263	1669	6771	1291	2529	247		Males
Женски	12463	1054	791	3293	5037	783	1409	96		Females
Испод 15 г.	75	68	7	-	-	-	-	-		Under 15
Мушки	44	38	6	-	-	-	-	-		Males
Женски	31	30	1	-	-	-	-	-		Females
15–24	44	2	3	13	25	1	-	-		15–24
Мушки	31	1	2	9	18	1	-	-		Males
Женски	13	1	1	4	7	-	-	-		Females
25–34	145	6	2	11	73	8	35	10		25–34
Мушки	96	1	2	9	56	4	18	6		Males
Женски	49	5	-	2	17	4	17	4		Females
35–44	427	9	4	48	253	19	82	12		35–44
Мушки	293	5	2	37	179	11	50	9		Males
Женски	134	4	2	11	74	8	32	3		Females
45–54	1028	20	10	109	641	62	161	25		45–54
Мушки	664	6	6	70	427	44	88	23		Males
Женски	364	14	4	39	214	18	73	2		Females
55–64	2804	62	25	382	1678	209	389	59		55–64
Мушки	1772	33	9	215	1096	130	243	46		Males
Женски	1032	29	16	167	582	79	146	13		Females
65–74	6451	92	117	1023	3636	578	918	87		65–74
Мушки	3830	28	44	469	2236	387	603	63		Males
Женски	2621	64	73	554	1400	191	315	24		Females
75–84	7923	387	397	1892	3288	675	1205	79		75–84
Мушки	3741	69	98	549	1764	414	796	51		Males
Женски	4182	318	299	1343	1524	261	409	28		Females
85 и више г.	6582	699	488	1483	2210	522	1147	33		85 and over
Мушки	2557	110	94	310	992	300	730	21		Males
Женски	4025	589	394	1173	1218	222	417	12		Females
Непознато	47	2	1	1	4	-	1	38		Unknown
Мушки	35	2	-	1	3	-	1	28		Males
Женски	12	-	1	-	1	-	-	10		Females
<b>Регион Војводине / Region Vojvodine</b>										
<b>Свега</b>	<b>30394</b>	<b>2593</b>	<b>3477</b>	<b>8838</b>	<b>12767</b>	<b>1143</b>	<b>1302</b>	<b>274</b>		<b>All</b>
Мушки	15461	658	1139	3844	8091	727	836	166		Males
Женски	14933	1935	2338	4994	4676	416	466	108		Females
Испод 15 г.	126	117	6	3	-	-	-	-		Under 15
Мушки	77	71	3	3	-	-	-	-		Males
Женски	49	46	3	-	-	-	-	-		Females
15–24	80	16	-	24	36	-	2	2		15–24
Мушки	53	10	-	12	28	-	1	2		Males
Женски	27	6	-	12	8	-	1	-		Females
25–34	145	13	3	21	94	4	5	5		25–34
Мушки	103	9	2	16	70	2	1	3		Males
Женски	42	4	1	5	24	2	4	2		Females
35–44	474	20	14	79	315	11	27	8		35–44
Мушки	328	12	11	52	225	7	14	7		Males
Женски	146	8	3	27	90	4	13	1		Females
45–54	1375	35	43	275	919	24	63	16		45–54
Мушки	923	22	34	196	617	9	32	13		Males
Женски	452	13	9	79	302	15	31	3		Females
55–64	4064	135	133	901	2500	143	202	50		55–64
Мушки	2679	74	97	545	1705	95	124	39		Males
Женски	1385	61	36	356	795	48	78	11		Females
65–74	8068	279	426	2147	4466	322	360	68		65–74
Мушки	4840	109	198	1100	2933	226	229	45		Males
Женски	3228	170	228	1047	1533	96	131	23		Females
75–84	9615	838	1461	3427	3047	387	388	67		75–84
Мушки	4264	188	440	1301	1793	242	267	33		Males
Женски	5351	650	1021	2126	1254	145	121	34		Females
85 и више г.	6437	1140	1391	1961	1390	252	255	48		85 and over
Мушки	2186	163	354	619	720	146	168	16		Males
Женски	4251	977	1037	1342	670	106	87	32		Females
Непознато	10	-	-	-	-	-	-	10		Unknown
Мушки	8	-	-	-	-	-	-	8		Males
Женски	2	-	-	-	-	-	-	2		Females

**4.3. Умрли према старости, полу и највишој завршеној школи, 2020. (наставак)**  
**Deaths by age, sex and highest educational attainment, 2020 (continued)**

Старост и пол	Укупно Total	Највиша завршена школа / Highest educational attainment							непознато Unknown	Age and sex
		без школе Without education	непотпуна основна школа Incomplete primary education	основна школа Primary education	средња школа Secondary education	виша школа High education	висока школа Higher education			
СРБИЈА – ЈУГ / SRBIJA – JUG										
СВЕГА	60930	11997	9299	17394	17067	2060	2055	1058		ALL
Мушки	31926	3464	3875	9392	11606	1458	1516	615		Males
Женски	29004	8533	5424	8002	5461	602	539	443		Females
Испод 15 г.	231	214	14	3	-	-	-	-		Under 15
Мушки	136	126	8	2	-	-	-	-		Males
Женски	95	88	6	1	-	-	-	-		Females
15–24	140	12	1	37	81	1	1	7		15–24
Мушки	108	5	1	27	67	1	1	6		Males
Женски	32	7	-	10	14	-	-	1		Females
25–34	291	28	8	38	178	8	22	9		25–34
Мушки	203	18	5	29	129	4	12	6		Males
Женски	88	10	3	9	49	4	10	3		Females
35–44	830	47	30	166	485	29	51	22		35–44
Мушки	593	28	21	123	358	19	32	12		Males
Женски	237	19	9	43	127	10	19	10		Females
45–54	2408	97	66	551	1436	76	116	66		45–54
Мушки	1643	48	43	380	1001	55	67	49		Males
Женски	765	49	23	171	435	21	49	17		Females
55–64	7017	252	356	1898	3694	268	379	170		55–64
Мушки	4657	121	200	1186	2576	193	260	121		Males
Женски	2360	131	156	712	1118	75	119	49		Females
65–74	15175	1031	1489	5357	5673	668	621	336		65–74
Мушки	9271	421	691	3114	3894	477	461	213		Males
Женски	5904	610	798	2243	1779	191	160	123		Females
75–84	20145	4408	4194	6256	3774	652	575	286		75–84
Мушки	9448	1232	1657	3082	2426	446	464	141		Males
Женски	10697	3176	2537	3174	1348	206	111	145		Females
85 и више г.	14674	5905	3141	3082	1740	358	289	159		85 and over
Мушки	5857	1463	1249	1446	1154	263	218	64		Males
Женски	8817	4442	1892	1636	586	95	71	95		Females
Непознато	19	3	-	6	6	-	1	3		Unknown
Мушки	10	2	-	3	1	-	1	3		Males
Женски	9	1	-	3	5	-	-	-		Females
Регион Шумадије и Западне Србије / Region Šumadije i Zapadne Srbije										
Свега	32882	6504	5057	9721	9463	1049	937	151		All
Мушки	17196	1947	2134	5251	6348	741	676	99		Males
Женски	15686	4557	2923	4470	3115	308	261	52		Females
Испод 15 г.	114	102	11	1	-	-	-	-		Under 15
Мушки	61	55	6	-	-	-	-	-		Males
Женски	53	47	5	1	-	-	-	-		Females
15–24	83	6	1	22	49	1	-	4		15–24
Мушки	68	3	1	16	44	1	-	3		Males
Женски	15	3	-	6	5	-	-	1		Females
25–34	166	16	3	23	101	4	14	5		25–34
Мушки	118	10	1	19	73	3	8	4		Males
Женски	48	6	2	4	28	1	6	1		Females
35–44	439	18	19	81	278	14	26	3		35–44
Мушки	301	10	12	57	199	7	14	2		Males
Женски	138	8	7	24	79	7	12	1		Females
45–54	1245	42	35	309	762	39	50	8		45–54
Мушки	836	23	25	210	521	28	23	6		Males
Женски	409	19	10	99	241	11	27	2		Females
55–64	3822	132	190	1053	2099	133	183	32		55–64
Мушки	2521	68	105	676	1426	99	123	24		Males
Женски	1301	64	85	377	673	34	60	8		Females
65–74	8148	543	804	2945	3197	340	268	51		65–74
Мушки	4978	244	385	1708	2160	247	198	36		Males
Женски	3170	299	419	1237	1037	93	70	15		Females
75–84	10769	2413	2250	3486	2012	331	248	29		75–84
Мушки	5050	709	916	1711	1279	224	195	16		Males
Женски	5719	1704	1334	1775	733	107	53	13		Females
85 и више г.	8083	3231	1744	1796	959	187	147	19		85 and over
Мушки	3257	824	683	851	645	132	114	8		Males
Женски	4826	2407	1061	945	314	55	33	11		Females
Непознато	13	1	-	5	6	-	1	-		Unknown
Мушки	6	1	-	3	1	-	1	-		Males
Женски	7	-	-	2	5	-	-	-		Females

4.3. Умрли према старости, полу и највишој завршеној школи, 2020. (наставак)  
Deaths by age, sex and highest educational attainment, 2020 (continued)

Старост и пол	Укупно Total	Највиша завршена школа / Highest educational attainment							непознато Unknown	Age and sex
		без школе Without education	непотпуна основна школа Incomplete primary education	основна школа Primary education	средња школа Secondary education	виша школа High education	висока школа Higher education			
<b>Регион Јужне и Источне Србије / Region Južne i Istočne Srbije</b>										
<b>Свега</b>	<b>28048</b>	<b>5493</b>	<b>4242</b>	<b>7673</b>	<b>7604</b>	<b>1011</b>	<b>1118</b>	<b>907</b>		<b>All</b>
Мушки	14730	1517	1741	4141	5258	717	840	516		Males
Женски	13318	3976	2501	3532	2346	294	278	391		Females
Испод 15 г.	117	112	3	2	-	-	-	-		Under 15
Мушки	75	71	2	2	-	-	-	-		Males
Женски	42	41	1	-	-	-	-	-		Females
15–24	57	6	-	15	32	-	1	3		15–24
Мушки	40	2	-	11	23	-	1	3		Males
Женски	17	4	-	4	9	-	-	-		Females
25–34	125	12	5	15	77	4	8	4		25–34
Мушки	85	8	4	10	56	1	4	2		Males
Женски	40	4	1	5	21	3	4	2		Females
35–44	391	29	11	85	207	15	25	19		35–44
Мушки	292	18	9	66	159	12	18	10		Males
Женски	99	11	2	19	48	3	7	9		Females
45–54	1163	55	31	242	674	37	66	58		45–54
Мушки	807	25	18	170	480	27	44	43		Males
Женски	356	30	13	72	194	10	22	15		Females
55–64	3195	120	166	845	1595	135	196	138		55–64
Мушки	2136	53	95	510	1150	94	137	97		Males
Женски	1059	67	71	335	445	41	59	41		Females
65–74	7027	488	685	2412	2476	328	353	285		65–74
Мушки	4293	177	306	1406	1734	230	263	177		Males
Женски	2734	311	379	1006	742	98	90	108		Females
75–84	9376	1995	1944	2770	1762	321	327	257		75–84
Мушки	4398	523	741	1371	1147	222	269	125		Males
Женски	4978	1472	1203	1399	615	99	58	132		Females
85 и више г.	6591	2674	1397	1286	781	171	142	140		85 and over
Мушки	2600	639	566	595	509	131	104	56		Males
Женски	3991	2035	831	691	272	40	38	84		Females
Непознато	6	2	-	1	-	-	-	3		Unknown
Мушки	4	1	-	-	-	-	-	3		Males
Женски	2	1	-	1	-	-	-	-		Females
<b>Регион Косово и Метохија / Region Kosovo i Metohija</b>										
<b>Свега</b>	...	...	...	...	...	...	...	...		<b>All</b>



**4.4. Умрли према националној припадности и старости, 2020.**  
**Deaths by national affiliation and age, 2020**

Национална припадност	Укупно Total	Старост / Age											непознато Unknown	National affiliation
		испод 1 г. Under 1	1-4	5-14	15-24	25-34	35-44	45-54	55-64	65-74	75-84	85 и више г. 85 and over		
<b>РЕПУБЛИКА СРБИЈА / REPUBLIC OF SERBIA</b>														
<b>УКУПНО</b>	<b>116850</b>	<b>309</b>	<b>47</b>	<b>76</b>	<b>264</b>	<b>581</b>	<b>1731</b>	<b>4811</b>	<b>13885</b>	<b>29694</b>	<b>37683</b>	<b>27693</b>	<b>76</b>	<b>TOTAL</b>
Срби	102858	156	33	60	210	503	1509	4138	11828	26175	33240	24995	11	Serbs
Албанци	511	1	-	2	4	3	6	26	54	124	195	95	1	Albanians
Бошњаци	1446	5	2	-	11	7	26	74	243	405	456	206	11	Bosniaks
Бугари	222	-	-	-	-	1	2	8	29	42	81	59	-	Bulgarians
Буњевци	333	-	-	-	-	-	2	9	38	90	103	91	-	Bunians
Власи	143	-	-	-	-	1	4	10	18	43	44	23	-	Vlachs
Горанци	45	-	-	-	-	-	-	3	9	14	15	4	-	„Goranci”
Југословени	152	-	-	-	-	-	2	2	24	53	43	28	-	Yugoslavs
Мађари	4715	1	-	3	9	19	49	205	660	1162	1616	991	-	Hungarians
Македонци	271	-	-	-	1	-	3	5	28	76	98	60	-	Macedonians
Муслимани	541	4	-	2	1	4	15	35	88	151	175	66	-	Moslems
Немци	74	-	-	-	-	-	-	-	6	12	29	27	-	Germans
Роми	882	11	-	4	8	23	41	78	263	300	126	28	-	Romanies
Румуни	397	1	-	-	2	-	8	22	52	98	131	83	-	Romanians
Руси	32	-	-	-	-	-	-	-	5	7	10	10	-	Russians
Русини	281	-	-	-	4	1	2	5	40	67	93	69	-	Ruthenians
Словаци	819	-	-	-	1	2	9	27	117	197	296	170	-	Slovaks
Словенци	71	-	-	-	-	-	-	-	6	10	28	27	-	Slovenes
Украјинци	71	-	-	-	1	-	-	4	8	20	24	14	-	Ukraines
Хрвати	1098	-	-	1	3	-	8	42	107	233	414	289	1	Croats
Црногорци	312	-	-	-	2	-	5	10	36	55	114	90	-	Montenegrins
Чеси	24	-	-	-	-	-	1	2	2	9	4	6	-	Czechs
Остали	104	-	-	-	-	2	-	9	17	20	30	26	-	Other
Неизјашњени и неопредељени	162	-	-	-	-	-	5	11	29	46	41	30	-	Non declared and undefined
Регионална припадност	37	-	-	-	-	-	-	1	3	17	9	7	-	Regional affiliation
Непознато	1249	130	12	4	7	15	34	85	175	268	268	199	52	Unknown
<b>СРБИЈА – СЕВЕР / SRBIJA – SEVER</b>														
<b>СВЕГА</b>	<b>55920</b>	<b>138</b>	<b>23</b>	<b>40</b>	<b>124</b>	<b>290</b>	<b>901</b>	<b>2403</b>	<b>6868</b>	<b>14519</b>	<b>17538</b>	<b>13019</b>	<b>57</b>	<b>ALL</b>
Срби	45353	58	13	33	92	236	745	1928	5348	11953	14123	10816	8	Serbs
Албанци	42	-	-	-	1	-	1	1	7	16	12	4	-	Albanians
Бошњаци	36	-	-	-	-	-	-	4	10	11	7	4	-	Bosniaks
Бугари	31	-	-	-	-	-	-	1	2	4	15	9	-	Bulgarians
Буњевци	333	-	-	-	-	-	2	9	38	90	103	91	-	Bunians
Власи	50	-	-	-	-	-	1	4	8	17	12	8	-	Vlachs
Горанци	38	-	-	-	-	-	-	3	7	11	14	3	-	„Goranci”
Југословени	147	-	-	-	-	-	2	2	23	51	41	28	-	Yugoslavs
Мађари	4708	1	-	3	9	19	49	204	659	1159	1616	989	-	Hungarians
Македонци	242	-	-	-	1	-	3	5	26	60	90	57	-	Macedonians
Муслимани	152	-	-	-	-	1	4	13	26	45	41	22	-	Moslems
Немци	63	-	-	-	-	-	-	-	5	10	24	24	-	Germans
Роми	516	3	-	1	6	16	28	44	182	151	70	15	-	Romanies
Румуни	391	1	-	-	2	-	8	20	50	96	131	83	-	Romanians
Руси	25	-	-	-	-	-	-	-	4	7	8	6	-	Russians
Русини	229	-	-	-	2	1	2	3	34	57	80	50	-	Ruthenians
Словаци	813	-	-	-	1	2	9	27	116	195	293	170	-	Slovaks
Словенци	64	-	-	-	-	-	-	-	5	9	24	26	-	Slovenes
Украјинци	67	-	-	-	1	-	-	3	7	18	24	14	-	Ukraines
Хрвати	1065	-	-	1	3	-	8	42	105	223	403	280	-	Croats
Црногорци	301	-	-	-	2	-	5	8	35	54	111	86	-	Montenegrins
Чеси	24	-	-	-	-	-	1	2	2	9	4	6	-	Czechs
Остали	81	-	-	-	-	2	-	6	13	15	23	22	-	Other
Неизјашњени и неопредељени	150	-	-	-	-	-	5	9	25	42	40	29	-	Non declared and undefined
Регионална припадност	36	-	-	-	-	-	-	-	3	17	9	7	-	Regional affiliation
Непознато	963	75	10	2	4	13	28	65	128	199	220	170	49	Unknown

**4.4. Умрли према националној припадности и старости, 2020. (наставак)**  
**Deaths by national affiliation and age, 2020 (continued)**

Национална припадност	Укупно Total	Старост / Age											непознато Unknown	National affiliation
		испод 1 г. Under 1	1-4	5-14	15-24	25-34	35-44	45-54	55-64	65-74	75-84	85 и више г. 85 and over		
<b>Београдски регион / Beogradski region</b>														
<b>Свега</b>	<b>25526</b>	<b>51</b>	<b>8</b>	<b>16</b>	<b>44</b>	<b>145</b>	<b>427</b>	<b>1028</b>	<b>2804</b>	<b>6451</b>	<b>7923</b>	<b>6582</b>	<b>47</b>	<b>All</b>
Срби	24335	28	7	15	41	136	398	966	2649	6196	7601	6290	8	Serbs
Албанци	17	-	-	-	-	-	1	1	1	7	6	1	-	Albanians
Бошњаци	25	-	-	-	-	-	-	4	3	8	6	4	-	Bosniaks
Бугари	8	-	-	-	-	-	-	-	1	1	2	4	-	Bulgarians
Буњевци	1	-	-	-	-	-	-	-	-	-	1	-	-	Bunians
Власи	41	-	-	-	-	-	1	4	6	16	9	5	-	Vlachs
Горанци	30	-	-	-	-	-	-	3	3	8	13	3	-	„Goranci”
Југословени	55	-	-	-	-	-	1	1	3	18	17	15	-	Yugoslavs
Мађари	29	-	-	-	-	-	-	-	1	4	9	15	-	Hungarians
Македонци	82	-	-	-	-	-	1	-	6	17	33	25	-	Macedonians
Муслимани	87	-	-	-	-	1	2	7	15	26	21	15	-	Moslems
Немци	10	-	-	-	-	-	-	-	-	3	5	2	-	Germans
Роми	157	-	-	1	3	3	13	13	53	48	17	6	-	Romanies
Румуни	10	-	-	-	-	-	-	-	1	1	2	6	-	Romanians
Руси	8	-	-	-	-	-	-	-	1	2	4	1	-	Russians
Русини	3	-	-	-	-	-	-	-	-	-	1	2	-	Ruthenians
Словаци	38	-	-	-	-	-	1	2	1	7	17	10	-	Slovaks
Словенци	22	-	-	-	-	-	-	-	3	-	6	13	-	Slovenes
Украјинци	4	-	-	-	-	-	-	1	1	-	2	-	-	Ukraines
Хрвати	146	-	-	-	-	-	-	1	8	26	52	59	-	Croats
Црногорци	51	-	-	-	-	-	1	2	5	4	15	24	-	Montenegrins
Чеси	7	-	-	-	-	-	-	1	1	1	2	2	-	Czechs
Остали	32	-	-	-	-	-	-	3	6	3	10	10	-	Other
Неизјашњени и неопредељени	24	-	-	-	-	-	1	-	2	7	7	7	-	Non declared and undefined
Регионална припадност	2	-	-	-	-	-	-	-	-	1	1	-	-	Regional affiliation
Непознато	302	23	1	-	-	5	7	19	34	47	64	63	39	Unknown
<b>Регион Војводине / Region Vojvodine</b>														
<b>Свега</b>	<b>30394</b>	<b>87</b>	<b>15</b>	<b>24</b>	<b>80</b>	<b>145</b>	<b>474</b>	<b>1375</b>	<b>4064</b>	<b>8068</b>	<b>9615</b>	<b>6437</b>	<b>10</b>	<b>All</b>
Срби	21018	30	6	18	51	100	347	962	2699	5757	6522	4526	-	Serbs
Албанци	25	-	-	-	1	-	-	-	6	9	6	3	-	Albanians
Бошњаци	11	-	-	-	-	-	-	-	7	3	1	-	-	Bosniaks
Бугари	23	-	-	-	-	-	-	1	1	3	13	5	-	Bulgarians
Буњевци	332	-	-	-	-	-	2	9	38	90	102	91	-	Bunians
Власи	9	-	-	-	-	-	-	-	2	1	3	3	-	Vlachs
Горанци	8	-	-	-	-	-	-	-	4	3	1	-	-	„Goranci”
Југословени	92	-	-	-	-	-	1	1	20	33	24	13	-	Yugoslavs
Мађари	4679	1	-	3	9	19	49	204	658	1155	1607	974	-	Hungarians
Македонци	160	-	-	-	1	-	2	5	20	43	57	32	-	Macedonians
Муслимани	65	-	-	-	-	-	2	6	11	19	20	7	-	Moslems
Немци	53	-	-	-	-	-	-	-	5	7	19	22	-	Germans
Роми	359	3	-	-	3	13	15	31	129	103	53	9	-	Romanies
Румуни	381	1	-	-	2	-	8	20	49	95	129	77	-	Romanians
Руси	17	-	-	-	-	-	-	-	3	5	4	5	-	Russians
Русини	226	-	-	-	2	1	2	3	34	57	79	48	-	Ruthenians
Словаци	775	-	-	-	1	2	8	25	115	188	276	160	-	Slovaks
Словенци	42	-	-	-	-	-	-	-	2	9	18	13	-	Slovenes
Украјинци	63	-	-	-	1	-	-	2	6	18	22	14	-	Ukraines
Хрвати	919	-	-	1	3	-	8	41	97	197	351	221	-	Croats
Црногорци	250	-	-	-	2	-	4	6	30	50	96	62	-	Montenegrins
Чеси	17	-	-	-	-	-	1	1	1	8	2	4	-	Czechs
Остали	49	-	-	-	-	2	-	3	7	12	13	12	-	Other
Неизјашњени и неопредељени	126	-	-	-	-	-	4	9	23	35	33	22	-	Non declared and undefined
Регионална припадност	34	-	-	-	-	-	-	-	3	16	8	7	-	Regional affiliation
Непознато	661	52	9	2	4	8	21	46	94	152	156	107	10	Unknown

**4.4. Умрли према националној припадности и старости, 2020. (наставак)**  
**Deaths by national affiliation and age, 2020 (continued)**

Национална припадност	Укупно Total	Старост / Age											непознато Unknown	National affiliation
		испод 1 г. Under 1	1-4	5-14	15-24	25-34	35-44	45-54	55-64	65-74	75-84	85 и више г. 85 and over		
<b>СРБИЈА – ЈУГ / SRBIJA – JUG</b>														
СВЕГА	60930	171	24	36	140	291	830	2408	7017	15175	20145	14674	19	ALL
Срби	57505	98	20	27	118	267	764	2210	6480	14222	19117	14179	3	Serbs
Албанци	469	1	-	2	3	3	5	25	47	108	183	91	1	Albanians
Бошњаци	1410	5	2	-	11	7	26	70	233	394	449	202	11	Bosniaks
Бугари	191	-	-	-	-	1	2	7	27	38	66	50	-	Bulgarians
Буњевци	-	-	-	-	-	-	-	-	-	-	-	-	-	Bunians
Власи	93	-	-	-	-	1	3	6	10	26	32	15	-	Vlachs
Горанци	7	-	-	-	-	-	-	-	2	3	1	1	-	„Goranci”
Југословени	5	-	-	-	-	-	-	-	1	2	2	-	-	Yugoslavs
Мађари	7	-	-	-	-	-	-	1	1	3	-	2	-	Hungarians
Македонци	29	-	-	-	-	-	-	-	2	16	8	3	-	Macedonians
Муслимани	389	4	-	2	1	3	11	22	62	106	134	44	-	Moslems
Немци	11	-	-	-	-	-	-	-	1	2	5	3	-	Germans
Роми	366	8	-	3	2	7	13	34	81	149	56	13	-	Romanies
Румуни	6	-	-	-	-	-	-	2	2	2	-	-	-	Romanians
Руси	7	-	-	-	-	-	-	-	1	-	2	4	-	Russians
Русини	52	-	-	-	2	-	-	2	6	10	13	19	-	Ruthenians
Словаци	6	-	-	-	-	-	-	-	1	2	3	-	-	Slovaks
Словенци	7	-	-	-	-	-	-	-	1	1	4	1	-	Slovenes
Украјинци	4	-	-	-	-	-	-	1	1	2	-	-	-	Ukraines
Хрвати	33	-	-	-	-	-	-	-	2	10	11	9	1	Croats
Црногорци	11	-	-	-	-	-	-	2	1	1	3	4	-	Montenegrins
Чеси	-	-	-	-	-	-	-	-	-	-	-	-	-	Czechs
Остали	23	-	-	-	-	-	-	3	4	5	7	4	-	Other
Неизјашњени и неопредељени	12	-	-	-	-	-	-	2	4	4	1	1	-	Non declared and undefined
Регионална припадност	1	-	-	-	-	-	-	1	-	-	-	-	-	Regional affiliation
Непознато	286	55	2	2	3	2	6	20	47	69	48	29	3	Unknown
<b>Регион Шумадије и Западне Србије / Region Šumadije i Zapadne Srbije</b>														
Свега	32882	79	13	22	83	166	439	1245	3822	8148	10769	8083	13	All
Срби	30883	50	10	19	69	154	399	1141	3504	7596	10132	7808	1	Serbs
Албанци	10	-	-	-	-	-	-	-	-	4	4	1	1	Albanians
Бошњаци	1408	5	2	-	11	7	26	70	233	392	449	202	11	Bosniaks
Бугари	-	-	-	-	-	-	-	-	-	-	-	-	-	Bulgarians
Буњевци	-	-	-	-	-	-	-	-	-	-	-	-	-	Bunians
Власи	7	-	-	-	-	1	-	-	2	2	2	-	-	Vlachs
Горанци	6	-	-	-	-	-	-	-	1	3	1	1	-	„Goranci”
Југословени	2	-	-	-	-	-	-	-	1	1	-	-	-	Yugoslavs
Мађари	3	-	-	-	-	-	-	-	1	2	-	-	-	Hungarians
Македонци	13	-	-	-	-	-	-	-	1	7	5	-	-	Macedonians
Муслимани	375	4	-	2	1	3	11	22	58	100	130	44	-	Moslems
Немци	6	-	-	-	-	-	-	-	-	1	3	2	-	Germans
Роми	40	4	-	-	-	-	1	3	5	12	12	3	-	Romanies
Румуни	2	-	-	-	-	-	-	1	1	-	-	-	-	Romanians
Руси	2	-	-	-	-	-	-	-	-	-	1	1	-	Russians
Русини	12	-	-	-	-	-	-	-	1	3	5	3	-	Ruthenians
Словаци	2	-	-	-	-	-	-	-	-	2	-	-	-	Slovaks
Словенци	1	-	-	-	-	-	-	-	-	-	1	-	-	Slovenes
Украјинци	3	-	-	-	-	-	-	1	1	1	-	-	-	Ukraines
Хрвати	16	-	-	-	-	-	-	-	1	4	7	4	-	Croats
Црногорци	7	-	-	-	-	-	-	1	1	1	3	1	-	Montenegrins
Чеси	-	-	-	-	-	-	-	-	-	-	-	-	-	Czechs
Остали	12	-	-	-	-	-	-	2	2	3	3	2	-	Other
Неизјашњени и неопредељени	4	-	-	-	-	-	-	-	-	2	1	1	-	Non declared and undefined
Регионална припадност	-	-	-	-	-	-	-	-	-	-	-	-	-	Regional affiliation
Непознато	68	16	1	1	2	1	2	4	9	12	10	10	-	Unknown

**4.4. Умрли према националној припадности и старости, 2020. (наставак)**  
**Deaths by national affiliation and age, 2020 (continued)**

Национална припадност	Укупно Total	Старост / Age											85 и више г. 85 and over	непознато Unknown	National affiliation
		испод 1 г. Under 1	1-4	5-14	15-24	25-34	35-44	45-54	55-64	65-74	75-84				
<b>Регион Јужне и Источне Србије / Region Južne i Istočne Srbije</b>															
<b>Свега</b>	<b>28048</b>	<b>92</b>	<b>11</b>	<b>14</b>	<b>57</b>	<b>125</b>	<b>391</b>	<b>1163</b>	<b>3195</b>	<b>7027</b>	<b>9376</b>	<b>6591</b>	<b>6</b>	<b>All</b>	
Срби	26622	48	10	8	49	113	365	1069	2976	6626	8985	6371	2	Serbs	
Албанци	459	1	-	2	3	3	5	25	47	104	179	90	-	Albanians	
Бошњаци	2	-	-	-	-	-	-	-	-	2	-	-	-	Bosniaks	
Бугари	191	-	-	-	-	1	2	7	27	38	66	50	-	Bulgarians	
Буњевци	-	-	-	-	-	-	-	-	-	-	-	-	-	Bunians	
Власи	86	-	-	-	-	-	3	6	8	24	30	15	-	Vlachs	
Горанци	1	-	-	-	-	-	-	-	1	-	-	-	-	„Goranci”	
Југословени	3	-	-	-	-	-	-	-	-	1	2	-	-	Yugoslavs	
Мађари	4	-	-	-	-	-	-	1	-	1	-	2	-	Hungarians	
Македонци	16	-	-	-	-	-	-	-	1	9	3	3	-	Macedonians	
Муслимани	14	-	-	-	-	-	-	-	4	6	4	-	-	Moslems	
Немци	5	-	-	-	-	-	-	-	1	1	2	1	-	Germans	
Роми	326	4	-	3	2	7	12	31	76	137	44	10	-	Romanies	
Румуни	4	-	-	-	-	-	-	1	1	2	-	-	-	Romanians	
Руси	5	-	-	-	-	-	-	-	1	-	1	3	-	Russians	
Русини	40	-	-	-	2	-	-	2	5	7	8	16	-	Ruthenians	
Словаци	4	-	-	-	-	-	-	-	1	-	3	-	-	Slovaks	
Словенци	6	-	-	-	-	-	-	-	1	1	3	1	-	Slovenes	
Украјинци	1	-	-	-	-	-	-	-	-	1	-	-	-	Ukraines	
Хрвати	17	-	-	-	-	-	-	-	1	6	4	5	1	Croats	
Црногорци	4	-	-	-	-	-	-	1	-	-	-	3	-	Montenegrins	
Чеси	-	-	-	-	-	-	-	-	-	-	-	-	-	Czechs	
Остали	11	-	-	-	-	-	-	1	2	2	4	2	-	Other	
Неизјашњени и неопредељени	8	-	-	-	-	-	-	2	4	2	-	-	-	Non declared and undefined	
Регионална припадност	1	-	-	-	-	-	-	1	-	-	-	-	-	Regional affiliation	
Непознато	218	39	1	1	1	1	4	16	38	57	38	19	3	Unknown	
<b>Регион Косово и Метохија / Region Kosovo i Metohija</b>															
<b>Свега</b>	...	...	...	...	...	...	...	...	...	...	...	...	...	<b>All</b>	

#### 4.5. Умрли према узроку смрти, полу и старости, 2020.

Узрок смрти и пол	Укупно <i>Total</i>	Старост										
		испод 1 г. <i>Under 1</i>	1-4	5-9	10-14	15-19	20-24	25-29	30-34	35-39	40-44	
<b>РЕПУБЛИКА СРБИЈА</b>												
	Укупно	116850	309	47	29	47	106	158	249	332	635	1096
	Мушко	60450	182	26	18	31	66	126	177	225	463	751
	Женско	56400	127	21	11	16	40	32	72	107	172	345
Заразне и паразитарне болести /A00-B99/												
	Свега	822	1	2	1	-	2	2	2	5	9	13
	Мушко	460	-	1	-	-	-	2	1	4	6	11
	Женско	362	1	1	1	-	2	-	1	1	3	2
Тумори /C00-D48/												
	Свега	21392	2	9	10	10	13	17	28	71	130	269
	Мушко	11977	2	5	4	8	7	12	19	40	60	124
	Женско	9415	-	4	6	2	6	5	9	31	70	145
Болести крви и крвотворних органа и одређени поремећаји имунитета /D50-D89/												
	Свега	301	-	-	-	-	1	-	2	-	3	1
	Мушко	125	-	-	-	-	-	-	1	-	2	1
	Женско	176	-	-	-	-	1	-	1	-	1	-
Болести жлезда са унутрашњим лучењем, исхране и метаболизма /E00-E90/												
	Свега	3535	-	-	-	3	3	2	4	6	13	20
	Мушко	1598	-	-	-	2	-	2	2	4	7	15
	Женско	1937	-	-	-	1	3	-	2	2	6	5
Душевни поремећаји и поремећаји понашања /F00-F99/												
	Свега	1579	-	-	-	-	-	2	-	7	14	20
	Мушко	725	-	-	-	-	-	2	-	4	10	20
	Женско	854	-	-	-	-	-	-	-	3	4	-
Болести нервног система /G00-G99/												
	Свега	2910	2	9	4	9	10	9	17	11	10	28
	Мушко	1272	2	8	4	4	9	8	12	2	8	17
	Женско	1638	-	1	-	5	1	1	5	9	2	11
Болести ока и припојака ока /H00-H59/												
	Свега	-	-	-	-	-	-	-	-	-	-	-
	Мушко	-	-	-	-	-	-	-	-	-	-	-
	Женско	-	-	-	-	-	-	-	-	-	-	-
Болести ува и мастоидног наставка /H60-H95/												
	Свега	1	-	-	-	-	-	-	-	-	-	-
	Мушко	1	-	-	-	-	-	-	-	-	-	-
	Женско	-	-	-	-	-	-	-	-	-	-	-
Болести система крвотока /I00-I99/												
	Свега	55305	1	3	1	2	8	13	37	57	138	247
	Мушко	25617	1	2	-	1	5	11	24	39	109	181
	Женско	29688	-	1	1	1	3	2	13	18	29	66
Болести система за дисање /J00-J99/												
	Свега	6715	6	4	2	2	5	12	13	15	28	55
	Мушко	3932	2	1	1	2	2	9	8	11	24	33
	Женско	2783	4	3	1	-	3	3	5	4	4	22
Болести система за варење /K00-K93/												
	Свега	2918	-	1	-	1	-	3	5	6	25	49
	Мушко	1687	-	-	-	-	-	3	1	4	20	45
	Женско	1231	-	1	-	1	-	-	4	2	5	4
Болести коже и поткожног ткива /L00-L99/												
	Свега	148	-	-	-	-	1	-	1	1	-	2
	Мушко	63	-	-	-	-	1	-	1	1	-	2
	Женско	85	-	-	-	-	-	-	-	-	-	-
Болести мишићно-коштаног система и везивног ткива /M00-M99/												
	Свега	180	-	-	-	-	-	1	-	2	2	5
	Мушко	62	-	-	-	-	-	1	-	2	2	2
	Женско	118	-	-	-	-	-	-	-	-	-	3
Болести мочрајно-полног система /N00-N99/												
	Свега	2229	-	-	-	-	1	-	2	3	5	10
	Мушко	1196	-	-	-	-	-	-	1	3	3	5
	Женско	1033	-	-	-	-	1	-	1	-	2	5
Трудноћа, рађање и бабиње /O00-O99/												
	Свега	6	-	-	-	-	-	-	2	3	-	1
	Женско	6	-	-	-	-	-	-	2	3	-	1
Одређена стања настала у перинаталном периоду /P00-P96/												
	Свега	205	205	-	-	-	-	-	-	-	-	-
	Мушко	118	118	-	-	-	-	-	-	-	-	-
	Женско	87	87	-	-	-	-	-	-	-	-	-

## Deaths by causes of death, sex and age, 2020

Age										Causes of death and sex	
45-49	50-54	55-59	60-64	65-69	70-74	75-79	80-84	85 и више г. 85 and over	непознато Unknown		
<b>REPUBLIC OF SERBIA</b>											
1732	3079	5282	8603	14143	15551	16084	21599	27693	76	Total	
1166	2064	3514	5594	9010	8931	8032	9421	10600	53	Males	
566	1015	1768	3009	5133	6620	8052	12178	17093	23	Females	
Certain infectious and parasitic diseases /A00-B99/											
22	37	55	71	113	145	87	163	92	-	All	
15	23	36	48	68	78	41	84	42	-	Males	
7	14	19	23	45	67	46	79	50	-	Females	
Neoplasms /C00-D48/											
493	913	1666	2764	4294	3765	2797	2475	1660	6	All	
240	448	918	1596	2597	2197	1540	1338	818	4	Males	
253	465	748	1168	1697	1568	1257	1137	842	2	Females	
Diseases of the blood and blood-forming organs and certain disorders involving the immune mechanism /D50-D89/											
4	9	3	14	30	33	60	80	61	-	All	
3	4	2	6	16	10	20	36	24	-	Males	
1	5	1	8	14	23	40	44	37	-	Females	
Endocrine, nutritional and metabolic diseases /E00-E90/											
38	55	125	224	467	503	633	730	708	1	All	
26	40	80	135	286	248	272	261	218	-	Males	
12	15	45	89	181	255	361	469	490	1	Females	
Mental and behavioural disorders /F00-F99/											
27	46	91	90	109	122	157	268	625	1	All	
23	39	69	62	73	71	72	99	181	-	Males	
4	7	22	28	36	51	85	169	444	1	Females	
Diseases of the nervous system /G00-G99/											
40	59	91	117	227	273	433	675	885	1	All	
26	31	56	57	131	117	190	271	318	1	Males	
14	28	35	60	96	156	243	404	567	-	Females	
Diseases of the eye and adnexa /H00-H59/											
-	-	-	-	-	-	-	-	-	-	All	
-	-	-	-	-	-	-	-	-	-	Males	
-	-	-	-	-	-	-	-	-	-	Females	
Diseases of the ear and mastoid process /H60-H95/											
-	-	-	-	-	-	1	-	-	-	All	
-	-	-	-	-	-	1	-	-	-	Males	
-	-	-	-	-	-	-	-	-	-	Females	
Diseases of the circulatory system /I00-I99/											
449	850	1564	2722	4827	6061	7686	12286	18342	11	All	
339	636	1126	1871	3053	3330	3526	4821	6534	8	Males	
110	214	438	851	1774	2731	4160	7465	11808	3	Females	
Diseases of the respiratory system /J00-J99/											
74	152	290	517	902	1093	1066	1231	1245	3	All	
56	112	191	322	600	677	608	659	613	1	Males	
18	40	99	195	302	416	458	572	632	2	Females	
Diseases of the digestive system /K00-K93/											
75	137	198	273	382	444	397	466	456	-	All	
61	106	158	207	254	250	189	193	196	-	Males	
14	31	40	66	128	194	208	273	260	-	Females	
Diseases of the skin and subcutaneous tissue /L00-L99/											
4	9	6	11	20	23	30	21	19	-	All	
2	5	4	5	9	12	9	7	5	-	Males	
2	4	2	6	11	11	21	14	14	-	Females	
Diseases of the musculoskeletal system and connective tissue /M00-M99/											
8	11	14	32	24	20	22	21	18	-	All	
3	4	4	12	9	7	4	7	5	-	Males	
5	7	10	20	15	13	18	14	13	-	Females	
Diseases of the genitourinary system /N00-N99/											
25	43	87	136	262	332	357	487	476	3	All	
21	29	55	84	160	189	193	226	224	3	Males	
4	14	32	52	102	143	164	261	252	-	Females	
Pregnancy, childbirth and the puerperium /O00-O99/											
-	-	-	-	-	-	-	-	-	-	All	
-	-	-	-	-	-	-	-	-	-	Females	
Certain conditions originating in the perinatal period /P00-P96/											
-	-	-	-	-	-	-	-	-	-	All	
-	-	-	-	-	-	-	-	-	-	Males	
-	-	-	-	-	-	-	-	-	-	Females	

#### 4.5. Умрли према узроку смрти, полу и старости, 2020. (наставак)

Узрок смрти и пол	Укупно Total	Старост										
		испод 1 г. Under 1	1-4	5-9	10-14	15-19	20-24	25-29	30-34	35-39	40-44	
Урођене малформације, деформације и хромозомске ненормалности /Q00-Q99/												
	Свега	105	58	8	3	4	3	3	3	3	1	1
	Мушко	63	36	4	3	2	-	1	2	2	1	-
	Женско	42	22	4	-	2	3	2	1	1	-	1
Симптоми, знаци и патолошки клинички и лабораторијски налази, неklasификовани на другом месту /R00-R99/												
	Свега	5483	26	1	-	3	11	20	35	48	67	116
	Мушко	2990	15	1	-	3	8	16	27	35	58	90
	Женско	2493	11	-	-	-	3	4	8	13	9	26
Повреде, тровања и остале последице спољашњих узрока /S00-T98/												
	Свега	2660	6	8	8	13	47	64	74	74	130	136
	Мушко	1935	5	4	6	9	33	53	67	62	105	109
	Женско	725	1	4	2	4	14	11	7	12	25	27
Шифре за посебне намене /U00-U89/												
	Свега	10356	2	2	-	-	1	10	24	20	60	123
	Мушко	6629	1	-	-	-	1	6	11	12	48	96
	Женско	3727	1	2	-	-	-	4	13	8	12	27
СРБИЈА – СЕВЕР												
	Свега	55920	138	23	15	25	55	69	129	161	334	567
	Мушко	28524	77	17	9	18	31	53	94	105	248	373
	Женско	27396	61	6	6	7	24	16	35	56	86	194
Заразне и паразитарне болести /A00-B99/												
	Свега	349	1	1	-	-	-	-	1	1	4	6
	Мушко	201	-	1	-	-	-	-	-	1	2	5
	Женско	148	1	-	-	-	-	-	1	-	2	1
Тумори /C00-D48/												
	Свега	11536	1	4	7	6	4	5	16	39	65	158
	Мушко	6258	1	2	3	5	1	3	11	21	29	63
	Женско	5278	-	2	4	1	3	2	5	18	36	95
Болести крви и крвотворних органа и одређени поремећаји имунитета /D50-D89/												
	Свега	126	-	-	-	-	1	-	-	-	2	1
	Мушко	53	-	-	-	-	-	-	-	-	2	1
	Женско	73	-	-	-	-	1	-	-	-	-	-
Болести жлезда са унутрашњим лучењем, исхране и метаболизма /E00-E90/												
	Свега	1573	-	-	-	1	2	-	-	5	7	8
	Мушко	746	-	-	-	-	-	-	-	3	5	5
	Женско	827	-	-	-	1	2	-	-	2	2	3
Душевни поремећаји и поремећаји понашања /F00-F99/												
	Свега	933	-	-	-	-	-	1	-	3	9	10
	Мушко	437	-	-	-	-	-	1	-	1	7	10
	Женско	496	-	-	-	-	-	-	-	2	2	-
Болести нервног система /G00-G99/												
	Свега	1678	1	4	1	4	8	4	6	4	5	17
	Мушко	679	1	4	1	1	7	4	5	-	4	10
	Женско	999	-	-	-	3	1	-	1	4	1	7
Болести ока и припојака ока /H00-H59/												
	Свега	-	-	-	-	-	-	-	-	-	-	-
	Мушко	-	-	-	-	-	-	-	-	-	-	-
	Женско	-	-	-	-	-	-	-	-	-	-	-
Болести ува и мастоидног наставка /H60-H95/												
	Свега	1	-	-	-	-	-	-	-	-	-	-
	Мушко	1	-	-	-	-	-	-	-	-	-	-
	Женско	-	-	-	-	-	-	-	-	-	-	-
Болести система крвотока /I00-I99/												
	Свега	25615	-	2	-	-	4	5	16	22	68	132
	Мушко	11628	-	2	-	-	3	4	11	15	56	96
	Женско	13987	-	-	-	-	1	1	5	7	12	36
Болести система за дисање /J00-J99/												
	Свега	3139	6	2	-	2	3	8	9	7	12	29
	Мушко	1818	2	1	-	2	1	6	5	3	11	17
	Женско	1321	4	1	-	-	2	2	4	4	1	12
Болести система за варење /K00-K93/												
	Свега	1477	-	-	-	-	-	2	4	3	12	28
	Мушко	848	-	-	-	-	-	2	1	3	8	27
	Женско	629	-	-	-	-	-	-	3	-	4	1
Болести коже и поткожног ткива /L00-L99/												
	Свега	87	-	-	-	-	1	-	1	1	-	2
	Мушко	39	-	-	-	-	1	-	1	1	-	2
	Женско	48	-	-	-	-	-	-	-	-	-	-

## Deaths by causes of death, sex and age, 2020 (continued)

Age										Causes of death and sex
45-49	50-54	55-59	60-64	65-69	70-74	75-79	80-84	85 и више г. 85 and over	непознато Unknown	
										Congenital malformations, deformations and chromosomal abnormalities /Q00-Q99/
3	3	4	4	1	1	2	-	-	-	All
3	2	3	3	-	1	-	-	-	-	Males
-	1	1	1	1	-	2	-	-	-	Females
										Symptoms, signs and abnormal clinical and laboratory findings, not elsewhere classified /R00-R99/
126	225	285	404	558	549	553	834	1578	44	All
84	180	213	293	372	329	278	351	605	32	Males
42	45	72	111	186	220	275	483	973	12	Females
										Injury, poisoning and certain other consequences of external causes /S00-T98/
146	182	212	245	263	266	255	272	257	2	All
116	146	172	196	205	189	167	162	127	2	Males
30	36	40	49	58	77	88	110	130	-	Females
										Codes for special purposes /U00-U89/
198	348	591	979	1664	1921	1548	1590	1271	4	All
148	259	427	697	1177	1226	922	906	690	2	Males
50	89	164	282	487	695	626	684	581	2	Females
										SRBIJA – SEVER
853	1550	2620	4248	6846	7673	7427	10111	13019	57	All
572	1015	1725	2726	4304	4366	3651	4354	4743	43	Males
281	535	895	1522	2542	3307	3776	5757	8276	14	Females
										Certain infectious and parasitic diseases /A00-B99/
11	20	27	32	43	67	32	63	40	-	All
9	13	18	24	28	36	15	30	19	-	Males
2	7	9	8	15	31	17	33	21	-	Females
										Neoplasms /C00-D48/
242	517	883	1479	2244	2016	1511	1369	970	-	All
114	246	468	838	1337	1137	813	704	462	-	Males
128	271	415	641	907	879	698	665	508	-	Females
										Diseases of the blood and blood-forming organs and certain disorders involving the immune mechanism /D50-D89/
1	5	1	6	11	12	24	31	31	-	All
1	1	1	1	6	4	7	17	12	-	Males
-	4	-	5	5	8	17	14	19	-	Females
										Endocrine, nutritional and metabolic diseases /E00-E90/
24	21	66	102	197	223	254	327	336	-	All
17	18	48	62	125	111	118	127	107	-	Males
7	3	18	40	72	112	136	200	229	-	Females
										Mental and behavioural disorders /F00-F99/
15	26	53	61	72	76	89	149	368	1	All
13	23	46	47	47	40	44	49	109	-	Males
2	3	7	14	25	36	45	100	259	1	Females
										Diseases of the nervous system /G00-G99/
17	35	56	70	130	164	238	389	524	1	All
12	19	37	36	67	60	89	148	173	1	Males
5	16	19	34	63	104	149	241	351	-	Females
										Diseases of the eye and adnexa /H00-H59/
-	-	-	-	-	-	-	-	-	-	All
-	-	-	-	-	-	-	-	-	-	Males
-	-	-	-	-	-	-	-	-	-	Females
										Diseases of the ear and mastoid process /H60-H95/
-	-	-	-	-	-	1	-	-	-	All
-	-	-	-	-	-	1	-	-	-	Males
-	-	-	-	-	-	-	-	-	-	Females
										Diseases of the circulatory system /I00-I99/
234	409	772	1305	2323	2915	3462	5577	8363	6	All
174	298	552	889	1470	1597	1550	2127	2779	5	Males
60	111	220	416	853	1318	1912	3450	5584	1	Females
										Diseases of the respiratory system /J00-J99/
33	76	127	263	417	537	456	561	589	2	All
24	58	79	159	270	333	258	306	282	1	Males
9	18	48	104	147	204	198	255	307	1	Females
										Diseases of the digestive system /K00-K93/
38	86	103	146	188	231	188	222	226	-	All
31	64	81	111	120	137	93	86	84	-	Males
7	22	22	35	68	94	95	136	142	-	Females
										Diseases of the skin and subcutaneous tissue /L00-L99/
2	8	5	8	13	8	18	7	13	-	All
-	5	4	3	7	4	6	2	3	-	Males
2	3	1	5	6	4	12	5	10	-	Females



#### 4.5. Умрли према узроку смрти, полу и старости, 2020. (наставак)

Узрок смрти и пол	Укупно Total	Старост									
		испод 1 г. Under 1	1-4	5-9	10-14	15-19	20-24	25-29	30-34	35-39	40-44
<b>Болести мишићно-коштаног система и везивног ткива /M00-M99/</b>											
Свега	116	-	-	-	-	-	-	-	1	2	2
Мушко	39	-	-	-	-	-	-	-	1	2	1
Женско	77	-	-	-	-	-	-	-	-	-	1
<b>Болести мокраћно-полног система /N00-N99/</b>											
Свега	949	-	-	-	-	1	-	1	-	4	2
Мушко	499	-	-	-	-	-	-	-	-	3	1
Женско	450	-	-	-	-	1	-	1	-	1	1
<b>Трудноћа, рађање и бабиње /O00-O99/</b>											
Свега	1	-	-	-	-	-	-	-	1	-	-
Женско	1	-	-	-	-	-	-	-	1	-	-
<b>Одређена стања настала у перинаталном периоду /P00-P96/</b>											
Свега	88	88	-	-	-	-	-	-	-	-	-
Мушко	46	46	-	-	-	-	-	-	-	-	-
Женско	42	42	-	-	-	-	-	-	-	-	-
<b>Урођене малформације, деформације и хромозомске ненормалности /Q00-Q99/</b>											
Свега	49	19	4	2	3	2	3	2	1	-	1
Мушко	32	14	3	2	2	-	1	2	1	-	-
Женско	17	5	1	-	1	2	2	-	-	-	1
<b>Симптоми, знаци и патолошки клинички и лабораторијски налази, неklasификовани на другом месту /R00-R99/</b>											
Свега	2059	19	1	-	2	6	12	25	24	37	60
Мушко	1174	10	1	-	2	5	9	19	18	33	46
Женско	885	9	-	-	-	1	3	6	6	4	14
<b>Повреде, тровања и остале последице спољашњих узрока /S00-T98/</b>											
Свега	1212	3	5	5	7	22	25	34	40	77	60
Мушко	886	3	3	3	6	12	21	31	33	59	49
Женско	326	-	2	2	1	10	4	3	7	18	11
<b>Шифре за посебне намене /U00-U89/</b>											
Свега	4932	-	-	-	-	1	4	14	9	30	51
Мушко	3140	-	-	-	-	1	2	8	4	27	40
Женско	1792	-	-	-	-	-	2	6	5	3	11
<b>Београдски регион</b>											
Свега	25526	51	8	6	10	19	25	66	79	163	264
Мушко	13063	29	6	2	7	12	19	45	51	119	174
Женско	12463	22	2	4	3	7	6	21	28	44	90
<b>Заразне и паразитарне болести /A00-B99/</b>											
Свега	105	-	-	-	-	-	-	1	-	2	3
Мушко	64	-	-	-	-	-	-	-	-	1	2
Женско	41	-	-	-	-	-	-	1	-	1	1
<b>Тумори /C00-D48/</b>											
Свега	5335	-	1	3	2	-	2	10	22	29	74
Мушко	2847	-	-	-	2	-	-	6	10	13	25
Женско	2488	-	1	3	-	-	2	4	12	16	49
<b>Болести крви и крвотворних органа и одређени поремећаји имунитета /D50-D89/</b>											
Свега	55	-	-	-	-	-	-	-	-	1	1
Мушко	23	-	-	-	-	-	-	-	-	1	1
Женско	32	-	-	-	-	-	-	-	-	-	-
<b>Болести жлезда са унутрашњим лучењем, исхране и метаболизма /E00-E90/</b>											
Свега	753	-	-	-	-	2	-	-	1	3	4
Мушко	362	-	-	-	-	-	-	-	1	2	2
Женско	391	-	-	-	-	2	-	-	-	1	2
<b>Душевни поремећаји и поремећаји понашања /F00-F99/</b>											
Свега	471	-	-	-	-	-	-	-	-	3	1
Мушко	175	-	-	-	-	-	-	-	-	2	1
Женско	296	-	-	-	-	-	-	-	-	1	-
<b>Болести нервног система /G00-G99/</b>											
Свега	893	-	1	1	2	2	2	3	1	1	3
Мушко	352	-	1	1	-	1	2	2	-	-	3
Женско	541	-	-	-	2	1	-	1	1	1	-
<b>Болести ока и припојака ока /H00-H59/</b>											
Свега	-	-	-	-	-	-	-	-	-	-	-
Мушко	-	-	-	-	-	-	-	-	-	-	-
Женско	-	-	-	-	-	-	-	-	-	-	-
<b>Болести ува и мастоидног наставка /H60-H95/</b>											
Свега	-	-	-	-	-	-	-	-	-	-	-
Мушко	-	-	-	-	-	-	-	-	-	-	-
Женско	-	-	-	-	-	-	-	-	-	-	-

## Deaths by causes of death, sex and age, 2020 (continued)

Age										Causes of death and sex	
45-49	50-54	55-59	60-64	65-69	70-74	75-79	80-84	85 и више г. 85 and over	непознато Unknown		
Diseases of the musculoskeletal system and connective tissue /M00-M99/											
3	10	7	19	16	15	16	13	12	-	-	All
1	4	1	6	6	7	2	4	4	-	-	Males
2	6	6	13	10	8	14	9	8	-	-	Females
Diseases of the genitourinary system /N00-N99/											
7	17	29	47	101	154	148	199	237	2	-	All
6	11	20	28	63	88	76	91	110	2	-	Males
1	6	9	19	38	66	72	108	127	-	-	Females
Pregnancy, childbirth and the puerperium /O00-O99/											
-	-	-	-	-	-	-	-	-	-	-	All
-	-	-	-	-	-	-	-	-	-	-	Females
Certain conditions originating in the perinatal period /P00-P96/											
-	-	-	-	-	-	-	-	-	-	-	All
-	-	-	-	-	-	-	-	-	-	-	Males
-	-	-	-	-	-	-	-	-	-	-	Females
Congenital malformations, deformations and chromosomal abnormalities /Q00-Q99/											
1	1	4	2	1	1	2	-	-	-	-	All
1	1	3	1	-	1	-	-	-	-	-	Males
-	-	1	1	1	-	2	-	-	-	-	Females
Symptoms, signs and abnormal clinical and laboratory findings, not elsewhere classified /R00-R99/											
67	98	127	176	228	198	195	259	483	42	-	All
48	79	96	127	147	126	101	114	162	31	-	Males
19	19	31	49	81	72	94	145	321	11	-	Females
Injury, poisoning and certain other consequences of external causes /S00-T98/											
71	84	111	119	126	122	99	109	91	2	-	All
55	70	88	96	95	91	63	65	41	2	-	Males
16	14	23	23	31	31	36	44	50	-	-	Females
Codes for special purposes /U00-U89/											
87	137	249	413	736	934	694	836	736	1	-	All
66	105	183	298	516	594	415	484	396	1	-	Males
21	32	66	115	220	340	279	352	340	-	-	Females
<b>Beogradski region</b>											
389	639	1033	1771	3075	3376	3272	4651	6582	47	-	All
266	398	662	1110	1912	1918	1635	2106	2557	35	-	Males
123	241	371	661	1163	1458	1637	2545	4025	12	-	Females
Certain infectious and parasitic diseases /A00-B99/											
5	5	8	10	13	18	11	15	14	-	-	All
4	4	5	8	11	9	3	8	9	-	-	Males
1	1	3	2	2	9	8	7	5	-	-	Females
Neoplasms /C00-D48/											
101	226	356	635	1009	912	707	697	549	-	-	All
50	101	186	358	592	493	372	378	261	-	-	Males
51	125	170	277	417	419	335	319	288	-	-	Females
Diseases of the blood and blood-forming organs and certain disorders involving the immune mechanism /D50-D89/											
1	3	-	3	4	4	11	13	14	-	-	All
1	-	-	1	3	2	3	6	5	-	-	Males
-	3	-	2	1	2	8	7	9	-	-	Females
Endocrine, nutritional and metabolic diseases /E00-E90/											
9	8	39	46	82	104	111	153	191	-	-	All
6	6	28	30	52	55	51	72	57	-	-	Males
3	2	11	16	30	49	60	81	134	-	-	Females
Mental and behavioural disorders /F00-F99/											
3	4	9	11	24	32	45	87	251	1	-	All
3	4	7	8	10	16	20	31	73	-	-	Males
-	-	2	3	14	16	25	56	178	1	-	Females
Diseases of the nervous system /G00-G99/											
8	13	26	32	62	79	118	217	321	1	-	All
5	6	17	16	30	28	46	82	111	1	-	Males
3	7	9	16	32	51	72	135	210	-	-	Females
Diseases of the eye and adnexa /H00-H59/											
-	-	-	-	-	-	-	-	-	-	-	All
-	-	-	-	-	-	-	-	-	-	-	Males
-	-	-	-	-	-	-	-	-	-	-	Females
Diseases of the ear and mastoid process /H60-H95/											
-	-	-	-	-	-	-	-	-	-	-	All
-	-	-	-	-	-	-	-	-	-	-	Males
-	-	-	-	-	-	-	-	-	-	-	Females

#### 4.5. Умрли према узроку смрти, полу и старости, 2020. (наставак)

Узрок смрти и пол	Укупно Total	Старост										
		испод 1 г. Under 1	1-4	5-9	10-14	15-19	20-24	25-29	30-34	35-39	40-44	
<b>Болести система крвотока /I00-I99/</b>												
Свега	11394	-	2	-	-	-	3	8	11	42	66	
Мушко	5258	-	2	-	-	-	3	5	9	34	50	
Женско	6136	-	-	-	-	-	-	3	2	8	16	
<b>Болести система за дисање /J00-J99/</b>												
Свега	1313	3	-	-	-	-	2	2	3	5	13	
Мушко	766	1	-	-	-	-	2	1	1	5	8	
Женско	547	2	-	-	-	-	-	1	2	-	5	
<b>Болести система за варење /K00-K93/</b>												
Свега	582	-	-	-	-	-	1	-	-	5	11	
Мушко	319	-	-	-	-	-	1	-	-	3	11	
Женско	263	-	-	-	-	-	-	-	-	2	-	
<b>Болести коже и поткожног ткива /L00-L99/</b>												
Свега	28	-	-	-	-	-	-	1	1	-	1	
Мушко	14	-	-	-	-	-	-	1	1	-	1	
Женско	14	-	-	-	-	-	-	-	-	-	-	
<b>Болести мишићно-коштаног система и везивног ткива /M00-M99/</b>												
Свега	49	-	-	-	-	-	-	-	1	1	1	
Мушко	21	-	-	-	-	-	-	-	1	1	1	
Женско	28	-	-	-	-	-	-	-	-	-	-	
<b>Болести мокраћно-полног система /N00-N99/</b>												
Свега	498	-	-	-	-	-	-	-	-	3	2	
Мушко	274	-	-	-	-	-	-	-	-	2	1	
Женско	224	-	-	-	-	-	-	-	-	1	1	
<b>Трудноћа, рађање и бабиње /O00-O99/</b>												
Свега	1	-	-	-	-	-	-	-	1	-	-	
Женско	1	-	-	-	-	-	-	-	1	-	-	
<b>Одређена стања настала у перинаталном периоду /P00-P96/</b>												
Свега	34	34	-	-	-	-	-	-	-	-	-	
Мушко	21	21	-	-	-	-	-	-	-	-	-	
Женско	13	13	-	-	-	-	-	-	-	-	-	
<b>Урођене малформације, деформације и хромозомске ненормалности /Q00-Q99/</b>												
Свега	14	7	1	-	2	-	1	-	-	-	-	
Мушко	7	5	-	-	1	-	-	-	-	-	-	
Женско	7	2	1	-	1	-	1	-	-	-	-	
<b>Симптоми, знаци и патолошки клинички и лабораторијски налази, неklasификовани на другом месту /R00-R99/</b>												
Свега	864	7	1	-	1	4	5	18	17	26	41	
Мушко	552	2	1	-	1	3	4	14	12	22	31	
Женско	312	5	-	-	-	1	1	4	5	4	10	
<b>Повреде, тровања и остале последице спољашњих узрока /S00-T98/</b>												
Свега	447	-	2	2	3	10	6	13	18	26	16	
Мушко	315	-	2	1	3	7	6	12	15	20	13	
Женско	132	-	-	1	-	3	-	1	3	6	3	
<b>Шифре за посебне намене /U00-U89/</b>												
Свега	2690	-	-	-	-	1	3	10	3	16	27	
Мушко	1693	-	-	-	-	1	1	4	1	13	24	
Женско	997	-	-	-	-	-	2	6	2	3	3	
<b>Регион Војводине</b>												
Свега	30394	87	15	9	15	36	44	63	82	171	303	
Мушко	15461	48	11	7	11	19	34	49	54	129	199	
Женско	14933	39	4	2	4	17	10	14	28	42	104	
<b>Заразне и паразитарне болести /A00-B99/</b>												
Свега	244	1	1	-	-	-	-	-	1	2	3	
Мушко	137	-	1	-	-	-	-	-	1	1	3	
Женско	107	1	-	-	-	-	-	-	-	1	-	
<b>Тумори /C00-D48/</b>												
Свега	6201	1	3	4	4	4	3	6	17	36	84	
Мушко	3411	1	2	3	3	1	3	5	11	16	38	
Женско	2790	-	1	1	1	3	-	1	6	20	46	
<b>Болести крви и крвотворних органа и одређени поремећаји имунитета /D50-D89/</b>												
Свега	71	-	-	-	-	1	-	-	-	1	-	
Мушко	30	-	-	-	-	-	-	-	-	1	-	
Женско	41	-	-	-	-	1	-	-	-	-	-	
<b>Болести жлезда са унутрашњим лучењем, исхране и метаболизма /E00-E90/</b>												
Свега	820	-	-	-	1	-	-	-	4	4	4	
Мушко	384	-	-	-	-	-	-	-	2	3	3	
Женско	436	-	-	-	1	-	-	-	2	1	1	

## Deaths by causes of death, sex and age, 2020 (continued)

Age										Causes of death and sex	
45-49	50-54	55-59	60-64	65-69	70-74	75-79	80-84	85 и више г. 85 and over	непознато Unknown		
Diseases of the circulatory system /I00-I99/											
113	168	281	518	1017	1203	1419	2448	4089	6	All	
87	120	195	352	631	659	657	987	1462	5	Males	
26	48	86	166	386	544	762	1461	2627	1	Females	
Diseases of the respiratory system /J00-J99/											
14	22	54	91	170	218	182	238	294	2	All	
13	18	33	47	112	143	101	129	151	1	Males	
1	4	21	44	58	75	81	109	143	1	Females	
Diseases of the digestive system /K00-K93/											
17	20	35	52	76	100	70	80	115	-	All	
12	12	27	36	49	63	35	29	41	-	Males	
5	8	8	16	27	37	35	51	74	-	Females	
Diseases of the skin and subcutaneous tissue /L00-L99/											
1	4	2	3	6	2	2	3	2	-	All	
-	2	2	1	4	1	-	-	1	-	Males	
1	2	-	2	2	1	2	3	1	-	Females	
Diseases of the musculoskeletal system and connective tissue /M00-M99/											
2	4	1	10	7	6	6	4	6	-	All	
1	1	-	4	2	3	2	2	3	-	Males	
1	3	1	6	5	3	4	2	3	-	Females	
Diseases of the genitourinary system /N00-N99/											
1	6	13	21	55	74	81	100	140	2	All	
1	5	8	18	32	44	44	48	69	2	Males	
-	1	5	3	23	30	37	52	71	-	Females	
Pregnancy, childbirth and the puerperium /O00-O99/											
-	-	-	-	-	-	-	-	-	-	All	
-	-	-	-	-	-	-	-	-	-	Females	
Certain conditions originating in the perinatal period /P00-P96/											
-	-	-	-	-	-	-	-	-	-	All	
-	-	-	-	-	-	-	-	-	-	Males	
-	-	-	-	-	-	-	-	-	-	Females	
Congenital malformations, deformations and chromosomal abnormalities /Q00-Q99/											
-	-	2	-	-	-	1	-	-	-	All	
-	-	1	-	-	-	-	-	-	-	Males	
-	-	1	-	-	-	1	-	-	-	Females	
Symptoms, signs and abnormal clinical and laboratory findings, not elsewhere classified /R00-R99/											
35	44	55	89	126	95	74	83	110	33	All	
25	35	39	60	86	63	41	43	46	24	Males	
10	9	16	29	40	32	33	40	64	9	Females	
Injury, poisoning and certain other consequences of external causes /S00-T98/											
22	34	35	43	36	49	49	48	34	1	All	
16	27	24	34	24	33	31	27	19	1	Males	
6	7	11	9	12	16	18	21	15	-	Females	
Codes for special purposes /U00-U89/											
57	78	117	207	388	480	385	465	452	1	All	
42	57	90	137	274	306	229	264	249	1	Males	
15	21	27	70	114	174	156	201	203	-	Females	
<b>Region Vojvodine</b>											
464	911	1587	2477	3771	4297	4155	5460	6437	10	All	
306	617	1063	1616	2392	2448	2016	2248	2186	8	Males	
158	294	524	861	1379	1849	2139	3212	4251	2	Females	
Certain infectious and parasitic diseases /A00-B99/											
6	15	19	22	30	49	21	48	26	-	All	
5	9	13	16	17	27	12	22	10	-	Males	
1	6	6	6	13	22	9	26	16	-	Females	
Neoplasms /C00-D48/											
141	291	527	844	1235	1104	804	672	421	-	All	
64	145	282	480	745	644	441	326	201	-	Males	
77	146	245	364	490	460	363	346	220	-	Females	
Diseases of the blood and blood-forming organs and certain disorders involving the immune mechanism /D50-D89/											
-	2	1	3	7	8	13	18	17	-	All	
-	1	1	-	3	2	4	11	7	-	Males	
-	1	-	3	4	6	9	7	10	-	Females	
Endocrine, nutritional and metabolic diseases /E00-E90/											
15	13	27	56	115	119	143	174	145	-	All	
11	12	20	32	73	56	67	55	50	-	Males	
4	1	7	24	42	63	76	119	95	-	Females	

#### 4.5. Умрли према узроку смрти, полу и старости, 2020. (наставак)

Узрок смрти и пол	Укупно Total	Старост									
		испод 1 г. Under 1	1-4	5-9	10-14	15-19	20-24	25-29	30-34	35-39	40-44
Душевни поремећаји и поремећаји понашања /F00-F99/											
Свега	462	-	-	-	-	-	1	-	3	6	9
Мушко	262	-	-	-	-	-	1	-	1	5	9
Женско	200	-	-	-	-	-	-	-	2	1	-
Болести нервног система /G00-G99/											
Свега	785	1	3	-	2	6	2	3	3	4	14
Мушко	327	1	3	-	1	6	2	3	-	4	7
Женско	458	-	-	-	1	-	-	-	3	-	7
Болести ока и припојака ока /H00-H59/											
Свега	-	-	-	-	-	-	-	-	-	-	-
Мушко	-	-	-	-	-	-	-	-	-	-	-
Женско	-	-	-	-	-	-	-	-	-	-	-
Болести ува и мастоидног наставка /H60-H95/											
Свега	1	-	-	-	-	-	-	-	-	-	-
Мушко	1	-	-	-	-	-	-	-	-	-	-
Женско	-	-	-	-	-	-	-	-	-	-	-
Болести система крвотока /I00-I99/											
Свега	14221	-	-	-	-	4	2	8	11	26	66
Мушко	6370	-	-	-	-	3	1	6	6	22	46
Женско	7851	-	-	-	-	1	1	2	5	4	20
Болести система за дисање /J00-J99/											
Свега	1826	3	2	-	2	3	6	7	4	7	16
Мушко	1052	1	1	-	2	1	4	4	2	6	9
Женско	774	2	1	-	-	2	2	3	2	1	7
Болести система за варење /K00-K93/											
Свега	895	-	-	-	-	-	1	4	3	7	17
Мушко	529	-	-	-	-	-	1	1	3	5	16
Женско	366	-	-	-	-	-	-	3	-	2	1
Болести коже и поткожног ткива /L00-L99/											
Свега	59	-	-	-	-	1	-	-	-	-	1
Мушко	25	-	-	-	-	1	-	-	-	-	1
Женско	34	-	-	-	-	-	-	-	-	-	-
Болести мишићно-коштаног система и везивног ткива /M00-M99/											
Свега	67	-	-	-	-	-	-	-	-	1	1
Мушко	18	-	-	-	-	-	-	-	-	1	-
Женско	49	-	-	-	-	-	-	-	-	-	1
Болести мокраћно-полног система /N00-N99/											
Свега	451	-	-	-	-	1	-	1	-	1	-
Мушко	225	-	-	-	-	-	-	-	-	1	-
Женско	226	-	-	-	-	1	-	1	-	-	-
Трудноћа, рађање и бабиње /O00-O99/											
Свега	-	-	-	-	-	-	-	-	-	-	-
Женско	-	-	-	-	-	-	-	-	-	-	-
Одређена стања настала у перинаталном периоду /P00-P96/											
Свега	54	54	-	-	-	-	-	-	-	-	-
Мушко	25	25	-	-	-	-	-	-	-	-	-
Женско	29	29	-	-	-	-	-	-	-	-	-
Урођене малформације, деформације и хромозомске ненормалности /Q00-Q99/											
Свега	35	12	3	2	1	2	2	2	1	-	1
Мушко	25	9	3	2	1	-	1	2	1	-	-
Женско	10	3	-	-	-	2	1	-	-	-	1
Симптоми, знаци и патолошки клинички и лабораторијски налази, неклаификовани на другом месту /R00-R99/											
Свега	1195	12	-	-	1	2	7	7	7	11	19
Мушко	622	8	-	-	1	2	5	5	6	11	15
Женско	573	4	-	-	-	-	2	2	1	-	4
Повреде, тровања и остале последице спољашњих узрока /S00-T98/											
Свега	765	3	3	3	4	12	19	21	22	51	44
Мушко	571	3	1	2	3	5	15	19	18	39	36
Женско	194	-	2	1	1	7	4	2	4	12	8
Шифре за посебне намене /U00-U89/											
Свега	2242	-	-	-	-	-	1	4	6	14	24
Мушко	1447	-	-	-	-	-	1	4	3	14	16
Женско	795	-	-	-	-	-	-	-	3	-	8
СРБИЈА – ЈУГ											
Свега	60930	171	24	14	22	51	89	120	171	301	529
Мушко	31926	105	9	9	13	35	73	83	120	215	378
Женско	29004	66	15	5	9	16	16	37	51	86	151
Заразне и паразитарне болести /A00-B99/											
Свега	473	-	1	1	-	2	2	1	4	5	7
Мушко	259	-	-	-	-	-	2	1	3	4	6
Женско	214	-	1	1	-	2	-	-	1	1	1

## Deaths by causes of death, sex and age, 2020 (continued)

Age										Causes of death and sex		
45-49	50-54	55-59	60-64	65-69	70-74	75-79	80-84	85 и више г. 85 and over	непознато Unknown			
Mental and behavioural disorders /F00-F99/												
12	22	44	50	48	44	44	62	117	-	All		
10	19	39	39	37	24	24	18	36	-	Males		
2	3	5	11	11	20	20	44	81	-	Females		
Diseases of the nervous system /G00-G99/												
9	22	30	38	68	85	120	172	203	-	All		
7	13	20	20	37	32	43	66	62	-	Males		
2	9	10	18	31	53	77	106	141	-	Females		
Diseases of the eye and adnexa /H00-H59/												
-	-	-	-	-	-	-	-	-	-	All		
-	-	-	-	-	-	-	-	-	-	Males		
-	-	-	-	-	-	-	-	-	-	Females		
Diseases of the ear and mastoid process /H60-H95/												
-	-	-	-	-	-	1	-	-	-	All		
-	-	-	-	-	-	1	-	-	-	Males		
-	-	-	-	-	-	-	-	-	-	Females		
Diseases of the circulatory system /I00-I99/												
121	241	491	787	1306	1712	2043	3129	4274	-	All		
87	178	357	537	839	938	893	1140	1317	-	Males		
34	63	134	250	467	774	1150	1989	2957	-	Females		
Diseases of the respiratory system /J00-J99/												
19	54	73	172	247	319	274	323	295	-	All		
11	40	46	112	158	190	157	177	131	-	Males		
8	14	27	60	89	129	117	146	164	-	Females		
Diseases of the digestive system /K00-K93/												
21	66	68	94	112	131	118	142	111	-	All		
19	52	54	75	71	74	58	57	43	-	Males		
2	14	14	19	41	57	60	85	68	-	Females		
Diseases of the skin and subcutaneous tissue /L00-L99/												
1	4	3	5	7	6	16	4	11	-	All		
-	3	2	2	3	3	6	2	2	-	Males		
1	1	1	3	4	3	10	2	9	-	Females		
Diseases of the musculoskeletal system and connective tissue /M00-M99/												
1	6	6	9	9	9	10	9	6	-	All		
-	3	1	2	4	4	-	2	1	-	Males		
1	3	5	7	5	5	10	7	5	-	Females		
Diseases of the genitourinary system /N00-N99/												
6	11	16	26	46	80	67	99	97	-	All		
5	6	12	10	31	44	32	43	41	-	Males		
1	5	4	16	15	36	35	56	56	-	Females		
Pregnancy, childbirth and the puerperium /O00-O99/												
-	-	-	-	-	-	-	-	-	-	All		
-	-	-	-	-	-	-	-	-	-	Females		
Certain conditions originating in the perinatal period /P00-P96/												
-	-	-	-	-	-	-	-	-	-	All		
-	-	-	-	-	-	-	-	-	-	Males		
-	-	-	-	-	-	-	-	-	-	Females		
Congenital malformations, deformations and chromosomal abnormalities /Q00-Q99/												
1	1	2	2	1	1	1	-	-	-	All		
1	1	2	1	-	1	-	-	-	-	Males		
-	-	-	1	1	-	1	-	-	-	Females		
Symptoms, signs and abnormal clinical and laboratory findings, not elsewhere classified /R00-R99/												
32	54	72	87	102	103	121	176	373	9	All		
23	44	57	67	61	63	60	71	116	7	Males		
9	10	15	20	41	40	61	105	257	2	Females		
Injury, poisoning and certain other consequences of external causes /S00-T98/												
49	50	76	76	90	73	50	61	57	1	All		
39	43	64	62	71	58	32	38	22	1	Males		
10	7	12	14	19	15	18	23	35	-	Females		
Codes for special purposes /U00-U89/												
30	59	132	206	348	454	309	371	284	-	All		
24	48	93	161	242	288	186	220	147	-	Males		
6	11	39	45	106	166	123	151	137	-	Females		
SRBIJA – JUG												
879	1529	2662	4355	7297	7878	8657	11488	14674	19	All		
594	1049	1789	2868	4706	4565	4381	5067	5857	10	Males		
285	480	873	1487	2591	3313	4276	6421	8817	9	Females		
Certain infectious and parasitic diseases /A00-B99/												
11	17	28	39	70	78	55	100	52	-	All		
6	10	18	24	40	42	26	54	23	-	Males		
5	7	10	15	30	36	29	46	29	-	Females		

#### 4.5. Умрли према узроку смрти, полу и старости, 2020. (наставак)

Узрок смрти и пол	Укупно Total	Старост									
		испод 1 г. Under 1	1-4	5-9	10-14	15-19	20-24	25-29	30-34	35-39	40-44
<b>Тумори /C00-D48/</b>											
Свега	9856	1	5	3	4	9	12	12	32	65	111
Мушко	5719	1	3	1	3	6	9	8	19	31	61
Женско	4137	-	2	2	1	3	3	4	13	34	50
<b>Болести крви и крвотворних органа и одређени поремећаји имунитета /D50-D89/</b>											
Свега	175	-	-	-	-	-	-	2	-	1	-
Мушко	72	-	-	-	-	-	-	1	-	-	-
Женско	103	-	-	-	-	-	-	1	-	1	-
<b>Болести жлезда са унутрашњим лучењем, исхране и метаболизма /E00-E90/</b>											
Свега	1962	-	-	-	2	1	2	4	1	6	12
Мушко	852	-	-	-	2	-	2	2	1	2	10
Женско	1110	-	-	-	-	1	-	2	-	4	2
<b>Душевни поремећаји и поремећаји понашања /F00-F99/</b>											
Свега	646	-	-	-	-	-	1	-	4	5	10
Мушко	288	-	-	-	-	-	1	-	3	3	10
Женско	358	-	-	-	-	-	-	-	1	2	-
<b>Болести нервног система /G00-G99/</b>											
Свега	1232	1	5	3	5	2	5	11	7	5	11
Мушко	593	1	4	3	3	2	4	7	2	4	7
Женско	639	-	1	-	2	-	1	4	5	1	4
<b>Болести ока и припојака ока /H00-H59/</b>											
Свега	-	-	-	-	-	-	-	-	-	-	-
Мушко	-	-	-	-	-	-	-	-	-	-	-
Женско	-	-	-	-	-	-	-	-	-	-	-
<b>Болести ува и мастоидног наставка /H60-H95/</b>											
Свега	-	-	-	-	-	-	-	-	-	-	-
Мушко	-	-	-	-	-	-	-	-	-	-	-
Женско	-	-	-	-	-	-	-	-	-	-	-
<b>Болести система крвотока /I00-I99/</b>											
Свега	29690	1	1	1	2	4	8	21	35	70	115
Мушко	13989	1	-	-	1	2	7	13	24	53	85
Женско	15701	-	1	1	1	2	1	8	11	17	30
<b>Болести система за дисање /J00-J99/</b>											
Свега	3576	-	2	2	-	2	4	4	8	16	26
Мушко	2114	-	-	1	-	1	3	3	8	13	16
Женско	1462	-	2	1	-	1	1	1	-	3	10
<b>Болести система за варење /K00-K93/</b>											
Свега	1441	-	1	-	1	-	1	1	3	13	21
Мушко	839	-	-	-	-	-	1	-	1	12	18
Женско	602	-	1	-	1	-	-	1	2	1	3
<b>Болести коже и поткожног ткива /L00-L99/</b>											
Свега	61	-	-	-	-	-	-	-	-	-	-
Мушко	24	-	-	-	-	-	-	-	-	-	-
Женско	37	-	-	-	-	-	-	-	-	-	-
<b>Болести мишићно-коштаног система и везивног ткива /M00-M99/</b>											
Свега	64	-	-	-	-	-	1	-	1	-	3
Мушко	23	-	-	-	-	-	1	-	1	-	1
Женско	41	-	-	-	-	-	-	-	-	-	2
<b>Болести мочрајно-полног система /N00-N99/</b>											
Свега	1280	-	-	-	-	-	-	1	3	1	8
Мушко	697	-	-	-	-	-	-	1	3	-	4
Женско	583	-	-	-	-	-	-	-	-	1	4
<b>Трудноћа, рађање и бабиње /O00-O99/</b>											
Свега	5	-	-	-	-	-	-	2	2	-	1
Женско	5	-	-	-	-	-	-	2	2	-	1
<b>Одређена стања настала у перинаталном периоду /P00-P96/</b>											
Свега	117	117	-	-	-	-	-	-	-	-	-
Мушко	72	72	-	-	-	-	-	-	-	-	-
Женско	45	45	-	-	-	-	-	-	-	-	-
<b>Урођене малформације, деформације и хромозомске ненормалности /Q00-Q99/</b>											
Свега	56	39	4	1	1	1	-	1	2	1	-
Мушко	31	22	1	1	-	-	-	-	1	1	-
Женско	25	17	3	-	1	1	-	1	1	-	-
<b>Симптоми, знаци и патолошки клинички и лабораторијски налази, неklasификовани на другом месту /R00-R99/</b>											
Свега	3424	7	-	-	1	5	8	10	24	30	56
Мушко	1816	5	-	-	1	3	7	8	17	25	44
Женско	1608	2	-	-	-	2	1	2	7	5	12

## Deaths by causes of death, sex and age, 2020 (continued)

Age										Causes of death and sex	
45-49	50-54	55-59	60-64	65-69	70-74	75-79	80-84	85 и выше г. 85 and over	неизвестно Unknown		
										Neoplasms /C00-D48/	
251	396	783	1285	2050	1749	1286	1106	690	6	All	
126	202	450	758	1260	1060	727	634	356	4	Males	
125	194	333	527	790	689	559	472	334	2	Females	
										Diseases of the blood and blood-forming organs and certain disorders involving the immune mechanism /D50-D89/	
3	4	2	8	19	21	36	49	30	-	All	
2	3	1	5	10	6	13	19	12	-	Males	
1	1	1	3	9	15	23	30	18	-	Females	
										Endocrine, nutritional and metabolic diseases /E00-E90/	
14	34	59	122	270	280	379	403	372	1	All	
9	22	32	73	161	137	154	134	111	-	Males	
5	12	27	49	109	143	225	269	261	1	Females	
										Mental and behavioural disorders /F00-F99/	
12	20	38	29	37	46	68	119	257	-	All	
10	16	23	15	26	31	28	50	72	-	Males	
2	4	15	14	11	15	40	69	185	-	Females	
										Diseases of the nervous system /G00-G99/	
23	24	35	47	97	109	195	286	361	-	All	
14	12	19	21	64	57	101	123	145	-	Males	
9	12	16	26	33	52	94	163	216	-	Females	
										Diseases of the eye and adnexa /H00-H59/	
-	-	-	-	-	-	-	-	-	-	All	
-	-	-	-	-	-	-	-	-	-	Males	
-	-	-	-	-	-	-	-	-	-	Females	
										Diseases of the ear and mastoid process /H60-H95/	
-	-	-	-	-	-	-	-	-	-	All	
-	-	-	-	-	-	-	-	-	-	Males	
-	-	-	-	-	-	-	-	-	-	Females	
										Diseases of the circulatory system /I00-I99/	
215	441	792	1417	2504	3146	4224	6709	9979	5	All	
165	338	574	982	1583	1733	1976	2694	3755	3	Males	
50	103	218	435	921	1413	2248	4015	6224	2	Females	
										Diseases of the respiratory system /J00-J99/	
41	76	163	254	485	556	610	670	656	1	All	
32	54	112	163	330	344	350	353	331	-	Males	
9	22	51	91	155	212	260	317	325	1	Females	
										Diseases of the digestive system /K00-K93/	
37	51	95	127	194	213	209	244	230	-	All	
30	42	77	96	134	113	96	107	112	-	Males	
7	9	18	31	60	100	113	137	118	-	Females	
										Diseases of the skin and subcutaneous tissue /L00-L99/	
2	1	1	3	7	15	12	14	6	-	All	
2	-	-	2	2	8	3	5	2	-	Males	
-	1	1	1	5	7	9	9	4	-	Females	
										Diseases of the musculoskeletal system and connective tissue /M00-M99/	
5	1	7	13	8	5	6	8	6	-	All	
2	-	3	6	3	-	2	3	1	-	Males	
3	1	4	7	5	5	4	5	5	-	Females	
										Diseases of the genitourinary system /N00-N99/	
18	26	58	89	161	178	209	288	239	1	All	
15	18	35	56	97	101	117	135	114	1	Males	
3	8	23	33	64	77	92	153	125	-	Females	
										Pregnancy, childbirth and the puerperium /O00-O99/	
-	-	-	-	-	-	-	-	-	-	All	
-	-	-	-	-	-	-	-	-	-	Females	
										Certain conditions originating in the perinatal period /P00-P96/	
-	-	-	-	-	-	-	-	-	-	All	
-	-	-	-	-	-	-	-	-	-	Males	
-	-	-	-	-	-	-	-	-	-	Females	
										Congenital malformations, deformations and chromosomal abnormalities /Q00-Q99/	
2	2	-	2	-	-	-	-	-	-	All	
2	1	-	2	-	-	-	-	-	-	Males	
-	1	-	-	-	-	-	-	-	-	Females	
										Symptoms, signs and abnormal clinical and laboratory findings, not elsewhere classified /R00-R99/	
59	127	158	228	330	351	358	575	1095	2	All	
36	101	117	166	225	203	177	237	443	1	Males	
23	26	41	62	105	148	181	338	652	1	Females	



#### 4.5. Умрли према узроку смрти, полу и старости, 2020. (наставак)

Узрок смрти и пол	Укупно <i>Total</i>	Старост									
		испод 1 г. <i>Under 1</i>	1-4	5-9	10-14	15-19	20-24	25-29	30-34	35-39	40-44
<b>Повреде, тровања и остале последице спољашњих узрока /S00-T98/</b>											
Свега	1448	3	3	3	6	25	39	40	34	53	76
Мушко	1049	2	1	3	3	21	32	36	29	46	60
Женско	399	1	2	-	3	4	7	4	5	7	16
<b>Шифре за посебне намене /U00-U89/</b>											
Свега	5424	2	2	-	-	-	6	10	11	30	72
Мушко	3489	1	-	-	-	-	4	3	8	21	56
Женско	1935	1	2	-	-	-	2	7	3	9	16
<b>Регион Шумадије и Западне Србије</b>											
Свега	32882	79	13	9	13	30	53	69	97	155	284
Мушко	17196	43	6	5	7	22	46	49	69	105	196
Женско	15686	36	7	4	6	8	7	20	28	50	88
<b>Заразне и паразитарне болести /A00-B99/</b>											
Свега	294	-	1	-	-	1	2	-	3	3	2
Мушко	164	-	-	-	-	-	2	-	3	3	1
Женско	130	-	1	-	-	1	-	-	-	-	1
<b>Тумори /C00-D48/</b>											
Свега	5459	1	1	3	2	4	8	7	18	35	71
Мушко	3162	1	-	1	1	4	5	5	10	12	37
Женско	2297	-	1	2	1	-	3	2	8	23	34
<b>Болести крви и крвотворних органа и одређени поремећаји имунитета /D50-D89/</b>											
Свега	75	-	-	-	-	-	-	1	-	-	-
Мушко	32	-	-	-	-	-	-	-	-	-	-
Женско	43	-	-	-	-	-	-	1	-	-	-
<b>Болести жлезда са унутрашњим лучењем, исхране и метаболизма /E00-E90/</b>											
Свега	1087	-	-	-	2	1	-	3	1	3	5
Мушко	479	-	-	-	2	-	-	2	1	1	3
Женско	608	-	-	-	-	1	-	1	-	2	2
<b>Душевни поремећаји и поремећаји понашања /F00-F99/</b>											
Свега	297	-	-	-	-	-	1	-	1	3	4
Мушко	132	-	-	-	-	-	1	-	1	2	4
Женско	165	-	-	-	-	-	-	-	-	1	-
<b>Болести нервног система /G00-G99/</b>											
Свега	609	1	5	2	3	2	3	8	6	2	3
Мушко	287	1	4	2	2	2	3	5	2	1	2
Женско	322	-	1	-	1	-	-	3	4	1	1
<b>Болести ока и припојака ока /H00-H59/</b>											
Свега	-	-	-	-	-	-	-	-	-	-	-
Мушко	-	-	-	-	-	-	-	-	-	-	-
Женско	-	-	-	-	-	-	-	-	-	-	-
<b>Болести ува и мастоидног наставка /H60-H95/</b>											
Свега	-	-	-	-	-	-	-	-	-	-	-
Мушко	-	-	-	-	-	-	-	-	-	-	-
Женско	-	-	-	-	-	-	-	-	-	-	-
<b>Болести система крвотока /I00-I99/</b>											
Свега	15942	-	1	1	-	4	5	12	15	39	62
Мушко	7481	-	-	-	-	2	5	6	10	29	47
Женско	8461	-	1	1	-	2	-	6	5	10	15
<b>Болести система за дисање /J00-J99/</b>											
Свега	2168	-	-	2	-	1	-	2	8	10	15
Мушко	1262	-	-	1	-	-	-	2	8	8	9
Женско	906	-	-	1	-	1	-	-	-	2	6
<b>Болести система за варење /K00-K93/</b>											
Свега	727	-	-	-	1	-	1	-	1	6	12
Мушко	425	-	-	-	-	-	1	-	1	6	10
Женско	302	-	-	-	1	-	-	-	-	-	2
<b>Болести коже и поткожног ткива /L00-L99/</b>											
Свега	29	-	-	-	-	-	-	-	-	-	-
Мушко	10	-	-	-	-	-	-	-	-	-	-
Женско	19	-	-	-	-	-	-	-	-	-	-
<b>Болести мишићно-коштаног система и везивног ткива /M00-M99/</b>											
Свега	31	-	-	-	-	-	-	-	-	-	1
Мушко	11	-	-	-	-	-	-	-	-	-	1
Женско	20	-	-	-	-	-	-	-	-	-	-
<b>Болести мокраћно-полног система /N00-N99/</b>											
Свега	693	-	-	-	-	-	-	1	3	1	6
Мушко	368	-	-	-	-	-	-	1	3	-	2
Женско	325	-	-	-	-	-	-	-	-	1	4
<b>Трудноћа, рађање и бабиње /O00-O99/</b>											
Свега	1	-	-	-	-	-	-	-	-	-	1
Женско	1	-	-	-	-	-	-	-	-	-	1

## Deaths by causes of death, sex and age, 2020 (continued)

Age										Causes of death and sex
45-49	50-54	55-59	60-64	65-69	70-74	75-79	80-84	85 и више г. 85 and over	непознато Unknown	
										Injury, poisoning and certain other consequences of external causes /S00-T98/
75	98	101	126	137	144	156	163	166	-	All
61	76	84	100	110	98	104	97	86	-	Males
14	22	17	26	27	46	52	66	80	-	Females
										Codes for special purposes /U00-U89/
111	211	342	566	928	987	854	754	535	3	All
82	154	244	399	661	632	507	422	294	1	Males
29	57	98	167	267	355	347	332	241	2	Females
										<b>Region Šumadije i Zapadne Srbije</b>
<b>445</b>	<b>800</b>	<b>1458</b>	<b>2364</b>	<b>3975</b>	<b>4173</b>	<b>4447</b>	<b>6322</b>	<b>8083</b>	<b>13</b>	<b>All</b>
<b>293</b>	<b>543</b>	<b>963</b>	<b>1558</b>	<b>2572</b>	<b>2406</b>	<b>2220</b>	<b>2830</b>	<b>3257</b>	<b>6</b>	<b>Males</b>
<b>152</b>	<b>257</b>	<b>495</b>	<b>806</b>	<b>1403</b>	<b>1767</b>	<b>2227</b>	<b>3492</b>	<b>4826</b>	<b>7</b>	<b>Females</b>
										Certain infectious and parasitic diseases /A00-B99/
8	10	14	26	39	49	37	62	37	-	All
4	8	9	17	23	27	16	32	19	-	Males
4	2	5	9	16	22	21	30	18	-	Females
										Neoplasms /C00-D48/
134	206	446	719	1171	962	685	603	377	6	All
67	99	248	422	717	586	382	356	205	4	Males
67	107	198	297	454	376	303	247	172	2	Females
										Diseases of the blood and blood-forming organs and certain disorders involving the immune mechanism /D50-D89/
-	-	-	4	14	7	15	22	12	-	All
-	-	-	2	7	1	6	11	5	-	Males
-	-	-	2	7	6	9	11	7	-	Females
										Endocrine, nutritional and metabolic diseases /E00-E90/
5	18	37	64	149	158	205	212	224	-	All
5	13	20	39	90	83	83	72	65	-	Males
-	5	17	25	59	75	122	140	159	-	Females
										Mental and behavioural disorders /F00-F99/
6	13	21	17	15	14	20	50	132	-	All
4	10	12	8	10	12	9	19	40	-	Males
2	3	9	9	5	2	11	31	92	-	Females
										Diseases of the nervous system /G00-G99/
12	14	19	26	49	49	86	139	180	-	All
8	7	10	11	33	24	41	59	70	-	Males
4	7	9	15	16	25	45	80	110	-	Females
										Diseases of the eye and adnexa /H00-H59/
-	-	-	-	-	-	-	-	-	-	All
-	-	-	-	-	-	-	-	-	-	Males
-	-	-	-	-	-	-	-	-	-	Females
										Diseases of the ear and mastoid process /H60-H95/
-	-	-	-	-	-	-	-	-	-	All
-	-	-	-	-	-	-	-	-	-	Males
-	-	-	-	-	-	-	-	-	-	Females
										Diseases of the circulatory system /I00-I99/
104	225	441	762	1301	1613	2139	3669	5548	1	All
80	176	317	531	838	864	992	1481	2103	-	Males
24	49	124	231	463	749	1147	2188	3445	1	Females
										Diseases of the respiratory system /J00-J99/
22	43	92	154	297	335	356	418	412	1	All
18	28	66	99	196	210	195	218	204	-	Males
4	15	26	55	101	125	161	200	208	1	Females
										Diseases of the digestive system /K00-K93/
16	26	48	61	100	109	101	136	109	-	All
12	20	41	46	67	60	42	65	54	-	Males
4	6	7	15	33	49	59	71	55	-	Females
										Diseases of the skin and subcutaneous tissue /L00-L99/
1	-	1	1	4	7	3	10	2	-	All
1	-	-	-	2	4	-	3	-	-	Males
-	-	1	1	2	3	3	7	2	-	Females
										Diseases of the musculoskeletal system and connective tissue /M00-M99/
5	-	2	6	5	1	3	4	4	-	All
2	-	-	2	2	-	1	2	1	-	Males
3	-	2	4	3	1	2	2	3	-	Females
										Diseases of the genitourinary system /N00-N99/
8	17	27	49	75	90	113	163	139	1	All
6	13	15	32	43	53	59	78	62	1	Males
2	4	12	17	32	37	54	85	77	-	Females
										Pregnancy, childbirth and the puerperium /O00-O99/
-	-	-	-	-	-	-	-	-	-	All
-	-	-	-	-	-	-	-	-	-	Females

#### 4.5. Умрли према узроку смрти, полу и старости, 2020. (наставак)

Узрок смрти и пол	Укупно <i>Total</i>	Старост										
		испод 1 г. <i>Under 1</i>	1-4	5-9	10-14	15-19	20-24	25-29	30-34	35-39	40-44	
Одређена стања настала у перинаталном периоду /P00-P96/												
Свега	49	49	-	-	-	-	-	-	-	-	-	-
Мушко	26	26	-	-	-	-	-	-	-	-	-	-
Женско	23	23	-	-	-	-	-	-	-	-	-	-
Урођене малформације, деформације и хромозомске ненормалности /Q00-Q99/												
Свега	30	20	2	-	1	1	-	1	2	1	-	-
Мушко	15	10	1	-	-	-	-	-	1	1	-	-
Женско	15	10	1	-	1	1	-	1	1	-	-	-
Симптоми, знаци и патолошки клинички и лабораторијски налази, неklasификовани на другом месту /R00-R99/												
Свега	1825	6	-	-	-	3	4	6	11	11	31	-
Мушко	961	4	-	-	-	2	4	5	7	8	23	-
Женско	864	2	-	-	-	1	-	1	4	3	8	-
Повреде, тровања и остале последице спољашњих узрока /S00-T98/												
Свега	758	1	2	1	4	13	26	22	21	32	35	-
Мушко	586	1	1	1	2	12	23	21	18	28	27	-
Женско	172	-	1	-	2	1	3	1	3	4	8	-
Шифре за посебне намене /U00-U89/												
Свега	2808	1	1	-	-	-	3	6	7	9	36	-
Мушко	1795	-	-	-	-	-	2	2	4	6	30	-
Женско	1013	1	1	-	-	-	1	4	3	3	6	-
<b>Регион Јужне и Источне Србије</b>												
Свега	28048	92	11	5	9	21	36	51	74	146	245	-
Мушко	14730	62	3	4	6	13	27	34	51	110	182	-
Женско	13318	30	8	1	3	8	9	17	23	36	63	-
Заразне и паразитарне болести /A00-B99/												
Свега	179	-	-	1	-	1	-	1	1	2	5	-
Мушко	95	-	-	-	-	-	-	1	-	1	5	-
Женско	84	-	-	1	-	1	-	-	1	1	-	-
Тумори /C00-D48/												
Свега	4397	-	4	-	2	5	4	5	14	30	40	-
Мушко	2557	-	3	-	2	2	4	3	9	19	24	-
Женско	1840	-	1	-	-	3	-	2	5	11	16	-
Болести крви и крвотворних органа и одређени поремећаји имунитета /D50-D89/												
Свега	100	-	-	-	-	-	-	1	-	1	-	-
Мушко	40	-	-	-	-	-	-	1	-	-	-	-
Женско	60	-	-	-	-	-	-	-	-	1	-	-
Болести жлезда са унутрашњим лучењем, исхране и метаболизма /E00-E90/												
Свега	875	-	-	-	-	-	2	1	-	3	7	-
Мушко	373	-	-	-	-	-	2	-	-	1	7	-
Женско	502	-	-	-	-	-	-	1	-	2	-	-
Душевни поремећаји и поремећаји понашања /F00-F99/												
Свега	349	-	-	-	-	-	-	-	3	2	6	-
Мушко	156	-	-	-	-	-	-	-	2	1	6	-
Женско	193	-	-	-	-	-	-	-	1	1	-	-
Болести нервног система /G00-G99/												
Свега	623	-	-	1	2	-	2	3	1	3	8	-
Мушко	306	-	-	1	1	-	1	2	-	3	5	-
Женско	317	-	-	-	1	-	1	1	1	-	3	-
Болести ока и припојака ока /H00-H59/												
Свега	-	-	-	-	-	-	-	-	-	-	-	-
Мушко	-	-	-	-	-	-	-	-	-	-	-	-
Женско	-	-	-	-	-	-	-	-	-	-	-	-
Болести ува и мастоидног наставка /H60-H95/												
Свега	-	-	-	-	-	-	-	-	-	-	-	-
Мушко	-	-	-	-	-	-	-	-	-	-	-	-
Женско	-	-	-	-	-	-	-	-	-	-	-	-
Болести система крвотока /I00-I99/												
Свега	13748	1	-	-	2	-	3	9	20	31	53	-
Мушко	6508	1	-	-	1	-	2	7	14	24	38	-
Женско	7240	-	-	-	1	-	1	2	6	7	15	-
Болести система за дисање /J00-J99/												
Свега	1408	-	2	-	-	1	4	2	-	6	11	-
Мушко	852	-	-	-	-	1	3	1	-	5	7	-
Женско	556	-	2	-	-	-	1	1	-	1	4	-
Болести система за варење /K00-K93/												
Свега	714	-	1	-	-	-	-	1	2	7	9	-
Мушко	414	-	-	-	-	-	-	-	-	6	8	-
Женско	300	-	1	-	-	-	-	1	2	1	1	-

## Deaths by causes of death, sex and age, 2020 (continued)

Age										Causes of death and sex	
45-49	50-54	55-59	60-64	65-69	70-74	75-79	80-84	85 и више г. 85 and over	непознато Unknown		
Certain conditions originating in the perinatal period /P00-P96/											
-	-	-	-	-	-	-	-	-	-	-	All
-	-	-	-	-	-	-	-	-	-	-	Males
-	-	-	-	-	-	-	-	-	-	-	Females
Congenital malformations, deformations and chromosomal abnormalities /Q00-Q99/											
1	-	-	1	-	-	-	-	-	-	-	All
1	-	-	1	-	-	-	-	-	-	-	Males
-	-	-	-	-	-	-	-	-	-	-	Females
Symptoms, signs and abnormal clinical and laboratory findings, not elsewhere classified /R00-R99/											
26	67	77	113	179	181	188	342	578	2	All	
14	54	53	77	126	104	92	148	239	1	Males	
12	13	24	36	53	77	96	194	339	1	Females	
Injury, poisoning and certain other consequences of external causes /S00-T98/											
44	54	69	75	69	82	68	78	62	-	All	
35	43	59	59	57	60	44	52	43	-	Males	
9	11	10	16	12	22	24	26	19	-	Females	
Codes for special purposes /U00-U89/											
53	107	164	286	508	516	428	414	267	2	All	
36	72	113	212	361	318	258	234	147	-	Males	
17	35	51	74	147	198	170	180	120	2	Females	
<b>Region Južne i Istočne Srbije</b>											
<b>434</b>	<b>729</b>	<b>1204</b>	<b>1991</b>	<b>3322</b>	<b>3705</b>	<b>4210</b>	<b>5166</b>	<b>6591</b>	<b>6</b>	<b>All</b>	
<b>301</b>	<b>506</b>	<b>826</b>	<b>1310</b>	<b>2134</b>	<b>2159</b>	<b>2161</b>	<b>2237</b>	<b>2600</b>	<b>4</b>	<b>Males</b>	
<b>133</b>	<b>223</b>	<b>378</b>	<b>681</b>	<b>1188</b>	<b>1546</b>	<b>2049</b>	<b>2929</b>	<b>3991</b>	<b>2</b>	<b>Females</b>	
Certain infectious and parasitic diseases /A00-B99/											
3	7	14	13	31	29	18	38	15	-	All	
2	2	9	7	17	15	10	22	4	-	Males	
1	5	5	6	14	14	8	16	11	-	Females	
Neoplasms /C00-D48/											
117	190	337	566	879	787	601	503	313	-	All	
59	103	202	336	543	474	345	278	151	-	Males	
58	87	135	230	336	313	256	225	162	-	Females	
Diseases of the blood and blood-forming organs and certain disorders involving the immune mechanism /D50-D89/											
3	4	2	4	5	14	21	27	18	-	All	
2	3	1	3	3	5	7	8	7	-	Males	
1	1	1	1	2	9	14	19	11	-	Females	
Endocrine, nutritional and metabolic diseases /E00-E90/											
9	16	22	58	121	122	174	191	148	1	All	
4	9	12	34	71	54	71	62	46	-	Males	
5	7	10	24	50	68	103	129	102	1	Females	
Mental and behavioural disorders /F00-F99/											
6	7	17	12	22	32	48	69	125	-	All	
6	6	11	7	16	19	19	31	32	-	Males	
-	1	6	5	6	13	29	38	93	-	Females	
Diseases of the nervous system /G00-G99/											
11	10	16	21	48	60	109	147	181	-	All	
6	5	9	10	31	33	60	64	75	-	Males	
5	5	7	11	17	27	49	83	106	-	Females	
Diseases of the eye and adnexa /H00-H59/											
-	-	-	-	-	-	-	-	-	-	All	
-	-	-	-	-	-	-	-	-	-	Males	
-	-	-	-	-	-	-	-	-	-	Females	
Diseases of the ear and mastoid process /H60-H95/											
-	-	-	-	-	-	-	-	-	-	All	
-	-	-	-	-	-	-	-	-	-	Males	
-	-	-	-	-	-	-	-	-	-	Females	
Diseases of the circulatory system /I00-I99/											
111	216	351	655	1203	1533	2085	3040	4431	4	All	
85	162	257	451	745	869	984	1213	1652	3	Males	
26	54	94	204	458	664	1101	1827	2779	1	Females	
Diseases of the respiratory system /J00-J99/											
19	33	71	100	188	221	254	252	244	-	All	
14	26	46	64	134	134	155	135	127	-	Males	
5	7	25	36	54	87	99	117	117	-	Females	
Diseases of the digestive system /K00-K93/											
21	25	47	66	94	104	108	108	121	-	All	
18	22	36	50	67	53	54	42	58	-	Males	
3	3	11	16	27	51	54	66	63	-	Females	

#### 4.5. Умрли према узроку смрти, полу и старости, 2020. (наставак)

Узрок смрти и пол	Укупно Total	Старост										
		испод 1 г. Under 1	1-4	5-9	10-14	15-19	20-24	25-29	30-34	35-39	40-44	
<b>Болести коже и поткожног ткива /L00-L99/</b>												
Свега	32	-	-	-	-	-	-	-	-	-	-	-
Мушко	14	-	-	-	-	-	-	-	-	-	-	-
Женско	18	-	-	-	-	-	-	-	-	-	-	-
<b>Болести мишићно-коштаног система и везивног ткива /M00-M99/</b>												
Свега	33	-	-	-	-	-	1	-	1	-	2	-
Мушко	12	-	-	-	-	-	1	-	1	-	-	-
Женско	21	-	-	-	-	-	-	-	-	-	-	2
<b>Болести мокраћно-полног система /N00-N99/</b>												
Свега	587	-	-	-	-	-	-	-	-	-	-	2
Мушко	329	-	-	-	-	-	-	-	-	-	-	2
Женско	258	-	-	-	-	-	-	-	-	-	-	-
<b>Трудноћа, рађање и бабиње /O00-O99/</b>												
Свега	4	-	-	-	-	-	-	2	2	-	-	-
Женско	4	-	-	-	-	-	-	2	2	-	-	-
<b>Одређена стања настала у перинаталном периоду /P00-P96/</b>												
Свега	68	68	-	-	-	-	-	-	-	-	-	-
Мушко	46	46	-	-	-	-	-	-	-	-	-	-
Женско	22	22	-	-	-	-	-	-	-	-	-	-
<b>Урођене малформације, деформације и хромозомске ненормалности /Q00-Q99/</b>												
Свега	26	19	2	1	-	-	-	-	-	-	-	-
Мушко	16	12	-	1	-	-	-	-	-	-	-	-
Женско	10	7	2	-	-	-	-	-	-	-	-	-
<b>Симптоми, знаци и патолошки клинички и лабораторијски налази, неклаификовани на другом месту /R00-R99/</b>												
Свега	1599	1	-	-	1	2	4	4	13	19	25	-
Мушко	855	1	-	-	1	1	3	3	10	17	21	-
Женско	744	-	-	-	-	1	1	1	3	2	4	-
<b>Повреде, тровања и остале последице спољашњих узрока /S00-T98/</b>												
Свега	690	2	1	2	2	12	13	18	13	21	41	-
Мушко	463	1	-	2	1	9	9	15	11	18	33	-
Женско	227	1	1	-	1	3	4	3	2	3	8	-
<b>Шифре за посебне намене /U00-U89/</b>												
Свега	2616	1	1	-	-	-	3	4	4	21	36	-
Мушко	1694	1	-	-	-	-	2	1	4	15	26	-
Женско	922	-	1	-	-	-	1	3	-	6	10	-
<b>Регион Косово и Метохија</b>												
Свега	...	...	...	...	...	...	...	...	...	...	...	...

## Deaths by causes of death, sex and age, 2020 (continued)

Age										Causes of death and sex
45-49	50-54	55-59	60-64	65-69	70-74	75-79	80-84	85 и више г. 85 and over	непознато Unknown	
										Diseases of the skin and subcutaneous tissue /L00-L99/
1	1	-	2	3	8	9	4	4	-	All
1	-	-	2	-	4	3	2	2	-	Males
-	1	-	-	3	4	6	2	2	-	Females
										Diseases of the musculoskeletal system and connective tissue /M00-M99/
-	1	5	7	3	4	3	4	2	-	All
-	-	3	4	1	-	1	1	-	-	Males
-	1	2	3	2	4	2	3	2	-	Females
										Diseases of the genitourinary system /N00-N99/
10	9	31	40	86	88	96	125	100	-	All
9	5	20	24	54	48	58	57	52	-	Males
1	4	11	16	32	40	38	68	48	-	Females
										Pregnancy, childbirth and the puerperium /O00-O99/
-	-	-	-	-	-	-	-	-	-	All
-	-	-	-	-	-	-	-	-	-	Females
										Certain conditions originating in the perinatal period /P00-P96/
-	-	-	-	-	-	-	-	-	-	All
-	-	-	-	-	-	-	-	-	-	Males
-	-	-	-	-	-	-	-	-	-	Females
										Congenital malformations, deformations and chromosomal abnormalities /Q00-Q99/
1	2	-	1	-	-	-	-	-	-	All
1	1	-	1	-	-	-	-	-	-	Males
-	1	-	-	-	-	-	-	-	-	Females
										Symptoms, signs and abnormal clinical and laboratory findings, not elsewhere classified /R00-R99/
33	60	81	115	151	170	170	233	517	-	All
22	47	64	89	99	99	85	89	204	-	Males
11	13	17	26	52	71	85	144	313	-	Females
										Injury, poisoning and certain other consequences of external causes /S00-T98/
31	44	32	51	68	62	88	85	104	-	All
26	33	25	41	53	38	60	45	43	-	Males
5	11	7	10	15	24	28	40	61	-	Females
										Codes for special purposes /U00-U89/
58	104	178	280	420	471	426	340	268	1	All
46	82	131	187	300	314	249	188	147	1	Males
12	22	47	93	120	157	177	152	121	-	Females
										<b>Region Kosovo i Metohija</b>
...	...	...	...	...	...	...	...	...	...	<b>All</b>

#### 4.6. Подаци о умрлој одојчади, 2020.

##### Data on infant deaths, 2020

		Република Србија / Republic of Serbia									
		укупно <i>Total</i>	Србија – север / <i>Srbija – sever</i>			Србија – југ / <i>Srbija – jug</i>					
			свега <i>All</i>	Београд- ски регион <i>Beogradski region</i>	Регион Војводине <i>Region Vojvodine</i>	свега <i>All</i>	Регион Шумадије и Западне Србије <i>Region Šumadije i Zapadne Srbije</i>	Регион Јужне и Источне Србије <i>Region Južne i Istočne Srbije</i>			Регион Косово и Метохија <i>Region Kosovo i Metohija</i>
<b>УКУПНО</b>		<b>309</b>	<b>138</b>	<b>51</b>	<b>87</b>	<b>171</b>	<b>79</b>	<b>92</b>	...	<b>TOTAL</b>	
<b>Старост мајке</b>	<b>Дете је рођено</b>									<b>Child was born as</b>	<b>Mother's age</b>
Испод 20 г.	Свега	14	6	1	5	8	4	4	...	All	Under 20
	У браку	6	3	1	2	3	3	-	...	Legitimate	
	Ван брака	8	3	-	3	5	1	4	...	Illegitimate	
	Нахоче	-	-	-	-	-	-	-	...	Foundling	
20–24	Свега	45	18	6	12	27	10	17	...	All	20–24
	У браку	19	6	3	3	13	6	7	...	Legitimate	
	Ван брака	26	12	3	9	14	4	10	...	Illegitimate	
	Нахоче	-	-	-	-	-	-	-	...	Foundling	
25–29	Свега	73	27	8	19	46	23	23	...	All	25–29
	У браку	50	20	5	15	30	15	15	...	Legitimate	
	Ван брака	23	7	3	4	16	8	8	...	Illegitimate	
	Нахоче	-	-	-	-	-	-	-	...	Foundling	
30–34	Свега	58	21	10	11	37	16	21	...	All	30–34
	У браку	48	15	7	8	33	16	17	...	Legitimate	
	Ван брака	10	6	3	3	4	-	4	...	Illegitimate	
	Нахоче	-	-	-	-	-	-	-	...	Foundling	
35–39	Свега	42	17	9	8	25	14	11	...	All	35–39
	У браку	29	11	7	4	18	11	7	...	Legitimate	
	Ван брака	13	6	2	4	7	3	4	...	Illegitimate	
	Нахоче	-	-	-	-	-	-	-	...	Foundling	
40–44	Свега	9	2	1	1	7	2	5	...	All	40–44
	У браку	6	1	1	-	5	2	3	...	Legitimate	
	Ван брака	3	1	-	1	2	-	2	...	Illegitimate	
	Нахоче	-	-	-	-	-	-	-	...	Foundling	
45–49	Свега	3	1	1	-	2	-	2	...	All	45–49
	У браку	1	1	1	-	-	-	-	...	Legitimate	
	Ван брака	2	-	-	-	2	-	2	...	Illegitimate	
	Нахоче	-	-	-	-	-	-	-	...	Foundling	
50 и више г.	Свега	-	-	-	-	-	-	-	...	All	50 and over
	У браку	-	-	-	-	-	-	-	...	Legitimate	
	Ван брака	-	-	-	-	-	-	-	...	Illegitimate	
	Нахоче	-	-	-	-	-	-	-	...	Foundling	
Непознато	Свега	65	46	15	31	19	10	9	...	All	Unknown
	У браку	50	35	9	26	15	7	8	...	Legitimate	
	Ван брака	15	11	6	5	4	3	1	...	Illegitimate	
	Нахоче	-	-	-	-	-	-	-	...	Foundling	
<b>Највиша завршена школа мајке</b>											<b>Highest educational attainment of mother</b>
Без школе		8	3	1	2	5	2	3	...		Without education
Непотпуна основна школа		5	3	-	3	2	2	-	...		Incomplete primary education
Основна школа		27	18	5	13	9	1	8	...		Primary education
Средња школа		119	43	17	26	76	48	28	...		Secondary education
Виша школа		4	1	1	-	3	-	3	...		High education
Висока школа		28	13	8	5	15	10	5	...		Higher education
Непознато		118	57	19	38	61	16	45	...		Unknown
<b>Број деце коју је родила мајка умрлог детета</b>	<b>Пол детета</b>									<b>Sex of the child</b>	<b>Number of children being given birth by the mother of the deceased child</b>
Једно	Мушко	118	62	25	37	56	28	28	...	Males	One
	Женско	76	45	16	29	31	20	11	...	Females	
Двоје	Мушко	11	6	3	3	5	3	2	...	Males	Two
	Женско	15	7	1	6	8	5	3	...	Females	
Троје	Мушко	7	4	-	4	3	2	1	...	Males	Three
	Женско	3	1	-	1	2	1	1	...	Females	
Четворо	Мушко	2	-	-	-	2	2	-	...	Males	Four
	Женско	2	-	-	-	2	2	-	...	Females	
Петоро и више	Мушко	2	2	-	2	-	-	-	...	Males	Five and over
	Женско	1	1	-	1	-	-	-	...	Females	
Непознато	Мушко	42	3	1	2	39	8	31	...	Males	Unknown
	Женско	30	7	5	2	23	8	15	...	Females	

#### 4.6. Подаци о умрлој одојчади, 2020. (наставак)

##### Data on infant deaths, 2020 (continued)

		Република Србија / Republic of Serbia								
		укупно Total	Србија – север / Srbija – sever			Србија – југ / Srbija – jug				
			свега All	Београд- ски регион Beogradski region	Регион Војводине Region Vojvodine	свега All	Регион Шумадије и Западне Србије Region Šumadije i Zapadne Srbije	Регион Јужне и Источне Србије Region Južne i Istočne Srbije	Регион Косово и Метохија Region Kosovo i Metohija	
<b>Старост детета</b>	<b>Дете је рођено</b>								<b>Child was born as</b>	<b>Child's age</b>
0–6 дана	У браку	100	39	17	22	61	29	32	... Legitimate	0–6 days
	Ван брака	54	24	7	17	30	11	19	... Illegitimate	
	Нахоче	-	-	-	-	-	-	-	... Foundling	
7–27 дана	У браку	52	24	6	18	28	18	10	... Legitimate	7–27 days
	Ван брака	27	13	6	7	14	5	9	... Illegitimate	
	Нахоче	-	-	-	-	-	-	-	... Foundling	
Од 28 дана до два месеца	У браку	25	11	4	7	14	7	7	... Legitimate	28 days to 2 months
	Ван брака	12	5	3	2	7	2	5	... Illegitimate	
	Нахоче	-	-	-	-	-	-	-	... Foundling	
3–5 месеци	У браку	20	13	4	9	7	3	4	... Legitimate	3–5 months
	Ван брака	4	3	1	2	1	-	1	... Illegitimate	
	Нахоче	-	-	-	-	-	-	-	... Foundling	
6–11 месеци	У браку	12	5	3	2	7	3	4	... Legitimate	6–11 months
	Ван брака	3	1	-	1	2	1	1	... Illegitimate	
	Нахоче	-	-	-	-	-	-	-	... Foundling	
<b>Економска активност мајке</b>										
<b>Економски активне</b>										
Економски активне		191	83	25	58	108	37	71	... Economically active	
Економски активне – обављају занимање		146	67	18	49	79	22	57	... Economically active performing an occupation	
Руководиоци (директори), функционери и законодавци		-	-	-	-	-	-	-	... Managers	
Стручњаци и уметници		11	6	4	2	5	4	1	... Professionals and artists	
Инжењери, стручни сарадници и техничари		9	5	4	1	4	-	4	... Technicians and associate professionals	
Административни службеници		5	2	-	2	3	1	2	... Clerical support workers	
Услугна и трговачка занимања		9	7	5	2	2	-	2	... Service and sales workers	
Пољопривредници, шумари, рибари и сродни радници		-	-	-	-	-	-	-	... Skilled agricultural, forestry and fishery workers	
Занатлије и сродни радници		4	3	-	3	1	-	1	... Craft and related trades workers	
Руковаоци машинама и постројењима, монтери и возачи		-	-	-	-	-	-	-	... Plant and machine operators and assemblers	
Једноставна занимања		21	7	3	4	14	10	4	... Elementary occupations	
Остала и непознато		87	37	2	35	50	7	43	... Other and unknown	
Незапослене		45	16	7	9	29	15	14	... Unemployed	
<b>Економски неактивне</b>										
Лица млађа од 15 година		-	-	-	-	-	-	-	... Persons less than 15 years old	
Пензионерке		-	-	-	-	-	-	-	... Pensioners	
Лица са приходима од имовине		2	1	-	1	1	-	1	... Persons with income from property	
Ученице / студенткиње (15 и више година)		3	2	2	-	1	-	1	... Pupils or students (aged 15 and over)	
Лица која обављају само кућне послове у свом домаћинству		16	9	-	9	7	1	6	... Homemakers	
Остало		97	43	24	19	54	41	13	... Other	



**4.7. Умрли насилном смрћу према старости, полу и пореклу насилне смрти, 2020.**  
**Deaths by violence, by age group, sex and origin of violence, 2020**

		Република Србија / Republic of Serbia									
		Србија – север / Srbija – sever				Србија – југ / Srbija – jug					
		укупно Total	свега All	Београд- ски регион Beogradski region	Регион Војводине Region Vojvodine	свега All	Регион Шумадије и Западне Србије Region Šumadije i Zapadne Srbije	Регион Јужне и Источне Србије Region Južne i Istočne Srbije	Регион Косово и Метохија Region Kosovo i Metohija		
<b>УКУПНО / TOTAL</b>											
<b>Укупно</b>	<b>Свега</b>	<b>2660</b>	<b>1212</b>	<b>447</b>	<b>765</b>	<b>1448</b>	<b>758</b>	<b>690</b>	...	<b>All</b>	<b>Total</b>
	<b>Мушки</b>	<b>1935</b>	<b>886</b>	<b>315</b>	<b>571</b>	<b>1049</b>	<b>586</b>	<b>463</b>	...	<b>Males</b>	
	<b>Женски</b>	<b>725</b>	<b>326</b>	<b>132</b>	<b>194</b>	<b>399</b>	<b>172</b>	<b>227</b>	...	<b>Females</b>	
<b>Старост и пол</b>											
<b>Age and sex</b>											
0–4г.	Свега	14	8	2	6	6	3	3	...	All	0–4
	Мушки	9	6	2	4	3	2	1	...	Males	
	Женски	5	2	-	2	3	1	2	...	Females	
5–9	Свега	8	5	2	3	3	1	2	...	All	5–9
	Мушки	6	3	1	2	3	1	2	...	Males	
	Женски	2	2	1	1	-	-	-	...	Females	
10–14	Свега	13	7	3	4	6	4	2	...	All	10–14
	Мушки	9	6	3	3	3	2	1	...	Males	
	Женски	4	1	-	1	3	2	1	...	Females	
15–19	Свега	47	22	10	12	25	13	12	...	All	15–19
	Мушки	33	12	7	5	21	12	9	...	Males	
	Женски	14	10	3	7	4	1	3	...	Females	
20–24	Свега	64	25	6	19	39	26	13	...	All	20–24
	Мушки	53	21	6	15	32	23	9	...	Males	
	Женски	11	4	-	4	7	3	4	...	Females	
25–29	Свега	74	34	13	21	40	22	18	...	All	25–29
	Мушки	67	31	12	19	36	21	15	...	Males	
	Женски	7	3	1	2	4	1	3	...	Females	
30–34	Свега	74	40	18	22	34	21	13	...	All	30–34
	Мушки	62	33	15	18	29	18	11	...	Males	
	Женски	12	7	3	4	5	3	2	...	Females	
35–39	Свега	130	77	26	51	53	32	21	...	All	35–39
	Мушки	105	59	20	39	46	28	18	...	Males	
	Женски	25	18	6	12	7	4	3	...	Females	
40–44	Свега	136	60	16	44	76	35	41	...	All	40–44
	Мушки	109	49	13	36	60	27	33	...	Males	
	Женски	27	11	3	8	16	8	8	...	Females	
45–49	Свега	146	71	22	49	75	44	31	...	All	45–49
	Мушки	116	55	16	39	61	35	26	...	Males	
	Женски	30	16	6	10	14	9	5	...	Females	
50–54	Свега	182	84	34	50	98	54	44	...	All	50–54
	Мушки	146	70	27	43	76	43	33	...	Males	
	Женски	36	14	7	7	22	11	11	...	Females	
55–59	Свега	212	111	35	76	101	69	32	...	All	55–59
	Мушки	172	88	24	64	84	59	25	...	Males	
	Женски	40	23	11	12	17	10	7	...	Females	
60–64	Свега	245	119	43	76	126	75	51	...	All	60–64
	Мушки	196	96	34	62	100	59	41	...	Males	
	Женски	49	23	9	14	26	16	10	...	Females	
65–69	Свега	263	126	36	90	137	69	68	...	All	65–69
	Мушки	205	95	24	71	110	57	53	...	Males	
	Женски	58	31	12	19	27	12	15	...	Females	
70–74	Свега	266	122	49	73	144	82	62	...	All	70–74
	Мушки	189	91	33	58	98	60	38	...	Males	
	Женски	77	31	16	15	46	22	24	...	Females	
75–79	Свега	255	99	49	50	156	68	88	...	All	75–79
	Мушки	167	63	31	32	104	44	60	...	Males	
	Женски	88	36	18	18	52	24	28	...	Females	
80 и више г.	Свега	529	200	82	118	329	140	189	...	All	80 and over
	Мушки	289	106	46	60	183	95	88	...	Males	
	Женски	240	94	36	58	146	45	101	...	Females	
Непознато	Свега	2	2	1	1	-	-	-	...	All	Unknown
	Мушки	2	2	1	1	-	-	-	...	Males	
	Женски	-	-	-	-	-	-	-	...	Females	

**4.7. Умрли насилном смрћу према старости, полу и пореклу насилне смрти, 2020. (наставак)**  
**Deaths by violence, by age group, sex and origin of violence, 2020 (continued)**

		Република Србија / Republic of Serbia									
		Србија – север / Srbija – sever				Србија – југ / Srbija – jug					
		укупно Total	свега All	Београд- ски регион Beogradski region	Регион Војводине Region Vojvodine	свега All	Регион Шумадије и Западне Србије Region Šumadije i Zapadne Srbije	Регион Јужне и Источне Србије Region Južne i Istočne Srbije	Регион Косово и Метохија Region Kosovo i Metohija		
<b>Несрећни случајеви / Accidents</b>											
<b>Свега</b>	<b>Свега</b>	<b>1326</b>	<b>601</b>	<b>241</b>	<b>360</b>	<b>725</b>	<b>386</b>	<b>339</b>	...	<b>All</b>	<b>All</b>
	<b>Мушки</b>	<b>965</b>	<b>429</b>	<b>170</b>	<b>259</b>	<b>536</b>	<b>300</b>	<b>236</b>	...	<b>Males</b>	
	<b>Женски</b>	<b>361</b>	<b>172</b>	<b>71</b>	<b>101</b>	<b>189</b>	<b>86</b>	<b>103</b>	...	<b>Females</b>	
<b>Старост и пол</b>											<b>Age and sex</b>
0–4 г.	Свега	9	6	2	4	3	2	1	...	All	0–4
	Мушки	6	4	2	2	2	1	1	...	Males	
	Женски	3	2	-	2	1	1	-	...	Females	
5–9	Свега	7	4	2	2	3	1	2	...	All	5–9
	Мушки	6	3	1	2	3	1	2	...	Males	
	Женски	1	1	1	-	-	-	-	...	Females	
10–14	Свега	11	6	3	3	5	4	1	...	All	10–14
	Мушки	8	5	3	2	3	2	1	...	Males	
	Женски	3	1	-	1	2	2	-	...	Females	
15–19	Свега	35	17	7	10	18	10	8	...	All	15–19
	Мушки	25	10	5	5	15	9	6	...	Males	
	Женски	10	7	2	5	3	1	2	...	Females	
20–24	Свега	37	17	2	15	20	14	6	...	All	20–24
	Мушки	31	14	2	12	17	13	4	...	Males	
	Женски	6	3	-	3	3	1	2	...	Females	
25–29	Свега	38	11	3	8	27	15	12	...	All	25–29
	Мушки	34	11	3	8	23	14	9	...	Males	
	Женски	4	-	-	-	4	1	3	...	Females	
30–34	Свега	39	19	7	12	20	10	10	...	All	30–34
	Мушки	31	15	5	10	16	8	8	...	Males	
	Женски	8	4	2	2	4	2	2	...	Females	
35–39	Свега	52	32	8	24	20	13	7	...	All	35–39
	Мушки	45	26	7	19	19	12	7	...	Males	
	Женски	7	6	1	5	1	1	-	...	Females	
40–44	Свега	52	24	6	18	28	9	19	...	All	40–44
	Мушки	40	16	4	12	24	7	17	...	Males	
	Женски	12	8	2	6	4	2	2	...	Females	
45–49	Свега	63	26	11	15	37	22	15	...	All	45–49
	Мушки	52	20	9	11	32	18	14	...	Males	
	Женски	11	6	2	4	5	4	1	...	Females	
50–54	Свега	80	36	20	16	44	24	20	...	All	50–54
	Мушки	73	33	17	16	40	22	18	...	Males	
	Женски	7	3	3	-	4	2	2	...	Females	
55–59	Свега	99	50	15	35	49	37	12	...	All	55–59
	Мушки	88	42	11	31	46	35	11	...	Males	
	Женски	11	8	4	4	3	2	1	...	Females	
60–64	Свега	118	66	24	42	52	29	23	...	All	60–64
	Мушки	97	54	18	36	43	24	19	...	Males	
	Женски	21	12	6	6	9	5	4	...	Females	
65–69	Свега	134	58	20	38	76	35	41	...	All	65–69
	Мушки	103	40	12	28	63	29	34	...	Males	
	Женски	31	18	8	10	13	6	7	...	Females	
70–74	Свега	137	64	30	34	73	43	30	...	All	70–74
	Мушки	98	52	22	30	46	28	18	...	Males	
	Женски	39	12	8	4	27	15	12	...	Females	
75–79	Свега	121	49	29	20	72	30	42	...	All	75–79
	Мушки	75	29	19	10	46	17	29	...	Males	
	Женски	46	20	10	10	26	13	13	...	Females	
80 и више г.	Свега	292	114	51	63	178	88	90	...	All	80 and over
	Мушки	151	53	29	24	98	60	38	...	Males	
	Женски	141	61	22	39	80	28	52	...	Females	
Непознато	Свега	2	2	1	1	-	-	-	...	All	Unknown
	Мушки	2	2	1	1	-	-	-	...	Males	
	Женски	-	-	-	-	-	-	-	...	Females	

**4.7. Умрли насилном смрћу према старости, полу и пореклу насилне смрти, 2020. (наставак)**  
**Deaths by violence, by age group, sex and origin of violence, 2020 (continued)**

		Република Србија / Republic of Serbia									
		Србија – север / Srbija – sever				Србија – југ / Srbija – jug					
		укупно Total	свега All	Београд- ски регион Beogradski region	Регион Војводине Region Vojvodine	свега All	Регион Шумадије и Западне Србије Region Šumadije i Zapadne Srbije	Регион Јужне и Источне Србије Region Južne i Istočne Srbije	Регион Косово и Метохија Region Kosovo i Metohija		
<b>Самоубиства / Suicides</b>											
<b>Свега</b>	<b>Свега</b>	<b>895</b>	<b>445</b>	<b>140</b>	<b>305</b>	<b>450</b>	<b>291</b>	<b>159</b>	...	<b>All</b>	<b>All</b>
	<b>Мушки</b>	<b>682</b>	<b>335</b>	<b>97</b>	<b>238</b>	<b>347</b>	<b>226</b>	<b>121</b>	...	<b>Males</b>	
	<b>Женски</b>	<b>213</b>	<b>110</b>	<b>43</b>	<b>67</b>	<b>103</b>	<b>65</b>	<b>38</b>	...	<b>Females</b>	
<b>Старост и пол / Age and sex</b>											
<b>0–4 г.</b>	Свега	-	-	-	-	-	-	-	...	All	0–4
	Мушки	-	-	-	-	-	-	-	...	Males	
	Женски	-	-	-	-	-	-	-	...	Females	
<b>5–9</b>	Свега	-	-	-	-	-	-	-	...	All	5–9
	Мушки	-	-	-	-	-	-	-	...	Males	
	Женски	-	-	-	-	-	-	-	...	Females	
<b>10–14</b>	Свега	-	-	-	-	-	-	-	...	All	10–14
	Мушки	-	-	-	-	-	-	-	...	Males	
	Женски	-	-	-	-	-	-	-	...	Females	
<b>15–19</b>	Свега	4	2	1	1	2	1	1	...	All	15–19
	Мушки	3	1	1	-	2	1	1	...	Males	
	Женски	1	1	-	1	-	-	-	...	Females	
<b>20–24</b>	Свега	13	5	4	1	8	7	1	...	All	20–24
	Мушки	12	5	4	1	7	6	1	...	Males	
	Женски	1	-	-	-	1	1	-	...	Females	
<b>25–29</b>	Свега	28	17	8	9	11	5	6	...	All	25–29
	Мушки	27	16	7	9	11	5	6	...	Males	
	Женски	1	1	1	-	-	-	-	...	Females	
<b>30–34</b>	Свега	20	12	4	8	8	7	1	...	All	30–34
	Мушки	17	10	4	6	7	6	1	...	Males	
	Женски	3	2	-	2	1	1	-	...	Females	
<b>35–39</b>	Свега	61	36	15	21	25	16	9	...	All	35–39
	Мушки	45	25	10	15	20	13	7	...	Males	
	Женски	16	11	5	6	5	3	2	...	Females	
<b>40–44</b>	Свега	55	23	3	20	32	21	11	...	All	40–44
	Мушки	46	21	3	18	25	16	9	...	Males	
	Женски	9	2	-	2	7	5	2	...	Females	
<b>45–49</b>	Свега	55	33	5	28	22	15	7	...	All	45–49
	Мушки	43	27	3	24	16	10	6	...	Males	
	Женски	12	6	2	4	6	5	1	...	Females	
<b>50–54</b>	Свега	80	40	13	27	40	24	16	...	All	50–54
	Мушки	56	31	9	22	25	16	9	...	Males	
	Женски	24	9	4	5	15	8	7	...	Females	
<b>55–59</b>	Свега	82	48	15	33	34	23	11	...	All	55–59
	Мушки	59	36	9	27	23	16	7	...	Males	
	Женски	23	12	6	6	11	7	4	...	Females	
<b>60–64</b>	Свега	96	38	12	26	58	39	19	...	All	60–64
	Мушки	75	28	10	18	47	32	15	...	Males	
	Женски	21	10	2	8	11	7	4	...	Females	
<b>65–69</b>	Свега	97	52	14	38	45	30	15	...	All	65–69
	Мушки	78	42	10	32	36	25	11	...	Males	
	Женски	19	10	4	6	9	5	4	...	Females	
<b>70–74</b>	Свега	84	43	15	28	41	31	10	...	All	70–74
	Мушки	63	29	9	20	34	27	7	...	Males	
	Женски	21	14	6	8	7	4	3	...	Females	
<b>75–79</b>	Свега	89	36	13	23	53	30	23	...	All	75–79
	Мушки	63	25	7	18	38	22	16	...	Males	
	Женски	26	11	6	5	15	8	7	...	Females	
<b>80 и више г.</b>	Свега	131	60	18	42	71	42	29	...	All	80 and over
	Мушки	95	39	11	28	56	31	25	...	Males	
	Женски	36	21	7	14	15	11	4	...	Females	
<b>Непознато</b>	Свега	-	-	-	-	-	-	-	...	All	Unknown
	Мушки	-	-	-	-	-	-	-	...	Males	
	Женски	-	-	-	-	-	-	-	...	Females	

**4.7. Умрли насилном смрћу према старости, полу и пореклу насилне смрти, 2020. (наставак)**  
**Deaths by violence, by age group, sex and origin of violence, 2020 (continued)**

		Република Србија / Republic of Serbia									
		Србија – север / Srbija – sever				Србија – југ / Srbija – jug					
		укупно Total	свега All	Београд- ски регион Beogradski region	Регион Војводине Region Vojvodine	свега All	Регион Шумадије и Западне Србије Region Šumadije i Zapadne Srbije	Регион Јужне и Источне Србије Region Južne i Istočne Srbije	Регион Косово и Метохија Region Kosovo i Metohija		
<b>Убиства / Homicides</b>											
<b>Свега</b>	<b>Свега</b>	<b>89</b>	<b>43</b>	<b>21</b>	<b>22</b>	<b>46</b>	<b>24</b>	<b>22</b>	...	<b>All</b>	<b>All</b>
	<b>Мушки</b>	<b>60</b>	<b>31</b>	<b>15</b>	<b>16</b>	<b>29</b>	<b>16</b>	<b>13</b>	...	<b>Males</b>	
	<b>Женски</b>	<b>29</b>	<b>12</b>	<b>6</b>	<b>6</b>	<b>17</b>	<b>8</b>	<b>9</b>	...	<b>Females</b>	
<b>Старост и пол / Age and sex</b>											
<b>0–4г.</b>	Свега	2	1	-	1	1	1	-	...	All	0–4
	Мушки	2	1	-	1	1	1	-	...	Males	
	Женски	-	-	-	-	-	-	-	...	Females	
<b>5–9</b>	Свега	-	-	-	-	-	-	-	...	All	5–9
	Мушки	-	-	-	-	-	-	-	...	Males	
	Женски	-	-	-	-	-	-	-	...	Females	
<b>10–14</b>	Свега	1	-	-	-	1	-	1	...	All	10–14
	Мушки	-	-	-	-	-	-	-	...	Males	
	Женски	1	-	-	-	1	-	1	...	Females	
<b>15–19</b>	Свега	3	1	1	-	2	-	2	...	All	15–19
	Мушки	2	1	1	-	1	-	1	...	Males	
	Женски	1	-	-	-	1	-	1	...	Females	
<b>20–24</b>	Свега	3	1	-	1	2	2	-	...	All	20–24
	Мушки	3	1	-	1	2	2	-	...	Males	
	Женски	-	-	-	-	-	-	-	...	Females	
<b>25–29</b>	Свега	3	2	-	2	1	1	-	...	All	25–29
	Мушки	3	2	-	2	1	1	-	...	Males	
	Женски	-	-	-	-	-	-	-	...	Females	
<b>30–34</b>	Свега	7	6	5	1	1	-	1	...	All	30–34
	Мушки	6	5	4	1	1	-	1	...	Males	
	Женски	1	1	1	-	-	-	-	...	Females	
<b>35–39</b>	Свега	6	4	-	4	2	1	1	...	All	35–39
	Мушки	4	3	-	3	1	1	-	...	Males	
	Женски	2	1	-	1	1	-	1	...	Females	
<b>40–44</b>	Свега	10	5	4	1	5	1	4	...	All	40–44
	Мушки	7	5	4	1	2	1	1	...	Males	
	Женски	3	-	-	-	3	-	3	...	Females	
<b>45–49</b>	Свега	13	7	5	2	6	2	4	...	All	45–49
	Мушки	9	4	3	1	5	2	3	...	Males	
	Женски	4	3	2	1	1	-	1	...	Females	
<b>50–54</b>	Свега	5	1	-	1	4	4	-	...	All	50–54
	Мушки	3	-	-	-	3	3	-	...	Males	
	Женски	2	1	-	1	1	1	-	...	Females	
<b>55–59</b>	Свега	6	4	1	3	2	1	1	...	All	55–59
	Мушки	5	3	-	3	2	1	1	...	Males	
	Женски	1	1	1	-	-	-	-	...	Females	
<b>60–64</b>	Свега	8	6	4	2	2	2	-	...	All	60–64
	Мушки	5	5	3	2	-	-	-	...	Males	
	Женски	3	1	1	-	2	2	-	...	Females	
<b>65–69</b>	Свега	6	1	-	1	5	2	3	...	All	65–69
	Мушки	3	-	-	-	3	2	1	...	Males	
	Женски	3	1	-	1	2	-	2	...	Females	
<b>70–74</b>	Свега	8	2	1	1	6	4	2	...	All	70–74
	Мушки	3	-	-	-	3	1	2	...	Males	
	Женски	5	2	1	1	3	3	-	...	Females	
<b>75–79</b>	Свега	3	1	-	1	2	-	2	...	All	75–79
	Мушки	3	1	-	1	2	-	2	...	Males	
	Женски	-	-	-	-	-	-	-	...	Females	
<b>80 и више г.</b>	Свега	5	1	-	1	4	3	1	...	All	80 and over
	Мушки	2	-	-	-	2	1	1	...	Males	
	Женски	3	1	-	1	2	2	-	...	Females	
<b>Непознато</b>	Свега	-	-	-	-	-	-	-	...	All	Unknown
	Мушки	-	-	-	-	-	-	-	...	Males	
	Женски	-	-	-	-	-	-	-	...	Females	

**4.7. Умрли насилном смрћу према старости, полу и пореклу насилне смрти, 2020. (наставак)**  
**Deaths by violence, by age group, sex and origin of violence, 2020 (continued)**

		Република Србија / Republic of Serbia									
		Србија – север / Srbija – sever				Србија – југ / Srbija – jug					
		укупно Total	свега All	Београд- ски регион Beogradski region	Регион Војводине Region Vojvodine	свега All	Регион Шумадије и Западне Србије Region Šumadije i Zapadne Srbije	Регион Јужне и Источне Србије Region Južne i Istočne Srbije	Регион Косово и Метохија Region Kosovo i Metohija		
<b>Остало / Other</b>											
<b>Свега</b>	<b>Свега</b>	<b>350</b>	<b>123</b>	<b>45</b>	<b>78</b>	<b>227</b>	<b>57</b>	<b>170</b>	...	<b>All</b>	<b>All</b>
	<b>Мушки</b>	<b>228</b>	<b>91</b>	<b>33</b>	<b>58</b>	<b>137</b>	<b>44</b>	<b>93</b>	...	<b>Males</b>	
	<b>Женски</b>	<b>122</b>	<b>32</b>	<b>12</b>	<b>20</b>	<b>90</b>	<b>13</b>	<b>77</b>	...	<b>Females</b>	
<b>Старост и пол</b>											<b>Age and sex</b>
0–4г.	Свега	3	1	-	1	2	-	2	...	All	0–4
	Мушки	1	1	-	1	-	-	-	...	Males	
	Женски	2	-	-	-	2	-	2	...	Females	
5–9	Свега	1	1	-	1	-	-	-	...	All	5–9
	Мушки	-	-	-	-	-	-	-	...	Males	
	Женски	1	1	-	1	-	-	-	...	Females	
10–14	Свега	1	1	-	1	-	-	-	...	All	10–14
	Мушки	1	1	-	1	-	-	-	...	Males	
	Женски	-	-	-	-	-	-	-	...	Females	
15–19	Свега	5	2	1	1	3	2	1	...	All	15–19
	Мушки	3	-	-	-	3	2	1	...	Males	
	Женски	2	2	1	1	-	-	-	...	Females	
20–24	Свега	11	2	-	2	9	3	6	...	All	20–24
	Мушки	7	1	-	1	6	2	4	...	Males	
	Женски	4	1	-	1	3	1	2	...	Females	
25–29	Свега	5	4	2	2	1	1	-	...	All	25–29
	Мушки	3	2	2	-	1	1	-	...	Males	
	Женски	2	2	-	2	-	-	-	...	Females	
30–34	Свега	8	3	2	1	5	4	1	...	All	30–34
	Мушки	8	3	2	1	5	4	1	...	Males	
	Женски	-	-	-	-	-	-	-	...	Females	
35–39	Свега	11	5	3	2	6	2	4	...	All	35–39
	Мушки	11	5	3	2	6	2	4	...	Males	
	Женски	-	-	-	-	-	-	-	...	Females	
40–44	Свега	19	8	3	5	11	4	7	...	All	40–44
	Мушки	16	7	2	5	9	3	6	...	Males	
	Женски	3	1	1	-	2	1	1	...	Females	
45–49	Свега	15	5	1	4	10	5	5	...	All	45–49
	Мушки	12	4	1	3	8	5	3	...	Males	
	Женски	3	1	-	1	2	-	2	...	Females	
50–54	Свега	17	7	1	6	10	2	8	...	All	50–54
	Мушки	14	6	1	5	8	2	6	...	Males	
	Женски	3	1	-	1	2	-	2	...	Females	
55–59	Свега	25	9	4	5	16	8	8	...	All	55–59
	Мушки	20	7	4	3	13	7	6	...	Males	
	Женски	5	2	-	2	3	1	2	...	Females	
60–64	Свега	23	9	3	6	14	5	9	...	All	60–64
	Мушки	19	9	3	6	10	3	7	...	Males	
	Женски	4	-	-	-	4	2	2	...	Females	
65–69	Свега	26	15	2	13	11	2	9	...	All	65–69
	Мушки	21	13	2	11	8	1	7	...	Males	
	Женски	5	2	-	2	3	1	2	...	Females	
70–74	Свега	37	13	3	10	24	4	20	...	All	70–74
	Мушки	25	10	2	8	15	4	11	...	Males	
	Женски	12	3	1	2	9	-	9	...	Females	
75–79	Свега	42	13	7	6	29	8	21	...	All	75–79
	Мушки	26	8	5	3	18	5	13	...	Males	
	Женски	16	5	2	3	11	3	8	...	Females	
80 и више г.	Свега	101	25	13	12	76	7	69	...	All	80 and over
	Мушки	41	14	6	8	27	3	24	...	Males	
	Женски	60	11	7	4	49	4	45	...	Females	
Непознато	Свега	-	-	-	-	-	-	-	...	All	Unknown
	Мушки	-	-	-	-	-	-	-	...	Males	
	Женски	-	-	-	-	-	-	-	...	Females	

**4.8. Основни подаци о умрлима услед несрећног случаја, 2020.**  
**Basic data on accidental deaths, 2020**

	Република Србија / Republic of Serbia										
	укупно Total	Србија – север / Srbija – sever			Србија – југ / Srbija – jug						
		свега All	Београд- ски регион Beogradsk i region	Регион Војводине Region Vojvodine	свега All	Регион Шумадије и Западне Србије Region Šumadije i Zapadne Srbije	Регион Јужне и Источне Србије Region Južne i Istočne Srbije	Регион Косово и Метохија Region Kosovo i Metohija			
<b>УКУПНО</b>	<b>1326</b>	<b>601</b>	<b>241</b>	<b>360</b>	<b>725</b>	<b>386</b>	<b>339</b>	...	<b>TOTAL</b>		
<b>Мушки</b>	<b>965</b>	<b>429</b>	<b>170</b>	<b>259</b>	<b>536</b>	<b>300</b>	<b>236</b>	...	<b>Males</b>		
<b>Женски</b>	<b>361</b>	<b>172</b>	<b>71</b>	<b>101</b>	<b>189</b>	<b>86</b>	<b>103</b>	...	<b>Females</b>		
<b>Старост и пол</b>									<b>Age and sex</b>		
0–4 г.	Мушки	6	4	2	2	2	1	1	...	Males	0–4
	Женски	3	2	-	2	1	1	-	...	Females	
5–14	Мушки	14	8	4	4	6	3	3	...	Males	5–14
	Женски	4	2	1	1	2	2	-	...	Females	
15–24	Мушки	56	24	7	17	32	22	10	...	Males	15–24
	Женски	16	10	2	8	6	2	4	...	Females	
25–34	Мушки	65	26	8	18	39	22	17	...	Males	25–34
	Женски	12	4	2	2	8	3	5	...	Females	
35–44	Мушки	85	42	11	31	43	19	24	...	Males	35–44
	Женски	19	14	3	11	5	3	2	...	Females	
45–54	Мушки	125	53	26	27	72	40	32	...	Males	45–54
	Женски	18	9	5	4	9	6	3	...	Females	
55–64	Мушки	185	96	29	67	89	59	30	...	Males	55–64
	Женски	32	20	10	10	12	7	5	...	Females	
65–74	Мушки	201	92	34	58	109	57	52	...	Males	65–74
	Женски	70	30	16	14	40	21	19	...	Females	
75 и више г.	Мушки	226	82	48	34	144	77	67	...	Males	75 and over
	Женски	187	81	32	49	106	41	65	...	Females	
Непознато	Мушки	2	2	1	1	-	-	-	...	Males	Unknown
	Женски	-	-	-	-	-	-	-	...	Females	
<b>Спољашњи узроци смрти и пол /V01-X59,Y85-Y86 /</b>									<b>External causes of death and sex / V01-X59,Y85-Y86 /</b>		
Пешаци повређени у саобраћајним удесима /V01-V09/	Мушки	57	38	22	16	19	7	12	...	Males	Pedestrian injured in transport accident /V01-V09/
	Женски	40	21	11	10	19	8	11	...	Females	
Бициклисти и возачи мотоцикла повређени у саобраћајним удесима /V10-V29/	Мушки	96	51	21	30	45	26	19	...	Males	Pedal cyclist and motorcycle riders injured in transport accident /V10-V29/
	Женски	15	13	4	9	2	-	2	...	Females	
Путници моторних возила повређени у саобраћајним удесима /V30-V79/	Мушки	112	59	20	39	53	34	19	...	Males	Occupant of motor vehicles injured in transport accidents /V30-V79/
	Женски	32	19	5	14	13	7	6	...	Females	
Други саобраћајни удеси на земљи /V80-V89/	Мушки	52	14	1	13	38	21	17	...	Males	
	Женски	2	-	-	-	2	2	-	...	Females	
Удеси у воденом саобраћају /V90-V94/	Мушки	1	1	-	1	-	-	-	...	Males	
	Женски	-	-	-	-	-	-	-	...	Females	
Удеси у ваздушном и свемирском саобраћају /V95-V97/	Мушки	-	-	-	-	-	-	-	...	Males	Air and space accidents /V95-V97/
	Женски	-	-	-	-	-	-	-	...	Females	

**4.8. Основни подаци о умрлима услед несрећног случаја, 2020. (наставак)**  
**Basic data on accidental deaths, 2020 (continued)**

		Република Србија / Republic of Serbia									
		Србија – север / Srbija – sever				Србија – југ / Srbija – jug					
		укупно Total	свега All	Београд- ски регион Beogradsk i region	Регион Војводине Region Vojvodine	свега All	Регион Шумадије и Западне Србије Region Šumadije i Zapadne Srbije	Регион Јужне и Источне Србије Region Južne i Istočne Srbije	Регион Косово и Метохија Region Kosovo i Metohija		
Други и неозначени саобраћајни удеси /V98, V99, Y85/	Мушки	70	18	8	10	52	40	12	...	Males	Other and unspecified transport accidents /V98-V99, Y85/
	Женски	18	8	2	6	10	9	1	...	Females	
Падови /W00-W19/	Мушки	290	117	62	55	173	84	89	...	Males	Falls /W00-W19/
	Женски	155	63	26	37	92	33	59	...	Females	
Излагање механичким силама /W20-W64/	Мушки	48	13	4	9	35	20	15	...	Males	Exposures to mechanical forces /W20-W64/
	Женски	4	2	1	1	2	1	1	...	Females	
Задесно дављење и потапање /W65-W74/	Мушки	45	21	3	18	24	11	13	...	Males	Accidental drowning and submersion /W65-W74/
	Женски	10	6	3	3	4	1	3	...	Females	
Излагање електричној струји, зрачењу и превисокој темп. и притиску ваздуха /W85-W99/	Мушки	28	14	3	11	14	8	6	...	Males	Exposure to electric current, radiation and extreme ambient air temperature and pressure /W85-W99/
	Женски	4	2	1	1	2	1	1	...	Females	
Излагање диму, ватри и пламену /X00-X09/	Мушки	48	24	8	16	24	12	12	...	Males	Exposure to smoke, fire and flames /X00-X09/
	Женски	40	22	16	6	18	13	5	...	Females	
Излагање природним силама /X30-X39//	Мушки	18	12	6	6	6	5	1	...	Males	Exposure to forces of nature /X30-X39//
	Женски	6	1	1	-	5	1	4	...	Females	
Случајна тровања и излагање штетним супстанцама /X40-X49/	Мушки	23	13	4	9	10	5	5	...	Males	Accidental poisoning by and exposure to noxious substances /X40-X49/
	Женски	3	1	-	1	2	-	2	...	Females	
Остало /W75-W84, X10-X29, X50-X59, Y86/	Мушки	77	34	8	26	43	27	16	...	Males	Other /W75-W84, X10-X29, X50-X59, Y86/
	Женски	32	14	1	13	18	10	8	...	Females	
<b>Економска активност и пол</b>											<b>Economic activity and sex</b>
Економски активни		356	164	59	105	192	108	84	...		Economically active
	Мушки	317	139	49	90	178	99	79	...	Males	
	Женски	39	25	10	15	14	9	5	...	Females	
Економски активни – обављају занимање		207	96	32	64	111	56	55	...		Economically active performing an occupation
	Мушки	187	80	27	53	107	53	54	...	Males	
	Женски	20	16	5	11	4	3	1	...	Females	
Руководиоци (директори), функционери и законодавци		4	1	-	1	3	2	1	...		Managers
	Мушки	3	-	-	-	3	2	1	...	Males	
	Женски	1	1	-	1	-	-	-	...	Females	
Стручњаци и уметници		7	5	4	1	2	1	1	...		Professionals and artists
	Мушки	5	3	2	1	2	1	1	...	Males	
	Женски	2	2	2	-	-	-	-	...	Females	
Инжењери, стручни сарадници и техничари		16	6	2	4	10	7	3	...		Technicians and associate professionals
	Мушки	15	5	2	3	10	7	3	...	Males	
	Женски	1	1	-	1	-	-	-	...	Females	
Административни службеници		9	7	4	3	2	2	-	...		Clerical support workers
	Мушки	5	4	2	2	1	1	-	...	Males	
	Женски	4	3	2	1	1	1	-	...	Females	
Услугна и трговачка занимања		10	5	1	4	5	1	4	...		Service and sales workers
	Мушки	8	3	1	2	5	1	4	...	Males	
	Женски	2	2	-	2	-	-	-	...	Females	
Пољопривредници, шумари, рибари и сродни радници		26	9	1	8	17	11	6	...		Skilled agricultural, forestry and fishery workers
	Мушки	26	9	1	8	17	11	6	...	Males	
	Женски	-	-	-	-	-	-	-	...	Females	

**4.8. Основни подаци о умрлима услед несрећног случаја, 2020. (наставак)**  
**Basic data on accidental deaths, 2020 (continued)**

	Република Србија / Republic of Serbia								
	укупно Total	Србија – север / Srbija – sever			Србија – југ / Srbija – jug				
		свега All	Београд- ски регион Beogradsk i region	Регион Војводине Region Vojvodine	свега All	Регион Шумадије и Западне Србије Region Šumadije i Zapadne Srbije	Регион Јужне и Источне Србије Region Južne i Istočne Srbije	Регион Косово и Метохија Region Kosovo i Metohija	
Занатлије и сродни радници	25	11	2	9	14	10	4	...	Craft and related trades workers
Мушки	24	11	2	9	13	9	4	...	Males
Женски	1	-	-	-	1	1	-	...	Females
Руковаоци машинама и постројењима, монтери и возачи	20	10	5	5	10	4	6	...	Plant and machine operators and assemblers
Мушки	20	10	5	5	10	4	6	...	Males
Женски	-	-	-	-	-	-	-	...	Females
Једноставна занимања	37	16	12	4	21	3	18	...	Elementary occupations
Мушки	35	14	11	3	21	3	18	...	Males
Женски	2	2	1	1	-	-	-	...	Females
Остала и непознато	53	26	1	25	27	15	12	...	Other and unknown
Мушки	46	21	1	20	25	14	11	...	Males
Женски	7	5	-	5	2	1	1	...	Females
Незапослени	149	68	27	41	81	52	29	...	Unemployed
Мушки	130	59	22	37	71	46	25	...	Males
Женски	19	9	5	4	10	6	4	...	Females
Економски неактивни	970	437	182	255	533	278	255	...	Economically inactive
Мушки	648	290	121	169	358	201	157	...	Males
Женски	322	147	61	86	175	77	98	...	Females
Деца млађа од 15 година	27	16	7	9	11	7	4	...	Children less than 15 years old
Мушки	20	12	6	6	8	4	4	...	Males
Женски	7	4	1	3	3	3	-	...	Females
Пензионери	719	311	135	176	408	206	202	...	Pensioners
Мушки	470	203	86	117	267	144	123	...	Males
Женски	249	108	49	59	141	62	79	...	Females
Лица са приходима од имовине	18	13	3	10	5	3	2	...	Persons with income from property
Мушки	16	11	3	8	5	3	2	...	Males
Женски	2	2	-	2	-	-	-	...	Females
Ученици / студенти (15 и више година)	27	13	5	8	14	9	5	...	Pupils or students (aged 15 and over)
Мушки	16	5	3	2	11	8	3	...	Males
Женски	11	8	2	6	3	1	2	...	Females
Лица која обављају само кућне послове у свом домаћинству	56	25	8	17	31	13	18	...	Homemakers
Мушки	21	9	2	7	12	8	4	...	Males
Женски	35	16	6	10	19	5	14	...	Females
Остало	123	59	24	35	64	40	24	...	Other
Мушки	105	50	21	29	55	34	21	...	Males
Женски	18	9	3	6	9	6	3	...	Females
<b>Дан догађаја<sup>1)</sup></b>									<b>Day of the event<sup>1)</sup></b>
Понедељак	181	88	29	59	93	54	39	...	Monday
Уторак	159	72	31	41	87	50	37	...	Tuesday
Среда	172	84	32	52	88	51	37	...	Wednesday
Четвртак	177	79	34	45	98	58	40	...	Thursday
Петак	190	91	41	50	99	60	39	...	Friday
Субота	187	96	40	56	91	47	44	...	Saturday
Недеља	182	85	32	53	97	57	40	...	Sunday
Непознато	78	6	2	4	72	9	63	...	Unknown
<b>Месец догађаја<sup>2)</sup></b>									<b>Month of the event<sup>2)</sup></b>
Јануар	114	58	23	35	56	30	26	...	January
Фебруар	93	38	15	23	55	24	31	...	February
Март	83	35	15	20	48	28	20	...	March
Април	76	34	15	19	42	23	19	...	April
Мај	112	46	24	22	66	34	32	...	May
Јун	117	57	26	31	60	33	27	...	June
Јул	146	59	21	38	87	54	33	...	July
Август	114	47	20	27	67	31	36	...	August
Септембар	131	67	27	40	64	32	32	...	September
Октобар	132	62	19	43	70	42	28	...	October
Новембар	113	51	22	29	62	29	33	...	November
Децембар	95	47	14	33	48	26	22	...	December

<sup>1)</sup> Дан у којем су се догодиле спољашње околности које су проузроковале смрт. / The day in which the external circumstances causing death occurred.

<sup>2)</sup> Месец у којем су се догодиле спољашње околности које су проузроковале смрт. / The month in which the external circumstances causing death occurred.



**4.9. Умрли услед несрећног случаја, према спољашњем узроку смрти, полу и старости, 2020.**  
**Accidental deaths, by external causes of deaths, sex and age, 2020**

Спољашњи узрок смрти и пол <i>External causes of death and sex</i>	Укупно <i>Total</i>	Старост / <i>Age</i>								
		0–4 г.	5–14	15–24	25–34	35–44	45–54	55–64	65 и више г. <i>65 and over</i>	непознато <i>Unknown</i>
<b>РЕПУБЛИКА СРБИЈА / REPUBLIC OF SERBIA</b>										
<b>УКУПНО / TOTAL / V01-X59, Y85-Y86 /</b>	<b>1326</b>	<b>9</b>	<b>18</b>	<b>72</b>	<b>77</b>	<b>104</b>	<b>143</b>	<b>217</b>	<b>684</b>	<b>2</b>
Мушки/ <i>Males</i>	965	6	14	56	65	85	125	185	427	2
Женски/ <i>Females</i>	361	3	4	16	12	19	18	32	257	-
Пешаци повређени у саобраћајним удесима <i>Pedestrians injured in transport accident</i> /V01-V09/	97	3	4	5	2	3	2	20	58	-
Мушки/ <i>Males</i>	57	2	2	2	1	1	2	15	32	-
Женски/ <i>Females</i>	40	1	2	3	1	2	-	5	26	-
Бициклисти и возачи мотоцикла повређени у саобраћајним удесима / <i>Pedal cyclists and</i> <i>motorcycle riders injured in transport accident</i> /N10-V29/	111	-	1	11	20	16	18	19	26	-
Мушки/ <i>Males</i>	96	-	1	8	18	15	16	14	24	-
Женски/ <i>Females</i>	15	-	-	3	2	1	2	5	2	-
Путници моторних возила повређени у саобраћајним удесима / <i>Occupants of motor</i> <i>vehicles injured in transport accidents</i> /V30-V79/	144	2	1	30	19	25	19	22	26	-
Мушки/ <i>Males</i>	112	1	1	23	13	22	15	19	18	-
Женски/ <i>Females</i>	32	1	-	7	6	3	4	3	8	-
Други саобраћајни удеси на земљи <i>Other land transport accidents</i> /V80-V89/	54	-	-	2	7	3	7	15	20	-
Мушки/ <i>Males</i>	52	-	-	1	7	3	7	15	19	-
Женски/ <i>Females</i>	2	-	-	1	-	-	-	-	1	-
Удеси у воденом саобраћају <i>Water transport accidents</i> /V90-V94/	1	-	-	1	-	-	-	-	-	-
Мушки/ <i>Males</i>	1	-	-	1	-	-	-	-	-	-
Женски/ <i>Females</i>	-	-	-	-	-	-	-	-	-	-
Други и неозначени саобраћајни удеси / <i>Other</i> <i>and unspecified transport accidents</i> /V98- V99, Y85/	88	1	-	9	5	11	15	24	23	-
Мушки/ <i>Males</i>	70	1	-	9	4	6	13	18	19	-
Женски/ <i>Females</i>	18	-	-	-	1	5	2	6	4	-
Падови / <i>Falls</i> /W00-W19/	445	1	1	1	6	14	34	44	344	-
Мушки/ <i>Males</i>	290	1	1	1	6	13	32	40	196	-
Женски/ <i>Females</i>	155	-	-	-	-	1	2	4	148	-
Излагање механичким силама <i>Exposures to mechanical forces</i> /W20-W64/	52	-	2	-	2	7	7	10	24	-
Мушки/ <i>Males</i>	48	-	2	-	2	7	7	10	20	-
Женски/ <i>Females</i>	4	-	-	-	-	-	-	-	4	-
Задесно давлeње и потапање <i>Accidental drowning and submersion</i> /W65-W74/	55	-	4	8	5	4	7	11	16	-
Мушки/ <i>Males</i>	45	-	3	7	5	4	5	9	12	-
Женски/ <i>Females</i>	10	-	1	1	-	-	2	2	4	-
Излагање електричној струји, зрачењу и превисокој темпер. и притиску ваздуха <i>Exposure to electric current, radiation and extreme</i> <i>ambient air temperature and pressure</i> /W85-W99/	32	-	2	-	4	3	7	10	6	-
Мушки/ <i>Males</i>	28	-	2	-	3	3	7	9	4	-
Женски/ <i>Females</i>	4	-	-	-	1	-	-	1	2	-
Излагање диму, ватри и пламену <i>Exposure to smoke, fire and flames</i> /X00-X09/	88	-	2	2	-	6	7	12	58	1
Мушки/ <i>Males</i>	48	-	1	1	-	2	5	8	30	1
Женски/ <i>Females</i>	40	-	1	1	-	4	2	4	28	-
Излагање природним силама <i>Exposure to forces of nature</i> /X30-X39/	24	-	-	-	2	1	2	5	13	1
Мушки/ <i>Males</i>	18	-	-	-	2	1	-	5	9	1
Женски/ <i>Females</i>	6	-	-	-	-	-	2	-	4	-
Случајна тровања и излагање штетним супстанцама / <i>Accidental poisoning by and</i> <i>exposure to noxious substances</i> /X40-X49/	26	-	1	-	2	5	4	2	12	-
Мушки/ <i>Males</i>	23	-	1	-	1	4	4	2	11	-
Женски/ <i>Females</i>	3	-	-	-	1	1	-	-	1	-
Остало / <i>Other</i> /W75-W84, X10-X29, X50-X59, Y86/	109	2	-	3	3	6	14	23	58	-
Мушки/ <i>Males</i>	77	1	-	3	3	4	12	21	33	-
Женски/ <i>Females</i>	32	1	-	-	-	2	2	2	25	-
<b>СРБИЈА – СЕВЕР / SRBIJA – SEVER</b>										
<b>СВЕГА / ALL</b>	<b>601</b>	<b>6</b>	<b>10</b>	<b>34</b>	<b>30</b>	<b>56</b>	<b>62</b>	<b>116</b>	<b>285</b>	<b>2</b>
Мушки/ <i>Males</i>	429	4	8	24	26	42	53	96	174	2
Женски/ <i>Females</i>	172	2	2	10	4	14	9	20	111	-
Пешаци повређени у саобраћајним удесима <i>Pedestrians injured in transport accident</i> /V01-V09/	59	1	2	2	1	1	1	14	37	-
Мушки/ <i>Males</i>	38	1	2	2	-	-	1	11	21	-
Женски/ <i>Females</i>	21	-	-	-	1	1	-	3	16	-

**4.9. Умрли услед несрећног случаја, према спољашњем узроку смрти, полу и старости, 2020. (наставак)**  
**Accidental deaths, by external causes of deaths, sex and age, 2020 (continued)**

Спољашњи узрок смрти и пол <i>External causes of death and sex</i>	Укупно <i>Total</i>	Старост / <i>Age</i>								
		0–4 г.	5–14	15–24	25–34	35–44	45–54	55–64	65 и више г. <i>65 and over</i>	непознато <i>Unknown</i>
Бициклисти и возачи мотоцикла повређени у саобраћајним удесима / <i>Pedal cyclists and motorcycle riders injured in transport accident /V10-V29/</i>	64	-	-	3	8	10	12	16	15	-
Мушки/ <i>Males</i>	51	-	-	1	7	9	10	11	13	-
Женски/ <i>Females</i>	13	-	-	2	1	1	2	5	2	-
Путници моторних возила повређени у саобраћајним удесима / <i>Occupants of motor vehicles injured in transport accidents /V30-V79/</i>	78	2	1	20	5	16	8	12	14	-
Мушки/ <i>Males</i>	59	1	1	14	4	13	5	11	10	-
Женски/ <i>Females</i>	19	1	-	6	1	3	3	1	4	-
Други саобраћајни удеси на земљи <i>Other land transport accidents /V80-V89/</i>	14	-	-	1	1	2	2	4	4	-
Мушки/ <i>Males</i>	14	-	-	1	1	2	2	4	4	-
Женски/ <i>Females</i>	-	-	-	-	-	-	-	-	-	-
Удеси у воденом саобраћају <i>Water transport accidents /V90-V94/</i>	1	-	-	1	-	-	-	-	-	-
Мушки/ <i>Males</i>	1	-	-	1	-	-	-	-	-	-
Женски/ <i>Females</i>	-	-	-	-	-	-	-	-	-	-
Други и неозначени саобраћајни удеси / <i>Other and unspecified transport accidents /V98-V99, Y85/</i>	26	-	-	1	3	4	6	5	7	-
Мушки/ <i>Males</i>	18	-	-	1	2	-	5	3	7	-
Женски/ <i>Females</i>	8	-	-	-	1	4	1	2	-	-
Падови / <i>Falls /W00-W19/</i>	180	1	1	-	5	8	13	21	131	-
Мушки/ <i>Males</i>	117	1	1	-	5	7	12	18	73	-
Женски/ <i>Females</i>	63	-	-	-	-	1	1	3	58	-
Излагање механичким силама <i>Exposures to mechanical forces /W20-W64/</i>	15	-	-	-	-	1	1	5	8	-
Мушки/ <i>Males</i>	13	-	-	-	-	1	1	5	6	-
Женски/ <i>Females</i>	2	-	-	-	-	-	-	-	2	-
Задесно давлeње и потапање <i>Accidental drowning and submersion /W65-W74/</i>	27	-	1	3	3	2	4	5	9	-
Мушки/ <i>Males</i>	21	-	-	2	3	2	3	5	6	-
Женски/ <i>Females</i>	6	-	1	1	-	-	1	-	3	-
Излагање електричној струји, зрачењу и превисокој темп. и притиску ваздуха <i>Exposure to electric current, radiation and extreme ambient air temperature and pressure /W85-W99/</i>	16	-	2	-	1	1	3	4	5	-
Мушки/ <i>Males</i>	14	-	2	-	1	1	3	4	3	-
Женски/ <i>Females</i>	2	-	-	-	-	-	-	-	2	-
Излагање диму, ватри и пламену <i>Exposure to smoke, fire and flames /X00-X09/</i>	46	-	2	2	-	5	5	10	21	1
Мушки/ <i>Males</i>	24	-	1	1	-	2	4	6	9	1
Женски/ <i>Females</i>	22	-	1	1	-	3	1	4	12	-
Излагање природним силама <i>Exposure to forces of nature /X30-X39/</i>	13	-	-	-	1	1	-	3	7	1
Мушки/ <i>Males</i>	12	-	-	-	1	1	-	3	6	1
Женски/ <i>Females</i>	1	-	-	-	-	-	-	-	1	-
Случајна тровања и излагање штетним супстанцама / <i>Accidental poisoning by and exposure to noxious substances /X40-X49/</i>	14	-	1	-	-	4	3	2	4	-
Мушки/ <i>Males</i>	13	-	1	-	-	3	3	2	4	-
Женски/ <i>Females</i>	1	-	-	-	-	1	-	-	-	-
Остало / <i>Other /W75-W84, X10-X29, X50-X59, Y86/</i>	48	2	-	1	2	1	4	15	23	-
Мушки/ <i>Males</i>	34	1	-	1	2	1	4	13	12	-
Женски/ <i>Females</i>	14	1	-	-	-	-	-	2	11	-
<b>Београдски регион / <i>Beogradski region</i></b>										
<b>Свега / <i>All</i></b>	<b>241</b>	<b>2</b>	<b>5</b>	<b>9</b>	<b>10</b>	<b>14</b>	<b>31</b>	<b>39</b>	<b>130</b>	<b>1</b>
Мушки/ <i>Males</i>	170	2	4	7	8	11	26	29	82	1
Женски/ <i>Females</i>	71	-	1	2	2	3	5	10	48	-
Пешаци повређени у саобраћајним удесима <i>Pedestrians injured in transport accident /V01-V09/</i>	33	-	1	2	1	-	1	5	23	-
Мушки/ <i>Males</i>	22	-	1	2	-	-	1	3	15	-
Женски/ <i>Females</i>	11	-	-	-	1	-	-	2	8	-
Бициклисти и возачи мотоцикла повређени у саобраћајним удесима / <i>Pedal cyclists and motorcycle riders injured in transport accident /V10- V29/</i>	25	-	-	2	1	3	8	8	3	-
Мушки/ <i>Males</i>	21	-	-	1	1	3	8	5	3	-
Женски/ <i>Females</i>	4	-	-	1	-	-	-	3	-	-
Путници моторних возила повређени у саобраћајним удесима / <i>Occupants of motor vehicles injured in transport accidents /V30-V79/</i>	25	1	-	4	2	2	2	5	9	-
Мушки/ <i>Males</i>	20	1	-	4	2	2	1	4	6	-
Женски/ <i>Females</i>	5	-	-	-	-	-	1	1	3	-

**4.9. Умрли услед несрећног случаја, према спољашњем узроку смрти, полу и старости, 2020. (наставак)**  
**Accidental deaths, by external causes of deaths, sex and age, 2020 (continued)**

Спољашњи узрок смрти и пол <i>External causes of death and sex</i>	Укупно <i>Total</i>	Старост / Age								
		0-4 г.	5-14	15-24	25-34	35-44	45-54	55-64	65 и више г. <i>65 and over</i>	непознато <i>Unknown</i>
Други саобраћајни удеси на земљи <i>Other land transport accidents /N80-V89/</i>	1	-	-	-	-	-	-	1	-	-
Мушки/ <i>Males</i>	1	-	-	-	-	-	-	1	-	-
Женски/ <i>Females</i>	-	-	-	-	-	-	-	-	-	-
Други и неозначени саобраћајни удеси / <i>Other and unspecified transport accidents /N98-V99, Y85/</i>	10	-	-	-	1	-	4	1	4	-
Мушки/ <i>Males</i>	8	-	-	-	-	-	3	1	4	-
Женски/ <i>Females</i>	2	-	-	-	1	-	1	-	-	-
Падови / <i>Falls /W00-W19/</i>	88	1	1	-	3	3	9	9	62	-
Мушки/ <i>Males</i>	62	1	1	-	3	3	8	7	39	-
Женски/ <i>Females</i>	26	-	-	-	-	-	1	2	23	-
Излагање механичким силама <i>Exposures to mechanical forces /W20-W64/</i>	5	-	-	-	-	1	-	1	3	-
Мушки/ <i>Males</i>	4	-	-	-	-	1	-	1	2	-
Женски/ <i>Females</i>	1	-	-	-	-	-	-	-	1	-
Задесно давлeње и потапање <i>Accidental drowning and submersion /W65-W74/</i>	6	-	-	-	1	-	2	-	3	-
Мушки/ <i>Males</i>	3	-	-	-	1	-	1	-	1	-
Женски/ <i>Females</i>	3	-	-	-	-	-	1	-	2	-
Излагање електричној струји, зрачењу и превисокој темп. и притиску ваздуха <i>Exposure to electric current, radiation and extreme ambient air temperature and pressure /W85-W99/</i>	4	-	1	-	-	-	1	-	2	-
Мушки/ <i>Males</i>	3	-	1	-	-	-	1	-	1	-
Женски/ <i>Females</i>	1	-	-	-	-	-	-	-	1	-
Излагање диму, ватри и пламену <i>Exposure to smoke, fire and flames /X00-X09/</i>	24	-	2	1	-	4	2	3	12	-
Мушки/ <i>Males</i>	8	-	1	-	-	1	1	1	4	-
Женски/ <i>Females</i>	16	-	1	1	-	3	1	2	8	-
Излагање природним силама <i>Exposure to forces of nature /X30-X39/</i>	7	-	-	-	-	1	-	1	4	1
Мушки/ <i>Males</i>	6	-	-	-	-	1	-	1	3	1
Женски/ <i>Females</i>	1	-	-	-	-	-	-	-	1	-
Случајна тровања и излагање штетним супстанцама / <i>Accidental poisoning by and exposure to noxious substances /X40-X49/</i>	4	-	-	-	-	-	1	-	3	-
Мушки/ <i>Males</i>	4	-	-	-	-	-	1	-	3	-
Женски/ <i>Females</i>	-	-	-	-	-	-	-	-	-	-
Остало / <i>Other /W75-W84, X10-X29, X50-X59, Y86/</i>	9	-	-	-	1	-	1	5	2	-
Мушки/ <i>Males</i>	8	-	-	-	1	-	1	5	1	-
Женски/ <i>Females</i>	1	-	-	-	-	-	-	-	1	-
<b>Регион Војводине / Region Vojvodine</b>										
<b>Свега / All</b>	<b>360</b>	<b>4</b>	<b>5</b>	<b>25</b>	<b>20</b>	<b>42</b>	<b>31</b>	<b>77</b>	<b>155</b>	<b>1</b>
Мушки/ <i>Males</i>	<b>259</b>	<b>2</b>	<b>4</b>	<b>17</b>	<b>18</b>	<b>31</b>	<b>27</b>	<b>67</b>	<b>92</b>	<b>1</b>
Женски/ <i>Females</i>	<b>101</b>	<b>2</b>	<b>1</b>	<b>8</b>	<b>2</b>	<b>11</b>	<b>4</b>	<b>10</b>	<b>63</b>	<b>-</b>
Пешаци повређени у саобраћајним удесима <i>Pedestrians injured in transport accident /N01-V09/</i>	26	1	1	-	-	1	-	9	14	-
Мушки/ <i>Males</i>	16	1	1	-	-	-	-	8	6	-
Женски/ <i>Females</i>	10	-	-	-	-	1	-	1	8	-
Бициклисти и возачи мотоцикла повређени у саобраћајним удесима / <i>Pedal cyclists and motorcycle riders injured in transport accident /N10- V29/</i>	39	-	-	1	7	7	4	8	12	-
Мушки/ <i>Males</i>	30	-	-	-	6	6	2	6	10	-
Женски/ <i>Females</i>	9	-	-	1	1	1	2	2	2	-
Путници моторних возила повређени у саобраћајним удесима / <i>Occupants of motor vehicles injured in transport accidents /N30-V79/</i>	53	1	1	16	3	14	6	7	5	-
Мушки/ <i>Males</i>	39	-	1	10	2	11	4	7	4	-
Женски/ <i>Females</i>	14	1	-	6	1	3	2	-	1	-
Други саобраћајни удеси на земљи <i>Other land transport accidents /N80-V89/</i>	13	-	-	1	1	2	2	3	4	-
Мушки/ <i>Males</i>	13	-	-	1	1	2	2	3	4	-
Женски/ <i>Females</i>	-	-	-	-	-	-	-	-	-	-
Удеси у воденом саобраћају <i>Water transport accidents /V90-V94/</i>	1	-	-	1	-	-	-	-	-	-
Мушки/ <i>Males</i>	1	-	-	1	-	-	-	-	-	-
Женски/ <i>Females</i>	-	-	-	-	-	-	-	-	-	-
Други и неозначени саобраћајни удеси / <i>Other and unspecified transport accidents /N98-V99, Y85/</i>	16	-	-	1	2	4	2	4	3	-
Мушки/ <i>Males</i>	10	-	-	1	2	-	2	2	3	-
Женски/ <i>Females</i>	6	-	-	-	-	4	-	2	-	-
Падови / <i>Falls /W00-W19/</i>	92	-	-	-	2	5	4	12	69	-
Мушки/ <i>Males</i>	55	-	-	-	2	4	4	11	34	-
Женски/ <i>Females</i>	37	-	-	-	-	1	-	1	35	-

**4.9. Умрли услед несрећног случаја, према спољашњем узроку смрти, полу и старости, 2020. (наставак)**  
**Accidental deaths, by external causes of deaths, sex and age, 2020 (continued)**

Спољашњи узрок смрти и пол <i>External causes of death and sex</i>	Укупно <i>Total</i>	Старост / <i>Age</i>								
		0–4 г.	5–14	15–24	25–34	35–44	45–54	55–64	65 и више г. <i>65 and over</i>	непознато <i>Unknown</i>
<b>Излагање механичким силама</b> <i>Exposures to mechanical forces /W20-W64/</i>	10	-	-	-	-	-	1	4	5	-
Мушки/ <i>Males</i>	9	-	-	-	-	-	1	4	4	-
Женски/ <i>Females</i>	1	-	-	-	-	-	-	-	1	-
<b>Задесно давлeње и потапање</b> <i>Accidental drowning and submersion /W65-W74/</i>	21	-	1	3	2	2	2	5	6	-
Мушки/ <i>Males</i>	18	-	-	2	2	2	2	5	5	-
Женски/ <i>Females</i>	3	-	1	1	-	-	-	-	1	-
<b>Излагање електричној струји, зрачењу и превисокој темп. и притиску ваздуха</b> <i>Exposure to electric current, radiation and extreme ambient air temperature and pressure /W85-W99/</i>	12	-	1	-	1	1	2	4	3	-
Мушки/ <i>Males</i>	11	-	1	-	1	1	2	4	2	-
Женски/ <i>Females</i>	1	-	-	-	-	-	-	-	1	-
<b>Излагање диму, ватри и пламену</b> <i>Exposure to smoke, fire and flames /X00-X09/</i>	22	-	-	1	-	1	3	7	9	1
Мушки/ <i>Males</i>	16	-	-	1	-	1	3	5	5	1
Женски/ <i>Females</i>	6	-	-	-	-	-	-	2	4	-
<b>Излагање природним силама</b> <i>Exposure to forces of nature /X30-X39/</i>	6	-	-	-	1	-	-	2	3	-
Мушки/ <i>Males</i>	6	-	-	-	1	-	-	2	3	-
Женски/ <i>Females</i>	-	-	-	-	-	-	-	-	-	-
<b>Случајна тровања и излагање штетним супстанцама / Accidental poisoning by and exposure to noxious substances /X40-X49/</b>	10	-	1	-	-	4	2	2	1	-
Мушки/ <i>Males</i>	9	-	1	-	-	3	2	2	1	-
Женски/ <i>Females</i>	1	-	-	-	-	1	-	-	-	-
<b>Остало / Other</b> <i>/W75-W84, X10-X29, X50-X59, Y86/</i>	39	2	-	1	1	1	3	10	21	-
Мушки/ <i>Males</i>	26	1	-	1	1	1	3	8	11	-
Женски/ <i>Females</i>	13	1	-	-	-	-	-	2	10	-
<b>СРБИЈА – ЈУГ / SRBIJA – JUG</b>										
<b>СВЕГА / ALL</b>	725	3	8	38	47	48	81	101	399	-
Мушки/ <i>Males</i>	536	2	6	32	39	43	72	89	253	-
Женски/ <i>Females</i>	189	1	2	6	8	5	9	12	146	-
<b>Пешаци повређени у саобраћајним удесима</b> <i>Pedestrians injured in transport accident</i> <i>/V01-V09/</i>	38	2	2	3	1	2	1	6	21	-
Мушки/ <i>Males</i>	19	1	-	-	1	1	1	4	11	-
Женски/ <i>Females</i>	19	1	2	3	-	1	-	2	10	-
<b>Бициклисти и возачи мотоцикла повређени у саобраћајним удесима / Pedal cyclists and motorcycle riders injured in transport accident</b> <i>/V10- V29/</i>	47	-	1	8	12	6	6	3	11	-
Мушки/ <i>Males</i>	45	-	1	7	11	6	6	3	11	-
Женски/ <i>Females</i>	2	-	-	1	1	-	-	-	-	-
<b>Путници моторних возила повређени у саобраћајним удесима / Occupants of motor vehicles injured in transport accidents /V30-V79/</b>	66	-	-	10	14	9	11	10	12	-
Мушки/ <i>Males</i>	53	-	-	9	9	9	10	8	8	-
Женски/ <i>Females</i>	13	-	-	1	5	-	1	2	4	-
<b>Други саобраћајни удеси на земљи</b> <i>Other land transport accidents /V80-V89/</i>	40	-	-	1	6	1	5	11	16	-
Мушки/ <i>Males</i>	38	-	-	-	6	1	5	11	15	-
Женски/ <i>Females</i>	2	-	-	1	-	-	-	-	1	-
<b>Други и неозначени саобраћајни удеси / Other and unspecified transport accidents</b> <i>/V98-V99, Y85/</i>	62	1	-	8	2	7	9	19	16	-
Мушки/ <i>Males</i>	52	1	-	8	2	6	8	15	12	-
Женски/ <i>Females</i>	10	-	-	-	-	1	1	4	4	-
<b>Падови / Falls /W00-W19/</b>	265	-	-	1	1	6	21	23	213	-
Мушки/ <i>Males</i>	173	-	-	1	1	6	20	22	123	-
Женски/ <i>Females</i>	92	-	-	-	-	-	1	1	90	-
<b>Излагање механичким силама</b> <i>Exposures to mechanical forces /W20-W64/</i>	37	-	2	-	2	6	6	5	16	-
Мушки/ <i>Males</i>	35	-	2	-	2	6	6	5	14	-
Женски/ <i>Females</i>	2	-	-	-	-	-	-	-	2	-
<b>Задесно давлeње и потапање</b> <i>Accidental drowning and submersion /W65-W74/</i>	28	-	3	5	2	2	3	6	7	-
Мушки/ <i>Males</i>	24	-	3	5	2	2	2	4	6	-
Женски/ <i>Females</i>	4	-	-	-	-	-	1	2	1	-
<b>Излагање електричној струји, зрачењу и превисокој темп. и притиску ваздуха</b> <i>Exposure to electric current, radiation and extreme ambient air temperature and pressure /W85-W99/</i>	16	-	-	-	3	2	4	6	1	-
Мушки/ <i>Males</i>	14	-	-	-	2	2	4	5	1	-
Женски/ <i>Females</i>	2	-	-	-	1	-	-	1	-	-

**4.9. Умрли услед несрећног случаја, према спољашњем узроку смрти, полу и старости, 2020. (наставак)**  
**Accidental deaths, by external causes of deaths, sex and age, 2020 (continued)**

Спољашњи узрок смрти и пол <i>External causes of death and sex</i>	Укупно <i>Total</i>	Старост / Age								
		0-4 г.	5-14	15-24	25-34	35-44	45-54	55-64	65 и више г. <i>65 and over</i>	непознато <i>Unknown</i>
Излагање диму, ватри и пламену <i>Exposure to smoke, fire and flames /X00-X09/</i>	42	-	-	-	-	1	2	2	37	-
Мушки/ <i>Males</i>	24	-	-	-	-	-	1	2	21	-
Женски/ <i>Females</i>	18	-	-	-	-	1	1	-	16	-
Излагање природним силама <i>Exposure to forces of nature /X30-X39/</i>	11	-	-	-	1	-	2	2	6	-
Мушки/ <i>Males</i>	6	-	-	-	1	-	-	2	3	-
Женски/ <i>Females</i>	5	-	-	-	-	-	2	-	3	-
Случајна тровања и излагање штетним супстанцама / <i>Accidental poisoning by and exposure to noxious substances /X40-X49/</i>	12	-	-	-	2	1	1	-	8	-
Мушки/ <i>Males</i>	10	-	-	-	1	1	1	-	7	-
Женски/ <i>Females</i>	2	-	-	-	1	-	-	-	1	-
Остало / <i>Other</i> <i>/W75-W84, X10-X29, X50-X59, Y86/</i>	61	-	-	2	1	5	10	8	35	-
Мушки/ <i>Males</i>	43	-	-	2	1	3	8	8	21	-
Женски/ <i>Females</i>	18	-	-	-	-	2	2	-	14	-
<b>Регион Шумадије и Западне Србије / Region Šumadije i Zapadne Srbije</b>										
<b>Свега / All</b>	<b>386</b>	<b>2</b>	<b>5</b>	<b>24</b>	<b>25</b>	<b>22</b>	<b>46</b>	<b>66</b>	<b>196</b>	<b>-</b>
Мушки/ <i>Males</i>	300	1	3	22	22	19	40	59	134	-
Женски/ <i>Females</i>	86	1	2	2	3	3	6	7	62	-
Пешаци повређени у саобраћајним удесима <i>Pedestrians injured in transport accident /V01-V09/</i>	15	2	2	1	-	-	-	2	8	-
Мушки/ <i>Males</i>	7	1	-	-	-	-	-	2	4	-
Женски/ <i>Females</i>	8	1	2	1	-	-	-	-	4	-
Бициклисти и возачи мотоцикла повређени у саобраћајним удесима / <i>Pedal cyclists and motorcycle riders injured in transport accident /V10- V29/</i>	26	-	1	5	7	2	2	2	7	-
Мушки/ <i>Males</i>	26	-	1	5	7	2	2	2	7	-
Женски/ <i>Females</i>	-	-	-	-	-	-	-	-	-	-
Путници моторних возила повређени у саобраћајним удесима / <i>Occupants of motor vehicles injured in transport accidents /V30-V79/</i>	41	-	-	5	9	5	8	6	8	-
Мушки/ <i>Males</i>	34	-	-	5	6	5	8	5	5	-
Женски/ <i>Females</i>	7	-	-	-	3	-	-	1	3	-
Други саобраћајни удеси на земљи <i>Other land transport accidents /V80-V89/</i>	23	-	-	1	1	-	2	8	11	-
Мушки/ <i>Males</i>	21	-	-	-	1	-	2	8	10	-
Женски/ <i>Females</i>	2	-	-	1	-	-	-	-	1	-
Други и неозначени саобраћајни удеси / <i>Other and unspecified transport accidents /V98-V99, Y85/</i>	49	-	-	8	2	3	6	17	13	-
Мушки/ <i>Males</i>	40	-	-	8	2	2	5	13	10	-
Женски/ <i>Females</i>	9	-	-	-	-	1	1	4	3	-
Падови / <i>Falls /W00-W19/</i>	117	-	-	1	-	2	11	15	88	-
Мушки/ <i>Males</i>	84	-	-	1	-	2	10	14	57	-
Женски/ <i>Females</i>	33	-	-	-	-	-	1	1	31	-
Излагање механичким силама <i>Exposures to mechanical forces /W20-W64/</i>	21	-	1	-	-	4	3	4	9	-
Мушки/ <i>Males</i>	20	-	1	-	-	4	3	4	8	-
Женски/ <i>Females</i>	1	-	-	-	-	-	-	-	1	-
Задесно дављење и потапање <i>Accidental drowning and submersion /W65-W74/</i>	12	-	1	2	2	-	1	3	3	-
Мушки/ <i>Males</i>	11	-	1	2	2	-	-	3	3	-
Женски/ <i>Females</i>	1	-	-	-	-	-	1	-	-	-
Излагање електричној струји, зрачењу и превисокој темп. и притиску ваздуха <i>Exposure to electric current, radiation and extreme ambient air temperature and pressure /W85-W99/</i>	9	-	-	-	1	1	3	3	1	-
Мушки/ <i>Males</i>	8	-	-	-	1	1	3	2	1	-
Женски/ <i>Females</i>	1	-	-	-	-	-	-	1	-	-
Излагање диму, ватри и пламену <i>Exposure to smoke, fire and flames /X00-X09/</i>	25	-	-	-	-	1	2	1	21	-
Мушки/ <i>Males</i>	12	-	-	-	-	-	1	1	10	-
Женски/ <i>Females</i>	13	-	-	-	-	1	1	-	11	-
Излагање природним силама <i>Exposure to forces of nature /X30-X39/</i>	6	-	-	-	1	-	-	1	4	-
Мушки/ <i>Males</i>	5	-	-	-	1	-	-	1	3	-
Женски/ <i>Females</i>	1	-	-	-	-	-	-	-	1	-
Случајна тровања и излагање штетним супстанцама / <i>Accidental poisoning by and exposure to noxious substances /X40-X49/</i>	5	-	-	-	1	-	1	-	3	-
Мушки/ <i>Males</i>	5	-	-	-	1	-	1	-	3	-
Женски/ <i>Females</i>	-	-	-	-	-	-	-	-	-	-
Остало / <i>Other</i> <i>/W75-W84, X10-X29, X50-X59, Y86/</i>	37	-	-	1	1	4	7	4	20	-
Мушки/ <i>Males</i>	27	-	-	1	1	3	5	4	13	-
Женски/ <i>Females</i>	10	-	-	-	-	1	2	-	7	-

**4.9. Умрли услед несрећног случаја, према спољашњем узроку смрти, полу и старости, 2020. (наставак)**  
**Accidental deaths, by external causes of deaths, sex and age, 2020 (continued)**

Спољашњи узрок смрти и пол <i>External causes of death and sex</i>	Укупно <i>Total</i>	Старост / Age								
		0-4 г.	5-14	15-24	25-34	35-44	45-54	55-64	65 и више г. <i>65 and over</i>	непознато <i>Unknown</i>
<b>Регион Јужне и Источне Србије / Region Južne i Istočne Srbije</b>										
<b>Свега / All</b>	<b>339</b>	<b>1</b>	<b>3</b>	<b>14</b>	<b>22</b>	<b>26</b>	<b>35</b>	<b>35</b>	<b>203</b>	<b>-</b>
Мушки/ <i>Males</i>	236	1	3	10	17	24	32	30	119	-
Женски/ <i>Females</i>	103	-	-	4	5	2	3	5	84	-
Пешаци повређени у саобраћајним удесима <i>Pedestrians injured in transport accidents</i>										
Λ01-Λ09/	23	-	-	2	1	2	1	4	13	-
Мушки/ <i>Males</i>	12	-	-	-	1	1	1	2	7	-
Женски/ <i>Females</i>	11	-	-	2	-	1	-	2	6	-
Бициклисти и возачи мотоцикла повређени у саобраћајним удесима / <i>Pedal cyclists and motorcycle riders injured in transport accident</i>										
Λ10- Λ29/	21	-	-	3	5	4	4	1	4	-
Мушки/ <i>Males</i>	19	-	-	2	4	4	4	1	4	-
Женски/ <i>Females</i>	2	-	-	1	1	-	-	-	-	-
Путници моторних возила повређени у саобраћајним удесима / <i>Occupants of motor vehicles injured in transport accidents</i>										
Λ30-Λ79/	25	-	-	5	5	4	3	4	4	-
Мушки/ <i>Males</i>	19	-	-	4	3	4	2	3	3	-
Женски/ <i>Females</i>	6	-	-	1	2	-	1	1	1	-
Други саобраћајни удеси на земљи <i>Other land transport accidents</i>										
Λ80-Λ89/	17	-	-	-	5	1	3	3	5	-
Мушки/ <i>Males</i>	17	-	-	-	5	1	3	3	5	-
Женски/ <i>Females</i>	-	-	-	-	-	-	-	-	-	-
Други и неозначени саобраћајни удеси / <i>Other and unspecified transport accidents</i>										
Λ98-Λ99, Y85/	13	1	-	-	-	4	3	2	3	-
Мушки/ <i>Males</i>	12	1	-	-	-	4	3	2	2	-
Женски/ <i>Females</i>	1	-	-	-	-	-	-	-	1	-
Падови / <i>Falls</i>										
Λ00-Λ19/	148	-	-	-	1	4	10	8	125	-
Мушки/ <i>Males</i>	89	-	-	-	1	4	10	8	66	-
Женски/ <i>Females</i>	59	-	-	-	-	-	-	-	59	-
Излагање механичким силама <i>Exposures to mechanical forces</i>										
Λ20-Λ64/	16	-	1	-	2	2	3	1	7	-
Мушки/ <i>Males</i>	15	-	1	-	2	2	3	1	6	-
Женски/ <i>Females</i>	1	-	-	-	-	-	-	-	1	-
Задесно даљење и потапање <i>Accidental drowning and submersion</i>										
Λ65-Λ74/	16	-	2	3	-	2	2	3	4	-
Мушки/ <i>Males</i>	13	-	2	3	-	2	2	1	3	-
Женски/ <i>Females</i>	3	-	-	-	-	-	-	2	1	-
Излагање електричној струји, зрачењу и превишој темп. и притиску ваздуха <i>Exposure to electric current, radiation and extreme ambient air temperature and pressure</i>										
Λ85-Λ99/	7	-	-	-	2	1	1	3	-	-
Мушки/ <i>Males</i>	6	-	-	-	1	1	1	3	-	-
Женски/ <i>Females</i>	1	-	-	-	1	-	-	-	-	-
Излагање диму, ватри и пламену <i>Exposure to smoke, fire and flames</i>										
Λ00-Λ09/	17	-	-	-	-	-	-	1	16	-
Мушки/ <i>Males</i>	12	-	-	-	-	-	-	1	11	-
Женски/ <i>Females</i>	5	-	-	-	-	-	-	-	5	-
Излагање природним силама <i>Exposure to forces of nature</i>										
Λ30-Λ39/	5	-	-	-	-	-	2	1	2	-
Мушки/ <i>Males</i>	1	-	-	-	-	-	-	1	-	-
Женски/ <i>Females</i>	4	-	-	-	-	-	2	-	2	-
Случајна тровања и излагање штетним супстанцама / <i>Accidental poisoning by and exposure to noxious substances</i>										
Λ40-Λ49/	7	-	-	-	1	1	-	-	5	-
Мушки/ <i>Males</i>	5	-	-	-	-	1	-	-	4	-
Женски/ <i>Females</i>	2	-	-	-	1	-	-	-	1	-
Остало / <i>Other</i>										
Λ75-Λ84, X10-Λ29, X50-Λ59, Y86/	24	-	-	1	-	1	3	4	15	-
Мушки/ <i>Males</i>	16	-	-	1	-	-	3	4	8	-
Женски/ <i>Females</i>	8	-	-	-	-	1	-	-	7	-
<b>Регион Косово и Метохија / Region Kosovo i Metohija</b>										
<b>Свега / All</b>	...	...	...	...	...	...	...	...	...	...

**4.10. Основни подаци о умрлима услед самоубиства, 2020.**  
**Basic data on deaths caused by suicides, 2020**

		Република Србија / Republic of Serbia								
		укупно <i>Total</i>	Србија – север / <i>Srbija – sever</i>			Србија – југ / <i>Srbija – jug</i>				
			свега <i>All</i>	Београд- ски регион <i>Beogradski region</i>	Регион Војводине <i>Region Vojvodine</i>	свега <i>All</i>	Регион Шумадије и Западне Србије <i>Region Šumadije i Zapadne Srbije</i>	Регион Јужне и Источне Србије <i>Region Južne i Istočne Srbije</i>	Регион Косово и Метохија <i>Region Kosovo i Metohija</i>	
<b>УКУПНО</b>		<b>895</b>	<b>445</b>	<b>140</b>	<b>305</b>	<b>450</b>	<b>291</b>	<b>159</b>	...	<b>TOTAL</b>
	<b>Мушки</b>	<b>682</b>	<b>335</b>	<b>97</b>	<b>238</b>	<b>347</b>	<b>226</b>	<b>121</b>	...	<b>Males</b>
	<b>Женски</b>	<b>213</b>	<b>110</b>	<b>43</b>	<b>67</b>	<b>103</b>	<b>65</b>	<b>38</b>	...	<b>Females</b>
<b>Старост и пол</b>										
<b>Age and sex</b>										
Испод 15 г. <b>Under 15</b>										
	Мушки	-	-	-	-	-	-	-	...	Males
	Женски	-	-	-	-	-	-	-	...	Females
15–24 <b>15–24</b>										
	Мушки	17	7	5	2	10	8	2	...	Males
	Женски	15	6	5	1	9	7	2	...	Females
25–34 <b>25–34</b>										
	Мушки	48	29	12	17	19	12	7	...	Males
	Женски	44	26	11	15	18	11	7	...	Females
35–44 <b>35–44</b>										
	Мушки	116	59	18	41	57	37	20	...	Males
	Женски	91	46	13	33	45	29	16	...	Females
45–54 <b>45–54</b>										
	Мушки	135	73	18	55	62	39	23	...	Males
	Женски	99	58	12	46	41	26	15	...	Females
55–64 <b>55–64</b>										
	Мушки	178	86	27	59	92	62	30	...	Males
	Женски	134	64	19	45	70	48	22	...	Females
65–74 <b>65–74</b>										
	Мушки	181	95	29	66	86	61	25	...	Males
	Женски	141	71	19	52	70	52	18	...	Females
75 и више г. <b>75 and over</b>										
	Мушки	220	96	31	65	124	72	52	...	Males
	Женски	158	64	18	46	94	53	41	...	Females
Непознато <b>Unknown</b>										
	Мушки	-	-	-	-	-	-	-	...	Males
	Женски	-	-	-	-	-	-	-	...	Females
<b>Национална припадност и пол</b>										
<b>National affiliation and sex</b>										
Срби	Мушки	577	245	95	150	332	218	114	...	Males
	Женски	189	90	43	47	99	62	37	...	Females
Албанци	Мушки	2	-	-	-	2	-	2	...	Males
	Женски	-	-	-	-	-	-	-	...	Females
Бошњаци	Мушки	3	-	-	-	3	3	-	...	Males
	Женски	2	-	-	-	2	2	-	...	Females
Бугари	Мушки	2	-	-	-	2	-	2	...	Males
	Женски	-	-	-	-	-	-	-	...	Females
Буњевци	Мушки	-	-	-	-	-	-	-	...	Males
	Женски	1	1	-	1	-	-	-	...	Females
Власи	Мушки	-	-	-	-	-	-	-	...	Males
	Женски	-	-	-	-	-	-	-	...	Females
Горанци	Мушки	-	-	-	-	-	-	-	...	Males
	Женски	-	-	-	-	-	-	-	...	Females
Југословени	Мушки	-	-	-	-	-	-	-	...	Males
	Женски	-	-	-	-	-	-	-	...	Females
Мађари	Мушки	52	52	-	52	-	-	-	...	Males
	Женски	11	11	-	11	-	-	-	...	Females
Македонци	Мушки	1	1	-	1	-	-	-	...	Males
	Женски	-	-	-	-	-	-	-	...	Females
Муслимани	Мушки	5	2	1	1	3	3	-	...	Males
	Женски	1	-	-	-	1	1	-	...	Females
Немци	Мушки	-	-	-	-	-	-	-	...	Males
	Женски	-	-	-	-	-	-	-	...	Females

**4.10. Основни подаци о умрлима услед самоубиства, 2020. (наставак)**  
**Basic data on deaths caused by suicides, 2020 (continued)**

		Република Србија / Republic of Serbia									
		укупно <i>Total</i>	Србија – север / <i>Srbija – sever</i>			Србија – југ / <i>Srbija – jug</i>					
			свега <i>All</i>	Београд- ски регион <i>Beogradski region</i>	Регион Војводине <i>Region Vojvodine</i>	свега <i>All</i>	Регион Шумадије и Западне Србије <i>Region Šumadije i Zapadne Srbije</i>	Регион Јужне и Источне Србије <i>Region Južne i Istočne Srbije</i>	Регион Косово и Метохија <i>Region Kosovo i Metohija</i>		
Роми	Мушки	10	8	1	7	2	-	2	...	Males	Romanies
	Женски	5	4	-	4	1	-	1	...	Females	
Румуни	Мушки	1	-	-	-	1	1	-	...	Males	Romanians
	Женски	-	-	-	-	-	-	-	...	Females	
Руси	Мушки	-	-	-	-	-	-	-	...	Males	Russians
	Женски	1	1	-	1	-	-	-	...	Females	
Русини	Мушки	2	1	-	1	1	-	1	...	Males	Ruthenians
	Женски	1	1	-	1	-	-	-	...	Females	
Словаци	Мушки	6	6	-	6	-	-	-	...	Males	Slovaks
	Женски	-	-	-	-	-	-	-	...	Females	
Словенци	Мушки	-	-	-	-	-	-	-	...	Males	Slovenes
	Женски	-	-	-	-	-	-	-	...	Females	
Украјинци	Мушки	-	-	-	-	-	-	-	...	Males	Ukraines
	Женски	-	-	-	-	-	-	-	...	Females	
Хрвати	Мушки	7	7	-	7	-	-	-	...	Males	Croats
	Женски	1	1	-	1	-	-	-	...	Females	
Црногорци	Мушки	-	-	-	-	-	-	-	...	Males	Montenegrins
	Женски	1	1	-	1	-	-	-	...	Females	
Чеси	Мушки	-	-	-	-	-	-	-	...	Males	Czechs
	Женски	-	-	-	-	-	-	-	...	Females	
Остали	Мушки	1	1	-	1	-	-	-	...	Males	Other
	Женски	-	-	-	-	-	-	-	...	Females	
Неизјашњени и неопредељени	Мушки	2	2	-	2	-	-	-	...	Males	Not declared and undefined
	Женски	-	-	-	-	-	-	-	...	Females	
Регионална припадност	Мушки	-	-	-	-	-	-	-	...	Males	Regional affiliation
	Женски	-	-	-	-	-	-	-	...	Females	
Непознато	Мушки	11	10	-	10	1	1	-	...	Males	Unknown
	Женски	-	-	-	-	-	-	-	...	Females	
<b>Највиша завршена школа и пол</b>											<b>Highest educational attainment and sex</b>
Без школе	Мушки	33	10	1	9	23	19	4	...	Males	Without education
	Женски	27	9	2	7	18	12	6	...	Females	
Непотпуна основна школа	Мушки	55	23	4	19	32	17	15	...	Males	Incomplete primary education
	Женски	25	10	2	8	15	10	5	...	Females	
Основна школа	Мушки	183	75	9	66	108	60	48	...	Males	Primary education
	Женски	67	33	12	21	34	20	14	...	Females	
Средња школа	Мушки	345	188	59	129	157	112	45	...	Males	Secondary education
	Женски	67	38	15	23	29	20	9	...	Females	
Виша школа	Мушки	20	11	5	6	9	7	2	...	Males	High education
	Женски	7	3	1	2	4	2	2	...	Females	
Висока школа	Мушки	45	27	18	9	18	11	7	...	Males	Higher education
	Женски	17	14	10	4	3	1	2	...	Females	
Непознато	Мушки	1	1	1	-	-	-	-	...	Males	Unknown
	Женски	3	3	1	2	-	-	-	...	Females	
<b>Спољашњи узроци смрти и пол /X60-X84,Y870/</b>											<b>External causes of death and sex /X60-X84,Y870/</b>
Тровање чврстим и течним супстанцама /X60-X65, X68, X69/	Мушки	39	13	5	8	26	14	12	...	Males	Self-poisoning by and exposure to solid and liquid substances /X60-X65, X68, X69/
	Женски	49	17	8	9	32	13	19	...	Females	
Тровање гасовима /X66-X67/	Мушки	4	2	1	1	2	1	1	...	Males	Self-poisoning by and exposure to gases /X66-X67/
	Женски	3	3	1	2	-	-	-	...	Females	
Вешање, давлeње, гушење /X70/	Мушки	433	216	36	180	217	149	68	...	Males	Self-harm by hanging, strangulation, suffocation /X70/
	Женски	113	60	15	45	53	40	13	...	Females	
Дављење и потапање /X71/	Мушки	20	6	1	5	14	8	6	...	Males	Self-harm by drowning and submersion /X71/
	Женски	11	5	2	3	6	3	3	...	Females	
Ватрено оружје и експлозив /X72-X75/	Мушки	107	53	24	29	54	33	21	...	Males	Self-harm by firearms and explosive material /X72-X75/
	Женски	2	1	-	1	1	1	-	...	Females	



**4.10. Основни подаци о умрлима услед самоубиства, 2020. (наставак)**  
**Basic data on deaths caused by suicides, 2020 (continued)**

		Република Србија / Republic of Serbia									
		укупно <i>Total</i>	Србија – север / <i>Srbija – sever</i>			Србија – југ / <i>Srbija – jug</i>					
			свега <i>All</i>	Београд- ски регион <i>Beogradski region</i>	Регион Војводине <i>Region Vojvodine</i>	свега <i>All</i>	Регион Шумадије и Западне Србије <i>Region Šumadije i Zapadne Srbije</i>	Регион Јужне и Источне Србије <i>Region Južne i Istočne Srbije</i>	Регион Косово и Метохија <i>Region Kosovo i Metohija</i>		
Дим, ватра, пламен и пара /X76-X77/	Мушки	6	5	4	1	1	-	1	...	Males	Self-harm by smoke, fire, flame and steam /X76-X77/
	Женски	3	1	-	1	2	2	-	...	Females	
Оштри и тупи предмети /X78-X79/	Мушки	21	9	1	8	12	6	6	...	Males	Self-harm by sharp and blunt objects /X78-X79/
	Женски	4	2	1	1	2	1	1	...	Females	
Скакање са висине /X80/	Мушки	30	22	21	1	8	4	4	...	Males	Self-harm by jumping from a high place /X80/
	Женски	23	18	15	3	5	4	1	...	Females	
Скакање или легање испред предмета у покрету /X81/	Мушки	1	-	-	-	1	-	1	...	Males	Self-harm by jumping or lying before moving object /X81/
	Женски	1	1	-	1	-	-	-	...	Females	
Удар моторног возила /X82/	Мушки	1	-	-	-	1	1	-	...	Males	Self-harm by crashing of motor vehicle /X82/
	Женски	2	-	-	-	2	1	1	...	Females	
Друга и неозначена средства /X83, X84, Y870/	Мушки	20	9	4	5	11	10	1	...	Males	Self-harm by other and unspecified means /X83-X84, Y870/
	Женски	2	2	1	1	-	-	-	...	Females	
<b>Економска активност и пол</b>											<b>Economic activity and sex</b>
Економски активни		275	143	46	97	132	85	47	...		Economically active
	Мушки	237	126	36	90	111	72	39	...	Males	
	Женски	38	17	10	7	21	13	8	...	Females	
Економски активни – обављају занимање		156	79	23	56	77	52	25	...		Economically active performing an occupation
	Мушки	137	70	18	52	67	47	20	...	Males	
	Женски	19	9	5	4	10	5	5	...	Females	
Руководиоци (директори), функционери и законодавци		1	-	-	-	1	1	-	...		Managers
	Мушки	1	-	-	-	1	1	-	...	Males	
	Женски	-	-	-	-	-	-	-	...	Females	
Стручњаци и уметници		9	6	3	3	3	2	1	...		Professionals and artists
	Мушки	7	4	2	2	3	2	1	...	Males	
	Женски	2	2	1	1	-	-	-	...	Females	
Инжењери, стручни сарадници и техничари		8	6	3	3	2	-	2	...		Technicians and associate professionals
	Мушки	8	6	3	3	2	-	2	...	Males	
	Женски	-	-	-	-	-	-	-	...	Females	
Административни службеници		5	2	2	-	3	2	1	...		Clerical support workers
	Мушки	3	2	2	-	1	-	1	...	Males	
	Женски	2	-	-	-	2	2	-	...	Females	
Услугна и трговачка занимања		8	4	-	4	4	4	-	...		Service and sales workers
	Мушки	8	4	-	4	4	4	-	...	Males	
	Женски	-	-	-	-	-	-	-	...	Females	
Пољопривредници, шумари, рибари и сродни радници		21	10	-	10	11	10	1	...		Skilled agricultural, forestry and fishery workers
	Мушки	20	10	-	10	10	10	-	...	Males	
	Женски	1	-	-	-	1	-	1	...	Females	
Занатлије и сродни радници		15	6	1	5	9	6	3	...		Craft and related trades workers
	Мушки	14	6	1	5	8	6	2	...	Males	
	Женски	1	-	-	-	1	-	1	...	Females	
Руковаоци машинама и постројењима, монтери и возачи		11	8	4	4	3	1	2	...		Plant and machine operators and assemblers
	Мушки	10	7	3	4	3	1	2	...	Males	
	Женски	1	1	1	-	-	-	-	...	Females	
Једноставна занимања		24	13	9	4	11	4	7	...		Elementary occupations
	Мушки	19	10	6	4	9	3	6	...	Males	
	Женски	5	3	3	-	2	1	1	...	Females	
Остала и непознато		54	24	1	23	30	22	8	...		Other and unknown
	Мушки	47	21	1	20	26	20	6	...	Males	
	Женски	7	3	-	3	4	2	2	...	Females	

**4.10. Основни подаци о умрлима услед самоубиства, 2020. (наставак)**  
**Basic data on deaths caused by suicides, 2020 (continued)**

	Република Србија / Republic of Serbia								
	укупно <i>Total</i>	Србија – север / <i>Srbija – sever</i>			Србија – југ / <i>Srbija – jug</i>				
		свега <i>All</i>	Београд- ски регион <i>Beogradski region</i>	Регион Војводине <i>Region Vojvodine</i>	свега <i>All</i>	Регион Шумадије и Западне Србије <i>Region Šumadije i Zapadne Srbije</i>	Регион Јужне и Источне Србије <i>Region Južne i Istočne Srbije</i>	Регион Косово и Метохија <i>Region Kosovo i Metohija</i>	
Незапослени	119	64	23	41	55	33	22	...	Unemployed
Мушки	100	56	18	38	44	25	19	...	Males
Женски	19	8	5	3	11	8	3	...	Females
Економски неактивни	620	302	94	208	318	206	112	...	Economically inactive
Мушки	445	209	61	148	236	154	82	...	Males
Женски	175	93	33	60	82	52	30	...	Females
Деца млађа од 15 година								...	Children less than 15 years old
Мушки	-	-	-	-	-	-	-	...	Males
Женски	-	-	-	-	-	-	-	...	Females
Пензионери	460	219	68	151	241	156	85	...	Pensioners
Мушки	338	152	44	108	186	122	64	...	Males
Женски	122	67	24	43	55	34	21	...	Females
Лица са приходима од имовине	9	2	2	-	7	4	3	...	Persons with income from property
Мушки	8	1	1	-	7	4	3	...	Males
Женски	1	1	1	-	-	-	-	...	Females
Ученици / студенти (15 и више година)	4	2	2	-	2	2	-	...	Pupils or students (aged 15 and over)
Мушки	4	2	2	-	2	2	-	...	Males
Женски	-	-	-	-	-	-	-	...	Females
Лица која обављају само кућне послове у свом домаћинству	52	26	6	20	26	17	9	...	Homemakers
Мушки	15	7	2	5	8	6	2	...	Males
Женски	37	19	4	15	18	11	7	...	Females
Остало	95	53	16	37	42	27	15	...	Other
Мушки	80	47	12	35	33	20	13	...	Males
Женски	15	6	4	2	9	7	2	...	Females
<b>Брачни статус</b>									<b>Marital status</b>
Неожењен	185	102	33	69	83	53	30	...	Single, males
Неудата	30	19	11	8	11	8	3	...	Single, females
Ожењен	299	145	38	107	154	103	51	...	Married, males
Удата	80	35	15	20	45	27	18	...	Married, females
Удовац	127	40	10	30	87	54	33	...	Widower
Удовица	79	42	10	32	37	24	13	...	Widow
Разведен	70	47	15	32	23	16	7	...	Divorced, males
Разведена	24	14	7	7	10	6	4	...	Divorced, females
Непознат	1	1	1	-	-	-	-	...	Unknown, males
Непозната	-	-	-	-	-	-	-	...	Unknown, females
<b>Дан догађаја<sup>1)</sup></b>									<b>Day of the event<sup>1)</sup></b>
Понедељак	149	78	21	57	71	43	28	...	Monday
Уторак	131	58	23	35	73	54	19	...	Tuesday
Среда	129	70	18	52	59	36	23	...	Wednesday
Четвртак	131	71	24	47	60	42	18	...	Thursday
Петак	127	58	24	34	69	48	21	...	Friday
Субота	120	61	17	44	59	37	22	...	Saturday
Недеља	99	49	13	36	50	30	20	...	Sunday
Непознато	9	-	-	-	9	1	8	...	Unknown
<b>Месец догађаја<sup>2)</sup></b>									<b>Month of the event<sup>2)</sup></b>
Јануар	61	33	8	25	28	19	9	...	January
Фебруар	57	34	7	27	23	13	10	...	February
Март	62	34	11	23	28	19	9	...	March
Април	51	24	6	18	27	18	9	...	April
Мај	84	38	10	28	46	26	20	...	May
Јун	81	39	16	23	42	30	12	...	June
Јул	83	41	12	29	42	27	15	...	July
Август	111	50	22	28	61	45	16	...	August
Септембар	89	53	16	37	36	23	13	...	September
Октобар	74	31	13	18	43	27	16	...	October
Новембар	66	27	7	20	39	21	18	...	November
Децембар	76	41	12	29	35	23	12	...	December

<sup>1)</sup> Дан у којем су се догодиле спољашње околности које су проузроковале смрт. / *The day in which the external circumstances causing death occurred.*

<sup>2)</sup> Месец у којем су се догодиле спољашње околности које су проузроковале смрт. / *The month in which the external circumstances causing death occurred.*

**4.11. Умрли услед самоубиства према спољашњем узроку смрти, полу и старости, 2020.**  
**Deaths caused by suicides, by external causes of death, sex and age group, 2020**

Спољашњи узрок смрти и пол <i>External causes of death and sex</i>	Укупно <i>Total</i>	Старост / Age								
		испод 15 г. <i>Under 15</i>	15–24	25–34	35–44	45–54	55–64	65–74	75 и више г. <i>75 and over</i>	непознато <i>Unknown</i>
<b>РЕПУБЛИКА СРБИЈА / REPUBLIC OF SERBIA</b>										
<b>УКУПНО / TOTAL /X60-X84,Y870/</b>	<b>895</b>	<b>-</b>	<b>17</b>	<b>48</b>	<b>116</b>	<b>135</b>	<b>178</b>	<b>181</b>	<b>220</b>	<b>-</b>
Мушки <i>Males</i>	<b>682</b>	<b>-</b>	<b>15</b>	<b>44</b>	<b>91</b>	<b>99</b>	<b>134</b>	<b>141</b>	<b>158</b>	<b>-</b>
Женски <i>Females</i>	<b>213</b>	<b>-</b>	<b>2</b>	<b>4</b>	<b>25</b>	<b>36</b>	<b>44</b>	<b>40</b>	<b>62</b>	<b>-</b>
Тровање чврстим и течним супстанцама <i>Self-poisoning by or exposure to solid and liquid substances /X60-X65, X68, X69/</i>	88	-	1	4	11	15	19	16	22	-
Мушки <i>Males</i>	39	-	-	4	6	8	5	8	8	-
Женски <i>Females</i>	49	-	1	-	5	7	14	8	14	-
Тровање гасовима / <i>Self-harm by poisoning by or exposure to gases /X66-X67/</i>	7	-	-	-	-	1	2	1	3	-
Мушки <i>Males</i>	4	-	-	-	-	1	2	-	1	-
Женски <i>Females</i>	3	-	-	-	-	-	-	1	2	-
Вешање, давлeње, гушење / <i>Self-harm by hanging, strangulation, suffocation /X70/</i>	546	-	9	26	69	80	116	112	134	-
Мушки <i>Males</i>	433	-	8	23	54	62	95	94	97	-
Женски <i>Females</i>	113	-	1	3	15	18	21	18	37	-
Дављење и потапање <i>Self-harm by drowning and submersion /X71/</i>	31	-	-	-	4	6	5	7	9	-
Мушки <i>Males</i>	20	-	-	-	4	4	4	3	5	-
Женски <i>Females</i>	11	-	-	-	-	2	1	4	4	-
Ватрено оружје и експлозив / <i>Self-harm by firearms and explosive materials /X72-X75/</i>	109	-	2	4	11	12	22	27	31	-
Мушки <i>Males</i>	107	-	2	4	11	11	21	27	31	-
Женски <i>Females</i>	2	-	-	-	-	1	1	-	-	-
Дим, ватра, пламен и пара / <i>Self-harm by smoke, fire, flame and steam /X76-X77/</i>	9	-	-	2	2	-	3	2	-	-
Мушки <i>Males</i>	6	-	-	2	1	-	1	2	-	-
Женски <i>Females</i>	3	-	-	-	1	-	2	-	-	-
Оштри и тупи предмети <i>Self-harm by sharp and blunt objects /X78-X79/</i>	25	-	-	1	4	8	-	4	8	-
Мушки <i>Males</i>	21	-	-	1	4	5	-	3	8	-
Женски <i>Females</i>	4	-	-	-	-	3	-	1	-	-
Скакање са висине <i>Self-harm by jumping from a high place /X80/</i>	53	-	4	8	9	7	9	5	11	-
Мушки <i>Males</i>	30	-	4	7	6	2	4	1	6	-
Женски <i>Females</i>	23	-	-	1	3	5	5	4	5	-
Скакање или легање испред предмета у покрету <i>Self-harm by jumping and lying before moving object /X81/</i>	2	-	-	-	1	-	-	1	-	-
Мушки <i>Males</i>	1	-	-	-	1	-	-	-	-	-
Женски <i>Females</i>	1	-	-	-	-	-	-	1	-	-
Удар моторног возила <i>Self-harm by crashing of a motor vehicle /X82/</i>	3	-	-	-	1	-	-	1	1	-
Мушки <i>Males</i>	1	-	-	-	-	-	-	-	1	-
Женски <i>Females</i>	2	-	-	-	1	-	-	1	-	-
Друга и неозначена средства / <i>Self-harm by other and unspecified means /X83-X84,Y870/</i>	22	-	1	3	4	6	2	5	1	-
Мушки <i>Males</i>	20	-	1	3	4	6	2	3	1	-
Женски <i>Females</i>	2	-	-	-	-	-	-	2	-	-

**4.11. Умрли услед самоубиства према спољашњем узроку смрти, полу и старости, 2020. (наставак)**  
**Deaths caused by suicides, by external causes of death, sex and age group, 2020 (continued)**

Спољашњи узрок смрти и пол <i>External causes of death and sex</i>		Укупно <i>Total</i>	Старост / Age								
			испод 15 г. <i>Under 15</i>	15–24	25–34	35–44	45–54	55–64	65–74	75 и више г. <i>75 and over</i>	непознато <i>Unknown</i>
<b>СРБИЈА – СЕВЕР / SRBIJA – SEVER</b>											
<b>СВЕГА / ALL</b>		445	-	7	29	59	73	86	95	96	-
	Мушки <i>Males</i>	335	-	6	26	46	58	64	71	64	-
	Женски <i>Females</i>	110	-	1	3	13	15	22	24	32	-
Тровање чврстим и течним супстанцама <i>Self-poisoning by or exposure to solid and liquid substances /X60-X65, X68, X69/</i>		30	-	-	2	4	4	7	5	8	-
	Мушки <i>Males</i>	13	-	-	2	3	4	2	2	-	-
	Женски <i>Females</i>	17	-	-	-	1	-	5	3	8	-
Тровање гасовима / <i>Self-harm by poisoning by or exposure to gases /X66-X67/</i>		5	-	-	-	-	1	-	1	3	-
	Мушки <i>Males</i>	2	-	-	-	-	1	-	-	1	-
	Женски <i>Females</i>	3	-	-	-	-	-	-	1	2	-
Вешање, давлeње, гушење / <i>Self-harm by hanging, strangulation, suffocation /X70/</i>		276	-	3	16	36	48	53	58	62	-
	Мушки <i>Males</i>	216	-	2	14	27	38	44	47	44	-
	Женски <i>Females</i>	60	-	1	2	9	10	9	11	18	-
Дављење и потапање <i>Self-harm by drowning and submersion /X71/</i>		11	-	-	-	2	2	2	4	1	-
	Мушки <i>Males</i>	6	-	-	-	2	1	1	2	-	-
	Женски <i>Females</i>	5	-	-	-	-	1	1	2	1	-
Ватрено оружје и експлозив / <i>Self-harm by firearms and explosive materials /X72-X75/</i>		54	-	1	2	6	9	11	13	12	-
	Мушки <i>Males</i>	53	-	1	2	6	9	10	13	12	-
	Женски <i>Females</i>	1	-	-	-	-	-	1	-	-	-
Дим, ватра, пламен и пара / <i>Self-harm by smoke, fire, flame and steam /X76-X77/</i>		6	-	-	1	1	-	2	2	-	-
	Мушки <i>Males</i>	5	-	-	1	1	-	1	2	-	-
	Женски <i>Females</i>	1	-	-	-	-	-	1	-	-	-
Оштри и тупи предмети <i>Self-harm by sharp and blunt objects /X78-X79/</i>		11	-	-	-	2	3	-	3	3	-
	Мушки <i>Males</i>	9	-	-	-	2	1	-	3	3	-
	Женски <i>Females</i>	2	-	-	-	-	2	-	-	-	-
Скакање са висине <i>Self-harm by jumping from a high place /X80/</i>		40	-	3	6	8	4	9	4	6	-
	Мушки <i>Males</i>	22	-	3	5	5	2	4	-	3	-
	Женски <i>Females</i>	18	-	-	1	3	2	5	4	3	-
Скакање или легање испред предмета у покрету <i>Self-harm by jumping and lying before moving object /X81/</i>		1	-	-	-	-	-	-	1	-	-
	Мушки <i>Males</i>	-	-	-	-	-	-	-	-	-	-
	Женски <i>Females</i>	1	-	-	-	-	-	-	1	-	-
Друга и неозначена средства / <i>Self-harm by other and unspecified means /X83-X84, Y870/</i>		11	-	-	2	-	2	2	4	1	-
	Мушки <i>Males</i>	9	-	-	2	-	2	2	2	1	-
	Женски <i>Females</i>	2	-	-	-	-	-	-	2	-	-
<b>Београдски регион / Beogradski region</b>											
<b>Свега / All</b>		140	-	5	12	18	18	27	29	31	-
	Мушки <i>Males</i>	97	-	5	11	13	12	19	19	18	-
	Женски <i>Females</i>	43	-	-	1	5	6	8	10	13	-
Тровање чврстим и течним супстанцама <i>Self-poisoning by or exposure to solid and liquid substances /X60-X65, X68, X69/</i>		13	-	-	2	1	-	3	3	4	-
	Мушки <i>Males</i>	5	-	-	2	1	-	1	1	-	-
	Женски <i>Females</i>	8	-	-	-	-	-	2	2	4	-

**4.11. Умрли услед самоубиства према спољашњем узроку смрти, полу и старости, 2020. (наставак)**  
**Deaths caused by suicides, by external causes of death, sex and age group, 2020 (continued)**

Спољашњи узрок смрти и пол <i>External causes of death and sex</i>	Укупно <i>Total</i>	Старост / Age								
		испод 15 г. <i>Under 15</i>	15–24	25–34	35–44	45–54	55–64	65–74	75 и више г. <i>75 and over</i>	непознато <i>Unknown</i>
Тровање гасовима / <i>Self-harm by poisoning by or exposure to gases /X66-X67/</i>	2	-	-	-	-	1	-	-	1	-
Мушки <i>Males</i>	1	-	-	-	-	1	-	-	-	-
Женски <i>Females</i>	1	-	-	-	-	-	-	-	1	-
Вешање, давлeње, гушење / <i>Self-harm by hanging, strangulation, suffocation /X70/</i>	51	-	1	3	5	6	10	11	15	-
Мушки <i>Males</i>	36	-	1	3	2	3	7	9	11	-
Женски <i>Females</i>	15	-	-	-	3	3	3	2	4	-
Дављење и потапање / <i>Self-harm by drowning and submersion /X71/</i>	3	-	-	-	1	-	-	1	1	-
Мушки <i>Males</i>	1	-	-	-	1	-	-	-	-	-
Женски <i>Females</i>	2	-	-	-	-	-	-	1	1	-
Ватрено оружје и експлозив / <i>Self-harm by firearms and explosive materials /X72-X75/</i>	24	-	1	1	3	5	5	6	3	-
Мушки <i>Males</i>	24	-	1	1	3	5	5	6	3	-
Женски <i>Females</i>	-	-	-	-	-	-	-	-	-	-
Дим, ватра, пламен и пара / <i>Self-harm by smoke, fire, flame and steam /X76-X77/</i>	4	-	-	-	1	-	1	2	-	-
Мушки <i>Males</i>	4	-	-	-	1	-	1	2	-	-
Женски <i>Females</i>	-	-	-	-	-	-	-	-	-	-
Оштри и тупи предмети / <i>Self-harm by sharp and blunt objects /X78-X79/</i>	2	-	-	-	-	1	-	-	1	-
Мушки <i>Males</i>	1	-	-	-	-	-	-	-	1	-
Женски <i>Females</i>	1	-	-	-	-	1	-	-	-	-
Скакање са висине / <i>Self-harm by jumping from a high place /X80/</i>	36	-	3	5	7	4	7	4	6	-
Мушки <i>Males</i>	21	-	3	4	5	2	4	-	3	-
Женски <i>Females</i>	15	-	-	1	2	2	3	4	3	-
Друга и неозначена средства / <i>Self-harm by other and unspecified means /X83-X84, Y870/</i>	5	-	-	1	-	1	1	2	-	-
Мушки <i>Males</i>	4	-	-	1	-	1	1	1	-	-
Женски <i>Females</i>	1	-	-	-	-	-	-	1	-	-
<b>Регион Војводине / Region Vojvodine</b>										
<b>Свeра / All</b>	<b>305</b>	<b>-</b>	<b>2</b>	<b>17</b>	<b>41</b>	<b>55</b>	<b>59</b>	<b>66</b>	<b>65</b>	<b>-</b>
Мушки <i>Males</i>	238	-	1	15	33	46	45	52	46	-
Женски <i>Females</i>	67	-	1	2	8	9	14	14	19	-
Тровање чврстим и течним супстанцама <i>Self-poisoning by or exposure to solid and liquid substances /X60-X65, X68, X69/</i>	17	-	-	-	3	4	4	2	4	-
Мушки <i>Males</i>	8	-	-	-	2	4	1	1	-	-
Женски <i>Females</i>	9	-	-	-	1	-	3	1	4	-
Тровање гасовима / <i>Self-harm by poisoning by or exposure to gases /X66-X67/</i>	3	-	-	-	-	-	-	1	2	-
Мушки <i>Males</i>	1	-	-	-	-	-	-	-	1	-
Женски <i>Females</i>	2	-	-	-	-	-	-	1	1	-
Вешање, давлeње, гушење / <i>Self-harm by hanging, strangulation, suffocation /X70/</i>	225	-	2	13	31	42	43	47	47	-
Мушки <i>Males</i>	180	-	1	11	25	35	37	38	33	-
Женски <i>Females</i>	45	-	1	2	6	7	6	9	14	-
Дављење и потапање <i>Self-harm by drowning and submersion /X71/</i>	8	-	-	-	1	2	2	3	-	-
Мушки <i>Males</i>	5	-	-	-	1	1	1	2	-	-
Женски <i>Females</i>	3	-	-	-	-	1	1	1	-	-

**4.11. Умрли услед самоубиства према спољашњем узроку смрти, полу и старости, 2020. (наставак)**  
**Deaths caused by suicides, by external causes of death, sex and age group, 2020 (continued)**

Спољашњи узрок смрти и пол <i>External causes of death and sex</i>	Укупно <i>Total</i>	Старост / Age								
		испод 15 г. <i>Under 15</i>	15–24	25–34	35–44	45–54	55–64	65–74	75 и више г. <i>75 and over</i>	непознато <i>Unknown</i>
Ватрено оружје и експлозив / <i>Self-harm by firearms and explosive materials /X72-X75/</i>	30	-	-	1	3	4	6	7	9	-
Мушки <i>Males</i>	29	-	-	1	3	4	5	7	9	-
Женски <i>Females</i>	1	-	-	-	-	-	1	-	-	-
Дим, ватра, пламен и пара / <i>Self-harm by smoke, fire, flame and steam /X76-X77/</i>	2	-	-	1	-	-	1	-	-	-
Мушки <i>Males</i>	1	-	-	1	-	-	-	-	-	-
Женски <i>Females</i>	1	-	-	-	-	-	1	-	-	-
Оштри и тупи предмети <i>Self-harm by sharp and blunt objects /X78-X79/</i>	9	-	-	-	2	2	-	3	2	-
Мушки <i>Males</i>	8	-	-	-	2	1	-	3	2	-
Женски <i>Females</i>	1	-	-	-	-	1	-	-	-	-
Скакање са висине <i>Self-harm by jumping from a high place /X80/</i>	4	-	-	1	1	-	2	-	-	-
Мушки <i>Males</i>	1	-	-	1	-	-	-	-	-	-
Женски <i>Females</i>	3	-	-	-	1	-	2	-	-	-
Скакање или легање испред предмета у покрету <i>Self-harm by jumping and lying before moving object /X81/</i>	1	-	-	-	-	-	-	1	-	-
Мушки <i>Males</i>	-	-	-	-	-	-	-	-	-	-
Женски <i>Females</i>	1	-	-	-	-	-	-	1	-	-
Друга и неозначена средства / <i>Self-harm by other and unspecified means /X83-X84, Y870/</i>	6	-	-	1	-	1	1	2	1	-
Мушки <i>Males</i>	5	-	-	1	-	1	1	1	1	-
Женски <i>Females</i>	1	-	-	-	-	-	-	1	-	-
СРБИЈА – ЈУГ / <i>SRBIJA – JUG</i>										
СВЕГА / <i>ALL</i>	450	-	10	19	57	62	92	86	124	-
Мушки <i>Males</i>	347	-	9	18	45	41	70	70	94	-
Женски <i>Females</i>	103	-	1	1	12	21	22	16	30	-
Тровање чврстим и течним супстанцама <i>Self-poisoning by or exposure to solid and liquid substances /X60-X65, X68, X69/</i>	58	-	1	2	7	11	12	11	14	-
Мушки <i>Males</i>	26	-	-	2	3	4	3	6	8	-
Женски <i>Females</i>	32	-	1	-	4	7	9	5	6	-
Тровање гасовима / <i>Self-harm by poisoning by or exposure to gases /X66-X67/</i>	2	-	-	-	-	-	2	-	-	-
Мушки <i>Males</i>	2	-	-	-	-	-	2	-	-	-
Женски <i>Females</i>	-	-	-	-	-	-	-	-	-	-
Вешање, давлeње, гушење / <i>Self-harm by hanging, strangulation, suffocation /X70/</i>	270	-	6	10	33	32	63	54	72	-
Мушки <i>Males</i>	217	-	6	9	27	24	51	47	53	-
Женски <i>Females</i>	53	-	-	1	6	8	12	7	19	-
Дављење и потапање <i>Self-harm by drowning and submersion /X71/</i>	20	-	-	-	2	4	3	3	8	-
Мушки <i>Males</i>	14	-	-	-	2	3	3	1	5	-
Женски <i>Females</i>	6	-	-	-	-	1	-	2	3	-
Ватрено оружје и експлозив / <i>Self-harm by firearms and explosive materials /X72-X75/</i>	55	-	1	2	5	3	11	14	19	-
Мушки <i>Males</i>	54	-	1	2	5	2	11	14	19	-
Женски <i>Females</i>	1	-	-	-	-	1	-	-	-	-
Дим, ватра, пламен и пара / <i>Self-harm by smoke, fire, flame and steam /X76-X77/</i>	3	-	-	1	1	-	1	-	-	-
Мушки <i>Males</i>	1	-	-	1	-	-	-	-	-	-
Женски <i>Females</i>	2	-	-	-	1	-	1	-	-	-

**4.11. Умрли услед самоубиства према спољашњем узроку смрти, полу и старости, 2020. (наставак)**  
**Deaths caused by suicides, by external causes of death, sex and age group, 2020 (continued)**

Спољашњи узрок смрти и пол <i>External causes of death and sex</i>	Укупно <i>Total</i>	Старост / Age								
		испод 15 г. <i>Under 15</i>	15–24	25–34	35–44	45–54	55–64	65–74	75 и више г. <i>75 and over</i>	непознато <i>Unknown</i>
Оштри и тупи предмети <i>Self-harm by sharp and blunt objects /X78-X79/</i>	14	-	-	1	2	5	-	1	5	-
Мушки <i>Males</i>	12	-	-	1	2	4	-	-	5	-
Женски <i>Females</i>	2	-	-	-	-	1	-	1	-	-
Скакање са висине <i>Self-harm by jumping from a high place /X80/</i>	13	-	1	2	1	3	-	1	5	-
Мушки <i>Males</i>	8	-	1	2	1	-	-	1	3	-
Женски <i>Females</i>	5	-	-	-	-	3	-	-	2	-
Скакање или легање испред предмета у покрету <i>Self-harm by jumping and lying before moving object /X81/</i>	1	-	-	-	1	-	-	-	-	-
Мушки <i>Males</i>	1	-	-	-	1	-	-	-	-	-
Женски <i>Females</i>	-	-	-	-	-	-	-	-	-	-
Удар моторног возила <i>Self-harm by crashing of a motor vehicle /X82/</i>	3	-	-	-	1	-	-	1	1	-
Мушки <i>Males</i>	1	-	-	-	-	-	-	-	1	-
Женски <i>Females</i>	2	-	-	-	1	-	-	1	-	-
Друга и неозначена средства / <i>Self-harm by other and unspecified means /X83-X84, Y870/</i>	11	-	1	1	4	4	-	1	-	-
Мушки <i>Males</i>	11	-	1	1	4	4	-	1	-	-
Женски <i>Females</i>	-	-	-	-	-	-	-	-	-	-
<b>Регион Шумадије и Западне Србије / Region Šumadije i Zapadne Srbije</b>										
<b>Свега / All</b>	<b>291</b>	<b>-</b>	<b>8</b>	<b>12</b>	<b>37</b>	<b>39</b>	<b>62</b>	<b>61</b>	<b>72</b>	<b>-</b>
Мушки <i>Males</i>	226	-	7	11	29	26	48	52	53	-
Женски <i>Females</i>	65	-	1	1	8	13	14	9	19	-
Тровање чврстим и течним супстанцама <i>Self-poisoning by or exposure to solid and liquid substances /X60-X65, X68, X69/</i>	27	-	1	2	5	4	5	5	5	-
Мушки <i>Males</i>	14	-	-	2	3	2	1	3	3	-
Женски <i>Females</i>	13	-	1	-	2	2	4	2	2	-
Тровање гасовима / <i>Self-harm by poisoning by or exposure to gases /X66-X67/</i>	1	-	-	-	-	-	1	-	-	-
Мушки <i>Males</i>	1	-	-	-	-	-	1	-	-	-
Женски <i>Females</i>	-	-	-	-	-	-	-	-	-	-
Вешање, давлeње, гушење / <i>Self-harm by hanging, strangulation, suffocation /X70/</i>	189	-	5	6	24	22	46	42	44	-
Мушки <i>Males</i>	149	-	5	5	19	16	37	36	31	-
Женски <i>Females</i>	40	-	-	1	5	6	9	6	13	-
Дављење и потапање <i>Self-harm by drowning and submersion /X71/</i>	11	-	-	-	-	3	2	1	5	-
Мушки <i>Males</i>	8	-	-	-	-	2	2	1	3	-
Женски <i>Females</i>	3	-	-	-	-	1	-	-	2	-
Ватрено оружје и експлозив / <i>Self-harm by firearms and explosive materials /X72-X75/</i>	34	-	-	2	3	2	7	10	10	-
Мушки <i>Males</i>	33	-	-	2	3	1	7	10	10	-
Женски <i>Females</i>	1	-	-	-	-	1	-	-	-	-
Дим, ватра, пламен и пара / <i>Self-harm by smoke, fire, flame and steam /X76-X77/</i>	2	-	-	-	1	-	1	-	-	-
Мушки <i>Males</i>	-	-	-	-	-	-	-	-	-	-
Женски <i>Females</i>	2	-	-	-	1	-	1	-	-	-

**4.11. Умрли услед самоубиства према спољашњем узроку смрти, полу и старости, 2020. (наставак)**  
**Deaths caused by suicides, by external causes of death, sex and age group, 2020 (continued)**

Спољашњи узрок смрти и пол <i>External causes of death and sex</i>	Укупно <i>Total</i>	Старост / Age								
		испод 15 г. <i>Under 15</i>	15–24	25–34	35–44	45–54	55–64	65–74	75 и више г. <i>75 and over</i>	непознато <i>Unknown</i>
Оштри и тупи предмети <i>Self-harm by sharp and blunt objects /X78-X79/</i>	7	-	-	-	1	2	-	-	4	-
Мушки <i>Males</i>	6	-	-	-	1	1	-	-	4	-
Женски <i>Females</i>	1	-	-	-	-	1	-	-	-	-
Скакање са висине <i>Self-harm by jumping from a high place /X80/</i>	8	-	1	1	-	2	-	1	3	-
Мушки <i>Males</i>	4	-	1	1	-	-	-	1	1	-
Женски <i>Females</i>	4	-	-	-	-	2	-	-	2	-
Удар моторног возила <i>Self-harm by crashing of a motor vehicle /X82/</i>	2	-	-	-	-	-	-	1	1	-
Мушки <i>Males</i>	1	-	-	-	-	-	-	-	1	-
Женски <i>Females</i>	1	-	-	-	-	-	-	1	-	-
Друга и неозначена средства / <i>Self-harm by other and unspecified means /X83-X84, Y870/</i>	10	-	1	1	3	4	-	1	-	-
Мушки <i>Males</i>	10	-	1	1	3	4	-	1	-	-
Женски <i>Females</i>	-	-	-	-	-	-	-	-	-	-
<b>Регион Јужне и Источне Србије / Region Južne i Istočne Srbije</b>										
<b>Свега / All</b>	<b>159</b>	<b>-</b>	<b>2</b>	<b>7</b>	<b>20</b>	<b>23</b>	<b>30</b>	<b>25</b>	<b>52</b>	<b>-</b>
Мушки <i>Males</i>	121	-	2	7	16	15	22	18	41	-
Женски <i>Females</i>	38	-	-	-	4	8	8	7	11	-
Тровање чврстим и течним супстанцама <i>Self-poisoning by or exposure to solid and liquid substances /X60-X65, X68, X69/</i>	31	-	-	-	2	7	7	6	9	-
Мушки <i>Males</i>	12	-	-	-	-	2	2	3	5	-
Женски <i>Females</i>	19	-	-	-	2	5	5	3	4	-
Тровање гасовима / <i>Self-harm by poisoning by or exposure to gases /X66-X67/</i>	1	-	-	-	-	-	1	-	-	-
Мушки <i>Males</i>	1	-	-	-	-	-	1	-	-	-
Женски <i>Females</i>	-	-	-	-	-	-	-	-	-	-
Вешање, давлeње, гушење / <i>Self-harm by hanging, strangulation, suffocation /X70/</i>	81	-	1	4	9	10	17	12	28	-
Мушки <i>Males</i>	68	-	1	4	8	8	14	11	22	-
Женски <i>Females</i>	13	-	-	-	1	2	3	1	6	-
Дављење и потапање <i>Self-harm by drowning and submersion /X71/</i>	9	-	-	-	2	1	1	2	3	-
Мушки <i>Males</i>	6	-	-	-	2	1	1	-	2	-
Женски <i>Females</i>	3	-	-	-	-	-	-	2	1	-
Ватрено оружје и експлозив / <i>Self-harm by firearms and explosive materials /X72-X75/</i>	21	-	1	-	2	1	4	4	9	-
Мушки <i>Males</i>	21	-	1	-	2	1	4	4	9	-
Женски <i>Females</i>	-	-	-	-	-	-	-	-	-	-
Дим, ватра, пламен и пара / <i>Self-harm by smoke, fire, flame and steam /X76-X77/</i>	1	-	-	1	-	-	-	-	-	-
Мушки <i>Males</i>	1	-	-	1	-	-	-	-	-	-
Женски <i>Females</i>	-	-	-	-	-	-	-	-	-	-
Оштри и тупи предмети <i>Self-harm by sharp and blunt objects /X78-X79/</i>	7	-	-	1	1	3	-	1	1	-
Мушки <i>Males</i>	6	-	-	1	1	3	-	-	1	-
Женски <i>Females</i>	1	-	-	-	-	-	-	1	-	-



**4.11. Умрли услед самоубиства према спољашњем узроку смрти, полу и старости, 2020.** (наставак)  
**Deaths caused by suicides, by external causes of death, sex and age group, 2020** (continued)

Спољашњи узрок смрти и пол <i>External causes of death and sex</i>	Укупно <i>Total</i>	Старост / <i>Age</i>								
		испод 15 г. <i>Under 15</i>	15–24	25–34	35–44	45–54	55–64	65–74	75 и више г. <i>75 and over</i>	непознато <i>Unknown</i>
Скакање са висине <i>Self-harm by jumping from a high place /X80/</i>	5	-	-	1	1	1	-	-	2	-
Мушки <i>Males</i>	4	-	-	1	1	-	-	-	2	-
Женски <i>Females</i>	1	-	-	-	-	1	-	-	-	-
Скакање или легање испред предмета у покрету <i>Self-harm by jumping and lying before moving object /X81/</i>	1	-	-	-	1	-	-	-	-	-
Мушки <i>Males</i>	1	-	-	-	1	-	-	-	-	-
Женски <i>Females</i>	-	-	-	-	-	-	-	-	-	-
Удар моторног возила <i>Self-harm by crashing of a motor vehicle /X82/</i>	1	-	-	-	1	-	-	-	-	-
Мушки <i>Males</i>	-	-	-	-	-	-	-	-	-	-
Женски <i>Females</i>	1	-	-	-	1	-	-	-	-	-
Друга и неозначена средства / <i>Self-harm by other and unspecified means /X83-X84,Y870/</i>	1	-	-	-	1	-	-	-	-	-
Мушки <i>Males</i>	1	-	-	-	1	-	-	-	-	-
Женски <i>Females</i>	-	-	-	-	-	-	-	-	-	-
<b>Регион Косово и Метохија / <i>Region Kosovo i Metohija</i></b>										
<b>Свега / <i>All</i></b>	...	...	...	...	...	...	...	...	...	...

**4.12. Основни подаци о умрлима услед убиства, 2020.**  
**Basic data on deaths caused by homicides, 2020**

		Република Србија / Republic of Serbia								
		укупно Total	Србија – север / Srbija – sever			Србија – југ / Srbija – jug				
			свега All	Београд- ски регион Beogradski region	Регион Војводине Region Vojvodine	свега All	Регион Шумадије и Западне Србије Region Šumadije i Zapadne Srbije	Регион Јужне и Источне Србије Region Južne i Istočne Srbije	Регион Косово и Метохија Region Kosovo i Metohija	
<b>УКУПНО</b>		<b>89</b>	<b>43</b>	<b>21</b>	<b>22</b>	<b>46</b>	<b>24</b>	<b>22</b>	...	<b>TOTAL</b>
	<b>Мушки</b>	<b>60</b>	<b>31</b>	<b>15</b>	<b>16</b>	<b>29</b>	<b>16</b>	<b>13</b>	...	<b>Males</b>
	<b>Женски</b>	<b>29</b>	<b>12</b>	<b>6</b>	<b>6</b>	<b>17</b>	<b>8</b>	<b>9</b>	...	<b>Females</b>
<b>Старост и пол</b>										
<b>Age and sex</b>										
0–4 г.		2	1	-	1	1	1	-	...	0–4
	Мушки	2	1	-	1	1	1	-	...	Males
	Женски	-	-	-	-	-	-	-	...	Females
5–14		1	-	-	-	1	-	1	...	5–14
	Мушки	-	-	-	-	-	-	-	...	Males
	Женски	1	-	-	-	1	-	1	...	Females
15–24		6	2	1	1	4	2	2	...	15–24
	Мушки	5	2	1	1	3	2	1	...	Males
	Женски	1	-	-	-	1	-	1	...	Females
25–34		10	8	5	3	2	1	1	...	25–34
	Мушки	9	7	4	3	2	1	1	...	Males
	Женски	1	1	1	-	-	-	-	...	Females
35–44		16	9	4	5	7	2	5	...	35–44
	Мушки	11	8	4	4	3	2	1	...	Males
	Женски	5	1	-	1	4	-	4	...	Females
45–54		18	8	5	3	10	6	4	...	45–54
	Мушки	12	4	3	1	8	5	3	...	Males
	Женски	6	4	2	2	2	1	1	...	Females
55–64		14	10	5	5	4	3	1	...	55–64
	Мушки	10	8	3	5	2	1	1	...	Males
	Женски	4	2	2	-	2	2	-	...	Females
65 и више г.		22	5	1	4	17	9	8	...	65 and over
	Мушки	11	1	-	1	10	4	6	...	Males
	Женски	11	4	1	3	7	5	2	...	Females
Непознато		-	-	-	-	-	-	-	...	Unknown
	Мушки	-	-	-	-	-	-	-	...	Males
	Женски	-	-	-	-	-	-	-	...	Females
<b>Национална припадност и пол</b>										
<b>National affiliation and sex</b>										
Срби	Мушки	53	28	14	14	25	13	12	...	Males Serbs
	Женски	27	11	6	5	16	8	8	...	Females
Албанци	Мушки	-	-	-	-	-	-	-	...	Males Albanians
	Женски	-	-	-	-	-	-	-	...	Females
Бошњаци	Мушки	2	-	-	-	2	2	-	...	Males Bosniaks
	Женски	-	-	-	-	-	-	-	...	Females
Бугари	Мушки	-	-	-	-	-	-	-	...	Males Bulgarians
	Женски	-	-	-	-	-	-	-	...	Females
Буњевци	Мушки	-	-	-	-	-	-	-	...	Males Bunians
	Женски	-	-	-	-	-	-	-	...	Females
Власи	Мушки	-	-	-	-	-	-	-	...	Males Vlachs
	Женски	-	-	-	-	-	-	-	...	Females
Горанци	Мушки	-	-	-	-	-	-	-	...	Males „Goranci”
	Женски	-	-	-	-	-	-	-	...	Females
Југословени	Мушки	-	-	-	-	-	-	-	...	Males Yugoslavs
	Женски	-	-	-	-	-	-	-	...	Females
Мађари	Мушки	-	-	-	-	-	-	-	...	Males Hungarians
	Женски	-	-	-	-	-	-	-	...	Females
Македонци	Мушки	-	-	-	-	-	-	-	...	Males Macedonians
	Женски	-	-	-	-	-	-	-	...	Females
Муслимани	Мушки	-	-	-	-	-	-	-	...	Males Moslems
	Женски	-	-	-	-	-	-	-	...	Females
Немци	Мушки	-	-	-	-	-	-	-	...	Males Germans
	Женски	-	-	-	-	-	-	-	...	Females
Роми	Мушки	1	1	-	1	-	-	-	...	Males Romanies
	Женски	-	-	-	-	-	-	-	...	Females
Румуни	Мушки	-	-	-	-	-	-	-	...	Males Romanians
	Женски	-	-	-	-	-	-	-	...	Females
Руси	Мушки	-	-	-	-	-	-	-	...	Males Russians
	Женски	-	-	-	-	-	-	-	...	Females
Русини	Мушки	-	-	-	-	-	-	-	...	Males Ruthenians
	Женски	-	-	-	-	-	-	-	...	Females
Словаци	Мушки	-	-	-	-	-	-	-	...	Males Slovaks
	Женски	-	-	-	-	-	-	-	...	Females
Словенци	Мушки	-	-	-	-	-	-	-	...	Males Slovenes
	Женски	-	-	-	-	-	-	-	...	Females

**4.12. Основни подаци о умрлима услед убиства, 2020. (наставак)**  
**Basic data on deaths caused by homicides, 2020 (continued)**

		Република Србија / Republic of Serbia									
		укупно Total	Србија – север / Srbija – sever			Србија – југ / Srbija – jug					
			свега All	Београд- ски регион Beogradski region	Регион Војводине Region Vojvodine	свега All	Регион Шумадије и Западне Србије Region Šumadije i Zapadne Srbije	Регион Јужне и Источне Србије Region Južne i Istočne Srbije			Регион Косово и Метохија Region Kosovo i Metohija
Украјинци	Мушки	-	-	-	-	-	-	-	...	Males	Ukraines
	Женски	-	-	-	-	-	-	-	...	Females	
Хрвати	Мушки	-	-	-	-	-	-	-	...	Males	Croats
	Женски	-	-	-	-	-	-	-	...	Females	
Црногорци	Мушки	1	1	1	-	-	-	-	...	Males	Montenegrins
	Женски	-	-	-	-	-	-	-	...	Females	
Чеси	Мушки	-	-	-	-	-	-	-	...	Males	Czechs
	Женски	-	-	-	-	-	-	-	...	Females	
Остало	Мушки	1	-	-	-	1	1	-	...	Males	Other
	Женски	-	-	-	-	-	-	-	...	Females	
Неизјашњени и неопређени	Мушки	-	-	-	-	-	-	-	...	Males	Not declared and undefined
	Женски	-	-	-	-	-	-	-	...	Females	
Регионална припадност	Мушки	-	-	-	-	-	-	-	...	Males	Regional affiliation
	Женски	-	-	-	-	-	-	-	...	Females	
Непознато	Мушки	2	1	-	1	1	-	1	...	Males	Unknown
	Женски	2	1	-	1	1	-	1	...	Females	
<b>Највиша завршена школа и пол</b>											<b>Highest educational attainment and sex</b>
Без школе	Мушки	4	2	-	2	2	-	-	...	Males	Without education
	Женски	2	1	1	-	1	-	1	...	Females	
Непотпуна основна школа	Мушки	3	1	1	-	2	-	2	...	Males	Incomplete primary education
	Женски	3	-	-	-	3	2	1	...	Females	
Основна школа	Мушки	12	2	1	1	10	5	5	...	Males	Primary education
	Женски	8	3	2	1	5	4	1	...	Females	
Средња школа	Мушки	29	16	5	11	13	9	4	...	Males	Secondary education
	Женски	10	5	2	3	5	1	4	...	Females	
Виша школа	Мушки	4	3	3	-	1	-	1	...	Males	High education
	Женски	1	1	-	1	-	-	-	...	Females	
Висока школа	Мушки	7	7	5	2	-	-	-	...	Males	Higher education
	Женски	3	1	1	-	2	1	1	...	Females	
Непознато	Мушки	1	-	-	-	1	-	1	...	Males	Unknown
	Женски	2	1	-	1	1	-	1	...	Females	
<b>Спољашњи узроци смрти и пол /X85-Y09,Y871/</b>											<b>External causes of deaths and sex /X85-Y09,Y871/</b>
Тровање /X85-X90/											Homicidal poisoning /X85-X90/
	Мушки	-	-	-	-	-	-	-	...	Males	
	Женски	3	-	-	-	3	2	1	...	Females	
Вешање, давлeње и угушивање /X91/											Assault by hanging, strangulation and suffocation /X91/
	Мушки	2	2	2	-	-	-	-	...	Males	
	Женски	1	-	-	-	1	1	-	...	Females	
Дављење и потапање /X92/											Assault by drowning and submersion /X92/
	Мушки	-	-	-	-	-	-	-	...	Males	
	Женски	-	-	-	-	-	-	-	...	Females	
Ватрено оружје и експлозив /X93-X96/											Assault by firearms and explosive material /X93-X96/
	Мушки	24	16	10	6	8	5	3	...	Males	
	Женски	9	7	3	4	2	-	2	...	Females	
Дим, ватра, пламен, пара /X97-X98/											Assault by smoke, fire, flame, steam /X97-X98/
	Мушки	-	-	-	-	-	-	-	...	Males	
	Женски	-	-	-	-	-	-	-	...	Females	
Оштри и тупи предмети /X99-Y00/											Assault by sharp and blunt objects /X99-Y00/
	Мушки	20	9	2	7	11	5	6	...	Males	
	Женски	14	5	3	2	9	4	5	...	Females	
Гурање са висине / Y01/											Assault by pushing from a high place /Y01/
	Мушки	1	1	-	1	-	-	-	...	Males	
	Женски	-	-	-	-	-	-	-	...	Females	

**4.12. Основни подаци о умрлима услед убиства, 2020. (наставак)**  
**Basic data on deaths caused by homicides, 2020 (continued)**

	Република Србија / Republic of Serbia								
	укупно Total	Србија – север / Srbija – sever			Србија – југ / Srbija – jug				
		свега All	Београд- ски регион Beogradski region	Регион Војводине Region Vojvodine	свега All	Регион Шумадије и Западне Србије Region Šumadije i Zapadne Srbije	Регион Јужне и Источне Србије Region Južne i Istočne Srbije	Регион Косово и Метохија Region Kosovo i Metohija	
Гурање или стављање жртве испред предмета у покрету /Y02/									Assault by pushing or placing victim before moving object /Y02/
	Мушки	-	-	-	-	-	-	...	Males
	Женски	-	-	-	-	-	-	...	Females
Удар моторног возила /Y03/									Assault by crashing of a motor vehicle /Y03/
	Мушки	-	-	-	-	-	-	...	Males
	Женски	-	-	-	-	-	-	...	Females
Примена телесне снаге /Y04/									Assault by bodily force /Y04/
	Мушки	8	3	1	2	5	2	3	Males
	Женски	-	-	-	-	-	-	-	Females
Сексуални напад уз примену телесне снаге /Y05/									Sexual assault by bodily force /Y05/
	Мушки	-	-	-	-	-	-	-	Males
	Женски	-	-	-	-	-	-	-	Females
Занемаривање и напуштање /Y06/									Neglect and abandonment /Y06/
	Мушки	1	-	-	-	1	-	1	Males
	Женски	-	-	-	-	-	-	-	Females
Други и неозначени поступци /Y07-Y09, Y871/									Assault by other and unspecified means /Y07-Y09, Y871/
	Мушки	4	-	-	-	4	4	-	Males
	Женски	2	-	-	-	2	1	1	Females
<b>Економска активност и пол</b>									<b>Economic activity and sex</b>
Економски активни		38	23	14	9	15	6	9	Economically active
	Мушки	28	17	10	7	11	5	6	Males
	Женски	10	6	4	2	4	1	3	Females
Економски активни – обављају занимање		21	11	8	3	10	5	5	Economically active performing an occupation
	Мушки	14	8	5	3	6	4	2	Males
	Женски	7	3	3	-	4	1	3	Females
Руководиоци (директори), функционери и законодавци		1	1	1	-	-	-	-	Managers
	Мушки	1	1	1	-	-	-	-	Males
	Женски	-	-	-	-	-	-	-	Females
Стручњаци и уметници		4	2	1	1	2	1	1	Professionals and artists
	Мушки	1	1	-	1	-	-	-	Males
	Женски	3	1	1	-	2	1	1	Females
Инжењери, стручни сарадници и техничари		1	-	-	-	1	1	-	Technicians and associate professionals
	Мушки	1	-	-	-	1	1	-	Males
	Женски	-	-	-	-	-	-	-	Females
Административни службеници		2	1	1	-	1	-	1	Clerical support workers
	Мушки	-	-	-	-	-	-	-	Males
	Женски	2	1	1	-	1	-	1	Females
Услужна и трговачка занимања		-	-	-	-	-	-	-	Service and sales workers
	Мушки	-	-	-	-	-	-	-	Males
	Женски	-	-	-	-	-	-	-	Females
Пољопривредници, шумари, рибари и сродни радници		-	-	-	-	-	-	-	Skilled agricultural, forestry and fishery workers
	Мушки	-	-	-	-	-	-	-	Males
	Женски	-	-	-	-	-	-	-	Females
Занатлије и сродни радници		2	1	1	-	1	-	1	Craft and related trades workers
	Мушки	2	1	1	-	1	-	1	Males
	Женски	-	-	-	-	-	-	-	Females

4.12. Основни подаци о умрлима услед убиства, 2020. (наставак)  
Basic data on deaths caused by homicides, 2020 (continued)

	Република Србија / Republic of Serbia								
	укупно <i>Total</i>	Србија – север / <i>Srbija – sever</i>			Србија – југ / <i>Srbija – jug</i>				
		свега <i>All</i>	Београд- ски регион <i>Beogradski region</i>	Регион Војводине <i>Region Vojvodine</i>	свега <i>All</i>	Регион Шумадије и Западне Србије <i>Region Šumadije i Zapadne Srbije</i>	Регион Јужне и Источне Србије <i>Region Južne i Istočne Srbije</i>	Регион Косово и Метохија <i>Region Kosovo i Metohija</i>	
Руковаоци машинама и постројењима, монтери и возачи	1	1	-	1	-	-	-	...	Plant and machine operators and assemblers
Мушки	1	1	-	1	-	-	-	...	Males
Женски	-	-	-	-	-	-	-	...	Females
Једноставна занимања	5	3	3	-	2	1	1	...	Elementary occupations
Мушки	4	2	2	-	2	1	1	...	Males
Женски	1	1	1	-	-	-	-	...	Females
Остала и непознато	5	2	1	1	3	2	1	...	Other and unknown
Мушки	4	2	1	1	2	2	-	...	Males
Женски	1	-	-	-	1	-	1	...	Females
Незапослени	17	12	6	6	5	1	4	...	Unemployed
Мушки	14	9	5	4	5	1	4	...	Males
Женски	3	3	1	2	-	-	-	...	Females
Економски неактивни	51	20	7	13	31	18	13	...	Economically inactive
Мушки	32	14	5	9	18	11	7	...	Males
Женски	19	6	2	4	13	7	6	...	Females
Деца млађа од 15 година	3	1	-	1	2	1	1	...	Children less than 15 years old
Мушки	2	1	-	1	1	1	-	...	Males
Женски	1	-	-	-	1	-	1	...	Females
Пензионери	26	7	2	5	19	11	8	...	Pensioners
Мушки	17	5	1	4	12	6	6	...	Males
Женски	9	2	1	1	7	5	2	...	Females
Лица са приходима од имовине	2	1	1	-	1	1	-	...	Persons with income from property
Мушки	2	1	1	-	1	1	-	...	Males
Женски	-	-	-	-	-	-	-	...	Females
Ученици / студенти (15 и више година)	3	1	1	-	2	1	1	...	Pupils or students (aged 15 and over)
Мушки	2	1	1	-	1	1	-	...	Males
Женски	1	-	-	-	1	-	1	...	Females
Лица која обављају само кућне послове у свом домаћинству	2	-	-	-	2	-	2	...	Homemakers
Мушки	-	-	-	-	-	-	-	...	Males
Женски	2	-	-	-	2	-	2	...	Females
Остало	15	10	3	7	5	4	1	...	Other
Мушки	9	6	2	4	3	2	1	...	Males
Женски	6	4	1	3	2	2	-	...	Females
<b>Брачни статус</b>									<b>Marital status</b>
Неожењен	24	14	8	6	10	7	3	...	Single, males
Неудата	9	2	2	-	7	3	4	...	Single, females
Ожењен	22	11	4	7	11	5	6	...	Married, males
Удата	11	7	3	4	4	3	1	...	Married, females
Удовац	5	1	1	-	4	1	3	...	Widower
Удовица	4	1	1	-	3	2	1	...	Widow
Разведен	9	5	2	3	4	3	1	...	Divorced, males
Разведена	4	1	-	1	3	-	3	...	Divorced, females
Непознат	-	-	-	-	-	-	-	...	Unknown, males
Непозната	1	1	-	1	-	-	-	...	Unknown, females

**4.13. Умрли услед убиства према спољашњем узроку смрти, полу и старости, 2020.**  
**Deaths caused by homicides, by external causes of deaths, sex and age group, 2020**

Спољашњи узрок смрти и пол <i>External causes of death and sex</i>	Укупно <i>Total</i>	Старост / Age								
		0–4 г.	5–14	15–24	25–34	35–44	45–54	55–64	65 и више г. <i>65 and over</i>	непознато <i>Unknown</i>
<b>РЕПУБЛИКА СРБИЈА / REPUBLIC OF SERBIA</b>										
<b>УКУПНО / TOTAL /X85-Y09,Y871/</b>	<b>89</b>	<b>2</b>	<b>1</b>	<b>6</b>	<b>10</b>	<b>16</b>	<b>18</b>	<b>14</b>	<b>22</b>	<b>-</b>
Мушки/ <i>Males</i>	60	2	-	5	9	11	12	10	11	-
Женски/ <i>Females</i>	29	-	1	1	1	5	6	4	11	-
Тровање / Homicidal Poisoning /X85-X90/	3	-	-	-	-	1	-	1	1	-
Мушки/ <i>Males</i>	-	-	-	-	-	-	-	-	-	-
Женски/ <i>Females</i>	3	-	-	-	-	1	-	1	1	-
Вешање, давлeње и угушавање / Assault by hanging, strangulation and suffocation /X91/	3	-	-	-	-	-	1	2	-	-
Мушки/ <i>Males</i>	2	-	-	-	-	-	1	1	-	-
Женски/ <i>Females</i>	1	-	-	-	-	-	-	1	-	-
Ватрено оружје и експлозив / Assault by firearms and explosive material /X93-X96/	33	-	-	2	7	7	8	3	6	-
Мушки/ <i>Males</i>	24	-	-	2	6	5	6	2	3	-
Женски/ <i>Females</i>	9	-	-	-	1	2	2	1	3	-
Оштри и тупи предмети Assault by sharp and blunt objects /X99-Y00/	34	-	1	3	2	6	5	7	10	-
Мушки/ <i>Males</i>	20	-	-	2	2	4	2	6	4	-
Женски/ <i>Females</i>	14	-	1	1	-	2	3	1	6	-
Гурање са висине / Assault by pushing from a high place /Y01/	1	-	-	-	-	1	-	-	-	-
Мушки/ <i>Males</i>	1	-	-	-	-	1	-	-	-	-
Женски/ <i>Females</i>	-	-	-	-	-	-	-	-	-	-
Примена телесне снаге Assault by bodily force /Y04/	8	1	-	1	-	1	2	1	2	-
Мушки/ <i>Males</i>	8	1	-	1	-	1	2	1	2	-
Женски/ <i>Females</i>	-	-	-	-	-	-	-	-	-	-
Занемаривање и напуштање Neglect and abandonment /Y06/	1	-	-	-	-	-	-	-	1	-
Мушки/ <i>Males</i>	1	-	-	-	-	-	-	-	1	-
Женски/ <i>Females</i>	-	-	-	-	-	-	-	-	-	-
Други и неозначени поступци / Assault by other and unspecified means /Y07-Y09,Y871/	6	1	-	-	1	-	2	-	2	-
Мушки/ <i>Males</i>	4	1	-	-	1	-	1	-	1	-
Женски/ <i>Females</i>	2	-	-	-	-	-	1	-	1	-
<b>СРБИЈА – СЕВЕР / SRBIJA – SEVER</b>										
<b>СВЕГА / ALL</b>	<b>43</b>	<b>1</b>	<b>-</b>	<b>2</b>	<b>8</b>	<b>9</b>	<b>8</b>	<b>10</b>	<b>5</b>	<b>-</b>
Мушки/ <i>Males</i>	31	1	-	2	7	8	4	8	1	-
Женски/ <i>Females</i>	12	-	-	-	1	1	4	2	4	-
Вешање, давлeње и угушавање / Assault by hanging, strangulation and suffocation /X91/	2	-	-	-	-	-	1	1	-	-
Мушки/ <i>Males</i>	2	-	-	-	-	-	1	1	-	-
Женски/ <i>Females</i>	-	-	-	-	-	-	-	-	-	-
Ватрено оружје и експлозив / Assault by firearms and explosive material /X93-X96/	23	-	-	1	6	5	4	3	4	-
Мушки/ <i>Males</i>	16	-	-	1	5	5	2	2	1	-
Женски/ <i>Females</i>	7	-	-	-	1	-	2	1	3	-
Оштри и тупи предмети Assault by sharp and blunt objects /X99-Y00/	14	-	-	1	2	3	2	5	1	-
Мушки/ <i>Males</i>	9	-	-	1	2	2	-	4	-	-
Женски/ <i>Females</i>	5	-	-	-	-	1	2	1	1	-
Гурање са висине / Assault by pushing from a high place /Y01/	1	-	-	-	-	1	-	-	-	-
Мушки/ <i>Males</i>	1	-	-	-	-	1	-	-	-	-
Женски/ <i>Females</i>	-	-	-	-	-	-	-	-	-	-
Примена телесне снаге Assault by bodily force /Y04/	3	1	-	-	-	-	1	1	-	-
Мушки/ <i>Males</i>	3	1	-	-	-	-	1	1	-	-
Женски/ <i>Females</i>	-	-	-	-	-	-	-	-	-	-
<b>Београдски регион / Beogradski region</b>										
<b>Свега / All</b>	<b>21</b>	<b>-</b>	<b>-</b>	<b>1</b>	<b>5</b>	<b>4</b>	<b>5</b>	<b>5</b>	<b>1</b>	<b>-</b>
Мушки/ <i>Males</i>	15	-	-	1	4	4	3	3	-	-
Женски/ <i>Females</i>	6	-	-	-	1	-	2	2	1	-
Вешање, давлeње и угушавање / Assault by hanging, strangulation and suffocation /X91/	2	-	-	-	-	-	1	1	-	-
Мушки/ <i>Males</i>	2	-	-	-	-	-	1	1	-	-
Женски/ <i>Females</i>	-	-	-	-	-	-	-	-	-	-
Ватрено оружје и експлозив / Assault by firearms and explosive material /X93-X96/	13	-	-	1	5	3	1	2	1	-
Мушки/ <i>Males</i>	10	-	-	1	4	3	1	1	-	-
Женски/ <i>Females</i>	3	-	-	-	1	-	-	1	1	-

**4.13. Умрли услед убиства према спољашњем узроку смрти, полу и старости, 2020. (наставак)**  
**Deaths caused by homicides, by external causes of deaths, sex and age group, 2020 (continued)**

Спољашњи узрок смрти и пол <i>External causes of death and sex</i>	Укупно <i>Total</i>	Старост / Age								
		0–4 г.	5–14	15–24	25–34	35–44	45–54	55–64	65 и више г. <i>65 and over</i>	непознато <i>Unknown</i>
Оштри и тупи предмети <i>Assault by sharp and blunt objects /X99-Y00/</i>	5	-	-	-	-	1	2	2	-	-
Мушки/ <i>Males</i>	2	-	-	-	-	1	-	1	-	-
Женски/ <i>Females</i>	3	-	-	-	-	-	2	1	-	-
Примена телесне снаге <i>Assault by bodily force /Y04/</i>	1	-	-	-	-	-	1	-	-	-
Мушки/ <i>Males</i>	1	-	-	-	-	-	1	-	-	-
Женски/ <i>Females</i>	-	-	-	-	-	-	-	-	-	-
<b>Регион Војводине / Region Vojvodine</b>										
<b>Свега / All</b>	<b>22</b>	<b>1</b>	<b>-</b>	<b>1</b>	<b>3</b>	<b>5</b>	<b>3</b>	<b>5</b>	<b>4</b>	<b>-</b>
Мушки/ <i>Males</i>	16	1	-	1	3	4	1	5	1	-
Женски/ <i>Females</i>	6	-	-	-	-	1	2	-	3	-
Вешање, давлeње и угушивање / <i>Assault by hanging, strangulation and suffocation /X91/</i>	10	-	-	-	1	2	3	1	3	-
Мушки/ <i>Males</i>	6	-	-	-	1	2	1	1	1	-
Женски/ <i>Females</i>	4	-	-	-	-	-	2	-	2	-
Оштри и тупи предмети <i>Assault by sharp and blunt objects /X99-Y00/</i>	9	-	-	1	2	2	-	3	1	-
Мушки/ <i>Males</i>	7	-	-	1	2	1	-	3	-	-
Женски/ <i>Females</i>	2	-	-	-	-	1	-	-	1	-
Гурање са висине / <i>Assault by pushing from a high place /Y01/</i>	1	-	-	-	-	1	-	-	-	-
Мушки/ <i>Males</i>	1	-	-	-	-	1	-	-	-	-
Женски/ <i>Females</i>	-	-	-	-	-	-	-	-	-	-
Примена телесне снаге <i>Assault by bodily force /Y04/</i>	2	1	-	-	-	-	-	1	-	-
Мушки/ <i>Males</i>	2	1	-	-	-	-	-	1	-	-
Женски/ <i>Females</i>	-	-	-	-	-	-	-	-	-	-
<b>СРБИЈА – ЈУГ / SRBIJA – JUG</b>										
<b>СВЕГА / ALL</b>	<b>46</b>	<b>1</b>	<b>1</b>	<b>4</b>	<b>2</b>	<b>7</b>	<b>10</b>	<b>4</b>	<b>17</b>	<b>-</b>
Мушки/ <i>Males</i>	29	1	-	3	2	3	8	2	10	-
Женски/ <i>Females</i>	17	-	1	1	-	4	2	2	7	-
Тровање / <i>Homicidal Poisoning /X85-X90/</i>	3	-	-	-	-	1	-	1	1	-
Мушки/ <i>Males</i>	-	-	-	-	-	-	-	-	-	-
Женски/ <i>Females</i>	3	-	-	-	-	1	-	1	1	-
Вешање, давлeње и угушивање / <i>Assault by hanging, strangulation and suffocation /X91/</i>	1	-	-	-	-	-	-	1	-	-
Мушки/ <i>Males</i>	-	-	-	-	-	-	-	-	-	-
Женски/ <i>Females</i>	1	-	-	-	-	-	-	1	-	-
Ватрено оружје и експлозив / <i>Assault by firearms and explosive material /X93-X96/</i>	10	-	-	1	1	2	4	-	2	-
Мушки/ <i>Males</i>	8	-	-	1	1	-	4	-	2	-
Женски/ <i>Females</i>	2	-	-	-	-	2	-	-	-	-
Оштри и тупи предмети <i>Assault by sharp and blunt objects /X99-Y00/</i>	20	-	1	2	-	3	3	2	9	-
Мушки/ <i>Males</i>	11	-	-	1	-	2	2	2	4	-
Женски/ <i>Females</i>	9	-	1	1	-	1	1	-	5	-
Примена телесне снаге <i>Assault by bodily force /Y04/</i>	5	-	-	1	-	1	1	-	2	-
Мушки/ <i>Males</i>	5	-	-	1	-	1	1	-	2	-
Женски/ <i>Females</i>	-	-	-	-	-	-	-	-	-	-
Занемаривање и напуштање <i>Neglect and abandonment /Y06/</i>	1	-	-	-	-	-	-	-	1	-
Мушки/ <i>Males</i>	1	-	-	-	-	-	-	-	1	-
Женски/ <i>Females</i>	-	-	-	-	-	-	-	-	-	-
Други и неозначени поступци / <i>Assault by other and unspecified means /Y07-Y09,Y871/</i>	6	1	-	-	1	-	2	-	2	-
Мушки/ <i>Males</i>	4	1	-	-	1	-	1	-	1	-
Женски/ <i>Females</i>	2	-	-	-	-	-	1	-	1	-
<b>Регион Шумадије и Западне Србије / Region Šumadije i Zapadne Srbije</b>										
<b>Свега / All</b>	<b>24</b>	<b>1</b>	<b>-</b>	<b>2</b>	<b>1</b>	<b>2</b>	<b>6</b>	<b>3</b>	<b>9</b>	<b>-</b>
Мушки/ <i>Males</i>	16	1	-	2	1	2	5	1	4	-
Женски/ <i>Females</i>	8	-	-	-	-	-	1	2	5	-
Тровање / <i>Homicidal Poisoning /X85-X90/</i>	2	-	-	-	-	-	-	1	1	-
Мушки/ <i>Males</i>	-	-	-	-	-	-	-	-	-	-
Женски/ <i>Females</i>	2	-	-	-	-	-	-	1	1	-
Вешање, давлeње и угушивање / <i>Assault by hanging, strangulation and suffocation /X91/</i>	1	-	-	-	-	-	-	1	-	-
Мушки/ <i>Males</i>	-	-	-	-	-	-	-	-	-	-
Женски/ <i>Females</i>	1	-	-	-	-	-	-	1	-	-

**4.13. Умрли услед убиства према спољашњем узроку смрти, полу и старости, 2020. (наставак)**  
**Deaths caused by homicides, by external causes of deaths, sex and age group, 2020 (continued)**

Спољашњи узрок смрти и пол <i>External causes of death and sex</i>	Укупно <i>Total</i>	Старост / Age								
		0-4 г.	5-14	15-24	25-34	35-44	45-54	55-64	65 и више г. <i>65 and over</i>	непознато <i>Unknown</i>
Ватрено оружје и експлозив / <i>Assault by firearms and explosive material /X93-X96/</i>	5	-	-	1	-	-	3	-	1	-
Мушки/ <i>Males</i>	5	-	-	1	-	-	3	-	1	-
Женски/ <i>Females</i>	-	-	-	-	-	-	-	-	-	-
Оштри и тупи предмети <i>Assault by sharp and blunt objects /X99-Y00/</i>	9	-	-	-	-	1	1	1	6	-
Мушки/ <i>Males</i>	5	-	-	-	-	1	1	1	2	-
Женски/ <i>Females</i>	4	-	-	-	-	-	-	-	4	-
Примена телесне снаге <i>Assault by bodily force /Y04/</i>	2	-	-	1	-	1	-	-	-	-
Мушки/ <i>Males</i>	2	-	-	1	-	1	-	-	-	-
Женски/ <i>Females</i>	-	-	-	-	-	-	-	-	-	-
Други и неозначени поступци / <i>Assault by other and unspecified means /Y07-Y09,Y871/</i>	5	1	-	-	1	-	2	-	1	-
Мушки/ <i>Males</i>	4	1	-	-	1	-	1	-	1	-
Женски/ <i>Females</i>	1	-	-	-	-	-	1	-	-	-
<b>Регион Јужне и Источне Србије / Region Južne i Istočne Srbije</b>										
<b>Свега / All</b>	<b>22</b>	-	1	2	1	5	4	1	8	-
Мушки/ <i>Males</i>	13	-	-	1	1	1	3	1	6	-
Женски/ <i>Females</i>	9	-	1	1	-	4	1	-	2	-
Тровање / <i>Homicidal Poisoning /X85-X90/</i>	1	-	-	-	-	1	-	-	-	-
Мушки/ <i>Males</i>	-	-	-	-	-	-	-	-	-	-
Женски/ <i>Females</i>	1	-	-	-	-	1	-	-	-	-
Ватрено оружје и експлозив / <i>Assault by firearms and explosive material /X93-X96/</i>	5	-	-	-	1	2	1	-	1	-
Мушки/ <i>Males</i>	3	-	-	-	1	-	1	-	1	-
Женски/ <i>Females</i>	2	-	-	-	-	2	-	-	-	-
Оштри и тупи предмети <i>Assault by sharp and blunt objects /X99-Y00/</i>	11	-	1	2	-	2	2	1	3	-
Мушки/ <i>Males</i>	6	-	-	1	-	1	1	1	2	-
Женски/ <i>Females</i>	5	-	1	1	-	1	1	-	1	-
Примена телесне снаге <i>Assault by bodily force /Y04/</i>	3	-	-	-	-	-	1	-	2	-
Мушки/ <i>Males</i>	3	-	-	-	-	-	1	-	2	-
Женски/ <i>Females</i>	-	-	-	-	-	-	-	-	-	-
Занемаривање и напуштање <i>Neglect and abandonment /Y06/</i>	1	-	-	-	-	-	-	-	1	-
Мушки/ <i>Males</i>	1	-	-	-	-	-	-	-	1	-
Женски/ <i>Females</i>	-	-	-	-	-	-	-	-	-	-
Други и неозначени поступци / <i>Assault by other and unspecified means /Y07-Y09,Y871/</i>	1	-	-	-	-	-	-	-	1	-
Мушки/ <i>Males</i>	-	-	-	-	-	-	-	-	-	-
Женски/ <i>Females</i>	1	-	-	-	-	-	-	-	1	-
<b>Регион Косово и Метохија / Region Kosovo i Metohija</b>										
<b>Свега / All</b>	...	...	...	...	...	...	...	...	...	...





5.1. Закључени бракови према групама старости младожење и невесте, 2020. Marriages, by age group of groom and bride, 2020	246
5.2. Закључени бракови према националној припадности младожење и невесте, 2020. Marriages, by national affiliation of groom and bride, 2020	248
5.3. Закључени бракови према економској активности и занимању младожење и невесте, 2020. Marriages, by economic activity and occupation of groom and bride, 2020	252
5.4. Закључени бракови према највишој завршеној школи младожење и невесте, 2020. Marriages, by highest educational attainment of groom and bride, 2020	260
5.5. Закључени бракови према браку по реду и ранијем брачном статусу младожење и невесте, Република Србија, 2020. Marriages, by order of marriage and previous marital status of groom and bride, Republic of Serbia, 2020	261

**5.1. Закључени бракови према групама старости младожење и невесте, 2020.**
**Marriages, by age group of groom and bride, 2020**

Старост невесте	Укупно Total	Старост младожење / Age of groom													непознато Unknown	Age of bride
		16–19 г.	20–24	25–29	30–34	35–39	40–44	45–49	50–54	55–59	60–64	65–69	70–74	75 и више г. 75 and over		
<b>РЕПУБЛИКА СРБИЈА / REPUBLIC OF SERBIA</b>																
<b>УКУПНО</b>	<b>23599</b>	<b>160</b>	<b>2346</b>	<b>6521</b>	<b>5989</b>	<b>3281</b>	<b>1793</b>	<b>1082</b>	<b>713</b>	<b>529</b>	<b>374</b>	<b>268</b>	<b>158</b>	<b>127</b>	<b>258</b>	<b>TOTAL</b>
16-19	871	93	409	253	80	14	14	1	1	-	-	-	-	-	6	16–19
20-24	4660	56	1407	2040	856	213	42	11	7	1	1	1	1	1	23	20–24
25-29	7397	7	394	3331	2531	781	190	61	18	11	4	2	-	1	66	25–29
30-34	4553	-	78	697	1978	1141	415	114	41	24	4	3	1	-	57	30–34
35-39	2302	-	23	116	407	826	532	229	84	29	12	7	2	1	34	35–39
40-44	1287	1	7	21	64	202	409	315	120	67	30	14	11	4	22	40–44
45-49	904	-	2	4	19	51	124	254	196	119	69	31	9	13	13	45–49
50-54	605	-	2	3	5	17	25	55	166	148	89	46	23	14	12	50–54
55-59	389	1	-	1	2	3	4	18	50	88	85	66	43	24	4	55–59
60-64	208	-	-	-	-	2	2	6	14	25	51	59	22	25	2	60–64
65-69	95	-	-	-	-	-	1	1	3	5	14	28	25	17	1	65–69
70-74	50	-	-	-	-	-	-	-	2	6	7	7	12	14	2	70–74
75 и више	27	-	1	1	-	-	1	-	-	1	2	2	7	12	-	75 and over
Непознато	251	2	23	54	47	31	34	17	11	5	6	2	2	1	16	Unknown
<b>СРБИЈА – СЕВЕР / SRBIJA – SEVER</b>																
<b>СВЕГА</b>	<b>12640</b>	<b>64</b>	<b>1004</b>	<b>3399</b>	<b>3268</b>	<b>1922</b>	<b>1024</b>	<b>561</b>	<b>407</b>	<b>303</b>	<b>202</b>	<b>146</b>	<b>98</b>	<b>72</b>	<b>170</b>	<b>ALL</b>
16-19	324	33	159	93	26	7	3	-	-	-	-	-	-	-	3	16–19
20-24	2076	28	609	907	379	115	16	5	1	-	-	1	-	-	15	20–24
25-29	4050	3	172	1848	1384	428	107	36	15	7	3	-	-	1	46	25–29
30-34	2713	-	40	437	1166	669	248	64	26	16	2	2	1	-	42	30–34
35-39	1359	-	12	78	232	523	313	113	44	12	7	4	1	-	20	35–39
40-44	710	-	4	10	36	116	228	167	63	41	17	5	7	1	15	40–44
45-49	480	-	1	1	10	35	68	123	111	62	36	17	5	5	6	45–49
50-54	331	-	-	1	4	12	14	31	95	85	37	25	14	5	8	50–54
55-59	231	-	-	1	-	1	4	12	31	55	53	38	24	12	-	55–59
60-64	120	-	-	-	-	1	1	3	9	17	30	30	15	12	2	60–64
65-69	63	-	-	-	-	-	-	1	3	2	7	18	16	15	1	65–69
70-74	34	-	-	-	-	-	-	-	2	3	4	4	8	12	1	70–74
75 и више	19	-	1	-	-	-	-	-	-	1	2	2	5	8	-	75 and over
Непознато	130	-	6	23	31	15	22	6	7	2	4	-	2	1	11	Unknown
<b>Београдски регион / Beogradski region</b>																
<b>Свега</b>	<b>6031</b>	<b>14</b>	<b>338</b>	<b>1514</b>	<b>1705</b>	<b>1014</b>	<b>540</b>	<b>275</b>	<b>176</b>	<b>135</b>	<b>94</b>	<b>74</b>	<b>39</b>	<b>28</b>	<b>85</b>	<b>All</b>
16-19	76	6	39	18	8	4	1	-	-	-	-	-	-	-	-	16–19
20-24	742	7	207	315	156	39	6	2	-	-	-	1	-	-	9	20–24
25-29	2035	1	72	916	717	222	55	20	6	1	2	-	-	-	23	25–29
30-34	1497	-	12	214	656	395	134	36	16	8	-	2	1	-	23	30–34
35-39	687	-	2	31	120	266	162	58	25	7	6	2	1	-	7	35–39
40-44	366	-	2	6	24	57	124	80	28	22	10	2	3	-	8	40–44
45-49	224	-	1	1	4	19	37	55	48	27	15	10	2	1	4	45–49
50-54	125	-	-	-	2	3	5	13	35	33	14	14	4	-	2	50–54
55-59	105	-	-	-	-	1	-	7	13	27	25	19	9	4	-	55–59
60-64	44	-	-	-	-	1	1	1	-	7	14	12	4	4	-	60–64
65-69	30	-	-	-	-	-	-	-	1	1	3	8	7	9	1	65–69
70-74	14	-	-	-	-	-	-	-	-	1	1	2	5	5	-	70–74
75 и више	11	-	1	-	-	-	-	-	-	-	1	2	2	5	-	75 and over
Непознато	75	-	2	13	18	7	15	3	4	1	3	-	1	-	8	Unknown
<b>Регион Војводине / Region Vojvodine</b>																
<b>Свега</b>	<b>6609</b>	<b>50</b>	<b>666</b>	<b>1885</b>	<b>1563</b>	<b>908</b>	<b>484</b>	<b>286</b>	<b>231</b>	<b>168</b>	<b>108</b>	<b>72</b>	<b>59</b>	<b>44</b>	<b>85</b>	<b>All</b>
16–19 г.	248	27	120	75	18	3	2	-	-	-	-	-	-	-	3	16–19
20–24	1334	21	402	592	223	76	10	3	1	-	-	-	-	-	6	20–24
25–29	2015	2	100	932	667	206	52	16	9	6	1	-	-	1	23	25–29
30–34	1216	-	28	223	510	274	114	28	10	8	2	-	-	-	19	30–34
35–39	672	-	10	47	112	257	151	55	19	5	1	2	-	-	13	35–39
40–44	344	-	2	4	12	59	104	87	35	19	7	3	4	1	7	40–44
45–49	256	-	-	-	6	16	31	68	63	35	21	7	3	4	2	45–49
50–54	206	-	-	1	2	9	9	18	60	52	23	11	10	5	6	50–54
55–59	126	-	-	1	-	-	4	5	18	28	28	19	15	8	-	55–59
60–64	76	-	-	-	-	-	-	2	9	10	16	18	11	8	2	60–64
65–69	33	-	-	-	-	-	-	1	2	1	4	10	9	6	-	65–69
70–74	20	-	-	-	-	-	-	-	2	2	3	2	3	7	1	70–74
75 и више г.	8	-	-	-	-	-	-	-	-	1	1	-	3	3	-	75 and over
Непознато	55	-	4	10	13	8	7	3	3	1	1	-	1	1	3	Unknown

**5.1. Закључени бракови према групама старости младожење и невесте, 2020.** (наставак)

**Marriages, by age group of groom and bride, 2020** (continued)

Старост невесте	Укупно Total	Старост младожење / Age of groom														Age of bride
		16–19 г.	20–24	25–29	30–34	35–39	40–44	45–49	50–54	55–59	60–64	65–69	70–74	75 и више г. 75 and over	непознато Unknown	
<b>СРБИЈА – ЈУГ / SRBIJA – JUG</b>																
СВЕГА	10959	96	1342	3122	2721	1359	769	521	306	226	172	122	60	55	88	ALL
16–19 г.	547	60	250	160	54	7	11	1	1	-	-	-	-	-	3	16–19
20–24	2584	28	798	1133	477	98	26	6	6	1	1	-	-	1	8	20–24
25–29	3347	4	222	1483	1147	353	83	25	3	4	1	2	-	-	20	25–29
30–34	1840	-	38	260	812	472	167	50	15	8	2	1	-	-	15	30–34
35–39	943	-	11	38	175	303	219	116	40	17	5	3	1	1	14	35–39
40–44	577	1	3	11	28	86	181	148	57	26	13	9	4	3	7	40–44
45–49	424	-	1	3	9	16	56	131	85	57	33	14	4	8	7	45–49
50–54	274	-	2	2	1	5	11	24	71	63	52	21	9	9	4	50–54
55–59	158	1	-	-	2	2	-	6	19	33	32	28	19	12	4	55–59
60–64	88	-	-	-	-	1	1	3	5	8	21	29	7	13	-	60–64
65–69	32	-	-	-	-	-	1	-	-	3	7	10	9	2	-	65–69
70–74	16	-	-	-	-	-	-	-	-	3	3	3	4	2	1	70–74
75 и више г.	8	-	-	1	-	-	1	-	-	-	-	-	2	4	-	75 and over
Непознато	121	2	17	31	16	16	12	11	4	3	2	2	-	-	5	Unknown
<b>Регион Шумадије и Западне Србије / Region Šumadije i Zapadne Srbije</b>																
Свега	6433	59	822	1868	1589	803	444	267	165	125	99	69	35	29	59	All
16–19 г.	358	34	164	114	34	3	7	-	-	-	-	-	-	-	2	16–19
20–24	1560	19	476	666	301	64	19	3	5	1	1	-	-	1	4	20–24
25–29	1964	2	139	871	654	208	53	16	2	3	1	-	-	-	15	25–29
30–34	1048	-	23	162	450	276	92	22	10	3	-	1	-	-	9	30–34
35–39	548	-	6	25	112	173	123	61	20	11	2	3	1	-	11	35–39
40–44	325	1	2	6	17	51	104	78	29	13	8	7	3	1	5	40–44
45–49	227	-	1	3	5	13	31	67	44	29	18	7	-	5	4	45–49
50–54	153	-	-	-	1	4	4	9	39	39	33	8	7	6	3	50–54
55–59	88	1	-	-	1	1	-	2	13	17	17	18	9	5	4	55–59
60–64	52	-	-	-	-	1	1	1	2	6	12	17	5	7	-	60–64
65–69	18	-	-	-	-	-	1	-	-	-	4	6	6	1	-	65–69
70–74	7	-	-	-	-	-	-	-	-	-	1	1	3	2	-	70–74
75 и више г.	2	-	-	-	-	-	-	-	-	-	-	-	1	1	-	75 and over
Непознато	83	2	11	21	14	9	9	8	1	3	2	1	-	-	2	Unknown
<b>Регион Јужне и Источне Србије / Region Južne i Istočne Srbije</b>																
Свега	4526	37	520	1254	1132	556	325	254	141	101	73	53	25	26	29	All
16–19 г.	189	26	86	46	20	4	4	1	1	-	-	-	-	-	1	16–19
20–24	1024	9	322	467	176	34	7	3	1	-	-	-	1	-	4	20–24
25–29	1383	2	83	612	493	145	30	9	1	1	-	2	-	-	5	25–29
30–34	792	-	15	98	362	196	75	28	5	5	2	-	-	-	6	30–34
35–39	395	-	5	13	63	130	96	55	20	6	3	-	-	1	3	35–39
40–44	252	-	1	5	11	35	77	70	28	13	5	2	1	2	2	40–44
45–49	197	-	-	-	4	3	25	64	41	28	15	7	4	3	3	45–49
50–54	121	-	2	2	-	1	7	15	32	24	19	13	2	3	1	50–54
55–59	70	-	-	-	1	1	-	4	6	16	15	10	10	7	-	55–59
60–64	36	-	-	-	-	-	-	2	3	2	9	12	2	6	-	60–64
65–69	14	-	-	-	-	-	-	-	-	3	3	4	3	1	-	65–69
70–74	9	-	-	-	-	-	-	-	-	3	2	2	1	-	1	70–74
75 и више г.	6	-	-	1	-	-	1	-	-	-	-	-	1	3	-	75 and over
Непознато	38	-	6	10	2	7	3	3	3	-	-	1	-	-	3	Unknown
<b>Регион Косово и Метохија / Region Kosovo i Metohija</b>																
Свега	...	...	...	...	...	...	...	...	...	...	...	...	...	...	...	All

## 5.2. Закључени бракови према националној припадности младожење и невесте, 2020.

Национална припадност невесте	Укупно <i>Total</i>	Национална припадност младожење / <i>National affiliation of groom</i>								
		Срби <i>Serbs</i>	Црногорци <i>Montenegrins</i>	Југословени <i>Yugoslavs</i>	Албанци <i>Albanians</i>	Босњаци <i>Bosniaks</i>	Бугари <i>Bulgarians</i>	Власи <i>Vlachs</i>	Мађари <i>Hungarians</i>	Македонци <i>Macedonians</i>
<b>РЕПУБЛИКА СРБИЈА</b>										
<b>УКУПНО</b>	<b>23599</b>	<b>18203</b>	<b>61</b>	<b>17</b>	<b>415</b>	<b>954</b>	<b>39</b>	<b>56</b>	<b>620</b>	<b>49</b>
Српкиње	18112	16931	44	5	13	30	18	46	136	40
Црногорке	38	28	4	-	-	-	1	-	2	-
Југословенке	18	5	-	5	-	-	-	-	4	-
Албанке	412	16	-	-	388	1	-	-	-	-
Босњакиње	855	9	-	-	1	803	-	3	3	2
Бугарке	70	18	-	-	1	32	16	-	-	-
Влахиње	63	51	-	-	-	4	-	2	-	-
Мађарице	796	206	4	3	2	49	1	-	437	2
Македонке	57	48	1	-	1	-	-	-	1	3
Муслиманке	128	16	-	-	-	1	-	-	-	-
Ромкиње	356	38	-	-	1	6	-	1	5	-
Румунке	97	53	-	-	2	2	-	-	1	-
Русинке	35	18	1	-	-	-	-	-	2	-
Словакиње	126	43	-	1	1	-	-	-	6	-
Хрватице	146	73	2	-	-	7	-	-	6	-
Остало	303	224	2	3	2	8	-	1	9	-
Неизјашњене и неодређене	222	40	3	-	-	-	-	-	3	-
Регионална припадност	4	4	-	-	-	-	-	-	-	-
Непознато	1761	382	-	-	3	11	3	3	5	2
<b>СРБИЈА – СЕВЕР</b>										
<b>СВЕГА</b>	<b>12640</b>	<b>9386</b>	<b>43</b>	<b>16</b>	<b>12</b>	<b>23</b>	<b>14</b>	<b>37</b>	<b>617</b>	<b>24</b>
Српкиње	9287	8452	26	4	8	6	8	33	134	18
Црногорке	28	19	4	-	-	-	1	-	2	-
Југословенке	17	4	-	5	-	-	-	-	4	-
Албанке	12	8	-	-	2	-	-	-	-	-
Босњакиње	20	3	-	-	-	12	-	-	2	-
Бугарке	6	4	-	-	-	-	1	-	-	-
Влахиње	49	43	-	-	-	-	-	1	-	-
Мађарице	691	189	4	3	1	2	1	-	437	2
Македонке	31	24	1	-	-	-	-	-	1	3
Муслиманке	23	9	-	-	-	-	-	-	-	-
Ромкиње	198	27	-	-	-	-	-	-	5	-
Румунке	67	28	-	-	-	-	-	-	1	-
Русинке	34	17	1	-	-	-	-	-	2	-
Словакиње	122	40	-	1	-	-	-	-	6	-
Хрватице	129	62	2	-	-	2	-	-	6	-
Остало	204	140	2	3	1	-	-	-	9	-
Неизјашњене и неодређене	218	38	3	-	-	-	-	-	3	-
Регионална припадност	3	3	-	-	-	-	-	-	-	-
Непознато	1501	276	-	-	-	1	3	3	5	1
<b>Београдски регион</b>										
<b>Свега</b>	<b>6031</b>	<b>4780</b>	<b>5</b>	<b>2</b>	<b>4</b>	<b>11</b>	<b>6</b>	<b>26</b>	<b>2</b>	<b>4</b>
Српкиње	4753	4457	4	1	2	2	3	25	1	4
Црногорке	6	5	-	-	-	-	1	-	-	-
Југословенке	2	-	-	1	-	-	-	-	-	-
Албанке	5	2	-	-	2	-	-	-	-	-
Босњакиње	10	-	-	-	-	8	-	-	-	-
Бугарке	5	4	-	-	-	-	-	-	-	-
Влахиње	28	26	-	-	-	-	-	1	-	-
Мађарице	9	8	-	-	-	-	-	-	1	-
Македонке	11	9	1	-	-	-	-	-	-	-
Муслиманке	12	3	-	-	-	-	-	-	-	-
Ромкиње	40	3	-	-	-	-	-	-	-	-
Румунке	7	7	-	-	-	-	-	-	-	-
Русинке	-	-	-	-	-	-	-	-	-	-
Словакиње	3	3	-	-	-	-	-	-	-	-
Хрватице	8	8	-	-	-	-	-	-	-	-
Остало	65	49	-	-	-	-	-	-	-	-
Неизјашњене и неодређене	2	2	-	-	-	-	-	-	-	-
Регионална припадност	1	1	-	-	-	-	-	-	-	-
Непознато	1064	193	-	-	-	1	2	-	-	-
<b>Регион Војводине</b>										
<b>Свега</b>	<b>6609</b>	<b>4606</b>	<b>38</b>	<b>14</b>	<b>8</b>	<b>12</b>	<b>8</b>	<b>11</b>	<b>615</b>	<b>20</b>
Српкиње	4534	3995	22	3	6	4	5	8	133	14
Црногорке	22	14	4	-	-	-	-	-	2	-
Југословенке	15	4	-	4	-	-	-	-	4	-
Албанке	7	6	-	-	-	-	-	-	-	-
Босњакиње	10	3	-	-	-	4	-	-	2	-
Бугарке	1	-	-	-	-	-	1	-	-	-
Влахиње	21	17	-	-	-	-	-	-	-	-
Мађарице	682	181	4	3	1	2	1	-	436	2
Македонке	20	15	-	-	-	-	-	-	1	3
Муслиманке	11	6	-	-	-	-	-	-	-	-

**Marriages, by national affiliation of groom and bride, 2020**

Национална припадност младожење / <i>National affiliation of groom</i>										<i>National affiliation of bride</i>
Муслимани <i>Moslems</i>	Роми <i>Romanies</i>	Румуни <i>Romanians</i>	Русини <i>Ruthenians</i>	Словаци <i>Slovaks</i>	Хрвати <i>Croats</i>	остали <i>Other</i>	неизјашњени и неопредељени <i>Not declared and undefined</i>	регионална припадност <i>Regional affiliation</i>	непознато <i>Unknown</i>	
<b>REPUBLIC OF SERBIA</b>										
<b>186</b>	<b>347</b>	<b>78</b>	<b>40</b>	<b>109</b>	<b>190</b>	<b>285</b>	<b>201</b>	<b>4</b>	<b>1745</b>	<b>TOTAL</b>
19	40	34	22	35	100	192	24	3	380	Serbs
-	-	-	-	-	1	2	-	-	-	Montenegrins
-	-	-	1	-	1	1	-	-	1	Yugoslavs
-	2	-	-	-	-	2	-	-	3	Albanians
3	1	1	1	-	1	16	-	-	11	Bosniaks
-	1	-	-	-	-	-	-	-	2	Bulgarians
1	-	-	-	2	-	-	1	-	2	Vlachs
39	5	2	1	6	17	15	4	1	2	Hungarians
2	-	-	-	-	-	1	-	-	-	Macedonians
106	2	-	-	-	-	1	1	-	1	Moslems
11	290	-	-	1	2	-	1	-	-	Romanies
-	2	36	-	1	-	-	-	-	-	Romanians
1	-	-	12	-	1	-	-	-	-	Ruthenians
-	-	1	-	59	6	3	3	-	3	Slovaks
-	-	-	-	1	46	7	4	-	-	Croats
-	1	-	2	3	9	33	-	-	6	Other
-	-	1	1	1	4	5	163	-	1	Not declared and undefined
-	-	-	-	-	-	-	-	-	-	Regional affiliation
4	3	3	-	-	2	7	-	-	1333	Unknown
<b>SRBIJA – SEVER</b>										
27	202	65	36	105	169	169	198	4	1493	<b>ALL</b>
11	29	24	19	31	81	100	24	3	276	Serbs
-	-	-	-	-	1	1	-	-	-	Montenegrins
-	-	-	1	-	1	1	-	-	1	Yugoslavs
-	2	-	-	-	-	-	-	-	-	Albanians
-	-	-	-	-	1	1	-	-	1	Bosniaks
-	-	-	-	-	-	-	-	-	1	Bulgarians
-	-	-	-	2	-	-	1	-	2	Vlachs
2	4	2	1	6	17	14	3	1	2	Hungarians
1	-	-	-	-	-	1	-	-	-	Macedonians
11	2	-	-	-	-	-	1	-	-	Moslems
1	162	-	-	1	1	-	1	-	-	Romanies
-	2	35	-	1	-	-	-	-	-	Romanians
1	-	-	12	-	1	-	-	-	-	Ruthenians
-	-	1	-	59	6	3	3	-	3	Slovaks
-	-	-	-	1	45	7	4	-	-	Croats
-	-	-	2	3	9	30	-	-	5	Other
-	-	1	1	1	4	5	161	-	1	Not declared and undefined
-	-	-	-	-	-	-	-	-	-	Regional affiliation
-	1	2	-	-	2	6	-	-	1201	Unknown
<b>Beogradski region</b>										
<b>13</b>	<b>40</b>	<b>4</b>	<b>-</b>	<b>2</b>	<b>12</b>	<b>50</b>	<b>-</b>	<b>3</b>	<b>1067</b>	<b>All</b>
5	1	4	-	2	12	32	-	3	195	Serbs
-	-	-	-	-	-	-	-	-	-	Montenegrins
-	-	-	-	-	-	-	-	-	1	Yugoslavs
-	1	-	-	-	-	-	-	-	-	Albanians
-	-	-	-	-	-	1	-	-	1	Bosniaks
-	-	-	-	-	-	-	-	-	1	Bulgarians
-	-	-	-	-	-	-	-	-	1	Vlachs
-	-	-	-	-	-	-	-	-	-	Hungarians
-	-	-	-	-	-	1	-	-	-	Macedonians
8	1	-	-	-	-	-	-	-	-	Moslems
-	37	-	-	-	-	-	-	-	-	Romanies
-	-	-	-	-	-	-	-	-	-	Romanians
-	-	-	-	-	-	-	-	-	-	Ruthenians
-	-	-	-	-	-	-	-	-	-	Slovaks
-	-	-	-	-	-	-	-	-	-	Croats
-	-	-	-	-	-	14	-	-	2	Other
-	-	-	-	-	-	-	-	-	-	Not declared and undefined
-	-	-	-	-	-	-	-	-	-	Regional affiliation
-	-	-	-	-	-	2	-	-	866	Unknown
<b>Region Vojvodine</b>										
<b>14</b>	<b>162</b>	<b>61</b>	<b>36</b>	<b>103</b>	<b>157</b>	<b>119</b>	<b>198</b>	<b>1</b>	<b>426</b>	<b>All</b>
6	28	20	19	29	69	68	24	-	81	Serbs
-	-	-	-	-	1	1	-	-	-	Montenegrins
-	-	-	1	-	1	1	-	-	-	Yugoslavs
-	1	-	-	-	-	-	-	-	-	Albanians
-	-	-	-	-	1	-	-	-	-	Bosniaks
-	-	-	-	-	-	-	-	-	-	Bulgarians
-	-	-	-	2	-	-	1	-	1	Vlachs
2	4	2	1	6	17	14	3	1	2	Hungarians
1	-	-	-	-	-	-	-	-	-	Macedonians
3	1	-	-	-	-	-	1	-	-	Moslems

## 5.2. Закључени бракови према националној припадности младожење и невесте, 2020. (наставак)

Национална припадност невесте	Укупно Total	Национална припадност младожење / National affiliation of groom								
		Срби Serbs	Црногорци Montenegrins	Југословени Yugoslavs	Албанци Albanians	Бошњаци Bosniaks	Бугари Bulgarians	Власи Vlachs	Мађари Hungarians	Македонци Macedonians
Ромкиње	158	24	-	-	-	-	-	-	5	-
Румунке	60	21	-	-	-	-	-	-	1	-
Русинке	34	17	1	-	-	-	-	-	2	-
Словакиње	119	37	-	1	-	-	-	-	6	-
Хрватице	121	54	2	-	-	2	-	-	6	-
Остало	139	91	2	3	1	-	-	-	9	-
Неизјашњене и неодређене	216	36	3	-	-	-	-	-	3	-
Регионална припадност	2	2	-	-	-	-	-	-	-	-
Непознато	437	83	-	-	-	-	1	3	5	1
СРБИЈА – ЈУГ										
<b>СВЕГА</b>	<b>10959</b>	<b>8817</b>	<b>18</b>	<b>1</b>	<b>403</b>	<b>931</b>	<b>25</b>	<b>19</b>	<b>3</b>	<b>25</b>
Српкиње	8825	8479	18	1	5	24	10	13	2	22
Црногорке	10	9	-	-	-	-	-	-	-	-
Југословенке	1	1	-	-	-	-	-	-	-	-
Албанке	400	8	-	-	386	1	-	-	-	-
Бошњакиње	835	6	-	-	1	791	-	3	1	2
Бугарке	64	14	-	-	1	32	15	-	-	-
Влахиње	14	8	-	-	-	4	-	1	-	-
Мађарице	105	17	-	-	1	47	-	-	-	-
Македонке	26	24	-	-	1	-	-	-	-	-
Муслиманке	105	7	-	-	-	1	-	-	-	-
Ромкиње	158	11	-	-	1	6	-	1	-	-
Румунке	30	25	-	-	2	2	-	-	-	-
Русинке	1	1	-	-	-	-	-	-	-	-
Словакиње	4	3	-	-	1	-	-	-	-	-
Хрватице	17	11	-	-	-	5	-	-	-	-
Остало	99	84	-	-	1	8	-	1	-	-
Неизјашњене и неодређене	4	2	-	-	-	-	-	-	-	-
Регионална припадност	1	1	-	-	-	-	-	-	-	-
Непознато	260	106	-	-	3	10	-	-	-	1
Регион Шумадије и Западне Србије										
<b>Свега</b>	<b>6433</b>	<b>5022</b>	<b>16</b>	<b>-</b>	<b>4</b>	<b>930</b>	<b>2</b>	<b>5</b>	<b>3</b>	<b>14</b>
Српкиње	5034	4834	16	-	-	23	2	1	2	12
Црногорке	8	8	-	-	-	-	-	-	-	-
Југословенке	1	1	-	-	-	-	-	-	-	-
Албанке	8	5	-	-	2	1	-	-	-	-
Бошњакиње	835	6	-	-	1	791	-	3	1	2
Бугарке	39	7	-	-	-	32	-	-	-	-
Влахиње	7	2	-	-	-	4	-	-	-	-
Мађарице	99	13	-	-	-	47	-	-	-	-
Македонке	15	13	-	-	1	-	-	-	-	-
Муслиманке	102	5	-	-	-	1	-	-	-	-
Ромкиње	76	6	-	-	-	6	-	1	-	-
Румунке	9	7	-	-	-	2	-	-	-	-
Русинке	-	-	-	-	-	-	-	-	-	-
Словакиње	2	2	-	-	-	-	-	-	-	-
Хрватице	11	6	-	-	-	5	-	-	-	-
Остало	68	56	-	-	-	8	-	-	-	-
Неизјашњене и неодређене	3	2	-	-	-	-	-	-	-	-
Регионална припадност	1	1	-	-	-	-	-	-	-	-
Непознато	115	48	-	-	-	10	-	-	-	-
Регион Јужне и Источне Србије										
<b>Свега</b>	<b>4526</b>	<b>3795</b>	<b>2</b>	<b>1</b>	<b>399</b>	<b>1</b>	<b>23</b>	<b>14</b>	<b>-</b>	<b>11</b>
Српкиње	3791	3645	2	1	5	1	8	12	-	10
Црногорке	2	1	-	-	-	-	-	-	-	-
Југословенке	-	-	-	-	-	-	-	-	-	-
Албанке	392	3	-	-	384	-	-	-	-	-
Бошњакиње	-	-	-	-	-	-	-	-	-	-
Бугарке	25	7	-	-	1	-	15	-	-	-
Влахиње	7	6	-	-	-	-	-	1	-	-
Мађарице	6	4	-	-	1	-	-	-	-	-
Македонке	11	11	-	-	-	-	-	-	-	-
Муслиманке	3	2	-	-	-	-	-	-	-	-
Ромкиње	82	5	-	-	1	-	-	-	-	-
Румунке	21	18	-	-	2	-	-	-	-	-
Русинке	1	1	-	-	-	-	-	-	-	-
Словакиње	2	1	-	-	1	-	-	-	-	-
Хрватице	6	5	-	-	-	-	-	-	-	-
Остало	31	28	-	-	1	-	-	1	-	-
Неизјашњене и неодређене	1	-	-	-	-	-	-	-	-	-
Регионална припадност	-	-	-	-	-	-	-	-	-	-
Непознато	145	58	-	-	3	-	-	-	-	1
Регион Косово и Метохија										
<b>Свега</b>	<b>...</b>	<b>...</b>	<b>...</b>	<b>...</b>	<b>...</b>	<b>...</b>	<b>...</b>	<b>...</b>	<b>...</b>	<b>...</b>

**Marriages, by national affiliation of groom and bride, 2020 (continued)**

Национална припадност младожење / <i>National affiliation of groom</i>											<i>National affiliation of bride</i>
Муслимани <i>Moslems</i>	Роми <i>Romanies</i>	Румуни <i>Romanians</i>	Русини <i>Ruthenians</i>	Словаци <i>Slovaks</i>	Хрвати <i>Croats</i>	остали <i>Other</i>	неизјашњени и неопредељени <i>Not declared and undefined</i>	регионална припадност <i>Regional affiliation</i>	непознато <i>Unknown</i>		
1	125	-	-	1	1	-	1	-	-	-	Romanies
-	2	35	-	1	-	-	-	-	-	-	Romanians
1	-	-	12	-	1	-	-	-	-	-	Ruthenians
-	-	1	-	59	6	3	3	-	3	-	Slovaks
-	-	-	-	1	45	7	4	-	-	-	Croats
-	-	-	2	3	9	16	-	-	3	-	Other
-	-	1	1	1	4	5	161	-	1	-	Not declared and undefined
-	-	-	-	-	-	-	-	-	-	-	Regional affiliation
-	1	2	-	-	2	4	-	-	-	335	Unknown
<b>SRBIJA – JUG</b>											
159	145	13	4	4	21	116	3	-	-	252	ALL
8	11	10	3	4	19	92	-	-	-	104	Serbs
-	-	-	-	-	-	1	-	-	-	-	Montenegrins
-	-	-	-	-	-	-	-	-	-	-	Yugoslavs
-	-	-	-	-	-	2	-	-	-	3	Albanians
3	1	1	1	-	-	15	-	-	-	10	Bosniaks
-	1	-	-	-	-	-	-	-	-	1	Bulgarians
1	-	-	-	-	-	-	-	-	-	-	Vlachs
37	1	-	-	-	-	1	1	-	-	-	Hungarians
1	-	-	-	-	-	-	-	-	-	-	Macedonians
95	-	-	-	-	-	1	-	-	-	1	Moslems
10	128	-	-	-	1	-	-	-	-	-	Romanies
-	-	1	-	-	-	-	-	-	-	-	Romanians
-	-	-	-	-	-	-	-	-	-	-	Ruthenians
-	-	-	-	-	-	-	-	-	-	-	Slovaks
-	-	-	-	-	1	-	-	-	-	-	Croats
-	1	-	-	-	-	3	-	-	-	1	Other
-	-	-	-	-	-	-	2	-	-	-	Not declared and undefined
-	-	-	-	-	-	-	-	-	-	-	Regional affiliation
4	2	1	-	-	-	1	-	-	-	132	Unknown
<b>Region Šumadije i Zapadne Srbije</b>											
158	60	5	4	3	14	84	2	-	-	107	All
8	6	3	3	3	14	64	-	-	-	43	Serbs
-	-	-	-	-	-	-	-	-	-	-	Montenegrins
-	-	-	-	-	-	-	-	-	-	-	Yugoslavs
-	-	-	-	-	-	-	-	-	-	-	Albanians
3	1	1	1	-	-	15	-	-	-	10	Bosniaks
-	-	-	-	-	-	-	-	-	-	-	Bulgarians
1	-	-	-	-	-	-	-	-	-	-	Vlachs
37	-	-	-	-	-	1	1	-	-	-	Hungarians
1	-	-	-	-	-	-	-	-	-	-	Macedonians
94	-	-	-	-	-	1	-	-	-	1	Moslems
10	53	-	-	-	-	-	-	-	-	-	Romanies
-	-	-	-	-	-	-	-	-	-	-	Romanians
-	-	-	-	-	-	-	-	-	-	-	Ruthenians
-	-	-	-	-	-	-	-	-	-	-	Slovaks
-	-	-	-	-	-	-	-	-	-	-	Croats
-	-	-	-	-	-	3	-	-	-	1	Other
-	-	-	-	-	-	-	1	-	-	-	Not declared and undefined
-	-	-	-	-	-	-	-	-	-	-	Regional affiliation
4	-	1	-	-	-	-	-	-	-	52	Unknown
<b>Region Južne i Istočne Srbije</b>											
1	85	8	-	1	7	32	1	-	-	145	All
-	5	7	-	1	5	28	-	-	-	61	Serbs
-	-	-	-	-	-	1	-	-	-	-	Montenegrins
-	-	-	-	-	-	-	-	-	-	-	Yugoslavs
-	-	-	-	-	-	2	-	-	-	3	Albanians
-	-	-	-	-	-	-	-	-	-	-	Bosniaks
-	1	-	-	-	-	-	-	-	-	1	Bulgarians
-	-	-	-	-	-	-	-	-	-	-	Vlachs
-	1	-	-	-	-	-	-	-	-	-	Hungarians
-	-	-	-	-	-	-	-	-	-	-	Macedonians
1	-	-	-	-	-	-	-	-	-	-	Moslems
-	75	-	-	-	1	-	-	-	-	-	Romanies
-	-	1	-	-	-	-	-	-	-	-	Romanians
-	-	-	-	-	-	-	-	-	-	-	Ruthenians
-	-	-	-	-	-	-	-	-	-	-	Slovaks
-	-	-	-	-	1	-	-	-	-	-	Croats
-	1	-	-	-	-	-	-	-	-	-	Other
-	-	-	-	-	-	-	1	-	-	-	Not declared and undefined
-	-	-	-	-	-	-	-	-	-	-	Regional affiliation
-	2	-	-	-	-	1	-	-	-	80	Unknown
<b>Region Kosovo i Metohija</b>											
...	...	...	...	...	...	...	...	...	...	...	All



### 5.3. Закључени бракови према економској активности и занимању младожење и невесте, 2020.

Економска активност и занимање невесте	Укупно Total	Економска активност младожење / <i>Economical activity of groom</i>								
		економски активни / <i>Economically active</i>								
		обавља занимање / <i>Performing an occupation</i>								
		свега All	руководиоци (директори), функционери и законодавци Managers	стручњаци и уметници Professionals and artists	инжењери, стручни сарадници и техничари Technicians and associate professionals	административни службеници Clerical support workers	услугна и трговачка занимања Service and sales workers	пољопривредници, шумари, рибари и сродни Skilled agricultural, forestry and related workers	занатлије и сродни радници Craft and related trades workers	

#### РЕПУБЛИКА СРБИЈА

УКУПНО	23599	20543	16747	597	3621	2331	531	1814	459	2458
Економски активне – свега	18525	17925	14591	542	3439	2123	481	1608	256	2018
Економски активне – обављају занимање	12966	12623	11727	427	3060	1806	409	1278	154	1527
Руководиоци (директори), функционери и законодавци	223	217	196	72	40	17	7	12	2	15
Стручњаци и уметници	4320	4222	4016	142	2247	594	98	251	15	235
Инжењери, стручни сарадници и техничари	2352	2301	2134	81	327	590	88	247	26	341
Административни службеници	694	678	608	27	102	98	87	73	9	85
Услугна и трговачка занимања	2607	2517	2331	64	163	294	87	519	42	512
Пољопривредници, шумари, рибари и сродни	50	47	44	1	1	2	-	-	28	7
Занатлије и сродни радници	415	405	365	6	23	50	7	50	7	119
Руковаоци машинама и постројењима, монтери и возачи	212	208	180	4	6	17	9	20	5	45
Једноставна занимања	876	841	753	16	54	82	19	68	7	83
Остала и непознато	1217	1187	1100	14	97	62	7	38	13	85
Незапослене	5559	5302	2864	115	379	317	72	330	102	491
Економски неактивне – свега	5074	2618	2156	55	182	208	50	206	203	440
Пензионерке	274	68	46	3	3	2	2	3	4	8
Лица са приходима од имовине	50	16	11	-	1	3	-	1	-	3
Ученице/студенткиње	701	564	512	24	104	81	16	65	8	77
Лица која обављају само кућне послове у свом домаћинству	2164	1550	1277	18	31	73	22	112	185	304
Остало	1885	420	310	10	43	49	10	25	6	48

#### СРБИЈА – СЕВЕР

СВЕГА	12640	11521	9891	444	2670	1465	328	1006	170	1367
Економски активне – свега	10657	10356	8884	404	2556	1355	301	908	131	1140
Економски активне – обављају занимање	8253	8055	7564	332	2332	1185	262	762	97	918
Руководиоци (директори), функционери и законодавци	171	167	154	60	31	14	7	8	2	12
Стручњаци и уметници	3199	3140	3007	113	1775	428	79	174	12	154
Инжењери, стручни сарадници и техничари	1430	1397	1303	58	220	361	48	154	22	213
Административни службеници	429	421	387	22	75	62	54	37	7	45
Услугна и трговачка занимања	1522	1471	1373	47	119	179	50	300	28	313
Пољопривредници, шумари, рибари и сродни	21	20	18	1	1	2	-	-	8	5
Занатлије и сродни радници	224	217	199	2	16	31	3	25	5	59
Руковаоци машинама и постројењима, монтери и возачи	143	139	117	3	5	13	5	9	5	30
Једноставна занимања	498	478	432	12	33	61	11	40	4	50
Остала и непознато	616	605	574	14	57	34	5	15	4	37
Незапослене	2404	2301	1320	72	224	170	39	146	34	222
Економски неактивне – свега	1983	1165	1007	40	114	110	27	98	39	227
Пензионерке	174	37	25	2	3	1	2	1	2	5
Лица са приходима од имовине	28	10	6	-	1	3	-	-	-	-
Ученице/студенткиње	321	272	258	17	66	43	11	26	5	31
Лица која обављају само кућне послове у свом домаћинству	861	699	599	14	16	45	10	59	29	174
Остало	599	147	119	7	28	18	4	12	3	17



**Marriages, by economic activity and occupation of groom and bride, 2020**

Економска активност младожење / <i>Economical activity of groom</i>										<i>Economical activity and occupation of bride</i>
економски активни / <i>Economically active</i>			економски неактивни / <i>Economically inactive</i>							
обавља занимање <i>Performing an occupation</i>			незапослени <i>Unemployed</i>	свега <i>All</i>	пензионери <i>Pensioners</i>	лица са приходима од имовине <i>Persons with income from property</i>	ученици / студенти <i>Pupils / students</i>	лица која обављају само кућне послове у свом домаћинству <i>Homemakers</i>	остало <i>Other</i>	
руковаоци машинама и постројењима, монтери и возачи <i>Plant and machine operators and assemblers</i>	једноставна занимања <i>elementary occupations</i>	остала и непознато <i>Other and unknown</i>								
<b>REPUBLIC OF SERBIA</b>										
<b>1562</b>	<b>1469</b>	<b>1905</b>	<b>3796</b>	<b>3056</b>	<b>619</b>	<b>114</b>	<b>181</b>	<b>229</b>	<b>1913</b>	<b>TOTAL</b>
1295	1189	1640	3334	600	221	28	66	41	244	Economically active - all
954	853	1259	896	343	142	14	46	25	116	Economically active - performing an occupation
7	17	7	21	6	4	-	1	-	1	Managers
111	124	199	206	98	32	5	22	4	35	Professionals and artists
211	111	112	167	51	17	1	7	5	21	Technicians and associate professionals
62	36	29	70	16	7	-	1	3	5	Clerical support workers
337	168	145	186	90	41	6	8	7	28	Service and sales workers
3	1	1	3	3	1	-	1	-	1	Skilled agricultural, forestry and fishery workers
59	26	18	40	10	6	-	-	1	3	Craft and related trades workers
56	11	7	28	4	3	-	1	-	-	Plant and machine operators and assemblers
76	317	31	88	35	22	1	-	2	10	Elementary occupations
32	42	710	87	30	9	1	5	3	12	Other and unknown
341	336	381	2438	257	79	14	20	16	128	Unemployed
267	280	265	462	2456	398	86	115	188	1669	Economically inactive - all
8	8	5	22	206	198	2	-	1	5	Pensioners
2	-	1	5	34	3	25	-	1	5	Persons with income from property
49	30	58	52	137	-	6	102	1	28	Pupils / students
185	207	140	273	614	173	44	8	172	217	Homemakers
23	35	61	110	1465	24	9	5	13	1414	Other
<b>SRBIJA - SEVER</b>										
851	799	791	1630	1119	366	57	85	45	566	ALL
707	659	723	1472	301	154	15	40	21	71	Economically active - all
565	493	618	491	198	105	8	26	16	43	Economically active - performing an occupation
4	14	2	13	4	3	-	1	-	-	Managers
77	91	104	133	59	22	3	12	4	18	Professionals and artists
121	56	50	94	33	15	-	4	4	10	Technicians and associate professionals
44	27	14	34	8	6	-	1	1	-	Clerical support workers
188	104	45	98	51	29	4	4	5	9	Service and sales workers
1	-	-	2	1	-	-	1	-	-	Skilled agricultural, forestry and fishery workers
35	17	6	18	7	5	-	-	-	2	Craft and related trades workers
35	8	4	22	4	3	-	1	-	-	Plant and machine operators and assemblers
48	164	9	46	20	17	1	-	1	1	Elementary occupations
12	12	384	31	11	5	-	2	1	3	Other and unknown
142	166	105	981	103	49	7	14	5	28	Unemployed
144	140	68	158	818	212	42	45	24	495	Economically inactive - all
5	3	1	12	137	133	2	-	-	2	Pensioners
1	-	1	4	18	1	15	-	-	2	Persons with income from property
25	16	18	14	49	-	2	40	1	6	Pupils / students
107	107	38	100	162	71	19	3	23	46	Homemakers
6	14	10	28	452	7	4	2	-	439	Other

### 5.3. Закључени бракови према економској активности и занимању младожење и невесте, 2020. (наставак)

Економска активност и занимање невесте	Укупно <i>Total</i>	Економска активност младожење / <i>Economical activity of groom</i>								
		економски активни / <i>Economically active</i>								
		обавља занимање / <i>Performing an occupation</i>								
		свега <i>All</i>	руководиоци (директори), функционери и законодавци <i>Managers</i>	стручњаци и уметници <i>Professionals and artists</i>	инжењери, стручни сарадници и техничари <i>Technicians and associate professionals</i>	административни службеници <i>Clerical support workers</i>	услугна и трговачка занимања <i>Service and sales workers</i>	пољопривредници, шумари, рибари и сродни <i>Skilled agricultural, forestry and related workers</i>	занатлије и сродни радници <i>Craft and related trades workers</i>	
<b>Београдски регион</b>										
<b>Свега</b>	<b>6031</b>	<b>5364</b>	<b>4713</b>	<b>234</b>	<b>1765</b>	<b>782</b>	<b>141</b>	<b>492</b>	<b>16</b>	<b>495</b>
Економски активне – свега	5130	4982	4364	212	1697	730	131	464	12	432
Економски активне – обављају занимање	4083	3992	3778	174	1536	635	119	391	9	358
Руководиоци (директори), функционери и законодавци	89	87	79	34	13	6	5	2	1	7
Стручњаци и уметници	2077	2039	1950	76	1238	263	40	108	-	82
Инжењери, стручни сарадници и техничари	665	652	619	19	128	197	18	73	2	90
Административни службеници	198	193	180	12	47	25	27	18	1	16
Услугна и трговачка занимања	706	685	643	22	67	99	19	163	3	135
Пољопривредници, шумари, рибари и сродни	2	2	1	-	-	-	-	-	-	1
Занатлије и сродни радници	54	52	49	-	6	11	2	7	1	7
Руководиоци машинама и постројењима, монтери и возачи	6	6	4	-	-	-	1	1	-	-
Једноставна занимања	234	225	207	10	26	30	6	19	1	19
Остала и непознато	52	51	46	1	11	4	1	-	-	1
Незапослене	1047	990	586	38	161	95	12	73	3	74
Економски неактивне – свега	901	382	349	22	68	52	10	28	4	63
Пензионерке	68	7	6	1	2	-	-	-	-	-
Лица са приходима од имовине	12	7	4	-	1	2	-	-	-	-
Ученице/студенткиње	149	121	118	9	36	29	5	10	1	7
Лица која обављају само кућне послове у свом домаћинству	204	165	154	6	7	10	3	14	2	49
Остало	468	82	67	6	22	11	2	4	1	7
<b>Регион Војводине</b>										
<b>Свега</b>	<b>6609</b>	<b>6157</b>	<b>5178</b>	<b>210</b>	<b>905</b>	<b>683</b>	<b>187</b>	<b>514</b>	<b>154</b>	<b>872</b>
Економски активне – свега	5527	5374	4520	192	859	625	170	444	119	708
Економски активне – обављају занимање	4170	4063	3786	158	796	550	143	371	88	560
Руководиоци (директори), функционери и законодавци	82	80	75	26	18	8	2	6	1	5
Стручњаци и уметници	1122	1101	1057	37	537	165	39	66	12	72
Инжењери, стручни сарадници и техничари	765	745	684	39	92	164	30	81	20	123
Административни службеници	231	228	207	10	28	37	27	19	6	29
Услугна и трговачка занимања	816	786	730	25	52	80	31	137	25	178
Пољопривредници, шумари, рибари и сродни	19	18	17	1	1	2	-	-	8	4
Занатлије и сродни радници	170	165	150	2	10	20	1	18	4	52
Руководиоци машинама и постројењима, монтери и возачи	137	133	113	3	5	13	4	8	5	30
Једноставна занимања	264	253	225	2	7	31	5	21	3	31
Остала и непознато	564	554	528	13	46	30	4	15	4	36
Незапослене	1357	1311	734	34	63	75	27	73	31	148
Економски неактивне – свега	1082	783	658	18	46	58	17	70	35	164
Пензионерке	106	30	19	1	1	1	2	1	2	5
Лица са приходима од имовине	16	3	2	-	-	1	-	-	-	-
Ученице/студенткиње	172	151	140	8	30	14	6	16	4	24
Лица која обављају само кућне послове у свом домаћинству	657	534	445	8	9	35	7	45	27	125
Остало	131	65	52	1	6	7	2	8	2	10



**Marriages, by economic activity and occupation of groom and bride, 2020 (continued)**

Економска активност младожење / <i>Economical activity of groom</i>										<i>Economical activity and occupation of bride</i>
економски активни / <i>Economically active</i>				економски неактивни / <i>Economically inactive</i>						
обавља занимање <i>Performing an occupation</i>			незапослени <i>Unemployed</i>	свега <i>All</i>	пензионери <i>Pensioners</i>	лица са приходима од имовине <i>Persons with income from property</i>	ученици / студенти <i>Pupils / students</i>	лица која обављају само кућне послове у свом домаћинству <i>Home-makers</i>	остало <i>Other</i>	
руковаоци машинама и постројењима, монтери и возачи <i>Plant and machine operators and assemblers</i>	једноставна занимања <i>Elementary occupations</i>	остала и непознато <i>Other and unknown</i>								
<b>Beogradski region</b>										
<b>331</b>	<b>368</b>	<b>89</b>	<b>651</b>	<b>667</b>	<b>159</b>	<b>15</b>	<b>43</b>	<b>13</b>	<b>437</b>	<b>All</b>
283	321	82	618	148	74	5	17	7	45	Economically active - all
236	249	71	214	91	44	3	12	6	26	Economically active - performing an occupation
1	10	-	8	2	1	-	1	-	-	Managers
45	70	28	89	38	14	2	7	1	14	Professionals and artists
58	26	8	33	13	4	-	2	1	6	Technicians and associate professionals
17	13	4	13	5	5	-	-	-	-	Clerical support workers
88	47	-	42	21	12	-	2	3	4	Service and sales workers
-	-	-	1	-	-	-	-	-	-	Skilled agricultural, forestry and fishery workers
8	6	1	3	2	1	-	-	-	1	Craft and related trades workers
2	-	-	2	-	-	-	-	-	-	Plant and machine operators and assemblers
17	75	4	18	9	7	1	-	-	1	Elementary occupations
-	2	26	5	1	-	-	-	1	-	Other and unknown
47	72	11	404	57	30	2	5	1	19	Unemployed
48	47	7	33	519	85	10	26	6	392	Economically inactive - all
2	1	-	1	61	60	-	-	-	1	Pensioners
1	-	-	3	5	-	5	-	-	-	Persons with income from property
10	8	3	3	28	-	-	25	-	3	Pupils / students
33	28	2	11	39	21	4	-	6	8	Homemakers
2	10	2	15	386	4	1	1	-	380	Other
<b>Region Vojvodine</b>										
<b>520</b>	<b>431</b>	<b>702</b>	<b>979</b>	<b>452</b>	<b>207</b>	<b>42</b>	<b>42</b>	<b>32</b>	<b>129</b>	<b>All</b>
424	338	641	854	153	80	10	23	14	26	Economically active - all
329	244	547	277	107	61	5	14	10	17	Economically active - performing an occupation
3	4	2	5	2	2	-	-	-	-	Managers
32	21	76	44	21	8	1	5	3	4	Professionals and artists
63	30	42	61	20	11	-	2	3	4	Technicians and associate professionals
27	14	10	21	3	1	-	1	1	-	Clerical support workers
100	57	45	56	30	17	4	2	2	5	Service and sales workers
1	-	-	1	1	-	-	1	-	-	Skilled agricultural, forestry and fishery workers
27	11	5	15	5	4	-	-	-	1	Craft and related trades workers
33	8	4	20	4	3	-	1	-	-	Plant and machine operators and assemblers
31	89	5	28	11	10	-	-	1	-	Elementary occupations
12	10	358	26	10	5	-	2	-	3	Other and unknown
95	94	94	577	46	19	5	9	4	9	Unemployed
96	93	61	125	299	127	32	19	18	103	Economically inactive - all
3	2	1	11	76	73	2	-	-	1	Pensioners
-	-	1	1	13	1	10	-	-	2	Persons with income from property
15	8	15	11	21	-	2	15	1	3	Pupils / students
74	79	36	89	123	50	15	3	17	38	Homemakers
4	4	8	13	66	3	3	1	-	59	Other

### 5.3. Закључени бракови према економској активности и занимању младожење и невесте, 2020. (наставак)

Економска активност и занимање невесте	Укупно <i>Total</i>	Економска активност младожење / <i>Economical activity of groom</i>								
		економски активни / <i>Economically active</i>								
		обавља занимање / <i>Performing an occupation</i>								
		свега <i>All</i>	руководиоци (директори), функционери и законодавци <i>Managers</i>	стручњаци и уметници <i>Professionals and artists</i>	инжењери, стручни сарадници и техничари <i>Technicians and associate professionals</i>	административни службеници <i>Clerical support workers</i>	услугна и трговачка занимања <i>Service and sales workers</i>	пољопривредници, шумари, рибари и сродни <i>Skilled agricultural, forestry and related workers</i>	занатлије и сродни радници <i>Craft and related trades workers</i>	
СРБИЈА – ЈУГ										
СВЕГА	10959	9022	6856	153	951	866	203	808	289	1091
Економски активне – свега	7868	7569	5707	138	883	768	180	700	125	878
Економски активне – обављају занимање	4713	4568	4163	95	728	621	147	516	57	609
Руководиоци (директори), функционери и законодавци	52	50	42	12	9	3	-	4	-	3
Стручњаци и уметници	1121	1082	1009	29	472	166	19	77	3	81
Инжењери, стручни сарадници и техничари	922	904	831	23	107	229	40	93	4	128
Административни службеници	265	257	221	5	27	36	33	36	2	40
Услугна и трговачка занимања	1085	1046	958	17	44	115	37	219	14	199
Пољопривредници, шумари, рибари и сродни	29	27	26	-	-	-	-	-	20	2
Занатлије и сродни радници	191	188	166	4	7	19	4	25	2	60
Руководиоци машинама и постројењима, монтери и возачи	69	69	63	1	1	4	4	11	-	15
Једноставна занимања	378	363	321	4	21	21	8	28	3	33
Остала и непознато	601	582	526	-	40	28	2	23	9	48
Незапослене	3155	3001	1544	43	155	147	33	184	68	269
Економски неактивне – свега	3091	1453	1149	15	68	98	23	108	164	213
Пензионерке	100	31	21	1	-	1	-	2	2	3
Лица са приходима од имовине	22	6	5	-	-	-	-	1	-	3
Ученице/студенткиње	380	292	254	7	38	38	5	39	3	46
Лица која обављају само кућне послове у свом домаћинству	1303	851	678	4	15	28	12	53	156	130
Остало	1286	273	191	3	15	31	6	13	3	31
Регион Шумадије и Западне Србије										
<b>Свега</b>	<b>6433</b>	<b>5211</b>	<b>3956</b>	<b>83</b>	<b>547</b>	<b>514</b>	<b>124</b>	<b>445</b>	<b>194</b>	<b>732</b>
Економски активне – свега	4525	4351	3253	71	505	446	109	379	78	587
Економски активне – обављају занимање	2728	2639	2448	51	423	372	89	277	44	429
Руководиоци (директори), функционери и законодавци	22	22	19	2	2	1	-	3	-	3
Стручњаци и уметници	679	655	616	21	277	104	14	46	3	54
Инжењери, стручни сарадници и техничари	513	502	474	14	56	133	22	45	3	88
Административни службеници	164	157	144	1	16	24	23	25	2	28
Услугна и трговачка занимања	647	625	581	10	26	68	22	117	10	149
Пољопривредници, шумари, рибари и сродни	25	23	23	-	-	-	-	-	17	2
Занатлије и сродни радници	120	118	107	2	6	14	3	12	1	44
Руководиоци машинама и постројењима, монтери и возачи	17	17	17	-	-	2	3	3	-	4
Једноставна занимања	127	118	96	1	6	6	1	8	3	16
Остала и непознато	414	402	371	-	34	20	1	18	5	41
Незапослене	1797	1712	805	20	82	74	20	102	34	158
Економски неактивне – свега	1908	860	703	12	42	68	15	66	116	145
Пензионерке	52	17	12	-	-	-	-	2	2	3
Лица са приходима од имовине	4	1	1	-	-	-	-	-	-	1
Ученице/студенткиње	255	185	165	6	25	25	1	21	3	32
Лица која обављају само кућне послове у свом домаћинству	620	456	388	3	7	16	9	38	108	85
Остало	977	201	137	3	10	27	5	5	3	24



**Marriages, by economic activity and occupation of groom and bride, 2020 (continued)**

Економска активност младожење / <i>Economical activity of groom</i>										<i>Economical activity and occupation of bride</i>
економски активни / <i>Economically active</i>				економски неактивни / <i>Economically inactive</i>						
обавља занимање <i>Performing an occupation</i>			незапослени <i>Unemployed</i>	свега <i>All</i>	пензионери <i>Pensioners</i>	лица са приходима од имовине <i>Persons with income from property</i>	ученици / студенти <i>Pupils / students</i>	лица која обављају само кућне послове у свом домаћинству <i>Home-makers</i>	остало <i>Other</i>	
руковаоци машинама и постројењима, монтери и возачи <i>Plant and machine operators and assemblers</i>	једноставна занимања <i>Elementary occupations</i>	остала и непознато <i>Other and unknown</i>								
<b>SRBIJA – JUG</b>										
711	670	1114	2166	1937	253	57	96	184	1347	ALL
588	530	917	1862	299	67	13	26	20	173	Economically active - all
389	360	641	405	145	37	6	20	9	73	Economically active - performing an occupation
3	3	5	8	2	1	-	-	-	1	Managers
34	33	95	73	39	10	2	10	-	17	Professionals and artists
										Technicians and associate professionals
90	55	62	73	18	2	1	3	1	11	Clerical support workers
18	9	15	36	8	1	-	-	2	5	Service and sales workers
149	64	100	88	39	12	2	4	2	19	Skilled agricultural, forestry and fishery workers
2	1	1	1	2	1	-	-	-	1	Craft and related trades workers
24	9	12	22	3	1	-	-	1	1	Plant and machine operators and assemblers
21	3	3	6	-	-	-	-	-	-	Elementary occupations
28	153	22	42	15	5	-	-	1	9	Other and unknown
20	30	326	56	19	4	1	3	2	9	
199	170	276	1457	154	30	7	6	11	100	Unemployed
123	140	197	304	1638	186	44	70	164	1174	Economically inactive - all
3	5	4	10	69	65	-	-	1	3	Pensioners
1	-	-	1	16	2	10	-	1	3	Persons with income from property
24	14	40	38	88	-	4	62	-	22	Pupils / students
78	100	102	173	452	102	25	5	149	171	Homemakers
17	21	51	82	1013	17	5	3	13	975	Other
<b>Region Šumadije i Zapadne Srbije</b>										
392	192	733	1255	1222	133	30	69	25	965	ALL
327	143	608	1098	174	42	4	15	6	107	Economically active - all
218	102	443	191	89	26	3	12	5	43	Economically active - performing an occupation
2	1	5	3	-	-	-	-	-	-	Managers
19	10	68	39	24	5	2	5	-	12	Professionals and artists
										Technicians and associate professionals
54	21	38	28	11	2	-	3	-	6	Clerical support workers
13	4	8	13	7	1	-	-	1	5	Service and sales workers
87	18	74	44	22	9	-	2	1	10	Skilled agricultural, forestry and fishery workers
2	1	1	-	2	1	-	-	-	1	Craft and related trades workers
13	3	9	11	2	1	-	-	1	-	Plant and machine operators and assemblers
2	1	2	-	-	-	-	-	-	-	Elementary occupations
10	34	11	22	9	3	-	-	1	5	Other and unknown
16	9	227	31	12	4	1	2	1	4	
109	41	165	907	85	16	1	3	1	64	Unemployed
65	49	125	157	1048	91	26	54	19	858	Economically inactive - all
1	1	3	5	35	32	-	-	1	2	Pensioners
-	-	-	-	3	1	2	-	-	-	Persons with income from property
16	6	30	20	70	-	3	48	-	19	Pupils / students
37	30	55	68	164	47	17	3	15	82	Homemakers
11	12	37	64	776	11	4	3	3	755	Other

### 5.3. Закључени бракови према економској активности и занимању младожење и невесте, 2020. (наставак)

Економска активност и занимање невесте	Укупно <i>Total</i>	Економска активност младожење / <i>Economical activity of groom</i>								
		економски активни / <i>Economically active</i>								
		обавља занимање / <i>Performing an occupation</i>								
		свега <i>All</i>	свега <i>All</i>	руководиоци (директори), функционери и законодавци <i>Managers</i>	стручњаци и уметници <i>Professionals and artists</i>	инжењери, стручни сарадници и техничари <i>Technicians and associate professionals</i>	административни службеници и <i>Clerical support workers</i>	услугна и трговачка занимања <i>Service and sales workers</i>	пољопривредници, шумари, рибари и сродни <i>Skilled agricultural, forestry and related workers</i>	занатлије и сродни радници <i>Craft and related trades workers</i>
<b>Регион Јужне и Источне Србије</b>										
<b>Свега</b>	<b>4526</b>	<b>3811</b>	<b>2900</b>	<b>70</b>	<b>404</b>	<b>352</b>	<b>79</b>	<b>363</b>	<b>95</b>	<b>359</b>
Економски активне – свега	3343	3218	2454	67	378	322	71	321	47	291
Економски активне – обављају занимање	1985	1929	1715	44	305	249	58	239	13	180
Руководиоци (директори), функционери и законодавци	30	28	23	10	7	2	-	1	-	-
Стручњаци и уметници	442	427	393	8	195	62	5	31	-	27
Инжењери, стручни сарадници и техничари	409	402	357	9	51	96	18	48	1	40
Административни службеници	101	100	77	4	11	12	10	11	-	12
Услугна и трговачка занимања	438	421	377	7	18	47	15	102	4	50
Пољопривредници, шумари, рибари и сродни	4	4	3	-	-	-	-	-	3	-
Занатлије и сродни радници	71	70	59	2	1	5	1	13	1	16
Руковаоци машинама и постројењима, монтери и возачи	52	52	46	1	1	2	1	8	-	11
Једноставна занимања	251	245	225	3	15	15	7	20	-	17
Остала и непознато	187	180	155	-	6	8	1	5	4	7
Незапослене	1358	1289	739	23	73	73	13	82	34	111
Економски неактивне – свега	1183	593	446	3	26	30	8	42	48	68
Пензионерке	48	14	9	1	-	1	-	-	-	-
Лица са приходима од имовине	18	5	4	-	-	-	-	1	-	2
Ученице/студенткиње	125	107	89	1	13	13	4	18	-	14
Лица која обављају само кућне послове у свом домаћинству	683	395	290	1	8	12	3	15	48	45
Остало	309	72	54	-	5	4	1	8	-	7
<b>Регион Косово и Метохија</b>										
<b>Свега</b>	...	...	...	...	...	...	...	...	...	...



**Marriages, by economic activity and occupation of groom and bride, 2020 (continued)**

Економска активност младожење / <i>Economical activity of groom</i>										<i>Economical activity and occupation of bride</i>
економски активни / <i>Economically active</i>			економски неактивни / <i>Economically inactive</i>							
обавља занимање <i>Performing an occupation</i>			незапослени <i>Unemployed</i>	свега <i>All</i>	пензионери <i>Pensioners</i>	лица са приходима од имовине <i>Persons with income from property</i>	ученици / студенти <i>Pupils / students</i>	лица која обављају само кућне послове у свом домаћинству <i>Homemakers</i>	остало <i>Other</i>	
руковаоци машинама и постројењима, монтери и возачи <i>Plant and machine operators and assemblers</i>	једноставна занимања <i>Elementary occupations</i>	остала и непознато <i>Other and unknown</i>								
<b>Region Južne i Istočne Srbije</b>										
<b>319</b>	<b>478</b>	<b>381</b>	<b>911</b>	<b>715</b>	<b>120</b>	<b>27</b>	<b>27</b>	<b>159</b>	<b>382</b>	<b>All</b>
261	387	309	764	125	25	9	11	14	66	Economically active - all
171	258	198	214	56	11	3	8	4	30	Economically active - performing an occupation
1	2	-	5	2	1	-	-	-	1	Managers
15	23	27	34	15	5	-	5	-	5	Professionals and artists
36	34	24	45	7	-	1	-	1	5	Technicians and associate professionals
5	5	7	23	1	-	-	-	1	-	Clerical support workers
62	46	26	44	17	3	2	2	1	9	Service and sales workers
-	-	-	1	-	-	-	-	-	-	Skilled agricultural, forestry and fishery workers
11	6	3	11	1	-	-	-	-	1	Craft and related trades workers
19	2	1	6	-	-	-	-	-	-	Plant and machine operators and assemblers
18	119	11	20	6	2	-	-	-	4	Elementary occupations
4	21	99	25	7	-	-	1	1	5	Other and unknown
90	129	111	550	69	14	6	3	10	36	Unemployed
58	91	72	147	590	95	18	16	145	316	Economically inactive - all
2	4	1	5	34	33	-	-	-	1	Pensioners
1	-	-	1	13	1	8	-	1	3	Persons with income from property
8	8	10	18	18	-	1	14	-	3	Pupils / students
41	70	47	105	288	55	8	2	134	89	Homemakers
6	9	14	18	237	6	1	-	10	220	Other
<b>Region Kosovo i Metohija</b>										
...	...	...	...	...	...	...	...	...	...	<b>All</b>



**5.4. Закључени бракови према највишој завршеној школи младожење и невесте, 2020.**  
**Marriages, by highest educational attainment of groom and bride, 2020**

Највиша завршена школа невесте	Укупно <i>Total</i>	Највиша завршена школа младожење / <i>Highest educational attainment of groom</i>							<i>Highest educational attainment of bride</i>
		без школе <i>Without education</i>	непотпуна основна школа <i>Incomplete primary education</i>	основна школа <i>Primary education</i>	средња школа <i>Secondary education</i>	виша школа <i>High education</i>	висока школа <i>Higher education</i>	Непознато <i>Unknown</i>	
<b>РЕПУБЛИКА СРБИЈА / REPUBLIC OF SERBIA</b>									
<b>УКУПНО</b>	<b>23599</b>	<b>68</b>	<b>171</b>	<b>1606</b>	<b>14611</b>	<b>838</b>	<b>5718</b>	<b>587</b>	<b>TOTAL</b>
Без школе	125	41	24	28	28	-	3	1	Without education
Непотпуна основна школа	174	13	69	56	34	-	2	-	Incomplete primary education
Основна школа	1803	10	59	888	803	14	26	3	Primary education
Средња школа	12950	4	19	563	10641	338	1329	56	Secondary education
Виша школа	960	-	-	14	541	218	184	3	High education
Висока школа	7008	-	-	48	2521	267	4164	8	Higher education
Непознато	579	-	-	9	43	1	10	516	Unknown
<b>СРБИЈА – СЕВЕР / SRBIJA – SEVER</b>									
<b>СВЕГА</b>	<b>12640</b>	<b>29</b>	<b>87</b>	<b>820</b>	<b>7071</b>	<b>431</b>	<b>3854</b>	<b>348</b>	<b>ALL</b>
Без школе	54	15	12	14	13	-	-	-	Without education
Непотпуна основна школа	83	6	31	29	16	-	1	-	Incomplete primary education
Основна школа	881	8	35	414	404	6	13	1	Primary education
Средња школа	6111	-	9	315	4795	169	798	25	Secondary education
Виша школа	457	-	-	8	252	92	105	-	High education
Висока школа	4701	-	-	34	1570	163	2929	5	Higher education
Непознато	353	-	-	6	21	1	8	317	Unknown
<b>Београдски регион / Beogradski region</b>									
<b>Свега</b>	<b>6031</b>	<b>8</b>	<b>4</b>	<b>203</b>	<b>2965</b>	<b>204</b>	<b>2480</b>	<b>167</b>	<b>All</b>
Без школе	14	6	1	3	4	-	-	-	Without education
Непотпуна основна школа	10	-	1	8	1	-	-	-	Incomplete primary education
Основна школа	225	2	2	113	101	-	7	-	Primary education
Средња школа	2470	-	-	63	1910	66	426	5	Secondary education
Виша школа	210	-	-	-	110	45	55	-	High education
Висока школа	2925	-	-	13	833	92	1986	1	Higher education
Непознато	177	-	-	3	6	1	6	161	Unknown
<b>Регион Војводине / Region Vojvodine</b>									
<b>Свега</b>	<b>6609</b>	<b>21</b>	<b>83</b>	<b>617</b>	<b>4106</b>	<b>227</b>	<b>1374</b>	<b>181</b>	<b>All</b>
Без школе	40	9	11	11	9	-	-	-	Without education
Непотпуна основна школа	73	6	30	21	15	-	1	-	Incomplete primary education
Основна школа	656	6	33	301	303	6	6	1	Primary education
Средња школа	3641	-	9	252	2885	103	372	20	Secondary education
Виша школа	247	-	-	8	142	47	50	-	High education
Висока школа	1776	-	-	21	737	71	943	4	Higher education
Непознато	176	-	-	3	15	-	2	156	Unknown
<b>СРБИЈА – ЈУГ / SRBIJA – JUG</b>									
<b>СВЕГА</b>	<b>10959</b>	<b>39</b>	<b>84</b>	<b>786</b>	<b>7540</b>	<b>407</b>	<b>1864</b>	<b>239</b>	<b>ALL</b>
Без школе	71	26	12	14	15	-	3	1	Without education
Непотпуна основна школа	91	7	38	27	18	-	1	-	Incomplete primary education
Основна школа	922	2	24	474	399	8	13	2	Primary education
Средња школа	6839	4	10	248	5846	169	531	31	Secondary education
Виша школа	503	-	-	6	289	126	79	3	High education
Висока школа	2307	-	-	14	951	104	1235	3	Higher education
Непознато	226	-	-	3	22	-	2	199	Unknown
<b>Регион Шумадије и Западне Србије / Region Šumadije i Zapadne Srbije</b>									
<b>Свега</b>	<b>6433</b>	<b>16</b>	<b>53</b>	<b>361</b>	<b>4676</b>	<b>199</b>	<b>1017</b>	<b>111</b>	<b>All</b>
Без школе	31	8	6	7	6	-	3	1	Without education
Непотпуна основна школа	55	5	26	10	13	-	1	-	Incomplete primary education
Основна школа	415	1	13	202	191	1	7	-	Primary education
Средња школа	4272	2	8	134	3756	79	275	18	Secondary education
Виша школа	283	-	-	1	160	69	52	1	High education
Висока школа	1271	-	-	7	537	50	677	-	Higher education
Непознато	106	-	-	-	13	-	2	91	Unknown
<b>Регион Јужне и Источне Србије / Region Južne i Istočne Srbije</b>									
<b>Свега</b>	<b>4526</b>	<b>23</b>	<b>31</b>	<b>425</b>	<b>2864</b>	<b>208</b>	<b>847</b>	<b>128</b>	<b>All</b>
Без школе	40	18	6	7	9	-	-	-	Without education
Непотпуна основна школа	36	2	12	17	5	-	-	-	Incomplete primary education
Основна школа	507	1	11	272	208	7	6	2	Primary education
Средња школа	2567	2	2	114	2090	90	256	13	Secondary education
Виша школа	220	-	-	5	129	57	27	2	High education
Висока школа	1036	-	-	7	414	54	558	3	Higher education
Непознато	120	-	-	3	9	-	-	108	Unknown
<b>Регион Косово и Метохија / Region Kosovo i Metohija</b>									
<b>Свега</b>	<b>...</b>	<b>...</b>	<b>...</b>	<b>...</b>	<b>...</b>	<b>...</b>	<b>...</b>	<b>...</b>	<b>All</b>

**5.5. Закључени бракови према браку по реду и ранијем брачном статусу младожење и невесте, Република Србија, 2020.**  
**Marriages, by order of marriage and previous marital status of groom and bride, Republic of Serbia, 2020**

Брак по реду		Укупно <i>Total</i>	Ранији брачни статус / <i>Previous marital status</i>									<i>Marriage order</i>	
			неожењен / <i>Single</i>			удовац / <i>Widower</i>			разведен / <i>Divorced</i>				
Младожење	Невесте		неудата <i>Single</i>	удовица <i>Widow</i>	разве- дена <i>Divorced</i>	неудата <i>Single</i>	удовица <i>Widow</i>	разве- дена <i>Divorced</i>	неудата <i>Single</i>	удовица <i>Widow</i>	разве- дена <i>Divorced</i>	<i>Of groom</i>	<i>Of bride</i>
<b>УКУПНО</b>		<b>23599</b>	<b>18209</b>	<b>89</b>	<b>1402</b>	<b>67</b>	<b>71</b>	<b>177</b>	<b>1577</b>	<b>136</b>	<b>1871</b>	<b>TOTAL</b>	
	Први	19853	18209	-	-	67	-	-	1577	-	-	First	
	Други	3359	-	83	1265	-	67	150	-	124	1670	Second	
	Трећи и више	387	-	6	137	-	4	27	-	12	201	Third and over	
Први		19700	18209	89	1402	-	-	-	-	-	-	First	
	Први	18209	18209	-	-	-	-	-	-	-	-	First	
	Други	1348	-	83	1265	-	-	-	-	-	-	Second	
	Трећи и више	143	-	6	137	-	-	-	-	-	-	Third and over	
Други		3395	-	-	-	64	65	159	1400	112	1595	Second	
	Први	1464	-	-	-	64	-	-	1400	-	-	First	
	Други	1778	-	-	-	-	63	137	-	102	1476	Second	
	Трећи и више	153	-	-	-	-	2	22	-	10	119	Third and over	
Трећи и више		504	-	-	-	3	6	18	177	24	276	Third and over	
	Први	180	-	-	-	3	-	-	177	-	-	First	
	Други	233	-	-	-	-	4	13	-	22	194	Second	
	Трећи и више	91	-	-	-	-	2	5	-	2	82	Third and over	



6.1. Основни подаци о разведеним браковима, 2020. Basic data on divorces, 2020	265
6.2. Разведени бракови према старости мужа, старости жене и трајању брака, 2020. Divorces, by age of husband, age of wife and duration of marriage, 2020	266
6.3. Разведени бракови према старости жене и мужа, 2020. Divorces, by age of wife and husband, 2020	270
6.4. Разведени бракови према економској активности и занимању мужа и жене, 2020. Divorces, by economic activity and occupation of husband and wife, 2020	272
6.5. Разведени бракови према школској спреми жене и мужа, 2020. Divorces, by educational attainment of wife and husband, 2020	280
6.6. Разведени бракови према националној припадности мужа и жене, 2020. Део I Divorces, by national affiliation of husband and wife, 2020 Part I	281
6.6. Разведени бракови према националној припадности мужа и жене, 2020. Део II Divorces, by national affiliation of husband and wife, 2020 Part II	283
6.7. Разведени бракови према трајању брака, броју издржаване деце и лицу коме су додељена деца, Република Србија, 2020. Divorces, by duration of marriage, number of dependent children and to whom children are given, Republic of Serbia, 2020	285



**6.1. Основни подаци о разведеним браковима, 2020.**  
**Basic data on divorces, 2020**

		Република Србија / Republic of Serbia								
		Србија – север / Srbija – sever			Србија – југ / Srbija – jug					
укупно Total		свега All	Београдски регион Beogradski region	Регион Војводине Region Vojvodine	свега All	Регион Шумадије и Западне Србије Region Šumadije i Zapadne Srbije	Регион Јужне и Источне Србије Region Južne i Istočne Srbije	Регион Косово и Метохија Region Kosovo i Metohija		
<b>УКУПНО</b>		<b>8687</b>	<b>5196</b>	<b>2438</b>	<b>2758</b>	<b>3491</b>	<b>1806</b>	<b>1685</b>	...	<b>TOTAL</b>
<b>БРАК ПО РЕДУ</b>										
<b>MARRIAGE BY ORDER</b>										
МУЖА	ЖЕНЕ								OF HUSBAND	OF WIFE
Први		7751	4576	2191	2385	3175	1626	1549	...	First
	Први	7356	4310	2100	2210	3046	1551	1495	...	First
	Други	361	249	88	161	112	66	46	...	Second
	Трећи и више	34	17	3	14	17	9	8	...	Third and over
Други		814	537	209	328	277	157	120	...	Second
	Први	399	285	129	156	114	67	47	...	First
	Други	370	220	72	148	150	82	68	...	Second
	Трећи и више	45	32	8	24	13	8	5	...	Third and over
Трећи и више		122	83	38	45	39	23	16	...	Third and over
	Први	43	31	21	10	12	8	4	...	First
	Други	60	40	12	28	20	11	9	...	Second
	Трећи и више	19	12	5	7	7	4	3	...	Third and over
<b>ПРЕТХОДНИ БРАЧНИ СТАТУС</b>										
<b>PREVIOUS MARITAL STATUS</b>										
МУЖА	ЖЕНЕ								OF HUSBAND	OF WIFE
Неожењен		7751	4576	2191	2385	3175	1626	1549	...	Single
	Неудата	7356	4310	2100	2210	3046	1551	1495	...	Single
	Удовица	15	11	8	3	4	1	3	...	Widow
	Разведена	380	255	83	172	125	74	51	...	Divorced
Удовац		60	36	21	15	24	12	12	...	Widower
	Неудата	18	13	9	4	5	3	2	...	Single
	Удовица	14	11	5	6	3	2	1	...	Widow
	Разведена	28	12	7	5	16	7	9	...	Divorced
Разведен		876	584	226	358	292	168	124	...	Divorced
	Неудата	424	303	141	162	121	72	49	...	Single
	Удовица	25	14	5	9	11	3	8	...	Widow
	Разведена	427	267	80	187	160	93	67	...	Divorced
<b>БРОЈ ИЗДРЖАВАНЕ ДЕЦЕ</b>										
<b>NUMBER OF DEPENDENT CHILDREN</b>										
<b>УКУПНО</b>		<b>8687</b>	<b>5196</b>	<b>2438</b>	<b>2758</b>	<b>3491</b>	<b>1806</b>	<b>1685</b>	...	<b>TOTAL</b>
Нема издржаване деце		4051	2424	1140	1284	1627	845	782	...	No dependent children
Једно		2450	1443	708	735	1007	514	493	...	One
Двоје		1798	1082	488	594	716	372	344	...	Two
Троје		316	209	92	117	107	61	46	...	Three
Четворо		56	30	8	22	26	10	16	...	Four
Петоро и више		16	8	2	6	8	4	4	...	Five and over
<b>КОМЕ СУ ДОДЕЉЕНА ДЕЦА</b>										
<b>TO WHOM CHILDREN ARE GIVEN</b>										
<b>Укупно</b>		<b>8687</b>	<b>5196</b>	<b>2438</b>	<b>2758</b>	<b>3491</b>	<b>1806</b>	<b>1685</b>	...	<b>Total</b>
Нема издржаване деце		4051	2424	1140	1284	1627	845	782	...	No dependent children
Мужу		561	260	102	158	301	151	150	...	To husband
Жени		3225	1956	941	1015	1269	648	621	...	To wife
Мужу и жени		816	535	244	291	281	159	122	...	To husband and wife
Другим лицима		4	2	-	2	2	1	1	...	To other persons
Установи		-	-	-	-	-	-	-	...	To institution
Остале комбинације		30	19	11	8	11	2	9	...	Other combinations

**6.2. Разведени бракови према старости мужа, старости жене и трајању брака, 2020.**  
**Divorces, by age of husband, age of wife and duration of marriage, 2020**

	Укупно Total	Трајање брака / Duration of marriage										
		краће од 1 г. Under 1 year	1	2	3	4	5-9	10-14	15-19	20-24	25 г. и дуже 25 years and over	
<b>РЕПУБЛИКА СРБИЈА / REPUBLIC OF SERBIA</b>												
<b>УКУПНО</b>	<b>8687</b>	<b>337</b>	<b>515</b>	<b>534</b>	<b>501</b>	<b>439</b>	<b>1734</b>	<b>1284</b>	<b>1104</b>	<b>844</b>	<b>1395</b>	<b>TOTAL</b>
<b>СТАРОСТ МУЖА / AGE OF HUSBAND</b>												
16-19 г.	3	1	2	-	-	-	-	-	-	-	-	16-19
20-24	134	29	43	34	14	9	5	-	-	-	-	20-24
25-29	571	56	107	108	90	74	133	3	-	-	-	25-29
30-34	1094	63	101	132	150	127	445	75	1	-	-	30-34
35-39	1484	51	81	110	105	97	507	409	122	2	-	35-39
40-44	1553	43	66	59	57	59	298	431	415	123	2	40-44
45-49	1370	36	33	30	37	24	138	202	338	373	159	45-49
50-54	954	20	30	17	18	11	84	75	120	215	364	50-54
55-59	653	10	17	20	11	12	50	34	59	82	358	55-59
60-64	415	6	13	11	3	9	31	30	27	34	251	60-64
65 и више г.	456	22	22	13	16	17	43	25	22	15	261	65 and over
<b>СТАРОСТ ЖЕНЕ / AGE OF WIFE</b>												
16-19 г.	24	11	10	1	2	-	-	-	-	-	-	16-19
20-24	364	55	85	84	71	37	32	-	-	-	-	20-24
25-29	986	65	128	135	142	129	359	28	-	-	-	25-29
30-34	1380	51	93	136	103	118	528	310	41	-	-	30-34
35-39	1568	56	66	64	73	53	413	454	358	31	-	35-39
40-44	1537	44	48	39	47	37	184	303	419	363	53	40-44
45-49	1196	17	36	24	25	30	100	118	186	298	362	45-49
50-54	718	15	12	30	25	17	49	37	55	104	374	50-54
55-59	422	8	17	17	5	10	36	16	27	30	256	55-59
60-64	254	7	12	1	5	3	20	5	13	12	176	60-64
65 и више г.	238	8	8	3	3	5	13	13	5	6	174	65 and over
<b>СРБИЈА – СЕВЕР / SRBIJA – SEVER</b>												
<b>СВЕГА</b>	<b>5196</b>	<b>178</b>	<b>292</b>	<b>332</b>	<b>302</b>	<b>268</b>	<b>1078</b>	<b>775</b>	<b>653</b>	<b>488</b>	<b>830</b>	<b>ALL</b>
<b>СТАРОСТ МУЖА / AGE OF HUSBAND</b>												
16-19 г.	2	-	2	-	-	-	-	-	-	-	-	16-19
20-24	76	15	25	21	7	5	3	-	-	-	-	20-24
25-29	301	22	57	68	47	35	71	1	-	-	-	25-29
30-34	643	37	51	80	93	86	262	34	-	-	-	30-34
35-39	911	32	50	74	72	60	324	241	57	1	-	35-39
40-44	949	21	44	35	37	38	204	268	239	62	1	40-44
45-49	827	19	14	17	18	17	92	144	212	212	82	45-49
50-54	574	8	20	12	11	7	52	41	76	133	214	50-54
55-59	377	7	7	11	3	8	29	16	35	51	210	55-59
60-64	260	6	11	7	2	4	15	15	19	21	160	60-64
65 и више г.	276	11	11	7	12	8	26	15	15	8	163	65 and over
<b>СТАРОСТ ЖЕНЕ / AGE OF WIFE</b>												
16-19 г.	12	6	4	1	1	-	-	-	-	-	-	16-19
20-24	181	27	43	45	34	20	12	-	-	-	-	20-24
25-29	569	30	75	92	89	76	202	5	-	-	-	25-29
30-34	818	32	55	76	69	73	338	159	16	-	-	30-34
35-39	964	29	37	48	46	36	279	279	197	13	-	35-39
40-44	908	24	29	21	28	27	119	216	247	175	22	40-44
45-49	738	7	20	18	15	17	67	77	126	192	199	45-49
50-54	445	8	6	19	14	9	27	19	38	80	225	50-54
55-59	254	6	10	9	3	5	17	9	19	18	158	55-59
60-64	152	4	8	1	1	1	10	2	8	6	111	60-64
65 и више г.	155	5	5	2	2	4	7	9	2	4	115	65 and over

**6.2. Разведени бракови према старости мужа, старости жене и трајању брака, 2020. (наставак)**  
**Divorces, by age of husband, age of wife and duration of marriage, 2020 (continued)**

	Укупно Total	Трајање брака / Duration of marriage										25 г. и дуже 25 years and over
		краће од 1 г. Under 1 year	1	2	3	4	5-9	10-14	15-19	20-24		
<b>Београдски регион / Beogradski region</b>												
<b>Свега</b>	<b>2438</b>	<b>69</b>	<b>119</b>	<b>145</b>	<b>139</b>	<b>131</b>	<b>548</b>	<b>401</b>	<b>311</b>	<b>223</b>	<b>352</b>	<b>All</b>
<b>СТАРОСТ МУЖА</b>												<b>AGE OF HUSBAND</b>
16-19 г.	-	-	-	-	-	-	-	-	-	-	-	16-19
20-24	20	4	5	8	1	2	-	-	-	-	-	20-24
25-29	129	6	29	26	21	16	30	1	-	-	-	25-29
30-34	303	16	14	45	45	48	122	13	-	-	-	30-34
35-39	438	14	25	28	37	24	169	117	24	-	-	35-39
40-44	461	10	21	13	15	20	113	144	104	20	1	40-44
45-49	397	5	4	6	5	7	50	80	112	96	32	45-49
50-54	264	3	11	10	7	3	31	24	35	62	78	50-54
55-59	166	2	3	4	1	4	14	9	18	27	84	55-59
60-64	127	5	4	1	2	2	8	9	9	12	75	60-64
65 и више г.	133	4	3	4	5	5	11	4	9	6	82	65 and over
<b>СТАРОСТ ЖЕНЕ</b>												<b>AGE OF WIFE</b>
16-19 г.	2	2	-	-	-	-	-	-	-	-	-	16-19
20-24	51	6	9	18	10	5	3	-	-	-	-	20-24
25-29	236	13	32	36	39	32	83	1	-	-	-	25-29
30-34	411	15	24	39	39	42	169	78	5	-	-	30-34
35-39	496	16	21	26	26	23	162	141	79	2	-	35-39
40-44	437	7	15	8	11	12	68	117	126	66	7	40-44
45-49	332	2	8	5	6	10	35	44	69	91	62	45-49
50-54	209	3	4	6	6	2	13	12	19	45	99	50-54
55-59	126	3	3	4	1	3	8	5	6	12	81	55-59
60-64	66	1	1	1	-	1	4	1	5	5	47	60-64
65 и више г.	72	1	2	2	1	1	3	2	2	2	56	65 and over
<b>Регион Војводине / Region Vojvodine</b>												
<b>Свега</b>	<b>2758</b>	<b>109</b>	<b>173</b>	<b>187</b>	<b>163</b>	<b>137</b>	<b>530</b>	<b>374</b>	<b>342</b>	<b>265</b>	<b>478</b>	<b>All</b>
<b>СТАРОСТ МУЖА</b>												<b>AGE OF HUSBAND</b>
16-19 г.	2	-	2	-	-	-	-	-	-	-	-	16-19
20-24	56	11	20	13	6	3	3	-	-	-	-	20-24
25-29	172	16	28	42	26	19	41	-	-	-	-	25-29
30-34	340	21	37	35	48	38	140	21	-	-	-	30-34
35-39	473	18	25	46	35	36	155	124	33	1	-	35-39
40-44	488	11	23	22	22	18	91	124	135	42	-	40-44
45-49	430	14	10	11	13	10	42	64	100	116	50	45-49
50-54	310	5	9	2	4	4	21	17	41	71	136	50-54
55-59	211	5	4	7	2	4	15	7	17	24	126	55-59
60-64	133	1	7	6	-	2	7	6	10	9	85	60-64
65 и више г.	143	7	8	3	7	3	15	11	6	2	81	65 and over
<b>СТАРОСТ ЖЕНЕ</b>												<b>AGE OF WIFE</b>
16-19 г.	10	4	4	1	1	-	-	-	-	-	-	16-19
20-24	130	21	34	27	24	15	9	-	-	-	-	20-24
25-29	333	17	43	56	50	44	119	4	-	-	-	25-29
30-34	407	17	31	37	30	31	169	81	11	-	-	30-34
35-39	468	13	16	22	20	13	117	138	118	11	-	35-39
40-44	471	17	14	13	17	15	51	99	121	109	15	40-44
45-49	406	5	12	13	9	7	32	33	57	101	137	45-49
50-54	236	5	2	13	8	7	14	7	19	35	126	50-54
55-59	128	3	7	5	2	2	9	4	13	6	77	55-59
60-64	86	3	7	-	1	-	6	1	3	1	64	60-64
65 и више г.	83	4	3	-	1	3	4	7	-	2	59	65 and over



**6.2. Разведени бракови према старости мужа, старости жене и трајању брака, 2020. (наставак)**  
**Divorces, by age of husband, age of wife and duration of marriage, 2020 (continued)**

	Укупно Total	Трајање брака / Duration of marriage										25 г. и дуже 25 years and over
		краће од 1 г. Under 1 year	1	2	3	4	5-9	10-14	15-19	20-24		
СРБИЈА – ЈУГ / SRBIJA – JUG												
СВЕГА	3491	159	223	202	199	171	656	509	451	356	565	ALL
СТАРОСТ МУЖА / AGE OF HUSBAND												
16-19 г.	1	1	-	-	-	-	-	-	-	-	-	16-19
20-24	58	14	18	13	7	4	2	-	-	-	-	20-24
25-29	270	34	50	40	43	39	62	2	-	-	-	25-29
30-34	451	26	50	52	57	41	183	41	1	-	-	30-34
35-39	573	19	31	36	33	37	183	168	65	1	-	35-39
40-44	604	22	22	24	20	21	94	163	176	61	1	40-44
45-49	543	17	19	13	19	7	46	58	126	161	77	45-49
50-54	380	12	10	5	7	4	32	34	44	82	150	50-54
55-59	276	3	10	9	8	4	21	18	24	31	148	55-59
60-64	155	-	2	4	1	5	16	15	8	13	91	60-64
65 и више г.	180	11	11	6	4	9	17	10	7	7	98	65 and over
СТАРОСТ ЖЕНЕ / AGE OF WIFE												
16-19 г.	12	5	6	-	1	-	-	-	-	-	-	16-19
20-24	183	28	42	39	37	17	20	-	-	-	-	20-24
25-29	417	35	53	43	53	53	157	23	-	-	-	25-29
30-34	562	19	38	60	34	45	190	151	25	-	-	30-34
35-39	604	27	29	16	27	17	134	175	161	18	-	35-39
40-44	629	20	19	18	19	10	65	87	172	188	31	40-44
45-49	458	10	16	6	10	13	33	41	60	106	163	45-49
50-54	273	7	6	11	11	8	22	18	17	24	149	50-54
55-59	168	2	7	8	2	5	19	7	8	12	98	55-59
60-64	102	3	4	-	4	2	10	3	5	6	65	60-64
65 и више г.	83	3	3	1	1	1	6	4	3	2	59	65 and over
Регион Шумадије и Западне Србије / Region Šumadije i Zapadne Srbije												
Свега	1806	93	102	104	108	99	331	274	239	168	288	All
СТАРОСТ МУЖА / AGE OF HUSBAND												
16-19 г.	1	1	-	-	-	-	-	-	-	-	-	16-19
20-24	32	9	10	8	3	1	1	-	-	-	-	20-24
25-29	137	20	29	17	25	22	24	-	-	-	-	25-29
30-34	245	13	20	28	34	27	97	26	-	-	-	30-34
35-39	291	12	14	19	15	20	94	84	33	-	-	35-39
40-44	329	14	10	14	9	9	44	97	94	38	-	40-44
45-49	282	10	6	8	12	6	25	33	71	73	38	45-49
50-54	184	8	2	2	5	3	18	11	24	34	77	50-54
55-59	129	-	5	3	4	2	10	8	10	16	71	55-59
60-64	73	-	1	2	-	3	5	7	3	4	48	60-64
65 и више г.	103	6	5	3	1	6	13	8	4	3	54	65 and over
СТАРОСТ ЖЕНЕ / AGE OF WIFE												
16-19 г.	8	4	3	-	1	-	-	-	-	-	-	16-19
20-24	103	15	21	24	24	9	10	-	-	-	-	20-24
25-29	213	23	22	18	27	31	80	12	-	-	-	25-29
30-34	290	12	17	30	17	21	97	82	14	-	-	30-34
35-39	319	15	18	7	18	11	62	93	83	12	-	35-39
40-44	307	12	7	8	7	7	30	43	92	87	14	40-44
45-49	248	4	8	5	7	10	21	24	39	47	83	45-49
50-54	125	3	3	8	4	4	9	10	6	10	68	50-54
55-59	92	2	2	3	1	3	11	4	2	8	56	55-59
60-64	59	2	1	-	2	2	6	2	3	4	37	60-64
65 и више г.	42	1	-	1	-	1	5	4	-	-	30	65 and over

**6.2. Разведени бракови према старости мужа, старости жене и трајању брака, 2020. (наставак)**  
**Divorces, by age of husband, age of wife and duration of marriage, 2020 (continued)**

	Укупно <i>Total</i>	Трајање брака / <i>Duration of marriage</i>										
		краће од 1 г. <i>Under 1 year</i>	1	2	3	4	5-9	10-14	15-19	20-24	25 г. и дуже <i>25 years and over</i>	
<b>Регион Јужне и Источне Србије / <i>Region Južne i Istočne Srbije</i></b>												
<b>Свега</b>	<b>1685</b>	<b>66</b>	<b>121</b>	<b>98</b>	<b>91</b>	<b>72</b>	<b>325</b>	<b>235</b>	<b>212</b>	<b>188</b>	<b>277</b>	<b>All</b>
<b>СТАРОСТ МУЖА</b>												<b>AGE OF HUSBAND</b>
16-19 г.	-	-	-	-	-	-	-	-	-	-	-	16-19
20-24	26	5	8	5	4	3	1	-	-	-	-	20-24
25-29	133	14	21	23	18	17	38	2	-	-	-	25-29
30-34	206	13	30	24	23	14	86	15	1	-	-	30-34
35-39	282	7	17	17	18	17	89	84	32	1	-	35-39
40-44	275	8	12	10	11	12	50	66	82	23	1	40-44
45-49	261	7	13	5	7	1	21	25	55	88	39	45-49
50-54	196	4	8	3	2	1	14	23	20	48	73	50-54
55-59	147	3	5	6	4	2	11	10	14	15	77	55-59
60-64	82	-	1	2	1	2	11	8	5	9	43	60-64
65 и више г.	77	5	6	3	3	3	4	2	3	4	44	65 and over
<b>СТАРОСТ ЖЕНЕ</b>												<b>AGE OF WIFE</b>
16-19 г.	4	1	3	-	-	-	-	-	-	-	-	16-19
20-24	80	13	21	15	13	8	10	-	-	-	-	20-24
25-29	204	12	31	25	26	22	77	11	-	-	-	25-29
30-34	272	7	21	30	17	24	93	69	11	-	-	30-34
35-39	285	12	11	9	9	6	72	82	78	6	-	35-39
40-44	322	8	12	10	12	3	35	44	80	101	17	40-44
45-49	210	6	8	1	3	3	12	17	21	59	80	45-49
50-54	148	4	3	3	7	4	13	8	11	14	81	50-54
55-59	76	-	5	5	1	2	8	3	6	4	42	55-59
60-64	43	1	3	-	2	-	4	1	2	2	28	60-64
65 и више г.	41	2	3	-	1	-	1	-	3	2	29	65 and over
<b>Регион Косово и Метохија / <i>Region Kosovo i Metohija</i></b>												
<b>Свега</b>	...	...	...	...	...	...	...	...	...	...	...	<b>All</b>

**6.3. Разведени бракови према старости жене и мужа, 2020.**  
**Divorces, by age of wife and husband, 2020**

СТАРОСТ ЖЕНЕ	Укупно Total	Старост мужа / Age of husband											65 и више г. 65 and over	AGE OF WIFE
		16–19 г.	20–24	25–29	30–34	35–39	40–44	45–49	50–54	55–59	60–64	65 и више г. 65 and over		
<b>РЕПУБЛИКА СРБИЈА / REPUBLIC OF SERBIA</b>														
<b>УКУПНО</b>	<b>8687</b>	<b>3</b>	<b>134</b>	<b>571</b>	<b>1094</b>	<b>1484</b>	<b>1553</b>	<b>1370</b>	<b>954</b>	<b>653</b>	<b>415</b>	<b>456</b>	<b>TOTAL</b>	
16–19 г.	24	1	13	7	2	1	-	-	-	-	-	-	16–19	
20–24	364	2	75	160	86	29	9	1	-	1	1	-	20–24	
25–29	986	-	31	295	396	173	74	11	5	-	-	1	25–29	
30–34	1380	-	9	81	454	535	216	50	20	7	4	4	30–34	
35–39	1568	-	5	15	112	558	573	215	64	14	9	3	35–39	
40–44	1537	-	-	6	28	147	549	545	173	60	16	13	40–44	
45–49	1196	-	1	5	11	30	104	438	387	151	42	27	45–49	
50–54	718	-	-	1	3	8	18	89	242	239	80	38	50–54	
55–59	422	-	-	-	1	3	7	16	51	148	132	64	55–59	
60–64	254	-	-	-	1	-	2	5	8	26	103	109	60–64	
65 и више г.	238	-	-	1	-	-	1	-	4	7	28	197	65 and over	
<b>СРБИЈА – СЕВЕР / SRBIJA – SEVER</b>														
<b>СВЕГА</b>	<b>5196</b>	<b>2</b>	<b>76</b>	<b>301</b>	<b>643</b>	<b>911</b>	<b>949</b>	<b>827</b>	<b>574</b>	<b>377</b>	<b>260</b>	<b>276</b>	<b>ALL</b>	
16–19 г.	12	-	7	3	1	1	-	-	-	-	-	-	16–19	
20–24	181	2	43	75	44	11	5	-	-	-	1	-	20–24	
25–29	569	-	18	159	233	108	41	5	4	-	-	1	25–29	
30–34	818	-	5	51	272	321	125	25	8	4	3	4	30–34	
35–39	964	-	3	7	69	345	353	137	34	8	7	1	35–39	
40–44	908	-	-	1	17	99	348	314	92	21	9	7	40–44	
45–49	738	-	-	4	6	19	64	276	238	93	24	14	45–49	
50–54	445	-	-	-	-	5	9	62	160	141	47	21	50–54	
55–59	254	-	-	-	-	2	3	7	31	90	83	38	55–59	
60–64	152	-	-	-	1	-	1	1	5	15	67	62	60–64	
65 и више г.	155	-	-	1	-	-	-	-	2	5	19	128	65 and over	
<b>Београдски регион / Beogradski region</b>														
<b>Свега</b>	<b>2438</b>	<b>-</b>	<b>20</b>	<b>129</b>	<b>303</b>	<b>438</b>	<b>461</b>	<b>397</b>	<b>264</b>	<b>166</b>	<b>127</b>	<b>133</b>	<b>All</b>	
16–19 г.	2	-	2	-	-	-	-	-	-	-	-	-	16–19	
20–24	51	-	10	22	13	2	3	-	-	-	1	-	20–24	
25–29	236	-	6	70	91	47	18	2	2	-	-	-	25–29	
30–34	411	-	-	28	156	142	62	13	5	1	1	3	30–34	
35–39	496	-	2	4	34	192	173	65	18	4	4	-	35–39	
40–44	437	-	-	-	7	46	175	138	48	12	6	5	40–44	
45–49	332	-	-	4	2	8	22	147	91	39	10	9	45–49	
50–54	209	-	-	-	-	-	5	31	82	59	22	10	50–54	
55–59	126	-	-	-	-	1	2	1	14	44	42	22	55–59	
60–64	66	-	-	-	-	-	1	-	3	6	31	25	60–64	
65 и више г.	72	-	-	1	-	-	-	-	1	1	10	59	65 and over	
<b>Регион Војводине / Region Vojvodine</b>														
<b>Свега</b>	<b>2758</b>	<b>2</b>	<b>56</b>	<b>172</b>	<b>340</b>	<b>473</b>	<b>488</b>	<b>430</b>	<b>310</b>	<b>211</b>	<b>133</b>	<b>143</b>	<b>All</b>	
16–19 г.	10	-	5	3	1	1	-	-	-	-	-	-	16–19	
20–24	130	2	33	53	31	9	2	-	-	-	-	-	20–24	
25–29	333	-	12	89	142	61	23	3	2	-	-	1	25–29	
30–34	407	-	5	23	116	179	63	12	3	3	2	1	30–34	
35–39	468	-	1	3	35	153	180	72	16	4	3	1	35–39	
40–44	471	-	-	1	10	53	173	176	44	9	3	2	40–44	
45–49	406	-	-	-	4	11	42	129	147	54	14	5	45–49	
50–54	236	-	-	-	-	5	4	31	78	82	25	11	50–54	
55–59	128	-	-	-	-	1	1	6	17	46	41	16	55–59	
60–64	86	-	-	-	1	-	-	1	2	9	36	37	60–64	
65 и више г.	83	-	-	-	-	-	-	-	1	4	9	69	65 and over	

**6.3. Разведени бракови према старости жене и мужа, 2020. (наставак)**  
**Divorces, by age of wife and husband, 2020 (continued)**

СТАРОСТ ЖЕНЕ	Укупно Total	Старост мужа / Age of husband											AGE OF WIFE
		16-19 г.	20-24	25-29	30-34	35-39	40-44	45-49	50-54	55-59	60-64	65 и више г. 65 and over	
<b>СРБИЈА – ЈУГ / SRBIJA – JUG</b>													
<b>СВЕГА</b>	<b>3491</b>	<b>1</b>	<b>58</b>	<b>270</b>	<b>451</b>	<b>573</b>	<b>604</b>	<b>543</b>	<b>380</b>	<b>276</b>	<b>155</b>	<b>180</b>	<b>ALL</b>
16-19 г.	12	1	6	4	1	-	-	-	-	-	-	-	16-19
20-24	183	-	32	85	42	18	4	1	-	1	-	-	20-24
25-29	417	-	13	136	163	65	33	6	1	-	-	-	25-29
30-34	562	-	4	30	182	214	91	25	12	3	1	-	30-34
35-39	604	-	2	8	43	213	220	78	30	6	2	2	35-39
40-44	629	-	-	5	11	48	201	231	81	39	7	6	40-44
45-49	458	-	1	1	5	11	40	162	149	58	18	13	45-49
50-54	273	-	-	1	3	3	9	27	82	98	33	17	50-54
55-59	168	-	-	-	1	1	4	9	20	58	49	26	55-59
60-64	102	-	-	-	-	-	1	4	3	11	36	47	60-64
65 и више г.	83	-	-	-	-	-	1	0	2	2	9	69	65 and over
<b>Регион Шумадије и Западне Србије / Region Šumadije i Zapadne Srbije</b>													
<b>Свега</b>	<b>1806</b>	<b>1</b>	<b>32</b>	<b>137</b>	<b>245</b>	<b>291</b>	<b>329</b>	<b>282</b>	<b>184</b>	<b>129</b>	<b>73</b>	<b>103</b>	<b>All</b>
16-19 г.	8	1	4	2	1	-	-	-	-	-	-	-	16-19
20-24	103	-	14	52	23	11	3	-	-	-	-	-	20-24
25-29	213	-	8	58	92	35	15	4	1	-	-	-	25-29
30-34	290	-	3	16	90	114	43	14	7	3	-	-	30-34
35-39	319	-	2	6	25	100	121	49	13	2	-	1	35-39
40-44	307	-	-	2	8	20	110	109	30	20	3	5	40-44
45-49	248	-	1	-	4	9	29	84	80	25	10	6	45-49
50-54	125	-	-	1	2	1	3	13	38	41	15	11	50-54
55-59	92	-	-	-	-	1	3	6	12	30	23	17	55-59
60-64	59	-	-	-	-	-	1	3	1	8	17	29	60-64
65 и више г.	42	-	-	-	-	-	1	-	2	-	5	34	65 and over
<b>Регион Јужне и Источне Србије / Region Južne i Istočne Srbije</b>													
<b>Свега</b>	<b>1685</b>	<b>-</b>	<b>26</b>	<b>133</b>	<b>206</b>	<b>282</b>	<b>275</b>	<b>261</b>	<b>196</b>	<b>147</b>	<b>82</b>	<b>77</b>	<b>All</b>
16-19 г.	4	-	2	2	-	-	-	-	-	-	-	-	16-19
20-24	80	-	18	33	19	7	1	1	-	1	-	-	20-24
25-29	204	-	5	78	71	30	18	2	-	-	-	-	25-29
30-34	272	-	1	14	92	100	48	11	5	-	1	-	30-34
35-39	285	-	-	2	18	113	99	29	17	4	2	1	35-39
40-44	322	-	-	3	3	28	91	122	51	19	4	1	40-44
45-49	210	-	-	1	1	2	11	78	69	33	8	7	45-49
50-54	148	-	-	-	1	2	6	14	44	57	18	6	50-54
55-59	76	-	-	-	1	-	1	3	8	28	26	9	55-59
60-64	43	-	-	-	-	-	-	1	2	3	19	18	60-64
65 и више г.	41	-	-	-	-	-	-	-	-	2	4	35	65 and over
<b>Регион Косово и Метохија / Region Kosovo i Metohija</b>													
<b>Свега</b>	<b>...</b>	<b>...</b>	<b>...</b>	<b>...</b>	<b>...</b>	<b>...</b>	<b>...</b>	<b>...</b>	<b>...</b>	<b>...</b>	<b>...</b>	<b>...</b>	<b>All</b>

#### 6.4. Разведени бракови према економској активности и занимању мужа и жене, 2020.

Економска активност и занимање жене	Укупно Total	Економска активност мужа / <i>Economical activity of husband</i>								
		економски активни / <i>Economically active</i>								
		обавља занимање / <i>Performing an occupation</i>								
		свега All	руководиоци (директори) функционери и законодавци Managers	стручњаци и уметници Professionals and artists	инжењери, стручни сарадници и техничари Technicians and associate professionals	административни службеници Clerical support workers	услугна и трговачка занимања Service and sales workers	пољопривредници, шумари, рибари и сродни Skilled agricultural, forestry, fishery and related workers	занатлије и сродни радници Craft and related trades workers	

#### РЕПУБЛИКА СРБИЈА

УКУПНО	8687	7330	5424	74	881	705	74	397	37	756
Економски активне – свега	7321	6881	5104	69	854	684	72	378	21	717
Економски активне – обављају занимање	5117	4837	4198	62	752	580	64	313	16	586
Руководиоци (директори), функционери и законодавци	36	34	26	2	4	6	1	5	-	2
Стручњаци и уметници	1236	1183	1055	25	504	186	20	62	1	88
Инжењери, стручни сарадници и техничари	816	774	683	10	104	167	10	78	2	147
Административни службеници	159	147	126	-	21	23	10	15	-	24
Услугна и трговачка занимања	816	766	660	13	44	104	13	94	3	183
Пољопривредници, шумари, рибари и сродни	7	5	5	-	-	1	1	1	2	-
Занатлије и сродни радници	137	127	107	-	7	15	4	9	1	45
Руковаоци машинама и постројењима, монтери и возачи	17	17	14	-	-	2	-	2	-	2
Једноставна занимања	1177	1102	893	9	37	52	5	40	6	67
Остала и непознато	716	682	629	3	31	24	-	7	1	28
Незапослене	2204	2044	906	7	102	104	8	65	5	131
Економски неактивне – свега	1366	449	320	5	27	21	2	19	16	39
Пензионерке	294	79	57	1	4	6	1	7	-	7
Лица са приходима од имовине	18	5	3	-	-	-	-	-	-	2
Ученице/студенткиње	13	13	9	-	4	1	-	-	-	-
Лица која обављају само кућне послове у свом домаћинству	460	249	177	3	5	11	1	9	16	24
Остало	581	103	74	1	14	3	-	3	-	6

#### СРБИЈА – СЕВЕР

СВЕГА	5196	4462	3424	52	677	454	49	254	12	498
Економски активне – свега	4509	4238	3263	49	657	440	48	242	10	474
Економски активне – обављају занимање	3341	3169	2763	44	582	387	41	211	7	395
Руководиоци (директори), функционери и законодавци	28	26	21	2	3	4	-	5	-	2
Стручњаци и уметници	931	894	798	21	397	131	16	45	1	66
Инжењери, стручни сарадници и техничари	546	520	465	8	80	102	5	53	2	97
Административни службеници	91	83	72	-	13	14	5	8	-	16
Услугна и трговачка занимања	503	484	422	7	34	69	8	61	1	115
Пољопривредници, шумари, рибари и сродни	2	1	1	-	-	-	-	1	-	-
Занатлије и сродни радници	88	82	71	-	7	8	2	7	-	30
Руковаоци машинама и постројењима, монтери и возачи	12	12	10	-	-	1	-	1	-	2
Једноставна занимања	663	619	498	4	23	36	5	24	2	41
Остала и непознато	477	448	405	2	25	22	-	6	1	26
Незапослене	1168	1069	500	5	75	53	7	31	3	79
Економски неактивне – свега	687	224	161	3	20	14	1	12	2	24
Пензионерке	192	46	33	-	3	4	1	4	-	3
Лица са приходима од имовине	10	3	2	-	-	-	-	-	-	1
Ученице/студенткиње	9	9	6	-	1	1	-	-	-	-
Лица која обављају само кућне послове у свом домаћинству	219	110	78	2	4	9	-	7	2	17
Остало	257	56	42	1	12	-	-	1	-	3



## Divorces, by economic activity and occupation of husband and wife, 2020

Економска активност мужа / <i>Economical activity of husband</i>										Economic activity and occupation of wife
економски активни / <i>Economically active</i>			економски неактивни / <i>Economically inactive</i>							
обавља занимање <i>Performing an occupation</i>			незапо- слени <i>Unemployed</i>	свега <i>All</i>	пензионери <i>Pensioners</i>	лица са приходима од имовине <i>Persons with income from property</i>	ученици / студенти <i>Pupils / students</i>	лица која обављају само кућне послове у свом дома- ћинству <i>Home- makers</i>	остало <i>Other</i>	
руководиоци машинама и постро- јењима, монтери и возачи <i>Plant and machine operators and assemblers</i>	једноставна занимања <i>Elementary occupations</i>	остала и непознато <i>Other and unknown</i>								
<b>REPUBLIC OF SERBIA</b>										
320	1287	893	1906	1357	519	47	2	183	606	TOTAL
305	1195	809	1777	440	253	23	2	42	120	Economically active - all
238	890	697	639	280	163	15	2	23	77	Economically active – performing an occupation
1	4	1	8	2	1	-	-	1	-	Managers
45	59	65	128	53	33	-	2	3	15	Professionals and artists
44	81	40	91	42	25	2	-	2	13	Technicians and associate professionals
15	10	8	21	12	6	1	-	-	5	Clerical support workers
73	88	45	106	50	22	5	-	4	19	Service and sales workers
-	-	-	-	2	1	-	-	-	1	Skilled agricultural, forestry and fishery workers
8	14	4	20	10	4	1	-	2	3	Craft and related trades workers
6	2	-	3	-	-	-	-	-	-	Plant and machine operators and assemblers
40	599	38	209	75	50	4	-	9	12	Elementary occupations
6	33	496	53	34	21	2	-	2	9	Other and unknown
67	305	112	1138	160	90	8	-	19	43	Unemployed
15	92	84	129	917	266	24	-	141	486	Economically inactive - all
4	15	12	22	215	206	1	-	4	4	Pensioners
-	1	-	2	13	1	9	-	-	3	Persons with income from property
-	2	2	4	-	-	-	-	-	-	Pupils / students
8	45	55	72	211	39	8	-	131	33	Homemakers
3	29	15	29	478	20	6	-	6	446	Other
<b>SRBIJA – SEVER</b>										
205	670	553	1038	734	350	21	1	98	264	ALL
197	625	521	975	271	172	12	1	19	67	Economically active - all
163	480	453	406	172	110	9	1	11	41	Economically active – performing an occupation
1	3	1	5	2	1	-	-	1	-	Managers
31	35	55	96	37	24	-	1	2	10	Professionals and artists
34	49	35	55	26	16	1	-	2	7	Technicians and associate professionals
6	6	4	11	8	5	-	-	-	3	Clerical support workers
47	45	35	62	19	8	2	-	2	7	Service and sales workers
-	-	-	-	1	1	-	-	-	-	Skilled agricultural, forestry and fishery workers
6	10	1	11	6	3	-	-	2	1	Craft and related trades workers
5	1	-	2	-	-	-	-	-	-	Plant and machine operators and assemblers
28	305	30	121	44	33	4	-	1	6	Elementary occupations
5	26	292	43	29	19	2	-	1	7	Other and unknown
34	145	68	569	99	62	3	-	8	26	Unemployed
8	45	32	63	463	178	9	-	79	197	Economically inactive - all
2	7	9	13	146	140	-	-	3	3	Pensioners
-	1	-	1	7	-	6	-	-	1	Persons with income from property
-	2	2	3	-	-	-	-	-	-	Pupils / students
4	20	13	32	109	26	3	-	73	7	Homemakers
2	15	8	14	201	12	-	-	3	186	Other

#### 6.4. Разведени бракови према економској активности и занимању мужа и жене, 2020. (наставак)

Економска активност и занимање жене	Укупно Total	Економска активност мужа / <i>Economical activity of husband</i>								
		економски активни / <i>Economically active</i>								
		обавља занимање / <i>Performing an occupation</i>								
		свега All	руководиоци (директори) функционери и законодавци Managers	стручњаци и уметници Professionals and artists	инжењери, стручни сарадници и техничари Technicians and associate professionals	административни службеници Clerical support workers	услугна и трговачка занимања Service and sales workers	пољопривредници, шумари, рибари и сродни Skilled agricultural, forestry, fishery and related workers	занатлије и сродни радници Craft and related trades workers	
<b>Београдски регион</b>										
<b>Свега</b>	<b>2438</b>	<b>1992</b>	<b>1570</b>	<b>32</b>	<b>494</b>	<b>254</b>	<b>30</b>	<b>121</b>	<b>-</b>	<b>242</b>
Економски активне – свега	2027	1897	1502	30	476	248	30	114	-	230
Економски активне – обављају занимање	1600	1518	1345	25	433	219	29	106	-	203
Руководиоци (директори), функционери и законодавци	18	17	16	2	2	1	-	4	-	2
Стручњаци и уметници	650	622	556	12	300	85	15	26	-	45
Инжењери, стручни сарадници и техничари	304	287	258	6	54	59	3	31	-	52
Административни службеници	61	55	50	-	12	8	4	4	-	10
Услугна и трговачка занимања	252	242	209	3	26	39	4	29	-	60
Пољопривредници, шумари, рибари и сродни	-	-	-	-	-	-	-	-	-	-
Занатлије и сродни радници	35	33	31	-	5	5	2	4	-	12
Руковаоци машинама и постројењима, монтери и возачи	6	6	5	-	-	1	-	1	-	2
Једноставна занимања	175	163	138	2	16	15	1	7	-	14
Остала и непознато	99	93	82	-	18	6	-	-	-	6
Незапослене	427	379	157	5	43	29	1	8	-	27
Економски неактивне – свега	411	95	68	2	18	6	-	7	-	12
Пензионерке	94	17	13	-	2	1	-	3	-	2
Лица са приходима од имовине	5	1	1	-	-	-	-	-	-	1
Ученице/студенткиње	3	3	2	-	1	-	-	-	-	-
Лица која обављају само кућне послове у свом домаћинству	116	35	25	1	3	5	-	3	-	8
Остало	193	39	27	1	12	-	-	1	-	1
<b>Регион Војводине</b>										
<b>Свега</b>	<b>2758</b>	<b>2470</b>	<b>1854</b>	<b>20</b>	<b>183</b>	<b>200</b>	<b>19</b>	<b>133</b>	<b>12</b>	<b>256</b>
Економски активне – свега	2482	2341	1761	19	181	192	18	128	10	244
Економски активне – обављају занимање	1741	1651	1418	19	149	168	12	105	7	192
Руководиоци (директори), функционери и законодавци	10	9	5	-	1	3	-	1	-	-
Стручњаци и уметници	281	272	242	9	97	46	1	19	1	21
Инжењери, стручни сарадници и техничари	242	233	207	2	26	43	2	22	2	45
Административни службеници	30	28	22	-	1	6	1	4	-	6
Услугна и трговачка занимања	251	242	213	4	8	30	4	32	1	55
Пољопривредници, шумари, рибари и сродни	2	1	1	-	-	-	-	1	-	-
Занатлије и сродни радници	53	49	40	-	2	3	-	3	-	18
Руковаоци машинама и постројењима, монтери и возачи	6	6	5	-	-	-	-	-	-	-
Једноставна занимања	488	456	360	2	7	21	4	17	2	27
Остала и непознато	378	355	323	2	7	16	-	6	1	20
Незапослене	741	690	343	-	32	24	6	23	3	52
Економски неактивне – свега	276	129	93	1	2	8	1	5	2	12
Пензионерке	98	29	20	-	1	3	1	1	-	1
Лица са приходима од имовине	5	2	1	-	-	-	-	-	-	-
Ученице/студенткиње	6	6	4	-	-	1	-	-	-	-
Лица која обављају само кућне послове у свом домаћинству	103	75	53	1	1	4	-	4	2	9
Остало	64	17	15	-	-	-	-	-	-	2

**Divorces, by economic activity and occupation of husband and wife, 2020 (continued)**

Економска активност мужа / <i>Economical activity of husband</i>										Economic activity and occupation of wife
економски активни / <i>Economically active</i>				економски неактивни / <i>Economically inactive</i>						
обавља занимање <i>Performing an occupation</i>			незапослени <i>Unemployed</i>	свега <i>All</i>	пензионери <i>Pensioners</i>	лица са приходима од имовине <i>Persons with income from property</i>	ученици / студенти <i>Pupils / students</i>	лица која обављају само кућне послове у свом домаћинству <i>Homemakers</i>	остало <i>Other</i>	
руковаоци машинама и постројењима, монтери и возачи <i>Plant and machine operators and assemblers</i>	једноставна занимања <i>Elementary occupations</i>	остала и непознато <i>Other and unknown</i>								
<b>Beogradski region</b>										
<b>103</b>	<b>172</b>	<b>122</b>	<b>422</b>	<b>446</b>	<b>164</b>	<b>9</b>	<b>1</b>	<b>85</b>	<b>187</b>	<b>All</b>
99	159	116	395	130	72	2	1	11	44	Economically active - all
91	133	106	173	82	49	1	1	5	26	Economically active - performing an occupation
1	3	1	1	1	-	-	-	1	-	Managers
23	17	33	66	28	17	-	1	1	9	Professionals and artists
24	20	9	29	17	10	-	-	1	6	Technicians and associate professionals
4	4	4	5	6	4	-	-	-	2	Clerical support workers
24	19	5	33	10	5	1	-	1	3	Service and sales workers
-	-	-	-	-	-	-	-	-	-	Skilled agricultural, forestry and fishery workers
1	2	-	2	2	1	-	-	1	-	Craft and related trades workers
-	1	-	1	-	-	-	-	-	-	Plant and machine operators and assemblers
13	66	4	25	12	9	-	-	-	3	Elementary occupations
1	1	50	11	6	3	-	-	-	3	Other and unknown
8	26	10	222	48	23	1	-	6	18	Unemployed
4	13	6	27	316	92	7	-	74	143	Economically inactive - all
2	3	-	4	77	73	-	-	3	1	Pensioners
-	-	-	-	4	-	4	-	-	-	Persons with income from property
-	1	-	1	-	-	-	-	-	-	Pupils / students
2	2	1	10	81	8	3	-	68	2	Homemakers
-	7	5	12	154	11	-	-	3	140	Other
<b>Region Vojvodine</b>										
<b>102</b>	<b>498</b>	<b>431</b>	<b>616</b>	<b>288</b>	<b>186</b>	<b>12</b>	<b>-</b>	<b>13</b>	<b>77</b>	<b>All</b>
98	466	405	580	141	100	10	-	8	23	Economically active - all
72	347	347	233	90	61	8	-	6	15	Economically active - performing an occupation
-	-	-	4	1	1	-	-	-	-	Managers
8	18	22	30	9	7	-	-	1	1	Professionals and artists
10	29	26	26	9	6	1	-	1	1	Technicians and associate professionals
2	2	-	6	2	1	-	-	-	1	Clerical support workers
23	26	30	29	9	3	1	-	1	4	Service and sales workers
-	-	-	-	1	1	-	-	-	-	Skilled agricultural, forestry and fishery workers
5	8	1	9	4	2	-	-	1	1	Craft and related trades workers
5	-	-	1	-	-	-	-	-	-	Plant and machine operators and assemblers
15	239	26	96	32	24	4	-	1	3	Elementary occupations
4	25	242	32	23	16	2	-	1	4	Other and unknown
26	119	58	347	51	39	2	-	2	8	Unemployed
4	32	26	36	147	86	2	-	5	54	Economically inactive - all
-	4	9	9	69	67	-	-	-	2	Pensioners
-	1	-	1	3	-	2	-	-	1	Persons with income from property
-	1	2	2	-	-	-	-	-	-	Pupils / students
2	18	12	22	28	18	-	-	5	5	Homemakers
2	8	3	2	47	1	-	-	-	46	Other



#### 6.4. Разведени бракови према економској активности и занимању мужа и жене, 2020. (наставак)

Економска активност и занимање жене	Укупно Total	Економска активност мужа / <i>Economical activity of husband</i>								
		економски активни / <i>Economically active</i>								
		обавља занимање / <i>Performing an occupation</i>								
		свега All	руководиоци (директори) функционери и законодавци Managers	стручњаци и уметници Professionals and artists	инжењери, стручни сарадници и техничари Technicians and associate professionals	административни службеници Clerical support workers	услугна и трговачка занимања Service and sales workers	пољопривредници, шумари и сродни Skilled agricultural, forestry, fishery and related workers	занатлије и сродни радници Craft and related trades workers	
СРБИЈА – ЈУГ										
СВЕГА	3491	2868	2000	22	204	251	25	143	25	258
Економски активне – свега	2812	2643	1841	20	197	244	24	136	11	243
Економски активне – обављају занимање	1776	1668	1435	18	170	193	23	102	9	191
Руководиоци (директори), функционери и законодавци	8	8	5	-	1	2	1	-	-	-
Стручњаци и уметници	305	289	257	4	107	55	4	17	-	22
Инжењери, стручни сарадници и техничари	270	254	218	2	24	65	5	25	-	50
Административни службеници	68	64	54	-	8	9	5	7	-	8
Услугна и трговачка занимања	313	282	238	6	10	35	5	33	2	68
Пољопривредници, шумари, рибари и сродни	5	4	4	-	-	1	1	-	2	-
Занатлије и сродни радници	49	45	36	-	-	7	2	2	1	15
Руковаоци машинама и постројењима, монтери и возачи	5	5	4	-	-	1	-	1	-	-
Једноставна занимања	514	483	395	5	14	16	-	16	4	26
Остала и непознато	239	234	224	1	6	2	-	1	-	2
Незапослене	1036	975	406	2	27	51	1	34	2	52
Економски неактивне – свега	679	225	159	2	7	7	1	7	14	15
Пензионерке	102	33	24	1	1	2	-	3	-	4
Лица са приходима од имовине	8	2	1	-	-	-	-	-	-	1
Ученице/студенткиње	4	4	3	-	3	-	-	-	-	-
Лица која обављају само кућне послове у свом домаћинству	241	139	99	1	1	2	1	2	14	7
Остало	324	47	32	-	2	3	-	2	-	3
Регион Шумадије и Западне Србије										
<b>Свега</b>	<b>1806</b>	<b>1507</b>	<b>1036</b>	<b>14</b>	<b>101</b>	<b>142</b>	<b>12</b>	<b>88</b>	<b>8</b>	<b>173</b>
Економски активне – свега	1517	1410	965	14	98	137	12	82	6	160
Економски активне – обављају занимање	940	874	746	13	85	103	12	60	6	127
Руководиоци (директори), функционери и законодавци	8	8	5	-	1	2	1	-	-	-
Стручњаци и уметници	158	146	126	2	52	23	2	11	-	12
Инжењери, стручни сарадници и техничари	166	156	131	2	12	37	2	18	-	32
Административни службеници	44	42	36	-	5	5	2	6	-	7
Услугна и трговачка занимања	178	159	134	5	2	19	3	16	1	46
Пољопривредници, шумари, рибари и сродни	3	3	3	-	-	1	1	-	1	-
Занатлије и сродни радници	30	28	22	-	-	4	1	1	1	12
Руковаоци машинама и постројењима, монтери и возачи	3	3	2	-	-	-	-	1	-	-
Једноставна занимања	265	247	208	4	8	10	-	7	3	16
Остала и непознато	85	82	79	-	5	2	-	-	-	2
Незапослене	577	536	219	1	13	34	-	22	-	33
Економски неактивне – свега	289	97	71	-	3	5	-	6	2	13
Пензионерке	62	21	18	-	-	2	-	3	-	3
Лица са приходима од имовине	6	2	1	-	-	-	-	-	-	1
Ученице/студенткиње	1	1	-	-	-	-	-	-	-	-
Лица која обављају само кућне послове у свом домаћинству	89	40	30	-	1	1	-	1	2	6
Остало	131	33	22	-	2	2	-	2	-	3

**Divorces, by economic activity and occupation of husband and wife, 2020(continued)**

Економска активност мужа / <i>Economical activity of husband</i>										Economic activity and occupation of wife
економски активни / <i>Economically active</i>			економски неактивни / <i>Economically inactive</i>							
обавља занимање <i>Performing an occupation</i>			незапослени <i>Unemployed</i>	свега <i>All</i>	пензионери <i>Pensioners</i>	лица са приходима од имовине <i>Persons with income from property</i>	ученици / студенти <i>Pupils / students</i>	лица која обављају само кућне послове у свом домаћинству <i>Homemakers</i>	остало <i>Other</i>	
руковаоци машинама и постројењима, монтери и возачи <i>Plant and machine operators and assemblers</i>	једноставна занимања <i>Elementary occupations</i>	остала и непознато <i>Other and unknown</i>								
<b>SRBIJA – JUG</b>										
115	617	340	868	623	169	26	1	85	342	ALL
108	570	288	802	169	81	11	1	23	53	Economically active - all
75	410	244	233	108	53	6	1	12	36	Economically active - performing an occupation
-	1	-	3	-	-	-	-	-	-	Managers
14	24	10	32	16	9	-	1	1	5	Professionals and artists
10	32	5	36	16	9	1	-	-	6	Technicians and associate professionals
9	4	4	10	4	1	1	-	-	2	Clerical support workers
26	43	10	44	31	14	3	-	2	12	Service and sales workers
-	-	-	-	1	-	-	-	-	1	Skilled agricultural, forestry and fishery workers
2	4	3	9	4	1	1	-	-	2	Craft and related trades workers
1	1	-	1	-	-	-	-	-	-	Plant and machine operators and assemblers
12	294	8	88	31	17	-	-	8	6	Elementary occupations
1	7	204	10	5	2	-	-	1	2	Other and unknown
33	160	44	569	61	28	5	-	11	17	Unemployed
7	47	52	66	454	88	15	-	62	289	Economically inactive - all
2	8	3	9	69	66	1	-	1	1	Pensioners
-	-	-	1	6	1	3	-	-	2	Persons with income from property
-	-	-	1	-	-	-	-	-	-	Pupils / students
4	25	42	40	102	13	5	-	58	26	Homemakers
1	14	7	15	277	8	6	-	3	260	Other
<b>Region Šumadije i Zapadne Srbije</b>										
77	303	118	471	299	103	19	1	42	134	ALL
72	276	108	445	107	53	7	1	14	32	Economically active - all
56	199	85	128	66	30	4	1	9	22	Economically active - performing an occupation
-	1	-	3	-	-	-	-	-	-	Managers
9	10	5	20	12	6	-	1	1	4	Professionals and artists
8	17	3	25	10	4	1	-	-	5	Technicians and associate professionals
8	3	-	6	2	-	1	-	-	1	Clerical support workers
19	19	4	25	19	10	1	-	1	7	Service and sales workers
-	-	-	-	-	-	-	-	-	-	Skilled agricultural, forestry and fishery workers
-	2	1	6	2	-	1	-	-	1	Craft and related trades workers
1	-	-	1	-	-	-	-	-	-	Plant and machine operators and assemblers
10	145	5	39	18	9	-	-	7	2	Elementary occupations
1	2	67	3	3	1	-	-	-	2	Other and unknown
16	77	23	317	41	23	3	-	5	10	Unemployed
5	27	10	26	192	50	12	-	28	102	Economically inactive - all
2	5	3	3	41	39	1	-	1	-	Pensioners
-	-	-	1	4	1	3	-	-	-	Persons with income from property
-	-	-	1	-	-	-	-	-	-	Pupils / students
3	10	6	10	49	6	4	-	26	13	Homemakers
-	12	1	11	98	4	4	-	1	89	Other

**6.4. Разведени бракови према економској активности и занимању мужа и жене, 2020. (наставак)**

Економска активност и занимање жене	Укупно <i>Total</i>	Економска активност мужа / <i>Economical activity of husband</i>								
		економски активни / <i>Economically active</i>								
		обавља занимање / <i>Performing an occupation</i>								
		свега <i>All</i>	руководиоци (директори) функционери и законодавци <i>Managers</i>	стручњаци и уметници <i>Professionals and artists</i>	инжењери, стручни сарадници и техничари <i>Technicians and associate professionals</i>	административни службеници <i>Clerical support workers</i>	услугна и трговачка занимања <i>Service and sales workers</i>	пољопривредници, шумари, рибари и сродни <i>Skilled agricultural, forestry, fishery and related workers</i>	занатлије и сродни радници <i>Craft and related trades workers</i>	
<b>Регион Јужне и Источне Србије</b>										
<b>Свега</b>	<b>1685</b>	<b>1361</b>	<b>964</b>	<b>8</b>	<b>103</b>	<b>109</b>	<b>13</b>	<b>55</b>	<b>17</b>	<b>85</b>
Економски активне – свега	1295	1233	876	6	99	107	12	54	5	83
Економски активне – обављају занимање	836	794	689	5	85	90	11	42	3	64
Руководиоци (директори), функционери и законодавци	-	-	-	-	-	-	-	-	-	-
Стручњаци и уметници	147	143	131	2	55	32	2	6	-	10
Инжењери, стручни сарадници и техничари	104	98	87	-	12	28	3	7	-	18
Административни службеници	24	22	18	-	3	4	3	1	-	1
Услугна и трговачка занимања	135	123	104	1	8	16	2	17	1	22
Пољопривредници, шумари, рибари и сродни	2	1	1	-	-	-	-	-	1	-
Занатлије и сродни радници	19	17	14	-	-	3	1	1	-	3
Руковаоци машинама и постројењима, монтери и возачи	2	2	2	-	-	1	-	-	-	-
Једноставна занимања	249	236	187	1	6	6	-	9	1	10
Остала и непознато	154	152	145	1	1	-	-	1	-	-
Незапослене	459	439	187	1	14	17	1	12	2	19
Економски неактивне - свега	390	128	88	2	4	2	1	1	12	2
Пензионерке	40	12	6	1	1	-	-	-	-	1
Лица са приходима од имовине	2	-	-	-	-	-	-	-	-	-
Ученице/студенткиње	3	3	3	-	3	-	-	-	-	-
Лица која обављају само кућне послове у свом домаћинству	152	99	69	1	-	1	1	1	12	1
Остало	193	14	10	-	-	1	-	-	-	-
<b>Регион Косово и Метохија</b>										
<b>Свега</b>	...	...	...	...	...	...	...	...	...	...

**Divorces, by economic activity and occupation of husband and wife, 2020 (continued)**

Економска активност мужа / <i>Economical activity of husband</i>										Economical activity and occupation of wife
економски активни / <i>Economically active</i>			економски неактивни / <i>Economically inactive</i>							
обавља занимање <i>Performing an occupation</i>			незапослени <i>Unemployed</i>	свега <i>All</i>	пензионери <i>Pensioners</i>	лица са приходима од имовине <i>Persons with income from property</i>	ученици / студенти <i>Pupils / students</i>	лица која обављају само кућне послове у свом домаћинству <i>Homemakers</i>	остало <i>Other</i>	
руковаоци машинама и постројењима, монтери и возачи <i>Plant and machine operators and assemblers</i>	једноставна занимања <i>Elementary occupations</i>	остала и непознато <i>Other and unknown</i>								
<b>Region Južne i Istočne Srbije</b>										
38	314	222	397	324	66	7	-	43	208	<b>All</b>
36	294	180	357	62	28	4	-	9	21	Economically active - all
19	211	159	105	42	23	2	-	3	14	Economically active - performing an occupation
-	-	-	-	-	-	-	-	-	-	Managers
5	14	5	12	4	3	-	-	-	1	Professionals and artists
2	15	2	11	6	5	-	-	-	1	Technicians and associate professionals
1	1	4	4	2	1	-	-	-	1	Clerical support workers
7	24	6	19	12	4	2	-	1	5	Service and sales workers
-	-	-	-	1	-	-	-	-	1	Skilled agricultural, forestry and fishery workers
2	2	2	3	2	1	-	-	-	1	Craft and related trades workers
-	1	-	-	-	-	-	-	-	-	Plant and machine operators and assemblers
2	149	3	49	13	8	-	-	1	4	Elementary occupations
-	5	137	7	2	1	-	-	1	-	Other and unknown
17	83	21	252	20	5	2	-	6	7	Unemployed
2	20	42	40	262	38	3	-	34	187	Economically inactive - all
-	3	-	6	28	27	-	-	-	1	Pensioners
-	-	-	-	2	-	-	-	-	2	Persons with income from property
-	-	-	-	-	-	-	-	-	-	Pupils / students
1	15	36	30	53	7	1	-	32	13	Homemakers
1	2	6	4	179	4	2	-	2	171	Other
<b>Region Kosovo i Metohija</b>										
...	...	...	...	...	...	...	...	...	...	<b>All</b>

**6.5. Разведени бракови према школској спреми жене и мужа, 2020.**  
**Divorces, by educational attainment of wife and husband, 2020**

Школска спрема жене	Укупно Total	Школска спрема мужа / Educational attainment of husband							Educational attainment of wife
		без школе Without education	непотпуна основна школа Incomplete primary education	основна школа Primary education	средња школа Secondary education	виша школа High education	висока школа Higher education	непознато Unknown	
<b>РЕПУБЛИКА СРБИЈА / REPUBLIC OF SERBIA</b>									
<b>УКУПНО</b>	<b>8687</b>	<b>56</b>	<b>79</b>	<b>803</b>	<b>5691</b>	<b>295</b>	<b>1390</b>	<b>373</b>	<b>TOTAL</b>
Без школе	59	20	8	17	12	-	1	1	Without educational attainment
Непотпуна основна школа	105	12	33	38	19	1	1	1	Incomplete primary education
Основна школа	907	12	24	385	443	14	8	21	Primary education
Средња школа	5106	9	10	315	4224	110	385	53	Secondary education
Виша школа	344	1	-	8	199	59	77	-	High education
Висока школа	1802	1	1	34	738	108	911	9	Higher education
Непознато	364	1	3	6	56	3	7	288	Unknown
<b>СРБИЈА – СЕВЕР / SRBIJA – SEVER</b>									
<b>СВЕГА</b>	<b>5196</b>	<b>37</b>	<b>45</b>	<b>460</b>	<b>3248</b>	<b>191</b>	<b>1058</b>	<b>157</b>	<b>ALL</b>
Без школе	32	11	6	6	8	-	-	1	Without educational attainment
Непотпуна основна школа	61	8	16	22	13	-	1	1	Incomplete primary education
Основна школа	535	9	16	199	282	9	4	16	Primary education
Средња школа	2885	7	5	205	2285	69	288	26	Secondary education
Виша школа	207	-	-	3	114	36	54	-	High education
Висока школа	1331	1	-	22	521	75	706	6	Higher education
Непознато	145	1	2	3	25	2	5	107	Unknown
<b>Београдски регион / Beogradski region</b>									
<b>Свега</b>	<b>2438</b>	<b>10</b>	<b>3</b>	<b>92</b>	<b>1477</b>	<b>116</b>	<b>732</b>	<b>8</b>	<b>All</b>
Без школе	6	2	-	2	2	-	-	-	Without educational attainment
Непотпуна основна школа	6	1	1	2	2	-	-	-	Incomplete primary education
Основна школа	109	5	1	30	66	4	3	-	Primary education
Средња школа	1301	1	1	47	1038	39	173	2	Secondary education
Виша школа	124	-	-	2	61	25	36	-	High education
Висока школа	881	-	-	8	306	48	518	1	Higher education
Непознато	11	1	-	1	2	-	2	5	Unknown
<b>Регион Војводине / Region Vojvodine</b>									
<b>Свега</b>	<b>2758</b>	<b>27</b>	<b>42</b>	<b>368</b>	<b>1771</b>	<b>75</b>	<b>326</b>	<b>149</b>	<b>All</b>
Без школе	26	9	6	4	6	-	-	1	Without educational attainment
Непотпуна основна школа	55	7	15	20	11	-	1	1	Incomplete primary education
Основна школа	426	4	15	169	216	5	1	16	Primary education
Средња школа	1584	6	4	158	1247	30	115	24	Secondary education
Виша школа	83	-	-	1	53	11	18	-	High education
Висока школа	450	1	-	14	215	27	188	5	Higher education
Непознато	134	-	2	2	23	2	3	102	Unknown
<b>СРБИЈА – ЈУГ / SRBIJA – JUG</b>									
<b>СВЕГА</b>	<b>3491</b>	<b>19</b>	<b>34</b>	<b>343</b>	<b>2443</b>	<b>104</b>	<b>332</b>	<b>216</b>	<b>ALL</b>
Без школе	27	9	2	11	4	-	1	-	Without educational attainment
Непотпуна основна школа	44	4	17	16	6	1	-	-	Incomplete primary education
Основна школа	372	3	8	186	161	5	4	5	Primary education
Средња школа	2221	2	5	110	1939	41	97	27	Secondary education
Виша школа	137	1	-	5	85	23	23	-	High education
Висока школа	471	-	1	12	217	33	205	3	Higher education
Непознато	219	-	1	3	31	1	2	181	Unknown
<b>Регион Шумадије и Западне Србије / Region Šumadije i Zapadne Srbije</b>									
<b>Свега</b>	<b>1806</b>	<b>4</b>	<b>16</b>	<b>202</b>	<b>1268</b>	<b>55</b>	<b>163</b>	<b>98</b>	<b>All</b>
Без школе	14	1	2	7	3	-	1	-	Without educational attainment
Непотпуна основна школа	21	-	8	8	4	1	-	-	Incomplete primary education
Основна школа	195	1	4	105	81	2	1	1	Primary education
Средња школа	1132	2	2	73	983	21	41	10	Secondary education
Виша школа	87	-	-	2	56	10	19	-	High education
Висока школа	256	-	-	6	129	20	99	2	Higher education
Непознато	101	-	-	1	12	1	2	85	Unknown
<b>Регион Јужне и Источне Србије / Region Južne i Istočne Srbije</b>									
<b>Свега</b>	<b>1685</b>	<b>15</b>	<b>18</b>	<b>141</b>	<b>1175</b>	<b>49</b>	<b>169</b>	<b>118</b>	<b>All</b>
Без школе	13	8	-	4	1	-	-	-	Without educational attainment
Непотпуна основна школа	23	4	9	8	2	-	-	-	Incomplete primary education
Основна школа	177	2	4	81	80	3	3	4	Primary education
Средња школа	1089	-	3	37	956	20	56	17	Secondary education
Виша школа	50	1	-	3	29	13	4	-	High education
Висока школа	215	-	1	6	88	13	106	1	Higher education
Непознато	118	-	1	2	19	-	-	96	Unknown
<b>Регион Косово и Метохија / Region Kosovo i Metohija</b>									
<b>Свега</b>	<b>...</b>	<b>...</b>	<b>...</b>	<b>...</b>	<b>...</b>	<b>...</b>	<b>...</b>	<b>...</b>	<b>All</b>

**6.6. Разведени бракови према националној припадности мужа и жене, 2020.**  
**Divorces, by national affiliation of husband and wife, 2020**

Део I / Part I

Национална припадност мужа	Укупно Total	Национална припадност жене / National affiliation of wife									National affiliation of husband
		Српскиње Serbs	Црногорке Montenegrins	Југословенке Yugoslavs	Албанке Albanians	Бошњацинње Bosniaks	Бугарке Bulgarians	Влахиње Vlachs	Мађарице Hungarians	Македонке Macedonians	
<b>РЕПУБЛИКА СРБИЈА / REPUBLIC OF SERBIA</b>											
<b>УКУПНО</b>	<b>8687</b>	<b>7198</b>	<b>19</b>	<b>2</b>	<b>54</b>	<b>61</b>	<b>36</b>	<b>3</b>	<b>388</b>	<b>32</b>	<b>TOTAL</b>
Срби	7286	6809	16	1	25	7	19	1	84	24	Serbs
Црногорци	34	27	2	-	-	-	-	-	2	-	Montenegrins
Југословени	8	4	-	-	-	-	-	-	2	-	Yugoslavs
Албанци	49	18	-	-	27	-	-	-	2	1	Albanians
Бошњаци	82	13	-	-	-	50	7	-	6	-	Bosniaks
Бугари	12	7	-	-	-	1	2	-	-	-	Bulgarians
Власи	2	-	-	-	-	-	-	2	-	-	Vlachs
Мађари	346	63	-	1	-	-	-	-	241	1	Hungarians
Македонци	23	15	-	-	-	-	-	-	-	3	Macedonians
Муслимани	47	11	-	-	-	-	7	-	9	-	Moslems
Роми	134	12	1	-	-	1	-	-	5	-	Romanies
Румуни	29	14	-	-	-	-	-	-	2	1	Romanians
Русини	8	6	-	-	-	-	-	-	-	-	Ruthenians
Словаци	67	24	-	-	-	-	-	-	2	-	Slovaks
Хрвати	65	30	-	-	-	-	-	-	5	-	Croats
Остали	125	86	-	-	1	1	-	-	6	1	Other
Неизјашњени и неопредељени	176	28	-	-	-	-	-	-	9	-	Non-declared and undefined
Регионална припадност	12	3	-	-	-	-	-	-	-	-	Regional affiliation
Непознато	182	28	-	-	1	1	1	-	13	1	Unknown
<b>СРБИЈА – СЕВЕР / SRBIJA – SEVER</b>											
<b>СВЕГА</b>	<b>5196</b>	<b>4052</b>	<b>14</b>	<b>1</b>	<b>13</b>	<b>4</b>	<b>4</b>	<b>-</b>	<b>380</b>	<b>18</b>	<b>ALL</b>
Срби	4079	3753	13	-	11	1	4	-	80	11	Serbs
Црногорци	27	21	1	-	-	-	-	-	2	-	Montenegrins
Југословени	8	4	-	-	-	-	-	-	2	-	Yugoslavs
Албанци	14	10	-	-	1	-	-	-	2	1	Albanians
Бошњаци	10	3	-	-	-	-	-	-	5	-	Bosniaks
Бугари	3	3	-	-	-	-	-	-	-	-	Bulgarians
Власи	-	-	-	-	-	-	-	-	-	-	Vlachs
Мађари	343	61	-	1	-	-	-	-	240	1	Hungarians
Македонци	17	11	-	-	-	-	-	-	-	2	Macedonians
Муслимани	23	6	-	-	-	-	-	-	8	-	Moslems
Роми	80	7	-	-	-	1	-	-	5	-	Romanies
Румуни	23	8	-	-	-	-	-	-	2	1	Romanians
Русини	8	6	-	-	-	-	-	-	-	-	Ruthenians
Словаци	67	24	-	-	-	-	-	-	2	-	Slovaks
Хрвати	64	29	-	-	-	-	-	-	5	-	Croats
Остали	98	61	-	-	1	1	-	-	6	1	Other
Неизјашњени и неопредељени	167	27	-	-	-	-	-	-	9	-	Non-declared and undefined
Регионална припадност	11	2	-	-	-	-	-	-	-	-	Regional affiliation
Непознато	154	16	-	-	-	1	-	-	12	1	Unknown
<b>Београдски регион / Beogradski region</b>											
<b>Свега</b>	<b>2438</b>	<b>2275</b>	<b>9</b>	<b>-</b>	<b>8</b>	<b>-</b>	<b>3</b>	<b>-</b>	<b>5</b>	<b>4</b>	<b>All</b>
Срби	2276	2179	9	-	7	-	3	-	4	3	Serbs
Црногорци	10	10	-	-	-	-	-	-	-	-	Montenegrins
Југословени	-	-	-	-	-	-	-	-	-	-	Yugoslavs
Албанци	7	6	-	-	1	-	-	-	-	-	Albanians
Бошњаци	-	-	-	-	-	-	-	-	-	-	Bosniaks
Бугари	3	3	-	-	-	-	-	-	-	-	Bulgarians
Власи	-	-	-	-	-	-	-	-	-	-	Vlachs
Мађари	3	3	-	-	-	-	-	-	-	-	Hungarians
Македонци	9	7	-	-	-	-	-	-	-	1	Macedonians
Муслимани	5	3	-	-	-	-	-	-	-	-	Moslems
Роми	16	4	-	-	-	-	-	-	-	-	Romanies
Румуни	1	1	-	-	-	-	-	-	-	-	Romanians
Русини	-	-	-	-	-	-	-	-	-	-	Ruthenians
Словаци	5	4	-	-	-	-	-	-	-	-	Slovaks
Хрвати	10	10	-	-	-	-	-	-	-	-	Croats
Остали	42	36	-	-	-	-	-	-	1	-	Other
Неизјашњени и неопредељени	2	1	-	-	-	-	-	-	-	-	Non-declared and undefined
Регионална припадност	-	-	-	-	-	-	-	-	-	-	Regional affiliation
Непознато	49	8	-	-	-	-	-	-	-	-	Unknown
<b>Регион Војводине / Region Vojvodine</b>											
<b>Свега</b>	<b>2758</b>	<b>1777</b>	<b>5</b>	<b>1</b>	<b>5</b>	<b>4</b>	<b>1</b>	<b>-</b>	<b>375</b>	<b>14</b>	<b>All</b>
Срби	1803	1574	4	-	4	1	1	-	76	8	Serbs
Црногорци	17	11	1	-	-	-	-	-	2	-	Montenegrins
Југословени	8	4	-	-	-	-	-	-	2	-	Yugoslavs
Албанци	7	4	-	-	-	-	-	-	2	1	Albanians
Бошњаци	10	3	-	-	-	-	-	-	5	-	Bosniaks
Бугари	-	-	-	-	-	-	-	-	-	-	Bulgarians
Власи	-	-	-	-	-	-	-	-	-	-	Vlachs
Мађари	340	58	-	1	-	-	-	-	240	1	Hungarians
Македонци	8	4	-	-	-	-	-	-	-	1	Macedonians
Муслимани	18	3	-	-	-	-	-	-	8	-	Moslems

**6.6. Разведени бракови према националној припадности мужа и жене, 2020. (наставак)**  
**Divorces, by national affiliation of husband and wife, 2020 (continued)**

Део I / Part I

Национална припадност мужа	Укупно <i>Total</i>	Национална припадност жене / <i>National affiliation of wife</i>									Национална припадност мужа
		Српскиње <i>Serbs</i>	Црногорке <i>Monte-negrins</i>	Југословенке <i>Yugoslavs</i>	Албанке <i>Albanians</i>	Бошњаци <i>Bosniaks</i>	Бугарке <i>Bulgarians</i>	Влахиње <i>Vlachs</i>	Мађарице <i>Hungarians</i>	Македонке <i>Macedonians</i>	
Роми	64	3	-	-	-	1	-	-	5	-	Romanies
Румуни	22	7	-	-	-	-	-	-	2	1	Romanians
Русини	8	6	-	-	-	-	-	-	-	-	Ruthenians
Словаци	62	20	-	-	-	-	-	-	2	-	Slovaks
Хрвати	54	19	-	-	-	-	-	-	5	-	Croats
Остали	56	25	-	-	1	1	-	-	5	1	Other
Неизјашњени и неопредељени	165	26	-	-	-	-	-	-	9	-	Non-declared and undefined
Регионална припадност	11	2	-	-	-	-	-	-	-	-	Regional affiliation
Непознато	105	8	-	-	-	1	-	-	12	1	Unknown
<b>СРБИЈА – ЈУГ / SRBIJA – JUG</b>											
<b>СВЕГА</b>	<b>3491</b>	<b>3146</b>	<b>5</b>	<b>1</b>	<b>41</b>	<b>57</b>	<b>32</b>	<b>3</b>	<b>8</b>	<b>14</b>	<b>ALL</b>
Срби	3207	3056	3	1	14	6	15	1	4	13	Serbs
Црногорци	7	6	1	-	-	-	-	-	-	-	Montenegrins
Југословени	-	-	-	-	-	-	-	-	-	-	Yugoslavs
Албанци	35	8	-	-	26	-	-	-	-	-	Albanians
Бошњаци	72	10	-	-	-	50	7	-	1	-	Bosniaks
Бугари	9	4	-	-	-	1	2	-	-	-	Bulgarians
Власи	2	-	-	-	-	-	-	2	-	-	Vlachs
Мађари	3	2	-	-	-	-	-	-	1	-	Hungarians
Македонци	6	4	-	-	-	-	-	-	-	1	Macedonians
Муслимани	24	5	-	-	-	-	7	-	1	-	Moslems
Роми	54	5	1	-	-	-	-	-	-	-	Romanies
Румуни	6	6	-	-	-	-	-	-	-	-	Romanians
Русини	-	-	-	-	-	-	-	-	-	-	Ruthenians
Словаци	-	-	-	-	-	-	-	-	-	-	Slovaks
Хрвати	1	1	-	-	-	-	-	-	-	-	Croats
Остали	27	25	-	-	-	-	-	-	-	-	Other
Неизјашњени и неопредељени	9	1	-	-	-	-	-	-	-	-	Non-declared and undefined
Регионална припадност	1	1	-	-	-	-	-	-	-	-	Regional affiliation
Непознато	28	12	-	-	1	-	1	-	1	-	Unknown
<b>Регион Шумадије и Западне Србије / Region Šumadije i Zapadne Srbije</b>											
<b>Свега</b>	<b>1806</b>	<b>1620</b>	<b>2</b>	<b>1</b>	<b>10</b>	<b>55</b>	<b>16</b>	<b>-</b>	<b>4</b>	<b>4</b>	<b>All</b>
Срби	1644	1567	2	1	9	4	2	-	-	4	Serbs
Црногорци	5	5	-	-	-	-	-	-	-	-	Montenegrins
Југословени	-	-	-	-	-	-	-	-	-	-	Yugoslavs
Албанци	3	2	-	-	1	-	-	-	-	-	Albanians
Бошњаци	71	9	-	-	-	50	7	-	1	-	Bosniaks
Бугари	4	2	-	-	-	1	-	-	-	-	Bulgarians
Власи	-	-	-	-	-	-	-	-	-	-	Vlachs
Мађари	2	1	-	-	-	-	-	-	1	-	Hungarians
Македонци	2	2	-	-	-	-	-	-	-	-	Macedonians
Муслимани	22	3	-	-	-	-	7	-	1	-	Moslems
Роми	11	2	-	-	-	-	-	-	-	-	Romanies
Румуни	2	2	-	-	-	-	-	-	-	-	Romanians
Русини	-	-	-	-	-	-	-	-	-	-	Ruthenians
Словаци	-	-	-	-	-	-	-	-	-	-	Slovaks
Хрвати	-	-	-	-	-	-	-	-	-	-	Croats
Остали	13	12	-	-	-	-	-	-	-	-	Other
Неизјашњени и неопредељени	4	1	-	-	-	-	-	-	-	-	Non-declared and undefined
Регионална припадност	1	1	-	-	-	-	-	-	-	-	Regional affiliation
Непознато	22	11	-	-	-	-	-	-	1	-	Unknown
<b>Регион Јужне и Источне Србије / Region Južne i Istočne Srbije</b>											
<b>Свега</b>	<b>1685</b>	<b>1526</b>	<b>3</b>	<b>-</b>	<b>31</b>	<b>2</b>	<b>16</b>	<b>3</b>	<b>4</b>	<b>10</b>	<b>All</b>
Срби	1563	1489	1	-	5	2	13	1	4	9	Serbs
Црногорци	2	1	1	-	-	-	-	-	-	-	Montenegrins
Југословени	-	-	-	-	-	-	-	-	-	-	Yugoslavs
Албанци	32	6	-	-	25	-	-	-	-	-	Albanians
Бошњаци	1	1	-	-	-	-	-	-	-	-	Bosniaks
Бугари	5	2	-	-	-	-	2	-	-	-	Bulgarians
Власи	2	-	-	-	-	-	-	2	-	-	Vlachs
Мађари	1	1	-	-	-	-	-	-	-	-	Hungarians
Македонци	4	2	-	-	-	-	-	-	-	1	Macedonians
Муслимани	2	2	-	-	-	-	-	-	-	-	Moslems
Роми	43	3	1	-	-	-	-	-	-	-	Romanies
Румуни	4	4	-	-	-	-	-	-	-	-	Romanians
Русини	-	-	-	-	-	-	-	-	-	-	Ruthenians
Словаци	-	-	-	-	-	-	-	-	-	-	Slovaks
Хрвати	1	1	-	-	-	-	-	-	-	-	Croats
Остали	14	13	-	-	-	-	-	-	-	-	Other
Неизјашњени и неопредељени	5	-	-	-	-	-	-	-	-	-	Non-declared and undefined
Регионална припадност	-	-	-	-	-	-	-	-	-	-	Regional affiliation
Непознато	6	1	-	-	1	-	1	-	-	-	Unknown
<b>Регион Косово и Метохија / Region Kosovo i Metohija</b>											
<b>Свега</b>	<b>...</b>	<b>...</b>	<b>...</b>	<b>...</b>	<b>...</b>	<b>...</b>	<b>...</b>	<b>...</b>	<b>...</b>	<b>...</b>	<b>All</b>



**6.6. Разведени бракови према националној припадности мужа и жене, 2020.**  
**Divorces, by national affiliation of husband and wife, 2020**

Део II / Part II

Национална припадност мужа	Национална припадност жене / National affiliation of wife										National affiliation of husband
	Муслиманке Moslems	Ромкиње Romanies	Румунке Romanians	Русинке Ruthenians	Словакиње Slovaks	Хрватице Croats	остало Other	неизјашњене и неопредељене Non-declared and undefined	регионална припадност Regional affiliation	непознато Unknown	
<b>РЕПУБЛИКА СРБИЈА / REPUBLIC OF SERBIA</b>											
<b>Укупно</b>	<b>22</b>	<b>143</b>	<b>50</b>	<b>11</b>	<b>63</b>	<b>67</b>	<b>137</b>	<b>185</b>	<b>16</b>	<b>200</b>	<b>Total</b>
Срби	5	16	34	6	19	31	97	34	5	53	Serbs
Црногорци	-	-	-	-	-	1	2	-	-	-	Montenegrins
Југословени	-	1	-	-	-	-	-	1	-	-	Yugoslavs
Албанци	1	-	-	-	-	-	-	-	-	-	Albanians
Бошњаци	-	-	-	-	-	-	3	2	-	-	Bosniaks
Бугари	1	-	-	-	-	-	-	-	-	-	Bulgarians
Власи	-	-	-	-	-	-	-	-	-	-	Vlachs
Мађари	2	1	3	1	2	6	9	8	1	7	Hungarians
Македонци	-	-	1	-	1	-	1	-	-	2	Macedonians
Муслимани	13	3	-	-	-	2	1	-	-	1	Moslems
Роми	-	109	1	-	-	2	1	2	-	-	Romanies
Румуни	-	1	10	-	-	-	-	1	-	-	Romanians
Русини	-	-	-	2	-	-	-	-	-	-	Ruthenians
Словаци	-	2	-	1	35	1	1	1	-	-	Slovaks
Хрвати	-	-	-	1	5	16	2	5	-	1	Croats
Остали	-	3	-	-	1	3	15	5	-	3	Other
Неизјашњени и неопредељени	-	2	-	-	-	4	5	121	1	6	Non-declared and undefined
Регионална припадност	-	-	-	-	-	-	-	-	9	-	Regional affiliation
Непознато	-	5	1	-	-	1	-	5	-	125	Unknown
<b>СРБИЈА – СЕВЕР / SRBIJA – SEVER</b>											
<b>СВЕГА</b>	<b>9</b>	<b>88</b>	<b>34</b>	<b>11</b>	<b>62</b>	<b>61</b>	<b>89</b>	<b>175</b>	<b>13</b>	<b>168</b>	<b>ALL</b>
Срби	4	10	19	6	18	26	54	33	2	34	Serbs
Црногорци	-	-	-	-	-	1	2	-	-	-	Montenegrins
Југословени	-	1	-	-	-	-	-	1	-	-	Yugoslavs
Албанци	-	-	-	-	-	-	-	-	-	-	Albanians
Бошњаци	-	-	-	-	-	-	-	1	-	1	Bosniaks
Бугари	-	-	-	-	-	-	-	-	-	-	Bulgarians
Власи	-	-	-	-	-	-	-	-	-	-	Vlachs
Мађари	2	1	3	1	2	6	9	8	1	7	Hungarians
Македонци	-	-	1	-	1	-	-	-	-	2	Macedonians
Муслимани	3	3	-	-	-	1	1	-	-	1	Moslems
Роми	-	62	1	-	-	2	-	2	-	-	Romanies
Румуни	-	1	10	-	-	-	-	1	-	-	Romanians
Русини	-	-	-	2	-	-	-	-	-	-	Ruthenians
Словаци	-	2	-	1	35	1	1	1	-	-	Slovaks
Хрвати	-	-	-	1	5	16	2	5	-	1	Croats
Остали	-	1	-	-	1	3	15	5	-	3	Other
Неизјашњени и неопредељени	-	2	-	-	-	4	5	113	1	6	Non-declared and undefined
Регионална припадност	-	-	-	-	-	-	-	-	9	-	Regional affiliation
Непознато	-	5	-	-	-	1	-	5	-	113	Unknown
<b>Београдски регион / Beogradski region</b>											
<b>Свега</b>	<b>2</b>	<b>15</b>	<b>1</b>	<b>-</b>	<b>3</b>	<b>8</b>	<b>39</b>	<b>5</b>	<b>-</b>	<b>61</b>	<b>All</b>
Срби	1	3	1	-	3	7	35	4	-	17	Serbs
Црногорци	-	-	-	-	-	-	-	-	-	-	Montenegrins
Југословени	-	-	-	-	-	-	-	-	-	-	Yugoslavs
Албанци	-	-	-	-	-	-	-	-	-	-	Albanians
Бошњаци	-	-	-	-	-	-	-	-	-	-	Bosniaks
Бугари	-	-	-	-	-	-	-	-	-	-	Bulgarians
Власи	-	-	-	-	-	-	-	-	-	-	Vlachs
Мађари	-	-	-	-	-	-	-	-	-	-	Hungarians
Македонци	-	-	-	-	-	-	-	-	-	1	Macedonians
Муслимани	1	-	-	-	-	-	-	-	-	1	Moslems
Роми	-	11	-	-	-	1	-	-	-	-	Romanies
Румуни	-	-	-	-	-	-	-	-	-	-	Romanians
Русини	-	-	-	-	-	-	-	-	-	-	Ruthenians
Словаци	-	1	-	-	-	-	-	-	-	-	Slovaks
Хрвати	-	-	-	-	-	-	-	-	-	-	Croats
Остали	-	-	-	-	-	-	4	-	-	1	Other
Неизјашњени и неопредељени	-	-	-	-	-	-	-	1	-	-	Non-declared and undefined
Регионална припадност	-	-	-	-	-	-	-	-	-	-	Regional affiliation
Непознато	-	-	-	-	-	-	-	-	-	41	Unknown
<b>Регион Војводине / Region Vojvodine</b>											
<b>Свега</b>	<b>7</b>	<b>73</b>	<b>33</b>	<b>11</b>	<b>59</b>	<b>53</b>	<b>50</b>	<b>170</b>	<b>13</b>	<b>107</b>	<b>All</b>
Срби	3	7	18	6	15	19	19	29	2	17	Serbs
Црногорци	-	-	-	-	-	1	2	-	-	-	Montenegrins
Југословени	-	1	-	-	-	-	-	1	-	-	Yugoslavs
Албанци	-	-	-	-	-	-	-	-	-	-	Albanians
Бошњаци	-	-	-	-	-	-	-	1	-	1	Bosniaks
Бугари	-	-	-	-	-	-	-	-	-	-	Bulgarians
Власи	-	-	-	-	-	-	-	-	-	-	Vlachs
Мађари	2	1	3	1	2	6	9	8	1	7	Hungarians
Македонци	-	-	1	-	1	-	-	-	-	1	Macedonians
Муслимани	2	3	-	-	-	1	1	-	-	-	Moslems
Роми	-	51	1	-	-	1	-	2	-	-	Romanies



**6.6. Разведени бракови према националној припадности мужа и жене, 2020.**  
**Divorces, by national affiliation of husband and wife, 2020**

Део II / Part II

Национална припадност мужа	Национална припадност жене / National affiliation of wife										National affiliation of husband
	Муслиманке Moslems	Ромкиње Romanies	Румунке Romanians	Русинке Ruthenians	Словакиње Slovaks	Хрватице Croats	остало Other	неизјашњене и неопредељене Non-declared and undefined	регионална припадност Regional affiliation	непознато Unknown	
Румуни	-	1	10	-	-	-	-	1	-	-	Romanians
Русини	-	-	-	2	-	-	-	-	-	-	Ruthenians
Словаци	-	1	-	1	35	1	1	1	-	-	Slovaks
Хрвати	-	-	-	1	5	16	2	5	-	1	Croats
Остали	-	1	-	-	1	3	11	5	-	2	Other
Неизјашњени и неопредељени	-	2	-	-	-	4	5	112	1	6	Non-declared and undefined
Регионална припадност	-	-	-	-	-	-	-	-	9	-	Regional affiliation
Непознато	-	5	-	-	-	1	-	5	-	72	Unknown
СРБИЈА – ЈУГ / SRBIJA – JUG											
СВЕГА	13	55	16	-	1	6	48	10	3	32	ALL
Срби	1	6	15	-	1	5	43	1	3	19	Serbs
Црногорци	-	-	-	-	-	-	-	-	-	-	Montenegrins
Југословени	-	-	-	-	-	-	-	-	-	-	Yugoslavs
Албанци	1	-	-	-	-	-	-	-	-	-	Albanians
Бошњаци	-	-	-	-	-	-	3	1	-	-	Bosniaks
Бугари	1	-	-	-	-	-	-	-	-	1	Bulgarians
Власи	-	-	-	-	-	-	-	-	-	-	Vlachs
Мађари	-	-	-	-	-	-	-	-	-	-	Hungarians
Македонци	-	-	-	-	-	-	1	-	-	-	Macedonians
Муслимани	10	-	-	-	-	1	-	-	-	-	Moslems
Роми	-	47	-	-	-	-	1	-	-	-	Romanies
Румуни	-	-	-	-	-	-	-	-	-	-	Romanians
Русини	-	-	-	-	-	-	-	-	-	-	Ruthenians
Словаци	-	-	-	-	-	-	-	-	-	-	Slovaks
Хрвати	-	-	-	-	-	-	-	-	-	-	Croats
Остали	-	2	-	-	-	-	-	-	-	-	Other
Неизјашњени и неопредељени	-	-	-	-	-	-	-	8	-	-	Non-declared and undefined
Регионална припадност	-	-	-	-	-	-	-	-	-	-	Regional affiliation
Непознато	-	-	1	-	-	-	-	-	-	12	Unknown
Регион Шумадије и Западне Србије / Region Šumadije i Zapadne Srbije											
Свега	11	12	1	-	1	5	36	4	1	23	All
Срби	-	3	1	-	1	4	32	-	1	13	Serbs
Црногорци	-	-	-	-	-	-	-	-	-	-	Montenegrins
Југословени	-	-	-	-	-	-	-	-	-	-	Yugoslavs
Албанци	-	-	-	-	-	-	-	-	-	-	Albanians
Бошњаци	-	-	-	-	-	-	3	1	-	-	Bosniaks
Бугари	1	-	-	-	-	-	-	-	-	-	Bulgarians
Власи	-	-	-	-	-	-	-	-	-	-	Vlachs
Мађари	-	-	-	-	-	-	-	-	-	-	Hungarians
Македонци	-	-	-	-	-	-	-	-	-	-	Macedonians
Муслимани	10	-	-	-	-	1	-	-	-	-	Moslems
Роми	-	8	-	-	-	-	1	-	-	-	Romanies
Румуни	-	-	-	-	-	-	-	-	-	-	Romanians
Русини	-	-	-	-	-	-	-	-	-	-	Ruthenians
Словаци	-	-	-	-	-	-	-	-	-	-	Slovaks
Хрвати	-	-	-	-	-	-	-	-	-	-	Croats
Остали	-	1	-	-	-	-	-	-	-	-	Other
Неизјашњени и неопредељени	-	-	-	-	-	-	-	3	-	-	Non-declared and undefined
Регионална припадност	-	-	-	-	-	-	-	-	-	-	Regional affiliation
Непознато	-	-	-	-	-	-	-	-	-	10	Unknown
Регион Јужне и Источне Србије / Region Južne i Istočne Srbije											
Свега	2	43	15	-	-	1	12	6	2	9	All
Срби	1	3	14	-	-	1	11	1	2	6	Serbs
Црногорци	-	-	-	-	-	-	-	-	-	-	Montenegrins
Југословени	-	-	-	-	-	-	-	-	-	-	Yugoslavs
Албанци	1	-	-	-	-	-	-	-	-	-	Albanians
Бошњаци	-	-	-	-	-	-	-	-	-	-	Bosniaks
Бугари	-	-	-	-	-	-	-	-	-	1	Bulgarians
Власи	-	-	-	-	-	-	-	-	-	-	Vlachs
Мађари	-	-	-	-	-	-	-	-	-	-	Hungarians
Македонци	-	-	-	-	-	-	1	-	-	-	Macedonians
Муслимани	-	-	-	-	-	-	-	-	-	-	Moslems
Роми	-	39	-	-	-	-	-	-	-	-	Romanies
Румуни	-	-	-	-	-	-	-	-	-	-	Romanians
Русини	-	-	-	-	-	-	-	-	-	-	Ruthenians
Словаци	-	-	-	-	-	-	-	-	-	-	Slovaks
Хрвати	-	-	-	-	-	-	-	-	-	-	Croats
Остали	-	1	-	-	-	-	-	-	-	-	Other
Неизјашњени и неопредељени	-	-	-	-	-	-	-	5	-	-	Non-declared and undefined
Регионална припадност	-	-	-	-	-	-	-	-	-	-	Regional affiliation
Непознато	-	-	1	-	-	-	-	-	-	2	Unknown
Регион Косово и Метохија / Region Kosovo i Metohija											
Свега	...	...	...	...	...	...	...	...	...	...	All



**6.7. Разведени бракови према трајању брака, броју издржаване деце и лицу коме су додељена деца, Република Србија, 2020.**  
**Divorces, by duration of marriage, number of dependent children and to whom children are given, Republic of Serbia, 2020**

Кома су додељена деца и трајање брака	Укупно <i>Total</i>	Издржавана деца из овог брака <sup>1)</sup> / <i>Dependent children from this marriage<sup>1)</sup></i>						То коме су деца додељена и трајање брака
		без деце <i>No children</i>	једно <i>One child</i>	двоје <i>Two children</i>	троје <i>Three children</i>	четворо <i>Four children</i>	петоро и више <i>Five and over children</i>	
<b>УКУПНО</b>	<b>8687</b>	<b>4051</b>	<b>2450</b>	<b>1798</b>	<b>316</b>	<b>56</b>	<b>16</b>	<b>TOTAL</b>
<b>ИЗДРЖАВАНА ДЕЦА ИЗ ОВОГ БРАКА ДОДЕЉЕНА СУ:</b>								<b>DEPENDENT CHILDREN FROM THIS MARRIAGE ARE GIVEN TO:</b>
Мужу	561	-	254	232	52	20	3	Husband
Жени	3225	-	1792	1220	186	18	9	Wife
Мужу и жени	816	-	391	332	74	15	4	Husband and wife
Другим лицима	4	-	2	1	-	1	-	Other persons
Установи								Institution
Остале комбинације	30	-	11	13	4	2	-	Other combinations
Нема издржаване деце	4051	4051	-	-	-	-	-	No dependent children
<b>ТРАЈАЊЕ БРАКА:</b>								<b>DURATION OF MARRIAGE:</b>
Краће од 1 г.	337	275	37	25	-	-	-	Under 1 year
1 г.	515	389	104	18	4	-	-	1 year
2	534	351	151	28	4	-	-	2
3	501	280	168	49	3	1	-	3
4	439	222	157	54	4	1	1	4
5-9	1734	530	666	462	61	12	3	5-9
10-14	1284	190	463	515	100	10	6	10-14
15-19	1104	176	349	448	104	25	2	15-19
20-24	844	435	253	129	21	4	2	20-24
25 г. и дуже	1395	1203	102	70	15	3	2	25 years and over

<sup>1)</sup> Узета су у обзир само издржавана деца рођена у овом браку. / *Included are only dependent children from this marriage.*



7.1. Мигрантско становништво у Републици Србији према типу насеља пресељења, полу и старости, 2020. Migrants in the Republic of Serbia, by type of settlements removal, sex and age, 2020	289
7.2. Мигрантско становништво у Републици Србији према полу, старости, активности и занимању, 2020. Migrants in the Republic of Serbia, by sex, age, economic activity and occupation, 2020	290
7.3. Мигрантско становништво у Републици Србији према полу, старости и националној припадности, 2020. Migrants in the Republic of Serbia, by sex, age and national affiliation, 2020	296
7.4. Мигрантско становништво у Републици Србији према типу насеља, полу и националној припадности, 2020. Migrants in the Republic of Serbia, by type of settlements, sex and national affiliation, 2020	302



**7.1. Мигрантско становништво у Републици Србији према типу насеља пресељења, полу и старости, 2020.  
Migrants in the Republic of Serbia, by type of settlements removal, sex and age, 2020**

Досељења, одсељења, тип насеља пресељења, пол	Укупно <i>Total</i>	0–4 г.	5–9	10–14	15–24	25–34	35–44	45–54	55–64	65 и више г. <i>65 and over</i>	Просечна старост <i>Average age</i>	<i>Immigrants, emigrants, type of settlements removal and sex</i>											
<b>РЕПУБЛИКА СРБИЈА</b>												<b>REPUBLIC OF SERBIA</b>											
<b>Досељени</b>	<b>109747</b>	<b>6196</b>	<b>4904</b>	<b>3236</b>	<b>16059</b>	<b>30128</b>	<b>19742</b>	<b>11649</b>	<b>8942</b>	<b>8891</b>	<b>34,7</b>	<b>Immigrants</b>											
Мушко	49640	3204	2539	1685	6305	12025	9409	5763	4428	4282	35,2	Male											
Женско	60107	2992	2365	1551	9754	18103	10333	5886	4514	4609	34,4	Female											
Градска насеља	73903	4127	3198	1995	9749	21652	13945	7694	5613	5930	34,8	Urban settlements											
Мушко	33979	2151	1664	1064	4157	9044	6723	3773	2687	2716	34,7	Male											
Женско	39924	1976	1534	931	5592	12608	7222	3921	2926	3214	34,9	Female											
Остала насеља	35844	2069	1706	1241	6310	8476	5797	3955	3329	2961	34,5	Other settlements											
Мушко	15661	1053	875	621	2148	2981	2686	1990	1741	1566	36,0	Male											
Женско	20183	1016	831	620	4162	5495	3111	1965	1588	1395	33,4	Female											
<b>Одсељени</b>	<b>109747</b>	<b>6196</b>	<b>4904</b>	<b>3236</b>	<b>16059</b>	<b>30128</b>	<b>19742</b>	<b>11649</b>	<b>8942</b>	<b>8891</b>	<b>34,7</b>	<b>Emigrants</b>											
Мушко	49640	3204	2539	1685	6305	12025	9409	5763	4428	4282	35,2	Male											
Женско	60107	2992	2365	1551	9754	18103	10333	5886	4514	4609	34,4	Female											
Градска насеља	70365	4092	3133	2005	8543	19054	13482	7811	6176	6069	35,5	Urban settlements											
Мушко	33122	2115	1618	1068	3772	7955	6554	3972	3071	2997	35,8	Male											
Женско	37243	1977	1515	937	4771	11099	6928	3839	3105	3072	35,3	Female											
Остала насеља	39382	2104	1771	1231	7516	11074	6260	3838	2766	2822	33,3	Other settlements											
Мушко	16518	1089	921	617	2533	4070	2855	1791	1357	1285	33,8	Male											
Женско	22864	1015	850	614	4983	7004	3405	2047	1409	1537	32,8	Female											
<b>СРБИЈА – СЕВЕР</b>												<b>SRBIJA – SEVER</b>											
<b>Досељени</b>	<b>69698</b>	<b>4081</b>	<b>3180</b>	<b>1964</b>	<b>9154</b>	<b>19584</b>	<b>13104</b>	<b>7364</b>	<b>5618</b>	<b>5649</b>	<b>34,9</b>	<b>Immigrants</b>											
Мушко	32062	2100	1606	1023	3820	8158	6402	3636	2713	2604	35,0	Male											
Женско	37636	1981	1574	941	5334	11426	6702	3728	2905	3045	34,7	Female											
Градска насеља	54414	3057	2348	1402	6749	16046	10545	5705	4216	4346	35,0	Urban settlements											
Мушко	25342	1595	1201	740	2986	6856	5181	2821	2007	1955	34,8	Male											
Женско	29072	1462	1147	662	3763	9190	5364	2884	2209	2391	35,1	Female											
Остала насеља	15284	1024	832	562	2405	3538	2559	1659	1402	1303	34,4	Other settlements											
Мушко	6720	505	405	283	834	1302	1221	815	706	649	35,5	Male											
Женско	8564	519	427	279	1571	2236	1338	844	696	654	33,5	Female											
<b>Одсељени</b>	<b>63895</b>	<b>4073</b>	<b>3171</b>	<b>1870</b>	<b>7432</b>	<b>16523</b>	<b>12725</b>	<b>7045</b>	<b>5489</b>	<b>5567</b>	<b>35,4</b>	<b>Emigrants</b>											
Мушко	29575	2075	1625	961	3136	6776	6161	3516	2687	2638	35,6	Male											
Женско	34320	1998	1546	909	4296	9747	6564	3529	2802	2929	35,2	Female											
Градска насеља	48162	3115	2363	1380	4946	12209	10009	5496	4301	4343	35,9	Urban settlements											
Мушко	22887	1594	1199	725	2299	5149	4905	2809	2123	2084	36,0	Male											
Женско	25275	1521	1164	655	2647	7060	5104	2687	2178	2259	35,8	Female											
Остала насеља	15733	958	808	490	2486	4314	2716	1549	1188	1224	33,8	Other settlements											
Мушко	6688	481	426	236	837	1627	1256	707	564	554	34,2	Male											
Женско	9045	477	382	254	1649	2687	1460	842	624	670	33,5	Female											
<b>СРБИЈА – ЈУГ</b>												<b>SRBIJA – JUG</b>											
<b>Досељени</b>	<b>40049</b>	<b>2115</b>	<b>1724</b>	<b>1272</b>	<b>6905</b>	<b>10544</b>	<b>6638</b>	<b>4285</b>	<b>3324</b>	<b>3242</b>	<b>34,5</b>	<b>Immigrants</b>											
Мушко	17578	1104	933	662	2485	3867	3007	2127	1715	1678	35,5	Male											
Женско	22471	1011	791	610	4420	6677	3631	2158	1609	1564	33,7	Female											
Градска насеља	19489	1070	850	593	3000	5606	3400	1989	1397	1584	34,3	Urban settlements											
Мушко	8637	556	463	324	1171	2188	1542	952	680	761	34,5	Male											
Женско	10852	514	387	269	1829	3418	1858	1037	717	823	34,2	Female											
Остала насеља	20560	1045	874	679	3905	4938	3238	2296	1927	1658	34,6	Other settlements											
Мушко	8941	548	470	338	1314	1679	1465	1175	1035	917	36,5	Male											
Женско	11619	497	404	341	2591	3259	1773	1121	892	741	33,2	Female											
<b>Одсељени</b>	<b>45852</b>	<b>2123</b>	<b>1733</b>	<b>1366</b>	<b>8627</b>	<b>13605</b>	<b>7017</b>	<b>4604</b>	<b>3453</b>	<b>3324</b>	<b>33,8</b>	<b>Emigrants</b>											
Мушко	20065	1129	914	724	3169	5249	3248	2247	1741	1644	34,5	Male											
Женско	25787	994	819	642	5458	8356	3769	2357	1712	1680	33,2	Female											
Градска насеља	22203	977	770	625	3597	6845	3473	2315	1875	1726	34,7	Urban settlements											
Мушко	10235	521	419	343	1473	2806	1649	1163	948	913	35,4	Male											
Женско	11968	456	351	282	2124	4039	1824	1152	927	813	34,1	Female											
Остала насеља	23649	1146	963	741	5030	6760	3544	2289	1578	1598	32,9	Other settlements											
Мушко	9830	608	495	381	1696	2443	1599	1084	793	731	33,6	Male											
Женско	13819	538	468	360	3334	4317	1945	1205	785	867	32,4	Female											

## 7.2. Мигрантско становништво у Републици Србији према полу, старости, активности и занимању, 2020.

Досељења, одсељења, старост и пол	Укупно <i>Total</i>	Активна лица / <i>Economically active persons</i>					
		свега <i>All</i>	пољопривредни и сродни радници <i>Farmers and related workers</i>	руд., индустр. и сродни радници <i>Workers in mining and manufacturing and related workers</i>	радници у трговини <i>Workers in trade</i>	радници у услугама <i>Workers in service activities</i>	особље друштвене заштите <i>Employees in social protection</i>
<b>РЕПУБЛИКА СРБИЈА</b>							
<b>Досељени</b>	<b>109747</b>	<b>35724</b>	<b>773</b>	<b>4879</b>	<b>2579</b>	<b>2872</b>	<b>1202</b>
Мушко	49640	16640	645	4041	689	967	1070
Женско	60107	19084	128	838	1890	1905	132
Испод 15 г.	14336	-	-	-	-	-	-
Мушко	7428	-	-	-	-	-	-
Женско	6908	-	-	-	-	-	-
15–24	16059	2071	32	245	153	401	44
Мушко	6305	710	23	168	15	105	32
Женско	9754	1361	9	77	138	296	12
25–34	30128	11630	132	1175	617	1097	291
Мушко	12025	4602	88	946	110	361	225
Женско	18103	7028	44	229	507	736	66
35–44	19742	10793	198	1439	847	778	400
Мушко	9409	5257	179	1199	238	264	349
Женско	10333	5536	19	240	609	514	51
45–54	11649	6015	237	1034	541	339	318
Мушко	5763	3207	209	863	162	115	315
Женско	5886	2808	28	171	379	224	3
55–64	8942	4743	159	891	385	227	140
Мушко	4428	2572	134	774	145	105	140
Женско	4514	2171	25	117	240	122	-
65 и више г.	8891	472	15	95	36	29	9
Мушко	4282	292	12	91	19	17	9
Женско	4609	180	3	4	17	12	-
<b>Одсељени</b>	<b>109747</b>	<b>35724</b>	<b>773</b>	<b>4879</b>	<b>2579</b>	<b>2872</b>	<b>1202</b>
Мушко	49640	16640	645	4041	689	967	1070
Женско	60107	19084	128	838	1890	1905	132
Испод 15 г.	14336	-	-	-	-	-	-
Мушко	7428	-	-	-	-	-	-
Женско	6908	-	-	-	-	-	-
15–24	16059	2071	32	245	153	401	44
Мушко	6305	710	23	168	15	105	32
Женско	9754	1361	9	77	138	296	12
25–34	30128	11630	132	1175	617	1097	291
Мушко	12025	4602	88	946	110	361	225
Женско	18103	7028	44	229	507	736	66
35–44	19742	10793	198	1439	847	778	400
Мушко	9409	5257	179	1199	238	264	349
Женско	10333	5536	19	240	609	514	51
45–54	11649	6015	237	1034	541	339	318
Мушко	5763	3207	209	863	162	115	315
Женско	5886	2808	28	171	379	224	3
55–64	8942	4743	159	891	385	227	140
Мушко	4428	2572	134	774	145	105	140
Женско	4514	2171	25	117	240	122	-
65 и више г.	8891	472	15	95	36	29	9
Мушко	4282	292	12	91	19	17	9
Женско	4609	180	3	4	17	12	-



## Migrants in the Republic of Serbia, by sex, age, economic activity and occupation, 2020

Активна лица / Economically active persons					Лица са личним приходом Persons with personal income	Изражавана лица Dependants	Immigrants, emigrants, age and sex
управни админ. и сродни радници Administrative and related workers	руководеће особље Managers	стручњаци и уметници Experts and artists	остала занимања Other occupations	радници без занимања Workers without occupations			
<b>REPUBLIC OF SERBIA</b>							
<b>1203</b>	<b>50</b>	<b>21586</b>	<b>415</b>	<b>166</b>	<b>8593</b>	<b>65430</b>	<b>Immigrants</b>
280	31	8475	365	77	4071	28929	Male
923	19	13111	50	89	4522	36501	Female
-	-	-	-	-	-	14336	under 15
-	-	-	-	-	-	7428	Male
-	-	-	-	-	-	6908	Female
55	-	1097	44	-	1	13987	15-24
11	-	318	38	-	1	5594	Male
44	-	779	6	-	-	8393	Female
171	9	7980	153	5	2	18496	25-34
33	2	2703	130	4	2	7421	Male
138	7	5277	23	1	-	11075	Female
305	23	6535	135	133	12	8937	35-44
83	14	2754	121	56	8	4144	Male
222	9	3781	14	77	4	4793	Female
246	10	3221	45	24	77	5557	45-54
52	7	1430	39	15	50	2506	Male
194	3	1791	6	9	27	3051	Female
389	8	2510	30	4	457	3742	55-64
90	8	1145	29	2	200	1656	Male
299	-	1365	1	2	257	2086	Female
37	-	243	8	-	8044	375	65 and over
11	-	125	8	-	3810	180	Male
26	-	118	-	-	4234	195	Female
<b>1203</b>	<b>50</b>	<b>21586</b>	<b>415</b>	<b>166</b>	<b>8593</b>	<b>65430</b>	<b>Emigrants</b>
280	31	8475	365	77	4071	28929	Male
923	19	13111	50	89	4522	36501	Female
-	-	-	-	-	-	14336	under 15
-	-	-	-	-	-	7428	Male
-	-	-	-	-	-	6908	Female
55	-	1097	44	-	1	13987	15-24
11	-	318	38	-	1	5594	Male
44	-	779	6	-	-	8393	Female
171	9	7980	153	5	2	18496	25-34
33	2	2703	130	4	2	7421	Male
138	7	5277	23	1	-	11075	Female
305	23	6535	135	133	12	8937	35-44
83	14	2754	121	56	8	4144	Male
222	9	3781	14	77	4	4793	Female
246	10	3221	45	24	77	5557	45-54
52	7	1430	39	15	50	2506	Male
194	3	1791	6	9	27	3051	Female
389	8	2510	30	4	457	3742	55-64
90	8	1145	29	2	200	1656	Male
299	-	1365	1	2	257	2086	Female
37	-	243	8	-	8044	375	65 and over
11	-	125	8	-	3810	180	Male
26	-	118	-	-	4234	195	Female



**7.2. Мигрантско становништво у Републици Србији према полу, старости, активности и занимању, 2020. (наставак)**

Досељења, одсељења, старост и пол	Укупно <i>Total</i>	Активна лица / <i>Economically active persons</i>					
		свега <i>All</i>	пољопривредни и сродни радници <i>Farmers and related workers</i>	руд., индустр. и сродни радници <i>Workers in mining and manufacturing and related workers</i>	радници у трговини <i>Workers in trade</i>	радници у услугама <i>Workers in service activities</i>	особље друштвене заштите <i>Employees in social protection</i>
<b>СРБИЈА – СЕВЕР</b>							
<b>Досељени</b>	<b>69698</b>	<b>24565</b>	<b>266</b>	<b>2971</b>	<b>1694</b>	<b>1749</b>	<b>739</b>
Мушко	32062	11496	206	2465	502	638	660
Женско	37636	13069	60	506	1192	1111	79
Испод 15 г.	9225	-	-	-	-	-	-
Мушко	4729	-	-	-	-	-	-
Женско	4496	-	-	-	-	-	-
15–24	9154	1119	16	130	70	212	22
Мушко	3820	429	8	91	8	62	14
Женско	5334	690	8	39	62	150	8
25–34	19584	7922	67	709	369	659	175
Мушко	8158	3253	40	574	80	232	139
Женско	11426	4669	27	135	289	427	36
35–44	13104	7792	82	962	572	491	235
Мушко	6402	3809	72	799	180	181	202
Женско	6702	3983	10	163	392	310	33
45–54	7364	4159	57	613	380	214	208
Мушко	3636	2135	47	511	119	76	206
Женско	3728	2024	10	102	261	138	2
55–64	5618	3246	40	497	282	151	90
Мушко	2713	1671	35	433	105	73	90
Женско	2905	1575	5	64	177	78	-
65 и више г.	5649	327	4	60	21	22	9
Мушко	2604	199	4	57	10	14	9
Женско	3045	128	-	3	11	8	-
<b>Одсељени</b>	<b>63895</b>	<b>23459</b>	<b>238</b>	<b>2841</b>	<b>1657</b>	<b>1687</b>	<b>709</b>
Мушко	29575	10946	178	2361	492	596	632
Женско	34320	12513	60	480	1165	1091	77
Испод 15 г.	9114	-	-	-	-	-	-
Мушко	4661	-	-	-	-	-	-
Женско	4453	-	-	-	-	-	-
15–24	7432	994	16	113	64	188	22
Мушко	3136	369	8	78	7	49	16
Женско	4296	625	8	35	57	139	6
25–34	16523	7176	65	642	349	620	152
Мушко	6776	2888	38	510	68	212	116
Женско	9747	4288	27	132	281	408	36
35–44	12725	7697	65	932	563	498	230
Мушко	6161	3718	56	779	177	179	196
Женско	6564	3979	9	153	386	319	34
45–54	7045	4065	46	600	373	214	209
Мушко	3516	2106	35	504	118	75	208
Женско	3529	1959	11	96	255	139	1
55–64	5489	3189	41	492	282	145	87
Мушко	2687	1659	36	430	108	68	87
Женско	2802	1530	5	62	174	77	-
65 и више г.	5567	338	5	62	26	22	9
Мушко	2638	206	5	60	14	13	9
Женско	2929	132	-	2	12	9	-

**Migrants in the Republic of Serbia, by sex, age, economic activity and occupation, 2020** (continued)

Активна лица / Economically active persons					Лица са личним приходом Persons with personal income	Изддржавана лица Dependants	Immigrants, emigrants, age and sex
управни админ. и сродни радници Administrative and related workers	руководеће особље Managers	стручњаци и уметници Experts and artists	остала занимања Other occupations	радници без занимања Workers without occupations			
SRBIJA – SEVER							
<b>956</b>	<b>41</b>	<b>15742</b>	<b>288</b>	<b>119</b>	<b>5469</b>	<b>39664</b>	<b>Immigrants</b>
232	25	6460	252	56	2470	18096	Male
724	16	9282	36	63	2999	21568	Female
-	-	-	-	-	-	9225	under 15
-	-	-	-	-	-	4729	Male
-	-	-	-	-	-	4496	Female
24	-	615	30	-	-	8035	15-24
5	-	216	25	-	-	3391	Male
19	-	399	5	-	-	4644	Female
125	7	5703	105	3	2	11660	25-34
25	2	2070	89	2	2	4903	Male
100	5	3633	16	1	-	6757	Female
244	21	4987	100	98	8	5304	35-44
69	13	2161	89	43	5	2588	Male
175	8	2826	11	55	3	2716	Female
210	8	2426	29	14	51	3154	45-54
48	5	1088	26	9	37	1464	Male
162	3	1338	3	5	14	1690	Female
325	5	1835	17	4	288	2084	55-64
78	5	834	16	2	118	924	Male
247	-	1001	1	2	170	1160	Female
28	-	176	7	-	5120	202	65 and over
7	-	91	7	-	2308	97	Male
21	-	85	-	-	2812	105	Female
<b>950</b>	<b>37</b>	<b>14945</b>	<b>272</b>	<b>123</b>	<b>5375</b>	<b>35061</b>	<b>Emigrants</b>
235	24	6133	236	59	2494	16135	Male
715	13	8812	36	64	2881	18926	Female
-	-	-	-	-	-	9114	under 15
-	-	-	-	-	-	4661	Male
-	-	-	-	-	-	4453	Female
25	-	531	35	-	-	6438	15-24
9	-	173	29	-	-	2767	Male
16	-	358	6	-	-	3671	Female
115	6	5124	100	3	2	9345	25-34
24	1	1834	83	2	2	3886	Male
91	5	3290	17	1	-	5459	Female
242	17	4961	90	99	7	5021	35-44
69	12	2129	79	42	4	2439	Male
173	5	2832	11	57	3	2582	Female
208	8	2364	26	17	50	2930	45-54
49	5	1075	24	13	36	1374	Male
159	3	1289	2	4	14	1556	Female
326	6	1791	15	4	291	2009	55-64
74	6	833	15	2	121	907	Male
252	-	958	-	2	170	1102	Female
34	-	174	6	-	5025	204	65 and over
10	-	89	6	-	2331	101	Male
24	-	85	-	-	2694	103	Female

**7.2. Мигрантско становништво у Републици Србији према полу, старости, активности и занимању, 2020. (наставка)**

Досељења, одсељења, старост и пол	Укупно <i>Total</i>	Активна лица / <i>Economically active persons</i>					
		свега <i>All</i>	пољопривредни и сродни радници <i>Farmers and related workers</i>	руд., индустр. и сродни радници <i>Workers in mining and manufacturing and related workers</i>	радници у трговини <i>Workers in trade</i>	радници у услугама <i>Workers in service activities</i>	особље друштвене заштите <i>Employees in social protection</i>
<b>СРБИЈА – ЈУГ</b>							
<b>Досељени</b>	<b>40049</b>	<b>11160</b>	<b>507</b>	<b>1908</b>	<b>885</b>	<b>1123</b>	<b>463</b>
Мушко	17578	5144	439	1576	187	329	410
Женско	22471	6016	68	332	698	794	53
Испод 15 г.	5111	-	-	-	-	-	-
Мушко	2699	-	-	-	-	-	-
Женско	2412	-	-	-	-	-	-
15–24	6905	952	16	115	83	189	22
Мушко	2485	281	15	77	7	43	18
Женско	4420	671	1	38	76	146	4
25–34	10544	3708	65	466	248	438	116
Мушко	3867	1349	48	372	30	129	86
Женско	6677	2359	17	94	218	309	30
35–44	6638	3001	116	477	275	287	165
Мушко	3007	1448	107	400	58	83	147
Женско	3631	1553	9	77	217	204	18
45–54	4285	1856	180	421	161	125	110
Мушко	2127	1072	162	352	43	39	109
Женско	2158	784	18	69	118	86	1
55–64	3324	1497	119	394	103	76	50
Мушко	1715	901	99	341	40	32	50
Женско	1609	596	20	53	63	44	-
65 и више г.	3242	145	11	35	15	7	-
Мушко	1678	93	8	34	9	3	-
Женско	1564	52	3	1	6	4	-
<b>Одсељени</b>	<b>45852</b>	<b>12266</b>	<b>535</b>	<b>2038</b>	<b>922</b>	<b>1185</b>	<b>493</b>
Мушко	20065	5694	467	1680	197	371	438
Женско	25787	6572	68	358	725	814	55
Испод 15 г.	5222	-	-	-	-	-	-
Мушко	2767	-	-	-	-	-	-
Женско	2455	-	-	-	-	-	-
15–24	8627	1077	16	132	89	213	22
Мушко	3169	341	15	90	8	56	16
Женско	5458	736	1	42	81	157	6
25–34	13605	4454	67	533	268	477	139
Мушко	5249	1714	50	436	42	149	109
Женско	8356	2740	17	97	226	328	30
35–44	7017	3096	133	507	284	280	170
Мушко	3248	1539	123	420	61	85	153
Женско	3769	1557	10	87	223	195	17
45–54	4604	1950	191	434	168	125	109
Мушко	2247	1101	174	359	44	40	107
Женско	2357	849	17	75	124	85	2
55–64	3453	1554	118	399	103	82	53
Мушко	1741	913	98	344	37	37	53
Женско	1712	641	20	55	66	45	-
65 и више г.	3324	134	10	33	10	7	-
Мушко	1644	86	7	31	5	4	-
Женско	1680	48	3	2	5	3	-



**Migrants in the Republic of Serbia, by sex, age, economic activity and occupation, 2020** (continued)

Активна лица / Economically active persons					Лица са личним приходом Persons with personal income	Изддржавана лица Dependants	Immigrants, emigrants, age and sex
управни админ. и сродни радници Administrative and related workers	руководеће особље Managers	стручњаци и уметници Experts and artists	остала занимања Other occupations	радници без занимања Workers without occupations			
SRBIJA – JUG							
<b>247</b>	<b>9</b>	<b>5844</b>	<b>127</b>	<b>47</b>	<b>3124</b>	<b>25766</b>	<b>Immigrants</b>
48	6	2015	113	21	1601	10833	Male
199	3	3829	14	26	1523	14933	Female
-	-	-	-	-	-	5111	under 15
-	-	-	-	-	-	2699	Male
-	-	-	-	-	-	2412	Female
31	-	482	14	-	1	5952	15-24
6	-	102	13	-	1	2203	Male
25	-	380	1	-	-	3749	Female
46	2	2277	48	2	-	6836	25-34
8	-	633	41	2	-	2518	Male
38	2	1644	7	-	-	4318	Female
61	2	1548	35	35	4	3633	35-44
14	1	593	32	13	3	1556	Male
47	1	955	3	22	1	2077	Female
36	2	795	16	10	26	2403	45-54
4	2	342	13	6	13	1042	Male
32	-	453	3	4	13	1361	Female
64	3	675	13	-	169	1658	55-64
12	3	311	13	-	82	732	Male
52	-	364	-	-	87	926	Female
9	-	67	1	-	2924	173	65 and over
4	-	34	1	-	1502	83	Male
5	-	33	-	-	1422	90	Female
<b>253</b>	<b>13</b>	<b>6641</b>	<b>143</b>	<b>43</b>	<b>3218</b>	<b>30369</b>	<b>Emigrants</b>
45	7	2342	129	18	1577	12794	Male
208	6	4299	14	25	1641	17575	Female
-	-	-	-	-	-	5222	under 15
-	-	-	-	-	-	2767	Male
-	-	-	-	-	-	2455	Female
30	-	566	9	-	1	7549	15-24
2	-	145	9	-	1	2827	Male
28	-	421	-	-	-	4722	Female
56	3	2856	53	2	-	9151	25-34
9	1	869	47	2	-	3535	Male
47	2	1987	6	-	-	5616	Female
63	6	1574	45	34	5	3916	35-44
14	2	625	42	14	4	1705	Male
49	4	949	3	20	1	2211	Female
38	2	857	19	7	27	2627	45-54
3	2	355	15	2	14	1132	Male
35	-	502	4	5	13	1495	Female
63	2	719	15	-	166	1733	55-64
16	2	312	14	-	79	749	Male
47	-	407	1	-	87	984	Female
3	-	69	2	-	3019	171	65 and over
1	-	36	2	-	1479	79	Male
2	-	33	-	-	1540	92	Female

### 7.3. Мигрантско становништво у Републици Србији према полу, старости и националној припадности, 2020.

Досељена, одсељена, старост и пол	Укупно <i>Total</i>	Национална припадност / <i>National affiliation</i>							
		Срби <i>Serbs</i>	Црногорци <i>Montenegrins</i>	Југословени <i>Yugoslavs</i>	Албанци <i>Albanians</i>	Бугари <i>Bulgarians</i>	Власи <i>Vlachs</i>	Мађари <i>Hungarians</i>	Македонци <i>Macedonians</i>
<b>РЕПУБЛИКА СРБИЈА</b>									
<b>Досељени</b>	<b>109747</b>	<b>51076</b>	<b>504</b>	<b>1214</b>	<b>373</b>	<b>41</b>	<b>8</b>	<b>1277</b>	<b>98</b>
Мушко	49640	22996	264	525	119	16	4	519	43
Женско	60107	28080	240	689	254	25	4	758	55
Испод 15 г.	14336	2907	4	2	39	-	-	57	-
Мушко	7428	1506	2	2	25	-	-	31	-
Женско	6908	1401	2	-	14	-	-	26	-
15–24	16059	5983	18	82	72	1	1	171	5
Мушко	6305	2426	7	30	6	1	1	57	-
Женско	9754	3557	11	52	66	-	-	114	5
25–34	30128	13497	96	245	127	8	2	297	17
Мушко	12025	5458	32	88	23	4	1	109	9
Женско	18103	8039	64	157	104	4	1	188	8
35–44	19742	11281	113	304	44	8	-	221	19
Мушко	9409	5125	59	151	17	3	-	108	8
Женско	10333	6156	54	153	27	5	-	113	11
45–54	11649	7328	109	238	49	10	5	198	26
Мушко	5763	3460	73	106	25	2	2	81	10
Женско	5886	3868	36	132	24	8	3	117	16
55–64	8942	5387	91	183	24	9	-	159	17
Мушко	4428	2675	48	82	13	6	-	74	8
Женско	4514	2712	43	101	11	3	-	85	9
65 и више г.	8891	4693	73	160	18	5	-	174	14
Мушко	4282	2346	43	66	10	-	-	59	8
Женско	4609	2347	30	94	8	5	-	115	6
<b>Одсељени</b>	<b>109747</b>	<b>51076</b>	<b>504</b>	<b>1214</b>	<b>373</b>	<b>41</b>	<b>8</b>	<b>1277</b>	<b>98</b>
Мушко	49640	22996	264	525	119	16	4	519	43
Женско	60107	28080	240	689	254	25	4	758	55
Испод 15 г.	14336	2907	4	2	39	-	-	57	-
Мушко	7428	1506	2	2	25	-	-	31	-
Женско	6908	1401	2	-	14	-	-	26	-
15–24	16059	5983	18	82	72	1	1	171	5
Мушко	6305	2426	7	30	6	1	1	57	-
Женско	9754	3557	11	52	66	-	-	114	5
25–34	30128	13497	96	245	127	8	2	297	17
Мушко	12025	5458	32	88	23	4	1	109	9
Женско	18103	8039	64	157	104	4	1	188	8
35–44	19742	11281	113	304	44	8	-	221	19
Мушко	9409	5125	59	151	17	3	-	108	8
Женско	10333	6156	54	153	27	5	-	113	11
45–54	11649	7328	109	238	49	10	5	198	26
Мушко	5763	3460	73	106	25	2	2	81	10
Женско	5886	3868	36	132	24	8	3	117	16
55–64	8942	5387	91	183	24	9	-	159	17
Мушко	4428	2675	48	82	13	6	-	74	8
Женско	4514	2712	43	101	11	3	-	85	9
65 и више г.	8891	4693	73	160	18	5	-	174	14
Мушко	4282	2346	43	66	10	-	-	59	8
Женско	4609	2347	30	94	8	5	-	115	6

**Migrants in the Republic of Serbia, by sex, age and national affiliation, 2020**

Национална припадност / National affiliation									Immigrants, emigrants, age and sex
Муслимани Moslems	Роми Romanies	Румуни Romanians	Русини Ruthenians	Словаци Slovaks	Турци Turks	Хрвати Croats	Остали Other	неизјашњени и неопреде- љени / Not declared and undefined	
<b>REPUBLIC OF SERBIA</b>									
<b>750</b>	<b>1092</b>	<b>132</b>	<b>70</b>	<b>149</b>	<b>7</b>	<b>294</b>	<b>3713</b>	<b>48949</b>	<b>Immigrants</b>
328	409	45	25	47	4	120	1614	22562	Male
422	683	87	45	102	3	174	2099	26387	Female
89	153	7	-	3	-	2	206	10867	under 15
54	73	3	-	-	-	2	101	5629	Male
35	80	4	-	3	-	-	105	5238	Female
129	311	7	8	23	1	16	439	8792	15-24
36	92	2	4	5	-	5	151	3482	Male
93	219	5	4	18	1	11	288	5310	Female
174	224	22	23	44	1	56	784	14511	25-34
64	80	7	6	11	-	20	310	5803	Male
110	144	15	17	33	1	36	474	8708	Female
130	188	32	18	30	2	72	1380	5900	35-44
60	65	11	7	10	2	39	622	3122	Male
70	123	21	11	20	-	33	758	2778	Female
125	130	25	12	21	1	49	324	2999	45-54
54	53	8	6	9	1	17	161	1695	Male
71	77	17	6	12	-	32	163	1304	Female
61	65	19	4	15	-	42	330	2536	55-64
31	37	6	-	6	-	13	155	1274	Male
30	28	13	4	9	-	29	175	1262	Female
42	21	20	5	13	2	57	250	3344	65 and over
29	9	8	2	6	1	24	114	1557	Male
13	12	12	3	7	1	33	136	1787	Female
<b>750</b>	<b>1092</b>	<b>132</b>	<b>70</b>	<b>149</b>	<b>7</b>	<b>294</b>	<b>3713</b>	<b>48949</b>	<b>Emigrants</b>
328	409	45	25	47	4	120	1614	22562	Male
422	683	87	45	102	3	174	2099	26387	Female
89	153	7	-	3	-	2	206	10867	under 15
54	73	3	-	-	-	2	101	5629	Male
35	80	4	-	3	-	-	105	5238	Female
129	311	7	8	23	1	16	439	8792	15-24
36	92	2	4	5	-	5	151	3482	Male
93	219	5	4	18	1	11	288	5310	Female
174	224	22	23	44	1	56	784	14511	25-34
64	80	7	6	11	-	20	310	5803	Male
110	144	15	17	33	1	36	474	8708	Female
130	188	32	18	30	2	72	1380	5900	35-44
60	65	11	7	10	2	39	622	3122	Male
70	123	21	11	20	-	33	758	2778	Female
125	130	25	12	21	1	49	324	2999	45-54
54	53	8	6	9	1	17	161	1695	Male
71	77	17	6	12	-	32	163	1304	Female
61	65	19	4	15	-	42	330	2536	55-64
31	37	6	-	6	-	13	155	1274	Male
30	28	13	4	9	-	29	175	1262	Female
42	21	20	5	13	2	57	250	3344	65 and over
29	9	8	2	6	1	24	114	1557	Male
13	12	12	3	7	1	33	136	1787	Female

**7.3. Мигрантско становништво у Републици Србији према полу, старости и националној припадности, 2020. (наставак)**

Досељена, одсељена, старост и пол	Укупно <i>Total</i>	Национална припадност / <i>National affiliation</i>							
		Срби <i>Serbs</i>	Црногорци <i>Montenegrins</i>	Југословени <i>Yugoslavs</i>	Албанци <i>Albanians</i>	Бугари <i>Bulgarians</i>	Власи <i>Vlachs</i>	Мађари <i>Hungarians</i>	Македонци <i>Macedonians</i>
СРБИЈА – СЕВЕР									
<b>Досељени</b>	<b>69698</b>	<b>31049</b>	<b>471</b>	<b>1093</b>	<b>61</b>	<b>13</b>	<b>3</b>	<b>1251</b>	<b>86</b>
Мушко	32062	14165	247	462	41	5	3	511	41
Женско	37636	16884	224	631	20	8	-	740	45
Испод 15 г.	9225	1304	4	2	-	-	-	56	-
Мушко	4729	677	2	2	-	-	-	30	-
Женско	4496	627	2	-	-	-	-	26	-
15–24	9154	3178	18	75	2	1	-	170	5
Мушко	3820	1361	7	28	-	1	-	57	-
Женско	5334	1817	11	47	2	-	-	113	5
25–34	19584	8712	93	227	15	2	1	292	15
Мушко	8158	3666	32	80	10	1	1	107	9
Женско	11426	5046	61	147	5	1	-	185	6
35–44	13104	7278	102	267	13	4	-	214	17
Мушко	6402	3461	54	130	9	2	-	107	8
Женско	6702	3817	48	137	4	2	-	107	9
45–54	7364	4434	103	216	19	1	2	190	22
Мушко	3636	2062	70	97	15	-	2	78	10
Женско	3728	2372	33	119	4	1	-	112	12
55–64	5618	3268	86	167	7	1	-	158	14
Мушко	2713	1567	44	73	4	1	-	74	7
Женско	2905	1701	42	94	3	-	-	84	7
65 и више г.	5649	2875	65	139	5	4	-	171	13
Мушко	2604	1371	38	52	3	-	-	58	7
Женско	3045	1504	27	87	2	4	-	113	6
<b>Одсељени</b>	<b>63895</b>	<b>28896</b>	<b>473</b>	<b>1093</b>	<b>59</b>	<b>8</b>	<b>3</b>	<b>1262</b>	<b>87</b>
Мушко	29575	13289	253	467	39	3	3	517	38
Женско	34320	15607	220	626	20	5	-	745	49
Испод 15 г.	9114	1239	4	2	1	-	-	55	-
Мушко	4661	648	2	2	1	-	-	31	-
Женско	4453	591	2	-	-	-	-	24	-
15–24	7432	2525	18	78	2	-	-	170	5
Мушко	3136	1093	7	29	-	-	-	57	-
Женско	4296	1432	11	49	2	-	-	113	5
25–34	16523	7596	92	225	13	-	1	293	14
Мушко	6776	3132	31	81	8	-	1	109	8
Женско	9747	4464	61	144	5	-	-	184	6
35–44	12725	7195	104	274	12	3	-	220	19
Мушко	6161	3410	57	133	8	2	-	107	8
Женско	6564	3785	47	141	4	1	-	113	11
45–54	7045	4251	105	214	17	1	2	195	21
Мушко	3516	2032	72	98	13	-	2	81	8
Женско	3529	2219	33	116	4	1	-	114	13
55–64	5489	3222	82	160	9	1	-	155	16
Мушко	2687	1569	43	68	6	1	-	73	8
Женско	2802	1653	39	92	3	-	-	82	8
65 и више г.	5567	2868	68	140	5	3	-	174	12
Мушко	2638	1405	41	56	3	-	-	59	6
Женско	2929	1463	27	84	2	3	-	115	6

**Migrants in the Republic of Serbia, by sex, age and national affiliation, 2020 (continued)**

Национална припадност / National affiliation									Immigrants, emigrants, age and sex
Муслимани Moslems	Роми Romanies	Румуни Romanians	Русини Ruthenians	Словаци Slovaks	Турци Turks	Хрвати Croats	Остали Other	неизјашњени и неопреде- љени / Not declared and undefined	
SRBIJA – SEVER									
<b>141</b>	<b>677</b>	<b>126</b>	<b>69</b>	<b>142</b>	<b>3</b>	<b>282</b>	<b>2858</b>	<b>31373</b>	<b>Immigrants</b>
75	276	43	25	45	2	115	1296	14710	Male
66	401	83	44	97	1	167	1562	16663	Female
7	100	7	-	3	-	2	95	7645	under 15
4	43	3	-	-	-	2	44	3922	Male
3	57	4	-	3	-	-	51	3723	Female
15	166	7	8	22	-	16	224	5247	15-24
10	55	2	4	5	-	5	102	2183	Male
5	111	5	4	17	-	11	122	3064	Female
33	136	22	23	40	1	54	586	9332	25-34
18	53	7	6	10	-	20	245	3893	Male
15	83	15	17	30	1	34	341	5439	Female
25	128	31	18	29	2	69	1231	3676	35-44
12	51	11	7	9	2	38	568	1933	Male
13	77	20	11	20	-	31	663	1743	Female
35	83	23	12	20	-	46	264	1894	45-54
13	38	8	6	9	-	15	125	1088	Male
22	45	15	6	11	-	31	139	806	Female
17	48	17	4	15	-	40	267	1509	55-64
11	29	5	-	6	-	13	124	755	Male
6	19	12	4	9	-	27	143	754	Female
9	16	19	4	13	-	55	191	2070	65 and over
7	7	7	2	6	-	22	88	936	Male
2	9	12	2	7	-	33	103	1134	Female
<b>111</b>	<b>635</b>	<b>131</b>	<b>70</b>	<b>143</b>	<b>4</b>	<b>282</b>	<b>2923</b>	<b>27715</b>	<b>Emigrants</b>
56	260	45	25	47	2	114	1318	13099	Male
55	375	86	45	96	2	168	1605	14616	Female
4	92	7	-	3	-	2	91	7614	under 15
2	44	3	-	-	-	2	43	3883	Male
2	48	4	-	3	-	-	48	3731	Female
10	160	7	8	23	1	15	223	4187	15-24
7	55	2	4	5	-	5	105	1767	Male
3	105	5	4	18	1	10	118	2420	Female
22	135	22	23	41	1	55	593	7397	25-34
12	49	7	6	11	-	20	239	3062	Male
10	86	15	17	30	1	35	354	4335	Female
23	117	32	18	30	2	69	1254	3353	35-44
12	47	11	7	10	2	37	576	1734	Male
11	70	21	11	20	-	32	678	1619	Female
34	72	25	12	19	-	48	261	1768	45-54
12	32	8	6	9	-	16	125	1002	Male
22	40	17	6	10	-	32	136	766	Female
12	44	19	4	14	-	41	287	1423	55-64
6	27	6	-	6	-	13	134	727	Male
6	17	13	4	8	-	28	153	696	Female
6	15	19	5	13	-	52	214	1973	65 and over
5	6	8	2	6	-	21	96	924	Male
1	9	11	3	7	-	31	118	1049	Female



**7.3. Мигрантско становништво у Републици Србији према полу, старости и националној припадности, 2020. (наставак)**

Досељена, одсељена, старост и пол	Укупно <i>Total</i>	Национална припадност / <i>National affiliation</i>							
		Срби <i>Serbs</i>	Црногорци <i>Montenegrins</i>	Југословени <i>Yugoslavs</i>	Албанци <i>Albanians</i>	Бугари <i>Bulgarians</i>	Власи <i>Vlachs</i>	Мађари <i>Hungarians</i>	Македонци <i>Macedonians</i>
СРБИЈА – ЈУГ									
<b>Досељени</b>	<b>40049</b>	<b>20027</b>	<b>33</b>	<b>121</b>	<b>312</b>	<b>28</b>	<b>5</b>	<b>26</b>	<b>12</b>
Мушко	17578	8831	17	63	78	11	1	8	2
Женско	22471	11196	16	58	234	17	4	18	10
Испод 15 г.	5111	1603	-	-	39	-	-	1	-
Мушко	2699	829	-	-	25	-	-	1	-
Женско	2412	774	-	-	14	-	-	-	-
15–24	6905	2805	-	7	70	-	1	1	-
Мушко	2485	1065	-	2	6	-	1	-	-
Женско	4420	1740	-	5	64	-	-	1	-
25–34	10544	4785	3	18	112	6	1	5	2
Мушко	3867	1792	-	8	13	3	-	2	-
Женско	6677	2993	3	10	99	3	1	3	2
35–44	6638	4003	11	37	31	4	-	7	2
Мушко	3007	1664	5	21	8	1	-	1	-
Женско	3631	2339	6	16	23	3	-	6	2
45–54	4285	2894	6	22	30	9	3	8	4
Мушко	2127	1398	3	9	10	2	-	3	-
Женско	2158	1496	3	13	20	7	3	5	4
55–64	3324	2119	5	16	17	8	-	1	3
Мушко	1715	1108	4	9	9	5	-	-	1
Женско	1609	1011	1	7	8	3	-	1	2
65 и више г.	3242	1818	8	21	13	1	-	3	1
Мушко	1678	975	5	14	7	-	-	1	1
Женско	1564	843	3	7	6	1	-	2	-
<b>Одсељени</b>	<b>45852</b>	<b>22180</b>	<b>31</b>	<b>121</b>	<b>314</b>	<b>33</b>	<b>5</b>	<b>15</b>	<b>11</b>
Мушко	20065	9707	11	58	80	13	1	2	5
Женско	25787	12473	20	63	234	20	4	13	6
Испод 15 г.	5222	1668	-	-	38	-	-	2	-
Мушко	2767	858	-	-	24	-	-	-	-
Женско	2455	810	-	-	14	-	-	2	-
15–24	8627	3458	-	4	70	1	1	1	-
Мушко	3169	1333	-	1	6	1	1	-	-
Женско	5458	2125	-	3	64	-	-	1	-
25–34	13605	5901	4	20	114	8	1	4	3
Мушко	5249	2326	1	7	15	4	-	-	1
Женско	8356	3575	3	13	99	4	1	4	2
35–44	7017	4086	9	30	32	5	-	1	-
Мушко	3248	1715	2	18	9	1	-	1	-
Женско	3769	2371	7	12	23	4	-	-	-
45–54	4604	3077	4	24	32	9	3	3	5
Мушко	2247	1428	1	8	12	2	-	-	2
Женско	2357	1649	3	16	20	7	3	3	3
55–64	3453	2165	9	23	15	8	-	4	1
Мушко	1741	1106	5	14	7	5	-	1	-
Женско	1712	1059	4	9	8	3	-	3	1
65 и више г.	3324	1825	5	20	13	2	-	-	2
Мушко	1644	941	2	10	7	-	-	-	2
Женско	1680	884	3	10	6	2	-	-	-

**Migrants in the Republic of Serbia, by sex, age and national affiliation, 2020 (continued)**

Национална припадност / National affiliation									Immigrants, emigrants, age and sex
Муслимани Moslems	Роми Romanies	Румуни Romanians	Русини Ruthenians	Словаци Slovaks	Турци Turks	Хрвати Croats	Остали Other	неизјашњени и неопреде- љени / Not declared and undefined	
SRBIJA – J UG									
<b>609</b>	<b>415</b>	<b>6</b>	<b>1</b>	<b>7</b>	<b>4</b>	<b>12</b>	<b>855</b>	<b>17576</b>	<b>Immigrants</b>
253	133	2	-	2	2	5	318	7852	Male
356	282	4	1	5	2	7	537	9724	Female
82	53	-	-	-	-	-	111	3222	under 15
50	30	-	-	-	-	-	57	1707	Male
32	23	-	-	-	-	-	54	1515	Female
114	145	-	-	1	1	-	215	3545	15-24
26	37	-	-	-	-	-	49	1299	Male
88	108	-	-	1	1	-	166	2246	Female
141	88	-	-	4	-	2	198	5179	25-34
46	27	-	-	1	-	-	65	1910	Male
95	61	-	-	3	-	2	133	3269	Female
105	60	1	-	1	-	3	149	2224	35-44
48	14	-	-	1	-	1	54	1189	Male
57	46	1	-	-	-	2	95	1035	Female
90	47	2	-	1	1	3	60	1105	45-54
41	15	-	-	-	1	2	36	607	Male
49	32	2	-	1	-	1	24	498	Female
44	17	2	-	-	-	2	63	1027	55-64
20	8	1	-	-	-	-	31	519	Male
24	9	1	-	-	-	2	32	508	Female
33	5	1	1	-	2	2	59	1274	65 and over
22	2	1	-	-	1	2	26	621	Male
11	3	-	1	-	1	-	33	653	Female
<b>639</b>	<b>457</b>	<b>1</b>	<b>-</b>	<b>6</b>	<b>3</b>	<b>12</b>	<b>790</b>	<b>21234</b>	<b>Emigrants</b>
272	149	-	-	-	2	6	296	9463	Male
367	308	1	-	6	1	6	494	11771	Female
85	61	-	-	-	-	-	115	3253	under 15
52	29	-	-	-	-	-	58	1746	Male
33	32	-	-	-	-	-	57	1507	Female
119	151	-	-	-	-	1	216	4605	15-24
29	37	-	-	-	-	-	46	1715	Male
90	114	-	-	-	-	1	170	2890	Female
152	89	-	-	3	-	1	191	7114	25-34
52	31	-	-	-	-	-	71	2741	Male
100	58	-	-	3	-	1	120	4373	Female
107	71	-	-	-	-	3	126	2547	35-44
48	18	-	-	-	-	2	46	1388	Male
59	53	-	-	-	-	1	80	1159	Female
91	58	-	-	2	1	1	63	1231	45-54
42	21	-	-	-	1	1	36	693	Male
49	37	-	-	2	-	-	27	538	Female
49	21	-	-	1	-	1	43	1113	55-64
25	10	-	-	-	-	-	21	547	Male
24	11	-	-	1	-	1	22	566	Female
36	6	1	-	-	2	5	36	1371	65 and over
24	3	-	-	-	1	3	18	633	Male
12	3	1	-	-	1	2	18	738	Female

#### 7.4. Мигрантско становништво у Републици Србији према типу насеља, полу и националној припадности, 2020.

Досељења, одсељења, тип насеља пресељења и пол	Укупно <i>Total</i>	Национална припадност / <i>National affiliation</i>							
		Срби <i>Serbs</i>	Црногорци <i>Montenegrins</i>	Југословени <i>Yugoslavs</i>	Албанци <i>Albanians</i>	Бугари <i>Bulgarians</i>	Власи <i>Vlachs</i>	Мађари <i>Hungarians</i>	Македонци <i>Macedonians</i>
<b>РЕПУБЛИКА СРБИЈА</b>									
<b>Досељени</b>	<b>109747</b>	<b>51076</b>	<b>504</b>	<b>1214</b>	<b>373</b>	<b>41</b>	<b>8</b>	<b>1277</b>	<b>98</b>
Мушко	49640	22996	264	525	119	16	4	519	43
Женско	60107	28080	240	689	254	25	4	758	55
Градска насеља	73903	34094	405	870	86	21	3	740	68
Мушко	33979	15482	216	370	53	8	3	309	30
Женско	39924	18612	189	500	33	13	-	431	38
Остала насеља	35844	16982	99	344	287	20	5	537	30
Мушко	15661	7514	48	155	66	8	1	210	13
Женско	20183	9468	51	189	221	12	4	327	17
<b>Одсељени</b>	<b>109747</b>	<b>51076</b>	<b>504</b>	<b>1214</b>	<b>373</b>	<b>41</b>	<b>8</b>	<b>1277</b>	<b>98</b>
Мушко	49640	22996	264	525	119	16	4	519	43
Женско	60107	28080	240	689	254	25	4	758	55
Градска насеља	70365	33107	381	862	72	19	4	632	62
Мушко	33122	15525	205	363	45	8	3	251	28
Женско	37243	17582	176	499	27	11	1	381	34
Остала насеља	39382	17969	123	352	301	22	4	645	36
Мушко	16518	7471	59	162	74	8	1	268	15
Женско	22864	10498	64	190	227	14	3	377	21
<b>СРБИЈА – СЕВЕР</b>									
<b>Досељени</b>	<b>69698</b>	<b>31049</b>	<b>471</b>	<b>1093</b>	<b>61</b>	<b>13</b>	<b>3</b>	<b>1251</b>	<b>86</b>
Мушко	32062	14165	247	462	41	5	3	511	41
Женско	37636	16884	224	631	20	8	-	740	45
Градска насеља	54414	24530	389	804	41	9	2	731	62
Мушко	25342	11272	209	336	31	4	2	306	29
Женско	29072	13258	180	468	10	5	-	425	33
Остала насеља	15284	6519	82	289	20	4	1	520	24
Мушко	6720	2893	38	126	10	1	1	205	12
Женско	8564	3626	44	163	10	3	-	315	12
<b>Одсељени</b>	<b>63895</b>	<b>28896</b>	<b>473</b>	<b>1093</b>	<b>59</b>	<b>8</b>	<b>3</b>	<b>1262</b>	<b>87</b>
Мушко	29575	13289	253	467	39	3	3	517	38
Женско	34320	15607	220	626	20	5	-	745	49
Градска насеља	48162	21883	362	783	47	6	3	626	56
Мушко	22887	10314	196	325	32	3	3	249	26
Женско	25275	11569	166	458	15	3	-	377	30
Остала насеља	15733	7013	111	310	12	2	-	636	31
Мушко	6688	2975	57	142	7	-	-	268	12
Женско	9045	4038	54	168	5	2	-	368	19
<b>СРБИЈА – ЈУГ</b>									
<b>Досељени</b>	<b>40049</b>	<b>20027</b>	<b>33</b>	<b>121</b>	<b>312</b>	<b>28</b>	<b>5</b>	<b>26</b>	<b>12</b>
Мушко	17578	8831	17	63	78	11	1	8	2
Женско	22471	11196	16	58	234	17	4	18	10
Градска насеља	19489	9564	16	66	45	12	1	9	6
Мушко	8637	4210	7	34	22	4	1	3	1
Женско	10852	5354	9	32	23	8	-	6	5
Остала насеља	20560	10463	17	55	267	16	4	17	6
Мушко	8941	4621	10	29	56	7	-	5	1
Женско	11619	5842	7	26	211	9	4	12	5
<b>Одсељени</b>	<b>45852</b>	<b>22180</b>	<b>31</b>	<b>121</b>	<b>314</b>	<b>33</b>	<b>5</b>	<b>15</b>	<b>11</b>
Мушко	20065	9707	11	58	80	13	1	2	5
Женско	25787	12473	20	63	234	20	4	13	6
Градска насеља	22203	11224	19	79	25	13	1	6	6
Мушко	10235	5211	9	38	13	5	-	2	2
Женско	11968	6013	10	41	12	8	1	4	4
Остала насеља	23649	10956	12	42	289	20	4	9	5
Мушко	9830	4496	2	20	67	8	1	-	3
Женско	13819	6460	10	22	222	12	3	9	2

## Migrants in the Republic of Serbia, by type of settlements, sex and national affiliation, 2020

Национална припадност / National affiliation									Immigrants, emigrants, type of settlements removal and sex
Муслимани Moslems	Роми Romanies	Румуни Romanians	Русини Ruthenians	Словаци Slovaks	Турци Turks	Хрвати Croats	Остали Other	неизјашњени и неопреде- љени / Not declared and undefined	
<b>REPUBLIC OF SERBIA</b>									
<b>750</b>	<b>1092</b>	<b>132</b>	<b>70</b>	<b>149</b>	<b>7</b>	<b>294</b>	<b>3713</b>	<b>48949</b>	<b>Immigrants</b>
328	409	45	25	47	4	120	1614	22562	Male
422	683	87	45	102	3	174	2099	26387	Female
Urban settlements									
463	518	76	43	86	3	195	2642	33590	Male
215	196	27	17	26	2	80	1204	15741	Female
248	322	49	26	60	1	115	1438	17849	Female
Other settlements									
287	574	56	27	63	4	99	1071	15359	Male
113	213	18	8	21	2	40	410	6821	Female
174	361	38	19	42	2	59	661	8538	Female
<b>750</b>	<b>1092</b>	<b>132</b>	<b>70</b>	<b>149</b>	<b>7</b>	<b>294</b>	<b>3713</b>	<b>48949</b>	<b>Emigrants</b>
328	409	45	25	47	4	120	1614	22562	Male
422	683	87	45	102	3	174	2099	26387	Female
Urban settlements									
310	503	60	31	75	3	164	2524	31556	Male
149	179	24	11	24	2	67	1139	15099	Female
161	324	36	20	51	1	97	1385	16457	Female
Other settlements									
440	589	72	39	74	4	130	1189	17393	Male
179	230	21	14	23	2	53	475	7463	Female
261	359	51	25	51	2	77	714	9930	Female
<b>SRBIJA – SEVER</b>									
<b>141</b>	<b>677</b>	<b>126</b>	<b>69</b>	<b>142</b>	<b>3</b>	<b>282</b>	<b>2858</b>	<b>31373</b>	<b>Immigrants</b>
75	276	43	25	45	2	115	1296	14710	Male
66	401	83	44	97	1	167	1562	16663	Female
Urban settlements									
121	335	74	42	81	-	188	2196	24809	Male
65	138	27	17	25	-	77	1017	11787	Female
56	197	47	25	56	-	111	1179	13022	Female
Other settlements									
20	342	52	27	61	3	94	662	6564	Male
10	138	16	8	20	2	38	279	2923	Female
10	204	36	19	41	1	56	383	3641	Female
<b>111</b>	<b>635</b>	<b>131</b>	<b>70</b>	<b>143</b>	<b>4</b>	<b>282</b>	<b>2923</b>	<b>27715</b>	<b>Emigrants</b>
56	260	45	25	47	2	114	1318	13099	Male
55	375	86	45	96	2	168	1605	14616	Female
Urban settlements									
87	297	60	31	71	2	160	2220	21468	Male
49	116	24	11	24	1	64	1024	10426	Female
38	181	36	20	47	1	96	1196	11042	Female
Other settlements									
24	338	71	39	72	2	122	703	6247	Male
7	144	21	14	23	1	50	294	2673	Female
17	194	50	25	49	1	72	409	3574	Female
<b>SRBIJA – JUG</b>									
<b>609</b>	<b>415</b>	<b>6</b>	<b>1</b>	<b>7</b>	<b>4</b>	<b>12</b>	<b>855</b>	<b>17576</b>	<b>Immigrants</b>
253	133	2	-	2	2	5	318	7852	Male
356	282	4	1	5	2	7	537	9724	Female
Urban settlements									
342	183	2	1	5	3	7	446	8781	Male
150	58	-	-	1	2	3	187	3954	Female
192	125	2	1	4	1	4	259	4827	Female
Other settlements									
267	232	4	-	2	1	5	409	8795	Male
103	75	2	-	1	-	2	131	3898	Female
164	157	2	-	1	1	3	278	4897	Female
<b>639</b>	<b>457</b>	<b>1</b>	<b>-</b>	<b>6</b>	<b>3</b>	<b>12</b>	<b>790</b>	<b>21234</b>	<b>Emigrants</b>
272	149	-	-	-	2	6	296	9463	Male
367	308	1	-	6	1	6	494	11771	Female
Urban settlements									
223	206	-	-	4	1	4	304	10088	Male
100	63	-	-	-	1	3	115	4673	Female
123	143	-	-	4	-	1	189	5415	Female
Other settlements									
416	251	1	-	2	2	8	486	11146	Male
172	86	-	-	-	1	3	181	4790	Female
244	165	1	-	2	1	5	305	6356	Female



8.1. Процењен број становника Estimated number of population	307
8.2. Основни подаци о рођеним, 2020. Basic data on births, 2020	310
8.3. Умрли и умрла одојчад, 2020. Deaths and infant deaths, 2020	313
8.4. Умрли насилном смрћу према пореклу насилне смрти и полу, 2020. Deaths by violence, by origin of violence and sex, 2020	316
8.5. Закључени бракови према старости младожење и невесте, 2020. Marriages, by age of groom and bride, 2020	322
8.6. Закључени бракови према браку по реду младожење и невесте, 2020. Marriages, by order of marriage of groom and bride, 2020	328
8.7. Закључени бракови према ранијем брачном статусу младожење и невесте, 2020. Marriages, by previous marital status of groom and bride, 2020	332
8.8. Разведени бракови према старости мужа и жене, 2020. Divorces, by age of husband and wife, 2020	334
8.9. Разведени бракови према трајању брака и броју издржаване деце рођене у овом браку, 2020. Divorces, by duration of marriage and number of dependant children born in this marriage, 2020	340
8.10. Разведени бракови према браку по реду мужа и жене, 2020. Divorces, by order of marriage of husband and wife, 2020	346
8.11. Разведени бракови према ранијем брачном статусу мужа и жене, 2020. Divorces, by previous marital status of husband and wife, 2020	349
8.12. Мигрантско становништво у Републици Србији, према старости, по општинама, 2020. Migrants in the Republic of Serbia, by age, by municipalities, 2020	352
8.13. Мигрантско становништво у Републици Србији, према активности и занимању, по општинама, 2020. Migrants in the Republic of Serbia, by economic activity and occupation, by municipalities, 2020	358
8.14. Мигрантско становништво у Републици Србији, према националној припадности, по општинама, 2020. Migrants in the Republic of Serbia, by national affiliation, by municipalities, 2020	370



**8.1. Процењен број становника**  
**Estimated number of population**

Стање 30.06. / As of 30 June

Регион Област Град – општина	2020			Region Area City-municipality
	укупно Total	мушко Male	женско Female	
<b>РЕПУБЛИКА СРБИЈА</b>	<b>6899126</b>	<b>3360306</b>	<b>3538820</b>	<b>REPUBLIC OF SERBIA</b>
СРБИЈА – СЕВЕР	3535332	1697601	1837731	SRBIJA – SEVER
<b>Београдски регион</b>	<b>1694480</b>	<b>799786</b>	<b>894694</b>	<b>Beogradski region</b>
<b>Београдска област (Град Београд)</b>	<b>1694480</b>	<b>799786</b>	<b>894694</b>	<b>Beogradska oblast (Grad Beograd)</b>
Барајево	26716	13372	13344	Barajevo
Вождовац	169810	79370	90440	Voždovac
Врачар	57962	25711	32251	Vračar
Гроцка	87102	43195	43907	Grocka
Звездара	170228	78785	91443	Zvezdara
Земун	176683	83625	93058	Zemun
Лазаревац	56125	27443	28682	Lazarevac
Младеновац	51275	25161	26114	Mladenovac
Нови Београд	211788	97872	113916	Novi Beograd
Обреновац	71953	35334	36619	Obrenovac
Палилула	185262	88141	97121	Palilula
Раковица	107234	50077	57157	Rakovica
Савски венац	35052	15866	19186	Savski venac
Сопот	19714	9885	9829	Sopot
Стари град	44031	19301	24730	Stari grad
Сурчин	47116	23568	23548	Surcin
Чукарица	176429	83080	93349	Čukarica
<b>Регион Војводине</b>	<b>1840852</b>	<b>897815</b>	<b>943037</b>	<b>Region Vojvodine</b>
<b>Западнобачка област</b>	<b>168841</b>	<b>82746</b>	<b>86095</b>	<b>Zapadnobačka oblast</b>
Сомбор	77463	37671	39792	Sombor
Апатин	26041	12716	13325	Apatin
Кула	38630	19006	19624	Kula
Оџаци	26707	13353	13354	Odžaci
<b>Јужнобанатска област</b>	<b>275289</b>	<b>135425</b>	<b>139864</b>	<b>Južnobańska oblast</b>
Панчево	118971	57897	61074	Pančevo
Алибунар	18068	9046	9022	Alibunar
Бела Црква	15790	7911	7879	Bela Crkva
Вршац	48514	23382	25132	Vršac
Ковачица	23489	11722	11767	Kovačica
Ковин	30852	15563	15289	Kovin
Опово	9561	4774	4787	Opovo
Пландиште	10044	5130	4914	Plandište
<b>Јужнобачка област</b>	<b>618624</b>	<b>298355</b>	<b>320269</b>	<b>Južnobačka oblast</b>
Нови Сад	362675	171736	190939	Grad Novi Sad
Бач	12901	6471	6430	Bač
Бачка Паланка	51264	25226	26038	Bačka Palanka
Бачки Петровац	12605	6251	6354	Bački Petrovac
Беочин	14905	7461	7444	Beočin
Бечеј	34675	17072	17603	Bečej
Врбас	38654	18867	19787	Vrbas
Жабалј	24852	12492	12360	Žabalj
Србобран	15255	7476	7779	Srbobran
Сремски Карловци	8265	4056	4209	Sremski Karlovci
Темерин	27629	13643	13986	Temerin
Тител	14944	7604	7340	Titel
<b>Севернобанатска област</b>	<b>133934</b>	<b>65585</b>	<b>68349</b>	<b>Severnobańska oblast</b>
Кикинда	53453	26206	27247	Kikinda
Ада	15617	7595	8022	Ada
Кањижа	23369	11386	11983	Kanjiža
Нови Кнежевац	10089	4995	5094	Novi Kneževac
Сента	21376	10361	11015	Senta
Чока	10030	5042	4988	Čoka
<b>Севернобачка област</b>	<b>177044</b>	<b>85509</b>	<b>91535</b>	<b>Severnobačka oblast</b>
Суботица	135678	65281	70397	Subotica
Бачка Топола	30279	14809	15470	Bačka Topola
Мали Иђош	11087	5419	5668	Mali Idoš
<b>Средњобанатска област</b>	<b>171988</b>	<b>84528</b>	<b>87460</b>	<b>Srednjobańska oblast</b>
Зрењанин	114679	55893	58786	Zrenjanin
Житиште	14693	7426	7267	Žitište
Нова Црња	9033	4529	4504	Nova Crnja
Нови Бечеј	22139	10883	11256	Novi Bečej
Сечањ	11444	5797	5647	Sečanj



**8.1. Процењен број становника (наставак)**  
**Estimated number of population (continued)**

Стање 30.06. / As of 30 June

Регион Област Град – општина	2020			Region Area City-municipality
	укупно Total	мушко Male	женско Female	
<b>Сремска област</b>	<b>295132</b>	<b>145667</b>	<b>149465</b>	<b>Sremska oblast</b>
<i>Сремска Митровица</i>	<i>74609</i>	<i>36507</i>	<i>38102</i>	<i>Sremska Mitrovica</i>
Инђија	45336	22432	22904	Indija
Ириг	9806	4824	4982	Irig
Пећинци	19095	9683	9412	Pećinci
Рума	50966	25046	25920	Ruma
Стара Пазова	64677	31978	32699	Stara Pazova
Шид	30643	15197	15446	Šid
СРБИЈА – ЈУГ	3363794	1662705	1701089	SRBIJA – JUG
<b>Регион Шумадије и Западне Србије</b>	<b>1890449</b>	<b>932286</b>	<b>958163</b>	<b>Region Šumadije i Zapadne Srbije</b>
<b>Златиборска област</b>	<b>262664</b>	<b>130242</b>	<b>132422</b>	<b>Zlatiborska oblast</b>
<i>Град Ужице</i>	<i>72096</i>	<i>34967</i>	<i>37129</i>	<i>Grad Užice</i>
Ужице	65545	31818	33727	Užice
Севојно	6551	3149	3402	Sevojno
Ариље	17609	8763	8846	Arilje
Бајина Башта	23859	11976	11883	Bajina Bašta
Косјерић	10462	5260	5202	Kosjerić
Нова Варош	14054	7076	6978	Nova Varoš
Пожега	26954	13325	13629	Požega
Прибој	23373	11516	11857	Priboj
Пријеполје	34077	17109	16968	Prijepolje
Сјеница	25560	13034	12526	Sjenica
Чајетина	14620	7216	7404	Čajetina
<b>Колубарска област</b>	<b>160558</b>	<b>79694</b>	<b>80864</b>	<b>Kolubarska oblast</b>
<i>Ваљево</i>	<i>84586</i>	<i>41186</i>	<i>43400</i>	<i>Vajjevo</i>
Лајковац	14553	7315	7238	Lajkovac
Љиг	11017	5538	5479	Ljig
Мионица	12709	6488	6221	Mionica
Осечина	10717	5563	5154	Osečina
Уб	26976	13604	13372	Ub
<b>Мачванска област</b>	<b>274549</b>	<b>136092</b>	<b>138457</b>	<b>Mačvanska oblast</b>
<i>Шабач</i>	<i>109340</i>	<i>53420</i>	<i>55920</i>	<i>Šabac</i>
Богатић	26024	13123	12901	Bogatić
Владимирци	15307	7899	7408	Vladimirci
Коцелјева	11469	5920	5549	Koceljeva
Крупань	15079	7710	7369	Krupanj
Лозница	73975	36319	37656	Loznica
Љубовија	12320	6238	6082	Ljubovija
Мали Зворник	11035	5463	5572	Mali Zvornik
<b>Моравичка област</b>	<b>196516</b>	<b>96505</b>	<b>100011</b>	<b>Moravička oblast</b>
<i>Чачак</i>	<i>108737</i>	<i>52716</i>	<i>56021</i>	<i>Čačak</i>
Горњи Милановац	40749	20091	20658	Gornji Milanovac
Ивањица	29115	14709	14406	Ivanjica
Лучани	17915	8989	8926	Lučani
<b>Поморавска област</b>	<b>194676</b>	<b>94672</b>	<b>100004</b>	<b>Pomoravska oblast</b>
<i>Јагодина</i>	<i>68378</i>	<i>33133</i>	<i>35245</i>	<i>Jaгодина</i>
Деспотовац	19792	9748	10044	Despotovac
Параћин	49596	24113	25483	Paraćin
Рековац	8811	4426	4385	Rekovac
Свилајнац	20706	9915	10791	Svilajnac
Ћуприја	27393	13337	14056	Čuprija
<b>Расинска област</b>	<b>219017</b>	<b>108032</b>	<b>110985</b>	<b>Rasinska oblast</b>
<i>Крушевац</i>	<i>119035</i>	<i>58149</i>	<i>60886</i>	<i>Kruševac</i>
Александровац	23551	11781	11770	Aleksandrovac
Брус	14343	7403	6940	Brus
Варварин	15820	7883	7937	Varvarin
Трстеник	37862	18636	19226	Trstenik
Ћићевац	8406	4180	4226	Čičevac
<b>Рашка област</b>	<b>303552</b>	<b>150618</b>	<b>152934</b>	<b>Raška oblast</b>
<i>Краљево</i>	<i>115921</i>	<i>56953</i>	<i>58968</i>	<i>Kraljevo</i>
Врњачка Бања	25722	12431	13291	Vrnjačka Banja
Нови Пазар	107822	53747	54075	Novi Pazar
Рашка	22077	11058	11019	Raška
Тутин	32010	16429	15581	Tutin
<b>Шумадијска област</b>	<b>278917</b>	<b>136431</b>	<b>142486</b>	<b>Šumadijska oblast</b>
<i>Крагујевац</i>	<i>175716</i>	<i>85071</i>	<i>90645</i>	<i>Kragujevac</i>
Аранђеловац	42766	20976	21790	Arandjelovac
Баточина	10747	5413	5334	Batočina
Кнић	12595	6409	6186	Knić
Лапово	7009	3479	3530	Lapovo
Рача	10226	5098	5128	Rača
Топола	19858	9985	9873	Topola



**8.1. Процењен број становника (наставак)**  
**Estimated number of population (continued)**

Стање 30.06. / As of 30 June

Регион Област Град – општина	2020			Region Area City-municipality
	укупно Total	мушко Male	женско Female	
<b>Регион Јужне и Источне Србије</b>	<b>1473345</b>	<b>730419</b>	<b>742926</b>	<b>Region Južne i Istočne Srbije</b>
<b>Борска област</b>	<b>109210</b>	<b>53374</b>	<b>55836</b>	<b>Borska oblast</b>
Бор	43983	21446	22537	Bor
Кладово	18002	8800	9202	Kladovo
Мајданпек	15893	7926	7967	Majdanpek
Неготин	31332	15202	16130	Negotin
<b>Браничевска област</b>	<b>163058</b>	<b>79586</b>	<b>83472</b>	<b>Braničevska oblast</b>
Град Пожаревац	71026	34314	36712	Grad Požarevac
Пожаревац	58087	27958	30129	Požarevac
Костолац	12939	6356	6583	Kostolac
Велико Градиште	15451	7475	7976	Veliko Gradište
Голубац	7146	3491	3655	Golubac
Жабари	9143	4538	4605	Zabari
Жагубица	10920	5375	5545	Žagubica
Кучево	12641	6229	6412	Kučevo
Мало Црниће	9439	4738	4701	Malo Crniče
Петровац на Млави	27292	13426	13866	Petrovac na Mlavi
<b>Зајечарска област</b>	<b>104352</b>	<b>51223</b>	<b>53129</b>	<b>Zaječarska oblast</b>
Зајечар	52637	25796	26841	Zaječar
Бољевац	10950	5418	5532	Bojevac
Књажевац	27005	13321	13684	Knjaževac
Сокобања	13760	6688	7072	Sokobanja
<b>Јабланичка област</b>	<b>196265</b>	<b>98133</b>	<b>98132</b>	<b>Jablanička oblast</b>
Лесковац	132764	66027	66737	Leskovac
Бојник	9867	5034	4833	Bojnik
Власотинце	27101	13588	13513	Vlasotince
Лебане	19124	9619	9505	Lebane
Медвеђа	6309	3290	3019	Medveda
Црна Трава	1100	575	525	Crna Trava
<b>Нишавска област</b>	<b>357920</b>	<b>175529</b>	<b>182391</b>	<b>Nišavska oblast</b>
Град Ниш	254723	123355	131368	Grad Niš
Медијана	84520	39576	44944	Medijana
Нишка Бања	13899	6923	6976	Niška Banja
Палилула	72480	35738	36742	Palilula
Пантелеј	53249	25986	27263	Pantelej
Црвени крст	30575	15132	15443	Crveni krst
Алексинач	46541	23180	23361	Aleksinac
Гаџин Хан	6480	3390	3090	Gadžin Han
Дољевац	17690	9034	8656	Dojevac
Мерошина	12724	6570	6154	Merošina
Ражањ	7664	3907	3757	Ražanj
Сврђиг	12098	6093	6005	Svrđig
<b>Пиротска област</b>	<b>82537</b>	<b>41867</b>	<b>40670</b>	<b>Pirotska oblast</b>
Пирот	53281	26754	26527	Pirot
Бабушница	9789	5079	4710	Babušnica
Бела Паланка	10523	5485	5038	Bela Palanka
Димитровград	8944	4549	4395	Dimitrovgrad
<b>Подунавска област</b>	<b>182895</b>	<b>90410</b>	<b>92485</b>	<b>Podunavska oblast</b>
Смедерево	101332	49956	51376	Smederevo
Велика Плана	37222	18463	18759	Velika Plana
Смедеревска Паланка	44341	21991	22350	Smederevska Palanka
<b>Пчињска област</b>	<b>195041</b>	<b>98711</b>	<b>96330</b>	<b>Pčinjska oblast</b>
Град Врање	79068	39697	39371	Grad Vranje
Врање	70460	35334	35126	Vranje
Врањска Бања	8608	4363	4245	Vranjska Banja
Босилеград	6924	3602	3322	Bosilegrad
Бујановац	37615	19294	18321	Bujanovac
Владићин Хан	18472	9248	9224	Vladičin Han
Прешево	30172	15261	14911	Preševo
Сурдулица	18311	9185	9126	Surdulica
Трговиште	4479	2424	2055	Trgovište
<b>Топличка област</b>	<b>82067</b>	<b>41586</b>	<b>40481</b>	<b>Toplička oblast</b>
Прокупље	40229	19990	20239	Prokuplje
Блаце	10132	5153	4979	Blace
Житорађа	14655	7606	7049	Žitорађа
Куршумлија	17051	8837	8214	Kuršumljija
<b>Регион Косово и Метохија</b>	...	...	...	<b>Region Kosovo i Metohija</b>

**8.2. Основни подаци о рођеним, 2020.**  
**Basic data on births, 2020**

Регион Област Град – општина	Укупно Total	Живо- рођени Live births	Мртво- рођени Stillbirths	Живорођени / Live births							Region Area City - municipality
				мушки Male	женски Female	у здрав- ственој установи In health institution	на другом месту Other place		брачно Legiti- mate	ван- брачно Illegiti- mate	
							уз помоћ With help	без помоћи Without help			
<b>РЕПУБЛИКА СРБИЈА</b>	<b>62048</b>	<b>61692</b>	<b>356</b>	<b>31783</b>	<b>29909</b>	<b>61578</b>	<b>19</b>	<b>95</b>	<b>43850</b>	<b>17842</b>	<b>REPUBLIC OF SERBIA</b>
СРБИЈА – СЕВЕР	34070	33849	221	17487	16362	33777	15	57	23860	9989	SRBIJA – SEVER
<b>Београдски регион</b>	<b>17309</b>	<b>17236</b>	<b>73</b>	<b>8898</b>	<b>8338</b>	<b>17211</b>	<b>6</b>	<b>19</b>	<b>12444</b>	<b>4792</b>	<b>Beogradski region</b>
<b>Београдска област (Град Београд)</b>	<b>17309</b>	<b>17236</b>	<b>73</b>	<b>8898</b>	<b>8338</b>	<b>17211</b>	<b>6</b>	<b>19</b>	<b>12444</b>	<b>4792</b>	<b>Beogradska oblast (Grad Beograd)</b>
Барајево	190	190	-	102	88	190	-	-	131	59	Barajevo
Вождовац	1800	1792	8	935	857	1790	1	1	1327	465	Voždovac
Врачар	557	554	3	270	284	552	2	-	400	154	Vračar
Гроцка	743	742	1	379	363	741	-	1	535	207	Grocka
Звездара	1910	1899	11	987	912	1894	-	5	1396	503	Zvezdara
Земун	1852	1847	5	977	870	1847	-	-	1286	561	Zemun
Лазаревац	533	531	2	275	256	531	-	-	442	89	Lazarevac
Младеновац	505	505	-	270	235	505	-	-	340	165	Mladenovac
Нови Београд	2055	2051	4	1040	1011	2044	3	4	1541	510	Novi Beograd
Обреновац	696	693	3	358	335	692	-	1	517	176	Obrenovac
Палилула	2084	2071	13	1061	1010	2069	-	2	1420	651	Palilula
Раковица	997	995	2	518	477	995	-	-	726	269	Rakovica
Савски венац	478	471	7	249	222	469	-	2	293	178	Savski venac
Сопот	157	154	3	78	76	154	-	-	110	44	Sopot
Стари град	493	493	-	232	261	493	-	-	348	145	Stari grad
Сурчин	516	513	3	257	256	512	-	1	368	145	Surčin
Чукарица	1743	1735	8	910	825	1733	-	2	1264	471	Čukarica
<b>Регион Војводине</b>	<b>16761</b>	<b>16613</b>	<b>148</b>	<b>8589</b>	<b>8024</b>	<b>16566</b>	<b>9</b>	<b>38</b>	<b>11416</b>	<b>5197</b>	<b>Region Vojvodine</b>
<b>Западнобачка област</b>	<b>1270</b>	<b>1253</b>	<b>17</b>	<b>632</b>	<b>621</b>	<b>1251</b>	<b>-</b>	<b>2</b>	<b>850</b>	<b>403</b>	<b>Zapadnobачка област</b>
Сомбор	575	566	9	289	277	565	-	1	397	169	Sombor
Апатин	200	199	1	101	98	199	-	-	117	82	Apatin
Кула	271	268	3	133	135	267	-	1	175	93	Kula
Оџаци	224	220	4	109	111	220	-	-	161	59	Ođzaci
<b>Јужнобанатска област</b>	<b>2362</b>	<b>2350</b>	<b>12</b>	<b>1216</b>	<b>1134</b>	<b>2344</b>	<b>2</b>	<b>4</b>	<b>1313</b>	<b>1037</b>	<b>Južnobanatska област</b>
Панчево	1082	1078	4	567	511	1077	-	1	698	380	Pančevo
Алибунар	149	146	3	69	77	145	1	-	71	75	Alibunar
Бела Црква	130	130	-	67	63	129	-	1	54	76	Bela Crkva
Вршац	441	439	2	227	212	436	1	2	184	255	Vršac
Ковачица	175	175	-	93	82	175	-	-	116	59	Kovачica
Ковин	232	230	2	122	108	230	-	-	113	117	Kovin
Опово	86	86	-	35	51	86	-	-	46	40	Oповo
Пландиште	67	66	1	36	30	66	-	-	31	35	Plandište
<b>Јужнобачка област</b>	<b>6479</b>	<b>6418</b>	<b>61</b>	<b>3322</b>	<b>3096</b>	<b>6402</b>	<b>1</b>	<b>15</b>	<b>4776</b>	<b>1642</b>	<b>Južnobачка област</b>
Нови Сад	4139	4103	36	2098	2005	4095	-	8	3136	967	Grad Novi Sad
Бач	95	94	1	44	50	94	-	-	67	27	Bač
Бачка Паланка	456	451	5	234	217	449	-	2	329	122	Bačka Palanka
Бачки Петровац	114	114	-	67	47	114	-	-	97	17	Bački Petrovac
Беочин	135	133	2	76	57	133	-	-	76	57	Beočin
Бечеј	321	321	-	156	165	317	1	3	199	122	Bečej
Врбас	352	345	7	177	168	345	-	-	256	89	Vrbas
Жабалъ	283	277	6	155	122	275	-	2	181	96	Žabalj
Србобран	158	156	2	87	69	156	-	-	102	54	Srbobran
Сремски Карловци	56	56	-	33	23	56	-	-	41	15	Sremski Karlovci
Темерин	217	215	2	107	108	215	-	-	181	34	Temerin
Тител	153	153	-	88	65	153	-	-	111	42	Titel
<b>Севернобанатска област</b>	<b>1072</b>	<b>1056</b>	<b>16</b>	<b>525</b>	<b>531</b>	<b>1050</b>	<b>-</b>	<b>6</b>	<b>686</b>	<b>370</b>	<b>Severnobanatska област</b>
Кикинда	432	423	9	239	184	421	-	2	276	147	Kikinda
Ада	121	117	4	54	63	116	-	1	78	39	Ada
Кањижа	176	176	-	71	105	174	-	2	130	46	Kanjiža
Нови Кнежевац	91	89	2	47	42	89	-	-	41	48	Novi Kneževac
Сента	168	167	1	81	86	166	-	1	109	58	Senta
Чока	84	84	-	33	51	84	-	-	52	32	Čoka
<b>Севернобачка област</b>	<b>1576</b>	<b>1567</b>	<b>9</b>	<b>831</b>	<b>736</b>	<b>1561</b>	<b>1</b>	<b>5</b>	<b>1010</b>	<b>557</b>	<b>Severnobачка област</b>
Суботица	1219	1213	6	654	559	1208	1	4	779	434	Subotica
Бачка Топола	248	245	3	122	123	244	-	1	170	75	Bačka Topola
Мали Иђош	109	109	-	55	54	109	-	-	61	48	Mali Idoš
<b>Средњобанатска област</b>	<b>1458</b>	<b>1449</b>	<b>9</b>	<b>737</b>	<b>712</b>	<b>1442</b>	<b>2</b>	<b>5</b>	<b>962</b>	<b>487</b>	<b>Srednjobanatska област</b>
Зрењанин	954	948	6	488	460	946	1	1	667	281	Zrenjanin
Житиште	128	128	-	63	65	127	-	1	77	51	Žitište
Нова Црња	88	87	1	38	49	85	1	1	55	32	Nova Crnja
Нови Бечеј	203	201	2	107	94	200	-	1	120	81	Novi Bečej
Сечањ	85	85	-	41	44	84	-	1	43	42	Sečanj



8.2. Основни подаци о рођеним, 2020. (наставак)  
Basic data on births, 2020 (continued)

Регион Област Град – општина	Укупно Total	Живо- рођени Live births	Мртво- рођени Stillbirths	Живорођени / Live births							Region Area City - municipality
				мушки Male	женски Female	у здрав- ственој установи In health institution	на другом месту Other place		брачно Legiti- mate	ван- брачно Illegiti- mate	
							уз помоћ With help	без помоћи Without help			
<b>Сремска област</b>	<b>2544</b>	<b>2520</b>	<b>24</b>	<b>1326</b>	<b>1194</b>	<b>2516</b>	<b>3</b>	<b>1</b>	<b>1819</b>	<b>701</b>	<b>Sremska oblast</b>
Сремска Митровица	621	614	7	327	287	612	2	-	426	188	Sremska Mitrovica
Инђија	393	389	4	195	194	388	1	-	287	102	Indija
Ириг	83	80	3	44	36	80	-	-	53	27	Irig
Пећинци	180	178	2	94	84	178	-	-	120	58	Pecinci
Рума	454	451	3	247	204	451	-	-	326	125	Ruma
Стара Пазова	563	558	5	287	271	557	-	1	418	140	Stara Pazova
Шид	250	250	-	132	118	250	-	-	189	61	Sid
СРБИЈА – ЈУГ	27978	27843	135	14296	13547	27801	4	38	19990	7853	SRBIJA – JUG
<b>Регион Шумадије и Западне Србије</b>	<b>16260</b>	<b>16186</b>	<b>74</b>	<b>8258</b>	<b>7928</b>	<b>16159</b>	<b>3</b>	<b>24</b>	<b>12426</b>	<b>3760</b>	<b>Region Šumadije i Zapadne Srbije</b>
<b>Златиборска област</b>	<b>2282</b>	<b>2274</b>	<b>8</b>	<b>1160</b>	<b>1114</b>	<b>2268</b>	<b>1</b>	<b>5</b>	<b>1959</b>	<b>315</b>	<b>Zlatiborska oblast</b>
Град Ужице	613	610	3	299	311	608	-	2	538	72	Grad Užice
Ужице	555	552	3	270	282	551	-	1	483	69	Užice
Севојно	58	58	-	29	29	57	-	1	55	3	Sevojno
Ариље	160	159	1	89	70	159	-	-	136	23	Arijelje
Бајина Башта	174	174	-	92	82	173	1	-	151	23	Bajina Bašta
Косјерић	62	62	-	32	30	61	-	1	57	5	Kosjerić
Нова Варош	93	92	1	58	34	92	-	-	83	9	Nova Varoš
Пожега	209	209	-	111	98	208	-	1	175	34	Požega
Прибој	146	146	-	81	65	146	-	-	126	20	Priboj
Пријеполје	324	322	2	151	171	322	-	-	290	32	Prijepolje
Сјеница	343	342	1	171	171	341	-	1	272	70	Sjenica
Чајетина	158	158	-	76	82	158	-	-	131	27	Čajetina
<b>Колубарска област</b>	<b>1315</b>	<b>1309</b>	<b>6</b>	<b>653</b>	<b>656</b>	<b>1308</b>	<b>-</b>	<b>1</b>	<b>1071</b>	<b>238</b>	<b>Kolubarska oblast</b>
Ваљево	744	742	2	373	369	741	-	1	636	106	Valjevo
Лајковац	143	142	1	67	75	142	-	-	101	41	Lajkovac
Љиг	75	75	-	38	37	75	-	-	59	16	Ljig
Мионица	90	89	1	48	41	89	-	-	70	19	Mionica
Осечина	71	71	-	30	41	71	-	-	60	11	Osečina
Уб	192	190	2	97	93	190	-	-	145	45	Ub
<b>Маџванска област</b>	<b>2230</b>	<b>2220</b>	<b>10</b>	<b>1134</b>	<b>1086</b>	<b>2216</b>	<b>1</b>	<b>3</b>	<b>1663</b>	<b>557</b>	<b>Mačvanska oblast</b>
Шабач	951	947	4	464	483	946	1	-	680	267	Šabac
Богатић	198	196	2	98	98	196	-	-	134	62	Bogatić
Владимирци	96	96	-	47	49	96	-	-	65	31	Vladimirci
Коцељева	77	76	1	41	35	75	-	1	53	23	Koceljeva
Крупанј	122	122	-	72	50	121	-	1	99	23	Krupanj
Лозница	608	606	2	315	291	605	-	1	478	128	Loznica
Љубовија	91	90	1	44	46	90	-	-	75	15	Ljubovija
Мали Зворник	87	87	-	53	34	87	-	-	79	8	Mali Zvornik
<b>Моравичка област</b>	<b>1677</b>	<b>1668</b>	<b>9</b>	<b>855</b>	<b>813</b>	<b>1667</b>	<b>-</b>	<b>1</b>	<b>1444</b>	<b>224</b>	<b>Moravička oblast</b>
Чачак	928	923	5	477	446	923	-	-	795	128	Čačak
Горњи Милановац	360	358	2	200	158	357	-	1	299	59	Gornji Milanovac
Иваница	248	246	2	113	133	246	-	-	226	20	Ivanjica
Лучани	141	141	-	65	76	141	-	-	124	17	Lučani
<b>Поморавска област</b>	<b>1451</b>	<b>1445</b>	<b>6</b>	<b>726</b>	<b>719</b>	<b>1438</b>	<b>1</b>	<b>6</b>	<b>798</b>	<b>647</b>	<b>Pomoravska oblast</b>
Јагодина	584	583	1	301	282	581	-	2	354	229	Jagodina
Деспотовач	122	122	-	63	59	120	-	2	57	65	Despotovac
Параћин	382	379	3	186	193	379	-	-	202	177	Paraćin
Рековац	43	43	-	16	27	41	1	1	34	9	Rekovac
Свиллајнац	157	156	1	82	74	155	-	1	66	90	Svilajnac
Ћуприја	163	162	1	78	84	162	-	-	85	77	Cuprija
<b>Расинска област</b>	<b>1648</b>	<b>1637</b>	<b>11</b>	<b>820</b>	<b>817</b>	<b>1633</b>	<b>-</b>	<b>4</b>	<b>1122</b>	<b>515</b>	<b>Rasinska oblast</b>
Крушевац	976	970	6	484	486	970	-	-	640	330	Krusevac
Александровац	170	168	2	78	90	168	-	-	140	28	Aleksandrovac
Брус	102	102	-	62	40	101	-	1	71	31	Brus
Варварин	91	91	-	53	38	91	-	-	55	36	Varvarin
Трстеник	262	260	2	124	136	257	-	3	187	73	Trstenik
Ћићевац	47	46	1	19	27	46	-	-	29	17	Čičevac
<b>Рашка област</b>	<b>3500</b>	<b>3483</b>	<b>17</b>	<b>1827</b>	<b>1656</b>	<b>3480</b>	<b>-</b>	<b>3</b>	<b>2750</b>	<b>733</b>	<b>Raška oblast</b>
Краљево	990	987	3	518	469	984	-	3	810	177	Kraljevo
Врњачка Бања	204	204	-	108	96	204	-	-	162	42	Vrnjačka Banja
Нови Пазар	1605	1592	13	849	743	1592	-	-	1270	322	Novi Pazar
Рашка	167	167	-	82	85	167	-	-	155	12	Raška
Тутин	534	533	1	270	263	533	-	-	353	180	Tutin
<b>Шумадијска област</b>	<b>2157</b>	<b>2150</b>	<b>7</b>	<b>1083</b>	<b>1067</b>	<b>2149</b>	<b>-</b>	<b>1</b>	<b>1619</b>	<b>531</b>	<b>Šumadijska oblast</b>
Крагујевац	1596	1591	5	806	785	1591	-	-	1208	383	Kragujevac
Аранђеловац	167	166	1	86	80	166	-	-	137	29	Arandjelovac
Баточина	83	82	1	40	42	82	-	-	49	33	Batočina
Кнић	100	100	-	53	47	100	-	-	78	22	Knić
Лапово	62	62	-	34	28	61	-	1	39	23	Lapovo
Раџа	74	74	-	29	45	74	-	-	50	24	Rača
Топола	75	75	-	35	40	75	-	-	58	17	Topola

**8.2. Основни подаци о рођеним, 2020.** (наставак)  
**Basic data on births, 2020** (continued)

Регион Област Град – општина	Укупно Total	Живо- рођени Live births	Мртво- рођени Stillbirths	Живорођени / Live births							Region Area City - municipality
				мушки Male	женски Female	у здрав- ственој установи In health institution	на другом месту Other place		брачно Legiti- mate	ван- брачно Illegiti- mate	
							уз помоћ With help	без помоћи Without help			
<b>Регион Јужне и Источне Србије</b>	<b>11718</b>	<b>11657</b>	<b>61</b>	<b>6038</b>	<b>5619</b>	<b>11642</b>	<b>1</b>	<b>14</b>	<b>7564</b>	<b>4093</b>	<b>Region Južne i Istočne Srbije</b>
<b>Борска област</b>	<b>656</b>	<b>655</b>	<b>1</b>	<b>313</b>	<b>342</b>	<b>654</b>	-	<b>1</b>	<b>271</b>	<b>384</b>	<b>Borska oblast</b>
Бор	324	324	-	162	162	323	-	1	131	193	Bor
Кладово	80	80	-	35	45	80	-	-	41	39	Kladovo
Мајданпек	92	92	-	49	43	92	-	-	40	52	Majdanpek
Неготин	160	159	1	67	92	159	-	-	59	100	Negotin
<b>Браничевска област</b>	<b>1146</b>	<b>1137</b>	<b>9</b>	<b>602</b>	<b>535</b>	<b>1132</b>	-	<b>5</b>	<b>491</b>	<b>646</b>	<b>Braničevska oblast</b>
Град Пожаревац	617	612	5	327	285	611	-	1	274	338	Grad Požarevac
Пожаревац	467	465	2	245	220	464	-	1	228	237	Požarevac
Костолац	150	147	3	82	65	147	-	-	46	101	Kostolac
Велико Градиште	102	101	1	57	44	101	-	-	56	45	Veliko Gradište
Голубац	52	52	-	16	36	50	-	2	18	34	Golubac
Жабари	46	46	-	20	26	45	-	1	14	32	Žabari
Жагубица	51	51	-	31	20	51	-	-	18	33	Žagubica
Кучево	69	68	1	39	29	67	-	1	28	40	Kučevo
Мало Црниће	40	40	-	24	16	40	-	-	16	24	Malo Crniče
Петровац на Млави	169	167	2	88	79	167	-	-	67	100	Petrovac na Mlavi
<b>Зајечарска област</b>	<b>589</b>	<b>584</b>	<b>5</b>	<b>317</b>	<b>267</b>	<b>583</b>	-	<b>1</b>	<b>313</b>	<b>271</b>	<b>Zaječarska oblast</b>
Зајечар	279	278	1	159	119	278	-	-	145	133	Zaječar
Бољевац	50	50	-	22	28	50	-	-	12	38	Boljevac
Књажевац	174	170	4	96	74	170	-	-	120	50	Knjaževac
Сокобања	86	86	-	40	46	85	-	1	36	50	Sokobanja
<b>Јабланичка област</b>	<b>1598</b>	<b>1586</b>	<b>12</b>	<b>844</b>	<b>742</b>	<b>1585</b>	-	<b>1</b>	<b>1106</b>	<b>480</b>	<b>Jablanička oblast</b>
Лесковац	1043	1034	9	541	493	1033	-	1	758	276	Leskovac
Бојник	122	122	-	59	63	122	-	-	55	67	Bojnik
Власотинце	217	215	2	117	98	215	-	-	148	67	Vlasotince
Лебане	163	162	1	99	63	162	-	-	111	51	Lebane
Медвеђа	50	50	-	26	24	50	-	-	33	17	Medveđa
Црна Трава	3	3	-	2	1	3	-	-	1	2	Crna Trava
<b>Нишавска област</b>	<b>3137</b>	<b>3116</b>	<b>21</b>	<b>1587</b>	<b>1529</b>	<b>3114</b>	<b>1</b>	<b>1</b>	<b>2243</b>	<b>873</b>	<b>Nišavska oblast</b>
Град Ниш	2355	2341	14	1184	1157	2341	-	-	1800	541	Grad Niš
Медијана	842	837	5	422	415	837	-	-	658	179	Medijana
Нишка Бања	115	115	-	58	57	115	-	-	84	31	Niška Banja
Палилула	648	644	4	315	329	644	-	-	494	150	Palilula
Пантелеј	446	443	3	243	200	443	-	-	357	86	Pantelej
Црвени крст	304	302	2	146	156	302	-	-	207	95	Crveni krst
Алексинач	388	387	1	201	186	387	-	-	181	206	Aleksinac
Гацин Хан	35	35	-	20	15	35	-	-	22	13	Gadžin Han
Дољевац	128	127	1	64	63	125	1	1	91	36	Doljevac
Мерошина	106	103	3	56	47	103	-	-	67	36	Merošina
Ражањ	39	37	2	21	16	37	-	-	15	22	Ražanj
Сврђиг	86	86	-	41	45	86	-	-	67	19	Svrlijg
<b>Пиротска област</b>	<b>583</b>	<b>582</b>	<b>1</b>	<b>283</b>	<b>299</b>	<b>581</b>	-	<b>1</b>	<b>467</b>	<b>115</b>	<b>Pirotska oblast</b>
Пирот	434	433	1	210	223	432	-	1	356	77	Pirot
Бабушница	42	42	-	20	22	42	-	-	30	12	Babušnica
Бела Паланка	67	67	-	32	35	67	-	-	48	19	Bela Palanka
Димитровград	40	40	-	21	19	40	-	-	33	7	Dimitrovgrad
<b>Подунавска област</b>	<b>1429</b>	<b>1428</b>	<b>1</b>	<b>735</b>	<b>693</b>	<b>1427</b>	-	<b>1</b>	<b>782</b>	<b>646</b>	<b>Podunavska oblast</b>
Смедерево	874	874	-	434	440	874	-	-	495	379	Smederevo
Велика Плана	293	292	1	167	125	291	-	1	138	154	Velika Plana
Смедеревска Паланка	262	262	-	134	128	262	-	-	149	113	Smederevska Palanka
<b>Пчињска област</b>	<b>1845</b>	<b>1837</b>	<b>8</b>	<b>987</b>	<b>850</b>	<b>1834</b>	-	<b>3</b>	<b>1413</b>	<b>424</b>	<b>Pčinjska oblast</b>
Град Врање	652	648	4	341	307	648	-	-	521	127	Grad Vranje
Врање	573	570	3	301	269	570	-	-	471	99	Vranje
Врањска Бања	79	78	1	40	38	78	-	-	50	28	Vranjska Banja
Босилеград	41	40	1	23	17	40	-	-	32	8	Bosilegrad
Бујановац	429	427	2	226	201	426	-	1	322	105	Bujanovac
Владичин Хан	152	152	-	78	74	152	-	-	106	46	Vladičin Han
Прешево	387	386	1	230	156	385	-	1	321	65	Preševo
Сурдулица	143	143	-	68	75	142	-	1	77	66	Surdulica
Трговиште	41	41	-	21	20	41	-	-	34	7	Trgoviste
<b>Топличка област</b>	<b>735</b>	<b>732</b>	<b>3</b>	<b>370</b>	<b>362</b>	<b>732</b>	-	-	<b>478</b>	<b>254</b>	<b>Toplička oblast</b>
Прокупље	390	387	3	183	204	387	-	-	245	142	Prokuplje
Блаце	66	66	-	43	23	66	-	-	39	27	Blace
Житорађа	110	110	-	60	50	110	-	-	72	38	Žitorađa
Куршумлија	169	169	-	84	85	169	-	-	122	47	Kuršumlija
<b>Регион Косово и Метохија</b>	<b>...</b>	<b>...</b>	<b>...</b>	<b>...</b>	<b>...</b>	<b>...</b>	<b>...</b>	<b>...</b>	<b>...</b>	<b>...</b>	<b>Region Kosovo i Metohija</b>



### 8.3. Умрли и умрла одојчад, 2020. Deaths and infant deaths, 2020

Регион Област Град – општина	Умрли / Deaths			Умрла одојчад Infant deaths			Рана неонатална смртност Early neonatal mortality			Перинатална смртност Perinatal mortality			Region Area City-municipality
	укупно Total	мушки Male	женски Female	укупно Total	мушки Male	женски Female	укупно Total	мушки Male	женски Female	укупно Total	мушки Male	женски Female	
<b>РЕПУБЛИКА СРБИЈА</b>	<b>116850</b>	<b>60450</b>	<b>56400</b>	<b>309</b>	<b>182</b>	<b>127</b>	<b>154</b>	<b>90</b>	<b>64</b>	<b>510</b>	<b>279</b>	<b>231</b>	<b>REPUBLIC OF SERBIA</b>
СРБИЈА – СЕВЕР	55920	28524	27396	138	77	61	63	36	27	284	153	131	SRBIJA – SEVER
<b>Београдски регион</b>	<b>25526</b>	<b>13063</b>	<b>12463</b>	<b>51</b>	<b>29</b>	<b>22</b>	<b>24</b>	<b>15</b>	<b>9</b>	<b>97</b>	<b>54</b>	<b>43</b>	<b>Beogradski region</b>
<b>Београдска област (Град Београд)</b>	<b>25526</b>	<b>13063</b>	<b>12463</b>	<b>51</b>	<b>29</b>	<b>22</b>	<b>24</b>	<b>15</b>	<b>9</b>	<b>97</b>	<b>54</b>	<b>43</b>	<b>Beogradska oblast (Grad Beograd)</b>
Барајево	467	264	203	-	-	-	-	-	-	-	-	-	Barajevo
Вождовац	2468	1267	1201	1	1	-	-	-	-	8	4	4	Voždovac
Врачар	977	441	536	-	-	-	-	-	-	3	1	2	Vračar
Гроцка	1117	632	485	3	2	1	1	1	-	2	2	-	Grocka
Звездара	2261	1151	1110	8	4	4	4	2	2	15	9	6	Zvezdara
Земун	2553	1290	1263	6	2	4	1	1	-	6	3	3	Zemun
Лазаревац	945	515	430	-	-	-	-	-	-	2	-	2	Lazarevac
Младеновац	922	481	441	-	-	-	-	-	-	-	-	-	Mladenovac
Нови Београд	3267	1597	1670	6	3	3	5	3	2	9	6	3	Novi Beograd
Обреновац	1148	656	492	2	2	-	1	1	-	4	2	2	Obrenovac
Палилула	2642	1311	1331	10	5	5	4	3	1	17	9	8	Palilula
Раковица	1627	858	769	4	-	4	4	-	4	6	2	4	Rakovica
Савски венац	688	349	339	2	2	-	1	1	-	8	5	3	Savski venac
Сопот	371	204	167	-	-	-	-	-	-	3	1	2	Sopot
Стари град	866	385	481	1	1	-	1	1	-	1	1	-	Stari grad
Сурчин	600	297	303	4	4	-	1	1	-	4	3	1	Surčin
Чукарица	2607	1365	1242	4	3	1	1	1	-	9	6	3	Čukarica
<b>Регион Војводине</b>	<b>30394</b>	<b>15461</b>	<b>14933</b>	<b>87</b>	<b>48</b>	<b>39</b>	<b>39</b>	<b>21</b>	<b>18</b>	<b>187</b>	<b>99</b>	<b>88</b>	<b>Region Vojvodine</b>
<b>Западнобачка област</b>	<b>3273</b>	<b>1651</b>	<b>1622</b>	<b>8</b>	<b>3</b>	<b>5</b>	<b>5</b>	<b>1</b>	<b>4</b>	<b>22</b>	<b>7</b>	<b>15</b>	<b>Zapadnobачка област</b>
Сомбор	1497	757	740	4	2	2	3	1	2	12	3	9	Sombor
Апатин	498	269	229	1	1	-	-	-	-	1	1	-	Apatin
Кула	724	340	384	1	-	1	1	-	1	4	1	3	Kula
Оџаци	554	285	269	2	-	2	1	-	1	5	2	3	Odžaci
<b>Јужнобанатска област</b>	<b>4712</b>	<b>2417</b>	<b>2295</b>	<b>14</b>	<b>6</b>	<b>8</b>	<b>5</b>	<b>2</b>	<b>3</b>	<b>17</b>	<b>11</b>	<b>6</b>	<b>Južnobanatska област</b>
Панчево	1879	967	912	6	1	5	1	-	1	5	2	3	Pančevo
Алибунар	390	195	195	-	-	-	-	-	-	3	2	1	Alibunar
Бела Црква	289	138	151	2	1	1	1	-	1	1	-	1	Bela Crkva
Вршац	849	426	423	5	3	2	2	1	1	4	3	1	Vršac
Ковачица	413	230	183	-	-	-	-	-	-	-	-	-	Kovačica
Ковин	544	299	245	-	-	-	-	-	-	2	2	-	Kovin
Опово	150	74	76	1	1	-	1	1	-	1	1	-	Opovo
Пландиште	198	88	110	-	-	-	-	-	-	1	1	-	Plandište
<b>Јужнобачка област</b>	<b>8809</b>	<b>4488</b>	<b>4321</b>	<b>30</b>	<b>22</b>	<b>8</b>	<b>7</b>	<b>7</b>	<b>-</b>	<b>68</b>	<b>37</b>	<b>31</b>	<b>Južnobачка област</b>
Нови Сад	4518	2279	2239	17	13	4	2	2	-	38	19	19	Novi Sad
Бач	237	133	104	1	1	-	1	1	-	2	2	-	Bač
Бачка Паланка	894	439	455	3	2	1	2	2	-	7	5	2	Bačka Palanka
Бачки Петровац	192	107	85	1	-	1	-	-	-	-	-	-	Bački Petrovac
Беочин	214	104	110	-	-	-	-	-	-	2	-	2	Beočin
Бечеј	632	321	311	3	3	-	1	1	-	1	1	-	Bečej
Врбас	650	321	329	2	2	-	-	-	-	7	5	2	Vrbas
Жабалј	419	223	196	2	1	1	1	1	-	7	4	3	Žabalj
Србобран	247	138	109	-	-	-	-	-	-	2	1	1	Srbobran
Сремски Карловци	143	68	75	-	-	-	-	-	-	-	-	-	Sremski Karlovci
Темерин	419	234	185	1	-	1	-	-	-	2	-	2	Temerin
Тител	244	121	123	-	-	-	-	-	-	-	-	-	Titel
<b>Севернобанатска област</b>	<b>2523</b>	<b>1279</b>	<b>1244</b>	<b>11</b>	<b>3</b>	<b>8</b>	<b>6</b>	<b>1</b>	<b>5</b>	<b>22</b>	<b>12</b>	<b>10</b>	<b>Severnobanatska област</b>
Кикинда	1016	524	492	6	2	4	3	-	3	12	6	6	Kikinda
Ада	262	133	129	1	1	-	1	1	-	5	4	1	Ada
Кањижа	422	195	227	4	-	4	2	-	2	2	-	2	Kanjiža
Нови Кнежевац	215	122	93	-	-	-	-	-	-	2	1	1	Novi Kneževac
Сента	410	218	192	-	-	-	-	-	-	1	1	-	Senta
Чока	198	87	111	-	-	-	-	-	-	-	-	-	Čoka
<b>Севернобачка област</b>	<b>3036</b>	<b>1482</b>	<b>1554</b>	<b>4</b>	<b>2</b>	<b>2</b>	<b>4</b>	<b>2</b>	<b>2</b>	<b>13</b>	<b>7</b>	<b>6</b>	<b>Severnobачка област</b>
Суботица	2239	1066	1173	2	1	1	2	1	1	8	3	5	Subotica
Бачка Топола	595	309	286	1	1	-	1	1	-	4	4	-	Bačka Topola
Мали Иђош	202	107	95	1	-	1	1	-	1	1	-	1	Mali Iđoš
<b>Средњобанатска област</b>	<b>3191</b>	<b>1607</b>	<b>1584</b>	<b>9</b>	<b>4</b>	<b>5</b>	<b>5</b>	<b>3</b>	<b>2</b>	<b>14</b>	<b>5</b>	<b>9</b>	<b>Srednjobanatska област</b>
Зрењанин	2089	1048	1041	4	1	3	1	1	-	7	3	4	Zrenjanin
Житиште	328	173	155	1	-	1	1	-	1	1	-	1	Žitište
Нова Црња	155	77	78	1	1	-	-	-	-	1	-	1	Nova Crnja
Нови Бечеј	377	192	185	1	-	1	1	-	1	3	-	3	Novi Bečej
Сечањ	242	117	125	2	2	-	2	2	-	2	2	-	Sečanj

8.3. Умрли и умрла одојчад, 2020. (наставак)  
Deaths and infant deaths, 2020 (continued)

Регион Област Град – општина	Умрли / Deaths			Умрла одојчад Infant deaths			Рана неонатална смртност Early neonatal mortality			Перинатална смртност Perinatal mortality			Region Area City-municipality
	укупно Total	мушки Male	женски Female	укупно Total	мушки Male	женски Female	укупно Total	мушки Male	женски Female	укупно Total	мушки Male	женски Female	
<b>Сремска област</b>	<b>4850</b>	<b>2537</b>	<b>2313</b>	<b>11</b>	<b>8</b>	<b>3</b>	<b>7</b>	<b>5</b>	<b>2</b>	<b>31</b>	<b>20</b>	<b>11</b>	<b>Sremska oblast</b>
Сремска Митровица	1220	635	585	1	-	1	1	-	1	8	4	4	Sremska Mitrovica
Инђија	761	384	377	-	-	-	-	-	-	4	2	2	Indija
Ириг	200	115	85	-	-	-	-	-	-	3	2	1	Irig
Пећинци	310	165	145	2	2	-	2	2	-	4	4	-	Pećinci
Рума	902	459	443	4	2	2	3	2	1	6	4	2	Ruma
Стара Пазова	910	509	401	2	2	-	1	1	-	6	4	2	Stara Pazova
Шид	547	270	277	2	2	-	-	-	-	-	-	-	Šid
СРБИЈА – ЈУГ	60930	31926	29004	171	105	66	91	54	37	226	126	100	SRBIJA – JUG
<b>Регион Шумадије и Западне Србије</b>	<b>32882</b>	<b>17196</b>	<b>15686</b>	<b>79</b>	<b>43</b>	<b>36</b>	<b>40</b>	<b>21</b>	<b>19</b>	<b>114</b>	<b>59</b>	<b>55</b>	<b>Region Šumadije i Zapadne Srbije</b>
<b>Златиборска област</b>	<b>4528</b>	<b>2411</b>	<b>2117</b>	<b>10</b>	<b>5</b>	<b>5</b>	<b>6</b>	<b>2</b>	<b>4</b>	<b>14</b>	<b>4</b>	<b>10</b>	<b>Zlatiborska oblast</b>
Град Ужице	1210	648	562	2	1	1	1	-	1	4	1	3	Grad Užice
Ужице	1123	604	519	2	1	1	1	-	1	4	1	3	Užice
Севојно	87	44	43	-	-	-	-	-	-	-	-	-	Sevojno
Ариље	283	152	131	-	-	-	-	-	-	1	-	1	Arijelje
Бајина Башта	395	175	220	1	-	1	1	-	1	1	-	1	Bajina Bašta
Косјерић	179	95	84	1	1	-	-	-	-	-	-	-	Kosjerić
Нова Варош	261	146	115	-	-	-	-	-	-	1	-	1	Nova Varoš
Пожега	501	242	259	1	1	-	-	-	-	-	-	-	Požega
Прибој	436	239	197	2	1	1	2	1	1	2	1	1	Priboj
Пријеполје	576	328	248	3	1	2	2	1	1	4	2	2	Prijepolje
Сјеница	409	233	176	-	-	-	-	-	-	1	-	1	Sjenica
Чајетина	278	153	125	-	-	-	-	-	-	-	-	-	Čajetina
<b>Колубарска област</b>	<b>2898</b>	<b>1514</b>	<b>1384</b>	<b>5</b>	<b>3</b>	<b>2</b>	<b>3</b>	<b>2</b>	<b>1</b>	<b>9</b>	<b>5</b>	<b>4</b>	<b>Kolubarska oblast</b>
Ваљево	1469	763	706	1	1	-	1	1	-	3	3	-	Valjevo
Лајковац	215	107	108	3	2	1	2	1	1	3	1	2	Lajkovac
Љиг	243	122	121	-	-	-	-	-	-	-	-	-	Ljig
Мионица	284	147	137	-	-	-	-	-	-	1	1	-	Mionica
Осечина	243	130	113	1	-	1	-	-	-	-	-	-	Osečina
Уб	444	245	199	-	-	-	-	-	-	2	-	2	Ub
<b>Маџванска област</b>	<b>4849</b>	<b>2560</b>	<b>2289</b>	<b>7</b>	<b>3</b>	<b>4</b>	<b>3</b>	<b>2</b>	<b>1</b>	<b>13</b>	<b>6</b>	<b>7</b>	<b>Mačvanska oblast</b>
Шабач	1796	938	858	5	2	3	3	2	1	7	3	4	Šabac
Богатић	514	273	241	-	-	-	-	-	-	2	2	-	Bogatić
Владимирци	286	148	138	-	-	-	-	-	-	-	-	-	Vladimirci
Коцељева	238	118	120	1	-	1	-	-	-	1	1	-	Koceljeva
Крупањ	322	180	142	-	-	-	-	-	-	-	-	-	Krupanj
Лозница	1266	665	601	1	1	-	-	-	-	2	-	2	Loznica
Љубовија	227	123	104	-	-	-	-	-	-	1	-	1	Ljubovija
Мали Зворник	200	115	85	-	-	-	-	-	-	-	-	-	Mali Zvornik
<b>Моравичка област</b>	<b>3554</b>	<b>1839</b>	<b>1715</b>	<b>2</b>	<b>1</b>	<b>1</b>	<b>1</b>	<b>-</b>	<b>1</b>	<b>10</b>	<b>6</b>	<b>4</b>	<b>Moravička oblast</b>
Чаџак	1943	1034	909	-	-	-	-	-	-	5	3	2	Čačak
Горњи Милановац	738	363	375	1	1	-	-	-	-	2	1	1	Gornji Milanovac
Ивањица	473	247	226	1	-	1	1	-	1	3	2	1	Ivanjica
Луџани	400	195	205	-	-	-	-	-	-	-	-	-	Lučani
<b>Поморавска област</b>	<b>4004</b>	<b>2034</b>	<b>1970</b>	<b>16</b>	<b>12</b>	<b>4</b>	<b>8</b>	<b>7</b>	<b>1</b>	<b>14</b>	<b>11</b>	<b>3</b>	<b>Pomoravska oblast</b>
Јагодина	1195	618	577	10	7	3	5	4	1	6	4	2	Jagodina
Деспотовац	464	239	225	-	-	-	-	-	-	-	-	-	Despotovac
Параћин	1004	499	505	1	1	-	1	1	-	4	3	1	Paraćin
Рековац	274	144	130	-	-	-	-	-	-	-	-	-	Rekovac
Свилјанац	499	248	251	3	2	1	-	-	-	1	1	-	Svilajnac
Ћуприја	568	286	282	2	2	-	2	2	-	3	3	-	Čuprija
<b>Расинска област</b>	<b>4009</b>	<b>2089</b>	<b>1920</b>	<b>6</b>	<b>4</b>	<b>2</b>	<b>4</b>	<b>3</b>	<b>1</b>	<b>15</b>	<b>9</b>	<b>6</b>	<b>Rasinska oblast</b>
Крушевац	2007	1005	1002	4	3	1	3	2	1	9	6	3	Kruševac
Александровац	462	253	209	1	-	1	-	-	-	2	-	2	Aleksandrovac
Брус	299	180	119	1	1	-	1	1	-	1	1	-	Brus
Варварин	354	180	174	-	-	-	-	-	-	-	-	-	Varvarin
Трстеник	719	378	341	-	-	-	-	-	-	2	1	1	Trstenik
Ћићевац	168	93	75	-	-	-	-	-	-	1	1	-	Čičevac
<b>Рашка област</b>	<b>4320</b>	<b>2285</b>	<b>2035</b>	<b>21</b>	<b>10</b>	<b>11</b>	<b>10</b>	<b>4</b>	<b>6</b>	<b>27</b>	<b>14</b>	<b>13</b>	<b>Raška oblast</b>
Краљево	2008	1036	972	7	4	3	2	1	1	5	4	1	Kraljevo
Врњачка Бања	479	236	243	-	-	-	-	-	-	-	-	-	Vrnjačka Banja
Нови Пазар	1121	605	516	12	5	7	8	3	5	21	10	11	Novi Pazar
Рашка	402	222	180	-	-	-	-	-	-	-	-	-	Raška
Тутин	310	186	124	2	1	1	-	-	-	1	-	1	Tutin
<b>Шумадијска област</b>	<b>4720</b>	<b>2464</b>	<b>2256</b>	<b>12</b>	<b>5</b>	<b>7</b>	<b>5</b>	<b>1</b>	<b>4</b>	<b>12</b>	<b>4</b>	<b>8</b>	<b>Šumadijska oblast</b>
Крагујевац	2758	1480	1278	8	4	4	4	1	3	9	3	6	Kragujevac
Аранђеловац	746	361	385	1	-	1	-	-	-	1	1	-	Arandjelovac
Батоћина	202	104	98	1	1	-	-	-	-	1	-	1	Batočina
Кнић	298	143	155	-	-	-	-	-	-	-	-	-	Knić
Лапово	118	62	56	-	-	-	-	-	-	-	-	-	Lapovo
Раџа	211	96	115	1	-	1	-	-	-	-	-	-	Rača
Топола	387	218	169	1	-	1	1	-	1	1	-	1	Topola



**8.3. Умрли и умрла одојчад, 2020. (наставак)**  
**Deaths and infant deaths, 2020 (continued)**

Регион Област Град – општина	Умрли / Deaths			Умрла одојчад Infant deaths			Рана неонатална смртност Early neonatal mortality			Перинатална смртност Perinatal mortality			Region Area City-municipality
	укупно Total	мушки Male	женски Female	укупно Total	мушки Male	женски Female	укупно Total	мушки Male	женски Female	укупно Total	мушки Male	женски Female	
<b>Регион Јужне и Источне Србије</b>	<b>28048</b>	<b>14730</b>	<b>13318</b>	<b>92</b>	<b>62</b>	<b>30</b>	<b>51</b>	<b>33</b>	<b>18</b>	<b>112</b>	<b>67</b>	<b>45</b>	<b>Region Južne i Istočne Srbije</b>
<b>Борска област</b>	<b>2374</b>	<b>1236</b>	<b>1138</b>	<b>6</b>	<b>4</b>	<b>2</b>	<b>5</b>	<b>3</b>	<b>2</b>	<b>6</b>	<b>4</b>	<b>2</b>	<b>Borska oblast</b>
Бор	863	460	403	-	-	-	-	-	-	-	-	-	Bor
Кладово	416	222	194	-	-	-	-	-	-	-	-	-	Kladovo
Мајданпек	305	161	144	-	-	-	-	-	-	-	-	-	Majdanpek
Неготин	790	393	397	6	4	2	5	3	2	6	4	2	Negotin
<b>Браничевска област</b>	<b>3690</b>	<b>1924</b>	<b>1766</b>	<b>7</b>	<b>4</b>	<b>3</b>	<b>4</b>	<b>2</b>	<b>2</b>	<b>13</b>	<b>8</b>	<b>5</b>	<b>Braničevska oblast</b>
Град Пожаревац	1370	724	646	4	2	2	2	1	1	7	5	2	Grad Požarevac
Пожаревац	1141	603	538	4	2	2	2	1	1	4	2	2	Požarevac
Костолац	229	121	108	-	-	-	-	-	-	3	3	-	Kostolac
Велико Градиште	374	195	179	-	-	-	-	-	-	1	1	-	Veliko Gradište
Голубац	181	98	83	-	-	-	-	-	-	-	-	-	Golubac
Жабари	232	106	126	-	-	-	-	-	-	-	-	-	Žabari
Жагубица	274	141	133	1	1	-	-	-	-	-	-	-	Žagubica
Кучево	331	166	165	1	-	1	1	-	1	2	-	2	Kučevo
Мало Црниће	289	157	132	1	1	-	1	1	-	1	1	-	Malo Crniče
Петровац на Млави	639	337	302	-	-	-	-	-	-	2	1	1	Petrovac na Mlavi
<b>Зајечарска област</b>	<b>2349</b>	<b>1216</b>	<b>1133</b>	<b>9</b>	<b>5</b>	<b>4</b>	<b>5</b>	<b>2</b>	<b>3</b>	<b>10</b>	<b>4</b>	<b>6</b>	<b>Zaječarska oblast</b>
Зајечар	1147	602	545	7	4	3	4	2	2	5	3	2	Zaječar
Бољевац	260	119	141	1	-	1	1	-	1	1	-	1	Bojjevac
Књажевац	634	328	306	1	1	-	-	-	-	4	1	3	Knjaževac
Сокобања	308	167	141	-	-	-	-	-	-	-	-	-	Sokobanja
<b>Јабланичка област</b>	<b>3626</b>	<b>1892</b>	<b>1734</b>	<b>8</b>	<b>7</b>	<b>1</b>	<b>2</b>	<b>1</b>	<b>1</b>	<b>14</b>	<b>8</b>	<b>6</b>	<b>Jablanička oblast</b>
Лесковац	2377	1247	1130	5	5	-	1	1	-	10	7	3	Leskovac
Бојник	223	112	111	-	-	-	-	-	-	-	-	-	Bojnik
Власотинце	459	226	233	-	-	-	-	-	-	2	1	1	Vlasotince
Лебане	404	232	172	3	2	1	1	-	1	2	-	2	Lebane
Медвеђа	126	59	67	-	-	-	-	-	-	-	-	-	Medveđa
Црна Трава	37	16	21	-	-	-	-	-	-	-	-	-	Crna Trava
<b>Нишавска област</b>	<b>6535</b>	<b>3437</b>	<b>3098</b>	<b>27</b>	<b>18</b>	<b>9</b>	<b>15</b>	<b>10</b>	<b>5</b>	<b>36</b>	<b>23</b>	<b>13</b>	<b>Nišavska oblast</b>
Град Ниш	4344	2303	2041	21	14	7	14	9	5	28	16	12	Grad Niš
Медијана	1506	764	742	13	9	4	10	6	4	15	8	7	Medijana
Нишка Бања	286	156	130	1	-	1	1	-	1	1	-	1	Niška Banja
Палилула	1119	579	540	3	2	1	1	1	-	5	3	2	Palilula
Пантелеј	813	481	332	-	-	-	-	-	-	3	2	1	Pantelej
Црвени крст	620	323	297	4	3	1	2	2	-	4	3	1	Crveni krst
Алексинач	918	458	460	2	1	1	-	-	-	1	1	-	Aleksinac
Гацин Хан	200	106	94	-	-	-	-	-	-	-	-	-	Gadžin Han
Дољевац	291	145	146	3	2	1	1	1	-	2	2	-	Doljevac
Мерошина	234	124	110	1	1	-	-	-	-	3	2	1	Merošina
Ражањ	219	116	103	-	-	-	-	-	-	2	2	-	Ražanj
Сврљиг	329	185	144	-	-	-	-	-	-	-	-	-	Svrljig
<b>Пиротска област</b>	<b>1662</b>	<b>883</b>	<b>779</b>	<b>5</b>	<b>1</b>	<b>4</b>	<b>5</b>	<b>1</b>	<b>4</b>	<b>6</b>	<b>2</b>	<b>4</b>	<b>Pirotska oblast</b>
Пирот	927	495	432	3	-	3	3	-	3	4	1	3	Pirot
Бабушница	278	150	128	1	1	-	1	1	-	1	1	-	Babušnica
Бела Паланка	248	129	119	-	-	-	-	-	-	-	-	-	Bela Palanka
Димитровград	209	109	100	1	-	1	1	-	1	1	-	1	Dimitrovgrad
<b>Подунавска област</b>	<b>3201</b>	<b>1717</b>	<b>1484</b>	<b>9</b>	<b>6</b>	<b>3</b>	<b>5</b>	<b>4</b>	<b>1</b>	<b>6</b>	<b>4</b>	<b>2</b>	<b>Podunavska oblast</b>
Смедерево	1636	870	766	6	4	2	4	3	1	4	3	1	Smederevo
Велика Плана	719	404	315	2	2	-	1	1	-	2	1	1	Velika Plana
Смедеревска Паланка	846	443	403	1	-	1	-	-	-	-	-	-	Smederevska Palanka
<b>Пчињска област</b>	<b>2948</b>	<b>1558</b>	<b>1390</b>	<b>14</b>	<b>12</b>	<b>2</b>	<b>6</b>	<b>6</b>	<b>-</b>	<b>14</b>	<b>9</b>	<b>5</b>	<b>Pčinjska oblast</b>
Град Врање	1211	638	573	5	5	-	3	3	-	7	4	3	Grad Vranje
Врање	1037	554	483	4	4	-	3	3	-	6	4	2	Vranje
Врањска Бања	174	84	90	1	1	-	-	-	-	1	-	1	Vranjska Banja
Босилеград	150	80	70	-	-	-	-	-	-	1	1	-	Bosilegrad
Бујановац	486	262	224	1	-	1	-	-	-	2	-	2	Bujanovac
Владичин Хан	341	174	167	3	3	-	2	2	-	2	2	-	Vladičin Han
Прешево	343	184	159	5	4	1	1	1	-	2	2	-	Preševo
Сурдулица	336	174	162	-	-	-	-	-	-	-	-	-	Surdulica
Трговиште	81	46	35	-	-	-	-	-	-	-	-	-	Trgovište
<b>Топличка област</b>	<b>1663</b>	<b>867</b>	<b>796</b>	<b>7</b>	<b>5</b>	<b>2</b>	<b>4</b>	<b>4</b>	<b>-</b>	<b>7</b>	<b>5</b>	<b>2</b>	<b>Toplička oblast</b>
Прокупље	833	436	397	3	1	2	1	1	-	4	2	2	Prokuplje
Блаце	226	123	103	1	1	-	1	1	-	1	1	-	Blace
Житорађа	281	142	139	2	2	-	1	1	-	1	1	-	Žitorađa
Куршумлија	323	166	157	1	1	-	1	1	-	1	1	-	Kuršumlija
<b>Регион Косово и Метохија</b>	<b>...</b>	<b>...</b>	<b>...</b>	<b>...</b>	<b>...</b>	<b>...</b>	<b>...</b>	<b>...</b>	<b>...</b>	<b>...</b>	<b>...</b>	<b>...</b>	<b>Region Kosovo i Metohija</b>



#### 8.4. Умрли насилном смрћу према пореклу насилне смрти и полу, 2020.

Регион Област Град – општина	Укупно / Total			Несрећни случај / Accident			Самоубиство / Suicide		
	свега All	мушко Male	женско Female	свега All	мушко Male	женско Female	свега All	мушко Male	женско Female
<b>РЕПУБЛИКА СРБИЈА</b>	<b>2660</b>	<b>1935</b>	<b>725</b>	<b>1326</b>	<b>965</b>	<b>361</b>	<b>895</b>	<b>682</b>	<b>213</b>
СРБИЈА – СЕВЕР	1212	886	326	601	429	172	445	335	110
<b>Београдски регион</b>	<b>447</b>	<b>315</b>	<b>132</b>	<b>241</b>	<b>170</b>	<b>71</b>	<b>140</b>	<b>97</b>	<b>43</b>
<b>Београдска област</b> (Град Београд)	<b>447</b>	<b>315</b>	<b>132</b>	<b>241</b>	<b>170</b>	<b>71</b>	<b>140</b>	<b>97</b>	<b>43</b>
Барајево	12	7	5	11	7	4	-	-	-
Вождовац	41	33	8	19	15	4	14	12	2
Врачар	14	7	7	9	5	4	4	2	2
Гроцка	25	15	10	8	4	4	13	8	5
Звездара	37	24	13	16	10	6	14	11	3
Земун	50	36	14	26	17	9	15	12	3
Лазаревац	14	13	1	9	9	-	2	1	1
Младеновац	6	2	4	4	2	2	2	-	2
Нови Београд	52	35	17	30	19	11	15	11	4
Обреновац	29	24	5	18	16	2	10	7	3
Палилула	49	31	18	31	20	11	14	9	5
Раковица	23	20	3	14	11	3	5	5	-
Савски венац	15	11	4	8	5	3	4	3	1
Сопот	4	3	1	2	2	-	2	1	1
Стари град	16	12	4	6	5	1	9	6	3
Сурчин	10	5	5	5	3	2	2	-	2
Чукарица	50	37	13	25	20	5	15	9	6
<b>Регион Војводине</b>	<b>765</b>	<b>571</b>	<b>194</b>	<b>360</b>	<b>259</b>	<b>101</b>	<b>305</b>	<b>238</b>	<b>67</b>
<b>Западнобачка област</b>	<b>87</b>	<b>70</b>	<b>17</b>	<b>33</b>	<b>28</b>	<b>5</b>	<b>31</b>	<b>24</b>	<b>7</b>
Сомбор	43	36	7	18	15	3	16	13	3
Апатин	10	10	-	4	4	-	4	4	-
Кула	18	11	7	5	3	2	9	6	3
Оџаци	16	13	3	6	6	-	2	1	1
<b>Јужнобанатска област</b>	<b>112</b>	<b>83</b>	<b>29</b>	<b>62</b>	<b>43</b>	<b>19</b>	<b>42</b>	<b>33</b>	<b>9</b>
Панчево	51	35	16	28	17	11	19	15	4
Алибунар	9	7	2	4	3	1	4	3	1
Бела Црква	2	2	-	1	1	-	1	1	-
Вршац	20	14	6	10	7	3	7	4	3
Ковачица	9	8	1	7	6	1	2	2	-
Ковин	13	10	3	6	4	2	7	6	1
Опово	3	3	-	3	3	-	-	-	-
Пландиште	5	4	1	3	2	1	2	2	-
<b>Јужнобачка област</b>	<b>238</b>	<b>167</b>	<b>71</b>	<b>121</b>	<b>81</b>	<b>40</b>	<b>74</b>	<b>55</b>	<b>19</b>
Нови Сад	116	85	31	56	37	19	32	25	7
Бач	8	4	4	3	2	1	5	2	3
Бачка Паланка	27	19	8	17	12	5	7	6	1
Бачки Петровац	5	5	-	4	4	-	1	1	-
Беочин	3	3	-	1	1	-	1	1	-
Бечеј	21	12	9	7	4	3	11	7	4
Врбас	12	7	5	9	5	4	2	2	-
Жабалъ	17	10	7	7	4	3	9	5	4
Србобран	4	3	1	3	3	-	-	-	-
Сремски Карловци	8	6	2	4	3	1	2	2	-
Темерин	9	8	1	6	5	1	3	3	-
Тител	8	5	3	4	1	3	1	1	-
<b>Севернобанатска област</b>	<b>67</b>	<b>57</b>	<b>10</b>	<b>31</b>	<b>27</b>	<b>4</b>	<b>36</b>	<b>30</b>	<b>6</b>
Киkinda	26	22	4	15	13	2	11	9	2
Ада	8	7	1	2	2	-	6	5	1
Кањижа	10	8	2	4	3	1	6	5	1
Нови Кнежевац	5	5	-	3	3	-	2	2	-
Сента	13	11	2	3	3	-	10	8	2
Чока	5	4	1	4	3	1	1	1	-
<b>Севернобачка област</b>	<b>74</b>	<b>51</b>	<b>23</b>	<b>25</b>	<b>15</b>	<b>10</b>	<b>42</b>	<b>32</b>	<b>10</b>
Суботица	54	36	18	19	12	7	31	23	8
Бачка Топола	10	8	2	1	1	-	7	5	2
Мали Иђош	10	7	3	5	2	3	4	4	-
<b>Средњобанатска област</b>	<b>68</b>	<b>54</b>	<b>14</b>	<b>30</b>	<b>23</b>	<b>7</b>	<b>30</b>	<b>25</b>	<b>5</b>
Зрењанин	47	36	11	21	14	7	19	17	2
Житиште	4	3	1	2	2	-	2	1	1
Нова Црња	4	4	-	1	1	-	3	3	-
Нови Бечеј	8	6	2	3	3	-	4	2	2
Сечањ	5	5	-	3	3	-	2	2	-



## Deaths by violence, by origin of violence and sex, 2020

Убиство / Homicide			Остано / Other			Region Area City-municipality
свега All	мушко Male	женско Female	свега All	мушко Male	женско Female	
<b>89</b>	<b>60</b>	<b>29</b>	<b>350</b>	<b>228</b>	<b>122</b>	<b>REPUBLIC OF SERBIA</b>
43	31	12	123	91	32	SRBIJA – SEVER
<b>21</b>	<b>15</b>	<b>6</b>	<b>45</b>	<b>33</b>	<b>12</b>	<b>Beogradski region</b>
<b>21</b>	<b>15</b>	<b>6</b>	<b>45</b>	<b>33</b>	<b>12</b>	<b>Beogradska oblast</b> (Grad Beograd)
-	-	-	1	-	1	Barajevo
4	2	2	4	4	-	Voždovac
-	-	-	1	-	1	Vračar
3	2	1	1	1	-	Grocka
1	-	1	6	3	3	Zvezdara
4	3	1	5	4	1	Zemun
-	-	-	3	3	-	Lazarevac
-	-	-	-	-	-	Mladenovac
2	2	-	5	3	2	Novi Beograd
-	-	-	1	1	-	Obrenovac
1	1	-	3	1	2	Palilula
1	1	-	3	3	-	Rakovica
2	2	-	1	1	-	Savski venac
-	-	-	-	-	-	Sopot
-	-	-	1	1	-	Stari grad
-	-	-	3	2	1	Surčin
3	2	1	7	6	1	Čukarica
<b>22</b>	<b>16</b>	<b>6</b>	<b>78</b>	<b>58</b>	<b>20</b>	<b>Region Vojvodine</b>
<b>4</b>	<b>3</b>	<b>1</b>	<b>19</b>	<b>15</b>	<b>4</b>	<b>Zapadnobačka oblast</b>
1	1	-	8	7	1	Sombor
-	-	-	2	2	-	Apatin
-	-	-	4	2	2	Kula
3	2	1	5	4	1	Odžaci
<b>3</b>	<b>3</b>	<b>-</b>	<b>5</b>	<b>4</b>	<b>1</b>	<b>Južnobačanska oblast</b>
2	2	-	2	1	1	Pančevo
-	-	-	1	1	-	Alibunar
-	-	-	-	-	-	Bela Crkva
1	1	-	2	2	-	Vršac
-	-	-	-	-	-	Kovačica
-	-	-	-	-	-	Kovin
-	-	-	-	-	-	Opovo
-	-	-	-	-	-	Plandište
<b>10</b>	<b>7</b>	<b>3</b>	<b>33</b>	<b>24</b>	<b>9</b>	<b>Južnobačka oblast</b>
6	5	1	22	18	4	Novi Sad
-	-	-	-	-	-	Bač
-	-	-	3	1	2	Bačka Palanka
-	-	-	-	-	-	Bački Petrovac
-	-	-	1	1	-	Beočin
-	-	-	3	1	2	Bečeј
-	-	-	1	-	1	Vrbas
-	-	-	1	1	-	Žabalj
1	-	1	-	-	-	Srbobran
2	1	1	-	-	-	Sremski Karlovi
-	-	-	-	-	-	Temerin
1	1	-	2	2	-	Titel
-	-	-	-	-	-	<b>Severnobačanska oblast</b>
-	-	-	-	-	-	Kikinda
-	-	-	-	-	-	Ada
-	-	-	-	-	-	Kanjiža
-	-	-	-	-	-	Novi Kneževac
-	-	-	-	-	-	Senta
-	-	-	-	-	-	Čoka
-	-	-	<b>7</b>	<b>4</b>	<b>3</b>	<b>Severnobačka oblast</b>
-	-	-	4	1	3	Subotica
-	-	-	2	2	-	Bačka Topola
-	-	-	1	1	-	Mali Idoš
<b>2</b>	<b>1</b>	<b>1</b>	<b>6</b>	<b>5</b>	<b>1</b>	<b>Srednjobačanska oblast</b>
2	1	1	5	4	1	Zrenjanin
-	-	-	-	-	-	Žitište
-	-	-	-	-	-	Nova Crnja
-	-	-	1	1	-	Novi Bečeј
-	-	-	-	-	-	Sečanj

**8.4. Умрли насилном смрћу према пореклу насилне смрти и полу, 2020. (наставак)**

Регион Област Град – општина	Укупно / Total			Несрећни случај / Accident			Самоубиство / Suicide		
	свега All	мушко Male	женско Female	свега All	мушко Male	женско Female	свега All	мушко Male	женско Female
<b>Сремска област</b>	<b>119</b>	<b>89</b>	<b>30</b>	<b>58</b>	<b>42</b>	<b>16</b>	<b>50</b>	<b>39</b>	<b>11</b>
Сремска Митровица	36	27	9	18	12	6	16	13	3
Инђија	23	14	9	10	5	5	11	7	4
Ириг	8	7	1	4	4	-	4	3	1
Пећинци	10	8	2	5	3	2	4	4	-
Рума	14	14	-	9	9	-	5	5	-
Стара Пазова	17	11	6	8	6	2	6	4	2
Шид	11	8	3	4	3	1	4	3	1
<b>СРБИЈА – ЈУГ</b>	<b>1448</b>	<b>1049</b>	<b>399</b>	<b>725</b>	<b>536</b>	<b>189</b>	<b>450</b>	<b>347</b>	<b>103</b>
<b>Регион Шумадије и Западне Србије</b>	<b>758</b>	<b>586</b>	<b>172</b>	<b>386</b>	<b>300</b>	<b>86</b>	<b>291</b>	<b>226</b>	<b>65</b>
<b>Златиборска област</b>	<b>116</b>	<b>85</b>	<b>31</b>	<b>51</b>	<b>36</b>	<b>15</b>	<b>52</b>	<b>41</b>	<b>11</b>
Град Ужице	38	27	11	21	14	7	13	12	1
Ужице	33	24	9	18	12	6	12	11	1
Севојно	5	3	2	3	2	1	1	1	-
Ариље	10	8	2	4	2	2	5	5	-
Бајина Башта	6	3	3	2	1	1	4	2	2
Косјерић	5	3	2	2	2	-	3	1	2
Нова Варош	6	5	1	3	2	1	2	2	-
Пожега	12	9	3	3	2	1	6	5	1
Прибој	11	7	4	1	1	-	7	4	3
Пријеполје	13	12	1	6	6	-	7	6	1
Сјеница	8	5	3	5	3	2	3	2	1
Чајетина	7	6	1	4	3	1	2	2	-
<b>Колубарска област</b>	<b>57</b>	<b>44</b>	<b>13</b>	<b>20</b>	<b>16</b>	<b>4</b>	<b>25</b>	<b>18</b>	<b>7</b>
Ваљево	24	17	7	5	3	2	14	10	4
Лајковац	5	3	2	3	1	2	2	2	-
Љиг	6	4	2	3	3	-	2	-	2
Мионица	5	5	-	4	4	-	-	-	-
Осечина	4	4	-	-	-	-	3	3	-
Уб	13	11	2	5	5	-	4	3	1
<b>Мачванска област</b>	<b>110</b>	<b>82</b>	<b>28</b>	<b>58</b>	<b>46</b>	<b>12</b>	<b>46</b>	<b>32</b>	<b>14</b>
Шабач	35	28	7	17	15	2	16	11	5
Богатић	12	8	4	9	5	4	3	3	-
Владимирци	11	5	6	6	3	3	4	2	2
Коцељева	7	6	1	6	5	1	-	-	-
Крупањ	6	3	3	3	2	1	3	1	2
Лозница	19	15	4	7	7	-	11	8	3
Љубовија	12	10	2	7	7	-	5	3	2
Мали Зворник	8	7	1	3	2	1	4	4	-
<b>Моравичка област</b>	<b>90</b>	<b>72</b>	<b>18</b>	<b>41</b>	<b>31</b>	<b>10</b>	<b>42</b>	<b>36</b>	<b>6</b>
Чачак	49	40	9	19	15	4	25	22	3
Горњи Милановац	19	15	4	10	7	3	7	6	1
Ивањица	14	12	2	7	6	1	7	6	1
Лучани	8	5	3	5	3	2	3	2	1
<b>Поморавска област</b>	<b>68</b>	<b>51</b>	<b>17</b>	<b>30</b>	<b>24</b>	<b>6</b>	<b>27</b>	<b>20</b>	<b>7</b>
Јагодина	22	17	5	13	11	2	7	5	2
Деспотовац	6	4	2	1	1	-	3	2	1
Параћин	17	14	3	3	3	-	11	9	2
Рековац	5	4	1	2	2	-	3	2	1
Свилајнац	9	7	2	7	5	2	1	1	-
Ђуприја	9	5	4	4	2	2	2	1	1
<b>Расинска област</b>	<b>70</b>	<b>58</b>	<b>12</b>	<b>27</b>	<b>21</b>	<b>6</b>	<b>28</b>	<b>23</b>	<b>5</b>
Крушевац	32	28	4	12	10	2	12	11	1
Александровац	10	6	4	1	-	1	7	4	3
Брус	7	7	-	-	-	-	4	4	-
Варварин	5	2	3	2	-	2	2	1	1
Трстеник	13	12	1	10	9	1	2	2	-
Ћићевац	3	3	-	2	2	-	1	1	-
<b>Рашка област</b>	<b>131</b>	<b>103</b>	<b>28</b>	<b>94</b>	<b>72</b>	<b>22</b>	<b>28</b>	<b>23</b>	<b>5</b>
Краљево	71	52	19	53	39	14	18	13	5
Врњачка Бања	16	12	4	11	7	4	5	5	-
Нови Пазар	22	19	3	15	13	2	2	2	-
Рашка	14	12	2	9	7	2	3	3	-
Тутин	8	8	-	6	6	-	-	-	-
<b>Шумадијска област</b>	<b>116</b>	<b>91</b>	<b>25</b>	<b>65</b>	<b>54</b>	<b>11</b>	<b>43</b>	<b>33</b>	<b>10</b>
Крагујевац	63	52	11	35	30	5	24	20	4
Аранђеловац	18	14	4	9	8	1	7	5	2
Баточина	4	2	2	4	2	2	-	-	-
Кнић	13	10	3	5	5	-	7	4	3
Лапово	1	1	-	1	1	-	-	-	-
Рача	7	4	3	5	3	2	2	1	1
Топола	10	8	2	6	5	1	3	3	-

## Deaths by violence, by origin of violence and sex, 2020 (continued)

Убиство / Homicide			Остано / Other			Region Area City-municipality
свега All	мушко Male	женско Female	свега All	мушко Male	женско Female	
3	2	1	8	6	2	<b>Sremska oblast</b>
-	-	-	2	2	-	Sremska Mitrovica
-	-	-	2	2	-	Indija
-	-	-	-	-	-	Irig
1	1	-	-	-	-	Pećinci
-	-	-	-	-	-	Ruma
-	-	-	3	1	2	Stara Pazova
2	1	1	1	1	-	Šid
46	29	17	227	137	90	SRBIJA – JUG
24	16	8	57	44	13	<b>Region Šumadije i Zapadne Srbije</b>
-	-	-	13	8	5	<b>Zlatiborska oblast</b>
-	-	-	4	1	3	Grad Užice
-	-	-	3	1	2	Užice
-	-	-	1	-	1	Sevojno
-	-	-	1	1	-	Arilje
-	-	-	-	-	-	Bajina Bašta
-	-	-	-	-	-	Kosjerić
-	-	-	1	1	-	Nova Varoš
-	-	-	3	2	1	Požega
-	-	-	3	2	1	Priboj
-	-	-	-	-	-	Prijepolje
-	-	-	-	-	-	Sjenica
-	-	-	1	1	-	Čajetina
2	2	-	10	8	2	<b>Kolubarska oblast</b>
1	1	-	4	3	1	Valjevo
-	-	-	-	-	-	Lajkovac
-	-	-	1	1	-	Ljig
-	-	-	1	1	-	Mionica
1	1	-	-	-	-	Osečina
-	-	-	4	3	1	Ub
3	1	2	3	3	-	<b>Mačvanska oblast</b>
-	-	-	2	2	-	Šabac
-	-	-	-	-	-	Bogatić
1	-	1	1	-	-	Vladimirci
-	-	-	1	1	-	Koceljeva
-	-	-	-	-	-	Krupanj
1	-	1	-	-	-	Loznica
-	-	-	-	-	-	Ljubovija
1	1	-	-	-	-	Mali Zvornik
-	-	-	7	5	2	<b>Moravička oblast</b>
-	-	-	5	3	2	Čačak
-	-	-	2	2	-	Gornji Milanovac
-	-	-	-	-	-	Ivanjica
-	-	-	-	-	-	Lučani
6	3	3	5	4	1	<b>Pomoravska oblast</b>
2	1	1	-	-	-	Jagodina
-	-	-	2	1	1	Despotovac
3	2	1	-	-	-	Paraćin
-	-	-	-	-	-	Rekovac
-	-	-	1	1	-	Svilajnac
1	-	1	2	2	-	Čuprija
4	4	-	11	10	1	<b>Rasinska oblast</b>
1	1	-	7	6	1	Kruševac
-	-	-	2	2	-	Aleksandrovac
1	1	-	2	2	-	Brus
1	1	-	-	-	-	Varvarin
1	1	-	-	-	-	Trstenik
-	-	-	-	-	-	Čičevac
3	3	-	6	5	1	<b>Raška oblast</b>
-	-	-	-	-	-	Kraljevo
-	-	-	-	-	-	Vrnjačka Banja
2	2	-	3	2	1	Novi Pazar
-	-	-	2	2	-	Raška
1	1	-	1	1	-	Tutin
6	3	3	2	1	1	<b>Šumadijska oblast</b>
3	1	2	1	1	-	Kragujevac
2	1	1	-	-	-	Arandelovac
-	-	-	-	-	-	Batočina
1	1	-	-	-	-	Knić
-	-	-	-	-	-	Lapovo
-	-	-	-	-	-	Rača
-	-	-	1	-	1	Topola

**8.4. Умрли насилном смрћу према пореклу насилне смрти и полу, 2020. (наставак)**

Регион Област Град – општина	Укупно / Total			Несрећни случај / Accident			Самоубиство / Suicide		
	свега All	мушко Male	женско Female	свега All	мушко Male	женско Female	свега All	мушко Male	женско Female
<b>Регион Јужне и Источне Србије</b>	<b>690</b>	<b>463</b>	<b>227</b>	<b>339</b>	<b>236</b>	<b>103</b>	<b>159</b>	<b>121</b>	<b>38</b>
<b>Борска област</b>	<b>61</b>	<b>40</b>	<b>21</b>	<b>40</b>	<b>25</b>	<b>15</b>	<b>11</b>	<b>6</b>	<b>5</b>
Бор	29	16	13	22	12	10	4	1	3
Кладово	7	7	-	4	4	-	2	2	-
Мајданпек	13	7	6	10	6	4	3	1	2
Неготин	12	10	2	4	3	1	2	2	-
<b>Браничевска област</b>	<b>86</b>	<b>59</b>	<b>27</b>	<b>60</b>	<b>39</b>	<b>21</b>	<b>14</b>	<b>13</b>	<b>1</b>
Град Пожаревац	35	28	7	20	16	4	8	7	1
Пожаревац	29	24	5	18	15	3	5	5	-
Костолац	6	4	2	2	1	1	3	2	1
Велико Градиште	8	5	3	4	2	2	2	2	-
Голубац	5	3	2	4	2	2	1	1	-
Жабари	2	2	-	1	1	-	1	1	-
Жагубица	12	7	5	11	6	5	1	1	-
Кучево	9	6	3	8	5	3	1	1	-
Мало Црниће	6	4	2	3	3	-	-	-	-
Петровац на Млави	9	4	5	9	4	5	-	-	-
<b>Зајечарска област</b>	<b>49</b>	<b>33</b>	<b>16</b>	<b>28</b>	<b>18</b>	<b>10</b>	<b>10</b>	<b>9</b>	<b>1</b>
Зајечар	24	18	6	15	11	4	5	5	-
Бољевац	6	5	1	5	4	1	1	1	-
Књажевац	9	5	4	7	3	4	1	1	-
Сокобања	10	5	5	1	-	1	3	2	1
<b>Јабланичка област</b>	<b>97</b>	<b>67</b>	<b>30</b>	<b>34</b>	<b>31</b>	<b>3</b>	<b>34</b>	<b>22</b>	<b>12</b>
Лесковац	65	39	26	18	15	3	24	14	10
Бојник	5	4	1	4	4	-	-	-	-
Власотинце	15	13	2	7	7	-	5	3	2
Лебане	8	8	-	4	4	-	3	3	-
Медвеђа	4	3	1	1	1	-	2	2	-
Црна Трава	-	-	-	-	-	-	-	-	-
<b>Нишавска област</b>	<b>195</b>	<b>117</b>	<b>78</b>	<b>73</b>	<b>49</b>	<b>24</b>	<b>29</b>	<b>22</b>	<b>7</b>
Град Ниш	120	70	50	42	28	14	21	16	5
Медијана	33	18	15	7	4	3	5	4	1
Нишка Бања	11	5	6	7	3	4	2	2	-
Палилула	35	20	15	12	8	4	6	5	1
Пантелеј	22	16	6	9	7	2	3	3	-
Црвени крст	19	11	8	7	6	1	5	2	3
Алексинач	31	16	15	10	6	4	3	3	-
Гаџин Хан	7	6	1	2	1	1	1	1	-
Дољевац	10	7	3	4	4	-	2	1	1
Мерошина	7	4	3	5	4	1	-	-	-
Ражањ	11	7	4	7	4	3	-	-	-
Сврђиг	9	7	2	3	2	1	2	1	1
<b>Пиротска област</b>	<b>27</b>	<b>20</b>	<b>7</b>	<b>13</b>	<b>8</b>	<b>5</b>	<b>9</b>	<b>7</b>	<b>2</b>
Пирот	15	11	4	7	5	2	5	3	2
Бабушница	5	4	1	2	1	1	3	3	-
Бела Паланка	4	3	1	3	2	1	1	1	-
Димитровград	3	2	1	1	-	1	-	-	-
<b>Подунавска област</b>	<b>76</b>	<b>51</b>	<b>25</b>	<b>47</b>	<b>29</b>	<b>18</b>	<b>17</b>	<b>14</b>	<b>3</b>
Смедерево	40	30	10	24	16	8	11	10	1
Велика Плана	18	14	4	11	9	2	3	2	1
Смедеревска Паланка	18	7	11	12	4	8	3	2	1
<b>Пчињска област</b>	<b>56</b>	<b>44</b>	<b>12</b>	<b>30</b>	<b>26</b>	<b>4</b>	<b>18</b>	<b>14</b>	<b>4</b>
Град Врање	17	13	4	8	7	1	7	5	2
Врање	14	11	3	8	7	1	6	4	2
Врањска Бања	3	2	1	-	-	-	1	1	-
Босилеград	4	3	1	2	1	1	1	1	-
Бујановац	11	9	2	7	7	-	3	1	2
Владичин Хан	5	3	2	4	3	1	-	-	-
Прешево	6	6	-	2	2	-	3	3	-
Сурдулица	11	8	3	5	4	1	4	4	-
Трговиште	2	2	-	2	2	-	-	-	-
<b>Топличка област</b>	<b>43</b>	<b>32</b>	<b>11</b>	<b>14</b>	<b>11</b>	<b>3</b>	<b>17</b>	<b>14</b>	<b>3</b>
Прокупље	14	10	4	4	3	1	4	3	1
Блаце	5	3	2	1	1	-	4	2	2
Житорађа	9	6	3	4	2	2	3	3	-
Куршумлија	15	13	2	5	5	-	6	6	-
<b>Регион Косово и Метохија</b>	<b>...</b>	<b>...</b>	<b>...</b>	<b>...</b>	<b>...</b>	<b>...</b>	<b>...</b>	<b>...</b>	<b>...</b>



## Deaths by violence, by origin of violence and sex, 2020 (continued)

Убиство / Homicide			Остано / Other			Region Area City-municipality
свега All	мушко Male	женско Female	свега All	мушко Male	женско Female	
22	13	9	170	93	77	<b>Region Južne i Istočne Srbije</b>
2	2	-	8	7	1	<b>Borska oblast</b>
1	1	-	2	2	-	Bor
-	-	-	1	1	-	Kladovo
-	-	-	-	-	-	Majdanpek
1	1	-	5	4	1	Negotin
1	-	1	11	7	4	<b>Braničevska oblast</b>
1	-	1	6	5	1	Grad Požarevac
1	-	1	5	4	1	Požarevac
-	-	-	1	1	-	Kostolac
-	-	-	2	1	1	Veliko Gradište
-	-	-	-	-	-	Golubac
-	-	-	-	-	-	Žabari
-	-	-	-	-	-	Žagubica
-	-	-	-	-	-	Kučevo
-	-	-	3	1	2	Malo Crniče
-	-	-	-	-	-	Petrovac na Mlavi
1	-	1	10	6	4	<b>Zaječarska oblast</b>
-	-	-	4	2	2	Zaječar
-	-	-	-	-	-	Boljevac
-	-	-	1	1	-	Knjaževac
1	-	1	5	3	2	Sokobanja
5	2	3	24	12	12	<b>Jablanička oblast</b>
3	1	2	20	9	11	Leskovac
1	-	1	-	-	-	Bojnik
-	-	-	3	3	-	Vlasotince
1	1	-	-	-	-	Lebane
-	-	-	1	-	1	Medveđa
-	-	-	-	-	-	Crna Trava
6	4	2	87	42	45	<b>Nišavska oblast</b>
2	1	1	55	25	30	Grad Niš
-	-	-	21	10	11	Medijana
1	-	1	1	-	1	Niška Banja
-	-	-	17	7	10	Palilula
-	-	-	10	6	4	Pantelej
1	1	-	6	2	4	Crveni krst
1	-	1	17	7	10	Aleksinac
2	2	-	2	2	-	Gadžin Han
-	-	-	4	2	2	Doljevac
-	-	-	2	-	2	Merošina
-	-	-	4	3	1	Ražanj
1	1	-	3	3	-	Svrljig
2	2	-	3	3	-	<b>Pirotska oblast</b>
2	2	-	1	1	-	Piroć
-	-	-	-	-	-	Babušnica
-	-	-	-	-	-	Bela Palanka
-	-	-	2	2	-	Dimitrovgrad
1	1	-	11	7	4	<b>Podunavska oblast</b>
-	-	-	5	4	1	Smederevo
1	1	-	3	2	1	Velika Plana
-	-	-	3	1	2	Smederevska Palanka
4	2	2	4	2	2	<b>Pčinjska oblast</b>
2	1	1	-	-	-	Grad Vranje
-	-	-	-	-	-	Vranje
2	1	1	-	-	-	Vranjska Banja
-	-	-	1	1	-	Bosilegrad
1	1	-	-	-	-	Bujanovac
-	-	-	1	-	1	Vladičin Han
-	-	-	1	1	-	Preševo
1	-	1	1	-	1	Surdulica
-	-	-	-	-	-	Trgovište
-	-	-	12	7	5	<b>Toplička oblast</b>
-	-	-	6	4	2	Prokuplje
-	-	-	-	-	-	Blace
-	-	-	2	1	1	Žitorađa
-	-	-	4	2	2	Kuršumlija
...	...	...	...	...	...	<b>Region Kosovo i Metohija</b>

### 8.5. Закључени бракови према старости младожење и невесте, 2020.

Регион Област Град – општина	Закључени бракови – укупно Total marriages	Старост / Age							
		младожења / Groom							
		16-19 г.	20–24	25–29	30–39	40–49	50–59	60 и више г. 60 and over	непознато Unknown
<b>РЕПУБЛИКА СРБИЈА</b>	<b>23599</b>	<b>160</b>	<b>2346</b>	<b>6521</b>	<b>9270</b>	<b>2875</b>	<b>1242</b>	<b>927</b>	<b>258</b>
СРБИЈА – СЕВЕР	12640	64	1004	3399	5190	1585	710	518	170
<b>Београдски регион</b>	<b>6031</b>	<b>14</b>	<b>338</b>	<b>1514</b>	<b>2719</b>	<b>815</b>	<b>311</b>	<b>235</b>	<b>85</b>
<b>Београдска област (Град Београд)</b>	<b>6031</b>	<b>14</b>	<b>338</b>	<b>1514</b>	<b>2719</b>	<b>815</b>	<b>311</b>	<b>235</b>	<b>85</b>
Барајево	74	1	4	19	32	5	8	3	2
Вождовац	648	-	34	161	292	77	32	26	26
Врачар	213	1	6	39	113	35	12	6	1
Гроцка	248	2	23	71	98	41	9	4	-
Звездара	593	1	28	155	262	85	32	25	5
Земун	599	2	40	139	271	93	25	21	8
Лазаревац	229	-	24	69	94	24	9	6	3
Младеновац	184	2	14	56	75	12	14	10	1
Нови Београд	709	1	21	146	362	111	42	23	3
Обреновац	283	2	25	93	96	35	19	11	2
Палилула	674	-	30	180	326	72	28	32	6
Раковица	334	1	16	97	152	36	20	12	-
Савски венац	214	-	10	31	104	37	13	13	6
Сопот	65	1	10	18	20	6	4	5	1
Стари град	192	-	6	21	96	37	7	15	10
Сурчин	130	-	14	39	47	18	5	7	-
Чукарица	642	-	33	180	279	91	32	16	11
<b>Регион Војводине</b>	<b>6609</b>	<b>50</b>	<b>666</b>	<b>1885</b>	<b>2471</b>	<b>770</b>	<b>399</b>	<b>283</b>	<b>85</b>
<b>Западнобачка област</b>	<b>578</b>	<b>5</b>	<b>56</b>	<b>150</b>	<b>226</b>	<b>69</b>	<b>42</b>	<b>30</b>	<b>-</b>
Сомбор	275	1	25	72	110	31	17	19	-
Апатин	95	2	13	28	32	11	4	5	-
Кула	129	-	6	31	54	20	14	4	-
Оџаци	79	2	12	19	30	7	7	2	-
<b>Јужнобанатска област</b>	<b>901</b>	<b>5</b>	<b>97</b>	<b>234</b>	<b>329</b>	<b>128</b>	<b>56</b>	<b>33</b>	<b>19</b>
Панчево	393	3	30	116	157	47	22	15	3
Алибунар	66	-	11	16	22	8	6	3	-
Бела Црква	58	-	6	8	27	9	5	2	1
Вршац	163	2	12	42	51	31	6	5	14
Ковачица	68	-	9	19	22	8	4	5	1
Ковин	95	-	20	23	29	14	7	2	-
Опово	30	-	5	4	10	8	3	-	-
Пландиште	28	-	4	6	11	3	3	1	-
<b>Јужнобачка област</b>	<b>2465</b>	<b>9</b>	<b>203</b>	<b>725</b>	<b>994</b>	<b>258</b>	<b>115</b>	<b>99</b>	<b>62</b>
Град Нови Сад	1483	2	83	432	660	154	56	50	46
Бач	35	-	3	7	15	1	5	3	1
Бачка Паланка	178	1	26	51	58	20	10	6	6
Бачки Петровац	39	-	7	8	14	5	2	2	1
Беочин	76	2	6	16	26	12	6	7	1
Бечеј	151	1	19	45	49	17	12	7	1
Врбас	128	2	12	31	48	16	7	12	-
Жабалъ	111	-	24	42	29	8	5	2	1
Србобран	55	-	6	18	18	6	5	1	1
Сремски Карловци	40	-	2	10	13	7	2	4	2
Темерин	105	1	11	36	42	7	3	3	2
Тител	64	-	4	29	22	5	2	2	-
<b>Севернобанатска област</b>	<b>464</b>	<b>5</b>	<b>54</b>	<b>139</b>	<b>156</b>	<b>54</b>	<b>32</b>	<b>23</b>	<b>1</b>
Кикинда	202	1	26	61	68	25	15	6	-
Ада	62	2	7	21	21	4	3	4	-
Кањижа	77	2	9	25	21	12	3	5	-
Нови Кнежевац	29	-	8	4	11	1	3	2	-
Сента	65	-	3	18	23	7	7	6	1
Чока	29	-	1	10	12	5	1	-	-
<b>Севернобачка област</b>	<b>633</b>	<b>4</b>	<b>66</b>	<b>184</b>	<b>205</b>	<b>98</b>	<b>41</b>	<b>35</b>	<b>-</b>
Суботица	496	3	45	145	164	80	32	27	-
Бачка Топола	107	-	14	28	32	17	8	8	-
Мали Иђош	30	1	7	11	9	1	1	-	-
<b>Средњобанатска област</b>	<b>582</b>	<b>7</b>	<b>73</b>	<b>172</b>	<b>193</b>	<b>72</b>	<b>44</b>	<b>21</b>	<b>-</b>
Зрењанин	363	6	34	104	129	49	29	12	-
Житиште	55	-	11	20	14	6	2	2	-
Нова Црња	34	1	8	5	13	2	4	1	-
Нови Бечеј	91	-	19	26	25	9	9	3	-
Сечањ	39	-	1	17	12	6	-	3	-



## Marriages, by age of groom and bride, 2020

Старост / Age								Region Area City-municipality
невеста / Bride								
16-19 г.	20-24	25-29	30-39	40-49	50-59	60 и више г. 60 and over	непознато Unknown	
<b>871</b>	<b>4660</b>	<b>7397</b>	<b>6855</b>	<b>2191</b>	<b>994</b>	<b>380</b>	<b>251</b>	<b>REPUBLIC OF SERBIA</b>
324	2076	4050	4072	1190	562	236	130	SRBIJA – SEVER
<b>76</b>	<b>742</b>	<b>2035</b>	<b>2184</b>	<b>590</b>	<b>230</b>	<b>99</b>	<b>75</b>	<b>Beogradski region</b>
<b>76</b>	<b>742</b>	<b>2035</b>	<b>2184</b>	<b>590</b>	<b>230</b>	<b>99</b>	<b>75</b>	<b>Beogradska oblast (Grad Beograd)</b>
3	14	22	20	9	3	1	2	Barajevo
3	61	237	243	63	15	10	16	Voždovac
1	12	65	101	22	9	3	-	Vračar
7	55	84	63	26	7	4	2	Grocka
3	56	216	228	50	27	9	4	Zvezdara
6	71	188	228	75	21	4	6	Zemun
9	59	66	61	21	6	2	5	Lazarevac
4	36	60	44	22	13	3	2	Mladenovac
3	51	248	300	68	21	13	5	Novi Beograd
10	62	99	57	32	16	4	3	Obrenovac
8	79	248	238	56	25	12	8	Palilula
2	51	109	127	25	15	5	-	Rakovica
1	19	63	93	18	10	9	1	Savski venac
6	13	18	13	10	4	1	-	Sopot
-	15	52	82	20	12	6	5	Stari grad
5	24	36	42	12	5	5	1	Surčin
5	64	224	244	61	21	8	15	Čukarica
<b>248</b>	<b>1334</b>	<b>2015</b>	<b>1888</b>	<b>600</b>	<b>332</b>	<b>137</b>	<b>55</b>	<b>Region Vojvodine</b>
<b>21</b>	<b>128</b>	<b>159</b>	<b>166</b>	<b>57</b>	<b>34</b>	<b>12</b>	<b>1</b>	<b>Zapadnobačka oblast</b>
9	57	81	75	27	20	6	-	Sombor
7	27	19	28	8	5	1	-	Apatin
3	19	40	40	16	7	3	1	Kula
2	25	19	23	6	2	2	-	Odžaci
<b>38</b>	<b>193</b>	<b>262</b>	<b>248</b>	<b>85</b>	<b>44</b>	<b>21</b>	<b>10</b>	<b>Južnobačanska oblast</b>
10	77	132	112	36	16	9	1	Pančevo
1	18	20	14	6	4	3	-	Alibunar
2	12	13	21	4	4	2	-	Bela Crkva
11	28	49	36	19	7	4	9	Vršac
7	11	19	19	5	5	2	-	Kovačica
5	30	18	28	8	5	1	-	Kovin
1	11	3	10	4	1	-	-	Opovo
1	6	8	8	3	2	-	-	Plandište
<b>65</b>	<b>409</b>	<b>831</b>	<b>769</b>	<b>199</b>	<b>111</b>	<b>39</b>	<b>42</b>	<b>Južnobačka oblast</b>
24	176	525	529	106	63	22	38	Grad Novi Sad
2	7	9	10	5	1	1	-	Bač
8	42	58	40	17	9	3	1	Bačka Palanka
4	7	11	12	1	3	1	-	Bački Petrovac
4	19	16	19	7	6	5	-	Beočin
10	27	48	40	14	9	1	2	Bečež
2	23	36	42	13	10	2	-	Vrbas
6	35	42	14	11	2	1	-	Žabalj
2	19	16	9	7	2	-	-	Srbobran
-	8	8	14	7	1	2	-	Sremski Karlovci
2	25	44	22	5	5	1	1	Temerin
1	21	18	18	6	-	-	-	Titel
<b>19</b>	<b>118</b>	<b>133</b>	<b>103</b>	<b>54</b>	<b>25</b>	<b>12</b>	<b>-</b>	<b>Severnobačanska oblast</b>
9	49	61	44	25	11	3	-	Kikinda
1	14	23	15	3	6	-	-	Ada
5	21	15	20	10	4	2	-	Kanjiža
1	12	6	5	3	2	-	-	Novi Kneževac
1	14	19	12	11	1	7	-	Senta
2	8	9	7	2	1	-	-	Čoka
<b>23</b>	<b>136</b>	<b>176</b>	<b>173</b>	<b>63</b>	<b>38</b>	<b>24</b>	<b>-</b>	<b>Severnobačka oblast</b>
16	101	143	139	48	33	16	-	Subotica
5	23	25	27	15	4	8	-	Bačka Topola
2	12	8	7	-	1	-	-	Mali Idoš
<b>34</b>	<b>134</b>	<b>163</b>	<b>156</b>	<b>49</b>	<b>34</b>	<b>12</b>	<b>-</b>	<b>Srednjobanatska oblast</b>
16	74	106	107	31	22	7	-	Zrenjanin
3	21	13	12	4	1	1	-	Žitište
6	6	8	7	3	4	-	-	Nova Crnja
8	27	22	19	8	6	1	-	Novi Bečež
1	6	14	11	3	1	3	-	Sečanj



**8.5. Закључени бракови према старости младожење и невесте, 2020. (наставак)**

Регион Област Град – општина	Закључени бракови – укупно Total marriages	Старост / Age							
		младожења / Groom							
		16-19 г.	20–24	25–29	30–39	40–49	50–59	60 и више г. 60 and over	непознато Unknown
<b>Сремска област</b>	<b>986</b>	<b>15</b>	<b>117</b>	<b>281</b>	<b>368</b>	<b>91</b>	<b>69</b>	<b>42</b>	<b>3</b>
Сремска Митровица	249	4	36	78	89	15	18	9	-
Инђија	159	2	17	49	55	19	6	11	-
Ириг	35	1	2	9	16	3	2	2	-
Пећинци	54	2	5	18	16	6	2	5	-
Рума	151	2	20	40	57	11	14	6	1
Стара Пазова	228	2	23	61	95	25	14	7	1
Шид	110	2	14	26	40	12	13	2	1
СРБИЈА – ЈУГ	10959	96	1342	3122	4080	1290	532	409	88
<b>Регион Шумадије и Западне Србије</b>	<b>6433</b>	<b>59</b>	<b>822</b>	<b>1868</b>	<b>2392</b>	<b>711</b>	<b>290</b>	<b>232</b>	<b>59</b>
<b>Златиборска област</b>	<b>795</b>	<b>3</b>	<b>117</b>	<b>221</b>	<b>328</b>	<b>68</b>	<b>32</b>	<b>21</b>	<b>5</b>
Град Ужице	198	-	12	62	95	20	4	5	-
Ужице	183	-	11	55	90	19	3	5	-
Севојно	15	-	1	7	5	1	1	-	-
Ариље	37	-	6	11	14	4	2	-	-
Бајина Башта	53	-	9	17	24	1	2	-	-
Косјерић	26	-	4	7	12	-	3	-	-
Нова Варош	38	-	3	11	17	2	2	3	-
Пожега	53	-	12	14	21	3	1	2	-
Прибој	80	1	8	14	40	9	5	3	-
Пријеполје	133	2	29	42	43	11	5	1	-
Сјеница	144	-	27	32	51	16	7	6	5
Чајетина	33	-	7	11	11	2	1	1	-
<b>Колубарска област</b>	<b>558</b>	<b>6</b>	<b>74</b>	<b>156</b>	<b>211</b>	<b>61</b>	<b>24</b>	<b>24</b>	<b>2</b>
Ваљево	307	1	38	88	125	36	6	13	-
Лајковац	48	1	5	10	23	2	2	4	1
Љиг	32	1	3	9	15	1	2	1	-
Мионица	42	1	5	14	10	6	5	1	-
Осечина	38	-	6	12	13	4	2	1	-
Уб	91	2	17	23	25	12	7	4	1
<b>Мачванска област</b>	<b>926</b>	<b>10</b>	<b>127</b>	<b>287</b>	<b>318</b>	<b>93</b>	<b>44</b>	<b>46</b>	<b>1</b>
Шабац	365	5	45	116	123	39	17	20	-
Богатић	78	-	9	21	33	12	2	1	-
Владимирци	60	1	10	14	19	5	6	5	-
Коцељева	38	1	8	6	16	2	3	1	1
Крупањ	41	-	10	12	13	3	1	2	-
Лозница	275	3	36	97	85	27	13	14	-
Љубовија	29	-	1	10	14	1	2	1	-
Мали Зворник	40	-	8	11	15	4	-	2	-
<b>Моравичка област</b>	<b>568</b>	<b>3</b>	<b>52</b>	<b>184</b>	<b>210</b>	<b>74</b>	<b>26</b>	<b>19</b>	<b>-</b>
Чачак	339	2	36	117	116	36	16	16	-
Горњи Милановац	117	1	8	29	52	22	5	-	-
Ивањица	64	-	3	20	26	12	1	2	-
Лучани	48	-	5	18	16	4	4	1	-
<b>Поморавска област</b>	<b>546</b>	<b>2</b>	<b>51</b>	<b>153</b>	<b>187</b>	<b>84</b>	<b>25</b>	<b>41</b>	<b>3</b>
Јагодина	187	2	19	55	65	26	4	16	-
Деспотовац	48	-	6	12	14	9	4	3	-
Параћин	144	-	7	38	56	25	7	10	1
Рековац	27	-	3	9	10	4	-	1	-
Свилајнац	54	-	7	12	14	11	5	5	-
Ђуприја	86	-	9	27	28	9	5	6	2
<b>Расинска област</b>	<b>641</b>	<b>5</b>	<b>75</b>	<b>173</b>	<b>265</b>	<b>66</b>	<b>34</b>	<b>20</b>	<b>3</b>
Крушевац	358	3	35	100	155	35	17	11	2
Александровац	62	-	12	15	25	5	2	3	-
Брус	38	1	4	13	14	5	1	-	-
Варварин	50	-	7	14	15	7	4	3	-
Трстеник	113	-	12	25	51	12	9	3	1
Ћићевац	20	1	5	6	5	2	1	-	-
<b>Рашка област</b>	<b>1492</b>	<b>27</b>	<b>230</b>	<b>439</b>	<b>535</b>	<b>149</b>	<b>68</b>	<b>30</b>	<b>14</b>
Краљево	386	3	33	121	167	34	17	10	1
Врњачка Бања	77	-	10	24	27	7	4	5	-
Нови Пазар	635	11	115	196	201	62	30	8	12
Рашка	65	1	5	26	29	2	-	2	-
Тутин	329	12	67	72	111	44	17	5	1
<b>Шумадијска област</b>	<b>907</b>	<b>3</b>	<b>96</b>	<b>255</b>	<b>338</b>	<b>116</b>	<b>37</b>	<b>31</b>	<b>31</b>
Крагујевац	574	2	52	159	211	85	24	17	24
Аранђеловац	140	-	19	44	44	15	5	9	4
Баточина	38	-	5	11	13	6	1	2	-
Кнић	37	-	3	13	17	1	-	2	1
Лапово	21	-	1	4	9	2	3	-	2
Рача	37	-	7	8	15	3	3	1	-
Топола	60	1	9	16	29	4	1	-	-



## Marriages, by age of groom and bride, 2020 (continued)

Старост / Age								Region Area City-municipality
невеста / Bride								
16-19 г.	20-24	25-29	30-39	40-49	50-59	60 и више г. 60 and over	непознато Unknown	
<b>48</b>	<b>216</b>	<b>291</b>	<b>273</b>	<b>93</b>	<b>46</b>	<b>17</b>	<b>2</b>	<b>Sremska oblast</b>
15	55	78	66	22	10	2	1	Sremska Mitrovica
6	29	55	44	15	7	3	-	Indija
2	10	11	7	1	2	1	1	Irig
3	12	12	17	4	5	1	-	Pečinci
6	32	44	42	19	7	1	-	Ruma
8	51	66	69	21	8	5	-	Stara Pazova
8	27	25	28	11	7	4	-	Šid
547	2584	3347	2783	1001	432	144	121	SRBIJA – JUG
<b>358</b>	<b>1560</b>	<b>1964</b>	<b>1596</b>	<b>552</b>	<b>241</b>	<b>79</b>	<b>83</b>	<b>Region Šumadije i Zapadne Srbije</b>
<b>46</b>	<b>200</b>	<b>257</b>	<b>192</b>	<b>59</b>	<b>22</b>	<b>4</b>	<b>15</b>	<b>Zlatiborska oblast</b>
5	41	77	56	16	3	-	-	Grad Užice
5	37	69	54	16	2	-	-	Užice
-	4	8	2	-	1	-	-	Sevojno
-	14	10	9	3	1	-	-	Arijelje
3	16	17	12	4	1	-	-	Bajina Bašta
1	7	7	10	-	1	-	-	Kosjerić
4	10	12	7	3	1	1	-	Nova Varoš
2	13	24	8	4	2	-	-	Požega
4	19	21	25	6	4	1	-	Priboj
11	45	39	27	6	4	-	1	Prijepolje
15	27	37	30	15	4	2	14	Sjenica
1	8	13	8	2	1	-	-	Čajetina
<b>39</b>	<b>124</b>	<b>188</b>	<b>134</b>	<b>39</b>	<b>20</b>	<b>10</b>	<b>4</b>	<b>Kolubarska oblast</b>
14	62	106	89	21	7	8	-	Valjevo
3	7	20	8	4	4	1	1	Lajkovac
3	7	14	5	1	2	-	-	Ljig
3	11	13	8	4	2	-	1	Mionica
5	11	14	5	2	1	-	-	Osečina
11	26	21	19	7	4	1	2	Ub
<b>57</b>	<b>247</b>	<b>265</b>	<b>215</b>	<b>78</b>	<b>43</b>	<b>20</b>	<b>1</b>	<b>Mačvanska oblast</b>
18	91	103	93	34	18	8	-	Šabac
6	22	18	18	10	3	-	1	Bogatić
4	17	19	5	8	5	2	-	Vladimirci
3	12	10	8	3	2	-	-	Koceljeva
7	13	10	6	1	2	2	-	Krupanj
14	80	76	68	19	11	7	-	Loznica
2	3	15	7	2	-	-	-	Ljubovija
3	9	14	10	1	2	1	-	Mali Zvornik
<b>20</b>	<b>127</b>	<b>192</b>	<b>153</b>	<b>49</b>	<b>20</b>	<b>6</b>	<b>1</b>	<b>Moravička oblast</b>
13	73	122	80	31	15	4	1	Čačak
3	25	33	42	12	2	-	-	Gornji Milanovac
3	15	21	20	3	1	1	-	Ivanjica
1	14	16	11	3	2	1	-	Lučani
<b>16</b>	<b>100</b>	<b>167</b>	<b>142</b>	<b>69</b>	<b>33</b>	<b>10</b>	<b>9</b>	<b>Pomoravska oblast</b>
6	39	61	43	22	12	3	1	Jagodina
4	9	11	12	9	1	-	2	Despotovac
2	17	42	51	16	9	4	3	Paraćin
3	7	8	4	3	-	1	1	Rekovac
-	9	19	10	9	6	-	1	Svilajnac
1	19	26	22	10	5	2	1	Čuprija
<b>38</b>	<b>157</b>	<b>178</b>	<b>168</b>	<b>54</b>	<b>30</b>	<b>9</b>	<b>7</b>	<b>Rasinska oblast</b>
22	72	101	106	30	16	6	5	Kruševac
7	15	18	14	5	2	1	-	Aleksandrovac
3	10	12	9	3	-	-	1	Brus
1	16	11	10	7	3	1	1	Varvarin
4	37	28	26	9	8	1	-	Trstenik
1	7	8	3	-	1	-	-	Čičevac
<b>116</b>	<b>426</b>	<b>416</b>	<b>335</b>	<b>110</b>	<b>44</b>	<b>11</b>	<b>34</b>	<b>Raška oblast</b>
16	79	139	112	27	7	5	1	Kraljevo
4	19	26	18	5	4	1	-	Vrnjačka Banja
54	215	165	116	48	18	2	17	Novi Pazar
1	17	26	16	4	1	-	-	Raška
41	96	60	73	26	14	3	16	Tutin
<b>26</b>	<b>179</b>	<b>301</b>	<b>257</b>	<b>94</b>	<b>29</b>	<b>9</b>	<b>12</b>	<b>Šumadijska oblast</b>
14	100	189	176	65	17	7	6	Kragujevac
5	39	42	29	16	4	1	4	Arandelovac
1	7	18	3	5	2	1	1	Batočina
2	8	11	14	-	2	-	-	Knić
-	3	8	7	1	2	-	-	Lapovo
2	8	11	10	4	2	-	-	Rača
2	14	22	18	3	-	-	1	Topola

### 8.5. Закључени бракови према старости младожење и невесте, 2020. (наставак)

Регион Област Град – општина	Закључени бракови – укупно Total marriages	Старост / Age							
		младожења / Groom							
		16-19 г.	20–24	25–29	30–39	40–49	50–59	60 и више г. 60 and over	непознато Unknown
<b>Регион Јужне и Источне Србије</b>	<b>4526</b>	<b>37</b>	<b>520</b>	<b>1254</b>	<b>1688</b>	<b>579</b>	<b>242</b>	<b>177</b>	<b>29</b>
<b>Борска област</b>	<b>328</b>	<b>-</b>	<b>26</b>	<b>67</b>	<b>116</b>	<b>57</b>	<b>37</b>	<b>24</b>	<b>1</b>
Бор	130	-	10	28	49	19	14	10	-
Кладово	54	-	8	11	14	9	7	4	1
Мајданпек	45	-	2	9	14	12	6	2	-
Неготин	99	-	6	19	39	17	10	8	-
<b>Браничевска област</b>	<b>462</b>	<b>5</b>	<b>53</b>	<b>89</b>	<b>155</b>	<b>85</b>	<b>43</b>	<b>32</b>	<b>-</b>
Град Пожаревац	200	2	16	40	77	37	17	11	-
Пожаревац	160	1	10	34	62	32	12	9	-
Костолац	40	1	6	6	15	5	5	2	-
Велико Градиште	42	-	9	12	12	4	4	1	-
Голубац	27	1	4	1	8	4	4	5	-
Жабари	16	-	3	3	3	5	1	1	-
Жагубица	35	-	2	9	12	7	3	2	-
Кучево	34	-	3	6	13	6	3	3	-
Мало Црниће	31	-	7	2	6	7	5	4	-
Петровац на Млави	77	2	9	16	24	15	6	5	-
<b>Зајечарска област</b>	<b>257</b>	<b>4</b>	<b>25</b>	<b>58</b>	<b>85</b>	<b>45</b>	<b>20</b>	<b>20</b>	<b>-</b>
Зајечар	135	3	10	30	45	27	9	11	-
Бољевац	34	-	3	7	9	8	4	3	-
Књажевац	59	1	7	12	25	6	6	2	-
Сокобања	29	-	5	9	6	4	1	4	-
<b>Јабланичка област</b>	<b>468</b>	<b>6</b>	<b>68</b>	<b>145</b>	<b>169</b>	<b>46</b>	<b>16</b>	<b>12</b>	<b>6</b>
Лесковац	341	2	44	109	127	35	9	10	5
Бојник	16	1	7	3	2	2	1	-	-
Власотинце	56	1	8	14	22	8	1	1	1
Лебане	41	1	7	15	15	1	2	-	-
Медвеђа	14	1	2	4	3	-	3	1	-
Црна Трава	-	-	-	-	-	-	-	-	-
<b>Нишавска област</b>	<b>1106</b>	<b>6</b>	<b>90</b>	<b>313</b>	<b>478</b>	<b>144</b>	<b>43</b>	<b>29</b>	<b>3</b>
Град Ниш	894	4	63	254	413	107	30	22	1
Медијана	381	-	16	109	190	49	10	7	-
Нишка Бања	40	-	5	12	16	4	3	-	-
Палилула	209	1	18	59	91	24	6	9	1
Пантелеј	154	2	7	46	72	18	6	3	-
Црвени крст	110	1	17	28	44	12	5	3	-
Алексинач	106	1	9	24	37	24	6	4	1
Гаџин Хан	10	-	3	1	3	-	1	2	-
Дољевац	40	1	7	19	6	6	-	-	1
Мерошина	29	-	5	8	10	3	2	1	-
Ражањ	9	-	-	3	3	2	1	-	-
Сврљиг	18	-	3	4	6	2	3	-	-
<b>Пиротска област</b>	<b>238</b>	<b>1</b>	<b>21</b>	<b>65</b>	<b>112</b>	<b>23</b>	<b>7</b>	<b>8</b>	<b>1</b>
Пирот	179	-	17	47	89	15	6	4	1
Бабушница	18	-	1	2	9	2	-	4	-
Бела Паланка	27	1	1	13	6	5	1	-	-
Димитровград	14	-	2	3	8	1	-	-	-
<b>Подунавска област</b>	<b>620</b>	<b>3</b>	<b>54</b>	<b>172</b>	<b>225</b>	<b>93</b>	<b>37</b>	<b>27</b>	<b>9</b>
Смедерво	379	1	36	111	131	61	25	12	2
Велика Плана	112	2	11	27	43	17	4	4	4
Смедеревска Паланка	129	-	7	34	51	15	8	11	3
<b>Пчињска област</b>	<b>845</b>	<b>11</b>	<b>158</b>	<b>275</b>	<b>278</b>	<b>66</b>	<b>32</b>	<b>18</b>	<b>7</b>
Град Врање	242	3	41	76	94	20	5	2	1
Врање	217	2	36	69	86	17	4	2	1
Врањска Бања	25	1	5	7	8	3	1	-	-
Босилеград	21	-	3	5	4	2	2	1	4
Бујановац	217	4	43	78	64	16	6	5	1
Владичин Хан	41	2	5	8	17	6	1	2	-
Прешево	274	2	62	98	81	14	12	5	-
Сурдулица	38	-	2	7	13	6	6	3	1
Трговиште	12	-	2	3	5	2	-	-	-
<b>Топличка област</b>	<b>202</b>	<b>1</b>	<b>25</b>	<b>70</b>	<b>70</b>	<b>20</b>	<b>7</b>	<b>7</b>	<b>2</b>
Прокупље	114	1	13	45	39	9	-	5	2
Блаце	23	-	4	7	7	3	1	1	-
Житорађа	33	-	3	12	9	6	3	-	-
Куршумлија	32	-	5	6	15	2	3	1	-
<b>Регион Косово и Метохија</b>	<b>...</b>	<b>...</b>	<b>...</b>	<b>...</b>	<b>...</b>	<b>...</b>	<b>...</b>	<b>...</b>	<b>...</b>



## Marriages, by age of groom and bride, 2020 (continued)

Старост / Age								Region Area City-municipality
невеста / Bride								
16-19 г.	20-24	25-29	30-39	40-49	50-59	60 и више г. 60 and over	непознато Unknown	
<b>189</b>	<b>1024</b>	<b>1383</b>	<b>1187</b>	<b>449</b>	<b>191</b>	<b>65</b>	<b>38</b>	<b>Region Južne i Istočne Srbije</b>
<b>7</b>	<b>57</b>	<b>78</b>	<b>92</b>	<b>57</b>	<b>27</b>	<b>10</b>	<b>-</b>	<b>Borska oblast</b>
2	25	35	29	25	13	1	-	Bor
2	12	15	10	6	7	2	-	Kladovo
1	8	9	14	9	3	1	-	Majdanpek
2	12	19	39	17	4	6	-	Negotin
<b>22</b>	<b>86</b>	<b>107</b>	<b>126</b>	<b>77</b>	<b>33</b>	<b>10</b>	<b>1</b>	<b>Braničevska oblast</b>
8	40	51	51	34	10	6	-	Grad Požarevac
4	29	44	44	27	7	5	-	Požarevac
4	11	7	7	7	3	1	-	Kostolac
3	10	11	11	5	-	1	1	Veliko Gradište
1	5	3	7	6	5	-	-	Golubac
2	3	2	4	3	2	-	-	Žabari
2	4	7	13	7	2	-	-	Žagubica
-	7	6	13	6	1	1	-	Kučevo
1	5	7	7	5	5	1	-	Malo Crniće
5	12	20	20	11	8	1	-	Petrovac na Mlavi
<b>12</b>	<b>45</b>	<b>73</b>	<b>63</b>	<b>37</b>	<b>17</b>	<b>8</b>	<b>2</b>	<b>Zaječarska oblast</b>
6	23	42	29	22	9	3	1	Zaječar
2	5	6	11	6	2	2	-	Boljevac
3	10	19	16	5	3	3	-	Knjaževac
1	7	6	7	4	3	-	1	Sokobanja
<b>31</b>	<b>133</b>	<b>132</b>	<b>124</b>	<b>29</b>	<b>14</b>	<b>1</b>	<b>4</b>	<b>Jablanička oblast</b>
19	94	100	97	20	9	1	1	Leskovac
3	6	4	-	3	-	-	-	Bojnik
1	13	16	19	4	1	-	2	Vlasotince
6	14	11	7	1	1	-	1	Lebane
2	6	1	1	1	3	-	-	Medveđa
-	-	-	-	-	-	-	-	Crna Trava
<b>31</b>	<b>197</b>	<b>379</b>	<b>343</b>	<b>99</b>	<b>38</b>	<b>13</b>	<b>6</b>	<b>Nišavska oblast</b>
15	149	327	291	78	26	7	1	Grad Niš
4	49	146	143	31	6	2	-	Medijana
-	11	13	11	2	3	-	-	Niška Banja
2	37	77	59	24	8	1	1	Palilula
3	26	56	50	14	2	3	-	Pantelejš
6	26	35	28	7	7	1	-	Crveni krst
6	22	22	27	14	8	3	4	Aleksinac
-	1	3	4	-	-	2	-	Gadžin Han
5	11	15	5	4	-	-	-	Doljevac
3	6	6	10	-	2	1	1	Merošina
-	1	4	1	2	1	-	-	Ražanj
2	7	2	5	1	1	-	-	Svrljig
<b>7</b>	<b>57</b>	<b>75</b>	<b>70</b>	<b>17</b>	<b>7</b>	<b>2</b>	<b>3</b>	<b>Pirotska oblast</b>
4	45	54	52	15	5	1	3	Pirot
1	4	5	4	1	2	1	-	Babušnica
1	7	10	8	1	-	-	-	Bela Palanka
1	1	6	6	-	-	-	-	Dimitrograd
<b>19</b>	<b>113</b>	<b>188</b>	<b>186</b>	<b>62</b>	<b>27</b>	<b>16</b>	<b>9</b>	<b>Podunavska oblast</b>
11	70	118	111	39	14	11	5	Smederevo
6	21	27	36	15	1	3	3	Velika Plana
2	22	43	39	8	12	2	1	Smederevska Palanka
<b>49</b>	<b>277</b>	<b>283</b>	<b>143</b>	<b>60</b>	<b>22</b>	<b>3</b>	<b>8</b>	<b>Pčinjska oblast</b>
13	74	82	52	11	8	1	1	Grad Vranje
10	66	77	48	9	6	1	-	Vranje
3	8	5	4	2	2	-	1	Vranjska Banja
1	5	3	6	3	1	1	1	Bosilegrad
12	82	81	20	16	4	1	1	Bujanovac
4	7	14	12	2	2	-	-	Vladičin Han
15	101	96	36	18	5	-	3	Preševo
-	5	4	16	9	2	-	2	Surdulica
4	3	3	1	1	-	-	-	Trgovište
<b>11</b>	<b>59</b>	<b>68</b>	<b>40</b>	<b>11</b>	<b>6</b>	<b>2</b>	<b>5</b>	<b>Toplička oblast</b>
7	35	40	23	3	2	1	3	Prokuplje
1	7	7	4	3	1	-	-	Blace
-	13	9	6	2	-	1	2	Žitorađa
3	4	12	7	3	3	-	-	Kuršumlija
...	...	...	...	...	...	...	...	<b>Region Kosovo i Metohija</b>

**8.6. Закључени бракови према браку по реду младожење и невесте, 2020.**  
**Marriages, by order of marriage of groom and bride, 2020**

Регион Област Град – општина	Закључени бракови – укупно Total marriages	Брак по реду / Order of marriage						Region Area City-municipality
		младожења / Groom			невеста / Bride			
		први First	други Second	трећи и више Third and over	први First	други Second	трећи и више Third and over	
<b>РЕПУБЛИКА СРБИЈА</b>	<b>23599</b>	<b>19700</b>	<b>3395</b>	<b>504</b>	<b>19853</b>	<b>3359</b>	<b>387</b>	<b>REPUBLIC OF SERBIA</b>
СРБИЈА – СЕВЕР	12640	10597	1812	231	10592	1844	204	SRBIJA – SEVER
<b>Београдски регион</b>	<b>6031</b>	<b>5114</b>	<b>824</b>	<b>93</b>	<b>5233</b>	<b>732</b>	<b>66</b>	<b>Beogradski region</b>
<b>Београдска област (Град Београд)</b>	<b>6031</b>	<b>5114</b>	<b>824</b>	<b>93</b>	<b>5233</b>	<b>732</b>	<b>66</b>	<b>Beogradska oblast (Grad Beograd)</b>
Барајево	74	60	11	3	56	17	1	Barajevo
Вождовац	648	554	82	12	574	68	6	Voždovac
Врачар	213	183	23	7	188	22	3	Vračar
Гроцка	248	205	41	2	214	30	4	Grocka
Звездара	593	509	75	9	518	69	6	Zvezdara
Земун	599	527	68	4	531	62	6	Zemun
Лазаревац	229	194	32	3	190	37	2	Lazarevac
Младеновац	184	156	27	1	150	31	3	Mladenovac
Нови Београд	709	589	100	20	624	76	9	Novi Beograd
Обреновац	283	218	61	4	221	59	3	Obrenovac
Палилула	674	582	81	11	588	77	9	Palilula
Раковица	334	275	55	4	294	39	1	Rakovica
Савски венац	214	177	34	3	188	23	3	Savski venac
Сопот	65	47	17	1	49	15	1	Sopot
Стари град	192	160	30	2	175	13	4	Stari grad
Сурчин	130	110	17	3	106	22	2	Surčin
Чукарица	642	568	70	4	567	72	3	Čukarica
<b>Регион Војводине</b>	<b>6609</b>	<b>5483</b>	<b>988</b>	<b>138</b>	<b>5359</b>	<b>1112</b>	<b>138</b>	<b>Region Vojvodine</b>
<b>Западнобачка област</b>	<b>578</b>	<b>475</b>	<b>93</b>	<b>10</b>	<b>451</b>	<b>117</b>	<b>10</b>	<b>Zapadnobачка oblast</b>
Сомбор	275	219	50	6	208	63	4	Sombor
Апатин	95	83	12	-	75	19	1	Apatin
Кула	129	102	23	4	105	20	4	Kula
Оџаци	79	71	8	-	63	15	1	Odžaci
<b>Јужнобанатска област</b>	<b>901</b>	<b>751</b>	<b>131</b>	<b>19</b>	<b>725</b>	<b>159</b>	<b>17</b>	<b>Južnobanatska oblast</b>
Панчево	393	337	51	5	325	61	7	Pančevo
Алибунар	66	52	10	4	52	14	-	Alibunar
Бела Црква	58	42	12	4	43	13	2	Bela Crkva
Вршац	163	138	24	1	129	30	4	Vršac
Ковачица	68	58	9	1	49	18	1	Kovačica
Ковин	95	79	12	4	78	15	2	Kovin
Опово	30	22	8	-	26	3	1	Opovo
Пландиште	28	23	5	-	23	5	-	Plandište
<b>Јужнобачка област</b>	<b>2465</b>	<b>2087</b>	<b>331</b>	<b>47</b>	<b>2098</b>	<b>321</b>	<b>46</b>	<b>Južnobачка oblast</b>
Град Нови Сад	1483	1273	181	29	1297	167	19	Grad Novi Sad
Бач	35	25	9	1	29	6	-	Bač
Бачка Паланка	178	152	25	1	150	23	5	Bačka Palanka
Бачки Петровац	39	32	7	-	29	7	3	Bački Petrovac
Беочин	76	55	19	2	57	16	3	Beočin
Бечеј	151	123	24	4	122	25	4	Bečej
Врбас	128	98	25	5	102	22	4	Vrbas
Жабалј	111	102	8	1	95	16	-	Žabalj
Србобран	55	48	6	1	44	9	2	Srbobran
Сремски Карловци	40	28	9	3	28	9	3	Sremski Karlovci
Темерин	105	91	14	-	88	16	1	Temerin
Тител	64	60	4	-	57	5	2	Titel
<b>Севернобанатска област</b>	<b>464</b>	<b>379</b>	<b>80</b>	<b>5</b>	<b>354</b>	<b>100</b>	<b>10</b>	<b>Severnobanatska oblast</b>
Кикинда	202	165	34	3	153	44	5	Kikinda
Ада	62	53	8	1	50	9	3	Ada
Кањижа	77	61	15	1	53	23	1	Kanjiža
Нови Кнежевац	29	25	4	-	26	3	-	Novi Kneževac
Сента	65	49	16	-	46	19	-	Senta
Чока	29	26	3	-	26	2	1	Čoka
<b>Севернобачка област</b>	<b>633</b>	<b>492</b>	<b>123</b>	<b>18</b>	<b>466</b>	<b>141</b>	<b>26</b>	<b>Severnobачка oblast</b>
Суботица	496	387	94	15	362	113	21	Subotica
Бачка Топола	107	77	27	3	75	27	5	Bačka Topola
Мали Иђош	30	28	2	-	29	1	-	Mali Iđoš
<b>Средњобанатска област</b>	<b>582</b>	<b>471</b>	<b>94</b>	<b>17</b>	<b>461</b>	<b>111</b>	<b>10</b>	<b>Srednjobanatska oblast</b>
Зрењанин	363	295	59	9	287	73	3	Zrenjanin
Житиште	55	48	5	2	44	10	1	Žitište
Нова Црња	34	30	3	1	30	4	-	Nova Crnja
Нови Бечеј	91	70	16	5	68	18	5	Novi Bečej
Сечањ	39	28	11	-	32	6	1	Sečanj



**8.6. Закључени бракови према браку по реду младожење и невесте, 2020. (наставак)**  
**Marriages, by order of marriage of groom and bride, 2020 (continued)**

Регион Област Град – општина	Закључени бракови – укупно Total marriages	Брак по реду / Order of marriage						Region Area City-municipality
		младожења / Groom			невеста / Bride			
		први First	други Second	трећи и више Third and over	први First	други Second	трећи и више Third and over	
<b>Сремска област</b>	<b>986</b>	<b>828</b>	<b>136</b>	<b>22</b>	<b>804</b>	<b>163</b>	<b>19</b>	<b>Sremska oblast</b>
Сремска Митровица	249	211	34	4	211	35	3	Sremska Mitrovica
Инђија	159	129	28	2	128	28	3	Indija
Ириг	35	25	8	2	28	7	-	Irig
Пећинци	54	47	5	2	47	7	-	Pećinci
Рума	151	129	16	6	121	25	5	Ruma
Стара Пазова	228	196	29	3	189	36	3	Stara Pazova
Шид	110	91	16	3	80	25	5	Šid
СРБИЈА – ЈУГ	10959	9103	1583	273	9261	1515	183	SRBIJA – JUG
<b>Регион Шумадије и Западне Србије</b>	<b>6433</b>	<b>5370</b>	<b>898</b>	<b>165</b>	<b>5503</b>	<b>828</b>	<b>102</b>	<b>Region Šumadije i Zapadne Srbije</b>
<b>Златиборска област</b>	<b>795</b>	<b>682</b>	<b>94</b>	<b>19</b>	<b>680</b>	<b>106</b>	<b>9</b>	<b>Zlatiborska oblast</b>
Град Ужице	198	170	21	7	164	32	2	Grad Užice
Ужице	183	156	20	7	151	30	2	Užice
Севојно	15	14	1	-	13	2	-	Sevojno
Ариље	37	34	3	-	33	4	-	Arilje
Бајина Башта	53	46	7	-	49	4	-	Bajina Bašta
Косјерић	26	23	3	-	25	1	-	Kosjerić
Нова Варош	38	33	5	-	32	6	-	Nova Varoš
Пожега	53	49	4	-	47	6	-	Požega
Прибој	80	66	12	2	63	15	2	Priboj
Пријеполје	133	118	13	2	115	15	3	Prijepolje
Сјеница	144	112	24	8	122	20	2	Sjenica
Чајетина	33	31	2	-	30	3	-	Čajetina
<b>Колубарска област</b>	<b>558</b>	<b>488</b>	<b>60</b>	<b>10</b>	<b>469</b>	<b>77</b>	<b>12</b>	<b>Kolubarska oblast</b>
Ваљево	307	272	30	5	266	37	4	Valjevo
Лајковац	48	40	7	1	38	10	-	Lajkovac
Љиг	32	30	2	-	28	3	1	Ljig
Мионица	42	37	5	-	37	4	1	Mionica
Осечина	38	36	2	-	37	1	-	Osečina
Уб	91	73	14	4	63	22	6	Ub
<b>Маџванска област</b>	<b>926</b>	<b>753</b>	<b>158</b>	<b>15</b>	<b>763</b>	<b>147</b>	<b>16</b>	<b>Mačvanska oblast</b>
Шабач	365	288	70	7	296	56	13	Šabac
Богатић	78	67	10	1	70	8	-	Bogatić
Владимирци	60	45	14	1	48	11	1	Vladimirci
Коцелјева	38	30	7	1	32	6	-	Koceljeva
Крупањ	41	35	5	1	36	4	1	Krupanj
Лозница	275	228	45	2	226	48	1	Loznica
Љубовија	29	28	1	-	25	4	-	Ljubovija
Мали Зворник	40	32	6	2	30	10	-	Mali Zvornik
<b>Моравичка област</b>	<b>568</b>	<b>489</b>	<b>71</b>	<b>8</b>	<b>490</b>	<b>71</b>	<b>7</b>	<b>Moravička oblast</b>
Чачак	339	284	49	6	295	40	4	Čačak
Горњи Милановац	117	103	13	1	96	21	-	Gornji Milanovac
Ивањица	64	57	6	1	57	7	-	Ivanjica
Лучани	48	45	3	-	42	3	3	Lučani
<b>Поморавска област</b>	<b>546</b>	<b>417</b>	<b>118</b>	<b>11</b>	<b>426</b>	<b>109</b>	<b>11</b>	<b>Pomoravska oblast</b>
Јагодина	187	146	40	1	151	34	2	Jagodina
Деспотовац	48	35	11	2	33	13	2	Despotovac
Параћин	144	106	35	3	113	31	-	Paraćin
Рековац	27	23	4	-	23	3	1	Rekovac
Свилајнац	54	40	12	2	39	13	2	Svilajnac
Ћуприја	86	67	16	3	67	15	4	Čuprija
<b>Расинска област</b>	<b>641</b>	<b>531</b>	<b>82</b>	<b>28</b>	<b>527</b>	<b>100</b>	<b>14</b>	<b>Rasinska oblast</b>
Крушевац	358	294	41	23	298	50	10	Kruševac
Александровац	62	55	6	1	52	9	1	Aleksandrovac
Брус	38	32	4	2	30	8	-	Brus
Варварин	50	38	12	-	38	10	2	Varvarin
Трстеник	113	94	18	1	90	22	1	Trstenik
Ћићевац	20	18	1	1	19	1	-	Čičevac
<b>Рашка област</b>	<b>1492</b>	<b>1235</b>	<b>197</b>	<b>60</b>	<b>1296</b>	<b>174</b>	<b>22</b>	<b>Raška oblast</b>
Краљево	386	329	48	9	338	41	7	Kraljevo
Врњачка Бања	77	58	14	5	65	10	2	Vrnjačka Banja
Нови Пазар	635	542	77	16	569	62	4	Novi Pazar
Рашка	65	59	6	-	62	3	-	Raška
Тутин	329	247	52	30	262	58	9	Tutin
<b>Шумадијска област</b>	<b>907</b>	<b>775</b>	<b>118</b>	<b>14</b>	<b>852</b>	<b>44</b>	<b>11</b>	<b>Šumadijska oblast</b>
Крагујевац	574	486	79	9	541	26	7	Kragujevac
Аранђеловац	140	121	17	2	133	7	-	Arandjelovac
Батоћина	38	34	4	-	34	2	2	Batočina
Кнић	37	33	3	1	35	2	-	Knić
Лапово	21	15	5	1	19	2	-	Lapovo
Рача	37	31	6	-	35	2	-	Rača
Топола	60	55	4	1	55	3	2	Topola

**8.6. Закључени бракови према браку по реду младожење и невесте, 2020. (наставак)**  
**marriages, by order of marriage of groom and bride, 2020 (continued)**

Регион Област Град – општина	Закључени бракови – укупно Total marriages	Брак по реду / Order of marriage						Region Area City-municipality
		младожења / Groom			невеста / Bride			
		први First	други Second	трећи и више Third and over	први First	други Second	трећи и више Third and over	
<b>Регион Јужне и Источне Србије</b>	<b>4526</b>	<b>3733</b>	<b>685</b>	<b>108</b>	<b>3758</b>	<b>687</b>	<b>81</b>	<b>Region Južne i Istočne Srbije</b>
<b>Борска област</b>	<b>328</b>	<b>236</b>	<b>79</b>	<b>13</b>	<b>230</b>	<b>83</b>	<b>15</b>	<b>Borska oblast</b>
Бор	130	97	26	7	92	33	5	Bor
Кладово	54	38	15	1	39	13	2	Kladovo
Мајданпек	45	34	9	2	29	16	-	Majdanpek
Неготин	99	67	29	3	70	21	8	Negotin
<b>Браничевска област</b>	<b>462</b>	<b>330</b>	<b>115</b>	<b>17</b>	<b>340</b>	<b>113</b>	<b>9</b>	<b>Braničevska oblast</b>
Град Пожаревац	200	149	44	7	151	45	4	Grad Požarevac
Пожаревац	160	118	36	6	120	36	4	Požarevac
Костолац	40	31	8	1	31	9	-	Kostolac
Велико Градиште	42	33	7	2	38	4	-	Veliko Gradište
Голубац	27	15	10	2	14	13	-	Golubac
Жабари	16	9	6	1	10	6	-	Zabari
Жагубица	35	29	6	-	26	9	-	Žagubica
Кучево	34	18	14	2	25	7	2	Kučevo
Мало Црниће	31	20	10	1	23	7	1	Malo Crniče
Петровац на Млави	77	57	18	2	53	22	2	Petrovac na Mlavi
<b>Зајечарска област</b>	<b>257</b>	<b>198</b>	<b>51</b>	<b>8</b>	<b>188</b>	<b>61</b>	<b>8</b>	<b>Zaječarska oblast</b>
Зајечар	135	104	27	4	99	34	2	Zaječar
Бољевац	34	22	9	3	21	10	3	Bojovac
Књажевац	59	49	10	-	47	10	2	Knjaževac
Сокобања	29	23	5	1	21	7	1	Sokobanja
<b>Јабланичка област</b>	<b>468</b>	<b>402</b>	<b>61</b>	<b>5</b>	<b>406</b>	<b>53</b>	<b>9</b>	<b>Jablanička oblast</b>
Лесковац	341	293	45	3	296	39	6	Leskovac
Бојник	16	13	3	-	14	2	-	Bojnik
Власотинце	56	49	6	1	48	8	-	Vlasotince
Лебане	41	35	5	1	35	3	3	Lebane
Медвеђа	14	12	2	-	13	1	-	Medveđa
Црна Трава	-	-	-	-	-	-	-	Crna Trava
<b>Нишавска област</b>	<b>1106</b>	<b>927</b>	<b>157</b>	<b>22</b>	<b>942</b>	<b>145</b>	<b>19</b>	<b>Nišavska oblast</b>
Град Ниш	894	752	127	15	771	113	10	Grad Niš
Медијана	381	327	47	7	339	39	3	Medijana
Нишка Бања	40	31	9	-	34	6	-	Niška Banja
Палилула	209	167	38	4	174	32	3	Pallula
Пантелеј	154	135	18	1	129	21	4	Panteleј
Црвени крст	110	92	15	3	95	15	-	Crveni krst
Алексинач	106	83	21	2	83	20	3	Aleksinac
Гаџин Хан	10	7	2	1	8	2	-	Gadžin Han
Дољевац	40	37	3	-	36	2	2	Doljevac
Мерошина	29	25	3	1	24	3	2	Merošina
Ражањ	9	8	-	1	7	2	-	Ražanj
Сврљиг	18	15	1	2	13	3	2	Svrljig
<b>Пиротска област</b>	<b>238</b>	<b>204</b>	<b>24</b>	<b>10</b>	<b>202</b>	<b>34</b>	<b>2</b>	<b>Pirotska oblast</b>
Пирот	179	159	19	1	151	27	1	Pirot
Бабушница	18	13	2	3	15	2	1	Babušnica
Бела Паланка	27	21	2	4	25	2	-	Bela Palanka
Димитровград	14	11	1	2	11	3	-	Dimitrovgrad
<b>Подунавска област</b>	<b>620</b>	<b>507</b>	<b>97</b>	<b>16</b>	<b>506</b>	<b>101</b>	<b>13</b>	<b>Podunavska oblast</b>
Смедерво	379	313	56	10	319	51	9	Smederevo
Велика Плана	112	92	14	6	86	25	1	Velika Plana
Смедеревска Паланка	129	102	27	-	101	25	3	Smederevska Palanka
<b>Пчињска област</b>	<b>845</b>	<b>757</b>	<b>77</b>	<b>11</b>	<b>767</b>	<b>73</b>	<b>5</b>	<b>Pčinjska oblast</b>
Град Врање	242	221	19	2	219	20	3	Grad Vranje
Врање	217	202	14	1	199	16	2	Vranje
Врањска Бања	25	19	5	1	20	4	1	Vranjska Banja
Босилеград	21	19	2	-	18	2	1	Bosilegrad
Бујановац	217	196	19	2	203	14	-	Bujanovac
Владићин Хан	41	36	3	2	33	8	-	Vladičin Han
Прешево	274	248	24	2	258	16	-	Preševo
Сурдулица	38	27	10	1	24	13	1	Surdulica
Трговиште	12	10	-	2	12	-	-	Trgovište
<b>Топличка област</b>	<b>202</b>	<b>172</b>	<b>24</b>	<b>6</b>	<b>177</b>	<b>24</b>	<b>1</b>	<b>Toplička oblast</b>
Прокупље	114	99	14	1	103	11	-	Prokuplje
Блаце	23	18	3	2	19	4	-	Blace
Житорађа	33	28	4	1	28	4	1	Žitorađa
Куршумлија	32	27	3	2	27	5	-	Kuršumlija
<b>Регион Косово и Метохија</b>	<b>...</b>	<b>...</b>	<b>...</b>	<b>...</b>	<b>...</b>	<b>...</b>	<b>...</b>	<b>Region Kosovo i Metohija</b>



**8.7. Закључени бракови према ранијем брачном статусу младожење и невесте, 2020.**  
**Marriages, by previous marital status of groom and bride, 2020**

Регион Област Град – општина	Закључени бракови – укупно Total marriages	Брак по реду / Order of marriage						Region Area City-municipality
		младожења / Groom			невеста / Bride			
		неожењен Single	удовац Widower	разведен Divorced	неудата Single	удовица Widow	разведена Divorced	
<b>РЕПУБЛИКА СРБИЈА</b>	<b>23599</b>	<b>19700</b>	<b>315</b>	<b>3584</b>	<b>19853</b>	<b>296</b>	<b>3450</b>	<b>REPUBLIC OF SERBIA</b>
СРБИЈА – СЕВЕР	12640	10597	170	1873	10592	161	1887	SRBIJA – SEVER
<b>Београдски регион</b>	<b>6031</b>	<b>5114</b>	<b>60</b>	<b>857</b>	<b>5233</b>	<b>50</b>	<b>748</b>	<b>Beogradski region</b>
<b>Београдска област (Град Београд)</b>	<b>6031</b>	<b>5114</b>	<b>60</b>	<b>857</b>	<b>5233</b>	<b>50</b>	<b>748</b>	<b>Beogradska oblast (Grad Beograd)</b>
Барајево	74	60	-	14	56	2	16	Barajevo
Вождовац	648	554	8	86	574	5	69	Voždovac
Врачар	213	183	2	28	188	2	23	Vračar
Гроцка	248	205	-	43	214	5	29	Grocka
Звездара	593	509	11	73	518	5	70	Zvezdara
Земун	599	527	3	69	531	2	66	Zemun
Лазаревац	229	194	2	33	190	1	38	Lazarevac
Младеновац	184	156	3	25	150	1	33	Mladenovac
Нови Београд	709	589	6	114	624	6	79	Novi Beograd
Обреновац	283	218	3	62	221	3	59	Obrenovac
Палилула	674	582	8	84	588	7	79	Palilula
Раковица	334	275	2	57	294	2	38	Rakovica
Савски венац	214	177	2	35	188	-	26	Savski venac
Сопот	65	47	2	16	49	1	15	Sopot
Стари град	192	160	2	30	175	2	15	Stari grad
Сурчин	130	110	2	18	106	2	22	Surčin
Чукарица	642	568	4	70	567	4	71	Čukarica
<b>Регион Војводине</b>	<b>6609</b>	<b>5483</b>	<b>110</b>	<b>1016</b>	<b>5359</b>	<b>111</b>	<b>1139</b>	<b>Region Vojvodine</b>
<b>Западнобачка област</b>	<b>578</b>	<b>475</b>	<b>14</b>	<b>89</b>	<b>451</b>	<b>17</b>	<b>110</b>	<b>Zapadnobачка област</b>
Сомбор	275	219	8	48	208	10	57	Sombor
Апатин	95	83	2	10	75	3	17	Apatin
Кула	129	102	3	24	105	3	21	Kula
Оџаци	79	71	1	7	63	1	15	Odžaci
<b>Јужнобанатска област</b>	<b>901</b>	<b>751</b>	<b>11</b>	<b>139</b>	<b>725</b>	<b>13</b>	<b>163</b>	<b>Južnobanatska oblast</b>
Панчево	393	337	4	52	325	4	64	Pančevo
Алибунар	66	52	1	13	52	1	13	Alibunar
Бела Црква	58	42	1	15	43	2	13	Bela Crkva
Вршац	163	138	2	23	129	2	32	Vršac
Ковачица	68	58	1	9	49	3	16	Kovačica
Ковин	95	79	1	15	78	-	17	Kovin
Опово	30	22	-	8	26	-	4	Opovo
Пландиште	28	23	1	4	23	1	4	Plandište
<b>Јужнобачка област</b>	<b>2465</b>	<b>2087</b>	<b>39</b>	<b>339</b>	<b>2098</b>	<b>28</b>	<b>339</b>	<b>Južnobачка област</b>
Град Нови Сад	1483	1273	14	196	1297	8	178	Grad Novi Sad
Бач	35	25	2	8	29	2	4	Bač
Бачка Паланка	178	152	2	24	150	1	27	Bačka Palanka
Бачки Петровац	39	32	2	5	29	-	10	Bački Petrovac
Беочин	76	55	4	17	57	2	17	Beočin
Бечеј	151	123	6	22	122	5	24	Bečej
Врбас	128	98	3	27	102	1	25	Vrbas
Жабалј	111	102	3	6	95	3	13	Žabalj
Србобран	55	48	-	7	44	1	10	Srbobran
Сремски Карловци	40	28	-	12	28	2	10	Sremski Karlovci
Темерин	105	91	1	13	88	3	14	Temerin
Тител	64	60	2	2	57	-	7	Titel
<b>Севернобанатска област</b>	<b>464</b>	<b>379</b>	<b>8</b>	<b>77</b>	<b>354</b>	<b>15</b>	<b>95</b>	<b>Severnobanatska oblast</b>
Кикинда	202	165	1	36	153	4	45	Kikinda
Ада	62	53	2	7	50	2	10	Ada
Кањижа	77	61	3	13	53	2	22	Kanjiža
Нови Кнежевац	29	25	-	4	26	-	3	Novi Kneževac
Сента	65	49	2	14	46	7	12	Senta
Чока	29	26	-	3	26	-	3	Čoka
<b>Севернобачка област</b>	<b>633</b>	<b>492</b>	<b>15</b>	<b>126</b>	<b>466</b>	<b>13</b>	<b>154</b>	<b>Severnobачка област</b>
Суботица	496	387	11	98	362	10	124	Subotica
Бачка Топола	107	77	4	26	75	2	30	Bačka Topola
Мали Иђош	30	28	-	2	29	1	-	Mali Iđoš
<b>Средњобанатска област</b>	<b>582</b>	<b>471</b>	<b>9</b>	<b>102</b>	<b>461</b>	<b>14</b>	<b>107</b>	<b>Srednjobanatska oblast</b>
Зрењанин	363	295	7	61	287	8	68	Zrenjanin
Житиште	55	48	1	6	44	2	9	Žitište
Нова Црња	34	30	-	4	30	2	2	Nova Crnja
Нови Бечеј	91	70	1	20	68	2	21	Novi Bečej
Сечањ	39	28	-	11	32	-	7	Sečanj



**8.7. Закључени бракови према ранијем брачном статусу младожење и невесте, 2020. (наставак)**  
**Marriages, by previous marital status of groom and bride, 2020 (continued)**

Регион Област Град – општина	Закључени бракови – укупно Total marriages	Брак по реду / Order of marriage						Region Area City-municipality
		младожења / Groom			невеста / Bride			
		неожењен Single	удовац Widower	разведен Divorced	неудата Single	удовица Widow	разведена Divorced	
<b>Сремска област</b>	<b>986</b>	<b>828</b>	<b>14</b>	<b>144</b>	<b>804</b>	<b>11</b>	<b>171</b>	<b>Sremska oblast</b>
Сремска Митровица	249	211	6	32	211	3	35	Sremska Mitrovica
Инђија	159	129	2	28	128	2	29	Indija
Ириг	35	25	1	9	28	-	7	Irig
Пећинци	54	47	1	6	47	-	7	Pećinci
Рума	151	129	3	19	121	4	26	Ruma
Стара Пазова	228	196	1	31	189	1	38	Stara Pazova
Шид	110	91	-	19	80	1	29	Šid
СРБИЈА – ЈУГ	10959	9103	145	1711	9261	135	1563	SRBIJA – JUG
<b>Регион Шумадије и Западне Србије</b>	<b>6433</b>	<b>5370</b>	<b>64</b>	<b>999</b>	<b>5503</b>	<b>68</b>	<b>862</b>	<b>Region Šumadije i Zapadne Srbije</b>
<b>Златиборска област</b>	<b>795</b>	<b>682</b>	<b>4</b>	<b>109</b>	<b>680</b>	<b>10</b>	<b>105</b>	<b>Zlatiborska oblast</b>
Град Ужице	198	170	1	27	164	3	31	Grad Užice
Ужице	183	156	1	26	151	3	29	Užice
Севојно	15	14	-	1	13	-	2	Sevojno
Ариље	37	34	-	3	33	1	3	Arijlje
Бајина Башта	53	46	-	7	49	1	3	Bajina Bašta
Косјерић	26	23	-	3	25	-	1	Kosjerić
Нова Варош	38	33	1	4	32	-	6	Nova Varoš
Пожега	53	49	-	4	47	-	6	Požega
Прибој	80	66	-	14	63	2	15	Priboj
Пријеполје	133	118	2	13	115	2	16	Prijepolje
Сјеница	144	112	-	32	122	1	21	Sjenica
Чајетина	33	31	-	2	30	-	3	Čajetina
<b>Колубарска област</b>	<b>558</b>	<b>488</b>	<b>6</b>	<b>64</b>	<b>469</b>	<b>8</b>	<b>81</b>	<b>Kolubarska oblast</b>
Ваљево	307	272	2	33	266	4	37	Valjevo
Лајковац	48	40	2	6	38	1	9	Lajkovac
Љиг	32	30	-	2	28	-	4	Ljig
Мионица	42	37	-	5	37	-	5	Mionica
Осечина	38	36	1	1	37	-	1	Osečina
Уб	91	73	1	17	63	3	25	Ub
<b>Маџанска област</b>	<b>926</b>	<b>753</b>	<b>12</b>	<b>161</b>	<b>763</b>	<b>15</b>	<b>148</b>	<b>Mačvanska oblast</b>
Шабац	365	288	5	72	296	5	64	Šabac
Богатић	78	67	1	10	70	1	7	Bogatić
Владимирци	60	45	1	14	48	2	10	Vladimirci
Коцелјева	38	30	1	7	32	1	5	Koceljeva
Крупањ	41	35	1	5	36	1	4	Krupanj
Лозница	275	228	2	45	226	3	46	Loznica
Љубовија	29	28	1	-	25	-	4	Ljubovija
Мали Зворник	40	32	-	8	30	2	8	Mali Zvornik
<b>Моравичка област</b>	<b>568</b>	<b>489</b>	<b>2</b>	<b>77</b>	<b>490</b>	<b>3</b>	<b>75</b>	<b>Moravička oblast</b>
Чачак	339	284	2	53	295	2	42	Čačak
Горњи Милановац	117	103	-	14	96	-	21	Gornji Milanovac
Ивањица	64	57	-	7	57	1	6	Ivanjica
Лучани	48	45	-	3	42	-	6	Lučani
<b>Поморавска област</b>	<b>546</b>	<b>417</b>	<b>13</b>	<b>116</b>	<b>426</b>	<b>12</b>	<b>108</b>	<b>Pomoravska oblast</b>
Јагодина	187	146	7	34	151	4	32	Jagodina
Деспотовац	48	35	-	13	33	1	14	Despotovac
Параћин	144	106	1	37	113	3	28	Paraćin
Рековац	27	23	1	3	23	1	3	Rekovac
Свилајнац	54	40	2	12	39	1	14	Svilajnac
Ћуприја	86	67	2	17	67	2	17	Čuprija
<b>Расинска област</b>	<b>641</b>	<b>531</b>	<b>6</b>	<b>104</b>	<b>527</b>	<b>8</b>	<b>106</b>	<b>Rasinska oblast</b>
Крушевац	358	294	3	61	298	4	56	Kruševac
Александровац	62	55	-	7	52	2	8	Aleksandrovac
Брус	38	32	-	6	30	2	6	Brus
Варварин	50	38	2	10	38	-	12	Varvarin
Трстеник	113	94	1	18	90	-	23	Trstenik
Ћићевац	20	18	-	2	19	-	1	Čičevac
<b>Рашка област</b>	<b>1492</b>	<b>1235</b>	<b>16</b>	<b>241</b>	<b>1296</b>	<b>10</b>	<b>186</b>	<b>Raška oblast</b>
Краљево	386	329	6	51	338	1	47	Kraljevo
Врњачка Бања	77	58	1	18	65	1	11	Vrnjačka Banja
Нови Пазар	635	542	5	88	569	3	63	Novi Pazar
Рашка	65	59	1	5	62	-	3	Raška
Тутин	329	247	3	79	262	5	62	Tutin
<b>Шумадијска област</b>	<b>907</b>	<b>775</b>	<b>5</b>	<b>127</b>	<b>852</b>	<b>2</b>	<b>53</b>	<b>Šumadijska oblast</b>
Крагујевац	574	486	4	84	541	1	32	Kragujevac
Аранђеловац	140	121	-	19	133	1	6	Arandjelovac
Батоћина	38	34	1	3	34	-	4	Batočina
Кнић	37	33	-	4	35	-	2	Knić
Лапово	21	15	-	6	19	-	2	Lapovo
Рача	37	31	-	6	35	-	2	Rača
Топола	60	55	-	5	55	-	5	Topola



**8.7. Закључени бракови према ранијем брачном статусу младожење и невесте, 2020. (наставак)**  
**Marriages, by previous marital status of groom and bride, 2020 (continued)**

Регион Област Град – општина	Закључени бракови – укупно Total marriages	Брак по реду / Order of marriage						Region Area City-municipality
		младожења / Groom			невеста / Bride			
		неожењен Single	удовац Widower	разведен Divorced	неудата Single	удовица Widow	разведена Divorced	
<b>Регион Јужне и Источне Србије</b>	<b>4526</b>	<b>3733</b>	<b>81</b>	<b>712</b>	<b>3758</b>	<b>67</b>	<b>701</b>	<b>Region Južne i Istočne Srbije</b>
<b>Борска област</b>	<b>328</b>	<b>236</b>	<b>4</b>	<b>88</b>	<b>230</b>	<b>9</b>	<b>89</b>	<b>Borska oblast</b>
Бор	130	97	1	32	92	3	35	Bor
Кладово	54	38	1	15	39	2	13	Kladovo
Мајданпек	45	34	-	11	29	2	14	Majdanpek
Неготин	99	67	2	30	70	2	27	Negotin
<b>Браничевска област</b>	<b>462</b>	<b>330</b>	<b>16</b>	<b>116</b>	<b>340</b>	<b>17</b>	<b>105</b>	<b>Braničevska oblast</b>
Град Пожаревац	200	149	8	43	151	5	44	Grad Požarevac
Пожаревац	160	118	7	35	120	3	37	Požarevac
Костолац	40	31	1	8	31	2	7	Kostolac
Велико Градиште	42	33	-	9	38	1	3	Veliko Gradište
Голубац	27	15	1	11	14	3	10	Golubac
Жабари	16	9	1	6	10	-	6	Žabari
Жагубица	35	29	-	6	26	3	6	Žagubica
Кучево	34	18	2	14	25	-	9	Kučevo
Мало Црниће	31	20	1	10	23	-	8	Malo Crniće
Петровац на Млави	77	57	3	17	53	5	19	Petrovac na Mlavi
<b>Зајечарска област</b>	<b>257</b>	<b>198</b>	<b>9</b>	<b>50</b>	<b>188</b>	<b>3</b>	<b>66</b>	<b>Zaječarska oblast</b>
Зајечар	135	104	6	25	99	-	36	Zaječar
Бољевац	34	22	2	10	21	2	11	Boljevac
Књажевац	59	49	1	9	47	-	12	Knjaževac
Сокобања	29	23	-	6	21	1	7	Sokobanja
<b>Јабланичка област</b>	<b>468</b>	<b>402</b>	<b>8</b>	<b>58</b>	<b>406</b>	<b>3</b>	<b>59</b>	<b>Jablanička oblast</b>
Лесковац	341	293	5	43	296	-	45	Leskovac
Бојник	16	13	-	3	14	1	1	Bojnik
Власотинце	56	49	2	5	48	1	7	Vlasotince
Лебане	41	35	-	6	35	1	5	Lebane
Медвеђа	14	12	1	1	13	-	1	Medveđa
Црна Трава	-	-	-	-	-	-	-	Crna Trava
<b>Нишавска област</b>	<b>1106</b>	<b>927</b>	<b>13</b>	<b>166</b>	<b>942</b>	<b>15</b>	<b>149</b>	<b>Nišavska oblast</b>
Град Ниш	894	752	10	132	771	10	113	Grad Niš
Медијана	381	327	4	50	339	4	38	Medijana
Нишка Бања	40	31	-	9	34	-	6	Niška Banja
Палилула	209	167	3	39	174	5	30	Palilula
Пантелеј	154	135	2	17	129	1	24	Panteleј
Црвени крст	110	92	1	17	95	-	15	Crveni krst
Алексинач	106	83	1	22	83	2	21	Aleksinac
Гаџин Хан	10	7	-	3	8	2	-	Gadžin Han
Дољевац	40	37	-	3	36	-	4	Doljevac
Мерошина	29	25	2	2	24	-	5	Merošina
Ражањ	9	8	-	1	7	-	2	Ražanj
Сврљиг	18	15	-	3	13	1	4	Svrljig
<b>Пиротска област</b>	<b>238</b>	<b>204</b>	<b>1</b>	<b>33</b>	<b>202</b>	<b>3</b>	<b>33</b>	<b>Pirotska oblast</b>
Пирот	179	159	1	19	151	3	25	Pirot
Бабушница	18	13	-	5	15	-	3	Babušnica
Бела Паланка	27	21	-	6	25	-	2	Bela Palanka
Димитровград	14	11	-	3	11	-	3	Dimitrovgrad
<b>Подунавска област</b>	<b>620</b>	<b>507</b>	<b>10</b>	<b>103</b>	<b>506</b>	<b>8</b>	<b>106</b>	<b>Podunavska oblast</b>
Смедерevo	379	313	6	60	319	6	54	Smederevo
Велика Плана	112	92	2	18	86	1	25	Velika Plana
Смедеревска Паланка	129	102	2	25	101	1	27	Smederevska Palanka
<b>Пчињска област</b>	<b>845</b>	<b>757</b>	<b>17</b>	<b>71</b>	<b>767</b>	<b>7</b>	<b>71</b>	<b>Pčinjska oblast</b>
Град Врање	242	221	1	20	219	2	21	Grad Vranje
Врање	217	202	1	14	199	2	16	Vranje
Врањска Бања	25	19	-	6	20	-	5	Vranjska Banja
Босилеград	21	19	1	1	18	1	2	Bosilegrad
Бујановац	217	196	5	16	203	-	14	Bujanovac
Владичин Хан	41	36	1	4	33	1	7	Vladičin Han
Прешево	274	248	7	19	258	3	13	Preševo
Сурдулица	38	27	2	9	24	-	14	Surdulica
Трговиште	12	10	-	2	12	-	-	Trgoviste
<b>Топличка област</b>	<b>202</b>	<b>172</b>	<b>3</b>	<b>27</b>	<b>177</b>	<b>2</b>	<b>23</b>	<b>Toplička oblast</b>
Прокупље	114	99	1	14	103	1	10	Prokuplje
Блаце	23	18	1	4	19	1	3	Blace
Житорађа	33	28	1	4	28	-	5	Žitorađa
Куршумлија	32	27	-	5	27	-	5	Kuršumlija
<b>Регион Косово и Метохија</b>	<b>...</b>	<b>...</b>	<b>...</b>	<b>...</b>	<b>...</b>	<b>...</b>	<b>...</b>	<b>Region Kosovo i Metohija</b>

### 8.8. Разведени бракови према старости мужа и жене, 2020.

Регион Област Град – општина	Разведени бракови – укупно Total divorces	Старост / Age						
		муж / Husband						
		16-19 г.	20–24	25–29	30–39	40–49	50–59	60 и више г. 60 and over
<b>РЕПУБЛИКА СРБИЈА</b>	<b>8687</b>	<b>3</b>	<b>134</b>	<b>571</b>	<b>2578</b>	<b>2923</b>	<b>1607</b>	<b>871</b>
СРБИЈА – СЕВЕР	5196	2	76	301	1554	1776	951	536
<b>Београдски регион</b>	<b>2438</b>	<b>-</b>	<b>20</b>	<b>129</b>	<b>741</b>	<b>858</b>	<b>430</b>	<b>260</b>
<b>Београдска област</b> (Град Београд)	<b>2438</b>	<b>-</b>	<b>20</b>	<b>129</b>	<b>741</b>	<b>858</b>	<b>430</b>	<b>260</b>
Барајево	40	-	3	2	10	13	7	5
Вождовац	217	-	1	10	67	77	37	25
Врачар	129	-	-	9	32	38	33	17
Гроцка	100	-	3	6	26	39	14	12
Звездара	287	-	3	12	96	106	53	17
Земун	200	-	3	13	64	70	34	16
Лазаревац	117	-	-	12	41	38	17	9
Младеновац	83	-	1	5	25	32	12	8
Нови Београд	159	-	-	7	48	53	32	19
Обреновац	143	-	1	13	45	49	22	13
Палилула	298	-	1	9	105	104	54	25
Раковица	156	-	1	7	39	58	31	20
Савски венац	118	-	1	3	40	43	20	11
Сопот	25	-	1	4	4	8	6	2
Стари град	96	-	-	4	27	29	16	20
Сурчин	37	-	1	5	9	6	12	4
Чукарица	233	-	-	8	63	95	30	37
<b>Регион Војводине</b>	<b>2758</b>	<b>2</b>	<b>56</b>	<b>172</b>	<b>813</b>	<b>918</b>	<b>521</b>	<b>276</b>
<b>Западнобачка област</b>	<b>267</b>	<b>-</b>	<b>2</b>	<b>20</b>	<b>67</b>	<b>96</b>	<b>54</b>	<b>28</b>
Сомбор	140	-	2	10	33	52	31	12
Апатин	39	-	-	6	11	11	8	3
Кула	38	-	-	2	9	14	8	5
Оџаци	50	-	-	2	14	19	7	8
<b>Јужнобанатска област</b>	<b>358</b>	<b>-</b>	<b>5</b>	<b>15</b>	<b>102</b>	<b>113</b>	<b>77</b>	<b>46</b>
Панчево	165	-	2	4	61	49	27	22
Алибунар	23	-	1	1	6	6	6	3
Бела Црква	22	-	-	1	4	8	6	3
Вршац	77	-	2	6	16	26	20	7
Ковачица	37	-	-	2	7	10	11	7
Ковин	9	-	-	-	4	3	2	-
Опово	10	-	-	-	1	5	2	2
Планиште	15	-	-	1	3	6	3	2
<b>Јужнобачка област</b>	<b>886</b>	<b>-</b>	<b>11</b>	<b>47</b>	<b>287</b>	<b>288</b>	<b>158</b>	<b>95</b>
Нови Сад	498	-	4	24	150	172	89	59
Бач	10	-	-	1	4	2	2	1
Бачка Паланка	77	-	-	3	25	27	13	9
Бачки Петровац	18	-	-	1	9	6	2	-
Беоцин	19	-	-	1	7	5	3	3
Бечеј	92	-	2	5	33	27	18	7
Врбас	59	-	1	2	17	19	12	8
Жабалъ	29	-	3	3	12	4	6	1
Србобран	20	-	-	1	8	9	1	1
Сремски Карловци	16	-	-	1	6	6	1	2
Темерин	31	-	1	1	12	6	9	2
Тител	17	-	-	4	4	5	2	2
<b>Севернобанатска област</b>	<b>245</b>	<b>-</b>	<b>6</b>	<b>15</b>	<b>64</b>	<b>88</b>	<b>46</b>	<b>26</b>
Кикинда	109	-	2	7	34	39	19	8
Ада	25	-	-	1	11	6	2	5
Кањижа	51	-	-	3	8	23	11	6
Нови Кнежевац	4	-	-	1	1	1	1	-
Сента	49	-	3	3	7	17	12	7
Чока	7	-	1	-	3	2	1	-
<b>Севернобачка област</b>	<b>427</b>	<b>1</b>	<b>19</b>	<b>35</b>	<b>128</b>	<b>144</b>	<b>61</b>	<b>39</b>
Суботица	328	1	10	25	98	112	50	32
Бачка Топола	94	-	8	10	28	30	11	7
Мали Иђош	5	-	1	-	2	2	-	-
<b>Средњобанатска област</b>	<b>266</b>	<b>-</b>	<b>7</b>	<b>17</b>	<b>72</b>	<b>92</b>	<b>58</b>	<b>20</b>
Зрењанин	196	-	4	14	46	74	45	13
Житиште	17	-	3	-	3	4	7	-
Нова Црња	8	-	-	1	3	1	2	1
Нови Бечеј	29	-	-	1	14	8	1	5
Сечањ	16	-	-	1	6	5	3	1



## Divorces, by age of husband and wife, 2020

Старост / Age							Region Area City – municipality
жена / Wife							
16-19 г.	20–24	25–29	30–39	40–49	50–59	60 и више г. 60 and over	
<b>24</b>	<b>364</b>	<b>986</b>	<b>2948</b>	<b>2733</b>	<b>1140</b>	<b>492</b>	<b>REPUBLIC OF SERBIA</b>
12	181	569	1782	1646	699	307	SRBIJA – SEVER
<b>2</b>	<b>51</b>	<b>236</b>	<b>907</b>	<b>769</b>	<b>335</b>	<b>138</b>	<b>Beogradski region</b>
<b>2</b>	<b>51</b>	<b>236</b>	<b>907</b>	<b>769</b>	<b>335</b>	<b>138</b>	<b>Beogradska oblast</b> (Grad Beograd)
1	2	4	15	11	6	1	Barajevo
-	4	19	83	70	27	14	Voždovac
-	2	9	40	40	32	6	Vračar
-	4	10	36	34	11	5	Grocka
1	4	30	115	94	33	10	Zvezdara
-	6	16	83	61	26	8	Zemun
-	3	18	49	33	12	2	Lazarevac
-	3	9	31	22	12	6	Mladenovac
-	2	10	61	47	27	12	Novi Beograd
-	7	21	59	34	11	11	Obrenovac
-	4	31	115	99	36	13	Palilula
-	2	10	53	57	22	12	Rakovica
-	1	13	45	40	12	7	Savski venac
-	2	3	6	8	3	3	Sopot
-	-	7	34	25	22	8	Stari grad
-	-	7	8	14	6	2	Surčin
-	5	19	74	80	37	18	Čukarica
<b>10</b>	<b>130</b>	<b>333</b>	<b>875</b>	<b>877</b>	<b>364</b>	<b>169</b>	<b>Region Vojvodine</b>
-	<b>11</b>	<b>34</b>	<b>86</b>	<b>79</b>	<b>39</b>	<b>18</b>	<b>Zapadnobačka oblast</b>
-	5	16	45	45	21	8	Sombor
-	2	10	10	11	4	2	Apatin
-	3	2	14	10	5	4	Kula
-	1	6	17	13	9	4	Odžaci
<b>1</b>	<b>18</b>	<b>33</b>	<b>112</b>	<b>113</b>	<b>56</b>	<b>25</b>	<b>Južnobačanska oblast</b>
-	8	12	59	52	22	12	Pančevo
-	2	1	9	6	4	1	Alibunar
1	-	2	4	5	9	1	Bela Crkva
-	6	8	23	27	11	2	Vršac
-	-	5	9	10	7	6	Kovačica
-	-	3	2	2	2	-	Kovin
-	-	1	3	5	-	1	Opovo
-	2	1	3	6	1	2	Plandište
<b>1</b>	<b>34</b>	<b>102</b>	<b>311</b>	<b>275</b>	<b>110</b>	<b>53</b>	<b>Južnobačka oblast</b>
-	13	47	171	170	62	35	Novi Sad
-	1	3	2	2	1	1	Bač
-	2	8	31	23	11	2	Bačka Palanka
-	1	2	12	3	-	-	Bački Petrovac
-	-	2	6	5	3	3	Beočin
1	7	10	37	24	10	3	Bečej
-	2	6	21	16	12	2	Vrbas
-	4	7	8	5	4	1	Žabalj
-	1	3	7	8	-	1	Srbobran
-	-	5	5	4	-	2	Sremski Karlovci
-	1	5	10	7	6	2	Temerin
-	2	4	1	8	1	1	Titel
-	<b>14</b>	<b>27</b>	<b>66</b>	<b>91</b>	<b>31</b>	<b>16</b>	<b>Severnobačanska oblast</b>
-	3	13	33	45	11	4	Kikinda
-	2	4	7	6	2	4	Ada
-	2	6	15	16	8	4	Kanjiža
-	1	-	2	-	1	-	Novi Kneževac
-	4	4	6	22	9	4	Senta
-	2	-	3	2	-	-	Čoka
<b>3</b>	<b>27</b>	<b>57</b>	<b>140</b>	<b>125</b>	<b>50</b>	<b>25</b>	<b>Severnobačka oblast</b>
1	19	38	102	100	46	22	Subotica
1	8	19	35	24	4	3	Bačka Topola
1	-	-	3	1	-	-	Mali Idoš
<b>3</b>	<b>9</b>	<b>31</b>	<b>78</b>	<b>89</b>	<b>41</b>	<b>15</b>	<b>Srednjobanatska oblast</b>
1	7	20	60	67	31	10	Zrenjanin
1	1	2	2	7	4	-	Žitište
1	-	2	1	2	1	1	Nova Crnja
-	-	4	14	5	4	2	Novi Bečej
-	1	3	1	8	1	2	Sečanj

**8.8. Разведени бракови према старости мужа и жене, 2020. (наставак)**

Регион Област Град – општина	Разведени бракови – укупно Total divorces	Старост / Age						
		муж / Husband						
		16-19 г.	20-24	25-29	30-39	40-49	50-59	60 и више г. 60 and over
<b>Сремска област</b>	<b>309</b>	<b>1</b>	<b>6</b>	<b>23</b>	<b>93</b>	<b>97</b>	<b>67</b>	<b>22</b>
Сремска Митровица	106	-	3	7	32	31	30	3
Инђија	87	-	1	8	31	23	14	10
Ириг	2	-	-	-	-	1	-	1
Пећинци	6	1	-	-	1	2	2	-
Рума	19	-	-	2	6	7	4	-
Стара Пазова	72	-	2	6	19	30	10	5
Шид	17	-	-	-	4	3	7	3
<b>СРБИЈА – ЈУГ</b>	<b>3491</b>	<b>1</b>	<b>58</b>	<b>270</b>	<b>1024</b>	<b>1147</b>	<b>656</b>	<b>335</b>
<b>Регион Шумадије и Западне Србије</b>	<b>1806</b>	<b>1</b>	<b>32</b>	<b>137</b>	<b>536</b>	<b>611</b>	<b>313</b>	<b>176</b>
<b>Златиборска област</b>	<b>262</b>	<b>-</b>	<b>4</b>	<b>22</b>	<b>80</b>	<b>83</b>	<b>50</b>	<b>23</b>
Град Ужице	106	-	-	6	38	33	21	8
Ужице	101	-	-	6	36	32	19	8
Севојно	5	-	-	-	2	1	2	-
Ариље	17	-	-	2	4	5	4	2
Бајина Башта	40	-	-	3	12	14	8	3
Косјерић	6	-	-	2	-	1	1	2
Нова Варош	5	-	-	-	2	2	-	1
Пожега	21	-	1	1	3	7	5	4
Прибој	3	-	-	-	1	-	2	-
Пријеполје	27	-	1	1	15	7	3	-
Сјеница	21	-	1	4	2	10	3	1
Чајетина	16	-	1	3	3	4	3	2
<b>Колубарска област</b>	<b>180</b>	<b>1</b>	<b>4</b>	<b>18</b>	<b>49</b>	<b>65</b>	<b>27</b>	<b>16</b>
Ваљево	73	-	1	5	18	32	10	7
Лајковац	13	-	-	2	3	1	5	2
Љиг	15	-	-	3	3	6	2	1
Мионица	18	-	-	1	4	11	1	1
Осечина	8	-	-	-	3	2	2	1
Уб	53	1	3	7	18	13	7	4
<b>Мачванска област</b>	<b>429</b>	<b>-</b>	<b>8</b>	<b>35</b>	<b>139</b>	<b>134</b>	<b>72</b>	<b>41</b>
Шабач	187	-	4	16	54	57	34	22
Богатић	26	-	-	3	11	5	3	4
Владимирци	20	-	1	3	5	6	4	1
Коцељева	18	-	-	3	8	4	2	1
Крупань	19	-	-	-	5	11	2	1
Лозница	141	-	3	9	50	47	22	10
Љубовија	11	-	-	1	3	2	4	1
Мали Зворник	7	-	-	-	3	2	1	1
<b>Моравичка област</b>	<b>172</b>	<b>-</b>	<b>2</b>	<b>16</b>	<b>47</b>	<b>58</b>	<b>30</b>	<b>19</b>
Чачак	131	-	1	10	40	42	23	15
Горњи Милановац	23	-	1	2	6	7	4	3
Ивањица	15	-	-	3	1	7	3	1
Лучани	3	-	-	1	-	2	-	-
<b>Поморавска област</b>	<b>212</b>	<b>-</b>	<b>3</b>	<b>11</b>	<b>48</b>	<b>67</b>	<b>48</b>	<b>35</b>
Јагодина	76	-	2	4	17	24	18	11
Деспотовац	34	-	1	2	8	9	8	6
Параћин	38	-	-	-	15	12	9	2
Рековац	4	-	-	1	1	1	1	-
Свилајнац	28	-	-	1	4	12	6	5
Ћуприја	32	-	-	3	3	9	6	11
<b>Расинска област</b>	<b>103</b>	<b>-</b>	<b>2</b>	<b>4</b>	<b>29</b>	<b>41</b>	<b>18</b>	<b>9</b>
Крушевац	55	-	-	3	17	23	8	4
Александровац	10	-	1	-	2	4	3	-
Брус	4	-	-	-	-	3	1	-
Варварин	6	-	-	-	1	2	2	1
Трстеник	27	-	1	1	9	8	4	4
Ћићевац	1	-	-	-	-	1	-	-
<b>Рашка област</b>	<b>246</b>	<b>-</b>	<b>8</b>	<b>13</b>	<b>79</b>	<b>93</b>	<b>35</b>	<b>18</b>
Краљево	137	-	1	5	37	59	24	11
Врњачка Бања	29	-	1	1	14	6	4	3
Нови Пазар	42	-	3	7	11	14	4	3
Рашка	31	-	2	-	13	12	3	1
Тутин	7	-	1	-	4	2	-	-
<b>Шумадијска област</b>	<b>202</b>	<b>-</b>	<b>1</b>	<b>18</b>	<b>65</b>	<b>70</b>	<b>33</b>	<b>15</b>
Крагујевац	158	-	1	14	53	52	27	11
Аранђеловац	24	-	-	-	10	10	3	1
Баточина	6	-	-	1	1	2	1	1
Кнић	4	-	-	1	1	1	-	1
Лапово	3	-	-	-	-	1	1	1
Рача	5	-	-	1	-	3	1	-
Топола	2	-	-	1	-	1	-	-

## Divorces, by age of husband and wife, 2020 (continued)

Старост / Age							Region Area City – municipality
жена / Wife							
16-19 г.	20-24	25-29	30-39	40-49	50-59	60 и више г. 60 and over	
2	17	49	82	105	37	17	<b>Sremska oblast</b>
2	4	15	29	39	14	3	Sremska Mitrovica
-	4	19	20	28	7	9	Indija
-	-	-	-	2	-	-	Irig
-	1	-	3	1	1	-	Pečinci
-	2	3	7	5	2	-	Ruma
-	5	12	19	25	8	3	Stara Pazova
-	1	-	4	5	5	2	Šid
12	183	417	1166	1087	441	185	SRBIJA – JUG
8	103	213	609	555	217	101	<b>Region Šumadije i Zapadne Srbije</b>
-	14	27	95	78	33	15	<b>Zlatiborska oblast</b>
-	4	10	41	38	9	4	Grad Užice
-	3	9	41	35	9	4	Užice
-	1	1	-	3	-	-	Sevojno
-	1	3	5	4	3	1	Anilje
-	3	4	16	10	5	2	Bajina Bašta
-	2	-	1	1	1	1	Kosjerić
-	-	-	3	1	-	1	Nova Varoš
-	-	4	4	7	3	3	Požega
-	-	-	2	-	1	-	Priboj
-	1	5	8	7	5	1	Prijepolje
-	1	1	7	9	2	1	Sjenica
-	2	-	8	1	4	1	Čajetina
3	12	28	49	54	23	11	<b>Kolubarska oblast</b>
-	2	8	21	28	12	2	Valjevo
-	2	-	3	4	3	1	Lajkovac
-	2	2	5	4	1	1	Ljig
-	-	2	7	7	1	1	Mionica
-	-	1	3	1	2	1	Osečina
3	6	15	10	10	4	5	Ub
3	32	58	136	129	50	21	<b>Mačvanska oblast</b>
2	13	20	55	64	19	14	Šabac
-	-	7	8	6	5	-	Bogatić
-	2	4	8	4	2	-	Vladimirci
-	3	4	5	5	1	-	Koceljeva
-	1	2	8	5	2	1	Krupanj
1	12	20	46	39	17	6	Loznica
-	-	1	3	5	2	-	Ljubovija
-	1	-	3	1	2	-	Mali Zvornik
-	5	20	68	47	22	10	<b>Moravička oblast</b>
-	1	14	52	39	17	8	Čačak
-	1	5	7	4	4	2	Gornji Milanovac
-	2	1	8	3	1	-	Ivanjica
-	1	-	1	1	-	-	Lučani
-	8	16	67	70	33	18	<b>Pomoravska oblast</b>
-	3	3	27	27	10	6	Jagodina
-	2	3	11	7	9	2	Despotovac
-	-	5	14	16	2	1	Paraćin
-	-	2	-	2	-	-	Rekovac
-	1	1	7	11	6	2	Svilajnac
-	2	2	8	7	6	7	Čuprija
-	6	12	29	31	18	7	<b>Rasinska oblast</b>
-	3	8	16	20	4	4	Kruševac
-	1	-	5	3	1	-	Aleksandrovac
-	-	-	-	1	3	-	Brus
-	-	-	-	3	3	-	Varvarin
-	2	4	8	3	7	3	Trstenik
-	-	-	-	1	-	-	Čičevac
2	14	29	96	75	19	11	<b>Raška oblast</b>
-	5	10	51	49	14	8	Kraljevo
-	1	7	11	6	2	2	Vrnjačka Banja
-	5	7	16	13	-	1	Novi Pazar
1	3	3	15	7	2	-	Raška
1	-	2	3	-	1	-	Tutin
-	12	23	69	71	19	8	<b>Šumadijska oblast</b>
-	8	18	54	56	15	7	Kragujevac
-	2	3	11	7	1	-	Arandelovac
-	1	1	1	2	-	1	Batočina
-	1	-	1	1	1	-	Knić
-	-	-	1	1	1	-	Lapovo
-	-	1	1	2	1	-	Rača
-	-	-	-	2	-	-	Topola

**8.8. Разведени бракови према старости мужа и жене, 2020. (наставак)**

Регион Област Град – општина	Разведени бракови – укупно Total divorces	Старост / Age						
		муж / Husband						
		16-19 г.	20-24	25-29	30-39	40-49	50-59	60 и више г. 60 and over
<b>Регион Јужне и Источне Србије</b>	<b>1685</b>	-	<b>26</b>	<b>133</b>	<b>488</b>	<b>536</b>	<b>343</b>	<b>159</b>
<b>Борска област</b>	<b>208</b>	-	<b>2</b>	<b>10</b>	<b>50</b>	<b>71</b>	<b>43</b>	<b>32</b>
Бор	90	-	-	3	28	28	18	13
Кладово	34	-	-	2	6	11	9	6
Мајданпек	30	-	-	3	8	9	5	5
Неготин	54	-	2	2	8	23	11	8
<b>Браничевска област</b>	<b>153</b>	-	-	<b>19</b>	<b>36</b>	<b>44</b>	<b>35</b>	<b>19</b>
Град Пожаревац	45	-	-	3	12	15	12	3
Пожаревац	45	-	-	3	12	15	12	3
Костолац	-	-	-	-	-	-	-	-
Велико Градиште	29	-	-	5	8	8	5	3
Голубац	10	-	-	2	-	3	2	3
Жабари	2	-	-	1	-	-	1	-
Жагубица	5	-	-	-	2	2	1	-
Кучево	35	-	-	7	6	10	7	5
Мало Црниће	5	-	-	1	-	-	2	2
Петровац на Млави	22	-	-	-	8	6	5	3
<b>Зајечарска област</b>	<b>152</b>	-	<b>2</b>	<b>11</b>	<b>38</b>	<b>56</b>	<b>27</b>	<b>18</b>
Зајечар	98	-	1	6	25	37	18	11
Бољевац	15	-	-	2	3	6	2	2
Књажевац	26	-	1	3	5	9	4	4
Сокобања	13	-	-	-	5	4	3	1
<b>Јабланичка област</b>	<b>200</b>	-	<b>4</b>	<b>17</b>	<b>56</b>	<b>78</b>	<b>38</b>	<b>7</b>
Лесковац	156	-	2	13	46	60	32	3
Бојник	6	-	2	1	1	-	1	1
Власотинце	22	-	-	2	6	11	1	2
Лебане	13	-	-	1	3	6	3	-
Медвеђа	3	-	-	-	-	1	1	1
Црна Трава	-	-	-	-	-	-	-	-
<b>Нишавска област</b>	<b>511</b>	-	<b>8</b>	<b>36</b>	<b>163</b>	<b>159</b>	<b>101</b>	<b>44</b>
Град Ниш	411	-	6	29	137	125	80	34
Медијана	182	-	3	14	64	53	35	13
Нишка Бања	16	-	1	1	5	5	2	2
Палилула	124	-	2	4	50	32	23	13
Пантелеј	50	-	-	4	11	24	7	4
Црвени крст	39	-	-	6	7	11	13	2
Алексинац	55	-	1	2	14	18	14	6
Гаџин Хан	6	-	-	-	-	2	2	2
Дољевац	16	-	-	1	4	7	2	2
Мерошина	8	-	1	2	1	2	2	-
Ражањ	5	-	-	1	-	3	1	-
Сврљиг	10	-	-	1	7	2	-	-
<b>Пиротска област</b>	<b>118</b>	-	-	<b>5</b>	<b>41</b>	<b>37</b>	<b>27</b>	<b>8</b>
Пирот	87	-	-	5	32	25	18	7
Бабушница	7	-	-	-	1	4	2	-
Бела Паланка	7	-	-	-	5	1	1	-
Димитровград	17	-	-	-	3	7	6	1
<b>Подунавска област</b>	<b>119</b>	-	<b>2</b>	<b>5</b>	<b>29</b>	<b>40</b>	<b>27</b>	<b>16</b>
Смедерво	48	-	-	3	11	17	8	9
Велика Плана	49	-	1	1	8	20	14	5
Смедеревска Паланка	22	-	1	1	10	3	5	2
<b>Пчињска област</b>	<b>149</b>	-	<b>8</b>	<b>19</b>	<b>53</b>	<b>35</b>	<b>24</b>	<b>10</b>
Град Врање	92	-	2	13	35	18	17	7
Врање	87	-	1	12	32	18	17	7
Врањска Бања	5	-	1	1	3	-	-	-
Босилеград	1	-	-	-	-	1	-	-
Бујановац	19	-	3	1	7	4	3	1
Владичин Хан	5	-	-	-	1	2	1	1
Прешево	19	-	3	3	6	5	2	-
Сурдулица	12	-	-	1	4	5	1	1
Трговиште	1	-	-	1	-	-	-	-
<b>Топличка област</b>	<b>75</b>	-	-	<b>11</b>	<b>22</b>	<b>16</b>	<b>21</b>	<b>5</b>
Прокупље	33	-	-	6	9	8	7	3
Блаце	12	-	-	1	3	3	4	1
Житорађа	-	-	-	-	-	-	-	-
Куршумлија	30	-	-	4	10	5	10	1
<b>Регион Косово и Метохија</b>	<b>...</b>	<b>...</b>	<b>...</b>	<b>...</b>	<b>...</b>	<b>...</b>	<b>...</b>	<b>...</b>

## Divorces, by age of husband and wife, 2020 (continued)

Старост / Age							Region Area City – municipality
жена / Wife							
16-19 г.	20-24	25-29	30-39	40-49	50-59	60 и више г. 60 and over	
4	80	204	557	532	224	84	<b>Region Južne i Istočne Srbije</b>
-	7	11	73	62	40	15	<b>Borska oblast</b>
-	1	5	35	27	17	5	Bor
-	1	1	14	9	7	2	Kladovo
-	-	3	13	8	4	2	Majdanpek
-	5	2	11	18	12	6	Negotin
-	7	22	37	51	22	14	<b>Braničevska oblast</b>
-	1	3	17	12	7	5	Grad Požarevac
-	1	3	17	12	7	5	Požarevac
-	-	-	-	-	-	-	Kostolac
-	2	3	9	10	4	1	Veliko Gradište
-	-	3	-	3	4	-	Golubac
-	1	-	-	1	-	-	Žabari
-	-	2	-	2	-	1	Žagubica
-	2	8	4	15	2	4	Kučevo
-	1	-	-	1	3	-	Malo Crniće
-	-	3	7	7	2	3	Petrovac na Mlavi
2	4	17	49	45	23	12	<b>Zaječarska oblast</b>
-	2	12	34	27	15	8	Zaječar
1	-	2	4	5	3	-	Boljevac
1	2	2	7	7	4	3	Knjaževac
-	-	1	4	6	1	1	Sokobanja
-	12	34	62	76	15	1	<b>Jablanička oblast</b>
-	8	27	51	60	9	1	Leskovac
-	2	1	1	1	1	-	Bojnik
-	1	5	6	8	2	-	Vlasotince
-	1	1	4	6	1	-	Lebane
-	-	-	-	1	2	-	Medveđa
-	-	-	-	-	-	-	Crna Trava
-	18	58	188	158	66	23	<b>Nišavska oblast</b>
-	12	48	154	130	48	19	Grad Niš
-	5	24	63	60	22	8	Medijana
-	-	3	8	1	3	1	Niška Banja
-	5	10	56	32	14	7	Palilula
-	1	4	18	21	5	1	Pantelej
-	1	7	9	16	4	2	Crveni krst
-	1	5	21	16	10	2	Aleksinac
-	-	-	1	2	2	1	Gadžin Han
-	2	1	4	5	3	1	Doljevac
-	2	1	1	3	1	-	Merošina
-	-	1	1	2	1	-	Ražanj
-	1	2	6	-	1	-	Svrljig
-	7	8	45	35	19	4	<b>Pirotska oblast</b>
-	6	7	31	27	12	4	Piroć
-	-	-	3	2	2	-	Babušnica
-	1	1	2	2	1	-	Bela Palanka
-	-	-	9	4	4	-	Dimitrovgrad
1	5	15	29	41	16	12	<b>Podunavska oblast</b>
-	2	7	12	14	6	7	Smederevo
-	2	4	12	20	8	3	Velika Plana
1	1	4	5	7	2	2	Smederevska Palanka
1	14	29	48	41	15	1	<b>Pčinjska oblast</b>
-	7	17	31	27	9	1	Grad Vranje
-	5	17	29	26	9	1	Vranje
-	2	-	2	1	-	-	Vranjska Banja
-	-	1	-	-	-	-	Bosilegrad
-	2	5	6	4	2	-	Bujanovac
-	-	1	1	2	1	-	Vladičin Han
-	5	2	5	5	2	-	Preševo
-	-	3	5	3	1	-	Surdulica
1	-	-	-	-	-	-	Trgovište
-	6	10	26	23	8	2	<b>Toplička oblast</b>
-	4	7	8	10	3	1	Prokuplje
-	-	2	5	3	2	-	Blace
-	-	-	-	-	-	-	Žitorađa
-	2	1	13	10	3	1	Kuršumlija
...	...	...	...	...	...	...	<b>Region Kosovo i Metohija</b>



### 8.9. Разведени бракови према трајању брака и броју издржаване деце рођене у овом браку, 2020.

Регион Област Град – општина	Разведени бракови – укупно Total divorces	Трајање брака / Duration of marriage					
		0–4 г.	5–9	10–14	15–19	20–24	25 и више г. 25 and over
<b>РЕПУБЛИКА СРБИЈА</b>	<b>8687</b>	<b>2326</b>	<b>1734</b>	<b>1284</b>	<b>1104</b>	<b>844</b>	<b>1395</b>
СРБИЈА – СЕВЕР	5196	1372	1078	775	653	488	830
<b>Београдски регион</b>	<b>2438</b>	<b>603</b>	<b>548</b>	<b>401</b>	<b>311</b>	<b>223</b>	<b>352</b>
<b>Београдска област (Град Београд)</b>	<b>2438</b>	<b>603</b>	<b>548</b>	<b>401</b>	<b>311</b>	<b>223</b>	<b>352</b>
Барајево	40	13	8	3	9	3	4
Вождовац	217	50	55	39	25	19	29
Врачар	129	36	21	21	19	11	21
Гроцка	100	22	21	9	19	13	16
Звездара	287	72	61	49	40	27	38
Земун	200	56	44	30	29	16	25
Лазаревац	117	25	33	19	14	10	16
Младеновац	83	22	12	16	14	5	14
Нови Београд	159	31	48	21	12	21	26
Обреновац	143	53	30	21	16	8	15
Палилула	298	73	60	60	36	28	41
Раковица	156	25	37	33	16	19	26
Савски венац	118	31	34	20	10	10	13
Сопот	25	8	6	2	4	2	3
Стари град	96	24	28	15	7	7	15
Сурчин	37	10	6	4	4	4	9
Чукарица	233	52	44	39	37	20	41
<b>Регион Војводине</b>	<b>2758</b>	<b>769</b>	<b>530</b>	<b>374</b>	<b>342</b>	<b>265</b>	<b>478</b>
<b>Западнобачка област</b>	<b>267</b>	<b>63</b>	<b>49</b>	<b>38</b>	<b>40</b>	<b>21</b>	<b>56</b>
Сомбор	140	33	26	17	22	13	29
Апатин	39	10	8	8	5	3	5
Кула	38	9	5	4	7	2	11
Оџаци	50	11	10	9	6	3	11
<b>Јужнобанатска област</b>	<b>358</b>	<b>91</b>	<b>70</b>	<b>54</b>	<b>50</b>	<b>32</b>	<b>61</b>
Панчево	165	42	39	29	22	12	21
Алибунар	23	6	2	5	3	3	4
Бела Црква	22	6	4	2	4	3	3
Вршац	77	23	13	9	10	7	15
Ковачица	37	7	6	6	4	3	11
Ковин	9	3	1	1	1	1	2
Опово	10	2	1	1	3	2	1
Пландиште	15	2	4	1	3	1	4
<b>Јужнобачка област</b>	<b>886</b>	<b>231</b>	<b>202</b>	<b>131</b>	<b>103</b>	<b>88</b>	<b>131</b>
Нови Сад	498	127	115	73	66	45	72
Бач	10	2	4	1	1	1	1
Бачка Паланка	77	19	15	14	6	13	10
Бачки Петровац	18	4	7	4	2	1	-
Беочин	19	4	4	1	1	5	4
Бечеј	92	30	20	11	10	11	10
Врбас	59	11	15	12	7	5	9
Жабалъ	29	8	7	3	3	3	5
Србобран	20	6	3	3	3	2	3
Сремски Карловци	16	5	4	3	1	-	3
Темерин	31	9	6	4	2	-	10
Тител	17	6	2	2	1	2	4
<b>Севернобанатска област</b>	<b>245</b>	<b>68</b>	<b>34</b>	<b>39</b>	<b>27</b>	<b>26</b>	<b>51</b>
Кикинда	109	30	17	19	12	9	22
Ада	25	8	8	1	1	3	4
Кањижа	51	10	6	11	9	4	11
Нови Кнежевац	4	1	1	1	-	-	1
Сента	49	16	2	7	4	7	13
Чока	7	3	-	-	1	3	-
<b>Севернобачка област</b>	<b>427</b>	<b>157</b>	<b>70</b>	<b>48</b>	<b>48</b>	<b>35</b>	<b>69</b>
Суботица	328	121	49	34	37	27	60
Бачка Топола	94	34	20	13	10	8	9
Мали Иђош	5	2	1	1	1	-	-
<b>Средњобанатска област</b>	<b>266</b>	<b>77</b>	<b>40</b>	<b>41</b>	<b>35</b>	<b>22</b>	<b>51</b>
Зрењанин	196	53	31	31	28	17	36
Житиште	17	7	-	1	2	2	5
Нова Црња	8	2	1	2	-	1	2
Нови Бечеј	29	11	5	5	3	1	4
Сечањ	16	4	3	2	2	1	4



## Divorces, by duration of marriage and number of dependent children born in this marriage, 2020

Изддржавана деца / Dependent children						Region Area City – municipality
1 дете 1 child	2	3	4	5 и више деце 5 and over	нема издржаване деце No dependent children	
2450	1798	316	56	16	4051	REPUBLIC OF SERBIA
1443	1082	209	30	8	2424	SRBIJA – SEVER
708	488	92	8	2	1140	Beogradski region
708	488	92	8	2	1140	Beogradska oblast (Grad Beograd)
13	9	3	-	-	15	Barajevo
71	43	4	-	-	99	Voždovac
37	19	3	-	-	70	Vračar
25	20	6	1	-	48	Grocka
94	65	7	-	-	121	Zvezdara
57	38	9	1	1	94	Zemun
38	31	6	-	-	42	Lazarevac
22	20	6	-	-	35	Mladenovac
54	31	5	-	-	69	Novi Beograd
41	28	4	-	-	70	Obrenovac
79	59	17	4	-	139	Palilula
51	27	7	-	-	71	Rakovica
30	19	4	-	1	64	Savski venac
6	5	1	-	-	13	Sopot
25	12	3	1	-	55	Stari grad
7	6	-	1	-	23	Surčin
58	56	7	-	-	112	Čukarica
735	594	117	22	6	1284	Region Vojvodine
70	62	12	2	1	120	Zapadnobačka oblast
35	33	3	1	1	67	Sombor
15	9	2	-	-	13	Apatin
7	11	5	-	-	15	Kula
13	9	2	1	-	25	Odžaci
104	65	16	1	1	171	Južnobačanska oblast
61	28	4	-	1	71	Pančevo
5	4	3	-	-	11	Alibunar
3	5	-	-	-	14	Bela Crkva
20	17	5	-	-	35	Vršac
6	4	3	-	-	24	Kovačica
4	2	-	-	-	3	Kovin
2	2	-	1	-	5	Opovo
3	3	1	-	-	8	Plandište
237	237	40	14	4	354	Južnobačka oblast
133	133	19	3	1	209	Novi Sad
1	3	1	1	-	4	Bač
22	16	5	3	-	31	Bačka Palanka
5	8	1	-	-	4	Bački Petrovac
4	7	-	1	-	7	Beočin
27	28	3	5	1	28	Bečež
14	16	4	-	1	24	Vrbas
5	9	4	-	1	10	Žabalj
7	4	2	-	-	7	Srbobran
3	3	1	-	-	9	Sremski Karlovci
9	9	-	-	-	13	Temerin
7	1	-	1	-	8	Titel
63	38	7	1	-	136	Severnobačanska oblast
30	18	4	1	-	56	Kikinda
2	3	1	-	-	19	Ada
17	9	-	-	-	25	Karjiža
-	2	1	-	-	1	Novi Kneževac
11	5	1	-	-	32	Senta
3	1	-	-	-	3	Čoka
109	73	17	3	-	225	Severnobačka oblast
68	55	11	2	-	192	Subotica
38	16	6	1	-	33	Bačka Topola
3	2	-	-	-	-	Mali Idoš
68	55	9	-	-	134	Srednjobačanska oblast
51	41	4	-	-	100	Zrenjanin
3	3	1	-	-	10	Žitište
3	-	2	-	-	3	Nova Crnja
6	9	2	-	-	12	Novi Bečež
5	2	-	-	-	9	Sečanj

**8.9. Разведени бракови према трајању брака и броју издржаване деце рођене у овом браку, 2020. (наставак)**

Регион Област Град – општина	Разведени бракови – укупно Total divorces	Трајање брака / Duration of marriage					
		0–4 г.	5–9	10–14	15–19	20–24	25 и више г. 25 and over
<b>Сремска област</b>	<b>309</b>	<b>82</b>	<b>65</b>	<b>23</b>	<b>39</b>	<b>41</b>	<b>59</b>
Сремска Митровица	106	38	15	7	9	19	18
Инђија	87	18	24	6	9	13	17
Ириг	2	-	-	-	1	-	1
Пећинци	6	1	1	-	3	-	1
Рума	19	2	8	1	4	3	1
Стара Пазова	72	19	16	9	11	3	14
Шид	17	4	1	-	2	3	7
<b>СРБИЈА – ЈУГ</b>	<b>3491</b>	<b>954</b>	<b>656</b>	<b>509</b>	<b>451</b>	<b>356</b>	<b>565</b>
<b>Регион Шумадије и Западне Србије</b>	<b>1806</b>	<b>506</b>	<b>331</b>	<b>274</b>	<b>239</b>	<b>168</b>	<b>288</b>
<b>Златиборска област</b>	<b>262</b>	<b>74</b>	<b>53</b>	<b>41</b>	<b>26</b>	<b>20</b>	<b>48</b>
Град Ужице	106	20	22	21	14	9	20
Ужице	101	19	21	19	14	8	20
Севојно	5	1	1	2	-	1	-
Ариље	17	5	4	2	1	1	4
Бајина Башта	40	12	6	9	2	5	6
Косјерић	6	2	-	1	-	-	3
Нова Варош	5	2	-	-	1	1	1
Пожега	21	6	3	2	4	1	5
Прибој	3	1	1	-	-	-	1
Пријеполје	27	10	8	3	2	-	4
Сјеница	21	9	6	2	-	2	2
Чајетина	16	7	3	1	2	1	2
<b>Колубарска област</b>	<b>180</b>	<b>57</b>	<b>31</b>	<b>25</b>	<b>19</b>	<b>21</b>	<b>27</b>
Ваљево	73	20	12	11	9	10	11
Лајковац	13	3	1	3	-	1	5
Љиг	15	6	3	1	2	1	2
Мионица	18	2	2	5	2	5	2
Осечина	8	-	4	-	2	-	2
Уб	53	26	9	5	4	4	5
<b>Мачванска област</b>	<b>429</b>	<b>129</b>	<b>70</b>	<b>68</b>	<b>56</b>	<b>39</b>	<b>67</b>
Шабац	187	57	24	36	17	19	34
Богатић	26	12	6	3	-	2	3
Владимирци	20	9	2	2	4	-	3
Коцељева	18	8	5	1	2	1	1
Крупањ	19	2	4	5	3	2	3
Лозница	141	37	28	15	27	14	20
Љубовија	11	1	1	3	2	1	3
Мали Зворник	7	3	-	3	1	-	-
<b>Моравичка област</b>	<b>172</b>	<b>42</b>	<b>27</b>	<b>23</b>	<b>35</b>	<b>18</b>	<b>27</b>
Чачак	131	32	21	16	25	17	20
Горњи Милановац	23	6	4	4	3	1	5
Ивањица	15	3	2	3	5	-	2
Лучани	3	1	-	-	2	-	-
<b>Поморавска област</b>	<b>212</b>	<b>56</b>	<b>38</b>	<b>30</b>	<b>25</b>	<b>20</b>	<b>43</b>
Јагодина	76	12	11	18	12	10	13
Деспотовац	34	17	3	5	1	2	6
Параћин	38	9	11	4	4	3	7
Рековац	4	1	1	-	-	1	1
Свилајнац	28	6	6	-	8	1	7
Ђуприја	32	11	6	3	-	3	9
<b>Расинска област</b>	<b>103</b>	<b>29</b>	<b>20</b>	<b>16</b>	<b>10</b>	<b>10</b>	<b>18</b>
Крушевац	55	14	8	10	9	7	7
Александровац	10	2	3	1	-	2	2
Брус	4	3	-	-	-	-	1
Варварин	6	-	2	1	-	1	2
Трстеник	27	10	7	4	-	-	6
Ђићевац	1	-	-	-	1	-	-
<b>Рашка област</b>	<b>246</b>	<b>66</b>	<b>47</b>	<b>41</b>	<b>37</b>	<b>21</b>	<b>34</b>
Краљево	137	29	20	23	25	14	26
Врњачка Бања	29	7	12	4	2	-	4
Нови Пазар	42	17	9	7	4	4	1
Рашка	31	8	4	7	6	3	3
Тутин	7	5	2	-	-	-	-
<b>Шумадијска област</b>	<b>202</b>	<b>53</b>	<b>45</b>	<b>30</b>	<b>31</b>	<b>19</b>	<b>24</b>
Крагујевац	158	41	35	23	23	17	19
Аранђеловац	24	7	7	5	4	1	-
Баточина	6	-	2	1	1	-	2
Кнић	4	1	-	1	-	1	1
Лапово	3	1	-	-	1	-	1
Рача	5	3	-	-	2	-	-
Топола	2	-	1	-	-	-	1



## Divorces, by duration of marriage and number of dependent children born in this marriage, 2020 (continued)

1 дете 1 child	Издужавана деца / Dependent children					Region Area City – municipality
	2	3	4	5 и више деце 5 and over	нема издржа- ване деце No dependent children	
84	64	16	1	-	144	<b>Sremska oblast</b>
38	16	4	-	-	48	Sremska Mitrovica
17	23	5	1	-	41	Indija
-	1	-	-	-	1	Irig
2	2	1	-	-	1	Pećinci
3	5	1	-	-	10	Ruma
19	14	4	-	-	35	Stara Pazova
5	3	1	-	-	8	Šid
<b>1007</b>	<b>716</b>	<b>107</b>	<b>26</b>	<b>8</b>	<b>1627</b>	<b>SRBIJA – JUG</b>
<b>514</b>	<b>372</b>	<b>61</b>	<b>10</b>	<b>4</b>	<b>845</b>	<b>Region Šumadije i Zapadne Srbije</b>
<b>75</b>	<b>46</b>	<b>10</b>	<b>4</b>	<b>-</b>	<b>127</b>	<b>Zlatiborska oblast</b>
44	22	5	1	-	34	Grad Užice
43	21	5	1	-	31	Užice
1	1	-	-	-	3	Sevojno
2	3	-	-	-	12	Arilje
14	7	3	-	-	16	Bajina Bašta
1	1	-	-	-	4	Kosjerić
1	2	-	-	-	2	Nova Varoš
4	4	-	-	-	13	Požega
-	-	-	-	-	3	Priboj
5	3	-	1	-	18	Prijepolje
1	1	-	2	-	17	Sjenica
3	3	2	-	-	8	Čajetina
<b>48</b>	<b>32</b>	<b>5</b>	<b>-</b>	<b>-</b>	<b>95</b>	<b>Kolubarska oblast</b>
23	11	3	-	-	36	Valjevo
3	3	-	-	-	7	Lajkovac
5	4	-	-	-	6	Ljig
5	6	-	-	-	7	Mionica
4	-	1	-	-	3	Osečina
8	8	1	-	-	36	Ub
<b>125</b>	<b>87</b>	<b>12</b>	<b>2</b>	<b>1</b>	<b>202</b>	<b>Mačvanska oblast</b>
57	33	4	1	-	92	Šabac
7	2	1	-	1	15	Bogatić
6	5	-	1	-	8	Vladimirci
4	6	-	-	-	8	Koceljeva
7	5	-	-	-	7	Krupanj
40	29	7	-	-	65	Loznica
3	3	-	-	-	5	Ljubovija
1	4	-	-	-	2	Mali Zvornik
<b>59</b>	<b>35</b>	<b>7</b>	<b>1</b>	<b>-</b>	<b>70</b>	<b>Moravička oblast</b>
42	26	4	-	-	59	Čačak
6	5	1	1	1	10	Gornji Milanovac
9	3	2	-	-	1	Ivanjica
2	1	-	-	-	-	Lučani
<b>47</b>	<b>37</b>	<b>9</b>	<b>1</b>	<b>-</b>	<b>118</b>	<b>Pomoravska oblast</b>
18	19	5	-	-	34	Jagodina
8	2	-	-	-	24	Despotovac
12	9	3	1	-	13	Paraćin
2	-	-	-	-	2	Rekovac
4	5	-	-	-	19	Svilajnac
3	2	1	-	-	26	Cuprija
<b>21</b>	<b>23</b>	<b>3</b>	<b>-</b>	<b>-</b>	<b>56</b>	<b>Rasinska oblast</b>
17	16	1	-	-	21	Kruševac
1	2	-	-	-	7	Aleksandrovac
-	-	-	-	-	4	Brus
-	1	2	-	-	3	Varvarin
3	4	-	-	-	20	Trstenik
-	-	-	-	-	1	Čičevac
<b>76</b>	<b>64</b>	<b>9</b>	<b>2</b>	<b>2</b>	<b>93</b>	<b>Raška oblast</b>
43	38	3	-	1	52	Kraljevo
10	4	3	-	-	12	Vrnjačka Banja
14	11	1	1	-	15	Novi Pazar
9	10	1	1	1	9	Raška
-	1	1	-	-	5	Tutin
<b>63</b>	<b>48</b>	<b>6</b>	<b>-</b>	<b>1</b>	<b>84</b>	<b>Šumadijska oblast</b>
48	38	4	-	-	68	Kragujevac
7	7	1	-	1	8	Arandelovac
3	1	-	-	-	2	Batočina
2	-	1	-	-	1	Knić
1	-	-	-	-	2	Lapovo
1	2	-	-	-	2	Rača
1	-	-	-	-	1	Topola

**8.9. Разведени бракови према трајању брака и броју издржаване деце рођене у овом браку, 2020. (наставак)**

Регион Област Град – општина	Разведени бракови – укупно Total divorces	Трајање брака / Duration of marriage					
		0–4 г.	5–9	10–14	15–19	20–24	25 и више г. 25 and over
<b>Регион Јужне и Источне Србије</b>	<b>1685</b>	<b>448</b>	<b>325</b>	<b>235</b>	<b>212</b>	<b>188</b>	<b>277</b>
<b>Борска област</b>	<b>208</b>	<b>58</b>	<b>46</b>	<b>32</b>	<b>22</b>	<b>12</b>	<b>38</b>
Бор	90	22	24	11	13	6	14
Кладово	34	10	4	9	2	-	9
Мајданпек	30	6	10	4	3	2	5
Неготин	54	20	8	8	4	4	10
<b>Браничевска област</b>	<b>153</b>	<b>50</b>	<b>27</b>	<b>21</b>	<b>11</b>	<b>15</b>	<b>29</b>
Град Пожаревац	45	11	6	7	8	5	8
Пожаревац	45	11	6	7	8	5	8
Костолац	-	-	-	-	-	-	-
Велико Градиште	29	11	4	4	2	1	7
Голубац	10	3	3	1	-	1	2
Жабари	2	1	-	-	-	-	1
Жагубица	5	1	1	1	-	1	1
Кучево	35	17	6	2	-	4	6
Мало Црниће	5	3	1	-	-	-	1
Петровац на Млави	22	3	6	6	1	3	3
<b>Зајечарска област</b>	<b>152</b>	<b>33</b>	<b>28</b>	<b>24</b>	<b>20</b>	<b>21</b>	<b>26</b>
Зајечар	98	21	20	15	11	16	15
Бољевац	15	5	2	2	3	2	1
Књажевац	26	6	4	3	5	2	6
Сокобања	13	1	2	4	1	1	4
<b>Јабланичка област</b>	<b>200</b>	<b>46</b>	<b>37</b>	<b>22</b>	<b>42</b>	<b>23</b>	<b>30</b>
Лесковац	156	35	28	18	32	19	24
Бојник	6	2	1	-	2	-	1
Власотинце	22	4	6	2	4	3	3
Лебане	13	5	2	2	3	1	-
Медвеђа	3	-	-	-	1	-	2
Црна Трава	-	-	-	-	-	-	-
<b>Нишавска област</b>	<b>511</b>	<b>135</b>	<b>91</b>	<b>80</b>	<b>64</b>	<b>62</b>	<b>79</b>
Град Ниш	411	111	74	66	53	48	59
Медијана	182	50	36	31	23	19	23
Нишка Бања	16	6	2	4	1	1	2
Палилула	124	31	23	23	13	11	23
Пантелеј	50	12	8	7	8	10	5
Црвени крст	39	12	5	1	8	7	6
Алексинач	55	10	12	9	7	7	10
Гаџин Хан	6	-	-	-	1	1	4
Дољевац	16	4	-	4	-	3	5
Мерошина	8	4	-	-	-	3	1
Ражањ	5	1	2	-	2	-	-
Сврђиг	10	5	3	1	1	-	-
<b>Пиротска област</b>	<b>118</b>	<b>27</b>	<b>25</b>	<b>14</b>	<b>15</b>	<b>17</b>	<b>20</b>
Пирот	87	20	18	11	12	12	14
Бабушница	7	-	2	2	2	-	1
Бела Паланка	7	2	3	-	-	1	1
Димитровград	17	5	2	1	1	4	4
<b>Подунавска област</b>	<b>119</b>	<b>33</b>	<b>19</b>	<b>12</b>	<b>15</b>	<b>14</b>	<b>26</b>
Смедерево	48	12	10	5	8	6	7
Велика Плана	49	15	4	5	6	6	13
Смедеревска Паланка	22	6	5	2	1	2	6
<b>Пчињска област</b>	<b>149</b>	<b>47</b>	<b>33</b>	<b>17</b>	<b>17</b>	<b>19</b>	<b>16</b>
Град Врање	92	24	24	10	10	15	9
Врање	87	20	24	9	10	15	9
Врањска Бања	5	4	-	1	-	-	-
Босилеград	1	-	-	1	-	-	-
Бујановац	19	7	4	3	1	1	3
Владичин Хан	5	1	-	-	1	2	1
Прешево	19	9	4	-	3	1	2
Сурдулица	12	5	1	3	2	-	1
Трговиште	1	1	-	-	-	-	-
<b>Топличка област</b>	<b>75</b>	<b>19</b>	<b>19</b>	<b>13</b>	<b>6</b>	<b>5</b>	<b>13</b>
Прокупље	33	11	11	2	2	4	3
Блаце	12	4	1	2	1	-	4
Житорађа	-	-	-	-	-	-	-
Куршумлија	30	4	7	9	3	1	6
<b>Регион Косово и Метохија</b>	<b>...</b>	<b>...</b>	<b>...</b>	<b>...</b>	<b>...</b>	<b>...</b>	<b>...</b>



## Divorces, by duration of marriage and number of dependent children born in this marriage, 2020 (continued)

Изддржавана деца / Dependent children							Region Area City – municipality
1 дете 1 child	2	3	4	5 и више деце 5 and over	нема издржа- ване деце No dependent children		
493	344	46	16	4	782	Region Južne i Istočne Srbije	
44	40	7	2	2	113	<b>Borska oblast</b>	
28	16	5	2	1	38	Bor	
5	8	1	-	1	19	Kladovo	
4	9	-	-	-	17	Majdanpek	
7	7	1	-	-	39	Negotin	
29	25	4	-	-	95	<b>Braničevska oblast</b>	
9	9	-	-	-	27	Grad Požarevac	
9	9	-	-	-	27	Požarevac	
-	-	-	-	-	-	Kostolac	
5	4	3	-	-	17	Veliko Gradište	
3	1	-	-	-	6	Golubac	
-	-	-	-	-	2	Žabari	
-	1	-	-	-	4	Žagubica	
8	3	-	-	-	24	Kučevo	
-	-	-	-	-	5	Malo Crniče	
4	7	1	-	-	10	Petrovac na Mlavi	
54	29	2	-	-	67	<b>Zaječarska oblast</b>	
38	17	-	-	-	43	Zaječar	
7	2	1	-	-	5	Boljevac	
6	6	1	-	-	13	Knjaževac	
3	4	-	-	-	6	Sokobanja	
79	36	6	1	1	77	<b>Jablanička oblast</b>	
68	26	4	1	1	56	Leskovac	
1	1	1	-	-	3	Bojnik	
7	3	1	-	-	11	Vlasotince	
2	6	-	-	-	5	Lebane	
1	-	-	-	-	2	Medveđa	
-	-	-	-	-	-	Crna Trava	
171	112	8	6	-	214	<b>Nišavska oblast</b>	
150	86	6	4	-	165	Grad Niš	
72	37	3	2	-	68	Medijana	
4	2	1	-	-	9	Niška Banja	
44	29	1	-	-	50	Palilula	
18	11	1	-	-	20	Pantelejš	
12	7	-	2	-	18	Crveni krst	
12	15	2	1	-	25	Aleksinac	
-	1	-	-	-	5	Gadžin Han	
6	3	-	-	-	7	Doljevac	
1	1	-	-	1	6	Merošina	
-	2	-	1	-	2	Ražanj	
2	4	-	-	-	4	Svrljig	
37	28	3	-	-	50	<b>Pirotska oblast</b>	
30	16	3	-	-	38	Pirot	
2	3	-	-	-	2	Babušnica	
1	3	-	-	-	3	Bela Palanka	
4	6	-	-	-	7	Dimitrovgrad	
26	22	5	2	1	63	<b>Podunavska oblast</b>	
11	12	-	1	-	24	Smederevo	
11	6	3	1	-	28	Velika Plana	
4	4	2	-	1	11	Smederevska Palanka	
37	32	8	2	-	70	<b>Pčinjska oblast</b>	
27	21	4	1	-	39	Grad Vranje	
26	20	4	1	-	36	Vranje	
1	1	-	-	-	3	Vranjska Banja	
-	1	-	-	-	-	Bosilegrad	
3	4	1	-	-	11	Bujanovac	
1	-	1	1	-	2	Vladičin Han	
2	3	1	-	-	13	Preševo	
4	3	1	-	-	4	Surdulica	
-	-	-	-	-	1	Trgovište	
16	20	3	3	-	33	<b>Toplička oblast</b>	
7	5	-	-	-	21	Prokuplje	
2	5	1	-	-	4	Blace	
-	-	-	-	-	-	Žitorađa	
7	10	2	3	-	8	Kuršumlija	
...	...	...	...	...	...	Region Kosovo i Metohija	

**8.10. Разведени бракови према браку по реду мужа и жене, 2020.**  
**Divorces, by order of marriage of husband and wife, 2020**

Регион Област Град – општина	Укупно Total	Брак по реду / Order of marriage						Region Area City – municipality
		мужа / Husband			жене / Wife			
		први First	други Second	трећи и више Third and over	први First	други Second	трећи и више Third and over	
<b>РЕПУБЛИКА СРБИЈА</b>	<b>8687</b>	<b>7751</b>	<b>814</b>	<b>122</b>	<b>7798</b>	<b>791</b>	<b>98</b>	<b>REPUBLIC OF SERBIA</b>
СРБИЈА – СЕВЕР	5196	4576	537	83	4626	509	61	SRBIJA – SEVER
<b>Београдски регион</b>	<b>2438</b>	<b>2191</b>	<b>209</b>	<b>38</b>	<b>2250</b>	<b>172</b>	<b>16</b>	<b>Beogradski region</b>
<b>Београдска област (Град Београд)</b>	<b>2438</b>	<b>2191</b>	<b>209</b>	<b>38</b>	<b>2250</b>	<b>172</b>	<b>16</b>	<b>Beogradska oblast (Grad Beograd)</b>
Барајево	40	34	6	-	37	3	-	Barajevo
Вождовац	217	198	17	2	203	13	1	Voždovac
Врачар	129	105	21	3	118	10	1	Vračar
Гроцка	100	93	4	3	94	5	1	Grocka
Звездара	287	265	18	4	273	14	-	Zvezdara
Земун	200	179	18	3	182	16	2	Zemun
Лазаревац	117	117	-	-	116	1	-	Lazarevac
Младеновац	83	73	10	-	72	11	-	Mladenovac
Нови Београд	159	140	17	2	147	10	2	Novi Beograd
Обреновац	143	128	12	3	127	15	1	Obrenovac
Палилула	298	272	23	3	272	23	3	Palilula
Раковица	156	145	11	-	147	9	-	Rakovica
Савски венац	118	101	17	-	107	10	1	Savski venac
Сопот	25	20	2	3	21	2	2	Sopot
Стари град	96	77	13	6	87	8	1	Stari grad
Сурчин	37	34	3	-	33	4	-	Surčin
Чукарица	233	210	17	6	214	18	1	Čukarica
<b>Регион Војводине</b>	<b>2758</b>	<b>2385</b>	<b>328</b>	<b>45</b>	<b>2376</b>	<b>337</b>	<b>45</b>	<b>Region Vojvodine</b>
<b>Западнобачка област</b>	<b>267</b>	<b>233</b>	<b>30</b>	<b>4</b>	<b>232</b>	<b>28</b>	<b>7</b>	<b>Zapadnobачка oblast</b>
Сомбор	140	121	17	2	123	14	3	Sombor
Апатин	39	34	5	-	34	4	1	Apatin
Кула	38	37	1	-	35	2	1	Kula
Оџаци	50	41	7	2	40	8	2	Ožaci
<b>Јужнобанатска област</b>	<b>358</b>	<b>299</b>	<b>53</b>	<b>6</b>	<b>305</b>	<b>46</b>	<b>7</b>	<b>Južnobanatska oblast</b>
Панчево	165	140	23	2	146	17	2	Pančevo
Алибунар	23	17	6	-	21	1	1	Alibunar
Бела Црква	22	17	4	1	16	5	1	Bela Crkva
Вршац	77	67	10	-	64	13	-	Vršac
Ковачица	37	29	6	2	27	9	1	Kovačica
Ковин	9	9	-	-	9	-	-	Kovin
Опово	10	9	-	1	9	-	1	Oponovo
Пландиште	15	11	4	-	13	1	1	Plandište
<b>Јужнобачка област</b>	<b>886</b>	<b>772</b>	<b>98</b>	<b>16</b>	<b>779</b>	<b>96</b>	<b>11</b>	<b>Južnobачка oblast</b>
Нови Сад	498	427	60	11	439	53	6	Novi Sad
Баћ	10	7	3	-	9	-	1	Bač
Бачка Паланка	77	65	10	2	68	7	2	Bačka Palanka
Бачки Петровац	18	16	2	-	16	2	-	Bački Petrovac
Беочин	19	16	3	-	16	3	-	Beočin
Бечеј	92	83	8	1	74	17	1	Bečej
Врбас	59	53	5	1	52	6	1	Vrbas
Жабалј	29	28	-	1	26	3	-	Žabalj
Србобран	20	19	1	-	20	-	-	Srbobran
Сремски Карловци	16	12	4	-	14	2	-	Sremski Karlovci
Темерин	31	30	1	-	29	2	-	Temerin
Тител	17	16	1	-	16	1	-	Titel
<b>Севернобанатска област</b>	<b>245</b>	<b>213</b>	<b>29</b>	<b>3</b>	<b>209</b>	<b>35</b>	<b>1</b>	<b>Severnobanatska oblast</b>
Кикинда	109	97	11	1	93	16	-	Kikinda
Ада	25	22	2	1	23	2	-	Ada
Кањижа	51	41	9	1	40	11	-	Kanjiža
Нови Кнежевац	4	4	-	-	4	-	-	Novi Kneževac
Сента	49	42	7	-	42	6	1	Senta
Чока	7	7	-	-	7	-	-	Čoka
<b>Севернобачка област</b>	<b>427</b>	<b>359</b>	<b>62</b>	<b>6</b>	<b>354</b>	<b>61</b>	<b>12</b>	<b>Severnobачка oblast</b>
Суботица	328	270	52	6	263	53	12	Subotica
Бачка Топола	94	84	10	-	86	8	-	Bačka Topola
Мали Иђош	5	5	-	-	5	-	-	Mali Iđoš
<b>Средњобанатска област</b>	<b>266</b>	<b>225</b>	<b>33</b>	<b>8</b>	<b>216</b>	<b>47</b>	<b>3</b>	<b>Srednjobanatska oblast</b>
Зрењанин	196	163	26	7	155	39	2	Zrenjanin
Житиште	17	15	2	-	16	1	-	Žitište
Нова Црња	8	7	-	1	8	-	-	Nova Crnja
Нови Бечеј	29	24	5	-	23	5	1	Novi Bečej
Сечањ	16	16	-	-	14	2	-	Sečanj



**8.10. Разведени бракови према браку по реду мужа и жене, 2020. (наставак)**  
**Divorces, by order of marriage of husband and wife, 2020 (continued)**

Регион Област Град – општина	Укупно Total	Брак по реду / Order of marriage						Region Area City – municipality
		мужа / Husband			жене / Wife			
		први First	други Second	трећи и више Third and over	први First	други Second	трећи и више Third and over	
<b>Сремска област</b>	<b>309</b>	<b>284</b>	<b>23</b>	<b>2</b>	<b>281</b>	<b>24</b>	<b>4</b>	<b>Sremska oblast</b>
Сремска Митровица	106	95	9	2	92	11	3	Sremska Mitrovica
Инђија	87	76	11	-	78	8	1	Indija
Ириг	2	1	1	-	1	1	-	Irig
Пећинци	6	6	-	-	6	-	-	Pećinci
Рума	19	18	1	-	19	-	-	Ruma
Стара Пазова	72	71	1	-	71	1	-	Stara Pazova
Шид	17	17	-	-	14	3	-	Šid
СРБИЈА – ЈУГ	3491	3175	277	39	3172	282	37	SRBIJA – JUG
<b>Регион Шумадије и Западне Србије</b>	<b>1806</b>	<b>1626</b>	<b>157</b>	<b>23</b>	<b>1626</b>	<b>159</b>	<b>21</b>	<b>Region Šumadije i Zapadne Srbije</b>
<b>Златиборска област</b>	<b>262</b>	<b>235</b>	<b>25</b>	<b>2</b>	<b>239</b>	<b>22</b>	<b>1</b>	<b>Zlatiborska oblast</b>
Град Ужице	106	94	11	1	100	6	-	Grad Užice
Ужице	101	91	9	1	95	6	-	Užice
Севојно	5	3	2	-	5	-	-	Sevojno
Ариље	17	15	2	-	15	2	-	Arilje
Бајина Башта	40	34	6	-	34	6	-	Bajina Bašta
Косјерић	6	6	-	-	6	-	-	Kosjerić
Нова Варош	5	5	-	-	5	-	-	Nova Varoš
Пожега	21	18	3	-	19	2	-	Požega
Прибој	3	3	-	-	3	-	-	Priboj
Пријеполје	27	25	2	-	22	5	-	Prijepolje
Сјеница	21	21	-	-	21	-	-	Sjenica
Чајетина	16	14	1	1	14	1	1	Čajetina
<b>Колубарска област</b>	<b>180</b>	<b>158</b>	<b>20</b>	<b>2</b>	<b>148</b>	<b>28</b>	<b>4</b>	<b>Kolubarska oblast</b>
Ваљево	73	67	5	1	66	6	1	Valjevo
Лајковац	13	12	1	-	11	2	-	Lajkovac
Љиг	15	10	5	-	11	3	1	Ljig
Мионица	18	18	-	-	16	2	-	Mionica
Осечина	8	8	-	-	5	3	-	Osečina
Уб	53	43	9	1	39	12	2	Ub
<b>Мачванска област</b>	<b>429</b>	<b>382</b>	<b>37</b>	<b>10</b>	<b>385</b>	<b>39</b>	<b>5</b>	<b>Mačvanska oblast</b>
Шабац	187	159	24	4	159	28	-	Šabac
Богатић	26	25	-	1	24	1	1	Bogatić
Владимирци	20	17	3	-	17	2	1	Vladimirci
Коцелјева	18	14	2	2	15	2	1	Koceljeva
Крупањ	19	19	-	-	19	-	-	Krupanj
Лозница	141	131	8	2	133	6	2	Loznica
Љубовија	11	11	-	-	11	-	-	Ljubovija
Мали Зворник	7	6	-	1	7	-	-	Mali Zvornik
<b>Моравичка област</b>	<b>172</b>	<b>161</b>	<b>11</b>	<b>-</b>	<b>161</b>	<b>11</b>	<b>-</b>	<b>Moravička oblast</b>
Чачак	131	121	10	-	120	11	-	Čačak
Горњи Милановац	23	23	-	-	23	-	-	Gornji Milanovac
Ивањица	15	14	1	-	15	-	-	Ivanjica
Лучани	3	3	-	-	3	-	-	Lučani
<b>Поморавска област</b>	<b>212</b>	<b>178</b>	<b>30</b>	<b>4</b>	<b>186</b>	<b>21</b>	<b>5</b>	<b>Pomoravska oblast</b>
Јагодина	76	63	12	1	67	7	2	Jagodina
Деспотовач	34	31	3	-	30	4	-	Despotovac
Параћин	38	31	5	2	32	5	1	Paraćin
Рековац	4	4	-	-	4	-	-	Rekovac
Свилајнац	28	22	6	-	24	2	2	Svilajnac
Ћуприја	32	27	4	1	29	3	-	Čuprija
<b>Расинска област</b>	<b>103</b>	<b>100</b>	<b>3</b>	<b>-</b>	<b>100</b>	<b>3</b>	<b>-</b>	<b>Rasinska oblast</b>
Крушевац	55	54	1	-	54	1	-	Kruševac
Александровац	10	10	-	-	10	-	-	Aleksandrovac
Брус	4	3	1	-	3	1	-	Brus
Варварин	6	6	-	-	6	-	-	Varvarin
Трстеник	27	26	1	-	26	1	-	Trstenik
Ћићевац	1	1	-	-	1	-	-	Čičevac
<b>Рашка област</b>	<b>246</b>	<b>225</b>	<b>18</b>	<b>3</b>	<b>220</b>	<b>22</b>	<b>4</b>	<b>Raška oblast</b>
Краљево	137	121	14	2	118	16	3	Kraljevo
Врњачка Бања	29	26	2	1	26	3	-	Vrnjačka Banja
Нови Пазар	42	41	1	-	39	2	1	Novi Pazar
Рашка	31	30	1	-	30	1	-	Raška
Тутин	7	7	-	-	7	-	-	Tutin
<b>Шумадијска област</b>	<b>202</b>	<b>187</b>	<b>13</b>	<b>2</b>	<b>187</b>	<b>13</b>	<b>2</b>	<b>Šumadijska oblast</b>
Крагујевац	158	146	11	1	146	11	1	Kragujevac
Аранђеловац	24	23	1	-	23	1	-	Arandelovac
Батоћина	6	6	-	-	6	-	-	Batočina
Кнић	4	4	-	-	4	-	-	Knić
Лапово	3	2	1	-	2	-	1	Lapovo
Рача	5	4	-	1	4	1	-	Rača
Топола	2	2	-	-	2	-	-	Topola



**8.10. Разведени бракови према браку по реду мужа и жене, 2020. (наставак)**  
**Divorces, by order of marriage of husband and wife, 2020 (continued)**

Регион Област Град – општина	Укупно Total	Брак по реду / Order of marriage						Region Area City – municipality
		мужа / Husband			жене / Wife			
		први First	други Second	трећи и више Third and over	први First	други Second	трећи и више Third and over	
<b>Регион Јужне и Источне Србије</b>	<b>1685</b>	<b>1549</b>	<b>120</b>	<b>16</b>	<b>1546</b>	<b>123</b>	<b>16</b>	<b>Region Južne i Istočne Srbije</b>
<b>Борска област</b>	<b>208</b>	<b>189</b>	<b>18</b>	<b>1</b>	<b>181</b>	<b>25</b>	<b>2</b>	<b>Borska oblast</b>
<i>Бор</i>	90	76	13	1	72	18	-	<i>Bor</i>
Кладово	34	33	1	-	33	1	-	Kladovo
Мајданпек	30	27	3	-	25	5	-	Majdanpek
Неготин	54	53	1	-	51	1	2	Negotin
<b>Браничевска област</b>	<b>153</b>	<b>133</b>	<b>15</b>	<b>5</b>	<b>126</b>	<b>23</b>	<b>4</b>	<b>Braničevska oblast</b>
<i>Град Пожаревац</i>	45	42	2	1	38	6	1	<i>Grad Požarevac</i>
Пожаревац	45	42	2	1	38	6	1	Požarevac
Костолац	-	-	-	-	-	-	-	Kostolac
Велико Градиште	29	26	3	-	26	3	-	Veliko Gradište
Голубац	10	8	1	1	6	4	-	Golubac
Жабари	2	2	-	-	2	-	-	Zabari
Жагубица	5	5	-	-	5	-	-	Žagubica
Кучево	35	26	7	2	24	9	2	Kučevo
Мало Црниће	5	4	-	1	4	-	1	Malo Crniče
Петровац на Млави	22	20	2	-	21	1	-	Petrovac na Mlavi
<b>Зајечарска област</b>	<b>152</b>	<b>137</b>	<b>15</b>	<b>-</b>	<b>138</b>	<b>12</b>	<b>2</b>	<b>Zaječarska oblast</b>
<i>Зајечар</i>	98	85	13	-	88	9	1	<i>Zaječar</i>
Бољевац	15	15	-	-	14	1	-	Bojjevac
Књажевац	26	25	1	-	24	1	1	Knjaževac
Сокобања	13	12	1	-	12	1	-	Sokobanja
<b>Јабланичка област</b>	<b>200</b>	<b>195</b>	<b>4</b>	<b>1</b>	<b>194</b>	<b>4</b>	<b>2</b>	<b>Jablanička oblast</b>
<i>Лесковац</i>	156	156	-	-	155	1	-	<i>Leskovac</i>
Бојник	6	6	-	-	6	-	-	Bojnik
Власотинце	22	21	1	-	21	1	-	Vlasotince
Лебане	13	9	3	1	9	2	2	Lebane
Медвеђа	3	3	-	-	3	-	-	Medveđa
Црна Трава	-	-	-	-	-	-	-	Crna Trava
<b>Нишавска област</b>	<b>511</b>	<b>455</b>	<b>51</b>	<b>5</b>	<b>474</b>	<b>33</b>	<b>4</b>	<b>Nišavska oblast</b>
<i>Град Ниш</i>	411	371	36	4	388	22	1	<i>Grad Niš</i>
Медијана	182	163	17	2	171	11	-	Medijana
Нишка Бања	16	13	3	-	15	-	1	Niška Banja
Палилула	124	113	10	1	117	7	-	Palilula
Пантелеј	50	47	3	-	49	1	-	Pantelej
Црвени крст	39	35	3	1	36	3	-	Crveni krst
Алексинач	55	41	13	1	44	10	1	Aleksinac
Гаџин Хан	6	6	-	-	6	-	-	Gadžin Han
Дољевац	16	16	-	-	16	-	-	Doljevac
Мерошина	8	8	-	-	8	-	-	Merošina
Ражањ	5	3	2	-	3	-	2	Ražanj
Сврљиг	10	10	-	-	9	1	-	Svrljig
<b>Пиротска област</b>	<b>118</b>	<b>116</b>	<b>2</b>	<b>-</b>	<b>113</b>	<b>3</b>	<b>2</b>	<b>Pirotska oblast</b>
<i>Пирот</i>	87	86	1	-	84	1	2	<i>Pirot</i>
Бабушница	7	7	-	-	7	-	-	Babušnica
Бела Паланка	7	7	-	-	7	-	-	Bela Palanka
Димитровград	17	16	1	-	15	2	-	Dimitrovgrad
<b>Подунавска област</b>	<b>119</b>	<b>106</b>	<b>10</b>	<b>3</b>	<b>103</b>	<b>16</b>	<b>-</b>	<b>Podunavska oblast</b>
<i>Смедерско</i>	48	43	5	-	42	6	-	<i>Smederevo</i>
Велика Плана	49	44	4	1	44	5	-	Velika Plana
Смедеревска Паланка	22	19	1	2	17	5	-	Smederevska Palanka
<b>Пчињска област</b>	<b>149</b>	<b>147</b>	<b>2</b>	<b>-</b>	<b>147</b>	<b>2</b>	<b>-</b>	<b>Pčinjska oblast</b>
<i>Град Врање</i>	92	91	1	-	91	1	-	<i>Grad Vranje</i>
Врање	87	86	1	-	86	1	-	Vranje
Врањска Бања	5	5	-	-	5	-	-	Vranjska Banja
Босилеград	1	1	-	-	1	-	-	Bosilegrad
Бујановац	19	19	-	-	19	-	-	Bujanovac
Владичин Хан	5	5	-	-	5	-	-	Vladičin Han
Прешево	19	19	-	-	19	-	-	Preševo
Сурдулица	12	11	1	-	11	1	-	Surdulica
Трговиште	1	1	-	-	1	-	-	Trgovishte
<b>Топличка област</b>	<b>75</b>	<b>71</b>	<b>3</b>	<b>1</b>	<b>70</b>	<b>5</b>	<b>-</b>	<b>Toplička oblast</b>
<i>Прокупље</i>	33	29	3	1	30	3	-	<i>Prokuplje</i>
Блаце	12	12	-	-	12	-	-	Blace
Житорађа	-	-	-	-	-	-	-	Žitorađa
Куршумлија	30	30	-	-	28	2	-	Kuršumljia
<b>Регион Косово и Метохија</b>	<b>...</b>	<b>...</b>	<b>...</b>	<b>...</b>	<b>...</b>	<b>...</b>	<b>...</b>	<b>Region Kosovo i Metohija</b>

### 8.11. Разведени бракови према ранијем брачном статусу мужа и жене, 2020.

#### Divorces, by previous marital status of husband and wife, 2020

Регион Област Град – општина	Укупно Total	Ранији брачни статус / Previous marital status						Region Area City – municipality
		мужа / Husband			жене / Wife			
		неожењен Single	удовац Widower	разведен Divorced	неудата Single	удовица Widow	разведена Divorced	
<b>РЕПУБЛИКА СРБИЈА</b>	<b>8687</b>	<b>7751</b>	<b>60</b>	<b>876</b>	<b>7798</b>	<b>54</b>	<b>835</b>	<b>REPUBLIC OF SERBIA</b>
СРБИЈА – СЕВЕР	5196	4576	36	584	4626	36	534	SRBIJA – SEVER
<b>Београдски регион</b>	<b>2438</b>	<b>2191</b>	<b>21</b>	<b>226</b>	<b>2250</b>	<b>18</b>	<b>170</b>	<b>Beogradski region</b>
<b>Београдска област (Град Београд)</b>	<b>2438</b>	<b>2191</b>	<b>21</b>	<b>226</b>	<b>2250</b>	<b>18</b>	<b>170</b>	<b>Beogradska oblast (Grad Beograd)</b>
Барајево	40	34	1	5	37	-	3	Barajevo
Вождовац	217	198	2	17	203	3	11	Voždovac
Врачар	129	105	1	23	118	1	10	Vračar
Гроцка	100	93	2	5	94	1	5	Grocka
Звездара	287	265	1	21	273	3	11	Zvezdara
Земун	200	179	1	20	182	1	17	Zemun
Лазаревац	117	117	-	-	116	-	1	Lazarevac
Младеновац	83	73	1	9	72	1	10	Mladenovac
Нови Београд	159	140	2	17	147	-	12	Novi Beograd
Обреновац	143	128	3	12	127	3	13	Obrenovac
Палилула	298	272	1	25	272	2	24	Palilula
Раковица	156	145	2	9	147	-	9	Rakovica
Савски венац	118	101	1	16	107	-	11	Savski venac
Сопот	25	20	-	5	21	-	4	Sopot
Стари град	96	77	1	18	87	-	9	Stari grad
Сурчин	37	34	1	2	33	-	4	Surčin
Чукарица	233	210	1	22	214	3	16	Čukarica
<b>Регион Војводине</b>	<b>2758</b>	<b>2385</b>	<b>15</b>	<b>358</b>	<b>2376</b>	<b>18</b>	<b>364</b>	<b>Region Vojvodine</b>
<b>Западнобачка област</b>	<b>267</b>	<b>233</b>	<b>1</b>	<b>33</b>	<b>232</b>	<b>2</b>	<b>33</b>	<b>Zapadnobачка oblast</b>
Сомбор	140	121	-	19	123	1	16	Sombor
Апатин	39	34	1	4	34	-	5	Apatin
Кула	38	37	-	1	35	-	3	Kula
Оџаци	50	41	-	9	40	1	9	Ožaci
<b>Јужнобанатска област</b>	<b>358</b>	<b>299</b>	<b>2</b>	<b>57</b>	<b>305</b>	<b>2</b>	<b>51</b>	<b>Južnobanatska oblast</b>
Панчево	165	140	-	25	146	-	19	Pančevo
Алибунар	23	17	-	6	21	-	2	Alibunar
Бела Црква	22	17	-	5	16	-	6	Bela Crkva
Вршац	77	67	-	10	64	-	13	Vršac
Ковачица	37	29	2	6	27	2	8	Kovačica
Ковин	9	9	-	-	9	-	-	Kovin
Опово	10	9	-	1	9	-	1	Opovo
Пландиште	15	11	-	4	13	-	2	Plandište
<b>Јужнобачка област</b>	<b>886</b>	<b>772</b>	<b>6</b>	<b>108</b>	<b>779</b>	<b>3</b>	<b>104</b>	<b>Južnobачка oblast</b>
Нови Сад	498	427	4	67	439	2	57	Novi Sad
Бач	10	7	-	3	9	-	1	Bač
Бачка Паланка	77	65	-	12	68	-	9	Bačka Palanka
Бачки Петровац	18	16	-	2	16	-	2	Bački Petrovac
Беоцин	19	16	1	2	16	1	2	Beočin
Бечеј	92	83	-	9	74	-	18	Bečej
Врбас	59	53	-	6	52	-	7	Vrbas
Жабалј	29	28	-	1	26	-	3	Žabalj
Србобран	20	19	-	1	20	-	-	Srbobran
Сремски Карловци	16	12	1	3	14	-	2	Sremski Karlovci
Темерин	31	30	-	1	29	-	2	Temerin
Тител	17	16	-	1	16	-	1	Titel
<b>Севернобанатска област</b>	<b>245</b>	<b>213</b>	<b>1</b>	<b>31</b>	<b>209</b>	<b>3</b>	<b>33</b>	<b>Severnobanatska oblast</b>
Кикинда	109	97	1	11	93	2	14	Kikinda
Ада	25	22	-	3	23	-	2	Ada
Кањижа	51	41	-	10	40	-	11	Kanjiža
Нови Кнежевац	4	4	-	-	4	-	-	Novi Kneževac
Сента	49	42	-	7	42	1	6	Senta
Чока	7	7	-	-	7	-	-	Čoka
<b>Севернобачка област</b>	<b>427</b>	<b>359</b>	<b>2</b>	<b>66</b>	<b>354</b>	<b>3</b>	<b>70</b>	<b>Severnobачка oblast</b>
Суботица	328	270	1	57	263	2	63	Subotica
Бачка Топола	94	84	1	9	86	1	7	Bačka Topola
Мали Иђош	5	5	-	-	5	-	-	Mali Iđoš
<b>Средњобанатска област</b>	<b>266</b>	<b>225</b>	<b>2</b>	<b>39</b>	<b>216</b>	<b>4</b>	<b>46</b>	<b>Srednjobanatska oblast</b>
Зрењанин	196	163	2	31	155	4	37	Zrenjanin
Житиште	17	15	-	2	16	-	1	Žitište
Нова Црња	8	7	-	1	8	-	-	Nova Crnja
Нови Бечеј	29	24	-	5	23	-	6	Novi Bečej
Сечањ	16	16	-	-	14	-	2	Sečanj

**8.11. Разведени бракови према ранијем брачном статусу мужа и жене, 2020. (наставак)**
**Divorces, by previous marital status of husband and wife, 2020 (continued)**

Регион Област Град – општина	Укупно Total	Ранији брачни статус / Previous marital status						Region Area City – municipality
		мужа / Husband			жене / Wife			
		неожењен Single	удовац Widower	разведен Divorced	неудата Single	удовица Widow	разведена Divorced	
<b>Сремска област</b>	<b>309</b>	<b>284</b>	<b>1</b>	<b>24</b>	<b>281</b>	<b>1</b>	<b>27</b>	<b>Sremska oblast</b>
Сремска Митровица	106	95	-	11	92	-	14	Sremska Mitrovica
Инђија	87	76	-	11	78	1	8	Indija
Ириг	2	1	1	-	1	-	1	Irig
Пећинци	6	6	-	-	6	-	-	Pećinci
Рума	19	18	-	1	19	-	-	Ruma
Стара Пазова	72	71	-	1	71	-	1	Stara Pazova
Шид	17	17	-	-	14	-	3	Šid
СРБИЈА – ЈУГ	3491	3175	24	292	3172	18	301	SRBIJA – JUG
<b>Регион Шумадије и Западне Србије</b>	<b>1806</b>	<b>1626</b>	<b>12</b>	<b>168</b>	<b>1626</b>	<b>6</b>	<b>174</b>	<b>Region Šumadije i Zapadne Srbije</b>
<b>Златиборска област</b>	<b>262</b>	<b>235</b>	<b>2</b>	<b>25</b>	<b>239</b>	<b>1</b>	<b>22</b>	<b>Zlatiborska oblast</b>
Град Ужице	106	94	-	12	100	-	6	Grad Užice
Ужице	101	91	-	10	95	-	6	Užice
Севојно	5	3	-	2	5	-	-	Sevojno
Ариље	17	15	-	2	15	-	2	Arilje
Бајина Башта	40	34	1	5	34	-	6	Bajina Bašta
Косјерић	6	6	-	-	6	-	-	Kosjerić
Нова Варош	5	5	-	-	5	-	-	Nova Varoš
Пожега	21	18	1	2	19	-	2	Požega
Прибој	3	3	-	-	3	-	-	Priboj
Пријеполје	27	25	-	2	22	1	4	Prijepolje
Сјеница	21	21	-	-	21	-	-	Sjenica
Чајетина	16	14	-	2	14	-	2	Čajetina
<b>Колубарска област</b>	<b>180</b>	<b>158</b>	<b>1</b>	<b>21</b>	<b>148</b>	<b>1</b>	<b>31</b>	<b>Kolubarska oblast</b>
Ваљево	73	67	-	6	66	-	7	Valjevo
Лајковац	13	12	-	1	11	-	2	Lajkovac
Љиг	15	10	-	5	11	-	4	Ljig
Мионица	18	18	-	-	16	1	1	Mionica
Осечина	8	8	-	-	5	-	3	Osečina
Уб	53	43	1	9	39	-	14	Ub
<b>Маџванска област</b>	<b>429</b>	<b>382</b>	<b>2</b>	<b>45</b>	<b>385</b>	<b>2</b>	<b>42</b>	<b>Mačvanska oblast</b>
Шабац	187	159	1	27	159	2	26	Šabac
Богатић	26	25	-	1	24	-	2	Bogatić
Владимирци	20	17	-	3	17	-	3	Vladimirci
Коцелјева	18	14	-	4	15	-	3	Koceljeva
Крупанј	19	19	-	-	19	-	-	Krupanj
Лозница	141	131	-	10	133	-	8	Loznica
Љубовија	11	11	-	-	11	-	-	Ljubovija
Мали Зворник	7	6	1	-	7	-	-	Mali Zvornik
<b>Моравичка област</b>	<b>172</b>	<b>161</b>	<b>1</b>	<b>10</b>	<b>161</b>	<b>-</b>	<b>11</b>	<b>Moravička oblast</b>
Чаџак	131	121	1	9	120	-	11	Čačak
Горњи Милановац	23	23	-	-	23	-	-	Gornji Milanovac
Ивањица	15	14	-	1	15	-	-	Ivanjica
Лучани	3	3	-	-	3	-	-	Lučani
<b>Поморавска област</b>	<b>212</b>	<b>178</b>	<b>4</b>	<b>30</b>	<b>186</b>	<b>2</b>	<b>24</b>	<b>Pomoravska oblast</b>
Јагодина	76	63	1	12	67	-	9	Jagodina
Деспотовац	34	31	-	3	30	-	4	Despotovac
Параћин	38	31	-	7	32	-	6	Paraćin
Рековац	4	4	-	-	4	-	-	Rekovac
Свилајнац	28	22	2	4	24	1	3	Svilajnac
Ћуприја	32	27	1	4	29	1	2	Čuprija
<b>Расинска област</b>	<b>103</b>	<b>100</b>	<b>-</b>	<b>3</b>	<b>100</b>	<b>-</b>	<b>3</b>	<b>Rasinska oblast</b>
Крушевац	55	54	-	1	54	-	1	Kruševac
Александровац	10	10	-	-	10	-	-	Aleksandrovac
Брус	4	3	-	1	3	-	1	Brus
Варварин	6	6	-	-	6	-	-	Varvarin
Трстеник	27	26	-	1	26	-	1	Trstenik
Ћићевац	1	1	-	-	1	-	-	Čičevac
<b>Рашка област</b>	<b>246</b>	<b>225</b>	<b>1</b>	<b>20</b>	<b>220</b>	<b>-</b>	<b>26</b>	<b>Raška oblast</b>
Краљево	137	121	-	16	118	-	19	Kraljevo
Врњачка Бања	29	26	1	2	26	-	3	Vrnjačka Banja
Нови Пазар	42	41	-	1	39	-	3	Novi Pazar
Рашка	31	30	-	1	30	-	1	Raška
Тутин	7	7	-	-	7	-	-	Tutin
<b>Шумадијска област</b>	<b>202</b>	<b>187</b>	<b>1</b>	<b>14</b>	<b>187</b>	<b>-</b>	<b>15</b>	<b>Šumadijska oblast</b>
Крагујевац	158	146	-	12	146	-	12	Kragujevac
Аранђеловац	24	23	1	-	23	-	1	Arandelovac
Баточина	6	6	-	-	6	-	-	Batočina
Кнић	4	4	-	-	4	-	-	Knić
Лапово	3	2	-	1	2	-	1	Lapovo
Рача	5	4	-	1	4	-	1	Rača
Топола	2	2	-	-	2	-	-	Topola



**8.11. Разведени бракови према ранијем брачном статусу мужа и жене, 2020. (наставак)**
**Divorces, by previous marital status of husband and wife, 2020 (continued)**

Регион Област Град – општина	Укупно Total	Ранији брачни статус / Previous marital status						Region Area City – municipality
		мужа / Husband			жене / Wife			
		неожењен Single	удовац Widower	разведен Divorced	неудата Single	удовица Widow	разведена Divorced	
<b>Регион Јужне и Источне Србије</b>	<b>1685</b>	<b>1549</b>	<b>12</b>	<b>124</b>	<b>1546</b>	<b>12</b>	<b>127</b>	<b>Region Južne i Istočne Srbije</b>
<b>Борска област</b>	<b>208</b>	<b>189</b>	<b>2</b>	<b>17</b>	<b>181</b>	<b>2</b>	<b>25</b>	<b>Borska oblast</b>
Бор	90	76	2	12	72	1	17	Bor
Кладово	34	33	-	1	33	-	1	Kladovo
Мајданпек	30	27	-	3	25	-	5	Majdanpek
Неготин	54	53	-	1	51	1	2	Negotin
<b>Браничевска област</b>	<b>153</b>	<b>133</b>	<b>3</b>	<b>17</b>	<b>126</b>	<b>2</b>	<b>25</b>	<b>Branicevska oblast</b>
Град Пожаревац	45	42	-	3	38	-	7	Grad Požarevac
Пожаревац	45	42	-	3	38	-	7	Požarevac
Костолац	-	-	-	-	-	-	-	Kostolac
Велико Градиште	29	26	-	3	26	-	3	Veliko Gradište
Голубац	10	8	-	2	6	-	4	Golubac
Жабари	2	2	-	-	2	-	-	Žabari
Жагубица	5	5	-	-	5	-	-	Žagubica
Кучево	35	26	3	6	24	2	9	Kučevo
Мало Црниће	5	4	-	1	4	-	1	Malo Crniće
Петровац на Млави	22	20	-	2	21	-	1	Petrovac na Mlavi
<b>Зајечарска област</b>	<b>152</b>	<b>137</b>	<b>1</b>	<b>14</b>	<b>138</b>	<b>1</b>	<b>13</b>	<b>Zaječarska oblast</b>
Зајечар	98	85	1	12	88	-	10	Zaječar
Бољевац	15	15	-	-	14	1	-	Bojevac
Књажевац	26	25	-	1	24	-	2	Knjaževac
Сокобања	13	12	-	1	12	-	1	Sokobanja
<b>Јабланичка област</b>	<b>200</b>	<b>195</b>	<b>1</b>	<b>4</b>	<b>194</b>	<b>2</b>	<b>4</b>	<b>Jablanička oblast</b>
Лесковац	156	156	-	-	155	1	-	Leskovac
Бојник	6	6	-	-	6	-	-	Bojnik
Власотинце	22	21	-	1	21	1	-	Vlasotince
Лебане	13	9	1	3	9	-	4	Lebane
Медвеђа	3	3	-	-	3	-	-	Medveđa
Црна Трава	-	-	-	-	-	-	-	Crna Trava
<b>Нишавска област</b>	<b>511</b>	<b>455</b>	<b>3</b>	<b>53</b>	<b>474</b>	<b>4</b>	<b>33</b>	<b>Nišavska oblast</b>
Град Ниш	411	371	1	39	388	4	19	Grad Niš
Медијана	182	163	-	19	171	1	10	Medijana
Нишка Бања	16	13	1	2	15	-	1	Niška Banja
Палилула	124	113	-	11	117	2	5	Pallula
Пантелеј	50	47	-	3	49	-	1	Pantelej
Црвени крст	39	35	-	4	36	1	2	Crveni krst
Алексинач	55	41	2	12	44	-	11	Aleksinac
Гаџин Хан	6	6	-	-	6	-	-	Gadžin Han
Дољевац	16	16	-	-	16	-	-	Doljevac
Мерошина	8	8	-	-	8	-	-	Merošina
Ражањ	5	3	-	2	3	-	2	Ražanj
Сврљиг	10	10	-	-	9	-	1	Svrljig
<b>Пиротска област</b>	<b>118</b>	<b>116</b>	<b>-</b>	<b>2</b>	<b>113</b>	<b>-</b>	<b>5</b>	<b>Pirotska oblast</b>
Пирот	87	86	-	1	84	-	3	Pirot
Бабушница	7	7	-	-	7	-	-	Babušnica
Бела Паланка	7	7	-	-	7	-	-	Bela Palanka
Димитровград	17	16	-	1	15	-	2	Dimitrovgrad
<b>Подунавска област</b>	<b>119</b>	<b>106</b>	<b>-</b>	<b>13</b>	<b>103</b>	<b>-</b>	<b>16</b>	<b>Podunavska oblast</b>
Смедерево	48	43	-	5	42	-	6	Smederevo
Велика Плана	49	44	-	5	44	-	5	Velika Plana
Смедеревска Паланка	22	19	-	3	17	-	5	Smederevska Palanka
<b>Пчињска област</b>	<b>149</b>	<b>147</b>	<b>2</b>	<b>-</b>	<b>147</b>	<b>-</b>	<b>2</b>	<b>Pčinjska oblast</b>
Град Врање	92	91	1	-	91	-	1	Grad Vranje
Врање	87	86	1	-	86	-	1	Vranje
Врањска Бања	5	5	-	-	5	-	-	Vranjska Banja
Босилеград	1	1	-	-	1	-	-	Bosilegrad
Бујановац	19	19	-	-	19	-	-	Bujanovac
Владићин Хан	5	5	-	-	5	-	-	Vladičin Han
Прешево	19	19	-	-	19	-	-	Preševo
Сурдулица	12	11	1	-	11	-	1	Surdulica
Трговиште	1	1	-	-	1	-	-	Trgoviste
<b>Топличка област</b>	<b>75</b>	<b>71</b>	<b>-</b>	<b>4</b>	<b>70</b>	<b>1</b>	<b>4</b>	<b>Toplička oblast</b>
Прокупље	33	29	-	4	30	1	2	Prokuplje
Блаце	12	12	-	-	12	-	-	Blace
Житорађа	-	-	-	-	-	-	-	Žitorađa
Куршумлија	30	30	-	-	28	-	2	Kuršumlija
<b>Регион Косово и Метохија</b>	<b>...</b>	<b>...</b>	<b>...</b>	<b>...</b>	<b>...</b>	<b>...</b>	<b>...</b>	<b>Region Kosovo i Metohija</b>

**8.12. Мигрантско становништво у Републици Србији, према старости, по општинама, 2020.**  
**Migrants in the Republic of Serbia, by age, by municipalities, 2020**

Регион Област Град – општина	Укупно Total	Досељени / Immigrations										Region Area City-municipality
		0–4 г.	5–9	10–14	15–24	25–34	35–44	45–54	55–64	65 и више г. 65 and over	просечна старост Average age	
<b>РЕПУБЛИКА СРБИЈА</b>	<b>109747</b>	<b>6196</b>	<b>4904</b>	<b>3236</b>	<b>16059</b>	<b>30128</b>	<b>19742</b>	<b>11649</b>	<b>8942</b>	<b>8891</b>	<b>34,7</b>	<b>REPUBLIC OF SERBIA</b>
СРБИЈА – СЕВЕР	69698	4081	3180	1964	9154	19584	13104	7364	5618	5649	34,9	SRBIJA – SEVER
Београдски регион	43428	2396	1823	1141	5237	12309	8548	4789	3523	3662	35,5	Beogradski region
<b>Београдска област (Град Београд)</b>	<b>43428</b>	<b>2396</b>	<b>1823</b>	<b>1141</b>	<b>5237</b>	<b>12309</b>	<b>8548</b>	<b>4789</b>	<b>3523</b>	<b>3662</b>	<b>35,5</b>	<b>Београдска област (Град Београд)</b>
Барајево	580	24	21	13	90	104	94	72	73	89	40,0	Barajevo
Вождовац	4783	259	184	111	601	1482	892	485	381	388	35,1	Voždovac
Врачар	2543	107	80	48	278	752	529	309	230	210	36,9	Vračar
Гроцка	1516	84	67	43	242	365	260	167	144	144	35,7	Grocka
Звездара	6255	297	252	134	748	2024	1204	660	471	465	35,1	Zvezdara
Земун	4222	275	196	130	477	1182	858	421	328	355	34,8	Zemun
Лазаревац	1064	66	31	41	177	231	195	117	109	97	35,8	Lazarevac
Младеновац	751	33	25	27	114	170	135	109	69	69	36,8	Mladenovac
Нови Београд	4720	326	227	106	441	1450	1050	474	293	353	34,3	Novi Beograd
Обреновац	1308	79	62	34	183	324	231	142	113	140	35,7	Obrenovac
Палилула	5119	260	193	154	657	1470	1004	553	417	411	35,3	Palilula
Раковица	2459	138	118	71	300	626	471	313	195	227	35,9	Rakovica
Савски венац	1482	70	74	53	166	359	327	201	119	113	35,8	Savski venac
Сопот	428	17	17	13	55	81	73	53	45	74	40,3	Sopot
Стари град	1698	63	47	23	179	495	386	229	144	132	37,4	Stari grad
Сурчин	972	72	55	41	130	208	180	104	100	82	34,7	Surcin
Чукарица	3528	226	174	99	399	986	659	380	292	313	35,2	Čukarica
<b>Регион Војводине</b>	<b>26270</b>	<b>1685</b>	<b>1357</b>	<b>823</b>	<b>3917</b>	<b>7275</b>	<b>4556</b>	<b>2575</b>	<b>2095</b>	<b>1987</b>	<b>33,8</b>	<b>Region Vojvodine</b>
<b>Западнобачка област</b>	<b>1707</b>	<b>119</b>	<b>76</b>	<b>60</b>	<b>241</b>	<b>451</b>	<b>312</b>	<b>184</b>	<b>142</b>	<b>122</b>	<b>34,2</b>	<b>Zapadnobačka oblast</b>
Сомбор	742	44	32	32	92	198	135	83	67	59	35,1	Sombor
Апатин	240	24	7	1	37	54	42	22	27	26	36,1	Apatin
Кула	382	28	19	13	64	105	74	37	25	17	32,2	Kula
Оџаци	343	23	18	14	48	94	61	42	23	20	33,1	Ožaci
<b>Јужнобанатска област</b>	<b>3363</b>	<b>222</b>	<b>190</b>	<b>101</b>	<b>495</b>	<b>888</b>	<b>594</b>	<b>331</b>	<b>291</b>	<b>251</b>	<b>34,0</b>	<b>Južnobanatska oblast</b>
Панчево	1555	77	81	55	207	417	302	166	137	113	34,9	Pančevo
Алибунар	270	28	26	8	31	78	33	25	19	22	31,4	Alibunar
Бела Црква	210	14	6	4	46	45	34	18	25	18	35,3	Bela Crkva
Вршац	477	33	21	8	65	125	101	47	39	38	34,9	Vršac
Ковачица	226	21	19	9	41	55	29	21	16	15	30,6	Kovačica
Ковин	359	26	20	10	60	101	48	36	27	31	33,5	Kovin
Опово	142	14	7	3	28	30	27	11	14	8	31,9	Opovo
Пландиште	124	9	10	4	17	37	20	7	14	6	31,8	Plandište
<b>Јужнобачка област</b>	<b>11620</b>	<b>645</b>	<b>551</b>	<b>330</b>	<b>1717</b>	<b>3520</b>	<b>2057</b>	<b>1107</b>	<b>890</b>	<b>803</b>	<b>33,7</b>	<b>Južnobačka oblast</b>
Нови Сад	8225	401	361	204	1163	2706	1467	779	617	527	33,9	Novi Sad
Бач	136	7	17	11	23	32	28	5	5	8	28,5	Bač
Бачка Паланка	631	65	30	19	96	170	122	44	43	42	31,6	Bačka Palanka
Бачки Петровац	149	11	9	5	20	41	33	10	9	11	32,5	Bački Petrovac
Беоцин	317	18	9	8	49	54	63	40	43	33	38,2	Beočin
Бечеј	434	34	36	17	80	89	58	44	28	48	33,2	Bečej
Врбас	399	25	13	18	66	107	64	49	31	26	33,7	Vrbas
Жабалј	290	26	19	7	53	80	39	27	23	16	31,1	Žabalj
Србобран	216	15	18	12	47	42	29	15	22	16	31,7	Srbobran
Сремски Карловци	168	10	9	10	17	33	42	23	8	16	35,4	Sremski Karlovci
Темерин	419	18	18	13	61	100	77	53	38	41	36,3	Temerin
Тител	236	15	12	6	42	66	35	18	23	19	33,3	Titel
<b>Севернобанатска област</b>	<b>1562</b>	<b>145</b>	<b>89</b>	<b>71</b>	<b>249</b>	<b>406</b>	<b>227</b>	<b>132</b>	<b>127</b>	<b>116</b>	<b>32,0</b>	<b>Severnobanatska oblast</b>
Кикинда	518	46	20	16	76	145	86	42	45	42	33,5	Kikinda
Ада	201	22	11	5	38	57	26	20	10	12	30,4	Ada
Кањижа	249	21	13	7	40	62	31	28	20	27	34,7	Kanjiža
Нови Кнежевац	206	24	15	15	33	41	29	17	15	17	30,1	Novi Kneževac
Сента	192	9	19	18	27	57	28	13	12	9	30,0	Senta
Чока	196	23	11	10	35	44	27	12	25	9	30,3	Čoka
<b>Севернобачка област</b>	<b>2089</b>	<b>127</b>	<b>117</b>	<b>57</b>	<b>330</b>	<b>563</b>	<b>373</b>	<b>197</b>	<b>142</b>	<b>183</b>	<b>34,0</b>	<b>Severnobačka oblast</b>
Суботица	1592	98	85	38	232	439	288	153	112	147	34,6	Subotica
Бачка Топола	376	22	27	13	58	104	71	35	20	26	32,5	Bačka Topola
Мали Иђош	121	7	5	6	40	20	14	9	10	10	31,2	Mali Idoš
<b>Средњобанатска област</b>	<b>1790</b>	<b>119</b>	<b>96</b>	<b>55</b>	<b>296</b>	<b>458</b>	<b>302</b>	<b>182</b>	<b>134</b>	<b>148</b>	<b>33,8</b>	<b>Srednjobanatska oblast</b>
Зрењанин	1159	71	48	31	170	305	203	130	93	108	35,4	Zrenjanin
Житиште	188	11	18	10	36	38	30	17	16	12	31,2	Žitište
Нова Црња	128	15	9	6	24	32	17	11	5	9	29,3	Nova Crnja
Нови Бечеј	176	13	12	5	41	47	29	12	6	11	29,9	Novi Bečej
Сечањ	139	9	9	3	25	36	23	12	14	8	33,0	Sečanj

**8.12. Мигрантско становништво у Републици Србији, према старости, по општинама, 2020. (наставак)**  
**Migrants in the Republic of Serbia, by age, by municipalities, 2020 (continued)**

Регион Област Град – општина	Укупно Total	Досељени / Immigrations										Region Area City-municipality
		0–4 г.	5–9	10–14	15–24	25–34	35–44	45–54	55–64	65 и више г. 65 and over	просечна старост Average age	
<b>Сремска област</b>	<b>4139</b>	<b>308</b>	<b>238</b>	<b>149</b>	<b>589</b>	<b>989</b>	<b>691</b>	<b>442</b>	<b>369</b>	<b>364</b>	<b>34,3</b>	<b>Sremska oblast</b>
Сремска Митровица	1014	86	62	33	152	268	172	87	83	71	32,5	Sremska Mitrovica
Инђија	563	43	31	19	74	123	87	62	57	67	36,2	Indija
Ириг	155	8	8	-	24	32	31	15	18	19	38,1	Irig
Пећинци	276	14	14	11	52	72	42	28	20	23	33,5	Pećinci
Рума	585	44	33	18	89	153	94	58	52	44	33,4	Ruma
Стара Пазова	1223	90	72	59	144	271	217	154	109	107	35,0	Stara Pazova
Шид	323	23	18	9	54	70	48	38	30	33	35,1	Šid
<b>СРБИЈА – ЈУГ</b>	<b>40049</b>	<b>2115</b>	<b>1724</b>	<b>1272</b>	<b>6905</b>	<b>10544</b>	<b>6638</b>	<b>4285</b>	<b>3324</b>	<b>3242</b>	<b>34,5</b>	<b>SRBIJA – JUG</b>
<b>Регион Шумадије и Западне Србије</b>	<b>23705</b>	<b>1199</b>	<b>975</b>	<b>781</b>	<b>4109</b>	<b>6160</b>	<b>3976</b>	<b>2566</b>	<b>2027</b>	<b>1912</b>	<b>34,6</b>	<b>Region Šumadije i Zapadne Srbije</b>
<b>Златиборска област</b>	<b>3033</b>	<b>126</b>	<b>109</b>	<b>89</b>	<b>505</b>	<b>747</b>	<b>519</b>	<b>364</b>	<b>321</b>	<b>253</b>	<b>36,0</b>	<b>Zlatiborska oblast</b>
Град Ужице	692	38	34	20	103	196	118	72	56	55	34,4	Grad Užice
Ужице	613	36	28	15	93	171	104	65	53	48	34,6	Užice
Севојно	79	2	6	5	10	25	14	7	3	7	32,8	Sevojno
Ариље	186	10	9	1	38	48	30	19	15	16	34,7	Arijlje
Бајина Башта	345	9	4	6	62	74	66	45	41	38	38,7	Bajina Bašta
Косјерић	97	5	7	3	8	16	23	11	9	15	38,7	Kosjerić
Нова Варош	185	5	4	2	31	42	28	24	24	25	40,2	Nova Varoš
Пожега	294	14	12	10	37	85	50	29	35	22	35,8	Požega
Прибој	264	10	10	18	43	56	44	41	25	17	35,0	Priboj
Пријеполје	385	17	17	14	79	91	55	49	40	23	33,9	Prijepolje
Сјеница	239	5	3	5	59	67	46	23	20	11	33,9	Sjenica
Чајетина	346	13	9	10	45	72	59	51	56	31	39,1	Čajetina
<b>Колубарска област</b>	<b>2029</b>	<b>123</b>	<b>85</b>	<b>63</b>	<b>342</b>	<b>536</b>	<b>324</b>	<b>202</b>	<b>183</b>	<b>171</b>	<b>34,5</b>	<b>Kolubarska oblast</b>
Валјево	937	40	28	20	154	273	163	89	82	88	35,8	Valjevo
Лажковац	207	16	10	8	39	48	29	21	24	12	32,7	Lajkovac
Љиг	196	17	10	4	29	53	23	23	16	21	34,4	Ljig
Мионица	155	8	7	2	30	36	24	15	16	17	36,1	Mionica
Осечина	87	6	3	-	21	25	7	8	13	4	33,7	Osečina
Уб	447	36	27	29	69	101	78	46	32	29	32,2	Ub
<b>Маџванска област</b>	<b>5207</b>	<b>229</b>	<b>203</b>	<b>158</b>	<b>1009</b>	<b>1247</b>	<b>901</b>	<b>588</b>	<b>465</b>	<b>407</b>	<b>34,8</b>	<b>Mačvanska oblast</b>
Шабач	1647	89	71	62	289	436	291	174	120	115	33,5	Šabac
Богатић	292	18	10	10	55	78	41	28	29	23	34,5	Bogatić
Владимирци	357	4	7	6	84	76	48	48	48	36	38,4	Vladimirci
Коцелјева	189	18	16	6	39	36	34	15	14	11	30,0	Koceljeva
Крупанђ	174	6	12	5	37	46	25	13	18	12	32,9	Krupanj
Лозница	1724	71	69	47	334	410	315	194	152	132	35,0	Loznica
Љубовија	504	12	9	14	113	93	84	69	57	53	37,9	Ljubovija
Мали Зворник	320	11	9	8	58	72	63	47	27	25	36,3	Mali Zvornik
<b>Моравичка област</b>	<b>2423</b>	<b>123</b>	<b>105</b>	<b>70</b>	<b>342</b>	<b>649</b>	<b>422</b>	<b>273</b>	<b>212</b>	<b>227</b>	<b>35,8</b>	<b>Moravička oblast</b>
Чачак	1476	81	66	52	206	407	258	163	111	132	35,0	Čačak
Горњи Милановац	444	17	17	7	63	120	83	50	41	46	37,4	Gornji Milanovac
Иванјца	317	16	16	8	49	78	43	43	36	28	35,8	Ivanjica
Лучани	186	9	6	3	24	44	38	17	24	21	38,4	Lučani
<b>Поморавска област</b>	<b>2495</b>	<b>137</b>	<b>102</b>	<b>86</b>	<b>386</b>	<b>627</b>	<b>461</b>	<b>259</b>	<b>224</b>	<b>213</b>	<b>35,0</b>	<b>Pomoravska oblast</b>
Јагодина	990	58	54	38	132	254	174	104	89	87	34,9	Jagodina
Деспотовац	216	17	9	9	31	58	36	18	27	11	33,4	Despotovac
Параћин	540	28	16	12	88	145	115	55	44	37	34,6	Paraćin
Рековац	114	2	3	3	15	27	25	11	12	16	39,4	Rekovac
Свилајнац	315	22	9	11	53	64	64	32	23	37	35,8	Svilajnac
Ћуприја	320	10	11	13	67	79	47	39	29	25	35,0	Čuprija
<b>Расинска област</b>	<b>2376</b>	<b>140</b>	<b>103</b>	<b>74</b>	<b>385</b>	<b>683</b>	<b>434</b>	<b>232</b>	<b>167</b>	<b>158</b>	<b>33,4</b>	<b>Rasinska oblast</b>
Крушевац	1254	73	50	34	192	369	247	126	81	82	33,6	Kruševac
Александровац	238	9	10	6	49	68	34	27	17	18	34,1	Aleksandrovac
Брус	160	9	6	5	39	49	23	15	8	6	30,7	Brus
Варварин	128	7	8	8	20	33	26	12	8	6	31,7	Varvarin
Трстеник	490	37	23	17	72	132	86	45	36	42	33,8	Trstenik
Ћићевац	106	5	6	4	13	32	18	7	17	4	34,3	Čičevac
<b>Рашка област</b>	<b>3287</b>	<b>189</b>	<b>147</b>	<b>150</b>	<b>639</b>	<b>830</b>	<b>470</b>	<b>362</b>	<b>238</b>	<b>262</b>	<b>33,4</b>	<b>Raška oblast</b>
Краљево	1297	78	53	48	221	335	203	149	94	116	34,4	Kraljevo
Врњачка Бања	564	22	19	21	81	139	79	65	70	68	38,1	Vrnjačka Banja
Нови Пазар	844	38	53	49	213	189	116	103	42	41	30,6	Novi Pazar
Рашка	252	13	6	12	36	75	39	25	22	24	35,5	Raška
Тутин	330	38	16	20	88	92	33	20	10	13	26,4	Tutin
<b>Шумадијска област</b>	<b>2855</b>	<b>132</b>	<b>121</b>	<b>91</b>	<b>501</b>	<b>841</b>	<b>445</b>	<b>286</b>	<b>217</b>	<b>221</b>	<b>34,1</b>	<b>Šumadijska oblast</b>
Крагујевац	1530	70	62	44	250	532	233	134	94	111	33,3	Kragujevac
Аранђеловац	502	17	19	18	89	112	89	63	50	45	36,3	Arandjelovac
Баточина	146	14	6	6	31	32	23	15	9	10	31,2	Batočina
Кнић	222	7	12	4	36	56	34	24	28	21	37,1	Knić
Лапово	61	5	3	-	12	12	11	11	4	3	33,7	Lapovo
Раџа	157	8	13	9	31	37	23	16	12	8	31,4	Rača
Топола	237	11	6	10	52	60	32	23	20	23	34,9	Topola

8.12. Мигрантско становништво у Републици Србији, према старости, по општинама, 2020. (наставка)

Migrants in the Republic of Serbia, by age, by municipalities, 2020 (continued)

Регион Област Град – општина	Укупно Total	Досељени / Immigrations										Region Area City-municipality
		0–4 г.	5–9	10–14	15–24	25–34	35–44	45–54	55–64	65 и више г. 65 and over	просечна старост Average age	
<b>Регион Јужне и Источне Србије</b>	<b>16344</b>	<b>916</b>	<b>749</b>	<b>491</b>	<b>2796</b>	<b>4384</b>	<b>2662</b>	<b>1719</b>	<b>1297</b>	<b>1330</b>	<b>34,2</b>	<b>Region Južne i Istočne Srbije</b>
<b>Борска област</b>	<b>1362</b>	<b>77</b>	<b>61</b>	<b>30</b>	<b>196</b>	<b>342</b>	<b>227</b>	<b>159</b>	<b>123</b>	<b>147</b>	<b>36,5</b>	<b>Borska oblast</b>
Бор	558	39	28	14	92	137	91	57	50	50	34,7	Bor
Кладово	222	11	12	4	25	64	34	28	20	24	36,7	Kladovo
Мајданпек	240	12	12	7	34	65	36	30	20	24	35,7	Majdanpek
Неготин	342	15	9	5	45	76	66	44	33	49	39,9	Negotin
<b>Браничевска област</b>	<b>2166</b>	<b>123</b>	<b>104</b>	<b>67</b>	<b>406</b>	<b>530</b>	<b>342</b>	<b>259</b>	<b>179</b>	<b>156</b>	<b>33,8</b>	<b>Braničevska oblast</b>
Град Пожаревац	960	46	56	32	182	244	163	105	75	57	33,0	Grad Požarevac
Пожаревац	739	32	38	18	126	204	128	85	61	47	34,1	Požarevac
Костолац	221	14	18	14	56	40	35	20	14	10	29,4	Kostolac
Велико Градиште	241	19	13	14	28	56	39	30	24	18	33,8	Veliko Gradište
Голубац	111	3	5	3	22	24	18	20	8	8	35,8	Golubac
Жабари	76	2	2	1	12	17	8	15	10	9	40,6	Žabari
Жагубица	93	4	-	3	21	23	15	9	8	10	36,6	Žagubica
Кучево	192	10	8	3	47	43	26	21	14	20	34,4	Kučevo
Мало Црниће	137	13	5	3	33	32	21	17	8	5	30,5	Malo Crniće
Петровац на Млави	356	26	15	8	61	91	52	42	32	29	34,3	Petrovac na Mlavi
<b>Зајечарска област</b>	<b>1312</b>	<b>62</b>	<b>55</b>	<b>45</b>	<b>177</b>	<b>309</b>	<b>215</b>	<b>160</b>	<b>137</b>	<b>152</b>	<b>37,6</b>	<b>Zaječarska oblast</b>
Зајечар	629	35	30	21	86	152	104	71	61	69	36,6	Zaječar
Бољевац	204	8	12	12	29	46	35	24	22	16	35,8	Boljevac
Књажевац	267	12	9	4	34	66	44	30	29	39	39,1	Knjaževac
Сокобања	212	7	4	8	28	45	32	35	25	28	40,4	Sokobanja
<b>Јабланичка област</b>	<b>1981</b>	<b>115</b>	<b>83</b>	<b>52</b>	<b>404</b>	<b>537</b>	<b>315</b>	<b>179</b>	<b>146</b>	<b>150</b>	<b>33,3</b>	<b>Jablanička oblast</b>
Лесковац	1168	66	57	27	227	337	201	94	75	84	32,8	Leskovac
Бојник	132	8	2	3	33	33	12	21	10	10	33,9	Bojnik
Власотинце	297	16	15	10	42	92	38	32	28	24	34,2	Vlasotince
Лебане	229	11	2	9	67	54	35	18	16	17	33,1	Lebane
Медвеђа	124	8	5	3	34	16	24	10	15	9	34,3	Medveđa
Црна Трава	31	6	2	-	1	5	5	4	2	6	36,8	Crna Trava
<b>Нишавска област</b>	<b>4568</b>	<b>246</b>	<b>204</b>	<b>137</b>	<b>711</b>	<b>1390</b>	<b>773</b>	<b>444</b>	<b>334</b>	<b>329</b>	<b>33,7</b>	<b>Nišavska oblast</b>
Град Ниш	3261	159	148	90	495	1074	550	305	217	223	33,5	Grad Niš
Медијана	767	41	32	14	124	281	124	65	39	47	32,6	Medijana
Нишка Бања	370	19	14	7	43	130	68	48	20	21	34,3	Niška Banja
Палилула	883	44	35	25	150	288	143	67	67	64	33,3	Palilula
Пантелеј	792	34	47	33	106	235	135	88	54	60	33,9	Panteleј
Црвени крст	449	21	20	11	72	140	80	37	37	31	33,8	Crveni krst
Алексинач	581	40	27	14	88	143	101	63	51	54	35,1	Aleksinac
Гаџин Хан	92	3	3	3	10	21	17	18	12	5	37,7	Gadžin Han
Дољевац	247	19	9	17	42	64	52	18	15	11	30,9	Doljevac
Мерошина	182	17	12	8	39	43	25	16	14	8	29,9	Merošina
Ражањ	94	3	3	4	20	17	13	12	10	12	37,6	Ražanj
Сврђиг	111	5	2	1	17	28	15	12	15	16	40,4	Svrđig
<b>Пиротска област</b>	<b>882</b>	<b>44</b>	<b>45</b>	<b>28</b>	<b>135</b>	<b>184</b>	<b>156</b>	<b>88</b>	<b>96</b>	<b>106</b>	<b>37,2</b>	<b>Pirotska oblast</b>
Пирот	533	29	30	20	84	117	93	42	54	64	36,1	Pirot
Бабушница	87	4	3	2	12	22	14	14	8	8	37,0	Babušnica
Бела Паланка	171	7	8	6	29	24	35	18	19	25	39,1	Bela Palanka
Димитровград	91	4	4	-	10	21	14	14	15	9	40,3	Dimitrovgrad
<b>Подунавска област</b>	<b>1436</b>	<b>97</b>	<b>84</b>	<b>53</b>	<b>243</b>	<b>354</b>	<b>239</b>	<b>153</b>	<b>117</b>	<b>96</b>	<b>32,9</b>	<b>Podunavska oblast</b>
Смедерево	663	52	41	20	113	165	104	75	47	46	32,4	Smederevo
Велика Плана	351	18	19	22	67	86	62	27	30	20	32,0	Velika Plana
Смедеревска Паланка	422	27	24	11	63	103	73	51	40	30	34,4	Smederevska Palanka
<b>Пчињска област</b>	<b>1603</b>	<b>97</b>	<b>67</b>	<b>57</b>	<b>305</b>	<b>493</b>	<b>249</b>	<b>153</b>	<b>83</b>	<b>99</b>	<b>31,9</b>	<b>Pčinjska oblast</b>
Град Врање	581	38	22	24	99	177	105	56	26	34	32,0	Grad Vranje
Врање	528	34	22	22	95	160	91	52	21	31	31,7	Vranje
Врањска Бања	53	4	-	2	4	17	14	4	5	3	35,2	Vranjska Banja
Босилеград	51	5	3	1	7	12	9	9	4	1	31,5	Bosilegrad
Бујановац	237	9	10	9	60	71	33	20	9	16	31,3	Bujanovac
Владичин Хан	184	9	6	7	35	55	35	13	11	13	33,0	Vladičin Han
Прешево	232	15	11	8	49	92	19	22	8	8	29,0	Preševo
Сурдулица	249	17	13	7	41	66	33	28	20	24	34,3	Surdulica
Трговиште	69	4	2	1	14	20	15	5	5	3	32,4	Trgovište
<b>Топличка област</b>	<b>1034</b>	<b>55</b>	<b>46</b>	<b>22</b>	<b>219</b>	<b>245</b>	<b>146</b>	<b>124</b>	<b>82</b>	<b>95</b>	<b>34,6</b>	<b>Toplička oblast</b>
Прокупље	500	39	25	10	117	122	70	49	38	30	31,8	Prokuplje
Блаце	130	5	7	4	24	38	11	16	8	17	35,8	Blace
Житорађа	190	9	9	2	45	46	33	27	10	9	32,3	Žitorađa
Куршумлија	214	2	5	6	33	39	32	32	26	39	42,4	Kuršumlija
<b>Регион Косово и Метохија</b>	<b>...</b>	<b>...</b>	<b>...</b>	<b>...</b>	<b>...</b>	<b>...</b>	<b>...</b>	<b>...</b>	<b>...</b>	<b>...</b>	<b>...</b>	<b>Region Kosovo i Metohija</b>



**8.12. Мигрантско становништво у Републици Србији, према старости, по општинама, 2020.**  
**Migrants in the Republic of Serbia, by age, by municipalities, 2020**

Регион Област Град – општина	Укупно Total	Одсељени / Emigrations										Region Area City-municipality
		0–4 г.	5–9	10–14	15–24	25–34	35–44	45–54	55–64	65 и више г. 65 and over	просечна старост Average age	
<b>РЕПУБЛИКА СРБИЈА</b>	<b>109747</b>	<b>6196</b>	<b>4904</b>	<b>3236</b>	<b>16059</b>	<b>30128</b>	<b>19742</b>	<b>11649</b>	<b>8942</b>	<b>8891</b>	<b>34,7</b>	<b>REPUBLIC OF SERBIA</b>
СРБИЈА – СЕВЕР	63895	4073	3171	1870	7432	16523	12725	7045	5489	5567	35,4	SRBIJA – SEVER
<b>Београдски регион</b>	<b>38562</b>	<b>2499</b>	<b>1922</b>	<b>1084</b>	<b>3700</b>	<b>9315</b>	<b>8234</b>	<b>4583</b>	<b>3479</b>	<b>3746</b>	<b>36,4</b>	<b>Beogradski region</b>
<b>Београдска област</b> (Град Београд)	<b>38562</b>	<b>2499</b>	<b>1922</b>	<b>1084</b>	<b>3700</b>	<b>9315</b>	<b>8234</b>	<b>4583</b>	<b>3479</b>	<b>3746</b>	<b>36,4</b>	<b>Beogradska oblast</b> (Grad Beograd)
Барајево	447	22	22	9	58	100	88	68	37	43	36,8	Barajevo
Вождовац	4126	249	195	104	402	1064	869	478	374	391	36,4	Voždovac
Врачар	2267	138	129	59	161	505	560	283	187	245	37,4	Vračar
Гроцка	1161	65	54	29	152	303	241	125	88	104	35,4	Grocka
Звездара	4222	315	206	103	362	1116	938	489	352	341	35,5	Zvezdara
Земун	3093	250	157	93	290	738	640	375	274	276	35,5	Zemun
Лазаревац	1297	71	64	55	183	320	204	153	138	109	35,3	Lazarevac
Младеновац	774	33	24	17	126	209	133	109	61	62	36,0	Mladenovac
Нови Београд	5026	300	242	142	430	1119	1055	649	505	584	38,0	Novi Beograd
Обреновац	1143	97	63	43	139	296	233	106	82	84	32,9	Obrenovac
Палилула	4240	241	196	93	393	1116	914	504	388	395	36,8	Palilula
Раковица	2591	159	108	81	238	589	580	335	235	266	37,2	Rakovica
Савски венац	1545	111	97	42	116	318	356	167	137	201	37,4	Savski venac
Сопот	300	23	16	11	33	63	57	44	26	27	35,5	Sopot
Стари град	1843	110	100	62	156	398	412	194	210	201	37,5	Stari grad
Сурчин	692	50	46	20	97	173	139	81	43	43	32,8	Surcin
Чукарица	3795	265	203	121	364	888	815	423	342	374	36,1	Čukarica
<b>Регион Војводине</b>	<b>25333</b>	<b>1574</b>	<b>1249</b>	<b>786</b>	<b>3732</b>	<b>7208</b>	<b>4491</b>	<b>2462</b>	<b>2010</b>	<b>1821</b>	<b>33,8</b>	<b>Region Vojvodine</b>
<b>Западнобачка област</b>	<b>1999</b>	<b>98</b>	<b>69</b>	<b>51</b>	<b>300</b>	<b>669</b>	<b>347</b>	<b>176</b>	<b>140</b>	<b>149</b>	<b>34,2</b>	<b>Zapadnobačka oblast</b>
Сомбор	857	46	30	24	129	288	134	69	66	71	34,2	Sombor
Апатин	297	26	15	8	45	88	55	18	24	18	32,0	Apatin
Кула	453	13	12	7	68	170	82	47	28	26	34,4	Kula
Оџаци	392	13	12	12	58	123	76	42	22	34	35,4	Ođzaci
<b>Јужнобанатска област</b>	<b>3292</b>	<b>180</b>	<b>158</b>	<b>97</b>	<b>502</b>	<b>945</b>	<b>603</b>	<b>315</b>	<b>271</b>	<b>221</b>	<b>33,9</b>	<b>Južnobanatska oblast</b>
Панчево	1376	71	56	45	166	393	280	144	124	97	35,1	Pančevo
Алибунар	269	11	18	9	35	85	36	24	24	27	35,0	Alibunar
Бела Црква	231	10	9	8	43	60	44	22	18	17	34,4	Bela Crkva
Вршац	534	23	34	10	90	153	107	42	48	27	33,4	Vršac
Ковачица	213	20	10	4	51	52	28	18	18	12	31,0	Kovačica
Ковин	406	26	23	15	65	115	64	45	26	27	32,7	Kovin
Опово	85	3	-	-	18	31	14	10	4	5	34,5	Opovo
Пландиште	178	16	8	6	34	56	30	10	9	9	29,9	Plandište
<b>Јужнобачка област</b>	<b>10122</b>	<b>663</b>	<b>526</b>	<b>331</b>	<b>1324</b>	<b>2729</b>	<b>1962</b>	<b>1065</b>	<b>842</b>	<b>680</b>	<b>34,0</b>	<b>Južnobačka oblast</b>
Нови Сад	6653	443	347	231	725	1778	1367	740	605	417	34,4	Novi Sad
Бач	170	11	8	7	29	40	38	11	12	14	32,8	Bač
Бачка Паланка	692	49	36	13	113	189	121	65	50	56	33,5	Bačka Palanka
Бачки Петровац	128	10	7	5	17	38	30	3	7	11	32,6	Bački Petrovac
Беоцин	311	26	17	13	41	75	64	30	24	21	33,2	Beočin
Бечеј	395	24	30	11	84	104	64	39	17	22	31,0	Bečej
Врбас	531	27	25	21	101	145	84	53	39	36	33,2	Vrbas
Жабалј	335	29	23	8	67	101	42	27	19	19	30,0	Žabalj
Србобран	190	6	7	3	45	55	27	11	14	22	34,6	Srbobran
Сремски Карловци	164	6	7	8	25	39	37	17	10	15	34,9	Sremski Karlovci
Темерин	336	13	15	10	36	92	63	38	36	33	37,0	Temerin
Тител	217	19	4	1	41	73	25	31	9	14	32,6	Titel
<b>Севернобанатска област</b>	<b>1671</b>	<b>129</b>	<b>85</b>	<b>70</b>	<b>295</b>	<b>464</b>	<b>240</b>	<b>137</b>	<b>133</b>	<b>118</b>	<b>32,2</b>	<b>Severnobanatska oblast</b>
Кикинда	677	47	26	22	120	212	101	49	51	49	32,5	Kikinda
Ада	217	17	11	11	38	49	37	30	13	11	32,1	Ada
Кањижа	239	21	16	7	30	68	33	23	16	25	33,9	Kanjiža
Нови Кнежевац	212	25	15	12	36	59	27	11	14	13	28,8	Novi Kneževac
Сента	200	17	11	14	39	46	26	15	19	13	31,3	Senta
Чока	126	2	6	4	32	30	16	9	20	7	35,0	Čoka
<b>Севернобачка област</b>	<b>2002</b>	<b>126</b>	<b>95</b>	<b>51</b>	<b>321</b>	<b>581</b>	<b>338</b>	<b>184</b>	<b>144</b>	<b>162</b>	<b>33,8</b>	<b>Severnobačka oblast</b>
Суботица	1449	87	69	34	214	420	249	147	111	118	34,4	Subotica
Бачка Топола	421	25	21	14	76	120	76	29	24	36	33,0	Bačka Topola
Мали Иђош	132	14	5	3	31	41	13	8	9	8	30,1	Mali Idoš
<b>Средњобанатска област</b>	<b>2108</b>	<b>122</b>	<b>101</b>	<b>53</b>	<b>370</b>	<b>638</b>	<b>328</b>	<b>189</b>	<b>140</b>	<b>167</b>	<b>33,3</b>	<b>Srednjobanatska oblast</b>
Зрењанин	1308	78	59	31	219	399	203	120	93	106	33,7	Zrenjanin
Житиште	180	6	10	6	32	52	30	14	11	19	34,1	Žitište
Нова Црња	161	11	12	4	28	42	27	18	10	9	32,0	Nova Crnja
Нови Бечеј	258	17	14	5	51	86	32	17	15	21	31,8	Novi Bečej
Сечањ	201	10	6	7	40	59	36	20	11	12	33,0	Sečanj



**8.12. Мигрантско становништво у Републици Србији, према старости, по општинама, 2020. (наставак)**  
**Migrants in the Republic of Serbia, by age, by municipalities, 2020 (continued)**

Регион Област Град – општина	Укупно Total	Одсељени / Emigrations										Region Area City-municipality
		0–4 г.	5–9	10–14	15–24	25–34	35–44	45–54	55–64	65 и више г. 65 and over	просечна старост Average age	
<b>Сремска област</b>	<b>4139</b>	<b>256</b>	<b>215</b>	<b>133</b>	<b>620</b>	<b>1182</b>	<b>673</b>	<b>396</b>	<b>340</b>	<b>324</b>	<b>33,9</b>	<b>Sremska oblast</b>
Сремска Митровица	1027	55	37	22	180	313	169	91	89	71	33,9	Sremska Mitrovica
Инђија	564	31	27	12	73	177	96	49	43	56	35,2	Indija
Ириг	179	11	15	4	23	48	32	16	12	18	34,3	Irig
Пећинци	293	26	23	9	42	91	41	24	20	17	30,9	Pećinci
Рума	601	40	35	14	94	179	94	56	46	43	33,0	Ruma
Стара Пазова	1012	64	53	53	116	244	177	124	96	85	35,1	Stara Pazova
Шид	463	29	25	19	92	130	64	36	34	34	32,2	Šid
<b>СРБИЈА – ЈУГ</b>	<b>45852</b>	<b>2123</b>	<b>1733</b>	<b>1366</b>	<b>8627</b>	<b>13605</b>	<b>7017</b>	<b>4604</b>	<b>3453</b>	<b>3324</b>	<b>33,8</b>	<b>SRBIJA – JUG</b>
<b>Регион Шумадије и Западне Србије</b>	<b>26971</b>	<b>1193</b>	<b>960</b>	<b>823</b>	<b>5199</b>	<b>8066</b>	<b>4080</b>	<b>2694</b>	<b>2067</b>	<b>1889</b>	<b>33,7</b>	<b>Region Šumadije i Zapadne Srbije</b>
<b>Златиборска област</b>	<b>3953</b>	<b>123</b>	<b>121</b>	<b>114</b>	<b>763</b>	<b>1255</b>	<b>545</b>	<b>384</b>	<b>339</b>	<b>309</b>	<b>34,7</b>	<b>Zlatiborska oblast</b>
Град Ужице	1000	27	35	22	166	334	144	105	86	81	35,3	Grad Užice
Ужице	907	25	32	18	155	299	133	96	77	72	35,2	Užice
Севојно	93	2	3	4	11	35	11	9	9	9	36,2	Sevojno
Ариље	236	9	11	3	52	85	26	17	18	15	32,6	Anrije
Бајина Башта	345	8	7	10	73	98	57	28	35	29	35,1	Bajina Bašta
Косјерић	118	5	7	3	14	41	18	7	7	16	35,4	Kosjerić
Нова Варош	291	12	7	5	64	93	35	22	24	29	34,9	Nova Varoš
Пожега	328	8	7	8	65	103	48	37	33	19	35,4	Požega
Прибој	488	9	8	14	98	168	62	49	47	33	35,2	Priboj
Пријеполје	562	20	18	25	129	169	68	59	38	36	32,9	Prijepolje
Сјеница	356	8	15	17	75	100	55	28	24	34	34,5	Sjenica
Чајетина	229	17	6	7	27	64	32	32	27	17	35,8	Čajetina
<b>Колубарска област</b>	<b>2210</b>	<b>121</b>	<b>77</b>	<b>55</b>	<b>426</b>	<b>676</b>	<b>319</b>	<b>213</b>	<b>182</b>	<b>141</b>	<b>33,2</b>	<b>Kolubarska oblast</b>
Валјево	1049	59	38	22	188	327	146	105	95	69	33,7	Valjevo
Лајковац	241	22	3	5	44	64	37	29	27	10	33,3	Lajkovac
Љиг	226	6	12	8	48	59	32	28	15	18	34,0	Ljig
Мионица	153	9	3	-	30	48	24	15	7	17	35,2	Mionica
Осечина	151	5	5	-	44	51	18	9	12	7	31,6	Osečina
Уб	390	20	16	20	72	127	62	27	26	20	31,5	Ub
<b>Маџванска област</b>	<b>5834</b>	<b>236</b>	<b>191</b>	<b>159</b>	<b>1321</b>	<b>1595</b>	<b>885</b>	<b>591</b>	<b>447</b>	<b>409</b>	<b>33,7</b>	<b>Mačvanska oblast</b>
Шабач	1682	100	61	54	313	477	267	171	129	110	33,3	Šabac
Богатић	309	11	15	8	78	96	44	24	20	13	31,2	Bogatić
Владимирци	467	10	17	13	117	122	63	55	38	32	34,1	Vladimirci
Коцељева	200	17	9	5	40	53	27	20	16	13	32,1	Koceljeva
Крупанј	248	9	7	4	64	76	29	20	21	18	33,6	Krupanj
Лозница	1913	54	55	46	449	543	303	183	145	135	34,0	Loznica
Љубовија	624	18	12	18	168	131	87	70	56	64	35,8	Ljubovija
Мали Зворник	391	17	15	11	92	97	65	48	22	24	32,9	Mali Zvornik
<b>Моравичка област</b>	<b>2803</b>	<b>131</b>	<b>106</b>	<b>73</b>	<b>456</b>	<b>896</b>	<b>424</b>	<b>265</b>	<b>211</b>	<b>241</b>	<b>34,6</b>	<b>Moravička oblast</b>
Чачак	1493	66	62	43	224	468	235	157	117	121	34,9	Čačak
Горњи Милановац	524	28	18	12	88	176	76	45	37	44	34,0	Gornji Milanovac
Иванјца	477	23	17	10	87	151	62	48	37	42	34,2	Ivanjica
Лучани	309	14	9	8	57	101	51	15	20	34	34,7	Lučani
<b>Поморавска област</b>	<b>2743</b>	<b>138</b>	<b>104</b>	<b>86</b>	<b>454</b>	<b>795</b>	<b>458</b>	<b>283</b>	<b>241</b>	<b>184</b>	<b>34,2</b>	<b>Pomoravska oblast</b>
Јагодина	952	46	47	25	126	299	157	95	86	71	34,8	Jagodina
Деспотовац	299	18	12	10	57	84	48	22	30	18	33,0	Despotovac
Параћин	643	38	22	19	101	195	113	79	47	29	33,0	Paraćin
Рековац	131	1	1	2	22	45	23	12	14	11	37,1	Rekovac
Свилајнац	321	14	7	12	64	67	50	34	38	35	37,0	Svilajnac
Ћуприја	397	21	15	18	84	105	67	41	26	20	32,3	Čuprija
<b>Расинска област</b>	<b>2847</b>	<b>120</b>	<b>108</b>	<b>85</b>	<b>518</b>	<b>889</b>	<b>473</b>	<b>276</b>	<b>196</b>	<b>182</b>	<b>33,4</b>	<b>Rasinska oblast</b>
Крушевац	1395	53	65	50	224	419	247	155	99	83	33,6	Kruševac
Александровац	317	11	8	9	75	95	56	20	22	21	33,1	Aleksandrovac
Брус	257	9	7	5	75	91	34	18	6	12	30,1	Brus
Варварин	159	8	7	6	30	54	25	15	11	3	30,8	Varvarin
Трстеник	614	34	20	14	97	194	94	63	41	57	34,9	Trstениk
Ћићевац	105	5	1	1	17	36	17	5	17	6	36,1	Čičevac
<b>Рашка област</b>	<b>3641</b>	<b>176</b>	<b>138</b>	<b>154</b>	<b>754</b>	<b>1061</b>	<b>500</b>	<b>389</b>	<b>233</b>	<b>236</b>	<b>32,6</b>	<b>Raška oblast</b>
Краљево	1524	60	47	56	260	489	235	166	107	104	34,0	Kraljevo
Врњачка Бања	536	26	15	16	100	132	77	61	53	56	36,3	Vrnjačka Banja
Нови Пазар	711	34	31	30	207	178	87	80	34	30	30,3	Novi Pazar
Рашка	383	14	12	17	79	141	47	34	18	21	31,5	Raška
Тутин	487	42	33	35	108	121	54	48	21	25	28,7	Tutin
<b>Шумадијска област</b>	<b>2940</b>	<b>148</b>	<b>115</b>	<b>97</b>	<b>507</b>	<b>899</b>	<b>476</b>	<b>293</b>	<b>218</b>	<b>187</b>	<b>33,3</b>	<b>Šumadijska oblast</b>
Крагујевац	1572	92	69	52	229	504	262	162	103	99	33,1	Kragujevac
Аранђеловац	581	25	19	22	106	169	93	56	54	37	33,9	Arandjelovac
Баточина	183	11	6	6	41	47	30	17	10	15	32,8	Batočina
Кнић	151	6	5	-	33	37	27	17	17	9	35,4	Knić
Лапово	77	1	2	3	15	27	8	6	5	10	35,6	Lapovo
Рача	149	8	4	5	27	43	28	16	13	5	33,3	Rača
Топола	227	5	10	9	56	72	28	19	16	12	31,6	Topola



**8.12. Мигрантско становништво у Републици Србији, према старости, по општинама, 2020. (наставка)**  
**Migrants in the Republic of Serbia, by age, by municipalities, 2020 (continued)**

Регион Област Град – општина	Укупно Total	Одсељени / Emigrations										Region Area City-municipality
		0–4 г.	5–9	10–14	15–24	25–34	35–44	45–54	55–64	65 и више г. 65 and over	просечна старост Average age	
<b>Регион Јужне и Источне Србије</b>	<b>18881</b>	<b>930</b>	<b>773</b>	<b>543</b>	<b>3428</b>	<b>5539</b>	<b>2937</b>	<b>1910</b>	<b>1386</b>	<b>1435</b>	<b>33,9</b>	<b>Region Južne i Istočne Srbije</b>
<b>Борска област</b>	<b>1661</b>	<b>73</b>	<b>61</b>	<b>41</b>	<b>260</b>	<b>457</b>	<b>239</b>	<b>187</b>	<b>165</b>	<b>178</b>	<b>36,7</b>	<b>Borska oblast</b>
Бор	687	31	26	16	118	179	89	70	80	78	36,9	Bor
Кладово	228	11	5	9	27	69	35	30	14	28	37,0	Kladovo
Мајданпек	347	15	21	10	44	112	56	27	32	30	34,5	Majdanpek
Неготин	399	16	9	6	71	97	59	60	39	42	37,9	Negotin
<b>Браничевска област</b>	<b>2478</b>	<b>118</b>	<b>91</b>	<b>75</b>	<b>506</b>	<b>667</b>	<b>362</b>	<b>307</b>	<b>182</b>	<b>170</b>	<b>33,7</b>	<b>Braničevska oblast</b>
Град Пожаревац	1043	46	44	32	208	290	158	120	80	65	33,4	Grad Požarevac
Пожаревац	762	34	29	15	145	223	113	93	55	55	34,2	Požarevac
Костолац	281	12	15	17	63	67	45	27	25	10	31,4	Kostolac
Велико Градиште	246	15	9	9	38	72	33	31	24	15	33,6	Veliko Gradište
Голубац	128	5	6	2	21	34	22	16	13	9	35,0	Golubac
Жабари	110	5	5	2	30	25	19	8	5	11	33,3	Žabari
Жагубица	167	5	2	6	43	51	18	18	13	11	33,7	Žagubica
Кучево	227	8	5	5	55	47	32	39	15	21	35,9	Kučevo
Мало Црниће	163	11	5	3	41	34	28	23	11	7	32,5	Malo Crniće
Петровац на Млави	394	23	15	16	70	114	52	52	21	31	33,2	Petrovac na Mlavi
<b>Зајечарска област</b>	<b>1402</b>	<b>56</b>	<b>56</b>	<b>41</b>	<b>205</b>	<b>377</b>	<b>233</b>	<b>160</b>	<b>128</b>	<b>146</b>	<b>36,8</b>	<b>Zaječarska oblast</b>
Зајечар	716	27	31	20	116	199	116	71	65	71	36,0	Zaječar
Бољевац	183	7	10	8	24	48	32	23	16	15	35,6	Boljevac
Књажевац	318	19	11	7	44	86	46	38	31	36	36,8	Knjaževac
Сокобања	185	3	4	6	21	44	39	28	16	24	40,6	Sokobanja
<b>Јабланичка област</b>	<b>2474</b>	<b>137</b>	<b>98</b>	<b>75</b>	<b>528</b>	<b>745</b>	<b>385</b>	<b>180</b>	<b>165</b>	<b>161</b>	<b>32,2</b>	<b>Jablanička oblast</b>
Лесковац	1455	88	60	47	287	469	233	107	89	75	31,4	Leskovac
Бојник	158	6	3	1	54	45	17	10	10	12	32,6	Bojnik
Власотинце	334	19	17	11	62	112	45	21	24	23	32,1	Vlasotince
Лебане	274	10	7	4	80	73	45	15	17	23	33,3	Lebane
Медвеђа	206	9	8	11	42	35	38	22	21	20	35,6	Medveđa
Црна Трава	47	5	3	1	3	11	7	5	4	8	37,7	Crna Trava
<b>Нишавска област</b>	<b>4396</b>	<b>239</b>	<b>189</b>	<b>132</b>	<b>659</b>	<b>1263</b>	<b>774</b>	<b>465</b>	<b>349</b>	<b>326</b>	<b>34,4</b>	<b>Nišavska oblast</b>
Град Ниш	3006	150	124	91	415	871	559	317	260	219	34,8	Grad Niš
Медијана	690	31	23	21	103	177	138	76	60	61	35,9	Medijana
Нишка Бања	383	19	15	6	49	118	83	43	24	26	34,5	Niška Banja
Палилула	852	53	31	30	113	260	138	88	82	57	34,3	Pailula
Пантелеј	655	27	36	17	87	193	126	65	55	49	34,8	Panteleј
Црвени крст	426	20	19	17	63	123	74	45	39	26	34,2	Crveni krst
Алексинач	695	41	35	27	123	183	110	86	40	50	33,2	Aleksinac
Гаџин Хан	83	7	4	-	7	23	13	9	14	6	37,4	Gadžin Han
Дољевац	238	12	5	11	45	70	44	29	11	11	32,6	Doljevac
Мерошина	166	20	11	3	34	53	18	8	6	13	29,1	Merošina
Ражањ	86	5	3	-	15	30	8	5	9	11	36,0	Ražanj
Сврђиг	122	4	7	-	20	33	22	11	9	16	38,3	Svrđig
<b>Пиротска област</b>	<b>1036</b>	<b>47</b>	<b>49</b>	<b>30</b>	<b>177</b>	<b>288</b>	<b>170</b>	<b>93</b>	<b>83</b>	<b>99</b>	<b>34,9</b>	<b>Pirotska oblast</b>
Пирот	626	25	28	20	106	177	93	56	59	62	35,3	Pirot
Бабушница	124	7	5	5	23	39	25	11	3	6	31,3	Babušnica
Бела Паланка	171	7	8	4	29	41	35	16	10	21	36,5	Bela Palanka
Димитровград	115	8	8	1	19	31	17	10	11	10	34,4	Dimitrovgrad
<b>Подунавска област</b>	<b>1949</b>	<b>96</b>	<b>91</b>	<b>61</b>	<b>355</b>	<b>619</b>	<b>309</b>	<b>178</b>	<b>128</b>	<b>112</b>	<b>32,4</b>	<b>Podunavska oblast</b>
Смедерево	993	43	44	29	184	324	159	99	57	54	32,5	Smederevo
Велика Плана	403	26	16	11	71	124	63	32	32	28	32,9	Velika Plana
Смедеревска Паланка	553	27	31	21	100	171	87	47	39	30	31,8	Smederevska Palanka
<b>Пчињска област</b>	<b>2198</b>	<b>104</b>	<b>82</b>	<b>64</b>	<b>443</b>	<b>759</b>	<b>296</b>	<b>201</b>	<b>109</b>	<b>140</b>	<b>32,0</b>	<b>Pčinjska oblast</b>
Град Врање	844	35	28	20	175	323	110	77	36	40	31,4	Grad Vranje
Врање	755	32	24	17	158	291	93	68	35	37	31,5	Vranje
Врањска Бања	89	3	4	3	17	32	17	9	1	3	30,7	Vranjska Banja
Босилеград	89	5	7	3	11	24	12	13	6	8	33,9	Bosilegrad
Бужановац	344	21	14	13	66	123	36	38	11	22	31,2	Bujanovac
Владичин Хан	276	15	9	9	59	76	49	18	17	24	33,2	Vladičin Han
Прешево	272	16	12	10	59	96	31	20	13	15	30,5	Preševo
Сурдулица	299	9	11	8	56	94	50	26	18	27	34,4	Surdulica
Трговиште	74	3	1	1	17	23	8	9	8	4	33,5	Trgovište
<b>Топличка област</b>	<b>1287</b>	<b>60</b>	<b>56</b>	<b>24</b>	<b>295</b>	<b>364</b>	<b>169</b>	<b>139</b>	<b>77</b>	<b>103</b>	<b>33,4</b>	<b>Toplička oblast</b>
Прокупље	601	34	29	16	126	178	83	63	34	38	32,2	Prokuplje
Блаце	169	6	9	2	35	61	16	20	9	11	32,8	Blace
Житорађа	217	9	5	4	65	59	29	25	14	7	31,5	Žitorađa
Куршумлија	300	11	13	2	69	66	41	31	20	47	37,5	Kuršumlija
<b>Регион Косово и Метохија</b>	<b>...</b>	<b>...</b>	<b>...</b>	<b>...</b>	<b>...</b>	<b>...</b>	<b>...</b>	<b>...</b>	<b>...</b>	<b>...</b>	<b>...</b>	<b>Region Kosovo i Metohija</b>

**8.13. Мигрантско становништво у Републици Србији, према активности и занимању, по општинама, 2020.**

Регион Област Град – општина	Укупно Total	Досељени / Immigrations					
		активна лица / Economically active persons					
		свега All	пољопривред- ни и сродни радници Farmers and related workers	руд., индустр. и срод. радници Workers in mining, manufacturing and related workers	радници у трговини Workers in trade	радници у услугама Workers in service activities	особље друштвене заштите Employees in social protection
<b>РЕПУБЛИКА СРБИЈА</b>	<b>109747</b>	<b>35724</b>	<b>773</b>	<b>4879</b>	<b>2579</b>	<b>2871</b>	<b>1202</b>
СРБИЈА – СЕВЕР	69698	24565	266	2971	1694	1749	739
<b>Београдски регион</b>	<b>43428</b>	<b>15410</b>	<b>90</b>	<b>1470</b>	<b>994</b>	<b>986</b>	<b>470</b>
<b>Београдска област (Град Београд)</b>	<b>43428</b>	<b>15410</b>	<b>90</b>	<b>1470</b>	<b>994</b>	<b>986</b>	<b>470</b>
Барајево	580	172	1	32	18	18	8
Вождовац	4783	1662	5	134	107	88	53
Врачар	2543	1046	1	50	46	49	17
Гроцка	1516	416	8	82	49	45	19
Звездара	6255	2198	11	164	134	151	73
Земун	4222	1466	8	157	107	109	46
Лазаревац	1064	344	4	71	26	23	10
Младеновац	751	263	3	57	23	15	14
Нови Београд	4720	1947	7	94	81	89	44
Обреновац	1308	276	12	50	23	31	17
Палилула	5119	1719	17	190	132	129	51
Раковица	2459	856	4	104	57	61	48
Савски венац	1482	617	2	26	23	27	8
Сопот	428	145	2	29	20	10	5
Стари град	1698	737	-	29	39	33	7
Сурчин	972	283	2	64	23	25	12
Чукарица	3528	1263	3	137	86	83	38
<b>Регион Војводине</b>	<b>26270</b>	<b>9155</b>	<b>176</b>	<b>1501</b>	<b>700</b>	<b>763</b>	<b>269</b>
<b>Западнобачка област</b>	<b>1707</b>	<b>636</b>	<b>15</b>	<b>109</b>	<b>45</b>	<b>76</b>	<b>17</b>
Сомбор	742	300	7	59	24	31	10
Апатин	240	86	1	11	6	14	2
Кула	382	138	5	19	11	24	-
Озаци	343	112	2	20	4	7	5
<b>Јужнобанатска област</b>	<b>3363</b>	<b>1049</b>	<b>23</b>	<b>171</b>	<b>67</b>	<b>106</b>	<b>53</b>
Панчево	1555	525	9	75	36	46	33
Алибунар	270	78	2	15	4	10	3
Бела Црква	210	53	1	6	5	5	6
Вршац	477	169	4	27	8	14	5
Ковачица	226	55	5	16	1	8	-
Ковин	359	103	2	21	5	15	5
Опово	142	34	-	5	4	3	1
Пландиште	124	32	-	6	4	5	-
<b>Јужнобачка област</b>	<b>11620</b>	<b>4399</b>	<b>53</b>	<b>604</b>	<b>315</b>	<b>307</b>	<b>119</b>
Нови Сад	8225	3335	32	397	218	213	89
Бач	136	32	1	4	1	5	1
Бачка Паланка	631	169	4	20	22	15	3
Бачки Петровац	149	50	3	10	2	1	1
Беочин	317	106	-	25	11	3	7
Бечеј	434	134	3	31	19	14	4
Врбас	399	127	1	24	13	10	3
Жабалъ	290	74	2	18	5	7	2
Србобран	216	56	4	11	2	4	3
Сремски Карловци	168	74	1	14	3	5	3
Темерин	419	155	1	32	12	13	3
Тител	236	87	1	18	7	17	-
<b>Севернобанатска област</b>	<b>1562</b>	<b>455</b>	<b>24</b>	<b>97</b>	<b>42</b>	<b>36</b>	<b>10</b>
Кикинда	518	165	1	28	15	9	8
Ада	201	53	6	15	4	7	-
Кањижа	249	59	8	17	4	3	1
Нови Кнежевац	206	59	1	14	7	8	1
Сента	192	59	5	13	5	5	-
Чока	196	60	3	10	7	4	-
<b>Севернобачка област</b>	<b>2089</b>	<b>777</b>	<b>19</b>	<b>165</b>	<b>60</b>	<b>64</b>	<b>12</b>
Суботица	1592	616	15	144	44	48	6
Бачка Топола	376	127	3	17	14	13	6
Мали Иђош	121	34	1	4	2	3	-
<b>Средњобанатска област</b>	<b>1790</b>	<b>557</b>	<b>14</b>	<b>99</b>	<b>35</b>	<b>47</b>	<b>19</b>
Зрењанин	1159	417	11	74	19	37	18
Житиште	188	40	-	9	4	5	-
Нова Црња	128	18	-	1	1	1	-
Нови Бечеј	176	41	2	7	8	3	-
Сечањ	139	41	1	8	3	1	1

**Migrants in the Republic of Serbia, by economic activity and occupation, by municipalities, 2020**

Досељени / Immigrations					Лица са личним приходом <i>Persons with personal income</i>	Изддржавана лица <i>Dependants</i>	Region Area City-municipality
активна лица / Economically active persons							
управни админ. и сродни радници <i>Administrative and related workers</i>	руководеће особе <i>Managers</i>	стручњаци и уметници <i>Experts and artists</i>	остала занимања <i>Other occupations</i>	радници без занимања <i>Workers without occupations</i>			
<b>1203</b>	<b>50</b>	<b>21586</b>	<b>415</b>	<b>166</b>	<b>8593</b>	<b>65430</b>	<b>REPUBLIC OF SERBIA</b>
<b>956</b>	<b>41</b>	<b>15742</b>	<b>288</b>	<b>119</b>	<b>5469</b>	<b>39664</b>	<b>SRBIJA – SEVER</b>
<b>661</b>	<b>39</b>	<b>10415</b>	<b>193</b>	<b>92</b>	<b>3479</b>	<b>24539</b>	<b>Beogradski region</b>
<b>661</b>	<b>39</b>	<b>10415</b>	<b>193</b>	<b>92</b>	<b>3479</b>	<b>24539</b>	<b>Beogradska oblast (Grad Beograd)</b>
8	1	83	2	1	89	319	Barajevo
65	5	1168	29	8	375	2746	Voždovac
45	1	824	10	3	201	1296	Vračar
21	1	184	6	1	125	975	Grocka
97	9	1525	24	10	438	3619	Zvezdara
66	2	953	11	7	336	2420	Zemun
9	-	195	4	2	98	622	Lazarevac
16	1	129	3	2	65	423	Mladenovac
80	3	1510	28	11	336	2437	Novi Beograd
13	-	120	2	8	135	897	Obrenovac
76	2	1090	25	7	385	3015	Palilula
44	1	527	4	6	221	1382	Rakovica
18	5	491	11	6	108	757	Savski venac
6	-	73	-	-	68	215	Sopot
23	5	580	14	7	122	839	Stari grad
18	-	128	5	6	73	616	Surčin
56	3	835	15	7	304	1961	Čukarica
<b>295</b>	<b>2</b>	<b>5327</b>	<b>95</b>	<b>27</b>	<b>1990</b>	<b>15125</b>	<b>Region Vojvodine</b>
<b>11</b>	<b>-</b>	<b>353</b>	<b>6</b>	<b>4</b>	<b>121</b>	<b>950</b>	<b>Zapadnobačka oblast</b>
7	-	160	-	2	60	382	Sombor
1	-	50	1	-	22	132	Apatin
2	-	74	3	-	19	225	Kula
1	-	69	2	2	20	211	Odžaci
<b>36</b>	<b>-</b>	<b>587</b>	<b>6</b>	<b>-</b>	<b>245</b>	<b>2069</b>	<b>Južnobanatska oblast</b>
28	-	295	3	-	108	922	Pančevo
-	-	44	-	-	24	168	Alibunar
1	-	28	1	-	19	138	Bela Crkva
3	-	108	-	-	36	272	Vršac
-	-	25	-	-	12	159	Kovačica
2	-	51	2	-	31	225	Kovin
2	-	19	-	-	9	99	Opovo
-	-	17	-	-	6	86	Plandište
<b>136</b>	<b>2</b>	<b>2804</b>	<b>46</b>	<b>13</b>	<b>813</b>	<b>6408</b>	<b>Južnobačka oblast</b>
99	2	2244	32	9	538	4352	Novi Sad
-	-	20	-	-	10	94	Bač
7	-	91	7	-	39	423	Bačka Palanka
1	-	32	-	-	9	90	Bački Petrovac
5	-	55	-	-	39	172	Beočin
3	-	59	1	-	50	250	Bečeј
6	-	68	1	1	27	245	Vrbas
2	-	36	1	1	13	203	Žabalj
2	-	30	-	-	17	143	Srbobran
1	-	44	1	2	15	79	Sremski Karlovci
7	-	85	2	-	39	225	Temerin
3	-	40	1	-	17	132	Titel
<b>16</b>	<b>-</b>	<b>220</b>	<b>7</b>	<b>3</b>	<b>121</b>	<b>986</b>	<b>Severnobačska oblast</b>
4	-	97	3	-	44	309	Kikinda
1	-	18	1	1	11	137	Ada
3	-	22	1	-	29	161	Kanjiža
1	-	24	1	2	18	129	Novi Kneževac
3	-	28	-	-	9	124	Senta
4	-	31	1	-	10	126	Čoka
<b>24</b>	<b>-</b>	<b>425</b>	<b>8</b>	<b>-</b>	<b>188</b>	<b>1124</b>	<b>Severnobačka oblast</b>
24	-	331	4	-	150	826	Subotica
-	-	71	3	-	24	225	Bačka Topola
-	-	23	1	-	14	73	Mali Idoš
<b>25</b>	<b>-</b>	<b>310</b>	<b>7</b>	<b>1</b>	<b>150</b>	<b>1083</b>	<b>Srednjobanatska oblast</b>
21	-	234	2	1	109	633	Zrenjanin
1	-	20	1	-	12	136	Žitište
-	-	14	1	-	11	99	Nova Crnja
1	-	17	3	-	11	124	Novi Bečeј
2	-	25	-	-	7	91	Sečanj

**8.13. Мигрантско становништво у Републици Србији, према активности и занимању, по општинама, 2020. (наставак)**

Регион Област Град – општина	Укупно Total	Досељени / Immigrations					
		активна лица / Economically active persons					
		свега All	пољопривред- ни и сродни радници Farmers and related workers	руд., индустр. и срод. радници Workers in mining, manufacturing and related workers	радници у трговини Workers in trade	радници у услугама Workers in service activities	особље друштвене заштите Employees in social protection
<b>Сремска област</b>	<b>4139</b>	<b>1282</b>	<b>28</b>	<b>256</b>	<b>136</b>	<b>127</b>	<b>39</b>
Сремска Митровица	1014	382	5	61	31	41	9
Инђија	563	149	3	37	21	15	5
Ириг	155	50	-	8	5	4	4
Пећинци	276	52	2	9	11	5	1
Рума	585	181	4	28	19	24	5
Стара Пазова	1223	391	10	88	45	31	14
Шид	323	77	4	25	4	7	1
<b>СРБИЈА – ЈУГ</b>	<b>40049</b>	<b>11159</b>	<b>507</b>	<b>1908</b>	<b>885</b>	<b>1122</b>	<b>463</b>
<b>Регион Шумадије и Западне Србије</b>	<b>23705</b>	<b>7575</b>	<b>335</b>	<b>1343</b>	<b>645</b>	<b>770</b>	<b>262</b>
<b>Златиборска област</b>	<b>3033</b>	<b>1121</b>	<b>37</b>	<b>203</b>	<b>97</b>	<b>118</b>	<b>36</b>
Град Ужице	692	272	3	32	20	33	9
Ужице	613	247	3	29	18	31	8
Севојно	79	25	-	3	2	2	1
Ариље	186	75	4	19	3	4	2
Бајина Башта	345	157	8	26	23	24	6
Косјерић	97	26	1	5	5	3	1
Нова Варош	185	58	1	14	8	6	3
Пожега	294	100	4	20	7	4	2
Прибој	264	119	2	33	7	5	6
Пријеполје	385	99	5	22	10	6	4
Сјеница	239	27	5	2	1	6	-
Чајетина	346	188	4	30	13	27	3
<b>Колубарска област</b>	<b>2029</b>	<b>614</b>	<b>46</b>	<b>119</b>	<b>47</b>	<b>71</b>	<b>22</b>
Ваљево	937	285	19	45	24	28	11
Лајковац	207	71	3	20	3	5	1
Љиг	196	43	6	9	1	8	2
Мионица	155	33	3	10	4	4	1
Осечина	87	38	2	7	1	6	2
Уб	447	144	13	28	14	20	5
<b>Мачванска област</b>	<b>5207</b>	<b>1880</b>	<b>92</b>	<b>379</b>	<b>194</b>	<b>215</b>	<b>64</b>
Шабац	1647	507	29	80	49	48	20
Богатић	292	120	4	13	15	10	-
Владимирци	357	110	17	33	13	11	3
Коцељева	189	54	8	7	5	4	1
Крупањ	174	51	3	9	3	8	1
Лозница	1724	770	23	180	74	107	28
Љубовија	504	158	8	40	23	19	8
Мали Зворник	320	110	-	17	12	8	3
<b>Моравичка област</b>	<b>2423</b>	<b>891</b>	<b>30</b>	<b>144</b>	<b>96</b>	<b>68</b>	<b>22</b>
Чачак	1476	610	13	97	61	38	13
Горњи Милановац	444	136	6	22	22	16	5
Ивањица	317	69	7	11	7	11	1
Лучани	186	76	4	14	6	3	3
<b>Поморавска област</b>	<b>2495</b>	<b>705</b>	<b>21</b>	<b>113</b>	<b>55</b>	<b>79</b>	<b>16</b>
Јагодина	990	295	5	48	25	32	13
Деспотовац	216	55	4	7	7	6	1
Параћин	540	109	3	14	8	10	-
Рековац	114	45	1	8	-	9	-
Свилајнац	315	83	6	26	7	12	-
Ђуприја	320	118	2	10	8	10	2
<b>Расинска област</b>	<b>2376</b>	<b>572</b>	<b>41</b>	<b>71</b>	<b>31</b>	<b>59</b>	<b>20</b>
Крушевац	1254	289	20	36	18	15	18
Александровац	238	78	5	8	3	12	-
Брус	160	38	3	3	-	8	-
Варварин	128	24	3	3	2	3	1
Трстеник	490	114	9	17	5	17	1
Ћићевац	106	29	1	4	3	4	-
<b>Рашка област</b>	<b>3287</b>	<b>813</b>	<b>44</b>	<b>130</b>	<b>54</b>	<b>75</b>	<b>47</b>
Краљево	1297	449	15	66	34	30	26
Врачка Бања	564	162	7	31	12	22	10
Нови Пазар	844	116	18	25	4	11	4
Рашка	252	67	-	7	3	10	5
Тутин	330	19	4	1	1	2	2
<b>Шумадијска област</b>	<b>2855</b>	<b>979</b>	<b>24</b>	<b>184</b>	<b>71</b>	<b>85</b>	<b>35</b>
Крагујевац	1530	499	12	87	28	39	25
Аранђеловац	502	197	3	41	11	20	5
Баточина	146	41	-	7	7	3	-
Кнић	222	108	4	22	12	12	2
Лапово	61	19	1	2	3	3	1
Рача	157	56	2	17	7	-	-
Топола	237	59	2	8	3	8	2



Migrants in the Republic of Serbia, by economic activity and occupation, by municipalities, 2020 (continued)

Досељени / Immigrations					Лица са личним приходом Persons with personal income	Изджавана лица Dependants	Region Area City-municipality
активна лица / Economically active persons							
управни админ. и сродни радници Administrative and related workers	руководеће особе Managers	стручњаци и уметници Experts and artists	остала занимања Other occupations	радници без занимања Workers without occupations			
47	-	628	15	6	352	2505	<b>Sremska oblast</b>
18	-	212	4	1	69	563	Sremska Mitrovica
1	-	64	3	-	65	349	Indija
3	-	24	2	-	18	87	Irig
2	-	21	1	-	20	204	Pečinci
6	-	94	-	1	39	365	Ruma
15	-	183	4	1	109	723	Stara Pazova
2	-	30	1	3	32	214	Šid
<b>247</b>	<b>9</b>	<b>5844</b>	<b>127</b>	<b>47</b>	<b>3124</b>	<b>25766</b>	SRBIJA – JUG
<b>182</b>	<b>5</b>	<b>3914</b>	<b>92</b>	<b>27</b>	<b>1837</b>	<b>14293</b>	<b>Region Šumadije i Zapadne Srbije</b>
<b>32</b>	<b>1</b>	<b>576</b>	<b>18</b>	<b>3</b>	<b>255</b>	<b>1657</b>	<b>Zlatiborska oblast</b>
8	-	164	3	-	53	367	Grad Užice
7	-	149	2	-	45	321	Užice
1	-	15	1	-	8	46	Sevojno
2	-	41	-	-	20	91	Arilje
3	-	64	3	-	38	150	Bajina Bašta
-	-	10	1	-	14	57	Kosjerić
-	1	24	1	-	25	102	Nova Varoš
5	-	54	3	1	21	173	Požega
2	-	60	3	1	17	128	Priboj
2	-	48	1	1	23	263	Prijepolje
1	-	12	-	-	11	201	Sjenica
9	-	99	3	-	33	125	Čajetina
<b>11</b>	<b>-</b>	<b>292</b>	<b>5</b>	<b>1</b>	<b>162</b>	<b>1253</b>	<b>Kolubarska oblast</b>
7	-	149	1	1	79	573	Valjevo
-	-	39	-	-	13	123	Lajkovac
1	-	14	2	-	21	132	Ljig
1	-	9	1	-	15	107	Mionica
-	-	20	-	-	5	44	Osečina
2	-	61	1	-	29	274	Ub
<b>41</b>	<b>3</b>	<b>867</b>	<b>19</b>	<b>6</b>	<b>392</b>	<b>2935</b>	<b>Mačvanska oblast</b>
9	-	265	6	1	107	1033	Šabac
3	-	75	-	-	24	148	Bogatić
-	1	31	1	-	36	211	Vladimirci
-	-	27	1	1	8	127	Koceljeva
3	-	23	-	1	11	112	Krupanj
21	2	325	8	2	135	819	Loznica
3	-	56	1	-	50	296	Ljubovija
2	-	65	2	1	21	189	Mali Zvornik
<b>20</b>	<b>1</b>	<b>495</b>	<b>13</b>	<b>2</b>	<b>217</b>	<b>1315</b>	<b>Moravička oblast</b>
11	-	365	10	2	123	743	Čačak
6	-	57	2	-	45	263	Gornji Milanovac
1	-	30	1	-	28	220	Ivanjica
2	1	43	-	-	21	89	Lučani
<b>13</b>	<b>-</b>	<b>397</b>	<b>8</b>	<b>3</b>	<b>207</b>	<b>1583</b>	<b>Pomoravska oblast</b>
7	-	160	5	-	81	614	Jagodina
-	-	30	-	-	12	149	Despotovac
4	-	67	-	3	31	400	Paraćin
-	-	26	1	-	18	51	Rekovac
-	-	31	1	-	35	197	Svilajnac
2	-	83	1	-	30	172	Čuprija
<b>14</b>	<b>-</b>	<b>319</b>	<b>10</b>	<b>7</b>	<b>148</b>	<b>1656</b>	<b>Rasinska oblast</b>
13	-	160	5	4	77	888	Kruševac
-	-	49	-	1	17	143	Aleksandrovac
-	-	24	-	-	8	114	Brus
1	-	10	-	1	5	99	Varvarin
-	-	61	3	1	36	340	Trstenik
-	-	15	2	-	5	72	Čičevac
<b>20</b>	<b>-</b>	<b>430</b>	<b>10</b>	<b>3</b>	<b>250</b>	<b>2224</b>	<b>Raška oblast</b>
13	-	259	3	3	110	738	Kraljevo
5	-	75	-	-	63	339	Vrnjačka Banja
-	-	52	2	-	38	690	Novi Pazar
2	-	36	4	-	26	159	Raška
-	-	8	1	-	13	298	Tutin
<b>31</b>	<b>-</b>	<b>538</b>	<b>9</b>	<b>2</b>	<b>206</b>	<b>1670</b>	<b>Šumadijska oblast</b>
12	-	289	5	2	105	926	Kragujevac
8	-	109	-	-	42	263	Arandjelovac
1	-	23	-	-	10	95	Batočina
5	-	50	1	-	17	97	Knić
-	-	9	-	-	4	38	Lapovo
3	-	26	1	-	8	93	Rača
2	-	32	2	-	20	158	Topola

**8.13. Мигрантско становништво у Републици Србији, према активности и занимању, по општинама, 2020. (наставак)**

Регион Област Град – општина	Укупно Total	Досељени / Immigrations					
		активна лица / Economically active persons					
		свега All	пољопривред- ни и сродни радници Farmers and related workers	руд., индустр. и срод. радници Workers in mining, manufacturing and related workers	радници у трговини Workers in trade	радници у услугама Workers in service activities	особље друштвене заштите Employees in social protection
<b>Регион Јужне и Источне Србије</b>	<b>16344</b>	<b>3584</b>	<b>172</b>	<b>565</b>	<b>240</b>	<b>352</b>	<b>201</b>
<b>Борска област</b>	<b>1362</b>	<b>360</b>	<b>10</b>	<b>74</b>	<b>31</b>	<b>33</b>	<b>8</b>
Бор	558	135	5	35	9	10	6
Кладово	222	73	-	9	8	9	-
Мајданпек	240	78	2	19	5	7	1
Неготин	342	74	3	11	9	7	1
<b>Браничевска област</b>	<b>2166</b>	<b>479</b>	<b>57</b>	<b>78</b>	<b>31</b>	<b>55</b>	<b>16</b>
Град Пожаревац	960	276	13	50	19	32	14
Пожаревац	739	235	12	41	17	28	11
Костолац	221	41	1	9	2	5	3
Велико Градиште	241	41	5	10	2	2	1
Голубац	111	22	2	4	1	1	-
Жабари	76	20	4	2	1	1	-
Жагубица	93	14	4	2	1	1	1
Кучево	192	19	1	-	2	4	-
Мало Црниће	137	20	3	5	-	5	-
Петровац на Млави	356	67	25	5	5	9	-
<b>Зајечарска област</b>	<b>1312</b>	<b>256</b>	<b>29</b>	<b>46</b>	<b>15</b>	<b>30</b>	<b>9</b>
Зајечар	629	89	11	18	5	8	7
Бољевац	204	60	10	10	1	8	-
Књажевац	267	56	2	12	6	5	1
Сокобања	212	51	6	6	3	9	1
<b>Јабланичка област</b>	<b>1981</b>	<b>378</b>	<b>15</b>	<b>44</b>	<b>26</b>	<b>51</b>	<b>21</b>
Лесковац	1168	248	5	27	19	37	8
Бојник	132	18	-	1	1	3	5
Власотинце	297	47	3	6	2	6	1
Лебане	229	41	3	6	4	4	6
Медвеђа	124	17	4	4	-	1	1
Црна Трава	31	7	-	-	-	-	-
<b>Нишавска област</b>	<b>4568</b>	<b>909</b>	<b>21</b>	<b>134</b>	<b>56</b>	<b>67</b>	<b>78</b>
Град Ниш	3261	717	9	82	43	51	73
Медијана	767	170	-	14	13	11	13
Нишка Бања	370	91	3	16	8	3	9
Палилула	883	189	1	20	8	14	21
Пантелеј	792	158	2	18	11	13	17
Црвени крст	449	109	3	14	3	10	13
Алексинач	581	71	6	23	3	10	3
Гаџин Хан	92	25	-	10	2	1	-
Дољевац	247	29	-	7	2	2	-
Мерошина	182	38	6	5	3	2	1
Ражањ	94	13	-	4	1	-	1
Сврљиг	111	16	-	3	2	1	-
<b>Пиротска област</b>	<b>882</b>	<b>252</b>	<b>8</b>	<b>48</b>	<b>23</b>	<b>22</b>	<b>5</b>
Пирот	533	164	-	32	15	11	5
Бабушница	87	32	3	4	3	6	-
Бела Паланка	171	34	3	10	2	3	-
Димитровград	91	22	2	2	3	2	-
<b>Подунавска област</b>	<b>1436</b>	<b>439</b>	<b>11</b>	<b>76</b>	<b>37</b>	<b>57</b>	<b>26</b>
Смедеревево	663	172	4	23	13	18	14
Велика Плана	351	117	3	21	10	14	2
Смедеревска Паланка	422	150	4	32	14	25	10
<b>Пчињска област</b>	<b>1603</b>	<b>374</b>	<b>11</b>	<b>41</b>	<b>17</b>	<b>27</b>	<b>26</b>
Град Врање	581	163	5	13	7	12	17
Врање	528	145	5	13	5	11	17
Врањска Бања	53	18	-	-	2	1	-
Босилеград	51	10	1	4	-	1	-
Бујановац	237	23	2	2	1	3	-
Владичин Хан	184	43	-	7	3	6	5
Прешево	232	28	2	1	2	-	-
Сурдулица	249	85	-	12	3	3	3
Трговиште	69	22	1	2	1	2	1
<b>Топличка област</b>	<b>1034</b>	<b>137</b>	<b>10</b>	<b>24</b>	<b>4</b>	<b>10</b>	<b>12</b>
Прокупље	500	62	1	8	1	3	7
Блаце	130	18	2	4	1	1	1
Житорађа	190	22	3	4	1	1	2
Курушмлија	214	35	4	8	1	5	2
<b>Регион Косово и Метохија</b>	...	...	...	...	...	...	...

Migrants in the Republic of Serbia, by economic activity and occupation, by municipalities, 2020 (continued)

Досељени / Immigrations					Лица са личним приходом Persons with personal income	Издравана лица Dependants	Region Area City-municipality
активна лица / Economically active persons							
управни админ. и сродни радници Administrative and related workers	руководеће особе Managers	стручњаци и уметници Experts and artists	остала занимања Other occupations	радници без занимања Workers without occupations			
65	4	1930	35	20	1287	11473	Region Južne i Istočne Srbije
10	-	187	6	1	153	849	Borska oblast
5	-	60	4	1	50	373	Bor
3	-	43	1	-	26	123	Kladovo
1	-	43	-	-	23	139	Majdanpek
1	-	41	1	-	54	214	Negotin
8	-	228	5	1	154	1533	Braničevska oblast
5	-	141	1	1	57	627	Grad Požarevac
4	-	120	1	1	46	458	Požarevac
1	-	21	-	-	11	169	Kostolac
-	-	20	1	-	18	182	Veliko Gradište
-	-	13	1	-	9	80	Golubac
-	-	12	-	-	8	48	Žabari
-	-	5	-	-	9	70	Žagubica
-	-	12	-	-	19	154	Kučevo
-	-	7	-	-	5	112	Malo Crniče
3	-	18	2	-	29	260	Petrovac na Mlavi
8	-	113	4	2	152	904	Zaječarska oblast
1	-	38	1	-	70	470	Zaječar
-	-	31	-	-	17	127	Boljevac
3	-	23	3	1	36	175	Knjaževac
4	-	21	-	1	29	132	Sokobanja
3	-	216	2	-	141	1462	Jablanička oblast
2	-	150	-	-	77	843	Leskovac
-	-	8	-	-	10	104	Bojnik
-	-	28	1	-	24	226	Vlasotince
1	-	17	-	-	17	171	Lebane
-	-	6	1	-	7	100	Medveđa
-	-	7	-	-	6	18	Crna Trava
14	1	524	5	9	304	3355	Nišavska oblast
10	1	441	2	5	202	2342	Grad Niš
2	-	116	-	1	45	552	Medijana
2	-	50	-	-	19	260	Niška Banja
1	-	122	1	1	58	636	Palilula
2	-	92	-	3	54	580	Panteleј
3	1	61	1	-	26	314	Crveni krst
2	-	22	-	2	50	460	Aleksinac
-	-	12	-	-	3	64	Gadžin Han
1	-	17	-	-	14	204	Doljevac
1	-	19	1	-	7	137	Merošina
-	-	5	1	1	12	69	Ražanj
-	-	8	1	1	16	79	Svrljig
4	2	135	4	1	105	525	Pirotska oblast
2	1	94	3	1	61	308	Pirot
-	-	15	1	-	9	46	Babušnica
-	-	16	-	-	24	113	Bela Palanka
2	1	10	-	-	11	58	Dimitrovgrad
14	1	212	1	4	92	905	Podunavska oblast
8	-	90	-	2	42	449	Smederevo
4	1	60	1	1	20	214	Velika Plana
2	-	62	-	1	30	242	Smederevska Palanka
3	-	241	6	2	91	1138	Pčinjska oblast
1	-	107	-	1	28	390	Grad Vranje
-	-	93	-	1	26	357	Vranje
1	-	14	-	-	2	33	Vranjska Banja
-	-	4	-	-	-	41	Bosilegrad
-	-	15	-	-	15	199	Bujanovac
-	-	21	-	1	14	127	Vladičin Han
-	-	23	-	-	8	196	Preševo
2	-	56	6	-	24	140	Surdulica
-	-	15	-	-	2	45	Trgovište
1	-	74	2	-	95	802	Toplička oblast
-	-	40	2	-	31	407	Prokuplje
1	-	8	-	-	17	95	Blace
-	-	11	-	-	9	159	Žitorađa
-	-	15	-	-	38	141	Kuršumlija
...	...	...	...	...	...	...	Region Kosovo i Metohija



**8.13. Мигрантско становништво у Републици Србији, према активности и занимању, по општинама, 2020.**

Регион Област Град – општина	Укупно Total	Одсељени / Emigrations					
		активна лица / Economically active persons					
		свега All	пољопривред- ни и сродни радници Farmers and related workers	руд., индустр. и срод. радници Workers in mining, manufacturing and related workers	радници у трговини Workers in trade	радници у услугама Workers in service activities	особље друштвене заштите Employees in social protection
<b>РЕПУБЛИКА СРБИЈА</b>	<b>109747</b>	<b>35724</b>	<b>773</b>	<b>4879</b>	<b>2579</b>	<b>2871</b>	<b>1202</b>
СРБИЈА – СЕВЕР	63895	23459	238	2841	1657	1687	709
<b>Београдски регион</b>	<b>38562</b>	<b>14500</b>	<b>78</b>	<b>1392</b>	<b>976</b>	<b>942</b>	<b>438</b>
<b>Београдска област (Град Београд)</b>	<b>38562</b>	<b>14500</b>	<b>78</b>	<b>1392</b>	<b>976</b>	<b>942</b>	<b>438</b>
Барајево	447	134	1	20	19	17	10
Вождовац	4126	1545	4	127	96	94	46
Врачар	2267	894	-	36	37	42	15
Гроцка	1161	348	7	62	41	50	10
Звездара	4222	1659	5	140	118	110	47
Земун	3093	1077	8	110	81	75	39
Лазаревац	1297	410	8	83	21	29	7
Младеновац	774	254	3	49	25	24	13
Нови Београд	5026	2186	7	176	126	128	59
Обреновац	1143	228	5	34	13	26	14
Палилула	4240	1642	16	169	126	111	44
Раковица	2591	922	1	97	65	58	38
Савски венац	1545	661	3	42	24	29	19
Сопот	300	122	1	24	16	12	5
Стари град	1843	772	1	49	46	30	10
Сурчин	692	181	1	36	18	17	6
Чукарица	3795	1465	7	138	104	90	56
<b>Регион Војводине</b>	<b>25333</b>	<b>8959</b>	<b>160</b>	<b>1449</b>	<b>681</b>	<b>745</b>	<b>271</b>
<b>Западнобачка област</b>	<b>1999</b>	<b>766</b>	<b>16</b>	<b>137</b>	<b>53</b>	<b>86</b>	<b>22</b>
Сомбор	857	349	9	62	33	36	13
Апатин	297	102	1	14	5	15	3
Кула	453	177	2	31	13	24	3
Озаци	392	138	4	30	2	11	3
<b>Јужнобанатска област</b>	<b>3292</b>	<b>1081</b>	<b>25</b>	<b>146</b>	<b>65</b>	<b>84</b>	<b>66</b>
Панчево	1376	505	7	71	30	32	36
Алибунар	269	92	5	8	6	6	4
Бела Црква	231	70	2	5	3	7	4
Вршац	534	186	2	29	9	10	7
Ковачица	213	59	4	8	2	7	3
Ковин	406	109	2	17	9	15	9
Опово	85	20	1	2	2	3	2
Пландиште	178	40	2	6	4	4	1
<b>Јужнобачка област</b>	<b>10122</b>	<b>3959</b>	<b>41</b>	<b>569</b>	<b>324</b>	<b>281</b>	<b>112</b>
Нови Сад	6653	2852	18	394	223	184	79
Бач	170	53	1	10	5	5	2
Бачка Паланка	692	180	2	23	19	16	4
Бачки Петровац	128	37	3	6	5	2	1
Беочин	311	103	2	22	6	5	3
Бечеј	395	131	2	25	14	9	4
Врбас	531	164	2	22	15	19	5
Жабалъ	335	69	2	11	9	10	2
Србобран	190	62	5	12	4	4	4
Сремски Карловци	164	77	1	8	7	4	1
Темерин	336	155	-	21	13	9	6
Тител	217	76	3	15	4	14	1
<b>Севернобанатска област</b>	<b>1671</b>	<b>480</b>	<b>31</b>	<b>93</b>	<b>36</b>	<b>47</b>	<b>9</b>
Кикинда	677	204	3	32	15	9	5
Ада	217	69	5	16	8	9	1
Кањижа	239	54	12	13	3	2	2
Нови Кнежевац	212	57	1	16	1	13	1
Сента	200	41	5	8	3	4	-
Чока	126	55	5	8	6	10	-
<b>Севернобачка област</b>	<b>2002</b>	<b>758</b>	<b>12</b>	<b>161</b>	<b>50</b>	<b>47</b>	<b>15</b>
Суботица	1449	554	11	134	37	33	7
Бачка Топола	421	161	-	20	11	12	7
Мали Иђош	132	43	1	7	2	2	1
<b>Средњобанатска област</b>	<b>2108</b>	<b>626</b>	<b>14</b>	<b>108</b>	<b>41</b>	<b>47</b>	<b>16</b>
Зрењанин	1308	469	10	89	25	41	13
Житиште	180	33	2	3	2	3	1
Нова Црња	161	29	-	1	4	2	-
Нови Бечеј	258	50	1	9	9	-	1
Сечањ	201	45	1	6	1	1	1

## Migrants in the Republic of Serbia, by economic activity and occupation, by municipalities, 2020

Одсељени / Emigrations					Лица са личним приходом Persons with personal income	Издужавана лица Dependants	Region Area City-municipality
активна лица / Economically active persons							
управни админ. и сродни радници Administrative and related workers	руководеће особе Managers	стручњаци и уметници Experts and artists	остала занимања Other occupations	радници без занимања Workers without occupations			
1203	50	21586	415	166	8593	65430	REPUBLIC OF SERBIA
950	37	14945	272	123	5375	35061	SRBIJA – SEVER
677	36	9678	184	99	3540	20522	Beogradski region
677	36	9678	184	99	3540	20522	Beogradska oblast (Grad Beograd)
5	-	61	-	1	43	270	Barajevo
59	1	1091	16	11	367	2214	Voždovac
34	3	703	11	13	234	1139	Vračar
7	1	162	2	6	93	720	Grocka
60	4	1149	24	2	314	2249	Zvezdara
58	3	674	16	13	250	1766	Zemun
11	1	248	1	1	113	774	Lazarevac
8	-	130	1	1	59	461	Mladenovac
132	8	1520	22	8	559	2281	Novi Beograd
12	-	114	2	8	83	832	Obrenovac
83	4	1056	24	9	366	2232	Palilula
46	3	588	15	11	249	1420	Rakovica
27	1	506	9	1	188	696	Savski venac
9	-	53	2	-	28	150	Sopot
52	5	564	12	3	187	884	Stari grad
9	-	89	3	2	39	472	Surčin
65	2	970	24	9	368	1962	Čukarica
273	1	5267	88	24	1835	14539	Region Vojvodine
15	-	430	6	1	157	1076	Zapadnobačka oblast
7	-	187	1	1	74	434	Sombor
2	-	61	1	-	19	176	Apatin
2	-	99	3	-	30	246	Kula
4	-	83	1	-	34	220	Odžaci
30	-	655	9	1	217	1994	Južnobačanska oblast
22	-	305	2	-	93	778	Pančevo
-	-	63	-	-	28	149	Alibunar
1	-	46	2	-	19	142	Bela Crkva
4	-	121	4	-	26	322	Vršac
2	-	33	-	-	8	146	Kovačica
1	-	54	1	1	29	268	Kovin
-	-	10	-	-	5	60	Opovo
-	-	23	-	-	9	129	Plandište
126	1	2461	30	14	692	5471	Južnobačka oblast
90	1	1834	20	9	424	3377	Novi Sad
1	-	28	1	-	12	105	Bač
5	-	107	2	2	50	462	Bačka Palanka
1	-	19	-	-	10	81	Bački Petrovac
5	-	60	-	-	26	182	Beočin
9	-	67	1	-	23	241	Bečeј
2	-	97	-	2	38	329	Vrbas
2	-	30	2	1	20	246	Žabalj
2	-	29	2	-	24	104	Srbobran
2	-	53	1	-	16	71	Sremski Karlovci
5	-	101	-	-	36	145	Temerin
2	-	36	1	-	13	128	Titel
18	-	237	7	2	126	1065	Severnobačanska oblast
5	-	131	4	-	53	420	Kikinda
2	-	26	1	1	11	137	Ada
3	-	19	-	-	27	158	Kanjiža
-	-	24	-	1	15	140	Novi Kneževac
3	-	18	-	-	14	145	Senta
5	-	19	2	-	6	65	Čoka
26	-	437	10	-	162	1082	Severnobačka oblast
22	-	306	4	-	121	774	Subotica
-	-	106	5	-	33	227	Bačka Topola
4	-	25	1	-	8	81	Mali Idoš
17	-	372	10	1	167	1315	Srednjobanatska oblast
16	-	271	4	-	106	733	Zrenjanin
-	-	21	1	-	20	127	Žitište
-	-	20	2	-	11	121	Nova Crnja
-	-	28	2	-	19	189	Novi Bečeј
1	-	32	1	1	11	145	Sečanj

**8.13. Мигрантско становништво у Републици Србији, према активности и занимању, по општинама, 2020. (наставак)**

Регион Област Град – општина	Укупно Total	Одсељени / Emigrations					
		активна лица / Economically active persons					
		свега All	пољопривред- ни и сродни радници Farmers and related workers	руд., индустр. и срод. радници Workers in mining, manufacturing and related workers	радници у трговини Workers in trade	радници у услугама Workers in service activities	особље друштвене заштите Employees in social protection
<b>Сремска област</b>	<b>4139</b>	<b>1289</b>	<b>21</b>	<b>235</b>	<b>112</b>	<b>153</b>	<b>31</b>
Сремска Митровица	1027	404	7	56	30	44	8
Инђија	564	174	1	31	14	23	5
Ириг	179	61	1	10	3	10	-
Пећинци	293	51	4	6	11	4	1
Рума	601	169	3	27	12	23	3
Стара Пазова	1012	331	2	77	37	38	12
Шид	463	99	3	28	5	11	2
<b>СРБИЈА – ЈУГ</b>	<b>45852</b>	<b>12265</b>	<b>535</b>	<b>2038</b>	<b>922</b>	<b>1184</b>	<b>493</b>
<b>Регион Шумадије и Западне Србије</b>	<b>26971</b>	<b>8244</b>	<b>339</b>	<b>1419</b>	<b>669</b>	<b>819</b>	<b>286</b>
<b>Златиборска област</b>	<b>3953</b>	<b>1296</b>	<b>42</b>	<b>235</b>	<b>96</b>	<b>128</b>	<b>42</b>
Град Ужице	1000	406	4	55	21	35	11
Ужице	907	367	4	47	18	33	10
Севојно	93	39	-	8	3	2	1
Ариље	236	74	4	16	3	10	1
Бајина Башта	345	155	8	23	23	26	4
Косјерић	118	35	3	5	3	2	1
Нова Варош	291	66	2	12	8	10	3
Пожега	328	100	6	22	7	5	3
Прибој	488	193	1	55	8	11	10
Пријеполје	562	125	4	33	10	6	5
Сјеница	356	32	10	5	-	2	2
Чајетина	229	110	-	9	13	21	2
<b>Колубарска област</b>	<b>2210</b>	<b>650</b>	<b>45</b>	<b>109</b>	<b>57</b>	<b>75</b>	<b>27</b>
Ваљево	1049	300	20	51	28	29	12
Лајковац	241	99	2	24	5	6	3
Љиг	226	38	7	2	2	7	2
Мионица	153	25	1	4	2	3	2
Осечина	151	53	3	8	4	10	2
Уб	390	135	12	20	16	20	6
<b>Мачванска област</b>	<b>5834</b>	<b>2026</b>	<b>107</b>	<b>402</b>	<b>203</b>	<b>231</b>	<b>69</b>
Шабач	1682	518	31	78	47	47	27
Богатић	309	107	5	12	12	11	1
Владимирци	467	140	17	42	20	11	2
Коцељева	200	66	15	8	5	6	1
Крупањ	248	66	6	11	7	6	1
Лозница	1913	835	23	199	76	117	24
Љубовија	624	177	10	35	24	18	8
Мали Зворник	391	117	-	17	12	15	5
<b>Моравичка област</b>	<b>2803</b>	<b>950</b>	<b>30</b>	<b>157</b>	<b>91</b>	<b>71</b>	<b>23</b>
Чачак	1493	610	12	99	58	38	12
Горњи Милановац	524	133	6	21	18	12	5
Ивањица	477	99	7	16	10	12	3
Лучани	309	108	5	21	5	9	3
<b>Поморавска област</b>	<b>2743</b>	<b>752</b>	<b>19</b>	<b>114</b>	<b>61</b>	<b>70</b>	<b>14</b>
Јагодина	952	288	4	44	23	27	9
Деспотовац	299	57	4	7	7	8	1
Параћин	643	132	2	19	11	10	2
Рековац	131	55	2	4	1	6	-
Свилајнац	321	103	3	27	9	13	1
Ђуприја	397	117	4	13	10	6	1
<b>Расинска област</b>	<b>2847</b>	<b>622</b>	<b>42</b>	<b>85</b>	<b>31</b>	<b>64</b>	<b>24</b>
Крушевац	1395	301	15	47	27	15	15
Александровац	317	81	9	3	-	8	2
Брус	257	57	4	4	1	12	3
Варварин	159	27	6	5	-	6	2
Трстеник	614	130	8	22	2	21	1
Ћићевац	105	26	-	4	1	2	1
<b>Рашка област</b>	<b>3641</b>	<b>914</b>	<b>35</b>	<b>127</b>	<b>62</b>	<b>84</b>	<b>62</b>
Краљево	1524	552	18	71	40	38	47
Врњачка Бања	536	143	1	22	10	23	6
Нови Пазар	711	102	6	21	8	11	2
Рашка	383	89	-	10	3	12	6
Тутин	487	28	10	3	1	-	1
<b>Шумадијска област</b>	<b>2940</b>	<b>1034</b>	<b>19</b>	<b>190</b>	<b>68</b>	<b>96</b>	<b>25</b>
Крагујевац	1572	566	11	92	30	42	16
Аранђеловац	581	222	1	49	16	28	-
Баточина	183	42	-	6	6	6	1
Кнић	151	79	1	14	7	7	4
Лапово	77	27	-	3	3	1	2
Рача	149	49	3	13	5	6	-
Топола	227	49	3	13	1	6	2

## Migrants in the Republic of Serbia, by economic activity and occupation, by municipalities, 2020 (continued)

Одсељени / Emigrations					Лица са личним приходом Persons with personal income	Изджавана лица Dependants	Region Area City-municipality
активна лица / Economically active persons							
управни админ. и сродни радници Administrative and related workers	руководеће особе Managers	стручњаци и уметници Experts and artists	остала занимања Other occupations	радници без занимања Workers without occupations			
41	-	675	16	5	314	2536	<b>Sremska oblast</b>
12	-	243	4	-	66	557	Sremska Mitrovica
7	-	90	3	-	53	337	Indija
3	-	33	1	-	15	103	Irig
2	-	23	-	-	16	226	Pečinci
3	-	94	2	2	40	392	Ruma
9	-	151	4	1	89	592	Stara Pazova
5	-	41	2	2	35	329	Šid
253	13	6641	143	43	3218	30369	SRBIJA – JUG
183	7	4394	108	20	1834	16893	<b>Region Šumadije i Zapadne Srbije</b>
40	1	688	22	2	303	2354	<b>Zlatiborska oblast</b>
15	-	263	2	-	78	516	Grad Užice
15	-	238	2	-	69	471	Užice
-	-	25	-	-	9	45	Sevojno
1	-	39	-	-	18	144	Arilje
2	-	67	2	-	28	162	Bajina Bašta
-	-	21	-	-	15	68	Kosjerić
-	1	28	2	-	28	197	Nova Varoš
4	-	50	2	1	18	210	Požega
5	-	97	6	-	36	259	Priboj
2	-	62	2	1	34	403	Prijepolje
1	-	12	-	-	30	294	Sjenica
10	-	49	6	-	18	101	Čajetina
13	1	313	8	2	130	1430	<b>Kolubarska oblast</b>
6	1	151	1	1	61	688	Valjevo
3	-	55	1	-	11	131	Lajkovac
2	-	13	3	-	17	171	Ljig
-	-	11	2	-	14	114	Mionica
-	-	25	1	-	8	90	Osečina
2	-	58	-	1	19	236	Ub
36	4	954	18	2	406	3402	<b>Mačvanska oblast</b>
8	1	273	5	1	105	1059	Šabac
2	-	64	-	-	15	187	Bogatić
1	1	44	2	-	32	295	Vladimirci
1	-	29	1	-	11	123	Koceljeva
3	-	31	1	-	19	163	Krupanj
16	2	370	7	1	140	938	Loznica
4	-	76	2	-	60	387	Ljubovija
1	-	67	-	-	24	250	Mali Zvornik
17	1	540	19	1	241	1612	<b>Moravička oblast</b>
9	-	370	11	1	120	763	Čačak
4	-	66	1	-	44	347	Gornji Milanovac
1	-	47	3	-	44	334	Ivanjica
3	1	57	4	-	33	168	Lučani
14	-	447	10	3	182	1809	<b>Pomoravska oblast</b>
9	-	168	4	-	67	597	Jagodina
-	-	29	1	-	18	224	Despotovac
3	-	81	1	3	26	485	Paraćin
-	-	41	1	-	14	62	Rekovac
-	-	49	1	-	34	184	Svilajnac
2	-	79	2	-	23	257	Cuprija
17	-	347	9	3	163	2062	<b>Rasinska oblast</b>
11	-	165	4	2	70	1024	Kruševac
3	-	56	-	-	18	218	Aleksandrovac
-	-	33	-	-	11	189	Brus
-	-	7	-	1	3	129	Varvarin
3	-	70	3	-	55	429	Trstenik
-	-	16	2	-	6	73	Čičevac
17	-	511	13	3	232	2495	<b>Raška oblast</b>
13	-	317	5	3	98	874	Kraljevo
3	-	74	4	-	52	341	Vrnjačka Banja
-	-	50	4	-	34	575	Novi Pazar
1	-	57	-	-	24	270	Raška
-	-	13	-	-	24	435	Tutin
29	-	594	9	4	177	1729	<b>Šumadijska oblast</b>
11	-	356	5	3	92	914	Kragujevac
8	-	118	1	1	37	322	Arandjelovac
1	-	22	-	-	16	125	Batočina
4	-	40	2	-	10	62	Knić
2	-	16	-	-	8	42	Lapovo
3	-	19	-	-	5	95	Rača
-	-	23	1	-	9	169	Topola

**8.13. Мигрантско становништво у Републици Србији, према активности и занимању, по општинама, 2020. (наставак)**

Регион Област Град – општина	Укупно Total	Одсељени / Emigrations					
		активна лица / Economically active persons					
		свега All	пољопривред- ни и сродни радници Farmers and related workers	руд., индустр. и срод. радници Workers in mining, manufacturing and related workers	радници у трговини Workers in trade	радници у услугама Workers in service activities	особље друштвене заштите Employees in social protection
<b>Регион Јужне и Источне Србије</b>	<b>18881</b>	<b>4021</b>	<b>196</b>	<b>619</b>	<b>253</b>	<b>365</b>	<b>207</b>
<b>Борска област</b>	<b>1661</b>	<b>402</b>	<b>10</b>	<b>85</b>	<b>32</b>	<b>27</b>	<b>10</b>
Бор	687	144	4	38	8	8	8
Кладово	228	62	-	7	7	4	-
Мајданпек	347	102	4	27	5	7	1
Неготин	399	94	2	13	12	8	1
<b>Браничевска област</b>	<b>2478</b>	<b>583</b>	<b>71</b>	<b>98</b>	<b>38</b>	<b>72</b>	<b>23</b>
Град Пожаревац	1043	320	16	53	25	39	20
Пожаревац	762	249	15	38	21	32	16
Костолац	281	71	1	15	4	7	4
Велико Градиште	246	63	7	13	4	8	1
Голубац	128	19	2	4	-	1	2
Жабари	110	38	3	6	-	8	-
Жагубица	167	27	9	4	2	2	-
Кучево	227	31	4	5	1	4	-
Мало Црниће	163	33	8	6	3	4	-
Петровац на Млави	394	52	22	7	3	6	-
<b>Зајечарска област</b>	<b>1402</b>	<b>240</b>	<b>24</b>	<b>39</b>	<b>13</b>	<b>30</b>	<b>10</b>
Зајечар	716	83	7	10	7	7	7
Бољевац	183	49	12	7	-	7	1
Књажевац	318	64	2	15	4	8	-
Сокобања	185	44	3	7	2	8	2
<b>Јабланичка област</b>	<b>2474</b>	<b>476</b>	<b>21</b>	<b>61</b>	<b>29</b>	<b>52</b>	<b>27</b>
Лесковац	1455	329	9	44	19	38	16
Бојник	158	15	-	2	1	1	1
Власотинце	334	54	2	4	1	10	4
Лебане	274	46	3	6	7	2	4
Медвеђа	206	24	6	5	1	1	2
Црна Трава	47	8	1	-	-	-	-
<b>Нишавска област</b>	<b>4396</b>	<b>859</b>	<b>23</b>	<b>120</b>	<b>58</b>	<b>63</b>	<b>50</b>
Град Ниш	3006	651	10	83	44	41	37
Медијана	690	167	4	19	11	8	9
Нишка Бања	383	76	2	10	7	4	3
Палилула	852	177	4	27	5	15	9
Пантелеј	655	137	-	12	8	5	11
Црвени крст	426	94	-	15	13	9	5
Алексинач	695	79	7	18	5	11	6
Гаџин Хан	83	28	3	6	2	5	2
Дољевац	238	30	-	5	1	2	2
Мерошина	166	39	2	4	2	3	2
Ражањ	86	13	1	2	-	-	-
Сврљиг	122	19	-	2	4	1	1
<b>Пиротска област</b>	<b>1036</b>	<b>281</b>	<b>6</b>	<b>46</b>	<b>16</b>	<b>27</b>	<b>16</b>
Пирот	626	191	-	31	11	19	12
Бабушница	124	28	3	3	2	3	1
Бела Паланка	171	33	1	7	1	3	2
Димитровград	115	29	2	5	2	2	1
<b>Подунавска област</b>	<b>1949</b>	<b>563</b>	<b>12</b>	<b>102</b>	<b>46</b>	<b>69</b>	<b>24</b>
Смедерво	993	246	4	37	26	22	15
Велика Плана	403	150	4	30	15	28	3
Смедеревска Паланка	553	167	4	35	5	19	6
<b>Пчињска област</b>	<b>2198</b>	<b>468</b>	<b>16</b>	<b>51</b>	<b>19</b>	<b>18</b>	<b>32</b>
Град Врање	844	213	5	19	6	11	19
Врање	755	189	5	16	5	11	16
Врањска Бања	89	24	-	3	1	-	3
Босилеград	89	10	2	1	-	1	-
Бујановац	344	32	4	-	-	3	2
Владичин Хан	276	61	-	11	5	-	5
Прешево	272	31	2	2	3	-	1
Сурдулица	299	98	1	14	4	2	5
Трговиште	74	23	2	4	1	1	-
<b>Топличка област</b>	<b>1287</b>	<b>149</b>	<b>13</b>	<b>17</b>	<b>2</b>	<b>7</b>	<b>15</b>
Прокупље	601	77	1	10	1	3	8
Блаце	169	17	2	-	-	1	2
Житорађа	217	26	6	4	-	-	2
Курумлија	300	29	4	3	1	3	3
<b>Регион Косово и Метохија</b>	<b>...</b>	<b>...</b>	<b>...</b>	<b>...</b>	<b>...</b>	<b>...</b>	<b>...</b>

## Migrants in the Republic of Serbia, by economic activity and occupation, by municipalities, 2020 (continued)

Одсељени / Emigrations					Лица са личним приходом Persons with personal income	Изддржавана лица Dependants	Region Area City-municipality
активна лица / Economically active persons							
управни админ. и сродни радници Administrative and related workers	руководеће особе Managers	стручњаци и уметници Experts and artists	остала занимања Other occupations	радници без занимања Workers without occupations			
<b>70</b>	<b>6</b>	<b>2247</b>	<b>35</b>	<b>23</b>	<b>1384</b>	<b>13476</b>	<b>Region Južne i istočne Srbije</b>
<b>9</b>	-	<b>224</b>	<b>5</b>	-	<b>187</b>	<b>1072</b>	<b>Borska oblast</b>
4	-	72	2	-	84	459	Bor
3	-	40	1	-	31	135	Kladovo
1	-	57	-	-	28	217	Majdanpek
1	-	55	2	-	44	261	Negotin
<b>15</b>	-	<b>261</b>	<b>4</b>	<b>1</b>	<b>162</b>	<b>1733</b>	<b>Braničevska oblast</b>
6	-	160	1	-	62	661	Grad Požarevac
5	-	121	1	-	51	462	Požarevac
1	-	39	-	-	11	199	Kostolac
1	-	28	1	-	14	169	Veliko Gradište
-	-	10	-	-	8	101	Golubac
2	-	18	-	1	11	61	Žabari
1	-	9	-	-	10	130	Žagubica
-	-	17	-	-	19	177	Kučevo
2	-	10	-	-	7	123	Malo Crniče
3	-	9	2	-	31	311	Petrovac na Mlavi
<b>7</b>	-	<b>112</b>	<b>3</b>	<b>2</b>	<b>140</b>	<b>1022</b>	<b>Zaječarska oblast</b>
-	-	43	1	1	70	563	Zaječar
1	-	21	-	-	13	121	Boljevac
4	-	28	2	1	34	220	Knjaževac
2	-	20	-	-	23	118	Sokobanja
<b>4</b>	-	<b>279</b>	<b>2</b>	<b>1</b>	<b>153</b>	<b>1845</b>	<b>Jablička oblast</b>
3	-	198	2	-	71	1055	Leskovac
-	-	10	-	-	12	131	Bojnik
-	-	32	-	1	22	258	Vlasotince
-	-	24	-	-	24	204	Lebane
1	-	8	-	-	17	165	Medveđa
-	-	7	-	-	7	32	Crna Trava
<b>10</b>	<b>2</b>	<b>517</b>	<b>6</b>	<b>10</b>	<b>302</b>	<b>3235</b>	<b>Nišavska oblast</b>
10	2	415	3	6	198	2157	Grad Niš
4	1	108	-	3	56	467	Medijana
1	1	47	1	-	24	283	Niška Banja
3	-	113	1	-	50	625	Palilula
-	-	98	-	3	45	473	Panteleji
2	-	49	1	-	23	309	Crveni krst
-	-	28	1	3	45	571	Aleksinac
-	-	10	-	-	6	49	Gadžin Han
-	-	19	1	-	11	197	Doljevac
-	-	26	-	-	13	114	Merošina
-	-	8	1	1	12	61	Ražani
-	-	11	-	-	17	86	Svrlijig
<b>6</b>	<b>2</b>	<b>157</b>	<b>4</b>	<b>1</b>	<b>94</b>	<b>661</b>	<b>Pirotska oblast</b>
3	-	111	4	-	59	376	Pirot
-	-	16	-	-	5	91	Babušnica
-	-	18	-	1	19	119	Bela Palanka
3	2	12	-	-	11	75	Dimitrovgrad
<b>11</b>	<b>1</b>	<b>287</b>	<b>6</b>	<b>5</b>	<b>107</b>	<b>1279</b>	<b>Podunavska oblast</b>
6	-	133	1	2	51	696	Smederevo
-	1	66	2	1	26	227	Velika Plana
5	-	88	3	2	30	356	Smederevska Palanka
<b>4</b>	-	<b>324</b>	<b>3</b>	<b>1</b>	<b>130</b>	<b>1600</b>	<b>Pčinjska oblast</b>
2	-	151	-	-	35	596	Grad Vranje
2	-	134	-	-	32	534	Vranje
-	-	17	-	-	3	62	Vranjska Banja
-	-	6	-	-	9	70	Bosilegrad
-	-	23	-	-	20	292	Bujanovac
1	-	39	-	-	23	192	Vladičin Han
-	-	23	-	-	15	226	Preševo
1	-	67	3	1	24	177	Surdulica
-	-	15	-	-	4	47	Trgovište
<b>4</b>	<b>1</b>	<b>86</b>	<b>2</b>	<b>2</b>	<b>109</b>	<b>1029</b>	<b>Toplička oblast</b>
1	-	53	-	-	41	483	Prokuplje
2	1	8	-	1	12	140	Blace
1	-	12	-	1	8	183	Žitorađa
-	-	13	2	-	48	223	Kuršumlija
...	...	...	...	...	...	...	<b>Region Kosovo i Metohija</b>

**8.14. Мигрантско становништво у Републици Србији, према националној припадности, по општинама, 2020.**

Регион Област Град – општина	Укупно Total	Досељени / Immigrations							
		национална припадност / National affiliation							
		Срби Serbs	Црногорци Montenegrins	Југословени Yugoslavs	Албанци Albanians	Бугари Bulgarians	Власи Vlachs	Мађари Hungarians	Македонци Macedonians
<b>РЕПУБЛИКА СРБИЈА</b>	<b>109747</b>	<b>51076</b>	<b>504</b>	<b>1214</b>	<b>373</b>	<b>41</b>	<b>8</b>	<b>1277</b>	<b>98</b>
СРБИЈА – СЕВЕР	69698	31049	471	1093	61	13	3	1251	86
<b>Београдски регион</b>	<b>43428</b>	<b>20433</b>	<b>214</b>	<b>396</b>	<b>29</b>	<b>10</b>	<b>2</b>	<b>39</b>	<b>33</b>
<b>Београдска област (Град Београд)</b>	<b>43428</b>	<b>20433</b>	<b>214</b>	<b>396</b>	<b>29</b>	<b>10</b>	<b>2</b>	<b>39</b>	<b>33</b>
Барајево	580	288	2	3	2	1	-	2	-
Вождовац	4783	2206	20	44	1	1	-	1	5
Врачар	2543	1186	16	31	-	1	-	2	1
Гроцка	1516	708	6	15	-	1	-	1	-
Звездара	6255	2876	36	60	5	1	-	3	3
Земун	4222	1886	20	35	4	-	-	4	5
Лазаревац	1064	821	2	9	-	-	-	-	-
Младеновац	751	430	4	2	-	1	-	-	1
Нови Београд	4720	2251	24	29	1	-	-	9	2
Обреновац	1308	608	3	2	-	-	-	2	2
Палилула	5119	2312	15	61	10	2	-	6	7
Раковица	2459	1107	12	27	-	2	1	2	-
Савски венац	1482	684	10	19	-	-	-	2	1
Сопот	428	197	2	2	1	-	-	-	-
Стари град	1698	810	13	25	1	-	-	2	2
Сурчин	972	410	8	4	2	-	-	1	4
Чукарица	3528	1653	21	28	2	-	1	2	-
<b>Регион Војводине</b>	<b>26270</b>	<b>10616</b>	<b>257</b>	<b>697</b>	<b>32</b>	<b>3</b>	<b>1</b>	<b>1212</b>	<b>53</b>
<b>Западнобачка област</b>	<b>1707</b>	<b>772</b>	<b>43</b>	<b>62</b>	<b>3</b>	<b>-</b>	<b>-</b>	<b>79</b>	<b>2</b>
Сомбор	742	346	6	31	1	-	-	32	1
Апатин	240	123	1	11	-	-	-	18	-
Кула	382	148	33	10	1	-	-	24	1
Оацаи	343	155	3	10	1	-	-	5	-
<b>Јужнобанатска област</b>	<b>3363</b>	<b>1336</b>	<b>9</b>	<b>77</b>	<b>10</b>	<b>-</b>	<b>-</b>	<b>44</b>	<b>33</b>
Панчево	1555	652	6	38	3	-	-	17	23
Алибунар	270	95	1	1	1	-	-	3	-
Бела Црква	210	106	1	6	-	-	-	2	-
Вршац	477	236	-	13	5	-	-	8	1
Ковачица	226	51	-	5	1	-	-	3	-
Ковин	359	101	-	8	-	-	-	6	2
Опово	142	56	-	4	-	-	-	-	2
Пландиште	124	39	1	2	-	-	-	5	5
<b>Јужнобачка област</b>	<b>11620</b>	<b>4645</b>	<b>161</b>	<b>287</b>	<b>8</b>	<b>2</b>	<b>1</b>	<b>205</b>	<b>8</b>
Нови Сад	8225	3559	95	204	4	1	-	82	7
Бач	136	27	-	3	-	-	-	2	-
Бачка Паланка	631	292	4	22	-	1	-	6	-
Бачки Петровац	149	31	3	4	1	-	1	-	-
Беочин	317	104	4	8	1	-	-	1	-
Бечеј	434	91	4	9	1	-	-	69	-
Врбас	399	160	48	14	-	-	-	9	-
Жабалъ	290	54	1	3	-	-	-	3	-
Србобран	216	89	-	-	-	-	-	14	-
Сремски Карловци	168	70	2	6	-	-	-	3	1
Темерин	419	113	-	8	1	-	-	13	-
Тител	236	55	-	6	-	-	-	3	-
<b>Севернобанатска област</b>	<b>1562</b>	<b>440</b>	<b>3</b>	<b>29</b>	<b>3</b>	<b>1</b>	<b>-</b>	<b>404</b>	<b>-</b>
Кишкинда	518	234	2	13	1	1	-	38	-
Ада	201	24	-	4	-	-	-	70	-
Кањижа	249	30	-	3	1	-	-	133	-
Нови Кнежевац	206	93	1	2	-	-	-	35	-
Сента	192	11	-	3	1	-	-	82	-
Чока	196	48	-	4	-	-	-	46	-
<b>Севернобачка област</b>	<b>2089</b>	<b>522</b>	<b>30</b>	<b>93</b>	<b>1</b>	<b>-</b>	<b>-</b>	<b>378</b>	<b>-</b>
Суботица	1592	419	14	82	-	-	-	245	-
Бачка Топола	376	81	5	6	1	-	-	112	-
Мали Иђош	121	22	11	5	-	-	-	21	-
<b>Средњобанатска област</b>	<b>1790</b>	<b>733</b>	<b>1</b>	<b>41</b>	<b>3</b>	<b>-</b>	<b>-</b>	<b>82</b>	<b>4</b>
Зрењанин	1159	468	1	31	2	-	-	39	3
Житиште	188	66	-	3	-	-	-	9	-
Нова Црња	128	54	-	-	-	-	-	12	1
Нови Бечеј	176	75	-	4	1	-	-	12	-
Сечањ	139	70	-	3	-	-	-	10	-

## Migrants in the Republic of Serbia, by national affiliation, by municipalities, 2020

Досељени / Immigrations									Region Area City-municipality
национална припадност / National affiliation								неизјашњени и неопредељени Not declared and undefined	
Муслимани Moslems	Роми Romanies	Румуни Romanians	Русини Ruthenians	Словаци Slovaks	Турци Turks	Хрвати Croats	Остали Other		
750	1092	132	70	149	7	294	3713	48949	REPUBLIC OF SERBIA
141	677	126	69	142	3	282	2858	31373	SRBIJA – SEVER
106	189	11	4	10	1	53	1575	20323	Beogradski region
106	189	11	4	10	1	53	1575	20323	Beogradska oblast (Grad Beograd)
-	5	-	-	-	-	2	28	247	Barajevo
9	13	2	-	-	-	4	166	2311	Voždovac
8	1	-	-	1	-	5	103	1188	Vračar
2	9	-	-	-	-	-	65	709	Grocka
9	9	1	1	2	-	5	195	3049	Zvezdara
16	29	2	2	1	-	9	167	2042	Zemun
2	9	-	-	-	-	-	11	210	Lazarevac
1	8	-	-	-	-	-	10	294	Mladenovac
7	11	3	-	1	-	9	166	2207	Novi Beograd
2	16	-	-	-	1	1	63	608	Obrenovac
22	31	2	1	2	-	3	222	2423	Palilula
8	7	-	-	-	-	5	85	1203	Rakovica
3	4	-	-	-	-	1	61	697	Savski venac
-	1	-	-	-	-	-	13	212	Sopot
2	1	-	-	-	-	2	64	776	Stari grad
3	13	-	-	1	-	4	43	479	Surčin
12	22	1	-	2	-	3	113	1668	Čukarica
35	488	115	65	132	2	229	1283	11050	Region Vojvodine
1	31	1	16	3	-	41	105	548	Zapadnobačka oblast
-	11	1	1	-	-	25	44	243	Sombor
-	9	-	-	-	-	8	5	65	Apatin
1	1	-	13	-	-	6	25	119	Kula
-	10	-	2	3	-	2	31	121	Odžaci
3	98	86	1	31	-	7	236	1392	Južnobačanska oblast
1	24	12	-	8	-	3	118	650	Pančevo
1	22	22	-	1	-	1	14	108	Alibunar
-	6	5	-	-	-	1	6	77	Bela Crkva
-	20	41	-	2	-	1	26	124	Vršac
1	4	2	1	18	-	-	12	128	Kovačica
-	10	1	-	-	-	1	41	189	Kovin
-	6	1	-	-	-	-	4	69	Opovo
-	6	2	-	2	-	-	15	47	Plandište
17	89	7	36	69	1	55	426	5603	Južnobačka oblast
13	26	6	18	32	-	39	285	3854	Novi Sad
-	6	-	1	5	-	1	16	75	Bač
1	14	-	1	8	-	4	39	239	Bačka Palanka
-	2	-	-	17	-	-	5	85	Bački Petrovac
2	7	-	-	1	-	1	9	179	Beočin
-	12	-	-	-	1	3	12	232	Bečeј
1	5	-	15	2	-	-	21	124	Vrbas
-	4	-	-	-	-	-	10	215	Žabalj
-	8	1	-	2	-	-	2	100	Srbobran
-	-	-	-	1	-	3	5	77	Sremski Karlovci
-	-	-	-	1	-	4	14	265	Temerin
-	5	-	1	-	-	-	8	158	Titel
3	99	-	1	2	-	2	45	530	Severnobačanska oblast
1	33	-	-	1	-	-	14	180	Kikinda
1	6	-	-	-	-	-	3	93	Ada
-	16	-	-	-	-	2	7	57	Karjiža
1	26	-	-	-	-	-	-	48	Novi Kneževac
-	5	-	1	-	-	-	11	78	Senta
-	13	-	-	1	-	-	10	74	Čoka
7	27	2	3	-	1	81	218	726	Severnobačka oblast
5	22	1	2	-	1	79	189	533	Subotica
1	3	1	1	-	-	2	22	141	Bačka Topola
1	2	-	-	-	-	-	7	52	Mali Idoš
-	91	18	-	5	-	4	86	722	Srednjobačanska oblast
-	28	12	-	4	-	4	66	501	Zrenjanin
-	7	3	-	-	-	-	7	93	Žitište
-	33	-	-	-	-	-	3	25	Nova Crnja
-	14	-	-	-	-	-	3	67	Novi Bečeј
-	9	3	-	1	-	-	7	36	Sečanj



**8.14. Мигрантско становништво у Републици Србији, према националној припадности, по општинама, 2020. (наставак)**

Регион Област Град – општина	Укупно Total	Досељени / Immigrations							
		национална припадност / National affiliation							
		Срби Serbs	Црногорци Montenegrins	Југословени Yugoslavs	Албанци Albanians	Бугари Bulgarians	Власи Vlachs	Мађари Hungarians	Македонци Macedonians
<b>Сремска област</b>	<b>4139</b>	<b>2168</b>	<b>10</b>	<b>108</b>	<b>4</b>	-	-	<b>20</b>	<b>6</b>
<i>Сремска Митровица</i>	1014	527	2	32	1	-	-	5	1
Инђија	563	208	1	21	2	-	-	4	-
Ириг	155	63	1	2	1	-	-	3	-
Пећинци	276	237	1	2	-	-	-	1	1
Рума	585	293	2	23	-	-	-	4	-
Стара Пазова	1223	677	3	11	-	-	-	2	4
Шид	323	163	-	17	-	-	-	1	-
<b>СРБИЈА – ЈУГ</b>	<b>40049</b>	<b>20027</b>	<b>33</b>	<b>121</b>	<b>312</b>	<b>28</b>	<b>5</b>	<b>26</b>	<b>12</b>
<b>Регион Шумадије и Западне Србије</b>	<b>23705</b>	<b>12617</b>	<b>27</b>	<b>81</b>	<b>18</b>	-	<b>1</b>	<b>16</b>	<b>6</b>
<b>Златиборска област</b>	<b>3033</b>	<b>1514</b>	<b>4</b>	<b>11</b>	<b>1</b>	-	-	<b>2</b>	-
<i>Град Ужице</i>	692	346	-	1	-	-	-	-	-
Ужице	613	310	1	1	-	-	-	-	-
Севојно	79	36	-	-	-	-	-	-	-
Ариље	186	64	1	3	-	-	-	-	-
Бајина Башта	345	230	-	2	-	-	-	1	-
Косјерић	97	62	-	1	-	-	-	1	-
Нова Варош	185	94	-	1	-	-	-	-	-
Пожега	294	136	1	1	-	-	-	-	-
Прибој	264	163	2	-	-	-	-	-	-
Пријеполје	385	69	-	-	-	-	-	-	-
Сјеница	239	36	-	-	1	-	-	-	-
Чајетина	346	314	-	2	-	-	-	-	-
<b>Колубарска област</b>	<b>2029</b>	<b>1420</b>	<b>3</b>	<b>8</b>	<b>2</b>	-	-	-	<b>1</b>
<i>Ваљево</i>	937	682	1	8	2	-	-	-	-
Лајковац	207	192	1	-	-	-	-	-	1
Љиг	196	139	1	-	-	-	-	-	-
Мионица	155	92	-	-	-	-	-	-	-
Осечина	87	74	-	-	-	-	-	-	-
Уб	447	241	-	-	-	-	-	-	-
<b>Мачванска област</b>	<b>5207</b>	<b>3079</b>	<b>2</b>	<b>20</b>	<b>1</b>	-	<b>1</b>	<b>4</b>	<b>1</b>
<i>Шабач</i>	1647	606	1	10	-	-	-	2	1
Богатић	292	261	-	1	-	-	-	1	-
Владимирци	357	122	-	3	-	-	-	-	-
Коцељева	189	86	1	-	-	-	-	-	-
Крупањ	174	131	-	-	-	-	-	-	-
Лозница	1724	1365	-	3	1	-	1	1	-
Љубовија	504	371	-	1	-	-	-	-	-
Мали Зворник	320	137	-	2	-	-	-	-	-
<b>Моравичка област</b>	<b>2423</b>	<b>1393</b>	<b>3</b>	<b>3</b>	<b>1</b>	-	-	<b>2</b>	<b>1</b>
<i>Чачак</i>	1476	947	2	1	1	-	-	-	-
Горњи Милановац	444	238	1	2	-	-	-	-	1
Ивањица	317	127	-	-	-	-	-	1	-
Лучани	186	81	-	-	-	-	-	1	-
<b>Поморавска област</b>	<b>2495</b>	<b>1248</b>	<b>3</b>	<b>7</b>	<b>8</b>	-	-	<b>3</b>	<b>1</b>
<i>Јагодина</i>	990	484	-	7	1	-	-	2	-
Деспотовац	216	83	1	-	-	-	-	-	1
Параћин	540	195	2	-	-	-	-	1	-
Рековац	114	56	-	-	-	-	-	-	-
Свилајнац	315	128	-	-	6	-	-	-	-
Ђуприја	320	302	-	-	1	-	-	-	-
<b>Расинска област</b>	<b>2376</b>	<b>1235</b>	<b>2</b>	<b>5</b>	<b>1</b>	-	-	<b>1</b>	-
<i>Крушевац</i>	1254	685	1	1	-	-	-	1	-
Александровац	238	135	-	2	-	-	-	-	-
Брус	160	73	-	-	-	-	-	-	-
Варварин	128	115	-	1	1	-	-	-	-
Трстеник	490	162	1	1	-	-	-	-	-
Ћићевац	106	65	-	-	-	-	-	-	-
<b>Рашка област</b>	<b>3287</b>	<b>1284</b>	<b>6</b>	<b>9</b>	<b>3</b>	-	-	<b>2</b>	-
<i>Краљево</i>	1297	630	2	5	1	-	-	-	-
Врњачка Бања	564	268	2	2	-	-	-	1	-
<i>Нови Пазар</i>	844	138	1	1	2	-	-	-	-
Рашка	252	239	1	-	-	-	-	1	-
Тутин	330	9	-	1	-	-	-	-	-
<b>Шумадијска област</b>	<b>2855</b>	<b>1444</b>	<b>4</b>	<b>18</b>	<b>1</b>	-	-	<b>2</b>	<b>2</b>
<i>Крагујевац</i>	1530	625	3	11	-	-	-	1	-
Аранђеловац	502	354	1	4	-	-	-	-	-
Баточина	146	109	-	-	-	-	-	-	1
Кнић	222	158	-	2	-	-	-	-	-
Лапово	61	42	-	-	-	-	-	1	-
Рача	157	54	-	-	1	-	-	-	-
Топола	237	102	-	1	-	-	-	-	1

## Migrants in the Republic of Serbia, by national affiliation, by municipalities, 2020 (continued)

Досељени / Immigrations									Region Area City-municipality
национална припадност / National affiliation								неизјашњени и неопредељени Not declared and undefined	
Муслимани Moslems	Роми Romanies	Румуни Romanians	Русини Ruthenians	Словаци Slovaks	Турци Turks	Хрвати Croats	Остали Other		
4	53	1	8	22	-	39	167	1529	<b>Sremska oblast</b>
-	14	-	4	8	-	11	45	364	Sremska Mitrovica
1	3	-	-	3	-	5	24	291	Indija
-	-	-	-	1	-	3	7	74	Irig
-	10	-	-	-	-	-	10	14	Pećinci
2	4	-	-	-	-	7	26	224	Ruma
1	21	-	1	10	-	5	40	448	Stara Pazova
-	1	1	3	-	-	8	15	114	Šid
<b>609</b>	<b>415</b>	<b>6</b>	<b>1</b>	<b>7</b>	<b>4</b>	<b>12</b>	<b>855</b>	<b>17576</b>	SRBIJA – JUG
<b>596</b>	<b>135</b>	<b>3</b>	<b>1</b>	<b>4</b>	<b>2</b>	<b>6</b>	<b>655</b>	<b>9537</b>	<b>Region Šumadije i Zapadne Srbije</b>
<b>132</b>	<b>3</b>	-	-	-	-	<b>1</b>	<b>84</b>	<b>1281</b>	<b>Zlatiborska oblast</b>
2	-	-	-	-	-	-	6	337	Grad Užice
-	-	-	-	-	-	-	6	296	Užice
2	-	-	-	-	-	-	-	41	Sevojno
-	-	-	-	-	-	-	2	116	Arilje
-	-	-	-	-	-	-	3	109	Bajina Bašta
-	-	-	-	-	-	-	-	33	Kosjerić
3	-	-	-	-	-	-	1	86	Nova Varoš
1	-	-	-	-	-	-	2	153	Požega
15	-	-	-	-	-	-	2	82	Priboj
33	2	-	-	-	-	-	5	276	Prijepolje
78	1	-	-	-	-	-	62	61	Sjenica
-	-	-	-	-	-	1	1	28	Čajetina
-	<b>24</b>	-	-	-	-	<b>2</b>	<b>23</b>	<b>546</b>	<b>Kolubarska oblast</b>
-	3	-	-	-	-	2	6	233	Valjevo
-	2	-	-	-	-	-	2	9	Lajkovac
-	1	-	-	-	-	-	3	52	Ljig
-	4	-	-	-	-	-	4	55	Mionica
-	2	-	-	-	-	-	-	11	Osečina
-	12	-	-	-	-	-	8	186	Ub
<b>11</b>	<b>27</b>	<b>1</b>	-	<b>1</b>	-	<b>2</b>	<b>48</b>	<b>2009</b>	<b>Mačvanska oblast</b>
2	7	-	-	1	-	1	24	992	Šabac
1	5	-	-	-	-	-	3	20	Bogatić
-	4	-	-	-	-	-	7	221	Vladimirci
-	2	-	-	-	-	-	-	100	Koceljeva
-	1	-	-	-	-	-	2	40	Krupanj
6	8	1	-	-	-	1	8	329	Loznica
-	-	-	-	-	-	-	1	131	Ljubovija
2	-	-	-	-	-	-	3	176	Mali Zvornik
<b>3</b>	<b>7</b>	-	-	-	-	-	<b>20</b>	<b>990</b>	<b>Moravička oblast</b>
2	4	-	-	-	-	-	7	512	Čačak
-	1	-	-	-	-	-	5	196	Gornji Milanovac
1	1	-	-	-	-	-	3	184	Ivanjica
-	1	-	-	-	-	-	5	98	Lučani
<b>2</b>	<b>22</b>	<b>2</b>	<b>1</b>	-	-	-	<b>13</b>	<b>1185</b>	<b>Pomoravska oblast</b>
1	9	-	-	-	-	-	7	479	Jagodina
1	5	-	-	-	-	-	1	124	Despotovac
-	6	1	-	-	-	-	4	331	Paraćin
-	-	-	-	-	-	-	-	58	Rekovac
-	-	-	1	-	-	-	1	179	Svilajnac
-	2	1	-	-	-	-	-	14	Čuprija
<b>1</b>	<b>18</b>	-	-	<b>2</b>	-	<b>1</b>	<b>11</b>	<b>1099</b>	<b>Rasinska oblast</b>
-	10	-	-	2	-	1	4	549	Kruševac
-	2	-	-	-	-	-	2	97	Aleksandrovac
-	3	-	-	-	-	-	-	84	Brus
1	-	-	-	-	-	-	1	9	Varvarin
-	2	-	-	-	-	-	3	321	Trstenik
-	1	-	-	-	-	-	1	39	Čičevac
<b>445</b>	<b>16</b>	-	-	-	<b>2</b>	-	<b>432</b>	<b>1088</b>	<b>Raška oblast</b>
1	6	-	-	-	-	-	2	650	Kraljevo
-	2	-	-	-	-	-	9	280	Vrnjačka Banja
336	4	-	-	-	1	-	231	130	Novi Pazar
-	4	-	-	-	-	-	1	6	Raška
108	-	-	-	-	1	-	189	22	Tutin
<b>2</b>	<b>18</b>	-	-	<b>1</b>	-	-	<b>24</b>	<b>1339</b>	<b>Šumadijska oblast</b>
1	8	-	-	1	-	-	13	867	Kragujevac
1	4	-	-	-	-	-	7	131	Arandjelovac
-	1	-	-	-	-	-	-	35	Batočina
-	-	-	-	-	-	-	-	62	Knić
-	1	-	-	-	-	-	1	16	Lapovo
-	2	-	-	-	-	-	1	99	Rača
-	2	-	-	-	-	-	2	129	Topola

**8.14. Мигрантско становништво у Републици Србији, према националној припадности, по општинама, 2020. (наставак)**

Регион Област Град – општина	Укупно Total	Досељени / Immigrations							
		национална припадност / National affiliation							
		Срби Serbs	Црногорци Montenegrins	Југословени Yugoslavs	Албанци Albanians	Бугари Bulgarians	Власи Vlachs	Мађари Hungarians	Македонци Macedonians
<b>Регион Јужне и Источне Србије</b>	<b>16344</b>	<b>7410</b>	<b>6</b>	<b>40</b>	<b>294</b>	<b>28</b>	<b>4</b>	<b>10</b>	<b>6</b>
<b>Борска област</b>	<b>1362</b>	<b>589</b>	<b>1</b>	<b>4</b>	<b>-</b>	<b>1</b>	<b>2</b>	<b>2</b>	<b>1</b>
Бор	558	172	-	1	-	1	1	-	-
Кладово	222	154	-	-	-	-	-	1	-
Мајданпек	240	125	-	2	-	-	-	1	1
Неготин	342	138	1	1	-	-	1	-	-
<b>Браничевска област</b>	<b>2166</b>	<b>1011</b>	<b>-</b>	<b>7</b>	<b>4</b>	<b>-</b>	<b>-</b>	<b>2</b>	<b>-</b>
Град Пожаревац	960	307	-	3	3	-	-	-	-
Пожаревац	739	255	-	2	1	-	-	-	-
Костолац	221	52	-	1	2	-	-	-	-
Велико Градиште	241	181	-	1	-	-	-	-	-
Голубац	111	71	-	-	-	-	-	-	-
Жабари	76	31	-	-	-	-	-	-	-
Жагубица	93	57	-	-	-	-	-	1	-
Кучево	192	151	-	-	-	-	-	1	-
Мало Црниће	137	45	-	-	-	-	-	-	-
Петровац на Млави	356	168	-	3	1	-	-	-	-
<b>Зајечарска област</b>	<b>1312</b>	<b>552</b>	<b>1</b>	<b>6</b>	<b>3</b>	<b>2</b>	<b>2</b>	<b>1</b>	<b>-</b>
Зајечар	629	217	-	3	-	2	-	-	-
Бољевац	204	100	-	-	-	-	2	-	-
Књажевац	267	132	1	2	3	-	-	1	-
Сокобања	212	103	-	1	-	-	-	-	-
<b>Јабланичка област</b>	<b>1981</b>	<b>913</b>	<b>1</b>	<b>4</b>	<b>3</b>	<b>1</b>	<b>-</b>	<b>-</b>	<b>-</b>
Лесковац	1168	582	-	3	1	1	-	-	-
Бојник	132	44	1	-	-	-	-	-	-
Власотинце	297	117	-	1	-	-	-	-	-
Лебане	229	100	-	-	-	-	-	-	-
Медвеђа	124	54	-	-	2	-	-	-	-
Црна Трава	31	16	-	-	-	-	-	-	-
<b>Нишавска област</b>	<b>4568</b>	<b>2141</b>	<b>2</b>	<b>9</b>	<b>4</b>	<b>4</b>	<b>-</b>	<b>1</b>	<b>3</b>
Град Ниш	3261	1508	2	6	3	2	-	1	3
Медијана	767	346	1	1	1	-	-	1	2
Нишка Бања	370	167	-	1	-	-	-	-	-
Палилула	883	427	1	3	-	-	-	-	1
Пантелеј	792	368	-	1	-	2	-	-	-
Црвени крст	449	200	-	-	2	-	-	-	-
Алексинац	581	306	-	1	1	1	-	-	-
Гацин Хан	92	35	-	1	-	-	-	-	-
Дољевац	247	99	-	-	-	1	-	-	-
Мерошина	182	73	-	-	-	-	-	-	-
Ражањ	94	63	-	-	-	-	-	-	-
Сврљиг	111	57	-	1	-	-	-	-	-
<b>Пиротска област</b>	<b>882</b>	<b>296</b>	<b>-</b>	<b>-</b>	<b>-</b>	<b>9</b>	<b>-</b>	<b>1</b>	<b>-</b>
Пирот	533	154	-	-	-	-	-	1	-
Бабушница	87	32	-	-	-	-	-	-	-
Бела Паланка	171	95	-	-	-	-	-	-	-
Димитровград	91	15	-	-	-	9	-	-	-
<b>Подунавска област</b>	<b>1436</b>	<b>612</b>	<b>-</b>	<b>5</b>	<b>-</b>	<b>-</b>	<b>-</b>	<b>2</b>	<b>-</b>
Смедерево	663	223	-	-	-	-	-	-	-
Велика Плана	351	150	-	2	-	-	-	1	-
Смедеревска Паланка	422	239	-	3	-	-	-	1	-
<b>Пчињска област</b>	<b>1603</b>	<b>613</b>	<b>1</b>	<b>2</b>	<b>279</b>	<b>10</b>	<b>-</b>	<b>1</b>	<b>1</b>
Град Врање	581	329	1	-	6	3	-	1	-
Врање	528	299	1	-	6	3	-	1	-
Врањска Бања	53	30	-	-	-	-	-	-	-
Босилеград	51	6	-	-	-	5	-	-	-
Бујановац	237	72	-	-	62	-	-	-	-
Владичин Хан	184	63	-	-	-	-	-	-	-
Прешево	232	13	-	-	211	-	-	-	1
Сурдулица	249	88	-	2	-	2	-	-	-
Трговиште	69	42	-	-	-	-	-	-	-
<b>Топличка област</b>	<b>1034</b>	<b>683</b>	<b>-</b>	<b>3</b>	<b>1</b>	<b>1</b>	<b>-</b>	<b>-</b>	<b>1</b>
Прокупље	500	343	-	1	-	1	-	-	1
Блаце	130	92	-	2	-	-	-	-	-
Житорађа	190	94	-	-	-	-	-	-	-
Куршумлија	214	154	-	-	1	-	-	-	-
<b>Регион Косово и Метохија</b>	<b>...</b>	<b>...</b>	<b>...</b>	<b>...</b>	<b>...</b>	<b>...</b>	<b>...</b>	<b>...</b>	<b>...</b>

**Migrants in the Republic of Serbia, by national affiliation, by municipalities, 2020 (continued)**

Досељени / Immigrations									Region Area City-municipality
национална припадност / National affiliation								неизјашњени и неопређени Not declared and undefined	
Муслимани Moslems	Роми Romanies	Румуни Romanians	Русини Ruthenians	Словаци Slovaks	Турци Turks	Хрвати Croats	Остали Other		
13	280	3	-	3	2	6	200	8039	Region Južne i Istočne Srbije
1	7	2	-	1	-	1	26	724	<b>Borska oblast</b>
1	3	1	-	-	-	-	17	361	Bor
-	2	1	-	-	-	-	4	60	Kladovo
-	-	-	-	-	-	-	2	109	Majdanpek
-	2	-	-	1	-	1	3	194	Negotin
2	52	-	-	-	-	1	22	1065	<b>Braničevska oblast</b>
1	21	-	-	-	-	1	12	612	Grad Požarevac
1	5	-	-	-	-	1	12	462	Požarevac
-	16	-	-	-	-	-	-	150	Kostolac
1	20	-	-	-	-	-	1	37	Veliko Gradište
-	3	-	-	-	-	-	2	35	Golubac
-	-	-	-	-	-	-	-	45	Žabari
-	-	-	-	-	-	-	1	34	Žagubica
-	1	-	-	-	-	-	-	39	Kučevo
-	2	-	-	-	-	-	3	87	Malo Crniče
-	5	-	-	-	-	-	3	176	Petrovac na Mlavi
1	21	-	-	-	-	-	11	712	<b>Zaječarska oblast</b>
1	11	-	-	-	-	-	4	391	Zaječar
-	-	-	-	-	-	-	4	98	Boljevac
-	5	-	-	-	-	-	-	123	Knjaževac
-	5	-	-	-	-	-	3	100	Sokobanja
1	51	-	-	-	-	1	7	999	<b>Jablanička oblast</b>
1	22	-	-	-	-	1	2	555	Leskovac
-	15	-	-	-	-	-	-	72	Bojnik
-	5	-	-	-	-	-	1	173	Vlasotince
-	8	-	-	-	-	-	3	118	Lebane
-	1	-	-	-	-	-	1	66	Medveđa
-	-	-	-	-	-	-	-	15	Crna Trava
4	42	-	-	1	2	2	26	2327	<b>Nišavska oblast</b>
3	19	-	-	-	-	2	20	1692	Grad Niš
-	4	-	-	-	-	-	5	406	Medijana
-	3	-	-	-	-	-	-	199	Niška Banja
3	5	-	-	-	-	1	7	435	Palilula
-	3	-	-	-	-	1	5	412	Panteleј
-	4	-	-	-	-	-	3	240	Crveni krst
1	12	-	-	-	2	-	4	253	Aleksinac
-	1	-	-	-	-	-	2	53	Gadžin Han
-	5	-	-	-	-	-	-	142	Doljevac
-	5	-	-	-	-	-	-	104	Merošina
-	-	-	-	-	-	-	-	31	Ražanj
-	-	-	-	1	-	-	-	52	Svrljig
-	8	-	-	-	-	-	70	498	<b>Pirotska oblast</b>
-	5	-	-	-	-	-	28	345	Pirot
-	1	-	-	-	-	-	3	51	Babušnica
-	1	-	-	-	-	-	2	73	Bela Palanka
-	1	-	-	-	-	-	37	29	Dimitrovgrad
2	18	1	-	-	-	1	22	773	<b>Podunavska oblast</b>
-	6	-	-	-	-	-	13	421	Smederevo
1	3	-	-	-	-	1	5	188	Velika Plana
1	9	1	-	-	-	-	4	164	Smederevska Palanka
2	33	-	-	-	-	-	10	651	<b>Pčinjska oblast</b>
-	7	-	-	-	-	-	5	229	Grad Vranje
-	6	-	-	-	-	-	4	208	Vranje
-	1	-	-	-	-	-	1	21	Vranjska Banja
-	-	-	-	-	-	-	2	38	Bosilegrad
1	5	-	-	-	-	-	-	97	Bujanovac
-	10	-	-	-	-	-	2	109	Vladičin Han
-	1	-	-	-	-	-	-	6	Preševo
1	8	-	-	-	-	-	1	147	Surdulica
-	2	-	-	-	-	-	-	25	Trgovište
-	48	-	-	1	-	-	6	290	<b>Toplička oblast</b>
-	18	-	-	-	-	-	4	132	Prokuplje
-	5	-	-	-	-	-	-	31	Blace
-	18	-	-	1	-	-	2	75	Žitorađa
-	7	-	-	-	-	-	-	52	Kuršumlija
...	...	...	...	...	...	...	...	...	Region Kosovo i Metohija

**8.14. Мигрантско становништво у Републици Србији, према националној припадности, по општинама, 2020.**

Регион Област Град – општина	Укупно Total	Одсељени / Emigrations							
		национална припадност / National affiliation							
		Срби Serbs	Црногорци Montenegrins	Југословени Yugoslavs	Албанци Albanians	Бугари Bulgarians	Власи Vlachs	Мађари Hungarians	Македонци Macedonians
<b>РЕПУБЛИКА СРБИЈА</b>	<b>109747</b>	<b>51076</b>	<b>504</b>	<b>1214</b>	<b>373</b>	<b>41</b>	<b>8</b>	<b>1277</b>	<b>98</b>
СРБИЈА – СЕВЕР	63895	28896	473	1093	59	8	3	1262	87
<b>Београдски регион</b>	<b>38562</b>	<b>18671</b>	<b>202</b>	<b>364</b>	<b>20</b>	<b>3</b>	<b>2</b>	<b>29</b>	<b>34</b>
<b>Београдска област (Град Београд)</b>	<b>38562</b>	<b>18671</b>	<b>202</b>	<b>364</b>	<b>20</b>	<b>3</b>	<b>2</b>	<b>29</b>	<b>34</b>
Барајево	447	250	2	5	-	-	-	1	-
Вождовац	4126	1886	27	45	-	-	-	2	6
Врачар	2267	1161	18	29	1	-	-	1	2
Гроцка	1161	668	1	11	1	-	-	1	1
Звездара	4222	1951	26	37	-	-	-	1	4
Земун	3093	1373	16	28	-	-	-	2	5
Лазаревац	1297	1058	2	6	-	-	-	-	-
Младеновац	774	487	2	2	1	1	-	-	-
Нови Београд	5026	2271	32	48	3	-	-	4	5
Обреновац	1143	528	4	4	1	-	-	-	-
Палилула	4240	1883	19	40	8	1	1	6	2
Раковица	2591	1172	12	26	-	-	-	2	2
Савски венац	1545	675	10	25	-	-	1	-	2
Сопот	300	137	1	-	1	-	-	-	-
Стари град	1843	993	10	32	2	-	-	3	-
Сурчин	692	291	1	4	1	-	-	3	2
Чукарица	3795	1887	19	22	1	1	-	3	3
<b>Регион Војводине</b>	<b>25333</b>	<b>10225</b>	<b>271</b>	<b>729</b>	<b>39</b>	<b>5</b>	<b>1</b>	<b>1233</b>	<b>53</b>
<b>Западнобачка област</b>	<b>1999</b>	<b>945</b>	<b>60</b>	<b>79</b>	<b>3</b>	<b>1</b>	<b>-</b>	<b>98</b>	<b>2</b>
Сомбор	857	391	10	57	1	-	-	45	1
Апатин	297	157	-	7	-	-	-	18	-
Кула	453	197	46	7	1	-	-	27	1
Озаци	392	200	4	8	1	1	-	8	-
<b>Јужнобанатска област</b>	<b>3292</b>	<b>1325</b>	<b>13</b>	<b>93</b>	<b>8</b>	<b>-</b>	<b>-</b>	<b>53</b>	<b>40</b>
Панчево	1376	573	6	52	2	-	-	17	22
Алибунар	269	102	1	1	-	-	-	1	3
Бела Црква	231	113	3	4	-	-	-	1	-
Вршац	534	298	3	14	4	-	-	13	4
Ковачица	213	39	-	8	1	-	-	3	3
Ковин	406	104	-	4	1	-	-	8	-
Опово	85	41	-	7	-	-	-	-	1
Пландиште	178	55	-	3	-	-	-	10	7
<b>Јужнобачка област</b>	<b>10122</b>	<b>3890</b>	<b>141</b>	<b>260</b>	<b>11</b>	<b>2</b>	<b>1</b>	<b>171</b>	<b>9</b>
Нови Сад	6653	2787	60	152	8	1	1	60	9
Бач	170	36	-	9	-	-	-	3	-
Бачка Паланка	692	363	6	42	2	-	-	7	-
Бачки Петровац	128	14	-	4	-	-	-	-	-
Беочин	311	61	-	2	-	-	-	3	-
Бечеј	395	90	6	9	-	-	-	50	-
Врбас	531	198	68	21	-	-	-	16	-
Жабалъ	335	53	-	2	1	-	-	-	-
Србобран	190	93	1	2	-	-	-	15	-
Сремски Карловци	164	95	-	6	-	-	-	3	-
Темерин	336	70	-	6	-	1	-	14	-
Тител	217	30	-	5	-	-	-	-	-
<b>Севернобанатска област</b>	<b>1671</b>	<b>553</b>	<b>1</b>	<b>32</b>	<b>3</b>	<b>1</b>	<b>-</b>	<b>405</b>	<b>-</b>
Кикинда	677	350	1	16	-	1	-	34	-
Ада	217	23	-	7	1	-	-	67	-
Кањижа	239	23	-	5	1	-	-	143	-
Нови Кнежевац	212	86	-	-	-	-	-	35	-
Сента	200	25	-	3	-	-	-	92	-
Чока	126	46	-	1	1	-	-	34	-
<b>Севернобачка област</b>	<b>2002</b>	<b>473</b>	<b>42</b>	<b>99</b>	<b>8</b>	<b>-</b>	<b>-</b>	<b>384</b>	<b>-</b>
Суботица	1449	337	14	89	7	-	-	253	-
Бачка Топола	421	109	8	9	-	-	-	96	-
Мали Иђош	132	27	20	1	1	-	-	35	-
<b>Средњобанатска област</b>	<b>2108</b>	<b>814</b>	<b>3</b>	<b>53</b>	<b>3</b>	<b>1</b>	<b>-</b>	<b>102</b>	<b>-</b>
Зрењанин	1308	467	3	40	3	1	-	34	-
Житиште	180	79	-	2	-	-	-	18	-
Нова Црња	161	81	-	2	-	-	-	12	-
Нови Бечеј	258	83	-	3	-	-	-	23	-
Сечањ	201	104	-	6	-	-	-	15	-

**Migrants in the Republic of Serbia, by national affiliation, by municipalities, 2020**

Одсељени / Emigrations									Region Area City-municipality
национална припадност / National affiliation								неизјашњени и неопредељени Not declared and undefined	
Муслимани Moslems	Роми Romanies	Румуни Romanians	Русини Ruthenians	Словаци Slovaks	Турци Turks	Хрвати Croats	Остали Other		
750	1092	132	70	149	7	294	3713	48949	REPUBLIC OF SERBIA
111	635	131	70	143	4	282	2923	27715	SRBIJA – SEVER
73	163	14	4	11	1	37	1570	17364	Beogradski region
73	163	14	4	11	1	37	1570	17364	Beogradska oblast (Grad Beograd)
-	3	-	-	-	-	-	17	169	Barajevo
10	13	-	-	-	1	-	115	2021	Voždovac
2	4	-	-	-	-	-	74	975	Vračar
1	3	-	-	-	-	-	32	442	Grocka
10	3	3	-	1	-	3	421	1762	Zvezdara
7	26	-	-	3	-	6	101	1526	Zemun
1	14	-	-	-	-	-	10	206	Lazarevac
-	5	-	-	-	-	-	10	266	Mladenovac
10	12	3	-	-	-	10	186	2442	Novi Beograd
-	9	-	-	-	-	-	60	537	Obrenovac
11	31	5	2	6	-	5	142	2078	Palilula
7	6	-	-	-	-	1	73	1290	Rakovica
2	1	2	-	-	-	1	57	769	Savski venac
-	2	-	-	-	-	-	7	152	Sopot
4	4	1	-	-	-	3	39	752	Stari grad
2	8	-	1	1	-	2	8	368	Surčin
6	19	-	1	-	-	6	218	1609	Čukarica
38	472	117	66	132	3	245	1353	10351	Region Vojvodine
1	31	1	15	3	-	53	140	567	Zapadnobačka oblast
-	4	1	-	-	-	30	55	262	Sombor
1	19	-	1	-	-	14	8	72	Apatin
-	5	-	13	-	-	6	46	104	Kula
-	3	-	1	3	-	3	31	129	Odžaci
7	88	89	-	34	-	10	267	1265	Južnobačanska oblast
3	8	14	-	5	-	5	123	546	Pančevo
1	11	18	-	4	-	2	12	113	Alibunar
-	10	5	-	-	-	2	14	79	Bela Crkva
-	33	45	-	2	-	1	26	91	Vršac
1	5	2	-	22	-	-	11	118	Kovačica
2	10	1	-	-	-	-	49	227	Kovin
-	2	-	-	-	-	-	5	29	Opovo
-	9	4	-	1	-	-	27	62	Plandište
17	77	5	37	72	2	39	367	5021	Južnobačka oblast
11	32	3	15	25	1	21	216	3251	Novi Sad
1	3	2	-	4	-	1	28	83	Bač
-	15	-	1	26	-	8	41	181	Bačka Palanka
1	2	-	-	11	-	-	4	92	Bački Petrovac
-	4	-	-	5	-	3	7	226	Beočin
-	11	-	-	-	1	1	20	207	Bečeј
3	1	-	20	1	-	1	24	178	Vrbas
-	3	-	-	-	-	-	7	269	Žabalj
1	3	-	-	-	-	2	6	67	Srbobran
-	-	-	-	-	-	-	3	57	Sremski Karlovci
-	-	-	1	-	-	-	7	237	Temerin
-	3	-	-	-	-	2	4	173	Titel
2	111	-	1	1	-	2	63	496	Severnobačanska oblast
1	38	-	-	-	-	1	26	209	Kikinda
1	6	-	-	-	-	-	15	97	Ada
-	7	-	-	1	-	1	9	49	Karjiža
-	49	-	-	-	-	-	2	40	Novi Kneževac
-	6	-	1	-	-	-	7	66	Senta
-	5	-	-	-	-	-	4	35	Čoka
3	19	1	2	1	-	92	206	672	Severnobačka oblast
1	15	1	1	1	-	91	166	473	Subotica
1	2	-	1	-	-	-	35	160	Bačka Topola
1	2	-	-	-	-	1	5	39	Mali Idoš
1	88	21	1	6	-	3	108	904	Srednjobačanska oblast
1	28	11	1	6	-	3	83	627	Zrenjanin
-	7	3	-	-	-	-	6	65	Žitište
-	34	-	-	-	-	-	4	28	Nova Crnja
-	5	1	-	-	-	-	5	138	Novi Bečeј
-	14	6	-	-	-	-	10	46	Sečanj

**8.14. Мигрантско становништво у Републици Србији, према националној припадности, по општинама, 2020. (наставак)**

Регион Област Град – општина	Укупно Total	Одсељени / Emigrants							
		национална припадност / National affiliation							
		Срби Serbs	Црногорци Montenegrins	Југословени Yugoslavs	Албанци Albanians	Бугари Bulgarians	Власи Vlachs	Мађари Hungarians	Македонци Macedonians
<b>Сремска област</b>	<b>4139</b>	<b>2225</b>	<b>11</b>	<b>113</b>	<b>3</b>	-	-	<b>20</b>	<b>2</b>
<i>Сремска Митровица</i>	1027	577	2	21	-	-	-	5	1
Инђија	564	226	2	16	-	-	-	3	1
Ириг	179	67	-	8	-	-	-	3	-
Пећинци	293	259	-	-	-	-	-	1	-
Рума	601	318	2	49	1	-	-	5	-
Стара Пазова	1012	504	4	4	2	-	-	1	-
Шид	463	274	1	15	-	-	-	2	-
<b>СРБИЈА – ЈУГ</b>	<b>45852</b>	<b>22180</b>	<b>31</b>	<b>121</b>	<b>314</b>	<b>33</b>	<b>5</b>	<b>15</b>	<b>11</b>
<b>Регион Шумадије и Западне Србије</b>	<b>26971</b>	<b>13831</b>	<b>21</b>	<b>71</b>	<b>15</b>	<b>3</b>	<b>1</b>	<b>9</b>	<b>4</b>
<b>Златиборска област</b>	<b>3953</b>	<b>1813</b>	<b>2</b>	<b>6</b>	-	-	-	<b>2</b>	-
<i>Град Ужице</i>	1000	557	-	1	-	-	-	1	-
Ужице	907	508	-	1	-	-	-	1	-
Севојно	93	49	-	-	-	-	-	-	-
Арилџе	236	59	1	-	-	-	-	-	-
Бајина Башта	345	265	-	3	-	-	-	-	-
Косјерић	118	65	-	-	-	-	-	-	-
Нова Варош	291	123	-	-	-	-	-	-	-
Пожега	328	155	-	-	-	-	-	-	-
Прибој	488	256	-	2	-	-	-	1	-
Пријеполје	562	85	1	-	-	-	-	-	-
Сјеница	356	48	-	-	-	-	-	-	-
Чајетина	229	200	-	-	-	-	-	-	-
<b>Колубарска област</b>	<b>2210</b>	<b>1427</b>	<b>2</b>	<b>14</b>	<b>1</b>	-	-	<b>1</b>	-
<i>Ваљево</i>	1049	688	-	12	-	-	-	1	-
Лајковац	241	205	1	-	-	-	-	-	-
Љиг	226	134	1	-	1	-	-	-	-
Мионица	153	98	-	1	-	-	-	-	-
Осечина	151	102	-	-	-	-	-	-	-
Уб	390	200	-	1	-	-	-	-	-
<b>Мачванска област</b>	<b>5834</b>	<b>3365</b>	-	<b>14</b>	<b>1</b>	-	<b>1</b>	-	<b>2</b>
<i>Шабач</i>	1682	623	-	9	-	-	-	-	2
Богатић	309	277	-	-	-	-	-	-	-
Владимирци	467	131	-	1	-	-	-	-	-
Коцељева	200	93	-	-	-	-	-	-	-
Крупањ	248	170	-	-	-	-	-	-	-
Лозница	1913	1498	-	1	1	-	1	-	-
Љубовија	624	433	-	1	-	-	-	-	-
Мали Зворник	391	140	-	2	-	-	-	-	-
<b>Моравичка област</b>	<b>2803</b>	<b>1567</b>	<b>2</b>	<b>3</b>	<b>1</b>	-	-	<b>1</b>	-
<i>Чачак</i>	1493	992	1	-	1	-	-	1	-
Горњи Милановац	524	261	1	3	-	-	-	-	-
Ивањица	477	176	-	-	-	-	-	-	-
Лучани	309	138	-	-	-	-	-	-	-
<b>Поморавска област</b>	<b>2743</b>	<b>1335</b>	<b>3</b>	<b>10</b>	<b>3</b>	-	-	<b>1</b>	-
<i>Јагодина</i>	952	422	-	3	-	-	-	1	-
Деспотовац	299	116	-	-	1	-	-	-	-
Параћин	643	261	1	2	1	-	-	-	-
Рековац	131	69	-	2	-	-	-	-	-
Свилајнац	321	159	1	-	-	-	-	-	-
Ђуприја	397	308	1	3	1	-	-	-	-
<b>Расинска област</b>	<b>2847</b>	<b>1493</b>	<b>3</b>	<b>2</b>	<b>2</b>	<b>1</b>	-	<b>1</b>	-
<i>Крушевац</i>	1395	801	2	-	1	1	-	1	-
Александровац	317	207	1	1	-	-	-	-	-
Брус	257	100	-	-	-	-	-	-	-
Варварин	159	122	-	-	1	-	-	-	-
Трстеник	614	188	-	1	-	-	-	-	-
Ћићевац	105	75	-	-	-	-	-	-	-
<b>Рашка област</b>	<b>3641</b>	<b>1439</b>	<b>7</b>	<b>8</b>	<b>1</b>	-	-	<b>2</b>	-
<i>Краљево</i>	1524	689	2	7	-	-	-	1	-
Врњачка Бања	536	226	5	1	-	-	-	1	-
Нови Пазар	711	183	-	-	1	-	-	-	-
Рашка	383	322	-	-	-	-	-	-	-
Тутин	487	19	-	-	-	-	-	-	-
<b>Шумадијска област</b>	<b>2940</b>	<b>1392</b>	<b>2</b>	<b>14</b>	<b>6</b>	<b>2</b>	-	<b>1</b>	<b>2</b>
<i>Крагујевац</i>	1572	546	2	11	-	2	-	-	2
Аранђеловац	581	407	-	-	-	-	-	-	-
Баточина	183	138	-	1	6	-	-	-	-
Кнић	151	121	-	1	-	-	-	-	-
Лапово	77	45	-	-	-	-	-	-	-
Рача	149	56	-	-	-	-	-	1	-
Топола	227	79	-	1	-	-	-	-	-

**Migrants in the Republic of Serbia, by national affiliation, by municipalities, 2020 (continued)**

Одсељени / Emigrations									Region Area City-municipality
национална припадност / National affiliation								неизјашњени и неопредељени Not declared and undefined	
Муслимани Moslems	Роми Romanies	Румуни Romanians	Русини Ruthenians	Словаци Slovaks	Турци Turks	Хрвати Croats	Остали Other		
7	58	-	10	15	1	46	202	1426	<b>Sremska oblast</b>
2	9	-	5	4	-	10	60	331	Sremska Mitrovica
1	8	-	-	1	-	5	37	264	Indija
1	3	-	-	-	-	-	14	83	Irig
-	13	-	-	-	-	-	7	13	Pećinci
-	4	-	-	-	1	15	28	178	Ruma
3	17	-	-	7	-	8	40	422	Stara Pazova
-	4	-	5	3	-	8	16	135	Šid
<b>639</b>	<b>457</b>	<b>1</b>	<b>-</b>	<b>6</b>	<b>3</b>	<b>12</b>	<b>790</b>	<b>21234</b>	SRBIJA – JUG
<b>632</b>	<b>148</b>	<b>1</b>	<b>-</b>	<b>5</b>	<b>1</b>	<b>7</b>	<b>617</b>	<b>11605</b>	<b>Region Šumadije i Zapadne Srbije</b>
<b>180</b>	<b>1</b>	<b>-</b>	<b>-</b>	<b>-</b>	<b>1</b>	<b>-</b>	<b>104</b>	<b>1844</b>	<b>Zlatiborska oblast</b>
1	-	-	-	-	-	-	4	436	Grad Užice
1	-	-	-	-	-	-	4	392	Užice
-	-	-	-	-	-	-	-	44	Sevojno
1	-	-	-	-	-	-	2	173	Arije
1	-	-	-	-	-	-	-	76	Bajina Bašta
-	-	-	-	-	-	-	-	53	Kosjerić
7	-	-	-	-	-	-	2	159	Nova Varoš
1	-	-	-	-	-	-	3	169	Požega
17	-	-	-	-	-	-	1	211	Priboj
38	1	-	-	-	1	-	8	428	Prijepolje
112	-	-	-	-	-	-	83	113	Sjenica
2	-	-	-	-	-	-	1	26	Čajetina
-	<b>23</b>	<b>-</b>	<b>-</b>	<b>1</b>	<b>-</b>	<b>1</b>	<b>15</b>	<b>725</b>	<b>Kolubarska oblast</b>
-	4	-	-	1	-	1	5	337	Valjevo
-	3	-	-	-	-	-	-	32	Lajkovac
-	-	-	-	-	-	-	3	87	Ljig
-	3	-	-	-	-	-	1	50	Mionica
-	3	-	-	-	-	-	2	44	Osečina
-	10	-	-	-	-	-	4	175	Ub
<b>11</b>	<b>28</b>	<b>1</b>	<b>-</b>	<b>1</b>	<b>-</b>	<b>2</b>	<b>31</b>	<b>2377</b>	<b>Mačvanska oblast</b>
-	8	-	-	-	-	-	13	1027	Šabac
-	4	1	-	-	-	-	1	26	Bogatić
-	5	-	-	-	-	-	6	324	Vladimirci
-	3	-	-	-	-	-	1	103	Koceljeva
-	1	-	-	-	-	-	1	76	Krupanj
7	6	-	-	1	-	-	5	393	Loznica
-	1	-	-	-	-	1	2	186	Ljubovija
4	-	-	-	-	-	1	2	242	Mali Zvornik
-	<b>5</b>	<b>-</b>	<b>-</b>	<b>-</b>	<b>-</b>	<b>1</b>	<b>14</b>	<b>1209</b>	<b>Moravička oblast</b>
-	2	-	-	-	-	1	2	493	Čačak
-	1	-	-	-	-	-	8	250	Gornji Milanovac
-	-	-	-	-	-	-	3	298	Ivanjica
-	2	-	-	-	-	-	1	168	Lučani
<b>1</b>	<b>31</b>	<b>-</b>	<b>-</b>	<b>-</b>	<b>-</b>	<b>1</b>	<b>12</b>	<b>1346</b>	<b>Pomoravska oblast</b>
1	6	-	-	-	-	-	7	512	Jagodina
-	7	-	-	-	-	-	-	175	Despotovac
-	11	-	-	-	-	-	3	364	Paraćin
-	-	-	-	-	-	-	-	60	Rekovac
-	3	-	-	-	-	1	-	157	Svilajnac
-	4	-	-	-	-	-	2	78	Cuprija
-	<b>24</b>	<b>-</b>	<b>-</b>	<b>-</b>	<b>-</b>	<b>1</b>	<b>5</b>	<b>1315</b>	<b>Rasinska oblast</b>
-	16	-	-	-	-	1	1	571	Kruševac
-	-	-	-	-	-	-	2	106	Aleksandrovac
-	-	-	-	-	-	-	-	157	Brus
-	-	-	-	-	-	-	1	35	Varvarin
-	6	-	-	-	-	-	1	418	Trstenik
-	2	-	-	-	-	-	-	28	Čičevac
<b>438</b>	<b>21</b>	<b>-</b>	<b>-</b>	<b>1</b>	<b>-</b>	<b>1</b>	<b>425</b>	<b>1298</b>	<b>Raška oblast</b>
-	2	-	-	1	-	-	3	819	Kraljevo
-	2	-	-	-	-	-	4	297	Vrnjačka Banja
228	7	-	-	-	-	-	182	110	Novi Pazar
-	10	-	-	-	-	1	1	49	Raška
210	-	-	-	-	-	-	235	23	Tutin
<b>2</b>	<b>15</b>	<b>-</b>	<b>-</b>	<b>2</b>	<b>-</b>	<b>-</b>	<b>11</b>	<b>1491</b>	<b>Šumadijska oblast</b>
2	2	-	-	2	-	-	8	995	Kragujevac
-	4	-	-	-	-	-	1	169	Arandjelovac
-	4	-	-	-	-	-	-	34	Batočina
-	-	-	-	-	-	-	-	29	Knić
-	-	-	-	-	-	-	-	32	Lapovo
-	-	-	-	-	-	-	-	92	Rača
-	5	-	-	-	-	-	2	140	Topola



**8.14. Мигрантско становништво у Републици Србији, према националној припадности, по општинама, 2020. (наставак)**

Регион Област Град – општина	Укупно Total	Одсељени / Emigrants							
		национална припадност / National affiliation							
		Срби Serbs	Црногорци Montenegrins	Југословени Yugoslavs	Албанци Albanians	Бугари Bulgarians	Власи Vlachs	Мађари Hungarians	Македонци Macedonians
<b>Регион Јужне и Источне Србије</b>	<b>18881</b>	<b>8349</b>	<b>10</b>	<b>50</b>	<b>299</b>	<b>30</b>	<b>4</b>	<b>6</b>	<b>7</b>
<b>Борска област</b>	<b>1661</b>	<b>646</b>	<b>1</b>	<b>13</b>	<b>2</b>	<b>1</b>	<b>2</b>	-	-
Бор	687	201	-	6	2	1	2	-	-
Кладово	228	134	-	-	-	-	-	-	-
Мајданпек	347	144	1	3	-	-	-	-	-
Неготин	399	167	-	4	-	-	-	-	-
<b>Браничевска област</b>	<b>2478</b>	<b>1162</b>	<b>1</b>	<b>11</b>	<b>3</b>	-	-	<b>1</b>	-
Град Пожаревац	1043	322	-	8	2	-	-	-	-
Пожаревац	762	256	-	7	-	-	-	-	-
Костолац	281	66	-	1	2	-	-	-	-
Велико Градиште	246	190	1	1	-	-	-	-	-
Голубац	128	82	-	-	-	-	-	-	-
Жабари	110	32	-	-	-	-	-	-	-
Жагубица	167	110	-	-	-	-	-	-	-
Кучево	227	187	-	-	-	-	-	1	-
Мало Црниће	163	35	-	-	-	-	-	-	-
Петровац на Млави	394	204	-	2	1	-	-	-	-
<b>Зајечарска област</b>	<b>1402</b>	<b>576</b>	<b>1</b>	<b>4</b>	-	<b>1</b>	<b>2</b>	-	<b>1</b>
Зајечар	716	237	1	2	-	1	1	-	-
Бољевац	183	111	-	-	-	-	1	-	-
Књажевац	318	128	-	2	-	-	-	-	-
Сокобања	185	100	-	-	-	-	-	-	1
<b>Јабланичка област</b>	<b>2474</b>	<b>1133</b>	<b>1</b>	<b>3</b>	<b>13</b>	-	-	<b>3</b>	<b>1</b>
Лесковац	1455	728	-	2	-	-	-	3	1
Бојник	158	42	1	-	-	-	-	-	-
Власотинце	334	148	-	-	-	-	-	-	-
Лебане	274	123	-	-	-	-	-	-	-
Медвеђа	206	75	-	1	13	-	-	-	-
Црна Трава	47	17	-	-	-	-	-	-	-
<b>Нишавска област</b>	<b>4396</b>	<b>2024</b>	<b>2</b>	<b>8</b>	<b>2</b>	<b>4</b>	-	<b>2</b>	<b>2</b>
Град Ниш	3006	1364	1	7	2	3	-	-	1
Медијана	690	338	-	-	2	-	-	-	-
Нишка Бања	383	161	-	1	-	-	-	-	-
Палилула	852	382	-	3	-	1	-	-	1
Пантелеј	655	295	1	3	-	2	-	-	-
Црвени крст	426	188	-	-	-	-	-	-	-
Алексинац	695	350	-	-	-	1	-	2	1
Гаџин Хан	83	43	-	-	-	-	-	-	-
Дољевац	238	99	1	1	-	-	-	-	-
Мерошина	166	52	-	-	-	-	-	-	-
Ражањ	86	66	-	-	-	-	-	-	-
Сврљиг	122	50	-	-	-	-	-	-	-
<b>Пиротска област</b>	<b>1036</b>	<b>331</b>	-	<b>1</b>	-	<b>10</b>	-	-	-
Пирот	626	181	-	1	-	1	-	-	-
Бабушница	124	31	-	-	-	-	-	-	-
Бела Паланка	171	93	-	-	-	-	-	-	-
Димитровград	115	26	-	-	-	9	-	-	-
<b>Подунавска област</b>	<b>1949</b>	<b>725</b>	<b>2</b>	<b>3</b>	<b>2</b>	-	-	-	-
Смедерев	993	316	1	2	1	-	-	-	-
Велика Плана	403	133	1	-	-	-	-	-	-
Смедеревска Паланка	553	276	-	1	1	-	-	-	-
<b>Пчињска област</b>	<b>2198</b>	<b>832</b>	<b>2</b>	<b>5</b>	<b>276</b>	<b>13</b>	-	-	<b>2</b>
Град Врање	844	437	2	1	2	3	-	-	2
Врање	755	390	2	1	2	3	-	-	2
Врањска Бања	89	47	-	-	-	-	-	-	-
Босилеград	89	4	-	-	-	9	-	-	-
Бујановац	344	101	-	-	70	-	-	-	-
Владичин Хан	276	97	-	-	1	-	-	-	-
Прешево	272	35	-	-	203	-	-	-	-
Сурдулица	299	116	-	3	-	1	-	-	-
Трговиште	74	42	-	1	-	-	-	-	-
<b>Топличка област</b>	<b>1287</b>	<b>920</b>	-	<b>2</b>	<b>1</b>	<b>1</b>	-	-	<b>1</b>
Прокупље	601	489	-	-	-	1	-	-	1
Блаце	169	130	-	1	-	-	-	-	-
Житорађа	217	98	-	-	-	-	-	-	-
Куршумлија	300	203	-	1	1	-	-	-	-
<b>Регион Косово и Метохија</b>	...	...	...	...	...	...	...	...	...

**Migrants in the Republic of Serbia, by national affiliation, by municipalities, 2020 (continued)**

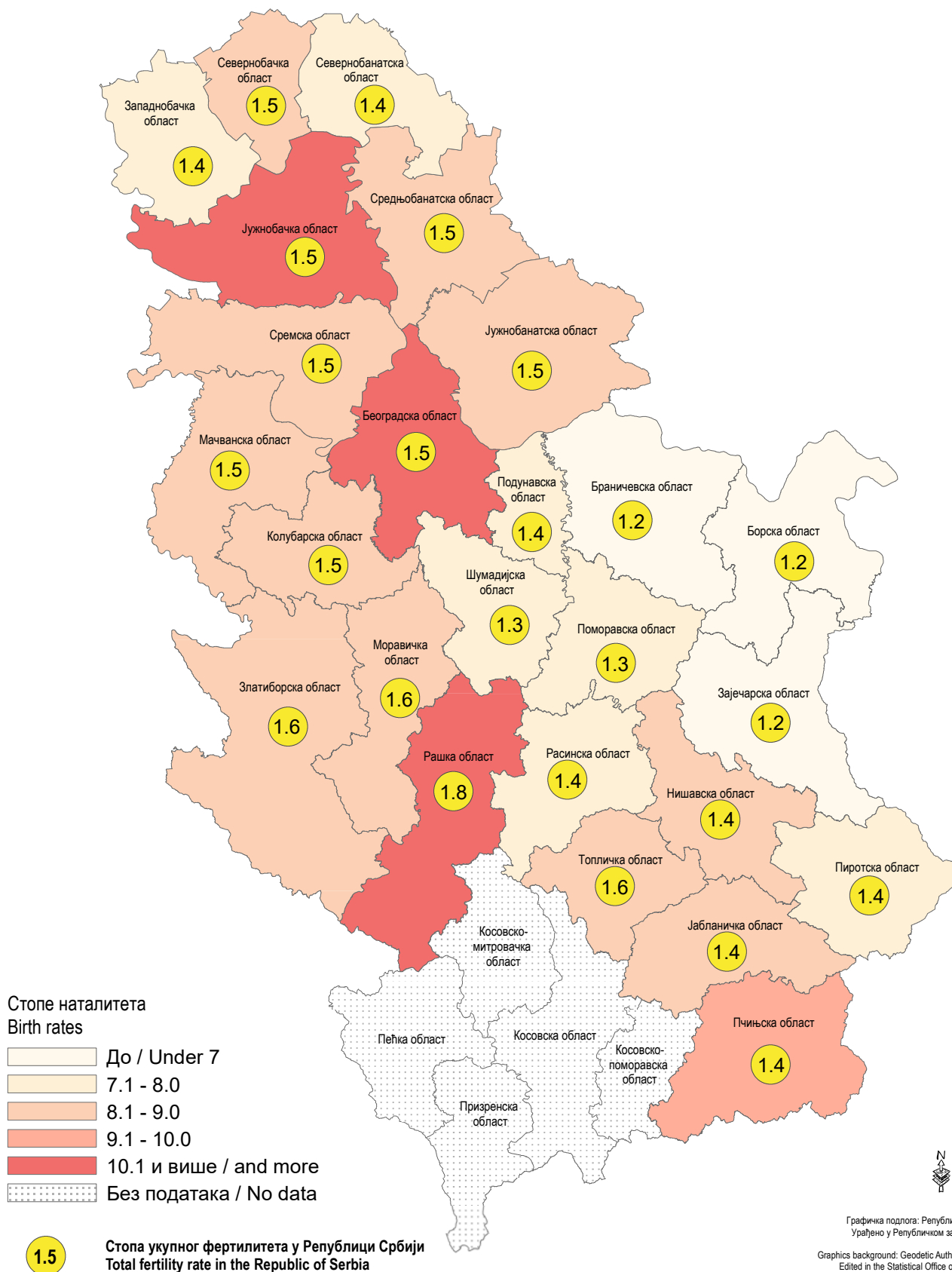
Одсељени / Emigrations									Region Area City-municipality
национална припадност / National affiliation								неизјашњени и неопредељени Not declared and undefined	
Муслимани Moslems	Роми Romanies	Румуни Romanians	Русини Ruthenians	Словаци Slovaks	Турци Turks	Хрвати Croats	Остали Other		
7	309	-	-	1	2	5	173	9629	Region Južne i istočne Srbije
2	5	-	-	-	-	-	28	961	<b>Borska oblast</b>
2	4	-	-	-	-	-	24	445	Bor
-	-	-	-	-	-	-	1	93	Kladovo
-	-	-	-	-	-	-	-	199	Majdanpek
-	1	-	-	-	-	-	3	224	Negotin
1	34	-	-	1	-	1	24	1239	<b>Braničevska oblast</b>
-	18	-	-	-	-	-	18	675	Grad Požarevac
-	5	-	-	-	-	-	15	479	Požarevac
-	13	-	-	-	-	-	3	196	Kostolac
-	4	-	-	-	-	-	1	49	Veliko Gradište
-	2	-	-	-	-	-	-	44	Golubac
1	-	-	-	-	-	1	-	76	Žabari
-	1	-	-	-	-	-	-	56	Žagubica
-	3	-	-	-	-	-	1	35	Kučevo
-	1	-	-	1	-	-	1	125	Malo Crniče
-	5	-	-	-	-	-	3	179	Petrovac na Mlavi
2	19	-	-	-	-	2	3	791	<b>Zaječarska oblast</b>
2	9	-	-	-	-	2	3	458	Zaječar
-	-	-	-	-	-	-	-	71	Boljevac
-	8	-	-	-	-	-	-	180	Knjaževac
-	2	-	-	-	-	-	-	82	Sokobanja
-	71	-	-	-	-	-	6	1243	<b>Jablanička oblast</b>
-	44	-	-	-	-	-	2	675	Leskovac
-	12	-	-	-	-	-	-	103	Bojnik
-	6	-	-	-	-	-	1	179	Vlasotince
-	8	-	-	-	-	-	1	142	Lebane
-	1	-	-	-	-	-	1	115	Medveđa
-	-	-	-	-	-	-	1	29	Crna Trava
2	33	-	-	-	2	2	24	2289	<b>Nišavska oblast</b>
2	13	-	-	-	-	2	22	1589	Grad Niš
-	1	-	-	-	-	-	7	342	Medijana
1	4	-	-	-	-	1	3	212	Niška Banja
-	4	-	-	-	-	1	6	454	Palilula
1	-	-	-	-	-	-	3	350	Panteleј
-	4	-	-	-	-	-	3	231	Crveni krst
-	8	-	-	-	2	-	1	330	Aleksinac
-	1	-	-	-	-	-	-	39	Gadžin Han
-	5	-	-	-	-	-	-	132	Doljevac
-	4	-	-	-	-	-	-	110	Merošina
-	2	-	-	-	-	-	1	17	Ražanj
-	-	-	-	-	-	-	-	72	Svrljig
-	13	-	-	-	-	-	68	613	<b>Pirotska oblast</b>
-	3	-	-	-	-	-	9	431	Pirot
-	3	-	-	-	-	-	6	84	Babušnica
-	7	-	-	-	-	-	1	70	Bela Palanka
-	-	-	-	-	-	-	52	28	Dimitrovgrad
-	16	-	-	-	-	-	11	1190	<b>Podunavska oblast</b>
-	7	-	-	-	-	-	5	661	Smederevo
-	3	-	-	-	-	-	3	263	Velika Plana
-	6	-	-	-	-	-	3	266	Smederevska Palanka
-	54	-	-	-	-	-	4	1010	<b>Pčinjska oblast</b>
-	20	-	-	-	-	-	1	376	Grad Vranje
-	19	-	-	-	-	-	1	335	Vranje
-	1	-	-	-	-	-	-	41	Vranjska Banja
-	-	-	-	-	-	-	1	75	Bosilegrad
-	8	-	-	-	-	-	-	165	Bujanovac
-	11	-	-	-	-	-	-	167	Vladičin Han
-	10	-	-	-	-	-	-	24	Preševo
-	4	-	-	-	-	-	2	173	Surdulica
-	1	-	-	-	-	-	-	30	Trgovište
-	64	-	-	-	-	-	5	293	<b>Toplička oblast</b>
-	31	-	-	-	-	-	3	76	Prokuplje
-	1	-	-	-	-	-	-	37	Blace
-	27	-	-	-	-	-	-	92	Žitorađa
-	5	-	-	-	-	-	2	88	Kuršumlija
...	...	...	...	...	...	...	...	...	Region Kosovo i Metohija



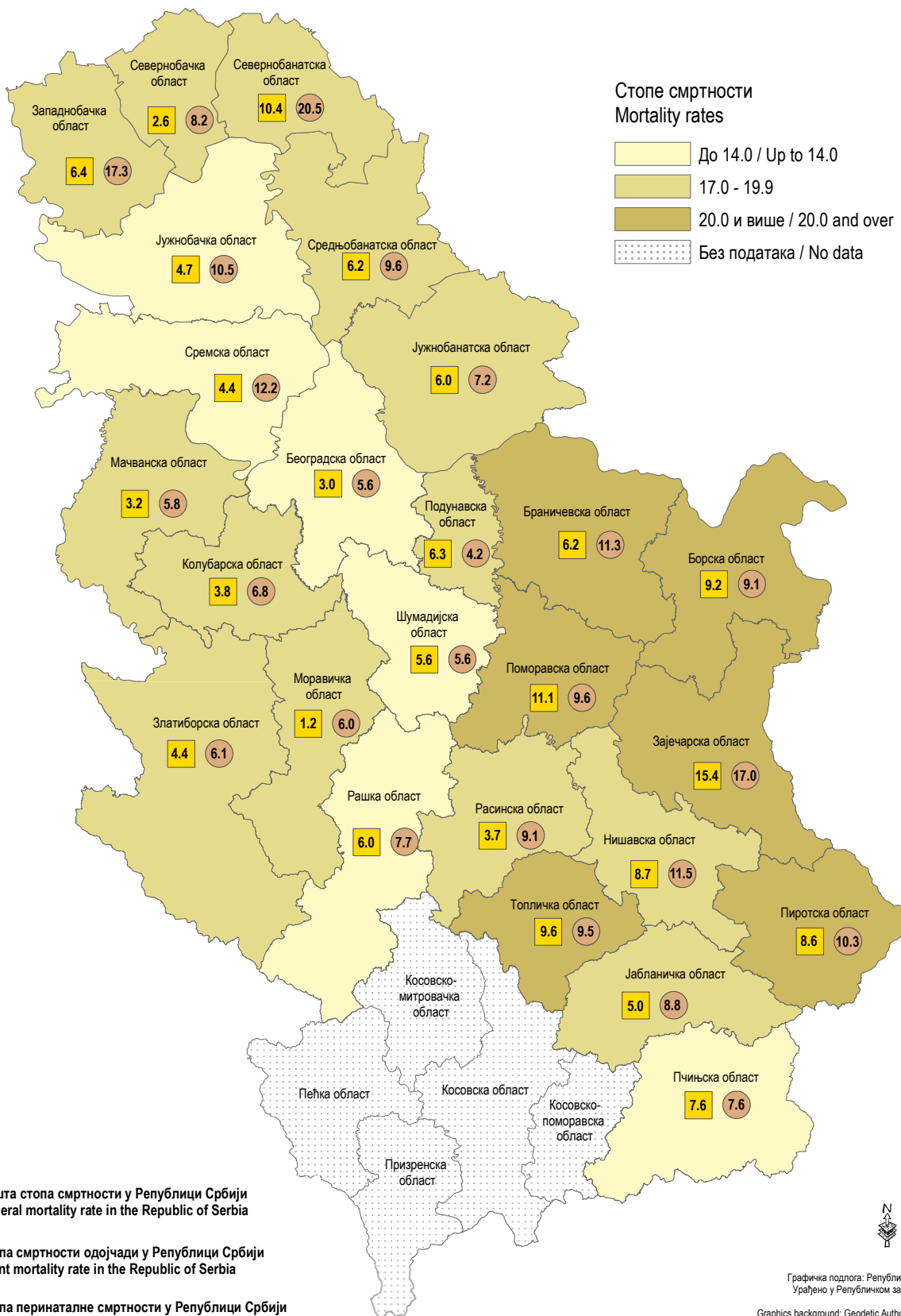
**КАРТОГРАМИ**

**MAPS**

СТОПЕ НАТАЛИТЕТА И СТОПЕ УКУПНОГ ФЕРТИЛИТЕТА У РЕПУБЛИЦИ СРБИЈИ, 2020.  
BIRTH RATES AND TOTAL FERTILITY RATES IN THE REPUBLIC OF SERBIA, 2020



## СМРТНОСТ СТАНОВНИШТВА У РЕПУБЛИЦИ СРБИЈИ, 2020. DEATHS IN THE REPUBLIC OF SERBIA, 2020

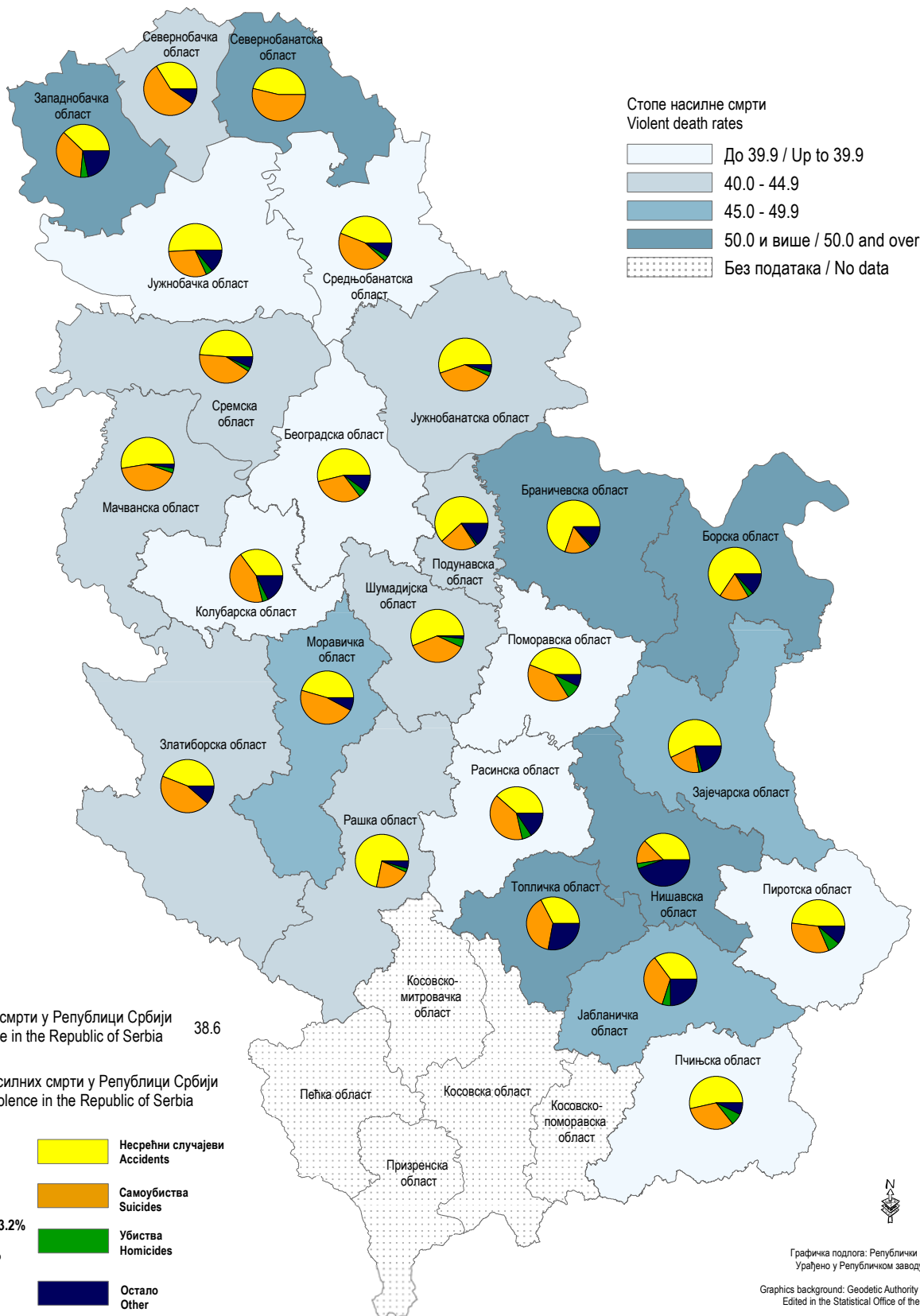


**16.9** Општа стопа смртности у Републици Србији  
General mortality rate in the Republic of Serbia

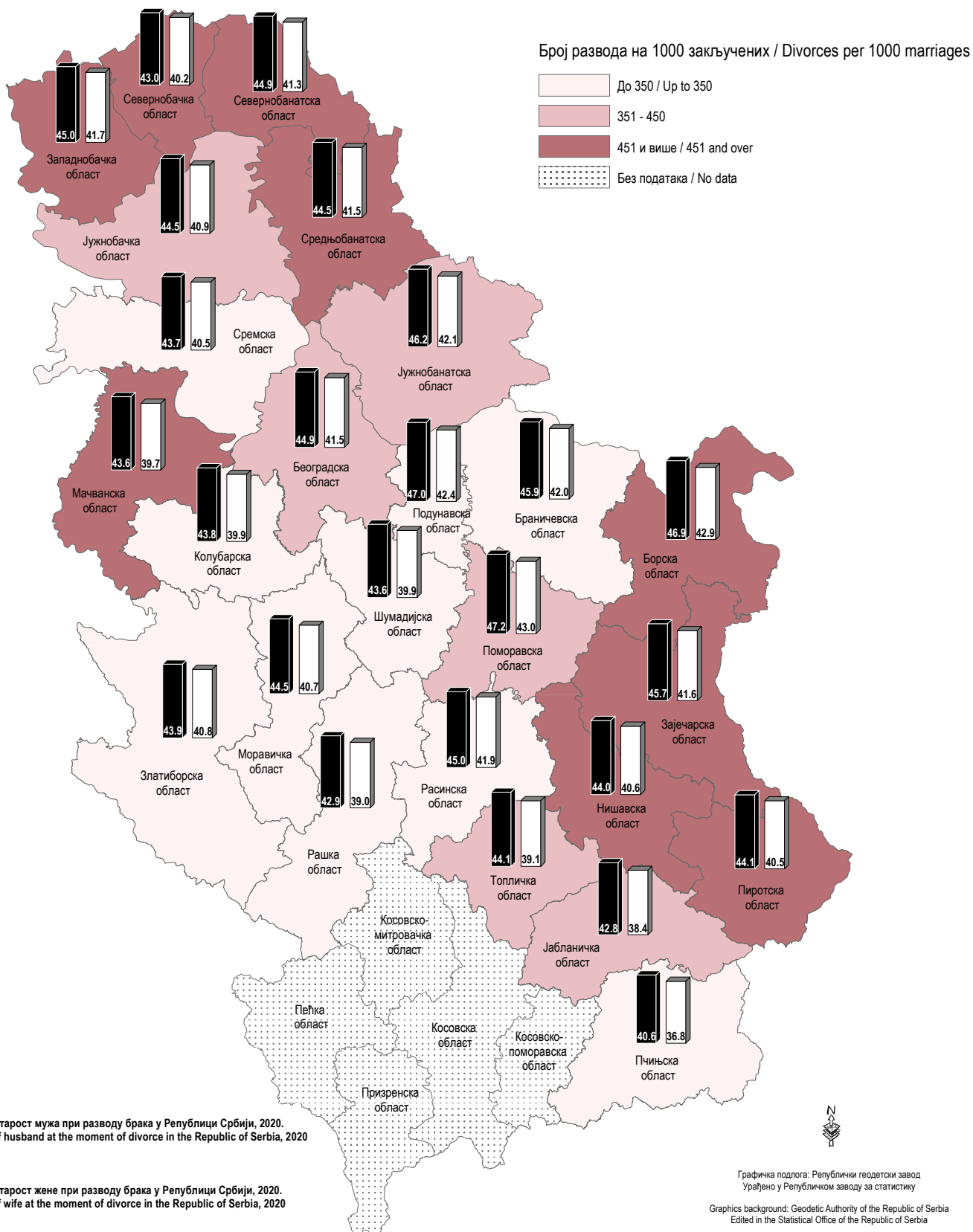
**5.0** Стопа смртности одојчади у Републици Србији  
Infant mortality rate in the Republic of Serbia

**8.2** Стопа перинаталне смртности у Републици Србији  
Perinatal mortality rate in the Republic of Serbia

## УМРЛИ НАСИЛНОМ СМРЋУ У РЕПУБЛИЦИ СРБИЈИ, 2020. DEATHS BY VIOLENCE IN THE REPUBLIC OF SERBIA, 2020



## РАЗВЕДЕНИ БРАКОВИ НА 1000 ЗАКЉУЧЕНИХ У РЕПУБЛИЦИ СРБИЈИ, 2020. DIVORCES PER 1000 MARRIAGES IN THE REPUBLIC OF SERBIA, 2020





Одсек за комуникацију и информисање  
Тел.: 011/2401-284  
Имејл: [stat@stat.gov.rs](mailto:stat@stat.gov.rs)

Библиотека  
Тел.: 011/2412-922, лок. 251  
Имејл: [biblioteka@stat.gov.rs](mailto:biblioteka@stat.gov.rs)

Број страна: 387  
Тираж: 40

Communication and Information section  
Phone: +38111 2401284  
Email: [stat@stat.gov.rs](mailto:stat@stat.gov.rs)

Library  
Phone: +38111 2412922, ext. 251  
Email: [biblioteka@stat.gov.rs](mailto:biblioteka@stat.gov.rs)

Number of pages: 387  
Circulation: 40 copies

CIP - Каталогизација у публикацији  
Народна библиотека Србије, Београд

311+314(497.11)

**ДЕМОГРАФСКА статистика** / Републички завод за статистику = Demographic Yearbook / Statistical office of the Republic of Serbia; одговара Миладин Ковачевић. - 1956- . - Београд : Републички завод за статистику, 1956- (Београд : Републички завод за статистику). - 29 cm

Годишње.  
ISSN 0084-4357 = Демографска статистика  
COBISS.SR-ID 16204034

