

Индекси цена произвођача производа пољопривреде и рибарства, јул 2021.

Цене произвођача производа пољопривреде и рибарства у јулу 2021. године, у односу на исти месец 2020 године, повећане су за 30,7%.

Посматрано по главним групама производа, у односу на исти месец претходне године, највећи утицај на раст цена забележен је у групама: Индустријско биље (55,2%), Жита (16,9%) и Воће (84,2%).

Цене произвођача производа пољопривреде и рибарства у јулу 2021. године, у односу на јун 2021. године, у просеку су повећане за 0,9%.

Посматрано по главним групама производа, у односу на претходни месец, највећи утицај на раст цена забележен је у групама: Воће (15,6%) и Кромпир (51,2%).

Цене произвођача производа пољопривреде и рибарства у периоду јануар-јул 2021. године, у односу на исти период 2020. године, у просеку су повећане за 15,2%.

Посматрано по главним групама производа, у периоду јануар-јул 2021. године у односу на исти период 2020. године, највећи утицај на раст цена забележен је у групама: Индустријско биље (39,4%), Жита (25,4%) и Воће (57,5%).

Индекси цена произвођача производа пољопривреде и рибарства

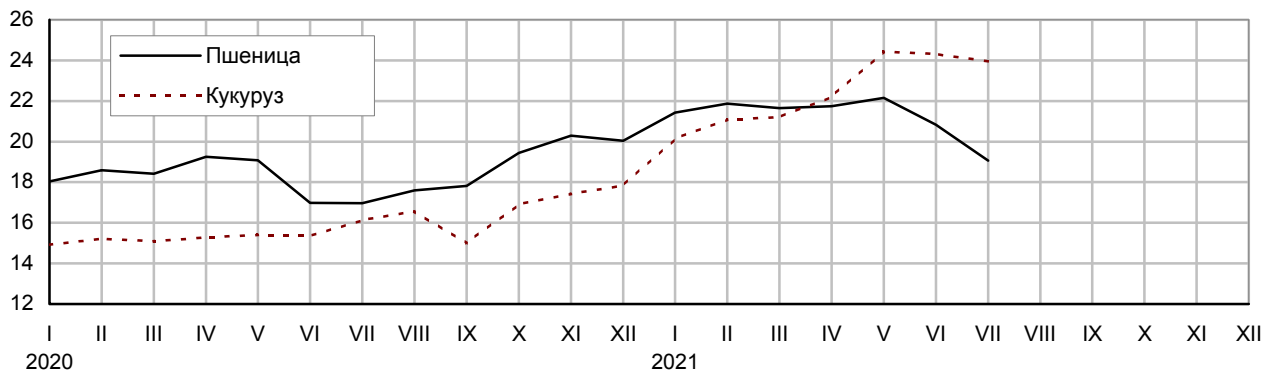
Република Србија¹⁾

	$\frac{VII\ 2021}{VII\ 2020}$	$\frac{VII\ 2021}{VI\ 2021}$	$\frac{VII\ 2021}{\emptyset\ 2020}$	$\frac{I-VII\ 2021}{\emptyset\ 2020}$	$\frac{I-VII\ 2021}{I-VII\ 2020}$	$\frac{VII\ 2021}{XII\ 2020}$
<i>По секторима</i>						
Пољопривреда и рибарство	130,7	100,9	129,1	114,4	115,2	125,3
Пољопривреда	130,9	100,9	129,2	114,6	115,5	125,4
Ратарство	120,1	94,4	116,3	123,2	126,9	107,1
Воћарство и виноградарство	184,2	115,6	186,3	156,8	157,5	186,3
Сточарство	101,7	100,0	101,8	98,6	97,1	105,0
Прерада из сопствене производње	101,0	98,1	100,4	106,2	104,9	100,0
Рибарство	81,9	99,7	93,0	90,5	83,2	99,9
<i>По групама производа укључено</i>						
Жита	116,9	93,8	112,9	121,1	125,4	103,5
Пшеница	112,2	92,8	107,6	114,0	116,2	98,7
Кукуруз	147,3	98,3	147,7	134,2	143,2	135,1
Индустријско биље	155,2	100,0	156,8	136,2	139,4	146,3
Кромпир	113,2	151,2	112,9	71,4	56,5	132,5
Поврће	107,6	90,7	101,0	114,0	108,2	100,8
Воће	184,2	115,6	186,3	156,8	157,5	186,3
Стока и живина	101,6	100,1	103,0	96,0	92,6	111,2
Говеда	109,2	99,0	109,9	104,7	102,5	113,3
Свиње	94,8	100,4	96,7	89,2	84,7	108,8
Живина	118,7	102,7	118,2	105,1	105,0	119,1
Сточни производи	101,8	99,9	100,6	101,0	101,5	98,3
Млеко	99,8	99,8	98,6	99,8	100,0	97,5
Јаја	95,7	103,3	95,2	103,7	103,2	88,8

¹⁾ Републички завод за статистику од 1999. године не располаже појединим подацима за АП Косово и Метохија, тако да они нису садржани у обухвату података за Републику Србију (укупно).

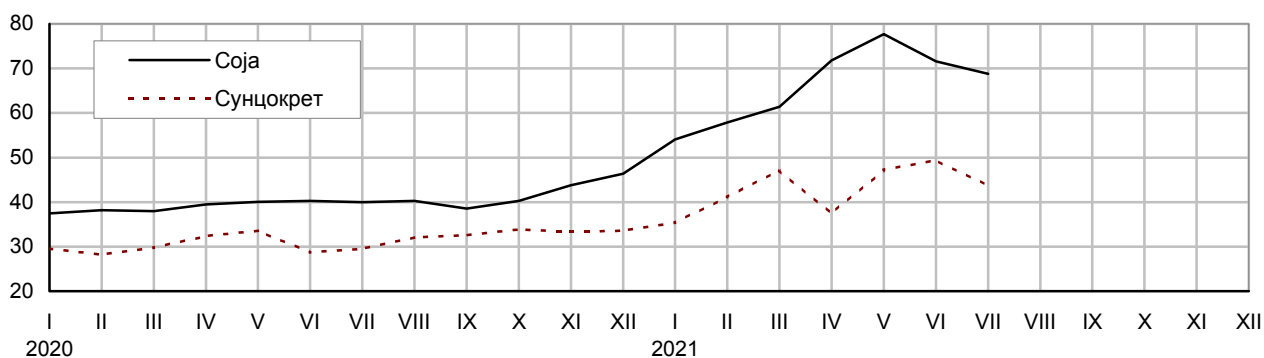
РСД / kg

Откупне цене жита



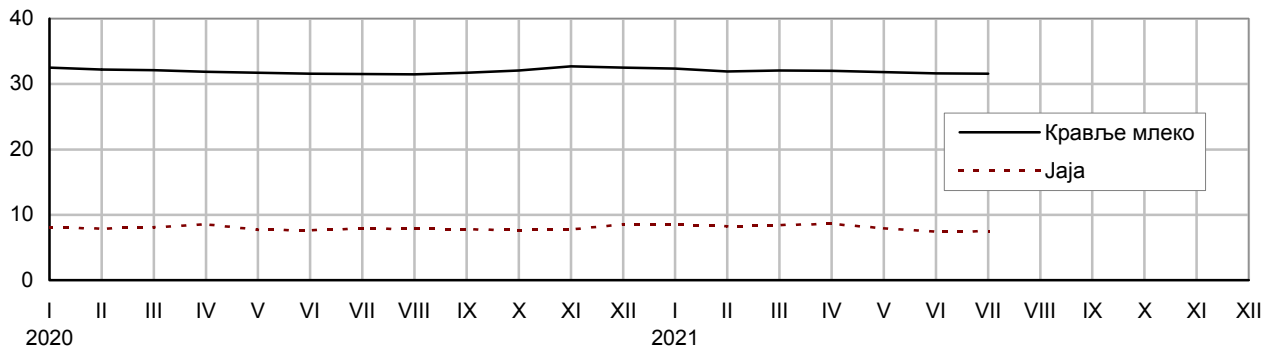
РСД / kg

Откупне цене индустријског биља



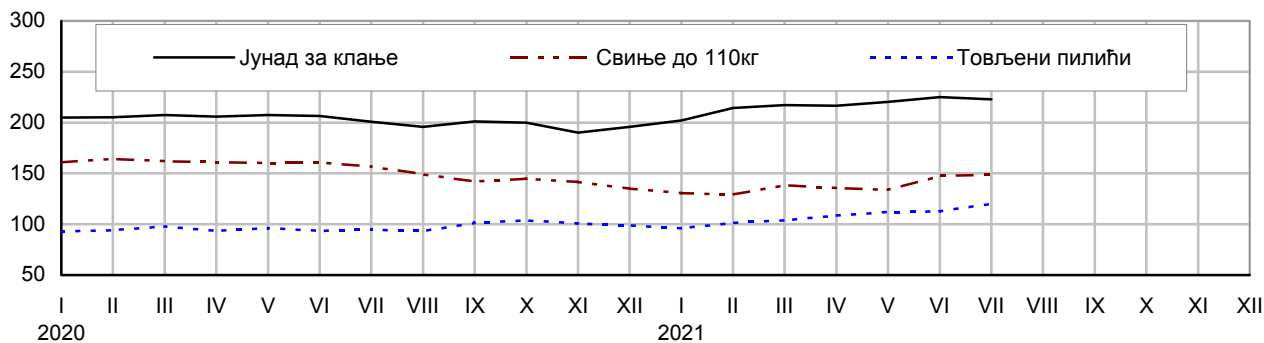
РСД / l / ком

Откупне цене сточних производа



РСД / kg

Откупне цене стоке и живине



Методолошка објашњења

Циљ спровођења истраживања је израчунавање просечних цена и индекса цена произвођача производа пољопривреде и рибарства. Просечне цене произвођача производа пољопривреде и рибарства рачунају се на основу количина и вредности откупљених и продатих производа добијених из статистике промета и статистике пољопривреде. Од 2013. године, индекси цена произвођача производа пољопривреде и рибарства рачунају се по новој методологији, која је усклађена са европским стандардима.

Истраживањем су обухваћена привредна друштва и предузетници који обављају откуп производа пољопривреде и рибарства непосредно од породичних газдинстава у циљу продаје или прераде откупљених производа, као и правна лица која обављају продају производа пољопривреде и рибарства из властите производње.

Подаци се публикују 12. у месецу (референтни период м-2), у едицији Саопштења, са ознаком ЦН40, као и на веб-сајту Републичког завода за статистику (www.stat.gov.rs).

Контакт: vladimir.miletic@stat.gov.rs тел: 011/2412-922 локал 370
Издаје и штампа: Републички завод за статистику, Београд, Милана Ракића 5
Телефон: 011/2412-922 (централа) • Телефакс: 011/2411- 260 • www.stat.gov.rs
Одговара: др Миладин Ковачевић, директор
Тираж: 20 • Периодика излажења: месечна