



2020

КУЛТУРА
CULTURE

Република Србија
Републички завод за статистику
Statistical Office of the Republic of Serbia

Република Србија
Завод за проучавање културног развитка
Centre for Study in Cultural Development

ISBN 978-86-6161-208-4

КУЛТУРА / CULTURE 2020

Београд / Belgrade, 2021

Култура, 2020.
Culture, 2020

Издавач: Републички завод за статистику Београд, Милана Ракића 5
Publisher: Statistical Office of the Republic of the Republic of Serbia Belgrade, Milana Rakića 5

Одговара: др Миладин Ковачевић, директор
Responsible: Dr Miladin Kovačević, Director

Редакција
Руководилац: Душан Гавриловић
Чланови: Јелена Шмит, Катарина Станчић и Мирјана Поповић

Editorial board
Editor in chief: Dušan Gavrilović
Members: Jelena Šmit, Katarina Stančić and Mirjana Popović

Рукопис припремили:

Републички завод за статистику:
Јасмина Крстић, Тамара Ергић, Маја Тошић, Катарина Бакалић и Сунчица Стефановић Шестић
Завод за проучавање културног развитка:
Слободан Мрђа, Биљана Јокић и Маријана Узуновски

Prepared by:

Statistical Office of the Republic of Serbia:
Jasmina Krstić, Tamara Ergić, Maja Tošić, Katarina Bakalić i Sunčica Stefanović Šestić
Centre for Study in Cultural Development:
Slobodan Mrđa, Biljana Jokić and Marijana Uzunovski

Дизајн и припрема за штампу: Одељење за развој, припрему и визуелизацију статистичких аутпута
Лектура: Емилија Бацковић

Design and press preparatory operations: Division for statistical output development and visualization
Translated by: Vesna Aralica

ПРЕДГОВОР

Публикација је резултат заједничког рада Републичког завода за статистику и Завода за проучавање културног развитака и у њој су приказани подаци из области културе у Републици Србији.

Републички завод за статистику прикупља податке о издавачкој делатности и штампи, радио и ТВ станицама, библиотекама, као и податке о производњи и увозу филмова, које добија од Филмског центра Србије. Завод за проучавање културног развитака прикупља податке о позориштима, биоскопима, музејима и галеријама, а од 2018. године податке о архивима, које обезбеђује Архив Србије. Подаци представљају интегрални део пројекта е-Култура, информационог система о установама и удружењима у култури Србије Завода за проучавање културног развитака.

Подаци о култури до 2013. године могу се наћи у публикацијама Републичког завода за статистику, и то у „Статистичком годишњаку Републике Србије“, „Статистичком календару Републике Србије“ и „Општине и региони у Републици Србији“. За период до 2003. године, детаљнији подаци о истраживањима из области културе могу се наћи и у билтенима о култури Савезног завода за статистику.

Ова публикација се објављује једном годишње и може се наћи на сајтовима обеју институција.

У Београду, 2021.

Директор

Др Миладин Ковачевић

PREFACE

This publication as the result of joint activities of the Statistical Office of the Republic of Serbia and Centre for Study in Cultural Development presents data relative to culture in the Republic of Serbia.

The Statistical Office of the Republic of Serbia collects data on publishing activity and newsprinting activity, radio and TV stations, libraries as well as data on the production and import of films, received from the Film Centre of Serbia. The Centre for Study in Cultural Development gather data concerning theatres, cinemas, museums and galleries, and since 2018 data on archives, provided by the Archives of Serbia. Data are the integral part of the project e-culture, information system about cultural institutions and associations in Serbia of the Centre for Study in Cultural Development.

The data on culture up to 2013 are available in the publications of the Statistical Office of the Republic of Serbia: “Statistical Yearbook of the Republic of Serbia”, “Statistical Pocket-book of the Republic of Serbia” and “Municipalities and Regions in the Republic of Serbia”. For the period from 2003 detailed data on culture-related surveys can be found also in the bulletins on culture of the Federal Statistical Office.

This publication is published once a year and available on the websites of both institutions.

Belgrade, 2021

Director

dr Miladin Kovačević

САДРЖАЈ

ПРЕДГОВОР	3
СТАТИСТИКА КУЛТУРЕ	8
I. ПОЗОРИШТА	20
1.1. Врсте позоришта према територијалној припадности	20
1.2. Представе и посетиоци у позориштима	22
1.3. Позоришта према облику својине, поседовању зграде и сале и броју седишта	22
1.4. Позоришта према језику извођења представа	22
II. МУЗЕЈИ	24
2.1. Музеји по врстама и територијалној припадности	24
2.2. Музеји према години оснивања	26
2.3. Музеји према посетиоцима и плаћању улазница	26
2.4. Музејске збирке	28
2.5. Музејски простор	30
2.6. Повремене изложбе	30
2.7. Музејска издавачка делатност	32
III. ИЗЛОЖБЕНЕ ГАЛЕРИЈЕ	34
3.1. Изложбене галерије	34
IV. БИОСКОПИ	36
4.1. Статус биоскопа	36
4.2. Биоскопски календар	38
4.3. Пројекције и посетиоци	38
V. ПРОИЗВОДЊА И УВОЗ ФИЛМОВА	40
5.1. Увоз филмова, 2020	40
5.2. Индикатори премијерно приказаних филмова, 2020	40
5.3. Производња и порекло (увоз) филмова	40
VI. АРХИВИ	42
6.1. Архиви	42
6.2. Архивска грађа и регистратурски материјал	42
6.3. Архивске просторије	44
6.4. Број изложби публикација и број корисника	44
6.5. Архиви према години оснивања	44
VII. БИБЛИОТЕКЕ	46
7.1. Библиотеке	46
7.2. Корисници библиотека, библиотечка грађа и запослени	48
VIII. ИЗДАВАЧКА ДЕЛАТНОСТ И ШТАМПА	52
8.1. Књиге и брошуре по областима (према УДК)	52
8.2. Књиге и брошуре по областима (проширена УДК)	54
8.3. Књиге и брошуре према језику издања	60
8.4. Серијске публикације према типу, припадности области (према УДК) и седишту издавача	62
8.5. Серијске публикације према седишту издавача и језику издања	66
8.6. Серијске публикације према типу, периодици објављивања и седишту издавача	70
IX. РАДИО И ТВ СТАНИЦЕ	76
9.1. Радио станице	76
9.2. ТВ станице	78

TABLE OF CONTENT

PREFACE	5
CULTURE STATISTICS	9
I. THEATRES	21
1.1. Types of theatres by territory	21
1.2. Performances and visitors in theatres	23
1.3. Theatres by type of ownership, building tenure, room and seating capacity	23
1.4. Theatres by language of performances	23
II. MUSEUMS	25
2.1. Museums by type and territory	25
2.2. Museums by year of foundation	27
2.3. Museums by visitors and admissions	27
2.4. Museum collections	29
2.5. Museum exhibition rooms	31
2.6. Temporary exhibitions	31
2.7. Museum publishing activity	33
III. EXHIBITION GALLERIES	35
3.1. Exhibition galleries	35
IV. CINEMAS	37
4.1. Status of cinemas	37
4.2. Cinema calendar	39
4.3. Screenings and visitors	39
V. PRODUCTION AND IMPORT OF FILMS	41
5.1. Imports of films, 2020	41
5.2. Indicators of premiered films, 2020	41
5.3. Production and origin (import) of films	41
VI. ARCHIVES	43
6.1. Archives	43
6.2. Archival materials and registry records	43
6.3. Archival premises	45
6.4. Number of exhibitions of publications and number of users	45
6.5. Archives by year of creation	45
VII. LIBRARIES	47
7.1. Libraries	47
7.2. Library users, materials and employees	49
VIII. PUBLISHING ACTIVITY AND NEWSPRINTS	53
8.1. Books and brochures by subject areas (by UDC)	53
8.2. Books and brochures by areas subject areas (full-length UDC)	55
8.3. Books and brochures by language of publication	61
8.4. Serial publications by types, subject areas (by UDC) and publisher's head office	63
8.5. Serial publications by publisher's head office and language of publication	67
8.6. Serial publications by types, frequency and publisher's head office	71
IX. RADIO AND TV STATIONS	77
9.1. Radio stations	77
9.2. TV stations	79

СТАТИСТИКА КУЛТУРЕ

ПРАВНИ ОСНОВ

Истраживања се спроводе на основу Закона о званичној статистици („Службени гласник РС”, број 104/09) и Уредбе о спровођењу појединих статистичких истраживања („Службени гласник РС”, број 55/21), коју је донела Влада.

Органи за спровођење истраживања

У припреми и реализацији истраживања из области културе учествују Републички завод за статистику (Група за високо образовање, науку и културу), у сарадњи са подручним статистичким јединицама, и Завод за проучавање културног развика, који је 2014. године преузео обавезу прикупљања података за истраживања о биоскопима, позориштима, музејима и галеријама, на основу Споразума о сарадњи од 10. јула 2013. године. На основу Споразума о сарадњи који су потписали Завод за проучавање културног развика и Архив Србије 12. септембра 2018. године, подаци о архивима које прикупља Архив Србије представљају саставни део истраживања из области културе.

Извештајне јединице, статистичке јединице

Извештајне јединице истраживања чине установе културе и други правни субјекти основани ради обављања културне делатности којом се обезбеђује остваривање права грађана, односно задовољење потреба грађана, као и остваривање интереса у области културе (Закон о култури, „Службени гласник РС”, број 78/21).

Обавезност давања података

Извештајне јединице су дужне да дају тачне, комплетне и ажурне податке, који, по садржини и облику, одговарају захтевима званичне статистике, члан 26 Закона о званичној статистици, а казнене одредбе за одбијање давања података или давање непотпуних и нетачних података предвиђене су чланом 52 Закона о званичној статистици („Службени гласник РС”, број 104/2009).

МЕТОДОЛОШКЕ ОСНОВЕ

1. Циљ и садржај статистичких истраживања

Делатност културе и уметности, као делатност од општег интереса, представља скуп циљева и меру подстицања културног развоја за Републику Србију.

Захваљујући комплексној структури ове делатности, статистика прикупља велики број података путем бројних статистичких истраживања из ове области. Прикупљају се подаци о броју и врстама установа, посетиоцима позоришта, музеја, биоскопа, архива, библиотека, као и подаци о изложбеним галеријама, производњи и увозу филмова, радио и ТВ станицама. Такође, прикупљају се подаци о издавачкој делатности и штампи путем истраживања о књигама и брошурама, новинама, часописима и осталим серијским публикацијама.

CULTURE STATISTICS

LEGAL BASIS

The surveys are conducted according to the Law on Official Statistics (“Official Journal of the RS”, number 104/2009) and Regulation on Carrying out Certain Statistical Surveys (“Official Journal of the RS”, number 55/2021), adopted by the government of the Republic of Serbia.

Bodies in charge of survey management

The Statistical Office of the Republic of Serbia (Group for higher education, science and culture), with its regional statistical units, and the Centre for Study in Cultural Development participate in the preparation and carrying out of the survey on culture. The latter has taken on since 2014 the collection of data for the surveys on cinemas, theatres and museums and galleries, based on the Memorandum of Understanding of 10 July 2013. According to the Agreement of Understanding signed by the Centre for Studies in Cultural Development and Archives of Serbia on 12 September 2018, data on archives collected by the Archives of Serbia are the integral part of the culture-related survey.

Reporting units, statistical units

Reporting units are cultural institutions and other legal entities being created for the purpose of carrying out culture-related activities providing citizens’ rights, i.e. the satisfaction of citizens’ needs, as well as the interests in the field of culture (Law on Culture, “Official Journal of the RS”, number 78/2021).

Obligation to provide data

Reporting units are due to provide accurate, complete and up-dated data, which, by their content and form, meet the requirements of the official statistics, Article 26 of the Law on Official Statistics. Penalty clauses for refusing to provide data or for providing incomplete and inaccurate data are laid down in Article 52 of the Law on Official Statistics (“Official Journal of the RS”, number 104/2009).

METHODOLOGICAL BASIS

1. Objective and scope of statistical surveys

Culture and art activity, as an activity of general interest, represent a set of objectives and action to promote cultural development in the Republic of Serbia.

Owing to the complex structure of this activity, the statistics collects a large number of data via numerous related statistical surveys. Gathered are data on the number and types of institutions, visitors in cinemas, theatres, museums, archives, libraries, as well as data on exhibition galleries, production and import of films, radio and TV stations. One collects also data on publishing and newsprint activity by means of the survey on books and brochures, newspapers, magazines and other serials publications, and newsprint.

2. Обухват истраживања

Прикупљање података из делатности културе представља потпуни обухват – обухваћене су све установе у области културе.

3. Јединице посматрања статистичких истраживања

Јединице посматрања статистичких истраживања из области културе јесу све установе и други правни субјекти који се баве делатношћу из области културе и уметности.

4. Метод, време и извори за прикупљање података

Подаци из области културе прикупљају се у годишњој периодици.

За истраживања о позориштима, биоскопима, музејима, изложбеним галеријама и радио и ТВ станицама, извештајне јединице попуњавају одговарајуће обрасце у електронској или штампаној форми, а подаци се односе на претходну (извештајну) годину, или на сезону посматране године.

За сва истраживања из области издавачке делатности и штампе, административни извор је Народна библиотека Србије, која располаже потпуном евиденцијом о свим издатим насловима током једне године. Евиденција је установљена на бази обавезног примерка које штампарске установе достављају НБС, а за копродукцију са иностранством обавезни примерак доставља издавач. Подаци се налазе у електронском каталогу НБС COBISS NBS и односе се на оне библиографске записе који су сврстани у Текућу библиографију Србије за одговарајућу годину.

Републички завод за статистику преузима податке електронским путем, без обавезе слања образаца, у облику библиографског записа, где, након шифрирања, рачунске и логичке обраде података, врши табелирање и доставља резултате и НБС.

Подаци о производњи и увозу филмова преузимају се од Филмског центра Србије.

Подаци о библиотекама се електронским путем преузимају од НБС.

Архив Србије, као централна установа заштите архивске грађе, прикупља податке о стању и стручном раду архива из архивске мреже, чија је надлежност утврђена Решењем о утврђивању територије архива.

5. Обавеза заштите индивидуалних података

Индивидуални подаци добијени од установа културе представљају службену тајну и не могу се објављивати нити стављати на располагање било којем кориснику. Индивидуални подаци који се односе на општинске дистрибуције се агрегирају на нивоу општина, управних округа и региона и искључиво у овом сумарном облику могу бити доступни екстерним корисницима.

6. Дефиниције основних обележја – индикатора

Биоскопом се сматра сала или отворени простор уређен за јавно приказивање филмова.

Биоскопи могу радити као самостална привредна друштва, установе или друге установе за приказивање филмова. Биоскопи могу бити у саставу културно-образовних установа, школа и других институција.

2. Survey coverage

Data on culture are collected on full coverage – all cultural institutions are included.

3. Units of observation in statistical surveys

Units of observation in culture-related statistical surveys are all institutions and other legal entities engaged in culture and art activities.

4. Method, period and sources of data collection

Data in the field of culture are collected on annual basis.

As far as theatres, cinemas, museums, exhibition galleries, radio and TV stations are concerned reporting units fill in related questionnaires in electronic and paper form with data referring to the previous (reporting) year or to the season of the reference year.

As far as surveys in the field of the publishing and newsprint activity are concerned the administrative source is the National Library of Serbia (NLS) which keeps records on all titles published during a year. The records are based on the compulsory copy which shall be sent by all printing institutions to NLS, and as for co-production with abroad the compulsory copy shall be sent by the editor. The data are stored in the electronic NLS catalogue COBISS NBS, and refer to bibliographic record being classified in the Current Bibliography of Serbia for the corresponding year.

The Statistical Office of the Republic of Serbia takes over the data electronically, without any obligation to send the questionnaires, in the form of a bibliographic record where, after coding and complete data processing, produces tables and sends the results to NLS.

The data on the production and import of films are retrieved from the Film Centre of Serbia.

The data on libraries are taken over electronically from NLS.

The Archives of Serbia, as the central institution for the preservation of archival materials, collects data on the state and professional work of the Archives from the archival network, which competence is regulated by the Decision on Determining the Territory of the Archives.

5. Obligation to protect personal data

Personal data obtained from cultural institutions are confidential and cannot be published or made available to any users. Personal data refer to municipal distributions, are aggregated on the levels of municipalities, administrative districts and regions. External users can only use them in this aggregate form.

6. Definitions of main characteristics – indicators

Cinema is a hall or an open space fitted with projection facilities and intended for the general public.

Cinemas can be independent enterprises, institutions or other institutions for film projection. Cinemas can be within cultural and educational institutions, schools and other enterprises.

Према врсти, биоскопи могу бити: стални, покретни и летње биоскопске баште.

- Стални биоскопи су они биоскопи који приказују филмове у одређеној сталној сали. Ако биоскоп има две или више сала опремљених за приказивање филмова (пројектор, платно, седишта), податке за све сале приказати збирно за цео биоскоп. Уколико стални биоскоп има само један пројектор који се може преносити, па повремено приказује филмове и изван сталне сале, сматра се сталним биоскопом и целокупни рад се приказује у једном извештају. Ако стални биоскоп има посебан пројектор којим приказује филмове изван сталне сале истовремено када приказује филмове другим пројектором и у сталној сали, треба попунити два извештаја, тј. посебно за рад сталног, а посебно за рад покретног биоскопа.
- Покретни (путујући) биоскоп нема сталну салу, већ иде из места у место и приказује филмове у сали или на отвореном простору.
- Летње биоскопске баште дају представе на отвореном сталном простору. Летње биоскопске баште које су у саставу биоскопа и раде само онда када не ради биоскоп у чијем су саставу не сматрају се биоскопима. Податке о њиховом раду стални биоскоп укључује у свој извештај.

Прикупљају се подаци о броју и врсти биоскопа, броју представа, капацитетима биоскопа, броју посетилаца и други.

Позоришта према врсти могу бити професионална, дечја и аматерска.

Професионално позориште јесте самостална културно-уметничка установа са сталним професионалним ансамблом.

Дечијим позориштем сматра се позориште које редовно даје представе за децу а може да носи назив „Дечије позориште“, „Дечије позориште лутака“ и сл. Извештајем нису обухваћене секције за дечје радио-драме, луткарске секције при културним друштвима, глумачке секције при школама, које повремено дају представе за децу.

Аматерским позориштем сматра се позориште у чијем су ансамблу претежно глумци аматери, а организационо је самостално или у саставу културно-уметничког друштва, дома културе или неке друге установе/предузећа.

Прикупљају се подаци о броју и врсти позоришта, броју и врсти позоришних представа, језику на коме се представа изводи, капацитетима позоришта и броју посетилаца, подаци о гостовањима у земљи и иностранству и други.

Радио-дифузија је општи појам за радио и телевизију као електронске медије масовне комуникације, која се остварује посредством аналогног или дигиталног текста, говора, звука, непокретних и покретних слика у виду програмских садржаја намењених најширој јавности путем радио таласа или кабловских дистрибутивних система до одговарајућих пријемних уређаја.

Радиодифузна организација (емитер) јесте физичко или правно лице регистровано за делатност производње и емитовање радио и ТВ програма.

Јавни радиодифузни сервис представља производњу, куповину, обраду и емитовање радио и ТВ програма који су од општег интереса за грађане, с циљем остваривања њихових људских и грађанских права.

Кабловски дистрибутивни систем јесте претежно кабловска телекомуникациона мрежа намењена дистрибуцији радио и ТВ програма.

Прикупљају се подаци о броју радио и ТВ станица, програмима према статусу, дистрибуцији и сатима емитовања програма, језику на коме се емитују програми и изворима финансирања.

By types, cinemas can be: fixed, mobile and open-air cinemas.

- Fixed cinemas are cinemas screening films in a permanent screen. If a cinema has two or more screens fitted with equipment for film projection (projector, screen, seats), the data for all screens are to be indicated in aggregate form for the whole cinema. If a cinema has only one mobile projector that occasionally displays films outside the permanent screen, it is to be counted as a fixed cinema and the whole activity is to be indicated in one report (questionnaire). If a fixed cinema has a special projector used to display films outside the permanent screen at the same time when it displays films with another projector in the permanent screen, two questionnaires are to be filled, one for the fixed cinema and one for the mobile cinema.
- Mobile cinemas do not have a permanent screen, but move from one place to another and displays films in a hall or on open-air.
- Summer cinemas provide screenings on permanent open-air space. Summer cinemas within a cinema and screening only when the relevant cinema is not open are not to be counted as cinemas. The permanent cinema shall include the data on their activity in its report.

Collected are data on the number and types of cinemas, number of screenings, cinema seats, number of visitors, etc.

Theatres by types may be professional, children's and amateur theatres.

Professional theatre is an independent cultural and artistic institution with a permanent company (permanent performers).

Children's theatre is a theatre that performs regularly for children and may bare the name of "children's cinema", "Children's puppet theatre", etc. The report does not include radio-drama groups, puppets groups with cultural companies, drama groups with schools that perform occasionally for children.

Amateur theatre is a theatre with a company consisting mainly of amateur performers and is independent or part of a cultural-artistic society, cultural centre or any other institution/enterprise.

Collected are data on the number and types of theatres, number and types of performances, language of performance, theatre seats and visitors, data on guest performances in the country and abroad, etc.

Broadcasting is a general concept for radio and television as electronic media of mass communication realised through analog and digital text, sound, animated and inanimate pictures transmitted in the form of programs for the large public, which is transmitted by radio waves and cable distribution systems to corresponding receivers.

Broadcasting organisation (broadcaster) is a physical or legal person registered in the activity Radio and television programming and broadcasting.

Public broadcasting service is the production, purchase, processing and transmission of radio and TV programmes of general interest for the citizens can exercise their human and citizens' rights.

Cable distribution system is mainly a cable telecommunication network used for the distribution of radio and TV programmes.

Collected are data on the number of radio and TV stations, programmes by status, distribution and broadcasting hours, language of broadcasting and financing sources.

Библиотечка делатност обухвата прикупљање, обраду, чување и коришћење библиотечке грађе, као и пружање информација и података који се односе на библиотечку грађу. Према карактеру свог књижног фонда, намени и друштвеној функцији, библиотеке могу бити националне, библиотеке високошколских установа, специјалне библиотеке, опште, научне, народне и школске. Прикупљају се подаци о броју и врсти библиотека, обрађеном књижном и некњижном фонду и његовом коришћењу према језику издања, позајмицама и размени између библиотека и други.

Архив је установа за заштиту архивске грађе, која прикупља, евидентира, штити, чува, сређује, обрађује, презентује и даје на коришћење архивску грађу и обавља и друге послове утврђене законом. Архиви издају уверења о чињеницама које су садржане у архивској грађи, на основу којих правна и физичка лица остварују бројна права.

На основу Решења о утврђивању територије архива, послови заштите архивске грађе поверени су у надлежност 36 архива у Републици Србији (архиви у архивској мрежи). Изван архивске мреже су архиви и архивска одељења при одређеним органима и институцијама, који су специјализовани за одређену врсту архивске грађе или архивске грађе одређеног органа или организације – Архив Југославије, Југословенска кинотека – национални филмски архив Републике Србије, Војни архив, Архив САНУ у Београду, Архив САНУ у Сремским Карловцима, Дипломатски архив, Архив Српске православне цркве, Архив Агенције за привредне регистре и Архив Народне банке Србије.

Архивска грађа је изворни и репродуковани писани, цртани, компјутеризовани, штампани, фотографисани, филмовани, микрофилмовани, фонографисани или на други начин забележени документарни материјал који има трајну друштвену, научну и културно-историјску вредност, а настао је у раду државних органа и организација, органа јединица територијалне аутономије и локалне самоуправе, политичких организација и њихових органа, установа и других организација, верских заједница, као и појединаца.

Архивски фонд чини целину архивске грађе, без обзира на њен облик или носач записа, коју је створило и/или примило правно или физичко лице у обављању своје делатности. Архивски фонд чува се као целина и не може се делити.

Архивска збирка представља вештачку архивску скупину коју чине документа различитих карактеристика и провенијенције. У њој не постоји природна веза докумената у односу на њихов постанак, нити припадност једној регистратури, породици или личности.

Регистратура је правно или физичко лице чијим деловањем настаје архивска грађа и регистратурски материјал или ималац архивске грађе и регистратурског материјала.

Регистратурски материјал чине списи, компјутерски, филмски или видео записи; слике у покрету, текстови и снимци телевизијских програма, фотографски и фонографски снимци и на други начин састављени записи и документи; књиге и картотеке о евиденцији тих списа, записи и документи, текстови и снимци радио програма, као и микрофилмови о њима, примљени и настали у раду државних органа и организација, органа јединица територијалне аутономије и локалне самоуправе, установа, других организација и верских заједница, док су од значаја за њихов текући рад или док из тог материјала није извршено одабирање архивске грађе у складу с одредбама закона.

Музеј је установа заштите у области културе, регистрована код надлежног органа, која има стални фонд музејских предмета и музејске грађе, чији су циљеви (истраживање, чување и представљање) од јавног значаја.

Library activity includes the collection, processing, conservation and use of library materials as well as the provision of information and data referring to library materials. According to the nature of the collection of volumes, destination and social function, libraries may be: national, academic, special, general, scientific, people's and school libraries. Collected are data on the number and type of libraries, processed materials and their use by edition language, loans and interlibrary exchange, etc.

Archive is an institution for the protection of archival materials, which collects, preserves, organizes, processes, presents, lends archival materials and performs other activities regulated by the law. Archives deliver certificates on facts contained in archival materials based on which legal and physical persons exercise numerous rights.

According to the Decision on Determining the Territory of Archives, activities related to the preservation of archival materials are assigned to 36 archives in the Republic of Serbia (archives in the archival network). Outside the archival network, there are archives and archival departments in certain agencies and institutions, which are specialized for a selected type of archival materials, or archival materials of an agency or organization – Archives of Yugoslavia, Yugoslav Film Archive – national film archive of the Republic of Serbia, Military Archive, Serbian Academy of Sciences and Arts (SASA) Archive in Belgrade, SASA Archive in Sremski Karlovci, Diplomatic Archive, Archive of the Serbian Orthodox Church, Archive of the Business Register Agency and Archive of the National Bank of Serbia.

Archival materials are original and reproduced written, drawn, computerized, printed documentary records, documentary records fixed on photographs, films, microfilms, phonograph, or otherwise fixed, which have a permanent social, scientific and cultural-historical value, created through the work of government bodies, bodies of units of territorial autonomy and local self-management, political organisations and their bodies, institutions and other organisations, religious communities, as well as through the work of individuals.

Archival fonds is the body of archival materials, whatever its form or medium, which was created and/or received by a legal or physical person during the performance of its functions. Archival fonds is preserved as a whole and cannot be divided.

Archival collection is an artificial archival body made of documents with different characteristics and provenance. Within it there is no natural link of documents regarding their origin or belonging to a registry, family or personality.

Registry is a legal or physical person that creates through its functions archival materials and registry records or is the holder of archival materials and registry records.

Registry records are documents, computer, film or video records; moving pictures, texts and records of television programs, photograph and phonograph records and otherwise created records and documents; books and card catalogs on evidence of those records, documents, texts and sound records of radio programs, as well as microfilms containing them, received and created during the work of government bodies and organisations, bodies of units of territorial autonomy and local self-management authorities, institutions, other organisations and religious communities while they are of interest for their current work or while no selection of archival materials has been done from those materials, according to the provisions of this law.

Museum is a cultural institution registered with a competent body which has a permanent collection of museum objects which objectives (research, conservation and exhibition) are of public importance.

Основа за формирање јединствене листе музеја у Србији, на основу података Министарства културе, Народног музеја у Београду, Републичког завода за статистику и Завода за проучавање културног развика, били су дефиниција музеја наведена у статуту *ICOM*-а (*The International Council of Museums*)¹ и Анекс VIII *ICOM* статута (у коме стоји да музеји могу бити и културни центри и друге установе које олакшавају чување, континуитет и управљање покретним и нематеријалним културним добрима баштине). Главни критеријум за укључивање на листу музеја је могућност обављања делатности музеја у потпуности, без обзира на правни статус (да ли је самостална установа или јединица у саставу друге установе). У складу с тим, на листу музеја укључени су:

1. Музеји у ужем смислу а сходно *ICOM* дефиницији;
2. Музеји у саставу других музеја (музеји који самостално обављају музејску делатност, али се формално и правно воде као јединице у саставу неког од музеја у ужем смислу);
3. Музеји у саставу друге установе (музејске збирке и јединице које се формално и правно воде као јединице у саставу поливалентних центара за културу и библиотека).

На листи музеја не налазе се посебне зграде које за различите активности користе музеји у ужем смислу зато што постојање посебне зграде не подразумева обављање свих активности које музејска делатност обухвата. На листу музеја укључене су музејске збирке у саставу других установа у одређеном броју општина у Србији, које фактички имају улогу локалних музеја и грађанима тих општина омогућавају да упознају наслеђе свог краја и уживају у њему.

Музеји према врсти могу бити комплексни и специјализовани.

Комплексни музеји имају више тематски различитих збирки које се односе на уже или шире подручје – место, град, област, покрајину.

Специјални музеји прикупљају грађу одређене врсте и могу бити:

- Друштвено-историјски: археолошки, историјски, ратни, војни, етнографски меморијални, позоришни, педагошки (школски), санитарни (хигијенски), кинотека, црквени,
- Природњачки: палеонтолошки, зоолошки, ботанички, геолошки, шумарско-ловачки,
- Економско-технички: железнички, ПТТ, технички, ковачки, текстилни, поморски, бродарски, ваздухопловни, рударски, виноградарски,
- Уметнички: музеји за примењену уметност, уметничке галерије и збирке.

Изложбена галерија је:

- а) установа културе чије је примарно поље деловања излагање дела визуелних уметности; простор који се користи за континуирану презентацију савремене уметности и сличне програмске активности, конципиране на основу одлука уметничког савета, уметничког директора или кустоса;
- б) излагачки простор у коме се, сходно успостављеном програмском профилу, равноправно одвијају програми других уметничких и неуметничких области (нпр. музика, позориште, комерцијални пројекти, фестивали, образовни, активистички и дебатни програми, презентације).

Критеријуми за одабир изложбених галерија били су:

1. да правно и формално обављају галеријску и излагачку делатност;
2. да су у периоду 2016–2018. године учествовали у расподели јавних средстава (републички, покрајински и локални нивои власти);

¹ У ставу 1 члана 3 Статута *ICOM*-а стоји: „Музеј је непрофитна, стална институција у служби друштва и његовог развоја, отворена за јавност, која сакупља, конзервира, истражује, објављује и излаже материјалне доказе о људима и њиховој средини у циљу проучавања, образовања и уживања“ (видети: <http://icom.museum/the-organisation/icom-statutes/>).

The grounds for the formation of a unique list of museums in Serbia, on the basis of the data of the Ministry of Culture of the Republic of Serbia, National Museum of Belgrade, Statistical Office of the Republic of Serbia and Centre for Study in Cultural Development were the definition of museum provided in the *ICOM statutes (The International Council of Museums)*¹ and Annex of the *VIII ICOM statutes* (specifying that museums may also be cultural centres and other institutions that facilitate the conservation, continuation and management of material and intangible cultural evidence). The principle criterion to qualify for museums is the capacity to perform completely the museum activity, regardless of the legal status (whether independent institution or incorporated unit). Therefore, the list covers:

1. Museums in the strict sense of the word and according to the *ICOM* definition;
2. Museums incorporated in other museums (museums performing independently the museum activity but being formally and legally qualified as incorporated units of another museum in the strict sense of the word);
3. Museums incorporated in other institutions (museum collections and units being formally and legally qualified as incorporated units of polyvalent cultural and library centres).

The list of museums does not include special buildings which are used for different activities by museums in the strict sense of the word because the existence of a special building does not imply the performance of all activities covered by the museum activity. The list of museums includes museum collections held by other institutions in a certain number of municipalities in Serbia, which factually play the role of local museums and enable the citizens of those municipalities to know and enjoy their local heritage.

Museums by types may be complex and special.

Complex museums have several thematically different collections relevant to a smaller and larger territory – locality, town, area, province.

Special museums collect objects of a certain type and may be:

- Social and historical museums: archeological, historical, war, military, ethnographic, theatre, pedagogic, sanitary museums, film archive, church history museums,
- Natural museums: paleontologic, zoologic, botanical, geological, forestry and hunting museums,
- Economic and technical museums: railway, PTT, technical, blacksmith arts and crafts, textile, maritime, ship, aeronautical, mining, vineyard museums,
- Art museums: museums of applied art, art galleries and collections.

Exhibition gallery is:

- a) a cultural institution which is primarily intended for the exhibition of works of visual arts; space used for continuing the presentation of modern art and similar programme activities, conceived on the basis of the decisions of the art council, art director or curator;
- b) an exhibition space in which, pursuant to an established programme profile, programmes of other art or non-art fields are equally taking place (e.g. music, theatre, commercial projects, festivals, educational, activism-related and debating programmes, presentations).

The criteria to qualify as exhibition galleries are:

1. legal and formal performance of the gallery and exhibition activity;
2. participation over 2016-2018 in the distribution of public funds (republic, province and local level of authorities);

¹ Paragraph 1, Article 3 of the ICOM statutes specifies: "A museum is a non-profit, permanent institution in the service of society and its development, open to the public, which acquires, conserves, researches, communicates and exhibits the tangible and intangible heritage of humanity and its environment for the purposes of education, study and enjoyment" (see: <http://icom.museum/the-organisation/icom-statutes/>).

3. да се баве савременим визуелним уметностима;

4. да поседују свој изложбени простор.

Критеријум финансирања из јавних буџета одабран је да би се истражили циљеви културне политике, али и оно што изложбене галерије заступају као јавни интерес у култури. Критеријуми који се односе на период и поље деловања (протекле три године; савремена уметност) постављени су ради бележења и анализе актуелног тренутка функционисања система визуелних уметности. На крају, критеријум рада уметничког савета, уметничког директора или кустоса гарантује постојање осмишљене програмске политике изложбене галерије. На овај начин, из истраживања су искључене галерије које не учествују у расподели јавних буџета, а то су махом оне које примарно обављају продајну делатност.

Књига и брошура је непериодична публикација, објављена одједном или у интервалима у свескама чији је број унапред одређен.

Књига је непериодична публикација која садржи најмање 49 страна, без страна повеза, издата у земљи или копродукцији са иностранством и стављена на располагање јавности.

Брошура је непериодична штампана публикација која садржи најмање пет, а највише 48 страна, без страна повеза, издата у земљи и стављена на располагање јавности.

Периодична или серијска публикација (листови – новине, часописи) јесте свака публикација која излази у континуираним серијама, под истим насловом, у једнаким или неједнаким интервалима, у току неодређеног периода. Различити бројеви серије су редом нумерисани или сваки број носи одређен датум.

Листови – новине се издају ради редовног обавештавања јавности, с главним задатком да буду писани извор информација о актуелним догађајима политичког, научног, литерарног и спортског карактера. Поред информативног карактера, лист може бити и огласно средство.

Часопис је периодична публикација која садржи питања од врло широког интереса, намењена студијама и документарним информацијама по посебним питањима из области уметности, законодавства, спорта, моде итд.

Рото-штампа је специфична у односу на све друге врсте публикација. Првенствено је забавног карактера и комерцијалне намене. Карактерише је непрекидност и правилна учесталост објављивања под заједничким насловом у виду текста, стрипа или комбинација текста и стрипа.

7. Ниво репрезентативности података

За сва истраживања подаци су доступни на нивоу Републике Србије, на нивоу функционалних целина (НСТЈ 1), Србија – север и Србија – југ, као и на нивоу НСТЈ 2, који чине територијалне целине – региони и НСТЈ 3, који чине области. Такође, сви подаци су доступни и до нивоа општина.

8. Публиковање резултата

Резултати спроведених истраживања из области културе публикују се, осим у овој публикацији, и у „Статистичком годишњаку Републике Србије“, публикацији „Општине и региони у Републици Србији“, као и у „Статистичком календару Републике Србије“. Подаци које прикупља Завод за проучавање културног развитка представљају интегрални део пројекта е-Култура, информационог система о установама и удружењима у култури. Детаљније информације о пројекту, као и адресар јединица обухваћених е-Културом, доступни су на страници: e-kultura.net.

3. being engaged in modern visual arts;
4. tenure of own exhibition space.

The criterion relative to financing from public budget funds has been selected to explore the objectives of the cultural policy but also what exhibition galleries consider to be of public interest in culture. Criteria relative to the period before and after the engagement (last three years; modern art) have been set to note and analyze the current situation in the system of visual arts. Finally, the criterion relative to the work of the art council, art director or curator guarantees the existence of a designed programme policy of the exhibition gallery. This way, the survey does not include galleries which do not participate in the distribution of public funds, being those which are primarily engaged in sale.

Book and brochure is a non-periodical publication, published in one go and at intervals in volumes, which number is fixed in advance.

Book is a non-periodical publication of at least 49 pages, exclusive of the cover pages, published in the country or internationally co-produced and made available to the public.

Brochure is a non-periodical printed publication of at least but not more than 48 pages, exclusive of the cover pages, published in the country and made available to the public.

Periodical or serial publication (newspapers, magazines) is a publication published in continuing series with the same title at same or different intervals, during an indefinite period of time. Different numbers of a series are numbered or each number has a date.

Newspapers are intended for regular information of the public, and are mainly designed to be a primary source of written information on current events connected with political, literary and sports subjects. In addition, newspapers may be an advertising mean.

Magazine is a periodical publication concerned with subjects of general interest, intended for studies and factual information on specialised subjects such as art, legislation, sports, fashion, etc.

Newsprint is specific as to other types of publications. It is primarily intended for entertainment and commercial purposes. It is characterised by a constant and regular frequency of publication under a common title in form of text, comics or combination of text and comics.

7. Level of data representativeness

For all surveys data are available on the level of the Republic of Serbia, function units (*NSTJ 1*), Srbija-sever and Srbija-jug, as well as on the level of *NSTJ 2*, which concerns territorial units – regions and *NSTJ 3*, which concerns areas. All the data are also available up to the level of municipalities.

8. Publication of the results

The results of the surveys on culture are also published in: “Statistical Yearbook of the Republic of Serbia”, “Municipalities and Regions in the Republic of Serbia”, and in the “Statistical Pocket-book of the Republic of Serbia”. Data that are collected by the Centre for Study of Cultural Development are the integral part of the project e-culture, information system on cultural institutions and associations. Detailed information about the project and the address book of units covered in e-culture are available on the website e-culture.net.

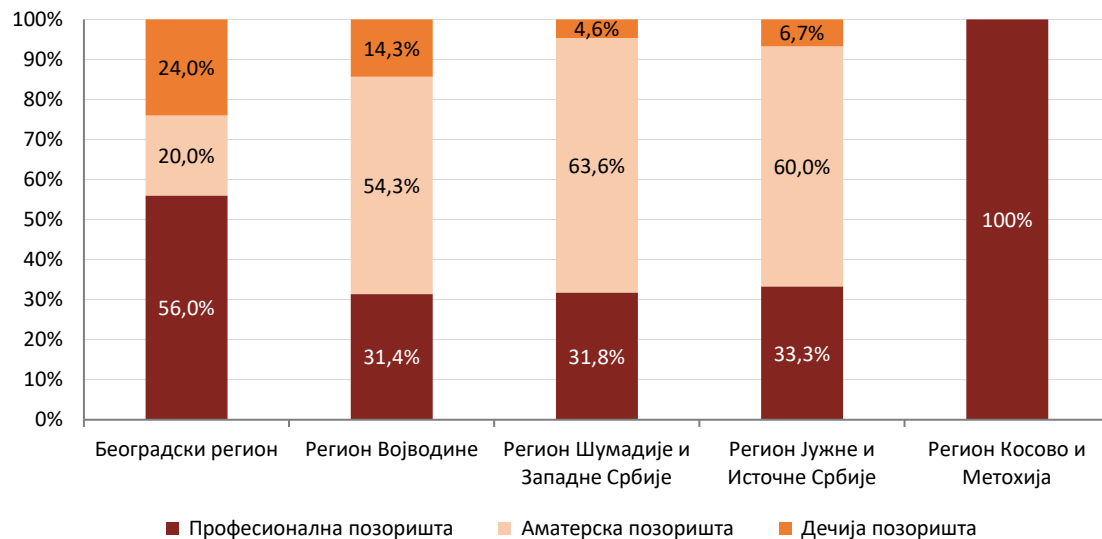
I. ПОЗОРИШТА

1.1. Врсте позоришта према територијалној припадности

	Република Србија							
	укупно	Србија – север			Србија – југ			
		свега	Београдски регион	Регион Војводине	свега	Регион Шумадије и Западне Србије	Регион Јужне и Источне Србије	Регион Косово и Метохија
Позоришта, укупно	98	60	25	35	38	22	15	1
Врста позоришта								
Професионална позоришта	38	25	14	11	13	7	5	1
Аматерска позоришта	47	24	5	19	23	14	9	-
Дечја позоришта	13	11	6	5	2	1	1	-

Напомена: Подаци за аматерска позоришта преузети су из сезоне 2015/2016. Недостају подаци за Југословенско драмско позориште.

Тип позоришта по регионима (%)



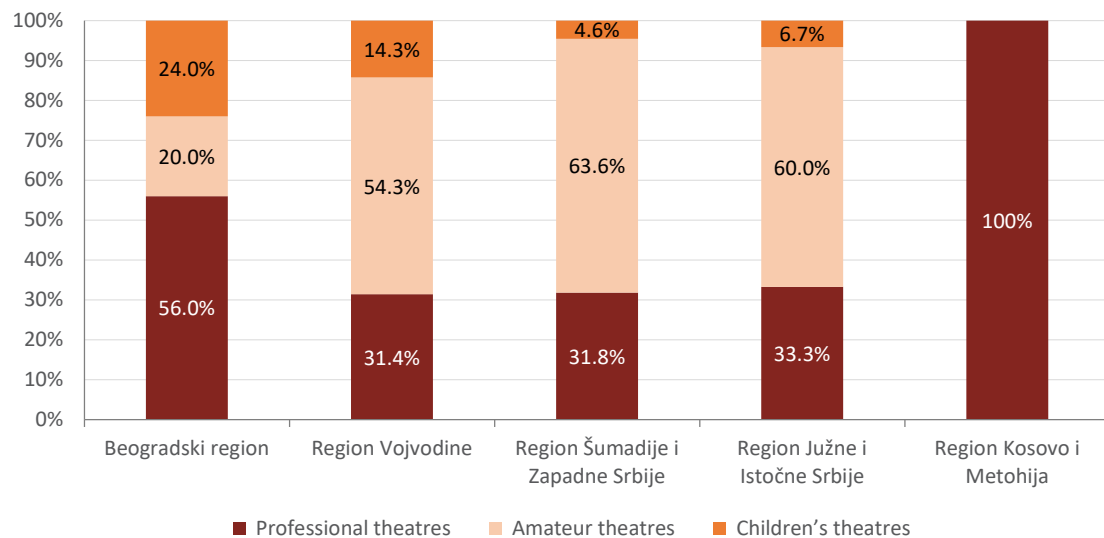
I. THEATRES

1.1. Types of theatres by territory

	Republic of Serbia							
	Total	Srbija – sever			Srbija – jug			
		All	Beogradski region	Region Vojvodine	All	Region Sumadije i Zapadne Srbije	Region Južne i Istočne Srbije	Region Kosovo i Metohija
Theatres - total	98	60	25	35	38	22	15	1
Type of theatres								
Professional theatres	38	25	14	11	13	7	5	1
Amateur theatres	47	24	5	19	23	14	9	-
Children's theatres	13	11	6	5	2	1	1	-

Remark: The data for amateur theatres are those from the 2015/2016 season. Data for the Yugoslav Drama Theatre (Jugoslovensko dramsko pozorište are lacking.

Type of theatre by region (%)



1.2. Представе и посетиоци у позориштима

	Република Србија							
	укупно	Србија – север			Србија – југ			
		свега	Београдски регион	Регион Војводине	свега	Регион Шумадије и Западне Србије	Регион Јужне и Источне Србије	Регион Косово и Метохија
Позоришта, укупно	98	60	25	35	38	22	15	1
Представе и посетиоци								
Број гостовања у иностранству	96	75	28	47	21	9	12	-
Број посетилаца у иностранству	21651	12531	6360	6171	9120	1850	7270	-
Број представа у иностранству	99	73	25	48	26	12	14	-
Број представа у сталној дворани	3866	2993	1827	1166	873	399	462	12
Број посетилаца у сталној дворани	449390	300381	191178	109203	149009	56128	91301	1580

1.3. Позоришта према облику својине, поседовању зграде и сале и броју седишта

	Република Србија							
	укупно	Србија – север			Србија – југ			
		свега	Београдски регион	Регион Војводине	свега	Регион Шумадије и Западне Србије	Регион Јужне и Источне Србије	Регион Косово и Метохија
Позоришта, укупно	98	60	25	35	38	22	15	1
Облик својине								
Јавно	79	44	17	27	35	19	15	1
Приватно	7	7	5	2	-	-	-	-
Остало	12	9	3	6	3	3	-	-
Поседују зграду								
Да	56	35	14	21	21	11	10	-
Не	42	25	11	14	17	11	5	1
Поседују салу								
Да	67	44	21	23	23	13	10	-
Не	31	16	4	12	15	9	5	1
Број седишта	28979	17188	6492	10696	11791	6570	5221	-

1.4. Позоришта према језику извођења представа¹⁾

	Република Србија							
	укупно	Србија – север			Србија – југ			
		свега	Београдски регион	Регион Војводине	свега	Регион Шумадије и Западне Србије	Регион Јужне и Источне Србије	Регион Косово и Метохија
Позоришта, укупно	98	60	25	35	38	22	15	1
Српски	86	48	24	24	38	22	15	1
Енглески	5	5	5	-	-	-	-	-
Мађарски	14	14	1	13	-	-	-	-
Хрватски	1	1	-	1	-	-	-	-
Италијански	2	2	2	-	-	-	-	-
Немачки	1	1	1	-	-	-	-	-
Француски	1	1	1	-	-	-	-	-
Румунски	3	3	-	3	-	-	-	-
Словачки	3	3	-	3	-	-	-	-

¹⁾ Једно позориште може да изводи представе на више језика.

1.2. Performances and visitors in theatres

	Republic of Serbia							
	Total	Srbija – sever			Srbija – jug			
		All	Beogradski region	Region Vojvodine	All	Region Šumadije i Zapadne Srbije	Region Južne i Istočne Srbije	Region Kosovo i Metohija
Theatres - total	98	60	25	35	38	22	15	1
Performances and visitors								
Number of guest performances abroad	96	75	28	47	21	9	12	-
Number of visitors abroad	21651	12531	6360	6171	9120	1850	7270	-
Number of performances abroad	99	73	25	48	26	12	14	-
Number of performances in the permanent stage	3866	2993	1827	1166	873	399	462	12
Number of visitors in the permanent stage	449390	300381	191178	109203	149009	56128	91301	1580

1.3. Theatres by type of ownership, building tenure, room and seating capacity

	Republic of Serbia							
	Total	Srbija – sever			Srbija – jug			
		All	Beogradski region	Region Vojvodine	All	Region Šumadije i Zapadne Srbije	Region Južne i Istočne Srbije	Region Kosovo i Metohija
Theatres - total	98	60	25	35	38	22	15	1
Ownership								
Public	79	44	17	27	35	19	15	1
Private	7	7	5	2	-	-	-	-
Other	12	9	3	6	3	3	-	-
Own the building								
Yes	56	35	14	21	21	11	10	-
No	42	25	11	14	17	11	5	1
Own the room								
Yes	67	44	21	23	23	13	10	-
No	31	16	4	12	15	9	5	1
Seating capacity	28979	17188	6492	10696	11791	6570	5221	-

1.4. Theatres by language of performances¹⁾

	Republic of Serbia							
	Total	Srbija – sever			Srbija – jug			
		All	Beogradski region	Region Vojvodine	All	Region Šumadije i Zapadne Srbije	Region Južne i Istočne Srbije	Region Kosovo i Metohija
Theatres - total	98	60	25	35	38	22	15	1
Serbian	86	48	24	24	38	22	15	1
English	5	5	5	-	-	-	-	-
Hungarian	14	14	1	13	-	-	-	-
Croatian	1	1	-	1	-	-	-	-
Italian	2	2	2	-	-	-	-	-
German	1	1	1	-	-	-	-	-
French	1	1	1	-	-	-	-	-
Romanian	3	3	-	3	-	-	-	-
Slovak language	3	3	-	3	-	-	-	-

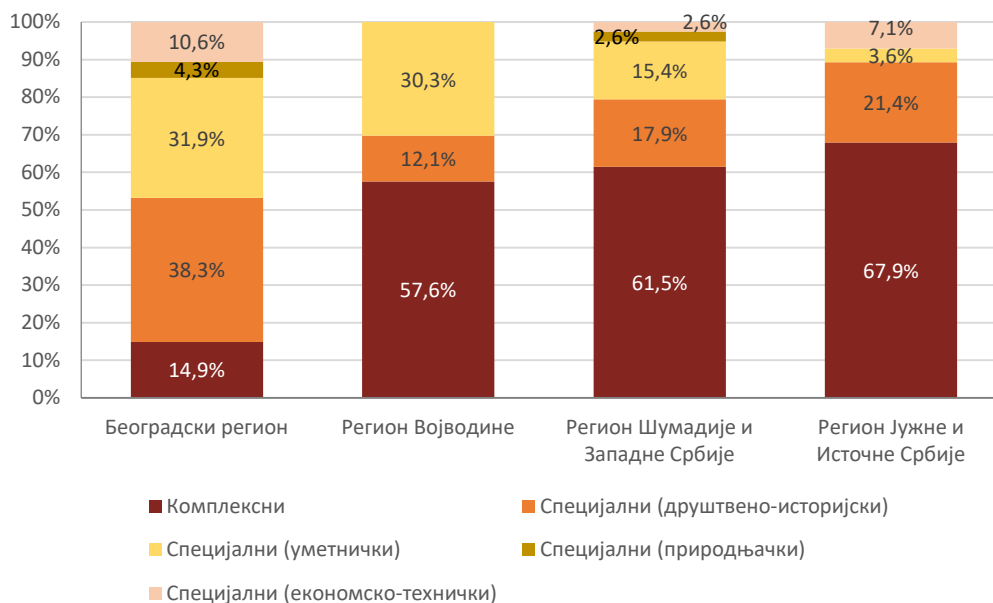
¹⁾ One theatre can give performances in several languages.

II. МУЗЕЈИ

2.1. Музеји по врстама и територијалној припадности

	Република Србија							
	укупно	Србија – север			Србија – југ			
		свега	Београдски регион	Регион Војводине	свега	Регион Шумадије и Западне Србије	Регион Јужне и Источне Србије	Регион Косово и Метохија
Музеји, укупно	147	80	47	33	67	39	28	...
Број музеја отворених за јавност	129	69	38	31	60	36	24	...
Врста музеја								
Комплексни	69	26	7	19	43	24	19	...
Специјални (друштвено-историјски)	35	22	18	4	13	7	6	...
Специјални (уметнички)	31	25	15	10	6	5	1	...
Специјални (природњачки)	4	2	2	-	2	2	-	...
Специјални (економско-технички)	8	5	5	-	3	1	2	...

Музеји по регионима (%)

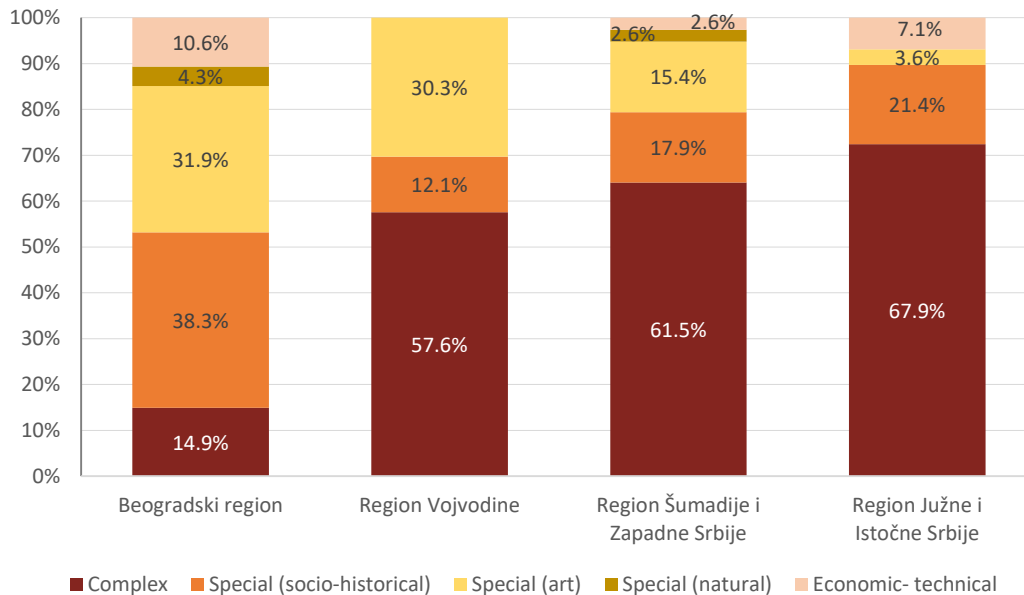


II. MUSEUMS

2.1. Museums by type and territory

	Republic of Serbia							
	Total	Srbija – sever			Srbija – jug			
		All	Beogradski region	Region Vojvodine	All	Region Šumadije i Zapadne Srbije	Region Južne i Istočne Srbije	Region Kosovo i Metohija
Museums, total	147	80	47	33	67	39	28	...
Number of museums open to the public	129	69	38	31	60	36	24	...
Type of museums								
Complex	69	26	7	19	43	24	19	...
Special (socio-historical)	35	22	18	4	13	7	6	...
Special (art)	31	25	15	10	6	5	1	...
Special (natural)	4	2	2	-	2	2	-	...
Special (economic-technical)	8	5	5	-	3	1	2	...

Museums by regions (%)



2.2. Музеји према години оснивања

	Република Србија							
	укупно	Србија – север			Србија – југ			
		свега	Београдски регион	Регион Војводине	свега	Регион Шумадије и Западне Србије	Регион Јужне и Источне Србије	Регион Косово и Метохија
Музеји, укупно	147	80	47	33	67	39	28	...
Година оснивања музеја								
До 1900	9	8	4	4	1	-	1	...
1901–1945	11	7	4	3	4	2	2	...
1946–1990	96	52	31	21	44	28	16	...
1991–2000	16	4	3	1	12	7	5	...
2001–2010	7	5	4	1	2	1	1	...
2011 – до данас	8	4	1	3	4	1	3	...

2.3. Музеји према посетиоцима и плаћању улазница

	Република Србија							
	укупно	Србија – север			Србија – југ			
		свега	Београдски регион	Регион Војводине	свега	Регион Шумадије и Западне Србије	Регион Јужне и Источне Србије	Регион Косово и Метохија
Музеји, укупно	147	80	47	33	67	39	28	...
Број посетилаца								
Не плаћају улазницу	228945	131314	78650	52664	97631	72095	25536	...
Плаћају улазницу	426562	230816	182469	48347	195746	116736	79010	...
Укупно	655507	362130	261119	101011	293377	188831	104546	...
Појединачне посете								
Не плаћају улазницу	162209	100677	69274	31403	61532	42762	18770	...
Плаћају улазницу	323422	184337	157592	26745	139085	83674	55411	...
Укупно	485631	285014	226866	58148	200617	126436	74181	...
Групне посете								
Не плаћају улазницу	66736	30637	9376	21261	36099	29333	6766	...
Плаћају улазницу	103140	46479	24877	21602	56661	33062	23599	...
Укупно	169876	77116	34253	42863	92760	62395	30365	...

Напомена: Подаци су дати на основу евиденције о броју посетилаца (за групне посете музејима навођен је број посетилаца, а не број група). Уколико евиденција није била расположива, исказивана је процена.

2.2. Museums by year of foundation

	Republic of Serbia							
	Total	Srbija – sever			Srbija – jug			
		All	Beogradski region	Region Vojvodine	All	Region Sumadije i Zapadne Srbije	Region Juzne i Istocne Srbije	Region Kosovo i Metohija
Museums, total	147	80	47	33	67	39	28	...
Year of foundation								
Up to 1900	9	8	4	4	1	-	1	...
1901–1945	11	7	4	3	4	2	2	...
1946–1990	96	52	31	21	44	28	16	...
1991–2000	16	4	3	1	12	7	5	...
2001–2010	7	5	4	1	2	1	1	...
2011–and onwards	8	4	1	3	4	1	3	...

2.3. Museums by visitors and admissions

	Republic of Serbia							
	Total	Srbija – sever			Srbija – jug			
		All	Beogradski region	Region Vojvodine	All	Region Sumadije i Zapadne Srbije	Region Juzne i Istocne Srbije	Region Kosovo i Metohija
Museums, number	147	80	47	33	67	39	28	...
Number of visitors								
Do not pay admission	228945	131314	78650	52664	97631	72095	25536	...
Pay admission	426562	230816	182469	48347	195746	116736	79010	...
Total	655507	362130	261119	101011	293377	188831	104546	...
Individual visits								
Do not pay admission	162209	100677	69274	31403	61532	42762	18770	...
Pay admission	323422	184337	157592	26745	139085	83674	55411	...
Total	485631	285014	226866	58148	200617	126436	74181	...
Group visits								
Do not pay admission	66736	30637	9376	21261	36099	29333	6766	...
Pay admission	103140	46479	24877	21602	56661	33062	23599	...
Total	169876	77116	34253	42863	92760	62395	30365	...

Remark: Data are provided on the basis of records on the number of visitors (for group visits, museums indicated the number of visitors instead of the number of groups). In case of lack of records, they provided estimations.

2.4. Музејске збирке

	Република Србија							
	укупно	Србија – север			Србија – југ			
		свега	Београдски регион	Регион Војводине	свега	Регион Шумадије и Западне Србије	Регион Јужне и Источне Србије	Регион Косово и Метохија
Музеји, укупно	147	80	47	33	67	39	28	...
Збирке, укупно	2940904	2004139	1432900	571239	936765	497795	438970	...
Од тога: изложени предмети	98238	50447	23899	26548	47791	29740	18051	...
Природњачке збирке								
Свега	78600	69627	22171	47456	8973	7371	1602	...
Од тога: изложени предмети	3770	2627	1035	1592	1143	908	235	...
Историјске збирке								
Свега	507056	283318	127342	155976	223738	193208	30530	...
Од тога: изложени предмети	12609	6172	2387	3785	6437	4758	1679	...
Културно-историјске збирке								
Свега	565999	424188	375092	49096	141811	137906	3905	...
Од тога: изложени предмети	10796	9919	7565	2354	877	787	90	...
Археолошке збирке								
Свега	498430	169105	48593	120512	329325	51255	278070	...
Од тога: изложени предмети	28504	12858	4317	8541	15646	6765	8881	...
Нумизматичке збирке								
Свега	355034	273196	196264	76932	81838	33143	48695	...
Од тога: изложени предмети	8590	1583	529	1054	7007	6378	629	...
Етнографске збирке								
Свега	213092	110218	63648	46570	102874	45145	57729	...
Од тога: изложени предмети	18748	6591	2648	3943	12157	7117	5040	...
Уметничке збирке								
Свега	134630	103469	65299	38170	31161	18422	12739	...
Од тога: изложени предмети	6098	4086	1499	2587	2012	1365	647	...
Збирке примењене уметности								
Свега	48064	40482	36419	4063	7582	6106	1476	...
Од тога: изложени предмети	3442	1789	620	1169	1653	1321	332	...
Научне и техничке збирке								
Свега	22893	22230	20846	1384	663	289	374	...
Од тога: изложени предмети	2892	2779	2691	88	113	55	58	...
Остале збирке								
Свега	517106	508306	477226	31080	8800	4950	3850	...
Од тога: изложени предмети	2789	2043	608	1435	746	286	460	...
Неинвентарисани предмети	1189005	1106629	831105	275524	82376	36059	46317	...

2.4. Museum collections

	Republic of Serbia							
	Total	Srbija – sever			Srbija – jug			
		All	Beogradski region	Region Vojvodine	All	Region Sumadije i Zapadne Srbije	Region Juzne i Istocne Srbije	Region Kosovo i Metohija
Museums, total	147	80	47	33	67	39	28	...
Collections, total	2940904	2004139	1432900	571239	936765	497795	438970	...
Of which: exhibited objects	98238	50447	23899	26548	47791	29740	18051	...
Natural								
All	78600	69627	22171	47456	8973	7371	1602	...
Of which: exhibited objects	3770	2627	1035	1592	1143	908	235	...
Historical								
All	507056	283318	127342	155976	223738	193208	30530	...
Of which: exhibited objects	12609	6172	2387	3785	6437	4758	1679	...
Cultural-historical								
All	565999	424188	375092	49096	141811	137906	3905	...
Of which: exhibited objects	10796	9919	7565	2354	877	787	90	...
Archeological								
All	498430	169105	48593	120512	329325	51255	278070	...
Of which: exhibited objects	28504	12858	4317	8541	15646	6765	8881	...
Numismatic								
All	355034	273196	196264	76932	81838	33143	48695	...
Of which: exhibited objects	8590	1583	529	1054	7007	6378	629	...
Ethnographic								
All	213092	110218	63648	46570	102874	45145	57729	...
Of which: exhibited objects	18748	6591	2648	3943	12157	7117	5040	...
Art								
All	134630	103469	65299	38170	31161	18422	12739	...
Of which: exhibited objects	6098	4086	1499	2587	2012	1365	647	...
Applied art								
All	48064	40482	36419	4063	7582	6106	1476	...
Of which: exhibited objects	3442	1789	620	1169	1653	1321	332	...
Science and technical								
All	22893	22230	20846	1384	663	289	374	...
Of which: exhibited objects	2892	2779	2691	88	113	55	58	...
Other								
All	517106	508306	477226	31080	8800	4950	3850	...
Of which: exhibited objects	2789	2043	608	1435	746	286	460	...
Non-inventoried objects	1189005	1106629	831105	275524	82376	36059	46317	...

2.5. Музејски простор

	Република Србија							
	укупно	Србија – север			Србија – југ			
		свега	Београдски регион	Регион Војводине	свега	Регион Шумадије и Западне Србије	Регион Јужне и Источне Србије	Регион Косово и Метохија
Музеји, укупно	147	80	47	33	67	39	28	...
Просторије								
Укупан број	3396	2362	1511	851	1034	620	414	...
Укупна површина у m ²	587252	519968	283897	236071	67284	37772	29512	...
Изложбене просторије								
Број	921	560	247	313	361	224	137	...
Површина у m ²	348498	303058	127169	175889	45440	25566	19874	...
Депои								
Број	540	345	212	133	195	113	82	...
Површина у m ²	80756	72400	58586	13814	8356	4317	4039	...
Радионице и лабораторије								
Број	169	108	64	44	61	34	27	...
Површина у m ²	29637	27641	26391	1250	1996	996	1000	...
Остале просторије								
Број	1766	1349	988	361	417	249	168	...
Површина у m ²	128361	116869	71751	45118	11492	6893	4599	...

2.6. Повремене изложбе

	Република Србија							
	укупно	Србија – север			Србија – југ			
		свега	Београдски регион	Регион Војводине	свега	Регион Шумадије и Западне Србије	Регион Јужне и Источне Србије	Регион Косово и Метохија
Музеји, укупно	147	80	47	33	67	39	28	...
Изложбе у музеју – сопствене								
Број изложби	352	146	59	87	206	109	97	...
Број посетилаца	286403	167455	127439	40016	118948	100549	18399	...
Изложбе у музеју – гостовања								
Број изложби	126	52	16	36	74	43	31	...
Број посетилаца	79343	51062	37773	13289	28281	22875	5406	...
Изложбе ван музеја								
Број изложби	145	57	29	28	88	45	43	...
Број посетилаца	97440	73738	16352	57386	23702	14957	8745	...

2.5. Museum exhibition rooms

	Република Србија							
	Total	Srbija – sever			Srbija – jug			
		All	Beogradski region	Region Vojvodine	All	Region Sumadije i Zapadne Srbije	Region Juzne i Istocne Srbije	Region Kosovo i Metohija
Museums, total	147	80	47	33	67	39	28	...
Rooms								
Total number	3396	2362	1511	851	1034	620	414	...
Total area in m ²	587252	519968	283897	236071	67284	37772	29512	...
Exhibition rooms								
Number	921	560	247	313	361	224	137	...
Area in m ²	348498	303058	127169	175889	45440	25566	19874	...
Depots								
Number	540	345	212	133	195	113	82	...
Area in m ²	80756	72400	58586	13814	8356	4317	4039	...
Workshops and laboratories								
Number	169	108	64	44	61	34	27	...
Area in m ²	29637	27641	26391	1250	1996	996	1000	...
Other rooms								
Number	1766	1349	988	361	417	249	168	...
Area in m ²	128361	116869	71751	45118	11492	6893	4599	...

2.6. Temporary exhibitions

	Republic of Serbia							
	Total	Srbija – sever			Srbija – jug			
		All	Beogradski region	Region Vojvodine	All	Region Sumadije i Zapadne Srbije	Region Juzne i Istocne Srbije	Region Kosovo i Metohija
Museums, total	147	80	47	33	67	39	28	...
Exhibitions in museum – own								
Number of exhibitions	352	146	59	87	206	109	97	...
Number of visitors	286403	167455	127439	40016	118948	100549	18399	...
Exhibitions in museum – guest exhibitions								
Number of exhibitions	126	52	16	36	74	43	31	...
Number of visitors	79343	51062	37773	13289	28281	22875	5406	...
Exhibition other than in museum								
Number of exhibitions	145	57	29	28	88	45	43	...
Number of visitors	97440	73738	16352	57386	23702	14957	8745	...

2.7. Музејска издавачка делатност

	Република Србија							
	укупно	Србија – север			Србија – југ			
		свега	Београдски регион	Регион Војводине	свега	Регион Шумадије и Западне Србије	Регион Јужне и Источне Србије	Регион Косово и Метохија
Музеји, укупно	147	80	47	33	67	39	28	...
Издавачка делатност – број, укупно	1101	550	204	346	551	315	236	...
Тираж издавачке делатности, укупно	173829	95044	49599	45445	78785	37095	41690	...
Зборници, анали								
Број	85	41	25	16	44	23	21	...
Тираж	26525	10025	6000	4025	16500	9450	7050	...
Каталози збирки								
Број	41	18	10	8	23	17	6	...
Тираж	13743	9700	7900	1800	4043	1950	2093	...
Каталози изложби								
Број	266	119	38	81	147	79	68	...
Тираж	58400	36550	16050	20500	21850	12750	9100	...
Музејски водичи								
Број	23	18	8	10	5	3	2	...
Тираж	21555	19255	7505	11750	2300	1100	1200	...
Плакати								
Број	554	277	75	202	277	161	116	...
Тираж	9788	6854	5344	1510	2934	1905	1029	...
Остало								
Број	132	77	48	29	55	32	23	...
Тираж	43818	12660	6800	5860	31158	9940	21218	...

2.7. Museum publishing activity

	Republic of Serbia							
	Total	Srbija – sever			Srbija – jug			
		All	Beogradski region	Region Vojvodine	All	Region Sumadije i Zapadne Srbije	Region Juzne i Istocne Srbije	Region Kosovo i Metohija
Museums, total	147	80	47	33	67	39	28	...
Publishing activity – number, total	1101	550	204	346	551	315	236	...
Circulation of publishing activity, total	173829	95044	49599	45445	78785	37095	41690	...
Collections, annals								
Number	85	41	25	16	44	23	21	...
Circulation	26525	10025	6000	4025	16500	9450	7050	...
Catalogues of collections								
Number	41	18	10	8	23	17	6	...
Circulation	13743	9700	7900	1800	4043	1950	2093	...
Catalogues of exhibitions								
Number	266	119	38	81	147	79	68	...
Circulation	58400	36550	16050	20500	21850	12750	9100	...
Museum guides								
Number	23	18	8	10	5	3	2	...
Circulation	21555	19255	7505	11750	2300	1100	1200	...
Posters								
Number	554	277	75	202	277	161	116	...
Circulation	9788	6854	5344	1510	2934	1905	1029	...
Other								
Number	132	77	48	29	55	32	23	...
Circulation	43818	12660	6800	5860	31158	9940	21218	...

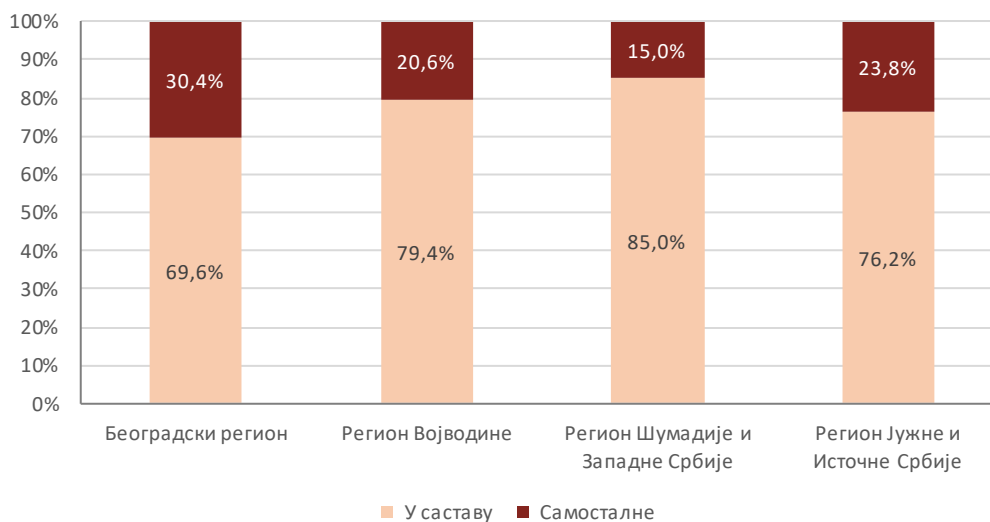
III. ИЗЛОЖБЕНЕ ГАЛЕРИЈЕ

3.1. Изложбене галерије

	Република Србија							
	укупно	Србија – север			Србија – југ			
		свега	Београдски регион	Регион Војводине	свега	Регион Шумадије и Западне Србије	Регион Јужне и Источне Србије	Регион Косово и Метохија
Изложбене галерије	121	80	46	34	41	20	21	...
Статус								
У саставу	92	59	32	27	33	17	16	...
Самостална	29	21	14	7	8	3	5	...
Сектор								...
Јавни	98	61	33	28	37	18	19	...
Цивилни	18	16	11	5	2	1	1	...
Приватни	5	3	2	1	2	1	1	...
Изложбе и посетиоци								...
Број изложби	1,265	942	581	361	323	174	149	...
Број посетилаца	278,689	206,064	156,695	49,369	72,625	41,399	31,226	...

Напомена: До разлике у броју галерија у односу на претходну годину дошло је услед ревизије основног списка, са ког су искључене независне галерије регистроване као легати, фондације и сл., као и оне које су у саставу музеја.

Изложбене галерије по регионима (%)



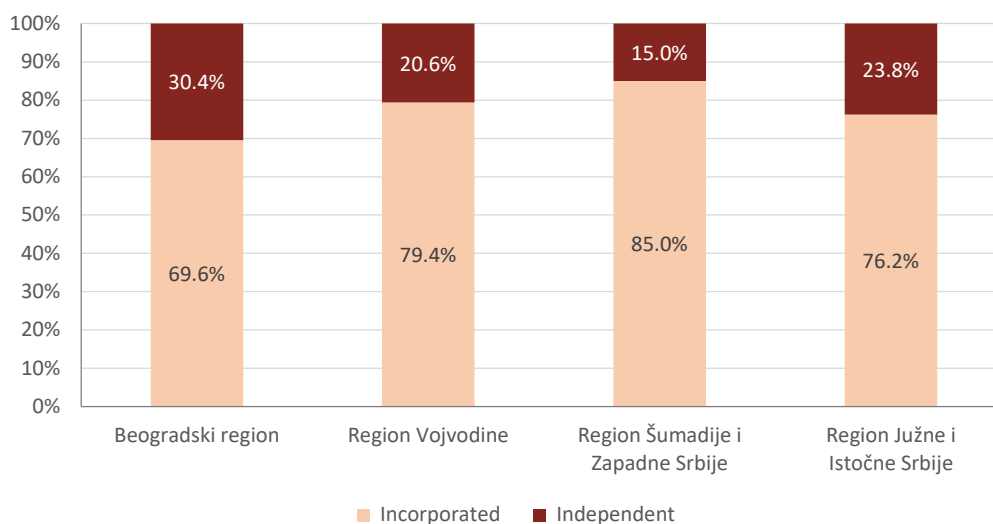
III. EXHIBITION GALLERIES

3.1. Exhibition galleries

	Republic of Serbia							
	Total	Srbija – sever			Srbija – jug			
		All	Beogradski region	Region Vojvodine	All	Region Šumadije i Zapadne Srbije	Region Južne i Istočne Srbije	Region Kosovo i Metohija
Exhibition galleries	121	80	46	34	41	20	21	...
Status								
Incorporated	92	59	32	27	33	17	16	...
Independent	29	21	14	7	8	3	5	...
Sector								...
Public	98	61	33	28	37	18	19	...
Civil	18	16	11	5	2	1	1	...
Private	5	3	2	1	2	1	1	...
Exhibitions and visitors								...
Number of exhibitions	1,265	942	581	361	323	174	149	...
Number of visitors	278,689	206,064	156,695	49,369	72,625	41,399	31,226	...

Remark: The difference in the number of galleries in relation to the previous year is due to the revision of the main list from which independent galleries registered as legacies, foundations, etc. have been excluded as well as those in the scope of museums.

Exhibition galleries by regions (%)

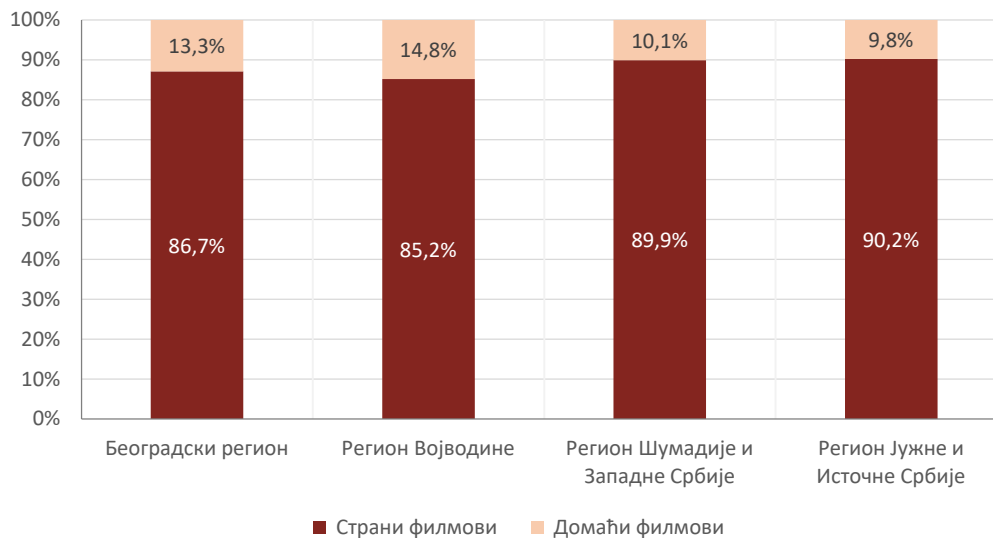


IV. БИОСКОПИ

4.1. Статус биоскопа

	Република Србија							
	укупно	Србија – север			Србија – југ			
		свега	Београдски регион	Регион Војводине	свега	Регион Шумадије и Западне Србије	Регион Јужне и Источне Србије	Регион Косово и Метохија
Биоскопи, укупно	97	48	23	25	49	31	18	...
Имовински статус биоскопа								
Јавна својина (република, покрајина, локална самоуправа)	71	30	11	19	41	26	15	...
Јавно-приватно партнерство	2	1	-	1	1	-	1	...
Приватна домаћа својина	12	7	6	1	5	4	1	...
Приватна страна својина	12	10	6	4	2	1	1	...
Број биоскопа у приватном власништву	24	17	12	5	7	5	2	...
Просечан број дана када су приказиване представе	70	98	104	91	43	41	47	...
Просечан број представа	43	60	66	53	18	18	19	...

Приказани филмови по регионима (%)

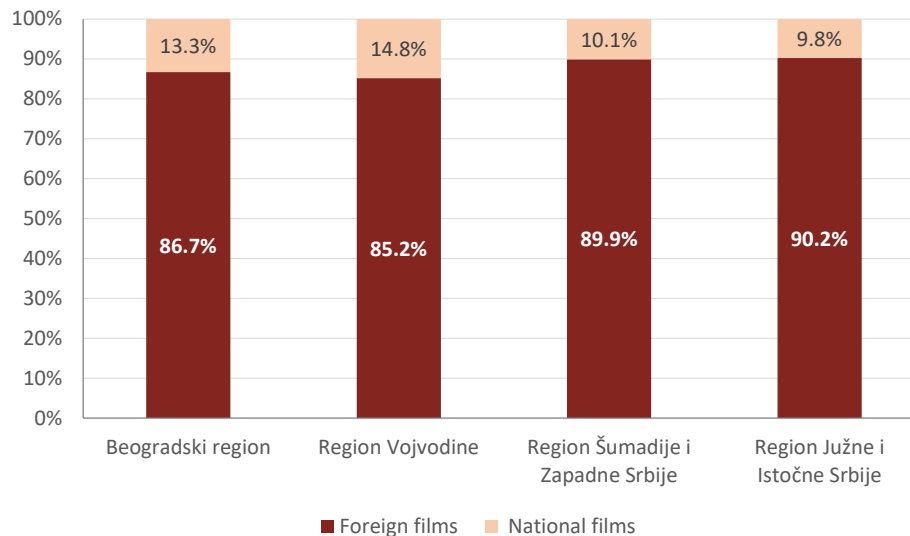


IV. CINEMAS

4.1. Status of cinemas

	Republic of Serbia							
	Total	Srbija – sever			Srbija – jug			
		All	Beogradski region	Region Vojvodine	All	Region Šumadije i Zapadne Srbije	Region Južne i Istočne Srbije	Region Kosovo i Metohija
Cinemas, total	97	48	23	25	49	31	18	...
Property status of cinemas								
Public ownership (Republic, Province, local authority)	71	30	11	19	41	26	15	...
Public-private partnership	2	1	-	1	1	-	1	...
Private national ownership	12	7	6	1	5	4	1	...
Private foreign ownership	12	10	6	4	2	1	1	...
Number of cinemas in private ownership	24	17	12	5	7	5	2	...
Average number of days when films are screened	70	98	104	91	43	41	47	...
Average number of screenings	43	60	66	53	18	18	19	...

Films screening by regions (%)



4.2. Биоскопски календар

	Биоскопи	Седишта	Представе			Посетиоци, хиљ.			Посетиоци на 1000 становника
			укупно	домаћих филмова	страних филмова	укупно	домаћих филмова	страних филмова	
Република Србија	97	45761	73140	5714	67426	1295	114	1181	188

4.3. Пројекције и посетиоци

	Република Србија							
	укупно	Србија – север			Србија – југ			
		свега	Београдски регион	Регион Војводине	свега	Регион Шумадије и Западне Србије	Регион Јужне и Источне Србије	Регион Косово и Метохија
Биоскопи, укупно	97	48	23	25	49	31	18	...
Седишта у биоскопским салама	45761	28014	18419	9595	17747	10700	7047	...
Приказани филмови								
Домаћи филмови	673	544	331	213	129	79	50	...
Укупно	5229	3936	2493	1443	1293	781	512	...
Пројекције								
Домаћих филмова	5714	4657	3481	1176	1057	528	529	...
Укупно	73140	60673	39505	21168	12467	6308	6159	...
Посетиоци								
Домаћи филмови	113903	88463	67961	20502	25440	13410	12030	...
Укупно	1294665	1035843	736690	299153	258822	143364	115458	...
Посетиоци на 100 становника	19	29	43	16	8	8	8	...

4.2. Cinema calendar

	Cinemas	Seats	Screenings			Visitors, thous.			Visitors, per 1000 inhabitants
			Total	Domestic films	Foreign films	Total	Domestic films	Foreign films	
Republic of Serbia	97	45761	73140	5714	67426	1295	114	1181	188

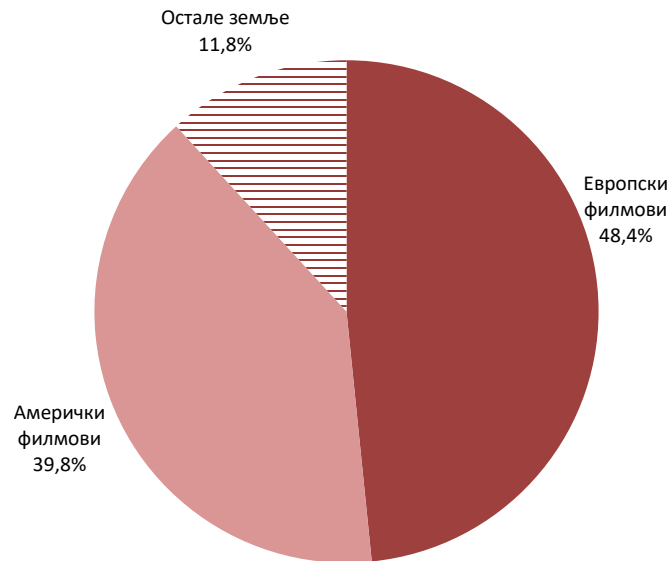
4.3. Screenings and visitors

	Republic of Serbia							
	Total	Srbija – sever			Srbija – jug			
		All	Beogradski region	Region Vojvodine	All	Region Sumadije i Zapadne Srbije	Region Juzne i Istocne Srbije	Region Kosovo i Metohija
Cinemas, total	97	48	23	25	49	31	18	...
Seats in cinema screens	45761	28014	18419	9595	17747	10700	7047	...
Film exhibited								
National films	673	544	331	213	129	79	50	...
Total	5229	3936	2493	1443	1293	781	512	...
Projections								
National films	5714	4657	3481	1176	1057	528	529	...
Total	73140	60673	39505	21168	12467	6308	6159	...
Visitors								
National films	113903	88463	67961	20502	25440	13410	12030	...
Total	1294665	1035843	736690	299153	258822	143364	115458	...
Visitors per 1000 inhabitants	19	29	43	16	8	8	8	...

V. ПРОИЗВОДЊА И УВОЗ ФИЛМОВА

5.1. Увоз филмова, 2020.

	Република Србија
Укупно	93
Европски филмови	45
Француска	15
Велика Британија	8
Русија	5
Италија	3
Немачка	3
Норвешка	2
Шпанија	2
Шведска	2
Аустрија	1
Исланд	1
Румунија	1
Хрватска	1
Пољска	1
Амерички филмови	37
Остале земље	11
Канада	5
Аустралија	2
Јапан	1
Нови Зеланд	1
Јужна Кореја	1
Аргентина	1



Извор: Филмски центар Србије.

5.2. Индикатори премијерно приказаних филмова, 2020.

Укупан број гледалаца	1 579 485
Укупан број гледалаца домаћих филмова	119 511
Број биоскопских екрана	181
Број дигитализованих екрана	158
Број 3Д екрана	131

5.3. Производња и порекло (увоз) филмова

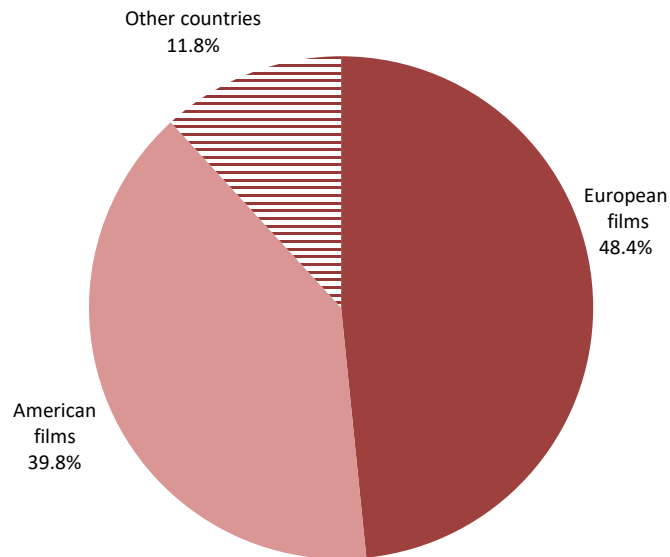
	2016	2017	2018	2019	2020
Производња филмова					
Домаћи дугометражни филмови	22	16	23	26	25
100% домаћи	11	9	8	12	12
Мањинске српске копродукције	2	3	10	7	4
Већинске српске копродукције	9	4	5	7	9
Страни филмови приказани према пореклу	211	214	206	201	93
Европски филмови	100	97	89	89	45
Амерички филмови	86	102	96	93	37
Филмови из осталих земаља	25	15	21	19	11

Извор: Филмски центар Србије.

V. PRODUCTION AND IMPORT OF FILMS

5.1. Imports of films, 2020.

	Republic of Serbia
Total	93
European films	45
France	15
Great Britain	8
Russian	5
Italy	3
Germany	3
Norway	2
Spain	2
Sweden	2
Austria	1
Iceland	1
Romania	1
Croatia	1
Poland	1
American films	37
Other countries	11
Canada	5
Australia	2
Japan	1
New Zealand	1
South Korea	1
Argentina	1



Source: Film Centre of Serbia.

5.2. Indicators of premiered films, 2020

Total number of audience members	1 579 485
Total number of audience members for domestic films	119 511
Number of screens	181
Number of digital screens	158
Number of 3D screens	131

5.3. Production and origin (import) of films

	2016	2017	2018	2019	2020
Film Production					
Domestic long length films	22	16	23	26	25
100% domestic	11	9	8	12	12
Serbian minority co-productions	2	3	10	7	4
Serbian majority co-productions	9	4	5	7	9
Foreign films shown by origin	211	214	206	201	93
European films	100	97	89	89	45
American films	86	102	96	93	37
Films from other countries	25	15	21	19	11

Source: Film Centre of Serbia.

VI. АРХИВИ

6.1. Архиви

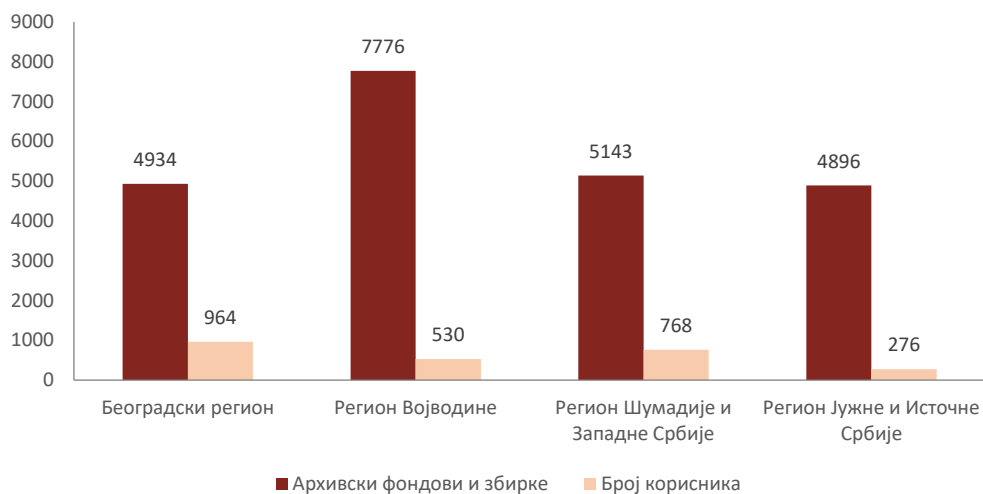
	Република Србија							
	укупно	Србија – север			Србија – југ			
		свега	Београдски регион	Регион Војводине	свега	Регион Шумадије и Западне Србије	Регион Јужне и Источне Србије	Регион Косово и Метохија
Архиви у архивској мрежи	38	13	3	10	25	10	9	6

Напомена: Подаци у наредним табелама односе се на архиве из архивске мреже, осим архива са територије Косова и Метохије.

6.2. Архивска грађа и регистратурски материјал

	Република Србија							
	укупно	Србија – север			Србија – југ			
		свега	Београдски регион	Регион Војводине	свега	Регион Шумадије и Западне Србије	Регион Јужне и Источне Србије	Регион Косово и Метохија
Архивски фондови и збирке	22749	12710	4934	7776	10039	5143	4896	...
Количина у дужним метрима	176349,46	116843,98	54280	62563,98	59505,48	32047,96	27457,52	...
Број евидентираних стваралаца и ималаца архивске грађе и документарног материјала	25923	15933	4023	11910	9990	5504	4486	...

Архивски фондови и збирке и број корисника по регионима



VI. ARCHIVES

6.1. Archives

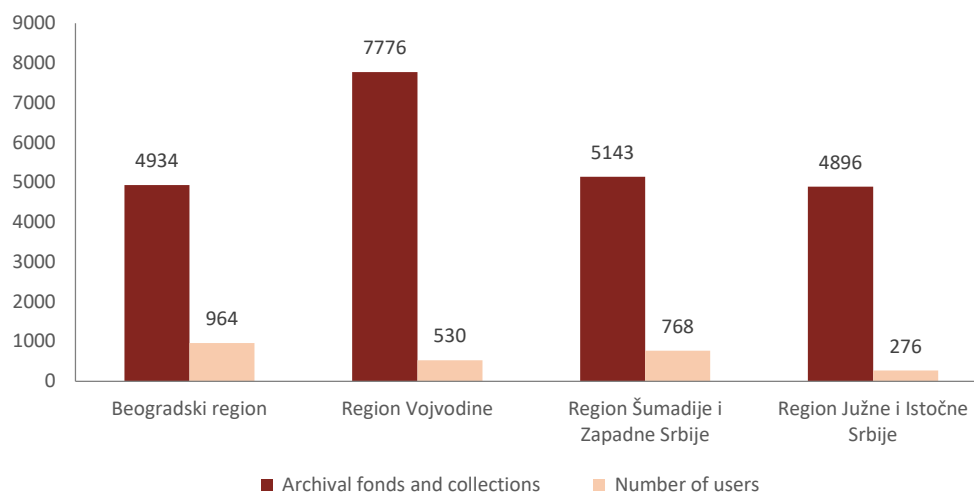
	Republic of Serbia							
	Total	Srbija – sever			Srbija – jug			
		All	Beogradski region	Region Vojvodine	All	Region Šumadije i Zapadne Srbije	Region Južne i Istočne Srbije	Region Kosovo i Metohija
Archives in the archival network	38	13	3	10	25	10	9	6

Remark: Data in tables below refer to archives from the archival network, except archives in the territory of Kosovo and Metohija.

6.2. Archival materials and registry records

	Republic of Serbia							
	Total	Srbija – sever			Srbija – jug			
		All	Beogradski region	Region Vojvodine	All	Region Šumadije i Zapadne Srbije	Region Južne i Istočne Srbije	Region Kosovo i Metohija
Archival funds and collections	22749	12710	4934	7776	10039	5143	4896	...
Amount in meters	176349,46	116843,98	54280	62563,98	59505,48	32047,96	27457,52	...
Number of creators and possessors of archival materials and documentary materials	25923	15933	4023	11910	9990	5504	4486	...

Archival funds and collections and number of users by regions



6.3. Архивске просторије

	Република Србија							
	укупно	Србија – север			Србија – југ			
		свега	Београдски регион	Регион Војводине	свега	Регион Шумадије и Западне Србије	Регион Јужне и Источне Србије	Регион Косово и Метохија
Депои у m ²	41316,91	27718,91	10075	17643,91	13598	7501	6097	...
Радне просторије у m ²	15452,7	11062,32	6938	4124,32	4390,38	2347,88	2042,5	...

6.4. Број изложби публикација и број корисника

	Република Србија							
	укупно	Србија – север			Србија – југ			
		свега	Београдски регион	Регион Војводине	свега	Регион Шумадије и Западне Србије	Регион Јужне и Источне Србије	Регион Косово и Метохија
Изложбе	40	20	5	15	20	8	12	...
Публикације	104	58	15	43	46	24	22	...
Корисници	2538	1494	964	530	1044	768	276	...

6.5. Архиви према години оснивања

	Република Србија							
	укупно	Србија – север			Србија – југ			
		свега	Београдски регион	Регион Војводине	свега	Регион Шумадије и Западне Србије	Регион Јужне и Источне Србије	Регион Косово и Метохија
До 1900	1	1	1	-	-	-	-	...
1901–1945	1	1	-	1	-	-	-	...
1946–1950	17	9	2	7	8	5	3	...
1951–1960	7	2	-	2	5	2	3	...
1961–2006	6	-	-	-	6	3	3	...

6.3. Archival premises

	Republic of Serbia							
	Total	Srbija – sever			Srbija – jug			
		All	Beogradski region	Region Vojvodine	All	Region Sumadije i Zapadne Srbije	Region Juzne i Istocne Srbije	Region Kosovo i Metohija
Depots in m ²	41316,91	27718,91	10075	17643,91	13598	7501	6097	...
Working premises in m ²	15452,7	11062,32	6938	4124,32	4390,38	2347,88	2042,5	...

6.4. Number of exhibitions of publications and number of users

	Republic of Serbia							
	Total	Srbija – sever			Srbija – jug			
		All	Beogradski region	Region Vojvodine	All	Region Sumadije i Zapadne Srbije	Region Juzne i Istocne Srbije	Region Kosovo i Metohija
Exhibitions	40	20	5	15	20	8	12	...
Publications	104	58	15	43	46	24	22	...
Users	2538	1494	964	530	1044	768	276	...

6.5. Archives by year of creation

	Republic of Serbia							
	Total	Srbija – sever			Srbija – jug			
		All	Beogradski region	Region Vojvodine	All	Region Sumadije i Zapadne Srbije	Region Juzne i Istocne Srbije	Region Kosovo i Metohija
Up to 1900	1	1	1	-	-	-	-	...
1901–1945	1	1	-	1	-	-	-	...
1946–1950	17	9	2	7	8	5	3	...
1951–1960	7	2	-	2	5	2	3	...
1961–2006	6	-	-	-	6	3	3	...

VII. БИБЛИОТЕКЕ

7.1. Библиотеке

	Број библиотека	Колекције у библиотекама			Број библиотека које омогућавају приступ Е-изворима и сервисима	Набављена библиотечка грађа		
		књиге	наслови периодике	остале колекције		књиге	наслови периодике	остале колекције
РЕПУБЛИКА СРБИЈА								
Укупно	1850	35289642	572876	2533030	822	760999	17728	105294
Националне	2	3471185	91940	752728	2	78300	3488	8550
Високошколске	147	3675242	299181	391510	87	52838	4238	2681
Школске	1086	11195699	77321	211410	456	218831	3698	8499
Специјалне	110	1784774	34328	61935	50	27780	1043	2336
Јавне	505	15162742	70106	1115447	227	383250	5261	83228
СРБИЈА – СЕВЕР								
Свега	887	19082095	433888	1570841	448	394740	10307	50457
Националне	2	3471185	91940	752728	2	78300	3488	8550
Високошколске	101	2817611	250457	339466	58	38574	2005	1725
Школске	412	4370195	24807	125318	215	73397	1794	4447
Специјалне	80	1358162	31456	54027	44	18090	858	1958
Јавне	292	7064942	35228	299302	129	186379	2162	33777
Београдски регион								
Свега	319	8399658	317937	1166608	180	156807	5166	30524
Националне	1	2039878	48637	571036	1	26733	1985	5549
Високошколске	58	1807449	231391	302844	24	18300	1155	1523
Школске	126	1588272	4751	77389	55	26608	323	2275
Специјалне	49	933128	22848	45282	39	12959	442	1607
Јавне	85	2030931	10310	170057	61	72207	1261	19570
Регион Војводине								
Свега	568	10682437	115951	404233	268	237933	5141	19933
Националне	1	1431307	43303	181692	1	51567	1503	3001
Високошколске	43	1010162	19066	36622	34	20274	850	202
Школске	286	2781923	20056	47929	160	46789	1471	2172
Специјалне	31	425034	8608	8745	5	5131	416	351
Јавне	207	5034011	24918	129245	68	114172	901	14207
СРБИЈА – ЈУГ								
Свега	963	16207547	138988	962189	374	366259	7421	54837
Високошколске	46	857631	48724	52044	29	14264	2233	956
Школске	674	6825504	52514	86092	241	145434	1904	4052
Специјалне	30	426612	2872	7908	6	9690	185	378
Јавне	213	8097800	34878	816145	98	196871	3099	49451
Регион Шумадије и Западне Србије								
Свега	498	9072277	68267	734510	201	208061	3612	36994
Високошколске	22	397216	19564	36477	20	5369	1399	104
Школске	350	3926361	24239	39561	124	91344	1083	2421
Специјалне	20	250396	1073	6050	5	6561	59	300
Јавне	106	4498304	23391	652422	52	104787	1071	34169
Регион Јужне и Источне Србије								
Свега	407	6858796	68535	226780	173	153888	3714	17843
Високошколске	14	400302	27467	15025	9	8802	820	852
Школске	281	2826386	28275	46531	117	52838	821	1631
Специјалне	10	176216	1799	1858	1	3129	126	78
Јавне	102	3455892	10994	163366	46	89119	1947	15282
Регион Косово и Метохија								
Свега	58	276474	2186	899	-	4310	95	-
Високошколске	10	60113	1693	542	-	93	14	-
Школске	43	72757	-	-	-	1252	-	-
Јавне	5	143604	493	357	-	2965	81	-

Извор: Народна библиотека Србије.

VII. LIBRARIES

7.1. Libraries

	Number of libraries	Collections in libraries			Number of libraries with e-access to sources and services	Acquired library materials		
		Books	Periodicals' titles	Other collections		Books	Periodicals' titles	Other collections
REPUBLIC OF SERBIA								
Total	1850	35289642	572876	2533030	822	760999	17728	105294
National	2	3471185	91940	752728	2	78300	3488	8550
Tertiary education	147	3675242	299181	391510	87	52838	4238	2681
School	1086	11195699	77321	211410	456	218831	3698	8499
Specialised	110	1784774	34328	61935	50	27780	1043	2336
Public	505	15162742	70106	1115447	227	383250	5261	83228
SRBIJA - SEVER								
All	887	19082095	433888	1570841	448	394740	10307	50457
National	2	3471185	91940	752728	2	78300	3488	8550
Tertiary education	101	2817611	250457	339466	58	38574	2005	1725
School	412	4370195	24807	125318	215	73397	1794	4447
Specialised	80	1358162	31456	54027	44	18090	858	1958
Public	292	7064942	35228	299302	129	186379	2162	33777
Beogradski region								
All	319	8399658	317937	1166608	180	156807	5166	30524
National	1	2039878	48637	571036	1	26733	1985	5549
Tertiary education	58	1807449	231391	302844	24	18300	1155	1523
School	126	1588272	4751	77389	55	26608	323	2275
Specialised	49	933128	22848	45282	39	12959	442	1607
Public	85	2030931	10310	170057	61	72207	1261	19570
Region Vojvodine								
All	568	10682437	115951	404233	268	237933	5141	19933
National	1	1431307	43303	181692	1	51567	1503	3001
Tertiary education	43	1010162	19066	36622	34	20274	850	202
School	286	2781923	20056	47929	160	46789	1471	2172
Specialised	31	425034	8608	8745	5	5131	416	351
Public	207	5034011	24918	129245	68	114172	901	14207
SRBIJA - JUG								
All	963	16207547	138988	962189	374	366259	7421	54837
Tertiary education	46	857631	48724	52044	29	14264	2233	956
School	674	6825504	52514	86092	241	145434	1904	4052
Specialised	30	426612	2872	7908	6	9690	185	378
Public	213	8097800	34878	816145	98	196871	3099	49451
Region Šumadije i Zapadne Srbije								
All	498	9072277	68267	734510	201	208061	3612	36994
Tertiary education	22	397216	19564	36477	20	5369	1399	104
School	350	3926361	24239	39561	124	91344	1083	2421
Specialised	20	250396	1073	6050	5	6561	59	300
Public	106	4498304	23391	652422	52	104787	1071	34169
Region Južne i Istočne Srbije								
All	407	6858796	68535	226780	173	153888	3714	17843
Tertiary education	14	400302	27467	15025	9	8802	820	852
School	281	2826386	28275	46531	117	52838	821	1631
Specialised	10	176216	1799	1858	1	3129	126	78
Public	102	3455892	10994	163366	46	89119	1947	15282
Region Kosovo i Metohija								
All	58	276474	2186	899	-	4310	95	-
Tertiary education	10	60113	1693	542	-	93	14	-
School	43	72757	-	-	-	1252	-	-
Public	5	143604	493	357	-	2965	81	-

Source: National Library of Serbia.

7.2. Корисници библиотека, библиотечка грађа и запослени

	Регистровани корисници (чланови) библиотеке	Коришћење библиотечке грађе		Запослени (стручно особље)	
		укупно	од тога: књиге и брошуре	укупно	од тога: са пуним радним временом
РЕПУБЛИКА СРБИЈА					
Укупно	1262931	10520399	5586976	5072	3264
Националне	7284	75628	56004	292	292
Високошколске	168117	451873	241591	480	466
Школске	557024	1354322	1160317	1974	449
Специјалне	25314	111818	48964	181	112
Јавне	505192	8526758	4080100	2145	1945
СРБИЈА – СЕВЕР					
Свега	692540	5186428	2765676	2430	1711
Националне	7284	75628	56004	292	292
Високошколске	127575	337889	171859	338	330
Школске	269418	737524	577305	739	200
Специјалне	24118	106899	45051	149	94
Јавне	264145	3928488	1915457	912	795
Београдски регион					
Свега	387784	2417413	1294763	1044	848
Националне	4568	31545	21139	179	179
Високошколске	61673	126929	95151	206	204
Школске	145417	388477	282150	263	111
Специјалне	17863	69325	20153	100	73
Јавне	158263	1801137	876170	296	281
Регион Војводине					
Свега	304756	2769015	1470913	1386	863
Националне	2716	44083	34865	113	113
Високошколске	65902	210960	76708	132	126
Школске	124001	349047	295155	476	89
Специјалне	6255	37574	24898	49	21
Јавне	105882	2127351	1039287	616	514
СРБИЈА – ЈУГ					
Свега	570391	5333971	2821300	2642	1553
Високошколске	40542	113984	69732	142	136
Школске	287606	616798	583012	1235	249
Специјалне	1196	4919	3913	32	18
Јавне	241047	4598270	2164643	1233	1150
Регион Шумадије и Западне Србије					
Свега	327594	3233921	1646037	1401	768
Високошколске	21394	69831	31145	65	62
Школске	157183	279245	268913	696	132
Специјалне	878	3745	3029	20	12
Јавне	148139	2881100	1342950	620	562
Регион Јужне и Источне Србије					
Свега	233614	2018277	1098326	1176	720
Високошколске	16703	44153	38587	62	59
Школске	126468	282100	261713	524	102
Специјалне	318	1174	884	12	6
Јавне	90125	1690850	797142	578	553
Регион Косово и Метохија					
Свега	9183	81773	76937	65	65
Високошколске	2445	-	-	15	15
Школске	3955	55453	52386	15	15
Јавне	2783	26320	24551	35	35

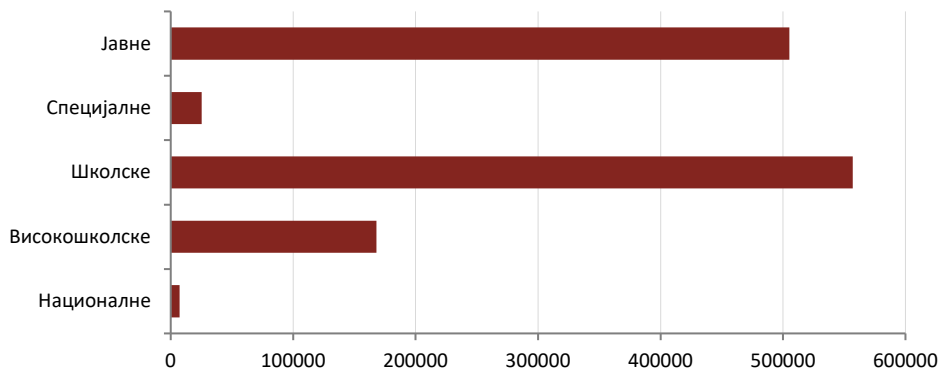
Извор: Народна библиотека Србије.

7.2. Library users, materials and employees

	Registered library users (members)	Usage of library materials		Employees (technical staff)	
		Total	Of which: books and brochures	Total	Of which: full-time
REPUBLIC OF SERBIA					
Total	1262931	10520399	5586976	5072	3264
National	7284	75628	56004	292	292
Tertiary education	168117	451873	241591	480	466
School	557024	1354322	1160317	1974	449
Specialised	25314	111818	48964	181	112
Public	505192	8526758	4080100	2145	1945
SRBIJA – SEVER					
All	692540	5186428	2765676	2430	1711
National	7284	75628	56004	292	292
Tertiary education	127575	337889	171859	338	330
School	269418	737524	577305	739	200
Specialised	24118	106899	45051	149	94
Public	264145	3928488	1915457	912	795
Beogradski region					
All	387784	2417413	1294763	1044	848
National	4568	31545	21139	179	179
Tertiary education	61673	126929	95151	206	204
School	145417	388477	282150	263	111
Specialised	17863	69325	20153	100	73
Public	158263	1801137	876170	296	281
Region Vojvodine					
All	304756	2769015	1470913	1386	863
National	2716	44083	34865	113	113
Tertiary education	65902	210960	76708	132	126
School	124001	349047	295155	476	89
Specialised	6255	37574	24898	49	21
Public	105882	2127351	1039287	616	514
SRBIJA – JUG					
All	570391	5333971	2821300	2642	1553
Tertiary education	40542	113984	69732	142	136
School	287606	616798	583012	1235	249
Specialised	1196	4919	3913	32	18
Public	241047	4598270	2164643	1233	1150
Region Šumadije i Zapadne Srbije					
All	327594	3233921	1646037	1401	768
Tertiary education	21394	69831	31145	65	62
School	157183	279245	268913	696	132
Specialised	878	3745	3029	20	12
Public	148139	2881100	1342950	620	562
Region Južne i Istočne Srbije					
All	233614	2018277	1098326	1176	720
Tertiary education	16703	44153	38587	62	59
School	126468	282100	261713	524	102
Specialised	318	1174	884	12	6
Public	90125	1690850	797142	578	553
Region Kosovo i Metohija					
All	9183	81773	76937	65	65
Tertiary education	2445	-	-	15	15
School	3955	55453	52386	15	15
Public	2783	26320	24551	35	35

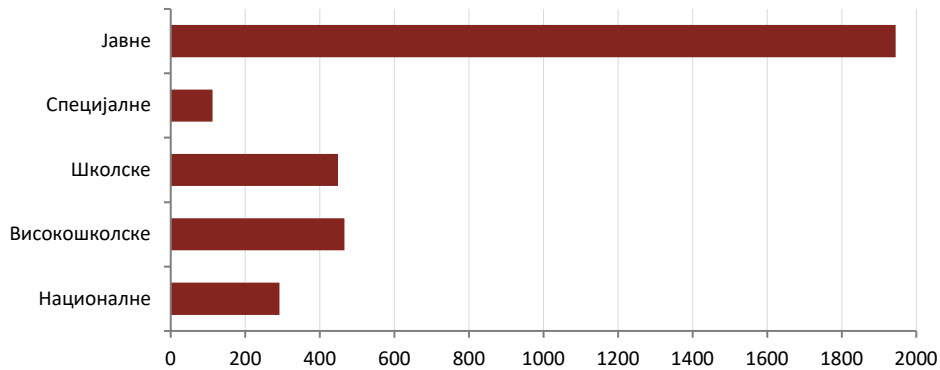
Source: National Library of Serbia.

Регистровани корисници библиотека



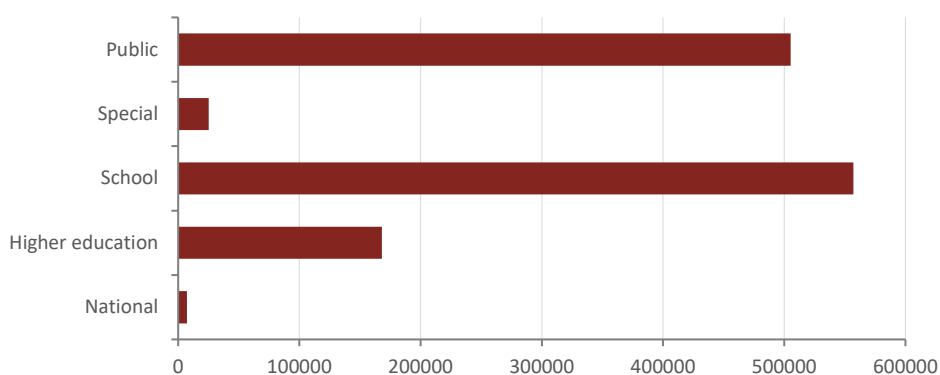
Од укупног броја корисника (чланова) библиотека највише корисника имају школске библиотеке (44,1%), а затим следе јавне (40%), високошколске (13,3%), специјалне (2%) и националне (0,6%).

Запослени у библиотекама



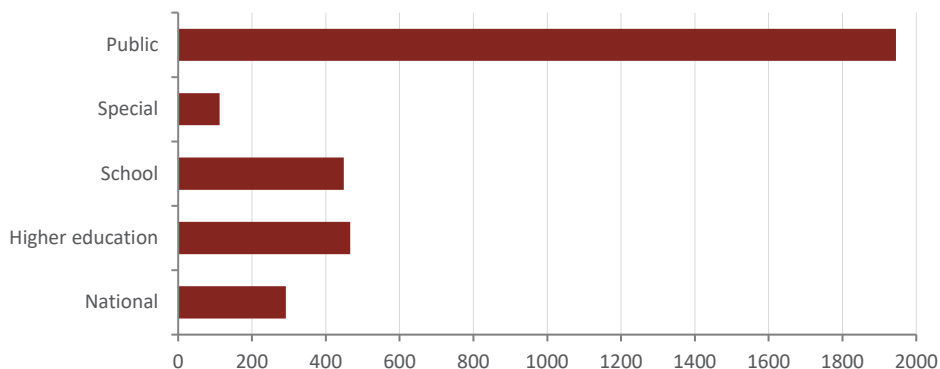
Највећи проценат запослених у библиотекама је у јавним (42,3%), потом у школским библиотекама (38,9%), високошколским (9,4%), националним (5,8%) и у специјалним (3,6%).

Registered library users



Of the total number of library users (members), school libraries have the highest percentage of users, 44.1%, followed by public libraries, 40%, higher education libraries, 13.3%, specialized libraries, 2%, and national libraries with 0.6%.

Employees in libraries



The highest percentage of employees in libraries is recorded in public libraries, 42.3%, school libraries, 38.9%, higher education libraries, 9.4%, national libraries, 5.8%, and in specialised libraries, 3.6%.

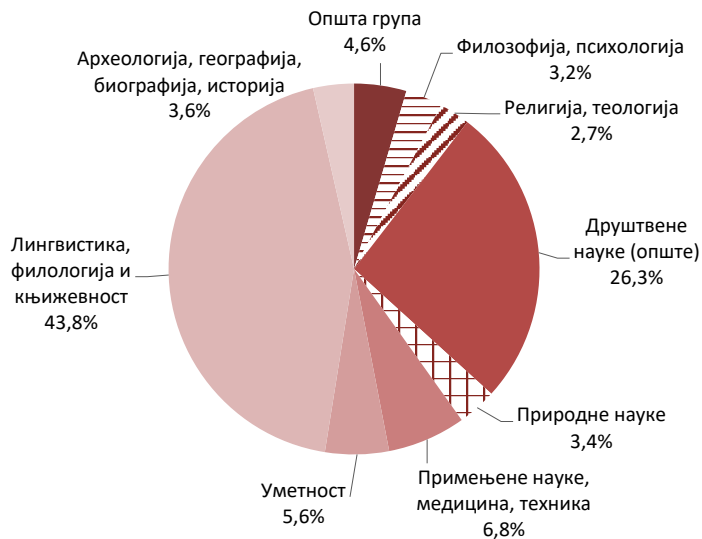
VIII. ИЗДАВАЧКА ДЕЛАТНОСТ И ШТАМПА

8.1. Књиге и брошуре по областима (према УДК)

	Укупно	Република Србија							Иностранство
		Србија – север			Србија – југ				
		свега	Београдски регион	Регион Војводине	свега	Регион Шумадије и Западне Србије	Регион Јужне и Источне Србије	Регион Косово и Метохија	
Укупно	10385	8907	7582	1325	1442	677	689	76	36
Општа група	473	388	309	79	81	42	38	1	4
Филозофија, психологија	335	308	274	34	26	15	9	2	1
Религија, теологија	278	182	154	28	95	42	40	13	1
Друштвене науке (опште)	2729	2442	2207	235	283	110	150	23	4
Природне науке	354	299	250	49	55	18	32	5	-
Примењене науке, медицина, техника	708	622	514	108	84	31	46	7	2
Уметност	577	466	284	182	107	68	37	2	4
Лингвистика, филологија и књижевност	4562	3919	3379	540	626	321	285	20	17
Археологија, географија, биографија, историја	369	281	211	70	85	30	52	3	3

Укупним бројем књига обухваћене су све књиге и брошуре које су штампане у Републици Србији, а чији издавачи су и из иностранства.

Књиге и брошуре по областима (према УДК)



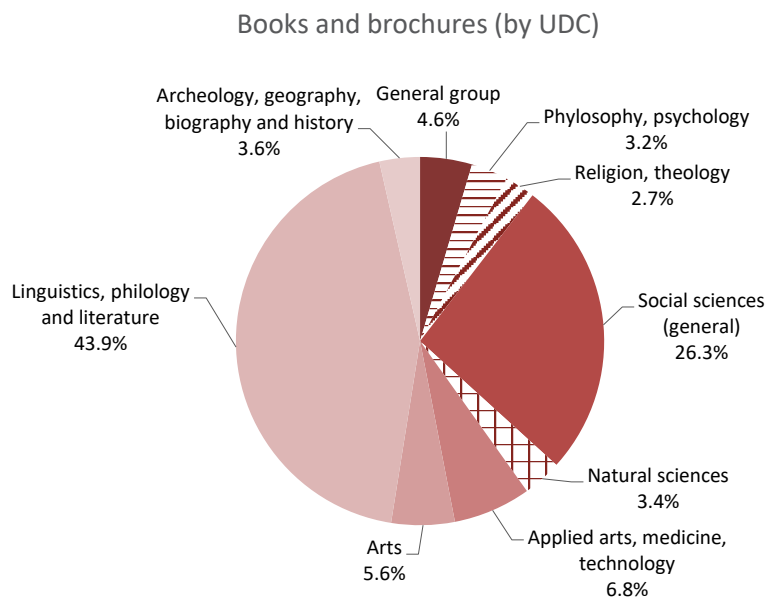
Универзална децимална класификација (УДК) јесте међународна стандардна класификација чији је задатак идентификација садржаја материјала и њихова класификација у одговарајуће научне групе.

VIII. PUBLISHING ACTIVITY AND NEWSPRINTS

8.1. Books and brochures by subject areas (by UDC)

	Total	Republic of Serbia							Abroad
		Srbija – sever			Srbija – jug				
		All	Beogradski region	Region Vojvodine	All	Region Sumadije i Zapadne Srbije	Region Juzne i Istocne Srbije	Region Kosovo i Metohija	
Total	10385	8907	7582	1325	1442	677	689	76	36
General group	473	388	309	79	81	42	38	1	4
Phylosophy, psychology	335	308	274	34	26	15	9	2	1
Religion, theology	278	182	154	28	95	42	40	13	1
Social sciences (general)	2729	2442	2207	235	283	110	150	23	4
Natural sciences	354	299	250	49	55	18	32	5	-
Applied arts, medicine, technology	708	622	514	108	84	31	46	7	2
Arts	577	466	284	182	107	68	37	2	4
Linguistics, philology and literature	4562	3919	3379	540	626	321	285	20	17
Archeology, geography, biography and history	369	281	211	70	85	30	52	3	3

The total number of books includes all the books and brochures printed in the Republic of Serbia, which publishers are also from abroad.



The Universal Decimal Classification (UDC) is an international classification intended for the identification of the content of materials and their classifications in relevant scientific groups.

8.2. Књиге и брошуре по областима (проширена УДК)

	Укупно	Република Србија							Иностранство
		Србија – север			Србија – југ				
		свега	Београдски регион	Регион Војводине	свега	Регион Шумадије и Западне Србије	Регион Јужне и Источне Србије	Регион Косово и Метохија	
Укупно	10385	8907	7582	1325	1442	677	689	76	36
Општа група	473	388	309	79	81	42	38	1	4
Наука и знање уопште	278	228	199	29	49	21	27	1	1
Библиографија и врсте библиографија	25	21	18	3	4	2	2	-	-
Библиотекарство	19	12	7	5	7	2	5	-	-
Опште енциклопедије	9	7	6	1	2	2	-	-	-
Серијске публикације	2	1	1	-	1	-	1	-	-
Корпорације, друштва, музеји	79	65	31	34	14	12	2	-	-
Новинарство	7	6	4	2	1	-	1	-	-
Полиграфије, збирна дела	48	47	42	5	1	1	-	-	-
Рукописи, ретка и значајна дела	6	1	1	-	2	2	-	-	3
Филозофија, психологија	335	308	274	34	26	15	9	2	1
Филозофија, психологија	6	6	1	5	-	-	-	-	-
Природа и улога филозофије	4	4	4	-	-	-	-	-	-
Метафизика, филозофија природе	11	11	9	2	-	-	-	-	-
Посебна метафизика	5	2	2	-	3	-	3	-	-
Филозофија ума, филозофија духа	15	13	12	1	2	2	-	-	-
Филозофски системи	65	58	55	3	6	5	1	-	1
Психологија	198	188	171	17	10	6	3	1	-
Логика, научна систематика	8	7	5	2	1	1	-	-	-
Етика, морал, практична филозофија	23	19	15	4	4	1	2	1	-
Религија, теологија	278	182	154	28	95	42	40	13	1
Религија, теологија	1	-	-	-	1	-	1	-	-
Праисторијске и примитивне религије	5	5	4	1	-	-	-	-	-
Религије пореклом са Далеког истока	1	1	1	-	-	-	-	-	-
Религије пореклом са индијског потконтинента, хинду религија у најширем смислу	4	4	4	-	-	-	-	-	-
Будизам	1	1	1	-	-	-	-	-	-
Античке религије, мањи култови и религије	11	9	9	-	2	1	1	-	-
Јудаизам	1	1	1	-	-	-	-	-	-
Хришћанство, хришћанске цркве и вероисповести	242	153	126	27	88	40	35	13	1
Ислам	5	3	3	-	2	1	1	-	-
Савремени духовни покрети	7	5	5	-	2	-	2	-	-
Друштвене науке (опште)	2729	2442	2207	235	283	110	150	23	4
Друштвене науке (опште)	2	2	2	-	-	-	-	-	-
Друштвене науке по теорији и студијама	17	16	10	6	1	1	-	-	-
Статистика, демографија, социологија	170	144	112	32	25	8	16	1	1
Политика	272	252	214	38	19	4	11	4	1
Привреда, економске науке	269	205	165	40	64	26	36	2	-
Право, законодавство	421	343	303	40	76	17	51	8	2

8.2. Books and brochures by areas subject areas (full-length UDC)

	Total	Republic of Serbia							Abroad
		Srbija – sever			Srbija – jug				
		All	Beogradski region	Region Vojvodine	All	Region Sumadije i Zapadne Srbije	Region Juzne i Istocne Srbije	Region Kosovo i Metohija	
Total	10385	8907	7582	1325	1442	677	689	76	36
General group	473	388	309	79	81	42	38	1	4
Science and knowledge in general	278	228	199	29	49	21	27	1	1
Bibliography and bibliographies	25	21	18	3	4	2	2	-	-
Librarianship	19	12	7	5	7	2	5	-	-
General encyclopedias	9	7	6	1	2	2	-	-	-
Serial publications	2	1	1	-	1	-	1	-	-
Corporations, associations, museums	79	65	31	34	14	12	2	-	-
Journalism	7	6	4	2	1	-	1	-	-
Polygraphies, collective works	48	47	42	5	1	1	-	-	-
Manuscripts, rare and remarkable works	6	1	1	-	2	2	-	-	3
Phylosophy, psychology	335	308	274	34	26	15	9	2	1
Phylosophy, psychology	6	6	1	5	-	-	-	-	-
Nature and role of phylosophy	4	4	4	-	-	-	-	-	-
Metaphysics, philosophy of nature	11	11	9	2	-	-	-	-	-
Special metaphysics	5	2	2	-	3	-	3	-	-
Philosophy of mind and spirits	15	13	12	1	2	2	-	-	-
Philosophical systems	65	58	55	3	6	5	1	-	1
Psychology	198	188	171	17	10	6	3	1	-
Logic, scientific systems	8	7	5	2	1	1	-	-	-
Ethics, moral philosophy, practical philosophy	23	19	15	4	4	1	2	1	-
Religion, theology	278	182	154	28	95	42	40	13	1
Religion, theology	1	-	-	-	1	-	1	-	-
Prehistorics and primitive religions	5	5	4	1	-	-	-	-	-
Religions originating in the Far East	1	1	1	-	-	-	-	-	-
Religions originating in the Indian sub-continent, hindu religion in the broad sense	4	4	4	-	-	-	-	-	-
Buddhism	1	1	1	-	-	-	-	-	-
Religions of Antiquity. Minor cults and religions	11	9	9	-	2	1	1	-	-
Judaism	1	1	1	-	-	-	-	-	-
Christianity, Christian churches and confessions	242	153	126	27	88	40	35	13	1
Islam	5	3	3	-	2	1	1	-	-
Modern spiritual movements	7	5	5	-	2	-	2	-	-
Social sciences (general)	2729	2442	2207	235	283	110	150	23	4
Social sciences (general)	2	2	2	-	-	-	-	-	-
Social sciences by theories and studies	17	16	10	6	1	1	-	-	-
Statistics, demography, sociology	170	144	112	32	25	8	16	1	1
Politics	272	252	214	38	19	4	11	4	1
Economic, economic science	269	205	165	40	64	26	36	2	-
Law, jurisprudence	421	343	303	40	76	17	51	8	2

8.2. Књиге и брошуре по областима (проширена УДК) (наставак)

	Укупно	Република Србија							Иностранство
		Србија – север			Србија – југ				
		свега	Београдски регион	Регион Војводине	свега	Регион Шумадије и Западне Србије	Регион Јужне и Источне Србије	Регион Косово и Метохија	
Јавна управа, влада, војни послови	95	78	67	11	17	6	10	1	-
Социјални рад, социјална помоћ	24	19	15	4	5	3	2	-	-
Васпитање, образовање, настава	1426	1359	1301	58	67	40	20	7	-
Етнологија, етнографија, обичаји, понашање, традиције, начин живота, фолклор	33	24	18	6	9	5	4	-	-
Природне науке	354	299	250	49	55	18	32	5	-
Животна средина	47	39	27	12	8	1	6	1	-
Математика	114	103	97	6	11	5	5	1	-
Астрономија, астрофизика, истраживање свемира	24	22	21	1	2	1	1	-	-
Физика	45	33	22	11	12	2	10	-	-
Хемија	27	21	16	5	6	2	1	3	-
Геологија	29	23	19	4	6	1	5	-	-
Палеонтологија, систематска палеоботаника, систематска палеозоологија	5	5	5	-	-	-	-	-	-
Биологија	35	29	24	5	6	3	3	-	-
Ботаника	11	7	4	3	4	3	1	-	-
Зоологија	17	17	15	2	-	-	-	-	-
Примењене науке, медицина, техника	708	622	514	108	84	31	46	7	2
Биотехнологија	1	1	1	-	-	-	-	-	-
Медицина	213	192	161	31	19	8	11	-	2
Инжењерство, техника уопште	172	144	117	27	28	6	15	7	-
Пољопривреда и сродне науке	83	73	59	14	10	8	2	-	-
Домаћинство, становање	54	50	43	7	4	2	2	-	-
Руковођење и организација рада у индустрији, трговини и саобраћају	124	112	102	10	12	3	9	-	-
Хемијске и сродне науке	34	28	16	12	6	2	4	-	-
Индустрије	5	4	4	-	1	-	1	-	-
Индустрије, занати и мали занати	16	14	9	5	2	1	1	-	-
Грађевински занати	6	4	2	2	2	1	1	-	-
Уметност	577	466	284	182	107	68	37	2	4
Уметност	1	1	1	-	-	-	-	-	-
Уметност према врсти и земљама	47	40	31	9	6	4	2	-	1
Просторно планирање и уређење, пејзажи, паркови, вртови	23	20	14	6	3	2	1	-	-
Архитектура	64	54	27	27	10	5	5	-	-
Пластичне уметности, уметничко обликовање керамике, уметничко обликовање метала, златарство, сребрарство	58	39	23	16	19	16	2	1	-

8.2. Books and brochures by areas subject areas (full-length UDC) (continued)

	Total	Republic of Serbia							Abroad
		Srbija – sever			Srbija – jug				
		All	Beogradski region	Region Vojvodine	All	Region Sumadije i Zapadne Srbije	Region Juzne i Istocne Srbije	Region Kosovo i Metohija	
Public administration, government, military affairs	95	78	67	11	17	6	10	1	-
Social work, social security	24	19	15	4	5	3	2	-	-
Education	1426	1359	1301	58	67	40	20	7	-
Ethnology, ethnography, customs, manners, traditions, way of life, folklore	33	24	18	6	9	5	4	-	-
Natural sciences	354	299	250	49	55	18	32	5	-
Environmental science	47	39	27	12	8	1	6	1	-
Mathematics	114	103	97	6	11	5	5	1	-
Astronomy, astrophysics and space research	24	22	21	1	2	1	1	-	-
Physics	45	33	22	11	12	2	10	-	-
Chemistry	27	21	16	5	6	2	1	3	-
Geology	29	23	19	4	6	1	5	-	-
Paleontology, system paleobotany, system paleozoology	5	5	5	-	-	-	-	-	-
Biology	35	29	24	5	6	3	3	-	-
Botany	11	7	4	3	4	3	1	-	-
Zoology	17	17	15	2	-	-	-	-	-
Applied sciences, medicine, technology	708	622	514	108	84	31	46	7	2
Biotechnology	1	1	1	-	-	-	-	-	-
Medicine	213	192	161	31	19	8	11	-	2
Engineering, technology in general	172	144	117	27	28	6	15	7	-
Agriculture and related sciences	83	73	59	14	10	8	2	-	-
Home economics, domestic science, house keeping	54	50	43	7	4	2	2	-	-
Business management in industry, trade and transport	124	112	102	10	12	3	9	-	-
Chemical technology and related sciences	34	28	16	12	6	2	4	-	-
Industries	5	4	4	-	1	-	1	-	-
Industries, crafts and trades	16	14	9	5	2	1	1	-	-
Building trades	6	4	2	2	2	1	1	-	-
Arts	577	466	284	182	107	68	37	2	4
Arts	1	1	1	-	-	-	-	-	-
Arts by types and countries	47	40	31	9	6	4	2	-	1
Spatial planning, landscapes, parks, gardens	23	20	14	6	3	2	1	-	-
Architecture	64	54	27	27	10	5	5	-	-
Plastic arts, artistic ceramics modeling, artistic metal modeling, goldsmith, silversmith	58	39	23	16	19	16	2	1	-

8.2. Књиге и брошуре по областима (проширена УДК) (наставак)

	Укупно	Република Србија							Иностранство
		Србија – север			Србија – југ				
		свега	Београдски регион	Регион Војводине	свега	Регион Шумадије и Западне Србије	Регион Јужне и Источне Србије	Регион Косово и Метохија	
Цртање, дизајн	28	24	17	7	4	3	1	-	-
Сликарство	100	74	34	40	25	18	7	-	1
Графика	15	11	7	4	4	1	3	-	-
Фотографија, фотографски поступци, фотографски снимци, документарна фотографија	35	29	12	17	6	3	3	-	-
Музика, музикологија, музичко васпитање	76	61	47	14	14	9	5	-	1
Рекреација, забава, игре, спорт	130	113	71	42	16	7	8	1	1
Лингвистика, филологија и књижевност	4562	3919	3379	540	626	321	285	20	17
Лингвистика и филологија	10	7	6	1	3	2	-	1	-
Општа питања лингвистике	168	124	94	30	43	18	23	2	1
Књижевност, историја књижевности	4384	3788	3279	509	580	301	262	17	16
Археологија, географија, биографија, историја	369	281	211	70	85	30	52	3	3
Археологија	77	47	31	16	29	6	22	1	1
Географија	22	21	18	3	1	-	1	-	-
Биографија	74	60	46	14	14	5	9	-	-
Историја	63	50	35	15	12	4	7	1	1
Историја народа	133	103	81	22	29	15	13	1	1

8.2. Books and brochures by areas subject areas (full-length UDC) (continued)

	Total	Republic of Serbia							Abroad
		Srbija – sever			Srbija – jug				
		All	Beogradski region	Region Vojvodine	All	Region Sumadije i Zapadne Srbije	Region Juzne i Istocne Srbije	Region Kosovo i Metohija	
Drawing, design	28	24	17	7	4	3	1	-	-
Painting	100	74	34	40	25	18	7	-	1
Graphic art	15	11	7	4	4	1	3	-	-
Photography, photographic processes, shoots, documentary photography	35	29	12	17	6	3	3	-	-
Music, musicology	76	61	47	14	14	9	5	-	1
Recreation, entertainment, games, sports	130	113	71	42	16	7	8	1	1
Linguistics, philology and literature	4562	3919	3379	540	626	321	285	20	17
Linguistics, philology	10	7	6	1	3	2	-	1	-
General linguistics	168	124	94	30	43	18	23	2	1
Literature, history of literature	4384	3788	3279	509	580	301	262	17	16
Archaeology, geography, biography, history	369	281	211	70	85	30	52	3	3
Archaeology	77	47	31	16	29	6	22	1	1
Geography	22	21	18	3	1	-	1	-	-
Biography	74	60	46	14	14	5	9	-	-
History	63	50	35	15	12	4	7	1	1
History of nations	133	103	81	22	29	15	13	1	1

8.3. Књиге и брошуре према језику издања

	Укупно	Република Србија							Иностранство
		Србија – север			Србија – југ				
		свега	Београдски регион	Регион Војводине	свега	Регион Шумадије и Западне Србије	Регион Јужне и Источне Србије	Регион Косово и Метохија	
Укупно	10385	8907	7582	1325	1442	677	689	76	36
Српски	8933	7646	6639	1007	1257	590	599	68	30
Енглески	277	237	175	62	40	13	26	1	-
Бошњачки	88	72	71	1	14	14	-	-	2
Хрватски	82	82	58	24	-	-	-	-	-
Мађарски	78	77	36	41	1	1	-	-	-
Словачки	42	42	24	18	-	-	-	-	-
Русински	32	32	32	-	-	-	-	-	-
Руски	15	14	9	5	1	-	-	1	-
Немачки	13	13	2	11	-	-	-	-	-
Румунски	10	10	-	10	-	-	-	-	-
Албански	7	6	6	-	1	-	-	1	-
Словеначки	6	6	2	4	-	-	-	-	-
Италијански	5	5	1	4	-	-	-	-	-
Македонски	5	3	3	-	2	-	2	-	-
Француски	4	4	3	1	-	-	-	-	-
Бугарски	3	-	-	-	3	-	3	-	-
Ромски	3	3	3	-	-	-	-	-	-
Српски-енглески	414	334	284	50	79	42	34	3	1
Српски-немачки	57	57	53	4	-	-	-	-	-
Српски-француски	41	37	33	4	3	2	1	-	1
Српски-руски	39	35	34	1	4	-	4	-	-
Српски-италијански	14	12	11	1	1	-	1	-	1
Српски-мађарски	13	13	-	13	-	-	-	-	-
Српски-румунски	9	8	2	6	1	-	1	-	-
Српски-шпански	7	7	5	2	-	-	-	-	-
Српски-турски	4	4	4	-	-	-	-	-	-
Српски-македонски	3	1	-	1	2	1	1	-	-
Српски-ромски	3	2	2	-	1	-	1	-	-
Српски-словачки	2	2	-	2	-	-	-	-	-
Српски-бугарски	1	-	-	-	1	-	1	-	-
На више језика	153	122	75	47	30	14	14	2	1
Остали	22	21	15	6	1	-	1	-	-

8.3. Books and brochures by language of publication

	Total	Republic of Serbia							Abroad
		Srbija – sever			Srbija – jug				
		All	Beogradski region	Region Vojvodine	All	Region Sumadije i Zapadne Srbije	Region Juzne i Istocne Srbije	Region Kosovo i Metohija	
Total	10385	8907	7582	1325	1442	677	689	76	36
Serbian	8933	7646	6639	1007	1257	590	599	68	30
English	277	237	175	62	40	13	26	1	-
Bosniak	88	72	71	1	14	14	-	-	2
Croatian	82	82	58	24	-	-	-	-	-
Hungarian	78	77	36	41	1	1	-	-	-
Slovak	42	42	24	18	-	-	-	-	-
Ruthenian	32	32	32	-	-	-	-	-	-
Russian	15	14	9	5	1	-	-	1	-
German	13	13	2	11	-	-	-	-	-
Romania	10	10	-	10	-	-	-	-	-
Albanian	7	6	6	-	1	-	-	1	-
Slovenian	6	6	2	4	-	-	-	-	-
Italian	5	5	1	4	-	-	-	-	-
Macedonian	5	3	3	-	2	-	2	-	-
French	4	4	3	1	-	-	-	-	-
Bulgarian	3	-	-	-	3	-	3	-	-
Roma language	3	3	3	-	-	-	-	-	-
Serbian-English	414	334	284	50	79	42	34	3	1
Serbian-German	57	57	53	4	-	-	-	-	-
Serbian-French	41	37	33	4	3	2	1	-	1
Serbian-Russian	39	35	34	1	4	-	4	-	-
Serbian-Italian	14	12	11	1	1	-	1	-	1
Serbian-Hungarian	13	13	-	13	-	-	-	-	-
Serbian-Romanian	9	8	2	6	1	-	1	-	-
Serbian-Spanish	7	7	5	2	-	-	-	-	-
Serbian-Turkish	4	4	4	-	-	-	-	-	-
Serbia-Macedonian	3	1	-	1	2	1	1	-	-
Serbian-Roma language	3	2	2	-	1	-	1	-	-
Serbian-Slovak	2	2	-	2	-	-	-	-	-
Serbian-Bulgarian	1	-	-	-	1	-	1	-	-
Several languages	153	122	75	47	30	14	14	2	1
Other	22	21	15	6	1	-	1	-	-

8.4. Серијске публикације према типу, припадности области (према УДК) и седишту издавача

Тип публикације	Област публикације	Укупно	Република Србија							Иностранство
			Србија – север			Србија – југ				
			свега	Београдски регион	Регион Војводине	свега	Регион Шумадије и Западне Србије	Регион Јужне и Источне Србије	Регион Косово и Метохија	
Укупно		1637	1276	852	424	358	170	169	19	3
Часописи		1368	1061	720	341	305	135	152	18	2
	Општа група	9	9	5	4	-	-	-	-	-
	Филозофија, психологија	41	36	26	10	5	2	3	-	-
	Религија, теологија	51	33	14	19	18	9	9	-	-
	Друштвене науке (опште)	400	321	243	78	78	31	40	7	1
	Природне науке	112	74	60	14	37	12	21	4	1
	Примењене науке, медицина, техника	387	313	202	111	74	36	37	1	-
	Уметност	123	105	68	37	18	7	11	-	-
	Лингвистика, филологија и књижевност	177	118	66	52	59	27	28	4	-
	Археологија, географија, биографија, историја	68	52	36	16	16	11	3	2	-
Књижна збирка		1	1	-	1	-	-	-	-	-
	Уметност	1	1	-	1	-	-	-	-	-
Новине/ листови		206	154	88	66	51	34	16	1	1
	Филозофија, психологија	1	1	1	-	-	-	-	-	-
	Религија, теологија	12	11	5	6	1	-	1	-	-
	Друштвене науке (опште)	116	76	39	37	39	27	11	1	1
	Природне науке	4	4	4	-	-	-	-	-	-
	Примењене науке, медицина, техника	23	20	12	8	3	1	2	-	-
	Уметност	28	24	20	4	4	4	-	-	-
	Лингвистика, филологија и књижевност	20	18	7	11	2	2	-	-	-
	Археологија, географија, биографија, историја	2	-	-	-	2	-	2	-	-
Неповезани листови са занимљивим садржајем		2	2	2	-	-	-	-	-	-
	Друштвене науке (опште)	1	1	1	-	-	-	-	-	-
	Примењене науке, медицина, техника	1	1	1	-	-	-	-	-	-
Веб место / страна		1	1	-	1	-	-	-	-	-
	Лингвистика, филологија и књижевност	1	1	-	1	-	-	-	-	-
Остале серијске публикације		59	57	42	15	2	1	1	-	-
	Општа група	14	14	11	3	-	-	-	-	-
	Религија, теологија	4	4	-	4	-	-	-	-	-
	Друштвене науке (опште)	16	15	14	1	1	-	1	-	-
	Природне науке	10	10	9	1	-	-	-	-	-
	Примењене науке, медицина, техника	4	4	3	1	-	-	-	-	-
	Уметност	7	7	5	2	-	-	-	-	-
	Лингвистика, филологија и књижевност	2	2	-	2	-	-	-	-	-
	Археологија, географија, биографија, историја	2	1	-	1	1	1	-	-	-

8.4. Serial publications by types, subject areas (by UDC) and publisher's head office

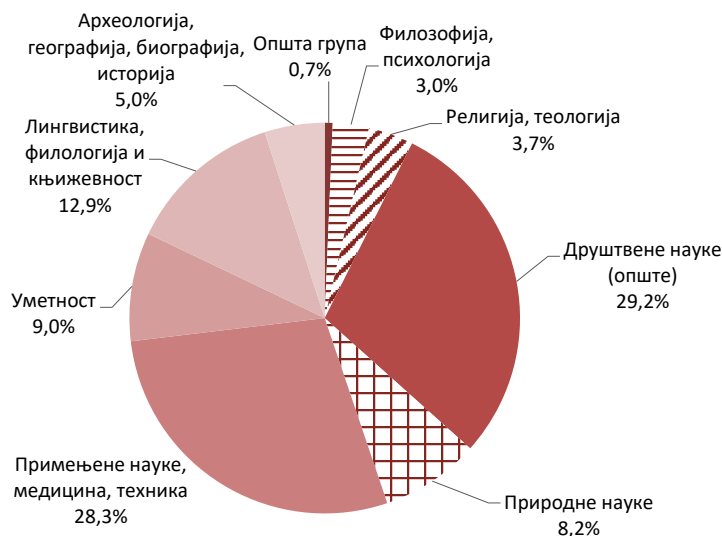
Type of publication	Subject area of publication	Total	Republic of Serbia							Abroad
			Srbija – sever			Srbija – jug				
			All	Beogradski region	Region Vojvodine	All	Region Sumadije i Zapadne Srbije	Region Juzne i Istocne Srbije	Region Kosovo i Metohija	
Total		1637	1276	852	424	358	170	169	19	3
Magazines		1368	1061	720	341	305	135	152	18	2
	General group	9	9	5	4	-	-	-	-	-
	Philosophy, psychology	41	36	26	10	5	2	3	-	-
	Religion, theology	51	33	14	19	18	9	9	-	-
	Social sciences (general)	400	321	243	78	78	31	40	7	1
	Natural sciences	112	74	60	14	37	12	21	4	1
	Applied sciences, medicine, technology	387	313	202	111	74	36	37	1	-
	Arts	123	105	68	37	18	7	11	-	-
	Linguistics, philology and literature	177	118	66	52	59	27	28	4	-
	Archeology, geography, biography, history	68	52	36	16	16	11	3	2	-
Book collection		1	1	-	1	-	-	-	-	-
	Art	1	1	-	1	-	-	-	-	-
Newspapers		206	154	88	66	51	34	16	1	1
	Philosophy, psychology	1	1	1	-	-	-	-	-	-
	Religion, theology	12	11	5	6	1	-	1	-	-
	Social sciences (general)	116	76	39	37	39	27	11	1	1
	Natural sciences	4	4	4	-	-	-	-	-	-
	Applied sciences, medicine, technology	23	20	12	8	3	1	2	-	-
	Arts	28	24	20	4	4	4	-	-	-
	Linguistics, philology and literature	20	18	7	11	2	2	-	-	-
	Archeological, geography, biography, history	2	-	-	-	2	-	2	-	-
Unbounded sheets with interesting content		2	2	2	-	-	-	-	-	-
	Social sciences (general)	1	1	1	-	-	-	-	-	-
	Applied sciences, medicine, technics	1	1	1	-	-	-	-	-	-
Web page		1	1	-	1	-	-	-	-	-
	Linguistics, phylology and literature	1	1	-	1	-	-	-	-	-
Other serial publications		59	57	42	15	2	1	1	-	-
	General group	14	14	11	3	-	-	-	-	-
	Religion, theology	4	4	-	4	-	-	-	-	-
	Social sciences (general)	16	15	14	1	1	-	1	-	-
	Natural sciences	10	10	9	1	-	-	-	-	-
	Applied sciences, medicine, technology	4	4	3	1	-	-	-	-	-
	Arts	7	7	5	2	-	-	-	-	-
	Linguistics, philology and literature	2	2	-	2	-	-	-	-	-
	Archeology, geography, biography, history	2	1	-	1	1	1	-	-	-

Укупним бројем серијских публикација обухваћене су и публикације које су штампане у Републици Србији, а издавачи су из иностранства.

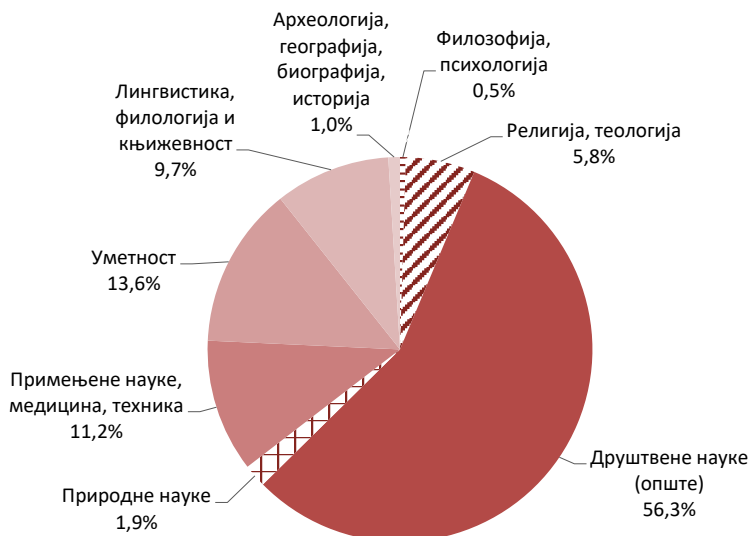
Према методологији Народне библиотеке Србије, поред листова и часописа, у групу серијских публикација сврставају се и посебно су разврстане књижна збирка, неповезани листови са занимљивим садржајем и остале серијске публикације.

Све серијске публикације разврстане су по областима, према УДК, која представља развијен међународни класификациони систем примењив на целокупно људско знање, без обзира на то у ком се облику оно налази.

Часописи по областима (УДК)



Листови (новине) по областима (УДК)

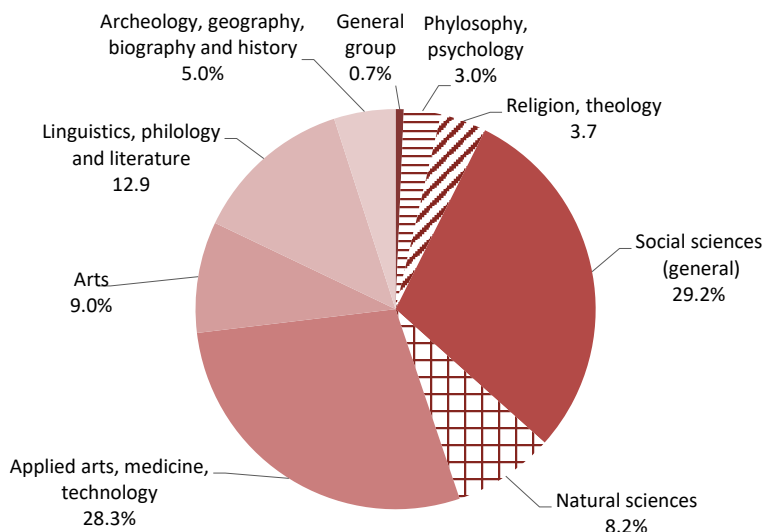


The total number of serial publications includes also publications printed in the Republic of Serbia, but which publishers are from abroad.

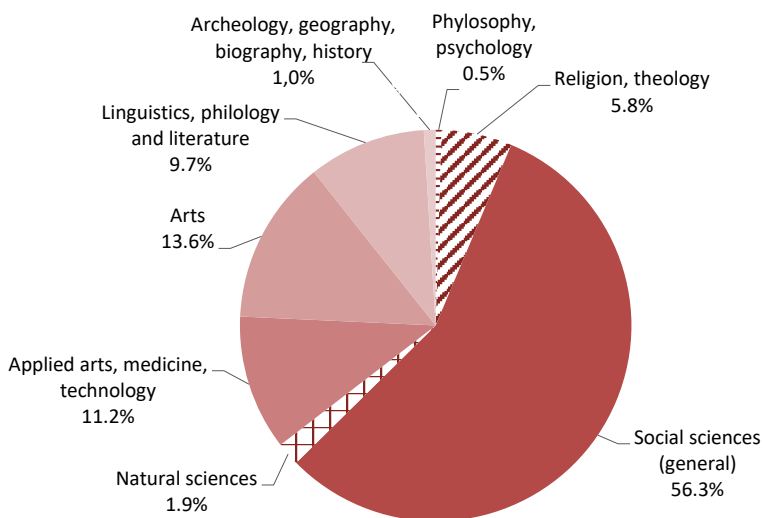
As laid down in the methodology of the National Library of Serbia, in addition to newspapers and magazines, the group of serial publications encompasses also book collection, newspapers with interesting content, database and other serial publication.

All serial publications are classified into subject areas, by UDC, which is an international classification system applicable to the whole human knowledge, regardless of the form of the latter.

Magazines by subject areas (UDC)



Newspapers by subject areas (UDC)



8.5. Серијске публикације према седишту издавача и језику издања

Тип публикације	Језик	Укупно	Република Србија							Иностранство
			Србија – север			Србија – југ				
			свега	Београдски регион	Регион Војводине	свега	Регион Шумадије и Западне Србије	Регион Јужне и Источне Србије	Регион Косово и Метохија	
Укупно		1637	1276	852	424	358	170	169	19	3
Часописи		1368	1061	720	341	305	135	152	18	2
	Српски	721	570	389	181	151	83	58	10	-
	Енглески	284	191	143	48	92	31	56	5	-
	Мађарски	18	17	-	17	1	1	-	-	-
	Хрватски	8	8	-	8	-	-	-	-	1
	Румунски	8	8	-	8	-	-	-	-	-
	Словачки	6	6	-	6	-	-	-	-	-
	Русински	6	6	-	6	-	-	-	-	-
	Македонски	3	3	-	3	-	-	-	-	-
	Албански	2	-	-	-	2	-	2	-	-
	Бошњачки	2	-	-	-	2	2	-	-	-
	Руски	2	2	1	1	-	-	-	-	-
	Бугарски	1	-	-	-	1	-	1	-	-
	Немачки	1	1	-	1	-	-	-	-	-
	Италијански	1	1	1	-	-	-	-	-	-
	Словеначки	1	1	-	1	-	-	-	-	-
	Српски-енглески	218	177	146	31	41	12	26	3	-
	Српски-мађарски	6	6	-	6	-	-	-	-	-
	Српски-немачки	2	1	-	1	1	-	1	-	-
	Српски-руски	2	2	2	-	-	-	-	-	-
	Српски-бугарски	1	-	-	-	1	-	1	-	-
	Српски-француски	1	-	-	-	1	-	1	-	-
	Српски-италијански	1	1	1	-	-	-	-	-	-
	Српски-ромски	1	1	-	1	-	-	-	-	-
	Српски-румунски	1	1	-	1	-	-	-	-	-
	Српски-словачки	1	1	-	1	-	-	-	-	-
	Српски-словеначки	1	1	1	-	-	-	-	-	-
	Српски-шпански	1	1	1	-	-	-	-	-	-
	На више језика	46	35	21	14	10	6	4	-	-
	Остали	22	20	14	6	2	-	2	-	1
Књижна збирка		1	1	-	1	-	-	-	-	-
	Српски	1	1	-	1	-	-	-	-	-
Новине/листови		206	154	88	66	51	34	16	1	1
	Српски	169	120	82	38	48	34	13	1	-
	Мађарски	10	10	-	10	-	-	-	-	-
	Хрватски	4	4	-	4	-	-	-	-	-
	Словачки	4	4	-	4	-	-	-	-	-

8.5. Serial publications by publisher's head office and language of publication

Type of publication	Language	Total	Republic of Serbia							Abroad
			Srbija – sever			Srbija – jug				
			All	Beogradski region	Region Vojvodine	All	Region Sumadije i Zapadne Srbije	Region Juzne i Istocne Srbije	Region Kosovo i Metohija	
Total		1637	1276	852	424	358	170	169	19	3
Magazines		1368	1061	720	341	305	135	152	18	2
	Serbian	721	570	389	181	151	83	58	10	-
	English	284	191	143	48	92	31	56	5	-
	Hungarian	18	17	-	17	1	1	-	-	-
	Croatian	8	8	-	8	-	-	-	-	1
	Romanian	8	8	-	8	-	-	-	-	-
	Slovak	6	6	-	6	-	-	-	-	-
	Ruthenian	6	6	-	6	-	-	-	-	-
	Macedonian	3	3	-	3	-	-	-	-	-
	Albanian	2	-	-	-	2	-	2	-	-
	Bosniak	2	-	-	-	2	2	-	-	-
	Russian	2	2	1	1	-	-	-	-	-
	Bulgarian	1	-	-	-	1	-	1	-	-
	German	1	1	-	1	-	-	-	-	-
	Italian	1	1	1	-	-	-	-	-	-
	Slovenian	1	1	-	1	-	-	-	-	-
	Serbian-English	218	177	146	31	41	12	26	3	-
	Serbian-Hungarian	6	6	-	6	-	-	-	-	-
	Serbian-German	2	1	-	1	1	-	1	-	-
	Serbian-Russian	2	2	2	-	-	-	-	-	-
	Serbian-Bulgarian	1	-	-	-	1	-	1	-	-
	Serbian-French	1	-	-	-	1	-	1	-	-
	Serbian-Italian	1	1	1	-	-	-	-	-	-
	Serbian-Roma language	1	1	-	1	-	-	-	-	-
	Serbian-Romanian	1	1	-	1	-	-	-	-	-
	Serbian-Slovene	1	1	-	1	-	-	-	-	-
	Serbian-Slovene	1	1	1	-	-	-	-	-	-
	Serbina-Spanish	1	1	1	-	-	-	-	-	-
	Several languages	46	35	21	14	10	6	4	-	-
	Other	22	20	14	6	2	-	2	-	1
Book collection		1	1	-	1	-	-	-	-	-
	Serbian	1	1	-	1	-	-	-	-	-
Newspapers		206	154	88	66	51	34	16	1	1
	Serbian	169	120	82	38	48	34	13	1	-
	Hungarian	10	10	-	10	-	-	-	-	-
	Croatian	4	4	-	4	-	-	-	-	-
	Slovak	4	4	-	4	-	-	-	-	-

8.5. Серијске публикације према седишту издавача и језику издања (наставак)

Тип публикације	Језик	Укупно	Република Србија							Иностранство
			Србија – север			Србија – југ				
			свега	Београдски регион	Регион Војводине	свега	Регион Шумадије и Западне Србије	Регион Јужне и Источне Србије	Регион Косово и Метохија	
Румунски		3	3	-	3	-	-	-	-	-
Русински		3	3	-	3	-	-	-	-	-
Бугарски		1	-	-	-	1	-	1	-	1
Енглески		1	1	1	-	-	-	-	-	-
Руски		1	-	-	-	1	-	1	-	-
Словеначки		1	1	1	-	-	-	-	-	-
Српски-мађарски		3	3	-	3	-	-	-	-	-
Српски-енглески		1	1	1	-	-	-	-	-	-
На више језика		3	2	1	1	1	-	1	-	-
Остали		2	2	2	-	-	-	-	-	-
Неповезани листови са занимљивим садржајем		2	2	2	-	-	-	-	-	-
Српски		2	2	2	-	-	-	-	-	-
Веб место / страна		1	1	-	1	-	-	-	-	-
Српски		1	1	-	1	-	-	-	-	-
Остале серијске публикације		59	57	42	15	2	1	1	-	-
Српски		44	43	38	5	1	1	-	-	-
Мађарски		3	3	-	3	-	-	-	-	-
Словачки		2	2	-	2	-	-	-	-	-
Енглески		1	1	1	-	-	-	-	-	-
Русински		1	1	-	1	-	-	-	-	-
Српски-енглески		5	4	3	1	1	-	1	-	-
Српски-мађарски		2	2	-	2	-	-	-	-	-
Остали		1	1	-	1	-	-	-	-	-

8.5. Serial publications by publisher's head office and language of publication (continued)

Type of publication	Language	Total	Republic of Serbia							Abroad
			Srbija – sever			Srbija – jug				
			All	Beogradski region	Region Vojvodine	All	Region Sumadije i Zapadne Srbije	Region Juzne i Istocne Srbije	Region Kosovo i Metohija	
	Romanian	3	3	-	3	-	-	-	-	-
	Ruthenian	3	3	-	3	-	-	-	-	-
	Bulgarian	1	-	-	-	1	-	1	-	1
	English	1	1	1	-	-	-	-	-	-
	Russian	1	-	-	-	1	-	1	-	-
	Slovenian	1	1	1	-	-	-	-	-	-
	Serbian-Hungarian	3	3	-	3	-	-	-	-	-
	Serbian-English	1	1	1	-	-	-	-	-	-
	Several languages	3	2	1	1	1	-	1	-	-
	Other	2	2	2	-	-	-	-	-	-
Unbounded sheets with interesting sheets		2	2	2	-	-	-	-	-	-
	Serbian	2	2	2	-	-	-	-	-	-
Web page		1	1	-	1	-	-	-	-	-
	Serbian	1	1	-	1	-	-	-	-	-
Other serial publications		59	57	42	15	2	1	1	-	-
	Serbian	44	43	38	5	1	1	-	-	-
	Hungarian	3	3	-	3	-	-	-	-	-
	Slovak	2	2	-	2	-	-	-	-	-
	English	1	1	1	-	-	-	-	-	-
	Ruthenian	1	1	-	1	-	-	-	-	-
	Serbian-English	5	4	3	1	1	-	1	-	-
	Serbian-Hungarian	2	2	-	2	-	-	-	-	-
	Other	1	1	-	1	-	-	-	-	-

8.6. Серијске публикације према типу, периодици објављивања и седишту издавача

Седиште издавача	Часописи	Новине	Књижна збирка	Неповезани листови	База података	Веб место/ страна	Општа ревија	Остале публикације
РЕПУБЛИКА СРБИЈА	1366	205	1	2	-	1	-	59
Дневно	-	16	-	-	-	-	-	-
Два пута недељно	3	4	-	-	-	-	-	-
Недељно	13	49	-	-	-	-	-	-
Двонедељно	10	5	-	-	-	-	-	-
Два пута месечно	10	6	-	-	-	-	-	-
Месечно	121	35	-	-	-	-	-	5
Двомесечно	76	10	1	-	-	-	-	4
Тромесечно	278	16	-	-	-	-	-	3
Три пута годишње	78	-	-	-	-	-	-	-
Два пута годишње	282	4	-	2	-	-	-	-
Годишње	241	8	-	-	-	-	-	43
Сваке друге године	2	-	-	-	-	-	-	-
Сваке треће године	1	-	-	-	-	-	-	-
Није познато	240	36	-	-	-	1	-	4
Друго	11	16	-	-	-	-	-	-
СРБИЈА – СЕВЕР	1061	154	1	2	-	1	-	57
Дневно	-	15	-	-	-	-	-	-
Два пута недељно	2	4	-	-	-	-	-	-
Недељно	11	29	-	-	-	-	-	-
Двонедељно	9	4	-	-	-	-	-	-
Два пута месечно	10	2	-	-	-	-	-	-
Месечно	112	29	-	-	-	-	-	5
Двомесечно	70	9	1	-	-	-	-	4
Тромесечно	218	15	-	-	-	-	-	3
Три пута годишње	52	-	-	-	-	-	-	-
Два пута годишње	206	3	-	2	-	-	-	-
Годишње	182	4	-	-	-	-	-	41
Сваке друге године	2	-	-	-	-	-	-	-
Сваке треће године	1	-	-	-	-	-	-	-
Није познато	179	28	-	-	-	1	-	4
Друго	7	12	-	-	-	-	-	-
Београдски регион	720	88	-	2	-	-	-	42
Дневно	-	13	-	-	-	-	-	-
Два пута недељно	2	4	-	-	-	-	-	-
Недељно	6	11	-	-	-	-	-	-
Двонедељно	6	3	-	-	-	-	-	-
Два пута месечно	8	2	-	-	-	-	-	-
Месечно	70	14	-	-	-	-	-	5
Двомесечно	37	6	-	-	-	-	-	4
Тромесечно	142	6	-	-	-	-	-	2
Три пута годишње	43	-	-	-	-	-	-	-
Два пута годишње	149	2	-	2	-	-	-	-
Годишње	124	4	-	-	-	-	-	28
Сваке друге године	1	-	-	-	-	-	-	-
Није познато	131	19	-	-	-	-	-	3
Друго	1	4	-	-	-	-	-	-

8.6. Serial publications by types, frequency and publisher's head office

Publisher's head office	Magazines	Newspapers	Book collection	Unrelated newspapers	Database	Web spot / page	General magazine	Other publications
REPUBLIC OF SERBIA	1366	205	1	2	-	1	-	59
Dailies	-	16	-	-	-	-	-	-
Semi-weeklies	3	4	-	-	-	-	-	-
Weeklies	13	49	-	-	-	-	-	-
Bi-weeklies	10	5	-	-	-	-	-	-
Semi-monthlies	10	6	-	-	-	-	-	-
Monthlies	121	35	-	-	-	-	-	5
Bi-monthlies	76	10	1	-	-	-	-	4
Quarterlies	278	16	-	-	-	-	-	3
Three times a year	78	-	-	-	-	-	-	-
Semi-annual	282	4	-	2	-	-	-	-
Annual	241	8	-	-	-	-	-	43
Every two years	2	-	-	-	-	-	-	-
Every three years	1	-	-	-	-	-	-	-
Unknown	240	36	-	-	-	1	-	4
Other	11	16	-	-	-	-	-	-
SRBIJA – SEVER	1061	154	1	2	-	1	-	57
Dailies	-	15	-	-	-	-	-	-
Semi-weeklies	2	4	-	-	-	-	-	-
Weeklies	11	29	-	-	-	-	-	-
Bi-weeklies	9	4	-	-	-	-	-	-
Semi-monthlies	10	2	-	-	-	-	-	-
Monthlies	112	29	-	-	-	-	-	5
Bi-monthlies	70	9	1	-	-	-	-	4
Quarterlies	218	15	-	-	-	-	-	3
Three times a year	52	-	-	-	-	-	-	-
Semi-annual	206	3	-	2	-	-	-	-
Annual	182	4	-	-	-	-	-	41
Every two years	2	-	-	-	-	-	-	-
Every three years	1	-	-	-	-	-	-	-
Unknown	179	28	-	-	-	1	-	4
Other	7	12	-	-	-	-	-	-
Beogradski region	720	88	-	2	-	-	-	42
Dailies	-	13	-	-	-	-	-	-
Semi-weeklies	2	4	-	-	-	-	-	-
Weeklies	6	11	-	-	-	-	-	-
Bi-weeklies	6	3	-	-	-	-	-	-
Semi-monthlies	8	2	-	-	-	-	-	-
Monthlies	70	14	-	-	-	-	-	5
Bi-monthlies	37	6	-	-	-	-	-	4
Quarterlies	142	6	-	-	-	-	-	2
Three times a year	43	-	-	-	-	-	-	-
Semi-annual	149	2	-	2	-	-	-	-
Annual	124	4	-	-	-	-	-	28
Every two years	1	-	-	-	-	-	-	-
Unknown	131	19	-	-	-	-	-	3
Other	1	4	-	-	-	-	-	-

8.6. Серијске публикације према типу, периодици објављивања и седишту издавача (наставак)

Седиште издавача	Часописи	Новине	Књижна збирка	Неповезани листови	База података	Веб место/ страна	Општа ревија	Остале публикације
Регион Војводине	341	66	1	-	-	1	-	15
Дневно	-	2	-	-	-	-	-	-
Недељно	5	18	-	-	-	-	-	-
Двонедељно	3	1	-	-	-	-	-	-
Два пута месечно	2	-	-	-	-	-	-	-
Месечно	42	15	-	-	-	-	-	-
Двомесечно	33	3	1	-	-	-	-	-
Тромесечно	76	9	-	-	-	-	-	1
Три пута годишње	9	-	-	-	-	-	-	-
Два пута годишње	57	1	-	-	-	-	-	-
Годишње	58	-	-	-	-	-	-	13
Сваке друге године	1	-	-	-	-	-	-	-
Сваке треће године	1	-	-	-	-	-	-	-
Није познато	48	9	-	-	-	1	-	1
Друго	6	8	-	-	-	-	-	-
СРБИЈА – ЈУГ	305	51	-	-	-	-	-	2
Дневно	-	1	-	-	-	-	-	-
Два пута недељно	1	-	-	-	-	-	-	-
Недељно	2	20	-	-	-	-	-	-
Двонедељно	1	1	-	-	-	-	-	-
Два пута месечно	-	4	-	-	-	-	-	-
Месечно	9	6	-	-	-	-	-	-
Двомесечно	6	1	-	-	-	-	-	-
Тромесечно	60	1	-	-	-	-	-	-
Три пута годишње	26	-	-	-	-	-	-	-
Два пута годишње	76	1	-	-	-	-	-	-
Годишње	59	4	-	-	-	-	-	2
Није познато	61	8	-	-	-	-	-	-
Друго	4	4	-	-	-	-	-	-
Регион Шумадије и Западне Србије	135	34	-	-	-	-	-	1
Два пута недељно	1	-	-	-	-	-	-	-
Недељно	1	15	-	-	-	-	-	-
Двонедељно	1	1	-	-	-	-	-	-
Два пута месечно	-	2	-	-	-	-	-	-
Месечно	7	3	-	-	-	-	-	-
Двомесечно	3	-	-	-	-	-	-	-
Тромесечно	23	-	-	-	-	-	-	-
Три пута годишње	9	-	-	-	-	-	-	-
Два пута годишње	31	1	-	-	-	-	-	-
Годишње	26	4	-	-	-	-	-	1
Није познато	32	5	-	-	-	-	-	-
Друго	1	3	-	-	-	-	-	-

8.6. Serial publications by types, frequency and publisher's head office (continued)

Publisher's head office	Magazines	Newspapers	Book collection	Unrelated newspapers	Database	Web spot / page	General magazine	Other publications
Region Vojvodine	341	66	1	-	-	1	-	15
Dailies	-	2	-	-	-	-	-	-
Weeklies	5	18	-	-	-	-	-	-
Bi-weeklies	3	1	-	-	-	-	-	-
Semi-monthlies	2	-	-	-	-	-	-	-
Monthlies	42	15	-	-	-	-	-	-
Bi-monthlies	33	3	1	-	-	-	-	-
Quarterlies	76	9	-	-	-	-	-	1
Three times a year	9	-	-	-	-	-	-	-
Semi-annual	57	1	-	-	-	-	-	-
Annual	58	-	-	-	-	-	-	13
Every two years	1	-	-	-	-	-	-	-
Every three years	1	-	-	-	-	-	-	-
Unknown	48	9	-	-	-	1	-	1
Other	6	8	-	-	-	-	-	-
SRBIJA – JUG	305	51	-	-	-	-	-	2
Dailies	-	1	-	-	-	-	-	-
Semi-weeklies	1	-	-	-	-	-	-	-
Weeklies	2	20	-	-	-	-	-	-
Bi-weeklies	1	1	-	-	-	-	-	-
Semi-monthlies	-	4	-	-	-	-	-	-
Monthlies	9	6	-	-	-	-	-	-
Bi-monthlies	6	1	-	-	-	-	-	-
Quarterlies	60	1	-	-	-	-	-	-
Three times a year	26	-	-	-	-	-	-	-
Semi-annual	76	1	-	-	-	-	-	-
Annual	59	4	-	-	-	-	-	2
Unknown	61	8	-	-	-	-	-	-
Other	4	4	-	-	-	-	-	-
Region Šumadije i Zapadne Srbije	135	34	-	-	-	-	-	1
Semi-weeklies	1	-	-	-	-	-	-	-
Weeklies	1	15	-	-	-	-	-	-
Bi-weeklies	1	1	-	-	-	-	-	-
Semi-monthlies	-	2	-	-	-	-	-	-
Monthlies	7	3	-	-	-	-	-	-
Bi-monthlies	3	-	-	-	-	-	-	-
Quarterlies	23	-	-	-	-	-	-	-
Three times a year	9	-	-	-	-	-	-	-
Semi-annual	31	1	-	-	-	-	-	-
Annual	26	4	-	-	-	-	-	1
Unknown	32	5	-	-	-	-	-	-
Other	1	3	-	-	-	-	-	-

8.6. Серијске публикације према типу, периодици објављивања и седишту издавача (наставак)

Седиште издавача	Часописи	Новине	Књижна збирка	Неповезани листови	База података	Веб место/ страна	Општа ревија	Остале публикације
Регион Јужне и Источне Србије	152	16	-	-	-	-	-	1
Дневно	-	1	-	-	-	-	-	-
Недељно	1	4	-	-	-	-	-	-
Два пута месечно	-	2	-	-	-	-	-	-
Месечно	2	3	-	-	-	-	-	-
Двомесечно	3	1	-	-	-	-	-	-
Тромесечно	33	1	-	-	-	-	-	-
Три пута годишње	16	-	-	-	-	-	-	-
Два пута годишње	37	-	-	-	-	-	-	-
Годишње	30	-	-	-	-	-	-	1
Није познато	27	3	-	-	-	-	-	-
Друго	3	1	-	-	-	-	-	-
Регион Косово и Метохија	18	1	-	-	-	-	-	-
Недељно	-	1	-	-	-	-	-	-
Тромесечно	4	-	-	-	-	-	-	-
Три пута годишње	1	-	-	-	-	-	-	-
Два пута годишње	8	-	-	-	-	-	-	-
Годишње	3	-	-	-	-	-	-	-
Није познато	2	-	-	-	-	-	-	-
Иностранство	2	1	-	-	-	-	-	-
Тромесечно	1	-	-	-	-	-	-	-
Три пута годишње	-	1	-	-	-	-	-	-
Два пута годишње	1	-	-	-	-	-	-	-

8.6. Serial publications by types, frequency and publisher's head office (continued)

Publisher's head office	Magazines	Newspapers	Book collection	Unrelated newspapers	Database	Web spot / page	General magazine	Other publications
Region Južne i Istočne Srbije	152	16	-	-	-	-	-	1
Dailies	-	1	-	-	-	-	-	-
Weeklies	1	4	-	-	-	-	-	-
Semi-monthlies	-	2	-	-	-	-	-	-
Monthlies	2	3	-	-	-	-	-	-
Bi-monthlies	3	1	-	-	-	-	-	-
Quarterlies	33	1	-	-	-	-	-	-
Three times a year	16	-	-	-	-	-	-	-
Semi-annual	37	-	-	-	-	-	-	-
Annual	30	-	-	-	-	-	-	1
Unknown	27	3	-	-	-	-	-	-
Other	3	1	-	-	-	-	-	-
Region Kosovo i Metohija	18	1	-	-	-	-	-	-
Weeklies	-	1	-	-	-	-	-	-
Quarterlies	4	-	-	-	-	-	-	-
Three times a year	1	-	-	-	-	-	-	-
Semi-annual	8	-	-	-	-	-	-	-
Annual	3	-	-	-	-	-	-	-
Unknown	2	-	-	-	-	-	-	-
Abroad	2	1	-	-	-	-	-	-
Quarterlies	1	-	-	-	-	-	-	-
Three times a year	-	1	-	-	-	-	-	-
Semi-annual	1	-	-	-	-	-	-	-

IX. РАДИО И ТВ СТАНИЦЕ

9.1. Радио станице

	Република Србија							
	укупно	Србија – север			Србија – југ			
		свега	Београд-ски регион	Регион Војводине	свега	Регион Шумадије и Западне Србије	Регион Јужне и Источне Србије	Регион Косово и Метохија
Станице – укупно	191	65	34	31	126	77	49	...
Јавне	32	11	1	10	21	11	10	...
Приватне	149	51	31	20	98	61	37	...
Остало	10	3	2	1	7	5	2	...
Програми – укупно	213	81	43	38	132	81	51	...
Програми од посебног значаја	193	70	33	37	123	78	45	...
Национални	8	8	7	1				...
Регионални	28	14	5	9	14	11	3	...
Локални	148	45	20	25	103	63	40	...
Непрофитни	9	3	1	2	6	4	2	...
Од тога студентски програми								
Програм без посебног статуса	20	11	10	1	9	3	6	...
Укупно емитовано у часовима	1608532	566367	292378	273989	1042165	654300	387865	...
Огласи	44706	13652	5323	8329	31054	20147	10907	...
Промотивни програм	35034	8557	2460	6097	26477	16376	10101	...
Остало	15000	445	56	389	14555	6815	7740	...
Врсте емитованих радио-програма у часовима	1513792	543713	284539	259174	970079	610962	359117	...
Дневно-информативни	66624	23427	12268	11159	43197	24352	18845	...
Информативни	50911	18892	7649	11243	32019	18077	13942	...
Играни програм	5036	3641	3069	572	1395	820	575	...
Музика – укупно	1145680	411284	221830	189454	734396	467853	266543	...
Класична	11647	5888	4304	1584	5759	1756	4003	...
Забавна и популарна	764907	348536	185926	162610	416371	239018	177353	...
Народна	316145	44008	26544	17464	272137	204601	67536	...
Друга	52981	12852	5056	7796	40129	22478	17651	...
Забавни програм	89768	35438	16798	18640	54330	32352	21978	...
Спорт	14676	3740	992	2748	10936	6404	4532	...
Образовни програм	16953	4463	1103	3360	12490	7998	4492	...
Уметност и култура	19778	7387	3017	4370	12391	8752	3639	...
Наука	4512	1486	584	902	3026	2210	816	...
Верски програм	25544	11247	5811	5436	14297	9666	4631	...
Програм за дијаспору	1040	365	200	165	675	506	169	...
Програм за националне мањине	9481	6204	558	5646	3277	1345	1932	...
Дечји и омладински програм	14127	2103	1123	980	12024	8228	3796	...
Други програми (без ЕПП-а и плаћених огласа)	12608	1561	310	1251	11047	7534	3513	...
Остали говорни и документарни програми	37054	12475	9227	3248	24579	14865	9714	...
Програми према језику емитовања	1062420	460622	196483	264139	601798	425402	176396	...
Српски	1022101	439704	195991	243713	582397	420348	162049	...
Албански	1458	30	30		1428		1428	...
Бугарски	2850	104		104	2746		2746	...
Мађарски	14063	14063	0	14063				...
Ромски	1647	760	279	481	887	214	673	...
Румунски	1309	1309	183	1126				...
Русински	106	106		106				...
Словачки	4410	4410		4410				...
Турски								...
Хрватски	100	100	0	100	0	0		...
Остали језици	14376	36	0	36	14340	4840	9500	...

IX. RADIO AND TV STATIONS

9.1. Radio stations

	Republic of Serbia							
	Total	Srbija – sever			Srbija – jug			
		all	Beogradski region	Region Vojvodine	all	Region Sumadije i Zapadne Srbije	Region Juzne i Istocne Srbije	Region Kosovo i Metohija
Broadcasting stations, total:	191	65	34	31	126	77	49	...
Public	32	11	1	10	21	11	10	...
Private	149	51	31	20	98	61	37	...
Other	10	3	2	1	7	5	2	...
Programs, total	213	81	43	38	132	81	51	...
Programs of special interest	193	70	33	37	123	78	45	...
National	8	8	7	1				...
Regional programs	28	14	5	9	14	11	3	...
Local programs	148	45	20	25	103	63	40	...
Non-Profit programs	9	3	1	2	6	4	2	...
Of which student programs								
Program with no special status	20	11	10	1	9	3	6	...
Total hours broadcasted	1608532	566367	292378	273989	1042165	654300	387865	...
Ads	44706	13652	5323	8329	31054	20147	10907	...
Promotion programs	35034	8557	2460	6097	26477	16376	10101	...
Other	15000	445	56	389	14555	6815	7740	...
Types of programs broadcasted in hours	1513792	543713	284539	259174	970079	610962	359117	...
Daily information	66624	23427	12268	11159	43197	24352	18845	...
Information	50911	18892	7649	11243	32019	18077	13942	...
Feature programs	5036	3641	3069	572	1395	820	575	...
Music, total	1145680	411284	221830	189454	734396	467853	266543	...
Classical	11647	5888	4304	1584	5759	1756	4003	...
Party tunes and popular music	764907	348536	185926	162610	416371	239018	177353	...
Folk	316145	44008	26544	17464	272137	204601	67536	...
Other	52981	12852	5056	7796	40129	22478	17651	...
Entertaining programs	89768	35438	16798	18640	54330	32352	21978	...
Sport	14676	3740	992	2748	10936	6404	4532	...
Educational programs	16953	4463	1103	3360	12490	7998	4492	...
Arts and culture	19778	7387	3017	4370	12391	8752	3639	...
Science	4512	1486	584	902	3026	2210	816	...
Religious programs	25544	11247	5811	5436	14297	9666	4631	...
Program for Diaspora	1040	365	200	165	675	506	169	...
Program for National Minorities	9481	6204	558	5646	3277	1345	1932	...
Children's and youth's programs	14127	2103	1123	980	12024	8228	3796	...
Children's and youth's programs (no TV commercials and paid ads)	12608	1561	310	1251	11047	7534	3513	...
Other spoken and documentary programs	37054	12475	9227	3248	24579	14865	9714	...
Programs by broadcasting language	1062420	460622	196483	264139	601798	425402	176396	...
Serbian	1022101	439704	195991	243713	582397	420348	162049	...
Albanian	1458	30	30		1428		1428	...
Bulgarian	2850	104		104	2746		2746	...
Hungarian	14063	14063	0	14063				...
Roma language	1647	760	279	481	887	214	673	...
Romanian	1309	1309	183	1126				...
Ruthenian	106	106		106				...
Slovak	4410	4410		4410				...
Turkish								...
Croatian	100	100	0	100	0	0		...
Other languages	14376	36	0	36	14340	4840	9500	...

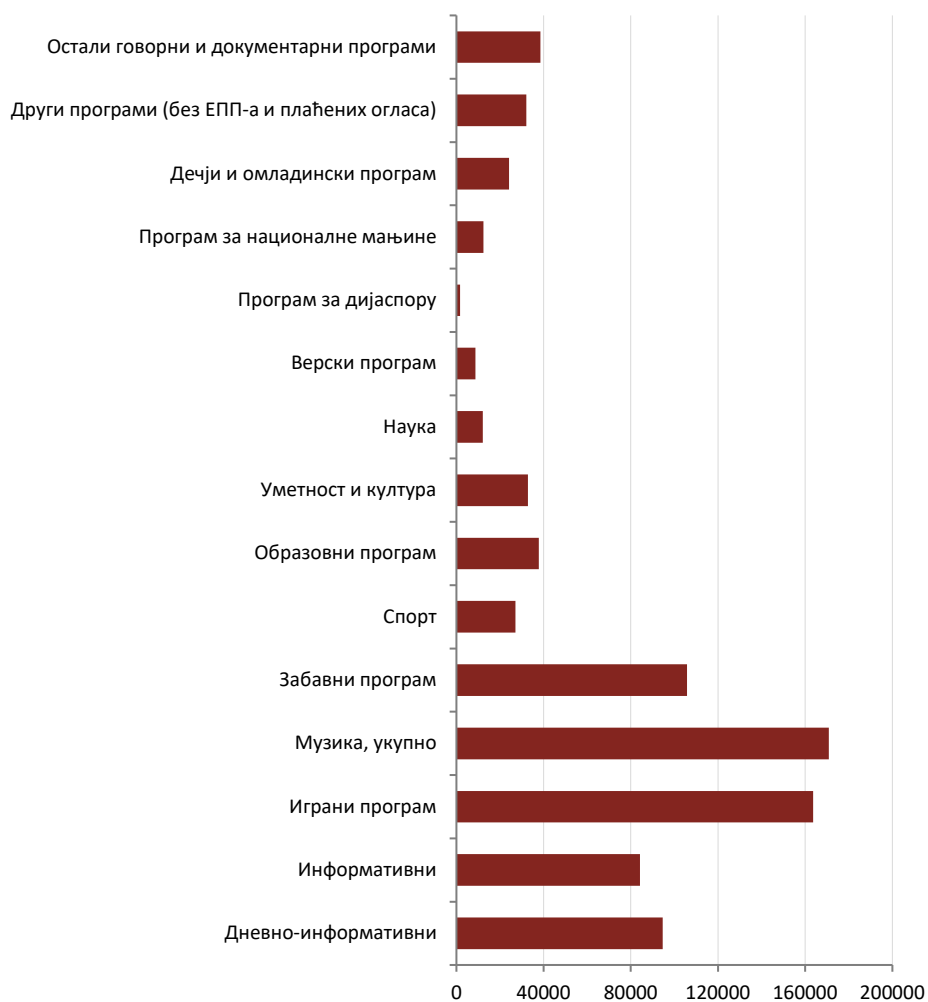
9.2. ТВ станице

	Република Србија							
	укупно	Србија – север			Србија – југ			
		свега	Београд-ски регион	Регион Војводине	свега	Регион Шумадије и Западне Србије	Регион Јужне и Источне Србије	Регион Косово и Метохија
Станице – укупно	111	37	19	18	74	35	39	...
Јавне	27	8	1	7	19	9	10	...
Приватне	83	29	18	11	54	25	29	...
Остало	1	0	0	0	1	1	0	...
Програми – укупно	139	56	30	26	83	42	41	...
Програми од посебног значаја	115	38	14	24	77	40	37	...
Национални	7	7	6	1				...
Регионални	32	11	2	9	21	12	9	...
Локални	69	17	5	12	52	26	26	...
Непрофитни	7	3	1	2	4	2	2	...
Од тога студентски програми								
Програм без посебног статуса	24	18	16	2	6	2	4	...
Укупно емитовано у часовима	886600	317957	167059	150898	568643	286353	282290	...
Огласи	50407	23317	6878	16439	27090	16730	10360	...
Промотивни програм	18156	6580	2818	3762	11576	6728	4848	...
Остало	24446	4991	972	4019	19455	4417	15038	...
Врсте емитованих ТВ програма, у часовима	793591	283069	156391	126678	510522	258478	252044	...
Дневно-информативни	94672	29981	15043	14938	64691	25955	38736	...
Информативни	84217	24208	9503	14705	60009	27889	32120	...
Играни програм	163616	51968	33181	18787	111648	59653	51995	...
Музика – укупно	170909	64090	40165	23925	106819	58725	48094	...
Класична	8664	1971	1136	835	6693	2206	4487	...
Забавна и популарна	105798	47309	27589	19720	58489	31321	27168	...
Народна	48060	13498	10653	2845	34562	21457	13105	...
Друга	8387	1312	787	525	7075	3741	3334	...
Забавни програм	52851	18730	14040	4690	34121	14630	19491	...
Спорт	27044	9247	5247	4000	17797	8940	8857	...
Образовни програм	37766	17218	11495	5723	20548	10952	9596	...
Уметност и култура	32822	11578	4875	6703	21244	9962	11282	...
Наука	12066	5305	2130	3175	6761	3601	3160	...
Верски програм	8761	3990	2035	1955	4771	2619	2152	...
Програм за дијаспору	1623	443	443		1180	972	208	...
Програм за националне мањине	12416	8480	595	7885	3936	3041	895	...
Дечји и омладински програм	24123	8501	4400	4101	15622	8050	7572	...
Други програми (без ЕПП-а и плаћених огласа)	32139	12924	6138	6786	19215	11515	7700	...
Остали говорни и документарни програми	38566	16406	7101	9305	22160	11974	10186	...
Програми према језику емитовања	612316	243720	101361	142359	368596	192636	175960	...
Српски	549805	210209	95283	114926	339596	182111	157485	...
Албански	9445	258	120	138	9187		9187	...
Бугарски	5235	1605		1605	3630		3630	...
Мађарски	10249	10249	13	10236				...
Ромски	1006	408	177	231	598	458	140	...
Румунски	1480	1480	55	1425				...
Русински	688	688		688				...
Словачки	6736	6736		6736				...
Турски	547	547		547				...
Хрватски	1639	1537	595	942	102	102		...
Остали језици	25486	10003	5118	4885	15483	9965	5518	...

9.2. TV stations

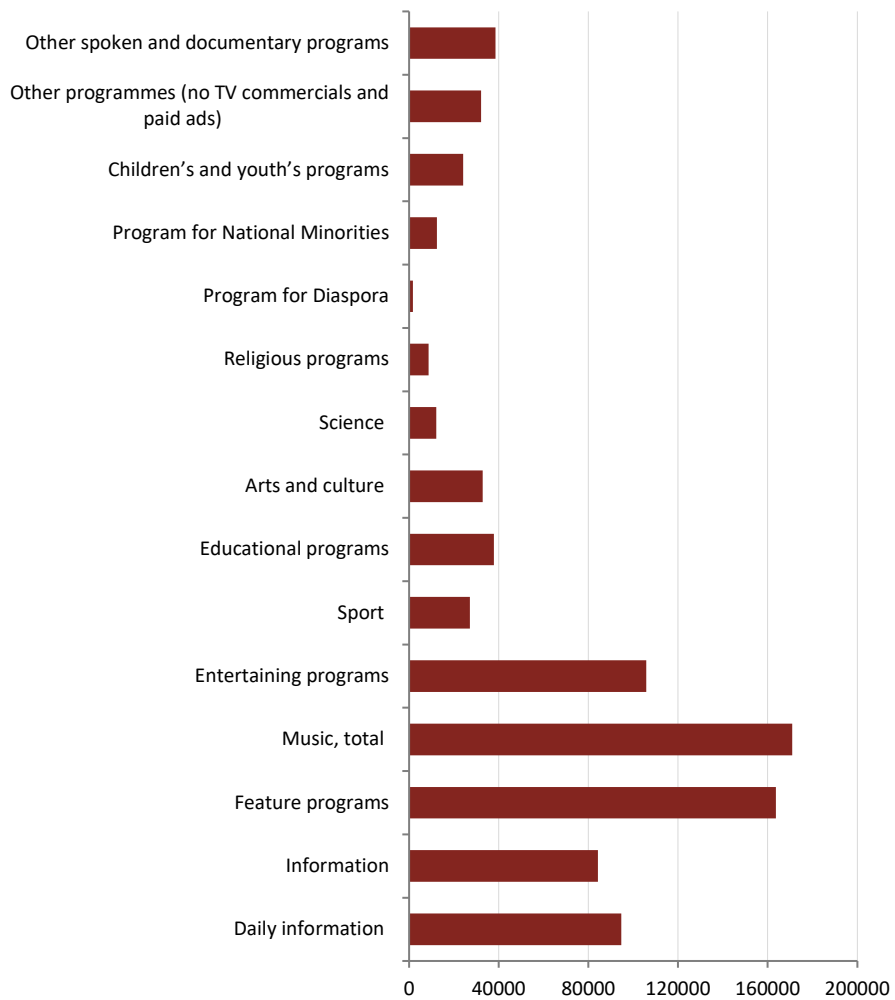
	Republic of Serbia							
	Total	Srbija – sever			Srbija – jug			
		all	Beogradski region	Region Vojvodine	all	Region Sumadije i Zapadne Srbije	Region Juzne i Istocne Srbije	Region Kosovo i Metohija
Broadcasting stations, total:	111	37	19	18	74	35	39	...
Public	27	8	1	7	19	9	10	...
Private	83	29	18	11	54	25	29	...
Other	1	0	0	0	1	1	0	...
Programs, total	139	56	30	26	83	42	41	...
Programs of special interest	115	38	14	24	77	40	37	...
National	7	7	6	1				...
Regional programs	32	11	2	9	21	12	9	...
Local programs	69	17	5	12	52	26	26	...
Non-Profit programs	7	3	1	2	4	2	2	...
Of which student programs								
Program with no special status	24	18	16	2	6	2	4	...
Total hours broadcasted	886600	317957	167059	150898	568643	286353	282290	...
Ads	50407	23317	6878	16439	27090	16730	10360	...
Promotion programs	18156	6580	2818	3762	11576	6728	4848	...
Other	24446	4991	972	4019	19455	4417	15038	...
Types of programs broadcasted in hours	793591	283069	156391	126678	510522	258478	252044	...
Daily information	94672	29981	15043	14938	64691	25955	38736	...
Information	84217	24208	9503	14705	60009	27889	32120	...
Feature programs	163616	51968	33181	18787	111648	59653	51995	...
Music, total	170909	64090	40165	23925	106819	58725	48094	...
Classical	8664	1971	1136	835	6693	2206	4487	...
Party tunes and popular music	105798	47309	27589	19720	58489	31321	27168	...
Folk	48060	13498	10653	2845	34562	21457	13105	...
Other	8387	1312	787	525	7075	3741	3334	...
Entertaining programs	52851	18730	14040	4690	34121	14630	19491	...
Sport	27044	9247	5247	4000	17797	8940	8857	...
Educational programs	37766	17218	11495	5723	20548	10952	9596	...
Arts and culture	32822	11578	4875	6703	21244	9962	11282	...
Science	12066	5305	2130	3175	6761	3601	3160	...
Religious programs	8761	3990	2035	1955	4771	2619	2152	...
Program for Diaspora	1623	443	443		1180	972	208	...
Program for National Minorities	12416	8480	595	7885	3936	3041	895	...
Children's and youth's programs	24123	8501	4400	4101	15622	8050	7572	...
Children's and youth's programs (no TV commercials and paid ads)	32139	12924	6138	6786	19215	11515	7700	...
Other spoken and documentary programs	38566	16406	7101	9305	22160	11974	10186	...
Programs by broadcasting language	612316	243720	101361	142359	368596	192636	175960	...
Serbian	549805	210209	95283	114926	339596	182111	157485	...
Albanian	9445	258	120	138	9187		9187	...
Bulgarian	5235	1605		1605	3630		3630	...
Hungarian	10249	10249	13	10236				...
Roma language	1006	408	177	231	598	458	140	...
Romanian	1480	1480	55	1425				...
Ruthenian	688	688		688				...
Slovak	6736	6736		6736				...
Turkish	547	547		547				...
Croatian	1639	1537	595	942	102	102		...
Other languages	25486	10003	5118	4885	15483	9965	5518	...

Врсте емитованих ТВ програма у часовима



Од укупно емитованог ТВ програма у Републици Србији 64,6% је: дневно-информативни програм (11,9%), информативни програм (10,6%), играни програм (20,6%), музика (21,5%). Сви остали програми заступљени су са 35,4% од укупно емитованог ТВ програма у часовима.

Types of broadcasted TV programmes, in hours



Of the total broadcasted TV programs in the Republic of Serbia, 64.6% is: daily informative programme (11.9%), informative programme (10.6%), feature programme (20.6%), music (21.5%). All other programs account for 35.4% in the total broadcasted TV programmes in hours.

Одсек за комуникацију и информисање
Тел.: 011/24-01-284
Имејл: stat@stat.gov.rs

Division for Communication and Information
Phone: +38111 2401284
Email: stat@stat.gov.rs

Библиотека
Тел.: 011/24-12-922, лок. 291
Имејл: biblioteka@stat.gov.rs

Број страна: 81
Тираж: 70

Library
Phone: +38111 2412922, ext. 251
Email: biblioteka@stat.gov.rs

Number of pages: 81
Circulation: 70 copies

CIP - Каталогизација у публикацији
Народна библиотека Србије, Београд

008(497.11)"2020"(083.41)

КУЛТУРА, 2020. = Culture, [2020] / [рукопис припремили
Јасмина Крстић ... [и др.]] = [prepared by Jasmina Krstić ... [et al.]]
; [translated by Vesna Aralica]. - Београд : Републички завод за
статистику = Belgrade : Statistical Office of the Republic of Serbia,
2021 (Београд : Републички завод за статистику = Belgrade
: Statistical Office of the Republic of Serbia). - 81 стр. : граф. прикази,
табеле ; 30 см

"Подаци представљају интегрални део пројекта е-Култура,
информационог система о установама и удружењима у култури
Србије Завода за проучавање културног развитка."--> Предговор.
- Упоредо срп. текст и енгл. превод. - На врху насл. стр: Републички
завод за статистику и Завод за проучавање културног развитка.
- Тираж 70. - Стр. 3: Предговор / Миладин Ковачевић.

ISBN 978-86-6161-208-4

а) Култура - Србија - 2020 - Статистика

COBISS.SR-ID 54118153



КУЛТУРА CULTURE 2020