

Зараде запослених према делатности, нивоима квалификације и полу – Септембар 2020 –

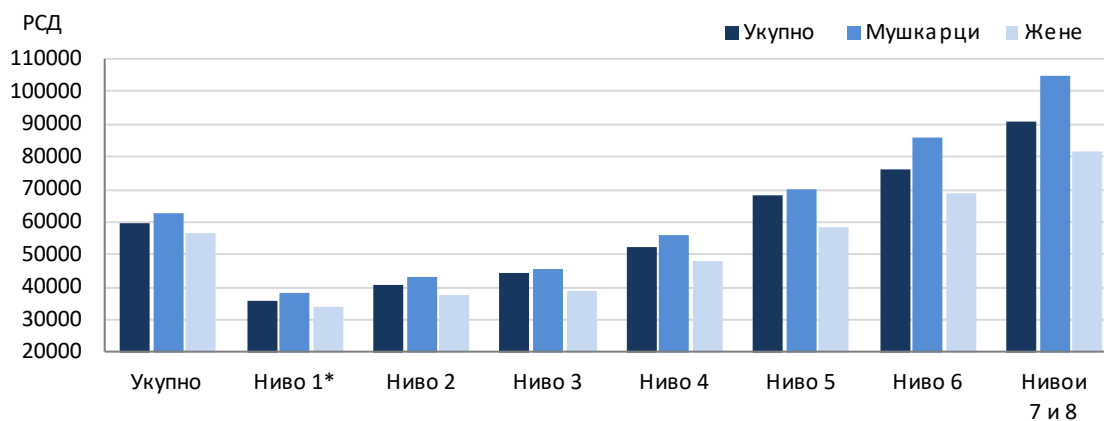
1. Просечне нето зараде по секторима делатности, према нивоима квалификације, септембар 2020.

Република Србија

РСД

	Укупно	Ниво квалификације						
		лица без стеченог основног образовања и ниво 1	ниво 2	ниво 3	ниво 4	ниво 5	ниво 6	нивои 7 и 8
УКУПНО	59698	35682	40906	44042	52092	68285	75874	90921
Пољопривреда, шумарство и рибарство	52290	38780	45007	46926	47857	48737	77139	89254
Рударство	88774	45852	46717	71574	86195	100934	112818	131340
Прерађивачка индустрија	52559	40166	45043	45432	50044	68132	75243	101698
Снабдевање електричном енергијом, гасом и паром	96797	62018	67829	80120	86377	97928	96197	127972
Снабдевање водом и управљање отпадним водама	53791	43632	46055	49467	51403	63607	68939	82363
Грађевинарство	51898	36343	40059	43000	47737	50445	68193	104647
Трговина на велико и мало и поправка моторних возила	48696	32572	36169	36128	41906	50366	76736	111043
Саобраћај и складиштење	53037	36586	40081	41058	51491	61117	62092	99195
Услуге смештаја и исхране	36879	30997	31301	34183	34437	45803	56726	61895
Информисање и комуникације	120106	44143	58605	63305	93220	93436	131329	159657
Финансијске делатности и делатност осигурања	98846	35708	54369	62689	72316	79982	96036	130122
Пословање некретнинама	57663	35900	35934	37120	44984	60706	70516	110037
Стручне, научне, иновационе и техничке делатности	74427	32915	32234	38926	51413	60198	82764	96474
Административне и помоћне услужне делатности	54842	35130	38292	46224	51889	58705	89293	109030
Државна управа и обавезно социјално осигурање	69416	37719	39903	52249	55922	69610	79608	88700
Образовање	60595	33614	35974	37163	44049	50710	58806	69418
Здравствена и социјална заштита	65662	35800	36649	41982	54882	55546	68023	105979
Уметност; забава и рекреација	48832	32695	34007	38646	42832	44190	61142	69865
Остале услужне делатности	43457	26406	28539	30982	34291	48838	68001	72576

Просечне нето зараде према нивоима квалификације и полу, септембар 2020.



* Лица без стеченог основног образовања и ниво 1 (основно образовање).

Ниво 2 – стручно оспособљавање или неформално образовање.

Ниво 3 – средње стручно образовање од 3 године или неформално образовање.

Ниво 4 – средње образовање од 4 године - стручно, уметничко, гимназијско.

Ниво 5 – мајсторско или специјалистичко после средњег образовања, 3 + 2 или 4 + 1 година.

Ниво 6 – подниво 6.1 (ОАС или ОСС, 180 ЕСПБ) + подниво 6.2 (ОАС или ССС, 240 ЕСПБ).

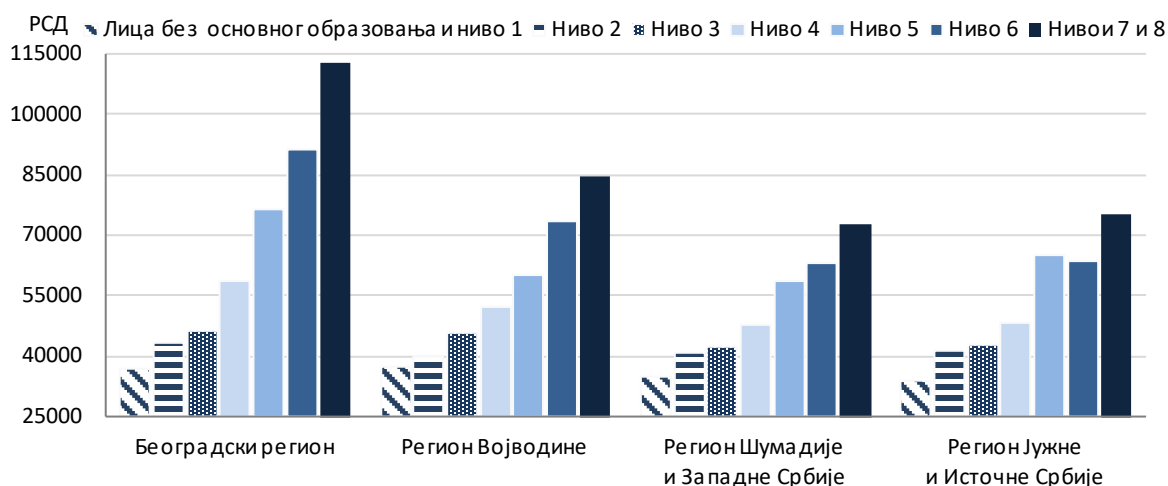
Нивои 7 и 8 обухватају: ниво 7, подниво 7.1 (МАС, 300-360 ЕСПБ, МСС, 300 ЕСПБ) + подниво 7.2 (САС, +60 ЕСПБ)+Ниво 8 (ДрС, +180 ЕСПБ).

2. Просечне нето зараде по регионима, према нивоима квалификације и полу, септембар 2020.

РСД

	Република Србија							
	укупно	Србија – север			Србија – југ			
		свега	Београдски регион	Регион Војводине	свега	Регион Шумадије и Западне Србије	Регион Јужне и Источне Србије	
Укупно	59698	65804	73702	56941	51635	50910	52554	...
Лица без стеченог основног образовања и ниво 1	35682	36885	36976	37187	34573	35019	34115	...
Ниво 2	40906	41170	43221	40064	40905	40641	41423	...
Ниво 3	44042	45660	46100	45941	42617	42439	43026	...
Ниво 4	52092	55390	58550	52244	48067	47765	48418	...
Ниво 5	68285	72469	76438	60118	61446	58507	64932	...
Ниво 6	75874	83625	91492	73429	63352	63195	63575	...
Нивои 7 и 8	90921	101420	112832	84704	73735	72635	75048	...
				Мушкарци				
Свега	62705	69955	79717	59695	53755	52611	55171	...
Лица без стеченог основног образовања и ниво 1	37987	39739	42672	38786	36579	37610	35486	...
Ниво 2	42850	44224	47247	42800	42163	41097	43792	...
Ниво 3	45848	47295	48243	47577	44940	44542	45691	...
Ниво 4	55657	59531	63983	55746	51295	50466	52225	...
Ниво 5	69767	74192	79203	59984	63197	59773	66977	...
Ниво 6	85880	96706	106356	84484	68928	68643	69256	...
Нивои 7 и 8	105154	120725	135808	99613	80554	80394	80820	...
				Жене				
Свега	56264	61351	67649	53764	49005	48850	49208	...
Лица без стеченог основног образовања и ниво 1	33896	34887	33543	35817	32727	32643	32838	...
Ниво 2	37524	36480	38190	35125	38436	39580	36774	...
Ниво 3	38973	41010	40782	41347	36811	37399	35991	...
Ниво 4	48153	50941	53261	48036	44422	44711	44110	...
Ниво 5	58540	62488	64294	58505	51359	51860	50719	...
Ниво 6	68543	74077	79906	66356	59247	59631	58826	...
Нивои 7 и 8	81458	88667	97266	75394	69184	67911	70727	...

Просечне нето зараде по регионима, према нивоима квалификације, септембар 2020.



Лица без стеченог основног образовања и ниво 1 (основно образовање).

Ниво 2 – стручно оспособљавање или неформално образовање.

Ниво 3 – средње стручно образовање од 3 године или неформално образовање.

Ниво 4 – средње образовање од 4 године - стручно, уметничко, гимназијско.

Ниво 5 – мајсторско или специјалистичко после средњег образовања, 3 + 2 или 4 + 1 година.

Ниво 6 – подниво 6.1 (ОАС или ОСС, 180 ЕСПБ) + подниво 6.2 (ОАС или ССС, 240 ЕСПБ).

Нивои 7 и 8 обухватају: ниво 7, подниво 7.1 (МАС, 300-360 ЕСПБ, МСС, 300 ЕСПБ) + подниво 7.2 (САС, +60 ЕСПБ)+Ниво 8 (ДрС, +180 ЕСПБ).

3. Просечне нето зараде, септембар 2020.

Република Србија

РСД

	Просечне нето зараде		
	укупно	мушкарци	жене
Укупно	59698	62705	56264
Зараде запослених у радном односу	60029	63063	56562
Зараде запослених ван радног односа	37572	38316	36757
Зараде запослених у правним лицима	63781	66914	60127
Зараде предузетника и запослених код њих	31760	31493	32023
Јавни сектор – укупно	67658	71505	64456
Јавна државна предузећа	79663	81284	75506
Јавна локална предузећа	58959	58809	59419
Администрација – сви нивои	70223	72725	66889
Здравствени и социјални рад	66521	73683	64551
Образовање и култура	62814	67217	61014
Ван јавног сектора	56250	59653	51790

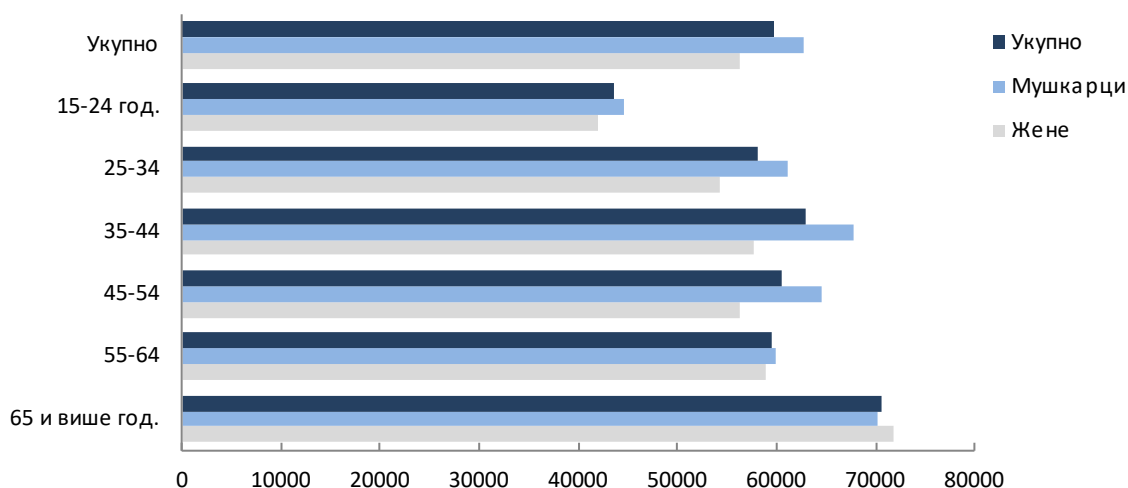
4. Просечне нето зараде према старосним групама и полу, септембар 2020.

Република Србија

РСД

	Просечне нето зараде		
	укупно	мушкарци	жене
Укупно	59698	62705	56264
15–19 год.	37887	38588	36461
20–24	44512	45625	42725
25–29	55410	57385	52815
30–34	60400	64346	55402
35–39	62628	67489	57189
40–44	63137	67989	58201
45–49	61708	66186	57248
50–54	59155	62854	55385
55–59	58404	59726	57052
60–64	61306	60258	62852
65 и више год.	70593	70253	71800

Просечне нето зараде према старосним групама и полу, септембар 2020.

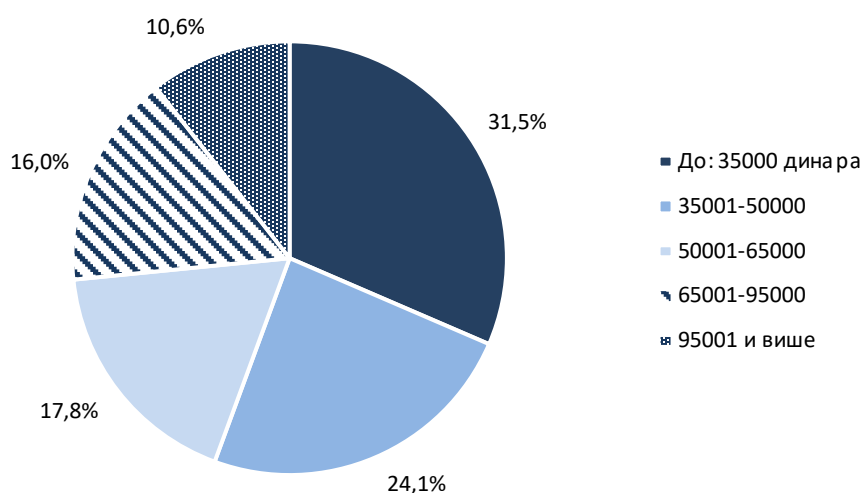


5. Структура запослених према висини нето зарада, по старосним групама и полу, септембар 2020.

Република Србија

	Укупно	Интервали зарада							
		до 35000 динара	35001–50000	50001–65000	65001–80000	80001–95000	95001–120000	120001–160000	160001 и више динара
Укупно									
Укупно	100,0	31,5	24,1	17,8	10,9	5,1	4,7	3,0	2,9
15–19 год.	100,0	55,1	34,3	8,0	1,6	0,5	0,3	0,1	0,1
20–24	100,0	43,7	31,3	15,8	4,9	1,8	1,2	0,7	0,5
25–29	100,0	33,5	26,3	18,3	9,3	4,6	3,6	2,2	2,2
30–34	100,0	31,0	24,0	18,7	10,3	5,5	4,4	2,7	3,4
35–39	100,0	29,8	23,0	18,9	10,9	5,8	5,0	3,0	3,6
40–44	100,0	30,1	22,8	18,1	11,3	5,5	5,2	3,3	3,7
45–49	100,0	30,3	23,4	17,1	12,4	5,1	5,1	3,4	3,1
50–54	100,0	31,1	23,8	16,9	12,4	5,1	5,1	3,4	2,3
55–59	100,0	29,4	24,3	18,6	11,9	5,3	5,1	3,3	2,0
60–64	100,0	28,9	21,9	18,3	12,4	6,0	5,7	4,2	2,7
65 и више год.	100,0	43,7	18,8	8,2	5,3	4,5	6,3	6,6	6,7
Мушкарци									
Свега	100,0	30,6	23,7	16,7	11,0	5,7	5,4	3,4	3,5
15–19 год.	100,0	53,1	34,9	9,1	1,9	0,6	0,3	0,1	0,1
20–24	100,0	42,4	30,9	16,3	5,6	2,1	1,4	0,8	0,6
25–29	100,0	33,0	25,9	17,8	9,6	4,7	3,8	2,4	2,7
30–34	100,0	29,7	23,0	17,6	11,1	6,0	5,0	3,2	4,4
35–39	100,0	28,7	21,7	17,1	11,7	6,5	5,9	3,6	4,8
40–44	100,0	28,8	21,5	16,6	11,9	6,4	6,3	3,9	4,7
45–49	100,0	28,3	22,6	16,1	12,8	6,2	6,2	4,0	3,9
50–54	100,0	28,6	23,6	16,4	12,3	6,2	6,3	3,9	2,8
55–59	100,0	29,6	25,1	16,8	10,9	5,9	5,8	3,5	2,4
60–64	100,0	31,2	23,2	16,5	11,3	5,9	5,2	3,9	2,8
65 и више год.	100,0	44,0	19,5	8,4	5,2	4,8	5,4	6,1	6,7
Жене									
Свега	100,0	32,5	24,6	19,1	10,7	4,5	3,9	2,6	2,1
15–19 год.	100,0	59,2	33,2	5,8	0,9	0,3	0,3	0,1	0,2
20–24	100,0	45,8	32,1	15,0	3,8	1,5	0,9	0,5	0,4
25–29	100,0	34,1	26,9	18,9	8,9	4,4	3,3	2,0	1,4
30–34	100,0	32,6	25,3	20,0	9,2	4,8	3,6	2,2	2,2
35–39	100,0	31,0	24,4	20,9	9,9	5,1	4,0	2,4	2,4
40–44	100,0	31,4	24,1	19,6	10,7	4,6	4,1	2,8	2,7
45–49	100,0	32,4	24,1	18,1	12,0	4,1	4,0	2,8	2,3
50–54	100,0	33,6	24,0	17,4	12,4	4,1	3,9	2,8	1,8
55–59	100,0	29,3	23,5	20,3	13,0	4,7	4,5	3,0	1,7
60–64	100,0	25,6	19,9	20,9	13,9	6,2	6,3	4,6	2,5
65 и више год.	100,0	42,7	16,2	7,4	5,7	3,7	9,2	8,5	6,7

Структура запослених према висини нето зарада, септембар 2020.



МЕТОДОЛОШКА ОБЈАШЊЕЊА

Подаци о просечним зарадама без пореза и доприноса (нето) по секторима делатности, према нивоима квалификације и полу, добијени су на основу Истраживања о зарадама, које се заснива на подацима из обрасца Појединачне пореске пријаве о обрачунатим порезима и доприносима (образац ППП-ПД) и из годишњег Истраживања о зарадама и часовима рада (образац РАД-1/Г).

Истраживање о зарадама и часовима рада (образац РАД-1/Г) спроводи се једном годишње, а подаци се прикупљају за септембар. Структура зарада према нивоима квалификације из истраживања РАД-1/Г се примењује на податке добијене из Пореске управе, који се такође односе на септембар.

Просечне зараде израчунавају се на основу износа обрачунатих зарада за извештајни месец и броја запослених који је изражен еквивалентом пуног радног времена (full-time equivalent – FTE).

Дефиниција зараде

У истраживању о зарадама (у складу са Законом о раду и Законом о порезу на доходак грађана) под зарадом се подразумевају све исплате запосленима на које се плаћају припадајући порези и доприноси.

Зараду чине:

- зараде запослених у радном односу, укључујући накнаде за дежурства, за рад ноћу и по сменама, недељом и празником; накнаде за исхрану у току рада и за неизвршене часове рада (годишњи одмор, плаћено одсуство, празници, боловања до 30 дана, одсуство због стручног усавршавања, застој у раду који није настао кривицом радника); регрес за коришћење годишњег одмора, награде, бонуси и сл.;
- накнаде за рад запослених ван радног односа (по основу уговора о обављању привремених и повремених послова).

Зарадом се не сматрају накнаде по основу уговора о делу, накнаде за боловања дужа од 30 дана, накнаде трошкова запосленима за долазак на посао и одлазак са посла, за време проведено на службеном путу у земљи и иностранству, накнаде за смештај и исхрану током рада и бравка на терену, отпремнине запосленима при одласку у пензију или запосленима за чијим је радом престала потреба, једнократне накнаде у складу са социјалним програмом, накнаде трошкова погребних услуга и накнаде штете због повреде на раду или професионалног обољења, јубиларне награде, солидарне помоћи, као ни остала примања за која се не плаћају порези и доприноси.

*Ниво квалификације*¹ (потребна квалификација) за обављање одређених послова је ниво стручног образовања утврђен за радно место, према Шифарнику нивоа квалификација.

Приказивање података по делатности врши се у складу са Уредбом о класификацији делатности („Службени гласник РС“, број 54/10).

Републички завод за статистику од 1999. године не располаже појединим подацима за АП Косово и Метохија, тако да они нису садржани у обухвату података за Републику Србију (укупно).

¹ Према Одлуци о Јединственом кодексу шифара за уношење и шифрирање података у евиденцијама у области рада („Службени гласник РС“, бр. 56/18 101/20) и у складу са Законом о Националном оквиру квалификација Републике Србије („Службени гласник РС“, бр. 27/18 и 6/20), уместо досадашњег Шифарника степена стручне спреме, утврђен је нови систем за уређивање нивоа и врста квалификација: Шифарник нивоа и врста квалификација.