



# РАДНИ ДОКУМЕНТ

## Регионални бруто домаћи производ

Региони и области Републике Србије, 2019.

Број 115  
Год. LVII



# Регионални бруто домаћи производ

Региони и области Републике Србије, 2019.

Радни документ: Регионални бруто домаћи производ – Региони и области Републике Србије, 2019.

Издавач: Републички завод за статистику, Београд, Милана Ракића број 5

Одговара: др Миладин Ковачевић, директор

#### РЕДАКЦИЈА

Руководилац: Снежана Лакчевић

Чланови: Љиљана Ђорђевић, Наташа Миљковић, Гордана Бјелобрк, Сунчица Стефановић Шестић,  
Дијана Додиг Букилица, Дејана Ђорђевић

Рукопис припремили: Душан Гавриловић, Дијана Додиг Букилица, Марија Вуловић и Јована Ћосић

Дизајн и припрема за штампу: Одељење за развој, припрему и визуелизацију статистичких аутпута

Лектура: Богдана Милошевић

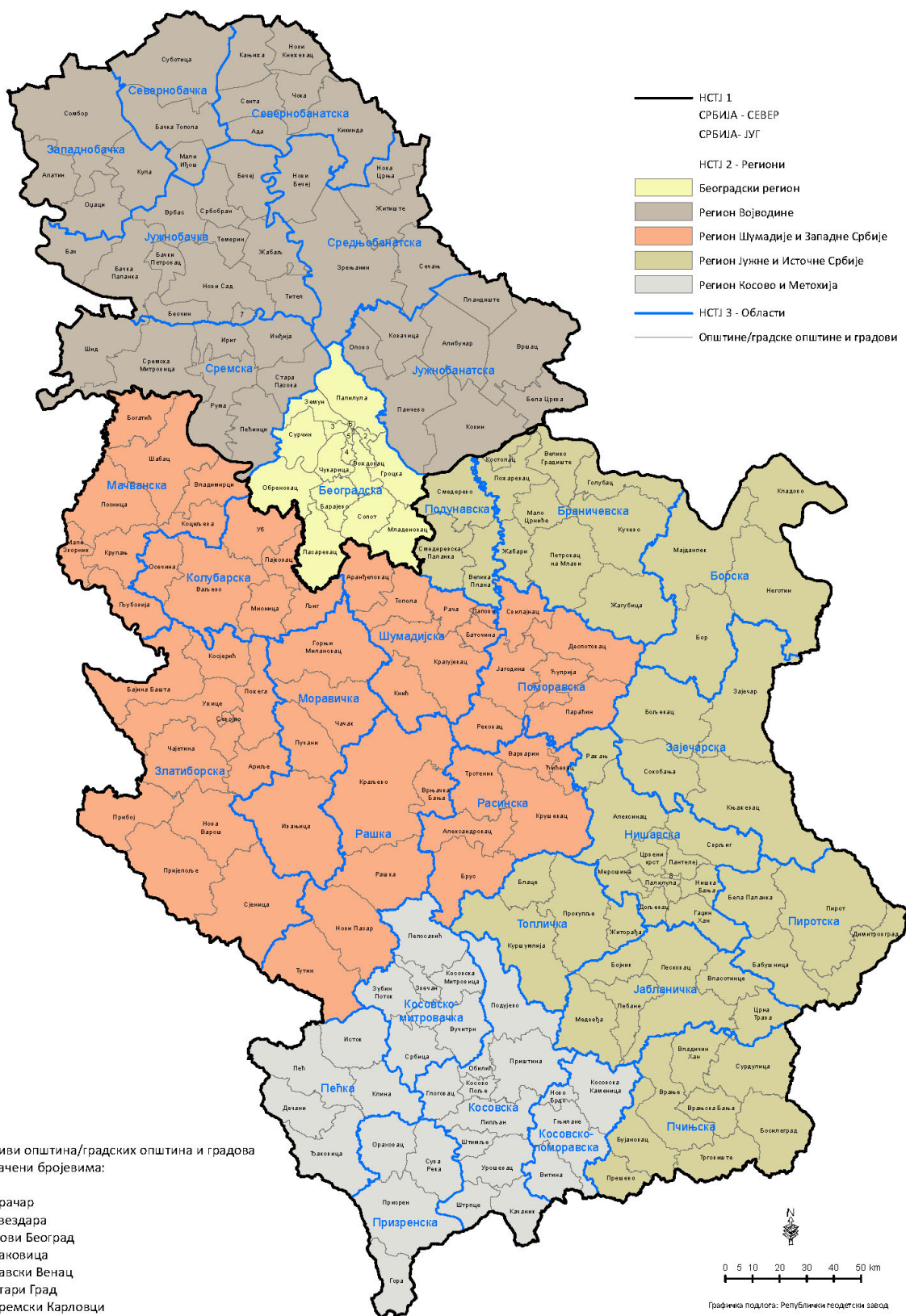
© Приликом коришћења података објављених у овој публикацији обавезно је навођење извора.



## Садржај

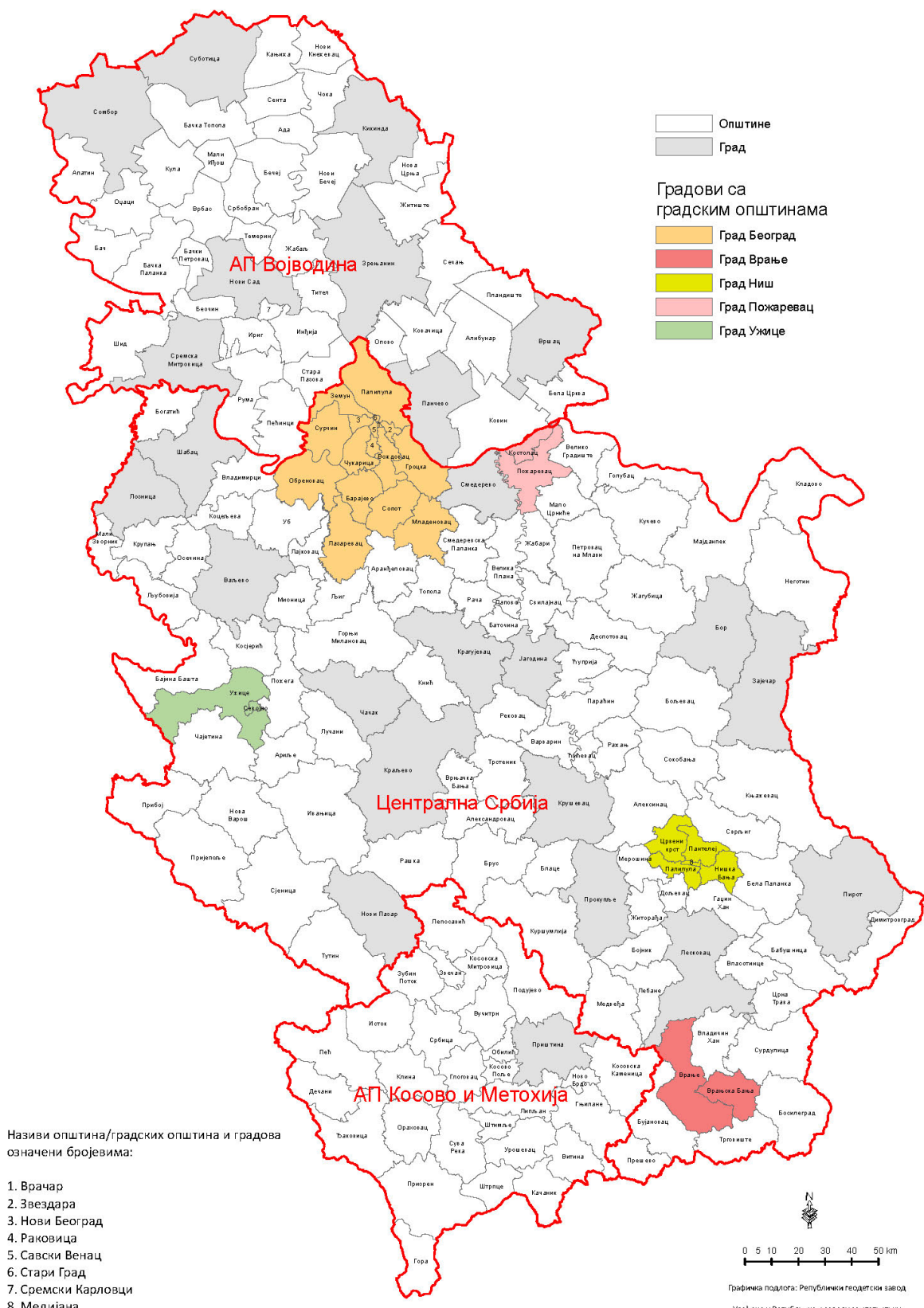
|   |    |
|---|----|
| Општине и градови у Републици Србији, по областима и регионима .....  | 4  |
| Општине и градови у Републици Србији, по управним окрузима .....  | 5  |
| Градови и општине Републике Србије .....  | 6  |
| Уводне напомене .....   | 7  |
| Основни методолошки принципи .....  | 7  |
| Методи регионализације .....  | 8  |
| Извори података .....   | 9  |
| Резултати обрачуна – регионални БДП, учешће региона у стварању БДП-а Републике Србије и индекси нивоа ..... | 10 |
| Регионални БДП, изражен у PPS .....   | 13 |
| Регионални БДП, 2018-2015 .....   | 13 |
| Области Републике Србије – БДВ, учешће области у стварању БДВ-а Републике Србије и индекси нивоа .....      | 14 |
| Регионални БДВ по делатностима .....  | 17 |
| Региони Републике Србије – регионални БДВ по делатностима, 2019. (мил. РСД) .....                           | 17 |
| Регион и области Војводине – регионални БДВ по делатностима, 2019. (мил. РСД) .....                         | 18 |
| Регион и области Шумадије и Западне Србије – регионални БДВ по делатностима, 2019. (мил. РСД) .....         | 19 |
| Регион и области Јужне и Источне Србије – регионални БДВ по делатностима, 2019. (мил. РСД) .....            | 20 |
| Регионални БДВ по делатностима 2018. (ревидирани подаци) .....  | 21 |
| Региони Републике Србије – регионални БДВ по делатностима, 2018. (мил. РСД) .....                           | 21 |
| Регион и области Војводине – регионални БДВ по делатностима, 2018. (мил. РСД) .....                         | 21 |
| Регион и области Шумадије и Западне Србије – регионални БДВ по делатностима, 2018. (мил. РСД) .....         | 22 |
| Регион и области Јужне и Источне Србије – регионални БДВ по делатностима, 2018. (мил. РСД) .....            | 22 |
| Регионални БДВ по делатностима 2017. (ревидирани подаци) .....  | 23 |
| Региони Републике Србије – регионални БДВ по делатностима, 2017. (мил. РСД) .....                           | 23 |
| Регион и области Војводине – регионални БДВ по делатностима, 2017. (мил. РСД) .....                         | 23 |
| Регион и области Шумадије и Западне Србије – регионални БДВ по делатностима, 2017. (мил. РСД) .....         | 24 |
| Регион и области Јужне и Источне Србије – регионални БДВ по делатностима, 2017. (мил. РСД) .....            | 24 |
| Регионални БДВ по делатностима 2016. (ревидирани подаци) .....  | 25 |
| Региони Републике Србије – регионални БДВ по делатностима, 2016. (мил. РСД) .....                           | 25 |
| Регион и области Војводине – регионални БДВ по делатностима, 2016. (мил. РСД) .....                         | 25 |
| Регион и области Шумадије и Западне Србије – регионални БДВ по делатностима, 2016. (мил. РСД) .....         | 26 |
| Регион и области Јужне и Источне Србије – регионални БДВ по делатностима, 2016. (мил. РСД) .....            | 26 |
| Регионални БДВ по делатностима 2015. (ревидирани подаци) .....  | 27 |
| Региони Републике Србије – регионални БДВ по делатностима, 2015. (мил. РСД) .....                           | 27 |
| Регион и области Војводине – регионални БДВ по делатностима, 2015. (мил. РСД) .....                         | 27 |
| Регион и области Шумадије и Западне Србије – регионални БДВ по делатностима, 2015. (мил. РСД) .....         | 28 |
| Регион и области Јужне и Источне Србије – регионални БДВ по делатностима, 2015. (мил. РСД) .....            | 28 |

Општине/градске општине и градови у Републици Србији, по областима и регионима  
 Стање 1. јануара 2020. године





**Општине/градске општине и градови у Републици Србији**  
 Стање 1. јануара 2020. године





## Уводне напомене

Мерење нивоа регионалне економске развијености је одувек био један од приоритета статистичког система Европске уније, а у Републици Србији има посебан значај услед оштрих регионалних дискрепанци у економском и социјалном развоју. Ове дискрепанце су последица различите економске структуре, продуктивности радне снаге и ефикасности пословања пословних субјеката у регионима Републике Србије. Регионални рачуни, као систем регионалних статистичких показатеља, представљају неизоставан алат за стратешко планирање регионалног развоја и ефективно вођење регионалне политике, као и за евалуацију и мониторинг планова и програма кохезионе политике на националном и европском нивоу. Регионални бруто домаћи производ (БДП) представља примарни статистички индикатор за мерење економских перформанси региона и ефективности регионалних политика и програма усмерених на редукцију јаза између региона у погледу друштвено-економске развијености и дистрибуције националног богатства.

Овај документ даје преглед концепата, извора и метода коришћених у процесу обрачуна регионалног БДП-а Републике Србије за 2019. годину, уз ревидиране податке за период 2015-2018, усаглашене са резултатима ревизије националног БДП-а спроведене у 2020. години.

## Основни методолошки принципи

Обрачун регионалног БДП-а, као део система националних рачуна Републике Србије, заснован је на принципима и методологији ЕУ, тј. Европског система националних и регионалних рачуна (ESA 2010), и Номенклатури статистичких територијалних јединица Републике Србије (НСТЈ), која је усклађена са европском Класификацијом статистичких територијалних јединица (*Nomenclature des unités territoriales statistiques – NUTS*). Основни концептуални оквир представља Евростатов „Приручник за регионалне рачуне“ (*Regional Accounts Methods*). Израчунавање регионалног БДП-а спроведено је применом производног приступа на нивоу НСТЈ 2 (регион) и НСТЈ 3 (област), за следеће статистичке територијалне јединице:

- Београдски регион / област;
- Регион Војводине и области (окрузи): Западнобачка област, Јужнобанатска област, Јужнобачка област, Севернобанатска област, Севернобачка област, Средњобанатска област и Сремска област;
- Регион Шумадије и Западне Србије и области: Златиборска област, Колубарска област, Мачванска област, Моравичка област, Поморавска област, Расинска област, Рашка област и Шумадијска област;
- Регион Јужне и Источне Србије и области: Борска област, Браничевска област, Зајечарска област, Јабланичка област, Нишавска област, Пиротска област, Подунавска област, Пчињска област и Топличка област.

За Регион Косово и Метохија, тренутно не постоје поуздани статистички подаци и није обухваћен обрачуном.

У складу са ESA 2010 и Евростатовом методологијом регионалних рачуна, као посебна статистичка територијална јединица приказује се „Екстра регио“, тј. екстратериторијалне јединице Републике Србије (ESA 2010, параграф 13.11). Реч је о дипломатским и конзуларним представништвима, амбасадама Републике Србије у иностранству и другим деловима економске територије Републике Србије изван њених територијалних граница. Обрачун бруто додате вредности (БДВ), за Екстра регио, врши се на основу података Министарства спољних послова Републике Србије о запосленим грађанима Републике Србије у овим јединицама. Према ESA 2010 (параграф 13.44), за Екстра регио се не исказују подаци о БДП-у по глави становника и одговарајући индекси.

Регионални БДП представља регионални еквивалент БДП-а као најважнијег макроекономског агрегата једне националне економије и показатељ њене продуктивности и ефикасности у производњи производа и услуга неопходних за различите видове потрошње. Сумар БДП-а свих региона идентичан је БДП-у Републике Србије. БДВ који стварају сви економски субјекти резиденти Републике Србије је полазна тачка за обрачун БДП-а и његову регионализацију, тј. утврђивање доприноса појединачних регионалних целина у БДП-у. Однос између БДП-а, БДВ-а и регионалног БДП-а може се приказати на следећи начин:

БДП – збир додате вредности свих институционалних сектора, тј. економских субјеката који припадају одређеном сектору, плус порези на производе (ПДВ, акцизе и други директни порези), минус субвенције на производе (субвенције директно повезане са производњом добара и услуга).

БДВ – укупна вредност производње (аутпут) добара и услуга умањена за међуфазну потрошњу, тј. производе и услуге утрошене као инпуте у процесу стварања аутпута.

Регионални БДП – збир додате вредности свих локалних јединица које обављају делатност на територији датог региона (плус порези на производе умањени за субвенције на производе).

## Методи регионализације

Регионализација БДВ-а базирана је на принципу дистрибуције резултата активности економских субјеката према месту њиховог рада (*workplace*), тј. локалним јединицама где се додата вредност реално ствара, а не према седишту економског субјекта. Овај принцип регионалних рачуна је од посебног значаја имајући у виду чињеницу да велики економски системи, који представљају окосницу српске економије (укључујући и јавна предузећа и државне органе и институције), по правилу, имају широку географску дисперзију организационих јединица (погона, пословних јединица и сл.), од којих свака представља значајан центар економске активности на територији општине и региона на којем се налази. БДВ ових пословних субјеката алоциран је на регионе где се налазе њихове локалне јединице и запослени радници и где се заправо и одвијао производни процес а не на регионе у којима је регистровано седиште привредног друштва односно правног лица.

За привредна друштва која припадају институционалном сектору нефинансијских корпорација, тзв. *bottom up* метод је коришћен као главна техника регионализације БДВ-и у складу са искуством и методологијом шведске статистике. Исти принцип је коришћен и за непрофитне организације које пружају услуге домаћинствима. Када је реч о финансијским институцијама, за регионализацију БДВ коришћени су подаци о бруто зарадама заједно са подацима о кредитима и депозитима (за пословне банке) и бруто премијама осигурања. За институционални сектор државе, подаци о бруто зарадама прикупљени посебним истраживањем су коришћени за дистрибуцију додате вредности сваке институције по општинама где се налазе припадајуће локалне јединице.

Полазиште у обрачуна регионалног БДП-а представља база података локалних јединица предузећа (привредних друштава, других правних лица и предузетника) којом располаже Републички завод за статистику. Велика већина предузећа су тзв. монојединична предузећа са једном или неколико локалних јединица са истоветном делатношћу, које послују у оквиру исте општине. За ова предузећа БДВ се директно приписује региону односно општини где је предузеће регистровано, односно где обавља своју делатност. С друге стране, за предузећа која обављају већи број делатности на територијама већег броја општина, утврђује се „регионални профил“ поређењем и унакрсном провером података из различитих статистичких и административних извора. Подаци о локалним јединицама (шифра делатности и општине, број запослених и зараде) детаљно се проверавају и утврђује број запослених, трошкови персонала а затим и учешћа сваке локалне јединице у укупној додатој вредности предузећа којем припада. Сва привредна друштва и предузетници са више од једне локалне јединице (у различитим општинама) у свом саставу су обрађени на овај начин, чиме је створена основа за регионализацију БДВ-а и, напослетку, извођење регионалног БДП-а.

Након регионалног профилисања сваког пословног субјекта, његов БДВ се распоређује на све припадајуће локалне јединице, а затим се агрегати на нивоу области и региона изводе сабирањем БДВ-а свих локалних јединица на територији дате области односно региона.

## Извори података

Поред финансијских извештаја као примарног извора података, приликом извођења обрачуна регионалног БДП-а коришћени су следећи административни и статистички извори:

- за нефинансијски сектор привредних друштава – регионални модул у оквиру редовног годишњег статистичког истраживања структурних пословних статистика, са подацима о броју запослених, бруто зарадама и другим економским индикаторима, по локалним јединицама привредних друштава на нивоу општина. Овај модул такође садржи податке о сталним средствима и трошковима амортизације на нивоу локалне јединице. Као допунски извори података коришћени су подаци Централног регистра обавезног социјалног осигурања (ЦРОСО) о броју запослених у локалним јединицама привредних друштава и истраживање о локалним јединицама пословног субјекта;
- за финансијски сектор (пословне банке и Народна банке Србије, осигуравајућа друштва, друштва за финансијски лизинг, пензиони и инвестициони фондови, брокерска и дилерска друштва и друге финансијске институције) – годишње истраживање КГИ-02, којим се за финансијске институције прикупљају подаци на нивоу локалних јединица: број локалних јединица, запосленост и бруто зараде на општинском нивоу. Поред наведеног, овим истраживањем прикупљају се подаци о кредитима, депозитима, провизијама и накнадама (за банке), као и обрачунатим бруто премијама (за осигурања), такође на општинском нивоу, који се користе као кључеви за регионализацију БДВ-а институционалних јединица, тј. дистрибуцију додате вредности на локалне јединице;
- за сектор државе, тј. државних органа и институција – годишње истраживање КГИ-03, подаци о запосленим радницима из базе података ЦРОСО. Ради прикупљања података о општинској дистрибуцији запослених и зарада, Група за регионалне рачуне спроводи посебно истраживање којим су обухваћене најзначајније државне институције са највећом територијалном дисперзијом локалних јединица. Поменуто институције су: Министарство унутрашњих послова, Министарство одбране, Пореска управа, Управа царина, Национална служба за запошљавање, Републички фонд за пензијско и инвалидско осигурање, Републички завод за здравствено осигурање, Републички завод за статистику, Републички хидрометеоролошки завод, Републички геодетски завод и Пошта Србије. Обрачун БДВ-а за нетржишне институционалне јединице које припадају сектору државе врши се применом трошковног метода у складу са методологијом ESA 2010;
- за сектор домаћинства – подаци Пореске управе о обвезницима пореза на приходе од самосталних делатности и статистичка истраживања која се односе на економске активности физичких лица. Овај сектор, поред предузетника, тј. физичких лица која самостално обављају привредну делатност, обухвата и остала самозапослена лица, као што су лица која остварују уговорену накнаду као једини извор прихода („уговораша“) и самостални пољопривредни произвођачи. Такође, БДВ сектора домаћинства обухвата и нето приход од рентирања тј. изнајмљивања стамбеног простора од стране домаћинства. Овај приход, у складу с принципима националних рачуна, обухвата и тзв. импутирану ренту, тј. импутирану вредност прихода од рентирања, коју би власници сопственог стамбеног простора, који у њему станују, остварили када би тај простор изнајмљивали другим лицима. Ова процена се базира на подацима о површини стамбеног простора на територији појединих региона и просечној јединичној цени некретнина;
- за сектор непрофитних институција које пружају услуге домаћинствима (невладине организације, удружења грађана, политичке и друге друштвено-политичке асоцијације и организације) – база података финансијских извештаја за друга правна лица и подаци ЦРОСО-а о броју запослених у локалним јединицама ових правних лица.

За сваки од наведених институционалних сектора примењени су специфични методи обрачуна вредности производње (тржишног и нетржишног аутпута) и додате вредности, према методолошким упутствима које даје ESA 2010.

## Резултати обрачуна – регионални БДП, учешће региона у стварању БДП-а Републике Србије и индекси нивоа

| Територија                       | БДП<br>(мил. РСД) |                  | Индекс<br>2019/2018 | Учешће<br>(%) |              | БДП по становнику<br>(хиљ. РСД) |            | БДП по становнику<br>– индекс нивоа<br>РС = 100 |              |
|----------------------------------|-------------------|------------------|---------------------|---------------|--------------|---------------------------------|------------|---|--------------|
|                                  | 2019              | 2018             |                     | 2019          | 2018         | 2019                            | 2018       | 2019  | 2018         |
| <b>РЕПУБЛИКА СРБИЈА</b>          | <b>5 417 725</b>  | <b>5 072 932</b> | <b>106,8</b>        | <b>100,0</b>  | <b>100,0</b> | <b>780</b>                      | <b>727</b> | <b>100,0</b>                                    | <b>100,0</b> |
| Београдски регион                | 2 257 001         | 2 097 607        | 107,6               | 41,7          | 41,3         | 1 332                           | 1 241      | 170,8   | 170,8        |
| Регион Војводине                 | 1 436 403         | 1 314 080        | 109,3               | 26,5          | 25,9         | 776                             | 706        | 99,4  | 97,1         |
| Регион Шумадије и Западне Србије | 980 388           | 941 439          | 104,1               | 18,1          | 18,6         | 514                             | 489        | 65,8  | 67,3         |
| Регион Јужне и Источне Србије    | 741 290           | 717 110          | 103,4               | 13,7          | 14,1         | 497                             | 476        | 63,8  | 65,6         |
| Екстра регио                     | 2 643             | 2 696            | 98,0                | 0,0           | 0,1          | -                               | -          | -   | -            |
| Регион Косово и Метохија         |                   | ...              | ...                 | ...           | ...          | ...                             | ...        | ...   | ...          |

У складу са обрачунским принципом места рада, учешће појединих региона у БДП-у Републике Србије је следеће: Београдски регион заузима водеће место са 41,7%; иза њега је Регион Војводине са 26,5%, а за њима следе Регион Шумадије и Западне Србије са 18,1% и Регион Јужне и Источне Србије са 13,7%.

Београдски регион, са 1.332.000,00 динара БДП-а по глави становника, има за 70,8% већи *per capita* износ у односу на републички ниво. Индекс нивоа БДП-а *per capita*<sup>1</sup> за Регион Војводине 99,4 % (776.000, дин.), што указује на пораст од 2,3% у односу на 2018. годину. За Регион Шумадије и Западне Србије индекс нивоа је 65,8% (514.000,00 дин.), што представља смањење од 1,5% у односу на 2018. годину. За Регион Јужне и Источне Србије индекс нивоа је 63,8% (497.000,00 дин.), што је за 1,8% мање у односу на 2018. годину.

Када је реч о дисперзији регионалног БДП-а по становнику, она износи 35% у 2019. години у односу на 34% у 2018. години. Када је реч о областима (окрузима), она износи 39% (38% у 2018). Дисперзија регионалног БДП-а по становнику, према методологији Евростата, показује просечну (апсолутну) разлику између националног и регионалног БДП-а *per capita*. Виша вредности овог индикатора указује на благо повећање регионалне дисперзије БДП-а, тј. повећање регионалних разлика у нивоу БДП-а по становнику.<sup>2</sup>

<sup>1</sup> Индекс нивоа представља однос између вредности БДП-а по становнику региона у односу на републички ниво БДП-а по становнику. Он не представља раст БДП-а одређеног региона у односу на претходну годину, већ показује да ли је БДП региона по становнику већи или мањи у односу на републички ниво. Када је индекс нивоа већи од 100, то значи да је БДП по становнику региона већи од вредности овог показатеља за Републику Србију. Када је мањи од 100, то значи да је регионални БДП по становнику мањи од републичког нивоа.

<sup>2</sup> Дисперзија регионалног БДП-а по становнику представља мерило кохезије економске развијености региона и показује просечну разлику између националног и регионалног нивоа БДП-а *per capita*. Индикатор дисперзије регионалног БДП-а по становнику је доступан на нивоу NUTS 2 и NUTS 3, тј. на нивоима НСТЈ 2 (регион) и НСТЈ 3 (округ/област) националне Номенклатуре статистичких територијалних јединица. Дисперзија регионалног БДП-а по становнику обрачунава се као сума апсолутних разлика између регионалног и националног БДП-а по становнику, пондерисаних учешћем броја становника региона у укупној популацији, и изражена је као процентат националног БДП-а по становнику.

За дату земљу, дисперзија  $D$  регионалног БДП-а по становнику дефинише се као сума апсолутне разлике између регионалног и националног БДП-а по становнику, пондерисана регионалним учешћем у популацији, и изражена је у процентима националног БДП-а по становнику:

$$D = \frac{100}{Y} \sum_{i=1}^n |y_i - Y| \left(\frac{p_i}{P}\right)$$

У једначини изнад:

$y_i$  - регионални БДП по становнику региона  $i$ ;

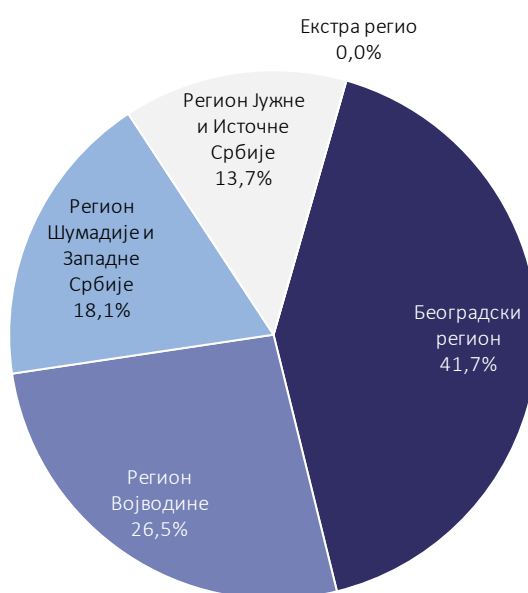
$Y$  - национални просек БДП-а по становнику;

$p_i$  - популација региона/области  $i$ ;

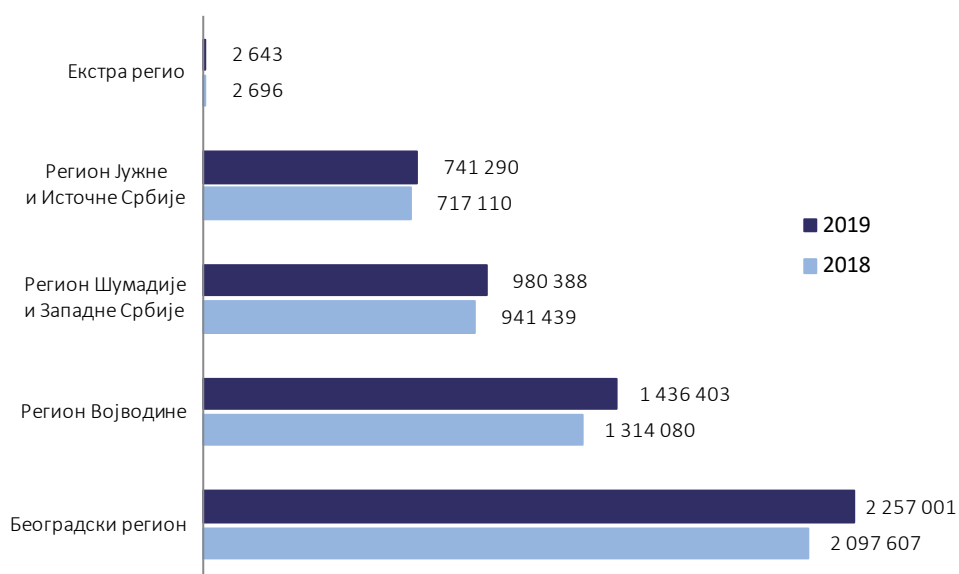
$P$  - укупан број становника;

$n$  - број региона/области.

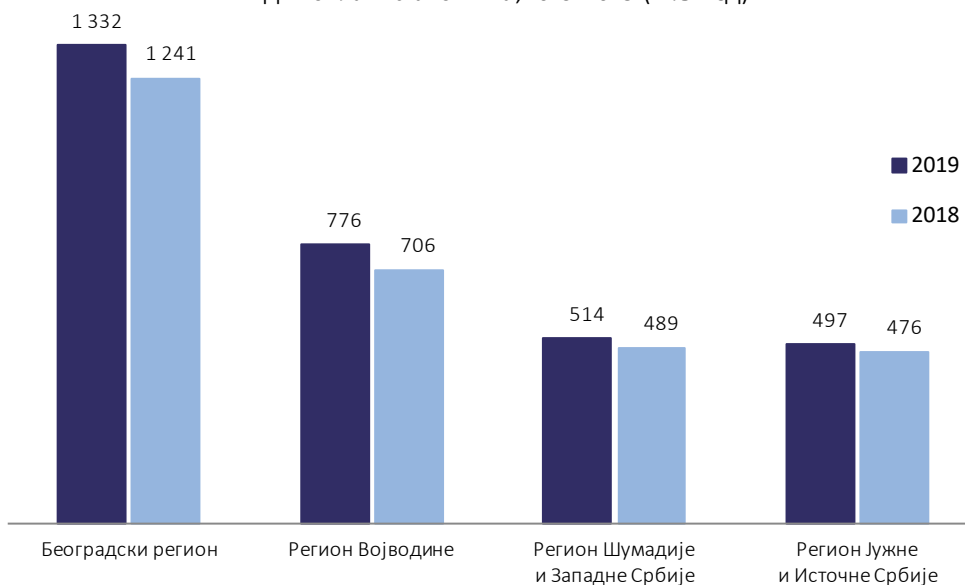
Региони Републике Србије –  
Учешћа региона у националном БДП-у, 2019.



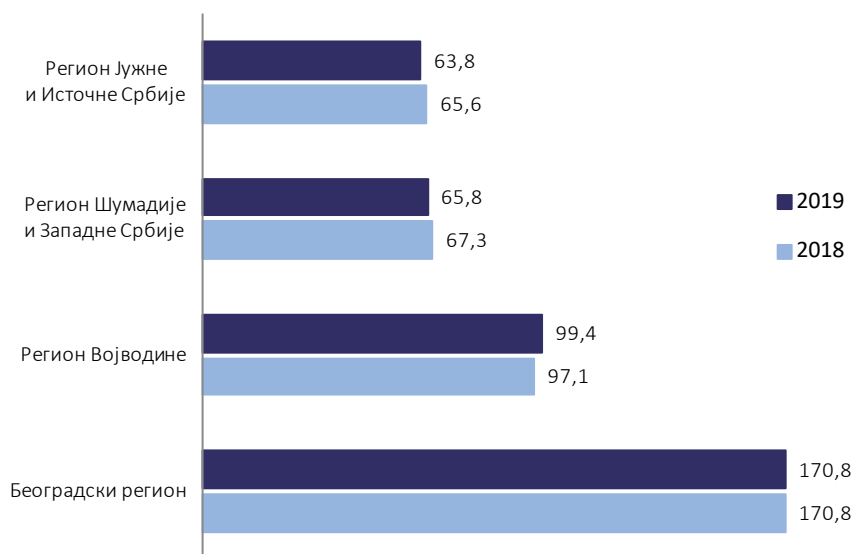
Региони Републике Србије –  
Регионални БДП, 2019–2018. (мил. РСД)



Региони Републике Србије –  
БДП по глави становника, 2019–2018. (хиљ. РСД)



Региони Републике Србије –  
БДП по становнику – Индекс нивоа (РС = 100), 2019–2018. (%)



У наредној табели представљен је регионални БДП изражен у PPS (паритет куповне снаге), а региони Републике Србије се посматрају у односу на индикаторе ЕУ28. Као што можемо видети, сви региони су испод границе од 75% просека БДП-а по становнику у ЕУ. Водећи Београдски регион је на нивоу од 69,3%, док Регион Јужне и Источне Србије је на нивоу од 25,9%.

#### Регионални БДП, изражен у PPS

| Територија                       | БДП<br>(мил. PPS) |                   | Учешће       |              | БДП по становнику<br>(хиљ. PPS) |             | БДП по становнику –<br>индекс нивоа<br>(ЕУ28 = 100) |              |
|----------------------------------|-------------------|-------------------|--------------|--------------|---------------------------------|-------------|---|--------------|
|                                  | 2019              | 2018              | 2019         | 2018         | 2019                            | 2018        | 2019  | 2018         |
| <b>ЕУ 28</b>                     | <b>16 491 885</b> | <b>15 939 469</b> | <b>100,0</b> | <b>100,0</b> | <b>32,0</b>                     | <b>31,0</b> | <b>100,0</b>  | <b>100,0</b> |
| <b>РЕПУБЛИКА СРБИЈА</b>          | <b>90 207</b>     | <b>85 557</b>     | <b>0,5</b>   | <b>0,5</b>   | <b>13,0</b>                     | <b>12,3</b> | <b>40,6</b>   | <b>39,5</b>  |
| Београдски регион                | 37 580            | 35 377            | 0,2          | 0,2          | 22,2                            | 20,9        | 69,3  | 67,7         |
| Регион Војводине                 | 23 917            | 22 163            | 0,1          | 0,1          | 12,9                            | 11,9        | 40,3  | 38,3         |
| Регион Шумадије и Западне Србије | 16 324            | 15 878            | 0,1          | 0,1          | 8,6                             | 8,2         | 26,7  | 26,6         |
| Регион Јужне и Источне Србије    | 12 343            | 12 094            | 0,1          | 0,1          | 8,3                             | 8,0         | 25,9  | 25,9         |
| Екстра регио                     | 44                | 45                | 0,0          | 0,0          | ...                             | ...         | ...   | ...          |
| Регион Косово и Метохија         | ...               | ...               | ...          | ...          | ...                             | ...         | ...   | ...          |

У наредној табели представљена је серија Регионални БДП за период 2018–2015

#### Регионални БДП, 2018-2015

| Територија                       | БДП (мил. РСД)   |                  |                  |                  |
|----------------------------------|------------------|------------------|------------------|------------------|
|                                  | 2018             | 2017             | 2016             | 2015             |
| <b>РЕПУБЛИКА СРБИЈА</b>          | <b>5 072 932</b> | <b>4 760 686</b> | <b>4 528 192</b> | <b>4 315 020</b> |
| Београдски регион                | 2 097 607        | 1 923 578        | 1 818 714        | 1 717 609        |
| Регион Војводине                 | 1 314 080        | 1 262 680        | 1 209 041        | 1 147 310        |
| Регион Шумадије и Западне Србије | 941 439          | 914 513          | 880 002          | 855 627          |
| Регион Јужне и Источне Србије    | 717 110          | 656 810          | 617 415          | 591 421          |
| Екстра регио1)                   | 2 696            | 3 106            | 3 019            | 3 054            |
| Регион Косово и Метохија         | ...              | ...              | ...              | ...              |

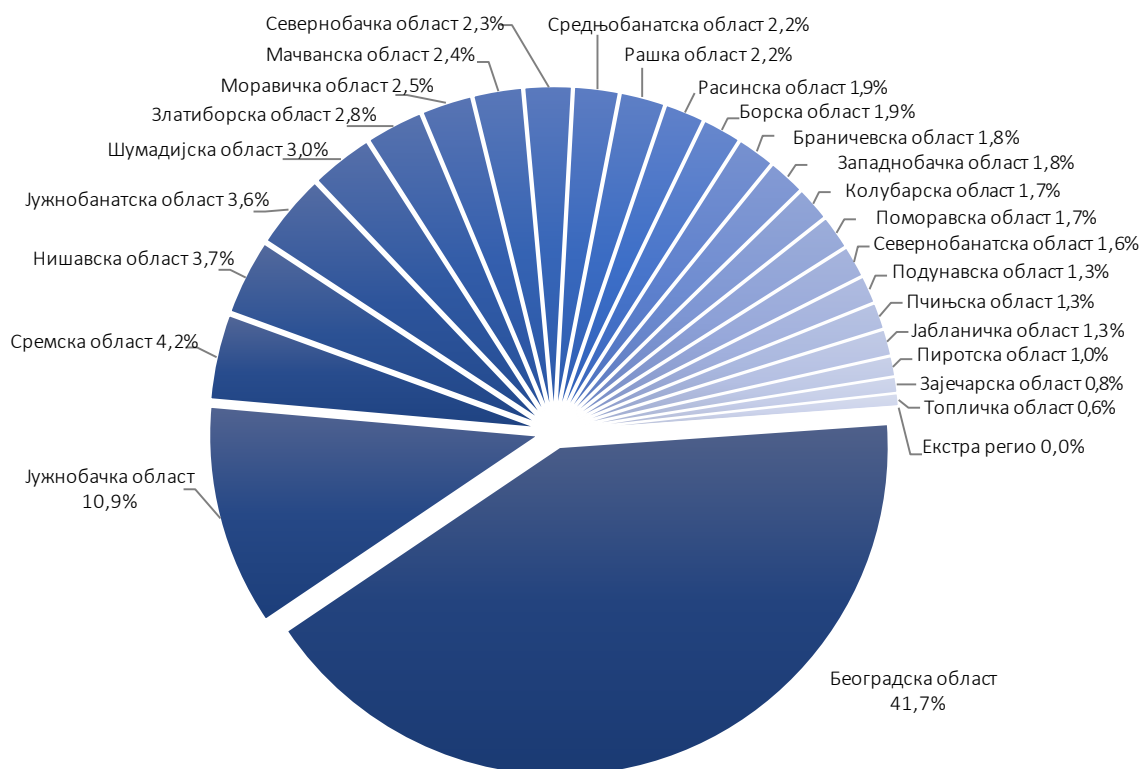
## Области Републике Србије – БДВ, учешће области у стварању БДВ-а Републике Србије и индекси нивоа

| Област                     | БДВ <sup>1)</sup><br>(мил. РСД) |                  | Индекс<br>2019/2018 | Учешће<br>(%) |              | БДВ по становнику<br>(хиљ. РСД) |            | Индекси нивоа<br>(РС = 100) |              |
|----------------------------|---------------------------------|------------------|---------------------|---------------|--------------|---------------------------------|------------|-----------------------------|--------------|
|                            | 2019                            | 2018             |                     | 2019          | 2018         | 2019                            | 2018       | 2019                        | 2018         |
| <b>РЕПУБЛИКА СРБИЈА</b>    | <b>4 480 900</b>                | <b>4 202 926</b> | <b>106,6</b>        | <b>100,0</b>  | <b>100,0</b> | <b>645</b>                      | <b>602</b> | <b>100,0</b>                | <b>100,0</b> |
| Београдска област          | 1 866 724                       | 1 737 869        | 107,4               | 41,7          | 41,3         | 1 102                           | 1 028      | 170,8                       | 170,8        |
| Западнобачка област        | 80 969                          | 75 263           | 107,6               | 1,8           | 1,8          | 473                             | 435        | 73,4                        | 72,2         |
| Јужнобанатска област       | 163 502                         | 151 599          | 107,9               | 3,6           | 3,6          | 589                             | 543        | 91,4                        | 90,2         |
| Јужнобачка област          | 486 180                         | 440 193          | 110,4               | 10,9          | 10,5         | 786                             | 712        | 121,8                       | 118,3        |
| Севернобанатска област     | 69 493                          | 64 145           | 108,3               | 1,6           | 1,5          | 513                             | 468        | 79,5                        | 77,8         |
| Севернобачка област        | 103 387                         | 95 819           | 107,9               | 2,3           | 2,3          | 580                             | 534        | 89,9                        | 88,7         |
| Средњобанатска област      | 97 631                          | 93 337           | 104,6               | 2,2           | 2,2          | 562                             | 531        | 87,0                        | 88,3         |
| Сремска област             | 186 860                         | 168 360          | 111,0               | 4,2           | 4,0          | 629                             | 563        | 97,5                        | 93,5         |
| Златиборска област         | 124 569                         | 120 589          | 103,3               | 2,8           | 2,9          | 469                             | 449        | 72,7                        | 74,6         |
| Колубарска област          | 75 350                          | 72 065           | 104,6               | 1,7           | 1,7          | 465                             | 440        | 72,0                        | 73,2         |
| Мачванска област           | 106 813                         | 102 604          | 104,1               | 2,4           | 2,4          | 385                             | 366        | 59,6                        | 60,8         |
| Моравичка област           | 110 463                         | 104 253          | 106,0               | 2,5           | 2,5          | 557                             | 521        | 86,3                        | 86,5         |
| Поморавска област          | 74 341                          | 71 823           | 103,5               | 1,7           | 1,7          | 377                             | 360        | 58,4                        | 59,8         |
| Расинска област            | 85 909                          | 81 190           | 105,8               | 1,9           | 1,9          | 388                             | 362        | 60,1                        | 60,2         |
| Рашка област               | 97 184                          | 95 998           | 101,2               | 2,2           | 2,3          | 319                             | 315        | 49,5                        | 52,3         |
| Шумадијска област          | 136 233                         | 131 459          | 103,6               | 3,0           | 3,1          | 484                             | 464        | 75,1                        | 77,1         |
| Борска област              | 84 777                          | 64 985           | 130,5               | 1,9           | 1,5          | 763                             | 575        | 118,2                       | 95,5         |
| Браничевска област         | 82 614                          | 84 624           | 97,6                | 1,8           | 2,0          | 499                             | 504        | 77,3                        | 83,7         |
| Зајечарска област          | 34 424                          | 36 503           | 94,3                | 0,8           | 0,9          | 324                             | 339        | 50,3                        | 56,2         |
| Јабланичка област          | 57 300                          | 57 041           | 100,5               | 1,3           | 1,4          | 288                             | 284        | 44,7                        | 47,1         |
| Нишавска област            | 164 720                         | 160 491          | 102,6               | 3,7           | 3,8          | 457                             | 443        | 70,8                        | 73,6         |
| Пиротска област            | 43 661                          | 45 447           | 96,1                | 1,0           | 1,1          | 522                             | 536        | 80,9                        | 89,0         |
| Подунавска област          | 60 072                          | 60 411           | 99,4                | 1,3           | 1,4          | 325                             | 323        | 50,3                        | 53,7         |
| Пчињска област             | 57 648                          | 54 883           | 105,0               | 1,3           | 1,3          | 293                             | 278        | 45,5                        | 46,2         |
| Топличка област            | 27 892                          | 29 740           | 93,8                | 0,6           | 0,7          | 335                             | 353        | 52,0                        | 58,6         |
| Екстра регио               | 2 186                           | 2 234            | 97,9                | 0,0           | 0,1          | -                               | -          | -                           | -            |
| Косовска област            | ...                             | ...              | ...                 | ...           | ...          | ...                             | ...        | ...                         | ...          |
| Косовско-митровачка област | ...                             | ...              | ...                 | ...           | ...          | ...                             | ...        | ...                         | ...          |
| Косовско-поморавска област | ...                             | ...              | ...                 | ...           | ...          | ...                             | ...        | ...                         | ...          |
| Пећка област               | ...                             | ...              | ...                 | ...           | ...          | ...                             | ...        | ...                         | ...          |
| Призренска област          | ...                             | ...              | ...                 | ...           | ...          | ...                             | ...        | ...                         | ...          |

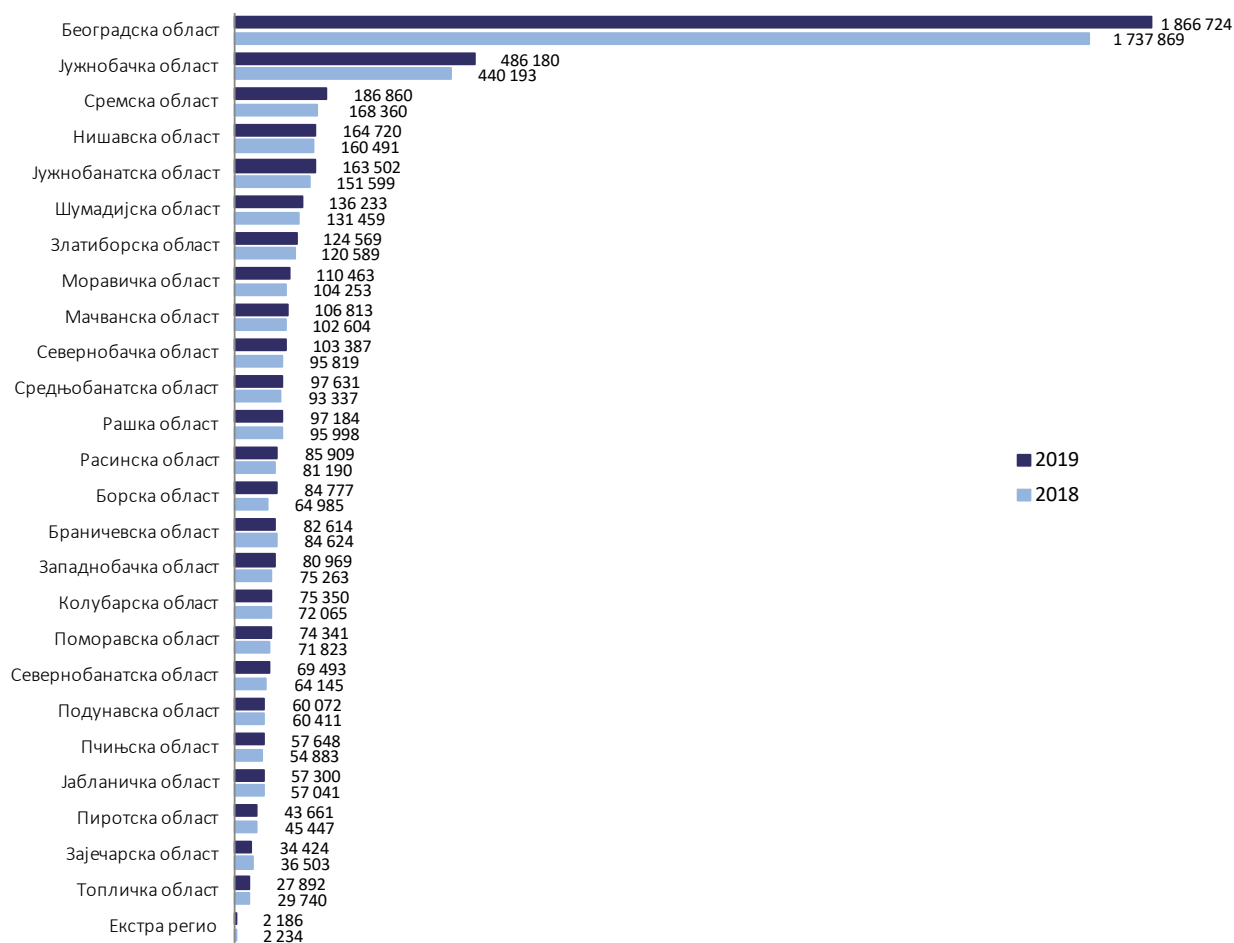
<sup>1)</sup> Разлика између БДВ-а и БДП-а је у нето порезима на производе. У складу са регулативом Евростата, за ниво области (округа) исказује се БДВ.



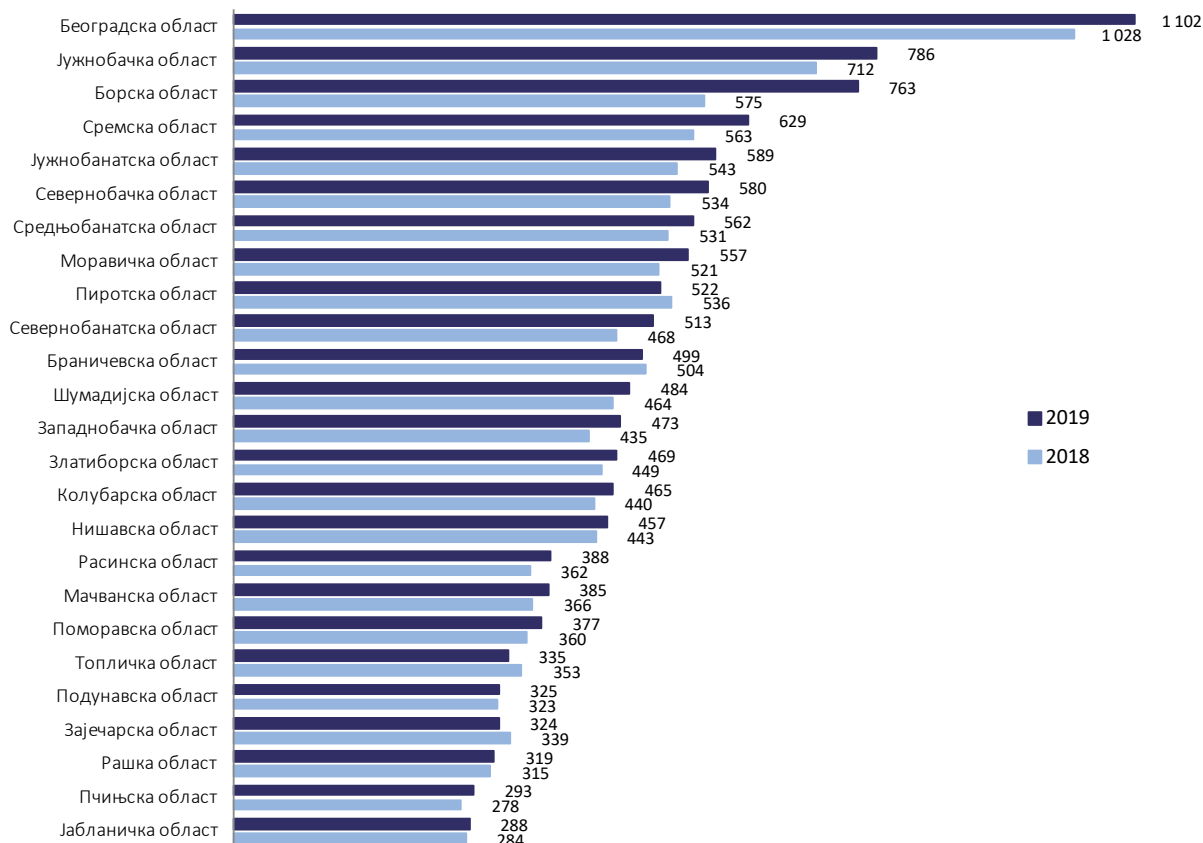
Области Републике Србије –  
Учешћа области у укупном БДВ-у Републике Србије, 2019.



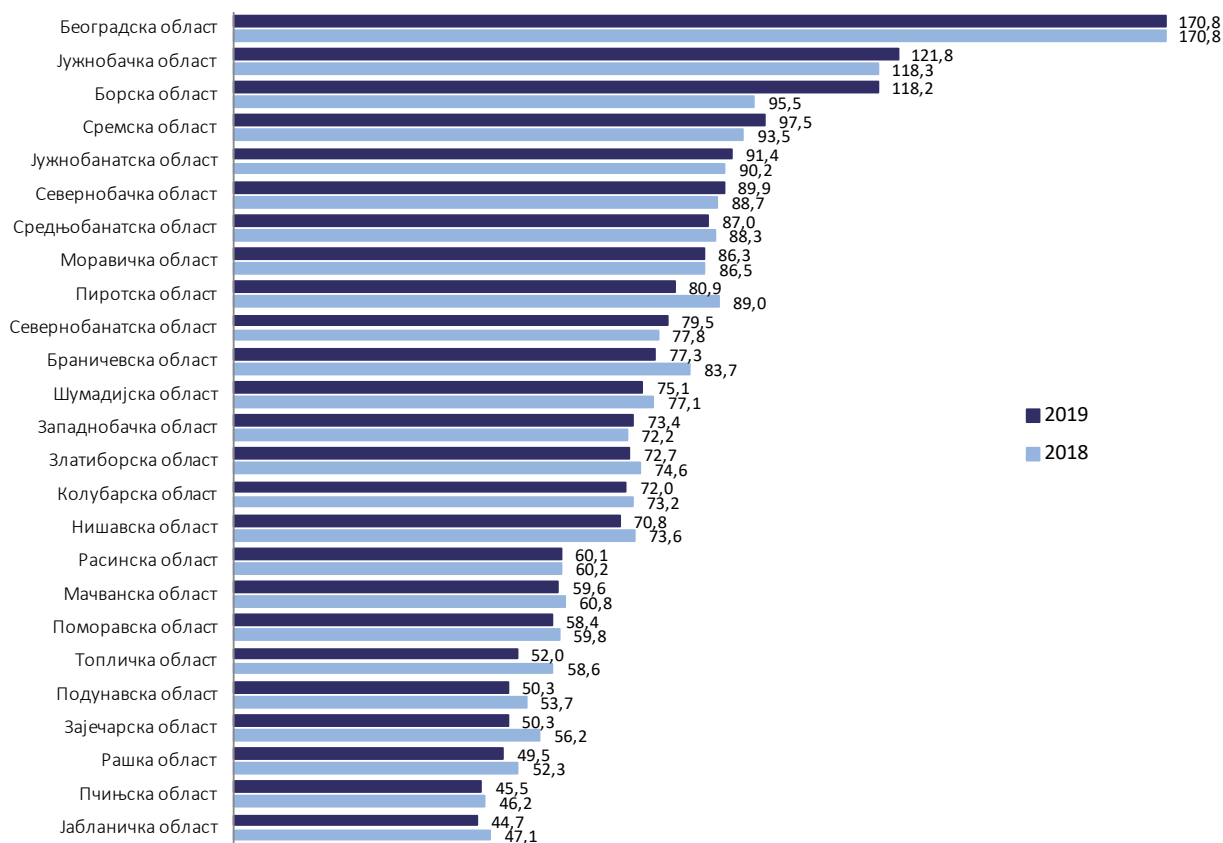
Области Републике Србије –  
Бруто додата вредност, 2019–2018 (мил. РСД)



Области Републике Србије –  
Бруто додата вредност по становнику, 2019–2018 (хиљ. RSD)



Области Републике Србије –  
Бруто додата вредност по становнику – Индекси нивоа, 2019–2018 (%)



## Регионални БДВ по делатностима

Региони Републике Србије – регионални БДВ по делатностима, 2019. (мил. РСД)

| Назив делатности  | Република Србија | Београдски регион | Регион Војводине | Регион Шумадије и Западне Србије | Регион Јужне и Источне Србије | Екстра регио |
|---|------------------|-------------------|------------------|----------------------------------|-------------------------------|--------------|
| <b>Укупно</b>   | <b>4 480 900</b> | <b>1 866 724</b>  | <b>1 188 022</b> | <b>810 861</b>                   | <b>613 108</b>                | <b>2 186</b> |
| Пољопривреда, шумарство и рибарство   | 322 560          | 18 447            | 175 060          | 82 730                           | 46 323                        |              |
| Рударство, Прерађивачка индустрија, Снабдевање електричном енергијом, гасом и паром, Снабдевање водом и управљање отпадним водама               | 1 076 329        | 263 116           | 346 163          | 246 367                          | 220 683                       |              |
| Грађевинарство  | 309 203          | 163 377           | 61 840           | 52 491                           | 31 495                        |              |
| Трговина на велико и мало и поправка моторних возила, Саобраћај и складиштење, Услуге смештаја и исхране  | 895 027          | 438 537           | 211 547          | 156 036                          | 88 907                        |              |
| Информисање и комуникације  | 263 899          | 202 374           | 37 450           | 14 283                           | 9 792                         |              |
| Финансијске делатности и делатност осигурања  | 170 570          | 114 279           | 29 553           | 15 454                           | 11 284                        |              |
| Пословање некретнинама (са импутираном рентом)  | 373 776          | 147 384           | 99 781           | 74 316                           | 52 294                        |              |
| Стручне, научне, иновационе и техничке делатности, Административне и помоћне услужне делатности   | 332 029          | 221 712           | 63 688           | 26 319                           | 20 310                        |              |
| Државна управа и обавезно социјално осигурање, образовање, Здравствена и социјална заштита  | 603 868          | 233 410           | 131 511          | 120 215                          | 116 545                       | 2 186        |
| Уметност, забава и рекреација, Остале услужне делатности, Делатност домаћинства као послодавца, Делатност екстериторијалних организација и тела | 133 639          | 64 087            | 31 427           | 22 650                           | 15 475                        |              |

Београдски регион – БДВ по делатностима, 2019.



Регион и области Војводине – регионални БДВ по делатностима, 2019. (мил. РСД)

| Назив делатности  | Регион Војводине | Западно-бачка област | Јужно-банатска област | Јужнобачка област | Северно-банатска област | Северно-бачка област | Средњо-банатска област | Сремска област |
|---|------------------|----------------------|-----------------------|-------------------|-------------------------|----------------------|------------------------|----------------|
| <b>Укупно</b>   | <b>1 188 022</b> | <b>80 969</b>        | <b>163 502</b>        | <b>486 180</b>    | <b>69 493</b>           | <b>103 387</b>       | <b>97 631</b>          | <b>186 860</b> |
| Пољопривреда, шумарство и рибарство   | 175 060          | 22 183               | 28 443                | 40 263            | 17 137                  | 16 590               | 22 532                 | 27 912         |
| Рударство, Прерађивачка индустрија, Снабдевање електричном енергијом, гасом и паром, Снабдевање водом и управљање отпадним водама               | 346 163          | 16 007               | 62 958                | 127 869           | 18 962                  | 28 806               | 29 170                 | 62 391         |
| Грађевинарство  | 61 840           | 2 642                | 5 762                 | 32 871            | 2 076                   | 6 034                | 2 614                  | 9 840          |
| Трговина на велико и мало и поправка моторних возила, Саобраћај и складиштење, Услуге смештаја и исхране  | 211 547          | 12 670               | 21 770                | 97 336            | 10 253                  | 17 493               | 13 691                 | 38 334         |
| Информисање и комуникације  | 37 450           | 1 137                | 2 064                 | 26 783            | 1 193                   | 2 513                | 2 345                  | 1 415          |
| Финансијске делатности и делатност осигурања  | 29 553           | 1 824                | 2 297                 | 16 547            | 1 229                   | 2 694                | 1 880                  | 3 083          |
| Пословање некретнинама (са импутираном рентом)  | 99 781           | 8 090                | 13 557                | 37 217            | 6 268                   | 9 480                | 8 714                  | 16 455         |
| Стручне, научне, иновационе и техничке делатности, Административне и помоћне услужне делатности   | 63 688           | 3 739                | 5 625                 | 37 189            | 2 164                   | 4 406                | 4 054                  | 6 512          |
| Државна управа и обавезно социјално осигурање, Образовање, Здравствена и социјална заштита  | 131 511          | 10 767               | 17 255                | 55 993            | 8 579                   | 11 909               | 10 659                 | 16 350         |
| Уметност, забава и рекреација, Остале услужне делатности, Делатност домаћинства као послодавца, Делатност екстериторијалних организација и тела | 31 427           | 1 908                | 3 771                 | 14 112            | 1 633                   | 3 463                | 1 972                  | 4 569          |

Регион Војводине – БДВ по делатностима, 2019.



Регион и области Шумадије и Западне Србије – регионални БДВ по делатностима, 2019. (мил. РСД)

| Назив делатности  | Регион Шумадије и Западне Србије | Злати-борска област | Колу-барска област | Мачванска област | Моравичка област | Поморавска област | Расинска област | Рашка област  | Шумадијска област |
|---|----------------------------------|---------------------|--------------------|------------------|------------------|-------------------|-----------------|---------------|-------------------|
| <b>Укупно</b>   | <b>810 861</b>                   | <b>124 569</b>      | <b>75 350</b>      | <b>106 813</b>   | <b>110 463</b>   | <b>74 341</b>     | <b>85 909</b>   | <b>97 184</b> | <b>136 233</b>    |
| Пољопривреда, шумарство и рибарство   | 82 730                           | 12 563              | 9 623              | 13 774           | 8 727            | 8 267             | 14 402          | 6 813         | 8 561             |
| Рударство, Прерађивачка индустрија, Снабдевање електричном енергијом, гасом и паром, Снабдевање водом и управљање отпадним водама               | 246 367                          | 40 501              | 23 614             | 28 796           | 43 751           | 19 355            | 24 044          | 17 686        | 48 619            |
| Грађевинарство  | 52 491                           | 11 174              | 5 414              | 7 561            | 4 180            | 4 929             | 4 695           | 7 620         | 6 917             |
| Трговина на велико и мало и поправка моторних возила, Саобраћај и складиштење, Услуге смештаја и исхране  | 156 036                          | 21 348              | 12 758             | 20 547           | 25 692           | 13 094            | 14 829          | 22 884        | 24 884            |
| Информисање и комуникације  | 14 283                           | 2 104               | 966                | 1 215            | 1 577            | 1 237             | 713             | 2 947         | 3 524             |
| Финансијске делатности и делатност осигурања  | 15 454                           | 2 423               | 1 190              | 2 141            | 2 105            | 1 239             | 1 771           | 1 863         | 2 723             |
| Пословање некретнинама (са импутираном рентом)  | 74 316                           | 10 335              | 6 967              | 11 087           | 7 195            | 9 337             | 7 818           | 10 551        | 11 025            |
| Стручне, научне, иновационе и техничке делатности, Административне и помоћне услужне делатности   | 26 319                           | 3 590               | 2 547              | 3 780            | 3 238            | 2 776             | 2 601           | 3 201         | 4 586             |
| Државна управа и обавезно социјално осигурање, Образовање, Здравствена и социјална заштита  | 120 215                          | 17 077              | 9 982              | 15 163           | 11 345           | 12 119            | 12 459          | 20 905        | 21 166            |
| Уметност, забава и рекреација, Остале услужне делатности, Делатност домаћинства као послодавца, Делатност екстериторијалних организација и тела | 22 650                           | 3 453               | 2 289              | 2 749            | 2 652            | 1 988             | 2 577           | 2 713         | 4 228             |

Регион Шумадије и Западне Србије – БДВ по делатностима, 2019.



Регион и области Јужне и Источне Србије – регионални БДВ по делатностима, 2019. (мил. РСД)

| Назив делатности  | Регион Јужне и Источне Србије | Борска област | Браничевска област | Зајечарска област | Јабланичка област | Нишавска област | Пиротска област | Подунавска област | Пчињска област | Топличка област |
|---|-------------------------------|---------------|--------------------|-------------------|-------------------|-----------------|-----------------|-------------------|----------------|-----------------|
| <b>Укупно</b>   | <b>613 108</b>                | <b>84 777</b> | <b>82 614</b>      | <b>34 424</b>     | <b>57 300</b>     | <b>164 720</b>  | <b>43 661</b>   | <b>60 072</b>     | <b>57 648</b>  | <b>27 892</b>   |
| Пољопривреда, шумарство и рибарство   | 46 323                        | 4 235         | 7 798              | 5 347             | 5 679             | 6 731           | 2 447           | 6 068             | 3 897          | 4 122           |
| Рударство; Прерађивачка индустрија; Снабдевање електричном енергијом, гасом и паром; Снабдевање водом и управљање отпадним водама               | 220 683                       | 57 223        | 37 733             | 8 628             | 16 117            | 37 183          | 24 918          | 15 181            | 16 180         | 7 520           |
| Грађевинарство  | 31 495                        | 1 858         | 3 416              | 1 153             | 5 610             | 9 490           | 602             | 4 394             | 3 670          | 1 303           |
| Трговина на велико и мало и поправка моторних возила; Саобраћај и складиштење; Услуге смештаја и исхране  | 88 907                        | 6 157         | 9 680              | 4 820             | 8 625             | 32 008          | 4 054           | 12 202            | 8 622          | 2 739           |
| Информисање и комуникације  | 9 792                         | 454           | 499                | 475               | 295               | 6 330           | 489             | 599               | 325            | 326             |
| Финансијске делатности и делатност осигурања  | 11 284                        | 868           | 1 192              | 697               | 813               | 4 337           | 545             | 1 371             | 1 147          | 316             |
| Пословање некретнинама (са импутираном рентом)  | 52 294                        | 4 312         | 7 562              | 4 080             | 5 318             | 13 348          | 3 224           | 6 115             | 5 653          | 2 682           |
| Стручне, научне, иновационе и техничке делатности; Административне и помоћне услужне делатности   | 20 310                        | 1 551         | 2 169              | 1 245             | 1 795             | 7 527           | 1 102           | 2 548             | 1 734          | 639             |
| Државна управа и обавезно социјално осигурање; Образовање; Здравствена и социјална заштита  | 116 545                       | 7 017         | 10 754             | 7 076             | 11 621            | 42 720          | 5 287           | 9 830             | 14 681         | 7 560           |
| Уметност, забава и рекреација; Остале услужне делатности; Делатност домаћинства као послодавца; Делатност екстериторијалних организација и тела | 15 475                        | 1 103         | 1 810              | 904               | 1 426             | 5 047           | 993             | 1 765             | 1 740          | 686             |

Регион Јужне и Источне Србије – БДВ по делатностима, 2019.



## Регионални БДВ по делатностима 2018. (ревидирани подаци)

Региони Републике Србије – регионални БДВ по делатностима, 2018. (мил. РСД)

| Назив делатности  | Република Србија | Београдски регион | Регион Војводине | Регион Шумадије и Западне Србије | Регион Јужне и Источне Србије | Екстра регио |
|---|------------------|-------------------|------------------|----------------------------------|-------------------------------|--------------|
| <b>Укупно</b>   | <b>4 202 926</b> | <b>1 737 869</b>  | <b>1 088 716</b> | <b>779 982</b>                   | <b>594 126</b>                | <b>2 234</b> |
| Пољопривреда, шумарство и рибарство   | 321 765          | 19 845            | 162 475          | 89 166                           | 50 278                        |              |
| Рударство, Прерађивачка индустрија, Снабдевање електричном енергијом, гасом и паром, Снабдевање водом и управљање отпадним водама               | 1 067 256        | 278 669           | 336 983          | 236 271                          | 215 334                       |              |
| Грађевинарство  | 226 216          | 119 519           | 41 594           | 39 453                           | 25 649                        |              |
| Трговина на велико и мало и поправка моторних возила, Саобраћај и складиштење, Услуге смештаја и исхране  | 850 255          | 409 852           | 194 481          | 152 967                          | 92 955                        |              |
| Информисање и комуникације  | 243 433          | 187 344           | 34 254           | 12 162                           | 9 674                         |              |
| Финансијске делатности и делатност осигурања  | 152 077          | 103 373           | 25 007           | 13 958                           | 9 740                         |              |
| Пословање некретнинама (са импутираном рентом)  | 356 761          | 144 142           | 84 744           | 74 128                           | 53 747                        |              |
| Стручне, научне, иновационе и техничке делатности, Административне и помоћне услужне делатности   | 313 430          | 211 420           | 57 360           | 24 795                           | 19 854                        |              |
| Државна управа и обавезно социјално осигурање, Образовање, Здравствена и социјална заштита  | 542 177          | 203 904           | 122 976          | 113 514                          | 99 549                        | 2 234        |
| Уметност, забава и рекреација, Остале услужне делатности, Делатност домаћинства као послодавца, Делатност екстериторијалних организација и тела | 129 557          | 59 802            | 28 842           | 23 567                           | 17 345                        |              |

Регион и области Војводине – регионални БДВ по делатностима, 2018. (мил. РСД)

| Назив делатности  | Регион Војводине | Западно-бачка област | Јужно-банатска област | Јужнобачка област | Северно-банатска област | Северно-бачка област | Средњо-банатска област | Сремска област |
|---|------------------|----------------------|-----------------------|-------------------|-------------------------|----------------------|------------------------|----------------|
| <b>Укупно</b>   | <b>1 088 716</b> | <b>75 263</b>        | <b>151 599</b>        | <b>440 193</b>    | <b>64 145</b>           | <b>95 819</b>        | <b>93 337</b>          | <b>168 360</b> |
| Пољопривреда, шумарство и рибарство   | 162 475          | 20 459               | 26 324                | 38 400            | 15 769                  | 15 154               | 21 521                 | 24 848         |
| Рударство, Прерађивачка индустрија, Снабдевање електричном енергијом, гасом и паром, Снабдевање водом и управљање отпадним водама               | 336 983          | 16 301               | 61 202                | 121 289           | 18 184                  | 28 888               | 30 047                 | 61 073         |
| Грађевинарство  | 41 594           | 1 768                | 4 289                 | 21 060            | 1 655                   | 4 111                | 2 166                  | 6 545          |
| Трговина на велико и мало и поправка моторних возила, Саобраћај и складиштење, Услуге смештаја и исхране  | 194 481          | 12 093               | 19 612                | 89 302            | 9 343                   | 16 276               | 13 305                 | 34 551         |
| Информисање и комуникације  | 34 254           | 992                  | 1 873                 | 25 031            | 1 193                   | 2 464                | 1 515                  | 1 186          |
| Финансијске делатности и делатност осигурања  | 25 007           | 1 425                | 1 983                 | 14 614            | 955                     | 2 124                | 1 416                  | 2 490          |
| Пословање некретнинама (са импутираном рентом)  | 84 744           | 6 840                | 11 467                | 31 433            | 5 407                   | 7 999                | 7 509                  | 14 089         |
| Стручне, научне, иновационе и техничке делатности, Административне и помоћне услужне делатности   | 57 360           | 3 333                | 4 899                 | 33 782            | 1 834                   | 3 898                | 4 091                  | 5 522          |
| Државна управа и обавезно социјално осигурање, Образовање, Здравствена и социјална заштита  | 122 976          | 10 208               | 16 419                | 52 719            | 8 318                   | 11 423               | 9 785                  | 14 105         |
| Уметност, забава и рекреација, Остале услужне делатности, Делатност домаћинства као послодавца, Делатност екстериторијалних организација и тела | 28 842           | 1 844                | 3 530                 | 12 563            | 1 488                   | 3 483                | 1 982                  | 3 951          |

## Регион и области Шумадије и Западне Србије – регионални БДВ по делатностима, 2018. (мил. РСД)

| Назив делатности  | Регион Шумадије и Западне Србије | Злати-борска област | Колу-барска област | Мачванска област | Моравичка област | Поморавска област | Расинска област | Рашка област  | Шумадијска област |
|---|----------------------------------|---------------------|--------------------|------------------|------------------|-------------------|-----------------|---------------|-------------------|
| <b>Укупно</b>   | <b>779 982</b>                   | <b>120 589</b>      | <b>72 065</b>      | <b>102 604</b>   | <b>104 253</b>   | <b>71 823</b>     | <b>81 190</b>   | <b>95 998</b> | <b>131 459</b>    |
| Пољопривреда, шумарство и рибарство   | 89 166                           | 14 290              | 10 258             | 14 570           | 9 741            | 8 991             | 13 988          | 7 855         | 9 473             |
| Рударство, Прерађивачка индустрија, Снабдевање електричном енергијом, гасом и паром, Снабдевање водом и управљање отпадним водама               | 236 271                          | 41 313              | 23 999             | 27 748           | 39 655           | 18 366            | 22 257          | 16 239        | 46 694            |
| Грађевинарство  | 39 453                           | 7 361               | 4 060              | 5 886            | 3 321            | 3 583             | 4 075           | 6 041         | 5 127             |
| Трговина на велико и мало и поправка моторних возила, Саобраћај и складиштење, Услуге смештаја и исхране  | 152 967                          | 20 856              | 11 908             | 19 458           | 24 179           | 13 083            | 14 152          | 23 947        | 25 385            |
| Информисање и комуникације  | 12 162                           | 1 943               | 879                | 1 084            | 1 543            | 1 155             | 752             | 1 618         | 3 189             |
| Финансијске делатности и делатност осигурања  | 13 958                           | 2 204               | 975                | 1 963            | 1 917            | 1 165             | 1 569           | 1 682         | 2 485             |
| Пословање некретнинама (са импутираном рентом)  | 74 128                           | 10 102              | 6 681              | 11 060           | 7 251            | 9 388             | 7 803           | 10 785        | 11 059            |
| Стручне, научне, иновационе и техничке делатности, Административне и помоћне услужне делатности   | 24 795                           | 3 324               | 2 216              | 3 610            | 2 879            | 2 614             | 2 513           | 3 244         | 4 394             |
| Државна управа и обавезно социјално осигурање, Образовање, Здравствена и социјална заштита  | 113 514                          | 15 810              | 8 705              | 14 349           | 11 052           | 11 367            | 11 524          | 21 468        | 19 239            |
| Уметност, забава и рекреација, Остале услужне делатности, Делатност домаћинства као послодавца, Делатност екстериторијалних организација и тела | 23 567                           | 3 387               | 2 386              | 2 876            | 2 716            | 2 111             | 2 557           | 3 120         | 4 414             |

## Регион и области Јужне и Источне Србије – регионални БДВ по делатностима, 2018. (мил. РСД)

| Назив делатности  | Регион Јужне и Источне Србије | Борска област | Браничевска област | Зајечарска област | Јабланичка област | Нишавска област | Пиротска област | Подунавска област | Пчињска област | Топличка област |
|---|-------------------------------|---------------|--------------------|-------------------|-------------------|-----------------|-----------------|-------------------|----------------|-----------------|
| <b>Укупно</b>   | <b>594 126</b>                | <b>64 985</b> | <b>84 624</b>      | <b>36 503</b>     | <b>57 041</b>     | <b>160 491</b>  | <b>45 447</b>   | <b>60 411</b>     | <b>54 883</b>  | <b>29 740</b>   |
| Пољопривреда, шумарство и рибарство   | 50 278                        | 3 428         | 8 556              | 5 980             | 6 099             | 7 471           | 2 808           | 6 787             | 4 538          | 4 612           |
| Рударство; Прерађивачка индустрија; Снабдевање електричном енергијом, гасом и паром; Снабдевање водом и управљање отпадним водама               | 215 334                       | 41 593        | 38 508             | 9 996             | 18 365            | 42 889          | 26 726          | 13 648            | 14 448         | 9 160           |
| Грађевинарство  | 25 649                        | 1 308         | 2 569              | 831               | 4 590             | 7 618           | 571             | 3 870             | 3 235          | 1 056           |
| Трговина на велико и мало и поправка моторних возила; Саобраћај и складиштење; Услуге смештаја и исхране  | 92 955                        | 5 779         | 9 934              | 5 276             | 8 359             | 33 123          | 4 057           | 14 016            | 9 571          | 2 840           |
| Информисање и комуникације  | 9 674                         | 216           | 526                | 420               | 275               | 6 468           | 455             | 673               | 376            | 264             |
| Финансијске делатности и делатност осигурања  | 9 740                         | 415           | 926                | 687               | 825               | 4 159           | 531             | 1 157             | 782            | 257             |
| Пословање некретнинама (са импутираном рентом)  | 53 747                        | 3 691         | 8 591              | 4 230             | 5 563             | 13 383          | 3 375           | 6 282             | 5 814          | 2 818           |
| Стручне, научне, иновационе и техничке делатности; Административне и помоћне услужне делатности   | 19 854                        | 1 603         | 2 460              | 1 264             | 1 660             | 7 016           | 913             | 2 579             | 1 754          | 606             |
| Државна управа и обавезно социјално осигурање; Образовање; Здравствена и социјална заштита  | 99 549                        | 5 662         | 10 554             | 6 795             | 9 782             | 32 866          | 4 971           | 9 405             | 12 182         | 7 332           |
| Уметност, забава и рекреација; Остале услужне делатности; Делатност домаћинства као послодавца; Делатност екстериторијалних организација и тела | 17 345                        | 1 289         | 2 000              | 1 023             | 1 523             | 5 497           | 1 041           | 1 993             | 2 185          | 794             |



## Регионални БДВ по делатностима 2017. (ревидирани подаци)

Региони Републике Србије – регионални БДВ по делатностима, 2017. (мил. РСД)

| Назив делатности  | Република Србија | Београдски регион | Регион Војводине | Регион Шумадије и Западне Србије | Регион Јужне и Источне Србије | Екстра регио |
|---|------------------|-------------------|------------------|----------------------------------|-------------------------------|--------------|
| <b>Укупно</b>   | <b>3 952 670</b> | <b>1 597 095</b>  | <b>1 048 369</b> | <b>759 296</b>                   | <b>545 332</b>                | <b>2 579</b> |
| Пољопривреда, шумарство и рибарство   | 286 315          | 20 299            | 138 039          | 83 211                           | 44 766                        |              |
| Рударство, Прерађивачка индустрија, Снабдевање електричном енергијом, гасом и паром, Снабдевање водом и управљање отпадним водама               | 1 045 571        | 260 433           | 346 705          | 246 478                          | 191 955                       |              |
| Грађевинарство  | 196 119          | 104 590           | 34 322           | 34 144                           | 23 063                        |              |
| Трговина на велико и мало и поправка моторних возила, Саобраћај и складиштење, Услуге смештаја и исхране  | 797 520          | 377 382           | 187 064          | 147 773                          | 85 300                        |              |
| Информисање и комуникације  | 235 560          | 182 243           | 33 423           | 11 003                           | 8 891                         |              |
| Финансијске делатности и делатност осигурања  | 134 788          | 91 224            | 21 856           | 12 547                           | 9 161                         |              |
| Пословање некретнинама (са импутираном рентом)  | 348 618          | 139 848           | 83 807           | 73 301                           | 51 662                        |              |
| Стручне, научне, иновационе и техничке делатности, Административне и помоћне услужне делатности   | 295 786          | 194 256           | 58 855           | 24 189                           | 18 487                        |              |
| Државна управа и обавезно социјално осигурање, Образовање, Здравствена и социјална заштита  | 487 197          | 167 061           | 116 062          | 104 687                          | 96 808                        | 2 579        |
| Уметност, забава и рекреација, Остале услужне делатности, Делатност домаћинства као послодавца, Делатност екстериторијалних организација и тела | 125 196          | 59 758            | 28 237           | 21 962                           | 15 239                        |              |

Регион и области Војводине – регионални БДВ по делатностима, 2017. (мил. РСД)

| Назив делатности  | Регион Војводине | Западно-бачка област | Јужно-банатска област | Јужнобачка област | Северно-банатска област | Северно-бачка област | Средњо-банатска област | Сремска област |
|---|------------------|----------------------|-----------------------|-------------------|-------------------------|----------------------|------------------------|----------------|
| <b>Укупно</b>   | <b>1 048 369</b> | <b>78 161</b>        | <b>140 201</b>        | <b>430 133</b>    | <b>61 912</b>           | <b>92 962</b>        | <b>86 102</b>          | <b>158 897</b> |
| Пољопривреда, шумарство и рибарство   | 138 039          | 19 574               | 20 462                | 33 023            | 13 174                  | 13 095               | 17 727                 | 20 983         |
| Рударство, Прерађивачка индустрија, Снабдевање електричном енергијом, гасом и паром, Снабдевање водом и управљање отпадним водама               | 346 705          | 18 778               | 58 519                | 132 044           | 19 774                  | 28 363               | 29 010                 | 60 217         |
| Грађевинарство  | 34 322           | 1 769                | 3 774                 | 16 124            | 1 511                   | 3 689                | 1 931                  | 5 525          |
| Трговина на велико и мало и поправка моторних возила, Саобраћај и складиштење, Услуге смештаја и исхране  | 187 064          | 12 455               | 19 143                | 84 966            | 9 120                   | 16 564               | 12 348                 | 32 469         |
| Информисање и комуникације  | 33 423           | 789                  | 1 688                 | 24 622            | 921                     | 2 991                | 1 165                  | 1 248          |
| Финансијске делатности и делатност осигурања  | 21 856           | 1 325                | 1 685                 | 12 937            | 783                     | 1 798                | 1 211                  | 2 117          |
| Пословање некретнинама (са импутираном рентом)  | 83 807           | 7 607                | 11 028                | 30 446            | 5 344                   | 7 976                | 7 531                  | 13 875         |
| Стручне, научне, иновационе и техничке делатности, Административне и помоћне услужне делатности   | 58 855           | 3 498                | 5 680                 | 34 484            | 1 683                   | 4 296                | 4 024                  | 5 191          |
| Државна управа и обавезно социјално осигурање, Образовање, Здравствена и социјална заштита  | 116 062          | 10 494               | 15 002                | 48 469            | 8 151                   | 10 847               | 9 337                  | 13 762         |
| Уметност, забава и рекреација, Остале услужне делатности, Делатност домаћинства као послодавца, Делатност екстериторијалних организација и тела | 28 237           | 1 872                | 3 222                 | 13 019            | 1 450                   | 3 344                | 1 818                  | 3 511          |

## Регион и области Шумадије и Западне Србије – регионални БДВ по делатностима, 2017. (мил. РСД)

| Назив делатности  | Регион Шумадије и Западне Србије | Злати-борска област | Колу-барска област | Мачванска област | Моравичка област | Поморавска област | Расинска област | Рашка област  | Шумадијска област |
|---|----------------------------------|---------------------|--------------------|------------------|------------------|-------------------|-----------------|---------------|-------------------|
| <b>Укупно</b>   | <b>759 296</b>                   | <b>119 595</b>      | <b>71 416</b>      | <b>99 697</b>    | <b>101 277</b>   | <b>69 276</b>     | <b>76 929</b>   | <b>87 954</b> | <b>133 153</b>    |
| Пољопривреда, шумарство и рибарство   | 83 211                           | 13 524              | 9 855              | 13 554           | 8 803            | 8 288             | 13 356          | 6 800         | 9 031             |
| Рударство, Прерађивачка индустрија, Снабдевање електричном енергијом, гасом и паром, Снабдевање водом и управљање отпадним водама               | 246 478                          | 43 547              | 25 226             | 28 954           | 40 511           | 18 823            | 21 020          | 16 547        | 51 850            |
| Грађевинарство  | 34 144                           | 6 380               | 3 933              | 5 354            | 3 009            | 2 768             | 3 921           | 4 523         | 4 256             |
| Трговина на велико и мало и поправка моторних возила, Саобраћај и складиштење, Услуге смештаја и исхране  | 147 773                          | 20 827              | 11 095             | 18 852           | 23 378           | 13 241            | 13 504          | 23 110        | 23 766            |
| Информисање и комуникације  | 11 003                           | 1 681               | 766                | 846              | 1 511            | 955               | 761             | 1 148         | 3 335             |
| Финансијске делатности и делатност осигурања  | 12 547                           | 2 021               | 873                | 1 714            | 1 812            | 1 105             | 1 231           | 1 375         | 2 415             |
| Пословање некретнинама (са импутираном рентом)  | 73 301                           | 10 138              | 6 782              | 11 108           | 7 110            | 9 303             | 7 452           | 10 194        | 11 216            |
| Стручне, научне, иновационе и техничке делатности, Административне и помоћне услужне делатности   | 24 189                           | 3 192               | 2 160              | 3 566            | 2 595            | 2 493             | 2 540           | 3 010         | 4 632             |
| Државна управа и обавезно социјално осигурање, Образовање, Здравствена и социјална заштита  | 104 687                          | 15 048              | 8 553              | 13 155           | 10 099           | 10 411            | 10 888          | 18 390        | 18 144            |
| Уметност, забава и рекреација, Остале услужне делатности, Делатност домаћинства као послодавца, Делатност екстериторијалних организација и тела | 21 962                           | 3 238               | 2 173              | 2 594            | 2 449            | 1 887             | 2 256           | 2 857         | 4 508             |

## Регион и области Јужне и Источне Србије – регионални БДВ по делатностима, 2017. (мил. РСД)

| Назив делатности  | Регион Јужне и Источне Србије | Борска област | Браничевска област | Зајечарска област | Јабланичка област | Нишавска област | Пиротска област | Подунавска област | Пчињска област | Топличка област |
|---|-------------------------------|---------------|--------------------|-------------------|-------------------|-----------------|-----------------|-------------------|----------------|-----------------|
| <b>Укупно</b>   | <b>545 332</b>                | <b>59 325</b> | <b>74 016</b>      | <b>34 166</b>     | <b>56 692</b>     | <b>149 566</b>  | <b>42 854</b>   | <b>49 987</b>     | <b>50 863</b>  | <b>27 862</b>   |
| Пољопривреда, шумарство и рибарство   | 44 766                        | 2 906         | 7 251              | 5 310             | 5 848             | 6 869           | 2 406           | 5 748             | 4 026          | 4 402           |
| Рударство; Прерађивачка индустрија; Снабдевање електричном енергијом, гасом и паром; Снабдевање водом и управљање отпадним водама               | 191 955                       | 38 822        | 33 054             | 9 164             | 18 957            | 35 243          | 25 181          | 10 723            | 12 964         | 7 846           |
| Грађевинарство  | 23 063                        | 1 100         | 2 160              | 798               | 4 291             | 6 731           | 833             | 3 378             | 2 797          | 975             |
| Трговина на велико и мало и поправка моторних возила; Саобраћај и складиштење; Услуге смештаја и исхране  | 85 300                        | 4 932         | 8 859              | 5 155             | 7 613             | 32 263          | 3 886           | 11 133            | 8 576          | 2 884           |
| Информисање и комуникације  | 8 891                         | 197           | 541                | 334               | 300               | 5 927           | 427             | 526               | 436            | 205             |
| Финансијске делатности и делатност осигурања  | 9 161                         | 358           | 774                | 561               | 714               | 4 413           | 494             | 967               | 661            | 218             |
| Пословање некретнинама (са импутираном рентом)  | 51 662                        | 3 431         | 7 404              | 4 333             | 5 593             | 13 341          | 3 213           | 5 835             | 5 572          | 2 940           |
| Стручне, научне, иновационе и техничке делатности; Административне и помоћне услужне делатности   | 18 487                        | 1 430         | 2 148              | 1 166             | 1 568             | 7 041           | 839             | 2 127             | 1 441          | 727             |
| Државна управа и обавезно социјално осигурање; Образовање; Здравствена и социјална заштита  | 96 808                        | 5 055         | 10 086             | 6 393             | 10 406            | 32 889          | 4 642           | 7 814             | 12 594         | 6 929           |
| Уметност, забава и рекреација; Остале услужне делатности; Делатност домаћинства као послодавца; Делатност екстериторијалних организација и тела | 15 239                        | 1 094         | 1 739              | 954               | 1 401             | 4 848           | 933             | 1 737             | 1 796          | 738             |

## Регионални БДВ по делатностима 2016. (ревидирани подаци)

Региони Републике Србије – регионални БДВ по делатностима, 2016. (мил. РСД)

| Назив делатности  | Република Србија | Београдски регион | Регион Војводине | Регион Шумадије и Западне Србије | Регион Јужне и Источне Србије | Екстра регио |
|---|------------------|-------------------|------------------|----------------------------------|-------------------------------|--------------|
| <b>Укупно</b>   | <b>3 755 978</b> | <b>1 508 561</b>  | <b>1 002 857</b> | <b>729 932</b>                   | <b>512 125</b>                | <b>2 504</b> |
| Пољопривреда, шумарство и рибарство   | 308 422          | 22 123            | 156 835          | 83 771                           | 45 692                        |              |
| Рударство, Прерађивачка индустрија, Снабдевање електричном енергијом, гасом и паром, Снабдевање водом и управљање отпадним водама               | 992 690          | 268 073           | 316 091          | 235 266                          | 173 261                       |              |
| Грађевинарство  | 176 495          | 77 958            | 35 312           | 36 644                           | 26 581                        |              |
| Трговина на велико и мало и поправка моторних возила, Саобраћај и складиштење, Услуге смештаја и исхране  | 732 382          | 343 584           | 173 263          | 134 284                          | 81 252                        |              |
| Информисање и комуникације  | 219 236          | 172 356           | 28 104           | 10 307                           | 8 469                         |              |
| Финансијске делатности и делатност осигурања  | 133 163          | 87 101            | 22 134           | 14 047                           | 9 881                         |              |
| Пословање некретнинама (са импутираном рентом)  | 341 237          | 135 264           | 82 565           | 72 025                           | 51 382                        |              |
| Стручне, научне, иновационе и техничке делатности, Административне и помоћне услужне делатности   | 269 653          | 175 430           | 52 792           | 22 906                           | 18 525                        |              |
| Државна управа и обавезно социјално осигурање, Образовање, Здравствена и социјална заштита  | 459 166          | 167 380           | 108 279          | 99 405                           | 81 599                        | 2 504        |
| Уметност, забава и рекреација, Остале услужне делатности, Делатност домаћинства као послодавца, Делатност екстериторијалних организација и тела | 123 534          | 59 291            | 27 482           | 21 278                           | 15 483                        |              |

Регион и области Војводине – регионални БДВ по делатностима, 2016. (мил. РСД)

| Назив делатности  | Регион Војводине | Западно-бачка област | Јужно-банатска област | Јужнобачка област | Северно-банатска област | Северно-бачка област | Средњо-банатска област | Сремска област |
|---|------------------|----------------------|-----------------------|-------------------|-------------------------|----------------------|------------------------|----------------|
| <b>Укупно</b>   | <b>1 002 857</b> | <b>73 486</b>        | <b>134 464</b>        | <b>416 428</b>    | <b>59 818</b>           | <b>89 798</b>        | <b>84 395</b>          | <b>144 468</b> |
| Пољопривреда, шумарство и рибарство   | 156 835          | 18 987               | 24 784                | 38 351            | 14 558                  | 14 671               | 20 335                 | 25 151         |
| Рударство, Прерађивачка индустрија, Снабдевање електричном енергијом, гасом и паром, Снабдевање водом и управљање отпадним водама               | 316 091          | 21 656               | 49 858                | 126 105           | 18 684                  | 26 517               | 27 137                 | 46 134         |
| Грађевинарство  | 35 312           | 1 145                | 3 901                 | 17 910            | 1 410                   | 3 309                | 1 974                  | 5 663          |
| Трговина на велико и мало и поправка моторних возила, Саобраћај и складиштење, Услуге смештаја и исхране  | 173 263          | 10 079               | 17 911                | 80 830            | 8 294                   | 16 387               | 10 969                 | 28 792         |
| Информисање и комуникације  | 28 104           | 574                  | 1 596                 | 21 216            | 653                     | 2 031                | 902                    | 1 133          |
| Финансијске делатности и делатност осигурања  | 22 134           | 1 179                | 1 898                 | 12 991            | 754                     | 1 867                | 1 131                  | 2 315          |
| Пословање некретнинама (са импутираном рентом)  | 82 565           | 6 954                | 10 947                | 30 130            | 5 390                   | 7 970                | 7 550                  | 13 624         |
| Стручне, научне, иновационе и техничке делатности, Административне и помоћне услужне делатности   | 52 792           | 2 828                | 6 361                 | 29 854            | 1 680                   | 3 641                | 3 964                  | 4 464          |
| Државна управа и обавезно социјално осигурање, Образовање, Здравствена и социјална заштита  | 108 279          | 8 340                | 14 131                | 46 264            | 6 944                   | 10 099               | 8 576                  | 13 926         |
| Уметност, забава и рекреација, Остале услужне делатности, Делатност домаћинства као послодавца, Делатност екстериторијалних организација и тела | 27 482           | 1 744                | 3 079                 | 12 775            | 1 453                   | 3 307                | 1 857                  | 3 267          |

## Регион и области Шумадије и Западне Србије – регионални БДВ по делатностима, 2016. (мил. РСД)

| Назив делатности  | Регион Шумадије и Западне Србије | Злати-борска област | Колу-барска област | Мачванска област | Моравичка област | Поморавска област | Расинска област | Рашка област  | Шумадијска област |
|---|----------------------------------|---------------------|--------------------|------------------|------------------|-------------------|-----------------|---------------|-------------------|
| <b>Укупно</b>   | <b>729 932</b>                   | <b>116 141</b>      | <b>67 918</b>      | <b>94 185</b>    | <b>92 773</b>    | <b>67 776</b>     | <b>73 202</b>   | <b>82 722</b> | <b>135 215</b>    |
| Пољопривреда, шумарство и рибарство   | 83 771                           | 13 542              | 9 717              | 14 014           | 8 765            | 8 376             | 13 404          | 6 676         | 9 278             |
| Рударство, Прерађивачка индустрија, Снабдевање електричном енергијом, гасом и паром, Снабдевање водом и управљање отпадним водама               | 235 266                          | 43 059              | 23 270             | 26 520           | 34 168           | 18 368            | 18 456          | 15 675        | 55 749            |
| Грађевинарство  | 36 644                           | 6 685               | 4 317              | 4 808            | 5 380            | 2 717             | 3 582           | 5 151         | 4 004             |
| Трговина на велико и мало и поправка моторних возила, Саобраћај и складиштење, Услуге смештаја и исхране  | 134 284                          | 18 245              | 10 247             | 16 812           | 20 883           | 12 777            | 13 220          | 19 517        | 22 583            |
| Информисање и комуникације  | 10 307                           | 1 335               | 631                | 847              | 1 507            | 977               | 477             | 1 524         | 3 008             |
| Финансијске делатности и делатност осигурања  | 14 047                           | 2 557               | 977                | 1 853            | 1 765            | 1 235             | 1 356           | 1 594         | 2 710             |
| Пословање некретнинама (са импутираном рентом)  | 72 025                           | 9 940               | 6 642              | 10 836           | 6 790            | 9 304             | 7 643           | 9 577         | 11 293            |
| Стручне, научне, иновационе и техничке делатности, Административне и помоћне услужне делатности   | 22 906                           | 2 911               | 2 193              | 3 859            | 2 215            | 2 468             | 2 296           | 2 678         | 4 286             |
| Државна управа и обавезно социјално осигурање, Образовање, Здравствена и социјална заштита  | 99 405                           | 14 602              | 7 810              | 12 148           | 9 069            | 9 653             | 10 439          | 17 715        | 17 969            |
| Уметност, забава и рекреација, Остале услужне делатности, Делатност домаћинства као послодавца, Делатност екстериторијалних организација и тела | 21 278                           | 3 264               | 2 115              | 2 486            | 2 231            | 1 901             | 2 329           | 2 615         | 4 336             |

## Регион и области Јужне и Источне Србије – регионални БДВ по делатностима, 2016. (мил. РСД)

| Назив делатности  | Регион Јужне и Источне Србије | Борска област | Браничевска област | Зајечарска област | Јабланичка област | Нишавска област | Пиротска област | Подунавска област | Пчињска област | Топличка област |
|---|-------------------------------|---------------|--------------------|-------------------|-------------------|-----------------|-----------------|-------------------|----------------|-----------------|
| <b>Укупно</b>   | <b>512 125</b>                | <b>50 856</b> | <b>73 429</b>      | <b>34 555</b>     | <b>54 374</b>     | <b>140 474</b>  | <b>41 253</b>   | <b>43 433</b>     | <b>47 460</b>  | <b>26 292</b>   |
| Пољопривреда, шумарство и рибарство   | 45 692                        | 3 250         | 7 906              | 5 546             | 5 787             | 7 142           | 2 533           | 5 577             | 3 732          | 4 220           |
| Рударство; Прерађивачка индустрија; Снабдевање електричном енергијом, гасом и паром; Снабдевање водом и управљање отпадним водама               | 173 261                       | 28 810        | 32 044             | 8 907             | 16 908            | 36 623          | 23 249          | 7 321             | 12 130         | 7 269           |
| Грађевинарство  | 26 581                        | 1 249         | 2 286              | 657               | 4 429             | 8 918           | 1 260           | 3 032             | 3 788          | 962             |
| Трговина на велико и мало и поправка моторних возила; Саобраћај и складиштење; Услуге смештаја и исхране  | 81 252                        | 5 228         | 9 332              | 5 204             | 7 757             | 29 834          | 4 279           | 9 127             | 7 490          | 3 002           |
| Информисање и комуникације  | 8 469                         | 230           | 520                | 379               | 320               | 5 709           | 424             | 449               | 305            | 133             |
| Финансијске делатности и делатност осигурања  | 9 881                         | 525           | 1 033              | 739               | 1 127             | 3 977           | 431             | 1 013             | 726            | 308             |
| Пословање некретнинама (са импутираном рентом)  | 51 382                        | 3 636         | 7 361              | 4 598             | 5 466             | 13 502          | 3 079           | 5 951             | 5 010          | 2 781           |
| Стручне, научне, иновационе и техничке делатности; Административне и помоћне услужне делатности   | 18 525                        | 1 749         | 1 951              | 1 122             | 1 539             | 7 525           | 975             | 1 906             | 1 235          | 523             |
| Државна управа и обавезно социјално осигурање; Образовање; Здравствена и социјална заштита  | 81 599                        | 5 038         | 9 154              | 6 338             | 9 539             | 22 523          | 4 013           | 7 246             | 11 350         | 6 397           |
| Уметност, забава и рекреација; Остале услужне делатности; Делатност домаћинства као послодавца; Делатност екстериторијалних организација и тела | 15 483                        | 1 141         | 1 841              | 1 066             | 1 502             | 4 721           | 1 009           | 1 813             | 1 693          | 697             |

## Регионални БДВ по делатностима 2015. (ревидирани подаци)

Региони Републике Србије – регионални БДВ по делатностима, 2015. (мил. РСД)

| Назив делатности  | Република Србија | Београдски регион | Регион Војводине | Регион Шумадије и Западне Србије | Регион Јужне и Источне Србије | Екстра регио |
|---|------------------|-------------------|------------------|----------------------------------|-------------------------------|--------------|
| <b>Укупно</b>   | <b>3 597 767</b> | <b>1 432 104</b>  | <b>956 601</b>   | <b>713 403</b>                   | <b>493 113</b>                | <b>2 546</b> |
| Пољопривреда, шумарство и рибарство   | 289 704          | 21 383            | 141 114          | 83 500                           | 43 707                        |              |
| Рударство, Прерађивачка индустрија, Снабдевање електричном енергијом, гасом и паром, Снабдевање водом и управљање отпадним водама               | 951 117          | 251 001           | 304 854          | 231 346                          | 163 915                       |              |
| Грађевинарство  | 162 041          | 76 950            | 33 596           | 30 740                           | 20 754                        |              |
| Трговина на велико и мало и поправка моторних возила, Саобраћај и складиштење, Услуге смештаја и исхране  | 693 487          | 321 685           | 167 727          | 131 112                          | 72 964                        |              |
| Информисање и комуникације  | 208 233          | 166 265           | 24 758           | 9 538                            | 7 672                         |              |
| Финансијске делатности и делатност осигурања  | 128 318          | 80 463            | 22 576           | 15 158                           | 10 121                        |              |
| Пословање некретнинама (са импутираном рентом)  | 339 817          | 134 566           | 81 896           | 72 520                           | 50 835                        |              |
| Стручне, научне, иновационе и техничке делатности, Административне и помоћне услужне делатности   | 257 041          | 166 486           | 50 884           | 21 611                           | 18 059                        |              |
| Државна управа и обавезно социјално осигурање, Образовање, Здравствена и социјална заштита  | 450 646          | 156 853           | 103 050          | 97 405                           | 90 793                        | 2 546        |
| Уметност, забава и рекреација, Остале услужне делатности, Делатност домаћинства као послодавца, Делатност екстериторијалних организација и тела | 117 363          | 56 451            | 26 145           | 20 474                           | 14 294                        |              |

Регион и области Војводине – регионални БДВ по делатностима, 2015. (мил. РСД)

| Назив делатности  | Регион Војводине | Западно-бачка област | Јужно-банатска област | Јужнобачка област | Северно-банатска област | Северно-бачка област | Средњо-банатска област | Сремска област |
|---|------------------|----------------------|-----------------------|-------------------|-------------------------|----------------------|------------------------|----------------|
| <b>Укупно</b>   | <b>956 601</b>   | <b>72 083</b>        | <b>122 324</b>        | <b>398 352</b>    | <b>59 208</b>           | <b>84 924</b>        | <b>84 056</b>          | <b>135 655</b> |
| Пољопривреда, шумарство и рибарство   | 141 114          | 19 088               | 20 107                | 34 503            | 13 766                  | 14 327               | 17 462                 | 21 861         |
| Рударство, Прерађивачка индустрија, Снабдевање електричном енергијом, гасом и паром, Снабдевање водом и управљање отпадним водама               | 304 854          | 19 928               | 46 737                | 121 947           | 18 612                  | 23 702               | 31 347                 | 42 582         |
| Грађевинарство  | 33 596           | 963                  | 3 251                 | 17 654            | 1 643                   | 2 919                | 1 347                  | 5 819          |
| Трговина на велико и мало и поправка моторних возила, Саобраћај и складиштење, Услуге смештаја и исхране  | 167 727          | 10 072               | 16 865                | 77 609            | 7 868                   | 15 581               | 10 939                 | 28 793         |
| Информисање и комуникације  | 24 758           | 510                  | 1 533                 | 18 195            | 650                     | 1 928                | 830                    | 1 113          |
| Финансијске делатности и делатност осигурања  | 22 576           | 1 431                | 2 124                 | 12 475            | 956                     | 1 940                | 1 257                  | 2 392          |
| Пословање некретнинама (са импутираном рентом)  | 81 896           | 7 207                | 10 399                | 29 979            | 5 555                   | 7 923                | 7 549                  | 13 284         |
| Стручне, научне, иновационе и техничке делатности, Административне и помоћне услужне делатности   | 50 884           | 2 736                | 5 268                 | 29 495            | 1 848                   | 3 640                | 3 199                  | 4 698          |
| Државна управа и обавезно социјално осигурање, Образовање, Здравствена и социјална заштита  | 103 050          | 8 478                | 13 215                | 43 940            | 6 919                   | 9 908                | 8 361                  | 12 228         |
| Уметност, забава и рекреација, Остале услужне делатности, Делатност домаћинства као послодавца, Делатност екстериторијалних организација и тела | 26 145           | 1 669                | 2 825                 | 12 554            | 1 391                   | 3 055                | 1 766                  | 2 885          |

Регион и области Шумадије и Западне Србије – регионални БДВ по делатностима, 2015. (мил. РСД)

| Назив делатности  | Регион Шумадије и Западне Србије | Злати-борска област | Колу-барска област | Мачванска област | Моравичка област | Поморавска област | Расинска област | Рашка област  | Шумадијска област |
|---|----------------------------------|---------------------|--------------------|------------------|------------------|-------------------|-----------------|---------------|-------------------|
| <b>Укупно</b>   | <b>713 403</b>                   | <b>107 933</b>      | <b>67 300</b>      | <b>93 157</b>    | <b>88 145</b>    | <b>67 332</b>     | <b>71 919</b>   | <b>80 902</b> | <b>136 715</b>    |
| Пољопривреда, шумарство и рибарство   | 83 500                           | 13 484              | 10 115             | 14 539           | 9 127            | 7 934             | 12 137          | 6 818         | 9 345             |
| Рударство, Прерађивачка индустрија, Снабдевање електричном енергијом, гасом и паром, Снабдевање водом и управљање отпадним водама               | 231 346                          | 40 874              | 22 416             | 23 781           | 31 291           | 18 174            | 19 609          | 16 955        | 58 246            |
| Грађевинарство  | 30 740                           | 4 811               | 4 274              | 4 637            | 4 687            | 2 492             | 2 290           | 4 004         | 3 546             |
| Трговина на велико и мало и поправка моторних возила, Саобраћај и складиштење, Услуге смештаја и исхране  | 131 112                          | 16 239              | 9 713              | 18 478           | 19 502           | 12 555            | 12 759          | 18 243        | 23 623            |
| Информисање и комуникације  | 9 538                            | 1 274               | 647                | 1 022            | 1 320            | 797               | 544             | 1 260         | 2 674             |
| Финансијске делатности и делатност осигурања  | 15 158                           | 2 428               | 1 201              | 2 103            | 1 852            | 1 346             | 1 519           | 1 790         | 2 919             |
| Пословање некретнинама (са импутираном рентом)  | 72 520                           | 9 600               | 6 862              | 10 801           | 6 958            | 9 544             | 7 851           | 9 673         | 11 230            |
| Стручне, научне, иновационе и техничке делатности, Административне и помоћне услужне делатности   | 21 611                           | 2 806               | 2 149              | 3 216            | 2 019            | 2 526             | 2 287           | 2 663         | 3 945             |
| Државна управа и обавезно социјално осигурање, Образовање, Здравствена и социјална заштита  | 97 405                           | 13 464              | 7 840              | 12 184           | 9 096            | 10 126            | 10 635          | 16 923        | 17 137            |
| Уметност, забава и рекреација, Остале услужне делатности, Делатност домаћинства као послодавца, Делатност екстериторијалних организација и тела | 20 474                           | 2 952               | 2 083              | 2 397            | 2 293            | 1 837             | 2 288           | 2 573         | 4 050             |

Регион и области Јужне и Источне Србије – регионални БДВ по делатностима, 2015. (мил. РСД)

| Назив делатности  | Регион Јужне и Источне Србије | Борска област | Браничевска област | Зајечарска област | Јабланичка област | Нишавска област | Пиротска област | Подунавска област | Пчињска област | Топличка област |
|---|-------------------------------|---------------|--------------------|-------------------|-------------------|-----------------|-----------------|-------------------|----------------|-----------------|
| <b>Укупно</b>   | <b>493 113</b>                | <b>48 170</b> | <b>71 924</b>      | <b>35 618</b>     | <b>52 058</b>     | <b>130 837</b>  | <b>40 613</b>   | <b>41 310</b>     | <b>47 399</b>  | <b>25 184</b>   |
| Пољопривреда, шумарство и рибарство   | 43 707                        | 2 647         | 7 727              | 5 256             | 5 250             | 6 293           | 2 580           | 5 649             | 4 092          | 4 214           |
| Рударство; Прерађивачка индустрија; Снабдевање електричном енергијом, гасом и паром; Снабдевање водом и управљање отпадним водама               | 163 915                       | 27 804        | 32 085             | 9 340             | 16 172            | 31 760          | 21 839          | 6 409             | 11 988         | 6 517           |
| Грађевинарство  | 20 754                        | 740           | 2 357              | 932               | 4 327             | 6 149           | 1 072           | 1 858             | 2 582          | 737             |
| Трговина на велико и мало и поправка моторних возила; Саобраћај и складиштење; Услуге смештаја и исхране  | 72 964                        | 4 831         | 8 408              | 4 836             | 7 186             | 25 689          | 4 329           | 7 881             | 6 991          | 2 812           |
| Информисање и комуникације  | 7 672                         | 261           | 423                | 365               | 264               | 4 864           | 491             | 395               | 436            | 173             |
| Финансијске делатности и делатност осигурања  | 10 121                        | 474           | 1 233              | 753               | 830               | 3 924           | 472             | 1 283             | 834            | 318             |
| Пословање некретнинама (са импутираном рентом)  | 50 835                        | 3 545         | 7 083              | 4 755             | 5 354             | 12 405          | 3 263           | 6 123             | 5 328          | 2 980           |
| Стручне, научне, иновационе и техничке делатности; Административне и помоћне услужне делатности   | 18 059                        | 1 812         | 1 927              | 1 072             | 1 369             | 7 159           | 1 195           | 1 874             | 1 137          | 516             |
| Државна управа и обавезно социјално осигурање; Образовање; Здравствена и социјална заштита  | 90 793                        | 4 965         | 9 054              | 7 201             | 9 928             | 28 425          | 4 377           | 8 179             | 12 415         | 6 248           |
| Уметност, забава и рекреација; Остале услужне делатности; Делатност домаћинства као послодавца; Делатност екстериторијалних организација и тела | 14 294                        | 1 091         | 1 628              | 1 109             | 1 378             | 4 169           | 995             | 1 658             | 1 598          | 668             |

Група за дисеминацију и односе с јавношћу  
Тел.: 011/24-01-284  
Имејл: stat@stat.gov.rs

Библиотека  
Тел.: 011/24-12-922, лок. 251  
Имејл: biblioteka@stat.gov.rs

Број страна: 28  
Тираж: 20

CIP - Каталогизација у публикацији  
Народна библиотека Србије, Београд

311(497.11)

**РАДНИ ДОКУМЕНТ** / Републички завод за статистику ;  
за издавача Миладин Ковачевић. - 1965, br. 1- . -  
Београд : Републички завод за статистику, 1965-  
(Београд : Републички завод за статистику). - 27 cm

Годишње.  
ISSN 1820-0141 = Radni dokument - Republički zavod za  
statistiku Srbije  
COBISS.SR-ID 59835916

РАДНИ ДОКУМЕНТ



Број 115