Република Србија
Републички завод за статистику
Statistical Office of the Republic of Serbia

ISSN 0084-4357

Демографска статистика
Demographic Yearbook

Демографска статистика
Demographic Yearbook

2019

Београд/Belgrade 2020

2019

Република Србија
Републички завод за статистику
Statistical Office of the Republic of Serbia

ISSN 0084-4357

Демографска статистика

2019

Demographic Yearbook

Београд/ Belgrade 2020

Демографска статистика 2019
Demographic Yearbook 2019

Издаје и штампа: Републички завод за статистику, Београд, Милана Ракића број 5
Published and printed by: Statistical Office of the Republic of Serbia, Belgrade, 5 Milana Rakića St

Одговара: др Миладин Ковачевић, директор
Responsible: Dr Miladin Kovačević, Director

Редакција
Руководилац: Снежана Лакчевић
Чланови: Љиљана Ђорђевић, Наташа Миљковић, Гордана Бјелобрк, Сунчица Стефановић Шестић, Дијана Додиг Букилица, Дејана Ђорђевић

Editorial Board
Editor in chief: Snežana Lakčević
Members: Ljiljana Đorđević, Nataša Miljković, Gordana Bjelobrk, Sunčica Stefanović Šestić, Dijana Dodig Bukilica, Dejana Đorđević

Сарадници на изради публикације / *Associates on compiling of the publication*

1. Поглавље: Љиљана Секулић, Драгана Пауновић Радуловић / *1. Chapter: Ljiljana Sekulić, Dragana Paunović Radulović*
2. Поглавље: Драгана Пауновић Радуловић, Милка Илић Пешић, Гордана Јордановски, Оливера Негованoвић
   2. Chapter: Dragana Paunović Radulović, Milka Ilić Pešić, Gordana Jordanovski, Olivera Negovanović
3. Поглавље: Мирјана Поповић, Стефан Суботић / *3. Chapter: Mirjana Popović, Stefan Subotić*
4. Поглавље: Милка Илић Пешић, Стефан Суботић / *4. Chapter: Milka Ilić Pešić, Stefan Subotić*
5. Поглавље: Оливера Негованoвић / *5. Chapter: Olivera Negovanović*
6. Поглавље: Гордана Јордановски / *6. Chapter: Gordana Jordanovski*
7. Поглавље: Ивана Лукић / *7. Chapter: Ivana Lukić*
8. Поглавље: Љиљана Секулић, Драгана Пауновић Радуловић, Мирјана Поповић, Милка Илић Пешић, Гордана Јордановски, Оливера Негованoвић, Ивана Лукић / *8. Chapter: Ljiljana Sekulić, Dragana Paunović Radulović, Mirjana Popović, Milka Ilić Pešić, Gordana Jordanovski, Olivera Negovanović Ivana Lukić*

Лектура: Богдана Милошевић / *Editing: Bogdana Milošević*

Превод: Весна Аралица, Катарина Каличанин / *Translated by: Vesna Aralica, Katarina Kaličanin*

Картограми: Миливоје Грбовић, Милутин Раденковић / *Maps: Milivoje Grbović, Milutin Radenković*

Дизајн и припрема за штампу: Одељење за развој, припрему и визуелизацију статистичких аутпута
Desgin and editing: Division for statistical output development and visualization

© Приликом коришћења података објављених у овој публикацији обавезно је навођење извора.
Using data of this publication is subject to quoting source.

ПРЕДГОВОР

Подаци о становништву и природном кретању становништва (рођења, умирања, закључени и разведени бракови) објављују се у публикацији „Демографска статистика“ од 1950. године. Ова публикација је до 1955. године била објављивана под називом „Витална статистика“, а у периоду 1956–1990. године под називом „Демографска статистика“. Сви подаци исказани у њој односили су се на територију бивше СФР Југославије. Од 1991. до 2001. подаци у „Демографској статистици“ односе се на територију Савезне Републике Југославије, односно Србије и Црне Горе. Од 2002. године Републички завод за статистику објављује податке који се односе на Републику Србију. У публикацији „Демографска статистика, 2019“ објављени су подаци о природном и механичком кретању становништва у 2019. години.

Подаци за 2019. годину приказани су према административно-територијалној подели Републике Србије важећој на дан 1. јануар 2019. године, и у складу са Уредбом о номенклатури статистичких територијалних јединица („Службени гласник РС“, бр. 109/09 и 46/10).

Део основних података и њима одговарајућих аналитичких показатеља природног кретања становништва исказан је за период посматрања 1950–2019. Затим, дати су општи подаци о становништву према резултатима пописа 1921, 1931, 1948, 1953, 1961, 1971, 1981, 1991, 2002. и 2011. године, процењено становништво средином године посматрања, становништво радног узраста, функционално становништво и фертилно становништво са одговарајућим показатељима у периоду 1950–2019, као и пројекције становништва за 2021, 2031. и 2041. годину.

Подаци за период 1998–2019. године нису расположиви за АП Косово и Метохија, те се подаци за Републику Србију исказују без њих. Сви демографски показатељи, као и процене становништва, рачунати су на основу овако исказаних података за исти период. Полазну основу за израчунавање процењеног броја становника за општине Бујановац, Медвеђу и Прешево представља процена међународног експертског тима о броју уобичајеног становништва у време Пописа 2011.

Податке о демографском развоју становништва корисници могу добити и у другим редовним и периодичним публикацијама Републичког завода за статистику („Статистички годишњак Републике Србије“, „Општине и региони у Републици Србији“ и саопштења статистике становништва) или коришћењем базе података статистике становништва на сајту Републичког завода за статистику. Објављене публикације доступне су на сајту: www.stat.gov.rs.

Публикација је припремљена у Одељењу за демографију.

Директор

У Београду, 2020.

Др Миладин Ковачевић

PREFACE

Data on population and natural changes (births, deaths, marriages and divorces) have been published in the publication “Demographic statistics” since 1950. From 1950 to 1955, this periodical was called "Vital Statistics", and over 1956-1990 "Demographic Statistics ". All the data presented in it refer to the territory of the former SFR of Yugoslavia, but for 1991-2001 they relate to the Federal Republic of Yugoslavia, i.e. the State Union of Serbia and Montenegro. From 2002 the Statistical Office of the Republic of Serbia publishes data for the Republic of Serbia. In the publication "Demographic Statistics, 2019" data on population natural and mechanical changes in 2019 for the Republic of Serbia have been published.

Data for 2019 are presented according to administrative - territorial distribution of the Republic of Serbia as of 1.1.2019, in accordance with the Regulation on Nomenclature of Statistical Territorial Units (“Official Gazette of RS”, No. 109/09 and 46/10).

A part of major data and their corresponding analytic indicators of population natural changes refer to the entire reference period 1950-2019. Presented are also general data on population according to 1921, 1931, 1948, 1953, 1961, 1971, 1981, 1991, 2002 and 2011 censuses as well as estimated mid-year population, population of working age, functional and fertile population with corresponding indicators over the period 1950-2019, and population projections for 2021, 2031 and 2041.

Data for 1998-2019 are not available for Kosovo and Metohia. Therefore data for the Republic of Serbia exclude Kosovo and Metohia. All demographic indicators as well as population estimations have been calculated on the basis on such presented data for the same period. The starting point for calculating the number of inhabitants for the municipalities Bujanovac, Medveđa and Preševo are the estimates produced by the international expert team on the number of usual population in the time of 2011 Census.

Data on the demographic development of population are also available to users in other regular or periodic publications of the Statistical Office of the Republic of Serbia (Statistical Yearbook of Serbia, Municipalities and Regions in Serbia and releases of population statistics) as well as in population databases on the website of the Statistical Office of the Republic of Serbia. Presented publications are available on the website: www.stat.gov.rs

The publication has been prepared in the Division for Demography.

Director

Belgrade, 2020

Dr Miladin Kovačević

САДРЖАЈ

ПРЕДГОВОР	3
САДРЖАЈ	5
КРАЋА МЕТОДОЛОШКА ОБЈАШЊЕЊА И НАПОМЕНЕ	7
Извори података	7
Обухватност и упоредивост	7
Правни основ	7
Методолошка објашњења	8
Дефиниције јединица посматрања	8
Објашњења појединих обележја	8
Обрада података	10
ОБЈАШЊЕЊА И ПОСТУПАК ИЗРАДЕ ОСНОВНИХ ДЕМОГРАФСКИХ ПОКАЗАТЕЉА	11
Становништво	11
Рођени	12
Умрли	14
Бракови	15
Процене и пројекције становништва	16
Процене становништва	16
Пројекције становништва	17
1. ОПШТИ ПОДАЦИ И ПОКАЗАТЕЉИ О СТАНОВНИШТВУ	29
2. ОСНОВНИ ПОДАЦИ И ПОКАЗАТЕЉИ ПРИРОДНОГ КРЕТАЊА СТАНОВНИШТВА	51
3. РОЂЕНИ	185
4. УМРЛИ	219
5. ЗАКЉУЧЕНИ БРАКОВИ	383
6. РАЗВЕДЕНИ БРАКОВИ	301
7. УНУТРАШЊЕ МИГРАЦИЈЕ	325
8. ПРИРОДНО И МЕХАНИЧКО КРЕТАЊЕ СТАНОВНИШТВА, ПО ОПШТИНАМА	343
КАРТОГРАМИ	421

CONTENTS

PREFACE	4
CONTENTS	9
SHORT METHODOLOGICAL EXPLANATIONS AND REMARKS	18
Data sources	18
Coverage and comparability	18
Legal basis	18
Methodological explanations	19
Definitions of reference units in the vital statistics	19
Explanations on selected characteristics	19
Data processing	21
EXPLANATORY NOTES AND CALCULATION METHODS OF MAIN DEMOGRAPHIC INDICATORS	22
Population	22
Births	23
Deaths	25
Marriages	26
Estimates and projections of population	26
Population estimates	26
Population projections	28
1. GENERAL DATA AND INDICATORS ON POPULATION	29
2. BASIC DATA AND INDICATORS OF POPULATION CHANGES	51
3. BIRTHS	185
4. DEATHS	219
5. MARRIAGES	383
6. DIVORCES	301
7. INTERNAL MIGRATIONS	325
8. VITAL STATISTICS, BY MUNICIPALITIES	343
MAPS	421

КРАЋА МЕТОДОЛОШКА ОБЈАШЊЕЊА И НАПОМЕНЕ

Извори података

Податке о рођенима, умрлима и закљученим браковима прикупљају и достављају матичари, а податке о разведеним браковима судови.

За период пре Другог светског рата ови подаци добијани су углавном од црквених власти, а само незнатним делом од државних матичара. Закон о браку и Закон о државним матичним књигама, који су ступили на снагу 1946. године, преносе ову материју у искључиву надлежност државних органа.

Тадашњи Државни статистички уред није одмах увео индивидуалне статистичке обрасце. Прикупљање података вршено је помоћу сумарних прегледа, којима су били обухваћени једино подаци о укупном броју рођених и умрлих по полу и о укупном броју закључених и разведених бракова (подаци о разведеним браковима нису били прикупљани све до почетка 1946. године).

Од почетка 1950. године статистика добија сумарне месечне извештаје и, као што је већ речено, индивидуалне обрасце за сваки случај рођења, смрти и венчања, а од 1952. године и о разведеном браку. Обрадом индивидуалних образаца добијају се коначни резултати демографске статистике. Они показују стање према пребивалишту мајке рођеног детета, умрлог лица, односно младожење и према последњем заједничком пребивалишту супружника и према времену кад се случај догодио.

Наиме, према правним прописима о вођењу матичних књига, случајеви рођења, смрти и закључења брака обавезно се уписују у матичне књиге подручја на коме су се десили, без обзира на то да ли лица на која се односе имају место уобичајеног становања на том подручју или не. У обради се, међутим, подаци групишу према пребивалишту мајке рођеног детета, умрлог лица, односно младожење. У истраживању о разведеним браковима груписање се врши према последњем заједничком пребивалишту супружника. Тако су резултати демографске статистике обрађени по принципу пребивалишта, што одговара концепцији уобичајеног становништва примењеној у Попису становништва, домаћинстава и станова 2011.

Подаци о пресељавању становништва у Републици Србији у периоду од 1988. до 2019. године представљају резултат редовног статистичког праћења ове појаве на нивоу Републике, успостављеног 1988. године. Наиме, приликом сваке промене пребивалишта (трајно пресељење из једног места у друго) лице подноси пријаву пребивалишта, која садржи информацију о претходном пребивалишту, односно подноси одјаву пребивалишта, која садржи и намеру о будућем пребивалишту, сем у случају када се први пут укључује или трајно искључује из евиденције о пријави/одјави пребивалишта. Извор података за статистику миграција су изјаве грађана и докумената која се подносе служби за евиденцију пребивалишта.

Обухват и упоредивост

Према мишљењу заснованом на анализи података пописа становништва и према резултатима контроле виталне статистике, вршене по методу узорка крајем 1955. и од 1967. до 1970. године, сматра се да је већ од 1953. године за све основне виталне догађаје постигнут скоро потпуни обухват. Контрола спроведена 1958. године – у погледу обухвата броја разведених бракова – показала је, такође, да је обухват скоро потпун.

Правни основ

Истраживања се спроводе на основу Уредбе о утврђивању Плана званичне статистике за 2019. годину („Службени гласник РС“, број 105/18), коју је донела Влада у складу са чланом 18 Закона о званичној статистици („Службени гласник РС“, број 104/09), као и Стратегијом развоја званичне статистике Републике Србије од 2016. до 2020. године, која је саставни део Програма званичне статистике од 2016. до 2020. године („Службени гласник РС“, број 55/15).

Статистика становништва спроводи годишња истраживања која се односе на статистику рођених (статистички образац о рођењу електронски и папирни – образац Дем-1), статистику умрлих (статистички образац о случају смрти – образац Дем-2), статистику закључених бракова (статистички образац о закљученом браку [венчању] – образац Дем-3), статистику разведених бракова (статистички образац о разведеном браку – образац Рб-1) и статистику пресељења становништва – унутрашње миграције (статистички образац – пријава / одјава пресељења, обрасци ПП-1 и ПП-2).

Осим Закона о званичној статистици, као правни основ за попуњавање статистичких образаца статистике становништва важни су још и: Закон о матичним књигама („Службени гласник РС", бр. 20/2009, 145/2014 и 47/2018), Породични закон („Службени гласник РС“, бр. 18/2005, 72/2011 – др. закон и 6/2015) и Закон о здравственој заштити („Службени гласник РС“, бр. 107/2005, 72/2009, 88/2010, 99/2010, 57/2011, 119/2012, 45/2013, 93/2014, 96/2015 и 106/2015, 113/2017, 105/2017, 25/2019-40- и др. закон).

Методолошка објашњења

Овде су дата само краћа објашњења дефиниција јединица посматрања и појединих обележја, док се детаљна објашњења за статистику природног кретања становништва налазе у *Методологијама и стандардима* РЗС, у свескама бр. 55, 56 (2014) и 61 (2015). Детаљна методолошка објашњења за претходни период објављена су у *Методологијама и стандардима* РЗС, у свескама бр. 5, 6 (2004) и 7 (2005), *Методолошким материјалима* СЗС, у свескама бр. 365–368 (1993): Упутство за матичаре о попуњавању статистичких образаца о рођењу, случају смрти и о венчању и Упутство за судије о попуњавању статистичких образаца о разведеном браку, као и у *Методолошким материјалима* СЗС из 1988, у свескама бр. 310, 313, 319 и 321 односно у свескама бр. 215 и 144. Методолошка објашњења статистичког истраживања о унутрашњим миграцијама дата су у *Методолошким материјалима* из 1989. године, у свесци под бројем 342, који су важећи од 1988. године.

Дефиниције јединица посматрања у статистици природног и механичког кретања становништва

У статистици рођених јединица посматрања је живорођено или мртворођено дете.

Као живорођено сматра се оно дете које после рођења, чак и за најкраће време, показује знаке живота (дисање односно куцање срца), независно од трајања трудноће мајке. Ако дете убрзо по рођењу умре, онда се оно најпре региструје као живорођено, а затим и као умрло. Ако је дете рођено без икаквих знакова живота, тј. ако није дисало нити показивало неки други знак живота, као што је куцање срца или покрети мишића, а ношено је дуже од 28 недеља (седам лунарних месеци), сматра се *мртворођеним (касна фетална смрт).*

У статистици умрлих јединица посматрања је свако умрло лице.

У статистици закључених бракова јединица посматрања је сваки законито закључен брак и лица (младожења/невеста) која су закључила брак, а код статистике разведених бракова сваки брак који је правоснажном пресудом надлежног суда разведен, поништен, односно проглашен неважећим и лица (муж/жена) која су се развела.

У статистици унутрашњих пресељавања јединица посматрања је свако лице које је извршило промену пребивалишта односно трајно се преселило из једног места у друго.

Објашњења појединих обележја

Старост. У свим табелама у овој публикацији старост се изражава у *навршеним* годинама живота. Рачуна се на основу датума рођења лица и датума када се случај десио. У већини табела старост је исказана у појединачним годинама и у петогодишњим старосним групама, а у неким табелама (процењен број становника, умрли према узроку смрти, миграције) и према већим, специфичним старосним контингентима. Код умрле одојчади старост је изражена још и у месецима, данима и сатима.

Брачни статус. За разврставање по овом обележју узет је у обзир само законски брачни статус. То значи да су ожењеним/удатим сматрана само лица која су се налазила у браку закљученом у складу са одредбама Породичног закона, а као разведена сматрана су лица чији је брак судски (законски) разведен. Лица чији је брак престао смрћу другог супружника сматрана су удовцима/удовицама, а лица која никад нису склапала брак сматрана су за неожењена/неудата. За лица која су у моменту дешавања живела у ванбрачним заједницама узет је у обзир њихов законски брачни статус, независно од ове заједнице.

Национална припадност. У складу са Уставом, који грађанину јамчи слободу изражавања националне припадности, грађанин није дужан да се изјашњава о својој националној припадности. Податак о националној припадности добија се на основу слободног непосредног изјашњавања лица (приликом рођења, закључења брака, развода, код пресељавања), док податак о националној припадности за умрло лице даје пријавилац смртног случаја.

Груписање података статистике природног и механичког кретања становништва за ово обележје извршено је према класификацији националне припадности која је примењена у Попису становништва, домаћинстава и станова 2011. године.

Највиша завршена школа. Под највишом завршеном школом подразумева се врста школе чијим се завршавањем стиче највиши степен образовања, без обзира на то да ли је школска спрема добијена завршавањем неке редовне школе или школе која замењује редовну школу, односно да ли је добијена полагањем испита у редовној школи или завршавањем неког курса за редовно школовање у формалном систему образовања. Подаци о највишој завршеној школи објављују се према следећим групама: без школе, непотпуна основна школа (1–3 разреда основне школе и 4–7 разреда основне школе), основна школа, средња школа, специјализација после средње школе, виша школа, висока школа/факултет/академија, мастер/магистратура и докторат.

Економска активност. Подаци о економској активности исказују се према следећој подели: економски активна и економски неактивна лица. Економски активна лица чине економски активна која обављају занимање и незапослени.

Економски активна лица која обављају занимање су лица која обављају било какав плаћени посао у новцу или у натури или раде као неплаћено лице у радњи члана породичног домаћинства или на породичном имању. Незапослени су лица која не раде, активно траже посао или покушавају да започну самосталан посао (преко службе за запошљавање или самостално).

Економски неактивна лица су она лица која не раде а и не траже посао. У складу са међународним стандардима, разврстана су на децу млађу од 15 година, ученике и студенте старе 15 и више година, пензионере, лица с приходима од имовине, лица која обављају искључиво кућне послове у свом домаћинству (тзв. домаћице) и остала неактивна лица.

Занимање. По овом обележју агрегирана су економски активна лица према врсти послова које обављају у циљу стицања средстава за живот. Сва занимања су у обради груписана према Класификацији занимања примењеној у Попису 2011. године.

Ред рођења детета. При одређивању реда рођења детета, и код живорођених и код мртворођених, узимају се у обзир сва раније живорођена односно мртворођена деца (рођена у браку или ван брака).

Телесна маса на рођењу је прва маса новорођенчета измерена одмах након рођења и изражена је у грамима. Као ризичне дефинишу се мала тежина (испод 2500 gr), веома мала тежина (испод 1500 gr) и изузетно мала тежина (испод 1000 gr).[1]

Гестациона старост представља трајање трудноће и изражена је у навршеним недељама.[2]

Брачност детета. Према обележју да ли је дете рођено у браку или ван брака разврстана су сва живорођена и мртворођена деца. Дете рођено у браку је оно које је рођено у браку закљученом по одредбама Породичног закона.

Трајање брака. У статистици рођења и статистици разведених бракова трајање брака је изведено обележје, изражено у навршеним годинама трајања законске брачне заједнице. У статистици рођења број навршених година трајања брака представља разлику између датума закључења брака и датума рођења детета. Код разведених бракова, број година трајања брака изводи се као разлика између датума развода и датума закључења брака.

Место рођења детета и помоћ при рођењу. Сва деца, живорођена и мртворођена, по овим обележјима сврставају се у следеће групе: према месту рођења: „у здравственој установи“, „у стану“ и „на другом месту“ и

---

[1] Према Међународној класификацији болести, десета ревизија, књига 2.

[2] Исто.

према пруженој помоћи: „лекар“, „акушерска сестра-бабица“, „друго лице“ и „без помоћи“. Деца која су рођена у породилишту или болници сврставају се у групу рођених „у здравственој установи“. У групу рођених „на другом месту“ сврстана су деца која су рођена у стану или на другом месту. Ти случајеви рођења даље су разврстани још и према обележју „помоћ при рођењу“. Ако је помоћ при њиховом рођењу пружио лекар или акушерска сестра – бабица, сматра се да је рођење обављено „уз помоћ“. У осталим случајевима сматра се да је рођење обављено „без помоћи“ (помоћ је пружило друго лице или је дете рођено без икакве пружене помоћи).

Број разведених бракова се односи на бракове који су судском одлуком разведени.

Број издржаване деце рођене у овом браку. У статистици разведених бракова, у „број издржаване деце рођене у овом браку“ (брак који је разведен) урачуната су деца разведених родитеља која немају сопствених прихода за своје издржавање, без обзира на то где се та деца налазе и без обзира на то да ли ту децу издржавају родитељи или неко други. Према томе коме су додељена, ова деца су груписана у пет следећих група: мужу, жени, мужу и жени, другим лицима или установи.

Узрок смрти. Подаци о узроку смрти заснивају се на концепту основног узрока смрти. *Основни узрок смрти* је дефинисан као „(а) болест или повреда која је покренула низ болесних стања која су директно довела до смрти или б) околности несрећног случаја или насиља који су узроковали смртоносну повреду”[3].

Насилна смрт је смрт која је последица несрећног случаја (све врсте саобраћајних удеса, падови, утапања, несреће са ватром, оружјем итд.), самоубиства, убиства и осталог (насилне смрти неутврђеног порекла, законске интервенције и ратне операције, компликације услед медицинског и хируршког лечења).

Обрада података

Обрадом података за 2019. годину обухваћена су сва обележја која су садржана у обрасцима статистике природног и механичког кретања становништва.

[3] Исто.

ОБЈАШЊЕЊА И ПОСТУПАК ИЗРАДЕ ОСНОВНИХ ДЕМОГРАФСКИХ ПОКАЗАТЕЉА

На основу процена становништва изведених према полу и старости у периоду 1950–2019, као неопходној полазној основи за израду бројних статистичко-аналитичких показатеља, затим на основу одговарајућих резултата обраде статистике природног и механичког кретања становништва у периоду 1950–2019. године, рачунати су, мање-више стандардним поступком, следећи аналитички показатељи на нивоу Републике Србије, за сваку поједину годину у посматраном периоду:

- **СТАНОВНИШТВО**

Просечна старост становништва према полу означава средње године старости његових чланова (аритметичка средина). Изведена је на основу следећег обрасца (за старосни интервал од 0 до 85 и више година, по појединачним годинама старости):

$$\overline{A} = \frac{\sum P_{p,t,x(x+0,5)}}{\sum P_{p,t,x}}$$

где $P_{p,t,x}$ означава број становника процењен средином године посматрања (t), према полу, старих x година.

Индекс старења становништва према полу је значајан показатељ, чија вредност указује на демографски процес старења становништва: индекс старења чија вредност не прелази 20 индексних поена показује да је становништво изразито младо, а преко 40 индексних поена да је становништво старо. Утврђен је на основу односа броја становника старих 60 и више година – по полу и одговарајућег броја становника старих од 0 до 19 година, према следећем обрасцу:

$$i_s = \frac{P_{p,t,60+}}{P_{p,t,0-19}} * 100$$

Индекс функционалног (зависног) становништва, као показатељ хармоније/дисхармоније старосне структуре становништва, указује како на демографске, тако и на бројне економске и, уопште, социјалне последице процеса старења становништва. Представља однос броја становника старих 0–14 и 65 и више година (зависно становништво) према одговарајућем броју становника старих 15–64 године (активно становништво):

$$i_f = \frac{(P_{t,0-14}) + (P_{t,65+})}{P_{t,15-64}} * 100$$

Укупно становништво радног узраста (радни контингент) представља суму процењеног мушког и процењеног женског становништва старог 15–64 године. До 2002. године обухваћено је женско становништво старости 15–59 година.

$$P_{rk} = P_{m,15-64} + P_{f,15-64}$$

Учешће женског фертилног становништва у укупном становништву (F) рачунато је на следећи начин:

$$F = \frac{P_{ft,15-49}}{P_t} * 100$$

•РОЂЕНИ

Општа стопа наталитета (n_t) представља однос броја живорођених (N_t) и процењеног броја становника (P_t) у години посматрања (t):

$$n_t = \frac{N_t}{P_t} * 1000$$

Општа стопа фертилитета (број живорођених на 1000 жена старих од 15 до 49 година) представља однос између *броја живорођених у току једногодишњег периода* (N_t) и процењеног броја жена средином године посматрања, старих од 15 до 49 година ($P_{f,t,15-49}$):

$$f_t = \frac{N_t}{P_{f,t15-49}} * 1000$$

Специфичне стопе фертилитета представљају однос између броја живорођених које су родиле мајке одређене старости (број живорођених за које је непозната старост мајке пропорционално је дистрибуиран на познате старости) и процењеног броја женског становништва исте старости:

$$f_{t,x_1-x_2} = \frac{N_{t,x_1-x_2}}{P_{f,t,x_1-x_2}} * 1000$$

где N_{t,x_1-x_2} означава број живорођене деце коју су мајке родиле у старости $x_1 - x_2$, а P_{f,t,x_1-x_2} је процењен број женског становништва у старости $x_1 - x_2$.

Стопе укупног фертилитета (SUF_t **)**, тј. укупан број живорођене деце на једну жену, односно збир одговарајућих специфичних стопа фертилитета, рачунате су за старосни интервал од 15 до 49 година по петогодиштима, према следећем обрасцу:

$$SUF_t = \frac{5 * \sum f_{t,x_1-x_2}}{1000}$$

Стопа мртворођења (n_{mr}^t) дефинише се као број мртворођених на 1000 живорођених у години посматрања:

$$n_{mr}^t = \frac{N_{mr}^t}{N_t} * 1000$$

Бруто и нето стопе репродукције представљају посебне демографске показатеље, кључне у потпуном сагледавању одвијања репродукције (обнављања становништва), која може бити умањена, проста или проширена. Бруто и нето стопа репродукције становништва израчунавају се на основу података о оном делу становништва које је способно да повећа односно репродукује становништво, дакле на основу броја женског становништва у фертилном периоду (од 15 до 49 година) и броја живорођене женске деце рођене у току једне календарске године.

Стопе репродукције женског становништва показују просечан број живорођене женске деце на једно живорођено женско дете у току читавог прокреационог периода, тј. у којој мери ће се репродуковати ако услови репродукције (фертилитет и морталитет) буду као у години њиховог рођења. Бруто стопа репродукције, као сума специфичних стопа фертилитета, рачунатих за живорођену женску децу, представља горњу границу репродукције, пошто се не узима у обзир морталитет женског становништва у периоду 15–49 година живота. Укључивањем вероватноћа доживљења старости до 50 година живота женског становништва добијају се нето стопе репродукције, као показатеља вероватног нивоа репродукције. Вредност нето стопе репродукције равна јединици значи да се становништво репродукује (проста репродукција); ако је вредност већа од јединице, становништво ће се увећавати (проширена репродукција), а испод јединице значи да се становништво не обнавља (умањена репродукција) и да се може очекивати и опадање укупног броја становништва. При тумачењу резултата мора се имати у виду њихов фиктивни карактер, пошто се у израчунавању полази од хипотезе да ће фертилитет сада рођене женске деце у току целог фертилног периода бити еквивалентан оном код жена фертилног периода у посматраној години, и да ће морталитет бити непромењен и једнак оном из године посматрања. Без обзира на све, ако је нето стопа репродукције дуже време ниска, односно испод јединице, то сигурно значи да становништво испољава депопулационе тенденције.

Међутим, на основу резултата истраживања и посебно израчунатих стопа укупног фертилитета (SUF_t), а услед нерасполагања подацима о броју живорођених – према полу и старости мајке, за период 1950–1955. и за 1959. годину, једноставним поступком добијене су апроксимативне бруто стопе репродукције за овај период:

$$\text{апроксимативно } R_t = SUF_t * 0.485$$

С обзиром на то да се у рачунању бруто стопе репродукције узимају у обзир само женска живорођена деца, стопа укупног фертилитета множи се са 0.485, као пропорцијом женске у укупној живорођеној деци у дужем периоду, полазећи од правилности да се, готово код свих популација, на 100 женске рађа око 106 до 107 мушке живорођене деце.

За сав преостали период посматрања до 1979. године, закључно, захваљујући расположивости података о броју живорођених – према полу и старости мајке, рачунате су бруто стопе репродукције (у старосном интервалу од 10 до 54 године, и то појединачно за старости од 15 до 34 године и по петогодишњим старосним групама: 10–14, 35–39, ... 50–54), на следећи начин (уз претходно пропорционално распоређивање броја женске живорођене деце са непознатом старошћу мајке на познате старости):

$$R_t = \sum \frac{N_{f,t,x_1-x_2}}{P_{f,t,x_1-x_2}} * 5$$

где N_{f,t,x_1-x_2} значи број живорођене женске деце мајки старих од $x_1 - x_2$ године.

За период посматрања од 1980. бруто стопе репродукције рачунате су на бази података о броју женске живорођене деце – према појединачним годинама старости мајке (x).

$$R_t = \sum \frac{N_{f,t,x}}{P_{f,t,x}} \quad , \text{x} = 10, 11, \ldots, 54$$

Нето стопе репродукције рачунате су на бази претходно израђених скраћених апроксимативних таблица морталитета за поменути период посматрања. За разлику од бруто стопа, рачунатих за старосни интервал од 10 до 54 године, нето стопе репродукције рачунате су од 15 до 49 година, и то помоћу следећег обрасца:

$$R_{0_t} = \sum\left(\frac{N_{f,t,x}}{P_{f,t,x}} * \frac{l_{f,t,x}}{100000}\right)$$

где $l_{f,t,x}$ значи број живих жена старих x година, интерполираних на бази вредности l_{f,t,x_1-x_2} из одговарајућих Скраћених таблица морталитета.

До 1980. године, закључно, за рачуницу су коришћене Детаљне таблице морталитета и следећи образац:

$$R_{0_t} = \sum\left(\frac{N_{f,t,x_1-x_2}}{P_{f,t,x_1-x_2}} * 5 * \frac{l_{f,t,x_1}}{100000}\right)$$

где l_{f,t,x_1} значи број живих жена старих x_1 годину, из одговарајућих детаљних таблица морталитета.

- **УМРЛИ**

Општа стопа морталитета (m_t) представља однос броја умрлих (M_t) и процењеног броја становника (P_t) у години посматрања (t):

$$m_t = \frac{M_t}{P_t} * 1000$$

Специфичне стопе морталитета рачунате су за старосни интервал од 0 до 85 и више година по петогодиштима и, посебно, за старост од 0 година, и то према обрасцу:

$$m_t = \frac{M_{t,x_1-x_2}}{P_{t,x_1-x_2}} * 1000$$

где M_{t,x_1-x_2} значи број умрлих у старости $x_1 - x_2$ у години посматрања (број умрлих непознате старости пропорционално је распоређен на познате старости).

Стопа морталитета одојчади (m_o^t) дефинише се као број умрле одојчади на 1000 живорођених у години посматрања:

$$m_o^t = \frac{M_o^t}{N_t} * 1000$$

Стопа перинаталног морталитета дефинише се као однос броја мртворођене деце и деце умрле у првој недељи живота на 1000 укупно рођене деце у години посматрања:

$$m_p^t = \frac{N_{mr}^t + M_{o(0-6)}^t}{N_{mr}^t + N_t} * 1000$$

Просечна старост умрлих према полу означава средње године старости умрлих лица (аритметичка средина). Изведена је на основу следећег обрасца (за старосни интервал од 0 до 85 и више година, по петогодиштима):

$$\overline{A} = \frac{\sum M_{p,t,x1/x2(x1+2,5)}}{\sum M_{p,t,x1/x2}}$$

где $M_{p,t,x1/x2}$ означава број умрлих у години посматрања, према полу, старих од x_1 до x_2 године.

На аналоган начин рачунати су и следећи показатељи: **просечна старост мајке** према реду рођења живорођене деце; просечна старост мајке према реду рођења мртворођене деце; **просечна старост супружника** при закључењу брака; просечна старост супружника при закључењу првог брака и **просечна старост мужа и жене при разводу брака**.

Стопа природног прираштаја (j_t) представља разлику између стопе наталитета и стопе морталитета, у години посматрања (t):

$$j_t = \frac{N_t - M_t}{P_t} * 1000 \quad \text{или} \quad j_t = n_t - m_t$$

Витални индекс (i_v) дефинише се као однос броја живорођених према броју умрлих у години посматрања:

$$i_v = \frac{N_t}{M_t} * 1000$$

- **БРАКОВИ**

Стопа нупцијалитета (z_t) представља однос броја закључених бракова (Z_t) и процењеног броја становника (P_t), где је t година посматрања:

$$z_t = \frac{Z_t}{P_t} * 1000$$

Стопа диворцијалитета (r_t) представља однос броја разведених бракова (R_t) и процењеног броја становника (P_t) у години посматрања (t):

$$r_t = \frac{R_t}{P_t} * 1000$$

Стопе разведених на 1000 закључених бракова (rz_t):

$$rz_t = \frac{R_t}{Z_t} * 1000$$

ПРОЦЕНЕ И ПРОЈЕКЦИЈЕ СТАНОВНИШТВА

Процене становништва

Подаци о укупном броју становника процењени су на основу резултата пописа спроведеног 1953, 1961, 1971, 1981, 1991, 2002. и 2011. године, као и годишњих резултата обраде статистике природног и механичког кретања становништва.

За пописну, 2011. годину подаци су кориговани на бази коначних резултата Пописа 2011. године.

Подаци о становништву – према старости и полу, процењени су на основу стања 30. септембра 2011. године (попис) и броја живорођених, умрлих, досељених и одсељених лица, дистрибуираних према календарској години рођења и полу, и то на нивоу области и општина у њиховом саставу. Укупно процењено становништво, по полу, у Републици Србији, представља збир укупног процењеног становништва одговарајућих општина.

При изради ових процена коришћени су следећи подаци на нивоу насеља:

- пописни резултати 30. септембра 2011. године, према полу и календарској години рођења ($P_{попис}$);
- резултати обраде статистике рођених у 2011, 2012, 2013, 2014, 2015, 2016, 2017, 2018. и 2019, односно број живорођених, према полу, у базној години и послепописној години (N_{2011},N_{2012},N_{2013},N_{2014},N_{2015}, N_{2016},N_{2017},N_{2018}, N_{2019});
- резултати обраде статистике умрлих у 2011, 2012, 2013, 2014, 2015, 2017. 2018. и 2019, односно број умрлих, према полу и календарској години рођења, у пописној и наредној години (M_{2011},M_{2012}, M_{2013},M_{2014},M_{2015},M_{2016},M_{2017},M_{2018}, M_{2019});
- резултати обраде статистике унутрашњих миграција, и то: број досељених и одсељених, према полу и календарској години рођења, у пописној и наредним годинама (I_{2011},I_{2012},I_{2013},I_{2014},I_{2015},I_{2016},I_{2017},I_{2018},I_{2019} односно, E_{2011}, E_{2012},E_{2013},E_{2014},E_{2015},E_{2016},E_{2017},E_{2018},E_{2019}).

Пошто се подаци пописа становништва односе на 30. септембар 2011. године, а процене на средину године, у години пописа становништва најпре је извршено свођење броја становника на стање 1. јануара 2011. године (P_p).

$$P_{p\,(1.јануар\ 2011)} = P_{popis} - N_{јануар\text{-}\ септембар\ 2011} + M_{јануар\text{-}септембар\ 2011} - I_{јануар\text{-}септембар\ 2011} + E_{јануар\text{-}септембар\ 2011} \quad \textbf{(1)}$$

P_p - *почетак године*

Затим је израчунат број становника 31. децембра 2011. године (P_k) односно 1. јануара 2012. године на бази природног прираштаја и салда миграције:

$$P_{k\,(31.\ децембар\ 2011)} = P_{p\,(1.\ јануар\ 2011)} + (N_{2011} - M_{2011}) + (I_{2011} - E_{2011}) \quad \textbf{(2)}$$

P_k – *крај године.*

Процена становништва средином 2011. године (30. јуни) представља просек броја становника 1. јануара и 31. децембра 2011. године.

$$P_{(просек\ 2011)} = (P_{p\,(1.\ јануар\ 2011)} + P_{k\ (31.\ децембар\ 2011)}) / 2 \quad \textbf{(3)}$$

P – *годишњи просек.*

За сваку поједину навршену годину старости (x) просечан број становника у 2011. години израчунат је на следећи начин:

$$P_{x(prosek\ 2011)} = (P_{p\,(x+1)} + P_{k\,(x)}) / 2, \quad \textbf{(4)}$$

и то за вредности $x = 0, 1, 2 \ldots 100$ *и више година.*

Процене становништва за наредне послепописне године изведене су на основу процене становништва 1. јануара посматране године и података о природном и механичком кретању становништва у тој години. Поступак за израду процена становништва почетком, средином и крајем посматране године аналоган је поступку описаном у пописној години, и то према обрасцима (2), (3) и (4).

Пројекције становништва

Поред процењеног броја становника, објављују се и подаци о будућем броју становника – према полу и старости, у периоду 2011–2041, за Републику Србију, Србију – север и Србију – југ, и то варијанта средњег фертилитета са миграцијама.

Пројекције становништва урађене су у пет варијанти: ниска, средња, висока, затим варијанта константног фертилитета и морталитета и варијанта нултог миграционог салда. Прве три варијанте имају исту комбинацију хипотеза о морталитету и миграцијама, а међусобно се разликују само према усвојеној варијанти о фертилитету. Четврта варијанта рађена је на основу хипотеза о миграцијама као у прве три варијанте, али је претпостављен константан фертилитет и морталитет. Пета варијанта, у односу на средњу варијанту, разликује се једино у погледу хипотезе о миграцијама – овог пута претпостављен је нулти миграциони салдо. Последње две варијанте имају аналитички карактер, а не прогностички.

Хипотезе о будућем кретању фертилитета обухватају четири варијанте (константну, ниску, средњу и високу), а исказане су преко нивоа стопе укупног фертилитета. Хипотезе, поред вредности стопе укупног фертилитета, укључују и претпоставке о дистрибуцији рођења – по старости мајке. Избор конкретне дистрибуције извршен је у зависности од досадашњих тенденција у кретању вредности специфичних стопа фертилитета – по старости, затим актуелно достигнуте вредности тог показатеља, као и од претпостављеног нивоа стопе укупног фертилитета у пројекционом периоду.

Хипотезе о будућем кретању морталитета обухватају две варијанте – константну и променљиву. У константној варијанти (која пре свега има илустративни карактер) претпостављено је задржавање нивоа смртности – по старости и полу, у читавом пројекционом периоду на нивоу смртности из Скраћених таблица морталитета за 2011. годину. Код променљиве варијанте узете су у обзир досадашње промене у погледу кретања морталитета становништва Републике Србије, као и трендови у развијеним земљама, на основу чега су постављене претпоставке највероватнијим променама које се могу очекивати током пројекционог периода.

За цео пројекциони период предвиђене су две варијанте хипотеза о миграцијама, варијанта нултог миграционог салда, која је аналитичка и заснива се на претпоставци о нултом миграционом салду – по старости и полу, током читавог пројекционог периода. Све остале варијанте укључују миграциону компоненту, и то на бази претпоставки о очекиваним миграцијама. Приликом постављања хипотеза о очекиваним миграцијама имало се у виду да су се у протекле две деценије највеће промене десиле баш у домену миграторних кретања, и да ће и у наредне две деценије она бити под великим утицајем претходних догађаја, али и предвиђања у смеру привредног опоравка земље и њеног бржег укључивања у европску интеграцију.

Објашњење знакова

-	=	нема појаве
...	=	не располаже се податком
0	=	податак је мањи од 0,5 од дате јединице мере
0,0	=	податак је мањи од 0,05 од дате јединице мере
1)	=	ознака за напомену у табели
/ /	=	непотпун, односно недовољно проверен податак
*	=	исправљен податак

SHORT METHODOLOGICAL EXPLANATIONS AND REMARKS

Data sources

Data on births, deaths and marriages are collected from and submitted by registrars, and those on divorces are obtained from courts.

Before World War II, those data were based on ecclesiastical sources and only an insignificant part of them were sent by State registrars. The Law on Marriages and that on State Registers on Births, Deaths, Marriages and Divorces, which came into force in 1946, pass this matter on the exclusive authority of State bodies.

The State Statistical Office of that time did not implement right away individual statistical forms. Data were based on summary overviews, which covered only data on the total number of births and deaths by sex, and on the total number of marriages and divorces (data on divorces were collected for the first time starting from 1946).

Since the beginning of 1950, the statistics has been receiving summary reports and, as it has already been mentioned, individual forms for every birth, death and marriage, and since 1952 those for divorces. The individual forms processed, one obtains final results of demographic statistics. They show the situation according to residence of infant's mother, deceased person, i.e. the groom and according to the last joint spouses' residence and time of event occurrence.

Namely, in line with the regulations on keeping registers, births, deaths and marriages are compulsorily recorded in registers of respective regions in which the events occurred regardless whether the relevant persons are their residents are not. However, when the data are in the course of processing, they are aggregated according to the residence of the newborn's mother, deceased person, i.e. the groom. As for divorces, they are aggregated according to the last joint spouses' residence. Thus, the results of demographic statistics are based on the residence principle, which agrees with the concept of permanent population applied in 2011 Census of population, households and dwellings.

Data on population migrations in the Republic of Serbia over the period 1988-2019 originate from the regular statistical monitoring of the occurrence at the level of the Republic, established in 1988. Namely, each case of residence change (permanent moving from one place to another) is due to be declared through a statement of change of domicile, which contains information on the previous residence, i.e. submitted is the cancellation of residence containing the intention regarding the new place of residence, except with the first signing in or out in/from the records on change/ cancellation of domicile. Data for migrational statistics are drawn from citizens' statements or documents and are submitted to the residence records service.

Coverage and comparability

Based on the findings from the analysis of population census data and on the results of vital statistics controls, performed according to the sampling method at the end of 1955 and over 1967-1970, an almost complete coverage is assumed to be achieved starting from 1953 for all main vital events. The control carried out in 1958, referring to the coverage of the number of divorces, showed that the coverage was practically complete.

Legal basis

Surveys are conducted based on the Regulation on establishing the Plan on Official Statistics in 2019 ("Official Gazette of RS, no. 105/18), issued by the Government of the Republic of Serbia in accordance with Article 18 of the Law on Official Statistics ("Official Gazette of RS, No. 104/2009), and the Strategy of Development of the Official Statistics in the Republic of Serbia in the period from 2016 to 2020, which is an integral part of the Program on Official Statistics from 2016 to 2020 ("Official Gazette of RS, no. 55 / 15).

The population statistics carry out annual surveys related to: births statistics (statistical form of birth, electronic and paper – form Dem-1), deaths statistics (statistical form of death – form Dem-2), marriages statistics (statistical forms of marriage – form Dem-3), divorce statistics (statistical form on divorce – form Rb-1) and migrational statistics – internal migrations (statistical form – statement of migration, forms PP-1 and PP2).

Except for the Official Statistics Law, as the legal basis for filling in statistical forms of population statistics, important are also: the Law on Registries ("Official Gazette of RS ", No.20/09, 145/2014 and 47/2018), the Law on Family Issues ("Official Gazette of RS", Nos.18/05, 72/2011 and 6/2015) and the Law on Health Care ("Official Gazette of RS", Nos. 107/05, 72/2009, 88/2010, 99/2010, 57/2011, 119/2012, 45/2013, 93/2014, 96/2015, 106/2015, 113/2017, 105/2017 and 25/2019-40).

Methodological explanations

Here are presented only short explanations on definitions of reference units and selected characteristics, while detailed explanations for the statistics of population natural changes are to be found in *Methodologies and standards* of the Statistical Office of the Republic of Serbia, volumes 55 and 56 (2014) and volume 61 (2015). Detailed methodological explanations for the previous period are printed in *Methodologies and standards* of SORS, volumes 5,6 (2004) and 7 (2005), *Methodological Materials* of the Federal Statistical Office, volumes 365 - 368 (from 1993): Instructions for filling-in statistical forms for births, deaths and marriages intended for registrars and Instructions for filling-in statistical forms for divorces intended for judges as well as in *Methodological Materials* of the Federal Statistical Office from 1988, volumes: 310, 313, 319 and 321, i.e. volumes 215 and 144. Methodological explanations on the statistical survey on internal migration are given in *Methodological Materials* from 1989, volume 342, valid from 1988.

Definitions of reference units in statistics of population natural and mechanical changes

In birth statistics the reference unit is any born, live-born and still-born child.

A live-born child is a child who shows signs of life (breathing, i.e. heart beating) after birth, even for short, independently on the duration of the pregnancy. If the child dies soon after the birth, she/he is first registered as live-born and then as deceased. If a child is born, i.e. extracted from the mother's body with no sign of life, i.e. if she/he does not breath or show any sign of life, such as heart beating or muscle movements, and was carried over 28 weeks (7 lunar months), she/he is considered *a stillborn (late foetal death)*.

In death statistics the reference unit is any deceased person.

In marriage statistics the reference unit is any legal marriage and persons concluding it (bride and groom), and in divorces statistics any divorce that was nullified by legal irreversible decision of competent court, i.e. declared null, also including the divorced persons (husband/ wife).

In internal migration statistics the reference unit is any person who has changed her/his place of residence, i.e. has permanently moved from one locality to another.

Explanations on selected characteristics

Age. The age is shown in *completed* years. It is calculated on the basis of the date of birth of a respective person and the date of event occurrence. In most tables, the age is shown in individual years and in five-year age groups, and in selected tables (estimated population, deaths – by causes of deaths, migrations) by large, specific age contingents. Regarding dead infants, the age is also presented in months, days and hours.

Marital status. When performing classification within this feature, only the legal marital status is taken into consideration. Therefore, married persons are persons who were married in line to legal provisions of the Law on Family issues at the time of the occurrence. Divorced persons are persons whose marriage has been legally divorced. Persons whose marriage has ceased due to the death of the other spouse are taken to be widowed, and persons who have never been married are considered single. For persons who lived in consensual union, taken into account is their legal marital status, independently of the union.

National affiliation. In line with the Constitution of the Republic of Serbia, which guarantees citizens the freedom of expression of national affiliation, the citizen may not declare her/his national affiliation. The data on national affiliation is provided by free will of the person (at birth, when marrying, divorcing or migrating), while that of the deceased person is provided by the declarant of death.

Data on population natural and mechanical changes for this characteristic are aggregated according to the classification of national affiliation, which was applied in 2011 Census of population, households and dwellings.

Highest educational attainment completed. Means the highest completed school in which a person has obtained the highest possible degree of education regardless of whether it has been attained through completing a regular school or school which replaces a regular one, i.e. by passing an exam in regular school or finishing some course for regular schooling. Data on highest completed educational attainment are published according to the following groups: without education, incomplete primary education (1-3 grades of the primary school and 4-7 grades of the primary school), regular primary and lower secondary education, regular upper secondary education, tertiary education/ faculty/ academy, master, bachelor of science and doctorate.

Economic activity. Data are shown according to the division as follows: economically active and economically inactive persons. Economically active persons refer to economically active persons performing an occupation and unemployed.

Economically active persons performing an occupation are the persons performing any job paid in cash or kind or working as unpaid family workers or on family holding.

Unemployed are persons who do not work, actively seeking for a job or trying to start independent business (through employment service or independently).

Economically inactive persons are the persons who do not work and do not seek for a job. According to international standards, they are aggregated as children under 15, pupils and students aged 15 and over, pensioners, persons with estate income, persons performing exclusively housework in the own household (so called housewives) and other inactive persons.

Occupation. According to this characteristic, economically active persons are aggregated by type of jobs performing in order to provide living means. During the processing, all occupations were classified according to the classification of occupations used for 2011 Census of population, households and dwellings.

Order of child birth. To determine the order of child birth, both in live births and stillbirths, one takes into account all previous live births, i.e. stillbirths (legitimate or illegitimate).

Birth weight is the first weight of the newborn after birth, expressed in grams. Risk weight is defined as low (less than 2,500 grams), very low (less than 1,500 grams) and extremely low (less than 1,000 grams). [1]

Gestational age is the duration of child-bearing expressed in completed weeks. [2]

Child legitimacy. All live births and stillbirths have been classified according to this concept. A legitimate child is that born within marriage contracted according to the Law on Marriages and Family Relations.

Marriage duration. In births and divorce statistics, marriage duration is a derived concept expressed in completed years of legal marriage. In births statistics, the number of completed years of marriage duration represents the difference between the date of marriage celebrated and that of child birth. With divorces, the number of years of marriage duration is derived as the difference between the date of divorce and that of marriage celebrated.

Place of delivery and birth medical attendance. All children are, live born and stillborn, classified according to this concept into the following groups: according to the place of delivery: "in health organization", "at home" and "in other place" and according to medical attendance provided: "physician", "graduated midwife", "other person" and "no assistance". Children born in hospital or maternity facility fall into the group of born "in health organization". In the group of born "in other place" classified are the children born at home or some other place. Those birth cases are further on broken down according to the concept of "medical attendance". If medical attendance was provided by a physician or graduated midwife,

---

[1] According to the International Statistical Classification of Diseases and Related Health Problems,10th Revision, Volume 2.

[2] Ibid

the delivery was classified under "medical attendance". In all other cases the delivery is classified under "without medical attendance" (medical attendance provided by some other person or no attendance was provided).

The number of divorces refers to marriages divorced by court order.

The number of dependent children in current marriage. In divorce statistics, the "number of dependent children born in current marriage" (marriage being divorced) include the children of divorced parents without own income for living regardless of where they are or of whether they depend on their parents or someone else. Those children are classified according to the person they are given to, into five groups, being as follows: husband, wife, husband and wife, other persons, institution.

Cause of death. Data on cause of death are based on the concept of underlying cause of death. *Underlying cause of death* has been defined as "(a) the disease or injury which initiated the train of morbid events leading directly to death, or (b) the circumstances of the accident or violence which produced the fatal injury"[3].

Death by violence is the result of accidents (all types of motor vehicles collision, falls, drowning, accidents caused by smoke, fire and flame, fire arms, etc.), suicides, homicides and "other" (violent death of undetermined intent, legal interventions and operations of war, complications of medical and surgical care).

Data processing

The processed data for 2019 include all the characteristics indicated in the forms of the statistics of population natural and mechanical changes.

[3] Ibid

EXPLANATORY NOTES AND CALCULATION METHODS OF MAIN DEMOGRAPHIC INDICATORS

Based on population estimates by sex and age over the period 1950-2019, which are required for producing a great number of statistical-analytical indicators, then based on corresponding processing results of the statistics of population natural and mechanical changes over the period 1950-2019, the following analytical indicators have been calculated according to a more-or-less standard procedure for the Republic of Serbia, for each year in the reference period:

- **POPULATION**

The mean age of population, by sex, is the mean age of its members (arithmetic mean). It has been derived according to the following formula (for the age interval from 0 to 85 and over, by individual age):

$$\overline{A} = \frac{\sum P_{p,t,x(x+0,5)}}{\sum P_{p,t,x}}$$

where $P_{p,t,x}$ denotes the number of population estimated in mid-reference year (t), by sex, aged x.

The ageing index of population, **by sex** is an important indicator, which value points out the demographic process of population ageing: the ageing index, which value is not greater than 20 of index points, shows that the population is extremely young, and that of over 40 index points indicates that the population is aged. It has been established according to the ratio between the numbers of population aged 60 and over, by sex, and the corresponding number of population aged 0 to 19, based on the formula given below:

$$i_s = \frac{P_{p,t,60+}}{P_{p,t,0-19}} * 100$$

The index of functional (dependant) population, as an indicator of harmony/disharmony of the population age structure, points out demographic and numerous economic and social consequences of population ageing process. It represents the ratio of the number of population aged 0 to 14 and 65 and over (dependant population) according to the corresponding number of population aged 15 to 64 (economically active population):

$$i_f = \frac{(P_{t,0-14}) + (P_{t,65+})}{P_{t,15-64}} * 100$$

The total population of working age (working contingent) represents the sum of estimated male and estimated female population aged 15-64. Up to 2002 estimated female population aged 15-59 was calculated.

$$P_{rk} = P_{m,15-64} + P_{f,15-64}$$

The share of female fertile population in the total population (*F)* has been calculated as follows:

$$F = \frac{P_{ft,15-49}}{P_t} * 100$$

- **BIRTHS**

The general natality rate (n_t) represents the ratio between the number of live births (N_t) and the estimated number of population (P_t) in the reference year (t):

$$n_t = \frac{N_t}{P_t} * 1000$$

The general fertility rate (the number of live births per 1000 females aged from 15 to 49) represents the ratio between *the number of live births over a one-year period* (N_t) and the estimated number of females in mid-reference year, aged from 15 to 49 ($P_{f,t,15-49}$):

$$f_t = \frac{N_t}{P_{f,t15-49}} * 1000$$

Specific fertility rates represent the ratio between the number of live births to mothers of a specific age (the number of live births for which the mother's age is unknown has been proportionally distributed into known age) and the estimated number of female population of the same age:

$$f_{t,x_1-x_2} = \frac{N_{t,x_1-x_2}}{P_{f,t,x_1-x_2}} * 1000$$

where N_{t,x_1-x_2} denotes the number of live births born to mothers aged $x_1 - x_2$, and P_{f,t,x_1-x_2} is the estimated number of female population aged $x_1 - x_2$.

Total fertility rates (TFR_t), is the total number of live births per one woman, i.e. the sum of corresponding specific fertility rates and has been calculated for the age interval from 15 to 49 by five-year periods according to the following formula:

$$TFR_t = \frac{5 * \sum f_{t,x_1-x_2}}{1000}$$

The rate of stillbirths (n_{sb}^t) is defined as the number of stillbirths per 1000 live births in the reference year:

$$n_{sb}^t = \frac{N_{sb}^t}{N_t} * 1000$$

Gross and net reproduction rates represent specific demographic indicators, which are crucial for having a complete insight in the reproduction evolution (population renewal) which can be diminished, simple or enlarged. The gross and net rates of population reproduction are calculated on the basis of data on the part of the population being able to augment, i.e. reproduce population, thus on the basis of the number of fertile female population (from 15 to 49 years of age) and the number of live births of female children during a calendar year.

The reproduction rates of female population show the average number of live born female children per one live born female child during the entire procreation period, i.e. the extent to which they will reproduce if reproduction conditions (fertility and mortality) are the same as at their date of birth. The gross reproduction rate, as the sum of specific fertility rates, calculated for female live births, represents the upper limit of reproduction as the mortality of the female population from 15 to 49 years of age is not taken into account. By including probabilities of reaching the age of 50 years of the female population one obtains net reproduction rates taken to be the indicators of the probable reproduction level. If the value of the net reproduction level equals 1, it means that the population reproduces (simple reproduction); if the value is greater than 1, the population will grow (enlarged reproduction), and if it is under 1 it means that the population is not renewing (diminished reproduction) and that a fall of the total population can be expected. Their fictive character should be taken into consideration in the interpretation of the results as, when calculating them, one proceeds from the hypothesis that the fertility of currently born female children will be, during the entire fertility period, equal to that of women in the reference year, and that the mortality will remain unchanged and equal to that from the reference year. Notwithstanding, if the net reproduction rate has been low for a longer period of time, i.e. under 1, it certainly means that the population shows depopulation tendencies.

Nevertheless, based on the survey results and particularly of calculated total fertility rate (*TFR$_t$*), and in the absence of data on the number of live births, by sex and mother's age, for the period 1950-1955, and for 1959, approximate gross reproduction rates are obtained by simple procedure for the mentioned period:

$$\text{approx. } R_t = TFR_t * 0.485$$

Knowing that, for calculating gross reproduction rates, only female live births are taken into account, the total fertility rate is multiplied with 0.485, as the proportion of female children in total live born of female children in a longer period of time. All this when one proceeds from the regularity that, in almost every population, there are approximately 106 to 107 male live births per 100 female children.

For the remaining part of the reference period up to 1979 included, owing to the availability of data on the number of live births, by sex and mother's age, gross reproduction rates (in the age interval from 10 to 54 years of age, individually for years of ages from 15 to 34, in five-year age groups 10-14, 35-39, ..., 50-54) have been calculated as follows (the number of female live births of unknown mother's age being previously proportionally distributed to known ages):

$$R_t = \sum \frac{N_{f,t,x_1-x_2}}{P_{f,t,x_1-x_2}} * 5$$

where N_{f,t,x_1-x_2} means the number of female live births of mothers aged $x_1 - x_2$.

For the reference period from 1980, the gross reproduction rates have been calculated on the basis of data on the number of female live births, by individual age groups of the mother (x).

$$R_t = \sum \frac{N_{f,t,x}}{P_{f,t,x}} \quad , \text{x = 10, 11,..., 54}$$

Net reproduction rates have been calculated on the basis of previous Abridged approximate mortality t a b l e s for respective reference periods. In contrast to gross rates, based on the age interval from 10 to 54 years, net reproduction rates have been calculated from 15 to 49 years of age as follows:

$$R_{0_t} = \sum \left(\frac{N_{f,t,x}}{P_{f,t,x}} * \frac{l_{f,t,x}}{100000} \right)$$

where $l_{f,t,x}$ denotes the number of live females aged x, interpolated on the basis of the values l_{f,t,x_1-x_2} from corresponding abridged mortality tables.

Up to 1980 included, detailed mortality tables and the following formula were used for the calculation:

$$R_{0_t} = \sum\left(\frac{N_{f,t,x_1-x_2}}{P_{f,t,x_1-x_2}} * 5 * \frac{l_{f,t,x_1}}{100000}\right)$$

where l_{f,t,x_1} denotes the number of live females aged x_1 from Corresponding detailed mortality tables.

- **DEATHS**

The general mortality rate (m_t) represents the ratio between the number of deaths occurring year (M_t) and the estimated number of population (P_t) in the reference year (t):

$$m_t = \frac{M_t}{P_t} * 1000$$

Specific mortality rates have been calculated for the age interval from 0 to 85 and over by five-year periods, and particularly for years of age of 0, according to the formula below:

$$m_t = \frac{M_{t,x_1-x_2}}{P_{t,x_1-x_2}} * 1000$$

where M_{t,x_1-x_2} is the number of deaths aged $x_1 - x_2$ in the reference year (the number of deaths of unknown age has been proportionally distributed to known ages).

The infant mortality rate (m_o^t) is defined as the number of infant deaths per 1000 live births in the reference year:

$$m_o^t = \frac{M_o^t}{N_t} * 1000$$

The perinatal mortality rate (m_p^t) is defined as the ratio between the number of stillbirths and early neonatal deaths (0-6 days) per 1000 total births in the reference year:

$$m_p^t = \frac{N_{mr}^t + M_{o(0-6)}^t}{N_{mr}^t + N_t} * 1000$$

The mean age at death, by sex, is the mean age of the deceased (arithmetic mean). It has been calculated according to the following formula (for the age interval from 0 to 85 and over, by five-year periods):

$$\overline{A} = \frac{\sum M_{p,t,x1/x2(x1+2,5)}}{\sum M_{p,t,x1/x2}}$$

where $M_{p,t,x1/x2}$ denotes the number of the deceased in the reference period, by sex, aged from x_1 to x_2.

Similarly, the following indicators have also been calculated: **mother's average age** – by order of live births; mother's average age – by order of stillbirths; **bride's average age** at the time of marriage celebration; spouses' average age at the time of first marriage celebration and **husband's and wife's average age** at the time of divorce.

The natural increase rate (j_t) represents the difference between the rate of natality and that of mortality, in the reference year (t):

$$j_t = \frac{N_t - M_t}{P_t} * 1000 \quad \text{or} \quad j_t = n_t - m_t$$

The vital index (i_v) is defined as the ratio between the number of live births and that of deaths in the reference period:

$$i_v = \frac{N_t}{M_t} * 1000$$

- **MARRIAGES AND DIVORCES**

Crude marriage rate (z_t) – represents the ratio between the number of marriages (Z_t) and the estimated number of population (P_t), where t is the reference year.

$$z_t = \frac{Z_t}{P_t} * 1000$$

Crude divorce rate (r_t) represents the ratio between the number of divorces (R_t) and the estimated number of population (P_t) in the reference year (t):

$$r_t = \frac{R_t}{P_t} * 1000$$

The rate of divorces per 1000 marriages (rz_t):

$$rz_t = \frac{R_t}{Z_t} * 1000$$

Estimates and projections of population

Population estimates

The data on the total number of population are based on the results of population censuses carried out in 1953, 1961, 1971, 1981, 1991, 2002 and 2011, as well as on annual results of population natural and mechanical changes statistics.

For the census year 2011, the data have been corrected on the basis of the 2011 Census final results.

Data on population, by sex and age, have been estimated as of September 30th, 2011 (Census) and the number of live births, deaths, immigrants and emigrants, distributed by the calendar year of birth and sex at the level of regions and municipalities thereof. The total estimated population, by sex, in the Republic of Serbia, represents the sum of the total estimated population of respective municipalities.

The following data at the level of settlements have been used for producing these estimates:

- The results of the Population Census of 30 September 2011, by sex and the calendar year of birth (P_{census});
- The results of the processing of births statistics in 2011, 2012, 2013, 2014, 2015, 2016, 2017, 2018 and 2019, i.e. the number of live births, by sex, in the base year and post-census year (N_{2011}, N_{2012}, N_{2013}, N_{2014}, N_{2015}, N_{2016}, N_{2017}, N_{2018} and N_{2019});
- The results of the processing of deaths statistics in 2011, 2012, 2013, 2014, 2015, 2016, 2017, 2018 and 2019, i.e. the number of deaths by sex and calendar year of birth, in the reference year and the ones that follows (M_{2011}, M_{2012}, M_{2013}, M_{2014}, M_{2015}, M_{2016}, M_{2017}, M_{2018} and M_{2019});
- The results of the processing of internal migrations statistics: the number of immigrants and emigrants, by sex and calendar year of birth, in the base year and post-census years (I_{2011}, I_{2012}, I_{2013}, I_{2014}, I_{2015}, I_{2016}, I_{2017}, I_{2018} and I_{2019}, that is E_{2011}, E_{2012}, E_{2013}, E_{2014}, E_{2015}, E_{2016}, E_{2017}, E_{2018} and E_{2019}).

As the data of the Population Census refer to 30 September 2011, and the estimates to mid-year, the number of population in the census year have first been reduced to the number of population as of 1st January 2011 (P_p).

$$P_{p\ (1st\ January\ 2011)} = P_{census} - N_{January\text{-}September\ 2011} + M_{January\text{-}September\ 2011} - I_{January\text{-}September\ 2011} + E_{January\text{-}September\ 2011} \quad \textbf{(1)}$$

P_p – *beginning of year*

Then one has calculated the number of population on 31st December 2011 (P_k), i.e. on 1st January 2012, on the basis of the natural increase and migrational balance:

$$P_{k\ (31st\ December\ 2011)} = P_{p\ (1st\ January\ 2011)} + (N_{2011} - M_{2011}) + (I_{2011} - E_{2011}) \quad \textbf{(2)}$$

P_k – *end of year.*

Population estimates in mid-2011 (30 June) represent the average number of population on 1st January and 31st December 2011.

$$P_{(average\ 2011)} = (P_{p\ (1st\ January\ 2011)} + P_{k\ (31st\ December\ 2011)}) / 2 \quad \textbf{(3)}$$

P – *annual average*

For each completed year of age (x), the average number of population in 2011 has been calculated as follows:

$$P_{x(average\ 2011)} = (P_{p\ (x+1)} + P_{k\ (x)}) / 2 \quad \textbf{(4)}$$

for the values x=0, 1, 2 ... 100 years of age and over

Population estimates for following post-census year, have been derived on the basis of population estimates on 1st January of the reference year and on data on population natural and mechanical changes in that year. The procedure for producing estimates at the beginning, middle and end of the reference years is identical to that described in the census year according to the formulae (2), (3) and (4).

Population projections

Besides population estimates, published are also data on the future number of population, by sex and age, for the period 2011-2041, for the Republic of Serbia, Srbija-Sever and Srbija-Jug, namely the variant of mean fertility with migrations.

Population projections have been produced in five variants: low, mean, high, and subsequently those of constant fertility and mortality and null migrational balance. The first three variants have the same combination of hypothesis on mortality and migrations, and differ mutually only in the adopted fertility variant. The fourth variant is based on the hypothesis on migrations alike in the first three variants, but constant fertility and mortality is supposed. The fifth variant, compared to the mean variant, is different only in the hypothesis on migrations – this time a null migrational balance is supposed. The last two variants are of an analytical and not prognostic character.

Hypothesis on the future fertility changes cover four variants (constant, low, mean and high), and they are expressed through the level of the total fertility. The hypothesis include (besides the values of the total fertility rate, the hypothesis on births distribution - by mother's age. The selection of a concrete distribution has been done according to hitherto tendencies in the movement of the values of specific fertility rates, by age, currently reached values of the respective indicator, as well as of the supposed level of the total fertility rate in the projection period.

Hypothesis on future mortality changes cover two variants – constant and variable. In the constant variant (which is primarily of illustrative character), supposed is the maintenance of the mortality level, by age and sex, in the entire projection period, at the mortality level from Abridged mortality tables for 2011. For the variable variant, taken into account are hitherto changes of mortality movements of the population of the Republic of Serbia, as well as trends in developed countries, on the basis of which, hypothesis on the most probable changes that could be expected during the projection period have been set.

For the whole projection period, two variants of hypothesis on migrations have been supposed for the projection period, being the variant of the null migrational balance, which is analytical and based on the hypothesis on the null migrational balance, by age and sex, during the entire projection period. All other variants include the migrational component on the basis of expected migrations. When setting the hypothesis on expected migrations, one has taken into account that, during the past two decades, the largest changes occurred in migrations, and that they will be, in the following two decades, under a great influence of previous events and projections in the sense of economic revival of the country and its faster European integration.

Symbols

-	=	Not applicable
...	=	Data not available
0	=	Magnitude less than 0,5 of the unit employed
0,0	=	Magnitude not zero but less than 0,05 of the unit employed
1/	=	Footnote
/ /	=	Incomplete or insufficiently checked data
*	=	Corrected data

Општи подаци и показатељи о становништву
General data and indicators on population

1

1.1. Површина, домаћинства и становништво према резултатима пописа 1921, 1931, 1948, 1953, 1961, 1971, 1981, 1991. и 2002. Део I
Area, households and population, based on census results from 1921, 1931, 1948, 1953, 1961, 1971, 1981, 1991 and 2002 Part I 30

1.1. Површина, домаћинства и становништво према резултатима пописа 2011. Део II
Area, households and population, based on census results from 2011 Part II 31

1.2. Процењен број становника према полу, 1950, 1960, 1970, 1980, 1990, 2000, 2010. (на дан 30.06) Део I
Estimated population, by sex, 1950, 1960, 1970, 1980, 1990, 2000, 2010 (as of 30.06) Part I 31

1.2. Процењен број становника према полу, 2011–2019. (на дан 30.06) Део II
Estimated population, by sex, 2011–2019 (as of 30.06) Part II 32

1.3. Очекивано трајање живота живорођене деце према полу, 1950–2010. Део I
Life expectancy of live births, by sex, 1950–2010 Part I 32

1.3. Очекивано трајање живота живорођене деце према полу, 2011–2019. Део II
Life expectancy of live births, by sex, 2011–2019 Part II 33

1.4. Просечна старост становништва средином године посматрања према полу, 1950–2010. Део I
Average age of population in mid-reference period, by sex, 1950–2010 Part I 33

1.4. Просечна старост становништва средином године посматрања према полу, 2011–2019. Део II
Average age of population in mid-reference period, by sex, 2011–2019 Part II 34

1.5. Процене становништва према старости и полу, 30. 06. 2019. (апсолутан број и структуре)
Estimates of population, by sex and age, 30.06.2019 (absolute figures and structures) 34

1.6. Пројекције становништва према групама старости и полу, 2020, 2030. и 2040.
Projections of population, by age groups and sex, 2020, 2030 and 2040 45

1.7. Процењен број становника радног узраста према полу,1950–2010. Део I
Estimated working age population, by sex, 1950–2010 Part I 46

1.7. Процењен број становника радног узраста према полу, 2011–2019. Део II
Estimated working age population, by sex,2011–2019 Part II 46

1.8. Проценат становништва радног узраста у укупном становништву, 1950–2010. Део I
Share of working age population in total population, 1950–2010 Part I 47

1.8. Проценат становништва радног узраста у укупном становништву, 2011–2019. Део II
Share of working age population in total population, 2011–2019 Part II 47

1.9. Женско фертилно становништво, 1950–2010. Део I
Female fertile population, 1950–2010 Part I 48

1.9. Женско фертилно становништво, 2011–2019. Део II
Female fertile population, 2011–2019 Part II 48

1.10. Индекс старења становништва према полу, 1950–2010. Део I
Ageing index of population, by sex, 1950–2010 Part I 49

1.10. Индекс старења становништва према полу, 2011–2019. Део II
Ageing index of population, by sex, 2011–2019 Part II 49

1.11. Индекс функционалног становништва, 1950–2010. Део I
Index of functional population, 1950–2010 Part I 50

1.11. Индекс функционалног становништва, 2011–2019. Део II
Index functional population, 2011–2019 Part II 50

1.1. **Површина, домаћинства и становништво према резултатима пописа** 1921, 1931, 1948, 1953, 1961, 1971, 1981, 1991. и 2002.
Area, households and population, based on census results from 1921, 1931, 1948, 1953, 1961, 1971, 1981, 1991 and 2002

Део I / Part I

		Попис / *Census*										
		1921	1931	1948	1953	1961	1971	1981	1991[1)]	2002[2)]		
РЕПУБЛИКА СРБИЈА												REPUBLIC OF SERBIA
Површина[3)], km²		88499	88499	88499	88499	88499	88499	88499	88499	88499		Area[3)], km²
Број домаћинстава		985219	1157254	1473310	1616205	1929235	2248038	2568761	2707402	2521190		Households
Број становника	Укупно	4819430	5725912	6527966	6979154	7642227	8446591	9313676	9778991	7498001	Total	Population
	Мушко	2339348	2828106	3171201	3411534	3757437	4173735	4629327	4851189	3645930	Males	
	Женско	2480082	2897806	3356765	3567620	3884790	4272856	4684349	4927802	3852071	Females	
Број становника на 1 km²		54,46	64,70	73,76	78,86	86,35	95,44	105,24	110,50	...		Population per 1 km²
Број становника на једно домаћинство		4,89	4,95	4,43	4,32	3,96	3,76	3,63	3,61	2,97		Population per 1 household
Број женских на 100 мушких становника		106,02	102,46	105,85	104,58	103,39	102,37	101,19	101,58	105,65		Femalesper 100 males
Централна Србија												Central Serbia
Површина, km²		55975	55975	55975	55975	55975	55975	55975	55975	55975		Area, km²
Број домаћинстава		573269	677632	902700	1001860	1215900	1446478	1661576	1732900	1811233		Households
Број становника	Свега	2843426	3549690	4154175	4463701	4823274	5250365	5694464	5808906	5466009	All	Population
	Мушко	1367044	1749920	2012388	2177791	2361534	2585625	2817555	2860986	2660988	Males	
	Женско	1476382	1799770	2141787	2285910	2461740	2664740	2876909	2947920	2805021	Females	
Број становника на 1 km²		50,80	63,42	74,21	79,74	86,17	93,80	101,73	103,78	97,65		Population per 1 km²
Број становника на једно домаћинство		4,96	5,24	4,60	4,46	3,97	3,63	3,43	3,35	3,02		Population per 1 household
Број женских на 100 мушких становника		108,00	102,85	106,43	104,96	104,24	103,06	102,11	103,04	105,41		Femalesper 100 males
Војводина												Vojvodina
Површина, km²		21614	21614	21614	21614	21614	21614	21614	21614	21614		Area, km²
Број домаћинстава		327061	370861	456630	488499	560737	613453	678315	685256	709957		Households
Број становника	Свега	1536994	1624158	1640757	1699545	1854965	1952533	2034772	2013889	2031992	All	Population
	Мушко	752060	797330	785077	817205	903273	951152	993380	980731	984942	Males	
	Женско	784934	826828	855680	882340	951692	1001381	1041392	1033158	1047050	Females	
Број становника на 1 km²		71,11	75,14	75,91	78,63	85,82	90,34	94,14	93,18	94,01		Population per 1 km²
Број становника на једно домаћинство		4,70	4,38	3,59	3,48	3,31	3,18	3,00	2,94	2,86		Population per 1 household
Број женских на 100 мушких становника		104,37	103,70	108,99	107,97	105,36	105,28	104,83	105,35	106,3		Femalesper 100 males
Косово и Метохија												Kosovo and Metohia
Површина, km²		10910	10910	10910	10910	10910	10910	10910	10910	10910		Area, km²
Број домаћинстава		84889	108761	113980	125846	152598	188107	228870	289246	...		Households
Број становника	Свега	439010	552064	733034	815908	963988	1243693	1584440	1956196	...	All	Population
	Мушко	220244	280856	373736	416538	492630	636958	818392	1009472	...	Males	
	Женско	218766	271208	359298	399370	471358	606735	766048	946724	...	Females	
Број становника на 1 km²		40,24	50,60	67,19	74,79	88,36	114,00	145,23	179,30	...		Population per 1 km²
Број становника на једно домаћинство		5,17	5,08	6,35	6,42	6,32	6,61	6,92	6,76	...		Population per 1 household
Број женских на 100 мушких становника		99,33	96,56	96,15	95,88	95,68	95,26	93,60	93,78	...		Femalesper 100 males

[1)] Попис 1991. године није у потпуности спроведен у општинама Бујановац и Прешево, као ни на територији Косова и Метохије, јер је већи део албанског становништва бојкотовао попис. За наведена подручја израђене су процене становништва, тако да резултати Пописа 1991. године, исказани у овој табели, представљају збир података о пописаном становништву и процењеног броја непописаног дела албанског становништва./ *1991 Census was not completely conducted on the territory of AP Kosovo and Metohija and in the municipalities of Preševo and Bujanovac, due to the boycott by the majority of Albanian population. Regarding the mentioned territories, population estimates are provided, meaning that results of 1991 Census, presented in this table, portray the aggregated data on enumerated population and estimated data of Albanian population that was not enumerated.*

[2)] Подаци Пописа 2002. године не садрже податке за Косово и Метохију, јер на територији ове јужне српске покрајине нису постојали услови за спровођење пописа./ *2002 Census data do not cover data on Kosovo and Metohija, as there were no conditions for conducting the Census on the territory of south Serbian Province.*

[3)] Подаци о површини Републике Србије, АП и региона преузети су од Републичког геодетског завода и треба их сматрати привременим. У току је израда дигиталног катастарског плана на читавој територији Републике Србије и могуће су извесне корекције података у наредном периоду./ *Data on the area of the Republic of Serbia, AP and regions have been taken over from the Republic Geodetic Authority and should be taken as temporary. Creation of digital cadastre plan of the whole territory of the Republic of Serbia is in process, so that certain data corrections are possible in the forthcoming period.*

1.1. **Површина, домаћинства и становништво према резултатима пописа 2011.**[4)]
Area, households and population, based on census results from 2011[4)]

Део II / Part II

	Попис 2011 / *Census2011*							
	површина, km² *Area, km²*	број домаћинстава *Households*	број становника / *Population*			бројстановника на 1 km² *Populationper 1 km²*	број становника на 1 домаћинство *Populationper 1 household*	број женских на 100 мушких становника *Femalesper 100 males*
			свега *All*	мушко *Males*	женско *Females*			
РЕПУБЛИКА СРБИЈА *REPUBLIC OF SERBIA*	88499	2487886	7186862	3499176	3687686	...	2,89	105,39
СРБИЈА – СЕВЕР / *SRBIJA – SEVER*	24848	1302590	3591249	1725443	1865806	144,53	2,76	108,13
Београдски регион / *Beogradski region*	3234	606433	1659440	785826	873614	513,12	2,74	111,17
Регион Војводине / *Region Vojvodine*	21614	696157	1931809	939617	992192	89,38	2,77	105,60
СРБИЈА – ЈУГ / *SRBIJA – JUG*	63651	1185296	3595613	1773733	1821880	...	3,03	102,71
Регион Шумадије и Западне Србије *Region Šumadije i Zapadne Srbije*	26493	662769	2031697	1000820	1030877	76,69	3,06	103,00
Регион Јужне и Источне Србије *Region Južne i Istočne Srbije*	26248	522527	1563916	772913	791003	59,58	2,99	102,34
Регион Косово и Метохија *Region Kosovo i Metohija*	10910	...	...	...	...	...	...	...

[4)] Попис 2011. године није спроведен на територији Косова и Метохије. У општинама Прешево и Бујановац забележен је смањен обухват јединица пописа услед бојкота од стране већине припадника албанске националне заједнице./ *2011 Census was not conducted on the territory of AP Kosovo and Metohija. In the municipalities of Preševo and Bujanovac, recorded was the decreased number in census units' coverage due to the boycott by the majority of Albanian national community.*

1.2. **Процењен број становника према полу,** 1950, 1960, 1970, 1980, 1990, 2000, 2010**. (на дан 30.06)**
Estimated population, by sex, 1950, 1960, 1970, 1980, 1990, 2000, 2010 (as of 30.06)

Део I / Part I

Година и пол *Age and sex*		Република Србија / *Republic of Serbia*			
		укупно *Total*	централна Србија *Central Serbia*	Војводина *Vojvodina*	Косово и Метохија *Kosovo and Metohia*
1950	Укупно / *Total*	6733976	4289981	1679996	763999
	Мушки / *Males*	3280707	2085480	805473	389754
	Женски / *Females*	3453269	2204501	874523	374245
1960	Укупно / *Total*	7582990	4798999	1839993	943998
	Мушки / *Males*	3739857	2361199	891411	487247
	Женски / *Females*	3843133	2437800	948582	456751
1970	Укупно / *Total*	8384989	5218996	1945997	1219996
	Мушки / *Males*	4149589	2570383	950315	628891
	Женски / *Females*	4235400	2648613	995682	591105
1980	Укупно / *Total*	9262323	5677379	2032165	1552779
	Мушки / *Males*	4592334	2803898	990647	797789
	Женски / *Females*	4669989	2873481	1041518	754990
1990	Укупно / *Total*	9884993	5849117	2048820	1987056
	Мушки / *Males*	4914386	2890281	997835	1026270
	Женски / *Females*	4970607	2958836	1050985	960786
2000	Укупно / *Total*	7516346	5484920	2031426	...
	Мушки / *Males*	3655777	2671946	983831	...
	Женски / *Females*	3860569	2812974	1047595	...
2010	Укупно / *Total*	7291436	5333851	1957585	...
	Мушки / *Males*	3546374	2593849	952525	...
	Женски / *Females*	3745062	2740002	1005060	...

1.2. **Процењен број становника према полу,** 2011–2019. **(на дан 30.06)**
Estimated population, by sex, 2011–2019 (as of 30.06)

Део II / Part II

Годинаи пол *Yearand sex*	Република Србија / *Republic of Serbia*							
	укупно *Total*	Србија – север / *Srbija – sever*			Србија –југ /*Srbija – jug*			
		свега *All*	Београдски регион *Beogradski region*	Регион Војводине *Region Vojvodine*	свега *All*	Регион Шумадије и Западне Србије Region *Šumadije i Zapadne Srbije*	Регион Јужне и Источне Србије *Region Južne i Istočne Srbije*	Регион Косово и Метохија *Region Kosovo i Metohija*
2011 Укупно / Total	7236519	3591096	1658151	1932945	3645423	2033203	1612220	...
Мушки / Males	3523911	1725341	785258	940083	1798570	1001397	797173	...
Женски / Females	3712608	1865755	872893	992862	1846853	1031806	815047	...
2012 Укупно / Total	7201497	3586235	1664218	1922017	3615262	2018248	1597014	...
Мушки / Males	3506947	1722767	787410	935357	1784180	994303	789877	...
Женски / Females	3694550	1863468	876808	986660	1831082	1023945	807137	...
2013 Укупно / Total	7166552	3581647	1669552	1912095	3584905	2003118	1581787	...
Мушки / Males	3489683	1720080	789266	930814	1769603	987045	782558	...
Женски / Females	3676869	1861567	880286	981281	1815302	1016073	799229	...
2014 Укупно / Total	7131787	3576978	1675043	1901935	3554809	1987799	1567010	...
Мушки / Males	3472746	1717559	791485	926074	1755187	979676	775511	...
Женски / Females	3659041	1859419	883558	975861	1799622	1008123	791499	...
2015 Укупно / Total	7095383	3571596	1679895	1891701	3523787	1972183	1551604	...
Мушки / Males	3455335	1714905	793588	921317	1740430	972212	768218	...
Женски / Females	3640048	1856691	886307	970384	1783357	999971	783386	...
2016 Укупно / Total	7058322	3565319	1683962	1881357	3493003	1956786	1536217	...
Мушки / Males	3437630	1711839	795295	916544	1725791	964850	760941	...
Женски / Females	3620692	1853480	888667	964813	1767212	991936	775276	...
2017 Укупно / Total	7020858	3558647	1687132	1871515	3462211	1941130	1521081	...
Мушки / Males	3419815	1708739	796627	912112	1711076	957298	753778	...
Женски / Females	3601043	1849908	890505	959403	1751135	983832	767303	...
2018 Укупно / Total	6982604	3552056	1690193	1861863	3430548	1924816	1505732	...
Мушки / Males	3401706	1705820	798019	907801	1695886	949474	746412	...
Женски / Females	3580898	1846236	892174	954062	1734662	975342	759320	...
2019 Укупно / Total	6945235	3546149	1694056	1852093	3399086	1908641	1490445	...
Мушки / Males	3383732	1703154	799857	903297	1680578	941583	738995	...
Женски / Females	3561503	1842995	894199	948796	1718508	967058	751450	...

1.3. **Очекивано трајање живота живорођене деце према полу,** 1950–2010.
Life expectancy of live births, by sex, 1950–2010

Део I / Part I

Година посматрања *Reference year*	Република Србија / *Republic of Serbia*				Година посматрања *Reference year*	Република Србија / *Republic of Serbia*			
	укупно *Total*	централна Србија *Central Serbia*	Војводина *Vojvodina*	Косово и Метохија *Kosovo and Metohia*		укупно *Total*	централна Србија *Central Serbia*	Војводина *Vojvodina*	Косово и Метохија *Kosovo and Metohia*
Потпуне таблице морталитета / *complete mortality tables*									
	Мушки пол / *Males*					**Женски пол** / *Females*			
1952–54	57,06	59,06	58,29	48,64	1952–54	58,77	61,12	62,12	45,29
1960–62	62,72	64,76	63,64	57,08	1960–62	64,71	66,97	68,26	55,48
1970–72	66,09	67,66	66,03	64,59	1970–72	69,91	71,45	72,09	66,54
1980–82	68,05	69,41	67,14	68,06	1980–82	72,68	73,93	73,51	71,48
1990–92	68,48	69,31	66,18	71,38	1990–92	74,27	74,82	73,69	77,20
2001–2003	69,61	0,31	68,25	...	2001–2003	74,96	75,29	74,13	...
Скраћене апроксимативне таблице морталитета / *abridged approximate mortality tables*									
1950–1951	53,04	54,38	52,31	51,64	1950–1951	55,59	56,88	55,02	53,74
1960–1961	62,41	64,31	63,59	57,00	1960–1961	64,74	66,73	68,46	55,84
1970–1971	65,84	67,50	65,99	64,29	1970–1971	69,60	71,26	71,91	65,34
1980–1981	68,12	69,44	67,21	68,57	1980–1981	72,75	73,92	73,63	71,77
1990–1991	68,81	69,70	66,67	71,45	1990–1991	74,41	75,03	74,05	76,64
2000–2001	69,62	69,93	67,86	...	2000–2001	74,81	75,16	73,46	...
2010	71,43	72,01	69,92	...	2010	76,62	76,81	76,11	...

1.3. **Очекивано трајање живота живорођене деце према полу, 2011**–2019.
Life expectancy of live births, by sex, 2011–2019

Део II / Part II

Година посматрања *Referent year*		Република Србија / *Republic of Serbia*							
		укупно *Total*	Србија – север / *Srbija – sever*			Србија –југ / *Srbija – jug*			
			свега *All*	Београдски регион *Beogradski region*	Регион Војводине *Region Vojvodine*	свега *All*	Регион Шумадије и Западне Србије *Region Šumadije i Zapadne Srbije*	Регион Јужне и Источне Србије *Region Južne i Istočne Srbije*	Регион Косово и Метохија *Region Kosovo i Metohija*
		Потпуне таблице морталитета / *Complete mortality tables*							
2010–2012	Мушки пол / *Males*	71,96	71,76	73,03	70,78	72,12	72,45	71,67	...
	Женски пол / *Females*	77,12	77,25	78,13	76,50	77,02	77,23	76,73	...
		Скраћене апроксимативне таблице морталитета / *Abridged approximate mortality tables*							
2011	Мушки пол / *Males*	71,64	71,46	72,68	70,53	71,78	72,08	71,40	...
	Женски пол / *Females*	76,83	76,96	77,83	76,27	76,71	76,86	76,52	...
2012	Мушки пол / *Males*	72,22	72,00	73,10	71,15	72,43	72,95	69,78	...
	Женски пол / *Females*	77,29	77,37	78,25	76,64	77,23	77,47	75,41	...
2013	Мушки пол / *Males*	72,46	72,21	73,49	71,23	72,68	73,02	72,27	...
	Женски пол / *Females*	77,68	77,79	78,49	77,22	77,57	77,77	77,32	...
2014	Мушки пол / *Males*	72,61	72,42	73,60	71,51	72,77	73,12	72,32	...
	Женски пол / *Females*	77,70	77,83	78,49	77,28	77,55	77,99	77,01	...
2015	Мушки пол / *Males*	72,62	72,41	73,75	71,39	72,81	73,05	72,52	...
	Женски пол / *Females*	77,67	77,75	78,57	77,06	77,59	77,78	77,35	...
2016	Мушки пол / *Males*	73,01	72,83	74,19	71,79	73,15	73,46	72,78	...
	Женски пол / *Females*	77,98	78,07	78,98	77,31	77,89	78,23	77,47	...
2017	Мушки пол / Males	72,95	72,84	74,05	71,88	73,04	73,34	72,67	...
	Женски пол / Females	77,88	78,01	78,79	77,33	77,73	78,00	77,40	...
2018	Мушки пол / Males	73,22	73,12	74,16	72,28	73,28	73,68	72,76	...
	Женски пол / Females	78,08	78,21	78,97	77,58	77,94	78,37	77,48	...
2019	Мушки пол / Males	73,09	73,02	74,34	71,97	73,11	73,36	72,81	...
	Женски пол / Females	78,35	78,41	79,04	77,86	78,10	78,47	77,65	...

1.4. **Просечна старост становништва средином године посматрања према полу, 1950**–2010.
Average age of population in mid-reference period, by sex, 1950–2010

Део I / Part I

Година посматрања и пол *Referentyearand sex*		Република Србија / *Republic of Serbia*			
		укупно *Total*	централна Србија *Central Serbia*	Војводина *Vojvodina*	Косово и Метохија *Kosovo and Metohia*
1950	Укупно / *Total*	29,15	29,20	30,96	24,86
	Мушко / *Males*	28,26	28,34	30,02	24,17
	Женско / *Females*	30,00	30,02	31,83	25,57
1960	Укупно / *Total*	30,52	30,87	32,59	24,72
	Мушко / *Males*	29,53	29,97	31,37	24,01
	Женско / *Females*	31,49	31,74	33,73	25,47
1970	Укупно / *Total*	32,33	33,46	34,34	24,30
	Мушко / *Males*	31,39	32,60	33,19	23,71
	Женско / *Females*	33,26	34,30	35,43	24,93
1980	Укупно / *Total*	33,74	35,41	36,08	24,56
	Мушко / *Males*	32,72	34,49	34,72	24,04
	Женско / *Females*	34,74	36,32	37,37	25,12
1990	Укупно / *Total*	35,03	37,40	37,56	25,46
	Мушко / *Males*	33,95	36,39	36,07	25,01
	Женско / *Females*	36,10	38,39	38,97	25,94
2000	Укупно / *Total*	39,82	39,94	39,59	...
	Мушко / *Males*	38,57	38,80	37,95	...
	Женско / *Females*	41,00	40,02	40,96	...
2010	Укупно / *Total*	41,40	41,57	40,95	...
	Мушко / *Males*	40,03	40,29	39,33	...
	Женско / *Females*	42,69	42,77	42,48	...

1.4. **Просечна старост становништва средином године посматрања према полу, 2011–**2019.
Average age of population in mid-reference period, by sex, 2011–2019

Део II / Part II

Година посматрања *Referent year*		Република Србија / *Republic of Serbia*							
		укупно *Total*	Србија – север / *Srbija – sever*			Србија –југ / *Srbija – jug*			
			свега *All*	Београдски регион *Beogradski region*	Регион Војводине *Region Vojvodine*	свега *All*	Регион Шумадије и Западне Србије Region *Šumadije i Zapadne Srbije*	Регион Јужне и Источне Србије *Region Južne i Istočne Srbije*	Регион Косово и Метохија *Region Kosovo i Metohija*
2011	Укупно / *Total*	42,1	41,7	41,7	41,7	42,5	42,2	42,8	...
	Мушко / *Males*	40,7	40,1	40,2	40,1	41,2	41,0	41,6	...
	Женско /*Females*	43,4	43,1	43,1	43,2	43,6	43,3	44,0	...
2012	Укупно / *Total*	42,2	41,8	41,8	41,8	42,6	42,4	43,0	...
	Мушко / *Males*	40,9	40,3	40,3	40,3	41,5	41,2	41,8	...
	Женско /*Females*	43,5	43,2	43,2	43,3	43,8	43,5	44,1	...
2013	Укупно / *Total*	42,4	42,0	41,9	42,0	42,8	42,6	43,2	...
	Мушко / *Males*	41,0	40,4	40,4	40,4	41,6	41,4	41,9	...
	Женско /*Females*	43,7	43,4	43,3	43,5	44,0	43,8	44,4	...
2014	Укупно / *Total*	42,6	42,1	42,0	42,2	43,0	42,8	43,3	...
	Мушко / *Males*	41,2	40,5	40,4	40,6	41,8	41,6	42,1	...
	Женско /*Females*	43,9	43,6	43,4	43,7	44,3	44,0	44,6	...
2015	Укупно / *Total*	42,7	42,2	42,1	42,4	43,2	43,0	43,5	...
	Мушко / *Males*	41,3	40,6	40,5	40,7	42,0	41,8	42,2	...
	Женско /*Females*	44,1	43,7	43,5	43,9	44,4	44,2	44,7	...
2016	Укупно / *Total*	42,9	42,4	42,2	42,5	43,4	43,2	43,7	...
	Мушко / *Males*	41,5	40,8	40,6	40,9	42,2	42,0	42,4	...
	Женско /*Females*	44,2	43,9	43,7	44,1	44,6	44,4	44,9	...
2017	Укупно / *Total*	43,0	42,5	42,3	42,7	43,6	43,4	43,8	...
	Мушко / *Males*	41,6	40,9	40,7	41,1	42,3	42,1	42,6	...
	Женско /*Females*	44,4	44,0	43,8	44,2	44,8	44,6	45,1	...
2018	Укупно / *Total*	43,2	42,6	42,4	42,8	43,7	43,6	44,0	...
	Мушко / *Males*	41,7	41,0	40,7	41,2	42,5	42,3	42,7	...
	Женско /*Females*	44,5	44,1	43,9	44,3	45,0	44,8	45,2	...
2019	Укупно / *Total*	43,3	42,7	42,5	43,0	43,9	43,7	44,1	...
	Мушко / *Males*	41,9	41,1	40,8	41,3	42,7	42,5	42,9	...
	Женско /*Females*	44,7	44,3	44,0	44,5	45,1	45,0	45,4	...

1.5. **Процене становништва према старости и полу, 30. 06. 2019. (апсолутан број и структуре)**
Estimates of population, by sex and age, 30.06.2019 (absolute figures and structures)

	Република Србија / *Republic of Serbia*							
	укупно *Total*	Србија – север / *Srbija – sever*			Србија –југ / *Srbija – jug*			
		свега *All*	Београдски регион *Beogradski region*	Регион Војводине *Region Vojvodine*	свега *All*	Регион Шумадије и Западне Србије Region *Šumadije i Zapadne Srbije*	Регион Јужне и Источне Србије *Region Južne i Istočne Srbije*	Регион Косово и Метохија *Region Kosovo i Metohija*
	Укупно / *Total*							
Укупно / *Total*	6945235	3546149	1694056	1852093	3399086	1908641	1490445	...
0 г.	63876	34888	17936	16952	28988	16563	12425	...
1	64114	35070	17793	17277	29044	16607	12437	...
2	64430	35067	17698	17369	29363	16913	12450	...
3	64809	35207	17800	17407	29602	17188	12414	...
4	65643	35656	18075	17581	29987	17366	12621	...
5	65538	35419	17865	17554	30119	17263	12856	...
6	65912	35544	17820	17724	30368	17454	12914	...
7	66023	35449	17709	17740	30574	17621	12953	...
8	65676	34972	17298	17674	30704	17762	12942	...
9	66568	34857	16903	17954	31711	18483	13228	...
10	66896	34466	16474	17992	32430	18853	13577	...
11	66392	33838	15938	17900	32554	18857	13697	...
12	67121	33736	15574	18162	33385	19246	14139	...
13	69057	34207	15604	18603	34850	20069	14781	...
14	70534	34418	15561	18857	36116	20585	15531	...
15	71732	34671	15583	19088	37061	20955	16106	...
16	72065	34912	15708	19204	37153	20920	16233	...
17	72133	35003	15706	19297	37130	20731	16399	...
18	70077	33790	15078	18712	36287	20316	15971	...
19	67842	32663	14662	18001	35179	19641	15538	...
20	68930	33350	15001	18349	35580	19712	15868	...
21	71380	34707	15549	19158	36673	20284	16389	...
22	74781	36573	16483	20090	38208	21152	17056	...

1.5. **Процене становништва према старости и полу, 30.06.2019. (апсолутан број и структуре)** (наставак)
Estimates of population, by sex and age, 30.06.2019 (absolute figures and structures) (continued)

	Република Србија / *Republic of Serbia*							
	укупно *Total*	Србија – север / *Srbija – sever*			Србија –југ / *Srbija – jug*			
		свега *All*	Београдски регион *Beogradski region*	Регион Војводине *Region Vojvodine*	свега *All*	Регион Шумадије и Западне Србије Region *Šumadije i Zapadne Srbije*	Регион Јужне и Источне Србије *Region Južne i Istočne Srbije*	Регион Косово и Метохија *Region Kosovo i Metohija*
23	78837	38985	17748	21237	39852	21943	17909	...
24	80847	40552	18753	21799	40295	22041	18254	...
25	81628	41411	19410	22001	40217	21964	18253	...
26	82581	42528	20323	22205	40053	21862	18191	...
27	84264	44202	21549	22653	40062	22042	18020	...
28	85767	45457	22286	23171	40310	22415	17895	...
29	85948	45930	22765	23165	40018	22141	17877	...
30	88816	47869	23782	24087	40947	22653	18294	...
31	91857	49837	24839	24998	42020	23347	18673	...
32	92209	50118	25238	24880	42091	23406	18685	...
33	93084	50762	25593	25169	42322	23593	18729	...
34	96313	52781	26654	26127	43532	24459	19073	...
35	98571	54293	27568	26725	44278	24980	19298	...
36	97976	54042	27504	26538	43934	24660	19274	...
37	97050	53499	27128	26371	43551	24520	19031	...
38	97681	53863	27350	26513	43818	24692	19126	...
39	98482	54146	27537	26609	44336	24981	19355	...
40	99015	54233	27206	27027	44782	25313	19469	...
41	99886	54085	26968	27117	45801	25957	19844	...
42	100590	53654	26724	26930	46936	26573	20363	...
43	100884	53103	26100	27003	47781	26787	20994	...
44	99227	51582	25236	26346	47645	26642	21003	...
45	97559	50508	24772	25736	47051	26294	20757	...
46	95996	49290	23946	25344	46706	25850	20856	...
47	94424	48335	23303	25032	46089	25549	20540	...
48	93149	47651	23049	24602	45498	25399	20099	...
49	92327	46756	22463	24293	45571	25326	20245	...
50	92156	46490	21798	24692	45666	25411	20255	...
51	91828	46374	21320	25054	45454	25341	20113	...
52	91843	46483	21069	25414	45360	25231	20129	...
53	92631	46884	21046	25838	45747	25482	20265	...
54	91984	46487	20813	25674	45497	25561	19936	...
55	91916	46382	20742	25640	45534	25799	19735	...
56	93911	47159	21114	26045	46752	26696	20056	...
57	95899	48029	21393	26636	47870	27336	20534	...
58	98854	49245	21801	27444	49609	28442	21167	...
59	98114	48667	21626	27041	49447	28505	20942	...
60	96555	47478	21485	25993	49077	28518	20559	...
61	95900	47241	21422	25819	48659	28249	20410	...
62	98578	49519	22241	27278	49059	28419	20640	...
63	103746	51928	23599	28329	51818	29975	21843	...
64	107893	52907	24595	28312	54986	31906	23080	...
65	108728	52895	24905	27990	55833	32228	23605	...
66	108212	52378	24874	27504	55834	31968	23866	...
67	100856	49056	23483	25573	51800	29424	22376	...
68	96254	47252	22727	24525	49002	27207	21795	...
69	96803	47823	22978	24845	48980	27226	21754	...
70	90396	44839	21392	23447	45557	24676	20881	...
71	83964	41741	19804	21937	42223	22059	20164	...
72	73746	37533	17610	19923	36213	19420	16793	...
73	57648	29132	13592	15540	28516	15875	12641	...
74	49244	23230	10888	12342	26014	14002	12012	...
75	50835	23189	10638	12551	27646	14621	13025	...
76	50075	23355	10539	12816	26720	13913	12807	...
77	49701	23947	11024	12923	25754	13309	12445	...
78	50377	24061	11439	12622	26316	14242	12074	...
79	48758	23277	11135	12142	25481	14175	11306	...
80	44818	21932	10395	11537	22886	12772	10114	...
81	41765	20208	9758	10450	21557	11945	9612	...
82	38146	18430	8977	9453	19716	10949	8767	...
83	33826	16273	7960	8313	17553	9837	7716	...
84	30312	14230	7028	7202	16082	8997	7085	...
85	26433	12391	6109	6282	14042	7840	6202	...
86	22495	10678	5193	5485	11817	6513	5304	...
87	18202	8318	4206	4112	9884	5428	4456	...
88	15004	6971	3589	3382	8033	4589	3444	...
89	12441	5913	2972	2941	6528	3672	2856	...
90	9435	4345	2150	2195	5090	2834	2256	...
91	7037	3369	1703	1666	3668	2003	1665	...
92	5498	2653	1388	1265	2845	1595	1250	...
93	4187	2037	1046	991	2150	1275	875	...
94	3010	1432	768	664	1578	865	713	...
95 и више г. / *and over*	8724	4053	2110	1943	4671	2381	2290	...

1.5. **Процене становништва према старости и полу, 30.06.2019. (апсолутан број и структуре)** (наставак)
Estimates of population, by sex and age, 30.06.2019 (absolute figures and structures) (continued)

	Република Србија / *Republic of Serbia*							
	укупно *Total*	Србија – север / *Srbija – sever*			Србија –југ / *Srbija – jug*			
		свега *All*	Београдски регион *Beogradski region*	Регион Војводине *Region Vojvodine*	свега *All*	Регион Шумадије и Западне Србије Region *Šumadije i Zapadne Srbije*	Регион Јужне и Источне Србије *Region Južne i Istočne Srbije*	Регион Косово и Метохија *Region Kosovo i Metohija*
	Мушко / *Males*							
Свега/*All*	3383732	1703154	799857	903297	1680578	941583	738995	...
0 г.	33007	18047	9289	8758	14960	8566	6394	...
1	33086	18145	9209	8936	14941	8599	6342	...
2	33173	18038	9110	8928	15135	8730	6405	...
3	33525	18151	9201	8950	15374	8902	6472	...
4	33930	18391	9319	9072	15539	9033	6506	...
5	33748	18249	9213	9036	15499	8921	6578	...
6	33853	18217	9106	9111	15636	9009	6627	...
7	34013	18251	9024	9227	15762	9124	6638	...
8	33820	18076	8903	9173	15744	9123	6621	...
9	34289	17901	8671	9230	16388	9549	6839	...
10	34609	17779	8491	9288	16830	9753	7077	...
11	34276	17400	8188	9212	16876	9726	7150	...
12	34467	17180	7943	9237	17287	9985	7302	...
13	35361	17453	7989	9464	17908	10316	7592	...
14	36234	17679	8031	9648	18555	10549	8006	...
15	36950	17849	8039	9810	19101	10771	8330	...
16	37048	17899	8074	9825	19149	10714	8435	...
17	37044	17936	8069	9867	19108	10629	8479	...
18	35961	17343	7714	9629	18618	10408	8210	...
19	34943	16810	7522	9288	18133	10108	8025	...
20	35497	17159	7685	9474	18338	10151	8187	...
21	36620	17810	7953	9857	18810	10374	8436	...
22	38447	18866	8490	10376	19581	10777	8804	...
23	40657	20124	9123	11001	20533	11213	9320	...
24	41674	20700	9438	11262	20974	11397	9577	...
25	42031	20951	9558	11393	21080	11446	9634	...
26	42371	21297	9805	11492	21074	11413	9661	...
27	43018	21908	10308	11600	21110	11567	9543	...
28	43815	22593	10668	11925	21222	11784	9438	...
29	43896	22903	10963	11940	20993	11593	9400	...
30	45444	23875	11423	12452	21569	11957	9612	...
31	47096	24907	11913	12994	22189	12316	9873	...
32	47052	25008	12121	12887	22044	12256	9788	...
33	47423	25340	12332	13008	22083	12290	9793	...
34	49034	26401	12858	13543	22633	12697	9936	...
35	50173	27231	13386	13845	22942	12934	10008	...
36	49872	27097	13381	13716	22775	12803	9972	...
37	49213	26744	13214	13530	22469	12682	9787	...
38	49506	26977	13366	13611	22529	12671	9858	...
39	50026	27293	13517	13776	22733	12757	9976	...
40	50312	27409	13363	14046	22903	12862	10041	...
41	50695	27234	13187	14047	23461	13223	10238	...
42	50778	26796	12991	13805	23982	13575	10407	...
43	50750	26428	12663	13765	24322	13666	10656	...
44	49902	25810	12325	13485	24092	13446	10646	...
45	48972	25223	12060	13163	23749	13221	10528	...
46	47864	24323	11543	12780	23541	12955	10586	...
47	47027	23836	11238	12598	23191	12764	10427	...
48	46504	23642	11218	12424	22862	12691	10171	...
49	45930	23081	10900	12181	22849	12611	10238	...
50	45449	22720	10431	12289	22729	12513	10216	...
51	45043	22569	10199	12370	22474	12443	10031	...
52	45001	22546	10018	12528	22455	12483	9972	...
53	45247	22600	9893	12707	22647	12584	10063	...
54	44856	22357	9803	12554	22499	12541	9958	...
55	44643	22174	9721	12453	22469	12636	9833	...
56	45347	22371	9761	12610	22976	13077	9899	...
57	46008	22618	9746	12872	23390	13278	10112	...
58	47280	23054	9877	13177	24226	13739	10487	...
59	46897	22736	9793	12943	24161	13787	10374	...
60	46121	22078	9684	12394	24043	13810	10233	...
61	45463	21834	9645	12189	23629	13560	10069	...
62	46299	22816	9950	12866	23483	13524	9959	...

1.5. **Процене становништва према старости и полу, 30.06.2019. (апсолутан број и структуре)** (наставак)
Estimates of population, by sex and age, 30.06.2019 (absolute figures and structures) (continued)

	Република Србија / *Republic of Serbia*							
	укупно *Total*	Србија – север / *Srbija – sever*			Србија –југ / *Srbija – jug*			
		свега *All*	Београдски регион *Beogradski region*	Регион Војводине *Region Vojvodine*	свега *All*	Регион Шумадије и Западне Србије Region *Šumadije i Zapadne Srbije*	Регион Јужне и Источне Србије *Region Južne i Istočne Srbije*	Регион Косово и Метохија *Region Kosovo i Metohija*
63	48699	23873	10483	13390	24826	14332	10494	...
64	50550	24137	10857	13280	26413	15270	11143	...
65	50650	23881	10937	12944	26769	15385	11384	...
66	50072	23436	10799	12637	26636	15217	11419	...
67	46275	21772	10116	11656	24503	13949	10554	...
68	43582	20697	9672	11025	22885	12765	10120	...
69	43435	20715	9656	11059	22720	12681	10039	...
70	40155	19131	8846	10285	21024	11399	9625	...
71	37105	17591	8184	9407	19514	10176	9338	...
72	32443	15781	7301	8480	16662	8918	7744	...
73	24961	12167	5664	6503	12794	7067	5727	...
74	20799	9479	4553	4926	11320	6045	5275	...
75	21483	9351	4360	4991	12132	6435	5697	...
76	20959	9332	4241	5091	11627	6048	5579	...
77	20460	9530	4432	5098	10930	5648	5282	...
78	20736	9523	4554	4969	11213	6096	5117	...
79	19883	9086	4404	4682	10797	6024	4773	...
80	17843	8363	4064	4299	9480	5331	4149	...
81	16390	7522	3746	3776	8868	4926	3942	...
82	14857	6801	3429	3372	8056	4472	3584	...
83	13198	6091	3078	3013	7107	3953	3154	...
84	11719	5248	2711	2537	6471	3610	2861	...
85	10090	4486	2318	2168	5604	3123	2481	...
86	8392	3706	1885	1821	4686	2532	2154	...
87	6801	2868	1501	1367	3933	2174	1759	...
88	5524	2438	1280	1158	3086	1798	1288	...
89	4416	1982	1024	958	2434	1381	1053	...
90	3515	1439	719	720	2076	1154	922	...
91	2608	1160	584	576	1448	767	681	...
92	1952	905	484	421	1047	594	453	...
93	1535	687	389	298	848	500	348	...
94	1072	492	293	199	580	341	239	...
95 и више г. / *and over*	2983	1251	677	574	1732	890	842	...
	Женско / *Females*							
Свега / *All*	3561503	1842995	894199	948796	1718508	967058	751450	...
0 г.	30869	16841	8647	8194	14028	7997	6031	...
1	31028	16925	8584	8341	14103	8008	6095	...
2	31257	17029	8588	8441	14228	8183	6045	...
3	31284	17056	8599	8457	14228	8286	5942	...
4	31713	17265	8756	8509	14448	8333	6115	...
5	31790	17170	8652	8518	14620	8342	6278	...
6	32059	17327	8714	8613	14732	8445	6287	...
7	32010	17198	8685	8513	14812	8497	6315	...
8	31856	16896	8395	8501	14960	8639	6321	...
9	32279	16956	8232	8724	15323	8934	6389	...
10	32287	16687	7983	8704	15600	9100	6500	...
11	32116	16438	7750	8688	15678	9131	6547	...
12	32654	16556	7631	8925	16098	9261	6837	...
13	33696	16754	7615	9139	16942	9753	7189	...
14	34300	16739	7530	9209	17561	10036	7525	...
15	34782	16822	7544	9278	17960	10184	7776	...
16	35017	17013	7634	9379	18004	10206	7798	...
17	35089	17067	7637	9430	18022	10102	7920	...
18	34116	16447	7364	9083	17669	9908	7761	...
19	32899	15853	7140	8713	17046	9533	7513	...
20	33433	16191	7316	8875	17242	9561	7681	...
21	34760	16897	7596	9301	17863	9910	7953	...
22	36334	17707	7993	9714	18627	10375	8252	...
23	38180	18861	8625	10236	19319	10730	8589	...
24	39173	19852	9315	10537	19321	10644	8677	...
25	39597	20460	9852	10608	19137	10518	8619	...
26	40210	21231	10518	10713	18979	10449	8530	...
27	41246	22294	11241	11053	18952	10475	8477	...
28	41952	22864	11618	11246	19088	10631	8457	...
29	42052	23027	11802	11225	19025	10548	8477	...
30	43372	23994	12359	11635	19378	10696	8682	...
31	44761	24930	12926	12004	19831	11031	8800	...
32	45157	25110	13117	11993	20047	11150	8897	...
33	45661	25422	13261	12161	20239	11303	8936	...
34	47279	26380	13796	12584	20899	11762	9137	...
35	48398	27062	14182	12880	21336	12046	9290	...
36	48104	26945	14123	12822	21159	11857	9302	...

1.5. **Процене становништва према старости и полу, 30.06.2019. (апсолутан број и структуре)** (наставак)
Estimates of population, by sex and age, 30.06.2019 (absolute figures and structures) (continued)

	Република Србија / *Republic of Serbia*							
	укупно *Total*	Србија – север / *Srbija – sever*			Србија –југ / *Srbija – jug*			
		свега *All*	Београдски регион *Beogradski region*	Регион Војводине *Region Vojvodine*	свега *All*	Регион Шумадије и Западне Србије Region *Šumadije i Zapadne Srbije*	Регион Јужне и Источне Србије *Region Južne i Istočne Srbije*	Регион Косово и Метохија *Region Kosovo i Metohija*
37	47837	26755	13914	12841	21082	11838	9244	...
38	48175	26886	13984	12902	21289	12021	9268	...
39	48456	26853	14020	12833	21603	12224	9379	...
40	48703	26824	13843	12981	21879	12451	9428	...
41	49191	26851	13781	13070	22340	12734	9606	...
42	49812	26858	13733	13125	22954	12998	9956	...
43	50134	26675	13437	13238	23459	13121	10338	...
44	49325	25772	12911	12861	23553	13196	10357	...
45	48587	25285	12712	12573	23302	13073	10229	...
46	48132	24967	12403	12564	23165	12895	10270	...
47	47397	24499	12065	12434	22898	12785	10113	...
48	46645	24009	11831	12178	22636	12708	9928	...
49	46397	23675	11563	12112	22722	12715	10007	...
50	46707	23770	11367	12403	22937	12898	10039	...
51	46785	23805	11121	12684	22980	12898	10082	...
52	46842	23937	11051	12886	22905	12748	10157	...
53	47384	24284	11153	13131	23100	12898	10202	...
54	47128	24130	11010	13120	22998	13020	9978	...
55	47273	24208	11021	13187	23065	13163	9902	...
56	48564	24788	11353	13435	23776	13619	10157	...
57	49891	25411	11647	13764	24480	14058	10422	...
58	51574	26191	11924	14267	25383	14703	10680	...
59	51217	25931	11833	14098	25286	14718	10568	...
60	50434	25400	11801	13599	25034	14708	10326	...
61	50437	25407	11777	13630	25030	14689	10341	...
62	52279	26703	12291	14412	25576	14895	10681	...
63	55047	28055	13116	14939	26992	15643	11349	...
64	57343	28770	13738	15032	28573	16636	11937	...
65	58078	29014	13968	15046	29064	16843	12221	...
66	58140	28942	14075	14867	29198	16751	12447	...
67	54581	27284	13367	13917	27297	15475	11822	...
68	52672	26555	13055	13500	26117	14442	11675	...
69	53368	27108	13322	13786	26260	14545	11715	...
70	50241	25708	12546	13162	24533	13277	11256	...
71	46859	24150	11620	12530	22709	11883	10826	...
72	41303	21752	10309	11443	19551	10502	9049	...
73	32687	16965	7928	9037	15722	8808	6914	...
74	28445	13751	6335	7416	14694	7957	6737	...
75	29352	13838	6278	7560	15514	8186	7328	...
76	29116	14023	6298	7725	15093	7865	7228	...
77	29241	14417	6592	7825	14824	7661	7163	...
78	29641	14538	6885	7653	15103	8146	6957	...
79	28875	14191	6731	7460	14684	8151	6533	...
80	26975	13569	6331	7238	13406	7441	5965	...
81	25375	12686	6012	6674	12689	7019	5670	...
82	23289	11629	5548	6081	11660	6477	5183	...
83	20628	10182	4882	5300	10446	5884	4562	...
84	18593	8982	4317	4665	9611	5387	4224	...
85	16343	7905	3791	4114	8438	4717	3721	...
86	14103	6972	3308	3664	7131	3981	3150	...
87	11401	5450	2705	2745	5951	3254	2697	...
88	9480	4533	2309	2224	4947	2791	2156	...
89	8025	3931	1948	1983	4094	2291	1803	...
90	5920	2906	1431	1475	3014	1680	1334	...
91	4429	2209	1119	1090	2220	1236	984	...
92	3546	1748	904	844	1798	1001	797	...
93	2652	1350	657	693	1302	775	527	...
94	1938	940	475	465	998	524	474	...
95 и више г. / *and over*	5741	2802	1433	1369	2939	1491	1448	...

1.5. **Процене становништва према старости и полу, 30.06.2019. (апсолутан број и структуре)** (наставак)
Estimates of population, by sex and age, 30.06.2019 (absolute figures and structures) (continued)

	Република Србија / *Republic of Serbia*							
	укупно *Total*	Србија – север / *Srbija – sever*			Србија –југ / *Srbija – jug*			
		свега *All*	Београдски регион *Beogradski region*	Регион Војводине *Region Vojvodine*	свега *All*	Регион Шумадије и Западне Србије Region *Šumadije i Zapadne Srbije*	Регион Јужне и Источне Србије *Region Južne i Istočne Srbije*	Регион Косово и Метохија *Region Kosovo i Metohija*
	Укупно / *Total*							
Укупно / *Total*	6945235	3546149	1694056	1852093	3399086	1908641	1490445	...
0 г.	63876	34888	17936	16952	28988	16563	12425	...
1–4	258996	141000	71366	69634	117996	68074	49922	...
5–9	329717	176241	87595	88646	153476	88583	64893	...
10–14	340000	170665	79151	91514	169335	97610	71725	...
15–19	353849	171039	76737	94302	182810	102563	80247	...
20–24	374775	184167	83534	100633	190608	105132	85476	...
25–29	420188	219528	106333	113195	200660	110424	90236	...
30–34	462279	251367	126106	125261	210912	117458	93454	...
35–39	489760	269843	137087	132756	219917	123833	96084	...
40–44	499602	266657	132234	134423	232945	131272	101673	...
45–49	473455	242540	117533	125007	230915	128418	102497	...
50–54	460442	232718	106046	126672	227724	127026	100698	...
55–59	478694	239482	106676	132806	239212	136778	102434	...
60–64	502672	249073	113342	135731	253599	147067	106532	...
65–69	510853	249404	118967	130437	261449	148053	113396	...
70–74	354998	176475	83286	93189	178523	96032	82491	...
75–79	249746	117829	54775	63054	131917	70260	61657	...
80–84	188867	91073	44118	46955	97794	54500	43294	...
85–89	94575	44271	22069	22202	50304	28042	22262	...
90–94	29167	13836	7055	6781	15331	8572	6759	...
95 и више г. / *and over*	8724	4053	2110	1943	4671	2381	2290	...
0–14 г.	992589	522794	256048	266746	469795	270830	198965	...
0–19	1346438	693833	332785	361048	652605	373393	279212	...
0–20	1415368	727183	347786	379397	688185	393105	295080	...
0–24	1721213	878000	416319	461681	843213	478525	364688	...
6–14	604179	311487	148881	162606	292692	168930	123762	...
10–54	3874350	2008524	964761	1043763	1865826	1043736	822090	...
15–18	286007	138376	62075	76301	147631	82922	64709	...
15–24	728624	355206	160271	194935	373418	207695	165723	...
15–49	3073908	1605141	779564	825577	1468767	819100	649667	...
15–59	4013044	2077341	992286	1085055	1935703	1082904	852799	...
15–64	4515716	2326414	1105628	1220786	2189302	1229971	959331	...
20–40	1846017	979138	480266	498872	866879	482160	384719	...
20–59	3659195	1906302	915549	990753	1752893	980341	772552	...
20–60	3755750	1953780	937034	1016746	1801970	1008859	793111	...
60 и више г. / *and over*	1939602	946014	445722	500292	993588	554907	438681	...
65 и више г. / *and over*	1436930	696941	332380	364561	739989	407840	332149	...
75 и више г. / *and over*	571079	271062	130127	140935	300017	163755	136262	...
80 и више г. / *and over*	321333	153233	75352	77881	168100	93495	74605	...
85 и више г. / *and over*	132466	62160	31234	30926	70306	38995	31311	...
0–5 г.	388410	211307	107167	104140	177103	101900	75203	...
6–9	264179	140822	69730	71092	123357	71320	52037	...
15–17	215930	104586	46997	57589	111344	62606	48738	...
18–20	206849	99803	44741	55062	107046	59669	47377	...
21–24	305845	150817	68533	82284	155028	85420	69608	...
25–64	3787092	1971208	945357	1025851	1815884	1022276	793608	...
25–34	882467	470895	232439	238456	411572	227882	183690	...
35–44	989362	536500	269321	267179	452862	255105	197757	...
45–54	933897	475258	223579	251679	458639	255444	203195	...
55–64 г.	981366	488555	220018	268537	492811	283845	208966	...
0–2 г.	192420	105025	53427	51598	87395	50083	37312	...
3–6	261902	141826	71560	70266	120076	69271	50805	...
7–10	265163	139744	68384	71360	125419	72719	52700	...
7–14	538267	275943	131061	144882	262324	151476	110848	...
11–14	273104	136199	62677	73522	136905	78757	58148	...
19–24	442617	216830	98196	118634	225787	124773	101014	...
20–39	1747002	924905	453060	471845	822097	456847	365250	...
55 и више г. / *and over*	2418296	1185496	552398	633098	1232800	691685	541115	...

1.5. **Процене становништва према старости и полу, 30.06.2019. (апсолутан број и структуре)** (наставак)
Estimates of population, by sex and age, 30.06.2019 (absolute figures and structures) (continued)

	Република Србија / *Republic of Serbia*							
	укупно *Total*	Србија – север / *Srbija – sever*			Србија –југ / *Srbija – jug*			
		свега *All*	Београдски регион *Beogradski region*	Регион Војводине *Region Vojvodine*	свега *All*	Регион Шумадије и Западне Србије Region *Šumadije i Zapadne Srbije*	Регион Јужне и Источне Србије *Region Južne i Istočne Srbije*	Регион Косово и Метохија *Region Kosovo i Metohija*
	Укупно / *Total*							
Укупно / *Total*	100,00	100,00	100,00	100,00	100,00	100,00	100,00	...
0 г.	0,92	0,98	1,06	0,92	0,85	0,87	0,83	...
1–4	3,73	3,98	4,21	3,76	3,47	3,57	3,35	...
5–9	4,75	4,97	5,17	4,79	4,52	4,64	4,35	...
10–14	4,90	4,81	4,67	4,94	4,98	5,11	4,81	...
15–19	5,08	4,83	4,53	5,09	5,39	5,36	5,39	...
20–24	5,40	5,19	4,93	5,43	5,61	5,51	5,73	...
25–29	6,05	6,19	6,29	6,11	5,90	5,78	6,05	...
30–34	6,66	7,09	7,44	6,76	6,20	6,15	6,27	...
35–39	7,05	7,61	8,09	7,17	6,47	6,49	6,45	...
40–44	7,18	7,53	7,81	7,26	6,85	6,88	6,82	...
45–49	6,82	6,84	6,94	6,75	6,79	6,73	6,89	...
50–54	6,63	6,56	6,26	6,84	6,70	6,66	6,76	...
55–59	6,89	6,75	6,30	7,17	7,04	7,17	6,88	...
60–64	7,24	7,02	6,69	7,33	7,46	7,71	7,15	...
65–69	7,36	7,03	7,02	7,04	7,69	7,76	7,61	...
70–74	5,11	4,98	4,92	5,03	5,25	5,03	5,53	...
75–79	3,60	3,32	3,23	3,40	3,88	3,68	4,14	...
80–84	2,72	2,57	2,60	2,54	2,88	2,86	2,90	...
85–89	1,36	1,25	1,30	1,20	1,48	1,47	1,49	...
90–94	0,42	0,39	0,42	0,37	0,45	0,45	0,45	...
95 и више г. / *and over*	0,13	0,11	0,12	0,10	0,14	0,12	0,15	...
0–14 г.	14,29	14,74	15,11	14,40	13,82	14,19	13,35	...
0–19	19,39	19,57	19,64	19,49	19,20	19,56	18,73	...
0–20	20,38	20,51	20,53	20,48	20,25	20,60	19,80	...
0–24	24,78	24,76	24,58	24,93	24,81	25,07	24,47	...
6–14	8,70	8,78	8,79	8,78	8,61	8,85	8,30	...
10–54	55,78	56,64	56,95	56,36	54,89	54,68	55,16	...
15–18	4,12	3,90	3,66	4,12	4,34	4,34	4,34	...
15–24	10,49	10,02	9,46	10,53	10,99	10,88	11,12	...
15–49	44,26	45,26	46,02	44,58	43,21	42,92	43,59	...
15–59	57,78	58,58	58,57	58,59	56,95	56,74	57,22	...
15–64	65,02	65,60	65,27	65,91	64,41	64,44	64,37	...
20–40	26,58	27,61	28,35	26,94	25,50	25,26	25,81	...
20–59	52,69	53,76	54,04	53,49	51,57	51,36	51,83	...
20–60	54,08	55,10	55,31	54,90	53,01	52,86	53,21	...
60 и више г. / *and over*	27,93	26,68	26,31	27,01	29,23	29,07	29,43	...
65 и више г. / *and over*	20,69	19,65	19,62	19,68	21,77	21,37	22,29	...
75 и више г. / *and over*	8,22	7,64	7,68	7,61	8,83	8,58	9,14	...
80 и више г. / *and over*	4,63	4,32	4,45	4,21	4,95	4,90	5,01	...
85 и више г. / *and over*	1,91	1,75	1,84	1,67	2,07	2,04	2,10	...
0–5 г.	5,59	5,96	6,33	5,62	5,21	5,34	5,05	...
6–9	3,80	3,97	4,12	3,84	3,63	3,74	3,49	...
15–17	3,11	2,95	2,77	3,11	3,28	3,28	3,27	...
18–20	2,98	2,81	2,64	2,97	3,15	3,13	3,18	...
21–24	4,40	4,25	4,05	4,44	4,56	4,48	4,67	...
25–64	54,53	55,59	55,80	55,39	53,42	53,56	53,25	...
25–34	12,71	13,28	13,72	12,87	12,11	11,94	12,32	...
35–44	14,25	15,13	15,90	14,43	13,32	13,37	13,27	...
45–54	13,45	13,40	13,20	13,59	13,49	13,38	13,63	...
55–64 г.	14,13	13,78	12,99	14,50	14,50	14,87	14,02	...
0–2 г.	2,77	2,96	3,15	2,79	2,57	2,62	2,50	...
3–6	3,77	4,00	4,22	3,79	3,53	3,63	3,41	...
7–10	3,82	3,94	4,04	3,85	3,69	3,81	3,54	...
7–14	7,75	7,78	7,74	7,82	7,72	7,94	7,44	...
11–14	3,93	3,84	3,70	3,97	4,03	4,13	3,90	...
19–24	6,37	6,11	5,80	6,41	6,64	6,54	6,78	...
20–39	25,15	26,08	26,74	25,48	24,19	23,94	24,51	...
55 и више г. / *and over*	34,82	33,43	32,61	34,18	36,27	36,24	36,31	...

1.5. **Процене становништва према старости и полу, 30.06.2019. (апсолутан број и структуре)** (наставак)
Estimates of population, by sex and age, 30.06.2019 (absolute figures and structures) (continued)

	Република Србија / *Republic of Serbia*							
	укупно *Total*	Србија – север / *Srbija – sever*			Србија –југ / *Srbija – jug*			
		свега *All*	Београдски регион *Beogradski region*	Регион Војводине *Region Vojvodine*	свега *All*	Регион Шумадије и Западне Србије Region *Šumadije i Zapadne Srbije*	Регион Јужне и Источне Србије *Region Južne i Istočne Srbije*	Регион Косово и Метохија *Region Kosovo i Metohija*
	Мушко / *Males*							
Свега / *All*	3383732	1703154	799857	903297	1680578	941583	738995	...
0 г.	33007	18047	9289	8758	14960	8566	6394	...
1–4	133714	72725	36839	35886	60989	35264	25725	...
5–9	169723	90694	44917	45777	79029	45726	33303	...
10–14	174947	87491	40642	46849	87456	50329	37127	...
15–19	181946	87837	39418	48419	94109	52630	41479	...
20–24	192895	94659	42689	51970	98236	53912	44324	...
25–29	215131	109652	51302	58350	105479	57803	47676	...
30–34	236049	125531	60647	64884	110518	61516	49002	...
35–39	248790	135342	66864	68478	113448	63847	49601	...
40–44	252437	133677	64529	69148	118760	66772	51988	...
45–49	236297	120105	56959	63146	116192	64242	51950	...
50–54	225596	112792	50344	62448	112804	62564	50240	...
55–59	230175	112953	48898	64055	117222	66517	50705	...
60–64	237132	114738	50619	64119	122394	70496	51898	...
65–69	234014	110501	51180	59321	123513	69997	53516	...
70–74	155463	74149	34548	39601	81314	43605	37709	...
75–79	103521	46822	21991	24831	56699	30251	26448	...
80–84	74007	34025	17028	16997	39982	22292	17690	...
85–89	35223	15480	8008	7472	19743	11008	8735	...
90–94	10682	4683	2469	2214	5999	3356	2643	...
95 и више г. / *and over*	2983	1251	677	574	1732	890	842	...
0–14 г.	511391	268957	131687	137270	242434	139885	102549	...
0–19	693337	356794	171105	185689	336543	192515	144028	...
0–20	728834	373953	178790	195163	354881	202666	152215	...
0–24	886232	451453	213794	237659	434779	246427	188352	...
6–14	310922	159936	76346	83590	150986	87134	63852	...
10–54	1964088	1007086	473394	533692	957002	533615	423387	...
15–18	147003	71027	31896	39131	75976	42522	33454	...
15–24	374841	182496	82107	100389	192345	106542	85803	...
15–49	1563545	806803	382408	424395	756742	420722	336020	...
15–59	2019316	1032548	481650	550898	986768	549803	436965	...
15–64	2256448	1147286	532269	615017	1109162	620299	488863	...
20–40	943177	492593	234865	257728	450584	249940	200644	...
20–59	1837370	944711	442232	502479	892659	497173	395486	...
20–60	1883491	966789	451916	514873	916702	510983	405719	...
60 и више г. / *and over*	853025	401649	186520	215129	451376	251895	199481	...
65 и више г. / *and over*	615893	286911	135901	151010	328982	181399	147583	...
75 и више г. / *and over*	226416	102261	50173	52088	124155	67797	56358	...
80 и више г. / *and over*	122895	55439	28182	27257	67456	37546	29910	...
85 и више г. / *and over*	48888	21414	11154	10260	27474	15254	12220	...
0–5 г.	200469	109021	55341	53680	91448	52751	38697	...
6–9	135975	72445	35704	36741	63530	36805	26725	...
15–17	111042	53684	24182	29502	57358	32114	25244	...
18–20	106401	51312	22921	28391	55089	30667	24422	...
21–24	157398	77500	35004	42496	79898	43761	36137	...
25–64	1881607	964790	450162	514628	916817	513757	403060	...
25–34	451180	235183	111949	123234	215997	119319	96678	...
35–44	501227	269019	131393	137626	232208	130619	101589	...
45–54	461893	232897	107303	125594	228996	126806	102190	...
55–64 г.	467307	227691	99517	128174	239616	137013	102603	...
0–2 г.	99266	54230	27608	26622	45036	25895	19141	...
3–6	135056	73008	36839	36169	62048	35865	26183	...
7–10	136731	72007	35089	36918	64724	37549	27175	...
7–14	277069	141719	67240	74479	135350	78125	57225	...
11–14	140338	69712	32151	37561	70626	40576	30050	...
19–24	227838	111469	50211	61258	116369	64020	52349	...
20–39	892865	465184	221502	243682	427681	237078	190603	...
55 и више г. / *and over*	1083200	514602	235418	279184	568598	318412	250186	...

1.5. **Процене становништва према старости и полу,** 30.06.2019. **(апсолутан број и структуре)** (наставак)
Estimates of population, by sex and age, 30.06.2019 (absolute figures and structures) (continued)

	Република Србија / *Republic of Serbia*							
	укупно *Total*	Србија – север / *Srbija – sever*			Србија –југ / *Srbija – jug*			
		свега *All*	Београдски регион *Beogradski region*	Регион Војводине *Region Vojvodine*	свега *All*	Регион Шумадије и Западне Србије Region *Šumadije i Zapadne Srbije*	Регион Јужне и Источне Србије *Region Južne i Istočne Srbije*	Регион Косово и Метохија *Region Kosovo i Metohija*
	Мушко / *Males*							
Свега / *All*	100,00	100,00	100,00	100,00	100,00	100,00	100,00	...
0 г.	0,98	1,06	1,16	0,97	0,89	0,91	0,87	...
1–4	3,95	4,27	4,61	3,97	3,63	3,75	3,48	...
5–9	5,02	5,33	5,62	5,07	4,70	4,86	4,51	...
10–14	5,17	5,14	5,08	5,19	5,20	5,35	5,02	...
15–19	5,37	5,16	4,93	5,36	5,60	5,59	5,61	...
20–24	5,70	5,56	5,34	5,75	5,85	5,73	6,00	...
25–29	6,36	6,44	6,41	6,46	6,28	6,14	6,45	...
30–34	6,97	7,36	7,58	7,18	6,58	6,53	6,64	...
35–39	7,35	7,95	8,36	7,58	6,75	6,78	6,71	...
40–44	7,46	7,85	8,07	7,66	7,07	7,09	7,04	...
45–49	6,98	7,05	7,12	6,99	6,91	6,82	7,03	...
50–54	6,67	6,62	6,29	6,91	6,71	6,64	6,80	...
55–59	6,80	6,63	6,11	7,09	6,98	7,06	6,86	...
60–64	7,01	6,74	6,33	7,10	7,28	7,49	7,02	...
65–69	6,92	6,49	6,40	6,57	7,35	7,43	7,24	...
70–74	4,59	4,35	4,32	4,38	4,84	4,63	5,10	...
75–79	3,06	2,75	2,75	2,75	3,37	3,21	3,58	...
80–84	2,19	2,00	2,13	1,88	2,38	2,37	2,39	...
85–89	1,04	0,91	1,00	0,83	1,17	1,17	1,18	...
90–94	0,32	0,27	0,31	0,25	0,36	0,36	0,36	...
95 и више г. / *and over*	0,09	0,07	0,08	0,06	0,10	0,09	0,11	...
0–14 г.	15,11	15,79	16,46	15,20	14,43	14,86	13,88	...
0–19	20,49	20,95	21,39	20,56	20,03	20,45	19,49	...
0–20	21,54	21,96	22,35	21,61	21,12	21,52	20,60	...
0–24	26,19	26,51	26,73	26,31	25,87	26,17	25,49	...
6–14	9,19	9,39	9,54	9,25	8,98	9,25	8,64	...
10–54	58,05	59,13	59,18	59,08	56,94	56,67	57,29	...
15–18	4,34	4,17	3,99	4,33	4,52	4,52	4,53	...
15–24	11,08	10,72	10,27	11,11	11,45	11,32	11,61	...
15–49	46,21	47,37	47,81	46,98	45,03	44,68	45,47	...
15–59	59,68	60,63	60,22	60,99	58,72	58,39	59,13	...
15–64	66,69	67,36	66,55	68,09	66,00	65,88	66,15	...
20–40	27,87	28,92	29,36	28,53	26,81	26,54	27,15	...
20–59	54,30	55,47	55,29	55,63	53,12	52,80	53,52	...
20–60	55,66	56,76	56,50	57,00	54,55	54,27	54,90	...
60 и више г. / *and over*	25,21	23,58	23,32	23,82	26,86	26,75	26,99	...
65 и више г. / *and over*	18,20	16,85	16,99	16,72	19,58	19,27	19,97	...
75 и више г. / *and over*	6,69	6,00	6,27	5,77	7,39	7,20	7,63	...
80 и више г. / *and over*	3,63	3,26	3,52	3,02	4,01	3,99	4,05	...
85 и више г. / *and over*	1,44	1,26	1,39	1,14	1,63	1,62	1,65	...
0–5 г.	5,92	6,40	6,92	5,94	5,44	5,60	5,24	...
6–9	4,02	4,25	4,46	4,07	3,78	3,91	3,62	...
15–17	3,28	3,15	3,02	3,27	3,41	3,41	3,42	...
18–20	3,14	3,01	2,87	3,14	3,28	3,26	3,30	...
21–24	4,65	4,55	4,38	4,70	4,75	4,65	4,89	...
25–64	55,61	56,65	56,28	56,97	54,55	54,56	54,54	...
25–34	13,33	13,81	14,00	13,64	12,85	12,67	13,08	...
35–44	14,81	15,80	16,43	15,24	13,82	13,87	13,75	...
45–54	13,65	13,67	13,42	13,9	13,63	13,47	13,83	...
55–64 г.	13,81	13,37	12,44	14,19	14,26	14,55	13,88	...
0–2 г.	2,93	3,18	3,45	2,95	2,68	2,75	2,59	...
3–6	3,99	4,29	4,61	4,00	3,69	3,81	3,54	...
7–10	4,04	4,23	4,39	4,09	3,85	3,99	3,68	...
7–14	8,19	8,32	8,41	8,25	8,05	8,3	7,74	...
11–14	4,15	4,09	4,02	4,16	4,20	4,31	4,07	...
19–24	6,73	6,54	6,28	6,78	6,92	6,80	7,08	...
20–39	26,39	27,31	27,69	26,98	25,45	25,18	25,79	...
55 и више г. / *and over*	32,01	30,21	29,43	30,91	33,83	33,82	33,85	...

1.5. **Процене становништва према старости и полу, 30.06.2019. (апсолутан број и структуре)** (наставак)
Estimates of population, by sex and age, 30.06.2019 (absolute figures and structures) (continued)

	Република Србија / *Republic of Serbia*							
	укупно *Total*	Србија – север / *Srbija – sever*			Србија –југ / *Srbija – jug*			
		свега *All*	Београдски регион *Beogradski region*	Регион Војводине *Region Vojvodine*	свега *All*	Регион Шумадије и Западне Србије Region *Šumadije i Zapadne Srbije*	Регион Јужне и Источне Србије *Region Južne i Istočne Srbije*	Регион Косово и Метохија *Region Kosovo i Metohija*
	Женско / *Females*							
Свега / *All*	3561503	1842995	894199	948796	1718508	967058	751450	...
0 г.	30869	16841	8647	8194	14028	7997	6031	...
1–4	125282	68275	34527	33748	57007	32810	24197	...
5–9	159994	85547	42678	42869	74447	42857	31590	...
10–14	165053	83174	38509	44665	81879	47281	34598	...
15–19	171903	83202	37319	45883	88701	49933	38768	...
20–24	181880	89508	40845	48663	92372	51220	41152	...
25–29	205057	109876	55031	54845	95181	52621	42560	...
30–34	226230	125836	65459	60377	100394	55942	44452	...
35–39	240970	134501	70223	64278	106469	59986	46483	...
40–44	247165	132980	67705	65275	114185	64500	49685	...
45–49	237158	122435	60574	61861	114723	64176	50547	...
50–54	234846	119926	55702	64224	114920	64462	50458	...
55–59	248519	126529	57778	68751	121990	70261	51729	...
60–64	265540	134335	62723	71612	131205	76571	54634	...
65–69	276839	138903	67787	71116	137936	78056	59880	...
70–74	199535	102326	48738	53588	97209	52427	44782	...
75–79	146225	71007	32784	38223	75218	40009	35209	...
80–84	114860	57048	27090	29958	57812	32208	25604	...
85–89	59352	28791	14061	14730	30561	17034	13527	...
90–94	18485	9153	4586	4567	9332	5216	4116	...
95 и више г. / *and over*	5741	2802	1433	1369	2939	1491	1448	...
0–14 г.	481198	253837	124361	129476	227361	130945	96416	...
0–19	653101	337039	161680	175359	316062	180878	135184	...
0–20	686534	353230	168996	184234	333304	190439	142865	...
0–24	834981	426547	202525	224022	408434	232098	176336	...
6–14	293257	151551	72535	79016	141706	81796	59910	...
10–54	1910262	1001438	491367	510071	908824	510121	398703	...
15–18	139004	67349	30179	37170	71655	40400	31255	...
15–24	353783	172710	78164	94546	181073	101153	79920	...
15–49	1510363	798338	397156	401182	712025	398378	313647	...
15–59	1993728	1044793	510636	534157	948935	533101	415834	...
15–64	2259268	1179128	573359	605769	1080140	609672	470468	...
20–40	902840	486545	245401	241144	416295	232220	184075	...
20–59	1821825	961591	473317	488274	860234	483168	377066	...
20–60	1872259	986991	485118	501873	885268	497876	387392	...
60 и више г. / *and over*	1086577	544365	259202	285163	542212	303012	239200	...
65 и више г. / *and over*	821037	410030	196479	213551	411007	226441	184566	...
75 и више г. / *and over*	344663	168801	79954	88847	175862	95958	79904	...
80 и више г. / *and over*	198438	97794	47170	50624	100644	55949	44695	...
85 и више г. / *and over*	83578	40746	20080	20666	42832	23741	19091	...
0–5 г.	187941	102286	51826	50460	85655	49149	36506	...
6–9	128204	68377	34026	34351	59827	34515	25312	...
15–17	104888	50902	22815	28087	53986	30492	23494	...
18–20	100448	48491	21820	26671	51957	29002	22955	...
21–24	148447	73317	33529	39788	75130	41659	33471	...
25–64	1905485	1006418	495195	511223	899067	508519	390548	...
25–34	431287	235712	120490	115222	195575	108563	87012	...
35–44	488135	267481	137928	129553	220654	124486	96168	...
45–54	472004	242361	116276	126085	229643	128638	101005	...
55–64 г.	514059	260864	120501	140363	253195	146832	106363	...
0–2 г.	93154	50795	25819	24976	42359	24188	18171	...
3–6	126846	68818	34721	34097	58028	33406	24622	...
7–10	128432	67737	33295	34442	60695	35170	25525	...
7–14	261198	134224	63821	70403	126974	73351	53623	...
11–14	132766	66487	30526	35961	66279	38181	28098	...
19–24	214779	105361	47985	57376	109418	60753	48665	...
20–39	854137	459721	231558	228163	394416	219769	174647	...
55 и више г. / *and over*	1335096	670894	316980	353914	664202	373273	290929	...

1.5. **Процене становништва према старости и полу, 30.06.2019. (апсолутан број и структуре)** (наставак)
Estimates of population, by sex and age, 30.06.2019 (absolute figures and structures) (continued)

	Република Србија / *Republic of Serbia*							
	укупно *Total*	Србија – север / *Srbija – sever*			Србија –југ / *Srbija – jug*			
		свега *All*	Београдски регион *Beogradski region*	Регион Војводине *Region Vojvodine*	свега *All*	Регион Шумадије и Западне Србије Region *Šumadije i Zapadne Srbije*	Регион Јужне и Источне Србије *Region Južne i Istočne Srbije*	Регион Косово и Метохија *Region Kosovo i Metohija*
	Женско / *Females*							
Свега / *All*	100,00	100,00	100,00	100,00	100,00	100,00	100,00	...
0 г.	0,87	0,91	0,97	0,86	0,82	0,83	0,80	...
1–4	3,52	3,70	3,86	3,56	3,32	3,39	3,22	...
5–9	4,49	4,64	4,77	4,52	4,33	4,43	4,20	...
10–14	4,63	4,51	4,31	4,71	4,76	4,89	4,60	...
15–19	4,83	4,51	4,17	4,84	5,16	5,16	5,16	...
20–24	5,11	4,86	4,57	5,13	5,38	5,30	5,48	...
25–29	5,76	5,96	6,15	5,78	5,54	5,44	5,66	...
30–34	6,35	6,83	7,32	6,36	5,84	5,78	5,92	...
35–39	6,77	7,30	7,85	6,77	6,20	6,20	6,19	...
40–44	6,94	7,22	7,57	6,88	6,64	6,67	6,61	...
45–49	6,66	6,64	6,77	6,52	6,68	6,64	6,73	...
50–54	6,58	6,51	6,24	6,76	6,68	6,67	6,71	...
55–59	6,97	6,87	6,47	7,25	7,10	7,27	6,88	...
60–64	7,46	7,29	7,01	7,55	7,63	7,92	7,27	...
65–69	7,77	7,54	7,58	7,50	8,03	8,07	7,97	...
70–74	5,60	5,55	5,45	5,65	5,66	5,42	5,96	...
75–79	4,11	3,85	3,67	4,03	4,38	4,14	4,69	...
80–84	3,23	3,10	3,03	3,16	3,36	3,33	3,41	...
85–89	1,67	1,56	1,57	1,55	1,78	1,76	1,80	...
90–94	0,52	0,50	0,51	0,48	0,54	0,54	0,55	...
95 и више г. / *and over*	0,16	0,15	0,16	0,14	0,17	0,15	0,19	...
0–14 г.	13,51	13,77	13,91	13,65	13,23	13,54	12,83	...
0–19	18,34	18,29	18,08	18,48	18,39	18,70	17,99	...
0–20	19,28	19,17	18,90	19,42	19,39	19,69	19,01	...
0–24	23,44	23,14	22,65	23,61	23,77	24,00	23,47	...
6–14	8,23	8,22	8,11	8,33	8,25	8,46	7,97	...
10–54	53,64	54,34	54,95	53,76	52,88	52,75	53,06	...
15–18	3,90	3,65	3,37	3,92	4,17	4,18	4,16	...
15–24	9,93	9,37	8,74	9,96	10,54	10,46	10,64	...
15–49	42,41	43,32	44,41	42,28	41,43	41,19	41,74	...
15–59	55,98	56,69	57,11	56,30	55,22	55,13	55,34	...
15–64	63,44	63,98	64,12	63,85	62,85	63,04	62,61	...
20–40	25,35	26,40	27,44	25,42	24,22	24,01	24,50	...
20–59	51,15	52,18	52,93	51,46	50,06	49,96	50,18	...
20–60	52,57	53,55	54,25	52,9	51,51	51,48	51,55	...
60 и више г. / *and over*	30,51	29,54	28,99	30,06	31,55	31,33	31,83	...
65 и више г. / *and over*	23,05	22,25	21,97	22,51	23,92	23,42	24,56	...
75 и више г. / *and over*	9,68	9,16	8,94	9,36	10,23	9,92	10,63	...
80 и више г. / *and over*	5,57	5,31	5,28	5,34	5,86	5,79	5,95	...
85 и више г. / *and over*	2,35	2,21	2,25	2,18	2,49	2,45	2,54	...
0–5 г.	5,28	5,55	5,80	5,32	4,98	5,08	4,86	...
6–9	3,60	3,71	3,81	3,62	3,48	3,57	3,37	...
15–17	2,95	2,76	2,55	2,96	3,14	3,15	3,13	...
18–20	2,82	2,63	2,44	2,81	3,02	3,00	3,05	...
21–24	4,17	3,98	3,75	4,19	4,37	4,31	4,45	...
25–64	53,50	54,61	55,38	53,88	52,32	52,58	51,97	...
25–34	12,11	12,79	13,47	12,14	11,38	11,23	11,58	...
35–44	13,71	14,51	15,42	13,65	12,84	12,87	12,80	...
45–54	13,25	13,15	13,00	13,29	13,36	13,30	13,44	...
55–64 г.	14,43	14,15	13,48	14,79	14,73	15,18	14,15	...
0–2 г.	2,62	2,76	2,89	2,63	2,46	2,50	2,42	...
3–6	3,56	3,73	3,88	3,59	3,38	3,45	3,28	...
7–10	3,61	3,68	3,72	3,63	3,53	3,64	3,40	...
7–14	7,33	7,28	7,14	7,42	7,39	7,58	7,14	...
11–14	3,73	3,61	3,41	3,79	3,86	3,95	3,74	...
19–24	6,03	5,72	5,37	6,05	6,37	6,28	6,48	...
20–39	23,98	24,94	25,90	24,05	22,95	22,73	23,24	...
55 и више г. / *and over*	37,49	36,40	35,45	37,30	38,65	38,60	38,72	...

1.6. **Пројекције становништва према групама старости и полу, 20**21, 2031. **и** 2041.[1)]
Projections of population, by age groups and sex, 2021, 2031 and 2041[1)]

	2021			2031			2041		
	укупно *Total*	мушки *Males*	женски *Females*	укупно *Total*	мушки *Males*	женски *Females*	укупно *Total*	мушки *Males*	женски *Females*
	РЕПУБЛИКА СРБИЈА / *REPUBLIC OF SERBIA*								
Укупно / *Total*	6897312	3353050	3544262	6667049	3230659	3436390	6522206	3156032	3366174
0–4 г.	288920	149364	139556	264478	136253	128225	247819	127142	120677
5–9	308007	159602	148405	273568	141022	132546	254358	130234	124124
10–14	334496	172768	161728	288721	149355	139366	263321	135547	127774
15–19	357252	183298	173954	309106	159970	149136	273840	140924	132916
20–24	360414	184421	175993	352342	180012	172330	316482	160517	155965
25–29	417120	212173	204947	402807	201951	200856	390994	195386	195608
30–34	444098	224754	219344	405497	203925	201572	441515	221435	220080
35–39	477701	242177	235524	436094	221230	214864	446168	224444	221724
40–44	493898	249971	243927	448159	226497	221662	418127	210650	207477
45–49	487582	244011	243571	476707	240426	236281	440807	222188	218619
50–54	460577	227504	233073	487096	244536	242560	447320	223909	223411
55–59	466793	226680	240113	473027	233710	239317	468918	233852	235066
60–64	486850	231608	255242	434677	209620	225057	467615	230344	237271
65–69	524313	244007	280306	420119	195683	224436	434753	207148	227605
70–74	421649	186802	234847	405684	181059	224625	374108	170374	203734
75–79	237160	97533	139627	383972	162596	221376	324885	139405	185480
80 и вишег. / *and over*	330482	116377	214105	404995	142814	262181	511176	182533	328643
	СРБИЈА – СЕВЕР / *SRBIJA – SEVER*								
Свега / *All*	3555417	1705252	1850165	3555933	1699622	1856311	3581139	1708676	1872463
0–4 г.	164246	85136	79110	154653	79690	74963	149228	76393	72835
5–9	171824	89454	82370	157772	81335	76437	149800	76315	73485
10–14	173565	89658	83907	164470	85226	79244	153513	78657	74856
15–19	174232	89268	84964	173726	90241	83485	159376	81708	77668
20–24	177778	90422	87356	187850	95242	92608	182241	91871	90370
25–29	216766	107618	109148	209757	102374	107383	221480	108343	113137
30–34	240491	118774	121717	216449	105663	110786	242988	118087	124901
35–39	263767	130910	132857	235923	116257	119666	240529	117269	123260
40–44	268209	134244	133965	246215	121438	124777	227861	111609	116252
45–49	252163	124911	127252	265983	131297	134686	242085	118767	123318
50–54	233220	113990	119230	266883	132367	134516	248751	121721	127030
55–59	235382	112364	123018	246759	120526	126233	264186	129102	135084
60–64	242310	112537	129773	222007	105822	116185	258700	126167	132533
65–69	257912	116825	141087	213209	97477	115732	228434	107845	120589
70–74	211414	90477	120937	202944	88218	114726	191691	86382	105309
75–79	114329	45430	68899	189992	78075	111917	165298	69721	95577
80 и вишег. / *and over*	157809	53234	104575	201341	68374	132967	254978	88719	166259
	СРБИЈА –ЈУГ / *SRBIJA – JUG*								
Свега / *All*	3341895	1647798	1694097	3111116	1531037	1580079	2941067	1447356	1493711
0–4 г.	124674	64228	60446	109825	56563	53262	98591	50749	47842
5–9	136183	70148	66035	115796	59687	56109	104558	53919	50639
10–14	160931	83110	77821	124251	64129	60122	109808	56890	52918
15–19	183020	94030	88990	135380	69729	65651	114464	59216	55248
20–24	182636	93999	88637	164492	84770	79722	134241	68646	65595
25–29	200354	104555	95799	193050	99577	93473	169514	87043	82471
30–34	203607	105980	97627	189048	98262	90786	198527	103348	95179
35–39	213934	111267	102667	200171	104973	95198	205639	107175	98464
40–44	225689	115727	109962	201944	105059	96885	190266	99041	91225
45–49	235419	119100	116319	210724	109129	101595	198722	103421	95301
50–54	227357	113514	113843	220213	112169	108044	198569	102188	96381
55–59	231411	114316	117095	226268	113184	113084	204732	104750	99982
60–64	244540	119071	125469	212670	103798	108872	208915	104177	104738
65–69	266401	127182	139219	206910	98206	108704	206319	99303	107016
70–74	210235	96325	113910	202740	92841	109899	182417	83992	98425
75–79	122831	52103	70728	193980	84521	109459	159587	69684	89903
80 и вишег. / *and over*	172673	63143	109530	203654	74440	129214	256198	93814	162384

[1)] Варијанта ниског фертилитета са миграцијама; Пројекције становништва Републике Србије за период 2011–2041. године базирају се на подацима Пописа 2011. и претпоставкама о будућем кретању миграција, фертилитета и морталитета. */ Variants of low fertility with migrations; projections of population in the Republic of Serbia over 2011-2041 are based on data from the 2011 population Census and assumptions on future flows of migrations, fertility and mortality.*

1.7. **Процењен број становника радног узраста према полу**,1950–2010.[1)]
Estimated working age population, by sex, 1950–2010 [1)]

Део I / Part I

		Република Србија / *Republic of Serbia*			
		укупно *Total*	централна Србија *Central Serbia*	Војводина *Vojvodina*	Косово и Метохија *Kosovo and Metohia*
1950	Укупно / *Total*	4260308	2769723	1094828	395757
	Мушки / *Males*	2115784	1374936	535696	205152
	Женски / *Females*	2144524	1394787	559132	190605
1960	Укупно / *Total*	4740291	3070340	1174838	495113
	Мушки / *Males*	2405964	1555795	588123	262046
	Женски / *Females*	2334327	1514545	586715	233067
1970	Укупно / *Total*	5396648	3475247	1287111	634290
	Мушки / *Males*	2762921	1772738	656887	333296
	Женски / *Females*	2633727	1702509	630224	300994
1980	Укупно / *Total*	5996615	3810808	1355846	829961
	Мушки / *Males*	3046206	1929637	684826	431743
	Женски / *Females*	2950409	1881171	671020	398218
1990	Укупно / *Total*	6327779	3848955	1340283	1138541
	Мушки / *Males*	3324388	2022492	700652	601244
	Женски / *Females*	3003391	1826463	639631	537297
2000	Укупно / *Total*	4817199	3498095	1319104	...
	Мушки / *Males*	2510277	1820524	689753	...
	Женски / *Females*	2306922	1677571	629351	...
2010	Укупно / *Total*	4955764	3604191	1351573	...
	Мушки / *Males*	2460410	1783522	676888	...
	Женски / *Females*	2495354	1820669	674685	...

1.7. **Процењен број становника радног узраста према полу**, 2011**–**2019.[1)]
Estimated working age population, by sex,2011**–**2019[1)]

Део II / Part II

		Република Србија / *Republic of Serbia*							
			Србија – север / *Srbija – sever*			Србија –југ / *Srbija – jug*			
		укупно *Total*	свега *All*	Београдски регион *Beogradski region*	Регион Војводине *Region Vojvodine*	свега *All*	Регион Шумадије и Западне Србије *Region Šumadije i Zapadne Srbije*	Регион Јужне и Источне Србије *Region Južne i Istočne Srbije*	Регион Косово и Метохија *Region Kosovo i Metohija*
2011	Укупно / *Total*	4946003	2494649	1155137	1339512	2451354	1375236	1076118	...
	Мушки / *Males*	2461839	1224426	553362	671064	1237413	691821	545592	...
	Женски / *Females*	2484164	1270223	601775	668448	1213941	683415	530526	...
2012	Укупно / *Total*	4910737	2480940	1153545	1327395	2429797	1364133	1065664	...
	Мушки / *Males*	2444433	1218117	552626	665491	1226316	686101	540215	...
	Женски / *Females*	2466304	1262823	600919	661904	1203481	678032	525449	...
2013	Укупно / *Total*	4862126	2461525	1148341	1313184	2400601	1349028	1051573	...
	Мушки / *Males*	2421573	1209117	550127	658990	1212456	678864	533592	...
	Женски / *Females*	2440553	1252408	598214	654194	1188145	670164	517981	...
2014	Укупно / *Total*	4805961	2438861	1141789	1297072	2367100	1331012	1036088	...
	Мушки / *Males*	2394683	1198598	547279	651319	1196085	670026	526059	...
	Женски / *Females*	2411278	1240263	594510	645753	1171015	660986	510029	
2015	Укупно / *Total*	4744534	2413841	1133715	1280126	2330693	1310821	1019872	...
	Мушки / *Males*	2365285	1186982	543831	643151	1178303	660108	518195	...
	Женски / *Females*	2379249	1226859	589884	636975	1152390	650713	501677	...
2016	Укупно / *Total*	4688795	2391955	1126763	1265192	2296840	1292079	1004761	...
	Мушки / *Males*	2338558	1176836	540808	636028	1161722	650785	510937	...
	Женски / *Females*	2350237	1215119	585955	629164	1135118	641294	493824	...
2017	Укупно / *Total*	4633608	2370922	1119960	1250962	2262686	1272446	990240	...
	Мушки / *Males*	2312270	1167262	537985	629277	1145008	641033	503975	...
	Женски / *Females*	2321338	1203660	581975	621685	1117678	631413	486265	...
2018	Укупно / *Total*	4573672	2348140	1112334	1235806	2225532	1250987	974545	...
	Мушки / *Males*	2283887	1156985	534877	622108	1126902	630520	496382	...
	Женски / *Females*	2289785	1191155	577457	613698	1098630	620467	478163	...
2019	Укупно / *Total*	4515716	2326414	1105628	1220786	2189302	1229971	959331	...
	Мушки / *Males*	2256448	1147286	532269	615017	1109162	620299	488863	...
	Женски / *Females*	2259268	1179128	573359	605769	1080140	609672	470468	...

[1)] Процењено становништво радног узраста обухвата мушко и женско становништво старости 15–64 године. До 2002. године, обухваћено је женско становништво старости 15–59 година. Процене се односе на средину године посматрања. / *The estimated population of working age covers males and females aged 15-64. Up to 2002, covered are females aged 15-59. Estimations relate to mid-reference period.*

1.8. **Проценат становништва радног узраста у укупном становништву, 1950**–2010.[1)]
Share of working age population in total population, 1950–2010[1)]

Део I / Part I

		Република Србија / *Republic of Serbia*			
		укупно *Total*	централна Србија *Central Serbia*	Војводина *Vojvodina*	Косово и Метохија *Kosovo and Metohia*
1950	Укупно / *Total*	63,27	64,56	65,17	51,80
	Мушки / *Males*	64,49	65,93	66,51	52,64
	Женски / *Females*	62,10	63,27	63,94	50,93
1960	Укупно / *Total*	62,51	63,98	63,85	52,45
	Мушки / *Males*	64,33	65,89	65,98	53,78
	Женски / *Females*	60,74	62,13	61,85	51,03
1970	Укупно / *Total*	64,36	66,59	66,14	51,99
	Мушки / *Males*	66,58	68,97	69,12	53,00
	Женски / *Females*	62,18	64,28	63,30	50,92
1980	Укупно / *Total*	64,74	67,12	66,72	53,45
	Мушки / *Males*	66,33	68,82	69,13	54,12
	Женски / *Females*	63,18	65,47	64,43	52,74
1990	Укупно / *Total*	64,01	65,80	65,42	57,30
	Мушки / *Males*	67,65	69,98	70,22	58,59
	Женски / *Females*	60,42	61,73	60,86	55,92
2000	Укупно / *Total*	64,09	63,78	64,93	...
	Мушки / *Males*	68,67	68,13	70,11	...
	Женски / *Females*	59,76	59,64	60,08	...
2010	Укупно / *Total*	67,97	67,57	69,04	...
	Мушки / *Males*	69,38	68,76	71,06	...
	Женски / *Females*	66,63	66,45	67,13	...

1.8. **Проценат становништва радног узраста у укупном становништву,** 2011**–**2019.[1)]
Share of working age population in total population, 2011**–**2019[1)]

Део II / Part II

		Република Србија / *Republic of Serbia*						
			Србија – север / *Srbija – sever*			Србија –југ / *Srbija – jug*		
		укупно *Total*	свега *All*	Београдски регион *Beogradski region*	Регион Војводине *Region Vojvodine*	свега *All*	Регион Шумадије и Западне Србије *Region Šumadije i Zapadne Srbije*	Регион Јужне и Источне Србије *Region Južne i Istočne Srbije*	Регион Косово и Метохија *Region Kosovo i Metohija*
2011	Укупно / *Total*	68,35	69,47	69,66	69,30	67,24	67,64	66,75	...
	Мушки / *Males*	69,86	70,97	70,47	71,38	68,80	69,09	68,44	...
	Женски / *Females*	66,91	68,08	68,94	67,33	65,73	66,23	65,09	...
2012	Укупно / *Total*	68,19	69,18	69,31	69,06	67,21	67,59	66,73	...
	Мушки / *Males*	69,70	70,71	70,18	71,15	68,73	69,00	68,39	...
	Женски / *Females*	66,76	67,77	68,53	67,09	65,73	66,22	65,10	...
2013	Укупно / *Total*	67,84	68,73	68,78	68,68	66,96	67,35	66,48	...
	Мушки / *Males*	69,39	70,29	69,70	70,80	68,52	68,78	68,19	...
	Женски / *Females*	66,38	67,28	67,96	66,67	65,45	65,96	64,81	
2014	Укупно / *Total*	67,39	68,18	68,16	68,20	66,59	66,96	66,12	...
	Мушки / *Males*	68,96	69,78	69,15	70,33	68,15	68,39	67,83	...
	Женски / *Females*	65,90	66,70	67,29	66,17	65,07	65,57	64,44	...
2015	Укупно / *Total*	66,87	67,58	67,49	67,67	66,14	66,47	65,73	...
	Мушки / *Males*	68,45	69,22	68,53	69,81	67,70	67,90	67,45	...
	Женски / *Females*	65,36	66,08	66,56	65,64	64,62	65,07	64,04	...
2016	Укупно / *Total*	66,43	67,09	66,91	67,25	65,76	66,03	65,40	...
	Мушки / *Males*	68,03	68,75	68,00	69,39	67,32	67,45	67,15	...
	Женски / *Females*	64,91	65,56	65,94	65,21	64,23	64,65	63,70	...
2017	Укупно / *Total*	66,00	66,62	66,39	66,85	65,36	65,56	65,11	...
	Мушки / *Males*	67,61	68,31	67,53	69,00	66,92	66,96	66,86	...
	Женски / *Females*	64,47	65,06	65,36	64,80	63,84	64,18	63,38	...
2018	Укупно / *Total*	65,51	66,10	65,81	66,38	64,88	64,98	64,72	...
	Мушки / *Males*	67,14	67,83	67,01	68,53	66,44	66,42	66,50	...
	Женски / *Females*	63,93	64,52	64,71	64,33	63,33	63,61	62,98	...
2019	Укупно / *Total*	65,02	65,60	65,27	65,91	64,41	64,44	64,37	...
	Мушки / *Males*	66,69	67,36	66,55	68,09	66,00	65,88	66,15	...
	Женски / *Females*	63,44	63,98	64,12	63,85	62,85	63,04	62,61	...

[1)] Становништво радног узраста обухвата мушко и женско становништво старо 15–64 године, процењено средином године. До 2002. године, обухваћено је женско становништво старо 15–59. / *The population of working age covers males and females aged 15-64, which was estimated in mid-year. Up to 2002, covered are females aged 15-59.*

1.9. **Женско фертилно становништво, 1950**–2010.[1)]
Female fertile population, 1950–2010[1)]

Део I / Part I

Година посматрања *Reference year*	Република Србија / *Republic of Serbia*				Година посматрања *Reference year*	Република Србија / *Republic of Serbia*			
	укупно *Total*	централна Србија *Central Serbia*	Војводина *Vojvodina*	Косово и Метохија *Kosovo and Metohia*		укупно *Total*	централна Србија *Central Serbia*	Војводина *Vojvodina*	Косово и Метохија *Kosovo and Metohia*
	АПСОЛУТНИ ПОДАЦИ / *ABSOLUTE FIGURES*					**ПРОЦЕНАТ ФЕРТИЛНОГ СТАНОВНИШТВА У УКУПНОМ СТАНОВНИШТВУ** *SHARE OF FERTILE POPULATION IN THE TOTAL POPULATION*			
1950	1832007	1196121	471608	164278	1950	27,21	27,88	28,07	21,50
1960	1937227	1257094	477731	202402	1960	25,55	26,19	25,96	21,44
1970	2282323	1478989	534375	268959	1970	27,22	28,34	27,46	22,05
1980	2346798	1468862	523780	354156	1980	25,34	25,87	25,77	22,81
1990	2372028	1407104	492779	472145	1990	24,00	24,06	24,05	23,76
2000	1831994	1333142	498852	...	2000	24,37	24,31	24,56	...
2010	1677562	1223607	453955	...	2010	23,01	22,94	23,19	...

1.9. **Женско фертилно становништво,** 2011**–**2019.[1)]
Female fertile population, 2011**–**2019 [1)]

Део II / Part II

Година посматрања *Referent year*	Република Србија / *Republic of Serbia*							
	укупно *Total*	Србија – север / *Srbija – sever*			Србија –југ / *Srbija – jug*			
		свега *All*	Београдски регион *Beogradski region*	Регион Војводине *Region Vojvodine*	свега *All*	Регион Шумадије и Западне Србије *Region Šumadije i Zapadne Srbije*	Регион Јужне и Источне Србије *Region Južne i Istočne Srbije*	Регион Косово и Метохија *Region Kosovo i Metohija*
	АПСОЛУТНИ ПОДАЦИ / *ABSOLUTE FIGURES*							
2011	1632708	840269	399917	440352	792439	444965	347474	...
2012	1617341	834595	399756	434839	782746	439045	343701	...
2013	1599120	828310	399346	428964	770810	431812	338998	...
2014	1582643	822500	399111	423389	760143	425389	334754	...
2015	1566064	816533	398643	417890	749531	419210	330321	...
2016	1550651	811081	398210	412871	739570	413674	325896	...
2017	1537044	806600	397974	408626	730444	408650	321794	...
2018	1523675	802422	397647	404775	721253	403535	317718	...
2019	1510363	798338	397156	401182	712025	398378	313647	...
	ПРОЦЕНАТ ФЕРТИЛНОГ СТАНОВНИШТВА У УКУПНОМ СТАНОВНИШТВУ / *SHARE OF FERTILE POPULATION IN THE TOTAL POPULATION*							
2011	22,56	23,40	24,12	22,78	21,74	21,88	21,55	...
2012	22,46	23,27	24,02	22,62	21,65	21,75	21,52	...
2013	22,31	23,13	23,92	22,43	21,50	21,56	21,43	...
2014	22,19	22,99	23,83	22,26	21,38	21,40	21,36	...
2015	22,07	22,86	23,73	22,09	21,27	21,26	21,29	...
2016	21,97	22,75	23,65	21,95	21,17	21,14	21,21	...
2017	21,89	22,67	23,59	21,83	21,10	21,05	21,16	...
2018	21,82	22,59	23,53	21,74	21,02	20,96	21,10	...
2019	21,75	22,51	23,44	21,66	20,95	20,87	21,04	...

[1)] Женско фертилно становништво обухвата женско становништво старости 15–49 година, процењено средином године.
The female fertile population covers females aged 15-49 estimated in mid-year.

1.10. **Индекс старења становништва према полу,** 1950–2010.[1)]
Ageing index of population, by sex, 1950–2010[1)]

Део I / Part I

	Република Србија / *Republic of Serbia*			
	укупно *Total*	централна Србија *Central Serbia*	Војводина *Vojvodina*	Косово и Метохија *Kosovo and Metohia*
Укупно / *Total*				
1950	22,42	21,99	28,90	14,43
1960	28,66	29,45	37,53	14,69
1970	37,36	42,60	47,42	14,25
1980	39,94	48,08	54,98	13,49
1990	51,40	68,02	69,41	14,52
2000	96,44	98,15	91,86	...
2010	111,43	113,57	105,66	...
Мушко / *Males*				
1950	18,84	18,38	24,35	12,70
1960	23,98	24,86	30,79	12,65
1970	33,10	38,37	40,49	12,94
1980	34,31	41,92	45,11	12,24
1990	43,50	58,53	55,26	13,13
2000	82,03	84,83	74,54	...
2010	94,22	97,29	85,94	...
Женско / *Females*				
1950	26,14	25,71	33,58	16,34
1960	33,61	34,26	44,60	16,95
1970	41,88	47,02	54,67	15,70
1980	45,92	54,56	65,37	14,86
1990	59,85	78,09	84,35	16,04
2000	111,54	112,10	110,02	...
2010	129,60	130,77	126,47	...

1.10. **Индекс старења становништва према полу,** 2011–2019.[1)]
Ageing index of population, by sex, 2011–2019[1)]

Део II / Part II

		Република Србија / *Republic of Serbia*							
			Србија – север / *Srbija – sever*			Србија –југ / *Srbija – jug*			
		укупно *Total*	свега *All*	Београдски регион *Beogradski region*	Регион Војводине *Region Vojvodine*	свега *All*	Регион Шумадије и Западне Србије *Region Šumadije i Zapadne Srbije*	Регион Јужне и Источне Србије *Region Južne i Istočne Srbije*	Регион Косово и Метохија *Region Kosovo i Metohija*
2011	Укупно / *Total*	121,92	119,31	122,92	116,36	124,41	119,43	130,79	...
	Мушки / *Males*	103,36	98,20	101,59	95,43	108,26	104,24	113,37	...
	Женски / *Females*	141,60	141,61	145,44	138,49	141,60	135,50	149,47	...
2012	Укупно / *Total*	125,35	122,33	125,59	119,64	128,25	123,52	134,33	...
	Мушки / *Males*	107,07	101,27	103,96	99,05	112,62	108,78	117,54	...
	Женски / *Females*	144,63	144,49	148,33	141,30	144,78	139,05	152,19	...
2013	Укупно / *Total*	129,32	125,60	128,34	123,30	132,95	128,30	138,97	...
	Мушки / *Males*	110,01	103,52	105,63	101,74	116,32	112,60	121,11	...
	Женски / *Females*	149,82	148,98	152,35	146,13	150,64	144,93	158,07	...
2014	Укупно / *Total*	133,16	128,75	130,83	126,97	137,52	133,06	143,31	...
	Мушки / *Males*	113,48	106,22	107,50	105,12	120,65	117,05	125,32	...
	Женски / *Females*	154,03	152,60	155,51	150,10	155,45	150,03	162,53	...
2015	Укупно / *Total*	136,62	131,54	132,85	130,41	141,71	137,39	147,37	...
	Мушки / *Males*	116,60	108,65	109,02	108,33	124,56	121,00	129,22	...
	Женски / *Females*	157,86	155,78	158,07	153,78	159,95	154,78	166,73	...
2016	Укупно / *Total*	139,54	133,93	134,28	133,61	145,25	141,04	150,82	...
	Мушки / *Males*	119,19	110,75	110,09	111,33	127,75	124,26	132,34	...
	Женски / *Females*	161,13	158,43	159,85	157,18	163,88	158,85	170,52	...
2017	Укупно / *Total*	141,57	135,38	134,76	135,94	147,95	143,89	153,32	...
	Мушки / *Males*	120,95	112,01	110,35	113,49	130,14	126,73	134,65	...
	Женски / *Females*	163,44	160,09	160,53	159,70	166,91	162,14	173,24	...
2018	Укупно / *Total*	142,92	135,97	134,46	137,35	150,19	146,33	155,33	...
	Мушки / *Males*	122,09	112,40	109,79	114,76	132,21	128,83	136,69	...
	Женски / *Females*	165,03	160,92	160,54	161,27	169,34	164,95	175,20	...
2019	Укупно / *Total*	144,05	136,35	133,94	138,57	152,25	148,61	157,11	...
	Мушки / *Males*	123,03	112,57	109,01	115,85	134,12	130,84	138,50	...
	Женски / *Females*	166,37	161,51	160,32	162,62	171,55	167,52	176,94	...

[1)] Индекс старења становништва представља однос становништва старог 60 и више година и становништва старог 0–19 година, процењеног средином године посматрања. / *The ageing index of population is taken to be the ration between the population aged 60 and over and that aged 0-19, estimated in mid-reference year.*

1.11. **Индекс функционалног становништва,** 1950–2010.[1)]
Index of functional population, 1950–2010[1)]

Део I / Part I

	Република Србија / *Republic of Serbia*			
	укупно *Total*	централна Србија *Central Serbia*	Војводина *Vojvodina*	Косово и Метохија *Kosovo and Metohia*
1950	53,61	50,64	48,71	88,01
1960	55,06	51,54	51,09	86,62
1970	50,04	44,92	45,38	88,10
1980	51,05	45,71	46,01	83,99
1990	49,10	44,20	45,18	70,96
2000	48,32	49,07	46,34	...
2010	47,13	47,99	44,84	...

1.11. **Индекс функционалног становништва,** 2011**–**2019.[1)]
Index functional population, 2011**–**2019[1)]

Део II / Part II

Година посматрања *Referent year*	Република Србија / *Republic of Serbia*							
	укупно *Total*	Србија – север / *Srbija – sever*			Србија –југ / *Srbija – jug*			
		свега *All*	Београдски регион *Beogradski region*	Регион Војводине *Region Vojvodine*	свега *All*	Регион Шумадије и Западне Србије *Region Šumadije i Zapadne Srbije*	Регион Јужне и Источне Србије *Region Južne i Istočne Srbije*	Регион Косово и Метохија *Region Kosovo i Metohija*
2011	46,31	43,95	43,54	44,30	48,71	47,84	49,82	...
2012	46,66	44,55	44,27	44,80	48,81	47,95	49,91	...
2013	47,40	45,51	45,39	45,61	49,33	48,49	50,43	...
2014	48,39	46,67	46,70	46,63	50,18	49,34	51,24	...
2015	49,55	47,96	48,18	47,77	51,19	50,45	52,14	...
2016	50,54	49,05	49,45	48,70	52,08	51,44	52,89	...
2017	51,52	50,10	50,64	49,61	53,01	52,55	53,61	...
2018	52,67	51,27	51,95	50,66	54,15	53,86	54,51	...
2019	53,80	52,43	53,22	51,71	55,26	55,18	55,36	...

[1)] Индекс функционалног становништва представља однос становништва старог 0–14 и 65 и више година према становништву старом 15–64 године, процењеног средином године посматрања. / *The index of functional population is taken to be the ratio between the population aged 0-14 and 65 and over and that aged 15-64, estimated in mid-reference year.*

Основни подаци и показатељи природног кретања становништва
Basic data and indicators of population changes

2

2.1. Становништво; рођени и умрли; бракови, 1950, 1960, 1970, 1980, 1990, 2000, 2010, и 2011–2019.
Population, births, deaths and marriages, 1950, 1960, 1970, 1980, 1990, 2000, 2010 and 2011–2019 54

2.2. Стопе рођених, стопе умрлих и стопе бракова, 1950, 1960, 1970, 1980, 1990, 2000, 2010, и 2011–2019.
Rates of births, deaths and marriages, 1950, 1960, 1970, 1980, 1990, 2000, 2010 and 2011–2019 58

2.3. Живорођени према месецу рођења, 1950, 1980, 1990, 2000, 2010, и 2011–2019.
Live births by months, 1950, 1980, 1990, 2000, 2010 and 2011–2019 62

2.4. Живорођени према старости мајке, 1950, 1980, 1990, 2000, и 2010, Део I
Live births by age of mother, 1950, 1980, 1990, 2000 and 2010 Part I 64

2.4. Живорођени према старости мајке, 2011–2019. Део II
Live births by age of mother, 2011–2019. Part II 65

2.5. Живорођени према реду рођења, 1950, 1960, 1970, 1980, 1990, 2000, 2010, и 2011–2019.
Live births by order of birth, 1950, 1960, 1970, 1980, 1990, 2000, 2010 and 2011–2019 69

2.6. Просечна старост мајке према реду рођења живорођене деце, 1950, 1960, 1970, 1980, 1990, 2000, 2010, и 2011–2019.
Mean age of mother by order of live birth children, 1950, 1960, 1970, 1980, 1990, 2000, 2010 and 2011–2019 72

2.7. Живорођени у браку и ван брака, 1950, 1960, 1970, 1980, 1990, 2000, и 2010, Део I
Legitimate and illegitimate live births, 1950, 1960, 1970, 1980, 1990, 2000 and 2010 Part I 74

2.7. Живорођени у браку и ван брака, 2011–2019. Део II
Legitimate and illegitimate live births, 2011–2019 Part II 74

2.8. Живорођени ван брака на 1000 живорођених, 1950, 1960, 1970, 1980, 1990, 2000, и 2010, Део I
Illegitimate live births per 1000 live births, 1950, 1960, 1970, 1980, 1990, 2000 and 2010 Part I 74

2.8. Живорођени ван брака на 1000 живорођених, 2011–2019. Део II
Illegitimate live births per 1000 live births, 2011–2019 Part II 74

2.9. Општа и специфичне стопе фертилитета и стопа укупног фертилитета, 1950, 1960, 1970, 1980, 1990, 2000, и 2010, Део I
General, specific and total fertility rates, 1950, 1960, 1970, 1980, 1990, 2000 and 2010 Part I 75

2.9. Општа и специфичне стопе фертилитета и стопа укупног фертилитета, 2011–2019. Део II
General, specific and total fertility rates, 2011–2019 Part II 77

2.10. Мртворођени на 1000 живорођених према старости мајке, 1950, 1980, 1990, 2000, 2010, и 2011–2019.
Stillbirths per 1000 live births, by age of mother, 1950, 1980, 1990, 2000, 2010 and 2011–2019 86

2.11. Просечна старост мајке према реду рођења мртворођене деце, 1980, 1990, 2000, 2010, и 2011–2019.
Mean age of mother by order of stillbirth children, 1980, 1990, 2000, 2010 and 2011–2019 86

2.12. Бруто и нето стопе репродукције, 1950, 1960, 1970, 1980, 1990, 2000, и 2010, Део I
Gross and net reproduction rates, 1950, 1960, 1970, 1980, 1990, 2000 and 2010 Part I 88

2.12. Бруто и нето стопе репродукције, 2011–2019. Део II
Gross and net reproduction rates, 2011–2019 Part II 88

2.13. Умрли према месецу смрти, 1950, 1980, 1990, 2000, 2010, и 2011–2019.
Deaths by months, 1950, 1980, 1990, 2000, 2010 and 2011–2019 89

2.14. Просечна старост умрлих према полу, 1950, 1960, 1970, 1980, 1990, 2000, и 2010, Део I
Deaths, by mean age and sex, 1950, 1960, 1970, 1980,1990, 2000 and 2010 Part I 91

2.14. Просечна старост умрлих према полу, 2011–2019. Део II
Deaths, by mean age and sex, 2011–2019 Part II 91

2.15. Умрли према старости и полу, 2000, 2005, и 2010, Део I
Deaths by age and sex, 2000, 2005 and 2010 Part I 92

2.15. Умрли према старости и полу, 2011–2019. Део II
Deaths by age and sex, 2011–2019 Part II 95

2.16. Општа и специфичне стопе морталитета, према полу, 1950, 1960, 1970, 1980, 1990, и 2010, Део I
General and specific mortality rates by sex, 1950, 1960, 1970, 1980, 1990 and 2010 Part I 109

2.16. Општа и специфичне стопе морталитета, према полу, 2011–2019. Део II
General and specific mortality rates by sex, 2011–2019 Part II 111

2.17. Умрли према узроку смрти[1)] и полу, 1990, 2000, и 2010, Део I
Deaths by causes[1)] and sex, 1990, 2000 and 2010 Part I 120

2.17. Умрли према узроку смрти[1)] и полу, 2011–2019. Део II
Deaths by causes[1)] and sex, 2011–2019 Part II 124

2.18. Умрли услед несрећног случаја, самоубиства и убиства, 1950, 1960, 1970, 1980, 1990, 2000, и 2010, Део I
Deaths caused by accident, suicide and homicide, 1950, 1960, 1970, 1980, 1990, 2000 and 2010 Part I 151

2.18. Умрли услед несрећног случаја, самоубиства и убиства, 2011–2019. Део II
Deaths caused by accident, suicide and homicide, 2011–2019 Part II 152

2.19. Умрла одојчад на 1000 живорођених, према полу, 1950, 1960, 1970, 1980, 1990, 2000, и 2010, Део I
Infant deaths per 1000 live births, by sex, 1950, 1960, 1970, 1980, 1990, 2000 and 2010 Part I 155

2.19. Умрла одојчад на 1000 живорођених, према полу, 2011–2019. Део II
Infant deaths per 1000 live births, by sex, 2011–2019 Part II 155

2.20. Умрла одојчад према старости, 1950, 1980, 1990, 2000, и 2010, Део I
Infant deaths by age, 1950, 1980, 1990, 2000 and 2010 Part I 156

2.20. Умрла одојчад према старости, 2011–2019. Део II
Infant deaths by age, 2011–2019 Part II 157

2.21. Перинатална смртност према полу, 1991, 1995, 2000, 2005, и 2010–2019.
Perinatal mortality by sex, 1991, 1995, 2000, 2005 and 2010–2019 161

2.22. Просечна старост младожење и невесте при закључењу брака, 1950, 1960, 1970, 1980, 1990, 2000, и 2010, Део I
Mean age of groom and bride at the moment of marriage, 1950, 1960, 1970, 1980, 1990, 2000 and 2010 Part I 163

2.22. Просечна старост младожење и невесте при закључењу брака, 2011–2019. Део II
Mean age of groom and bride at the moment of marriage, 2011–2019 Part II 163

2.23. Просечна старост младожење и невесте при закључењу првог брака, 1956, 1960, 1970, 1980, 1990, 2000, и 2010, Део I
Mean age of groom and bride at the moment of first marriage, 1956, 1960, 1970, 1980, 1990, 2000 and 2010 Part I 165

2.23. Просечна старост младожење и невесте при закључењу првог брака, 2011–2019. Део II
Mean age of groom and bride at the moment of first marriage, 2011–2019 Part II 165

2.24. Закључени бракови према ранијем брачном статусу младожење и невесте, 1950, 1960, 1970, 1980, 1990, 2000, и 2010, Део I
Marriages by previous marital status of groom and bride, 1950, 1960, 1970, 1980, 1990, 2000 and 2010 Part I 167

2.24. Закључени бракови према ранијем брачном статусу младожење и невесте, 2011–2019. Део II
Marriages by previous marital status of groom and bride, 2011–2019 Part II 168

2.25. Закључени бракови према браку по реду младожење и невесте, 1951, 1960, 1970, 1980, 1990, 2000, и 2010, Део I
Marriages by order of marriage of groom and bride, 1951, 1960, 1970, 1980, 1990, 2000 and 2010 Part I 171

2.25. Закључени бракови према браку по реду младожење и невесте, 2011–2019. Део II
Marriages by order of marriage of groom and bride, 2011–2019 Part II 172

2.26. Разведени бракови према старости мужа и жене, 1952, 1960, 1970, 1980, 1990, 2000, и 2010, Део I
Divorces by age of husband and wife, 1952, 1960, 1970, 1980, 1990, 2000 and 2010 Part I 175

2.26. Разведени бракови према старости мужа и жене, 2011–2019. Део II
Divorces by age of husband and wife, 2011–2019 Part II 177

2.27. Разведени бракови према трајању брака, 1952, 1960, 1970, 1980, 1990, 2000, и 2010, Део I
Divorces by duration of marriage, 1952, 1960, 1970, 1980, 1990, 2000 and 2010 Part I 181

2.27. Разведени бракови према трајању брака, 2011–2019. Део II
Divorces by duration of marriage, 2011–2019 Part II 182

2.28. Просечна старост мужа и жене при разводу брака, 1952, 1960, 1970, 1980, 1990, 2000, и 2010, Део I
Mean age of husband and wife at the moment of divorce, 1952, 1960, 1970, 1980, 1990, 2000 and 2010 Part I 183

2.28. Просечна старост мужа и жене при разводу брака, 2011–2019. Део II
Mean age of husband and wife at the moment of divorce, 2011–2019 Part II 183

2.1. **Становништво; рођени и умрли; бракови, 1950, 1960, 1970, 1980, 1990, 2000, 2010. и 2011**–2019.

	Број становника средином године *mid - year population*			Рођени / *Births*								
				укупно / *Total*			живорођени / *Live births*			мртворођени / *Stillbirths*		
	укупно *All*	мушки *Male*	женски *Female*	свега *All*	мушки *Male*	женски *Female*	свега *All*	мушки *Male*	женски *Female*	свега *All*	мушки *Male*	женски *Female*
	РЕПУБЛИКА СРБИЈА											
1950	6733976	3280707	3453269	200666	104281	96385	198519	103006	95513	2147	1275	872
1960	7582990	3739857	3843133	162611	83969	78642	160929	83089	77840	1682	880	802
1970	8384989	4149589	4235400	148226	76905	71321	146949	76196	70753	1277	709	568
1980	9262323	4592334	4669989	163841	85050	78791	162744	84479	78265	1097	571	526
1990	9884993	4914386	4970607	146556	76125	70431	145642	75621	70021	914	504	410
2000	7516346	3655777	3860569	74134	38302	35832	73764	38089	35675	370	213	157
2010	7291436	3546374	3745062	68692	35193	33499	68304	34981	33323	388	212	176
	Централна Србија											
1950	4289981	2085480	2204501	121569	62837	58732	120412	62133	58279	1157	704	453
1960	4798999	2361199	2437800	87367	44992	42375	86492	44542	41950	875	450	425
1970	5218996	2570383	2648613	77753	40279	37474	77073	39901	37172	680	378	302
1980	5677379	2803898	2873481	81429	42098	39331	80916	41816	39100	513	282	231
1990	5849117	2890281	2958836	67978	35037	32941	67567	34823	32744	411	214	197
2000	5484920	2671946	2812974	55247	28551	26696	54972	28392	26580	275	159	116
2010	5333851	2593849	2740002	50411	25816	24595	50159	25686	24473	252	130	122
	Војводина											
1950	1679996	805473	874523	43702	22832	20870	42885	22356	20529	817	476	341
1960	1839993	891411	948582	33360	17214	16146	32806	16905	15901	554	309	245
1970	1945997	950315	995682	25638	13246	12392	25380	13107	12273	258	139	119
1980	2032165	990647	1041518	28841	14858	13983	28681	14771	13910	160	87	73
1990	2048820	997835	1050985	23036	11827	11209	22900	11747	11153	136	80	56
2000	2031426	983831	1047595	18887	9751	9136	18792	9697	9095	95	54	41
2010	1957585	952525	1005060	18281	9377	8904	18145	9295	8850	136	82	54
	Косово и Метохија											
1950	763999	389754	374245	35395	18612	16783	35222	18517	16705	173	95	78
1960	943998	487247	456751	41884	21763	20121	41631	21642	19989	253	121	132
1970	1219996	628891	591105	44835	23380	21455	44496	23188	21308	339	192	147
1980	1552779	797789	754990	53571	28094	25477	53147	27892	25255	424	202	222
1990	1987056	1026270	960786	55542	29261	26281	55175	29051	26124	367	210	157
2000	…	…	…	…	…	…	…	…	…	…	…	…
2010	…	…	…	…	…	…	…	…	…	…	…	…
	2011											
РЕПУБЛИКА СРБИЈА	7236519	3523911	3712608	65926	34121	31805	65598	33933	31665	328	188	140
СРБИЈА – СЕВЕР	3591096	1725341	1865755	35327	18348	16979	35148	18245	16903	179	103	76
Београдски регион	1658151	785258	872893	17795	9155	8640	17738	9125	8613	57	30	27
Регион Војводине	1932945	940083	992862	17532	9193	8339	17410	9120	8290	122	73	49
СРБИЈА – ЈУГ	3645423	1798570	1846853	30599	15773	14826	30450	15688	14762	149	85	64
Регион Шумадије и Западне Србије	2033203	1001397	1031806	17465	9050	8415	17378	9001	8377	87	49	38
Регион Јужне и Источне Србије	1612220	797173	815047	13134	6723	6411	13072	6687	6385	62	36	26
Регион Косово и Метохија	…	…	…	…	…	…	…	…	…	…	…	…
	2012											
РЕПУБЛИКА СРБИЈА	7201497	3506947	3694550	67627	34724	32903	67257	34531	32726	370	193	177
СРБИЈА – СЕВЕР	3586235	1722767	1863468	36483	18656	17827	36294	18558	17736	189	98	91
Београдски регион	1664218	787410	876808	18440	9338	9102	18362	9300	9062	78	38	40
Регион Војводине	1922017	935357	986660	18043	9318	8725	17932	9258	8674	111	60	51
СРБИЈА – ЈУГ	3615262	1784180	1831082	31144	16068	15076	30963	15973	14990	181	95	86
Регион Шумадије и Западне Србије	2018248	994303	1023945	18031	9317	8714	17931	9261	8670	100	56	44
Регион Јужне и Источне Србије	1597014	789877	807137	13113	6751	6362	13032	6712	6320	81	39	42
Регион Косово и Метохија	…	…	…	…	…	…	…	…	…	…	…	…
	2013											
РЕПУБЛИКА СРБИЈА	7166552	3489683	3676869	65861	33880	31981	65554	33710	31844	307	170	137
СРБИЈА – СЕВЕР	3581647	1720080	1861567	35615	18335	17280	35457	18257	17200	158	78	80
Београдски регион	1669552	789266	880286	18081	9339	8742	18018	9311	8707	63	28	35
Регион Војводине	1912095	930814	981281	17534	8996	8538	17439	8946	8493	95	50	45
СРБИЈА – ЈУГ	3584905	1769603	1815302	30246	15545	14701	30097	15453	14644	149	92	57
Регион Шумадије и Западне Србије	2003118	987045	1016073	17188	8847	8341	17108	8800	8308	80	47	33
Регион Јужне и Источне Србије	1581787	782558	799229	13058	6698	6360	12989	6653	6336	69	45	24
Регион Косово и Метохија	…	…	…	…	…	…	…	…	…	…	…	…

Population, births, deaths and marriages, 1950, 1960, 1970, 1980, 1990, 2000, 2010 and 2011–2019

Умрли / *Deaths*						Природни прираштај *Natural increase*			Бракови / *Marriages*		
укупно / *Total*			одојчад / *Infants*								
свега *All*	мушки *Male*	женски *Female*	свега *All*	мушки *Male*	женски *Female*	укупно *Total*	мушки *Male*	женски *Female*	закључени *Marriages*	разведени *Divorces*	
REPUBLIC OF SERBIA											
89842	45795	44047	23447	12823	10624	108677	57211	51466	85435	10104	1950
75237	37021	38216	13866	7228	6638	85692	46068	39624	69163	11002	1960
78040	40479	37561	8267	4301	3966	68909	35717	33192	77999	9387	1970
85089	44835	40254	5517	2940	2577	77655	39644	38011	70166	11173	1980
93729	50277	43452	3381	1840	1541	51913	25344	26569	61003	10398	1990
104042	53751	50291	785	473	312	-30278	-15662	-14616	42586	7689	2000
103211	51990	51221	460	268	192	-34907	-17009	-17898	35815	6644	2010
Central Serbia											
53361	26870	26491	12247	6659	5588	67051	35263	31788	57068	6922	1950
43283	21021	22262	5941	3154	2787	43209	23521	19688	44294	7403	1960
47295	24417	22878	3075	1704	1371	29778	15484	14294	48211	6009	1970
52953	27851	25102	1899	1052	847	27963	13965	13998	41821	7471	1980
60287	32241	28046	1162	667	495	7280	2582	4698	35949	7228	1990
73966	38512	35454	587	358	229	-18994	-10120	-8874	31116	5529	2000
74812	37629	37183	366	215	151	-24653	-11943	-12710	26428	4605	2010
Vojvodina											
23490	12312	11178	6223	3442	2781	19395	10044	9351	19681	2701	1950
18589	9509	9080	2407	1330	1077	14217	7396	6821	18047	3182	1960
19916	10568	9348	906	505	401	5464	2539	2925	18508	3120	1970
23227	12178	11049	549	307	242	5454	2593	2861	15679	3369	1980
25228	13302	11926	322	185	137	-2328	-1555	-773	12312	2661	1990
30076	15239	14837	198	115	83	-11284	-5542	-5742	11470	2160	2000
28399	14361	14038	94	53	41	-10254	-5066	-5188	9387	2039	2010
Kosovo and Metohija											
12991	6613	6378	4977	2722	2255	22231	11904	10327	8686	481	1950
13365	6491	6874	5518	2744	2774	28266	15151	13115	6822	417	1960
10829	5494	5335	4286	2092	2194	33667	17694	15973	11280	258	1970
8909	4806	4103	3069	1581	1488	44238	23086	21152	12666	333	1980
8214	4734	3480	1897	988	909	46961	24317	22644	12742	509	1990
...	...	...	...	...	...	...	...	...	...	...	2000
...	...	...	...	...	...	...	...	...	...	...	2010
2011											
102935	52114	50821	414	231	183	-37337	-18181	-19156	35808	8251	REPUBLIC OF SERBIA
48245	24289	23956	191	100	91	-13097	-6044	-7053	19202	4895	SRBIJA – SEVER
20246	10241	10005	102	50	52	-2508	-1116	-1392	9463	2436	Beogradski region
27999	14048	13951	89	50	39	-10589	-4928	-5661	9739	2459	Region Vojvodine
54690	27825	26865	223	131	92	-24240	-12137	-12103	16606	3356	SRBIJA – JUG
29123	14870	14253	117	59	58	-11745	-5869	-5876	9396	1817	Region Šumadije i Zapadne Srbije
25567	12955	12612	106	72	34	-12495	-6268	-6227	7210	1539	Region Južne i Istočne Srbije
...	...	...	...	...	...	...	...	...	...	...	Region Kosovo i Metohija
2012											
102400	51909	50491	415	220	195	-35143	-17378	-17765	34639	7372	REPUBLIC OF SERBIA
48195	24243	23952	207	101	106	-11901	-5685	-6216	18574	4130	SRBIJA – SEVER
20725	10499	10226	108	54	54	-2363	-1199	-1164	9073	1752	Beogradski region
27470	13744	13726	99	47	52	-9538	-4486	-5052	9501	2378	Region Vojvodine
54205	27666	26539	208	119	89	-23242	-11693	-11549	16065	3242	SRBIJA – JUG
28448	14532	13916	117	64	53	-10517	-5271	-5246	9041	1690	Region Šumadije i Zapadne Srbije
25757	13134	12623	91	55	36	-12725	-6422	-6303	7024	1552	Region Južne i Istočne Srbije
...	...	...	...	...	...	...	...	...	...	...	Region Kosovo i Metohija
2013											
100300	50910	49390	413	246	167	-34746	-17200	-17546	36209	8170	REPUBLIC OF SERBIA
47323	23884	23439	190	111	79	-11866	-5627	-6239	19207	4655	SRBIJA – SEVER
20288	10191	10097	103	60	43	-2270	-880	-1390	9408	1350	Beogradski region
27035	13693	13342	87	51	36	-9596	-4747	-4849	9799	3305	Region Vojvodine
52977	27026	25951	223	135	88	-22880	-11573	-11307	17002	3515	SRBIJA – JUG
28238	14330	13908	122	71	51	-11130	-5530	-5600	9679	1747	Region Šumadije i Zapadne Srbije
24739	12696	12043	101	64	37	-11750	-6043	-5707	7323	1768	Region Južne i Istočne Srbije
...	...	...	...	...	...	...	...	...	...	...	Region Kosovo i Metohija

2.1. **Становништво; рођени и умрли; бракови, 1950, 1960, 1970, 1980, 1990, 2000, 2010. и 2011**–2019. (наставак)

	Број становника средином године *mid - year population*			Рођени / *Births*								
				укупно / *Total*			живорођени / *Live births*			мртворођени / *Stillbirths*		
	укупно *All*	мушки *Male*	женски *Female*	свега *All*	мушки *Male*	женски *Female*	свега *All*	мушки *Male*	женски *Female*	свега *All*	мушки *Male*	женски *Female*
						2014						
РЕПУБЛИКА СРБИЈА	7131787	3472746	3659041	66809	34512	32297	66461	34329	32132	348	183	165
СРБИЈА – СЕВЕР	3576978	1717559	1859419	36169	18646	17523	35962	18536	17426	207	110	97
Београдски регион	1675043	791485	883558	18505	9498	9007	18427	9458	8969	78	40	38
Регион Војводине	1901935	926074	975861	17664	9148	8516	17535	9078	8457	129	70	59
СРБИЈА – ЈУГ	3554809	1755187	1799622	30640	15866	14774	30499	15793	14706	141	73	68
Регион Шумадије и Западне Србије	1987799	979676	1008123	17646	9195	8451	17579	9162	8417	67	33	34
Регион Јужне и Источне Србије	1567010	775511	791499	12994	6671	6323	12920	6631	6289	74	40	34
Регион Косово и Метохија	…	…	…	…	…	…	…	…	…	…	…	…
						2015						
РЕПУБЛИКА СРБИЈА	7095383	3455335	3640048	66045	34203	31842	65657	34004	31653	388	199	189
СРБИЈА – СЕВЕР	3571596	1714905	1856691	36115	18596	17519	35889	18482	17407	226	114	112
Београдски регион	1679895	793588	886307	18437	9539	8898	18356	9498	8858	81	41	40
Регион Војводине	1891701	921317	970384	17678	9057	8621	17533	8984	8549	145	73	72
СРБИЈА – ЈУГ	3523787	1740430	1783357	29930	15607	14323	29768	15522	14246	162	85	77
Регион Шумадије и Западне Србије	1972183	972212	999971	17363	9059	8304	17279	9017	8262	84	42	42
Регион Јужне и Источне Србије	1551604	768218	783386	12567	6548	6019	12489	6505	5984	78	43	35
Регион Косово и Метохија	…	…	…	…	…	…	…	…	…	…	…	…
						2016						
РЕПУБЛИКА СРБИЈА	7058322	3437630	3620692	65111	33664	31447	64734	33477	31257	377	187	190
СРБИЈА – СЕВЕР	3565319	1711839	1853480	35296	18195	17101	35074	18088	16986	222	107	115
Београдски регион	1683962	795295	888667	18055	9322	8733	17967	9280	8687	88	42	46
Регион Војводине	1881357	916544	964813	17241	8873	8368	17107	8808	8299	134	65	69
СРБИЈА – ЈУГ	3493003	1725791	1767212	29815	15469	14346	29660	15389	14271	155	80	75
Регион Шумадије и Западне Србије	1956786	964850	991936	17246	8879	8367	17168	8842	8326	78	37	41
Регион Јужне и Источне Србије	1536217	760941	775276	12569	6590	5979	12492	6547	5945	77	43	34
Регион Косово и Метохија	…	…	…	…	…	…	…	…	…	…	…	…
						2017						
РЕПУБЛИКА СРБИЈА	7020858	3419815	3601043	65243	33521	31722	64894	33321	31573	349	200	149
СРБИЈА – СЕВЕР	3558647	1708739	1849908	35773	18392	17381	35564	18271	17293	209	121	88
Београдски регион	1687132	796627	890505	18090	9306	8784	18000	9257	8743	90	49	41
Регион Војводине	1871515	912112	959403	17683	9086	8597	17564	9014	8550	119	72	47
СРБИЈА – ЈУГ	3462211	1711076	1751135	29470	15129	14341	29330	15050	14280	140	79	61
Регион Шумадије и Западне Србије	1941130	957298	983832	16817	8711	8106	16743	8667	8076	74	44	30
Регион Јужне и Источне Србије	1521081	753778	767303	12653	6418	6235	12587	6383	6204	66	35	31
Регион Косово и Метохија	…	…	…	…	…	…	…	…	…	…	…	…
						2018						
РЕПУБЛИКА СРБИЈА	6982604	3401706	3580898	64320	33384	30936	63975	33208	30767	345	176	169
СРБИЈА – СЕВЕР	3552056	1705820	1846236	35207	18352	16855	34986	18238	16748	221	114	107
Београдски регион	1690193	798019	892174	18056	9415	8641	17959	9363	8596	97	52	45
Регион Војводине	1861863	907801	954062	17151	8937	8214	17027	8875	8152	124	62	62
СРБИЈА – ЈУГ	3430548	1695886	1734662	29113	15032	14081	28989	14970	14019	124	62	62
Регион Шумадије и Западне Србије	1924816	949474	975342	16656	8622	8034	16589	8588	8001	67	34	33
Регион Јужне и Источне Србије	1505732	746412	759320	12457	6410	6047	12400	6382	6018	57	28	29
Регион Косово и Метохија	…	…	…	…	…	…	…	…	…	…	…	…
						2019						
РЕПУБЛИКА СРБИЈА	6945235	3383732	3561503	64757	33336	31421	64399	33137	31262	358	199	159
СРБИЈА – СЕВЕР	3546149	1703154	1842995	35331	18140	17191	35138	18035	17103	193	105	88
Београдски регион	1694056	799857	894199	18230	9390	8840	18153	9344	8809	77	46	31
Регион Војводине	1852093	903297	948796	17101	8750	8351	16985	8691	8294	116	59	57
СРБИЈА – ЈУГ	3399086	1680578	1718508	29426	15196	14230	29261	15102	14159	165	94	71
Регион Шумадије и Западне Србије	1908641	941583	967058	16764	8664	8100	16662	8605	8057	102	59	43
Регион Јужне и Источне Србије	1490445	738995	751450	12662	6532	6130	12599	6497	6102	63	35	28
Регион Косово и Метохија	…	…	…	…	…	…	…	…	…	…	…	…

Population, births, deaths and marriages, 1950, 1960, 1970, 1980, 1990, 2000, 2010 and 2011–2019 (continued)

Умрли / *Deaths*						Природни прираштај *Natural increase*			Бракови / *Marriages*		
укупно / *Total*			одојчад / *Infants*								
свега *All*	мушки *Male*	женски *Female*	свега *All*	мушки *Male*	женски *Female*	укупно *Total*	мушки *Male*	женски *Female*	закључени *Marriages*	разведени *Divorces*	
					2014						
101247	51010	50237	381	228	153	-34786	-16681	-18105	36429	7614	REPUBLIC OF SERBIA
47881	23971	23910	172	103	69	-11919	-5435	-6484	19230	3730	SRBIJA – SEVER
20698	10256	10442	91	56	35	-2271	-798	-1473	9408	1061	Beogradski region
27183	13715	13468	81	47	34	-9648	-4637	-5011	9822	2669	Region Vojvodine
53366	27039	26327	209	125	84	-22867	-11246	-11621	17199	3884	SRBIJA – JUG
28389	14547	13842	101	63	38	-10810	-5385	-5425	9601	1937	Region Šumadije i Zapadne Srbije
24977	12492	12485	108	62	46	-12057	-5861	-6196	7598	1947	Region Južne i Istočne Srbije
...	...	...	...	...	...	...	...	...	...	...	Region Kosovo i Metohija
					2015						
103678	52145	51533	346	181	165	-38021	-18141	-19880	36949	9381	REPUBLIC OF SERBIA
49179	24526	24653	172	88	84	-13290	-6044	-7246	19390	5662	SRBIJA – SEVER
21196	10473	10723	82	48	34	-2840	-975	-1865	9324	2599	Beogradski region
27983	14053	13930	90	40	50	-10450	-5069	-5381	10066	3063	Region Vojvodine
54499	27619	26880	174	93	81	-24731	-12097	-12634	17559	3719	SRBIJA – JUG
29179	14813	14366	100	55	45	-11900	-5796	-6104	10031	1806	Region Šumadije i Zapadne Srbije
25320	12806	12514	74	38	36	-12831	-6301	-6530	7528	1913	Region Južne i Istočne Srbije
...	...	...	...	...	...	...	...	...	...	...	Region Kosovo i Metohija
					2016						
100834	50708	50126	348	210	138	-36100	-17231	-18869	35921	9046	REPUBLIC OF SERBIA
48037	23919	24118	182	105	77	-12963	-5831	-7132	18995	5511	SRBIJA – SEVER
20803	10217	10586	96	53	43	-2836	-937	-1899	9030	2401	Beogradski region
27234	13702	13532	86	52	34	-10127	-4894	-5233	9965	3110	Region Vojvodine
52797	26789	26008	166	105	61	-23137	-11400	-11737	16926	3535	SRBIJA – JUG
28288	14366	13922	91	59	32	-11120	-5524	-5596	9699	1790	Region Šumadije i Zapadne Srbije
24509	12423	12086	75	46	29	-12017	-5876	-6141	7227	1745	Region Južne i Istočne Srbije
...	...	...	...	...	...	...	...	...	...	...	Region Kosovo i Metohija
					2017						
103722	51756	51966	305	176	129	-38828	-18435	-20393	36047	9262	REPUBLIC OF SERBIA
49402	24416	24986	151	83	68	-13838	-6145	-7693	19228	5617	SRBIJA – SEVER
21768	10658	11110	73	40	33	-3768	-1401	-2367	9207	2410	Beogradski region
27634	13758	13876	78	43	35	-10070	-4744	-5326	10021	3207	Region Vojvodine
54320	27340	24980	154	93	61	-24990	-12290	-10700	16819	3645	SRBIJA – JUG
29362	14824	14538	82	48	34	-12619	-6157	-6462	9546	1726	Region Šumadije i Zapadne Srbije
24958	12516	12442	72	45	27	-12371	-6133	-6238	7273	1919	Region Južne i Istočne Srbije
...	...	...	...	...	...	...	...	...	...	...	Region Kosovo i Metohija
					2018						
101655	50990	50665	311	168	143	-37680	-17782	-19898	36321	9995	REPUBLIC OF SERBIA
48723	24244	24479	137	68	69	-13737	-6006	-7731	19329	6000	SRBIJA – SEVER
21484	10692	10792	73	36	37	-3525	-1329	-2196	9053	2715	Beogradski region
27239	13552	13687	64	32	32	-10212	-4677	-5535	10276	3285	Region Vojvodine
52932	26746	26186	174	100	74	-23943	-11776	-12167	16992	3995	SRBIJA – JUG
28464	14449	14015	80	45	35	-11875	-5861	-6014	9824	2130	Region Šumadije i Zapadne Srbije
24468	12297	12171	94	55	39	-12068	-5915	-6153	7168	1865	Region Južne i Istočne Srbije
...	...	...	...	...	...	...	...	...	...	...	Region Kosovo i Metohija
					2019						
101458	51309	50149	308	176	132	-37059	-18172	-18887	35570	10899	REPUBLIC OF SERBIA
48745	24371	24374	143	79	64	-13607	-6336	-7271	18781	6460	SRBIJA – SEVER
21604	10663	10941	66	37	29	-3451	-1319	-2132	9055	2791	Beogradski region
27141	13708	13433	77	42	35	-10156	-5017	-5139	9726	3669	Region Vojvodine
52713	26938	25775	165	97	68	-23452	-11836	-11616	16789	4439	SRBIJA – JUG
28491	14624	13867	89	54	35	-11829	-6019	-5810	9695	2349	Region Šumadije i Zapadne Srbije
24222	12314	11908	76	43	33	-11623	-5817	-5806	7094	2090	Region Južne i Istočne Srbije
...	...	...	...	...	...	...	...	...	...	...	Region Kosovo i Metohija

2.2. **Стопе рођених, стопе умрлих и стопе бракова, 1950, 1960, 1970, 1980, 1990, 2000, 2010. и 2011**–2019.

	Рођени / *Births*						Умрли / *Deaths*					
	живорођени / *Live births*			мртворођени / *Stillbirths*			укупно / *Total*			одојчад / *Infants*		
	укупно *All*	мушки *Male*	женски *Female*	укупно *All*	мушки *Male*	женски *Female*	свега *All*	мушки *Male*	женски *Female*	свега *All*	мушки *Male*	женски *Female*
	РЕПУБЛИКА СРБИЈА											
1950	29,48	31,40	27,66	10,82	12,38	9,13	13,34	13,96	12,76	118,11	124,49	111,23
1960	21,22	22,22	20,25	10,45	10,59	10,30	9,92	9,90	9,94	86,16	86,99	85,28
1970	17,53	18,36	16,71	8,69	9,30	8,03	9,31	9,75	8,87	56,26	56,45	56,05
1980	17,57	18,40	16,76	6,74	6,76	6,72	9,19	9,76	8,62	33,90	34,80	32,93
1990	14,73	15,39	14,09	6,28	6,66	5,86	9,48	10,23	8,74	23,21	24,33	22,01
2000	9,81	10,42	9,24	5,02	5,59	4,40	13,84	14,70	13,03	10,64	12,42	8,75
2010	9,37	9,86	8,90	5,68	6,06	5,28	14,16	14,66	13,68	6,73	7,66	5,76
	Централна Србија											
1950	28,07	29,79	26,44	9,61	11,33	7,77	12,44	12,88	12,02	101,71	107,17	95,88
1960	18,02	18,86	17,21	10,12	10,10	10,13	9,02	8,90	9,13	68,69	70,81	66,44
1970	14,77	15,52	14,03	8,82	9,47	8,12	9,06	9,50	8,64	39,90	42,71	36,88
1980	14,25	14,91	13,61	6,34	6,74	5,91	9,33	9,93	8,74	23,47	25,16	21,66
1990	11,55	12,05	11,07	6,08	6,15	6,02	10,31	11,15	9,48	17,20	19,15	15,12
2000	10,02	10,63	9,45	5,00	5,60	4,36	13,49	14,41	12,60	10,68	12,61	8,62
2010	9,40	9,90	8,93	5,02	5,06	4,99	14,03	14,51	13,57	7,30	8,37	6,17
	Војводина											
1950	25,53	27,76	23,47	19,05	21,29	16,61	13,98	15,29	12,78	145,11	153,96	135,47
1960	17,83	18,96	16,76	16,89	18,28	15,41	10,10	10,67	9,57	73,37	78,67	67,73
1970	13,04	13,79	12,33	10,17	10,61	9,70	10,23	11,12	9,39	35,70	38,53	32,67
1980	14,11	14,91	13,36	5,58	5,89	5,25	11,43	12,29	10,61	19,14	20,78	17,40
1990	11,18	11,77	10,61	5,94	6,81	5,02	12,31	13,33	11,35	14,06	15,75	12,28
2000	9,25	9,86	8,68	5,06	5,57	4,51	14,81	15,49	14,16	10,54	11,86	9,13
2010	9,27	9,76	8,81	7,50	8,82	6,10	14,51	15,08	13,97	5,18	5,70	4,63
	Косово и Метохија											
1950	46,10	47,51	44,64	4,91	5,13	4,67	17,00	16,97	17,04	141,30	147,00	134,99
1960	44,10	44,42	43,76	6,08	5,59	6,60	14,16	13,32	15,05	132,55	126,79	138,78
1970	36,47	36,87	36,05	7,62	8,28	6,90	8,88	8,74	9,03	96,32	90,22	102,97
1980	34,23	34,96	33,45	7,98	7,24	8,79	5,74	6,02	5,43	57,75	56,68	58,92
1990	27,77	28,31	27,19	6,65	7,23	6,01	4,13	4,61	3,62	34,38	34,01	34,80
2000	…	…	…	…	…	…	…	…	…	…	…	…
2010	…	…	…	…	…	…	…	…	…	…	…	…
	2011											
РЕПУБЛИКА СРБИЈА	9,06	9,63	8,53	5,00	5,54	4,42	14,22	14,79	13,69	6,31	6,81	5,78
СРБИЈА – СЕВЕР	9,79	10,57	9,06	5,09	5,65	4,50	13,43	14,08	12,84	5,43	5,48	5,38
Београдски регион	10,70	11,62	9,87	3,21	3,29	3,13	12,21	13,04	11,46	5,75	5,48	6,04
Регион Војводине	9,01	9,70	8,35	7,01	8,00	5,91	14,49	14,94	14,05	5,11	5,48	4,70
СРБИЈА – ЈУГ	8,35	8,72	7,99	4,89	5,42	4,34	15,00	15,47	14,55	7,32	8,35	6,23
Регион Шумадије и Западне Србије	8,55	8,99	8,12	5,01	5,44	4,54	14,32	14,85	13,81	6,73	6,55	6,92
Регион Јужне и Источне Србије	8,11	8,39	7,83	4,74	5,38	4,07	15,86	16,25	15,47	8,11	10,77	5,32
Регион Косово и Метохија	…	…	…	…	…	…	…	…	…	…	…	…
	2012											
РЕПУБЛИКА СРБИЈА	9,34	9,85	8,86	5,50	5,59	5,41	14,22	14,81	13,67	6,17	6,37	5,96
СРБИЈА – СЕВЕР	10,12	10,77	9,52	5,21	5,28	5,13	13,44	14,07	12,85	5,70	5,44	5,98
Београдски регион	11,03	11,81	10,34	4,25	4,09	4,41	12,45	13,33	11,66	5,88	5,81	5,96
Регион Војводине	9,33	9,90	8,79	6,19	6,48	5,88	14,29	14,69	13,91	5,52	5,08	5,99
СРБИЈА – ЈУГ	8,57	8,96	8,19	5,85	5,95	5,74	15,00	15,52	14,50	6,72	7,45	5,94
Регион Шумадије и Западне Србије	8,88	9,31	8,47	5,58	6,05	5,07	14,10	14,62	13,59	6,53	6,91	6,11
Регион Јужне и Источне Србије	8,17	8,51	7,84	6,22	5,81	6,65	16,15	16,65	15,66	6,98	8,19	5,70
Регион Косово и Метохија	…	…	…	…	…	…	…	…	…	…	…	…
	2013											
РЕПУБЛИКА СРБИЈА	9,15	9,66	8,66	4,68	5,04	4,30	14,00	14,59	13,44	6,30	7,30	5,24
СРБИЈА – СЕВЕР	9,90	10,61	9,24	4,46	4,27	4,65	13,21	13,89	12,59	5,36	6,08	4,59
Београдски регион	10,79	11,80	9,89	3,50	3,01	4,02	12,15	12,91	11,47	5,72	6,44	4,94
Регион Војводине	9,12	9,61	8,66	5,45	5,59	5,30	14,14	14,71	13,60	4,99	5,70	4,24
СРБИЈА – ЈУГ	8,40	8,74	8,07	4,95	5,95	3,89	14,79	15,28	14,31	7,41	8,74	6,01
Регион Шумадије и Западне Србије	8,54	8,92	8,18	4,68	5,34	3,97	14,10	14,52	13,69	7,13	8,07	6,14
Регион Јужне и Источне Србије	8,22	8,51	7,94	5,31	6,76	3,79	15,66	16,25	15,09	7,78	9,62	5,84
Регион Косово и Метохија	…	…	…	…	…	…	…	…	…	…	…	…

Rates of births, deaths and marriages, 1950, 1960, 1970, 1980, 1990, 2000, 2010 and 2011–2019

Природни прираштај / *Natural increase*			Бракови / *Marriages*		Разведени бракови на 1000 закључених *Divorces per 1000 marriages*	Витални индекс n/m*100 *Vital index n/m*100*	
укупно *All*	мушки *Male*	женски *Female*	закључени *Marriages*	разведени *Divorces*			
			REPUBLIC OF SERBIA				
16,14	17,44	14,90	12,69	1,50	118,27	220,96	1950
11,30	12,32	10,31	9,12	1,45	159,07	213,90	1960
8,22	8,61	7,84	9,30	1,12	120,35	188,30	1970
8,38	8,63	8,14	7,58	1,21	159,24	191,26	1980
5,25	5,16	5,35	6,17	1,05	170,45	155,39	1990
-4,03	-4,28	-3,79	5,67	1,02	180,55	70,90	2000
-4,79	-4,80	-4,78	4,91	0,91	185,51	66,18	2010
			Central Serbia				
15,63	16,91	14,42	13,30	1,61	121,29	225,66	1950
9,00	9,96	8,08	9,23	1,54	167,13	199,83	1960
5,71	6,02	5,40	9,24	1,15	124,64	162,96	1970
4,93	4,98	4,87	7,37	1,32	178,64	152,81	1980
1,24	0,89	1,59	6,15	1,24	201,06	112,08	1990
-3,46	-3,79	-3,15	5,67	1,01	177,69	74,32	2000
-4,63	-4,60	-4,64	4,95	0,86	174,25	67,05	2010
			Vojvodina				
11,54	12,47	10,69	11,71	1,61	137,24	182,57	1950
7,73	8,30	7,19	9,81	1,73	176,32	176,48	1960
2,81	2,67	2,94	9,51	1,60	168,58	127,44	1970
2,68	2,62	2,75	7,72	1,66	214,87	123,48	1980
-1,14	-1,56	-0,74	6,01	1,30	216,13	90,77	1990
-5,55	-5,63	-5,48	5,65	1,06	188,32	62,48	2000
-5,24	-5,32	-5,16	4,80	1,04	217,22	63,89	2010
			Kosovo and Metohija				
29,10	30,54	27,59	11,37	0,63	55,38	271,13	1950
29,94	31,10	28,71	7,23	0,44	61,13	311,49	1960
27,60	28,14	27,02	9,25	0,21	22,87	410,90	1970
28,49	28,94	28,02	8,16	0,21	26,29	596,55	1980
23,63	23,69	23,57	6,41	0,26	39,95	671,72	1990
...	...	...	...	...	...	...	2000
...	...	...	...	...	...	...	2010
			2011				
-5,16	-5,16	-5,16	4,95	1,14	230,42	63,73	REPUBLIC OF SERBIA
-3,65	-3,50	-3,78	5,35	1,36	254,92	72,85	SRBIJA – SEVER
-1,51	-1,42	-1,59	5,71	1,47	257,42	87,61	Beogradski region
-5,48	-5,24	-5,70	5,04	1,27	252,49	62,18	Region Vojvodine
-6,65	-6,75	-6,55	4,56	0,92	202,10	55,68	SRBIJA – JUG
-5,78	-5,86	-5,69	4,62	0,89	193,38	59,67	Region Šumadije i Zapadne Srbije
-7,75	-7,86	-7,64	4,47	0,95	213,45	51,13	Region Južne i Istočne Srbije
...	...	...	...	...	...	...	Region Kosovo i Metohija
			2012				
-4,88	-4,96	-4,81	4,81	1,02	212,82	65,68	REPUBLIC OF SERBIA
-3,32	-3,30	-3,34	5,18	1,15	222,35	75,31	SRBIJA – SEVER
-1,45	-1,52	-1,33	5,45	1,05	193,10	88,60	Beogradski region
-4,96	-4,80	-5,12	4,94	1,24	250,29	65,28	Region Vojvodine
-6,43	-6,56	-6,31	4,45	0,90	201,81	57,12	SRBIJA – JUG
-5,21	-5,30	-5,12	4,48	0,84	186,93	63,03	Region Šumadije i Zapadne Srbije
-7,98	-8,14	-7,82	4,40	0,97	220,96	50,60	Region Južne i Istočne Srbije
...	...	...	...	...	...	...	Region Kosovo i Metohija
			2013				
-4,85	-4,93	-4,77	5,05	1,14	225,63	65,36	REPUBLIC OF SERBIA
-3,31	-3,27	-3,35	5,36	1,30	242,36	74,93	SRBIJA – SEVER
-1,36	-1,11	-1,58	5,64	0,81	143,49	88,81	Beogradski region
-5,02	-5,10	-4,94	5,12	1,73	337,28	64,51	Region Vojvodine
-6,39	-6,54	-6,23	4,75	0,98	206,74	56,81	SRBIJA – JUG
-5,56	-5,60	-5,51	4,83	0,87	180,49	60,59	Region Šumadije i Zapadne Srbije
-7,44	-7,73	-7,15	4,64	1,12	241,43	52,50	Region Južne i Istočne Srbije
...	...	...	...	...	...	...	Region Kosovo i Metohija

2.2. **Стопе рођених, стопе умрлих и стопе бракова, 1950, 1960, 1970, 1980, 1990, 2000, 2010. и** 2011–2019. (наставак)

	Рођени / *Births*						Умрли / *Deaths*					
	живорођени / *Live births*			мртворођени / *Stillbirths*			укупно / *Total*			одојчад / *Infants*		
	укупно *All*	мушки *Male*	женски *Female*	укупно *All*	мушки *Male*	женски *Female*	свега *All*	мушки *Male*	женски *Female*	свега *All*	мушки *Male*	женски *Female*
						2014						
РЕПУБЛИКА СРБИЈА	9,32	9,89	8,78	5,24	5,33	5,14	14,20	14,69	13,73	5,73	6,64	4,76
СРБИЈА – СЕВЕР	10,05	10,79	9,37	5,76	5,93	5,57	13,39	13,96	12,86	4,78	5,56	3,96
Београдски регион	11,00	11,95	10,15	4,23	4,23	4,24	12,36	12,96	11,82	4,94	5,92	3,90
Регион Војводине	9,22	9,80	8,67	7,36	7,71	6,98	14,29	14,81	13,80	4,62	5,18	4,02
СРБИЈА – ЈУГ	8,58	9,00	8,17	4,62	4,62	4,62	15,01	15,41	14,63	6,85	7,91	5,71
Регион Шумадије и Западне Србије	8,84	9,35	8,35	3,81	3,60	4,04	14,28	14,85	13,73	5,75	6,88	4,51
Регион Јужне и Источне Србије	8,25	8,55	7,95	5,73	6,03	5,41	15,94	16,11	15,77	8,36	9,35	7,31
Регион Косово и Метохија	…	…	…	…	…	…	…	…	…	…	…	…
						2015						
РЕПУБЛИКА СРБИЈА	9,25	9,84	8,70	5,91	5,85	5,97	14,61	15,09	14,16	5,27	5,32	5,21
СРБИЈА – СЕВЕР	10,05	10,78	9,38	6,30	6,17	6,43	13,77	14,30	13,28	4,79	4,76	4,83
Београдски регион	10,93	11,97	9,99	4,41	4,32	4,52	12,62	13,20	12,10	4,47	5,05	3,84
Регион Војводине	9,27	9,75	8,81	8,27	8,13	8,42	14,79	15,25	14,36	5,13	4,45	5,85
СРБИЈА – ЈУГ	8,45	8,92	7,99	5,44	5,48	5,41	15,47	15,87	15,07	5,85	5,99	5,69
Регион Шумадије и Западне Србије	8,76	9,27	8,26	4,86	4,66	5,08	14,8	15,24	14,37	5,79	6,10	5,45
Регион Јужне и Источне Србије	8,05	8,47	7,64	6,25	6,61	5,85	16,32	16,67	15,97	5,93	5,84	6,02
Регион Косово и Метохија	…	…	…	…	…	…	…	…	…	…	…	…
						2016						
РЕПУБЛИКА СРБИЈА	9,17	9,74	8,63	5,82	5,59	6,08	14,29	14,75	13,84	5,38	6,27	4,42
СРБИЈА – СЕВЕР	9,84	10,57	9,16	6,33	5,92	6,77	13,47	13,97	13,01	5,19	5,80	4,53
Београдски регион	10,67	11,67	9,78	4,90	4,53	5,30	12,35	12,85	11,91	5,34	5,71	4,95
Регион Војводине	9,09	9,61	8,60	7,83	7,38	8,31	14,48	14,95	14,03	5,03	5,90	4,10
СРБИЈА – ЈУГ	8,49	8,92	8,08	5,23	5,20	5,26	15,12	15,52	14,72	5,60	6,82	4,27
Регион Шумадије и Западне Србије	8,77	9,16	8,39	4,54	4,18	4,92	14,46	14,89	14,04	5,30	6,67	3,84
Регион Јужне и Источне Србије	8,13	8,60	7,67	6,16	6,57	5,72	15,95	16,33	15,59	6,00	7,03	4,88
Регион Косово и Метохија	…	…	…	…	…	…	…	…	…	…	…	…
						2017						
РЕПУБЛИКА СРБИЈА	9,24	9,74	8,77	5,38	6,00	4,72	14,77	15,13	14,43	4,70	5,28	4,09
СРБИЈА – СЕВЕР	9,99	10,69	9,35	5,88	6,62	5,09	13,88	14,29	13,51	4,25	4,54	3,93
Београдски регион	10,67	11,62	9,82	5,00	5,29	4,69	12,90	13,38	12,48	4,06	4,32	3,77
Регион Војводине	9,38	9,88	8,91	6,78	7,99	5,50	14,77	15,08	14,46	4,44	4,77	4,09
СРБИЈА – ЈУГ	8,47	8,80	8,15	4,77	5,25	4,27	15,69	15,98	14,27	5,25	6,18	4,27
Регион Шумадије и Западне Србије	8,63	9,05	8,21	4,42	5,08	3,71	15,13	15,49	14,78	4,90	5,54	4,21
Регион Јужне и Источне Србије	8,28	8,47	8,09	5,24	5,48	5,00	16,41	16,60	16,22	5,72	7,05	4,35
Регион Косово и Метохија	…	…	…	…	…	…	…	…	…	…	…	…
						2018						
РЕПУБЛИКА СРБИЈА	9,16	9,76	8,59	5,39	5,30	5,49	14,56	14,99	14,15	4,86	5,06	4,65
СРБИЈА – СЕВЕР	9,85	10,69	9,07	6,32	6,25	6,39	13,72	14,21	13,26	3,92	3,73	4,12
Београдски регион	10,63	11,73	9,63	5,40	5,55	5,23	12,71	13,40	12,10	4,06	3,84	4,30
Регион Војводине	9,15	9,78	8,54	7,28	6,99	7,61	14,63	14,93	14,35	3,76	3,61	3,93
СРБИЈА – ЈУГ	8,45	8,83	8,08	4,28	4,14	4,42	15,43	15,77	15,10	6,00	6,68	5,28
Регион Шумадије и Западне Србије	8,62	9,05	8,20	4,04	3,96	4,12	14,79	15,22	14,37	4,82	5,24	4,37
Регион Јужне и Источне Србије	8,24	8,55	7,93	4,60	4,39	4,82	16,25	16,47	16,03	7,58	8,62	6,48
Регион Косово и Метохија	…	…	…	…	…	…	…	…	…	…	…	…
						2019						
РЕПУБЛИКА СРБИЈА	9,27	9,79	8,78	5,56	6,01	5,09	14,61	15,16	14,08	4,83	5,07	4,57
СРБИЈА – СЕВЕР	9,91	10,59	9,28	5,49	5,82	5,15	13,75	14,31	13,23	3,90	3,77	4,03
Београдски регион	10,72	11,68	9,85	4,24	4,92	3,52	12,75	13,33	12,24	4,02	3,85	4,20
Регион Војводине	9,17	9,62	8,74	6,83	6,79	6,87	14,65	15,18	14,16	3,77	3,68	3,86
СРБИЈА – ЈУГ	8,61	8,99	8,24	5,64	6,22	5,01	15,51	16,03	15,00	5,95	6,62	5,23
Регион Шумадије и Западне Србије	8,73	9,14	8,33	6,12	6,86	5,34	14,93	15,53	14,34	4,80	5,23	4,34
Регион Јужне и Источне Србије	8,45	8,79	8,12	5,00	5,39	4,59	16,25	16,66	15,85	7,46	8,47	6,39
Регион Косово и Метохија	…	…	…	…	…	…	…	…	…	…	…	…

Rates of births, deaths and marriages, 1950, 1960, 1970, 1980, 1990, 2000, 2010 and 2011–2019 (continued)

Природни прираштај / *Natural increase*			Бракови / *Marriages*		Разведени бракови на 1000 закључених *Divorces per 1000 marriages*	Витални индекс n/m*100 *Vital index n/m*100*	
укупно *All*	мушки *Male*	женски *Female*	закључени *Marriages*	разведени *Divorces*			
			2014				
-4,88	-4,80	-4,95	5,11	1,07	209,01	65,64	REPUBLIC OF SERBIA
-3,33	-3,16	-3,49	5,38	1,04	193,97	75,11	SRBIJA – SEVER
-1,36	-1,01	-1,67	5,62	0,63	112,78	89,03	Beogradski region
-5,07	-5,01	-5,13	5,16	1,40	271,74	64,51	Region Vojvodine
-6,43	-6,41	-6,46	4,84	1,09	225,83	57,15	SRBIJA – JUG
-5,44	-5,50	-5,38	4,83	0,97	201,75	61,92	Region Šumadije i Zapadne Srbije
-7,69	-7,56	-7,83	4,85	1,24	256,25	51,73	Region Južne i Istočne Srbije
…	…	…	…	…	…	…	Region Kosovo i Metohija
			2015				
-5,36	-5,25	-5,46	5,21	1,32	253,89	63,33	REPUBLIC OF SERBIA
-3,72	-3,52	-3,90	5,43	1,59	292,01	72,98	SRBIJA – SEVER
-1,69	-1,23	-2,10	5,55	1,55	278,74	86,60	Beogradski region
-5,52	-5,50	-5,55	5,32	1,62	304,29	62,66	Region Vojvodine
-7,02	-6,95	-7,08	4,98	1,06	211,80	54,62	SRBIJA – JUG
-6,03	-5,96	-6,10	5,09	0,92	180,04	59,22	Region Šumadije i Zapadne Srbije
-8,27	-8,20	-8,34	4,85	1,23	254,12	49,32	Region Južne i Istočne Srbije
…	…	…	…	…	…	…	Region Kosovo i Metohija
			2016				
-5,11	-5,01	-5,21	5,09	1,28	251,83	64,20	REPUBLIC OF SERBIA
-3,64	-3,41	-3,85	5,33	1,55	290,13	73,01	SRBIJA – SEVER
-1,68	-1,18	-2,14	5,36	1,43	265,89	86,37	Beogradski region
-5,38	-5,34	-5,42	5,30	1,65	312,09	62,81	Region Vojvodine
-6,62	-6,61	-6,64	4,85	1,01	208,85	56,18	SRBIJA – JUG
-5,68	-5,73	-5,64	4,96	0,91	184,56	60,69	Region Šumadije i Zapadne Srbije
-7,82	-7,72	-7,92	4,70	1,14	241,46	50,97	Region Južne i Istočne Srbije
…	…	…	…	…	…	…	Region Kosovo i Metohija
			2017				
-5,53	-5,39	-5,66	5,13	1,32	256,94	62,57	REPUBLIC OF SERBIA
-3,89	-3,60	-4,16	5,40	1,58	292,13	71,99	SRBIJA – SEVER
-2,23	-1,76	-2,66	5,46	1,43	261,76	82,69	Beogradski region
-5,38	-5,20	-5,55	5,35	1,71	320,03	63,56	Region Vojvodine
-7,22	-7,18	-6,11	4,86	1,05	216,72	53,99	SRBIJA – JUG
-6,50	-6,43	-6,57	4,92	0,89	180,81	57,02	Region Šumadije i Zapadne Srbije
-8,13	-8,14	-8,13	4,78	1,26	263,85	50,43	Region Južne i Istočne Srbije
…	…	…	…	…	…	…	Region Kosovo i Metohija
			2018				
-5,40	-5,23	-5,56	5,20	1,43	275,19	62,93	REPUBLIC OF SERBIA
-3,87	-3,52	-4,19	5,44	1,69	310,41	71,81	SRBIJA – SEVER
-2,09	-1,67	-2,46	5,36	1,61	299,90	83,59	Beogradski region
-5,48	-5,15	-5,80	5,52	1,76	319,68	62,51	Region Vojvodine
-6,98	-6,94	-7,01	4,95	1,16	235,11	54,77	SRBIJA – JUG
-6,17	-6,17	-6,17	5,10	1,11	216,82	58,28	Region Šumadije i Zapadne Srbije
-8,01	-7,92	-8,10	4,76	1,24	260,18	50,68	Region Južne i Istočne Srbije
…	…	…	…	…	…	…	Region Kosovo i Metohija
			2019				
-5,34	-5,37	-5,30	5,12	1,57	306,41	63,47	REPUBLIC OF SERBIA
-3,84	-3,72	-3,95	5,30	1,82	343,96	72,09	SRBIJA – SEVER
-2,04	-1,65	-2,38	5,35	1,65	308,23	84,03	Beogradski region
-5,48	-5,55	-5,42	5,25	1,98	377,24	62,58	Region Vojvodine
-6,90	-7,04	-6,76	4,94	1,31	264,40	55,51	SRBIJA – JUG
-6,20	-6,39	-6,01	5,08	1,23	242,29	58,48	Region Šumadije i Zapadne Srbije
-7,80	-7,87	-7,73	4,76	1,40	294,62	52,01	Region Južne i Istočne Srbije
…	…	…	…	…	…	…	Region Kosovo i Metohija

2.3. **Живорођени према месецу рођења, 1950,** 1980, 1990, 2000, 2010. **и 2011**–2019.
Live births by months, 1950, 1980, 1990, 2000, 2010 and 2011–2019

	Укупно *Total*	Јануар *January*	Фебруар *February*	Март *March*	Април *April*	Мај *May*	Јун *June*	Јул *July*	Август *August*	Септембар *September*	Октобар *October*	Новембар *November*	Децембар *December*
	РЕПУБЛИКА СРБИЈА / *REPUBLIC OF SERBIA*												
1950	198519	16682	16177	17826	16556	15868	15417	15843	17619	18326	18139	15692	14374
1980	162744	13782	12597	13786	13106	14175	13217	13727	15149	15829	13505	12095	11776
1990	145642	12276	10897	12742	12752	14223	12704	12292	12127	12677	11881	10161	10910
2000	73764	5235	4976	5876	5812	6026	6384	7082	7166	6425	6304	6184	6294
2010	68304	5766	5010	5512	5190	5478	5603	6128	6119	6055	6110	5590	5743
	Централна Србија / *Central Serbia*												
1950	120412	10008	9738	10711	9541	8704	8455	9233	11306	11957	11661	10022	9076
1980	80916	6892	6328	6941	6710	6763	6830	7223	7069	7000	6839	6250	6071
1990	67567	5776	5045	5800	5410	5774	5601	6014	5892	5835	5978	5196	5246
2000	54972	3862	3625	4351	4368	4512	4730	5199	5396	4833	4759	4605	4732
2010	50159	4215	3645	4020	3835	4051	4162	4546	4544	4360	4498	4060	4223
	Војводина / *Vojvodina*												
1950	42885	4278	3673	3930	3684	3334	3187	3437	3679	3668	3706	3322	2987
1980	28681	2348	2292	2333	2391	2479	2449	2577	2565	2360	2411	2089	2387
1990	22900	1928	1752	1948	1782	1951	1928	2108	2029	1919	1948	1802	1805
2000	18792	1373	1351	1525	1444	1514	1654	1883	1770	1592	1545	1579	1562
2010	18145	1551	1365	1492	1355	1427	1441	1582	1575	1695	1612	1530	1520
	Косово и Метохија / *Kosovo and Metohija*												
1950	35222	2396	2766	3185	3331	3830	3775	3173	2634	2701	2772	2348	2311
1980	53147	4542	3977	4512	4005	4933	3938	3927	5515	6469	4255	3756	3318
1990	55175	4572	4100	4994	5560	6498	5175	4170	4206	4923	3955	3163	3859
2000	...	...	...	...	...	...	...	...	...	...	...	...	...
2010	...	...	...	...	...	...	...	...	...	...	...	...	...
	2011												
РЕПУБЛИКА СРБИЈА *REPUBLIC OF SERBIA*	65598	5720	4880	4974	4729	5226	5439	6218	6187	6061	5733	5335	5096
СРБИЈА – СЕВЕР / *SRBIJA – SEVER*	35148	3046	2561	2667	2500	2764	2912	3343	3374	3249	3089	2883	2760
Београдски регион / *Beogradski region*	17738	1538	1304	1335	1324	1419	1442	1681	1670	1597	1542	1492	1394
Регион Војводине / *Region Vojvodine*	17410	1508	1257	1332	1176	1345	1470	1662	1704	1652	1547	1391	1366
СРБИЈА – ЈУГ / *SRBIJA – JUG*	30450	2674	2319	2307	2229	2462	2527	2875	2813	2812	2644	2452	2336
Регион Шумадије и Западне Србије *Region Šumadije i Zapadne Srbije*	17378	1524	1327	1338	1282	1390	1425	1592	1622	1626	1503	1401	1348
Регион Јужне и Источне Србије *Region Južne i Istočne Srbije*	13072	1150	992	969	947	1072	1102	1283	1191	1186	1141	1051	988
Регион Косово и Метохија *Region Kosovo i Metohija*	...	...	...	...	...	...	...	...	...	...	...	...	...
	2012												
РЕПУБЛИКА СРБИЈА *REPUBLIC OF SERBIA*	67257	5496	5050	5173	4997	5352	5360	6177	6371	6051	6242	5638	5350
СРБИЈА – СЕВЕР / *SRBIJA – SEVER*	36294	2990	2706	2759	2640	2893	2857	3323	3428	3239	3403	3094	2962
Београдски регион / *Beogradski region*	18362	1511	1375	1419	1299	1500	1471	1671	1677	1612	1734	1600	1493
Регион Војводине / *Region Vojvodine*	17932	1479	1331	1340	1341	1393	1386	1652	1751	1627	1669	1494	1469
СРБИЈА – ЈУГ / *SRBIJA – JUG*	30963	2506	2344	2414	2357	2459	2503	2854	2943	2812	2839	2544	2388
Регион Шумадије и Западне Србије *Region Šumadije i Zapadne Srbije*	17931	1438	1398	1405	1355	1385	1462	1637	1715	1654	1657	1478	1347
Регион Јужне и Источне Србије *Region Južne i Istočne Srbije*	13032	1068	946	1009	1002	1074	1041	1217	1228	1158	1182	1066	1041
Регион Косово и Метохија *Region Kosovo i Metohija*	...	...	...	...	...	...	...	...	...	...	...	...	...
	2013												
РЕПУБЛИКА СРБИЈА *REPUBLIC OF SERBIA*	65554	5521	4807	5068	4646	5000	5330	6225	6151	6052	6142	5278	5334
СРБИЈА – СЕВЕР / *SRBIJA – SEVER*	35457	2947	2600	2723	2505	2701	2786	3395	3322	3253	3419	2893	2913
Београдски регион / *Beogradski region*	18018	1486	1321	1338	1314	1409	1447	1714	1660	1621	1744	1493	1471
Регион Војводине / *Region Vojvodine*	17439	1461	1279	1385	1191	1292	1339	1681	1662	1632	1675	1400	1442
СРБИЈА – ЈУГ / *SRBIJA – JUG*	30097	2574	2207	2345	2141	2299	2544	2830	2829	2799	2723	2385	2421
Регион Шумадије и Западне Србије *Region Šumadije i Zapadne Srbije*	17108	1443	1262	1321	1202	1281	1448	1595	1587	1600	1558	1395	1416
Регион Јужне и Источне Србије *Region Južne i Istočne Srbije*	12989	1131	945	1024	939	1018	1096	1235	1242	1199	1165	990	1005
Регион Косово и Метохија *Region Kosovo i Metohija*	...	...	...	...	...	...	...	...	...	...	...	...	...
	2014												
РЕПУБЛИКА СРБИЈА *REPUBLIC OF SERBIA*	66461	5584	4692	5053	5079	5172	5795	6235	5871	5922	6093	5312	5653
СРБИЈА – СЕВЕР / *SRBIJA – SEVER*	35962	2942	2544	2722	2774	2694	3164	3387	3137	3228	3315	2971	3084
Београдски регион / *Beogradski region*	18427	1535	1327	1406	1404	1438	1663	1748	1552	1605	1649	1538	1562
Регион Војводине / *Region Vojvodine*	17535	1407	1217	1316	1370	1256	1501	1639	1585	1623	1666	1433	1522
СРБИЈА – ЈУГ / *SRBIJA – JUG*	30499	2642	2148	2331	2305	2478	2631	2848	2734	2694	2778	2341	2569
Регион Шумадије и Западне Србије *Region Šumadije i Zapadne Srbije*	17579	1493	1247	1322	1345	1476	1514	1632	1559	1571	1628	1319	1473
Регион Јужне и Источне Србије *Region Južne i Istočne Srbije*	12920	1149	901	1009	960	1002	1117	1216	1175	1123	1150	1022	1096
Регион Косово и Метохија *Region Kosovo i Metohija*	...	...	...	...	...	...	...	...	...	...	...	...	...

2.3. **Живорођени према месецу рођења, 1950, 1980, 1990, 2000,** 2010. **и** 2011–2019, (наставак)
Live births by months, 1950, 1980, 1990, 2000, 2010 and 2011–2019 (continued)

	Укупно *Total*	Јануар *January*	Фебруар *February*	Март *March*	Април *April*	Мај *May*	Јун *June*	Јул *July*	Август *August*	Септембар *September*	Октобар *October*	Новембар *November*	Децембар *December*
						2015							
РЕПУБЛИКА СРБИЈА													
REPUBLIC OF SERBIA	65657	5748	4931	5162	5204	5067	5409	6172	5657	5991	6008	5103	5205
СРБИЈА – СЕВЕР / *SRBIJA – SEVER*	35889	3075	2685	2853	2890	2792	2938	3306	3049	3252	3326	2879	2844
Београдски регион / *Beogradski region*	18356	1627	1389	1452	1541	1405	1460	1714	1547	1670	1647	1487	1417
Регион Војводине / *Region Vojvodine*	17533	1448	1296	1401	1349	1387	1478	1592	1502	1582	1679	1392	1427
СРБИЈА – ЈУГ / *SRBIJA – JUG*	29768	2673	2246	2309	2314	2275	2471	2866	2608	2739	2682	2224	2361
Регион Шумадије и Западне Србије *Region Šumadije i Zapadne Srbije*	17279	1539	1278	1311	1329	1288	1421	1724	1538	1602	1576	1295	1378
Регион Јужне и Источне Србије *Region Južne i Istočne Srbije*	12489	1134	968	998	985	987	1050	1142	1070	1137	1106	929	983
Регион Косово и Метохија *Region Kosovo i Metohija*	...	...	...	...	...	...	...	...	...	...	...	...	...
						2016							
РЕПУБЛИКА СРБИЈА													
REPUBLIC OF SERBIA	64734	5360	4832	5143	4908	4879	5019	6062	6276	6101	5964	5410	4780
СРБИЈА – СЕВЕР / *SRBIJA – SEVER*	35074	2940	2591	2744	2637	2632	2745	3261	3331	3275	3242	2914	2762
Београдски регион / *Beogradski region*	17967	1524	1332	1420	1367	1364	1408	1678	1674	1614	1606	1507	1473
Регион Војводине / *Region Vojvodine*	17107	1416	1259	1324	1270	1268	1337	1583	1657	1661	1636	1407	1289
СРБИЈА – ЈУГ / *SRBIJA – JUG*	29660	2420	2241	2399	2271	2247	2274	2801	2945	2826	2722	2496	2018
Регион Шумадије и Западне Србије *Region Šumadije i Zapadne Srbije*	17168	1392	1294	1384	1289	1372	1251	1560	1745	1621	1630	1425	1205
Регион Јужне и Источне Србије *Region Južne i Istočne Srbije*	12492	1028	947	1015	982	875	1023	1241	1200	1205	1092	1071	813
Регион Косово и Метохија *Region Kosovo i Metohija*	...	...	...	...	...	...	...	...	...	...	...	...	...
						2017							
РЕПУБЛИКА СРБИЈА													
REPUBLIC OF SERBIA	64894	5301	4840	5263	4816	5311	5347	5877	5878	5641	5806	5519	5295
СРБИЈА – СЕВЕР / *SRBIJA – SEVER*	35564	2896	2634	2869	2679	2880	2926	3195	3166	3042	3198	3106	2973
Београдски регион / *Beogradski region*	18000	1439	1339	1461	1384	1503	1479	1657	1556	1508	1633	1597	1444
Регион Војводине / *Region Vojvodine*	17107	1416	1259	1324	1270	1268	1337	1583	1657	1661	1636	1407	1289
СРБИЈА – ЈУГ / *SRBIJA – JUG*	29330	2405	2206	2394	2137	2431	2421	2682	2712	2599	2608	2413	2322
Регион Шумадије и Западне Србије *Region Šumadije i Zapadne Srbije*	16743	1368	1216	1395	1206	1403	1371	1526	1576	1497	1502	1386	1297
Регион Јужне и Источне Србије *Region Južne i Istočne Srbije*	12587	1037	990	999	931	1028	1050	1156	1136	1102	1106	1027	1025
Регион Косово и Метохија *Region Kosovo i Metohija*	...	...	...	...	...	...	...	...	...	...	...	...	...
						2018							
РЕПУБЛИКА СРБИЈА													
REPUBLIC OF SERBIA	63975	5497	4792	5032	4618	5151	5271	6142	5818	5502	5720	5246	5186
СРБИЈА – СЕВЕР / *SRBIJA – SEVER*	34986	3026	2612	2735	2491	2782	2880	3347	3148	3007	3135	2947	2876
Београдски регион / *Beogradski region*	17959	1563	1348	1404	1244	1430	1495	1739	1534	1529	1643	1568	1462
Регион Војводине / *Region Vojvodine*	17027	1463	1264	1331	1247	1352	1385	1608	1614	1478	1492	1379	1414
СРБИЈА – ЈУГ / *SRBIJA – JUG*	28989	2471	2180	2297	2127	2369	2391	2795	2670	2495	2585	2299	2310
Регион Шумадије и Западне Србије *Region Šumadije i Zapadne Srbije*	16589	1399	1257	1300	1180	1324	1394	1596	1500	1445	1498	1325	1371
Регион Јужне и Источне Србије *Region Južne i Istočne Srbije*	12400	1072	923	997	947	1045	997	1199	1170	1050	1087	974	939
Регион Косово и Метохија *Region Kosovo i Metohija*	...	...	...	...	...	...	...	...	...	...	...	...	...
						2019							
РЕПУБЛИКА СРБИЈА													
REPUBLIC OF SERBIA	64399	5631	4785	5034	4997	5112	5231	6090	5784	5670	5647	5166	5252
СРБИЈА – СЕВЕР / *SRBIJA – SEVER*	35138	3090	2611	2736	2728	2734	2824	3312	3187	3123	3056	2891	2846
Београдски регион / *Beogradski region*	18153	1596	1314	1409	1456	1435	1483	1709	1600	1582	1551	1480	1538
Регион Војводине / *Region Vojvodine*	16985	1494	1297	1327	1272	1299	1341	1603	1587	1541	1505	1411	1308
СРБИЈА – ЈУГ / *SRBIJA – JUG*	29261	2541	2174	2298	2269	2378	2407	2778	2597	2547	2591	2275	2406
Регион Шумадије и Западне Србије *Region Šumadije i Zapadne Srbije*	16662	1457	1211	1302	1291	1350	1348	1618	1483	1467	1486	1329	1320
Регион Јужне и Источне Србије *Region Južne i Istočne Srbije*	12599	1084	963	996	978	1028	1059	1160	1114	1080	1105	946	1086
Регион Косово и Метохија *Region Kosovo i Metohija*	...	...	...	...	...	...	...	...	...	...	...	...	...

2.4. **Живорођени према старости мајке, 1950, 1980, 1990**, 2000. **и 2010**.
Live births by age of mother, 1950, 1980, 1990, 2000 and 2010

Део I / Part I

	1950	1980	1990	2000	2010	1950	1980	1990	2000	2010
	РЕПУБЛИКА СРБИЈА / *REPUBLIC OF SERBIA*					**Централна Србија** / *Central Serbia*				
Укупно / *Total*	198519	162744	145642	73764	68304	120412	80916	67567	54972	50159
Испод 15 г. / *Under 15*	-	163	111	60	59	-	116	65	41	39
15–19	17397	18666	15177	6536	4109	11033	11100	8673	4838	2896
15	231	479	480	229	180	130	309	325	152	117
16	726	1532	1201	547	430	442	985	746	399	309
17	2265	2994	2464	1059	723	1464	1855	1478	803	486
18	5283	5229	4351	1842	1135	3405	3077	2453	1349	807
19	8892	8432	6681	2859	1641	5592	4874	3671	2135	1177
20–24	74742	59416	51758	24826	14765	48836	31789	25356	18490	10832
20	13122	10735	9074	3935	2151	8192	6001	4754	2911	1584
21	13920	11921	10136	4573	2624	8942	6646	5164	3422	1991
22	15715	12051	11214	5044	2965	10175	6429	5440	3765	2189
23	16129	12320	10673	5647	3292	10855	6336	5038	4200	2372
24	15856	12389	10661	5627	3733	10672	6377	4960	4192	2696
25–29	57630	49354	44631	23733	22821	36995	25021	19609	17657	16681
25	14739	12318	10297	5506	4156	9657	6374	4494	4051	3046
26	13532	11153	9733	5167	4674	8997	5736	4341	3826	3414
27	11862	10262	9106	4744	4662	7590	5238	3997	3500	3416
28	10197	8220	8038	4423	4687	6276	4047	3553	3327	3430
29	7300	7401	7457	3893	4642	4475	3626	3224	2953	3375
30–34	21572	22149	22291	12625	17728	11279	9312	9398	9455	13084
30	8736	7504	6469	3419	4359	4728	3802	2715	2581	3190
31	4278	5095	5066	2927	4088	2334	2235	2137	2204	3036
32	3332	4285	4202	2492	3509	1646	1849	1794	1860	2558
33	2589	3490	3492	2044	3105	1347	1286	1504	1521	2290
34	2637	2495	3062	1743	2667	1224	860	1248	1289	2010
35–39	16019	8177	8608	4674	7236	7490	2302	3542	3475	5497
40–44	7778	2693	1880	954	1210	3412	647	634	728	884
45–49	2032	421	202	72	88	755	78	45	51	69
50 и више г. / *50 and over*	703	49	46	13	8	221	10	9	11	6
Непознато / *Unknown*	646	1656	938	271	280	391	541	236	226	171
	Војводина / *Vojvodina*					**Косово и Метохија** / *Kosovo and Metohija*				
Свега / *All*	42885	28681	22900	18792	18145	35222	53147	55175	...	...
Испод 15 г. / *Under 15*	-	10	39	19	20	-	37	7	...	...
15–19	4668	3580	2784	1698	1213	1696	3986	3720	...	...
15	75	95	75	77	63	26	75	80	...	...
16	227	297	230	148	121	57	250	225	...	...
17	660	586	454	256	237	141	553	532	...	...
18	1375	1018	823	493	328	503	1134	1075	...	...
19	2331	1584	1202	724	464	969	1974	1808	...	...
20–24	16711	11474	8625	6336	3933	9195	16453	17777	...	...
20	2915	2165	1495	1024	567	2015	2569	2825	...	...
21	3250	2160	1675	1151	633	1728	3115	3297	...	...
22	3551	2294	1867	1279	776	1989	3328	3907	...	...
23	3475	2418	1803	1447	920	1799	3566	3832	...	...
24	3520	2437	1785	1435	1037	1664	3575	3916	...	...
25–29	12685	9075	6929	6076	6140	7950	15258	18093	...	...
25	3081	2312	1646	1455	1110	2001	3632	4157	...	...
26	2862	2089	1560	1341	1260	1673	3328	3832	...	...
27	2607	1883	1372	1244	1246	1665	3141	3737	...	...
28	2345	1512	1258	1096	1257	1576	2661	3227	...	...
29	1790	1279	1093	940	1267	1035	2496	3140	...	...
30–34	4146	3453	3217	3170	4644	6147	9384	9676	...	...
30	1626	1154	1007	838	1169	2382	2548	2747	...	...
31	960	851	734	723	1052	984	2009	2195	...	...
32	559	609	562	632	951	1127	1827	1846	...	...
33	509	531	488	523	815	733	1673	1500	...	...
34	492	308	426	454	657	921	1327	1388	...	...
35–39	3266	759	1041	1199	1739	5263	5116	4025	...	...
40–44	1169	205	202	226	326	3197	1841	1044	...	...
45–49	121	18	4	21	19	1156	325	153	...	...
50 и више г. / *50 and over*	22	-	-	2	2	460	39	37	...	...
Непознато / *Unknown*	97	107	59	45	109	158	1008	643	...	...

2.4. **Живорођени према старости мајке, 2011**–2019.
Live births by age of mother, 2011–2019.

Део II / Part II

	Република Србија / *Republic of Serbia*							
	укупно *Total*	Србија – север / *Srbija – sever*			Србија – југ / *Srbija – jug*			
		свега *All*	Београдски регион *Beogradski region*	Регион Војводине *Region Vojvodine*	свега *All*	Регион Шумадије и Западне Србије *Region Šumadije i Zapadne Srbije*	Регион Јужне и Источне Србије *Region Južne i Istočne Srbije*	Регион Косово и Метохија *Region Kosovo i Metohija*
	2011							
Свега / *All*	65598	35148	17738	17410	30450	17378	13072	...
Испод 15 г. / *Under 15*	48	24	9	15	24	13	11	...
15–19	3748	1573	522	1051	2175	1078	1097	...
15	172	79	17	62	93	33	60	...
16	377	160	58	102	217	95	122	...
17	566	246	85	161	320	152	168	...
18	1075	448	139	309	627	316	311	...
19	1558	640	223	417	918	482	436	...
20–24	13631	5866	2311	3555	7765	4357	3408	...
20	1980	823	274	549	1157	663	494	...
21	2361	967	361	606	1394	782	612	...
22	2685	1138	451	687	1547	844	703	...
23	3204	1383	544	839	1821	1050	771	...
24	3401	1555	681	874	1846	1018	828	...
25–29	21295	11227	5406	5821	10068	5766	4302	...
25	3834	1816	750	1066	2018	1159	859	...
26	4273	2186	990	1196	2087	1172	915	...
27	4429	2350	1111	1239	2079	1194	885	...
28	4397	2434	1272	1162	1963	1122	841	...
29	4362	2441	1283	1158	1921	1119	802	...
30–34	17826	10814	6124	4690	7012	4088	2924	...
30	4382	2643	1437	1206	1739	1006	733	...
31	4018	2390	1384	1006	1628	937	691	...
32	3587	2176	1238	938	1411	811	600	...
33	3075	1914	1075	839	1161	708	453	...
34	2764	1691	990	701	1073	626	447	...
35–39	7330	4547	2669	1878	2783	1673	1110	...
40–44	1293	851	516	335	442	275	167	...
45–49	88	47	35	12	41	31	10	...
50 и више г. / *50 and over*	13	10	8	2	3	3	-	...
Непознато/ *Unknown*	326	189	138	51	137	94	43	...
	2012							
Свега / *All*	67257	36294	18362	17932	30963	17931	13032	...
Испод 15 г. / *Under 15*	61	27	4	23	34	11	23	...
15–19	3701	1596	520	1076	2105	1028	1077	...
15	145	77	24	53	68	21	47	...
16	349	160	55	105	189	74	115	...
17	620	274	83	191	346	164	182	...
18	993	403	130	273	590	293	297	...
19	1594	682	228	454	912	476	436	...
20–24	13513	5807	2111	3696	7706	4277	3429	...
20	1969	824	269	555	1145	645	500	...
21	2324	963	339	624	1361	775	586	...
22	2593	1050	380	670	1543	850	693	...
23	3150	1370	493	877	1780	974	806	...
24	3477	1600	630	970	1877	1033	844	...
25–29	21526	11366	5489	5877	10160	6009	4151	...
25	3874	1847	837	1010	2027	1166	861	...
26	4023	1998	904	1094	2025	1208	817	...
27	4302	2279	1080	1199	2023	1175	848	...
28	4689	2559	1270	1289	2130	1296	834	...
29	4638	2683	1398	1285	1955	1164	791	...
30–34	18739	11484	6536	4948	7255	4416	2839	...
30	4519	2709	1470	1239	1810	1072	738	...
31	4257	2600	1476	1124	1657	1012	645	...
32	3796	2310	1347	963	1486	894	592	...
33	3320	2090	1207	883	1230	760	470	...
34	2847	1775	1036	739	1072	678	394	...
35–39	7920	4945	2992	1953	2975	1766	1209	...
40–44	1411	865	558	307	546	328	218	...
45–49	114	79	60	19	35	22	13	...
50 и више г. / *50 and over*	17	9	7	2	8	5	3	...
Непознато / *Unknown*	255	116	85	31	139	69	70	...

2.4. **Живорођени према старости мајке, 2011**–2019. (наставак)
Live births by age of mother, 2011–2019 (continued)

Део II / Part II

	Република Србија / *Republic of Serbia*							
	укупно *Total*	Србија – север / *Srbija – sever*			Србија – југ / *Srbija – jug*			
		свега *All*	Београдски регион *Beogradski region*	Регион Војводине *Region Vojvodine*	свега *All*	Регион Шумадије и Западне Србије *Region Šumadije i Zapadne Srbije*	Регион Јужне и Источне Србије *Region Južne i Istočne Srbije*	Регион Косово и Метохија *Region Kosovo i Metohija*
	2013							
Свега / *All*	65554	35457	18018	17439	30097	17108	12989	...
Испод 15 г. / *Under 15*	43	23	3	20	20	7	13	...
15–19	3389	1425	472	953	1964	958	1006	...
15	162	75	25	50	87	31	56	...
16	353	168	60	108	185	89	96	...
17	583	251	72	179	332	149	183	...
18	910	395	143	252	515	260	255	...
19	1381	536	172	364	845	429	416	...
20–24	12614	5504	2099	3405	7110	3947	3163	...
20	1945	828	266	562	1117	601	516	...
21	2113	888	318	570	1225	654	571	...
22	2500	1055	413	642	1445	821	624	...
23	2798	1233	474	759	1565	894	671	...
24	3258	1500	628	872	1758	977	781	...
25–29	20905	10899	5182	5717	10006	5731	4275	...
25	3632	1730	731	999	1902	1042	860	...
26	3959	1900	863	1037	2059	1176	883	...
27	4252	2190	1026	1164	2062	1179	883	...
28	4511	2490	1240	1250	2021	1169	852	...
29	4551	2589	1322	1267	1962	1165	797	...
30–34	18632	11347	6443	4904	7285	4215	3070	...
30	4423	2617	1479	1138	1806	1045	761	...
31	4112	2423	1319	1104	1689	988	701	...
32	3723	2296	1294	1002	1427	814	613	...
33	3434	2167	1257	910	1267	751	516	...
34	2940	1844	1094	750	1096	617	479	...
35–39	8200	5198	3134	2064	3002	1861	1141	...
40–44	1449	907	561	346	542	319	223	...
45–49	118	68	55	13	50	27	23	...
50 и више г. / *50 and over*	15	7	6	1	8	4	4	...
Непознато / *Unknown*	189	79	63	16	110	39	71	...
	2014							
Свега / *All*	66461	35962	18427	17535	30499	17579	12920	...
Испод 15 г. / *Under 15*	53	26	9	17	27	7	20	...
15–19	3243	1373	475	898	1870	935	935	...
15	144	70	26	44	74	37	37	...
16	330	155	54	101	175	78	97	...
17	565	242	85	157	323	164	159	...
18	896	379	126	253	517	255	262	...
19	1308	527	184	343	781	401	380	...
20–24	12549	5414	2031	3383	7135	3945	3190	...
20	1815	758	247	511	1057	560	497	...
21	2243	965	338	627	1278	707	571	...
22	2462	1049	410	639	1413	791	622	...
23	2855	1214	435	779	1641	914	727	...
24	3174	1428	601	827	1746	973	773	...
25–29	20620	10660	5070	5590	9960	5820	4140	...
25	3583	1665	734	931	1918	1079	839	...
26	3939	1929	862	1067	2010	1154	856	...
27	4226	2208	1074	1134	2018	1206	812	...
28	4362	2339	1146	1193	2023	1201	822	...
29	4510	2519	1254	1265	1991	1180	811	...
30–34	19317	11788	6765	5023	7529	4429	3100	...
30	4587	2660	1428	1232	1927	1127	800	...
31	4310	2599	1467	1132	1711	999	712	...
32	3820	2379	1349	1030	1441	821	620	...
33	3471	2185	1300	885	1286	772	514	...
34	3129	1965	1221	744	1164	710	454	...
35–39	8681	5449	3267	2182	3232	1996	1236	...
40–44	1597	1036	650	386	561	334	227	...
45–49	137	89	54	35	48	34	14	...
50 и више г. / *50 and over*	21	15	12	3	6	5	1	...
Непознато / *Unknown*	243	112	94	18	131	74	57	...

2.4. **Живорођени према старости мајке, 2011**–2019. (наставак)
Live births by age of mother, 2011–2019 (continued)

Део II / Part II

	Република Србија / *Republic of Serbia*							
	укупно *Total*	Србија – север / *Srbija – sever*			Србија – југ / *Srbija – jug*			
		свега *All*	Београдски регион *Beogradski region*	Регион Војводине *Region Vojvodine*	свега *All*	Регион Шумадије и Западне Србије *Region Šumadije i Zapadne Srbije*	Регион Јужне и Источне Србије *Region Južne i Istočne Srbije*	Регион Косово и Метохија *Region Kosovo i Metohija*
	2015							
Свега / *All*	65657	35889	18356	17533	29768	17279	12489	...
Испод 15 г. / *Under 15*	37	21	4	17	16	3	13	...
15–19	2865	1260	378	882	1605	845	760	...
15	124	61	17	44	63	28	35	...
16	273	129	38	91	144	79	65	...
17	507	222	74	148	285	118	167	...
18	748	334	109	225	414	230	184	...
19	1213	514	140	374	699	390	309	...
20–24	11717	5179	1864	3315	6538	3729	2809	...
20	1639	688	213	475	951	510	441	...
21	1941	845	265	580	1096	612	484	...
22	2326	982	354	628	1344	753	591	...
23	2744	1249	482	767	1495	901	594	...
24	3067	1415	550	865	1652	953	699	...
25–29	20129	10356	4914	5442	9773	5707	4066	...
25	3371	1600	712	888	1771	1044	727	...
26	3800	1823	800	1023	1977	1132	845	...
27	4106	2093	979	1114	2013	1175	838	...
28	4462	2351	1172	1179	2111	1219	892	...
29	4390	2489	1251	1238	1901	1137	764	...
30–34	19695	12107	6862	5245	7588	4444	3144	...
30	4614	2706	1473	1233	1908	1124	784	...
31	4474	2697	1474	1223	1777	1042	735	...
32	3965	2493	1432	1061	1472	840	632	...
33	3549	2242	1318	924	1307	768	539	...
34	3093	1969	1165	804	1124	670	454	...
35–39	9037	5743	3574	2169	3294	1981	1313	...
40–44	1731	1076	669	407	655	389	266	...
45–49	95	52	35	17	43	30	13	...
50 и више г. / *50 and over*	5	2	2	-	3	3	-	...
Непознато / *Unknown*	346	93	54	39	253	148	105	...
	2016							
Свега / *All*	64734	35074	17967	17107	29660	17168	12492	...
Испод 15 г. / *Under 15*	49	31	6	25	18	8	10	...
15–19	2625	1167	320	847	1458	711	747	...
15	105	53	15	38	52	16	36	...
16	246	118	30	88	128	55	73	...
17	445	209	59	150	236	104	132	...
18	721	328	85	243	393	196	197	...
19	1108	459	131	328	649	340	309	...
20–24	11385	4891	1867	3024	6494	3663	2831	...
20	1583	645	217	428	938	529	409	...
21	1979	793	278	515	1186	665	521	...
22	2217	945	355	590	1272	674	598	...
23	2594	1168	462	706	1426	856	570	...
24	3012	1340	555	785	1672	939	733	...
25–29	19850	10098	4793	5305	9752	5666	4086	...
25	3412	1516	624	892	1896	1078	818	...
26	3760	1821	838	983	1939	1154	785	...
27	3947	2006	970	1036	1941	1138	803	...
28	4295	2264	1106	1158	2031	1159	872	...
29	4436	2491	1255	1236	1945	1137	808	...
30–34	19432	11675	6554	5121	7757	4608	3149	...
30	4323	2502	1355	1147	1821	1092	729	...
31	4309	2556	1395	1161	1753	1070	683	...
32	4059	2447	1372	1075	1612	921	691	...
33	3580	2214	1298	916	1366	817	549	...
34	3161	1956	1134	822	1205	708	497	...
35–39	9302	5954	3615	2339	3348	2027	1321	...
40–44	1740	1085	685	400	655	392	263	...
45–49	91	60	46	14	31	16	15	...
50 и више г. / *50 and over*	8	4	3	1	4	1	3	...
Непознато / *Unknown*	252	109	78	31	143	76	67	...

2.4. **Живорођени према старости мајке, 2011**–2019. (наставак)
Live births by age of mother, 2011–2019 (continued)

Део II / Part II

	Република Србија / *Republic of Serbia*							
	укупно *Total*	Србија – север / *Srbija – sever*			Србија – југ / *Srbija – jug*			
		свега *All*	Београдски регион *Beogradski region*	Регион Војводине *Region Vojvodine*	свега *All*	Регион Шумадије и Западне Србије *Region Šumadije i Zapadne Srbije*	Регион Јужне и Источне Србије *Region Južne i Istočne Srbije*	Регион Косово и Метохија *Region Kosovo i Metohija*
	2017							
Свега / *All*	64894	35564	18000	17564	29330	16743	12587	...
Испод 15 г. / Under 15	44	25	7	18	19	7	12	
15–19	2580	1169	377	792	1411	675	736	...
15	120	72	22	50	48	20	28	...
16	257	120	40	80	137	46	91	...
17	477	233	74	159	244	109	135	...
18	629	295	89	206	334	172	162	...
19	1097	449	152	297	648	328	320	...
20–24	11124	4950	1877	3073	6174	3372	2802	...
20	1564	673	233	440	891	473	418	...
21	1857	809	284	525	1048	598	450	...
22	2195	952	361	591	1243	663	580	...
23	2444	1115	408	707	1329	699	630	...
24	3064	1401	591	810	1663	939	724	...
25–29	19605	9941	4679	5262	9664	5509	4155	...
25	3374	1470	622	848	1904	1052	852	...
26	3794	1858	847	1011	1936	1104	832	...
27	3826	1965	946	1019	1861	1038	823	...
28	4176	2203	1049	1154	1973	1121	852	...
29	4435	2445	1215	1230	1990	1194	796	...
30–34	19506	11715	6439	5276	7791	4619	3172	...
30	4372	2516	1312	1204	1856	1082	774	...
31	4181	2470	1301	1169	1711	1002	709	...
32	3922	2356	1291	1065	1566	959	607	...
33	3711	2251	1271	980	1460	881	579	...
34	3320	2122	1264	858	1198	695	503	...
35–39	9704	6303	3698	2605	3401	2028	1373	...
40–44	2048	1286	811	475	762	471	291	...
45–49	151	96	63	33	55	33	22	...
50 и више г. / *50 and over*	15	8	8	-	7	4	3	...
Непознато / *Unknown*	117	71	41	30	46	25	21	...
	2018							
Свега / *All*	63975	34986	17959	17027	28989	16589	12400	...
Испод 15 г. / Under 15	48	29	8	21	19	6	13	
15–19	2383	1103	363	740	1280	595	685	...
15	107	54	24	30	53	18	35	...
16	242	122	30	92	120	48	72	...
17	389	178	58	120	211	88	123	...
18	671	319	109	210	352	161	191	...
19	974	430	142	288	544	280	264	...
20–24	10526	4670	1762	2908	5856	3257	2599	...
20	1377	585	207	378	792	444	348	...
21	1731	719	260	459	1012	539	473	...
22	2109	920	352	568	1189	672	517	...
23	2482	1126	406	720	1356	759	597	...
24	2827	1320	537	783	1507	843	664	...
25–29	18977	9633	4602	5031	9344	5389	3955	...
25	3217	1538	639	899	1679	973	706	...
26	3561	1708	785	923	1853	1076	777	...
27	3973	1981	937	1044	1992	1165	827	...
28	4025	2138	1063	1075	1887	1087	800	...
29	4201	2268	1178	1090	1933	1088	845	...
30–34	19598	11620	6481	5139	7978	4639	3339	...
30	4439	2544	1369	1175	1895	1059	836	...
31	4255	2424	1330	1094	1831	1062	769	...
32	3831	2319	1308	1011	1512	906	606	...
33	3586	2178	1245	933	1408	829	579	...
34	3487	2155	1229	926	1332	783	549	...
35–39	9964	6349	3744	2605	3615	2153	1462	...
40–44	2179	1396	857	539	783	486	297	...
45–49	151	101	82	19	50	30	20	...
50 и више г. / *50 and over*	25	14	11	3	11	8	3	...
Непознато / *Unknown*	124	71	49	22	53	26	27	...

2.4. **Живорођени према старости мајке, 2011**–2019. (наставак)
Live births by age of mother, 2011–2019 (continued)

Део II / Part II

	Република Србија / *Republic of Serbia*							
	укупно *Total*	Србија – север / *Srbija – sever*			Србија – југ / *Srbija – jug*			
		свега *All*	Београдски регион *Beogradski region*	Регион Војводине *Region Vojvodine*	свега *All*	Регион Шумадије и Западне Србије *Region Šumadije i Zapadne Srbije*	Регион Јужне и Источне Србије *Region Južne i Istočne Srbije*	Регион Косово и Метохија *Region Kosovo i Metohija*
	2019							
Свега / *All*	64399	35138	18153	16985	29261	16662	12599	...
Испод 15 г. / *Under 15*	44	25	3	22	19	5	14	
15–19	2339	1069	336	733	1270	634	636	...
15	125	76	19	57	49	15	34	...
16	244	130	44	86	114	51	63	...
17	412	198	57	141	214	92	122	...
18	658	277	97	180	381	210	171	...
19	900	388	119	269	512	266	246	...
20–24	10251	4549	1767	2782	5702	3158	2544	...
20	1279	512	183	329	767	402	365	...
21	1638	695	245	450	943	539	404	...
22	2061	929	355	574	1132	627	505	...
23	2455	1060	413	647	1395	794	601	...
24	2818	1353	571	782	1465	796	669	...
25–29	18799	9545	4576	4969	9254	5294	3960	...
25	3124	1494	658	836	1630	914	716	...
26	3602	1773	801	972	1829	1011	818	...
27	3897	1981	941	1040	1916	1109	807	...
28	4137	2125	1072	1053	2012	1192	820	...
29	4039	2172	1104	1068	1867	1068	799	...
30–34	19884	11697	6488	5209	8187	4722	3465	...
30	4383	2454	1338	1116	1929	1148	781	...
31	4280	2478	1312	1166	1802	1017	785	...
32	4100	2406	2249	1086	1694	976	718	...
33	3771	2249	1271	978	1522	865	657	...
34	3350	2110	1247	863	1240	716	524	...
35–39	10478	6565	3890	2675	3913	2318	1595	...
40–44	2252	1452	915	537	800	471	329	...
45–49	163	109	82	27	54	34	20	...
50 и више г. / *50 and over*	13	7	6	1	6	5	1	...
Непознато / *Unknown*	176	120	90	30	56	21	35	...

2.5. **Живорођени према реду рођења, 1950, 196**0, 1970, 1980, 1990, 2000, 2010. **и 2011**–2019.[1)]
Live births by order of birth, 1950, 1960, 1970, 1980, 1990, 2000, 2010 and 2011–2019[1)]

	Укупно *Total*	Ред рођења живорођеног детета / *Order of live birth child*									
		прво *First*	друго *Second*	треће *Third*	четврто *Fourth*	пето *Fifth*	шесто *Sixth*	седмо *Seventh*	осмо *Eight*	девето и више *Ninth and over*	непознато *Unknown*
	РЕПУБЛИКА СРБИЈА / *REPUBLIC OF SERBIA*										
1950	198519	69922	54804	28472	15988	10393	6641	4317	2765	3693	1524
1960	160929	61796	43170	20969	12522	8297	5554	3589	2192	2786	54
1970	146949	61756	43176	14590	8438	6133	4479	3139	2158	2529	551
1980	162744	63998	54013	16148	8632	5771	4292	2812	2029	2343	2706
1990	145642	60544	47859	17377	7917	4158	2643	1561	880	962	1741
2000	73764	38722	26075	6528	1531	485	204	106	54	54	5
2010	68304	34370	24354	6719	1802	602	252	104	51	50	-
	Централна Србија / *Central Serbia*										
1950	120412	45878	35339	16339	8722	5149	3029	1938	1167	1456	1395
1960	86492	38970	25898	10460	5003	2770	1514	855	438	544	40
1970	77073	39679	26574	5796	2138	1089	622	389	215	252	319
1980	80916	38748	31954	5834	1538	645	320	155	112	116	1494
1990	67567	32998	25915	5756	1324	454	188	97	36	43	756
2000	54972	29022	19392	4866	1127	318	126	60	28	28	5
2010	50159	25422	17941	4832	1308	378	161	60	29	28	-
	Војводина / *Vojvodina*										
1950	42885	16617	12277	6180	2853	1753	1105	701	478	826	95
1960	32806	15121	10167	3926	1652	779	470	251	150	281	9
1970	25380	13401	8696	1818	680	298	152	85	51	85	114
1980	28681	13658	11911	1873	432	146	72	32	15	24	518
1990	22900	11152	9014	1921	433	142	81	27	22	10	98
2000	18792	9700	6683	1662	404	167	78	46	26	26	-
2010	18145	8948	6413	1887	494	224	91	44	22	22	-

2.5. **Живорођени према реду рођења, 1950, 1960, 1970, 1980, 1990, 2000, 2010. и 2011**–2019.[1)] (наставак)
Live births by order of birth, 1950, 1960, 1970, 1980, 1990, 2000, 2010 and 2011–2019[1)] (continued)

	Укупно *Total*	Ред рођења живорођеног детета / *Order of live birth child*									
		прво *First*	друго *Second*	треће *Third*	четврто *Fourth*	пето *Fifth*	шесто *Sixth*	седмо *Seventh*	осмо *Eight*	девето и више *Ninth and over*	непознато *Unknown*
	Косово и Метохија / *Kosovo and Metohija*										
1950	35222	7427	7188	5953	4413	3491	2507	1678	1120	1411	34
1960	41631	7705	7105	6583	5867	4748	3570	2483	1604	1961	5
1970	44496	8676	7906	6976	5620	4746	3705	2665	1892	2192	118
1980	53147	11592	10148	8441	6662	4980	3900	2625	1902	2203	694
1990	55175	16394	12930	9700	6160	3562	2374	1437	822	909	887
2000	...	...	...	...	...	...	...	...	...	...	...
2010	...	...	...	...	...	...	...	...	...	...	...
	2011										
РЕПУБЛИКА СРБИЈА / *REPUBLIC OF SERBIA*	65598	33533	22893	6487	1723	532	214	110	55	46	5
СРБИЈА – СЕВЕР / *SRBIJA – SEVER*	35148	18764	11877	3172	809	268	113	63	37	32	3
Београдски регион / *Beogradski region*	17738	9908	5925	1404	329	95	39	16	12	8	2
Регион Војводине / *Region Vojvodine*	17410	8856	5962	1768	480	173	74	47	25	24	1
СРБИЈА – ЈУГ / *SRBIJA – JUG*	30450	14769	11006	3315	914	264	101	47	18	14	2
Регион Шумадије и Западне Србије *Region Šumadije i Zapadne Srbije*	17378	8059	6480	2038	550	150	56	29	7	8	1
Регион Јужне и Источне Србије *Region Južne i Istočne Srbije*	13072	6710	4526	1277	364	114	45	18	11	6	1
Регион Косово и Метохија *Region Kosovo i Metohija*	...	...	...	...	...	...	...	...	...	...	...
	2012										
РЕПУБЛИКА СРБИЈА / *REPUBLIC OF SERBIA*	67257	34180	23291	6995	1762	570	227	122	58	52	-
СРБИЈА – СЕВЕР / *SRBIJA – SEVER*	36294	19396	12180	3403	804	255	119	72	34	31	-
Београдски регион / *Beogradski region*	18362	10086	6260	1540	316	86	41	20	7	6	-
Регион Војводине / *Region Vojvodine*	17932	9310	5920	1863	488	169	78	52	27	25	-
СРБИЈА – ЈУГ / *SRBIJA – JUG*	30963	14784	11111	3592	958	315	108	50	24	21	-
Регион Шумадије и Западне Србије *Region Šumadije i Zapadne Srbije*	17931	8275	6495	2299	571	172	61	26	18	14	-
Регион Јужне и Источне Србије *Region Južne i Istočne Srbije*	13032	6509	4616	1293	387	143	47	24	6	7	-
Регион Косово и Метохија *Region Kosovo i Metohija*	...	...	...	...	...	...	...	...	...	...	...
	2013										
РЕПУБЛИКА СРБИЈА / *REPUBLIC OF SERBIA*	65554	32332	23428	6978	1795	566	234	96	60	63	2
СРБИЈА – СЕВЕР / *SRBIJA – SEVER*	35457	18023	12577	3472	858	268	122	55	37	45	-
Београдски регион / *Beogradski region*	18018	9602	6376	1513	333	112	41	18	9	14	-
Регион Војводине / *Region Vojvodine*	17439	8421	6201	1959	525	156	81	37	28	31	-
СРБИЈА – ЈУГ / *SRBIJA – JUG*	30097	14309	10851	3506	937	298	112	41	23	18	2
Регион Шумадије и Западне Србије *Region Šumadije i Zapadne Srbije*	17108	7878	6252	2146	554	167	65	19	15	12	-
Регион Јужне и Источне Србије *Region Južne i Istočne Srbije*	12989	6431	4599	1360	383	131	47	22	8	6	2
Регион Косово и Метохија *Region Kosovo i Metohija*	...	...	...	...	...	...	...	...	...	...	...
	2014										
РЕПУБЛИКА СРБИЈА / *REPUBLIC OF SERBIA*	66461	33202	23385	7181	1756	505	222	108	63	39	-
СРБИЈА – СЕВЕР / *SRBIJA – SEVER*	35962	18315	12625	3700	811	269	118	64	37	23	-
Београдски регион / *Beogradski region*	18427	9855	6398	1671	325	101	41	22	9	5	-
Регион Војводине / *Region Vojvodine*	17535	8460	6227	2029	486	168	77	42	28	18	-
СРБИЈА – ЈУГ / *SRBIJA – JUG*	30499	14887	10760	3481	945	236	104	44	26	16	-
Регион Шумадије и Западне Србије *Region Šumadije i Zapadne Srbije*	17579	8283	6296	2180	574	136	58	27	14	11	-
Регион Јужне и Источне Србије *Region Južne i Istočne Srbije*	12920	6604	4464	1301	371	100	46	17	12	5	-
Регион Косово и Метохија *Region Kosovo i Metohija*	...	...	...	...	...	...	...	...	...	...	...
	2015										
РЕПУБЛИКА СРБИЈА / *REPUBLIC OF SERBIA*	65657	32255	23583	7250	1667	506	196	109	41	46	4
СРБИЈА – СЕВЕР / *SRBIJA – SEVER*	35889	18026	12811	3725	832	266	109	66	27	26	1
Београдски регион / *Beogradski region*	18356	9730	6430	1693	340	97	30	16	12	7	1
Регион Војводине / *Region Vojvodine*	17533	8296	6381	2032	492	169	79	50	15	19	-
СРБИЈА – ЈУГ / *SRBIJA – JUG*	29768	14229	10772	3525	835	240	87	43	14	20	3
Регион Шумадије и Западне Србије *Region Šumadije i Zapadne Srbije*	17279	8141	6204	2204	504	134	50	21	4	16	1
Регион Јужне и Источне Србије *Region Južne i Istočne Srbije*	12489	6088	4568	1321	331	106	37	22	10	4	2
Регион Косово и Метохија *Region Kosovo i Metohija*	...	...	...	...	...	...	...	...	...	...	...

2.5. **Живорођени према реду рођења, 1950, 1960, 1970, 1980, 1990, 2000, 2010. и 2011**–2019.[1)] (наставак)
Live births by order of birth, 1950, 1960, 1970, 1980, 1990, 2000, 2010 and 2011–2019[1)] (continued)

	Укупно *Total*	Ред рођења живорођеног детета / *Order of live birth child*									
		прво *First*	друго *Second*	треће *Third*	четврто *Fourth*	пето *Fifth*	шесто *Sixth*	седмо *Seventh*	осмо *Eight*	девето и више *Ninth and over*	непознато *Unknown*
						2016					
РЕПУБЛИКА СРБИЈА / *REPUBLIC OF SERBIA*	64734	31464	23141	7385	1748	546	240	110	54	43	3
СРБИЈА – СЕВЕР / *SRBIJA – SEVER*	35074	17429	12475	3793	833	290	138	59	29	27	1
Београдски регион / *Beogradski region*	17967	9574	6195	1680	343	100	46	17	7	5	-
Регион Војводине / *Region Vojvodine*	17107	7855	6280	2113	490	190	92	42	22	22	1
СРБИЈА – ЈУГ / *SRBIJA – JUG*	29660	14035	10666	3592	915	256	102	51	25	16	2
Регион Шумадије и Западне Србије *Region Šumadije i Zapadne Srbije*	17168	8031	6092	2222	572	149	48	30	14	9	1
Регион Јужне и Источне Србије *Region Južne i Istočne Srbije*	12492	6004	4574	1370	343	107	54	21	11	7	1
Регион Косово и Метохија *Region Kosovo i Metohija*	...	...	...	...	...	...	...	...	...	...	...
						2017					
РЕПУБЛИКА СРБИЈА / *REPUBLIC OF SERBIA*	64894	30515	23428	7970	1913	596	245	115	53	59	-
СРБИЈА – СЕВЕР / *SRBIJA – SEVER*	35564	17197	12732	4134	925	314	135	67	26	34	-
Београдски регион / *Beogradski region*	18000	9256	6359	1821	372	119	44	15	11	3	-
Регион Војводине / *Region Vojvodine*	17564	7941	6373	2313	553	195	91	52	15	31	-
СРБИЈА – ЈУГ / *SRBIJA – JUG*	29330	13318	10696	3836	988	282	110	48	27	25	-
Регион Шумадије и Западне Србије *Region Šumadije i Zapadne Srbije*	16743	7487	6119	2309	569	155	56	21	10	17	-
Регион Јужне и Источне Србије *Region Južne i Istočne Srbije*	12587	5831	4577	1527	419	127	54	27	17	8	-
Регион Косово и Метохија *Region Kosovo i Metohija*	...	...	...	...	...	...	...	...	...	...	...
						2018					
РЕПУБЛИКА СРБИЈА / *REPUBLIC OF SERBIA*	63975	30327	22870	7771	1967	582	236	108	55	57	2
СРБИЈА – СЕВЕР / *SRBIJA – SEVER*	34986	17318	12252	3888	950	307	128	74	35	34	-
Београдски регион / *Beogradski region*	17959	9691	6100	1641	354	94	38	18	10	13	-
Регион Војводине / *Region Vojvodine*	17027	7627	6152	2247	596	213	90	56	25	21	-
СРБИЈА – ЈУГ / *SRBIJA – JUG*	28989	13009	10618	3883	1017	275	108	34	20	23	2
Регион Шумадије и Западне Србије *Region Šumadije i Zapadne Srbije*	16589	7291	6075	2354	612	154	58	19	11	14	1
Регион Јужне и Источне Србије *Region Južne i Istočne Srbije*	12400	5718	4543	1529	405	121	50	15	9	9	1
Регион Косово и Метохија *Region Kosovo i Metohija*	...	...	...	...	...	...	...	...	...	...	...
						2019					
РЕПУБЛИКА СРБИЈА / *REPUBLIC OF SERBIA*	64399	29656	22701	8535	2337	660	266	133	56	53	2
СРБИЈА – СЕВЕР / *SRBIJA – SEVER*	35138	17012	12232	4180	1112	308	154	77	35	28	-
Београдски регион / *Beogradski region*	18153	9554	6221	1796	404	93	56	14	10	5	-
Регион Војводине / *Region Vojvodine*	16985	7458	6011	2384	708	215	98	63	25	23	-
СРБИЈА – ЈУГ / *SRBIJA – JUG*	29261	12644	10469	4355	1225	352	112	56	21	25	2
Регион Шумадије и Западне Србије *Region Šumadije i Zapadne Srbije*	16662	7075	6007	2574	712	185	56	27	11	15	-
Регион Јужне и Источне Србије *Region Južne i Istočne Srbije*	12599	5569	4462	1781	513	167	56	29	10	10	2
Регион Косово и Метохија *Region Kosovo i Metohija*	...	...	...	...	...	...	...	...	...	...	...

[1)] За одређивање реда рођења у 1950, узета су у обзир живорођена и мртворођена, брачна и ванбрачна деца из овог и пре овог брака; почев од 1959, године, у обзир нису узимана мртворођена деца, / *Referring to order of birth in 1950, the data relate to live births and stillbirths, including both legitimate and illegitimate children from the referent and previous marriages; from 1959 onwards, stillbirths are not included,*

2.6. **Просечна старост мајке према реду рођења живорођене деце, 19**50, 1960, 1970, 1980, 1990, 2000, 2010. **и** 2011–2019.
Mean age of mother by order of live birth children, 1950, 1960, 1970, 1980, 1990, 2000, 2010 and 2011–2019

	Укупно *Total*	Ред рођења живорођеног детета / *Order of live birth child*								
		прво *First*	друго *Second*	треће *Third*	четврто *Fourth*	пето *Fifth*	шесто *Sixth*	седмо *Seventh*	осмо *Eighth*	девето и више *Ninth and over*
	РЕПУБЛИКА СРБИЈА / *REPUBLIC OF SERBIA*									
1950	27,0	22,8	25,4	28,5	31,3	33,8	36,1	37,8	39,2	40,7
1960	26,5	22,9	25,7	27,9	29,9	32,0	34,2	36,2	38,1	40,2
1970	25,7	22,2	25,5	27,6	29,8	31,7	33,8	35,5	36,9	39,3
1980	26,0	23,4	25,9	27,5	29,0	30,9	32,9	34,7	36,4	38,4
1990	26,2	23,8	26,3	28,4	29,9	31,6	33,1	34,5	36,4	38,3
2000	26,5	24,9	27,5	30,1	31,4	32,3	33,4	34,1	35,0	37,6
2010	28,5	27,2	29,2	30,7	31,6	31,6	33,0	34,6	34,6	37,6
	Централна Србија / *Central Serbia*									
1950	26,2	22,8	25,3	28,2	30,8	33,3	35,9	37,7	39,0	40,6
1960	25,7	23,0	25,9	28,4	30,4	32,3	34,4	36,2	37,9	39,8
1970	24,4	22,1	25,6	28,4	30,7	32,7	34,5	36,1	37,3	39,7
1980	25,1	23,4	26,1	28,0	30,0	31,8	34,2	36,1	37,2	37,9
1990	25,7	24,0	26,6	29,1	30,4	32,3	33,1	35,7	36,8	36,9
2000	26,5	25,0	27,5	30,0	31,5	32,6	33,6	34,1	36,6	37,5
2010	28,5	27,3	29,2	30,8	31,7	31,8	32,8	34,9	34,9	37,7
	Војводина / *Vojvodina*									
1950	26,2	22,8	25,4	28,0	30,3	32,6	34,3	35,9	37,5	39,2
1960	25,7	23,1	26,1	28,3	30,3	31,9	33,4	34,5	36,2	38,2
1970	24,7	22,4	26,1	28,6	31,1	32,7	33,8	34,4	36,5	39,0
1980	25,2	23,3	26,3	29,1	30,7	32,8	33,7	35,6	37,5	38,1
1990	25,7	23,7	26,7	29,4	30,9	31,6	32,7	33,7	33,0	38,0
2000	26,5	24,7	27,6	30,4	31,2	31,8	33,1	34,1	33,4	37,7
2010	28,3	26,9	29,0	30,6	31,3	31,3	33,2	34,2	34,2	37,5
	Косово и Метохија / *Kosovo and Metohija*									
1950	30,4	23,3	26,4	29,9	32,8	35,2	37,0	38,8	40,1	41,6
1960	28,8	21,9	24,5	27,0	29,4	31,8	34,2	36,4	38,3	40,6
1970	28,4	22,1	24,5	26,8	29,2	31,4	33,7	35,4	36,9	39,3
1980	27,7	22,6	24,4	26,7	28,8	30,8	32,8	34,8	36,4	38,5
1990	27,2	23,6	25,5	27,7	29,8	31,5	33,2	34,5	36,4	38,3
2000	...	...	...	...	...	...	...	...	...	...
2010	...	...	...	...	...	...	...	...	...	...
	2011									
РЕПУБЛИКА СРБИЈА / *REPUBLIC OF SERBIA*	28,7	27,5	29,4	30,9	31,6	31,5	32,1	34,3	34,2	37,8
СРБИЈА – СЕВЕР / *SRBIJA – SEVER*	29,4	28,4	30,3	31,4	31,8	31,3	32,4	33,8	34,7	37,5
Београдски регион / *Beogradski region*	30,3	29,4	31,2	32,0	32,5	31,3	33,0	36,3	34,6	38,8
Регион Војводине / *Region Vojvodine*	28,6	27,3	29,4	30,9	31,2	31,2	32,0	33,0	34,7	37,1
СРБИЈА – ЈУГ / *SRBIJA – JUG*	27,8	26,4	28,5	30,5	31,5	31,6	31,9	34,8	33,2	38,6
Регион Шумадије и Западне Србије *Region Šumadije i Zapadne Srbije*	28,0	26,4	28,6	30,8	32,1	32,3	32,9	34,7	33,2	36,9
Регион Јужне и Источне Србије *Region Južne i Istočne Srbije*	27,5	26,3	28,3	29,9	30,3	30,7	30,6	35,0	36,1	40,8
Регион Косово и Метохија *Region Kosovo i Metohija*	...	...	...	...	...	...	...	...	...	...
	2012									
РЕПУБЛИКА СРБИЈА / *REPUBLIC OF SERBIA*	28,9	27,7	29,6	31,0	31,5	31,8	32,5	33,3	35,1	36,2
СРБИЈА – СЕВЕР / *SRBIJA – SEVER*	29,6	28,6	30,5	31,5	31,5	30,9	31,3	33,8	35,4	36,0
Београдски регион / *Beogradski region*	30,6	29,7	31,6	32,3	32,2	30,2	30,5	34,5	36,1	36,7
Регион Војводине / *Region Vojvodine*	28,6	27,4	29,4	30,8	31,0	31,3	31,7	33,5	35,3	35,9
СРБИЈА – ЈУГ / *SRBIJA – JUG*	28,0	26,5	28,7	30,5	31,6	32,6	33,8	32,6	34,6	36,3
Регион Шумадије и Западне Србије *Region Šumadije i Zapadne Srbije*	28,3	26,7	28,8	30,8	32,1	33,5	34,2	32,3	35,3	36,1
Регион Јужне и Источне Србије *Region Južne i Istočne Srbije*	27,6	26,2	28,5	30,0	30,8	31,4	33,1	32,9	33,3	36,8
Регион Косово и Метохија *Region Kosovo i Metohija*	...	...	...	...	...	...	...	...	...	...
	2013									
РЕПУБЛИКА СРБИЈА / *REPUBLIC OF SERBIA*	29,1	27,8	29,9	31,3	31,6	32,1	32,5	34,5	34,8	36,8
СРБИЈА – СЕВЕР / *SRBIJA – SEVER*	29,8	28,7	30,7	31,7	31,8	31,7	32,4	35,3	35,1	36,7
Београдски регион / *Beogradski region*	30,7	29,8	31,6	32,5	32,3	32,4	31,6	34,2	35,8	38,9
Регион Војводине / *Region Vojvodine*	28,9	27,4	29,7	31,2	31,5	31,2	32,7	35,9	34,8	35,7
СРБИЈА – ЈУГ / *SRBIJA – JUG*	28,2	26,6	28,9	30,8	31,5	32,5	32,7	33,4	34,2	36,9
Регион Шумадије и Западне Србије *Region Šumadije i Zapadne Srbije*	28,4	26,8	29,0	31,0	32,2	33,2	33,8	33,3	33,8	36,7
Регион Јужне и Источне Србије *Region Južne i Istočne Srbije*	27,9	26,4	28,7	30,4	30,5	31,7	31,2	33,4	35,0	37,5
Регион Косово и Метохија *Region Kosovo i Metohija*	...	...	...	...	...	...	...	...	...	...

2.6. **Просечна старост мајке према реду рођења живорођене деце, 19**50, 1960, 1970, 1980, 1990, 2000, 2010. **и** 2011–2019.
Mean age of mother by order of live birth children, 1950, 1960, 1970, 1980, 1990, 2000, 2010 and 2011–2019

	Укупно *Total*	Ред рођења живорођеног детета / *Order of live birth child*								
		прво *First*	друго *Second*	треће *Third*	четврто *Fourth*	пето *Fifth*	шесто *Sixth*	седмо *Seventh*	осмо *Eighth*	девето и више *Ninth and over*
					2015					
РЕПУБЛИКА СРБИЈА / *REPUBLIC OF SERBIA*	29,2	28,0	30,0	31,4	31,8	32,7	32,6	33,6	35,0	38,7
СРБИЈА – СЕВЕР / *SRBIJA – SEVER*	30,0	28,9	30,8	31,9	31,6	32,1	31,9	33,3	35,2	38,2
Београдски регион / *Beogradski region*	30,9	30,0	31,8	32,7	32,0	32,7	31,2	33,2	35,3	39,5
Регион Војводине / *Region Vojvodine*	29,1	27,7	29,8	31,4	31,4	31,8	32,2	33,3	35,2	37,8
СРБИЈА – ЈУГ / *SRBIJA – JUG*	28,3	26,8	29,1	30,8	32,0	33,3	33,4	3,04	34,8	39,4
Регион Шумадије и Западне Србије *Region Šumadije i Zapadne Srbije*	28,6	27,0	29,2	31,1	32,7	34,2	34,1	34,0	35,0	39,3
Регион Јужне и Источне Србије *Region Južne i Istočne Srbije*	28,0	26,6	28,9	30,3	30,8	32,1	32,5	34,0	34,6	39,5
Регион Косово и Метохија *Region Kosovo i Metohija*	...	...	...	...	...	...	...	...	...	...
					2016					
РЕПУБЛИКА СРБИЈА / *REPUBLIC OF SERBIA*	29,6	28,4	30,3	31,7	31,6	32,3	32,6	33,8	35,3	36,5
СРБИЈА – СЕВЕР / *SRBIJA – SEVER*	30,3	29,3	31,1	32,2	31,5	31,6	32,1	33,0	35,8	36,6
Београдски регион / *Beogradski region*	31,3	30,4	32,1	33,2	32,2	30,8	31,4	32,8	36,8	38,5
Регион Војводине / *Region Vojvodine*	29,3	27,9	30,1	31,5	31,0	32,0	32,4	33,1	35,5	36,1
СРБИЈА – ЈУГ / *SRBIJA – JUG*	28,7	27,2	29,3	31,2	31,8	33,1	33,2	34,8	34,7	36,3
Регион Шумадије и Западне Србије *Region Šumadije i Zapadne Srbije*	28,9	27,4	29,4	31,4	32,4	34,1	33,8	35,8	35,7	36,4
Регион Јужне и Источне Србије *Region Južne i Istočne Srbije*	28,4	27,0	29,2	30,8	30,8	31,7	32,8	33,2	33,4	36,1
Регион Косово и Метохија *Region Kosovo i Metohija*	...	...	...	...	...	...	...	...	...	...
					2017					
РЕПУБЛИКА СРБИЈА / *REPUBLIC OF SERBIA*	29,8	28,4	30,5	31,9	31,9	32,1	33,2	34,0	34,6	36,7
СРБИЈА – СЕВЕР / *SRBIJA – SEVER*	30,5	29,3	31,3	32,4	31,8	31,6	32,6	34,0	34,6	36,5
Београдски регион / *Beogradski region*	31,4	30,3	32,3	33,3	32,5	31,4	33,0	34,8	34,3	35,8
Регион Војводине / *Region Vojvodine*	29,6	28,1	30,3	31,7	31,4	31,7	32,4	33,8	34,8	36,5
СРБИЈА – ЈУГ / *SRBIJA – JUG*	28,9	27,3	29,5	31,3	31,9	32,8	33,7	34,1	34,5	36,9
Регион Шумадије и Западне Србије *Region Šumadije i Zapadne Srbije*	29,1	27,5	29,7	31,6	32,6	33,5	34,9	35,1	34,0	36,6
Регион Јужне и Источне Србије *Region Južne i Istočne Srbije*	28,5	27,0	29,3	30,9	30,8	31,8	32,5	33,2	34,9	37,5
Регион Косово и Метохија *Region Kosovo i Metohija*	...	...	...	...	...	...	...	...	...	...
					2018					
РЕПУБЛИКА СРБИЈА / *REPUBLIC OF SERBIA*	30,0	28,6	30,7	31,9	32,0	31,7	32,9	32,9	33,1	37,4
СРБИЈА – СЕВЕР / *SRBIJA – SEVER*	30,6	29,5	31,5	32,5	31,9	31,7	32,7	32,4	33,2	36,5
Београдски регион / *Beogradski region*	31,5	30,4	32,6	33,5	33,0	31,7	31,3	31,1	33,5	37,1
Регион Војводине / *Region Vojvodine*	29,7	28,2	30,5	31,7	31,3	31,8	33,3	32,9	33,1	36,1
СРБИЈА – ЈУГ / *SRBIJA – JUG*	29,1	27,6	29,7	31,3	32,1	31,7	33,1	33,8	32,9	38,8
Регион Шумадије и Западне Србије *Region Šumadije i Zapadne Srbije*	29,3	27,7	29,9	31,7	32,9	32,6	33,6	34,3	32,3	39,3
Регион Јужне и Источне Србије *Region Južne i Istočne Srbije*	28,8	27,4	29,6	30,7	31,0	30,5	32,5	33,2	33,6	38,1
Регион Косово и Метохија *Region Kosovo i Metohija*	...	...	...	...	...	...	...	...	...	...
					2019					
РЕПУБЛИКА СРБИЈА / *REPUBLIC OF SERBIA*	30,1	28,7	30,8	32,1	32,1	32,0	32,3	33,9	35,2	36,7
СРБИЈА – СЕВЕР / *SRBIJA – SEVER*	30,8	29,6	31,6	32,6	32,1	32,1	31,5	34,7	34,9	36,1
Београдски регион / *Beogradski region*	31,6	30,5	32,6	33,8	33,0	31,5	30,9	33,6	34,5	36,5
Регион Војводине / *Region Vojvodine*	29,9	28,3	30,6	31,7	31,5	32,4	31,2	35,0	35,1	36,0
СРБИЈА – ЈУГ / *SRBIJA – JUG*	29,3	27,6	29,8	31,6	32,2	31,7	33,5	32,7	35,6	37,3
Регион Шумадије и Западне Србије *Region Šumadije i Zapadne Srbije*	29,5	27,7	29,9	31,8	32,9	32,8	33,7	33,7	37,5	36,8
Регион Јужне и Источне Србије *Region Južne i Istočne Srbije*	29,0	27,6	29,6	31,3	31,2	30,5	33,4	31,8	33,5	38,0
Регион Косово и Метохија *Region Kosovo i Metohija*	...	...	...	...	...	...	...	...	...	...

2.7. **Живорођени у браку и ван брака, 1950, 1960, 1970, 1980, 1990, 2000. и 2010.**
legitimate and illegitimate live births, 1950, 1960, 1970, 1980, 1990, 2000 and 2010

Део I / Part I

Година посматрања *Referent year*	Живорођени у браку / *Legitimate live births*				Година посматрања *Referent year*	Живорођени ван брака / *Illegitimate live births*			
	Република Србија / *Republic of Serbia*					Република Србија / *Republic of Serbia*			
	укупно / *Total*	централна Србија *Central Serbia*	Војводина *Vojvodina*	Косово и Метохија *Kosovo and Metohija*		укупно / *Total*	централна Србија *Central Serbia*	Војводина *Vojvodina*	Косово и Метохија *Kosovo and Metohija*
1950	184729	113727	36429	34573	1950	13790	6685	6456	649
1960	140868	76787	27916	36165	1960	20061	9706	4890	5465
1970	128801	67965	22353	38483	1970	18148	9108	3027	6013
1980	145710	73300	25963	46447	1980	17034	7616	2718	6700
1990	126558	58695	19939	47924	1990	19084	8872	2961	7251
2000	58512	43731	14781	...	2000	15252	11241	4011	...
2010	51935	38465	13470	...	2010	16369	11694	4675	...

2.7. **Живорођени у браку и ван брака, 2011**–2019.
Legitimate and illegitimate live births, 2011–2019

Део II / Part II

Година посматрања *Referent year*	Република Србија / *Republic of Serbia*							
	укупно *Total*	Србија – север / *Srbija – sever*			Србија – југ / *Srbija – jug*			
		свега *All*	Београдски регион *Beogradski region*	Регион Војводине *Region Vojvodine*	свега *All*	Регион Шумадије и Западне Србије *Region Šumadije i Zapadne Srbije*	Регион Јужне и Источне Србије *Region Južne i Istočne Srbije*	Регион Косово и Метохија *Region Kosovo i Metohija*
	Живорођени у браку / *Legitimate live births*							
2011	49890	27130	14107	13023	22760	13795	8965	...
2012	50654	27620	14399	13221	23034	14167	8867	...
2013	49103	26899	14119	12780	22204	13391	8813	...
2014	49748	27120	14262	12858	22628	13793	8835	...
2015	48929	27138	14196	12942	21791	13304	8487	...
2016	47951	26308	13877	12431	21643	13119	8524	...
2017	47841	26265	13612	12653	21576	13064	8512	...
2018	46845	25638	13455	12183	21207	12859	8348	
2019	47086	25591	13620	11971	21495	13081	8414	
	Живорођени ван брака / *Illegitimate live births*							
2011	15708	8018	3631	4387	7690	3583	4107	...
2012	16603	8674	3963	4711	7929	3764	4165	...
2013	16451	8558	3899	4659	7893	3717	4176	...
2014	16713	8842	4165	4677	7871	3786	4085	...
2015	16728	8751	4160	4591	7977	3975	4002	...
2016	16783	8766	4090	4676	8017	4049	3968	...
2017	17053	9299	4388	4911	7754	3679	4075	...
2018	17130	9348	4504	4844	7782	3730	4052	
2019	17313	9547	4533	5014	7766	3581	4185	...

2.8. **Живорођени ван брака на 1000 живорођених, 195**0, 1960, 1970, 1980, 1990, 2000. **и 2010.**
Illegitimate live births per 1000 live births, 1950, 1960, 1970, 1980, 1990, 2000 and 2010

Део I / Part I

Година посматрања / *Referent year*	Република Србија / *Republic of Serbia*			
	укупно / *Total*	централна Србија *Central Serbia*	Војводина / *Vojvodina*	Косово и Метохија *Kosovo and Metohija*
1950	69,5	55,5	150,5	18,4
1960	124,7	112,2	149,1	131,3
1970	123,5	118,2	119,3	135,1
1980	104,7	94,1	94,8	126,1
1990	131,0	131,3	129,3	131,4
2000	205,7	204,5	213,4	,,,
2010	239,6	233,1	257,6	,,,

2.8. **Живорођени ван брака на 1000 живорођених, 2011**–2019.
Illegitimate live births per 1000 live births, 2011–2019

Део II / Part II

Година посматрања *Referent year*	Република Србија / *Republic of Serbia*							
	укупно *Total*	Србија – север / *Srbija – sever*			Србија – југ / *Srbija – jug*			
		свега *All*	Београдски регион *Beogradski region*	Регион Војводине *Region Vojvodine*	свега *All*	Регион Шумадије и Западне Србије *Region Šumadije i Zapadne Srbije*	Регион Јужне и Источне Србије *Region Južne i Istočne Srbije*	Регион Косово и Метохија *Region Kosovo i Metohija*
2011	239,5	228,1	204,7	252,0	252,5	206,2	314,2	...
2012	246,9	239,0	215,8	262,7	256,1	209,9	319,6	...
2013	251,0	241,4	216,4	267,2	262,3	217,3	321,5	...
2014	251,5	245,9	226,0	266,7	258,1	215,4	316,2	...
2015	254,8	243,8	226,6	261,8	268,0	230,0	320,4	...
2016	259,3	249,9	227,6	273,3	270,3	235,8	317,6	...
2017	262,8	261,5	243,8	279,6	264,4	219,7	323,7	...
2018	267,8	267,2	250,8	284,5	268,4	224,8	326,8	...
2019	268,8	271,7	249,7	295,2	265,4	214,9	332,2	...

2.9. **Општа и специфичне стопе фертилитета и стопа укупног фертилитета, 1950, 1960, 19**70, 1980, 1990, 2000. **и 2010**.
General, specific and total fertility rates, 1950, 1960, 1970, 1980, 1990, 2000 and 2010

Део I / Part I

Година посматрања *Referent year*	1950	1960	1970	1980	1990	2000	2010	1950	1960	1970	1980	1990	2000	2010
	РЕПУБЛИКА СРБИЈА / *REPUBLIC OF SERBIA*							**Централна Србија** / *Central Serbia*						
Општа стопа *General fertility rate*	108,40	83,10	64,40	69,40	61,40	39,48	40,68	100,70	68,80	52,10	55,10	48,02	39,53	40,96
Испод 15 г, / *Under 15*	-	0,10	0,40	0,50	0,29	0,22	0,32	-	0,10	0,50	0,60	0,33	0,24	0,30
15–19	48,40	65,70	63,0	55,50	42,10	26,26	19,93	46,10	64,10	67,30	58,80	44,93	26,45	19,42
15	3,20	6,10	7,90	7,20	6,39	4,92	4,50	2,70	5,90	9,30	8,50	8,16	4,27	4,05
16	10,00	21,10	23,30	23,10	16,47	10,93	10,65	9,20	23,20	26,00	26,80	19,03	10,89	10,58
17	31,50	53,90	56,40	44,70	34,17	20,05	17,65	30,60	53,70	62,90	49,10	38,27	21,83	16,33
18	74,10	97,20	96,50	78,20	61,43	37,69	26,97	70,60	95,00	104,40	80,60	64,80	36,77	26,49
19	124,00	135,70	136,20	121,70	96,00	57,14	38,39	118,20	127,20	137,40	122,70	97,80	57,33	38,19
20–24	213,70	180,30	165,20	169,50	152,59	96,78	64,88	207,40	161,10	151,90	152,70	138,27	96,26	65,77
20	182,80	163,70	162,50	155,20	131,10	78,61	50,17	170,10	146,70	160,20	150,10	127,30	76,62	51,02
21	195,40	175,10	169,30	175,20	146,85	90,37	59,20	187,90	157,90	159,40	166,00	139,00	89,74	62,05
22	224,40	192,00	168,30	177,60	165,83	98,12	64,34	215,80	171,80	154,30	159,20	149,08	98,48	65,76
23	234,10	187,60	170,70	175,60	160,63	110,16	70,27	233,00	166,80	151,90	151,10	139,99	108,70	70,02
24	233,70	182,50	152,40	164,60	159,36	106,15	78,61	232,30	161,50	125,00	139,20	136,27	107,24	78,37
25–29	191,40	137,30	119,50	124,60	131,22	94,07	91,62	185,50	113,20	90,80	98,90	102,22	91,89	91,40
25	224,20	173,30	151,50	155,50	154,50	106,18	84,41	214,70	149,60	119,70	128,30	123,34	102,97	84,86
26	211,50	153,20	135,30	137,10	145,53	99,83	92,90	211,40	130,60	104,70	111,00	117,21	98,43	92,51
27	190,50	135,70	118,90	124,60	134,48	95,40	93,31	184,20	110,60	90,90	99,10	104,50	92,11	93,30
28	177,00	117,40	102,50	106,30	117,81	87,21	94,47	165,90	93,60	75,60	81,00	90,70	87,72	94,38
29	141,70	106,90	96,40	97,80	105,55	80,72	92,92	136,00	82,60	69,00	74,30	78,74	77,67	91,82
30–34	142,20	70,20	63,90	66,80	64,01	51,24	69,76	121,80	50,90	43,30	44,30	44,49	50,45	69,82
30	200,30	99,00	88,70	88,50	92,56	71,74	86,93	178,80	74,10	63,90	62,30	66,03	67,65	86,13
31	139,50	77,20	71,00	70,20	74,49	58,91	81,34	122,90	57,60	49,30	47,80	52,27	57,87	82,09
32	134,40	66,60	62,00	62,20	62,45	51,88	68,93	108,60	47,70	42,90	42,20	43,87	49,60	68,25
33	110,30	56,20	53,70	57,00	50,28	42,39	60,39	93,10	40,20	35,20	33,50	35,37	41,13	60,30
34	90,60	50,40	46,60	47,90	41,58	35,84	51,83	69,90	33,70	27,50	26,90	27,23	35,12	52,95
35–39	68,20	34,30	28,40	30,30	22,53	20,08	29,48	51,00	20,80	14,20	13,60	14,24	18,43	30,28
35	101,20	44,10	40,40	46,70	34,51	32,76	46,06	68,50	28,40	21,80	22,80	22,33	27,22	47,25
36	74,60	36,30	32,30	36,50	26,26	24,50	34,89	59,70	23,00	16,60	16,50	17,27	22,63	35,14
37	58,50	34,10	28,30	30,40	21,24	17,51	27,81	43,70	19,70	13,70	13,30	13,92	18,42	28,55
38	70,80	27,40	21,80	23,40	16,87	13,35	21,97	55,40	17,00	10,70	10,30	10,22	13,72	23,42
39	42,00	27,60	19,30	17,60	13,15	11,53	15,51	32,60	13,80	8,30	6,90	7,25	11,20	15,75
40–44	33,80	22,60	8,90	8,50	5,81	3,14	5,05	22,90	9,90	3,20	3,10	3,05	3,50	5,06
40	69,60	29,60	16,70	16,00	9,80	6,59	10,54	44,80	13,70	6,40	6,20	5,49	7,12	10,20
41	32,60	22,00	11,00	10,30	7,31	4,06	6,96	22,90	10,20	3,80	4,10	3,44	5,04	7,13
42	29,10	24,70	7,60	7,70	4,69	2,66	4,14	20,30	10,00	2,40	2,70	2,67	2,89	4,08
43	19,20	17,00	4,90	5,40	3,76	1,70	2,24	14,20	6,70	1,90	1,70	1,83	1,69	2,44
44	14,50	14,50	3,50	3,60	1,73	0,99	1,49	9,80	5,30	1,10	1,30	0,69	0,99	1,40
45–49	9,90	4,70	1,50	1,20	0,77	0,24	0,35	5,70	1,30	0,40	0,30	0,27	0,53	0,38
45	21,10	11,20	2,10	2,50	1,80	0,49	0,62	12,10	3,10	0,80	0,70	0,60	0,21	0,75
46	8,60	4,50	1,70	1,60	0,81	0,28	0,43	4,90	1,40	0,70	0,40	0,19	0,23	0,34
47	8,70	3,70	1,20	0,90	0,72	0,22	0,36	4,50	1,20	0,20	0,30	0,30	0,10	0,41
48	6,00	3,10	0,90	0,60	0,31	0,10	0,19	3,70	0,80	0,20	0,20	0,17	0,06	0,22
49	4,50	2,10	1,50	0,50	0,35	0,12	0,17	2,70	0,50	0,30	0,10	0,13	0,15	0,21
50 и више г, *50 and over*	4,10	1,10	1,40	0,20	0,15	0,05	0,03	2,00	0,20	0,30	-	0,04	0,05	0,03
СУФ (10–54) *Total fertility rate (10–54)*	3,515	2,559	2,272	2,277	2,103	1,459	1,407	3,166	2,086	1,862	1,850	1,747	1,436	1,412
СУФ (15–49) *Total fertility rate (15–49)*	3,494	2,553	2,263	2,274	2,101	1,458	1,405	3,156	2,085	1,858	1,847	1,745	1,434	1,411

2.9. **Општа и специфичне стопе фертилитета и стопа укупног фертилитета, 1950, 1960,** 1970, 1980, 1990, 2000. **и 2010**. (наставак)

General, specific and total fertility rates, 1950, 1960, 1970, 1980, 1990, 2000 and 2010 (continued)

Део I / Part I

Година посматрања *Referent year*	1950	1960	1970	1980	1990	2000	2010	1950	1960	1970	1980	1990	2000	2010
	Војводина / *Vojvodina*							**Косово и Метохија** / *Kosovo and Metohija*						
Општа стопа *General fertility rate*	90,90	68,70	47,50	54,80	46,47	39,39	39,92	214,40	205,70	165,40	150,10	116,86	...	...
Испод 15 г, / *Under 15*	-	0,20	0,30	0,20	0,57	0,33	0,40	-	0,30	0,30	0,40	0,06	...	...
15–19	56,20	61,90	53,90	51,90	43,06	26,30	21,26	46,10	78,40	58,20	50,80	36,23	...	...
15	4,70	5,50	6,30	7,10	5,58	6,12	5,66	3,30	8,00	4,90	4,40	3,67	...	...
16	13,80	17,00	19,80	22,20	17,70	11,48	10,84	7,40	18,90	17,40	15,40	10,90	...	...
17	39,40	49,80	46,30	43,10	35,15	19,80	21,14	19,00	61,40	43,50	35,30	25,90	...	...
18	85,80	93,60	77,80	73,00	64,34	37,99	28,23	71,00	112,30	90,30	76,90	53,32	...	...
19	132,10	126,10	119,30	108,10	95,82	54,95	38,88	143,90	191,30	158,60	132,30	92,67	...	...
20–24	193,30	176,60	137,30	153,00	135,24	94,82	62,53	329,30	288,80	270,00	239,70	192,71	...	...
20	169,30	173,00	139,10	148,50	120,95	76,56	47,94	315,20	227,90	211,20	175,60	144,69	...	...
21	185,10	178,80	145,40	152,80	133,34	85,29	51,75	283,00	254,40	258,00	224,70	170,53	...	...
22	204,00	186,60	139,70	160,60	146,33	95,26	60,65	362,80	309,70	281,40	251,90	212,17	...	...
23	201,70	176,40	139,70	156,40	139,83	108,99	70,90	352,90	326,10	305,20	279,10	217,55	...	...
24	206,30	168,40	117,50	147,30	135,22	108,31	79,23	343,50	330,80	309,40	276,90	225,55	...	...
25–29	161,70	121,40	88,60	106,00	99,71	96,17	92,23	342,80	330,00	287,60	265,90	228,18	...	...
25	192,50	157,00	114,10	136,40	123,71	110,92	83,20	421,20	343,00	323,00	287,90	244,62	...	...
26	171,40	136,70	103,20	120,20	116,11	105,09	93,96	354,10	325,30	308,70	271,50	232,34	...	...
27	159,20	122,80	87,60	106,30	100,61	99,80	93,34	354,40	329,40	278,70	265,60	234,65	...	...
28	153,80	101,80	77,30	89,40	88,88	87,91	94,72	347,00	326,00	262,40	254,20	215,01	...	...
29	126,60	88,90	67,00	76,70	73,06	75,98	95,95	231,10	324,60	265,20	244,10	211,15	...	...
30–34	100,00	52,70	40,60	45,30	42,88	50,19	69,59	348,50	267,60	218,80	209,80	154,15	...	...
30	124,70	74,50	58,80	67,90	68,06	68,44	89,17	574,80	335,80	265,20	249,00	194,76	...	...
31	123,90	58,00	47,90	51,60	51,71	57,84	79,25	250,10	267,70	232,70	216,40	167,94	...	...
32	91,90	49,60	37,80	38,10	39,21	49,93	70,83	317,80	254,90	213,40	202,50	151,17	...	...
33	82,90	43,90	32,20	36,30	31,59	41,06	60,64	255,50	226,00	200,00	203,60	128,70	...	...
34	58,20	37,10	28,40	25,30	26,20	34,87	48,67	293,00	239,30	183,20	166,40	118,35	...	...
35–39	48,70	22,00	12,80	12,20	12,51	17,89	27,22	250,80	195,30	158,90	136,40	78,57	...	...
35	58,10	31,40	19,20	19,30	20,50	30,05	42,64	505,10	225,10	192,80	176,30	106,96	...	...
36	60,10	26,20	16,20	15,10	14,64	22,32	34,17	214,50	186,00	171,50	155,90	85,74	...	...
37	45,70	22,20	12,60	12,60	10,24	15,09	25,71	204,40	198,00	166,80	137,60	75,64	...	...
38	47,90	15,60	8,70	9,40	9,51	13,82	17,91	247,40	167,90	137,20	115,20	64,54	...	...
39	32,50	13,40	7,10	6,20	7,52	9,26	14,84	139,40	194,60	120,70	93,30	52,91	...	...
40–44	19,30	6,30	3,40	2,70	2,69	3,10	5,03	156,40	132,40	70,30	51,00	24,79	...	...
40	33,90	9,30	6,70	5,00	4,13	6,01	11,52	355,30	214,80	113,20	88,40	41,10	...	...
41	23,30	7,10	4,30	3,70	4,40	3,92	6,49	130,50	129,80	85,70	60,00	32,86	...	...
42	17,80	6,20	3,10	2,40	1,79	3,12	4,30	127,10	123,00	62,50	47,60	20,22	...	...
43	11,30	4,80	1,70	1,50	1,59	1,16	1,73	78,50	87,90	42,30	36,20	17,09	...	...
44	8,20	1,60	0,90	1,10	0,92	1,42	1,70	68,50	89,30	31,30	22,80	7,44	...	...
45–49	2,20	0,50	0,20	0,20	0,07	0,68	0,27	66,90	42,10	16,10	10,00	4,20	...	...
45	5,10	1,20	0,40	0,40	0,37	0,26	0,30	138,20	91,50	19,70	18,50	8,49	...	...
46	2,10	0,70	0,30	0,40	-	0,12	0,66	57,90	36,00	20,10	13,20	4,70	...	...
47	2,00	0,50	0,20	0,10	-	0,24	0,22	61,60	30,90	14,70	7,30	3,76	...	...
48	0,90	0,30	0,10	0,20	-	0,19	0,14	39,90	31,90	11,40	5,10	1,58	...	...
49	0,80	0,20	0,20	-	-	0,07	0,07	30,20	22,40	13,90	4,30	2,08	...	...
50 и више г, *50 and over*	0,50	-	0,10	-	-	0,03	0,03	31,90	12,00	11,40	1,50	1,06	...	...
СУФ (10–54) *Total fertility rate (10–54)*	2,880	2,187	1,689	1,846	1,692	1,446	1,393	7,859	6,703	5,475	4,825	3,586	...	...
СУФ (15–49) *Total fertility rate (15–49)*	2,877	2,186	1,687	1,845	1,689	1,444	1,391	7,700	6,642	5,416	4,815	3,581	...	...

2.9. **Општа и специфичне стопе фертилитета и стопа укупног фертилитета,** 2011–2019.
General, specific and total fertility rates, 2011–2019

Део II / Part II

Година посматрања *Referent year*	Република Србија / *Republic of Serbia*							
	укупно *Total*	Србија – север / *Srbija – sever*			Србија – југ / *Srbija – jug*			
		свега *All*	Београдски регион *Beogradski region*	Регион Војводине *Region Vojvodine*	свега *All*	Регион Шумадије и Западне Србије *Region Šumadije i Zapadne Srbije*	Регион Јужне и Источне Србије *Region Južne i Istočne Srbije*	Регион Косово и Метохија *Region Kosovo i Metohija*
	2011							
Општа стопа *General fertility rate*	40,16	41,79	44,31	39,51	38,44	39,03	37,67	...
Испод 15 г. / *Under 15*	0,28	0,29	0,25	0,33	0,27	0,26	0,28	...
15–19	18,89	16,53	12,59	19,58	21,05	18,75	23,93	...
15	4,49	4,35	2,18	5,99	4,61	2,95	6,68	...
16	9,65	8,56	7,17	9,63	10,64	8,40	13,43	...
17	14,26	12,97	10,31	15,02	15,44	13,22	18,22	...
18	26,82	23,28	16,41	28,69	30,08	27,22	33,68	...
19	37,73	31,86	25,20	37,11	43,29	40,57	46,75	...
20–24	62,83	54,01	46,90	59,92	71,63	71,18	72,22	...
20	47,30	40,19	30,35	47,95	54,08	54,82	53,11	...
21	56,13	46,99	39,39	53,09	64,85	64,53	65,27	...
22	62,03	52,78	46,35	58,05	71,18	69,16	73,77	...
23	71,47	60,82	52,16	68,15	82,39	83,93	80,37	...
24	75,64	66,82	62,23	70,90	85,05	82,80	87,98	...
25–29	90,13	87,75	84,62	90,90	92,93	94,74	90,61	...
25	84,05	75,69	65,05	85,62	93,30	95,32	90,71	...
26	91,04	86,68	79,25	94,01	96,11	95,51	96,90	...
27	91,84	89,44	83,81	95,22	94,71	96,58	92,28	...
28	91,99	92,72	95,42	89,91	91,11	92,99	88,70	...
29	91,43	93,13	96,61	89,53	89,36	93,23	84,44	...
30–34	72,93	81,46	90,86	71,71	62,76	64,82	60,07	...
30	91,34	100,12	106,65	93,28	80,55	83,10	77,27	...
31	82,74	89,90	101,65	77,47	74,06	75,68	71,96	...
32	73,69	82,07	92,05	71,75	63,63	64,62	62,35	...
33	62,31	71,82	79,98	63,45	51,12	54,87	46,16	...
34	55,42	63,54	73,76	53,07	46,09	47,68	44,03	...
35–39	29,88	35,85	42,71	29,18	23,47	25,30	21,15	...
35	44,96	52,80	59,12	46,53	36,24	38,76	33,07	...
36	37,44	43,87	51,96	35,92	30,51	33,84	26,29	...
37	28,42	34,00	40,61	27,50	22,49	23,22	21,55	...
38	21,28	26,44	33,88	19,26	15,80	17,46	13,73	...
39	16,41	20,63	25,93	15,65	11,97	12,83	10,89	...
40–44	5,44	7,07	9,11	5,26	3,77	4,19	3,23	...
40	11,71	14,85	19,08	10,87	8,45	8,98	7,76	...
41	7,26	10,10	13,16	7,27	4,36	5,19	3,29	...
42	4,34	5,55	6,80	4,43	3,11	3,50	2,61	...
43	2,70	3,24	4,23	2,39	2,16	2,57	1,63	...
44	1,28	1,69	1,63	1,74	0,85	0,76	0,96	...
45–49	0,35	0,37	0,61	0,17	0,34	0,45	0,19	...
45	0,66	0,73	1,16	0,37	0,59	0,68	0,47	...
46	0,39	0,32	0,54	0,15	0,46	0,67	0,19	...
47	0,39	0,44	0,71	0,22	0,33	0,44	0,19	...
48	0,10	0,08	0,09	0,07	0,12	0,21	0,00	...
49	0,25	0,30	0,59	0,07	0,20	0,27	0,09	...
50 и више г. *50 and over*	0,05	0,07	0,13	0,03	0,02	0,04	0,00	...
СУФ (10–54) *Total fertility rate (10–54)*	1,404	1,417	1,439	1,385	1,381	1,399	1,358	...
СУФ (15–49) *Total fertility rate (15–49)*	1,402	1,415	1,437	1,384	1,380	1,397	1,357	...

2.9. **Општа и специфичне стопе фертилитета и стопа укупног фертилитета, 2011**–2019. (наставак)
General, specific and total fertility rates, 2011–2019 (continued)

Део II / Part II

Година посматрања *Referent year*	Република Србија / *Republic of Serbia*							
	укупно *Total*	Србија – север / *Srbija – sever*			Србија – југ / *Srbija – jug*			
		свега *All*	Београдски регион *Beogradski region*	Регион Војводине *Region Vojvodine*	свега *All*	Регион Шумадије и Западне Србије *Region Šumadije i Zapadne Srbije*	Регион Јужне и Источне Србије *Region Južne i Istočne Srbije*	Регион Косово и Метохија *Region Kosovo i Metohija*
	2012							
Општа стопа *General fertility rate*	41,55	43,44	45,91	41,18	39,53	40,80	37,89	...
Испод 15 г. / *Under 15*	0,36	0,33	0,11	0,50	0,38	0,22	0,58	...
15–19	19,06	17,21	12,88	20,54	20,75	18,26	23,85	...
15	3,97	4,46	3,22	5,41	3,53	1,96	5,50	...
16	9,11	8,80	7,01	10,15	9,38	6,62	12,83	...
17	15,76	14,57	10,19	17,91	16,86	14,45	19,85	...
18	24,95	21,16	15,63	25,44	28,44	25,45	32,16	...
19	39,53	35,06	26,47	41,88	43,68	40,97	47,10	...
20–24	63,32	54,42	43,44	63,60	72,19	71,04	73,66	...
20	47,70	40,71	29,82	49,48	54,40	54,75	53,94	...
21	55,32	46,63	36,80	54,54	63,70	64,13	63,15	...
22	61,65	50,54	40,46	58,85	72,44	70,58	74,85	...
23	72,65	62,60	49,07	74,08	82,83	80,49	85,82	...
24	77,76	69,09	57,66	79,30	87,02	84,74	89,97	...
25–29	92,00	89,63	86,21	93,08	94,80	99,58	88,66	...
25	86,03	77,87	72,66	82,79	95,08	97,34	92,19	...
26	88,23	81,73	74,71	88,61	95,70	101,76	87,98	...
27	91,26	88,67	83,15	94,32	94,34	96,99	90,91	...
28	97,25	96,57	93,86	99,42	98,07	105,52	88,34	...
29	96,65	101,40	103,20	99,51	90,80	96,19	83,90	...
30–34	77,13	86,30	96,20	75,93	66,00	71,17	59,29	...
30	94,50	102,69	109,36	95,73	84,41	89,33	78,15	...
31	88,23	97,56	108,06	86,48	76,69	83,23	68,27	...
32	78,11	86,66	98,04	74,50	67,70	72,15	61,92	...
33	67,93	78,42	89,12	67,31	55,31	60,24	48,83	...
34	57,57	66,36	76,39	56,01	47,20	52,57	40,13	...
35–39	31,95	38,22	46,46	30,04	25,10	26,63	23,15	...
35	49,91	58,12	69,31	46,62	40,49	43,55	36,54	...
36	38,30	45,90	55,67	36,18	29,81	31,35	27,85	...
37	30,31	35,15	41,10	29,28	25,10	26,17	23,73	...
38	23,24	29,16	36,05	22,34	16,93	17,79	15,85	...
39	17,28	21,04	27,48	14,83	13,29	14,24	12,10	...
40–44	5,94	7,17	9,68	4,87	4,67	5,01	4,23	...
40	12,03	14,30	19,79	9,10	9,63	10,29	8,80	...
41	8,20	10,12	13,16	7,26	6,20	6,62	5,67	...
42	5,35	6,21	8,62	3,98	4,46	4,69	4,17	...
43	2,63	3,58	3,88	3,32	1,66	2,05	1,17	...
44	1,45	1,45	2,16	0,85	1,44	1,52	1,35	...
45–49	0,47	0,64	1,07	0,28	0,29	0,33	0,25	...
45	0,98	1,19	1,90	0,61	0,77	0,84	0,67	...
46	0,64	0,93	1,79	0,22	0,34	0,45	0,19	...
47	0,33	0,49	0,72	0,30	0,17	0,15	0,19	...
48	0,25	0,32	0,71	0,00	0,17	0,22	0,10	...
49	0,16	0,28	0,26	0,29	0,04	0,00	0,09	...
50 и више г. *50 and over*	0,06	0,07	0,12	0,03	0,06	0,07	0,05	...
СУФ (10–54) *Total fertility rate (10–54)*	1,451	1,470	1,481	1,444	1,421	1,462	1,369	...
СУФ (15–49) *Total fertility rate (15–49)*	1,449	1,468	1,480	1,442	1,419	1,460	1,365	...

2.9. **Општа и специфичне стопе фертилитета и стопа укупног фертилитета, 2011**–2019. (наставак)
General, specific and total fertility rates, 2011–2019 (continued)

Део II / Part II

Година посматрања *Referent year*	Република Србија / *Republic of Serbia*							
	укупно *Total*	Србија – север / *Srbija – sever*			Србија – југ / *Srbija – jug*			
		свега *All*	Београдски регион *Beogradski region*	Регион Војводине *Region Vojvodine*	свега *All*	Регион Шумадије и Западне Србије *Region Šumadije i Zapadne Srbije*	Регион Јужне и Источне Србије *Region Južne i Istočne Srbije*	Регион Косово и Метохија *Region Kosovo i Metohija*
	2013							
Општа стопа *General fertility rate*	40,97	42,77	45,10	40,60	39,04	39,59	38,34	...
Испод 15 г. / *Under 15*	0,25	0,28	0,08	0,44	0,23	0,14	0,33	...
15–19	18,01	15,86	12,06	18,79	19,97	17,53	23,03	...
15	4,66	4,53	3,47	5,35	4,77	3,06	6,92	...
16	9,71	9,75	8,03	11,06	9,68	8,35	11,34	...
17	15,26	13,82	9,18	17,36	16,56	13,38	20,54	...
18	23,22	21,00	17,46	23,74	25,26	23,01	28,06	...
19	34,84	28,06	20,43	34,06	41,14	37,59	45,59	...
20–24	60,45	52,97	44,22	60,32	67,85	67,08	68,83	...
20	48,33	42,44	30,46	52,14	53,88	51,99	56,26	...
21	51,29	43,73	34,77	51,07	58,62	55,80	62,20	...
22	59,64	50,81	43,97	56,45	68,29	68,59	67,90	...
23	66,59	58,64	48,94	66,91	74,53	75,50	73,27	...
24	75,22	67,26	59,74	73,96	83,62	83,06	84,33	...
25–29	90,61	87,10	82,43	91,82	94,74	96,50	92,49	...
25	81,33	73,22	63,82	82,10	90,38	88,29	93,05	...
26	87,91	78,58	71,81	85,26	98,68	100,74	96,06	...
27	93,33	88,52	82,18	94,98	99,02	101,02	96,48	...
28	95,63	96,04	93,88	98,30	95,13	97,37	92,24	...
29	94,22	97,09	96,44	97,77	90,69	95,23	84,81	...
30–34	77,20	85,20	94,11	75,73	67,33	69,07	65,08	...
30	92,14	98,47	108,18	88,13	84,29	86,87	81,00	...
31	86,04	91,45	97,04	85,54	79,32	82,63	75,09	...
32	77,19	85,92	94,01	77,30	66,31	67,09	65,31	...
33	70,78	81,26	91,19	70,58	57,94	60,78	54,26	...
34	60,18	68,96	80,07	57,32	49,56	49,14	50,11	...
35–39	32,98	39,56	47,44	31,58	25,61	28,21	22,26	...
35	48,85	57,90	66,36	49,11	38,11	41,84	33,16	...
36	39,93	47,36	55,82	38,61	31,35	34,30	27,52	...
37	32,04	38,25	45,12	31,37	25,09	27,35	22,22	...
38	25,40	30,57	38,59	22,63	19,81	22,16	16,83	...
39	18,51	22,36	29,32	15,44	14,39	15,89	12,48	...
40–44	6,09	7,46	9,52	5,53	4,65	4,90	4,34	...
40	11,45	14,34	17,45	11,33	8,36	8,62	8,04	...
41	8,33	9,72	12,10	7,46	6,87	8,09	5,34	...
42	5,36	6,35	7,59	5,18	4,33	4,02	4,73	...
43	3,15	4,11	5,91	2,44	2,16	2,24	2,06	...
44	1,96	2,42	3,87	1,11	1,49	1,52	1,46	...
45–49	0,49	0,56	0,99	0,20	0,42	0,41	0,44	...
45	0,92	1,00	1,62	0,46	0,85	0,84	0,87	...
46	0,75	1,07	1,98	0,30	0,43	0,31	0,58	...
47	0,29	0,24	0,36	0,15	0,34	0,30	0,38	...
48	0,33	0,33	0,63	0,07	0,34	0,37	0,29	...
49	0,16	0,16	0,36	0,00	0,17	0,22	0,10	...
50 и више г. *50 and over*	0,06	0,05	0,10	0,01	0,06	0,05	0,07	...
СУФ (10–54) *Total fertility rate (10–54)*	1,431	1,445	1,455	1,422	1,404	1,419	1,384	...
СУФ (15–49) *Total fertility rate (15–49)*	1,429	1,444	1,454	1,420	1,403	1,418	1,382	...

2.9. **Општа и специфичне стопе фертилитета и стопа укупног фертилитета, 2011**–2019. (наставак)
General, specific and total fertility rates, 2011–2019 (continued)

Део II / Part II

Година посматрања *Referent year*	Република Србија / *Republic of Serbia*							
	укупно *Total*	Србија – север / *Srbija – sever*			Србија – југ / *Srbija – jug*			
		свега *All*	Београдски регион *Beogradski region*	Регион Војводине *Region Vojvodine*	свега *All*	Регион Шумадије и Западне Србије *Region Šumadije i Zapadne Srbije*	Регион Јужне и Источне Србије *Region Južne i Istočne Srbije*	Регион Косово и Метохија *Region Kosovo i Metohija*
	2014							
Општа стопа *General fertility rate*	41,95	43,67	46,12	41,37	40,08	41,30	38,53	...
Испод 15 г. / *Under 15*	0,31	0,31	0,24	0,37	0,30	0,14	0,51	...
15–19	17,81	15,80	12,50	18,36	19,65	17,71	22,07	...
15	4,30	4,39	3,69	4,94	4,23	3,81	4,74	...
16	9,48	9,35	7,47	10,81	9,60	7,71	11,96	...
17	15,53	14,01	11,32	16,08	16,91	15,42	18,77	...
18	23,45	20,83	15,97	24,55	25,83	22,95	29,43	...
19	33,36	27,86	22,12	32,35	38,48	35,72	41,90	...
20–24	61,26	53,19	43,62	61,27	69,21	68,40	70,22	...
20	45,85	39,46	28,90	47,93	51,85	49,53	54,75	...
21	55,80	49,17	38,14	58,26	62,09	61,77	62,50	...
22	59,76	51,23	43,85	57,42	68,16	68,24	68,06	...
23	68,18	57,68	44,86	68,64	78,72	77,64	80,12	...
24	75,58	66,62	59,40	73,08	84,87	84,22	85,70	...
25–29	91,46	87,35	82,85	91,89	96,30	100,81	90,61	...
25	82,90	73,17	66,75	79,20	93,65	94,60	92,46	...
26	88,29	80,28	72,31	88,16	97,60	100,39	94,08	...
27	93,95	90,42	87,17	93,75	98,13	105,27	89,16	...
28	95,81	94,04	90,72	97,49	97,94	104,44	89,74	...
29	95,73	96,95	94,03	100,04	94,23	99,32	87,68	...
30–34	80,23	88,38	98,14	77,89	70,11	73,40	65,88	...
30	95,09	99,53	103,29	95,50	89,57	93,06	85,06	...
31	89,79	97,54	106,45	87,95	80,12	83,62	75,66	...
32	79,87	89,55	98,53	79,97	67,76	68,86	66,35	...
33	72,03	81,72	94,21	68,32	59,93	63,97	54,73	...
34	64,47	73,55	88,21	57,71	53,33	57,66	47,70	...
35–39	34,99	41,05	48,66	33,24	28,01	30,70	24,54	...
35	55,17	64,43	74,81	53,50	43,95	48,76	37,63	...
36	42,96	49,70	57,83	41,22	34,94	37,02	32,18	...
37	33,12	39,37	47,05	31,39	25,89	29,10	21,71	...
38	25,48	29,08	35,53	22,61	21,43	22,75	19,75	...
39	18,72	21,87	26,30	17,48	15,31	17,09	13,05	...
40–44	6,67	8,44	10,79	6,17	4,81	5,13	4,41	...
40	13,20	15,66	19,10	12,23	10,56	11,24	9,70	...
41	8,22	10,51	12,56	8,52	5,78	5,89	5,65	...
42	6,06	7,77	10,01	5,64	4,26	5,01	3,30	...
43	3,59	4,82	6,64	3,08	2,30	2,40	2,17	...
44	1,98	2,94	4,86	1,14	0,99	0,93	1,08	...
45–49	0,57	0,73	0,97	0,53	0,41	0,52	0,27	...
45	0,99	1,21	1,58	0,87	0,77	0,99	0,49	...
46	0,84	1,33	2,07	0,70	0,34	0,38	0,29	...
47	0,44	0,49	0,54	0,46	0,38	0,38	0,38	...
48	0,33	0,41	0,36	0,45	0,25	0,45	0,00	...
49	0,27	0,24	0,27	0,22	0,30	0,38	0,20	...
50 и више г. *50 and over*	0,08	0,12	0,20	0,04	0,05	0,07	0,02	...
СУФ (10–54) *Total fertility rate (10–54)*	1,467	1,477	1,490	1,449	1,444	1,484	1,393	...
СУФ (15–49) *Total fertility rate (15–49)*	1,465	1,475	1,488	1,447	1,443	1,483	1,390	...

2.9. **Општа и специфичне стопе фертилитета и стопа укупног фертилитета, 2011**–2019. (наставак)
General, specific and total fertility rates, 2011–2019 (continued)

Део II / Part II

Година посматрања *Referent year*	Република Србија / *Republic of Serbia*							
	укупно *Total*	Србија – север / *Srbija – sever*			Србија – југ / *Srbija – jug*			
		свега *All*	Београдски регион *Beogradski region*	Регион Војводине *Region Vojvodine*	свега *All*	Регион Шумадије и Западне Србије *Region Šumadije i Zapadne Srbije*	Регион Јужне и Источне Србије *Region Južne i Istočne Srbije*	Регион Косово и Метохија *Region Kosovo i Metohija*
	2015							
Општа стопа *General fertility rate*	41,90	43,92	46,03	41,92	39,69	41,20	37,77	...
Испод 15 г. / *Under 15*	0,21	0,25	0,11	0,37	0,18	0,06	0,33	...
15–19	16,33	15,02	10,26	18,76	17,52	16,60	18,68	...
15	3,77	3,89	2,44	5,05	3,66	2,91	4,60	...
16	8,16	8,08	5,39	10,22	8,24	8,15	8,34	...
17	14,57	13,38	10,19	15,86	15,65	11,67	20,62	...
18	20,57	19,31	14,45	23,07	21,72	21,67	21,77	...
19	31,88	28,07	17,46	36,33	35,39	35,59	35,15	...
20–24	58,22	51,67	40,63	60,98	64,65	66,13	62,79	...
20	41,94	36,2	25,27	44,91	47,34	45,78	49,28	...
21	49,10	43,75	30,55	54,50	54,18	54,42	53,89	...
22	58,06	49,65	39,19	58,43	66,19	66,56	65,74	...
23	66,93	60,24	50,07	69,05	73,69	79,53	66,31	...
24	73,61	66,09	54,34	76,58	81,45	83,56	78,75	...
25–29	91,64	87,01	82,16	91,90	97,08	101,90	91,02	...
25	80,57	73,23	67,23	78,87	88,54	93,76	81,97	...
26	88,18	78,55	69,56	87,39	99,27	102,54	95,21	...
27	92,48	86,13	79,62	92,77	100,05	105,03	93,81	...
28	99,39	95,47	93,19	97,85	104,11	108,07	99,14	...
29	96,65	99,38	97,35	101,51	93,33	100,03	84,88	...
30–34	82,37	91,03	99,51	81,88	71,53	74,64	67,54	...
30	98,03	103,67	109,09	97,85	91,02	95,53	85,23	...
31	92,87	100,67	105,83	95,07	83,12	86,60	78,63	...
32	82,74	93,44	103,11	82,92	69,31	70,68	67,57	...
33	74,23	84,19	95,74	71,78	61,72	64,75	57,87	...
34	64,18	73,41	83,91	62,11	52,63	55,79	48,57	...
35–39	36,59	42,85	52,17	33,10	29,18	31,06	26,73	...
35	55,20	63,26	73,67	51,98	45,28	48,28	41,39	...
36	44,92	52,23	63,65	40,19	36,05	38,89	32,31	...
37	35,73	42,05	51,35	32,30	28,19	28,44	27,86	...
38	27,47	32,17	38,65	25,43	22,02	23,15	20,55	...
39	20,44	24,48	32,65	16,25	15,90	18,03	13,21	...
40–44	7,16	8,63	10,85	6,45	5,61	5,96	5,16	...
40	14,87	17,38	22,71	12,08	12,14	13,21	10,79	...
41	9,02	11,46	14,16	8,77	6,40	6,96	5,69	...
42	5,43	6,79	8,34	5,29	3,97	4,29	3,56	...
43	4,27	4,80	5,74	3,90	3,71	3,71	3,70	...
44	1,85	2,08	2,21	1,95	1,61	1,40	1,88	...
45–49	0,40	0,43	0,62	0,27	0,37	0,46	0,25	...
45	0,92	1,05	1,47	0,65	0,78	1,16	0,30	...
46	0,64	0,67	0,97	0,40	0,60	0,54	0,69	...
47	0,27	0,25	0,36	0,16	0,30	0,38	0,19	...
48	0,11	0,08	0,18	0,00	0,13	0,23	0,00	...
49	0,08	0,12	0,09	0,15	0,04	0,00	0,10	...
50 и више г. *50 and over*	0,02	0,02	0,03	0,00	0,02	0,04	0,00	...
СУФ (10–54) *Total fertility rate (10–54)*	1,465	1,485	1,482	1,469	1,431	1,484	1,362	...
СУФ (15–49) *Total fertility rate (15–49)*	1,464	1,483	1,481	1,467	1,430	1,484	1,361	...

2.9. **Општа и специфичне стопе фертилитета и стопа укупног фертилитета, 2011**–2019. (наставак)
General, specific and total fertility rates, 2011–2019 (continued)

Део II / Part II

Година посматрања *Referent year*	Република Србија / *Republic of Serbia*							
	укупно *Total*	Србија – север / *Srbija – sever*			Србија – југ / *Srbija – jug*			
		свега *All*	Београдски регион *Beogradski region*	Регион Војводине *Region Vojvodine*	свега *All*	Регион Шумадије и Западне Србије *Region Šumadije i Zapadne Srbije*	Регион Јужне и Источне Србије *Region Južne i Istočne Srbije*	Регион Косово и Метохија *Region Kosovo i Metohija*
	2016							
Општа стопа *General fertility rate*	41,71	43,20	45,10	41,37	40,07	41,48	38,29	...
Испод 15 г. / *Under 15*	0,47	0,91	0,79	1,33	0,33	0,39	0,42	...
15–19	15,29	14,22	8,82	18,5	16,28	14,25	18,83	...
15	3,08	3,23	2,06	4,17	2,93	1,61	4,62	...
16	7,48	7,51	4,29	10,10	7,44	5,72	9,63	...
17	13,30	13,08	8,34	16,85	13,50	10,73	16,95	...
18	20,72	19,73	11,65	26,06	21,63	19,43	24,37	...
19	30,48	26,42	17,16	33,68	34,20	32,21	36,69	...
20–24	57,50	49,89	41,64	56,84	64,93	65,93	63,68	...
20	41,49	35,04	26,67	41,68	47,49	48,18	46,63	...
21	50,57	41,51	32,56	48,75	59,17	59,95	58,21	...
22	56,01	48,55	40,14	55,55	63,22	60,46	66,64	...
23	64,67	58,41	49,71	65,94	70,88	76,59	63,74	...
24	73,33	63,57	55,35	71,02	83,55	84,03	82,94	...
25–29	91,77	86,44	81,75	91,17	98,00	102,34	92,56	...
25	81,73	69,30	58,96	79,00	95,30	97,07	93,06	...
26	89,83	81,70	75,80	87,51	99,03	105,98	90,32	...
27	91,39	85,61	82,20	89,07	98,23	104,25	90,80	...
28	96,29	92,36	88,64	96,23	101,07	103,46	98,06	...
29	98,77	100,74	98,63	102,98	96,38	101,04	90,53	...
30–34	82,19	88,82	96,18	80,85	73,87	78,20	68,36	...
30	95,02	99,60	104,78	94,07	89,38	96,08	80,94	...
31	91,54	97,71	102,98	92,02	83,82	90,77	74,89	...
32	84,33	91,31	98,35	83,61	75,56	76,62	74,19	...
33	74,64	82,83	93,20	71,48	64,31	68,71	58,72	...
34	66,12	73,40	82,21	63,91	56,94	59,63	53,50	...
35–39	37,99	44,38	52,33	35,94	30,23	32,32	27,50	...
35	56,09	62,44	72,17	51,96	48,12	51,09	44,27	...
36	46,77	55,95	65,21	45,91	35,43	37,87	32,26	...
37	37,64	43,38	50,80	35,51	30,65	34,68	25,34	...
38	28,40	34,08	41,28	26,53	21,62	23,03	19,75	...
39	21,76	26,08	31,70	20,22	16,74	16,60	16,92	...
40–44	7,11	8,52	10,82	6,25	5,58	5,97	5,08	...
40	15,16	17,81	21,27	14,31	12,18	13,07	11,04	...
41	9,47	11,71	15,62	7,82	7,04	7,60	6,32	...
42	5,77	6,20	7,98	4,43	5,31	6,29	4,06	...
43	3,16	4,00	5,25	2,77	2,27	2,00	2,61	...
44	1,53	2,08	2,74	1,44	0,95	0,70	1,27	...
45–49	0,39	0,50	0,81	0,22	0,27	0,25	0,29	...
45	0,81	1,00	1,36	0,65	0,61	0,47	0,80	...
46	0,49	0,76	1,3	0,25	0,22	0,31	0,10	...
47	0,17	0,21	0,44	0,00	0,13	0,08	0,20	...
48	0,28	0,25	0,54	0,00	0,30	0,38	0,20	...
49	0,19	0,29	0,36	0,23	0,09	0,00	0,19	...
50 и више г. *50 and over*	0,06	0,05	0,09	0,08	0,09	0,08	0,29	...
СУФ (10–54) *Total fertility rate (10–54)*	1,464	1,469	1,466	1,456	1,448	1,499	1,385	...
СУФ (15–49) *Total fertility rate (15–49)*	1,461	1,464	1,462	1,449	1,446	1,496	1,382	...

2.9. **Општа и специфичне стопе фертилитета и стопа укупног фертилитета, 2011**–2019. (наставак)
General, specific and total fertility rates, 2011–2019 (continued)

Део II / Part II

Година посматрања *Referent year*	Република Србија / *Republic of Serbia*							
	укупно *Total*	Србија – север / *Srbija – sever*			Србија – југ / *Srbija – jug*			
		свега *All*	Београдски регион *Beogradski region*	Регион Војводине *Region Vojvodine*	свега *All*	Регион Шумадије и Западне Србије *Region Šumadije i Zapadne Srbije*	Регион Јужне и Источне Србије *Region Južne i Istočne Srbije*	Регион Косово и Метохија *Region Kosovo i Metohija*
	2017							
Општа стопа *General fertility rate*	42,18	44,05	45,19	42,94	40,12	40,94	39,07	...
Испод 15 г. / *Under 15*	0,63	0,74	0,46	0,97	0,53	0,34	0,77	...
15–19	15,15	14,29	10,36	17,44	15,94	13,67	18,81	...
15	3,42	4,23	2,90	5,30	2,65	1,97	3,52	...
16	7,53	7,31	5,47	8,79	7,74	4,64	11,70	...
17	14,49	14,82	10,56	18,25	14,19	11,34	17,81	...
18	18,81	18,43	12,51	23,16	19,15	17,80	20,84	...
19	31,57	26,95	20,61	31,97	35,83	32,68	39,76	...
20–24	57,55	51,99	43,21	59,35	62,94	61,97	64,15	...
20	43,04	38,53	30,09	45,24	47,21	45,04	49,93	...
21	48,73	43,83	34,45	51,36	53,33	54,72	51,59	...
22	56,05	49,43	41,41	56,06	62,45	60,14	65,31	...
23	61,81	56,73	44,92	66,84	66,83	63,51	70,96	...
24	76,30	68,77	61,20	75,60	84,03	85,63	82,04	...
25–29	92,04	86,64	81,22	92,09	98,35	100,87	95,19	...
25	81,97	68,27	59,28	76,80	96,95	96,28	97,78	...
26	90,54	83,26	76,69	89,69	98,85	101,03	96,09	...
27	91,08	86,93	83,08	90,83	95,90	96,26	95,44	...
28	96,41	93,08	87,12	99,24	100,43	103,20	97,01	...
29	99,40	99,26	96,04	102,67	99,57	107,41	89,72	...
30–34	83,27	90,04	95,15	84,47	74,79	79,18	69,21	...
30	97,09	101,23	102,04	100,37	91,97	96,42	86,40	...
31	91,66	97,82	99,51	96,02	84,00	88,18	78,74	...
32	83,10	89,81	94,65	84,55	74,67	81,20	66,28	...
33	76,71	83,47	90,17	76,12	68,19	73,13	61,82	...
34	69,09	79,13	90,26	66,92	56,37	58,39	53,81	...
35–39	39,98	47,02	53,30	40,28	31,29	32,98	29,10	...
35	59,71	68,92	77,22	59,95	48,07	50,82	44,57	...
36	49,52	57,59	65,43	49,13	39,38	41,19	37,02	...
37	38,00	45,95	51,88	39,48	28,18	29,80	26,07	...
38	31,21	35,99	41,13	30,53	25,39	26,96	23,31	...
39	22,10	26,72	30,50	22,75	16,58	17,61	15,22	...
40–44	8,30	9,92	12,47	7,36	6,51	7,17	5,66	...
40	17,58	21,10	24,24	17,81	13,48	15,62	10,69	...
41	11,44	12,79	15,61	9,95	9,92	10,83	8,76	...
42	6,61	8,07	11,26	4,88	5,03	5,06	4,99	...
43	4,04	5,02	7,34	2,70	2,98	3,04	2,91	...
44	1,47	1,72	2,50	0,95	1,20	1,31	1,06	...
45–49	0,64	0,80	1,09	0,53	0,48	0,51	0,43	...
45	1,39	1,71	2,24	1,20	1,04	1,32	0,69	...
46	0,87	1,12	1,35	0,90	0,61	0,47	0,80	...
47	0,26	0,29	0,26	0,33	0,22	0,16	0,30	...
48	0,17	0,25	0,53	0,00	0,09	0,15	0,00	...
49	0,51	0,59	0,99	0,23	0,43	0,46	0,39	...
50 и више г. *50 and over*	0,11	0,11	0,24	0,00	0,10	0,15	0,15	...
СУФ (10–54) *Total fertility rate (10–54)*	1,488	1,508	1,487	1,512	1,455	1,481	1,417	...
СУФ (15–49) *Total fertility rate (15–49)*	1,485	1,503	1,484	1,508	1,452	1,482	1,413	...

2.9. **Општа и специфичне стопе фертилитета и стопа укупног фертилитета, 2011**–2019. (наставак)
General, specific and total fertility rates, 2011–2019 (continued)

Део II / Part II

Година посматрања *Referent year*	Република Србија / *Republic of Serbia*							
	укупно *Total*	Србија – север / *Srbija – sever*			Србија – југ / *Srbija – jug*			
		свега *All*	Београдски регион *Beogradski region*	Регион Војводине *Region Vojvodine*	свега *All*	Регион Шумадије и Западне Србије *Region Šumadije i Zapadne Srbije*	Регион Јужне и Источне Србије *Region Južne i Istočne Srbije*	Регион Косово и Метохија *Region Kosovo i Metohija*
	2018							
Општа стопа *General fertility rate*	41,94	43,55	45,12	42,01	40,15	41,07	38,98	...
Испод 15 г. / Under 15	0,47	0,58	1,06	0,76	0,54	0,59	0,87	...
15–19	13,97	13,40	9,86	16,26	14,50	12,03	17,66	...
15	3,06	3,18	3,15	3,20	2,94	1,76	4,48	...
16	6,89	7,16	3,94	9,75	6,65	4,74	9,07	...
17	11,40	10,84	7,91	13,19	11,93	8,88	15,82	...
18	20,39	20,24	15,47	24,11	20,52	16,79	25,25	...
19	29,13	26,73	19,72	32,40	31,36	29,09	34,20	...
20–24	56,02	50,48	41,83	57,71	61,38	61,51	61,20	...
20	39,62	34,84	27,68	40,58	44,08	44,49	43,57	...
21	47,68	40,94	33,14	47,24	53,99	51,62	56,96	...
22	55,26	49,33	41,88	55,45	60,92	61,82	59,79	...
23	63,38	57,84	45,35	68,46	68,87	69,78	67,74	...
24	71,50	65,86	56,87	73,85	77,28	78,18	76,17	...
25–29	91,11	86,07	82,05	90,12	96,96	100,90	92,05	...
25	80,17	73,98	63,36	83,99	86,81	91,27	81,32	...
26	86,74	77,86	72,02	83,63	96,89	101,58	91,06	...
27	94,86	87,61	82,56	92,69	103,34	108,32	97,06	...
28	95,89	93,89	91,82	96,03	98,26	101,96	93,65	...
29	97,17	95,26	96,71	93,73	99,52	101,37	97,24	...
30–34	84,93	90,68	97,29	83,50	77,75	80,79	73,88	...
30	99,50	102,94	107,42	98,16	95,22	95,72	94,59	...
31	94,43	97,16	102,65	91,20	91,04	94,83	86,26	...
32	84,05	91,74	99,55	83,27	74,44	80,00	67,44	...
33	75,97	82,90	90,96	74,12	67,25	70,37	63,22	...
34	72,20	80,00	87,22	72,05	62,35	64,94	59,00	...
35–39	41,28	47,32	53,67	40,45	33,71	35,59	31,28	...
35	59,86	68,08	75,85	59,52	49,40	52,75	45,15	...
36	51,56	58,43	65,95	50,31	42,87	45,51	39,48	...
37	39,65	44,93	50,24	39,18	32,99	34,23	31,39	...
38	31,54	36,57	43,19	29,35	25,30	25,29	25,30	...
39	24,15	28,57	32,77	24,10	18,74	21,26	15,43	...
40–44	8,81	10,62	12,89	8,29	6,75	7,44	5,87	...
40	18,11	21,63	25,77	17,27	13,89	13,94	13,82	...
41	11,99	14,18	16,76	11,49	9,43	11,36	6,91	...
42	6,91	8,25	9,39	7,08	5,40	6,00	4,63	...
43	4,60	5,63	7,21	4,04	3,48	3,78	3,08	...
44	2,36	2,73	4,18	1,27	1,97	2,36	1,46	...
45–49	0,64	0,83	1,38	0,31	0,44	0,47	0,40	...
45	1,43	1,92	2,99	0,87	0,90	1,16	0,58	...
46	0,69	0,94	1,66	0,24	0,44	0,39	0,49	...
47	0,45	0,75	1,35	0,16	0,13	0,08	0,20	...
48	0,43	0,25	0,35	0,16	0,61	0,63	0,60	...
49	0,17	0,25	0,44	0,08	0,09	0,08	0,10	...
50 и више г. *50 and over*	0,11	0,15	0,25	0,12	0,12	0,20	0,15	...
СУФ (10–54) *Total fertility rate (10–54)*	1,487	1,501	1,501	1,488	1,461	1,498	1,417	...
СУФ (15–49) *Total fertility rate (15–49)*	1,484	1,497	1,495	1,483	1,457	1,494	1,412	...

2.9. **Општа и специфичне стопе фертилитета и стопа укупног фертилитета, 2011**–2019. (наставак)
General, specific and total fertility rates, 2011–2019 (continued)

Део II / Part II

Година посматрања *Referent year*	Република Србија / *Republic of Serbia*							
	укупно *Total*	Србија – север / *Srbija – sever*			Србија – југ / *Srbija – jug*			
		свега *All*	Београдски регион *Beogradski region*	Регион Војводине *Region Vojvodine*	свега *All*	Регион Шумадије и Западне Србије *Region Šumadije i Zapadne Srbije*	Регион Јужне и Источне Србије *Region Južne i Istočne Srbije*	Регион Косово и Метохија *Region Kosovo i Metohija*
	2019							
Општа стопа *General fertility rate*	42,60	43,97	45,68	42,28	41,06	41,80	40,12	...
Испод 15 г. / Under 15	0,44	0,75	0,20	1,20	0,56	0,50	0,97	...
15–19	13,61	12,85	9,00	15,98	14,32	12,70	16,41	...
15	3,59	4,52	2,52	6,14	2,73	1,47	4,37	...
16	6,97	7,64	5,76	9,17	6,33	5,00	8,08	...
17	11,74	11,60	7,46	14,95	11,87	9,11	15,40	...
18	19,29	16,84	13,17	19,82	21,56	21,19	22,03	...
19	27,36	24,47	16,67	30,87	30,04	27,90	32,74	...
20–24	56,44	50,88	43,29	57,25	61,84	61,73	61,97	...
20	38,29	31,62	25,01	37,07	44,54	42,05	47,65	...
21	47,21	41,25	32,25	48,60	52,85	54,39	50,92	...
22	56,81	52,52	44,41	59,19	60,88	60,63	61,20	...
23	64,38	56,25	47,88	63,31	72,31	74,09	70,09	...
24	72,06	68,20	61,41	74,21	76,03	74,88	77,45	...
25–29	91,93	87,08	83,41	90,76	97,52	100,76	93,52	...
25	79,10	73,12	66,79	79,00	85,49	86,90	83,77	...
26	89,68	83,60	76,25	90,82	96,48	96,76	96,13	...
27	94,82	89,17	84,16	94,27	101,47	105,97	95,91	...
28	98,95	93,20	92,61	93,81	105,83	112,50	97,43	...
29	96,31	94,58	93,88	95,32	98,40	101,54	94,49	...
30–34	88,30	93,54	100,02	86,52	81,73	84,57	78,15	...
30	101,59	102,98	109,31	96,26	99,86	107,61	90,30	...
31	96,11	100,04	102,35	97,55	91,17	92,47	89,55	...
32	91,26	96,46	101,62	90,80	84,75	87,71	81,04	...
33	82,89	89,02	96,67	80,67	75,20	76,53	73,52	...
34	71,11	80,40	91,19	68,58	59,38	60,96	57,35	...
35–39	43,55	48,94	55,61	41,65	36,75	38,64	34,31	...
35	63,04	68,29	77,28	58,39	56,38	59,27	52,64	...
36	55,05	62,28	70,24	53,50	45,84	47,99	43,11	...
37	41,85	47,28	54,48	39,48	34,96	37,59	31,59	...
38	32,63	38,24	42,69	33,41	25,55	27,20	23,41	...
39	25,22	28,41	32,95	23,46	21,25	21,52	20,90	...
40–44	9,12	10,93	13,53	8,23	7,01	7,30	6,62	...
40	19,07	21,92	26,29	17,26	15,59	15,02	16,33	...
41	12,56	15,23	19,08	11,17	9,36	10,52	7,81	...
42	7,69	9,05	11,00	7,01	6,10	6,77	5,22	...
43	4,21	5,21	6,77	3,63	3,07	3,28	2,81	...
44	2,27	2,87	3,64	2,10	1,61	1,44	1,83	...
45–49	0,69	0,89	1,35	0,44	0,47	0,53	0,40	...
45	1,65	2,18	3,15	1,19	1,07	1,38	0,68	...
46	0,48	0,72	0,97	0,48	0,22	0,08	0,39	...
47	0,63	0,69	1,24	0,16	0,57	0,55	0,59	...
48	0,34	0,42	0,51	0,33	0,27	0,31	0,20	...
49	0,30	0,38	0,78	0,00	0,22	0,31	0,10	...
50 и више г. *50 and over*	0,06	0,06	0,13	0,08	0,07	0,10	0,10	...
СУФ (10–54) *Total fertility rate (10–54)*	1,521	1,530	1,533	1,511	1,501	1,534	1,462	...
СУФ (15–49) *Total fertility rate (15–49)*	1,518	1,526	1,531	1,504	1,498	1,531	1,457	...

2.10. **Мртворођени на 1000 живорођених према старости мајке, 1950, 1980, 1990, 2000, 2010. и 2011**–2019.
Stillbirths per 1000 live births, by age of mother, 1950, 1980, 1990, 2000, 2010 and 2011–2019

Република Србија / *Republic of Serbia*

	1950	1980	1990	2000	2010	2011	2012	2013	2014	2015	2016	2017	2018	2019
Укупно / *Total*	10,8	6,0	6,3	5,0	5,7	5,0	5,5	4,7	5,2	5,9	5,8	5,4	5,4	5,6
Испод 20 г. / *Under 20*	10,2	3,7	4,8	4,4	7,9	3,7	6,4	6,7	5,8	8,3	13,5	6,5	5,3	7,1
20–24	9,9	5,2	5,2	3,7	4,7	4,8	5,6	4,2	4,8	5,0	5,4	5,1	5,3	5,3
25–29	10,8	5,7	5,5	4,6	5,0	4,8	4,7	4,2	4,8	4,9	4,3	4,5	4,4	4,5
30–34	11,7	8,3	8,2	6,5	5,8	5,0	5,4	4,1	5,5	5,2	5,4	4,8	4,4	5,7
35–39	13,5	12,5	11,2	8,3	6,8	4,9	6,2	6,1	5,2	7,3	6,6	7,0	7,1	6,3
40–44	13,2	12,3	16,0	14,7	10,7	13,1	9,9	8,3	10,0	15,6	13,2	8,3	11,9	7,5
45 и више г. / *45 and over*	7,3	4,3	24,2	11,8	20,8	19,8	7,6	15,0	19,0	30,0	20,2	0,0	5,7	11,4
Непознато / *Unknown*	23,2	0,6	14,9	14,8	14,3	9,2	11,8	15,9	0,0	26,0	15,9	59,8	64,5	17,0

2.11. **Просечна старост мајке према реду рођења мртворођене деце, 1980, 1990, 2000, 2010. и 2011**–2019.
Mean age of mother by order of stillbirth children, 1980, 1990, 2000, 2010 and 2011–2019

	Укупно *Total*	Прво *First*	Друго *Second*	Треће *Third*	Четврто и више *Fourth and over*
	РЕПУБЛИКА СРБИЈА / *REPUBLIC OF SERBIA*				
1980	27,7	27,6	29,1	32,1	32,5
1990	27,9	27,8	29,9	30,5	36,5
2000	27,5	27,4	32,5	37,0	-
2010	28,7	28,6	30,7	37,5	-
	Централна Србија / *Central Serbia*				
1980	27,3	27,2	28,0	31,5	27,5
1990	26,9	26,9	28,7	25,0	32,5
2000	28,3	28,2	31,9	30,0	-
2010	29,1	29,1	32,3	37,5	-
	Војводина / *Vojvodina*				
1980	27,2	27,1	27,5	32,5	-
1990	28,2	28,1	30,5	-	-
2000	28,1	27,9	33,8	27,5	-
2010	27,9	27,8	30,1	-	-
	Косово и Метохија / *Kosovo and Metohija*				
1980	28,6	28,4	31,0	32,5	33,2
1990	28,9	28,7	32,5	32,5	37,5
2000	…	…	…	…	…
2010	…	…	…	…	…
	2011				
РЕПУБЛИКА СРБИЈА / *REPUBLIC OF SERBIA*	29,3	29,3	30,4	-	-
СРБИЈА – СЕВЕР / *SRBIJA – SEVER*	29,7	29,5	33,9	-	-
Београдски регион / *Beogradski region*	30,3	29,9	36,0	-	-
Регион Војводине / *Region Vojvodine*	29,5	29,4	31,8	-	-
СРБИЈА – ЈУГ / *SRBIJA – JUG*	28,5	29,0	25,8	-	-
Регион Шумадије и Западне Србије *Region Šumadije i Zapadne Srbije*	28,8	29,0	25,8	-	-
Регион Јужне и Источне Србије *Region Južne i Istočne Srbije*	28,9	28,9	-	-	-
Регион Косово и Метохија *Region Kosovo i Metohija*	…	…	…	…	…
	2012				
РЕПУБЛИКА СРБИЈА / *REPUBLIC OF SERBIA*	29,2	29,1	33,1	38,5	-
СРБИЈА – СЕВЕР / *SRBIJA – SEVER*	29,3	29,2	31,9	-	-
Београдски регион / *Beogradski region*	30,0	29,9	32,2	-	-
Регион Војводине / *Region Vojvodine*	28,8	28,7	31,8	-	-
СРБИЈА – ЈУГ / *SRBIJA – JUG*	29,2	28,9	34,2	38,5	-
Регион Шумадије и Западне Србије *Region Šumadije i Zapadne Srbije*	28,9	28,4	35,2	38,5	-
Регион Јужне и Источне Србије *Region Južne i Istočne Srbije*	29,5	29,5	28,5	-	-
Регион Косово и Метохија *Region Kosovo i Metohija*	…	…	…	…	…
	2013				
РЕПУБЛИКА СРБИЈА / *REPUBLIC OF SERBIA*	29,4	29,4	29,3	31,5	-
СРБИЈА – СЕВЕР / *SRBIJA – SEVER*	29,4	29,4	29,5	31,5	-
Београдски регион / *Beogradski region*	30,9	30,9	30,5	31,5	-
Регион Војводине / *Region Vojvodine*	28,4	28,4	29,3	-	-
СРБИЈА – ЈУГ / *SRBIJA – JUG*	29,3	29,4	29,2	-	-
Регион Шумадије и Западне Србије *Region Šumadije i Zapadne Srbije*	29,3	29,4	20,5	-	-
Регион Јужне и Источне Србије *Region Južne i Istočne Srbije*	29,4	29,3	30,9	-	-
Регион Косово и Метохија *Region Kosovo i Metohija*	…	…	…	…	…

2.11. **Просечна старост мајке према реду рођења мртворођене деце, 1980, 1990, 2000, 2010. и 2011**–2019. (наставак)
Mean age of mother by order of stillbirth children, 1980, 1990, 2000, 2010 and 2011–2019 (continued)

	Укупно *Total*	Прво *First*	Друго *Second*	Треће *Third*	Четврто и више *Fourth and over*
			2014		
РЕПУБЛИКА СРБИЈА / *REPUBLIC OF SERBIA*	29,7	29,6	31,0	33,2	-
СРБИЈА – СЕВЕР / *SRBIJA – SEVER*	30,1	30,1	30,8	34,5	-
Београдски регион / *Beogradski region*	31,0	30,9	32,0	-	-
Регион Војводине / *Region Vojvodine*	29,6	29,6	30,3	34,5	-
СРБИЈА – ЈУГ / *SRBIJA – JUG*	29,1	29,0	31,1	32,5	-
Регион Шумадије и Западне Србије / *Region Šumadije i Zapadne Srbije*	29,8	29,7	29,5	32,5	-
Регион Јужне и Источне Србије / *Region Južne i Istočne Srbije*	28,5	28,2	31,7	-	-
Регион Косово и Метохија / *Region Kosovo i Metohija*	…	…	…	…	…
			2015		
РЕПУБЛИКА СРБИЈА / *REPUBLIC OF SERBIA*	30,4	30,3	33,9	39,5	-
СРБИЈА – СЕВЕР / *SRBIJA – SEVER*	31,1	30,9	33,7	-	-
Београдски регион / *Beogradski region*	31,0	31,0	36,5	-	-
Регион Војводине / *Region Vojvodine*	31,1	30,9	33,4	-	-
СРБИЈА – ЈУГ / *SRBIJA – JUG*	29,5	29,3	34,3	39,5	-
Регион Шумадије и Западне Србије / *Region Šumadije i Zapadne Srbije*	30,6	30,1	36,5	39,5	-
Регион Јужне и Источне Србије / *Region Južne i Istočne Srbije*	28,4	28,4	25,5	-	-
Регион Косово и Метохија / *Region Kosovo i Metohija*	…	…	…	…	…
			2016		
РЕПУБЛИКА СРБИЈА / *REPUBLIC OF SERBIA*	29,8	29,9	28,3	-	28,5
СРБИЈА – СЕВЕР / *SRBIJA – SEVER*	30,4	30,4	30,5	-	28,5
Београдски регион / *Beogradski region*	31,4	31,6	25,5	-	-
Регион Војводине / *Region Vojvodine*	29,7	29,6	33,5	-	28,5
СРБИЈА – ЈУГ / *SRBIJA – JUG*	29,0	29,1	24,7	-	-
Регион Шумадије и Западне Србије / *Region Šumadije i Zapadne Srbije*	30,2	30,4	17,5	-	-
Регион Јужне и Источне Србије / *Region Južne i Istočne Srbije*	27,7	27,8	26,5	-	-
Регион Косово и Метохија / *Region Kosovo i Metohija*	…	…	…	…	…
			2017		
РЕПУБЛИКА СРБИЈА / *REPUBLIC OF SERBIA*	30,3	30,3	28,8	-	37,5
СРБИЈА – СЕВЕР / *SRBIJA – SEVER*	30,6	30,7	28,1	-	-
Београдски регион / *Beogradski region*	32,0	32,0	-	-	-
Регион Војводине / *Region Vojvodine*	29,6	29,6	28,1	-	-
СРБИЈА – ЈУГ / *SRBIJA – JUG*	29,9	29,9	29,8	-	37,5
Регион Шумадије и Западне Србије / *Region Šumadije i Zapadne Srbije*	30,5	30,3	34,0	-	37,5
Регион Јужне и Источне Србије / *Region Južne i Istočne Srbije*	29,2	29,3	25,5	-	-
Регион Косово и Метохија / *Region Kosovo i Metohija*	…	…	…	…	…
			2018		
РЕПУБЛИКА СРБИЈА / *REPUBLIC OF SERBIA*	30,8	30,8	31,3	-	-
СРБИЈА – СЕВЕР / *SRBIJA – SEVER*	31,3	31,2	32,2	-	-
Београдски регион / *Beogradski region*	32,7	32,5	36,3	-	-
Регион Војводине / *Region Vojvodine*	30,2	30,2	29,5	-	-
СРБИЈА – ЈУГ / *SRBIJA – JUG*	30,0	30,1	22,5	-	-
Регион Шумадије и Западне Србије / *Region Šumadije i Zapadne Srbije*	28,9	28,9	-	-	-
Регион Јужне и Источне Србије / *Region Južne i Istočne Srbije*	31,4	31,5	22,5	-	-
Регион Косово и Метохија / *Region Kosovo i Metohija*	…	…	…	…	…
			2019		
РЕПУБЛИКА СРБИЈА / *REPUBLIC OF SERBIA*	30,6	30,6	31,8	-	-
СРБИЈА – СЕВЕР / *SRBIJA – SEVER*	30,9	30,9	30,5	-	-
Београдски регион / *Beogradski region*	31,9	32,0	26,0	-	-
Регион Војводине / *Region Vojvodine*	30,2	30,1	35,0	-	-
СРБИЈА – ЈУГ / *SRBIJA – JUG*	30,3	30,2	32,4	-	-
Регион Шумадије и Западне Србије / *Region Šumadije i Zapadne Srbije*	30,6	30,5	30,8	-	-
Регион Јужне и Источне Србије / *Region Južne i Istočne Srbije*	29,9	29,6	37,0	-	-
Регион Косово и Метохија / *Region Kosovo i Metohija*	…	…	…	…	…

2.12. **Бруто и нето стопе репродукције, 195**0, 1960, 1970, 1980, 1990, 2000. **и 2010**.
Gross and net reproduction rates, 1950, 1960, 1970, 1980, 1990, 2000 and 2010

Део I / Part I

Бруто стопа / *Gross rate*					Нето стопа / *Net rate*				
година посматрања *Referent year*	Република Србија / *Republic of Serbia*				година посматрања *Referent year*	Република Србија / *Republic of Serbia*			
	укупно / *Total*	централна Србија *Central Serbia*	Војводина *Vojvodina*	Косово и Метохија *Kosovo and Metohija*		укупно / *Total*	централна Србија *Central Serbia*	Војводина *Vojvodina*	Косово и Метохија *Kosovo and Metohija*
1950	1,83	1,70	1,54	3,60	1950	1,49	1,44	1,31	2,28
1960	1,24	1,01	1,06	3,22	1960	1,02	0,87	0,91	2,07
1970	1,09	0,90	0,82	2,64	1970	0,97	0,82	0,75	2,02
1980	1,11	0,90	0,90	2,36	1980	1,03	0,86	0,86	2,04
1990	1,01	0,85	0,82	1,70	1990	0,97	0,82	0,80	1,59
2000	0,72	0,73	0,68	...	2000	0,70	0,72	0,66	...
2010	0,69	0,69	0,68	...	2010	0,68	0,68	0,67	...

2.12. **Бруто и нето стопе репродукције, 2011**–2019.
Gross and net reproduction rates, 2011–2019

Део II / Part II

Година посматрања *Referent year*	Република Србија / *Republic of Serbia*							
	укупно *Total*	Србија – север / *Srbija – sever*			Србија – југ / *Srbija – jug*			
		свега *All*	Београдски регион *Beogradski region*	Регион Војводине *Region Vojvodine*	свега *All*	Регион Шумадије и Западне Србије *Region Šumadije i Zapadne Srbije*	Регион Јужне и Источне Србије *Region Južne i Istočne Srbije*	Регион Косово и Метохија *Region Kosovo i Metohija*
	Бруто стопа / *Gross rate*							
2011	0,68	0,68	0,70	0,66	0,66	0,67	0,66	...
2012	0,71	0,72	0,73	0,70	0,69	0,71	0,66	...
2013	0,70	0,70	0,71	0,69	0,68	0,69	0,68	...
2014	0,71	0,72	0,73	0,70	0,70	0,71	0,69	...
2015	0,71	0,72	0,71	0,72	0,68	0,71	0,65	...
2016	0,71	0,71	0,71	0,70	0,70	0,73	0,66	...
2017	0,72	0,73	0,72	0,73	0,71	0,72	0,70	...
2018	0,71	0,72	0,72	0,71	0,71	0,72	0,69	,,,
2019	0,74	0,74	0,74	0,73	0,73	0,74	0,71	
	Нето стопа / *Net rate*							
2011	0,67	0,67	0,69	0,65	0,66	0,67	0,66	...
2012	0,70	0,71	0,72	0,69	0,68	0,70	0,66	...
2013	0,69	0,69	0,70	0,69	0,68	0,68	0,67	...
2014	0,70	0,71	0,72	0,69	0,69	0,70	0,68	...
2015	0,70	0,71	0,71	0,71	0,68	0,70	0,64	...
2016	0,70	0,70	0,70	0,70	0,69	0,72	0,65	...
2017	0,72	0,73	0,72	0,73	0,70	0,71	0,69	...
2018	0,70	0,71	0,71	0,70	0,70	0,71	0,68	...
2019	0,73	0,74	0,74	0,73	0,72	0,73	0,70	

[1)] За период 1950–1955, и за 1959, годину, услед нерасполагања подацима о броју живорођених – према полу и старости мајке, бруто стопе репродукције апроксимиране су на следећи начин: p = суф X 0,485; нето стопе репродукције рачунате су множењем овако израчунатих бруто стопа репродукције са бројем живих жена старости 32 године (If_{32}), за одговарајуће године посматрања. У изради нето стопа репродукције за сав преостали период посматрања коришћене су скраћене апроксимативне таблице морталитета за одговарајуће године посматрања. *In the period 1950-1955 and for 1959, due to the unavailable data on the number of live births by sex and age of mother, gross reproduction rates are approximated as follows: : p = suf X 0,485; net reproduction rates are calculated when gross reproduction rates are multiplied by the number of live women, aged 32 (If_{32}), for the referent years. For other net reproduction rates, in other referent periods, the abridged approximate mortality tables were used, for the corresponding referent years.*

Посматрано по републикама и покрајинама, за израчунавање нето стопа репродукције коришћене су детаљне таблице морталитета, и то за 1950, годину и за период 1953–1968, таблице морталитета 1952–1954; за период 1969–1972, таблице морталитета 1960–1962, а за 1973–1980, таблице морталитета 1970–1972. Од 1981, године користе се скраћене апроксимативне таблице морталитета за одговарајућу годину. / *Observed by republics and provinces, for calculation of net reproduction rates, the detailed mortality tables were applied; referring to 1950 and to the period 1953-1968, the mortality tables 1952-1954 were used; for the period 1969-1972, the mortality tables 1960-1962 were used and for 1973-1980, the tables 1970-1972. From 1981, the abridged approximate mortality tables have been used, relating to the referent year.*

2.13. Умрли према месецу смрти, 1950, 1980, 1990, 2000, 2010. и 2011–2019.
Deaths by months, 1950, 1980, 1990, 2000, 2010 and 2011–2019

	Укупно *Total*	Јануар *January*	Фебруар *February*	Март *March*	Април *April*	Мај *May*	Јун *June*	Јул *July*	Август *August*	Септембар *Sept.*	Октобар *October*	Новембар *Nov.*	Децембар *Dec.*	
РЕПУБЛИКА СРБИЈА / *REPUBLIC OF SERBIA*														
1950	89842	8856	8359	8194	7790	7295	6401	7376	7454	6157	7051	7077	7832	1950
1980	85089	7934	6785	8017	7314	7371	6707	6420	6270	6158	7009	7082	8022	1980
1990	93729	9403	8228	9064	7985	7604	7016	6741	6999	6714	7715	7693	8567	1990
2000	104042	14688	8842	8744	8145	8113	7762	7805	7617	7140	8188	7966	9032	2000
2010	103211	9310	8472	8974	8296	8712	8502	8454	8027	7910	8738	8530	9286	2010
Централна Србија / *Central Serbia*														
1950	53361	5498	4991	5008	4723	4315	3718	4171	4192	3572	4147	4292	4734	1950
1980	52953	5008	4294	5092	4570	4547	4177	3997	3783	3754	4288	4438	5005	1980
1990	60287	6056	5330	5968	5095	4819	4542	4230	4365	4312	4988	4935	5647	1990
2000	73966	10431	6321	6205	5772	5722	5500	5624	5326	5049	5834	5710	6472	2000
2010	74812	6782	6136	6388	5995	6300	6207	6066	5870	5782	6286	6207	6793	2010
Војводина / *Vojvodina*														
1950	23490	2285	2212	2094	2009	1846	1629	1930	2016	1734	1954	1856	1925	1950
1980	23227	2220	1815	2082	1964	1980	1836	1793	1751	1641	1898	1964	2283	1980
1990	25228	2417	2128	2334	2171	2026	1965	1885	1911	1833	2145	2112	2301	1990
2000	30076	4257	2521	2539	2373	2391	2262	2181	2291	2091	2354	2256	2560	2000
2010	28399	2528	2336	2586	2301	2412	2295	2388	2157	2128	2452	2323	2493	2010
Косово и Метохија / *Kosovo and Metohija*														
1950	12991	1073	1156	1092	1058	1134	1054	1275	1246	851	950	929	1173	1950
1980	8909	706	676	843	780	844	694	630	736	763	823	680	734	1980
1990	8214	930	770	762	719	759	509	626	723	569	582	646	619	1990
2000	…	…	…	…	…	…	…	…	…	…	…	…	…	2000
2010	…	…	…	…	…	…	…	…	…	…	…	…	…	2010
2011														
РЕПУБЛИКА СРБИЈА	**102935**	**9638**	**9095**	**9707**	**8614**	**8611**	**7833**	**8234**	**7813**	**7430**	**8513**	**8698**	**8749**	**REPUBLIC OF SERBIA**
СРБИЈА – СЕВЕР	48245	4491	4196	4473	4081	3978	3658	3862	3805	3539	3957	4098	4107	SRBIJA – SEVER
Београдски регион	20246	1869	1724	1900	1732	1673	1522	1639	1609	1498	1622	1713	1745	Beogradski region
Регион Војводине	27999	2622	2472	2573	2349	2305	2136	2223	2196	2041	2335	2385	2362	Region Vojvodine
СРБИЈА – ЈУГ	54690	5147	4899	5234	4533	4633	4175	4372	4008	3891	4556	4600	4642	SRBIJA – JUG
Регион Шумадије и Западне Србије	29123	2795	2645	2784	2462	2454	2239	2355	2048	2079	2374	2475	2413	Region Šumadije i Zapadne Srbije
Регион Јужне и Источне Србије	25567	2352	2254	2450	2071	2179	1936	2017	1960	1812	2182	2125	2229	Region Južne i Istočne Srbije
Регион Косово и Метохија	…	…	…	…	…	…	…	…	…	…	…	…	…	Region Kosovo i Metohija
2012														
РЕПУБЛИКА СРБИЈА	**102400**	**8728**	**9437**	**9782**	**9166**	**8158**	**8043**	**8359**	**7883**	**7469**	**8100**	**8323**	**8952**	**REPUBLIC OF SERBIA**
СРБИЈА – СЕВЕР	48195	4092	4335	4540	4235	3808	3805	3977	3806	3556	3867	3990	4184	SRBIJA – SEVER
Београдски регион	20725	1747	1761	1896	1830	1650	1644	1710	1652	1592	1647	1781	1815	Beogradski region
Регион Војводине	27470	2345	2574	2644	2405	2158	2161	2267	2154	1964	2220	2209	2369	Region Vojvodine
СРБИЈА – ЈУГ	54205	4636	5102	5242	4931	4350	4238	4382	4077	3913	4233	4333	4768	SRBIJA – JUG
Регион Шумадије и Западне Србије	28448	2482	2660	2729	2609	2253	2233	2320	2113	2077	2260	2304	2408	Region Šumadije i Zapadne Srbije
Регион Јужне и Источне Србије	25757	2154	2442	2513	2322	2097	2005	2062	1964	1836	1973	2029	2360	Region Južne i Istočne Srbije
Регион Косово и Метохија	…	…	…	…	…	…	…	…	…	…	…	…	…	Region Kosovo i Metohija
2013														
РЕПУБЛИКА СРБИЈА	**100300**	**8959**	**8588**	**9608**	**8674**	**7945**	**8135**	**7866**	**7705**	**7500**	**8381**	**8156**	**8783**	**REPUBLIC OF SERBIA**
СРБИЈА – СЕВЕР	47323	4173	4039	4449	4080	3756	3847	3778	3657	3598	3944	3828	4174	SRBIJA – SEVER
Београдски регион	20288	1786	1814	1891	1728	1567	1607	1684	1578	1567	1689	1620	1757	Beogradski region
Регион Војводине	27035	2387	2225	2558	2352	2189	2240	2094	2079	2031	2255	2208	2417	Region Vojvodine
СРБИЈА – ЈУГ	52977	4786	4549	5159	4594	4189	4288	4088	4048	3902	4437	4328	4609	SRBIJA – JUG
Регион Шумадије и Западне Србије	28238	2588	2472	2664	2395	2214	2300	2228	2189	2101	2384	2297	2406	Region Šumadije i Zapadne Srbije
Регион Јужне и Источне Србије	24739	2198	2077	2495	2199	1975	1988	1860	1859	1801	2053	2031	2203	Region Južne i Istočne Srbije
Регион Косово и Метохија	…	…	…	…	…	…	…	…	…	…	…	…	…	Region Kosovo i Metohija
2014														
РЕПУБЛИКА СРБИЈА	**101247**	**9066**	**8527**	**9531**	**8440**	**8365**	**7663**	**7857**	**7697**	**7665**	**8878**	**8385**	**9173**	**REPUBLIC OF SERBIA**
СРБИЈА – СЕВЕР	47881	4356	3975	4427	4015	3943	3697	3771	3649	3655	4095	3938	4360	SRBIJA – SEVER
Београдски регион	20698	1930	1722	1873	1639	1723	1638	1688	1602	1603	1794	1649	1837	Beogradski region
Регион Војводине	27183	2426	2253	2554	2376	2220	2059	2083	2047	2052	2301	2289	2523	Region Vojvodine
СРБИЈА – ЈУГ	53366	4710	4552	5104	4425	4422	3966	4086	4048	4010	4783	4447	4813	SRBIJA – JUG
Регион Шумадије и Западне Србије	28389	2551	2381	2741	2404	2357	2105	2202	2142	2152	2455	2328	2571	Region Šumadije i Zapadne Srbije
Регион Јужне и Источне Србије	24977	2159	2171	2363	2021	2065	1861	1884	1906	1858	2328	2119	2242	Region Južne i Istočne Srbije
Регион Косово и Метохија	…	…	…	…	…	…	…	…	…	…	…	…	…	Region Kosovo i Metohija

2.13. Умрли према месецу смрти, 1950, 1980, 1990, 2000, 2010. и 2011–2019. (наставак)
Deaths by months, 1950, 1980, 1990, 2000, 2010 and 2011–2019 (continued)

	Укупно *Total*	Јануар *January*	Фебруар *February*	Март *March*	Април *April*	Мај *May*	Јун *June*	Јул *July*	Август *August*	Септембар *Sept.*	Октобар *October*	Новембар *Nov.*	Децембар *Dec.*	
							2015							
РЕПУБЛИКА СРБИЈА	**103678**	**10121**	**9316**	**9794**	**9099**	**8253**	**7754**	**8635**	**7861**	**7584**	**8433**	**8249**	**8579**	**REPUBLIC OF SERBIA**
СРБИЈА – СЕВЕР	49179	4734	4416	4665	4420	3859	3665	4163	3765	3620	3981	3867	4024	SRBIJA – SEVER
Београдски регион	21196	1998	1852	1990	1823	1645	1611	1850	1678	1626	1749	1633	1741	Beogradski region
Регион Војводине	27983	2736	2564	2675	2597	2214	2054	2313	2087	1994	2232	2234	2283	Region Vojvodine
СРБИЈА – ЈУГ	54499	5387	4900	5129	4679	4394	4089	4472	4096	3964	4452	4382	4555	SRBIJA – JUG
Регион Шумадије и Западне Србије	29179	2824	2668	2712	2571	2369	2156	2419	2203	2109	2381	2322	2445	Region Šumadije i Zapadne Srbije
Регион Јужне и Источне Србије	25320	2563	2232	2417	2108	2025	1933	2053	1893	1855	2071	2060	2110	Region Južne i Istočne Srbije
Регион Косово и Метохија	…	…	…	…	…	…	…	…	…	…	…	…	…	Region Kosovo i Metohija
							2016							
РЕПУБЛИКА СРБИЈА	**100834**	**9529**	**8428**	**8685**	**8212**	**8366**	**7812**	**7767**	**7566**	**7483**	**8612**	**8406**	**9968**	**REPUBLIC OF SERBIA**
СРБИЈА – СЕВЕР	48037	4468	3968	4199	3880	3985	3626	3727	3612	3521	4130	3965	4956	SRBIJA – SEVER
Београдски регион	20803	1917	1722	1816	1649	1776	1544	1594	1580	1593	1842	1662	2108	Beogradski region
Регион Војводине	27234	2551	2246	2383	2231	2209	2082	2133	2032	1928	2288	2303	2848	Region Vojvodine
СРБИЈА – ЈУГ	52797	5061	4460	4486	4332	4381	4186	4040	3954	3962	4482	4441	5012	SRBIJA – JUG
Регион Шумадије и Западне Србије	28288	2708	2423	2411	2330	2338	2257	2105	2144	2125	2385	2383	2679	Region Šumadije i Zapadne Srbije
Регион Јужне и Источне Србије	24509	2353	2037	2075	2002	2043	1929	1935	1810	1837	2097	2058	2333	Region Južne i Istočne Srbije
Регион Косово и Метохија	…	…	…	…	…	…	…	…	…	…	…	…	…	Region Kosovo i Metohija
							2017							
РЕПУБЛИКА СРБИЈА	**103722**	**13385**	**9001**	**8731**	**8455**	**8294**	**7861**	**7669**	**7986**	**7204**	**8456**	**8026**	**8654**	**REPUBLIC OF SERBIA**
СРБИЈА – СЕВЕР	49402	6226	4279	4143	4054	3891	3707	3689	3933	3411	4059	3815	4195	SRBIJA – SEVER
Београдски регион	21768	2772	1820	1791	1770	1708	1631	1636	1728	1522	1835	1696	1859	Beogradski region
Регион Војводине	27634	3454	2459	2352	2284	2183	2076	2053	2205	1889	2224	2119	2336	Region Vojvodine
СРБИЈА – ЈУГ	54320	7159	4722	4588	4401	4403	4154	3980	4053	3793	4397	4211	4459	SRBIJA – JUG
Регион Шумадије и Западне Србије	29362	3972	2523	2496	2333	2382	2212	2196	2219	2052	2349	2243	2385	Region Šumadije i Zapadne Srbije
Регион Јужне и Источне Србије	24958	3187	2199	2092	2068	2021	1942	1784	1834	1741	2048	1968	2074	Region Južne i Istočne Srbije
Регион Косово и Метохија	…	…	…	…	…	…	…	…	…	…	…	…	…	Region Kosovo i Metohija
							2018							
РЕПУБЛИКА СРБИЈА	**101655**	**9296**	**9771**	**9824**	**8203**	**7778**	**7403**	**7877**	**7920**	**7620**	**8702**	**8288**	**8973**	**REPUBLIC OF SERBIA**
СРБИЈА – СЕВЕР	48723	4612	4721	4664	3940	3701	3525	3731	3819	3596	4214	3866	4334	SRBIJA – SEVER
Београдски регион	21484	2046	1989	1996	1793	1608	1514	1660	1738	1630	1876	1741	1893	Beogradski region
Регион Војводине	27239	2566	2732	2668	2147	2093	2011	2071	2081	1966	2338	2125	2441	Region Vojvodine
СРБИЈА – ЈУГ	52932	4684	5050	5160	4263	4077	3878	4146	4101	4024	4488	4422	4639	SRBIJA – JUG
Регион Шумадије и Западне Србије	28464	2531	2781	2823	2262	2216	2054	2239	2181	2197	2347	2427	2406	Region Šumadije i Zapadne Srbije
Регион Јужне и Источне Србије	24468	2153	2269	2337	2001	1861	1824	1907	1920	1827	2141	1995	2233	Region Južne i Istočne Srbije
Регион Косово и Метохија	…	…	…	…	…	…	…	…	…	…	…	…	…	Region Kosovo i Metohija
							2019							
РЕПУБЛИКА СРБИЈА	**101458**	**10075**	**9571**	**9136**	**8356**	**8303**	**8031**	**7943**	**7758**	**7346**	**8256**	**8172**	**8511**	**REPUBLIC OF SERBIA**
СРБИЈА – СЕВЕР	48745	4819	4550	4275	3995	4021	3855	3751	3776	3543	4042	3994	4124	SRBIJA – SEVER
Београдски регион	21604	2172	1969	1854	1708	1775	1776	1666	1708	1602	1808	1777	1789	Beogradski region
Регион Војводине	27141	2647	2581	2421	2287	2246	2079	2085	2068	1941	2234	2217	2335	Region Vojvodine
СРБИЈА – ЈУГ	52713	5256	5021	4861	4361	4282	4176	4192	3982	3803	4214	4178	4387	SRBIJA – JUG
Регион Шумадије и Западне Србије	28491	2770	2642	2625	2378	2322	2318	2299	2165	2067	2294	2234	2377	Region Šumadije i Zapadne Srbije
Регион Јужне и Источне Србије	24222	2486	2379	2236	1983	1960	1858	1893	1817	1736	1920	1944	2010	Region Južne i Istočne Srbije
Регион Косово и Метохија	…	…	…	…	…	…	…	…	…	…	…	…	…	Region Kosovo i Metohija

2.14. Просечна старост умрлих према полу, 1950, 1960, 1970, 1980, 1990, 2000. и 2010.
Deaths, by mean age and sex, 1950, 1960, 1970, 1980,1990, 2000 and 2010

Део I / Part I

Година посматрања *Referent year*	Република Србија / *Republic of Serbia*				Година посматрања *Referent year*	Република Србија / *Republic of Serbia*			
	укупно *Total*	централна Србија *Central Serbia*	Војводина *Vojvodina*	Косово и Метохија *Kosovo and Metohija*		укупно *Total*	централна Србија *Central Serbia*	Војводина *Vojvodina*	Косово и Метохија *Kosovo and Metohija*
	Мушки / *Males*					**Женски / *Females***			
1950	35,9	37,7	39,8	21,5	1950	39,7	42,1	43,4	23,0
1960	48,4	52,6	54,9	25,2	1960	51,7	56,7	60,0	24,4
1970	57,8	61,1	62,4	34,2	1970	61,7	65,8	68,5	32,2
1980	62,4	65,1	65,2	40,1	1980	67,3	70,0	71,6	39,2
1990	64,3	66,3	65,3	47,8	1990	69,4	71,3	71,8	45,6
2000	67,8	68,1	67,0	…	2000	73,0	72,9	73,2	…
2010	70,6	71,2	69,1	…	2010	75,9	76,0	75,5	…

2.14. Просечна старост умрлих према полу, 2011–2019.
Deaths, by mean age and sex, 2011–2019

Део II / Part II

Година посматрања и пол Reference year and sex		Република Србија / *Republic of Serbia*							
		укупно *Total*	Србија – север / *Srbija – sever*			Србија – југ / *Srbija – jug*			
			свега *All*	Београдски регион *Beogradski region*	Регион Војводине *Region Vojvodine*	свега *All*	Регион Шумадије и Западне Србије *Region Šumadije i Zapadne Srbije*	Регион Јужне и Источне Србије *Region Južne i Istočne Srbije*	Регион Косово и Метохија *Region Kosovo i Metohija*
2011	Свега / *All*	73,5	73,0	73,4	72,7	74,0	73,9	74,1	…
	Мушки / *Males*	71,0	70,3	71,1	69,8	71,7	71,6	71,7	…
	Женски / *Females*	76,1	75,7	75,8	75,7	76,4	76,3	76,6	…
2012	Свега / *All*	73,9	73,3	73,9	72,9	74,4	74,2	74,6	…
	Мушки / *Males*	71,4	70,6	71,5	69,9	72,1	72,0	72,2	…
	Женски / *Females*	76,4	76,0	76,2	75,9	76,7	76,5	77,0	…
2013	Свега / *All*	74,0	73,4	73,9	73,0	74,6	74,5	74,7	…
	Мушки / *Males*	71,5	70,7	71,6	70,0	72,2	72,0	72,5	…
	Женски / *Females*	76,7	76,2	76,3	76,2	77,1	77,0	77,2	…
2014	Свега / *All*	74,3	73,8	74,3	73,4	74,8	74,8	74,9	…
	Мушки / *Males*	71,7	71,0	71,9	70,4	72,4	72,4	72,3	…
	Женски / *Females*	77,0	76,6	76,7	76,5	77,3	77,2	77,4	…
2015	Свега / *All*	74,7	74,1	74,7	73,6	75,1	75,0	75,4	…
	Мушки / *Males*	72,1	71,3	72,3	70,6	72,7	72,5	72,9	…
	Женски / *Females*	77,3	76,9	77,1	76,7	77,7	77,5	77,8	…
2016	Свега / *All*	74,8	74,3	75,1	73,7	75,2	75,1	75,3	…
	Мушки / *Males*	72,2	71,6	72,6	70,8	72,8	72,7	73,0	…
	Женски / *Females*	77,4	77,0	77,5	76,6	77,7	77,7	77,7	…
2017	Свега / *All*	75,1	74,6	75,4	74,0	75,5	75,5	75,5	…
	Мушки / *Males*	72,5	71,8	73,0	71,0	73,0	73,0	73,0	…
	Женски / *Females*	77,7	77,3	77,7	77,0	78,0	78,0	78,0	…
2018	Свега / *All*	75,2	74,7	75,4	74,3	75,6	75,6	75,6	…
	Мушки / *Males*	72,6	72,1	73,0	71,3	73,2	73,2	73,1	…
	Женски / *Females*	77,7	77,4	77,7	77,2	78,0	78,1	78,0	…
2019	Свега / *All*	75,1	74,8	75,6	74,2	75,5	75,5	75,4	…
	Мушки / *Males*	72,5	72,0	73,3	71,0	73,0	73,0	73,0	…
	Женски / *Females*	77,8	77,6	77,8	77,4	78,1	78,2	77,9	…

2.15. Умрли према старости и полу, 2000, 2005. и 2010.
Deaths by age and sex, 2000, 2005 and 2010

Део I / Part I

		2000	2005	2010	2000	2005	2010		
		РЕПУБЛИКА СРБИЈА / *REPUBLIC OF SERBIA*			Централна Србија / *Central Serbia*				
Укупно		**104042**	**106771**	**103211**	**73966**	**76647**	**74812**		**Total**
	Мушки	53751	54336	51990	38512	39119	37629	Male	
	Женски	50291	52435	51221	35454	37528	37183	Female	
0–4 г.	Свега	939	667	543	688	516	434	All	0–4
	Мушки	548	407	315	401	316	252	Male	
	Женски	391	260	228	287	200	182	Female	
0	Свега	785	579	460	587	446	366	All	0
	Мушки	473	358	268	358	276	215	Male	
	Женски	312	221	192	229	170	151	Female	
1	Свега	69	32	29	50	27	26	All	1
	Мушки	29	16	14	18	14	13	Male	
	Женски	40	16	15	32	13	13	Female	
2	Свега	35	30	27	20	23	21	All	2
	Мушки	19	19	17	12	16	12	Male	
	Женски	16	11	10	8	7	9	Female	
3	Свега	30	14	16	18	10	14	All	3
	Мушки	19	7	9	8	5	8	Male	
	Женски	11	7	7	10	5	6	Female	
4	Свега	20	12	11	13	10	7	All	4
	Мушки	8	7	7	5	5	4	Male	
	Женски	12	5	4	8	5	3	Female	
5–9	Свега	91	65	49	72	43	35	All	5–9
	Мушки	57	38	29	42	27	19	Male	
	Женски	34	27	20	30	16	16	Female	
5	Свега	10	14	8	7	9	6	All	5
	Мушки	8	8	4	5	5	4	Male	
	Женски	2	6	4	2	4	2	Female	
6	Свега	26	11	10	19	4	7	All	6
	Мушки	17	3	6	11	1	3	Male	
	Женски	9	8	4	8	3	4	Female	
7	Свега	18	14	11	16	9	8	All	7
	Мушки	12	9	7	10	6	6	Male	
	Женски	6	5	4	6	3	2	Female	
8	Свега	18	14	7	14	12	7	All	8
	Мушки	9	8	2	7	7	2	Male	
	Женски	9	6	5	7	5	5	Female	
9	Свега	19	12	13	16	9	7	All	9
	Мушки	11	10	10	9	8	4	Male	
	Женски	8	2	3	7	1	3	Female	
10–14	Свега	130	71	56	91	45	36	All	10–14
	Мушки	77	46	30	50	28	20	Male	
	Женски	53	25	26	41	17	16	Female	
15–19	Свега	279	198	154	205	137	106	All	15–19
	Мушки	202	144	107	149	99	74	Male	
	Женски	77	54	47	56	38	32	Female	
20–24	Свега	433	362	246	326	259	177	All	20–24
	Мушки	315	274	182	247	192	124	Male	
	Женски	118	88	64	79	67	53	Female	
25–29	Свега	424	397	351	320	286	251	All	25–29
	Мушки	305	301	252	230	216	169	Male	
	Женски	119	96	99	90	70	82	Female	
30–34	Свега	571	527	443	419	379	299	All	30–34
	Мушки	371	362	309	273	256	208	Male	
	Женски	200	165	134	146	123	91	Female	
35–39	Свега	885	690	626	618	497	440	All	35–39
	Мушки	582	465	413	404	331	286	Male	
	Женски	303	225	213	214	166	154	Female	
40–44	Свега	1612	1346	1018	1076	911	694	All	40–44
	Мушки	1110	849	652	729	570	442	Male	
	Женски	502	497	366	347	341	252	Female	

2.15. Умрли према старости и полу, 2000, 2005. и 2010. (наставак)
Deaths by age and sex, 2000, 2005 and 2010 (continued)

Део I / Part I

		2000	2005	2010	2000	2005	2010		
45–49	Свега	3171	2458	1961	2189	1671	1286	All	45–49
	Мушки	2110	1640	1295	1432	1108	856	Male	
	Женски	1061	818	666	757	563	430	Female	
50–54	Свега	4271	4786	3603	2893	3351	2414	All	50–54
	Мушки	2903	3160	2448	1927	2193	1620	Male	
	Женски	1368	1626	1155	966	1158	794	Female	
55–59	Свега	5205	5886	6515	3529	3969	4523	All	55–59
	Мушки	3356	3877	4331	2257	2567	2969	Male	
	Женски	1849	2009	2184	1272	1402	1554	Female	
60–64	Свега	9152	6863	7544	6283	4733	5136	All	60–64
	Мушки	5678	4328	4856	3935	3001	3253	Male	
	Женски	3474	2535	2688	2348	1732	1883	Female	
65–69	Свега	15127	11936	8706	10836	8260	6128	All	65–69
	Мушки	8847	7031	5132	6311	4824	3593	Male	
	Женски	6280	4905	3574	4525	3436	2535	Female	
70–74	Свега	19154	18815	14437	13894	13591	10343	All	70–74
	Мушки	9862	9959	7773	7221	7238	5556	Male	
	Женски	9292	8856	6664	6673	6353	4787	Female	
75–79	Свега	19504	22039	20937	14321	16202	15611	All	75–79
	Мушки	8543	10137	10054	6427	7569	7567	Male	
	Женски	10961	11902	10883	7894	8633	8044	Female	
80–84	Свега	9546	18655	20260	6746	13881	15096	All	80–84
	Мушки	3824	7251	8295	2800	5559	6350	Male	
	Женски	5722	11404	11965	3946	8322	8746	Female	
85 и више г.	Свега	13455	10921	15709	9395	7852	11760	All	85 and over
	Мушки	4988	4006	5481	3624	2980	4243	Male	
	Женски	8467	6915	10228	5771	4872	7517	Female	
Непознато	Свега	93	89	53	65	64	43	All	Unknown
	Мушки	73	61	36	53	45	28	Male	
	Женски	20	28	17	12	19	15	Female	
		Војводина / *Vojvodina*			**Косово и Метохија / *Kosovo and Metohija***				
Свега		**30076**	**30124**	**28399**	**...**	**...**	**...**		**All**
	Мушки	15239	15217	14361	...	...	...	Male	
	Женски	14837	14907	14038	...	...	...	Female	
0–4 г.	Свега	251	151	109	...	...	...	All	0–4
	Мушки	147	91	63	...	...	...	Male	
	Женски	104	60	46	...	...	...	Female	
0	Свега	198	133	94	...	...	...	All	0
	Мушки	115	82	53	...	...	...	Male	
	Женски	83	51	41	...	...	...	Female	
1	Свега	19	5	3	...	...	...	All	1
	Мушки	11	2	1	...	...	...	Male	
	Женски	8	3	2	...	...	...	Female	
2	Свега	15	7	6	...	...	...	All	2
	Мушки	7	3	5	...	...	...	Male	
	Женски	8	4	1	...	...	...	Female	
3	Свега	12	4	2	...	...	...	All	3
	Мушки	11	2	1	...	...	...	Male	
	Женски	1	2	1	...	...	...	Female	
4	Свега	7	2	4	...	...	...	All	4
	Мушки	3	2	3	...	...	...	Male	
	Женски	4	-	1	...	...	...	Female	
5–9	Свега	19	22	14	...	...	...	All	5–9
	Мушки	15	11	10	...	...	...	Male	
	Женски	4	11	4	...	...	...	Female	
5	Свега	3	5	2	...	...	...	All	5
	Мушки	3	3	-	...	...	...	Male	
	Женски	-	2	2	...	...	...	Female	
6	Свега	7	7	3	...	...	...	All	6
	Мушки	6	2	3	...	...	...	Male	
	Женски	1	5	-	...	...	...	Female	

2.15. **Умрли према старости и полу, 2000, 2005. и 2010.** (наставак)
Deaths by age and sex, 2000, 2005 and 2010 (continued)

Део I / Part I

		2000	2005	2010	2000	2005	2010		
7	Свега	2	5	3	...	...	...	All	7
	Мушки	2	3	1	...	...	...	Male	
	Женски	-	2	2	...	...	...	Female	
8	Свега	4	2	-	...	...	...	All	8
	Мушки	2	1	-	...	...	...	Male	
	Женски	2	1	-	...	...	...	Female	
9	Свега	3	3	6	...	...	...	All	9
	Мушки	2	2	6	...	...	...	Male	
	Женски	1	1	-	...	...	...	Female	
10–14	Свега	39	26	20	...	...	...	All	10–14
	Мушки	27	18	10	...	...	...	Male	
	Женски	12	8	10	...	...	...	Female	
15–19	Свега	74	61	48	...	...	...	All	15–19
	Мушки	53	45	33	...	...	...	Male	
	Женски	21	16	15	...	...	...	Female	
20–24	Свега	107	103	69	...	...	...	All	20–24
	Мушки	68	82	58	...	...	...	Male	
	Женски	39	21	11	...	...	...	Female	
25–29	Свега	104	111	100	...	...	...	All	25–29
	Мушки	75	85	83	...	...	...	Male	
	Женски	29	26	17	...	...	...	Female	
30–34	Свега	152	148	144	...	...	...	All	30–34
	Мушки	98	106	101	...	...	...	Male	
	Женски	54	42	43	...	...	...	Female	
35–39	Свега	267	193	186	...	...	...	All	35–39
	Мушки	178	134	127	...	...	...	Male	
	Женски	89	59	59	...	...	...	Female	
40–44	Свега	536	435	324	...	...	...	All	40–44
	Мушки	381	279	210	...	...	...	Male	
	Женски	155	156	114	...	...	...	Female	
45–49	Свега	982	787	675	...	...	...	All	45–49
	Мушки	678	532	439	...	...	...	Male	
	Женски	304	255	236	...	...	...	Female	
50–54	Свега	1378	1435	1189	...	...	...	All	50–54
	Мушки	976	967	828	...	...	...	Male	
	Женски	402	468	361	...	...	...	Female	
55–59	Свега	1676	1917	1992	...	...	...	All	55–59
	Мушки	1099	1310	1362	...	...	...	Male	
	Женски	577	607	630	...	...	...	Female	
60–64	Свега	2869	2130	2408	...	...	...	All	60–64
	Мушки	1743	1327	1603	...	...	...	Male	
	Женски	1126	803	805	...	...	...	Female	
65–69	Свега	4291	3676	2578	...	...	...	All	65–69
	Мушки	2536	2207	1539	...	...	...	Male	
	Женски	1755	1469	1039	...	...	...	Female	
70–74	Свега	5260	5224	4094	...	...	...	All	70–74
	Мушки	2641	2721	2217	...	...	...	Male	
	Женски	2619	2503	1877	...	...	...	Female	
75–79	Свега	5183	5837	5326	...	...	...	All	75–79
	Мушки	2116	2568	2487	...	...	...	Male	
	Женски	3067	3269	2839	...	...	...	Female	
80–84	Свега	2800	4774	5164	...	...	...	All	80–84
	Мушки	1024	1692	1945	...	...	...	Male	
	Женски	1776	3082	3219	...	...	...	Female	
85 и више г.	Свега	4060	3069	3949	...	...	...	All	85 and over
	Мушки	1364	1026	1238	...	...	...	Male	
	Женски	2696	2043	2711	...	...	...	Female	
Непознато	Свега	28	25	10	...	...	...	All	Unknown
	Мушки	20	16	8	...	...	...	Male	
	Женски	8	9	2	...	...	...	Female	

2.15. Умрли према старости и полу, 2011–2019.
Deaths by age and sex, 2011–2019

Део II / Part II

		Република Србија / *Republic of Serbia*									
		укупно *Total*	Србија – север / *Srbija – sever*			Србија – југ / *Srbija – jug*					
			свега *All*	Београдски регион *Beogradski region*	Регион Војводине *Region Vojvodine*	свега *All*	Регион Шумадије и Западне Србије *Region Šumadije i Zapadne Srbije*	Регион Јужне и Источне Србије *Region Južne i Istočne Srbije*	Регион Косово и Метохија *Region Kosovo i Metohija*		
		2011									
Укупно		**102935**	**48245**	**20246**	**27999**	**54690**	**29123**	**25567**	…		**Total**
	Мушки	52114	24289	10241	14048	27825	14870	12955	…	Male	
	Женски	50821	23956	10005	13951	26865	14253	12612	…	Female	
0–4 г.	Свега	469	216	110	106	253	137	116	…	All	0–4
	Мушки	264	114	55	59	150	71	79	…	Male	
	Женски	205	102	55	47	103	66	37	…	Female	
0	Свега	414	191	102	89	223	117	106	…	All	0
	Мушки	231	100	50	50	131	59	72	…	Male	
	Женски	183	91	52	39	92	58	34	…	Female	
1	Свега	19	6	2	4	13	8	5	…	All	1
	Мушки	14	6	2	4	8	5	3	…	Male	
	Женски	5	-	-	-	5	3	2	…	Female	
2	Свега	20	11	2	9	9	5	4	…	All	2
	Мушки	12	5	1	4	7	3	4	…	Male	
	Женски	8	6	1	5	2	2	-	…	Female	
3	Свега	8	3	1	2	5	4	1	…	All	3
	Мушки	5	2	1	1	3	3	-	…	Male	
	Женски	3	1	-	1	2	1	1	…	Female	
4	Свега	8	5	3	2	3	3	-	…	All	4
	Мушки	2	1	1	-	1	1	-	…	Male	
	Женски	6	4	2	2	2	2	-	…	Female	
5–9	Свега	46	15	9	6	31	17	14	…	All	5–9
	Мушки	19	6	4	2	13	6	7	…	Male	
	Женски	27	9	5	4	18	11	7	…	Female	
5	Свега	13	3	1	2	10	4	6	…	All	5
	Мушки	5	1	-	1	4	2	2	…	Male	
	Женски	8	2	1	1	6	2	4	…	Female	
6	Свега	5	1	1	-	4	1	3	…	All	6
	Мушки	3	1	1	-	2	-	2	…	Male	
	Женски	2	-	-	-	2	1	1	…	Female	
7	Свега	5	1	-	1	4	3	1	…	All	7
	Мушки	2	1	-	1	1	1	-	…	Male	
	Женски	3	-	-	-	3	2	1	…	Female	
8	Свега	11	5	3	2	6	4	2	…	All	8
	Мушки	4	1	1	-	3	2	1	…	Male	
	Женски	7	4	2	2	3	2	1	…	Female	
9	Свега	12	5	4	1	7	5	2	…	All	9
	Мушки	5	2	2	-	3	1	2	…	Male	
	Женски	7	3	2	1	4	4	-	…	Female	
10–14	Свега	56	25	8	17	31	15	16	…	All	10–14
	Мушки	29	13	6	7	16	6	10	…	Male	
	Женски	27	12	2	10	15	9	6	…	Female	
15–19	Свега	153	74	24	50	79	45	34	…	All	15–19
	Мушки	102	51	19	32	51	29	22	…	Male	
	Женски	51	23	5	18	28	16	12	…	Female	
20–24	Свега	237	115	48	67	122	69	53	…	All	20–24
	Мушки	171	82	33	49	89	52	37	…	Male	
	Женски	66	33	15	18	33	17	16	…	Female	
25–29	Свега	341	178	78	100	163	81	82	…	All	25–29
	Мушки	240	133	56	77	107	52	55	…	Male	
	Женски	101	45	22	23	56	29	27	…	Female	
30–34	Свега	462	237	108	129	225	112	113	…	All	30–34
	Мушки	324	157	72	85	167	85	82	…	Male	
	Женски	138	80	36	44	58	27	31	…	Female	
35–39	Свега	625	295	136	159	330	180	150	…	All	35–39
	Мушки	412	204	88	116	208	116	92	…	Male	
	Женски	213	91	48	43	122	64	58	…	Female	
40–44	Свега	971	497	213	284	474	258	216	…	All	40–44
	Мушки	633	334	138	196	299	167	132	…	Male	
	Женски	338	163	75	88	175	91	84	…	Female	

2.15. Умрли према старости и полу, 2011–2019. (наставак)
Deaths by age and sex, 2011–2019 (continued)

Део II / Part II

		Република Србија / *Republic of Serbia*									
		укупно *Total*	Србија – север / *Srbija – sever*			Србија – југ / *Srbija – jug*					
			свега *All*	Београдски регион *Beogradski region*	Регион Војводине *Region Vojvodine*	свега *All*	Регион Шумадије и Западне Србије *Region Šumadije i Zapadne Srbije*	Регион Јужне и Источне Србије *Region Južne i Istočne Srbije*	Регион Косово и Метохија *Region Kosovo i Metohija*		
45–49	Свега	1910	964	376	588	946	510	436	…	All	45–49
	Мушки	1282	645	233	412	637	339	298	…	Male	
	Женски	628	319	143	176	309	171	138	…	Female	
50–54	Свега	3488	1784	672	1112	1704	948	756	…	All	50–54
	Мушки	2340	1188	448	740	1152	655	497	…	Male	
	Женски	1148	596	224	372	552	293	259	…	Female	
55–59	Свега	6160	3100	1253	1847	3060	1680	1380	…	All	55–59
	Мушки	4125	2044	818	1226	2081	1127	954	…	Male	
	Женски	2035	1056	435	621	979	553	426	…	Female	
60–64	Свега	8126	4174	1679	2495	3952	2091	1861	…	All	60–64
	Мушки	5249	2690	1053	1637	2559	1344	1215	…	Male	
	Женски	2877	1484	626	858	1393	747	646	…	Female	
65–69	Свега	8115	3982	1547	2435	4133	2130	2003	…	All	65–69
	Мушки	4897	2345	899	1446	2552	1330	1222	…	Male	
	Женски	3218	1637	648	989	1581	800	781	…	Female	
70–74	Свега	13996	6749	2745	4004	7247	3900	3347	…	All	70–74
	Мушки	7586	3614	1494	2120	3972	2166	1806	…	Male	
	Женски	6410	3135	1251	1884	3275	1734	1541	…	Female	
75–79	Свега	20360	9092	3783	5309	11268	6069	5199	…	All	75–79
	Мушки	9717	4384	1877	2507	5333	2874	2459	…	Male	
	Женски	10643	4708	1906	2802	5935	3195	2740	…	Female	
80–84	Свега	20718	9097	3936	5161	11621	6160	5461	…	All	80–84
	Мушки	8739	3697	1631	2066	5042	2697	2345	…	Male	
	Женски	11979	5400	2305	3095	6579	3463	3116	…	Female	
85 и више г.	Свега	16665	7621	3495	4126	9044	4720	4324	…	All	85 and over
	Мушки	5961	2567	1299	1268	3394	1753	1641	…	Male	
	Женски	10704	5054	2196	2858	5650	2967	2683	…	Female	
Непознато	Свега	37	30	26	4	7	1	6	…	All	Unknown
	Мушки	24	21	18	3	3	1	2	…	Male	
	Женски	13	9	8	1	4	-	4	…	Female	
						2012					
Укупно		**102400**	**48195**	**20725**	**27470**	**54205**	**28448**	**25757**	**…**		**Total**
	Мушки	51909	24243	10499	13744	27666	14532	13134	…	Male	
	Женски	50491	23952	10226	13726	26539	13916	12623	…	Female	
0–4 г.	Свега	469	244	125	119	225	126	99	…	All	0–4
	Мушки	251	124	66	58	127	68	59	…	Male	
	Женски	218	120	59	61	98	58	40	…	Female	
0	Свега	415	207	108	99	208	117	91	…	All	0
	Мушки	220	101	54	47	119	64	55	…	Male	
	Женски	195	106	54	52	89	53	36	…	Female	
1	Свега	25	16	7	9	9	5	4	…	All	1
	Мушки	14	10	4	6	4	2	2	…	Male	
	Женски	11	6	3	3	5	3	2	…	Female	
2	Свега	10	9	3	6	1	1	-	…	All	2
	Мушки	6	5	3	2	1	1	-	…	Male	
	Женски	4	4	-	4	-	-	-	…	Female	
3	Свега	12	9	5	4	3	1	2	…	All	3
	Мушки	7	6	3	3	1	-	1	…	Male	
	Женски	5	3	2	1	2	1	1	…	Female	
4	Свега	7	3	2	1	4	2	2	…	All	4
	Мушки	4	2	2	-	2	1	1	…	Male	
	Женски	3	1	-	1	2	1	1	…	Female	
5–9	Свега	36	18	6	12	18	7	11	…	All	5–9
	Мушки	22	10	3	7	12	5	7	…	Male	
	Женски	14	8	3	5	6	2	4	…	Female	
5	Свега	11	4	-	4	7	3	4	…	All	5
	Мушки	8	2	-	2	6	2	4	…	Male	
	Женски	3	2	-	2	1	1	-	…	Female	
6	Свега	2	-	-	-	2	1	1	…	All	6
	Мушки	2	-	-	-	2	1	1	…	Male	
	Женски	-	-	-	-	-	-	-	…	Female	

2.15. Умрли према старости и полу, 2011–2019. (наставак)
Deaths by age and sex, 2011–2019 (continued)

Део II / Part II

		Република Србија / *Republic of Serbia*									
		укупно *Total*	Србија – север / *Srbija – sever*			Србија – југ / *Srbija – jug*					
			свега *All*	Београдски регион *Beogradski region*	Регион Војводине *Region Vojvodine*	свега *All*	Регион Шумадије и Западне Србије *Region Šumadije i Zapadne Srbije*	Регион Јужне и Источне Србије *Region Južne i Istočne Srbije*	Регион Косово и Метохија *Region Kosovo i Metohija*		
7	Свега	10	7	2	5	3	-	3	...	All	7
	Мушки	5	4	-	4	1	-	1	...	Male	
	Женски	5	3	2	1	2	-	2	...	Female	
8	Свега	6	3	1	2	3	2	1	...	All	8
	Мушки	4	2	1	1	2	1	1	...	Male	
	Женски	2	1	-	1	1	1	-	...	Female	
9	Свега	7	4	3	1	3	1	2	...	All	9
	Мушки	3	2	2	-	1	1	-	...	Male	
	Женски	4	2	1	1	2	-	2	...	Female	
10–14	Свега	61	25	11	14	36	19	17	...	All	10–14
	Мушки	43	15	7	8	28	16	12	...	Male	
	Женски	18	10	4	6	8	3	5	...	Female	
15–19	Свега	121	51	23	28	70	35	35	...	All	15–19
	Мушки	84	35	12	23	49	28	21	...	Male	
	Женски	37	16	11	5	21	7	14	...	Female	
20–24	Свега	226	116	41	75	110	66	44	...	All	20–24
	Мушки	167	86	32	54	81	43	38	...	Male	
	Женски	59	30	9	21	29	23	6	...	Female	
25–29	Свега	320	158	77	81	162	83	79	...	All	25–29
	Мушки	234	109	52	57	125	65	60	...	Male	
	Женски	86	49	25	24	37	18	19	...	Female	
30–34	Свега	425	254	96	158	171	91	80	...	All	30–34
	Мушки	304	187	72	115	117	61	56	...	Male	
	Женски	121	67	24	43	54	30	24	...	Female	
35–39	Свега	610	331	152	179	279	139	140	...	All	35–39
	Мушки	415	222	102	120	193	95	98	...	Male	
	Женски	195	109	50	59	86	44	42	...	Female	
40–44	Свега	998	486	181	305	512	261	251	...	All	40–44
	Мушки	638	314	117	197	324	163	161	...	Male	
	Женски	360	172	64	108	188	98	90	...	Female	
45–49	Свега	1778	900	333	567	878	457	421	...	All	45–49
	Мушки	1147	588	211	377	559	286	273	...	Male	
	Женски	631	312	122	190	319	171	148	...	Female	
50–54	Свега	3228	1604	640	964	1624	891	733	...	All	50–54
	Мушки	2116	1039	397	642	1077	568	509	...	Male	
	Женски	1112	565	243	322	547	323	224	...	Female	
55–59	Свега	6126	3098	1236	1862	3028	1706	1322	...	All	55–59
	Мушки	4057	2027	801	1226	2030	1146	884	...	Male	
	Женски	2069	1071	435	636	998	560	438	...	Female	
60–64	Свега	8183	4172	1784	2388	4011	2101	1910	...	All	60–64
	Мушки	5333	2709	1108	1601	2624	1391	1233	...	Male	
	Женски	2850	1463	676	787	1387	710	677	...	Female	
65–69	Свега	8132	4126	1683	2443	4006	2065	1941	...	All	65–69
	Мушки	4923	2471	1026	1445	2452	1232	1220	...	Male	
	Женски	3209	1655	657	998	1554	833	721	...	Female	
70–74	Свега	13152	6194	2462	3732	6958	3654	3304	...	All	70–74
	Мушки	7189	3397	1358	2039	3792	1982	1810	...	Male	
	Женски	5963	2797	1104	1693	3166	1672	1494	...	Female	
75–79	Свега	19588	8818	3764	5054	10770	5705	5065	...	All	75–79
	Мушки	9510	4275	1883	2392	5235	2777	2458	...	Male	
	Женски	10078	4543	1881	2662	5535	2928	2607	...	Female	
80–84	Свега	20918	9147	4074	5073	11771	6185	5586	...	All	80–84
	Мушки	8906	3740	1726	2014	5166	2721	2445	...	Male	
	Женски	12012	5407	2348	3059	6605	3464	3141	...	Female	
85 и више г.	Свега	17966	8403	4000	4403	9563	4852	4711	...	All	85 and over
	Мушки	6527	2858	1495	1363	3669	1883	1786	...	Male	
	Женски	11439	5545	2505	3040	5894	2969	2925	...	Female	
Непознато	Свега	63	50	37	13	13	5	8	...	All	Unknown
	Мушки	43	37	31	6	6	2	4	...	Male	
	Женски	20	13	6	7	7	3	4	...	Female	

2.15. **Умрли према старости и полу, 2011–2019.** (наставак)
Deaths by age and sex, 2011–2019 (continued)

Део II / Part II

		Република Србија / *Republic of Serbia*									
		укупно *Total*	Србија – север / *Srbija – sever*			Србија – југ / *Srbija – jug*					
			свега *All*	Београдски регион *Beogradski region*	Регион Војводине *Region Vojvodine*	свега *All*	Регион Шумадије и Западне Србије *Region Šumadije i Zapadne Srbije*	Регион Јужне и Источне Србије *Region Južne i Istočne Srbije*	Регион Косово и Метохија *Region Kosovo i Metohija*		
		2013									
Укупно		**100300**	**47323**	**20288**	**27035**	**52977**	**28238**	**24739**	…		**Total**
	Мушки	50910	23884	10191	13693	27026	14330	12696	…	Male	
	Женски	49390	23439	10097	13342	25951	13908	12043	…	Female	
0–4 г.	Свега	466	216	116	100	250	132	118	…	All	0–4
	Мушки	271	126	68	58	145	74	71	…	Male	
	Женски	195	90	48	42	105	58	47	…	Female	
0	Свега	413	190	103	87	223	122	101	…	All	0
	Мушки	246	111	60	51	135	71	64	…	Male	
	Женски	167	79	43	36	88	51	37	…	Female	
1	Свега	18	7	4	3	11	3	8	…	All	1
	Мушки	11	5	3	2	6	2	4	…	Male	
	Женски	7	2	1	1	5	1	4	…	Female	
2	Свега	15	6	2	4	9	5	4	…	All	2
	Мушки	2	1	1	-	1	-	1	…	Male	
	Женски	13	5	1	4	8	5	3	…	Female	
3	Свега	10	5	3	2	5	2	3	…	All	3
	Мушки	5	3	2	1	2	1	1	…	Male	
	Женски	5	2	1	1	3	1	2	…	Female	
4	Свега	10	8	4	4	2	-	2	…	All	4
	Мушки	7	6	2	4	1	-	1	…	Male	
	Женски	3	2	2	-	1	-	1	…	Female	
5–9	Свега	38	21	7	14	17	10	7	…	All	5–9
	Мушки	18	11	3	8	7	4	3	…	Male	
	Женски	20	10	4	6	10	6	4	…	Female	
5	Свега	5	2	1	1	3	2	1	…	All	5
	Мушки	2	-	-	-	2	1	1	…	Male	
	Женски	3	2	1	1	1	1	-	…	Female	
6	Свега	5	2	1	1	3	2	1	…	All	6
	Мушки	2	1	-	1	1	1	-	…	Male	
	Женски	3	1	1	-	2	1	1	…	Female	
7	Свега	8	7	3	4	1	1	-	…	All	7
	Мушки	4	4	1	3	-	-	-	…	Male	
	Женски	4	3	2	1	1	1	-	…	Female	
8	Свега	6	3	-	3	3	3	-	…	All	8
	Мушки	3	2	-	2	1	1	-	…	Male	
	Женски	3	1	-	1	2	2	-	…	Female	
9	Свега	14	7	2	5	7	2	5	…	All	9
	Мушки	7	4	2	2	3	1	2	…	Male	
	Женски	7	3	-	3	4	1	3	…	Female	
10–14	Свега	54	21	9	12	33	17	16	…	All	10–14
	Мушки	35	17	9	8	18	8	10	…	Male	
	Женски	19	4	-	4	15	9	6	…	Female	
15–19	Свега	129	61	25	36	68	37	31	…	All	15–19
	Мушки	90	44	17	27	46	26	20	…	Male	
	Женски	39	17	8	9	22	11	11	…	Female	
20–24	Свега	193	96	41	55	97	60	37	…	All	20–24
	Мушки	148	74	35	39	74	46	28	…	Male	
	Женски	45	22	6	16	23	14	9	…	Female	
25–29	Свега	289	157	65	92	132	83	49	…	All	25–29
	Мушки	201	102	42	60	99	63	36	…	Male	
	Женски	88	55	23	32	33	20	13	…	Female	
30–34	Свега	462	270	120	150	192	96	96	…	All	30–34
	Мушки	322	194	83	111	128	62	66	…	Male	
	Женски	140	76	37	39	64	34	30	…	Female	
35–39	Свега	580	296	142	154	284	154	130	…	All	35–39
	Мушки	393	201	99	102	192	107	85	…	Male	
	Женски	187	95	43	52	92	47	45	…	Female	
40–44	Свега	900	458	183	275	442	230	212	…	All	40–44
	Мушки	595	302	104	198	293	154	139	…	Male	
	Женски	305	156	79	77	149	76	73	…	Female	

2.15. Умрли према старости и полу, 2011–2019. (наставак)
Deaths by age and sex, 2011–2019 (continued)

Део II / Part II

		Република Србија / *Republic of Serbia*									
		укупно *Total*	Србија – север / *Srbija – sever*			Србија – југ / *Srbija – jug*					
			свега *All*	Београдски регион *Beogradski region*	Регион Војводине *Region Vojvodine*	свега *All*	Регион Шумадије и Западне Србије *Region Šumadije i Zapadne Srbije*	Регион Јужне и Источне Србије *Region Južne i Istočne Srbije*	Регион Косово и Метохија *Region Kosovo i Metohija*		
45–49	Свега	1686	876	331	545	810	440	370	...	All	45–49
	Мушки	1094	568	210	358	526	279	247	...	Male	
	Женски	592	308	121	187	284	161	123	...	Female	
50–54	Свега	3124	1590	595	995	1534	820	714	...	All	50–54
	Мушки	2048	1049	354	695	999	540	459	...	Male	
	Женски	1076	541	241	300	535	280	255	...	Female	
55–59	Свега	5651	2895	1160	1735	2756	1547	1209	...	All	55–59
	Мушки	3742	1874	727	1147	1868	1040	828	...	Male	
	Женски	1909	1021	433	588	888	507	381	...	Female	
60–64	Свега	8538	4327	1844	2483	4211	2335	1876	...	All	60–64
	Мушки	5577	2786	1152	1634	2791	1553	1238	...	Male	
	Женски	2961	1541	692	849	1420	782	638	...	Female	
65–69	Свега	8381	4198	1686	2512	4183	2217	1966	...	All	65–69
	Мушки	5150	2534	988	1546	2616	1392	1224	...	Male	
	Женски	3231	1664	698	966	1567	825	742	...	Female	
70–74	Свега	12053	5779	2355	3424	6274	3188	3086	...	All	70–74
	Мушки	6627	3171	1283	1888	3456	1743	1713	...	Male	
	Женски	5426	2608	1072	1536	2818	1445	1373	...	Female	
75–79	Свега	18545	8620	3584	5036	9925	5335	4590	...	All	75–79
	Мушки	9082	4225	1803	2422	4857	2581	2276	...	Male	
	Женски	9463	4395	1781	2614	5068	2754	2314	...	Female	
80–84	Свега	20612	8898	3979	4919	11714	6282	5432	...	All	80–84
	Мушки	8840	3684	1689	1995	5156	2741	2415	...	Male	
	Женски	11772	5214	2290	2924	6558	3541	3017	...	Female	
85 и више г.	Свега	18545	8497	4010	4487	10048	5251	4797	...	All	85 and over
	Мушки	6634	2883	1495	1388	3751	1916	1835	...	Male	
	Женски	11911	5614	2515	3099	6297	3335	2962	...	Female	
Непознато	Свега	54	47	36	11	7	4	3	...	All	Unknown
	Мушки	43	39	30	9	4	1	3	...	Male	
	Женски	11	8	6	2	3	3	-	...	Female	
		2014									
Укупно		**101247**	**47881**	**20698**	**27183**	**53366**	**28389**	**24977**	**...**		**Total**
	Мушки	51010	23971	10256	13715	27039	14547	12492	...	Male	
	Женски	50237	23910	10442	13468	26327	13842	12485	...	Female	
0–4 г.	Свега	441	201	104	97	240	118	122	...	All	0–4
	Мушки	255	119	65	54	136	71	65	...	Male	
	Женски	186	82	39	43	104	47	57	...	Female	
0	Свега	381	172	91	81	209	101	108	...	All	0
	Мушки	228	103	56	47	125	63	62	...	Male	
	Женски	153	69	35	34	84	38	46	...	Female	
1	Свега	29	16	7	9	13	9	4	...	All	1
	Мушки	11	7	4	3	4	3	1	...	Male	
	Женски	18	9	3	6	9	6	3	...	Female	
2	Свега	14	6	2	4	8	3	5	...	All	2
	Мушки	7	3	1	2	4	3	1	...	Male	
	Женски	7	3	1	2	4	-	4	...	Female	
3	Свега	5	2	1	1	3	1	2	...	All	3
	Мушки	2	2	1	1	-	-	-	...	Male	
	Женски	3	-	-	-	3	1	2	...	Female	
4	Свега	12	5	3	2	7	4	3	...	All	4
	Мушки	7	4	3	1	3	2	1	...	Male	
	Женски	5	1	-	1	4	2	2	...	Female	
5–9	Свега	43	19	9	10	24	12	12	...	All	5–9
	Мушки	27	14	6	8	13	7	6	...	Male	
	Женски	16	5	3	2	11	5	6	...	Female	
5	Свега	10	4	2	2	6	3	3	...	All	5
	Мушки	6	4	2	2	2	1	1	...	Male	
	Женски	4	-	-	-	4	2	2	...	Female	
6	Свега	7	4	2	2	3	2	1	...	All	6
	Мушки	5	3	2	1	2	1	1	...	Male	
	Женски	2	1	-	1	1	1	-	...	Female	

2.15. Умрли према старости и полу, 2011–2019. (наставак)
Deaths by age and sex, 2011–2019 (continued)

Део II / Part II

		Република Србија / *Republic of Serbia*									
		укупно *Total*	Србија – север / *Srbija – sever*			Србија – југ / *Srbija – jug*					
			свега *All*	Београдски регион *Beogradski region*	Регион Војводине *Region Vojvodine*	свега *All*	Регион Шумадије и Западне Србије *Region Šumadije i Zapadne Srbije*	Регион Јужне и Источне Србије *Region Južne i Istočne Srbije*	Регион Косово и Метохија *Region Kosovo i Metohija*		
7	Свега	9	2	1	1	7	3	4	...	All	7
	Мушки	6	1	-	1	5	2	3	...	Male	
	Женски	3	1	1	-	2	1	1	...	Female	
8	Свега	8	5	2	3	3	2	1	...	All	8
	Мушки	5	3	-	3	2	1	1	...	Male	
	Женски	3	2	2	-	1	1	-	...	Female	
9	Свега	9	4	2	2	5	2	3	...	All	9
	Мушки	5	3	2	1	2	2	-	...	Male	
	Женски	4	1	-	1	3	-	3	...	Female	
10–14	Свега	47	15	9	6	32	13	19	...	All	10–14
	Мушки	27	6	4	2	21	8	13	...	Male	
	Женски	20	9	5	4	11	5	6	...	Female	
15–19	Свега	122	59	28	31	63	34	29	...	All	15–19
	Мушки	88	40	20	20	48	29	19	...	Male	
	Женски	34	19	8	11	15	5	10	...	Female	
20–24	Свега	222	124	49	75	98	56	42	...	All	20–24
	Мушки	159	92	39	53	67	35	32	...	Male	
	Женски	63	32	10	22	31	21	10	...	Female	
25–29	Свега	265	129	54	75	136	79	57	...	All	25–29
	Мушки	189	97	35	62	92	56	36	...	Male	
	Женски	76	32	19	13	44	23	21	...	Female	
30–34	Свега	363	180	77	103	183	116	67	...	All	30–34
	Мушки	249	122	49	73	127	79	48	...	Male	
	Женски	114	58	28	30	56	37	19	...	Female	
35–39	Свега	591	318	134	184	273	156	117	...	All	35–39
	Мушки	394	211	88	123	183	111	72	...	Male	
	Женски	197	107	46	61	90	45	45	...	Female	
40–44	Свега	938	476	220	256	462	228	234	...	All	40–44
	Мушки	589	300	134	166	289	136	153	...	Male	
	Женски	349	176	86	90	173	92	81	...	Female	
45–49	Свега	1683	859	335	524	824	444	380	...	All	45–49
	Мушки	1086	562	220	342	524	285	239	...	Male	
	Женски	597	297	115	182	300	159	141	...	Female	
50–54	Свега	3087	1565	609	956	1522	822	700	...	All	50–54
	Мушки	2014	997	353	644	1017	536	481	...	Male	
	Женски	1073	568	256	312	505	286	219	...	Female	
55–59	Свега	5333	2653	1027	1626	2680	1472	1208	...	All	55–59
	Мушки	3540	1750	642	1108	1790	976	814	...	Male	
	Женски	1793	903	385	518	890	496	394	...	Female	
60–64	Свега	8700	4490	1908	2582	4210	2251	1959	...	All	60–64
	Мушки	5692	2909	1178	1731	2783	1481	1302	...	Male	
	Женски	3008	1581	730	851	1427	770	657	...	Female	
65–69	Свега	8889	4486	1865	2621	4403	2225	2178	...	All	65–69
	Мушки	5420	2690	1086	1604	2730	1392	1338	...	Male	
	Женски	3469	1796	779	1017	1673	833	840	...	Female	
70–74	Свега	11628	5577	2275	3302	6051	3189	2862	...	All	70–74
	Мушки	6513	3074	1269	1805	3439	1843	1596	...	Male	
	Женски	5115	2503	1006	1497	2612	1346	1266	...	Female	
75–79	Свега	18050	8427	3595	4832	9623	5251	4372	...	All	75–79
	Мушки	8722	4057	1757	2300	4665	2564	2101	...	Male	
	Женски	9328	4370	1838	2532	4958	2687	2271	...	Female	
80–84	Свега	21097	9314	4103	5211	11783	6240	5543	...	All	80–84
	Мушки	8956	3854	1741	2113	5102	2763	2339	...	Male	
	Женски	12141	5460	2362	3098	6681	3477	3204	...	Female	
85 и више г.	Свега	19710	8958	4267	4691	10752	5677	5075	...	All	85 and over
	Мушки	7064	3054	1548	1506	4010	2172	1838	...	Male	
	Женски	12646	5904	2719	3185	6742	3505	3237	...	Female	
Непознато	Свега	38	31	30	1	7	6	1	...	All	Unknown
	Мушки	26	23	22	1	3	3	-	...	Male	
	Женски	12	8	8	-	4	3	1	...	Female	

2.15. Умрли према старости и полу, 2011–2019. (наставак)
Deaths by age and sex, 2011–2019 (continued)

Део II / Part II

		Република Србија / *Republic of Serbia*									
		укупно *Total*	Србија – север / *Srbija – sever*			Србија – југ / *Srbija – jug*					
			свега *All*	Београдски регион *Beogradski region*	Регион Војводине *Region Vojvodine*	свега *All*	Регион Шумадије и Западне Србије *Region Šumadije i Zapadne Srbije*	Регион Јужне и Источне Србије *Region Južne i Istočne Srbije*	Регион Косово и Метохија *Region Kosovo i Metohija*		
		2015									
Укупно		**103678**	**49179**	**21196**	**27983**	**54499**	**29179**	**25320**	…		**Total**
	Мушки	52145	24526	10473	14053	27619	14813	12806	…	Male	
	Женски	51533	24653	10723	13930	26880	14366	12514	…	Female	
0–4 г.	Свега	404	202	96	106	202	115	87	…	All	0–4
	Мушки	216	106	57	49	110	62	48	…	Male	
	Женски	188	96	39	57	92	53	39	…	Female	
0	Свега	346	172	82	90	174	100	74	…	All	0
	Мушки	181	88	48	40	93	55	38	…	Male	
	Женски	165	84	34	50	81	45	36	…	Female	
1	Свега	28	15	5	10	13	7	6	…	All	1
	Мушки	13	6	3	3	7	3	4	…	Male	
	Женски	15	9	2	7	6	4	2	…	Female	
2	Свега	8	6	4	2	2	2	-	…	All	2
	Мушки	6	5	3	2	1	1	-	…	Male	
	Женски	2	1	1	-	1	1	-	…	Female	
3	Свега	15	7	4	3	8	4	4	…	All	3
	Мушки	9	5	2	3	4	1	3	…	Male	
	Женски	6	2	2	-	4	3	1	…	Female	
4	Свега	7	2	1	1	5	2	3	…	All	4
	Мушки	7	2	1	1	5	2	3	…	Male	
	Женски	-	-	-	-	-	-	-	…	Female	
5–9	Свега	43	21	13	8	22	9	13	…	All	5–9
	Мушки	25	11	7	4	14	6	8	…	Male	
	Женски	18	10	6	4	8	3	5	…	Female	
5	Свега	11	4	2	2	7	3	4	…	All	5
	Мушки	4	1	-	1	3	1	2	…	Male	
	Женски	7	3	2	1	4	2	2	…	Female	
6	Свега	8	6	4	2	2	-	2	…	All	6
	Мушки	5	3	2	1	2	-	2	…	Male	
	Женски	3	3	2	1	-	-	-	…	Female	
7	Свега	4	-	-	-	4	1	3	…	All	7
	Мушки	4	-	-	-	4	1	3	…	Male	
	Женски	-	-	-	-	-	-	-	…	Female	
8	Свега	10	5	3	2	5	2	3	…	All	8
	Мушки	8	5	3	2	3	2	1	…	Male	
	Женски	2	-	-	-	2	-	2	…	Female	
9	Свега	10	6	4	2	4	3	1	…	All	9
	Мушки	4	2	2	-	2	2	-	…	Male	
	Женски	6	4	2	2	2	1	1	…	Female	
10–14	Свега	51	29	4	25	22	12	10	…	All	10–14
	Мушки	38	22	3	19	16	9	7	…	Male	
	Женски	13	7	1	6	6	3	3	…	Female	
15–19	Свега	102	48	21	27	54	28	26	…	All	15–19
	Мушки	73	33	17	16	40	22	18	…	Male	
	Женски	29	15	4	11	14	6	8	…	Female	
20–24	Свега	180	94	41	53	86	55	31	…	All	20–24
	Мушки	139	72	32	40	67	44	23	…	Male	
	Женски	41	22	9	13	19	11	8	…	Female	
25–29	Свега	254	126	54	72	128	80	48	…	All	25–29
	Мушки	179	95	37	58	84	53	31	…	Male	
	Женски	75	31	17	14	44	27	17	…	Female	
30–34	Свега	410	219	95	124	191	107	84	…	All	30–34
	Мушки	272	143	61	82	129	67	62	…	Male	
	Женски	138	76	34	42	62	40	22	…	Female	
35–39	Свега	665	350	168	182	315	157	158	…	All	35–39
	Мушки	441	240	111	129	201	106	95	…	Male	
	Женски	224	110	57	53	114	51	63	…	Female	
40–44	Свега	928	487	203	284	441	226	215	…	All	40–44
	Мушки	604	309	123	186	295	155	140	…	Male	
	Женски	324	178	80	98	146	71	75	…	Female	

2.15. Умрли према старости и полу, 2011–2019. (наставак)
Deaths by age and sex, 2011–2019 (continued)

Део II / Part II

		Република Србија / *Republic of Serbia*									
		укупно *Total*	Србија – север / *Srbija – sever*			Србија – југ / *Srbija – jug*					
			свега *All*	Београдски регион *Beogradski region*	Регион Војводине *Region Vojvodine*	свега *All*	Регион Шумадије и Западне Србије *Region Šumadije i Zapadne Srbije*	Регион Јужне и Источне Србије *Region Južne i Istočne Srbije*	Регион Косово и Метохија *Region Kosovo i Metohija*		
45–49	Свега	1666	842	329	513	824	466	358	…	All	45–49
	Мушки	1060	519	195	324	541	297	244	…	Male	
	Женски	606	323	134	189	283	169	114	…	Female	
50–54	Свега	2995	1533	595	938	1462	787	675	…	All	50–54
	Мушки	1973	1016	378	638	957	516	441	…	Male	
	Женски	1022	517	217	300	505	271	234	…	Female	
55–59	Свега	5190	2616	985	1631	2574	1459	1115	…	All	55–59
	Мушки	3442	1710	595	1115	1732	987	745	…	Male	
	Женски	1748	906	390	516	842	472	370	…	Female	
60–64	Свега	8765	4431	1894	2537	4334	2370	1964	…	All	60–64
	Мушки	5726	2847	1176	1671	2879	1588	1291	…	Male	
	Женски	3039	1584	718	866	1455	782	673	…	Female	
65–69	Свега	10028	5117	2104	3013	4911	2596	2315	…	All	65–69
	Мушки	6206	3141	1248	1893	3065	1604	1461	…	Male	
	Женски	3822	1976	856	1120	1846	992	854	…	Female	
70–74	Свега	11055	5189	2103	3086	5866	3048	2818	…	All	70–74
	Мушки	6068	2820	1133	1687	3248	1666	1582	…	Male	
	Женски	4987	2369	970	1399	2618	1382	1236	…	Female	
75–79	Свега	17415	8220	3406	4814	9195	5044	4151	…	All	75–79
	Мушки	8551	3999	1692	2307	4552	2489	2063	…	Male	
	Женски	8864	4221	1714	2507	4643	2555	2088	…	Female	
80–84	Свега	21601	9567	4254	5313	12034	6440	5594	…	All	80–84
	Мушки	9126	3957	1811	2146	5169	2766	2403	…	Male	
	Женски	12475	5610	2443	3167	6865	3674	3191	…	Female	
85 и више г.	Свега	21890	10063	4809	5254	11827	6177	5650	…	All	85 and over
	Мушки	7979	3465	1779	1686	4514	2375	2139	…	Male	
	Женски	13911	6598	3030	3568	7313	3802	3511	…	Female	
Непознато	Свега	36	25	22	3	11	3	8	…	All	Unknown
	Мушки	27	21	18	3	6	1	5	…	Male	
	Женски	9	4	4	-	5	2	3	…	Female	
		2016									
Укупно		**100834**	**48037**	**20803**	**27234**	**52797**	**28288**	**24509**	**…**		**Total**
	Мушки	50708	23919	10217	13702	26789	14366	12423	…	Male	
	Женски	50126	24118	10586	13532	26008	13922	12086	…	Female	
0–4 г.	Свега	394	204	107	97	190	106	84	…	All	0–4
	Мушки	233	117	61	56	116	68	48	…	Male	
	Женски	161	87	46	41	74	38	36	…	Female	
0	Свега	348	182	96	86	166	91	75	…	All	0
	Мушки	210	105	53	52	105	59	46	…	Male	
	Женски	138	77	43	34	61	32	29	…	Female	
1	Свега	13	7	4	3	6	4	2	…	All	1
	Мушки	8	3	2	1	5	4	1	…	Male	
	Женски	5	4	2	2	1	-	1	…	Female	
2	Свега	12	6	3	3	6	4	2	…	All	2
	Мушки	5	4	3	1	1	-	1	…	Male	
	Женски	7	2	-	2	5	4	1	…	Female	
3	Свега	11	4	1	3	7	3	4	…	All	3
	Мушки	5	2	1	1	3	3	-	…	Male	
	Женски	6	2	-	2	4	-	4	…	Female	
4	Свега	10	5	3	2	5	4	1	…	All	4
	Мушки	5	3	2	1	2	2	-	…	Male	
	Женски	5	2	1	1	3	2	1	…	Female	
5–9	Свега	35	17	8	9	18	8	10	…	All	5–9
	Мушки	22	11	6	5	11	6	5	…	Male	
	Женски	13	6	2	4	7	2	5	…	Female	
5	Свега	9	6	4	2	3	2	1	…	All	5
	Мушки	6	4	3	1	2	1	1	…	Male	
	Женски	3	2	1	1	1	1	-	…	Female	
6	Свега	4	3	-	3	1	-	1	…	All	6
	Мушки	1	1	-	1	-	-	-	…	Male	
	Женски	3	2	-	2	1	-	1	…	Female	

2.15. Умрли према старости и полу, 2011–2019. (наставак)
Deaths by age and sex, 2011–2019 (continued)

Део II / Part II

		Република Србија / *Republic of Serbia*									
		укупно *Total*	Србија – север / *Srbija – sever*			Србија – југ / *Srbija – jug*					
			свега *All*	Београдски регион *Beogradski region*	Регион Војводине *Region Vojvodine*	свега *All*	Регион Шумадије и Западне Србије *Region Šumadije i Zapadne Srbije*	Регион Јужне и Источне Србије *Region Južne i Istočne Srbije*	Регион Косово и Метохија *Region Kosovo i Metohija*		
7	Свега	6	2	-	2	4	2	2	...	All	7
	Мушки	3	2	-	2	1	1	-	...	Male	
	Женски	3	-	-	-	3	1	2	...	Female	
8	Свега	10	3	3	-	7	3	4	...	All	8
	Мушки	7	2	2	-	5	3	2	...	Male	
	Женски	3	1	1	-	2	-	2	...	Female	
9	Свега	6	3	1	2	3	1	2	...	All	9
	Мушки	5	2	1	1	3	1	2	...	Male	
	Женски	1	1	-	1	-	-	-	...	Female	
10–14	Свега	43	21	6	15	22	9	13	...	All	10–14
	Мушки	22	10	5	5	12	4	8	...	Male	
	Женски	21	11	1	10	10	5	5	...	Female	
15–19	Свега	118	63	23	40	55	33	22	...	All	15–19
	Мушки	84	46	17	29	38	22	16	...	Male	
	Женски	34	17	6	11	17	11	6	...	Female	
20–24	Свега	179	78	26	52	101	56	45	...	All	20–24
	Мушки	135	57	21	36	78	42	36	...	Male	
	Женски	44	21	5	16	23	14	9	...	Female	
25–29	Свега	249	145	52	93	104	57	47	...	All	25–29
	Мушки	167	88	31	57	79	40	39	...	Male	
	Женски	82	57	21	36	25	17	8	...	Female	
30–34	Свега	386	200	88	112	186	101	85	...	All	30–34
	Мушки	269	148	69	79	121	68	53	...	Male	
	Женски	117	52	19	33	65	33	32	...	Female	
35–39	Свега	542	275	139	136	267	129	138	...	All	35–39
	Мушки	346	178	91	87	168	80	88	...	Male	
	Женски	196	97	48	49	99	49	50	...	Female	
40–44	Свега	932	436	187	249	496	271	225	...	All	40–44
	Мушки	590	269	107	162	321	178	143	...	Male	
	Женски	342	167	80	87	175	93	82	...	Female	
45–49	Свега	1543	774	291	483	769	406	363	...	All	45–49
	Мушки	961	487	187	300	474	257	217	...	Male	
	Женски	582	287	104	183	295	149	146	...	Female	
50–54	Свега	2801	1421	556	865	1380	748	632	...	All	50–54
	Мушки	1797	900	330	570	897	475	422	...	Male	
	Женски	1004	521	226	295	483	273	210	...	Female	
55–59	Свега	4870	2562	940	1622	2308	1296	1012	...	All	55–59
	Мушки	3239	1691	578	1113	1548	858	690	...	Male	
	Женски	1631	871	362	509	760	438	322	...	Female	
60–64	Свега	8458	4244	1751	2493	4214	2369	1845	...	All	60–64
	Мушки	5539	2716	1102	1614	2823	1583	1240	...	Male	
	Женски	2919	1528	649	879	1391	786	605	...	Female	
65–69	Свега	10730	5407	2230	3177	5323	2870	2453	...	All	65–69
	Мушки	6651	3322	1313	2009	3329	1809	1520	...	Male	
	Женски	4079	2085	917	1168	1994	1061	933	...	Female	
70–74	Свега	10399	4985	1981	3004	5414	2740	2674	...	All	70–74
	Мушки	5784	2776	1103	1673	3008	1532	1476	...	Male	
	Женски	4615	2209	878	1331	2406	1208	1198	...	Female	
75–79	Свега	16316	7629	3249	4380	8687	4603	4084	...	All	75–79
	Мушки	7890	3624	1547	2077	4266	2278	1988	...	Male	
	Женски	8426	4005	1702	2303	4421	2325	2096	...	Female	
80–84	Свега	20694	9246	4128	5118	11448	6082	5366	...	All	80–84
	Мушки	8846	3912	1846	2066	4934	2611	2323	...	Male	
	Женски	11848	5334	2282	3052	6514	3471	3043	...	Female	
85 и више г.	Свега	22104	10297	5014	5283	11807	6400	5407	...	All	85 and over
	Мушки	8104	3542	1780	1762	4562	2453	2109	...	Male	
	Женски	14000	6755	3234	3521	7245	3947	3298	...	Female	
Непознато	Свега	41	33	27	6	8	4	4	...	All	Unknown
	Мушки	29	25	23	2	4	2	2	...	Male	
	Женски	12	8	4	4	4	2	2	...	Female	

2.15. **Умрли према старости и полу, 2011–2019.** (наставак)
Deaths by age and sex, 2011–2019 (continued)

Део II / Part II

		Република Србија / *Republic of Serbia*									
		укупно *Total*	Србија – север / *Srbija – sever*			Србија – југ / *Srbija – jug*					
			свега *All*	Београдски регион *Beogradski region*	Регион Војводине *Region Vojvodine*	свега *All*	Регион Шумадије и Западне Србије *Region Šumadije i Zapadne Srbije*	Регион Јужне и Источне Србије *Region Južne i Istočne Srbije*	Регион Косово и Метохија *Region Kosovo i Metohija*		
		2017									
Укупно		**103722**	**49402**	**21768**	**27634**	**54320**	**29362**	**24958**	…		**Total**
	Мушки	51756	24416	10658	13758	27340	14824	12516	…	Male	
	Женски	51966	24986	11110	13876	26980	14538	12442	…	Female	
0–4 г.	Свега	375	181	88	93	194	102	92	…	All	0–4
	Мушки	212	101	50	51	111	58	53	…	Male	
	Женски	163	80	38	42	83	44	39	…	Female	
0	Свега	305	151	73	78	154	82	72	…	All	0
	Мушки	176	83	40	43	93	48	45	…	Male	
	Женски	129	68	33	35	61	34	27	…	Female	
1	Свега	29	10	6	4	19	12	7	…	All	1
	Мушки	15	5	3	2	10	7	3	…	Male	
	Женски	14	5	3	2	9	5	4	…	Female	
2	Свега	16	8	2	6	8	4	4	…	All	2
	Мушки	8	4	1	3	4	1	3	…	Male	
	Женски	8	4	1	3	4	3	1	…	Female	
3	Свега	12	6	4	2	6	2	4	…	All	3
	Мушки	7	5	4	1	2	1	1	…	Male	
	Женски	5	1	-	1	4	1	3	…	Female	
4	Свега	13	6	3	3	7	2	5	…	All	4
	Мушки	6	4	2	2	2	1	1	…	Male	
	Женски	7	2	1	1	5	1	4	…	Female	
5–9	Свега	30	11	4	7	19	12	7	…	All	5–9
	Мушки	16	6	3	3	10	5	5	…	Male	
	Женски	14	5	1	4	9	7	2	…	Female	
5	Свега	3	-	-	-	3	3	-	…	All	5
	Мушки	1	-	-	-	1	1	-	…	Male	
	Женски	2	-	-	-	2	2	-	…	Female	
6	Свега	4	1	1	-	3	2	1	…	All	6
	Мушки	1	1	1	-	-	-	-	…	Male	
	Женски	3	-	-	-	3	2	1	…	Female	
7	Свега	7	3	-	3	4	3	1	…	All	7
	Мушки	3	1	-	1	2	1	1	…	Male	
	Женски	4	2	-	2	2	2	-	…	Female	
8	Свега	7	3	1	2	4	2	2	…	All	8
	Мушки	5	2	1	1	3	1	2	…	Male	
	Женски	2	1	-	1	1	1	-	…	Female	
9	Свега	9	4	2	2	5	2	3	…	All	9
	Мушки	6	2	1	1	4	2	2	…	Male	
	Женски	3	2	1	1	1	-	1	…	Female	
10–14	Свега	61	24	8	16	37	22	15	…	All	10–14
	Мушки	38	17	5	12	21	11	10	…	Male	
	Женски	23	7	3	4	16	11	5	…	Female	
15–19	Свега	106	59	28	31	47	24	23	…	All	15–19
	Мушки	75	42	18	24	33	18	15	…	Male	
	Женски	31	17	10	7	14	6	8	…	Female	
20–24	Свега	161	83	33	50	78	45	33	…	All	20–24
	Мушки	127	62	26	36	65	39	26	…	Male	
	Женски	34	21	7	14	13	6	7	…	Female	
25–29	Свега	239	122	52	70	117	63	54	…	All	25–29
	Мушки	177	90	38	52	87	47	40	…	Male	
	Женски	62	32	14	18	30	16	14	…	Female	
30–34	Свега	382	200	86	114	182	92	90	…	All	30–34
	Мушки	283	155	73	82	128	71	57	…	Male	
	Женски	99	45	13	32	54	21	33	…	Female	
35–39	Свега	596	309	132	177	287	158	129	…	All	35–39
	Мушки	384	206	85	121	178	103	75	…	Male	
	Женски	212	103	47	56	109	55	54	…	Female	
40–44	Свега	924	471	200	271	453	226	227	…	All	40–44
	Мушки	595	306	125	181	289	138	151	…	Male	
	Женски	329	165	75	90	164	88	76	…	Female	

2.15. Умрли према старости и полу, 2011–2019. (наставак)
Deaths by age and sex, 2011–2019 (continued)

Део II / Part II

		Република Србија / *Republic of Serbia*									
		укупно *Total*	Србија – север / *Srbija – sever*			Србија – југ / *Srbija – jug*					
			свега *All*	Београдски регион *Beogradski region*	Регион Војводине *Region Vojvodine*	свега *All*	Регион Шумадије и Западне Србије *Region Šumadije i Zapadne Srbije*	Регион Јужне и Источне Србије *Region Južne i Istočne Srbije*	Регион Косово и Метохија *Region Kosovo i Metohija*		
45–49	Свега	1533	759	311	448	774	434	340	…	All	45–49
	Мушки	975	477	201	276	498	268	230	…	Male	
	Женски	558	282	110	172	276	166	110	…	Female	
50–54	Свега	2791	1401	530	871	1390	766	624	…	All	50–54
	Мушки	1773	894	333	561	879	484	395	…	Male	
	Женски	1018	507	197	310	511	282	229	…	Female	
55–59	Свега	4845	2503	963	1540	2342	1310	1032	…	All	55–59
	Мушки	3191	1603	566	1037	1588	888	700	…	Male	
	Женски	1654	900	397	503	754	422	332	…	Female	
60–64	Свега	8398	4248	1761	2487	4150	2294	1856	…	All	60–64
	Мушки	5347	2669	1049	1620	2678	1484	1194	…	Male	
	Женски	3051	1579	712	867	1472	810	662	…	Female	
65–69	Свега	11336	5729	2522	3207	5607	2984	2623	…	All	65–69
	Мушки	7065	3493	1494	1999	3572	1898	1674	…	Male	
	Женски	4271	2236	1028	1208	2035	1086	949	…	Female	
70–74	Свега	10559	5095	2043	3052	5464	2853	2611	…	All	70–74
	Мушки	5816	2771	1112	1659	3045	1603	1442	…	Male	
	Женски	4743	2324	931	1393	2419	1250	1169	…	Female	
75–79	Свега	16333	7701	3246	4455	8632	4644	3988	…	All	75–79
	Мушки	7907	3648	1553	2095	4259	2302	1957	…	Male	
	Женски	8426	4053	1693	2360	4373	2342	2031	…	Female	
80–84	Свега	21102	9492	4294	5198	11610	6242	5368	…	All	80–84
	Мушки	9048	4010	1898	2112	5038	2703	2335	…	Male	
	Женски	12054	5482	2396	3086	6572	3539	3033	…	Female	
85 и више г.	Свега	23900	10969	5435	5534	12931	7087	5844	…	All	85 and over
	Мушки	8685	3827	2003	1824	4858	2702	2156	…	Male	
	Женски	15215	7142	3432	3710	8073	4385	3688	…	Female	
Непознато	Свега	51	45	32	13	6	4	2	…	All	Unknown
	Мушки	42	39	26	13	3	2	1	…	Male	
	Женски	9	6	6	-	3	2	1	…	Female	
		2018									
Укупно		**101655**	**48723**	**21484**	**27239**	**52932**	**28464**	**24468**	**…**		**Total**
	Мушки	50990	24244	10692	13552	26746	14449	12297	…	Male	
	Женски	50665	24479	10792	13687	26186	14015	12171	…	Female	
0–4 г.	Свега	379	169	88	81	210	100	110	…	All	0–4
	Мушки	202	79	39	40	123	57	66	…	Male	
	Женски	177	90	49	41	87	43	44	…	Female	
0	Свега	311	137	73	64	174	80	94	…	All	0
	Мушки	168	68	36	32	100	45	55	…	Male	
	Женски	143	69	37	32	74	35	39	…	Female	
1	Свега	36	21	13	8	15	7	8	…	All	1
	Мушки	17	8	3	5	9	4	5	…	Male	
	Женски	19	13	10	3	6	3	3	…	Female	
2	Свега	15	5	1	4	10	7	3	…	All	2
	Мушки	8	1	-	1	7	4	3	…	Male	
	Женски	7	4	1	3	3	3	-	…	Female	
3	Свега	8	4	1	3	4	2	2	…	All	3
	Мушки	3	1	-	1	2	1	1	…	Male	
	Женски	5	3	1	2	2	1	1	…	Female	
4	Свега	9	2	-	2	7	4	3	…	All	4
	Мушки	6	1	-	1	5	3	2	…	Male	
	Женски	3	1	-	1	2	1	1	…	Female	
5–9	Свега	44	22	9	13	22	13	9	…	All	5–9
	Мушки	26	9	3	6	17	10	7	…	Male	
	Женски	18	13	6	7	5	3	2	…	Female	
5	Свега	8	4	1	3	4	3	1	…	All	5
	Мушки	4	1	-	1	3	2	1	…	Male	
	Женски	4	3	1	2	1	1	-	…	Female	
6	Свега	8	4	2	2	4	2	2	…	All	6
	Мушки	4	-	-	-	4	2	2	…	Male	
	Женски	4	4	2	2	-	-	-	…	Female	

2.15. Умрли према старости и полу, 2011–2019. (наставак)
Deaths by age and sex, 2011–2019 (continued)

Део II / Part II

		Република Србија / *Republic of Serbia*									
		укупно *Total*	Србија – север / *Srbija – sever*			Србија – југ / *Srbija – jug*					
			свега *All*	Београдски регион *Beogradski region*	Регион Војводине *Region Vojvodine*	свега *All*	Регион Шумадије и Западне Србије *Region Šumadije i Zapadne Srbije*	Регион Јужне и Источне Србије *Region Južne i Istočne Srbije*	Регион Косово и Метохија *Region Kosovo i Metohija*		
7	Свега	12	4	3	1	8	5	3	...	All	7
	Мушки	10	3	2	1	7	4	3	...	Male	
	Женски	2	1	1	-	1	1	-	...	Female	
8	Свега	8	4	2	2	4	2	2	...	All	8
	Мушки	4	2	1	1	2	1	1	...	Male	
	Женски	4	2	1	1	2	1	1	...	Female	
9	Свега	8	6	1	5	2	1	1	...	All	9
	Мушки	4	3	-	3	1	1	-	...	Male	
	Женски	4	3	1	2	1	-	1	...	Female	
10–14	Свега	42	22	6	16	20	8	12	...	All	10–14
	Мушки	21	12	3	9	9	3	6	...	Male	
	Женски	21	10	3	7	11	5	6	...	Female	
15–19	Свега	104	53	19	34	51	28	23	...	All	15–19
	Мушки	76	41	14	27	35	19	16	...	Male	
	Женски	28	12	5	7	16	9	7	...	Female	
20–24	Свега	179	97	35	62	82	47	35	...	All	20–24
	Мушки	132	70	21	49	62	36	26	...	Male	
	Женски	47	27	14	13	20	11	9	...	Female	
25–29	Свега	208	107	50	57	101	62	39	...	All	25–29
	Мушки	155	79	38	41	76	48	28	...	Male	
	Женски	53	28	12	16	25	14	11	...	Female	
30–34	Свега	330	157	65	92	173	81	92	...	All	30–34
	Мушки	227	109	43	66	118	51	67	...	Male	
	Женски	103	48	22	26	55	30	25	...	Female	
35–39	Свега	556	296	155	141	260	141	119	...	All	35–39
	Мушки	372	199	102	97	173	89	84	...	Male	
	Женски	184	97	53	44	87	52	35	...	Female	
40–44	Свега	893	464	213	251	429	227	202	...	All	40–44
	Мушки	591	312	135	177	279	149	130	...	Male	
	Женски	302	152	78	74	150	78	72	...	Female	
45–49	Свега	1492	751	298	453	741	379	362	...	All	45–49
	Мушки	939	466	192	274	473	238	235	...	Male	
	Женски	553	285	106	179	268	141	127	...	Female	
50–54	Свега	2605	1339	536	803	1266	667	599	...	All	50–54
	Мушки	1706	866	344	522	840	449	391	...	Male	
	Женски	899	473	192	281	426	218	208	...	Female	
55–59	Свега	4691	2386	970	1416	2305	1294	1011	...	All	55–59
	Мушки	3045	1545	619	926	1500	837	663	...	Male	
	Женски	1646	841	351	490	805	457	348	...	Female	
60–64	Свега	7835	4013	1658	2355	3822	2116	1706	...	All	60–64
	Мушки	5053	2582	1033	1549	2471	1360	1111	...	Male	
	Женски	2782	1431	625	806	1351	756	595	...	Female	
65–69	Свега	11502	5753	2476	3277	5749	3105	2644	...	All	65–69
	Мушки	7093	3505	1473	2032	3588	1969	1619	...	Male	
	Женски	4409	2248	1003	1245	2161	1136	1025	...	Female	
70–74	Свега	11176	5434	2239	3195	5742	3036	2706	...	All	70–74
	Мушки	6255	3045	1219	1826	3210	1746	1464	...	Male	
	Женски	4921	2389	1020	1369	2532	1290	1242	...	Female	
75–79	Свега	15331	7232	3061	4171	8099	4259	3840	...	All	75–79
	Мушки	7507	3446	1506	1940	4061	2122	1939	...	Male	
	Женски	7824	3786	1555	2231	4038	2137	1901	...	Female	
80–84	Свега	20315	9292	4116	5176	11023	5971	5052	...	All	80–84
	Мушки	8737	3937	1852	2085	4800	2611	2189	...	Male	
	Женски	11578	5355	2264	3091	6223	3360	2863	...	Female	
85 и више г.	Свега	23922	11093	5452	5641	12829	6924	5905	...	All	85 and over
	Мушки	8810	3904	2023	1881	4906	2652	2254	...	Male	
	Женски	15112	7189	3429	3760	7923	4272	3651	...	Female	
Непознато	Свега	51	43	38	5	8	6	2	...	All	Unknown
	Мушки	43	38	33	5	5	3	2	...	Male	
	Женски	8	5	5	-	3	3	-	...	Female	

2.15. Умрли према старости и полу, 2011–2019. (наставак)
Deaths by age and sex, 2011–2019 (continued)

Део II / Part II

		Република Србија / *Republic of Serbia*									
		укупно *Total*	Србија – север / *Srbija – sever*			Србија – југ / *Srbija – jug*					
			свега *All*	Београдски регион *Beogradski region*	Регион Војводине *Region Vojvodine*	свега *All*	Регион Шумадије и Западне Србије *Region Šumadije i Zapadne Srbije*	Регион Јужне и Источне Србије *Region Južne i Istočne Srbije*	Регион Косово и Метохија *Region Kosovo i Metohija*		
		2019									
Укупно		**101458**	**48745**	**21604**	**27141**	**52713**	**28491**	**24222**	…		**Total**
	Мушки	51309	24371	10663	13708	26938	14624	12314	…	Male	
	Женски	50149	24374	10941	13433	25775	13867	11908	…	Female	
0–4 г.	Свега	366	176	79	97	190	106	84	…	All	0–4
	Мушки	207	100	46	54	107	61	46	…	Male	
	Женски	159	76	33	43	83	45	38	…	Female	
0	Свега	308	143	66	77	165	89	76	…	All	0
	Мушки	176	79	37	42	97	54	43	…	Male	
	Женски	132	64	29	35	68	35	33	…	Female	
1	Свега	22	12	4	8	10	6	4	…	All	1
	Мушки	10	6	2	4	4	1	3	…	Male	
	Женски	12	6	2	4	6	5	1	…	Female	
2	Свега	17	8	3	5	9	5	4	…	All	2
	Мушки	9	6	3	3	3	3	-	…	Male	
	Женски	8	2	-	2	6	2	4	…	Female	
3	Свега	10	7	4	3	3	3	-	…	All	3
	Мушки	4	3	2	1	1	1	-	…	Male	
	Женски	6	4	2	2	2	2	-	…	Female	
4	Свега	9	6	2	4	3	3	-	…	All	4
	Мушки	8	6	2	4	2	2	-	…	Male	
	Женски	1	-	-	-	1	1	-	…	Female	
5–9	Свега	31	15	7	8	16	9	7	…	All	5–9
	Мушки	22	10	4	6	12	7	5	…	Male	
	Женски	9	5	3	2	4	2	2	…	Female	
5	Свега	3	2	2	-	1	-	1	…	All	5
	Мушки	2	1	1	-	1	-	1	…	Male	
	Женски	1	1	1	-	-	-	-	…	Female	
6	Свега	7	4	2	2	3	1	2	…	All	6
	Мушки	6	4	2	2	2	1	1	…	Male	
	Женски	1	-	-	-	1	-	1	…	Female	
7	Свега	10	5	2	3	5	4	1	…	All	7
	Мушки	5	1	-	1	4	3	1	…	Male	
	Женски	5	4	2	2	1	1	-	…	Female	
8	Свега	7	2	1	1	5	2	3	…	All	8
	Мушки	6	2	1	1	4	2	2	…	Male	
	Женски	1	-	-	-	1	-	1	…	Female	
9	Свега	4	2	-	2	2	2	-	…	All	9
	Мушки	3	2	-	2	1	1	-	…	Male	
	Женски	1	-	-	-	1	1	-	…	Female	
10–14	Свега	38	22	9	13	16	8	8	…	All	10–14
	Мушки	19	11	5	6	8	3	5	…	Male	
	Женски	19	11	4	7	8	5	3	…	Female	
15–19	Свега	122	60	26	34	62	31	31	…	All	15–19
	Мушки	81	41	14	27	40	21	19	…	Male	
	Женски	41	19	12	7	22	10	12	…	Female	
20–24	Свега	156	68	11	57	88	49	39	…	All	20–24
	Мушки	123	54	9	45	69	36	33	…	Male	
	Женски	33	14	2	12	19	13	6	…	Female	
25–29	Свега	214	105	44	61	109	56	53	…	All	25–29
	Мушки	147	71	31	40	76	41	35	…	Male	
	Женски	67	34	13	21	33	15	18	…	Female	

2.15. **Умрли према старости и полу, 2011–2019.** (наставак)
Deaths by age and sex, 2011–2019 (continued)

Део II / Part II

		Република Србија / *Republic of Serbia*									
		укупно *Total*	Србија – север / *Srbija – sever*			Србија – југ / *Srbija – jug*					
			свега *All*	Београдски регион *Beogradski region*	Регион Војводине *Region Vojvodine*	свега *All*	Регион Шумадије и Западне Србије *Region Šumadije i Zapadne Srbije*	Регион Јужне и Источне Србије *Region Južne i Istočne Srbije*	Регион Косово и Метохија *Region Kosovo i Metohija*		
30–34	Свега	326	179	83	96	147	83	64	…	All	30–34
	Мушки	230	119	47	72	111	69	42	…	Male	
	Женски	96	60	36	24	36	14	22	…	Female	
35–39	Свега	577	289	130	159	288	158	130	…	All	35–39
	Мушки	384	187	89	98	197	115	82	…	Male	
	Женски	193	102	41	61	91	43	48	…	Female	
40–44	Свега	925	477	220	257	448	246	202	…	All	40–44
	Мушки	636	321	147	174	315	169	146	…	Male	
	Женски	289	156	73	83	133	77	56	…	Female	
45–49	Свега	1495	727	311	416	768	438	330	…	All	45–49
	Мушки	974	466	188	278	508	286	222	…	Male	
	Женски	521	261	123	138	260	152	108	…	Female	
50–54	Свега	2518	1299	513	786	1219	653	566	…	All	50–54
	Мушки	1646	840	316	524	806	439	367	…	Male	
	Женски	872	459	197	262	413	214	199	…	Female	
55–59	Свега	4698	2416	943	1473	2282	1237	1045	…	All	55–59
	Мушки	3122	1570	561	1009	1552	847	705	…	Male	
	Женски	1576	846	382	464	730	390	340	…	Female	
60–64	Свега	7783	3945	1545	2400	3838	2130	1708	…	All	60–64
	Мушки	5129	2596	982	1614	2533	1381	1152	…	Male	
	Женски	2654	1349	563	786	1305	749	556	…	Female	
65–69	Свега	11744	5750	2468	3282	5994	3216	2778	…	All	65–69
	Мушки	7309	3546	1425	2121	3763	2056	1707	…	Male	
	Женски	4435	2204	1043	1161	2231	1160	1071	…	Female	
70–74	Свега	12009	5901	2618	3283	6108	3137	2971	…	All	70–74
	Мушки	6776	3328	1463	1865	3448	1772	1676	…	Male	
	Женски	5233	2573	1155	1418	2660	1365	1295	…	Female	
75–79	Свега	14623	6870	2905	3965	7753	4076	3677	…	All	75–79
	Мушки	7128	3292	1412	1880	3836	2032	1804	…	Male	
	Женски	7495	3578	1493	2085	3917	2044	1873	…	Female	
80–84	Свега	19539	9138	4106	5032	10401	5746	4655	…	All	80–84
	Мушки	8378	3874	1837	2037	4504	2529	1975	…	Male	
	Женски	11161	5264	2269	2995	5897	3217	2680	…	Female	
85 и више г.	Свега	24239	11261	5547	5714	12978	7109	5869	…	All	85 and over
	Мушки	8955	3908	2056	1852	5047	2758	2289	…	Male	
	Женски	15284	7353	3491	3862	7931	4351	3580	…	Female	
Непознато	Свега	55	47	39	8	8	3	5	…	All	Unknown
	Мушки	43	37	31	6	6	2	4	…	Male	
	Женски	12	10	8	2	2	1	1	…	Female	

2.16. Општа и специфичне стопе морталитета, према полу, 1950, 1960, 1970, 1980, 1990. и 2010.
General and specific mortality rates by sex, 1950, 1960, 1970, 1980, 1990 and 2010

Део I / Part I

	1950	1960	1970	1980	1990	2000	2010	1950	1960	1970	1980	1990	2000	2010
	РЕПУБЛИКА СРБИЈА / *REPUBLIC OF SERBIA*							Централна Србија / *Central Serbia*						
	Укупно / *Total*							Укупно / *Total*						
Укупно / *Total*	**13,34**	**9,92**	**9,31**	**9,19**	**9,48**	**13,84**	**14,16**	**12,44**	**9,02**	**9,06**	**9,33**	**10,31**	**13,49**	**14,03**
0 г.	118,11	86,16	56,26	33,90	23,21	11,04	6,68	101,71	68,69	39,90	23,47	17,20	11,15	7,23
1–4	12,73	6,52	2,61	1,20	0,91	0,52	0,30	10,63	3,33	1,24	0,71	0,47	0,47	0,33
5–9	2,31	0,82	0,55	0,50	0,37	0,22	0,13	2,08	0,63	0,48	0,46	0,31	0,24	0,12
10–14	1,69	0,61	0,51	0,33	0,30	0,28	0,15	1,62	0,53	0,45	0,31	0,31	0,27	0,13
15–19	3,31	1,09	0,72	0,54	0,56	0,55	0,36	3,38	0,95	0,68	0,48	0,63	0,56	0,35
20–24	5,01	1,42	1,00	0,81	0,69	0,84	0,53	5,05	1,30	0,96	0,84	0,75	0,87	0,52
25–29	4,90	1,77	1,20	0,89	0,86	0,86	0,69	5,01	1,69	1,15	0,90	0,86	0,89	0,68
30–34	5,93	2,12	1,52	1,15	1,15	1,20	0,86	6,13	2,05	1,43	1,09	1,15	1,21	0,79
35–39	5,13	2,48	2,08	1,67	1,81	1,76	1,27	5,11	2,40	2,02	1,58	1,76	1,71	1,22
40–44	6,19	3,51	3,08	2,65	2,57	2,92	2,15	6,19	3,50	2,94	2,56	2,40	2,71	2,02
45–49	7,75	5,16	4,65	4,39	4,32	5,07	3,97	7,84	5,05	4,60	4,12	4,20	4,77	3,62
50–54	11,52	8,22	7,01	7,02	6,89	8,20	6,79	11,87	8,10	6,60	6,67	6,53	7,67	6,31
55–59	14,81	13,03	11,60	10,61	11,16	12,94	11,21	14,85	12,96	11,28	9,95	10,61	12,04	10,56
60–64	25,22	21,35	19,38	16,18	17,24	19,41	16,19	25,37	21,60	18,85	15,20	16,71	18,27	15,11
65–69	34,51	35,26	31,53	27,87	26,91	31,85	26,18	34,91	36,95	31,52	27,22	25,83	30,53	24,97
70–74	57,79	57,03	55,17	48,39	42,07	51,05	41,07	57,20	58,71	56,08	47,47	42,24	49,42	39,78
75–79	90,72	84,81	89,26	76,44	73,60	83,21	72,15	92,58	87,39	92,43	76,58	73,64	81,44	70,93
80–84	144,10	128,45	137,00	137,69	123,34	134,01	119,24	150,06	128,46	140,85	141,56	127,63	131,59	116,59
85 и више г. / *85 and over*	241,13	179,96	210,52	219,89	202,61	244,16	177,37	254,78	191,66	211,10	232,29	220,65	238,43	173,37
	Мушки / *Males*							Мушки / *Males*						
Свега / *All*	**13,96**	**9,90**	**9,75**	**9,76**	**10,23**	**14,70**	**14,66**	**12,88**	**8,90**	**9,50**	**9,93**	**11,15**	**14,41**	**14,51**
0 г.	124,49	86,99	56,45	34,80	24,33	12,92	7,55	107,17	70,81	42,71	25,16	19,15	13,21	8,24
1–4	12,84	6,07	2,48	1,24	0,91	0,49	0,33	11,00	3,32	1,28	0,80	0,40	0,39	0,35
5–9	2,42	0,84	0,67	0,53	0,41	0,27	0,15	2,17	0,69	0,58	0,50	0,37	0,27	0,13
10–14	1,67	0,64	0,61	0,41	0,35	0,33	0,16	1,56	0,57	0,54	0,39	0,36	0,29	0,14
15–19	3,34	1,12	0,83	0,71	0,78	0,78	0,49	3,57	1,04	0,82	0,66	0,89	0,80	0,47
20–24	5,20	1,36	1,34	1,11	0,97	1,20	0,76	5,39	1,24	1,28	1,18	1,09	1,30	0,72
25–29	5,12	1,71	1,47	1,23	1,20	1,24	0,97	5,33	1,68	1,44	1,29	1,23	1,28	0,90
30–34	6,07	2,20	1,87	1,48	1,56	1,57	1,18	6,40	2,14	1,83	1,44	1,56	1,60	1,10
35–39	5,50	2,67	2,54	2,18	2,44	2,34	1,68	5,45	2,60	2,44	2,04	2,36	2,27	1,59
40–44	6,68	3,64	3,85	3,41	3,36	4,04	2,78	6,62	3,52	3,68	3,24	3,13	3,71	2,61
45–49	9,05	5,82	5,96	5,84	5,68	6,74	5,34	9,04	5,46	5,79	5,39	5,43	6,26	4,93
50–54	13,52	9,31	8,90	9,37	9,19	11,37	9,45	13,36	9,08	8,10	8,87	8,68	10,42	8,69
55–59	17,54	15,22	14,60	14,33	15,36	17,43	15,35	17,73	14,68	14,14	13,31	14,40	16,00	14,30
60–64	28,70	24,43	23,40	21,08	23,34	25,68	22,20	27,71	24,08	22,07	19,41	22,62	24,20	20,32
65–69	39,56	40,65	38,40	34,89	34,81	40,92	34,38	39,64	41,19	37,08	33,43	33,13	38,64	32,25
70–74	63,4	65,17	63,38	56,81	51,36	62,01	51,23	60,69	64,34	62,89	54,31	49,57	59,46	48,66
75–79	99,78	91,78	102,15	86,48	85,29	95,51	83,84	101,72	92,00	103,76	85,15	83,71	92,67	81,58
80–84	154,64	138,63	151,20	147,83	135,60	143,91	125,00	158,49	139,17	155,29	150,37	139,41	141,39	122,41
85 и више г. / *85 and over*	248,10	196,93	225,79	224,17	210,95	249,94	173,43	254,34	204,02	229,33	239,49	223,97	243,06	168,09
	Женски / *Females*							Женски / *Females*						
Свега / *All*	**12,76**	**9,94**	**8,87**	**8,62**	**8,74**	**13,03**	**13,68**	**12,02**	**9,13**	**8,64**	**8,74**	**9,48**	**12,60**	**13,57**
0 г.	111,23	85,28	56,05	32,93	22,01	9,05	5,75	95,88	66,43	36,88	21,66	15,12	8,96	6,15
1–4	12,63	7,00	2,75	1,15	0,91	0,55	0,27	10,25	3,35	1,19	0,62	0,54	0,55	0,32
5–9	3,70	0,79	0,42	0,46	0,33	0,17	0,11	1,98	0,56	0,36	0,42	0,25	0,20	0,12
10–14	1,71	0,57	0,40	0,23	0,26	0,24	0,14	1,68	0,48	0,35	0,24	0,26	0,25	0,12
15–19	3,29	1,06	0,60	0,37	0,34	0,31	0,23	3,19	0,86	0,53	0,29	0,36	0,31	0,21
20–24	4,83	1,48	0,65	0,50	0,40	0,46	0,28	4,73	1,36	0,63	0,48	0,40	0,43	0,32
25–29	4,71	1,84	0,91	0,53	0,50	0,49	0,39	4,73	1,70	0,85	0,49	0,48	0,50	0,45
30–34	5,82	2,04	1,16	0,80	0,72	0,83	0,53	5,90	1,96	1,03	0,72	0,73	0,84	0,48
35–39	4,80	2,30	1,62	1,16	1,15	1,19	0,87	4,79	2,22	1,60	1,12	1,15	1,17	0,85
40–44	5,69	3,40	2,35	1,90	1,76	1,80	1,53	5,75	3,47	2,23	1,90	1,66	1,73	1,45
45–49	6,44	4,57	3,52	2,96	2,96	3,39	2,65	6,62	4,69	3,54	2,86	3,00	3,29	2,37
50–54	9,77	7,12	5,36	4,85	4,67	5,15	4,26	10,57	7,11	5,32	4,64	4,45	5,02	4,05
55–59	12,69	10,92	8,95	7,48	7,20	8,83	7,30	12,69	11,27	8,81	7,09	7,02	8,36	7,05
60–64	22,56	18,71	15,54	12,15	11,96	13,87	10,86	23,61	19,48	15,73	11,75	11,58	12,94	10,46
65–69	30,66	31,26	25,50	22,24	20,88	24,28	19,50	31,41	33,84	26,52	22,25	20,12	23,61	18,92
70–74	53,70	51,29	48,73	41,21	35,27	42,98	33,35	54,76	54,70	50,63	41,48	36,78	41,79	32,83
75–79	84,17	79,98	80,69	68,71	65,44	75,63	63,92	86,06	84,13	84,93	69,69	66,47	74,13	63,16
80–84	136,36	121,84	128,16	130,82	114,53	128,11	115,54	143,95	121,55	131,57	135,29	118,74	125,41	112,71
85 и више г. / *85 and over*	236,44	170,45	201,57	217,48	197,23	240,88	179,56	255,09	184,54	200,40	228,09	218,33	235,61	176,50

2.16. Општа и специфичне стопе морталитета, према полу, 1950, 1960, 1970, 1980, 1990. и 2010. (наставак)
General and specific mortality rates by sex, 1950, 1960, 1970, 1980, 1990 and 2010 (continued)

Део I / Part I

	1950	1960	1970	1980	1990	2000	2010	1950	1960	1970	1980	1990	2000	2010
	Војводина / *Vojvodina*							**Косово и Метохија / *Kosovo and Metohija***						
	Свега / *All*							**Свега / *All***						
Свега / *All*	**13,98**	**10,10**	**10,23**	**11,43**	**12,31**	**14,81**	**14,51**	**17,00**	**14,16**	**8,88**	**5,74**	**4,13**	…	…
0 г.	145,11	73,37	35,70	19,14	14,06	10,74	5,14	141,30	132,55	96,32	57,75	34,38	…	…
1–4	9,28	2,29	1,16	0,71	0,57	0,67	0,20	23,86	19,97	6,32	2,41	1,67	…	…
5–9	1,63	0,67	0,48	0,39	0,36	0,17	0,14	3,98	1,71	0,77	0,64	0,48	…	…
10–14	1,54	0,51	0,60	0,32	0,25	0,31	0,20	2,29	1,07	0,57	0,35	0,32	…	…
15–19	2,81	1,00	0,76	0,62	0,71	0,53	0,41	3,97	1,77	0,82	0,63	0,35	…	…
20–24	4,00	1,10	0,97	0,92	0,84	0,75	0,53	7,53	2,57	1,23	0,63	0,48	…	…
25–29	3,85	1,60	1,22	0,94	1,11	0,79	0,72	7,26	2,65	1,36	0,75	0,65	…	…
30–34	4,20	1,90	1,59	1,31	1,45	1,16	1,04	8,83	3,22	1,86	1,16	0,82	…	…
35–39	4,59	2,30	2,18	2,01	2,29	1,87	1,42	7,00	3,68	2,21	1,51	1,24	…	…
40–44	5,54	2,99	3,33	2,97	3,44	3,46	2,50	8,01	4,80	3,50	2,48	1,86	…	…
45–49	7,46	5,01	4,81	5,44	5,50	5,89	4,84	7,85	6,43	4,64	3,79	2,92	…	…
50–54	11,10	8,03	7,70	8,68	8,90	9,60	8,06	10,26	9,74	7,59	5,21	4,85	…	…
55–59	15,69	12,62	12,16	13,13	14,22	15,38	13,03	11,78	15,00	12,10	8,32	7,79	…	…
60–64	26,26	20,22	20,6	19,94	20,26	22,48	19,10	20,86	23,48	19,67	12,86	13,37	…	…
65–69	37,00	33,69	33,43	31,82	32,08	35,77	29,58	23,05	28,82	25,42	20,33	20,38	…	…
70–74	63,09	55,57	55,51	54,33	47,98	55,90	44,74	45,25	49,86	46,39	37,56	28,14	…	…
75–79	99,56	90,51	91,63	84,53	83,82	88,54	76,00	57,28	51,31	60,58	50,39	44,74	…	…
80–84	155,74	140,27	147,37	149,56	132,17	140,22	127,70	87,37	95,00	89,94	76,95	68,47	…	…
85 и више г. / *85 and over*	268,46	215,98	255,58	278,77	242,40	258,55	190,46	144,13	104,82	133,14	95,25	69,41	…	…
	Мушки / *Males*							**Мушки / *Males***						
Свега / *All*	**15,29**	**10,67**	**11,12**	**12,29**	**13,33**	**15,49**	**15,08**	**16,97**	**13,32**	**8,74**	**6,02**	**4,61**	…	…
0 г.	153,96	86,40	38,53	20,78	15,75	12,09	5,64	147,00	126,79	90,22	56,68	34,01	…	…
1–4	9,22	2,47	1,30	0,81	0,69	0,78	0,26	23,32	17,37	5,60	2,32	1,69	…	…
5–9	1,88	0,66	0,64	0,55	0,46	0,26	0,19	3,94	1,57	0,90	0,58	0,46	…	…
10–14	1,67	0,57	0,81	0,47	0,28	0,42	0,19	2,19	1,03	0,60	0,43	0,37	…	…
15–19	2,89	1,29	0,92	0,74	0,89	0,74	0,55	2,90	1,19	0,74	0,80	0,51	…	…
20–24	4,40	1,28	1,39	1,33	1,23	0,94	0,86	5,84	2,05	1,50	0,66	0,59	…	…
25–29	4,22	1,83	1,65	1,36	1,72	1,13	1,16	6,01	1,64	1,37	0,79	0,74	…	…
30–34	4,83	2,21	2,15	1,66	2,18	1,49	1,41	7,14	2,66	1,60	1,36	0,90	…	…
35–39	5,34	2,96	3,13	2,86	3,31	2,50	1,91	6,30	2,47	1,76	1,70	1,45	…	…
40–44	6,35	3,55	4,33	4,18	4,56	4,90	3,23	8,01	4,43	3,81	2,80	2,42	…	…
45–49	9,47	6,14	6,53	7,65	7,70	8,06	6,37	7,84	7,21	5,61	4,56	3,66	…	…
50–54	14,43	9,91	10,32	12,06	12,27	13,86	11,39	11,82	9,28	9,84	6,08	6,01	…	…
55–59	18,81	15,73	15,86	18,48	20,21	21,32	18,30	12,46	18,21	13,98	10,88	10,82	…	…
60–64	32,37	25,12	27,28	27,26	28,24	29,76	27,33	24,25	24,92	22,42	16,50	16,94	…	…
65–69	43,40	42,06	44,76	41,69	43,52	47,94	40,64	26,88	32,18	30,19	25,31	25,84	…	…
70–74	73,81	70,50	68,71	69,00	62,80	70,21	59,04	49,19	56,35	50,11	43,94	38,51	…	…
75–79	111,20	103,51	109,76	101,23	102,04	105,29	91,57	63,84	58,33	71,60	59,01	55,48	…	…
80–84	177,34	152,53	169,83	169,83	150,28	151,26	134,28	87,50	102,55	92,42	81,28	80,72	…	…
85 и више г. / *85 and over*	299,36	232,64	254,09	284,06	273,14	270,26	194,62	157,45	135,39	167,67	105,64	85,57	…	…
	Женски / *Females*							**Женски / *Females***						
Свега / *All*	**12,78**	**9,57**	**9,39**	**10,61**	**11,35**	**14,16**	**13,97**	**17,04**	**15,05**	**9,03**	**5,43**	**3,62**	…	…
0 г.	135,47	67,73	32,67	17,40	12,28	9,30	4,62	134,99	138,78	102,97	58,92	34,80	…	…
1–4	9,34	2,09	1,01	0,49	0,44	0,54	0,14	24,41	22,86	7,11	2,51	1,65	…	…
5–9	1,37	0,67	0,31	0,22	0,26	0,07	0,08	13,03	1,86	0,63	0,69	0,50	…	…
10–14	1,41	0,45	0,39	0,17	0,22	0,20	0,20	2,40	1,11	0,53	0,27	0,27	…	…
15–19	2,73	0,71	0,59	0,49	0,52	0,31	0,26	5,22	2,45	0,92	0,43	0,18	…	…
20–24	3,64	0,92	0,53	0,48	0,44	0,56	0,17	9,35	3,17	0,93	0,59	0,35	…	…
25–29	3,54	1,37	0,78	0,50	0,49	0,45	0,25	8,54	3,76	1,35	0,71	0,56	…	…
30–34	3,64	1,60	1,03	0,94	0,69	0,83	0,64	10,49	3,80	2,13	0,94	0,72	…	…
35–39	3,90	1,76	1,20	1,17	1,24	1,25	0,92	7,67	4,87	2,65	1,31	1,00	…	…
40–44	4,76	2,50	2,38	1,78	2,29	2,01	1,76	8,02	5,16	3,19	2,16	1,27	…	…
45–49	5,56	3,98	3,39	3,24	3,36	3,68	3,35	7,87	5,69	3,70	3,04	2,15	…	…
50–54	8,21	6,27	5,42	5,63	5,72	5,50	4,82	8,81	10,26	5,39	4,34	3,68	…	…
55–59	13,14	9,81	8,88	8,96	8,68	10,05	8,03	11,17	11,88	10,28	5,90	4,84	…	…
60–64	21,60	16,16	14,77	14,15	13,78	16,31	11,94	18,00	22,10	16,63	9,51	9,81	…	…
65–69	32,10	27,43	24,20	24,11	24,44	26,18	21,08	19,66	26,16	21,19	15,97	15,49	…	…
70–74	55,12	45,90	45,92	43,39	38,16	46,37	34,77	41,80	44,22	43,15	30,89	19,61	…	…
75–79	91,50	82,12	80,14	73,65	72,43	79,78	66,14	51,61	45,89	51,89	42,86	35,85	…	…
80–84	140,28	132,79	135,35	138,19	121,83	134,56	124,04	87,26	89,00	88,13	73,38	57,30	…	…
85 и више г. / *85 and over*	251,65	207,05	256,41	276,30	227,80	253,00	188,62	134,00	88,14	111,23	88,58	58,20	…	…

2.16. Општа и специфичне стопе морталитета, према полу, 2011–2019.
General and specific mortality rates by sex, 2011–2019

Део II / Part II

	Република Србија / *Republic of Serbia*							
	укупно *Total*	Србија – север / *Srbija – sever*			Србија – југ / *Srbija – jug*			
		свега *All*	Београдски регион *Beogradski region*	Регион Војводине *Region Vojvodine*	свега *All*	Регион Шумадије и Западне Србије *Region Šumadije i Zapadne Srbije*	Регион Јужне и Источне Србије *Region Južne i Istočne Srbije*	Регион Косово и Метохија *Region Kosovo i Metohija*
	2011							
	Укупно / *Total*							
Укупно / *Total*	**14,22**	**13,43**	**12,21**	**14,49**	**15,00**	**14,32**	**15,86**	**...**
0 г.	6,30	5,45	5,83	5,07	7,26	6,60	8,16	...
1–4	0,21	0,18	0,12	0,24	0,23	0,26	0,18	...
5–9	0,13	0,09	0,12	0,06	0,17	0,16	0,18	...
10–14	0,16	0,15	0,11	0,18	0,17	0,15	0,19	...
15–19	0,37	0,38	0,28	0,45	0,37	0,38	0,36	...
20–24	0,53	0,52	0,48	0,55	0,54	0,54	0,54	...
25–29	0,70	0,69	0,62	0,75	0,72	0,63	0,83	...
30–34	0,92	0,88	0,81	0,95	0,97	0,86	1,12	...
35–39	1,26	1,16	1,11	1,21	1,37	1,34	1,40	...
40–44	2,05	2,09	1,93	2,22	2,01	1,97	2,06	...
45–49	3,91	3,94	3,47	4,30	3,88	3,71	4,11	...
50–54	6,62	6,83	5,83	7,62	6,41	6,19	6,71	...
55–59	10,33	10,61	9,31	11,73	10,06	9,64	10,62	...
60–64	15,56	16,07	13,87	18,00	15,05	14,74	15,42	...
65–69	23,77	24,53	21,34	27,10	23,09	22,52	23,73	...
70–74	39,18	39,62	35,29	43,25	38,78	38,16	39,52	...
75–79	68,58	67,24	60,10	73,47	69,70	68,87	70,69	...
80–84	119,46	115,87	105,18	125,63	122,43	120,11	125,16	...
85 и више г. / *85 and over*	212,11	202,67	185,20	220,29	220,77	219,67	221,99	...
	Мушки / *Males*							
Свега / *All*	**14,79**	**14,08**	**13,04**	**14,94**	**15,47**	**14,85**	**16,25**	**...**
0 г.	6,82	5,52	5,56	5,49	8,31	6,47	10,84	...
1–4	0,24	0,20	0,15	0,24	0,28	0,31	0,24	...
5–9	0,10	0,07	0,10	0,04	0,14	0,11	0,17	...
10–14	0,16	0,15	0,16	0,14	0,17	0,11	0,24	...
15–19	0,48	0,51	0,44	0,56	0,46	0,48	0,44	...
20–24	0,75	0,73	0,66	0,78	0,76	0,80	0,73	...
25–29	0,97	1,03	0,92	1,13	0,90	0,78	1,07	...
30–34	1,27	1,16	1,10	1,21	1,40	1,27	1,58	...
35–39	1,65	1,61	1,47	1,73	1,70	1,71	1,69	...
40–44	2,68	2,84	2,58	3,05	2,53	2,56	2,50	...
45–49	5,33	5,41	4,54	6,07	5,24	4,97	5,59	...
50–54	9,08	9,48	8,38	10,31	8,69	8,67	8,71	...
55–59	14,23	14,73	13,22	15,95	13,77	13,05	14,73	...
60–64	21,27	22,60	19,57	25,12	20,03	19,45	20,71	...
65–69	31,57	32,73	28,05	36,51	30,58	30,26	30,94	...
70–74	48,88	50,36	44,97	55,00	47,60	47,31	47,96	...
75–79	79,68	81,54	72,29	90,24	78,21	77,61	78,93	...
80–84	131,82	130,59	117,01	143,81	132,73	130,49	135,42	...
85 и више г. / *85 and over*	223,32	212,41	194,76	234,16	232,35	229,57	235,40	...
	Женски / *Females*							
Свега / *All*	**13,69**	**12,84**	**11,46**	**14,05**	**14,55**	**13,81**	**15,47**	**...**
0 г.	5,74	5,37	6,13	4,61	6,15	6,74	5,36	...
1–4	0,17	0,17	0,10	0,23	0,17	0,22	0,11	...
5–9	0,16	0,11	0,13	0,09	0,20	0,22	0,18	...
10–14	0,16	0,15	0,06	0,22	0,17	0,18	0,15	...
15–19	0,26	0,24	0,12	0,34	0,27	0,28	0,26	...
20–24	0,30	0,30	0,30	0,30	0,30	0,28	0,34	...
25–29	0,42	0,35	0,34	0,36	0,51	0,47	0,56	...
30–34	0,56	0,60	0,53	0,67	0,52	0,43	0,64	...
35–39	0,87	0,71	0,76	0,67	1,03	0,97	1,10	...
40–44	1,42	1,35	1,32	1,38	1,49	1,39	1,62	...
45–49	2,54	2,54	2,51	2,56	2,53	2,47	2,61	...
50–54	4,26	4,39	3,62	5,02	4,14	3,77	4,65	...
55–59	6,64	6,89	5,98	7,71	6,40	6,29	6,55	...
60–64	10,44	10,55	9,30	11,69	10,33	10,26	10,42	...
65–69	17,28	18,05	16,02	19,68	16,54	15,80	17,39	...
70–74	31,73	31,80	28,08	34,87	31,66	30,74	32,77	...
75–79	60,83	57,78	51,51	63,00	63,48	62,52	64,64	...
80–84	111,81	107,57	98,15	115,86	115,56	113,10	118,41	...
85 и више г. / *85 and over*	206,34	198,06	179,97	214,65	214,36	214,21	214,52	...

2.16. Општа и специфичне стопе морталитета према полу, 2011–2019. (наставак)
General and specific mortality rates by sex, 2011–2019 (continued)

Део II / Part II

	Република Србија / *Republic of Serbia*							
	укупно *Total*	Србија – север / *Srbija – sever*			Србија – југ / *Srbija – jug*			
		свега *All*	Београдски регион *Beogradski region*	Регион Војводине *Region Vojvodine*	свега *All*	Регион Шумадије и Западне Србије *Region Šumadije i Zapadne Srbije*	Регион Јужне и Источне Србије *Region Južne i Istočne Srbije*	Регион Косово и Метохија *Region Kosovo i Metohija*
	2012							
	Укупно / *Total*							
Укупно / *Total*	**14,22**	**13,44**	**12,45**	**14,29**	**14,99**	**14,10**	**16,13**	**…**
0 г.	6,28	5,82	6,02	5,61	6,82	6,67	7,04	…
1–4	0,20	0,27	0,25	0,28	0,13	0,12	0,15	…
5–9	0,10	0,11	0,08	0,13	0,10	0,07	0,14	…
10–14	0,17	0,15	0,15	0,15	0,20	0,19	0,21	…
15–19	0,30	0,27	0,28	0,26	0,33	0,30	0,37	…
20–24	0,52	0,54	0,42	0,63	0,50	0,53	0,45	…
25–29	0,67	0,62	0,63	0,62	0,72	0,65	0,80	…
30–34	0,86	0,94	0,72	1,17	0,75	0,71	0,81	…
35–39	1,22	1,28	1,21	1,35	1,16	1,03	1,31	…
40–44	2,11	2,03	1,61	2,41	2,18	2,00	2,40	…
45–49	3,70	3,73	3,11	4,22	3,68	3,41	4,02	…
50–54	6,25	6,27	5,67	6,75	6,23	5,94	6,63	…
55–59	10,51	10,79	9,43	11,94	10,23	10,02	10,51	…
60–64	15,12	15,63	14,23	16,86	14,62	14,02	15,35	…
65–69	23,15	24,32	22,00	26,22	22,06	21,34	22,88	…
70–74	38,05	37,48	32,69	41,49	38,57	37,42	39,93	…
75–79	66,51	64,74	59,29	69,51	68,03	65,86	70,66	…
80–84	116,82	113,52	105,84	120,55	119,53	115,67	124,12	…
85 и више г. / *85 and over*	211,09	206,61	194,18	219,40	215,19	205,63	226,02	…
	Мушки / *Males*							
Свега / *All*	**14,80**	**14,07**	**13,33**	**14,69**	**15,51**	**14,62**	**16,63**	**…**
0 г.	6,48	5,52	5,91	5,14	7,60	7,07	8,32	…
1–4	0,23	0,32	0,35	0,30	0,12	0,11	0,14	…
5–9	0,12	0,11	0,08	0,15	0,13	0,10	0,17	…
10–14	0,24	0,17	0,19	0,17	0,30	0,31	0,29	…
15–19	0,41	0,36	0,28	0,41	0,46	0,47	0,43	…
20–24	0,75	0,78	0,66	0,88	0,71	0,67	0,76	…
25–29	0,96	0,86	0,88	0,84	1,07	0,98	1,17	…
30–34	1,21	1,38	1,10	1,65	1,00	0,93	1,10	…
35–39	1,65	1,71	1,66	1,76	1,58	1,39	1,81	…
40–44	2,70	2,65	2,14	3,09	2,75	2,51	3,04	…
45–49	4,84	5,00	4,13	5,67	4,69	4,29	5,19	…
50–54	8,37	8,48	7,60	9,13	8,27	7,67	9,06	…
55–59	14,33	14,86	13,29	16,10	13,84	13,63	14,11	…
60–64	20,80	22,08	19,88	23,92	19,62	19,00	20,37	…
65–69	30,72	32,97	30,52	34,97	28,74	27,18	30,51	…
70–74	47,76	48,75	42,37	54,19	46,91	45,17	48,97	…
75–79	78,30	78,62	71,76	85,05	78,04	76,04	80,44	…
80–84	128,42	127,19	120,22	133,86	129,32	124,44	135,22	…
85 и више г. / *85 and over*	219,53	212,23	201,83	224,99	225,59	217,94	234,26	…
	Женски / *Females*							
Свега / *All*	**13,67**	**12,85**	**11,66**	**13,91**	**14,49**	**13,59**	**15,64**	**…**
0 г.	6,07	6,13	6,15	6,12	6,00	6,23	5,69	…
1–4	0,18	0,21	0,15	0,26	0,15	0,14	0,15	…
5–9	0,08	0,10	0,08	0,11	0,07	0,04	0,11	…
10–14	0,11	0,12	0,11	0,13	0,09	0,06	0,13	…
15–19	0,19	0,17	0,27	0,10	0,21	0,12	0,31	…
20–24	0,28	0,28	0,19	0,36	0,27	0,38	0,13	…
25–29	0,37	0,38	0,39	0,38	0,34	0,30	0,40	…
30–34	0,50	0,50	0,35	0,66	0,49	0,48	0,50	…
35–39	0,79	0,84	0,77	0,91	0,72	0,66	0,80	…
40–44	1,52	1,43	1,11	1,71	1,61	1,50	1,75	…
45–49	2,59	2,52	2,17	2,81	2,67	2,53	2,84	…
50–54	4,22	4,24	4,00	4,44	4,20	4,25	4,13	…
55–59	6,90	7,11	6,14	7,97	6,68	6,50	6,94	…
60–64	10,01	10,14	9,71	10,54	9,87	9,26	10,60	…
65–69	16,79	17,46	15,31	19,25	16,14	16,19	16,07	…
70–74	30,55	29,25	25,50	32,36	31,80	31,10	32,62	…
75–79	58,23	55,50	50,47	59,71	60,68	58,44	63,40	…
80–84	109,49	105,65	97,26	113,14	112,85	109,60	116,66	…
85 и више г. / *85 and over*	206,56	203,83	189,86	216,99	209,19	198,52	221,26	…

2.16. Општа и специфичне стопе морталитета према полу, 2011–2019. (наставак)
General and specific mortality rates by sex, 2011–2019 (continued)

Део II / Part II

	Република Србија / *Republic of Serbia*							
	укупно *Total*	Србија – север / *Srbija – sever*			Србија – југ / *Srbija – jug*			
		свега *All*	Београдски регион *Beogradski region*	Регион Војводине *Region Vojvodine*	свега *All*	Регион Шумадије и Западне Србије *Region Šumadije i Zapadne Srbije*	Регион Јужне и Источне Србије *Region Južne i Istočne Srbije*	Регион Косово и Метохија *Region Kosovo i Metohija*
	2013							
	Укупно / *Total*							
Укупно / *Total*	**14,00**	**13,21**	**12,15**	**14,14**	**14,78**	**14,10**	**15,64**	…
0 г.	6,26	5,33	5,73	4,93	7,34	7,00	7,80	…
1–4	0,20	0,19	0,19	0,18	0,21	0,14	0,32	…
5–9	0,11	0,12	0,09	0,15	0,10	0,10	0,09	…
10–14	0,15	0,12	0,12	0,13	0,18	0,17	0,20	…
15–19	0,33	0,33	0,31	0,34	0,34	0,33	0,34	…
20–24	0,45	0,45	0,43	0,47	0,45	0,49	0,38	…
25–29	0,61	0,63	0,53	0,71	0,59	0,66	0,50	…
30–34	0,94	1,00	0,89	1,12	0,85	0,76	0,98	…
35–39	1,15	1,12	1,10	1,15	1,19	1,15	1,24	…
40–44	1,89	1,90	1,60	2,18	1,88	1,76	2,03	…
45–49	3,55	3,67	3,10	4,13	3,44	3,34	3,55	…
50–54	6,14	6,29	5,33	7,04	5,99	5,59	6,53	…
55–59	10,10	10,48	9,26	11,49	9,74	9,47	10,11	…
60–64	15,38	15,89	14,38	17,24	14,88	14,83	14,93	…
65–69	22,31	22,82	19,99	25,22	21,82	21,68	21,97	…
70–74	36,27	36,50	32,80	39,57	36,05	34,21	38,17	…
75–79	63,72	63,28	56,27	69,44	64,12	62,70	65,85	…
80–84	111,60	106,76	100,05	112,90	115,59	113,78	117,76	…
85 и више г. / *85 and over*	201,61	194,07	180,60	207,96	208,48	203,31	214,45	…
	Мушки / *Males*							
Свега / *All*	**14,59**	**13,89**	**12,91**	**14,71**	**15,27**	**14,52**	**16,22**	…
0 г.	7,26	6,08	6,52	5,62	8,64	7,91	9,64	…
1–4	0,18	0,21	0,23	0,19	0,15	0,08	0,26	…
5–9	0,10	0,13	0,08	0,17	0,08	0,08	0,08	…
10–14	0,19	0,20	0,23	0,17	0,19	0,15	0,24	…
15–19	0,45	0,46	0,41	0,50	0,44	0,45	0,42	…
20–24	0,67	0,69	0,73	0,66	0,66	0,74	0,56	…
25–29	0,83	0,81	0,71	0,90	0,85	0,96	0,70	…
30–34	1,28	1,44	1,26	1,60	1,10	0,95	1,30	…
35–39	1,55	1,52	1,57	1,48	1,57	1,56	1,58	…
40–44	2,50	2,53	1,87	3,11	2,48	2,36	2,61	…
45–49	4,68	4,88	4,12	5,48	4,47	4,27	4,73	…
50–54	8,24	8,66	6,84	10,01	7,84	7,46	8,34	…
55–59	13,82	14,30	12,64	15,60	13,37	12,97	13,92	…
60–64	21,20	22,25	20,19	23,98	20,25	20,23	20,27	…
65–69	30,06	31,26	26,84	34,93	28,99	29,00	28,99	…
70–74	45,83	47,58	42,14	52,16	44,32	41,67	47,40	…
75–79	75,88	78,02	68,77	86,73	74,12	71,80	76,93	…
80–84	124,05	121,25	113,67	128,57	126,13	122,34	130,73	…
85 и више г. / *85 and over*	208,92	200,82	190,15	213,80	215,62	205,05	227,89	…
	Женски / *Females*							
Свега / *All*	**13,43**	**12,59**	**11,47**	**13,60**	**14,30**	**13,69**	**15,07**	…
0 г.	5,20	4,55	4,89	4,20	5,96	6,03	5,87	…
1–4	0,22	0,16	0,15	0,17	0,28	0,20	0,39	…
5–9	0,12	0,12	0,11	0,13	0,12	0,12	0,11	…
10–14	0,11	0,05	0,00	0,09	0,17	0,18	0,15	…
15–19	0,21	0,19	0,20	0,18	0,22	0,20	0,25	…
20–24	0,22	0,21	0,13	0,28	0,22	0,24	0,19	…
25–29	0,38	0,44	0,36	0,51	0,31	0,34	0,28	…
30–34	0,58	0,57	0,54	0,60	0,59	0,56	0,63	…
35–39	0,75	0,72	0,65	0,80	0,78	0,71	0,88	…
40–44	1,28	1,28	1,34	1,23	1,28	1,17	1,42	…
45–49	2,46	2,52	2,17	2,81	2,40	2,43	2,37	…
50–54	4,13	4,11	4,02	4,18	4,16	3,76	4,70	…
55–59	6,61	7,03	6,39	7,58	6,20	6,10	6,33	…
60–64	10,13	10,48	9,72	11,19	9,78	9,70	9,88	…
65–69	15,81	16,17	14,69	17,45	15,43	15,21	15,69	…
70–74	28,90	28,44	25,92	30,51	29,34	28,14	30,72	…
75–79	55,22	53,53	47,50	58,60	56,77	56,03	57,68	…
80–84	103,77	98,42	91,89	104,23	108,47	107,94	109,10	…
85 и више г. / *85 and over*	197,76	190,77	175,34	205,45	204,44	202,32	206,89	…

2.16. Општа и специфичне стопе морталитета према полу, 2011–2019. (наставак)
General and specific mortality rates by sex, 2011–2019 (continued)

Део II / Part II

	Република Србија / *Republic of Serbia*							
	укупно *Total*	Србија – север / *Srbija – sever*			Србија – југ / *Srbija – jug*			
		свега *All*	Београдски регион *Beogradski region*	Регион Војводине *Region Vojvodine*	свега *All*	Регион Шумадије и Западне Србије *Region Šumadije i Zapadne Srbije*	Регион Јужне и Источне Србије *Region Južne i Istočne Srbije*	Регион Косово и Метохија *Region Kosovo i Metohija*
	2014							
	Укупно / *Total*							
Укупно / *Total*	**14,20**	**13,39**	**12,36**	**14,29**	**15,01**	**14,28**	**15,94**	…
0 г.	5,81	4,85	5,05	4,64	6,94	5,85	8,38	…
1–4	0,23	0,21	0,19	0,23	0,25	0,24	0,27	…
5–9	0,13	0,11	0,11	0,11	0,14	0,12	0,17	…
10–14	0,13	0,09	0,12	0,06	0,17	0,13	0,23	…
15–19	0,32	0,33	0,36	0,31	0,32	0,31	0,33	…
20–24	0,53	0,60	0,52	0,66	0,46	0,47	0,44	…
25–29	0,57	0,53	0,45	0,59	0,62	0,65	0,59	…
30–34	0,74	0,67	0,57	0,77	0,82	0,92	0,69	…
35–39	1,17	1,19	1,02	1,36	1,15	1,17	1,13	…
40–44	1,96	1,95	1,87	2,02	1,97	1,75	2,24	…
45–49	3,57	3,62	3,12	4,03	3,52	3,41	3,66	…
50–54	6,19	6,29	5,54	6,88	6,10	5,77	6,53	…
55–59	9,93	9,98	8,58	11,12	9,89	9,40	10,57	…
60–64	15,47	16,35	14,76	17,77	14,62	13,86	15,59	…
65–69	21,84	22,22	19,93	24,21	21,46	20,25	22,85	…
70–74	36,48	37,12	33,44	40,16	35,91	35,65	36,21	…
75–79	63,00	62,04	56,59	66,83	63,86	63,16	64,72	…
80–84	111,54	108,39	99,60	116,50	114,17	110,54	118,56	…
85 и више г. / *85 and over*	198,26	189,87	178,71	201,33	205,85	201,61	210,80	…
	Мушки / *Males*							
Свега / *All*	**14,69**	**13,96**	**12,96**	**14,81**	**15,41**	**14,85**	**16,11**	…
0 г.	6,75	5,64	6,03	5,23	8,06	7,06	9,40	…
1–4	0,20	0,22	0,25	0,19	0,17	0,22	0,11	…
5–9	0,15	0,16	0,15	0,17	0,15	0,14	0,16	…
10–14	0,15	0,07	0,10	0,04	0,22	0,15	0,31	…
15–19	0,45	0,43	0,49	0,38	0,48	0,52	0,42	…
20–24	0,74	0,87	0,83	0,91	0,61	0,57	0,65	…
25–29	0,80	0,79	0,61	0,95	0,80	0,87	0,71	…
30–34	0,99	0,91	0,74	1,06	1,10	1,21	0,95	…
35–39	1,55	1,57	1,37	1,76	1,51	1,64	1,36	…
40–44	2,45	2,47	2,34	2,58	2,43	2,07	2,88	…
45–49	4,67	4,85	4,28	5,29	4,49	4,41	4,58	…
50–54	8,28	8,36	6,90	9,45	8,21	7,64	8,94	…
55–59	13,64	13,89	11,69	15,59	13,40	12,73	14,31	…
60–64	21,34	23,01	20,45	25,15	19,84	18,72	21,29	…
65–69	29,17	30,24	26,80	33,12	28,18	26,90	29,65	…
70–74	46,92	48,63	44,12	52,40	45,48	45,86	45,05	…
75–79	73,98	75,22	67,43	82,51	72,95	72,63	73,34	…
80–84	122,43	121,90	111,08	132,58	122,83	121,28	124,73	…
85 и више г. / *85 and over*	202,55	195,95	184,68	209,08	207,88	208,25	207,45	…
	Женски / *Females*							
Свега / *All*	**13,73**	**12,86**	**11,82**	**13,80**	**14,63**	**13,73**	**15,77**	…
0 г.	4,81	4,01	4,00	4,01	5,75	4,56	7,32	…
1–4	0,26	0,19	0,12	0,26	0,33	0,26	0,43	…
5–9	0,10	0,06	0,08	0,04	0,13	0,11	0,17	…
10–14	0,12	0,11	0,14	0,09	0,12	0,10	0,15	…
15–19	0,19	0,22	0,21	0,22	0,16	0,09	0,24	…
20–24	0,31	0,31	0,21	0,40	0,30	0,36	0,22	…
25–29	0,34	0,26	0,31	0,21	0,42	0,40	0,46	…
30–34	0,47	0,43	0,40	0,46	0,52	0,61	0,40	…
35–39	0,79	0,80	0,68	0,93	0,78	0,69	0,89	…
40–44	1,46	1,43	1,43	1,44	1,49	1,43	1,57	…
45–49	2,50	2,45	2,06	2,78	2,56	2,42	2,73	…
50–54	4,20	4,38	4,35	4,41	4,02	3,95	4,10	…
55–59	6,47	6,45	5,94	6,90	6,48	6,20	6,87	…
60–64	10,17	10,67	10,18	11,13	9,66	9,25	10,19	…
65–69	15,68	15,90	14,67	17,00	15,44	14,32	16,74	…
70–74	28,43	28,75	25,61	31,33	28,12	27,32	29,03	…
75–79	55,31	53,35	49,04	56,99	57,16	56,16	58,38	…
80–84	104,67	100,52	92,54	107,60	108,34	103,27	114,43	…
85 и више г. / *85 and over*	195,95	186,88	175,48	197,86	204,66	197,71	212,75	…

2.16. Општа и специфичне стопе морталитета према полу, 2011–2019. (наставак)
General and specific mortality rates by sex, 2011–2019 (continued)

Део II / Part II

	Република Србија / *Republic of Serbia*							
	укупно *Total*	Србија – север / *Srbija – sever*			Србија – југ / *Srbija – jug*			
		свега *All*	Београдски регион *Beogradski region*	Регион Војводине *Region Vojvodine*	свега *All*	Регион Шумадије и Западне Србије *Region Šumadije i Zapadne Srbije*	Регион Јужне и Источне Србије *Region Južne i Istočne Srbije*	Регион Косово и Метохија *Region Kosovo i Metohija*
	2015							
	Укупно / *Total*							
Укупно / *Total*	**14,61**	**13,77**	**12,62**	**14,79**	**15,47**	**14,80**	**16,32**	…
0 г.	5,27	4,82	4,50	5,14	5,80	5,76	5,86	…
1–4	0,22	0,21	0,20	0,23	0,23	0,21	0,25	…
5–9	0,13	0,12	0,16	0,09	0,14	0,10	0,19	…
10–14	0,14	0,17	0,05	0,26	0,12	0,12	0,12	…
15–19	0,28	0,28	0,28	0,28	0,29	0,27	0,31	…
20–24	0,43	0,46	0,44	0,47	0,41	0,47	0,33	…
25–29	0,56	0,53	0,47	0,59	0,60	0,67	0,51	…
30–34	0,84	0,82	0,71	0,93	0,86	0,86	0,86	…
35–39	1,33	1,30	1,25	1,34	1,36	1,20	1,56	…
40–44	1,91	1,96	1,69	2,21	1,87	1,72	2,05	…
45–49	3,55	3,56	3,03	4,01	3,54	3,60	3,46	…
50–54	6,14	6,27	5,49	6,90	6,02	5,70	6,43	…
55–59	10,02	10,17	8,57	11,47	9,87	9,68	10,13	…
60–64	15,59	16,17	14,74	17,44	15,04	14,45	15,82	…
65–69	22,46	22,97	20,17	25,43	21,96	21,48	22,52	…
70–74	36,64	36,60	32,69	39,85	36,67	36,11	37,31	…
75–79	61,69	61,02	54,02	67,19	62,31	61,88	62,84	…
80–84	113,05	109,44	100,81	117,49	116,10	113,02	119,85	…
85 и више г. / *85 and over*	204,74	198,54	187,82	209,49	210,33	201,79	220,54	…
	Мушки / *Males*							
Свега / *All*	**15,09**	**14,30**	**13,20**	**15,25**	**15,87**	**15,24**	**16,67**	…
0 г.	5,33	4,78	5,11	4,44	5,98	6,09	5,83	…
1–4	0,26	0,25	0,25	0,25	0,27	0,19	0,38	…
5–9	0,14	0,13	0,17	0,09	0,16	0,12	0,22	…
10–14	0,21	0,25	0,08	0,39	0,17	0,17	0,17	…
15–19	0,39	0,37	0,43	0,32	0,41	0,41	0,41	…
20–24	0,65	0,69	0,69	0,69	0,61	0,73	0,47	…
25–29	0,77	0,80	0,66	0,91	0,75	0,85	0,62	…
30–34	1,09	1,07	0,93	1,20	1,12	1,03	1,23	…
35–39	1,73	1,77	1,70	1,85	1,69	1,58	1,82	…
40–44	2,48	2,49	2,10	2,85	2,47	2,35	2,63	…
45–49	4,57	4,48	3,74	5,09	4,66	4,63	4,70	…
50–54	8,29	8,66	7,46	9,56	7,94	7,60	8,39	…
55–59	13,77	14,06	11,30	16,17	13,49	13,42	13,59	…
60–64	21,47	22,53	20,49	24,23	20,52	19,89	21,35	…
65–69	30,41	31,96	27,80	35,46	28,96	28,07	30,01	…
70–74	46,28	47,38	41,66	52,20	45,36	44,10	46,77	…
75–79	73,54	74,90	65,99	83,16	72,37	71,50	73,45	…
80–84	122,71	121,66	110,62	132,87	123,52	120,24	127,52	…
85 и више г. / *85 and over*	210,65	205,78	199,22	213,20	214,56	206,99	223,65	…
	Женски / *Females*							
Свега / *All*	**14,16**	**13,28**	**12,10**	**14,36**	**15,07**	**14,37**	**15,97**	…
0 г.	5,20	4,85	3,85	5,89	5,62	5,41	5,89	…
1–4	0,18	0,18	0,14	0,21	0,19	0,24	0,12	…
5–9	0,12	0,12	0,15	0,09	0,11	0,09	0,15	…
10–14	0,07	0,08	0,03	0,13	0,07	0,06	0,08	…
15–19	0,17	0,18	0,11	0,23	0,15	0,12	0,20	…
20–24	0,20	0,22	0,20	0,24	0,19	0,19	0,18	…
25–29	0,34	0,26	0,28	0,24	0,43	0,48	0,38	…
30–34	0,57	0,57	0,49	0,65	0,58	0,67	0,47	…
35–39	0,91	0,82	0,83	0,81	1,01	0,80	1,28	…
40–44	1,34	1,43	1,30	1,55	1,25	1,09	1,45	…
45–49	2,56	2,68	2,38	2,95	2,43	2,59	2,22	…
50–54	4,10	4,07	3,76	4,33	4,12	3,87	4,46	…
55–59	6,52	6,68	6,26	7,04	6,36	6,12	6,70	…
60–64	10,28	10,72	10,09	11,32	9,84	9,29	10,57	…
65–69	15,77	15,87	14,40	17,21	15,67	15,57	15,78	…
70–74	29,23	28,79	26,11	31,00	29,63	29,63	29,63	…
75–79	53,39	51,88	45,79	57,08	54,84	54,71	54,99	…
80–84	106,90	102,19	94,60	108,95	111,07	108,14	114,65	…
85 и више г. / *85 and over*	201,49	194,93	181,71	207,78	207,80	198,67	218,69	…

2.16. **Општа и специфичне стопе морталитета према полу, 2011–2019.** (наставак)
General and specific mortality rates by sex, 2011–2019 (continued)

Део II / Part II

	Република Србија / *Republic of Serbia*							
	укупно *Total*	Србија – север / *Srbija – sever*			Србија – југ / *Srbija – jug*			
		свега *All*	Београдски регион *Beogradski region*	Регион Војводине *Region Vojvodine*	свега *All*	Регион Шумадије и Западне Србије *Region Šumadije i Zapadne Srbije*	Регион Јужне и Источне Србије *Region Južne i Istočne Srbije*	Регион Косово и Метохија *Region Kosovo i Metohija*
	2016							
	Укупно / *Total*							
Укупно / *Total*	**14,29**	**13,47**	**12,35**	**14,48**	**15,12**	**14,46**	**15,95**	**…**
0 г.	5,37	5,17	5,36	4,97	5,61	5,30	6,03	…
1–4	0,17	0,15	0,15	0,16	0,20	0,22	0,17	…
5–9	0,11	0,10	0,10	0,10	0,11	0,09	0,15	…
10–14	0,12	0,12	0,08	0,16	0,12	0,09	0,16	…
15–19	0,33	0,37	0,31	0,42	0,30	0,32	0,27	…
20–24	0,44	0,39	0,29	0,47	0,49	0,49	0,48	…
25–29	0,56	0,62	0,46	0,77	0,49	0,49	0,50	…
30–34	0,80	0,76	0,66	0,85	0,85	0,82	0,88	…
35–39	1,09	1,02	1,03	1,01	1,17	1,00	1,39	…
40–44	1,90	1,72	1,52	1,91	2,09	2,05	2,14	…
45–49	3,30	3,28	2,64	3,84	3,33	3,16	3,54	…
50–54	5,88	5,92	5,20	6,50	5,84	5,59	6,15	…
55–59	9,64	10,22	8,42	11,68	9,06	8,81	9,40	…
60–64	15,14	15,52	13,75	17,07	14,77	14,47	15,17	…
65–69	22,54	22,86	19,97	25,45	22,22	22,12	22,34	…
70–74	35,47	35,73	31,19	39,53	35,23	33,57	37,11	…
75–79	58,69	57,36	52,08	62,04	59,91	57,75	62,55	…
80–84	108,11	104,37	96,62	111,61	111,33	107,24	116,37	…
85 и више г. / *85 and over*	194,28	191,99	184,63	199,53	196,34	193,31	200,04	…
	Мушки / *Males*							
Свега / *All*	**14,75**	**13,97**	**12,85**	**14,95**	**15,52**	**14,89**	**16,33**	**…**
0 г.	6,26	5,79	5,72	5,85	6,82	6,63	7,09	…
1–4	0,17	0,16	0,22	0,11	0,18	0,25	0,08	…
5–9	0,13	0,12	0,14	0,11	0,13	0,12	0,14	…
10–14	0,12	0,11	0,13	0,10	0,13	0,08	0,20	…
15–19	0,46	0,53	0,44	0,60	0,40	0,42	0,38	…
20–24	0,64	0,56	0,46	0,63	0,72	0,71	0,74	…
25–29	0,73	0,75	0,57	0,92	0,71	0,65	0,79	…
30–34	1,09	1,12	1,07	1,16	1,06	1,06	1,06	…
35–39	1,37	1,31	1,37	1,25	1,44	1,22	1,72	…
40–44	2,39	2,13	1,78	2,44	2,67	2,67	2,67	…
45–49	4,15	4,19	3,51	4,77	4,10	4,03	4,20	…
50–54	7,72	7,79	6,58	8,73	7,64	7,20	8,20	…
55–59	13,31	14,31	11,33	16,58	12,36	11,99	12,85	…
60–64	20,91	21,52	19,36	23,29	20,37	19,94	20,93	…
65–69	30,56	31,85	27,44	35,59	29,37	29,42	29,30	…
70–74	45,41	47,44	41,08	52,82	43,69	41,96	45,64	…
75–79	68,75	68,69	61,35	75,44	68,79	66,60	71,47	…
80–84	118,33	118,19	110,81	125,72	118,44	113,87	124,03	…
85 и више г. / *85 and over*	198,86	196,66	187,00	207,51	200,61	194,96	207,60	…
	Женски / *Females*							
Свега / *All*	**13,84**	**13,01**	**11,91**	**14,03**	**14,72**	**14,04**	**15,59**	**…**
0 г.	4,41	4,51	4,97	4,04	4,29	3,87	4,87	…
1–4	0,18	0,15	0,09	0,21	0,22	0,18	0,28	…
5–9	0,08	0,07	0,05	0,09	0,09	0,04	0,15	…
10–14	0,12	0,13	0,03	0,22	0,11	0,10	0,13	…
15–19	0,20	0,21	0,17	0,24	0,19	0,22	0,15	…
20–24	0,22	0,21	0,11	0,30	0,23	0,25	0,20	…
25–29	0,38	0,49	0,36	0,62	0,25	0,30	0,18	…
30–34	0,49	0,39	0,28	0,52	0,62	0,56	0,69	…
35–39	0,80	0,72	0,69	0,75	0,89	0,78	1,04	…
40–44	1,40	1,31	1,26	1,36	1,49	1,42	1,58	…
45–49	2,47	2,39	1,82	2,91	2,55	2,30	2,87	…
50–54	4,13	4,19	3,99	4,36	4,06	4,02	4,11	…
55–59	6,23	6,58	5,97	7,09	5,87	5,80	5,96	…
60–64	9,93	10,38	9,22	11,45	9,48	9,32	9,70	…
65–69	15,78	15,77	14,36	17,08	15,80	15,54	16,11	…
70–74	27,83	27,28	23,95	30,03	28,37	26,79	30,16	…
75–79	51,62	49,91	45,77	53,48	53,28	51,09	55,93	…
80–84	101,55	96,10	87,51	103,73	106,49	102,75	111,12	…
85 и више г. / *85 and over*	191,73	189,62	183,35	195,76	193,74	192,30	195,48	…

2.16. Општа и специфичне стопе морталитета према полу, 2011–2019. (наставак)
General and specific mortality rates by sex, 2011–2019 (continued)

Део II / Part II

	Република Србија / *Republic of Serbia*							
	укупно *Total*	Србија – север / *Srbija – sever*			Србија – југ / *Srbija – jug*			
		свега *All*	Београдски регион *Beogradski region*	Регион Војводине *Region Vojvodine*	свега *All*	Регион Шумадије и Западне Србије *Region Šumadije i Zapadne Srbije*	Регион Јужне и Источне Србије *Region Južne i Istočne Srbije*	Регион Косово и Метохија *Region Kosovo i Metohija*
	2017							
	Укупно / *Total*							
Укупно / *Total*	**14,77**	**13,88**	**12,90**	**14,77**	**15,69**	**15,13**	**16,41**	…
0 г.	4,73	4,30	4,11	4,50	5,24	4,85	5,76	…
1–4	0,27	0,21	0,21	0,21	0,33	0,29	0,39	…
5–9	0,09	0,06	0,05	0,08	0,12	0,13	0,11	…
10–14	0,17	0,14	0,10	0,17	0,21	0,22	0,19	…
15–19	0,30	0,35	0,37	0,33	0,26	0,24	0,28	…
20–24	0,40	0,42	0,37	0,47	0,38	0,40	0,36	…
25–29	0,55	0,53	0,47	0,59	0,56	0,55	0,58	…
30–34	0,80	0,77	0,65	0,88	0,84	0,75	0,94	…
35–39	1,21	1,15	0,97	1,32	1,28	1,25	1,32	…
40–44	1,86	1,82	1,58	2,05	1,91	1,70	2,17	…
45–49	3,28	3,20	2,77	3,59	3,36	3,39	3,32	…
50–54	5,96	5,93	5,02	6,67	5,98	5,87	6,13	…
55–59	9,77	10,19	8,78	11,31	9,36	9,09	9,72	…
60–64	15,39	15,81	14,21	17,18	14,98	14,37	15,82	…
65–69	23,05	23,67	21,92	25,25	22,46	21,80	23,26	…
70–74	34,71	34,63	30,20	38,39	34,78	33,91	35,78	…
75–79	60,50	59,48	53,67	64,58	61,44	60,80	62,21	…
80–84	110,09	105,40	98,77	111,59	114,26	110,94	118,37	…
85 и више г. / *85 and over*	199,28	195,30	191,15	199,57	202,78	201,53	204,33	…
	Мушки / *Males*							
Свега / *All*	**15,13**	**14,29**	**13,38**	**15,08**	**15,98**	**15,49**	**16,60**	…
0 г.	5,30	4,60	4,37	4,84	6,13	5,50	6,99	…
1–4	0,27	0,25	0,27	0,22	0,29	0,28	0,30	…
5–9	0,09	0,07	0,07	0,07	0,12	0,11	0,15	…
10–14	0,21	0,19	0,13	0,25	0,23	0,21	0,25	…
15–19	0,42	0,49	0,47	0,50	0,35	0,35	0,36	…
20–24	0,62	0,62	0,58	0,65	0,62	0,68	0,54	…
25–29	0,79	0,79	0,71	0,85	0,80	0,78	0,82	…
30–34	1,16	1,19	1,15	1,22	1,13	1,12	1,14	…
35–39	1,53	1,52	1,28	1,75	1,55	1,59	1,49	…
40–44	2,38	2,37	2,03	2,69	2,40	2,05	2,83	…
45–49	4,20	4,08	3,70	4,42	4,31	4,21	4,45	…
50–54	7,74	7,84	6,69	8,75	7,63	7,51	7,79	…
55–59	13,37	13,85	11,32	15,78	12,91	12,66	13,23	…
60–64	20,71	21,52	18,92	23,62	19,96	19,26	20,91	…
65–69	31,44	32,73	30,37	34,75	30,27	29,27	31,49	…
70–74	43,81	44,84	39,06	49,77	42,92	42,29	43,65	…
75–79	70,92	70,96	63,68	77,55	70,89	70,25	71,66	…
80–84	120,62	119,09	111,99	126,32	121,87	118,43	126,10	…
85 и више г. / *85 and over*	199,85	201,14	199,56	202,91	198,85	199,35	198,22	…
	Женски / *Females*							
Свега / *All*	**14,43**	**13,51**	**12,48**	**14,46**	**15,41**	**14,78**	**16,22**	…
0 г.	4,13	3,99	3,83	4,15	4,29	4,16	4,46	…
1–4	0,27	0,17	0,14	0,21	0,38	0,30	0,49	…
5–9	0,09	0,06	0,02	0,09	0,12	0,16	0,06	…
10–14	0,13	0,08	0,08	0,09	0,18	0,22	0,13	…
15–19	0,18	0,21	0,27	0,15	0,16	0,12	0,20	…
20–24	0,18	0,22	0,16	0,27	0,13	0,11	0,16	…
25–29	0,29	0,28	0,24	0,31	0,30	0,29	0,32	…
30–34	0,42	0,34	0,19	0,51	0,52	0,36	0,72	…
35–39	0,87	0,77	0,68	0,87	1,00	0,89	1,14	…
40–44	1,33	1,27	1,15	1,39	1,40	1,34	1,48	…
45–49	2,37	2,35	1,90	2,77	2,40	2,58	2,17	…
50–54	4,25	4,15	3,53	4,67	4,36	4,27	4,49	…
55–59	6,43	6,92	6,66	7,14	5,93	5,70	6,24	…
60–64	10,61	10,91	10,39	11,38	10,30	9,80	10,99	…
65–69	15,99	16,51	15,60	17,37	15,46	15,07	15,93	…
70–74	27,65	27,23	23,76	30,18	28,07	27,04	29,27	…
75–79	53,16	51,91	46,89	56,22	54,38	53,70	55,19	…
80–84	103,32	97,20	90,31	103,34	109,04	105,83	113,04	…
85 и више г. / *85 and over*	198,95	192,31	186,55	197,96	205,23	202,90	208,08	…

2.16. Општа и специфичне стопе морталитета према полу, 2011–2019. (наставак)
General and specific mortality rates by sex, 2011–2019 (continued)

Део II / Part II

	Република Србија / *Republic of Serbia*							
	укупно *Total*	Србија – север / *Srbija – sever*			Србија – југ / *Srbija – jug*			
		свега *All*	Београдски регион *Beogradski region*	Регион Војводине *Region Vojvodine*	свега *All*	Регион Шумадије и Западне Србије *Region Šumadije i Zapadne Srbije*	Регион Јужне и Источне Србије *Region Južne i Istočne Srbije*	Регион Косово и Метохија *Region Kosovo i Metohija*
	2018							
	Укупно / *Total*							
Укупно / *Total*	**14,56**	**13,72**	**12,71**	**14,63**	**15,43**	**14,79**	**16,25**	…
0 г.	4,85	3,90	4,09	3,71	6,00	4,82	7,57	…
1–4	0,26	0,23	0,21	0,24	0,30	0,29	0,32	…
5–9	0,13	0,13	0,10	0,15	0,14	0,14	0,14	…
10–14	0,12	0,13	0,08	0,17	0,11	0,08	0,16	…
15–19	0,30	0,31	0,25	0,36	0,28	0,28	0,29	…
20–24	0,46	0,51	0,41	0,59	0,42	0,43	0,39	…
25–29	0,49	0,48	0,46	0,49	0,50	0,55	0,43	…
30–34	0,70	0,61	0,50	0,72	0,80	0,67	0,97	…
35–39	1,13	1,10	1,14	1,06	1,18	1,13	1,23	…
40–44	1,79	1,76	1,64	1,88	1,82	1,71	1,95	…
45–49	3,18	3,14	2,60	3,64	3,21	2,96	3,53	…
50–54	5,63	5,72	5,08	6,25	5,54	5,23	5,93	…
55–59	9,60	9,82	8,96	10,51	9,39	9,18	9,67	…
60–64	14,97	15,51	14,01	16,78	14,44	13,81	15,29	…
65–69	22,81	23,30	21,07	25,34	22,34	21,59	23,28	…
70–74	34,20	33,91	29,93	37,39	34,49	34,10	34,92	…
75–79	58,97	58,26	53,10	62,75	59,62	58,30	61,16	…
80–84	106,69	102,69	94,00	110,87	110,33	107,54	113,82	…
85 и више г. / *85 and over*	189,66	187,58	183,27	191,94	191,50	187,14	196,89	…
	Мушки / *Males*							
Свега / *All*	**14,99**	**14,21**	**13,40**	**14,93**	**15,77**	**15,22**	**16,47**	…
0 г.	5,08	3,75	3,90	3,59	6,70	5,23	8,68	…
1–4	0,25	0,15	0,08	0,22	0,37	0,34	0,42	…
5–9	0,15	0,10	0,07	0,13	0,21	0,21	0,21	…
10–14	0,12	0,14	0,07	0,19	0,10	0,06	0,16	…
15–19	0,42	0,47	0,36	0,56	0,37	0,36	0,39	…
20–24	0,66	0,72	0,48	0,91	0,61	0,64	0,56	…
25–29	0,71	0,71	0,73	0,69	0,71	0,81	0,58	…
30–34	0,94	0,85	0,69	0,99	1,05	0,81	1,35	…
35–39	1,49	1,47	1,53	1,41	1,52	1,39	1,69	…
40–44	2,35	2,37	2,13	2,59	2,32	2,21	2,46	…
45–49	4,02	3,95	3,46	4,38	4,09	3,73	4,53	…
50–54	7,53	7,65	6,88	8,26	7,41	7,12	7,77	…
55–59	12,96	13,49	12,51	14,24	12,44	12,20	12,77	…
60–64	20,44	21,64	19,52	23,33	19,31	18,48	20,45	…
65–69	30,76	32,13	29,30	34,56	29,52	28,94	30,27	…
70–74	43,75	45,23	38,94	50,69	42,44	43,30	41,45	…
75–79	69,75	69,77	64,93	74,07	69,74	67,59	72,26	…
80–84	117,28	116,68	109,18	124,31	117,78	115,40	120,75	…
85 и више г. / *85 and over*	191,04	193,74	192,19	195,43	188,95	184,51	194,46	…
	Женски / *Females*							
Свега / *All*	**14,15**	**13,26**	**12,10**	**14,35**	**15,10**	**14,37**	**16,03**	…
0 г.	4,61	4,07	4,30	3,84	5,25	4,37	6,41	…
1–4	0,27	0,31	0,35	0,27	0,23	0,24	0,20	…
5–9	0,11	0,15	0,14	0,16	0,07	0,07	0,06	…
10–14	0,13	0,12	0,08	0,15	0,13	0,10	0,17	…
15–19	0,16	0,15	0,14	0,15	0,18	0,18	0,18	…
20–24	0,25	0,29	0,33	0,26	0,21	0,21	0,21	…
25–29	0,25	0,25	0,21	0,29	0,26	0,26	0,26	…
30–34	0,45	0,37	0,33	0,42	0,54	0,52	0,55	…
35–39	0,76	0,72	0,76	0,68	0,81	0,86	0,75	…
40–44	1,22	1,16	1,17	1,14	1,29	1,19	1,42	…
45–49	2,34	2,35	1,79	2,89	2,33	2,20	2,51	…
50–54	3,81	3,92	3,46	4,30	3,70	3,38	4,11	…
55–59	6,49	6,54	5,97	7,03	6,44	6,32	6,62	…
60–64	10,07	10,26	9,54	10,90	9,87	9,50	10,39	…
65–69	16,11	16,30	14,89	17,66	15,91	15,00	17,05	…
70–74	26,78	25,71	23,44	27,70	27,87	26,49	29,46	…
75–79	51,35	50,66	45,12	55,39	52,03	51,30	52,87	…
80–84	99,88	94,34	84,34	103,32	105,20	102,14	109,04	…
85 и више г. / *85 and over*	188,87	184,39	178,38	190,24	193,12	188,81	198,41	…

2.16. Општа и специфичне стопе морталитета према полу, 2011–2019. (наставак)
General and specific mortality rates by sex, 2011–2019 (continued)

Део II / Part II

	Република Србија / *Republic of Serbia*							
	укупно *Total*	Србија – север / *Srbija – sever*			Србија – југ / *Srbija – jug*			
		свега *All*	Београдски регион *Beogradski region*	Регион Војводине *Region Vojvodine*	свега *All*	Регион Шумадије и Западне Србије *Region Šumadije i Zapadne Srbije*	Регион Јужне и Источне Србије *Region Južne i Istočne Srbije*	Регион Косово и Метохија *Region Kosovo i Metohija*
	2019							
	Укупно / *Total*							
Укупно / *Total*	**14,61**	**13,75**	**12,75**	**14,65**	**15,51**	**14,93**	**16,25**	**…**
0 г.	4,82	4,10	3,68	4,54	5,69	5,37	6,12	…
1–4	0,22	0,23	0,18	0,29	0,21	0,25	0,16	…
5–9	0,09	0,09	0,08	0,09	0,10	0,10	0,11	…
10–14	0,11	0,13	0,11	0,14	0,09	0,08	0,11	…
15–19	0,34	0,35	0,34	0,36	0,34	0,30	0,39	…
20–24	0,42	0,37	0,13	0,57	0,46	0,47	0,46	…
25–29	0,51	0,48	0,41	0,54	0,54	0,51	0,59	…
30–34	0,71	0,71	0,66	0,77	0,70	0,71	0,68	…
35–39	1,18	1,07	0,95	1,20	1,31	1,28	1,35	…
40–44	1,85	1,79	1,66	1,91	1,92	1,87	1,99	…
45–49	3,16	3,00	2,65	3,33	3,33	3,41	3,22	…
50–54	5,47	5,58	4,84	6,21	5,35	5,14	5,62	…
55–59	9,81	10,09	8,84	11,09	9,54	9,04	10,20	…
60–64	15,49	15,84	13,63	17,69	15,14	14,48	16,05	…
65–69	23,00	23,07	20,75	25,18	22,93	21,72	24,51	…
70–74	33,85	33,47	31,49	35,24	34,22	32,67	36,03	…
75–79	58,58	58,37	53,14	62,91	58,77	58,01	59,64	…
80–84	103,59	100,58	93,52	107,21	106,40	105,49	107,54	…
85 и више г. / *85 and over*	183,04	181,27	177,82	184,76	184,59	182,31	187,44	…
	Мушки / *Males*							
Свега / *All*	**15,16**	**14,31**	**13,33**	**15,18**	**16,03**	**15,53**	**16,66**	**…**
0 г.	5,33	4,38	3,98	4,80	6,48	6,30	6,73	…
1–4	0,23	0,29	0,24	0,33	0,16	0,20	0,12	…
5–9	0,13	0,11	0,09	0,13	0,15	0,15	0,15	…
10–14	0,11	0,13	0,12	0,13	0,09	0,06	0,13	…
15–19	0,45	0,47	0,36	0,56	0,43	0,40	0,46	…
20–24	0,64	0,57	0,21	0,87	0,70	0,67	0,74	…
25–29	0,68	0,65	0,60	0,69	0,72	0,71	0,73	…
30–34	0,97	0,95	0,77	1,11	1,00	1,12	0,86	…
35–39	1,54	1,38	1,33	1,43	1,74	1,80	1,65	…
40–44	2,52	2,40	2,28	2,52	2,65	2,53	2,81	…
45–49	4,12	3,88	3,30	4,40	4,37	4,45	4,27	…
50–54	7,30	7,45	6,28	8,39	7,15	7,02	7,30	…
55–59	13,56	13,90	11,47	15,75	13,24	12,73	13,90	…
60–64	21,64	22,63	19,40	25,19	20,70	19,59	22,22	…
65–69	31,25	32,12	27,86	35,79	30,47	29,37	31,92	…
70–74	43,63	44,96	42,49	47,12	42,42	40,64	44,47	…
75–79	68,92	70,46	64,48	75,75	67,66	67,17	68,21	…
80–84	113,46	114,33	108,76	119,90	112,73	113,54	111,70	…
85 и више г. / *85 and over*	183,26	182,68	184,69	180,51	183,70	180,81	187,32	…
	Женски / *Females*							
Свега / *All*	**14,08**	**13,23**	**12,24**	**14,16**	**15,00**	**14,34**	**15,85**	**…**
0 г.	4,28	3,80	3,35	4,27	4,85	4,38	5,47	…
1–4	0,22	0,18	0,12	0,24	0,26	0,30	0,21	…
5–9	0,06	0,06	0,07	0,05	0,05	0,05	0,06	…
10–14	0,12	0,13	0,10	0,16	0,10	0,11	0,09	…
15–19	0,24	0,23	0,32	0,15	0,25	0,20	0,31	…
20–24	0,18	0,16	0,05	0,25	0,21	0,25	0,15	…
25–29	0,33	0,31	0,24	0,38	0,35	0,29	0,42	…
30–34	0,42	0,48	0,55	0,40	0,36	0,25	0,49	…
35–39	0,80	0,76	0,58	0,95	0,85	0,72	1,03	…
40–44	1,17	1,17	1,08	1,27	1,16	1,19	1,13	…
45–49	2,20	2,13	2,03	2,23	2,27	2,37	2,14	…
50–54	3,71	3,83	3,54	4,08	3,59	3,32	3,94	…
55–59	6,34	6,69	6,61	6,75	5,98	5,55	6,57	…
60–64	10,00	10,04	8,98	10,98	9,95	9,78	10,20	…
65–69	16,02	15,87	15,39	16,33	16,17	14,86	17,89	…
70–74	26,23	25,15	23,70	26,46	27,36	26,04	28,92	…
75–79	51,26	50,40	45,54	54,57	52,08	51,09	53,20	…
80–84	97,23	92,38	83,94	100,01	102,02	99,91	104,67	…
85 и више г. / *85 and over*	182,91	180,53	174,00	186,88	185,17	183,27	187,52	…

2.17. Умрли према узроку смрти[1)] и полу, 1990, 2000. и 2010.
Deaths by causes[1)] and sex, 1990, 2000 and 2010

Део I / Part I

	Укупно / *Total*			На 100000 становника *Per 100000 inhabitants*			
	1990	2000	2010	1990	2000	2010	
	РЕПУБЛИКА СРБИЈА / *REPUBLIC OF SERBIA*						
Укупно	**93729**	**104042**	**103211**	**948,19**	**1384,21**	**1415,51**	**Total**
Мушко	**50277**	**53751**	**51990**	**1023,06**	**1470,30**	**1466,00**	**Males**
Заразне и паразитарне болести /A00-B99/	561	383	252	11,42	10,48	7,11	Infectious and parasitic diseases /A00-B99/
Тумори /C00-D48/	8660	10290	12361	176,22	281,47	348,55	Neoplasms /C00-D48/
Болести крви и крвотворних органа и неки поремећаји имуног система /D50-D89/	46	35	76	0,94	0,96	2,14	Diseases of the blood, blood-forming organs and disorders involving the immune mechanism /D50-D89/
Болести жлезда с унутрашњим лучењем, исхране и метаболизма /E00-E88/	894	1081	1394	18,19	29,57	39,31	Endocrine, nutritional and metabolic diseases /E00-E88/
Душевни поремећаји и поремећаји понашања /F00-F99/	588	308	642	11,96	8,43	18,10	Mental and behavioural disorders /F00-F99/
Болести нервног система /G00-G98/	409	497	763	8,32	13,59	21,51	Diseases of the nervous system /G00-G98/
Болести ока и припојака ока /H00-H57/	-	-	-	-	-	-	Diseases of the eye and adnexa /H00-H57/
Болести ува и мастоидног наставка /H60-H93/	3	-	2	0,06	-	0,06	Diseases of the ear and mastoid process /H60-H93/
Болести крвотока /I00-I99/	25254	27340	25633	513,88	747,86	722,79	Diseases of the circulatory system /I00-I99/
Болести дисајних органа /J00-J98/	2832	2859	2454	57,63	78,20	69,20	Diseases of the respiratory system /J00-J98/
Болести органа за варење /K00-K92/	1660	1848	2112	33,78	50,55	59,55	Diseases of the digestive system /K00-K92/
Болести коже и поткожног ткива /L00-L98/	4	28	27	0,08	0,77	0,76	Diseases of the skin and subcutaneous tissue /L00-L98/
Болести мишићно-коштаног система и везивног ткива /M00-M99/	8	25	51	0,16	0,68	1,44	Diseases of the musculoskeletal system and connective tissue /M00-M99/
Болести мокраћно-полног система /N00-N98/	948	843	1134	19,29	23,06	31,98	Diseases of the genitourinary system /N00-N98/
Нека стања настала у перинаталном периоду /P00-P96/	801	286	175	16,30	7,82	4,93	Certain conditions originating in the perinatal period /P00-P96/
Урођене аномалије, деформације и хромозомне ненормалности /Q00-Q99/	243	124	78	4,94	3,39	2,20	Congenital anomalies, deformations and chromosome abnormalities /Q00-Q99/
Симптоми, знаци и ненормални клинички и лабораторијски налази, некласификовани на другом месту /R00-R99/	3819	4794	2363	77,71	131,13	66,63	Symptoms, signs and abnormal clinical and laboratory findings not elsewhere classified /R00-R99/
Повреде, тровања и последице деловања спољних фактора /S00-T98/	3547	3010	2473	72,18	82,34	69,73	Injuries, poisonings and consequences of external causes /S00-T98/
Женско	**43452**	**50291**	**51221**	**874,18**	**1302,68**	**1367,69**	**Females**
Заразне и паразитарне болести /A00-B99/	370	195	189	7,44	5,05	5,05	Infectious and parasitic diseases /A00-B99/
Тумори /C00-D48/	6427	7787	9227	129,30	201,71	246,38	Neoplasms /C00-D48/
Болести крви и крвотворних органа и неки поремећаји имуног система /D50-D89/	47	54	108	0,95	1,40	2,88	Diseases of the blood, blood-forming organs and disorders involving the immune mechanism /D50-D89/
Болести жлезда с унутрашњим лучењем, исхране и метаболизма /E00-E88/	1239	1479	1893	24,93	38,31	50,55	Endocrine, nutritional and metabolic diseases /E00-E88/
Душевни поремећаји и поремећаји понашања /F00-F99/	91	99	562	1,83	2,56	15,01	Mental and behavioural disorders /F00-F99/
Болести нервног система /G00-G98/	325	399	706	6,54	10,34	18,85	Diseases of the nervous system, sense organs /G00-G98/
Болести ока и припојака ока /H00-H57/	-	-	-	-	-	-	Diseases of the eye and adnexa /H00-H57/
Болести ува и мастоидног наставка /H60-H93/	1	-	-	0,02	-	-	Diseases of the ear and mastoid process /H60-H93/
Болести крвотока /I00-I99/	26249	30758	30815	528,08	796,72	822,82	Diseases of the circulatory system /I00-I99/
Болести дисајних органа /J00-J98/	1972	1893	1649	39,67	49,03	44,03	Diseases of the respiratory system /J00-J98/
Болести органа за варење /K00-K92/	907	1158	1626	18,25	30,00	43,42	Diseases of the digestive system /K00-K92/
Болести коже и поткожног ткива /L00-L98/	3	17	48	0,06	0,44	1,28	Diseases of the skin and subcutaneous tissue /L00-L98/
Болести мишићно-коштаног система и везивног ткива /M00-M99/	25	81	114	0,50	2,10	3,04	Diseases of the musculoskeletal system and connective tissue /M00-M99/
Болести мокраћно-полног система /N00-N98/	652	727	932	13,12	18,83	24,89	Diseases of the genitourinary system /N00-N98/
Трудноћа, порођај и бабиње /O00-O99/	15	7	12	0,30	0,18	0,32	Pregnancy, childbirth and puerperium /O00-O99/
Нека стања настала у перинаталном периоду /P00-P96/	589	189	123	11,85	4,90	3,28	Certain conditions originating in the perinatal period /P00-P96/
Урођене аномалије, деформације и хромозомне ненормалности /Q00-Q99/	209	115	75	4,20	2,98	2,00	Congenital anomalies, deformations and chromosome abnormalities /Q00-Q99/
Симптоми, знаци и ненормални клинички и лабораторијски налази, некласификовани на другом месту /R00-R99/	3073	4221	2228	61,82	109,34	59,49	Symptoms, signs and abnormal clinical and laboratory findings not elsewhere classified /R00-R99/
Повреде, тровања и последице деловања спољних фактора /S00-T98/	1258	1112	914	25,31	28,80	24,41	Injuries, poisonings and consequences of external causes /S00-T98/

[1)] Према Међународној класификацији болести; десета ревизија. */ According to the International Classification of Diseases; X Revision.*

2.17. Умрли према узроку смрти[1)] и полу, 1990, 2000. и 2010. (наставак)
Deaths by causes[1)] and sex, 1990, 2000 and 2010 (continued)

Део I / Part I

	Укупно / *Total*			На 100000 становника *Per 100000 inhabitants*			
	1990	2000	2010	1990	2000	2010	
	Централна Србија / *Central Serbia*						
Свега	**60287**	**73966**	**74812**	**1030,70**	**1348,53**	**1402,59**	**All**
Мушко	**32241**	**38512**	**37629**	**1115,50**	**1441,35**	**1450,70**	**Males**
Заразне и паразитарне болести /A00-B99/	246	281	181	8,51	10,52	6,98	Infectious and parasitic diseases /A00-B99/
Тумори /C00-D48/	5663	7230	8757	195,93	270,59	337,61	Neoplasms /C00-D48/
Болести крви и крвотворних органа и неки поремећаји имуног система /D50-D89/	33	20	57	1,14	0,75	2,20	Diseases of the blood, blood-forming organs and disorders involving the immune mechanism /D50-D89/
Болести жлезда с унутрашњим лучењем, исхране и метаболизма /E00-E88/	574	641	994	19,86	23,99	38,32	Endocrine, nutritional and metabolic diseases /E00-E88/
Душевни поремећаји и поремећаји понашања /F00-F99/	408	178	321	14,12	6,66	12,38	Mental and behavioural disorders /F00-F99/
Болести нервног система /G00-G98/	294	350	564	10,17	13,10	21,74	Diseases of the nervous system /G00-G98/
Болести ока и припојака ока /H00-H57/	-	-	-	-	-	-	Diseases of the eye and adnexa /H00-H57/
Болести ува и мастоидног наставка /H60-H93/	1	-	1	0,03	-	0,04	Diseases of the ear and mastoid process /H60-H93/
Болести крвотока /I00-I99/	16175	19284	18777	559,63	721,72	723,90	Diseases of the circulatory system /I00-I99/
Болести дисајних органа /J00-J98/	1798	1953	1747	62,21	73,09	67,35	Diseases of the respiratory system /J00-J98/
Болести органа за варење /K00-K92/	1033	1299	1522	35,74	48,62	58,68	Diseases of the digestive system /K00-K92/
Болести коже и поткожног ткива /L00-L98/	-	13	17	-	0,49	0,66	Diseases of the skin and subcutaneous tissue /L00-L98/
Болести мишићно-коштаног система и везивног ткива /M00-M99/	4	12	25	0,14	0,45	0,96	Diseases of the musculoskeletal system and connective tissue /M00-M99/
Болести мокраћно-полног система /N00-N98/	683	656	891	23,63	24,55	34,35	Diseases of the genitourinary system /N00-N98/
Нека стања настала у перинаталном периоду /P00-P96/	361	221	144	12,49	8,27	5,55	Certain conditions originating in the perinatal period /P00-P96/
Урођене аномалије, деформације и хромозомне ненормалности /Q00-Q99/	118	83	63	4,08	3,11	2,43	Congenital anomalies, deformations and chromosome abnormalities /Q00-Q99/
Симптоми, знаци и ненормални клинички и лабораторијски налази, некласификовани на другом месту /R00-R99/	2461	4189	1895	85,15	156,78	73,06	Symptoms, signs and abnormal clinical and laboratory findings not elsewhere classified /R00-R99/
Повреде, тровања и последице деловања спољних фактора /S00-T98/	2389	2102	1673	82,66	78,67	64,50	Injuries, poisonings and consequences of external causes /S00-T98/
Женско	**28046**	**35454**	**37183**	**947,87**	**1260,37**	**1357,04**	**Females**
Заразне и паразитарне болести /A00-B99/	124	143	145	4,19	5,08	5,29	Infectious and parasitic diseases /A00-B99/
Тумори /C00-D48/	4256	5464	6581	143,84	194,24	240,18	Neoplasms /C00-D48/
Болести крви и крвотворних органа и неки поремећаји имуног система /D50-D89/	34	25	62	1,15	0,89	2,26	Diseases of the blood, blood-forming organs and disorders involving the immune mechanism /D50-D89/
Болести жлезда с унутрашњим лучењем, исхране и метаболизма /E00-E88/	819	889	1369	27,68	31,60	49,96	Endocrine, nutritional and metabolic diseases /E00-E88/
Душевни поремећаји и поремећаји понашања /F00-F99/	58	45	318	1,96	1,60	11,61	Mental and behavioural disorders /F00-F99/
Болести нервног система /G00-G98/	244	282	517	8,25	10,02	18,87	Diseases of the nervous system, sense organs /G00-G98/
Болести ока и припојака ока /H00-H57/	-	-	-	-	-	-	Diseases of the eye and adnexa /H00-H57/
Болести ува и мастоидног наставка /H60-H93/	-	-	-	-	-	-	Diseases of the ear and mastoid process /H60-H93/
Болести крвотока /I00-I99/	17053	21353	22452	576,34	759,09	819,42	Diseases of the circulatory system /I00-I99/
Болести дисајних органа /J00-J98/	1185	1221	1128	40,05	43,41	41,17	Diseases of the respiratory system /J00-J98/
Болести органа за варење /K00-K92/	574	798	1194	19,40	28,37	43,58	Diseases of the digestive system /K00-K92/
Болести коже и поткожног ткива /L00-L98/	1	9	27	0,03	0,32	0,99	Diseases of the skin and subcutaneous tissue /L00-L98/
Болести мишићно-коштаног система и везивног ткива /M00-M99/	17	28	54	0,57	1,00	1,97	Diseases of the musculoskeletal system and connective tissue /M00-M99/
Болести мокраћно-полног система /N00-N98/	472	567	734	15,95	20,16	26,79	Diseases of the genitourinary system /N00-N98/
Трудноћа, порођај и бабиње /O00-O99/	10	6	10	0,34	0,21	0,36	Pregnancy, childbirth and puerperium /O00-O99/
Нека стања настала у перинаталном периоду /P00-P96/	247	144	100	8,35	5,12	3,65	Certain conditions originating in the perinatal period /P00-P96/
Урођене аномалије, деформације и хромозомне ненормалности /Q00-Q99/	107	66	56	3,62	2,35	2,04	Congenital anomalies, deformations and chromosome abnormalities /Q00-Q99/
Симптоми, знаци и ненормални клинички и лабораторијски налази, некласификовани на другом месту /R00-R99/	1999	3627	1775	67,56	128,94	64,78	Symptoms, signs and abnormal clinical and laboratory findings not elsewhere classified /R00-R99/
Повреде, тровања и последице деловања спољних фактора /S00-T98/	846	787	661	28,59	27,98	24,12	Injuries, poisonings and consequences of external causes /S00-T98/

[1)] Према Међународној класификацији болести; десета ревизија. */ According to the International Classification of Diseases; X Revision.*

2.17. Умрли према узроку смрти[1)] и полу, 1990, 2000. и 2010. (наставак)
Deaths by causes[1)] and sex, 1990, 2000 and 2010 (continued)

Део I / Part I

	Укупно / *Total*			На 100000 становника *Per 100000 inhabitants*			
	1990	2000	2010	1990	2000	2010	
	Војводина / *Vojvodina*						
Свега	**25228**	**30076**	**28399**	**1231,34**	**1480,54**	**1450,72**	**All**
Мушко	**13302**	**15239**	**14361**	**1333,09**	**1548,94**	**1507,68**	**Males**
Заразне и паразитарне болести /A00-B99/	82	102	71	8,22	10,37	7,45	Infectious and parasitic diseases /A00-B99/
Тумори /C00-D48/	2607	3060	3604	261,27	311,03	378,36	Neoplasms /C00-D48/
Болести крви и крвотворних органа и неки поремећаји имуног система /D50-D89/	7	15	19	0,70	1,52	1,99	Diseases of the blood, blood-forming organs and disorders involving the immune mechanism /D50-D89/
Болести жлезда с унутрашњим лучењем, исхране и метаболизма /E00-E88/	196	440	400	19,64	44,72	41,99	Endocrine, nutritional and metabolic diseases /E00-E88/
Душевни поремећаји и поремећаји понашања /F00-F99/	167	130	321	16,74	13,21	33,70	Mental and behavioural disorders /F00-F99/
Болести нервног система /G00-G98/	74	147	199	7,42	14,94	20,89	Diseases of the nervous system /G00-G98/
Болести ока и припојака ока /H00-H57/	-	-	-	-	-	-	Diseases of the eye and adnexa /H00-H57/
Болести ува и мастоидног наставка /H60-H93/	-	-	1	-	-	0,10	Diseases of the ear and mastoid process /H60-H93/
Болести крвотока /I00-I99/	7186	8056	6856	720,16	818,84	719,77	Diseases of the circulatory system /I00-I99/
Болести дисајних органа /J00-J98/	665	906	707	66,64	92,09	74,22	Diseases of the respiratory system /J00-J98/
Болести органа за варење /K00-K92/	530	549	590	53,11	55,80	61,94	Diseases of the digestive system /K00-K92/
Болести коже и поткожног ткива /L00-L98/	-	15	10	-	1,52	1,05	Diseases of the skin and subcutaneous tissue /L00-L98/
Болести мишићно-коштаног система и везивног ткива /M00-M99/	2	13	26	0,20	1,32	2,73	Diseases of the musculoskeletal system and connective tissue /M00-M99/
Болести мокраћно-полног система /N00-N98/	195	187	243	19,54	19,01	25,51	Diseases of the genitourinary system /N00-N98/
Нека стања настала у перинаталном периоду /P00-P96/	95	65	31	9,52	6,61	3,25	Certain conditions originating in the perinatal period /P00-P96/
Урођене аномалије, деформације и хромозомне ненормалности /Q00-Q99/	54	41	15	5,41	4,17	1,57	Congenital anomalies, deformations and chromosome abnormalities /Q00-Q99/
Симптоми, знаци и ненормални клинички и лабораторијски налази, некласификовани на другом месту /R00-R99/	437	605	468	43,79	61,49	49,13	Symptoms, signs and abnormal clinical and laboratory findings not elsewhere classified /R00-R99/
Повреде, тровања и последице деловања спољних фактора /S00-T98/	1005	908	800	100,72	92,29	83,99	Injuries, poisonings and consequences of external causes /S00-T98/
Женско	**11926**	**14837**	**14038**	**1134,75**	**1416,29**	**1396,73**	**Females**
Заразне и паразитарне болести /A00-B99/	51	52	44	4,85	4,96	4,38	Infectious and parasitic diseases /A00-B99/
Тумори /C00-D48/	1946	2323	2646	185,16	221,75	263,27	Neoplasms /C00-D48/
Болести крви и крвотворних органа и неки поремећаји имуног система /D50-D89/	7	29	46	0,67	2,77	4,58	Diseases of the blood, blood-forming organs and disorders involving the immune mechanism /D50-D89/
Болести жлезда с унутрашњим лучењем, исхране и метаболизма /E00-E88/	291	590	524	27,69	56,32	52,14	Endocrine, nutritional and metabolic diseases /E00-E88/
Душевни поремећаји и поремећаји понашања /F00-F99/	28	54	244	2,66	5,15	24,28	Mental and behavioural disorders /F00-F99/
Болести нервног система /G00-G98/	53	117	189	5,04	11,17	18,80	Diseases of the nervous system, sense organs /G00-G98/
Болести ока и припојака ока /H00-H57/	-	-	-	-	-	-	Diseases of the eye and adnexa /H00-H57/
Болести ува и мастоидног наставка /H60-H93/	-	-	-	-	-	-	Diseases of the ear and mastoid process /H60-H93/
Болести крвотока /I00-I99/	7825	9405	8363	744,54	897,77	832,09	Diseases of the circulatory system /I00-I99/
Болести дисајних органа /J00-J98/	455	672	521	43,29	64,15	51,84	Diseases of the respiratory system /J00-J98/
Болести органа за варење /K00-K92/	277	360	432	26,36	34,36	42,98	Diseases of the digestive system /K00-K92/
Болести коже и поткожног ткива /L00-L98/	-	8	21	-	0,76	2,09	Diseases of the skin and subcutaneous tissue /L00-L98/
Болести мишићно-коштаног система и везивног ткива /M00-M99/	6	53	60	0,57	5,06	5,97	Diseases of the musculoskeletal system and connective tissue /M00-M99/
Болести мокраћно-полног система /N00-N98/	145	160	198	13,80	15,27	19,70	Diseases of the genitourinary system /N00-N98/
Трудноћа, порођај и бабиње /O00-O99/	-	1	2	-	0,10	0,20	Pregnancy, childbirth and puerperium /O00-O99/
Нека стања настала у перинаталном периоду /P00-P96/	76	45	23	7,23	4,30	2,29	Certain conditions originating in the perinatal period /P00-P96/
Урођене аномалије, деформације и хромозомне ненормалности /Q00-Q99/	45	49	19	4,28	4,68	1,89	Congenital anomalies, deformations and chromosome abnormalities /Q00-Q99/
Симптоми, знаци и ненормални клинички и лабораторијски налази, некласификовани на другом месту /R00-R99/	352	594	453	33,49	56,70	45,07	Symptoms, signs and abnormal clinical and laboratory findings not elsewhere classified /R00-R99/
Повреде, тровања и последице деловања спољних фактора /S00-T98/	369	325	253	35,11	31,02	25,17	Injuries, poisonings and consequences of external causes /S00-T98/

[1)] Према Међународној класификацији болести; десета ревизија. */ According to the International Classification of Diseases; X Revision.*

2.17. Умрли према узроку смрти[1)] и полу, 1990, 2000. и 2010. (наставак)
Deaths by causes[1)] and sex, 1990, 2000 and 2010 (continued)

Део I / Part I

	Укупно / *Total*			На 100000 становника *Per 100000 inhabitants*			
	1990	2000	2010	1990	2000	2010	
	Косово и Метохија / *Kosovo and Metohija*						
Свега	**8214**	**...**	**...**	**413,38**	**...**	**...**	**All**
Мушко	**4734**	**...**	**...**	461,28	...	...	**Males**
Заразне и паразитарне болести /A00-B99/	233	...	...	22,70	...	...	Infectious and parasitic diseases /A00-B99/
Тумори /C00-D48/	390	...	...	38,00	...	...	Neoplasms /C00-D48/
Болести крви и крвотворних органа и неки поремећаји имуног система /D50-D89/	6	...	...	0,58	...	...	Diseases of the blood, blood-forming organs and disorders involving the immune mechanism /D50-D89/
Болести жлезда с унутрашњим лучењем, исхране и метаболизма /E00-E88/	124	...	...	12,08	...	...	Endocrine, nutritional and metabolic diseases /E00-E88/
Душевни поремећаји и поремећаји понашања /F00-F99/	13	...	...	1,27	...	...	Mental and behavioural disorders /F00-F99/
Болести нервног система /G00-G98/	41	...	...	4,00	...	...	Diseases of the nervous system /G00-G98/
Болести ока и припојака ока /H00-H57/	-	...	...	-	...	...	Diseases of the eye and adnexa /H00-H57/
Болести ува и мастоидног наставка /H60-H93/	2	...	...	0,19	...	...	Diseases of the ear and mastoid process /H60-H93/
Болести крвотока /I00-I99/	1893	...	...	184,45	...	...	Diseases of the circulatory system /I00-I99/
Болести дисајних органа /J00-J98/	369	...	...	35,96	...	...	Diseases of the respiratory system /J00-J98/
Болести органа за варење /K00-K92/	97	...	...	9,45	...	...	Diseases of the digestive system /K00-K92/
Болести коже и поткожног ткива /L00-L98/	4	...	...	0,39	...	...	Diseases of the skin and subcutaneous tissue /L00-L98/
Болести мишићно-коштаног система и везивног ткива /M00-M99/	2	...	...	0,19	...	...	Diseases of the musculoskeletal system and connective tissue /M00-M99/
Болести мокраћно-полног система /N00-N98/	70	...	...	6,82	...	...	Diseases of the genitourinary system /N00-N98/
Нека стања настала у перинаталном периоду /P00-P96/	345	...	...	33,62	...	...	Certain conditions originating in the perinatal period /P00-P96/
Урођене аномалије, деформације и хромозомне ненормалности /Q00-Q99/	71	...	...	6,92	...	...	Congenital anomalies, deformations and chromosome abnormalities /Q00-Q99/
Симптоми, знаци и ненормални клинички и лабораторијски налази, некласификовани на другом месту /R00-R99/	921	...	...	89,74	...	...	Symptoms, signs and abnormal clinical and laboratory findings not elsewhere classified /R00-R99/
Повреде, тровања и последице деловања спољних фактора /S00-T98/	153	...	...	14,91	...	...	Injuries, poisonings and consequences of external causes /S00-T98/
Женско	**3480**	**...**	**...**	**362,20**	**...**	**...**	**Females**
Заразне и паразитарне болести /A00-B99/	195	...	...	20,30	...	...	Infectious and parasitic diseases /A00-B99/
Тумори /C00-D48/	225	...	...	23,42	...	...	Neoplasms /C00-D48/
Болести крви и крвотворних органа и неки поремећаји имуног система /D50-D89/	6	...	...	0,62	...	...	Diseases of the blood, blood-forming organs and disorders involving the immune mechanism /D50-D89/
Болести жлезда с унутрашњим лучењем, исхране и метаболизма /E00-E88/	129	...	...	13,43	...	...	Endocrine, nutritional and metabolic diseases /E00-E88/
Душевни поремећаји и поремећаји понашања /F00-F99/	5	...	...	0,52	...	...	Mental and behavioural disorders /F00-F99/
Болести нервног система /G00-G98/	28	...	...	2,91	...	...	Diseases of the nervous system, sense organs /G00-G98/
Болести ока и припојака ока /H00-H57/	-	...	...	-	...	...	Diseases of the eye and adnexa /H00-H57/
Болести ува и мастоидног наставка /H60-H93/	1	...	...	0,10	...	...	Diseases of the ear and mastoid process /H60-H93/
Болести крвотока /I00-I99/	1371	...	...	142,70	...	...	Diseases of the circulatory system /I00-I99/
Болести дисајних органа /J00-J98/	332	...	...	34,56	...	...	Diseases of the respiratory system /J00-J98/
Болести органа за варење /K00-K92/	56	...	...	5,83	...	...	Diseases of the digestive system /K00-K92/
Болести коже и поткожног ткива /L00-L98/	2	...	...	0,21	...	...	Diseases of the skin and subcutaneous tissue /L00-L98/
Болести мишићно-коштаног система и везивног ткива /M00-M99/	2	...	...	0,21	...	...	Diseases of the musculoskeletal system and connective tissue /M00-M99/
Болести мокраћно-полног система /N00-N98/	35	...	...	3,64	...	...	Diseases of the genitourinary system /N00-N98/
Трудноћа, порођај и бабиње /O00-O99/	5	...	...	0,52	...	...	Pregnancy, childbirth and puerperium /O00-O99/
Нека стања настала у перинаталном периоду /P00-P96/	266	...	...	27,69	...	...	Certain conditions originating in the perinatal period /P00-P96/
Урођене аномалије, деформације и хромозомне ненормалности /Q00-Q99/	57	...	...	5,93	...	...	Congenital anomalies, deformations and chromosome abnormalities /Q00-Q99/
Симптоми, знаци и ненормални клинички и лабораторијски налази, некласификовани на другом месту /R00-R99/	722	...	...	75,15	...	...	Symptoms, signs and abnormal clinical and laboratory findings not elsewhere classified /R00-R99/
Повреде, тровања и последице деловања спољних фактора /S00-T98/	43	...	...	4,48	...	...	Injuries, poisonings and consequences of external causes /S00-T98/

[1)] Према Међународној класификацији болести; десета ревизија. */ According to the International Classification of Diseases; X Revision.*

2.17. Умрли према узроку смрти[1)] и полу, 2011–2019.
Deaths by causes[1)] and sex, 2011–2019

Део II / Part II

	Република Србија / *Republic of Serbia*							
	укупно *Total*	Србија – север / *Srbija – sever*			Србија – југ / *Srbija – jug*			
		свега *All*	Београдски регион *Beogradski region*	Регион Војводине *Region Vojvodine*	свега *All*	Регион Шумадије и Западне Србије *Region Šumadije i Zapadne Srbije*	Регион Јужне и Источне Србије *Region Južne i Istočne Srbije*	Регион Косово и Метохија *Region Kosovo i Metohija*
	2011							
	УКУПНО / *TOTAL*							
Укупно / *Total*	**102935**	**48245**	**20246**	**27999**	**54690**	**29123**	**25567**	**...**
Мушко / *Males*	**52114**	**24289**	**10241**	**14048**	**27825**	**14870**	**12955**	**...**
Заразне и паразитарне болести *Infectious and parasitic diseases* /A00-B99/	251	122	47	75	129	73	56	...
Тумори / *Neoplasms* /C00-D48/	12339	6286	2699	3587	6053	3337	2716	...
Болести крви и крвотворних органа и неки поремећаји имуног система *Diseases of the blood, blood-forming organs and disorders involving the immune mechanism* /D50-D89/	97	37	14	23	60	33	27	...
Болести жлезда с унутрашњим лучењем, исхране и метаболизма / *Endocrine, nutritional and metabolic diseases* /E00-E88/	1374	558	188	370	816	500	316	...
Душевни поремећаји и поремећаји понашања *Mental and behavioural disorders* /F00-F99/	531	264	78	186	267	121	146	...
Болести нервног система *Diseases of the nervous system* /G00-G98/	745	380	193	187	365	156	209	...
Болести ока и припојака ока *Diseases of the eye and adnexa* /H00-H57/	-	-	-	-	-	-	-	...
Болести ува и мастоидног наставка *Diseases of the ear and mastoid process* /H60-H93/	-	-	-	-	-	-	-	...
Болести крвотока *Diseases of the circulatory system* /I00-I99/	25454	11745	4917	6828	13709	7216	6493	...
Болести дисајних органа *Diseases of the respiratory system* /J00-J98/	3041	1300	471	829	1741	1019	722	...
Болести органа за варење *Diseases of the digestive system* /K00-K92/	1963	1010	471	539	953	501	452	...
Болести коже и поткожног ткива *Diseases of the skin and subcutaneous tissue* /L00-L98/	31	22	11	11	9	3	6	...
Болести мишићно-коштаног система и везивног ткива *Diseases of the musculoskeletal system and connective tissue* /M00-M99/	48	26	7	19	22	16	6	...
Болести мокраћно-полног система *Diseases of the genitourinary system* /N00-N98/	1194	458	242	216	736	412	324	...
Нека стања настала у перинаталном периоду / *Certain conditions originating in the perinatal period* /P00-P96/	149	60	28	32	89	37	52	...
Урођене аномалије, деформације и хромозомне ненормалности / *Congenital anomalies, deformations and chromosome abnormalities* /Q00-Q99/	67	40	24	16	27	13	14	...
Симптоми, знаци и ненормални клинички и лабораторијски налази, некласификовани на другом месту / *Symptoms, signs and abnormal clinical and laboratory findings not elsewhere classified* /R00-R99/	2396	806	419	387	1590	737	853	...
Повреде, тровања и последице деловања спољних фактора / *Injuries, poisonings and consequences of external causes* /S00-T98/	2434	1175	432	743	1259	696	563	...
Женско / Females	**50821**	**23956**	**10005**	**13951**	**26865**	**14253**	**12612**	**...**
Заразне и паразитарне болести *Infectious and parasitic diseases* /A00-B99/	187	87	32	55	100	56	44	...
Тумори / *Neoplasms* /C00-D48/	9103	4894	2241	2653	4209	2348	1861	...
Болести крви и крвотворних органа и неки поремећаји имуног система / *Diseases of the blood, blood-forming organs and disorders involving the immune mechanism* /D50-D89/	116	51	17	34	65	39	26	...
Болести жлезда с унутрашњим лучењем, исхране и метаболизма *Endocrine, nutritional and metabolic diseases* /E00-E88/	1896	734	211	523	1162	677	485	...
Душевни поремећаји и поремећаји понашања *Mental and behavioural disorders* /F00-F99/	589	310	102	208	279	94	185	...
Болести нервног система *Diseases of the nervous system* /G00-G98/	773	404	198	206	369	176	193	...

[1)] Према Међународној класификацији болести; десета ревизија. / *According to the International Classification of Diseases; X Revision.*

2.17. Умрли према узроку смрти[1)] и полу, 2011–2019. (наставак)
Deaths by causes[1)] and sex, 2011–2019 (continued)

Део II / Part II

	Република Србија / *Republic of Serbia*							
	укупно *Total*	Србија – север / *Srbija – sever*			Србија – југ / *Srbija – jug*			
		свега *All*	Београдски регион *Beogradski region*	Регион Војводине *Region Vojvodine*	свега *All*	Регион Шумадије и Западне Србије *Region Šumadije i Zapadne Srbije*	Регион Јужне и Источне Србије *Region Južne i Istočne Srbije*	Регион Косово и Метохија *Region Kosovo i Metohija*
Болести ока и припојака ока *Diseases of the eye and adnexa* /H00-H57/	-	-	-	-	-	-	-	...
Болести ува и мастоидног наставка *Diseases of the ear and mastoid process* /H60-H93/	-	-	-	-	-	-	-	...
Болести крвотока *Diseases of the circulatory system* /I00-I99/	30060	14179	5805	8374	15881	8405	7476	...
Болести дисајних органа *Diseases of the respiratory system* /J00-J98/	1991	813	307	506	1178	648	530	...
Болести органа за варење *Diseases of the digestive system* /K00-K92/	1550	847	384	463	703	353	350	...
Болести коже и поткожног ткива *Diseases of the skin and subcutaneous tissue* /L00-L98/	37	23	11	12	14	6	8	...
Болести мишићно-коштаног система и везивног ткива *Diseases of the musculoskeletal system and connective tissue* /M00-M99/	123	61	13	48	62	36	26	...
Болести мокраћно-полног система *Diseases of the genitourinary system* /N00-N98/	1014	406	204	202	608	323	285	...
Трудноћа, порођај и бабиње *Pregnancy, childbirth and puerperium* /O00-O99/	7	-	-	-	7	3	4	...
Нека стања настала у перинаталном периоду / *Certain conditions originating in the perinatal period* /P00-P96/	126	56	40	16	70	47	23	...
Урођене аномалије, деформације и хромозомне ненормалности / *Congenital anomalies, deformations and chromosome abnormalities* /Q00-Q99/	59	39	12	27	20	13	7	...
Симптоми, знаци и ненормални клинички и лабораторијски налази, некласификовани на другом месту / *Symptoms, signs and abnormal clinical and laboratory findings not elsewhere classified* /R00-R99/	2299	632	281	351	1667	766	901	...
Повреде, тровања и последице деловања спољних фактора / *Injuries, poisonings and consequences of external causes* /S00-T98/	891	420	147	273	471	263	208	...
	НА 100 000 СТАНОВНИКА / *PER 100 000 INHABITANTS*							
Укупно / *Total*	**1422,44**	**1343,46**	**1221,00**	**1448,52**	**1500,24**	**1432,37**	**1585,83**	**...**
Мушко / *Males*	**1478,90**	**1407,81**	**1304,16**	**1494,40**	**1547,10**	**1484,96**	**1625,17**	**...**
Заразне и паразитарне болести *Infectious and parasitic diseases* /A00-B99/	7,12	7,07	5,99	7,98	7,17	7,29	7,03	...
Тумори / *Neoplasms* /C00-D48/	350,16	364,34	343,71	381,58	336,55	333,24	340,71	...
Болести крви и крвотворних органа и неки поремећаји имуног система / *Diseases of the blood, blood-forming organs and disorders involving the immune mechanism* /D50-D89/	2,75	2,14	1,78	2,45	3,34	3,30	3,39	...
Болести жлезда с унутрашњим лучењем, исхране и метаболизма *Endocrine, nutritional and metabolic diseases* /E00-E88/	38,99	32,34	23,94	39,36	45,37	49,93	39,64	...
Душевни поремећаји и поремећаји понашања *Mental and behavioural disorders* /F00-F99/	15,07	15,30	9,93	19,79	14,85	12,08	18,32	...
Болести нервног система *Diseases of the nervous system* /G00-G98/	21,14	22,03	24,58	19,89	20,29	15,58	26,22	...
Болести ока и припојака ока *Diseases of the eye and adnexa* /H00-H57/	-	-	-	-	-	-	-	...
Болести ува и мастоидног наставка *Diseases of the ear and mastoid process* /H60-H93/	-	-	-	-	-	-	-	...
Болести крвотока *Diseases of the circulatory system* /I00-I99/	722,34	680,75	626,16	726,35	762,24	720,61	814,53	...
Болести дисајних органа *Diseases of the respiratory system* /J00-J98/	86,30	75,35	59,98	88,19	96,80	101,76	90,57	...
Болести органа за варење *Diseases of the digestive system* /K00-K92/	55,71	58,54	59,98	57,34	52,99	50,03	56,70	...
Болести коже и поткожног ткива *Diseases of the skin and subcutaneous tissue* /L00-L98/	0,88	1,28	1,40	1,17	0,50	0,30	0,75	...

[1)] Према Међународној класификацији болести; десета ревизија. / *According to the International Classification of Diseases; X Revision.*

2.17. Умрли према узроку смрти[1)] и полу, 2011–2019. (наставак)
Deaths by causes[1)] and sex, 2011–2019 (continued)

Део II / Part II

	Република Србија / *Republic of Serbia*							
		Србија – север / *Srbija – sever*			Србија – југ / *Srbija – jug*			
	укупно *Total*	свега *All*	Београдски регион *Beogradski region*	Регион Војводине *Region Vojvodine*	свега *All*	Регион Шумадије и Западне Србије *Region Šumadije i Zapadne Srbije*	Регион Јужне и Источне Србије *Region Južne i Istočne Srbije*	Регион Косово и Метохија *Region Kosovo i Metohija*
Болести мишићно-коштаног система и везивног ткива *Diseases of the musculoskeletal system and connective tissue* /M00-M99/	1,36	1,51	0,89	2,02	1,22	1,60	0,75	...
Болести мокраћно-полног система *Diseases of the genitourinary system* /N00-N98/	33,88	26,55	30,82	22,98	40,92	41,14	40,64	...
Нека стања настала у перинаталном периоду / *Certain conditions originating in the perinatal period* /P00-P96/	4,23	3,48	3,57	3,40	4,95	3,69	6,52	...
Урођене аномалије, деформације и хромозомне ненормалности / *Congenital anomalies, deformations and chromosome abnormalities* /Q00-Q99/	1,90	2,32	3,06	1,70	1,50	1,30	1,76	...
Симптоми, знаци и ненормални клинички и лабораторијски налази, некласификовани на другом месту / *Symptoms, signs and abnormal clinical and laboratory findings not elsewhere classified* /R00-R99/	67,99	46,72	53,36	41,17	88,41	73,60	107,01	...
Повреде, тровања и последице деловања спољних фактора / *Injuries, poisonings and consequences of external causes* /S00-T98/	69,07	68,10	55,01	79,04	70,00	69,50	70,63	...
Женско / *Females*	**1368,84**	**1283,96**	**1146,19**	**1405,07**	**1454,60**	**1381,34**	**1547,35**	**...**
Заразне и паразитарне болести *Infectious and parasitic diseases* /A00-B99/	5,04	4,66	3,67	5,54	5,41	5,43	5,40	...
Тумори / *Neoplasms* /C00-D48/	245,19	262,30	256,73	267,20	227,90	227,56	228,32	...
Болести крви и крвотворних органа и неки поремећаји имуног система / *Diseases of the blood, blood-forming organs and disorders involving the immune mechanism* /D50-D89/	3,12	2,73	1,95	3,42	3,52	3,78	3,19	...
Болести жлезда с унутрашњим лучењем, исхране и метаболизма *Endocrine, nutritional and metabolic diseases* /E00-E88/	51,07	39,34	24,17	52,67	62,92	65,61	59,50	...
Душевни поремећаји и поремећаји понашања *Mental and behavioural disorders* /F00-F99/	15,86	16,61	11,69	20,95	15,11	9,11	22,70	...
Болести нервног система *Diseases of the nervous system* /G00-G98/	20,82	21,65	22,68	20,75	19,98	17,06	23,68	...
Болести ока и припојака ока *Diseases of the eye and adnexa* /H00-H57/	-	-	-	-	-	-	-	...
Болести ува и мастоидног наставка *Diseases of the ear and mastoid process* /H60-H93/	-	-	-	-	-	-	-	...
Болести крвотока *Diseases of the circulatory system* /I00-I99/	809,65	759,94	665,03	843,39	859,87	814,58	917,22	...
Болести дисајних органа *Diseases of the respiratory system* /J00-J98/	53,63	43,57	35,17	50,96	63,78	62,80	65,03	...
Болести органа за варење *Diseases of the digestive system* /K00-K92/	41,75	45,40	43,99	46,63	38,06	34,21	42,94	...
Болести коже и поткожног ткива *Diseases of the skin and subcutaneous tissue* /L00-L98/	1,00	1,23	1,26	1,21	0,76	0,58	0,98	...
Болести мишићно-коштаног система и везивног ткива *Diseases of the musculoskeletal system and connective tissue* /M00-M99/	3,31	3,27	1,49	4,83	3,36	3,49	3,19	...
Болести мокраћно-полног система *Diseases of the genitourinary system* /N00-N98/	27,31	21,76	23,37	20,34	32,92	31,30	34,97	...
Трудноћа, порођај и бабиње *Pregnancy, childbirth and puerperium* /O00-O99/	0,19	-	-	-	0,38	0,29	0,49	...
Нека стања настала у перинаталном периоду / *Certain conditions originating in the perinatal period* /P00-P96/	3,39	3,00	4,58	1,61	3,79	4,56	2,82	...
Урођене аномалије, деформације и хромозомне ненормалности / *Congenital anomalies, deformations and chromosome abnormalities* /Q00-Q99/	1,59	2,09	1,37	2,72	1,08	1,26	0,86	...
Симптоми, знаци и ненормални клинички и лабораторијски налази, некласификовани на другом месту / *Symptoms, signs and abnormal clinical and laboratory findings not elsewhere classified* /R00-R99/	61,92	33,87	32,19	35,35	90,26	74,24	110,54	...
Повреде, тровања и последице деловања спољних фактора / *Injuries, poisonings and consequences of external causes* /S00-T98/	24,00	22,51	16,84	27,50	25,50	25,49	25,52	...

[1)] Према Међународној класификацији болести; десета ревизија. / *According to the International Classification of Diseases; X Revision.*

2.17. Умрли према узроку смрти[1)] и полу, 2011–2019. (наставак)
Deaths by causes[1)] and sex, 2011–2019 (continued)

Део II / Part II

	Република Србија / *Republic of Serbia*							
	укупно *Total*	Србија – север / *Srbija – sever*			Србија – југ / *Srbija – jug*			
		свега *All*	Београдски регион *Beogradski region*	Регион Војводине *Region Vojvodine*	свега *All*	Регион Шумадије и Западне Србије *Region Šumadije i Zapadne Srbije*	Регион Јужне и Источне Србије *Region Južne i Istočne Srbije*	Регион Косово и Метохија *Region Kosovo i Metohija*
	2012							
	УКУПНО / *TOTAL*							
Укупно / *Total*	**102400**	**48195**	**20725**	**27470**	**54205**	**28448**	**25757**	**...**
Мушко / *Males*	**51909**	**24243**	**10499**	**13744**	**27666**	**14532**	**13134**	**...**
Заразне и паразитарне болести *Infectious and parasitic diseases* /A00-B99/	251	118	50	68	133	72	61	...
Тумори / *Neoplasms* /C00-D48/	12372	6356	2841	3515	6016	3236	2780	...
Болести крви и крвотворних органа и неки поремећаји имуног система / *Diseases of the blood, blood-forming organs and disorders involving the immune mechanism* /D50-D89/	85	27	12	15	58	43	15	...
Болести жлезда с унутрашњим лучењем, исхране и метаболизма / *Endocrine, nutritional and metabolic diseases* /E00-E88/	1311	531	223	308	780	397	383	...
Душевни поремећаји и поремећаји понашања *Mental and behavioural disorders* /F00-F99/	549	239	97	142	310	131	179	...
Болести нервног система *Diseases of the nervous system* /G00-G98/	903	452	235	217	451	215	236	...
Болести ока и припојака ока *Diseases of the eye and adnexa* /H00-H57/	-	-	-	-	-	-	-	...
Болести ува и мастоидног наставка *Diseases of the ear and mastoid process* /H60-H93/	-	-	-	-	-	-	-	...
Болести крвотока *Diseases of the circulatory system* /I00-I99/	25307	11695	5008	6687	13612	7154	6458	...
Болести дисајних органа *Diseases of the respiratory system* /J00-J98/	2959	1317	563	754	1642	918	724	...
Болести органа за варење *Diseases of the digestive system* /K00-K92/	1893	946	430	516	947	461	486	...
Болести коже и поткожног ткива *Diseases of the skin and subcutaneous tissue* /L00-L98/	33	16	5	11	17	12	5	...
Болести мишићно-коштаног система и везивног ткива *Diseases of the musculoskeletal system and connective tissue* /M00-M99/	59	34	5	29	25	15	10	...
Болести мокраћно-полног система *Diseases of the genitourinary system* /N00-N98/	1146	449	228	221	697	337	360	...
Нека стања настала у перинаталном периоду / *Certain conditions originating in the perinatal period* /P00-P96/	150	69	36	33	81	44	37	...
Урођене аномалије, деформације и хромозомне ненормалности / *Congenital anomalies, deformations and chromosome abnormalities* /Q00-Q99/	53	25	13	12	28	16	12	...
Симптоми, знаци и ненормални клинички и лабораторијски налази, некласификовани на другом месту / *Symptoms, signs and abnormal clinical and laboratory findings not elsewhere classified* /R00-R99/	2394	767	322	445	1627	822	805	...
Повреде, тровања и последице деловања спољних фактора / *Injuries, poisonings and consequences of external causes* /S00-T98/	2444	1202	431	771	1242	659	583	...
Женско / *Females*	**50491**	**23952**	**10226**	**13726**	**26539**	**13916**	**12623**	**...**
Заразне и паразитарне болести *Infectious and parasitic diseases* /A00-B99/	203	99	45	54	104	53	51	...
Тумори / *Neoplasms* /C00-D48/	9353	5075	2411	2664	4278	2285	1993	...
Болести крви и крвотворних органа и неки поремећаји имуног система / *Diseases of the blood, blood-forming organs and disorders involving the immune mechanism* /D50-D89/	108	42	10	32	66	42	24	...
Болести жлезда с унутрашњим лучењем, исхране и метаболизма *Endocrine, nutritional and metabolic diseases* /E00-E88/	1781	685	229	456	1096	587	509	...
Душевни поремећаји и поремећаји понашања *Mental and behavioural disorders* /F00-F99/	614	278	170	108	336	139	197	...
Болести нервног система *Diseases of the nervous system* /G00-G98/	865	479	246	233	386	189	197	...

[1)] Према Међународној класификацији болести; десета ревизија. / *According to the International Classification of Diseases; X Revision.*

2.17. Умрли према узроку смрти[1)] и полу, 2011–2019. (наставак)
Deaths by causes[1)] and sex, 2011–2019 (continued)

Део II / Part II

	Република Србија / *Republic of Serbia*							
	укупно *Total*	Србија – север / *Srbija – sever*			Србија – југ / *Srbija – jug*			
		свега *All*	Београдски регион *Beogradski region*	Регион Војводине *Region Vojvodine*	свега *All*	Регион Шумадије и Западне Србије *Region Šumadije i Zapadne Srbije*	Регион Јужне и Источне Србије *Region Južne i Istočne Srbije*	Регион Косово и Метохија *Region Kosovo i Metohija*
Болести ока и припојака ока *Diseases of the eye and adnexa* /H00-H57/	-	-	-	-	-	-	-	...
Болести ува и мастоидног наставка *Diseases of the ear and mastoid process* /H60-H93/	-	-	-	-	-	-	-	...
Болести крвотока *Diseases of the circulatory system* /I00-I99/	29665	13992	5771	8221	15673	8195	7478	...
Болести дисајних органа *Diseases of the respiratory system* /J00-J98/	2016	955	430	525	1061	600	461	...
Болести органа за варење *Diseases of the digestive system* /K00-K92/	1512	789	366	423	723	364	359	...
Болести коже и поткожног ткива *Diseases of the skin and subcutaneous tissue* /L00-L98/	50	29	11	18	21	13	8	...
Болести мишићно-коштаног система и везивног ткива *Diseases of the musculoskeletal system and connective tissue* /M00-M99/	110	58	17	41	52	32	20	...
Болести мокраћно-полног система *Diseases of the genitourinary system* /N00-N98/	949	366	162	204	583	291	292	...
Трудноћа, порођај и бабиње *Pregnancy, childbirth and puerperium* /O00-O99/	10	6	4	2	4	4	-	...
Нека стања настала у перинаталном периоду / *Certain conditions originating in the perinatal period* /P00-P96/	132	67	35	32	65	41	24	...
Урођене аномалије, деформације и хромозомне ненормалности / *Congenital anomalies, deformations and chromosome abnormalities* /Q00-Q99/	45	28	14	14	17	10	7	...
Симптоми, знаци и ненормални клинички и лабораторијски налази, некласификовани на другом месту / *Symptoms, signs and abnormal clinical and laboratory findings not elsewhere classified* /R00-R99/	2237	587	149	438	1650	853	797	...
Повреде, тровања и последице деловања спољних фактора / *Injuries, poisonings and consequences of external causes* /S00-T98/	841	417	156	261	424	218	206	...
	НА 100 000 СТАНОВНИКА / *PER 100 000 INHABITANTS*							
Укупно / *Total*	**1421,93**	**1343,89**	**1245,33**	**1429,23**	**1499,34**	**1409,54**	**1612,82**	**...**
Мушко / *Males*	**1480,18**	**1407,21**	**1333,36**	**1469,39**	**1550,63**	**1461,53**	**1662,79**	**...**
Заразне и паразитарне болести *Infectious and parasitic diseases* /A00-B99/	7,16	6,85	6,35	7,27	7,45	7,24	7,72	...
Тумори / *Neoplasms* /C00-D48/	352,79	368,94	360,80	375,79	337,19	325,45	351,95	...
Болести крви и крвотворних органа и неки поремећаји имуног система / *Diseases of the blood, blood-forming organs and disorders involving the immune mechanism* /D50-D89/	2,42	1,57	1,52	1,60	3,25	4,32	1,90	...
Болести жлезда с унутрашњим лучењем, исхране и метаболизма / *Endocrine, nutritional and metabolic diseases* /E00-E88/	37,38	30,82	28,32	32,93	43,72	39,93	48,49	...
Душевни поремећаји и поремећаји понашања *Mental and behavioural disorders* /F00-F99/	15,65	13,87	12,32	15,18	17,37	13,18	22,66	...
Болести нервног система *Diseases of the nervous system* /G00-G98/	25,75	26,24	29,84	23,20	25,28	21,62	29,88	...
Болести ока и припојака ока *Diseases of the eye and adnexa* /H00-H57/	-	-	-	-	-	-	-	...
Болести ува и мастоидног наставка *Diseases of the ear and mastoid process* /H60-H93/	-	-	-	-	-	-	-	...
Болести крвотока *Diseases of the circulatory system* /I00-I99/	721,62	678,85	636,01	714,91	762,93	719,50	817,60	...
Болести дисајних органа *Diseases of the respiratory system* /J00-J98/	84,38	76,45	71,50	80,61	92,03	92,33	91,66	...
Болести органа за варење *Diseases of the digestive system* /K00-K92/	53,98	54,91	54,61	55,17	53,08	46,36	61,53	...
Болести коже и поткожног ткива *Diseases of the skin and subcutaneous tissue* /L00-L98/	0,94	0,93	0,63	1,18	0,95	1,21	0,63	...

[1)] Према Међународној класификацији болести; десета ревизија. / *According to the International Classification of Diseases; X Revision.*

2.17. **Умрли према узроку смрти[1)] и полу, 2011–2019.** (наставак)
Deaths by causes[1)] and sex, 2011–2019 (continued)

Део II / Part II

	Република Србија / *Republic of Serbia*							
	укупно *Total*	Србија – север / *Srbija – sever*			Србија – југ / *Srbija – jug*			
		свега *All*	Београдски регион *Beogradski region*	Регион Војводине *Region Vojvodine*	свега *All*	Регион Шумадије и Западне Србије *Region Šumadije i Zapadne Srbije*	Регион Јужне и Источне Србије *Region Južne i Istočne Srbije*	Регион Косово и Метохија *Region Kosovo i Metohija*
Болести мишићно-коштаног система и везивног ткива *Diseases of the musculoskeletal system and connective tissue* /M00-M99/	1,68	1,97	0,63	3,10	1,40	1,51	1,27	...
Болести мокраћно-полног система *Diseases of the genitourinary system* /N00-N98/	32,68	26,06	28,96	23,63	39,07	33,89	45,58	...
Нека стања настала у перинаталном периоду / *Certain conditions originating in the perinatal period* /P00-P96/	4,28	4,01	4,57	3,53	4,54	4,43	4,68	...
Урођене аномалије, деформације и хромозомне ненормалности / *Congenital anomalies, deformations and chromosome abnormalities* /Q00-Q99/	1,51	1,45	1,65	1,28	1,57	1,61	1,52	...
Симптоми, знаци и ненормални клинички и лабораторијски налази, некласификовани на другом месту / *Symptoms, signs and abnormal clinical and laboratory findings not elsewhere classified* /R00-R99/	68,26	44,52	40,89	47,58	91,19	82,67	101,91	...
Повреде, тровања и последице деловања спољних фактора / *Injuries, poisonings and consequences of external causes* /S00-T98/	69,69	69,77	54,74	82,43	69,61	66,28	73,81	...
Женско / *Females*	**1366,63**	**1285,35**	**1166,28**	**1391,16**	**1449,36**	**1359,06**	**1563,92**	**...**
Заразне и паразитарне болести *Infectious and parasitic diseases* /A00-B99/	5,49	5,31	5,13	5,47	5,68	5,18	6,32	...
Тумори / *Neoplasms* /C00-D48/	253,16	272,34	274,97	270,00	233,63	223,16	246,92	...
Болести крви и крвотворних органа и неки поремећаји имуног система / *Diseases of the blood, blood-forming organs and disorders involving the immune mechanism* /D50-D89/	2,92	2,25	1,14	3,24	3,60	4,10	2,97	...
Болести жлезда с унутрашњим лучењем, исхране и метаболизма / *Endocrine, nutritional and metabolic diseases* /E00-E88/	48,21	36,76	26,12	46,22	59,86	57,33	63,06	...
Душевни поремећаји и поремећаји понашања *Mental and behavioural disorders* /F00-F99/	16,62	14,92	19,39	10,95	18,35	13,57	24,41	...
Болести нервног система *Diseases of the nervous system* /G00-G98/	23,41	25,70	28,06	23,62	21,08	18,46	24,41	...
Болести ока и припојака ока *Diseases of the eye and adnexa* /H00-H57/	-	-	-	-	-	-	-	...
Болести ува и мастоидног наставка *Diseases of the ear and mastoid process* /H60-H93/	-	-	-	-	-	-	-	...
Болести кртотока *Diseases of the circulatory system* /I00-I99/	802,94	750,86	658,18	833,22	855,94	800,34	926,48	...
Болести дисајних органа *Diseases of the respiratory system* /J00-J98/	54,57	51,25	49,04	53,21	57,94	58,60	57,12	...
Болести органа за варење *Diseases of the digestive system* /K00-K92/	40,93	42,34	41,74	42,87	39,48	35,55	44,48	...
Болести коже и поткожног ткива *Diseases of the skin and subcutaneous tissue* /L00-L98/	1,35	1,56	1,25	1,82	1,15	1,27	0,99	...
Болести мишићно-коштаног система и везивног ткива *Diseases of the musculoskeletal system and connective tissue* /M00-M99/	2,98	3,11	1,94	4,16	2,84	3,13	2,48	...
Болести мокраћно-полног система *Diseases of the genitourinary system* /N00-N98/	25,69	19,64	18,48	20,68	31,84	28,42	36,18	...
Трудноћа, порођај и бабиње *Pregnancy, childbirth and puerperium* /O00-O99/	0,27	0,32	0,46	0,20	0,22	0,39	-	...
Нека стања настала у перинаталном периоду / *Certain conditions originating in the perinatal period* /P00-P96/	3,57	3,60	3,99	3,24	3,55	4,00	2,97	...
Урођене аномалије, деформације и хромозомне ненормалности / *Congenital anomalies, deformations and chromosome abnormalities* /Q00-Q99/	1,22	1,50	1,60	1,42	0,93	0,98	0,87	...
Симптоми, знаци и ненормални клинички и лабораторијски налази, некласификовани на другом месту / *Symptoms, signs and abnormal clinical and laboratory findings not elsewhere classified* /R00-R99/	60,55	31,50	16,99	44,39	90,11	83,31	98,74	...
Повреде, тровања и последице деловања спољних фактора / *Injuries, poisonings and consequences of external causes* /S00-T98/	22,76	22,38	17,79	26,45	23,16	21,29	25,52	...

[1)] Према Међународној класификацији болести; десета ревизија. / *According to the International Classification of Diseases; X Revision.*

2.17. Умрли према узроку смрти[1)] и полу, 2011–2019. (наставак)
Deaths by causes[1)] and sex, 2011–2019 (continued)

Део II / Part II

	Република Србија / *Republic of Serbia*							
	укупно *Total*	Србија – север / *Srbija – sever*			Србија – југ / *Srbija – jug*			
		свега *All*	Београдски регион *Beogradski region*	Регион Војводине *Region Vojvodine*	свега *All*	Регион Шумадије и Западне Србије *Region Šumadije i Zapadne Srbije*	Регион Јужне и Источне Србије *Region Južne i Istočne Srbije*	Регион Косово и Метохија *Region Kosovo i Metohija*
	2013							
	УКУПНО / *TOTAL*							
Укупно / *Total*	**100300**	**47323**	**20288**	**27035**	**52977**	**28238**	**24739**	**...**
Мушко / *Males*	**50910**	**23884**	**10191**	**13693**	**27026**	**14330**	**12696**	**...**
Заразне и паразитарне болести *Infectious and parasitic diseases* /A00-B99/	330	140	56	84	190	103	87	...
Тумори / *Neoplasms* /C00-D48/	12391	6476	2877	3599	5915	3283	2632	...
Болести крви и крвотворних органа и неки поремећаји имуног система / *Diseases of the blood, blood-forming organs and disorders involving the immune mechanism* /D50-D89/	87	33	16	17	54	35	19	...
Болести жлезда с унутрашњим лучењем, исхране и метаболизма / *Endocrine, nutritional and metabolic diseases* /E00-E88/	1323	539	196	343	784	427	357	...
Душевни поремећаји и поремећаји понашања *Mental and behavioural disorders* /F00-F99/	594	291	97	194	303	153	150	...
Болести нервног система *Diseases of the nervous system* /G00-G98/	845	415	202	213	430	214	216	...
Болести ока и припојака ока *Diseases of the eye and adnexa* /H00-H57/	1	-	-	-	1	-	1	...
Болести ува и мастоидног наставка *Diseases of the ear and mastoid process* /H60-H93/	-	-	-	-	-	-	-	...
Болести крвотока *Diseases of the circulatory system* /I00-I99/	24505	11386	4838	6548	13119	6930	6189	...
Болести дисајних органа *Diseases of the respiratory system* /J00-J98/	2819	1247	516	731	1572	863	709	...
Болести органа за варење *Diseases of the digestive system* /K00-K92/	1940	947	430	517	993	476	517	...
Болести коже и поткожног ткива *Diseases of the skin and subcutaneous tissue* /L00-L98/	35	21	10	11	14	2	12	...
Болести мишићно-коштаног система и везивног ткива *Diseases of the musculoskeletal system and connective tissue* /M00-M99/	47	29	6	23	18	11	7	...
Болести мокраћно-полног система *Diseases of the genitourinary system* /N00-N98/	1097	374	157	217	723	365	358	...
Нека стања настала у перинаталном периоду / *Certain conditions originating in the perinatal period* /P00-P96/	174	79	45	34	95	48	47	...
Урођене аномалије, деформације и хромозомне ненормалности / *Congenital anomalies, deformations and chromosome abnormalities* /Q00-Q99/	68	30	14	16	38	20	18	...
Симптоми, знаци и ненормални клинички и лабораторијски налази, некласификовани на другом месту / *Symptoms, signs and abnormal clinical and laboratory findings not elsewhere classified* /R00-R99/	2318	701	293	408	1617	737	880	...
Повреде, тровања и последице деловања спољних фактора / *Injuries, poisonings and consequences of external causes* /S00-T98/	2336	1176	438	738	1160	663	497	...
Женско / *Females*	**49390**	**23439**	**10097**	**13342**	**25951**	**13908**	**12043**	**...**
Заразне и паразитарне болести *Infectious and parasitic diseases* /A00-B99/	253	103	30	73	150	94	56	...
Тумори / *Neoplasms* /C00-D48/	9255	5062	2406	2656	4193	2256	1937	...
Болести крви и крвотворних органа и неки поремећаји имуног система *Diseases of the blood, blood-forming organs and disorders involving the immune mechanism* /D50-D89/	130	49	19	30	81	49	32	...
Болести жлезда с унутрашњим лучењем, исхране и метаболизма *Endocrine, nutritional and metabolic diseases* /E00-E88/	1586	593	198	395	993	520	473	...
Душевни поремећаји и поремећаји понашања *Mental and behavioural disorders* /F00-F99/	625	310	170	140	315	135	180	...
Болести нервног система *Diseases of the nervous system* /G00-G98/	930	480	235	245	450	241	209	...

[1)] Према Међународној класификацији болести; десета ревизија. / *According to the International Classification of Diseases; X Revision.*

2.17. Умрли према узроку смрти[1)] и полу, 2011–2019. (наставак)
Deaths by causes[1)] and sex, 2011–2019 (continued)

Део II / Part II

	Република Србија / *Republic of Serbia*							
	укупно *Total*	Србија – север / *Srbija – sever*			Србија – југ / *Srbija – jug*			
		свега *All*	Београдски регион *Beogradski region*	Регион Војводине *Region Vojvodine*	свега *All*	Регион Шумадије и Западне Србије *Region Šumadije i Zapadne Srbije*	Регион Јужне и Источне Србије *Region Južne i Istočne Srbije*	Регион Косово и Метохија *Region Kosovo i Metohija*
Болести ока и припојака ока *Diseases of the eye and adnexa* /H00-H57/	-	-	-	-	-	-	-	...
Болести ува и мастоидног наставка *Diseases of the ear and mastoid process* /H60-H93/	-	-	-	-	-	-	-	...
Болести крвотока *Diseases of the circulatory system* /I00-I99/	28862	13675	5764	7911	15187	8227	6960	...
Болести дисајних органа *Diseases of the respiratory system* /J00-J98/	2014	986	396	590	1028	606	422	...
Болести органа за варење *Diseases of the digestive system* /K00-K92/	1497	721	340	381	776	397	379	...
Болести коже и поткожног ткива *Diseases of the skin and subcutaneous tissue* /L00-L98/	30	11	4	7	19	10	9	...
Болести мишићно-коштаног система и везивног ткива *Diseases of the musculoskeletal system and connective tissue* /M00-M99/	121	64	27	37	57	35	22	...
Болести мокраћно-полног система *Diseases of the genitourinary system* /N00-N98/	961	377	154	223	584	297	287	...
Трудноћа, порођај и бабиње *Pregnancy, childbirth and puerperium* /O00-O99/	9	3	1	2	6	3	3	...
Нека стања настала у перинаталном периоду / *Certain conditions originating in the perinatal period* /P00-P96/	118	55	33	22	63	38	25	...
Урођене аномалије, деформације и хромозомне ненормалности / *Congenital anomalies, deformations and chromosome abnormalities* /Q00-Q99/	45	25	11	14	20	9	11	...
Симптоми, знаци и ненормални клинички и лабораторијски налази, некласификовани на другом месту / *Symptoms, signs and abnormal clinical and laboratory findings not elsewhere classified* /R00-R99/	2118	512	138	374	1606	769	837	...
Повреде, тровања и последице деловања спољних фактора / *Injuries, poisonings and consequences of external causes* /S00-T98/	836	413	171	242	423	222	201	...
	НА 100 000 СТАНОВНИКА / *PER 100 000 INHABITANTS*							
Укупно / *Total*	**1399,56**	**1321,26**	**1215,18**	**1413,89**	**1477,78**	**1409,70**	**1563,99**	**...**
Мушко / *Males*	**1458,87**	**1388,54**	**1291,20**	**1471,08**	**1527,23**	**1451,81**	**1622,37**	**...**
Заразне и паразитарне болести *Infectious and parasitic diseases* /A00-B99/	9,46	8,14	7,10	9,02	10,74	10,44	11,12	...
Тумори / *Neoplasms* /C00-D48/	355,08	376,49	364,52	386,65	334,26	332,61	336,33	...
Болести крви и крвотворних органа и неки поремећаји имуног система *Diseases of the blood, blood-forming organs and disorders involving the immune mechanism* /D50-D89/	2,49	1,92	2,03	1,83	3,05	3,55	2,43	...
Болести жлезда с унутрашњим лучењем, исхране и метаболизма *Endocrine, nutritional and metabolic diseases* /E00-E88/	37,91	31,34	24,83	36,85	44,30	43,26	45,62	...
Душевни поремећаји и поремећаји понашања *Mental and behavioural disorders* /F00-F99/	17,02	16,92	12,29	20,84	17,12	15,50	19,17	...
Болести нервног система *Diseases of the nervous system* /G00-G98/	24,21	24,13	25,59	22,88	24,30	21,68	27,60	...
Болести ока и припојака ока *Diseases of the eye and adnexa* /H00-H57/	0,03	-	-	-	0,06	-	0,13	...
Болести ува и мастоидног наставка *Diseases of the ear and mastoid process* /H60-H93/	-	-	-	-	-	-	-	...
Болести крвотока *Diseases of the circulatory system* /I00-I99/	702,21	661,95	612,97	703,47	741,35	702,10	790,87	...
Болести дисајних органа *Diseases of the respiratory system* /J00-J98/	80,78	72,50	65,38	78,53	88,83	87,43	90,60	...
Болести органа за варење *Diseases of the digestive system* /K00-K92/	55,59	55,06	54,48	55,54	56,11	48,22	66,07	...
Болести коже и поткожног ткива *Diseases of the skin and subcutaneous tissue* /L00-L98/	1,00	1,22	1,27	1,18	0,79	0,20	1,53	...

[1)] Према Међународној класификацији болести; десета ревизија. / *According to the International Classification of Diseases; X Revision.*

2.17. Умрли према узроку смрти[1)] и полу, 2011–2019. (наставак)
Deaths by causes[1)] and sex, 2011–2019 (continued)

Део II / Part II

	Република Србија / *Republic of Serbia*							
	укупно *Total*	Србија – север / *Srbija – sever*			Србија – југ / *Srbija – jug*			
		свега *All*	Београдски регион *Beogradski region*	Регион Војводине *Region Vojvodine*	свега *All*	Регион Шумадије и Западне Србије *Region Šumadije i Zapadne Srbije*	Регион Јужне и Источне Србије *Region Južne i Istočne Srbije*	Регион Косово и Метохија *Region Kosovo i Metohija*
Болести мишићно-коштаног система и везивног ткива *Diseases of the musculoskeletal system and connective tissue* /M00-M99/	1,35	1,69	0,76	2,47	1,02	1,11	0,89	...
Болести мокраћно-полног система *Diseases of the genitourinary system* /N00-N98/	31,44	21,74	19,89	23,31	40,86	36,98	45,75	...
Нека стања настала у перинаталном периоду / *Certain conditions originating in the perinatal period* /P00-P96/	4,99	4,59	5,70	3,65	5,37	4,86	6,01	...
Урођене аномалије, деформације и хромозомне ненормалности / *Congenital anomalies, deformations and chromosome abnormalities* /Q00-Q99/	1,95	1,74	1,77	1,72	2,15	2,03	2,30	...
Симптоми, знаци и ненормални клинички и лабораторијски налази, некласификовани на другом месту / *Symptoms, signs and abnormal clinical and laboratory findings not elsewhere classified* /R00-R99/	66,42	40,75	37,12	43,83	91,38	74,67	112,45	...
Повреде, тровања и последице деловања спољних фактора / *Injuries, poisonings and consequences of external causes* /S00-T98/	66,94	68,37	55,49	79,29	65,55	67,17	63,51	...
Женско / *Females*	**1343,26**	**1259,10**	**1147,01**	**1359,65**	**1429,57**	**1368,80**	**1506,83**	**...**
Заразне и паразитарне болести *Infectious and parasitic diseases* /A00-B99/	6,88	5,53	3,41	7,44	8,26	9,25	7,01	...
Тумори / *Neoplasms* /C00-D48/	251,71	271,92	273,32	270,67	230,98	222,03	242,36	...
Болести крви и крвотворних органа и неки поремећаји имуног система *Diseases of the blood, blood-forming organs and disorders involving the immune mechanism* /D50-D89/	3,54	2,63	2,16	3,06	4,46	4,82	4,00	...
Болести жлезда с унутрашњим лучењем, исхране и метаболизма *Endocrine, nutritional and metabolic diseases* /E00-E88/	43,13	31,85	22,49	40,25	54,70	51,18	59,18	...
Душевни поремећаји и поремећаји понашања *Mental and behavioural disorders* /F00-F99/	17,00	16,65	19,31	14,27	17,35	13,29	22,52	...
Болести нервног система *Diseases of the nervous system* /G00-G98/	25,29	25,78	26,70	24,97	24,79	23,72	26,15	...
Болести ока и припојака ока *Diseases of the eye and adnexa* /H00-H57/	-	-	-	-	-	-	-	...
Болести ува и мастоидног наставка *Diseases of the ear and mastoid process* /H60-H93/	-	-	-	-	-	-	-	...
Болести крвотока *Diseases of the circulatory system* /I00-I99/	784,96	734,60	654,79	806,19	836,61	809,69	870,84	...
Болести дисајних органа *Diseases of the respiratory system* /J00-J98/	54,77	52,97	44,99	60,13	56,63	59,64	52,80	...
Болести органа за варење *Diseases of the digestive system* /K00-K92/	40,71	38,73	38,62	38,83	42,75	39,07	47,42	...
Болести коже и поткожног ткива *Diseases of the skin and subcutaneous tissue* /L00-L98/	0,82	0,59	0,45	0,71	1,05	0,98	1,13	...
Болести мишићно-коштаног система и везивног ткива *Diseases of the musculoskeletal system and connective tissue* /M00-M99/	3,29	3,44	3,07	3,77	3,14	3,44	2,75	...
Болести мокраћно-полног система *Diseases of the genitourinary system* /N00-N98/	26,14	20,25	17,49	22,73	32,17	29,23	35,91	...
Трудноћа, порођај и бабиње *Pregnancy, childbirth and puerperium* /O00-O99/	0,24	0,16	0,11	0,20	0,33	0,30	0,38	...
Нека стања настала у перинаталном периоду / *Certain conditions originating in the perinatal period* /P00-P96/	3,21	2,95	3,75	2,24	3,47	3,74	3,13	...
Урођене аномалије, деформације и хромозомне ненормалности / *Congenital anomalies, deformations and chromosome abnormalities* /Q00-Q99/	1,22	1,34	1,25	1,43	1,10	0,89	1,38	...
Симптоми, знаци и ненормални клинички и лабораторијски налази, некласификовани на другом месту / *Symptoms, signs and abnormal clinical and laboratory findings not elsewhere classified* /R00-R99/	57,60	27,50	15,68	38,11	88,47	75,68	104,73	...
Повреде, тровања и последице деловања спољних фактора / *Injuries, poisonings and consequences of external causes* /S00-T98/	22,74	22,19	19,43	24,66	23,30	21,85	25,15	...

[1)] Према Међународној класификацији болести; десета ревизија. / *According to the International Classification of Diseases; X Revision.*

2.17. Умрли према узроку смрти[1)] и полу, 2011–2019. (наставак)
Deaths by causes[1)] and sex, 2011–2019 (continued)

Део II / Part II

	Република Србија / *Republic of Serbia*							
	укупно *Total*	Србија – север / *Srbija – sever*			Србија – југ / *Srbija – jug*			
		свега *All*	Београдски регион *Beogradski region*	Регион Војводине *Region Vojvodine*	свега *All*	Регион Шумадије и Западне Србије *Region Šumadije i Zapadne Srbije*	Регион Јужне и Источне Србије *Region Južne i Istočne Srbije*	Регион Косово и Метохија *Region Kosovo i Metohija*
	2014							
	УКУПНО / *TOTAL*							
Укупно / *Total*	**101247**	**47881**	**20698**	**27183**	**53366**	**28389**	**24977**	**...**
Мушко / *Males*	**51010**	**23971**	**10256**	**13715**	**27039**	**14547**	**12492**	**...**
Заразне и паразитарне болести *Infectious and parasitic diseases* /A00-B99/	305	128	56	72	177	106	71	...
Тумори / *Neoplasms* /C00-D48/	12374	6496	2854	3642	5878	3209	2669	...
Болести крви и крвотворних органа и неки поремећаји имуног система / *Diseases of the blood, blood-forming organs and disorders involving the immune mechanism* /D50-D89/	93	42	20	22	51	33	18	...
Болести жлезда с унутрашњим лучењем, исхране и метаболизма / *Endocrine, nutritional and metabolic diseases* /E00-E88/	1138	487	161	326	651	357	294	...
Душевни поремећаји и поремећаји понашања *Mental and behavioural disorders* /F00-F99/	606	311	97	214	295	141	154	...
Болести нервног система *Diseases of the nervous system* /G00-G98/	812	435	211	224	377	172	205	...
Болести ока и припојака ока *Diseases of the eye and adnexa* /H00-H57/	-	-	-	-	-	-	-	...
Болести ува и мастоидног наставка *Diseases of the ear and mastoid process* /H60-H93/	1	1	-	1	-	-	-	...
Болести крвотока *Diseases of the circulatory system* /I00-I99/	24691	11396	4971	6425	13295	7080	6215	...
Болести дисајних органа *Diseases of the respiratory system* /J00-J98/	2877	1196	457	739	1681	1017	664	...
Болести органа за варење *Diseases of the digestive system* /K00-K92/	1922	996	427	569	926	493	433	...
Болести коже и поткожног ткива *Diseases of the skin and subcutaneous tissue* /L00-L98/	46	29	10	19	17	11	6	...
Болести мишићно-коштаног система и везивног ткива *Diseases of the musculoskeletal system and connective tissue* /M00-M99/	32	15	3	12	17	9	8	...
Болести мокраћно-полног система *Diseases of the genitourinary system* /N00-N98/	1153	444	224	220	709	386	323	...
Нека стања настала у перинаталном периоду / *Certain conditions originating in the perinatal period* /P00-P96/	158	72	40	32	86	44	42	...
Урођене аномалије, деформације и хромозомне ненормалности / *Congenital anomalies, deformations and chromosome abnormalities* /Q00-Q99/	61	19	12	7	42	22	20	...
Симптоми, знаци и ненормални клинички и лабораторијски налази, некласификовани на другом месту / *Symptoms, signs and abnormal clinical and laboratory findings not elsewhere classified* /R00-R99/	2494	800	289	511	1694	802	892	...
Повреде, тровања и последице деловања спољних фактора / *Injuries, poisonings and consequences of external causes* /S00-T98/	2247	1104	424	680	1143	665	478	...
Женско / *Females*	**50237**	**23910**	**10442**	**13468**	**26327**	**13842**	**12485**	**...**
Заразне и паразитарне болести *Infectious and parasitic diseases* /A00-B99/	250	113	56	57	137	86	51	...
Тумори / *Neoplasms* /C00-D48/	9432	5222	2552	2670	4210	2266	1944	...
Болести крви и крвотворних органа и неки поремећаји имуног система / *Diseases of the blood, blood-forming organs and disorders involving the immune mechanism* /D50-D89/	158	65	22	43	93	67	26	...
Болести жлезда с унутрашњим лучењем, исхране и метаболизма *Endocrine, nutritional and metabolic diseases* /E00-E88/	1505	590	192	398	915	492	423	...
Душевни поремећаји и поремећаји понашања *Mental and behavioural disorders* /F00-F99/	697	357	185	172	340	154	186	...
Болести нервног система *Diseases of the nervous system* /G00-G98/	960	577	277	300	383	176	207	...

[1)] Према Међународној класификацији болести; десета ревизија. / *According to the International Classification of Diseases; X Revision.*

2.17. Умрли према узроку смрти[1)] и полу, 2011–2019. (наставак)
Deaths by causes[1)] and sex, 2011–2019 (continued)

Део II / Part II

	Република Србија / *Republic of Serbia*							
	укупно *Total*	Србија – север / *Srbija – sever*			Србија – југ / *Srbija – jug*			
		свега *All*	Београдски регион *Beogradski region*	Регион Војводине *Region Vojvodine*	свега *All*	Регион Шумадије и Западне Србије *Region Šumadije i Zapadne Srbije*	Регион Јужне и Источне Србије *Region Južne i Istočne Srbije*	Регион Косово и Метохија *Region Kosovo i Metohija*
Болести ока и припојака ока *Diseases of the eye and adnexa* /H00-H57/	-	-	-	-	-	-	-	...
Болести ува и мастоидног наставка *Diseases of the ear and mastoid process* /H60-H93/	-	-	-	-	-	-	-	...
Болести крвотока *Diseases of the circulatory system* /I00-I99/	29302	13819	5822	7997	15483	8068	7415	...
Болести дисајних органа *Diseases of the respiratory system* /J00-J98/	2192	947	418	529	1245	761	484	...
Болести органа за варење *Diseases of the digestive system* /K00-K92/	1429	728	350	378	701	364	337	...
Болести коже и поткожног ткива *Diseases of the skin and subcutaneous tissue* /L00-L98/	58	25	9	16	33	10	23	...
Болести мишићно-коштаног система и везивног ткива *Diseases of the musculoskeletal system and connective tissue* /M00-M99/	109	76	29	47	33	21	12	...
Болести мокраћно-полног система *Diseases of the genitourinary system* /N00-N98/	901	364	189	175	537	287	250	...
Трудноћа, порођај и бабиње *Pregnancy, childbirth and puerperium* /O00-O99/	8	4	1	3	4	1	3	...
Нека стања настала у перинаталном периоду / *Certain conditions originating in the perinatal period* /P00-P96/	94	40	21	19	54	26	28	...
Урођене аномалије, деформације и хромозомне ненормалности / *Congenital anomalies, deformations and chromosome abnormalities* /Q00-Q99/	59	26	15	11	33	14	19	...
Симптоми, знаци и ненормални клинички и лабораторијски налази, некласификовани на другом месту / *Symptoms, signs and abnormal clinical and laboratory findings not elsewhere classified* /R00-R99/	2255	550	142	408	1705	820	885	...
Повреде, тровања и последице деловања спољних фактора / *Injuries, poisonings and consequences of external causes* /S00-T98/	828	407	162	245	421	229	192	...
	НА 100 000 СТАНОВНИКА / *PER 100 000 INHABITANTS*							
Укупно / *Total*	**1419,66**	**1338,59**	**1235,67**	**1429,23**	**1501,23**	**1428,16**	**1593,93**	**...**
Мушко / *Males*	**1468,87**	**1395,64**	**1295,79**	**1480,98**	**1540,52**	**1484,88**	**1610,81**	**...**
Заразне и паразитарне болести *Infectious and parasitic diseases* /A00-B99/	8,78	7,45	7,08	7,77	10,08	10,82	9,16	...
Тумори / *Neoplasms* /C00-D48/	356,32	378,21	360,59	393,27	334,89	327,56	344,16	...
Болести крви и крвотворних органа и неки поремећаји имуног система / *Diseases of the blood, blood-forming organs and disorders involving the immune mechanism* /D50-D89/	2,68	2,45	2,53	2,38	2,91	3,37	2,32	...
Болести жлезда с унутрашњим лучењем, исхране и метаболизма / *Endocrine, nutritional and metabolic diseases* /E00-E88/	32,77	28,35	20,34	35,20	37,09	36,44	37,91	...
Душевни поремећаји и поремећаји понашања *Mental and behavioural disorders* /F00-F99/	17,45	18,11	12,26	23,11	16,81	14,39	19,86	...
Болести нервног система *Diseases of the nervous system* /G00-G98/	23,38	25,33	26,66	24,19	21,48	17,56	26,43	...
Болести ока и припојака ока *Diseases of the eye and adnexa* /H00-H57/	-	-	-	-	-	-	-	...
Болести ува и мастоидног наставка *Diseases of the ear and mastoid process* /H60-H93/	0,03	0,06	-	0,11	-	-	-	...
Болести крвотока *Diseases of the circulatory system* /I00-I99/	710,99	663,50	628,06	693,79	757,47	722,69	801,41	...
Болести дисајних органа *Diseases of the respiratory system* /J00-J98/	82,85	69,63	57,74	79,80	95,77	103,81	85,62	...
Болести органа за варење *Diseases of the digestive system* /K00-K92/	55,35	57,99	53,95	61,44	52,76	50,32	55,83	...
Болести коже и поткожног ткива *Diseases of the skin and subcutaneous tissue* /L00-L98/	1,32	1,69	1,26	2,05	0,97	1,12	0,77	...

[1)] Према Међународној класификацији болести; десета ревизија. */ According to the International Classification of Diseases; X Revision.*

2.17. Умрли према узроку смрти[1)] и полу, 2011–2019. (наставак)
Deaths by causes[1)] and sex, 2011–2019 (continued)

Део II / Part II

	Република Србија / *Republic of Serbia*							
	укупно *Total*	Србија – север / *Srbija – sever*			Србија – југ / *Srbija – jug*			
		свега *All*	Београдски регион *Beogradski region*	Регион Војводине *Region Vojvodine*	свега *All*	Регион Шумадије и Западне Србије *Region Šumadije i Zapadne Srbije*	Регион Јужне и Источне Србије *Region Južne i Istočne Srbije*	Регион Косово и Метохија *Region Kosovo i Metohija*
Болести мишићно-коштаног система и везивног ткива *Diseases of the musculoskeletal system and connective tissue* /M00-M99/	0,92	0,87	0,38	1,30	0,97	0,92	1,03	...
Болести мокраћно-полног система *Diseases of the genitourinary system* /N00-N98/	33,20	25,85	28,30	23,76	40,39	39,40	41,65	...
Нека стања настала у перинаталном периоду / *Certain conditions originating in the perinatal period* /P00-P96/	4,55	4,19	5,05	3,46	4,90	4,49	5,42	...
Урођене аномалије, деформације и хромозомне ненормалности / *Congenital anomalies, deformations and chromosome abnormalities* /Q00-Q99/	1,76	1,11	1,52	0,76	2,39	2,25	2,58	...
Симптоми, знаци и ненормални клинички и лабораторијски налази, некласификовани на другом месту / *Symptoms, signs and abnormal clinical and laboratory findings not elsewhere classified* /R00-R99/	71,82	46,58	36,51	55,18	96,51	81,86	115,02	...
Повреде, тровања и последице деловања спољних фактора / *Injuries, poisonings and consequences of external causes* /S00-T98/	64,70	64,28	53,57	73,43	65,12	67,88	61,64	...
Женско / *Females*	**1372,96**	**1285,89**	**1181,81**	**1380,11**	**1462,92**	**1373,05**	**1577,39**	**...**
Заразне и паразитарне болести *Infectious and parasitic diseases* /A00-B99/	6,83	6,08	6,34	5,84	7,61	8,53	6,44	...
Тумори / *Neoplasms* /C00-D48/	257,77	280,84	288,83	273,60	233,94	224,77	245,61	...
Болести крви и крвотворних органа и неки поремећаји имуног система / *Diseases of the blood, blood-forming organs and disorders involving the immune mechanism* /D50-D89/	4,32	3,50	2,49	4,41	5,17	6,65	3,28	...
Болести жлезда с унутрашњим лучењем, исхране и метаболизма *Endocrine, nutritional and metabolic diseases* /E00-E88/	41,13	31,73	21,73	40,78	50,84	48,80	53,44	...
Душевни поремећаји и поремећаји понашања *Mental and behavioural disorders* /F00-F99/	19,05	19,20	20,94	17,63	18,89	15,28	23,50	...
Болести нервног система *Diseases of the nervous system* /G00-G98/	26,24	31,03	31,35	30,74	21,28	17,46	26,15	...
Болести ока и припојака ока *Diseases of the eye and adnexa* /H00-H57/	-	-	-	-	-	-	-	...
Болести ува и мастоидног наставка *Diseases of the ear and mastoid process* /H60-H93/	-	-	-	-	-	-	-	...
Болести крвотока *Diseases of the circulatory system* /I00-I99/	800,81	743,19	658,93	819,48	860,35	800,30	936,83	...
Болести дисајних органа *Diseases of the respiratory system* /J00-J98/	59,91	50,93	47,31	54,21	69,18	75,49	61,15	...
Болести органа за варење *Diseases of the digestive system* /K00-K92/	39,05	39,15	39,61	38,74	38,95	36,11	42,58	...
Болести коже и поткожног ткива *Diseases of the skin and subcutaneous tissue* /L00-L98/	1,59	1,34	1,02	1,64	1,83	0,99	2,91	...
Болести мишићно-коштаног система и везивног ткива *Diseases of the musculoskeletal system and connective tissue* /M00-M99/	2,98	4,09	3,28	4,82	1,83	2,08	1,52	...
Болести мокраћно-полног система *Diseases of the genitourinary system* /N00-N98/	24,62	19,58	21,39	17,93	29,84	28,47	31,59	...
Трудноћа, порођај и бабиње *Pregnancy, childbirth and puerperium* /O00-O99/	0,22	0,22	0,11	0,31	0,22	0,10	0,38	...
Нека стања настала у перинаталном периоду / *Certain conditions originating in the perinatal period* /P00-P96/	2,57	2,15	2,38	1,95	3,00	2,58	3,54	...
Урођене аномалије, деформације и хромозомне ненормалности / *Congenital anomalies, deformations and chromosome abnormalities* /Q00-Q99/	1,61	1,40	1,70	1,13	1,83	1,39	2,40	...
Симптоми, знаци и ненормални клинички и лабораторијски налази, некласификовани на другом месту / *Symptoms, signs and abnormal clinical and laboratory findings not elsewhere classified* /R00-R99/	61,63	29,58	16,07	41,81	94,74	81,34	111,81	...
Повреде, тровања и последице деловања спољних фактора / *Injuries, poisonings and consequences of external causes* /S00-T98/	22,63	21,89	18,33	25,11	23,39	22,72	24,26	...

[1)] Према Међународној класификацији болести; десета ревизија. / *According to the International Classification of Diseases; X Revision.*

2.17. Умрли према узроку смрти[1)] и полу, 2011–2019. (наставак)
Deaths by causes[1)] and sex, 2011–2019 (continued)

Део II / Part II

	Република Србија / *Republic of Serbia*							
	укупно *Total*	Србија – север / *Srbija – sever*			Србија – југ / *Srbija – jug*			
		свега *All*	Београдски регион *Beogradski region*	Регион Војводине *Region Vojvodine*	свега *All*	Регион Шумадије и Западне Србије *Region Šumadije i Zapadne Srbije*	Регион Јужне и Источне Србије *Region Južne i Istočne Srbije*	Регион Косово и Метохија *Region Kosovo i Metohija*
	2015							
	УКУПНО / *TOTAL*							
Укупно / *Total*	**103678**	**49179**	**21196**	**27983**	**54499**	**29179**	**25320**	**...**
Мушко / *Males*	**52145**	**24526**	**10473**	**14053**	**27619**	**14813**	**12806**	**...**
Заразне и паразитарне болести *Infectious and parasitic diseases* /A00-B99/	316	155	75	80	161	102	59	...
Тумори / *Neoplasms* /C00-D48/	12640	6663	2984	3679	5977	3284	2693	...
Болести крви, крвотворних органа и одређени поремећаји имуног система / *Diseases of the blood and blood-forming organs and certain disorders involving the immune mechanism* /D50-D89/	96	33	11	22	63	37	26	...
Болести жлезда с унутрашњим лучењем, исхране и метаболизма *Endocrine, nutritional and metabolic diseases* /E00-E88/	1385	640	216	424	745	401	344	...
Душевни поремећаји и поремећаји понашања *Mental and behavioural disorders* /F00-F99/	652	370	157	213	282	128	154	...
Болести нервног система *Diseases of the nervous system* /G00-G98/	999	534	244	290	465	210	255	...
Болести ока и припојака ока *Diseases of the eye and adnexa* /H00-H57/	-	-	-	-	-	-	-	...
Болести ува и мастоидног наставка *Diseases of the ear and mastoid process* /H60-H93/	1	-	-	-	1	1	-	...
Болести система крвотока *Diseases of the circulatory system* /I00-I99/	24690	11313	4818	6495	13377	7120	6257	...
Болести система за дисање *Diseases of the respiratory system* /J00-J98/	3250	1470	549	921	1780	1032	748	...
Болести система за варење *Diseases of the digestive system* /K00-K92/	1892	987	436	551	905	439	466	...
Болести коже и поткожног ткива *Diseases of the skin and subcutaneous tissue* /L00-L98/	43	20	9	11	23	12	11	...
Болести мишићно-коштаног система и везивног ткива *Diseases of the musculoskeletal system and connective tissue* /M00-M99/	38	25	6	19	13	8	5	...
Болести мокраћно-полног система *Diseases of the genitourinary system* /N00-N98/	1198	436	230	206	762	412	350	...
Одређена стања настала у перинаталном периоду *Certain conditions originating in the perinatal period* /P00-P96/	124	59	31	28	65	40	25	...
Урођене малформације, деформације и хромозомске ненормалности / *Congenital malformations, deformations and chromosomal abnormalities* /Q00-Q99/	50	30	13	17	20	11	9	...
Симптоми, знаци и патолошки клинички и лабораторијски налази, некласификовани на другом месту / *Symptoms, signs and abnormal clinical and laboratory findings not elsewhere classified* /R00-R99/	2569	756	329	427	1813	922	891	...
Повреде, тровања и остале последице спољашњих узрока / *Injury, poisoning and certain other consequences of external causes* /S00-T98/	2202	1035	365	670	1167	654	513	...
Женско / *Females*	**51533**	**24653**	**10723**	**13930**	**26880**	**14366**	**12514**	**...**
Заразне и паразитарне болести *Infectious and parasitic diseases* /A00-B99/	276	126	64	62	150	89	61	...
Тумори / *Neoplasms* /C00-D48/	9225	5137	2507	2630	4088	2262	1826	...
Болести крви, крвотворних органа и одређени поремећаји имуног система / *Diseases of the blood and blood-forming organs and certain disorders involving the immune mechanism* /D50-D89/	135	59	21	38	76	45	31	...
Болести жлезда с унутрашњим лучењем, исхране и метаболизма *Endocrine, nutritional and metabolic diseases* /E00-E88/	1768	757	217	540	1011	526	485	...
Душевни поремећаји и поремећаји понашања *Mental and behavioural disorders* /F00-F99/	812	503	236	267	309	133	176	...
Болести нервног система *Diseases of the nervous system* /G00-G98/	1140	650	304	346	490	209	281	...

[1)] Према Међународној класификацији болести; десета ревизија. / *According to the International Classification of Diseases; X Revision.*

2.17. Умрли према узроку смрти[1)] и полу, 2011–2019. (наставак)
Deaths by causes[1)] and sex, 2011–2019 (continued)

Део II / Part II

	Република Србија / *Republic of Serbia*							
	укупно *Total*	Србија – север / *Srbija – sever*			Србија – југ / *Srbija – jug*			
		свега *All*	Београдски регион *Beogradski region*	Регион Војводине *Region Vojvodine*	свега *All*	Регион Шумадије и Западне Србије *Region Šumadije i Zapadne Srbije*	Регион Јужне и Источне Србије *Region Južne i Istočne Srbije*	Регион Косово и Метохија *Region Kosovo i Metohija*
Болести ока и припојака ока *Diseases of the eye and adnexa* /H00-H57/	-	-	-	-	-	-	-	...
Болести ува и мастоидног наставка *Diseases of the ear and mastoid process* /H60-H93/	-	-	-	-	-	-	-	...
Болести система крвотока *Diseases of the circulatory system* /I00-I99/	29686	13935	5905	8030	15751	8424	7327	...
Болести система за дисање *Diseases of the respiratory system* /J00-J98/	2311	1079	440	639	1232	715	517	...
Болести система за варење *Diseases of the digestive system* /K00-K92/	1494	789	375	414	705	348	357	...
Болести коже и поткожног ткива *Diseases of the skin and subcutaneous tissue* /L00-L98/	60	26	9	17	34	16	18	...
Болести мишићно-коштаног система и везивног ткива *Diseases of the musculoskeletal system and connective tissue* /M00-M99/	117	63	19	44	54	27	27	...
Болести мокраћно-полног система *Diseases of the genitourinary system* /N00-N98/	1113	429	223	206	684	361	323	...
Трудноћа, рађање и бабиње *Pregnancy, childbirth and the puerperium* /O00-O99/	8	4	2	2	4	3	1	...
Одређена стања настала у перинаталном периоду *Certain conditions originating in the perinatal period* /P00-P96/	100	53	23	30	47	29	18	...
Урођене малформације, деформације и хромозомске ненормалности / *Congenital malformations, deformations and chromosomal abnormalities* /Q00-Q99/	48	23	14	9	25	13	12	...
Симптоми, знаци и патолошки клинички и лабораторијски налази, некласификовани на другом месту / *Symptoms, signs and abnormal clinical and laboratory findings not elsewhere classified* /R00-R99/	2386	617	196	421	1769	974	795	...
Повреде, тровања и остале последице спољашњих узрока / *Injury, poisoning and certain other consequences of external causes* /S00-T98/	854	403	168	235	451	192	259	...
	НА 100 000 СТАНОВНИКА / *PER 100 000 INHABITANTS*							
Укупно / *Total*	**1461,20**	**1376,95**	**1261,75**	**1479,25**	**1546,60**	**1479,53**	**1631,86**	**...**
Мушко / *Males*	**1509,12**	**1430,17**	**1319,70**	**1525,32**	**1586,91**	**1523,64**	**1666,97**	**...**
Заразне и паразитарне болести *Infectious and parasitic diseases* /A00-B99/	9,15	9,04	9,45	8,68	9,25	10,49	7,68	...
Тумори / *Neoplasms* /C00-D48/	365,81	388,53	376,01	399,32	343,42	337,79	350,55	...
Болести крви, крвотворних органа и одређени поремећаји имуног система / *Diseases of the blood and blood-forming organs and certain disorders involving the immune mechanism* /D50-D89/	2,78	1,92	1,39	2,39	3,62	3,81	3,38	...
Болести жлезда с унутрашњим лучењем, исхране и метаболизма / *Endocrine, nutritional and metabolic diseases* /E00-E88/	40,08	37,32	27,22	46,02	42,81	41,25	44,78	...
Душевни поремећаји и поремећаји понашања *Mental and behavioural disorders* /F00-F99/	18,87	21,58	19,78	23,12	16,20	13,17	20,05	...
Болести нервног система *Diseases of the nervous system* /G00-G98/	28,91	31,14	30,75	31,48	26,72	21,60	33,19	...
Болести ока и припојака ока *Diseases of the eye and adnexa* /H00-H57/	-	-	-	-	-	-	-	...
Болести ува и мастоидног наставка *Diseases of the ear and mastoid process* /H60-H93/	0,03	-	-	-	0,06	0,10	-	...
Болести система крвотока *Diseases of the circulatory system* /I00-I99/	714,55	659,69	607,12	704,97	768,60	732,35	814,48	...
Болести система за дисање *Diseases of the respiratory system* /J00-J98/	94,06	85,72	69,18	99,97	102,27	106,15	97,37	...
Болести система за варење *Diseases of the digestive system* /K00-K92/	54,76	57,55	54,94	59,81	52,00	45,15	60,66	...
Болести коже и поткожног ткива *Diseases of the skin and subcutaneous tissue* /L00-L98/	1,24	1,17	1,13	1,19	1,32	1,23	1,43	...

[1)] Према Међународној класификацији болести; десета ревизија. / *According to the International Classification of Diseases; X Revision.*

2.17. Умрли према узроку смрти[1)] и полу, 2011–2019. (наставак)
Deaths by causes[1)] and sex, 2011–2019 (continued)

Део II / Part II

	Република Србија / *Republic of Serbia*							
		Србија – север / *Srbija – sever*			Србија – југ / *Srbija – jug*			
	укупно *Total*	свега *All*	Београдски регион *Beogradski region*	Регион Војводине *Region Vojvodine*	свега *All*	Регион Шумадије и Западне Србије *Region Šumadije i Zapadne Srbije*	Регион Јужне и Источне Србије *Region Južne i Istočne Srbije*	Регион Косово и Метохија *Region Kosovo i Metohija*
Болести мишићно-коштаног система и везивног ткива *Diseases of the musculoskeletal system and connective tissue* /M00-M99/	1,10	1,46	0,76	2,06	0,75	0,82	0,65	...
Болести мокраћно-полног система *Diseases of the genitourinary system* /N00-N98/	34,67	25,42	28,98	22,36	43,78	42,38	45,56	...
Одређена стања настала у перинаталном периоду *Certain conditions originating in the perinatal period* /P00-P96/	3,59	3,44	3,91	3,04	3,73	4,11	3,25	...
Урођене малформације, деформације и хромозомске ненормалности / *Congenital malformations, deformations and chromosomal abnormalities* /Q00-Q99/	1,45	1,75	1,64	1,85	1,15	1,13	1,17	...
Симптоми, знаци и патолошки клинички и лабораторијски налази, некласификовани на другом месту / *Symptoms, signs and abnormal clinical and laboratory findings not elsewhere classified* /R00-R99/	74,35	44,08	41,46	46,35	104,17	94,84	115,98	...
Повреде, тровања и остале последице спољашњих узрока / *Injury, poisoning and certain other consequences of external causes* /S00-T98/	63,73	60,35	45,99	72,72	67,05	67,27	66,78	...
Женско / *Females*	**1415,72**	**1327,79**	**1209,85**	**1435,51**	**1507,27**	**1436,64**	**1597,42**	**...**
Заразне и паразитарне болести *Infectious and parasitic diseases* /A00-B99/	7,58	6,79	7,22	6,39	8,41	8,90	7,79	...
Тумори / *Neoplasms* /C00-D48/	253,43	276,68	282,86	271,03	229,23	226,21	233,09	...
Болести крви, крвотворних органа и одређени поремећаји имуног система / *Diseases of the blood and blood-forming organs and certain disorders involving the immune mechanism* /D50-D89/	3,71	3,18	2,37	3,92	4,26	4,50	3,96	...
Болести жлезда с унутрашњим лучењем, исхране и метаболизма *Endocrine, nutritional and metabolic diseases* /E00-E88/	48,57	40,77	24,48	55,65	56,69	52,60	61,91	...
Душевни поремећаји и поремећаји понашања *Mental and behavioural disorders* /F00-F99/	22,31	27,09	26,63	27,51	17,33	13,30	22,47	...
Болести нервног система *Diseases of the nervous system* /G00-G98/	31,32	35,01	34,30	35,66	27,48	20,90	35,87	...
Болести ока и припојака ока *Diseases of the eye and adnexa* /H00-H57/	-	-	-	-	-	-	-	...
Болести ува и мастоидног наставка *Diseases of the ear and mastoid process* /H60-H93/	-	-	-	-	-	-	-	...
Болести система крвотока *Diseases of the circulatory system* /I00-I99/	815,54	750,53	666,25	827,51	883,22	842,42	935,30	...
Болести система за дисање *Diseases of the respiratory system* /J00-J98/	63,49	58,11	49,64	65,85	69,08	71,50	66,00	...
Болести система за варење *Diseases of the digestive system* /K00-K92/	41,04	42,49	42,31	42,66	39,53	34,80	45,57	...
Болести коже и поткожног ткива *Diseases of the skin and subcutaneous tissue* /L00-L98/	1,65	1,40	1,02	1,75	1,91	1,60	2,30	...
Болести мишићно-коштаног система и везивног ткива *Diseases of the musculoskeletal system and connective tissue* /M00-M99/	3,21	3,39	2,14	4,53	3,03	2,70	3,45	...
Болести мокраћно-полног система *Diseases of the genitourinary system* /N00-N98/	30,58	23,11	25,16	21,23	38,35	36,10	41,23	...
Трудноћа, рађање и бабиње *Pregnancy, childbirth and the puerperium* /O00-O99/	0,22	0,22	0,23	0,21	0,22	0,30	0,13	...
Одређена стања настала у перинаталном периоду *Certain conditions originating in the perinatal period* /P00-P96/	2,75	2,85	2,60	3,09	2,64	2,90	2,30	...
Урођене малформације, деформације и хромозомске ненормалности / *Congenital malformations, deformations and chromosomal abnormalities* /Q00-Q99/	1,32	1,24	1,58	0,93	1,40	1,30	1,53	...
Симптоми, знаци и патолошки клинички и лабораторијски налази, некласификовани на другом месту / *Symptoms, signs and abnormal clinical and laboratory findings not elsewhere classified* /R00-R99/	65,55	33,23	22,11	43,38	99,19	97,40	101,48	...
Повреде, тровања и остале последице спољашњих узрока / *Injury, poisoning and certain other consequences of external causes* /S00-T98/	23,46	21,71	18,96	24,22	25,29	19,20	33,06	...

[1)] Према Међународној класификацији болести; десета ревизија. / *According to the International Classification of Diseases; X Revision.*

2.17. Умрли према узроку смрти[1)] и полу, 2011–2019. (наставак)
Deaths by causes[1)] and sex, 2011–2019 (continued)

Део II / Part II

	Република Србија / *Republic of Serbia*							
	укупно *Total*	Србија – север / *Srbija – sever*			Србија – југ / *Srbija – jug*			
		свега *All*	Београдски регион *Beogradski region*	Регион Војводине *Region Vojvodine*	свега *All*	Регион Шумадије и Западне Србије *Region Šumadije i Zapadne Srbije*	Регион Јужне и Источне Србије *Region Južne i Istočne Srbije*	Регион Косово и Метохија *Region Kosovo i Metohija*
	2016							
	УКУПНО / *TOTAL*							
Укупно / *Total*	**100834**	**48037**	**20803**	**27234**	**52797**	**28288**	**24509**	**...**
Мушко / *Males*	**50708**	**23919**	**10217**	**13702**	**26789**	**14366**	**12423**	**...**
Заразне и паразитарне болести *Infectious and parasitic diseases* /A00-B99/	317	143	62	81	174	111	63	...
Тумори / *Neoplasms* /C00-D48/	12497	6522	2887	3635	5975	3313	2662	...
Болести крви, крвотворних органа и одређени поремећаји имуног система / *Diseases of the blood and blood-forming organs and certain disorders involving the immune mechanism* /D50-D89/	123	47	11	36	76	29	47	...
Болести жлезда с унутрашњим лучењем, исхране и метаболизма *Endocrine, nutritional and metabolic diseases* /E00-E88/	1397	621	252	369	776	403	373	...
Душевни поремећаји и поремећаји понашања *Mental and behavioural disorders* /F00-F99/	663	403	131	272	260	118	142	...
Болести нервног система *Diseases of the nervous system* /G00-G98/	1007	534	251	283	473	235	238	...
Болести ока и припојака ока *Diseases of the eye and adnexa* /H00-H57/	-	-	-	-	-	-	-	...
Болести ува и мастоидног наставка *Diseases of the ear and mastoid process* /H60-H93/	-	-	-	-	-	-	-	...
Болести система крвотока *Diseases of the circulatory system* /I00-I99/	23788	10881	4624	6257	12907	6960	5947	...
Болести система за дисање *Diseases of the respiratory system* /J00-J98/	2908	1391	561	830	1517	856	661	...
Болести система за варење *Diseases of the digestive system* /K00-K92/	1803	965	437	528	838	410	428	...
Болести коже и поткожног ткива *Diseases of the skin and subcutaneous tissue* /L00-L98/	53	24	11	13	29	17	12	...
Болести мишићно-коштаног система и везивног ткива *Diseases of the musculoskeletal system and connective tissue* /M00-M99/	45	27	10	17	18	4	14	...
Болести мокрачно-полног система *Diseases of the genitourinary system* /N00-N98/	1184	461	253	208	723	380	343	...
Одређена стања настала у перинаталном периоду *Certain conditions originating in the perinatal period* /P00-P96/	153	74	40	34	79	45	34	...
Урођене малформације, деформације и хромозомске ненормалности / *Congenital malformations, deformations and chromosomal abnormalities* /Q00-Q99/	57	33	14	19	24	10	14	...
Симптоми, знаци и патолошки клинички и лабораторијски налази, некласификовани на другом месту / *Symptoms, signs and abnormal clinical and laboratory findings not elsewhere classified* /R00-R99/	2647	815	289	526	1832	896	936	...
Повреде, тровања и остале последице спољашњих узрока / *Injury, poisoning and certain other consequences of external causes* /S00-T98/	2066	978	384	594	1088	579	509	...
Женско / *Females*	**50126**	**24118**	**10586**	**13532**	**26008**	**13922**	**12086**	**...**
Заразне и паразитарне болести *Infectious and parasitic diseases* /A00-B99/	258	109	46	63	149	84	65	...
Тумори / *Neoplasms* /C00-D48/	9507	5319	2524	2795	4188	2326	1862	...
Болести крви, крвотворних органа и одређени поремећаји имуног система / *Diseases of the blood and blood-forming organs and certain disorders involving the immune mechanism* /D50-D89/	127	56	18	38	71	34	37	...
Болести жлезда с унутрашњим лучењем, исхране и метаболизма *Endocrine, nutritional and metabolic diseases* /E00-E88/	1890	794	256	538	1096	574	522	...
Душевни поремећаји и поремећаји понашања *Mental and behavioural disorders* /F00-F99/	782	480	221	259	302	144	158	...
Болести нервног система *Diseases of the nervous system* /G00-G98/	1327	764	350	414	563	278	285	...

[1)] Према Међународној класификацији болести; десета ревизија. / *According to the International Classification of Diseases; X Revision.*

2.17. Умрли према узроку смрти[1)] и полу, 2011–2019. (наставак)
Deaths by causes[1)] and sex, 2011–2019 (continued)

Део II / Part II

	Република Србија / *Republic of Serbia*							
	укупно *Total*	Србија – север / *Srbija – sever*			Србија – југ / *Srbija – jug*			
		свега *All*	Београдски регион *Beogradski region*	Регион Војводине *Region Vojvodine*	свега *All*	Регион Шумадије и Западне Србије *Region Šumadije i Zapadne Srbije*	Регион Јужне и Источне Србије *Region Južne i Istočne Srbije*	Регион Косово и Метохија *Region Kosovo i Metohija*
Болести ока и припојака ока *Diseases of the eye and adnexa* /H00-H57/	-	-	-	-	-	-	-	...
Болести ува и мастоидног наставка *Diseases of the ear and mastoid process* /H60-H93/	1	1	-	1	-	-	-	...
Болести система крвотока *Diseases of the circulatory system* /I00-I99/	28314	13272	5748	7524	15042	8061	6981	...
Болести система за дисање *Diseases of the respiratory system* /J00-J98/	1969	988	405	583	981	575	406	...
Болести система за варење *Diseases of the digestive system* /K00-K92/	1427	762	368	394	665	331	334	...
Болести коже и поткожног ткива *Diseases of the skin and subcutaneous tissue* /L00-L98/	54	22	12	10	32	15	17	...
Болести мишићно-коштаног система и везивног ткива *Diseases of the musculoskeletal system and connective tissue* /M00-M99/	107	69	28	41	38	18	20	...
Болести мокраћно-полног система *Diseases of the genitourinary system* /N00-N98/	1080	455	258	197	625	350	275	...
Трудноћа, рађање и бабиње *Pregnancy, childbirth and the puerperium* /O00-O99/	7	4	1	3	3	1	2	...
Одређена стања настала у перинаталном периоду *Certain conditions originating in the perinatal period* /P00-P96/	91	53	30	23	38	20	18	...
Урођене малформације, деформације и хромозомске ненормалности / *Congenital malformations, deformations and chromosomal abnormalities* /Q00-Q99/	55	24	12	12	31	20	11	...
Симптоми, знаци и патолошки клинички и лабораторијски налази, некласификовани на другом месту / *Symptoms, signs and abnormal clinical and laboratory findings not elsewhere classified* /R00-R99/	2338	596	159	437	1742	876	866	...
Повреде, тровања и остале последице спољашњих узрока / *Injury, poisoning and certain other consequences of external causes* /S00-T98/	792	350	150	200	442	215	227	...
	НА 100 000 СТАНОВНИКА / *PER 100 000 INHABITANTS*							
Укупно / *Total*	**1428,58**	**1347,34**	**1235,36**	**1447,57**	**1511,51**	**1445,64**	**1595,41**	**...**
Мушко / *Males*	**1475,09**	**1397,27**	**1284,68**	**1494,96**	**1552,27**	**1488,94**	**1632,58**	**...**
Заразне и паразитарне болести *Infectious and parasitic diseases* /A00-B99/	9,22	8,35	7,80	8,84	10,08	11,50	8,28	...
Тумори / *Neoplasms* /C00-D48/	363,54	380,99	363,01	396,60	346,22	343,37	349,83	...
Болести крви, крвотворних органа и одређени поремећаји имуног система / *Diseases of the blood and blood-forming organs and certain disorders involving the immune mechanism* /D50-D89/	3,58	2,75	1,38	3,93	4,40	3,01	6,18	...
Болести жлезда с унутрашњим лучењем, исхране и метаболизма *Endocrine, nutritional and metabolic diseases* /E00-E88/	40,64	36,28	31,69	40,26	44,96	41,77	49,02	...
Душевни поремећаји и поремећаји понашања *Mental and behavioural disorders* /F00-F99/	19,29	23,54	16,47	29,68	15,07	12,23	18,66	...
Болести нервног система *Diseases of the nervous system* /G00-G98/	29,29	31,19	31,56	30,88	27,41	24,36	31,28	...
Болести ока и припојака ока *Diseases of the eye and adnexa* /H00-H57/	-	-	-	-	-	-	-	...
Болести ува и мастоидног наставка *Diseases of the ear and mastoid process* /H60-H93/	-	-	-	-	-	-	-	...
Болести система крвотока *Diseases of the circulatory system* /I00-I99/	691,99	635,63	581,42	682,67	747,89	721,36	781,53	...
Болести система за дисање *Diseases of the respiratory system* /J00-J98/	84,59	81,26	70,54	90,56	87,90	88,72	86,87	...
Болести система за варење *Diseases of the digestive system* /K00-K92/	52,45	56,37	54,95	57,61	48,56	42,49	56,25	...
Болести коже и поткожног ткива *Diseases of the skin and subcutaneous tissue* /L00-L98/	1,54	1,40	1,38	1,42	1,68	1,76	1,58	...

[1)] Према Међународној класификацији болести; десета ревизија. / *According to the International Classification of Diseases; X Revision.*

2.17. Умрли према узроку смрти[1)] и полу, 2011–2019. (наставак)
Deaths by causes[1)] and sex, 2011–2019 (continued)

Део II / Part II

	Република Србија / *Republic of Serbia*							
	укупно *Total*	Србија – север / *Srbija – sever*			Србија – југ / *Srbija – jug*			
		свега *All*	Београдски регион *Beogradski region*	Регион Војводине *Region Vojvodine*	свега *All*	Регион Шумадије и Западне Србије *Region Šumadije i Zapadne Srbije*	Регион Јужне и Источне Србије *Region Južne i Istočne Srbije*	Регион Косово и Метохија *Region Kosovo i Metohija*
Болести мишићно-коштаног система и везивног ткива *Diseases of the musculoskeletal system and connective tissue* /M00-M99/	1,31	1,58	1,26	1,85	1,04	0,41	1,84	...
Болести мокраћно-полног система *Diseases of the genitourinary system* /N00-N98/	34,44	26,93	31,81	22,69	41,89	39,38	45,08	...
Одређена стања настала у перинаталном периоду *Certain conditions originating in the perinatal period* /P00-P96/	4,45	4,32	5,03	3,71	4,58	4,66	4,47	...
Урођене малформације, деформације и хромозомске ненормалности / *Congenital malformations, deformations and chromosomal abnormalities* /Q00-Q99/	1,66	1,93	1,76	2,07	1,39	1,04	1,84	...
Симптоми, знаци и патолошки клинички и лабораторијски налази, некласификовани на другом месту / *Symptoms, signs and abnormal clinical and laboratory findings not elsewhere classified* /R00-R99/	77,00	47,61	36,34	57,39	106,15	92,86	123,01	...
Повреде, тровања и остале последице спољашњих узрока / *Injury, poisoning and certain other consequences of external causes* /S00-T98/	60,10	57,13	48,28	64,81	63,04	60,01	66,89	...
Женско / *Females*	**1384,43**	**1301,23**	**1191,22**	**1402,55**	**1471,70**	**1403,52**	**1558,93**	**...**
Заразне и паразитарне болести *Infectious and parasitic diseases* /A00-B99/	7,13	5,88	5,18	6,53	8,43	8,47	8,38	...
Тумори / *Neoplasms* /C00-D48/	262,57	286,97	284,02	289,69	236,98	234,49	240,17	...
Болести крви, крвотворних органа и одређени поремећаји имуног система / *Diseases of the blood and blood-forming organs and certain disorders involving the immune mechanism* /D50-D89/	3,51	3,02	2,03	3,94	4,02	3,43	4,77	...
Болести жлезда с унутрашњим лучењем, исхране и метаболизма / *Endocrine, nutritional and metabolic diseases* /E00-E88/	52,20	42,84	28,81	55,76	62,02	57,87	67,33	...
Душевни поремећаји и поремећаји понашања *Mental and behavioural disorders* /F00-F99/	21,60	25,90	24,87	26,84	17,09	14,52	20,38	...
Болести нервног система *Diseases of the nervous system* /G00-G98/	36,65	41,22	39,38	42,91	31,86	28,03	36,76	...
Болести ока и припојака ока *Diseases of the eye and adnexa* /H00-H57/	-	-	-	-	-	-	-	...
Болести ува и мастоидног наставка *Diseases of the ear and mastoid process* /H60-H93/	0,03	0,05	-	0,10	-	-	-	...
Болести система крвотока *Diseases of the circulatory system* /I00-I99/	782,01	716,06	646,81	779,84	851,17	812,65	900,45	...
Болести система за дисање *Diseases of the respiratory system* /J00-J98/	54,38	53,31	45,57	60,43	55,51	57,97	52,37	...
Болести система за варење *Diseases of the digestive system* /K00-K92/	39,41	41,11	41,41	40,84	37,63	33,37	43,08	...
Болести коже и поткожног ткива *Diseases of the skin and subcutaneous tissue* /L00-L98/	1,49	1,19	1,35	1,04	1,81	1,51	2,19	...
Болести мишићно-коштаног система и везивног ткива *Diseases of the musculoskeletal system and connective tissue* /M00-M99/	2,96	3,72	3,15	4,25	2,15	1,81	2,58	...
Болести мокраћно-полног система *Diseases of the genitourinary system* /N00-N98/	29,83	24,55	29,03	20,42	35,37	35,28	35,47	...
Трудноћа, рађање и бабиње *Pregnancy, childbirth and the puerperium* /O00-O99/	0,19	0,22	0,11	0,31	0,17	0,10	0,26	...
Одређена стања настала у перинаталном периоду *Certain conditions originating in the perinatal period* /P00-P96/	2,51	2,86	3,38	2,38	2,15	2,02	2,32	...
Урођене малформације, деформације и хромозомске ненормалности / *Congenital malformations, deformations and chromosomal abnormalities* /Q00-Q99/	1,52	1,29	1,35	1,24	1,75	2,02	1,42	...
Симптоми, знаци и патолошки клинички и лабораторијски налази, некласификовани на другом месту / *Symptoms, signs and abnormal clinical and laboratory findings not elsewhere classified* /R00-R99/	64,57	32,16	17,89	45,29	98,57	88,31	111,70	...
Повреде, тровања и остале последице спољашњих узрока / *Injury, poisoning and certain other consequences of external causes* /S00-T98/	21,87	18,88	16,88	20,73	25,01	21,67	29,28	...

[1)] Према Међународној класификацији болести; десета ревизија. / *According to the International Classification of Diseases; X Revision.*

2.17. Умрли према узроку смрти[1)] и полу, 2011–2019. (наставак)
Deaths by causes[1)] and sex, 2011–2019 (continued)

Део II / Part II

	Република Србија / *Republic of Serbia*							
	укупно *Total*	Србија – север / *Srbija – sever*			Србија – југ / *Srbija – jug*			
		свега *All*	Београдски регион *Beogradski region*	Регион Војводине *Region Vojvodine*	свега *All*	Регион Шумадије и Западне Србије *Region Šumadije i Zapadne Srbije*	Регион Јужне и Источне Србије *Region Južne i Istočne Srbije*	Регион Косово и Метохија *Region Kosovo i Metohija*
	2017							
	УКУПНО / *TOTAL*							
Укупно / *Total*	**103722**	**49402**	**21768**	**27634**	**54320**	**29362**	**24958**	**...**
Мушко / *Males*	**51756**	**24416**	**10658**	**13758**	**27340**	**14824**	**12516**	**...**
Заразне и паразитарне болести *Infectious and parasitic diseases* /A00-B99/	317	123	53	70	194	118	76	...
Тумори / *Neoplasms* /C00-D48/	12342	6375	2936	3439	5967	3290	2677	...
Болести крви, крвотворних органа и одређени поремећаји имуног система / *Diseases of the blood and blood-forming organs and certain disorders involving the immune mechanism* /D50-D89/	123	57	18	39	66	28	38	...
Болести жлезда с унутрашњим лучењем, исхране и метаболизма *Endocrine, nutritional and metabolic diseases* /E00-E88/	1618	768	345	423	850	439	411	...
Душевни поремећаји и поремећаји понашања *Mental and behavioural disorders* /F00-F99/	699	456	167	289	243	128	115	...
Болести нервног система *Diseases of the nervous system* /G00-G98/	1197	634	323	311	563	274	289	...
Болести ока и припојака ока *Diseases of the eye and adnexa* /H00-H57/	-	-	-	-	-	-	-	...
Болести ува и мастоидног наставка *Diseases of the ear and mastoid process* /H60-H93/	1	1	-	1	-	-	-	...
Болести система крвотока *Diseases of the circulatory system* /I00-I99/	24362	10965	4707	6258	13397	7315	6082	...
Болести система за дисање *Diseases of the respiratory system* /J00-J98/	3046	1552	674	878	1494	856	638	...
Болести система за варење *Diseases of the digestive system* /K00-K92/	1745	931	436	495	814	407	407	...
Болести коже и поткожног ткива *Diseases of the skin and subcutaneous tissue* /L00-L98/	46	24	11	13	22	13	9	...
Болести мишићно-коштаног система и везивног ткива *Diseases of the musculoskeletal system and connective tissue* /M00-M99/	47	35	12	23	12	7	5	...
Болести мокрачно-полног система *Diseases of the genitourinary system* /N00-N98/	1259	497	229	268	762	404	358	...
Одређена стања настала у перинаталном периоду *Certain conditions originating in the perinatal period* /P00-P96/	112	56	27	29	56	30	26	...
Урођене малформације, деформације и хромозомске ненормалности / *Congenital malformations, deformations and chromosomal abnormalities* /Q00-Q99/	61	30	19	11	31	18	13	...
Симптоми, знаци и патолошки клинички и лабораторијски налази, некласификовани на другом месту / *Symptoms, signs and abnormal clinical and laboratory findings not elsewhere classified* /R00-R99/	2657	886	315	571	1771	916	855	...
Повреде, тровања и остале последице спољашњих узрока / *Injury, poisoning and certain other consequences of external causes* /S00-T98/	2124	1026	386	640	1098	581	517	...
Женско / *Females*	**51966**	**24986**	**11110**	**13876**	**26980**	**14538**	**12442**	**...**
Заразне и паразитарне болести *Infectious and parasitic diseases* /A00-B99/	260	122	44	78	138	82	56	...
Тумори / *Neoplasms* /C00-D48/	9602	5337	2577	2760	4265	2379	1886	...
Болести крви, крвотворних органа и одређени поремећаји имуног система / *Diseases of the blood and blood-forming organs and certain disorders involving the immune mechanism* /D50-D89/	154	65	22	43	89	38	51	...
Болести жлезда с унутрашњим лучењем, исхране и метаболизма *Endocrine, nutritional and metabolic diseases* /E00-E88/	2008	899	383	516	1109	572	537	...
Душевни поремећаји и поремећаји понашања *Mental and behavioural disorders* /F00-F99/	819	525	271	254	294	127	167	...
Болести нервног система *Diseases of the nervous system* /G00-G98/	1533	872	469	403	661	319	342	...

[1)] Према Међународној класификацији болести; десета ревизија. / *According to the International Classification of Diseases; X Revision.*

2.17. Умрли према узроку смрти[1)] и полу, 2011–2019. (наставак)
Deaths by causes[1)] and sex, 2011–2019 (continued)

Део II / Part II

	Република Србија / *Republic of Serbia*							
	укупно *Total*	Србија – север / *Srbija – sever*			Србија – југ / *Srbija – jug*			
		свега *All*	Београдски регион *Beogradski region*	Регион Војводине *Region Vojvodine*	свега *All*	Регион Шумадије и Западне Србије *Region Šumadije i Zapadne Srbije*	Регион Јужне и Источне Србије *Region Južne i Istočne Srbije*	Регион Косово и Метохија *Region Kosovo i Metohija*
Болести ока и припојака ока *Diseases of the eye and adnexa* /H00-H57/	-	-	-	-	-	-	-	...
Болести ува и мастоидног наставка *Diseases of the ear and mastoid process* /H60-H93/	1	1	-	1	-	-	-	...
Болести система крвотока *Diseases of the circulatory system* /I00-I99/	29306	13627	5848	7779	15679	8437	7242	...
Болести система за дисање *Diseases of the respiratory system* /J00-J98/	2319	1200	524	676	1119	642	477	...
Болести система за варење *Diseases of the digestive system* /K00-K92/	1390	729	367	362	661	366	295	...
Болести коже и поткожног ткива *Diseases of the skin and subcutaneous tissue* /L00-L98/	65	34	9	25	31	19	12	...
Болести мишићно-коштаног система и везивног ткива *Diseases of the musculoskeletal system and connective tissue* /M00-M99/	120	71	27	44	49	25	24	...
Болести мокраћно-полног система *Diseases of the genitourinary system* /N00-N98/	1061	438	218	220	623	340	283	...
Трудноћа, рађање и бабиње *Pregnancy, childbirth and the puerperium* /O00-O99/	7	1	-	1	6	2	4	...
Одређена стања настала у перинаталном периоду *Certain conditions originating in the perinatal period* /P00-P96/	90	44	22	22	46	27	19	...
Урођене малформације, деформације и хромозомске ненормалности / *Congenital malformations, deformations and chromosomal abnormalities* /Q00-Q99/	49	24	14	10	25	13	12	...
Симптоми, знаци и патолошки клинички и лабораторијски налази, некласификовани на другом месту / *Symptoms, signs and abnormal clinical and laboratory findings not elsewhere classified* /R00-R99/	2319	606	159	447	1713	927	786	...
Повреде, тровања и остале последице спољашњих узрока / *Injury, poisoning and certain other consequences of external causes* /S00-T98/	863	391	156	235	472	223	249	...
	НА 100 000 СТАНОВНИКА / *PER 100 000 INHABITANTS*							
Укупно / *Total*	**1477,34**	**1388,22**	**1290,24**	**1476,56**	**1568,94**	**1512,62**	**1640,81**	**...**
Мушко / *Males*	**1513,42**	**1428,89**	**1337,89**	**1508,37**	**1597,82**	**1548,53**	**1660,44**	**...**
Заразне и паразитарне болести *Infectious and parasitic diseases* /A00-B99/	9,27	7,20	6,65	7,67	11,34	12,33	10,08	...
Тумори / *Neoplasms* /C00-D48/	360,90	373,08	368,55	377,04	348,73	343,68	355,14	...
Болести крви, крвотворних органа и одређени поремећаји имуног система / *Diseases of the blood and blood-forming organs and certain disorders involving the immune mechanism* /D50-D89/	3,60	3,34	2,26	4,28	3,86	2,92	5,04	...
Болести жлезда с унутрашњим лучењем, исхране и метаболизма *Endocrine, nutritional and metabolic diseases* /E00-E88/	47,31	44,95	43,31	46,38	49,68	45,86	54,53	...
Душевни поремећаји и поремећаји понашања *Mental and behavioural disorders* /F00-F99/	20,44	26,69	20,96	31,68	14,20	13,37	15,26	...
Болести нервног система *Diseases of the nervous system* /G00-G98/	35,00	37,10	40,55	34,10	32,90	28,62	38,34	...
Болести ока и припојака ока *Diseases of the eye and adnexa* /H00-H57/	-	-	-	-	-	-	-	...
Болести ува и мастоидног наставка *Diseases of the ear and mastoid process* /H60-H93/	0,03	0,06	-	0,11	-	-	-	...
Болести система крвотока *Diseases of the circulatory system* /I00-I99/	712,38	641,70	590,87	686,10	782,96	764,13	806,87	...
Болести система за дисање *Diseases of the respiratory system* /J00-J98/	89,07	90,83	84,61	96,26	87,31	89,42	84,64	...
Болести система за варење *Diseases of the digestive system* /K00-K92/	51,03	54,48	54,73	54,27	47,57	42,52	53,99	...
Болести коже и поткожног ткива *Diseases of the skin and subcutaneous tissue* /L00-L98/	1,35	1,40	1,38	1,43	1,29	1,36	1,19	...

[1)] Према Међународној класификацији болести; десета ревизија. / *According to the International Classification of Diseases; X Revision.*

2.17. Умрли према узроку смрти[1)] и полу, 2011–2019. (наставак)
Deaths by causes[1)] and sex, 2011–2019 (continued)

Део II / Part II

	Република Србија / *Republic of Serbia*							
		Србија – север / *Srbija – sever*			Србија – југ / *Srbija – jug*			
	укупно *Total*	свега *All*	Београдски регион *Beogradski region*	Регион Војводине *Region Vojvodine*	свега *All*	Регион Шумадије и Западне Србије *Region Šumadije i Zapadne Srbije*	Регион Јужне и Источне Србије *Region Južne i Istočne Srbije*	Регион Косово и Метохија *Region Kosovo i Metohija*
Болести мишићно-коштаног система и везивног ткива *Diseases of the musculoskeletal system and connective tissue* /M00-M99/	1,37	2,05	1,51	2,52	0,70	0,73	0,66	...
Болести мокраћно-полног система *Diseases of the genitourinary system* /N00-N98/	36,81	29,09	28,75	29,38	44,53	42,20	47,49	...
Одређена стања настала у перинаталном периоду *Certain conditions originating in the perinatal period* /P00-P96/	3,28	3,28	3,39	3,18	3,27	3,13	3,45	...
Урођене малформације, деформације и хромозомске ненормалности / *Congenital malformations, deformations and chromosomal abnormalities* /Q00-Q99/	1,78	1,76	2,39	1,21	1,81	1,88	1,72	...
Симптоми, знаци и патолошки клинички и лабораторијски налази, некласификовани на другом месту / *Symptoms, signs and abnormal clinical and laboratory findings not elsewhere classified* /R00-R99/	77,69	51,85	39,54	62,60	103,50	95,69	113,43	...
Повреде, тровања и остале последице спољашњих узрока / *Injury, poisoning and certain other consequences of external causes* /S00-T98/	62,11	60,04	48,45	70,17	64,17	60,69	68,59	...
Женско / *Females*	**1443,08**	**1350,66**	**1247,61**	**1446,32**	**1540,72**	**1477,69**	**1621,52**	**...**
Заразне и паразитарне болести *Infectious and parasitic diseases* /A00-B99/	7,22	6,59	4,94	8,13	7,88	8,33	7,30	...
Тумори / *Neoplasms* /C00-D48/	266,64	288,50	289,39	287,68	243,56	241,81	245,80	...
Болести крви, крвотворних органа и одређени поремећаји имуног система / *Diseases of the blood and blood-forming organs and certain disorders involving the immune mechanism* /D50-D89/	4,28	3,51	2,47	4,48	5,08	3,86	6,65	...
Болести жлезда с унутрашњим лучењем, исхране и метаболизма / *Endocrine, nutritional and metabolic diseases* /E00-E88/	55,76	48,60	43,01	53,78	63,33	58,14	69,99	...
Душевни поремећаји и поремећаји понашања *Mental and behavioural disorders* /F00-F99/	22,74	28,38	30,43	26,47	16,79	12,91	21,76	...
Болести нервног система *Diseases of the nervous system* /G00-G98/	42,57	47,14	52,67	42,01	37,75	32,42	44,57	...
Болести ока и припојака ока *Diseases of the eye and adnexa* /H00-H57/	-	-	-	-	-	-	-	...
Болести ува и мастоидног наставка *Diseases of the ear and mastoid process* /H60-H93/	0,03	0,05	-	0,10	-	-	-	...
Болести система крвотока *Diseases of the circulatory system* /I00-I99/	813,82	736,63	656,71	810,82	895,36	857,57	943,83	...
Болести система за дисање *Diseases of the respiratory system* /J00-J98/	64,40	64,87	58,84	70,46	63,90	65,26	62,17	...
Болести система за варење *Diseases of the digestive system* /K00-K92/	38,60	39,41	41,21	37,73	37,75	37,20	38,45	...
Болести коже и поткожног ткива *Diseases of the skin and subcutaneous tissue* /L00-L98/	1,81	1,84	1,01	2,61	1,77	1,93	1,56	...
Болести мишићно-коштаног система и везивног ткива *Diseases of the musculoskeletal system and connective tissue* /M00-M99/	3,33	3,84	3,03	4,59	2,80	2,54	3,13	...
Болести мокраћно-полног система *Diseases of the genitourinary system* /N00-N98/	29,46	23,68	24,48	22,93	35,58	34,56	36,88	...
Трудноћа, рађање и бабиње *Pregnancy, childbirth and the puerperium* /O00-O99/	0,19	0,05	-	0,10	0,34	0,20	0,52	...
Одређена стања настала у перинаталном периоду *Certain conditions originating in the perinatal period* /P00-P96/	2,50	2,38	2,47	2,29	2,63	2,74	2,48	...
Урођене малформације, деформације и хромозомске ненормалности / *Congenital malformations, deformations and chromosomal abnormalities* /Q00-Q99/	1,36	1,30	1,57	1,04	1,43	1,32	1,56	...
Симптоми, знаци и патолошки клинички и лабораторијски налази, некласификовани на другом месту / *Symptoms, signs and abnormal clinical and laboratory findings not elsewhere classified* /R00-R99/	64,40	32,76	17,86	46,59	97,82	94,22	102,44	...
Повреде, тровања и остале последице спољашњих узрока / *Injury, poisoning and certain other consequences of external causes* /S00-T98/	23,97	21,14	17,52	24,49	26,95	22,67	32,45	...

[1)] Према Међународној класификацији болести; десета ревизија. / *According to the International Classification of Diseases; X Revision.*

2.17. Умрли према узроку смрти[1)] и полу, 2011–2019. (наставак)
Deaths by causes[1)] and sex, 2011–2019 (continued)

Део II / Part II

	Република Србија / *Republic of Serbia*							
	укупно *Total*	Србија – север / *Srbija – sever*			Србија – југ / *Srbija – jug*			
		свега *All*	Београдски регион *Beogradski region*	Регион Војводине *Region Vojvodine*	свега *All*	Регион Шумадије и Западне Србије *Region Šumadije i Zapadne Srbije*	Регион Јужне и Источне Србије *Region Južne i Istočne Srbije*	Регион Косово и Метохија *Region Kosovo i Metohija*
	2018							
	УКУПНО / *TOTAL*							
Укупно / *Total*	**101655**	**48723**	**21484**	**27239**	**52932**	**28464**	**24468**	**...**
Мушко / *Males*	**50990**	**24244**	**10692**	**13552**	**26746**	**14449**	**12297**	**...**
Заразне и паразитарне болести *Infectious and parasitic diseases* /A00-B99/	341	167	57	110	174	113	61	...
Тумори / *Neoplasms* /C00-D48/	12426	6518	3020	3498	5908	3284	2624	...
Болести крви, крвотворних органа и одређени поремећаји имуног система / *Diseases of the blood and blood-forming organs and certain disorders involving the immune mechanism* /D50-D89/	121	39	12	27	82	44	38	...
Болести жлезда с унутрашњим лучењем, исхране и метаболизма *Endocrine, nutritional and metabolic diseases* /E00-E88/	1497	652	286	366	845	482	363	...
Душевни поремећаји и поремећаји понашања *Mental and behavioural disorders* /F00-F99/	611	341	119	222	270	142	128	...
Болести нервног система *Diseases of the nervous system* /G00-G98/	1151	607	309	298	544	246	298	...
Болести ока и припојака ока *Diseases of the eye and adnexa* /H00-H57/	-	-	-	-	-	-	-	...
Болести ува и мастоидног наставка *Diseases of the ear and mastoid process* /H60-H93/	1	-	-	-	1	-	1	...
Болести система крвотока *Diseases of the circulatory system* /I00-I99/	24182	11081	4871	6210	13101	7040	6061	...
Болести система за дисање *Diseases of the respiratory system* /J00-J98/	2978	1501	603	898	1477	858	619	...
Болести система за варење *Diseases of the digestive system* /K00-K92/	1767	905	387	518	862	429	433	...
Болести коже и поткожног ткива *Diseases of the skin and subcutaneous tissue* /L00-L98/	54	26	13	13	28	14	14	...
Болести мишићно-коштаног система и везивног ткива *Diseases of the musculoskeletal system and connective tissue* /M00-M99/	47	24	7	17	23	6	17	...
Болести мокрачно-полног система *Diseases of the genitourinary system* /N00-N98/	1290	498	267	231	792	413	379	...
Одређена стања настала у перинаталном периоду *Certain conditions originating in the perinatal period* /P00-P96/	113	45	23	22	68	28	40	...
Урођене малформације, деформације и хромозомске ненормалности / *Congenital malformations, deformations and chromosomal abnormalities* /Q00-Q99/	68	32	16	16	36	18	18	...
Симптоми, знаци и патолошки клинички и лабораторијски налази, некласификовани на другом месту / *Symptoms, signs and abnormal clinical and laboratory findings not elsewhere classified* /R00-R99/	2278	801	314	487	1477	768	709	...
Повреде, тровања и остале последице спољашњих узрока / *Injury, poisoning and certain other consequences of external causes* /S00-T98/	2065	1007	388	619	1058	564	494	...
Женско / *Females*	**50665**	**24479**	**10792**	**13687**	**26186**	**14015**	**12171**	**...**
Заразне и паразитарне болести *Infectious and parasitic diseases* /A00-B99/	320	150	68	82	170	101	69	...
Тумори / *Neoplasms* /C00-D48/	9658	5346	2602	2744	4312	2381	1931	...
Болести крви, крвотворних органа и одређени поремећаји имуног система / *Diseases of the blood and blood-forming organs and certain disorders involving the immune mechanism* /D50-D89/	158	66	23	43	92	45	47	...
Болести жлезда с унутрашњим лучењем, исхране и метаболизма *Endocrine, nutritional and metabolic diseases* /E00-E88/	1827	747	281	466	1080	549	531	...
Душевни поремећаји и поремећаји понашања *Mental and behavioural disorders* /F00-F99/	786	452	207	245	334	156	178	...
Болести нервног система *Diseases of the nervous system* /G00-G98/	1592	921	497	424	671	327	344	...

[1)] Према Међународној класификацији болести; десета ревизија. / *According to the International Classification of Diseases; X Revision.*

2.17. Умрли према узроку смрти[1)] и полу, 2011–2019. (наставак)
Deaths by causes[1)] and sex, 2011–2019 (continued)

Део II / Part II

	Република Србија / *Republic of Serbia*							
	укупно *Total*	Србија – север / *Srbija – sever*			Србија – југ / *Srbija – jug*			
		свега *All*	Београдски регион *Beogradski region*	Регион Војводине *Region Vojvodine*	свега *All*	Регион Шумадије и Западне Србије *Region Šumadije i Zapadne Srbije*	Регион Јужне и Источне Србије *Region Južne i Istočne Srbije*	Регион Косово и Метохија *Region Kosovo i Metohija*
Болести ока и припојака ока *Diseases of the eye and adnexa* /H00-H57/	-	-	-	-	-	-	-	...
Болести ува и мастоидног наставка *Diseases of the ear and mastoid process* /H60-H93/	1	1	-	1	-	-	-	...
Болести система крвотока *Diseases of the circulatory system* /I00-I99/	28481	13248	5671	7577	15233	8195	7038	...
Болести система за дисање *Diseases of the respiratory system* /J00-J98/	2272	1229	505	724	1043	577	466	...
Болести система за варење *Diseases of the digestive system* /K00-K92/	1437	739	327	412	698	350	348	...
Болести коже и поткожног ткива *Diseases of the skin and subcutaneous tissue* /L00-L98/	89	35	11	24	54	25	29	...
Болести мишићно-коштаног система и везивног ткива *Diseases of the musculoskeletal system and connective tissue* /M00-M99/	129	72	24	48	57	19	38	...
Болести мокраћно-полног система *Diseases of the genitourinary system* /N00-N98/	1071	473	235	238	598	356	242	...
Трудноћа, рађање и бабиње *Pregnancy, childbirth and the puerperium* /O00-O99/	10	4	1	3	6	3	3	...
Одређена стања настала у перинаталном периоду *Certain conditions originating in the perinatal period* /P00-P96/	97	48	28	20	49	19	30	...
Урођене малформације, деформације и хромозомске ненормалности / *Congenital malformations, deformations and chromosomal abnormalities* /Q00-Q99/	42	19	12	7	23	15	8	...
Симптоми, знаци и патолошки клинички и лабораторијски налази, некласификовани на другом месту / *Symptoms, signs and abnormal clinical and laboratory findings not elsewhere classified* /R00-R99/	1954	589	145	444	1365	716	649	...
Повреде, тровања и остале последице спољашњих узрока / *Injury, poisoning and certain other consequences of external causes* /S00-T98/	741	340	155	185	401	181	220	...
	НА 100 000 СТАНОВНИКА / *PER 100 000 INHABITANTS*							
Укупно / *Total*	**1455,83**	**1371,68**	**1271,10**	**1463,00**	**1542,96**	**1478,79**	**1624,99**	**...**
Мушко / *Males*	**1498,95**	**1421,25**	**1339,82**	**1492,84**	**1577,11**	**1521,79**	**1647,48**	**...**
Заразне и паразитарне болести *Infectious and parasitic diseases* /A00-B99/	10,02	9,79	7,14	12,12	10,26	11,90	8,17	...
Тумори / *Neoplasms* /C00-D48/	365,29	382,10	378,44	385,33	348,37	345,88	351,55	...
Болести крви, крвотворних органа и одређени поремећаји имуног система / *Diseases of the blood and blood-forming organs and certain disorders involving the immune mechanism* /D50-D89/	3,56	2,29	1,50	2,97	4,84	4,63	5,09	...
Болести жлезда с унутрашњим лучењем, исхране и метаболизма *Endocrine, nutritional and metabolic diseases* /E00-E88/	44,01	38,22	35,84	40,32	49,83	50,76	48,63	...
Душевни поремећаји и поремећаји понашања *Mental and behavioural disorders* /F00-F99/	17,96	19,99	14,91	24,45	15,92	14,96	17,15	...
Болести нервног система *Diseases of the nervous system* /G00-G98/	33,84	35,58	38,72	32,83	32,08	25,91	39,92	...
Болести ока и припојака ока *Diseases of the eye and adnexa* /H00-H57/	-	-	-	-	-	-	-	...
Болести ува и мастоидног наставка *Diseases of the ear and mastoid process* /H60-H93/	0,03	-	-	-	0,06	-	0,13	...
Болести система крвотока *Diseases of the circulatory system* /I00-I99/	710,88	649,60	610,39	684,07	772,52	741,46	812,02	...
Болести система за дисање *Diseases of the respiratory system* /J00-J98/	87,54	87,99	75,56	98,92	87,09	90,37	82,93	...
Болести система за варење *Diseases of the digestive system* /K00-K92/	51,94	53,05	48,50	57,06	50,83	45,18	58,01	...
Болести коже и поткожног ткива *Diseases of the skin and subcutaneous tissue* /L00-L98/	1,59	1,52	1,63	1,43	1,65	1,47	1,88	...

[1)] Према Међународној класификацији болести; десета ревизија. / *According to the International Classification of Diseases; X Revision.*

2.17. Умрли према узроку смрти[1)] и полу, 2011–2019. (наставак)
Deaths by causes[1)] and sex, 2011–2019 (continued)

Део II / Part II

	Република Србија / *Republic of Serbia*							
	укупно *Total*	Србија – север / *Srbija – sever*			Србија – југ / *Srbija – jug*			
		свега *All*	Београдски регион *Beogradski region*	Регион Војводине *Region Vojvodine*	свега *All*	Регион Шумадије и Западне Србије *Region Šumadije i Zapadne Srbije*	Регион Јужне и Источне Србије *Region Južne i Istočne Srbije*	Регион Косово и Метохија *Region Kosovo i Metohija*
Болести мишићно-коштаног система и везивног ткива *Diseases of the musculoskeletal system and connective tissue* /M00-M99/	1,38	1,41	0,88	1,87	1,36	0,63	2,28	...
Болести мокраћно-полног система *Diseases of the genitourinary system* /N00-N98/	37,92	29,19	33,46	25,45	46,70	43,50	50,78	...
Одређена стања настала у перинаталном периоду *Certain conditions originating in the perinatal period* /P00-P96/	3,32	2,64	2,88	2,42	4,01	2,95	5,36	...
Урођене малформације, деформације и хромозомске ненормалности / *Congenital malformations, deformations and chromosomal abnormalities* /Q00-Q99/	2,00	1,88	2,00	1,76	2,12	1,90	2,41	...
Симптоми, знаци и патолошки клинички и лабораторијски налази, некласификовани на другом месту / *Symptoms, signs and abnormal clinical and laboratory findings not elsewhere classified* /R00-R99/	66,97	46,96	39,35	53,65	87,09	80,89	94,99	...
Повреде, тровања и остале последице спољашњих узрока / *Injury, poisoning and certain other consequences of external causes* /S00-T98/	60,70	59,03	48,62	68,19	62,39	59,40	66,18	...
Женско / *Females*	**1414,87**	**1325,89**	**1209,63**	**1434,60**	**1509,57**	**1436,93**	**1602,88**	**...**
Заразне и паразитарне болести *Infectious and parasitic diseases* /A00-B99/	8,94	8,12	7,62	8,59	9,80	10,36	9,09	...
Тумори / *Neoplasms* /C00-D48/	269,71	289,56	291,65	287,61	248,58	244,12	254,31	...
Болести крви, крвотворних органа и одређени поремећаји имуног система / *Diseases of the blood and blood-forming organs and certain disorders involving the immune mechanism* /D50-D89/	4,41	3,57	2,58	4,51	5,30	4,61	6,19	...
Болести жлезда с унутрашњим лучењем, исхране и метаболизма / *Endocrine, nutritional and metabolic diseases* /E00-E88/	51,02	40,46	31,50	48,84	62,26	56,29	69,93	...
Душевни поремећаји и поремећаји понашања *Mental and behavioural disorders* /F00-F99/	21,95	24,48	23,20	25,68	19,25	15,99	23,44	...
Болести нервног система *Diseases of the nervous system* /G00-G98/	44,46	49,89	55,71	44,44	38,68	33,53	45,30	...
Болести ока и припојака ока *Diseases of the eye and adnexa* /H00-H57/	-	-	-	-	-	-	-	...
Болести ува и мастоидног наставка *Diseases of the ear and mastoid process* /H60-H93/	0,03	0,05	-	0,10	-	-	-	...
Болести система крвотока *Diseases of the circulatory system* /I00-I99/	795,36	717,57	635,64	794,18	878,15	840,22	926,88	...
Болести система за дисање *Diseases of the respiratory system* /J00-J98/	63,45	66,57	56,60	75,89	60,13	59,16	61,37	...
Болести система за варење *Diseases of the digestive system* /K00-K92/	40,13	40,03	36,65	43,18	40,24	35,88	45,83	...
Болести коже и поткожног ткива *Diseases of the skin and subcutaneous tissue* /L00-L98/	2,49	1,90	1,23	2,52	3,11	2,56	3,82	...
Болести мишићно-коштаног система и везивног ткива *Diseases of the musculoskeletal system and connective tissue* /M00-M99/	3,60	3,90	2,69	5,03	3,29	1,95	5,00	...
Болести мокраћно-полног система *Diseases of the genitourinary system* /N00-N98/	29,91	25,62	26,34	24,95	34,47	36,50	31,87	...
Трудноћа, рађање и бабиње *Pregnancy, childbirth and the puerperium* /O00-O99/	0,28	0,22	0,11	0,31	0,35	0,31	0,40	...
Одређена стања настала у перинаталном периоду *Certain conditions originating in the perinatal period* /P00-P96/	2,71	2,60	3,14	2,10	2,82	1,95	3,95	...
Урођене малформације, деформације и хромозомске ненормалности / *Congenital malformations, deformations and chromosomal abnormalities* /Q00-Q99/	1,17	1,03	1,35	0,73	1,33	1,54	1,05	...
Симптоми, знаци и патолошки клинички и лабораторијски налази, некласификовани на другом месту / *Symptoms, signs and abnormal clinical and laboratory findings not elsewhere classified* /R00-R99/	54,57	31,90	16,25	46,54	78,69	73,41	85,47	...
Повреде, тровања и остале последице спољашњих узрока / *Injury, poisoning and certain other consequences of external causes* /S00-T98/	20,69	18,42	17,37	19,39	23,12	18,56	28,97	...

[1)] Према Међународној класификацији болести; десета ревизија. / *According to the International Classification of Diseases; X Revision.*

2.17. Умрли према узроку смрти[1)] и полу, 2011–2019. (наставак)
Deaths by causes[1)] and sex, 2011–2019 (continued)

Део II / Part II

	Република Србија / *Republic of Serbia*							
	укупно *Total*	Србија – север / *Srbija – sever*			Србија – југ / *Srbija – jug*			
		свега *All*	Београдски регион *Beogradski region*	Регион Војводине *Region Vojvodine*	свега *All*	Регион Шумадије и Западне Србије *Region Šumadije i Zapadne Srbije*	Регион Јужне и Источне Србије *Region Južne i Istočne Srbije*	Регион Косово и Метохија *Region Kosovo i Metohija*
	2019							
	УКУПНО / *TOTAL*							
Укупно / *Total*	**101458**	**48745**	**21604**	**27141**	**52713**	**28491**	**24222**	**...**
Мушко / *Males*	**51309**	**24371**	**10663**	**13708**	**26938**	**14624**	**12314**	**...**
Заразне и паразитарне болести *Infectious and parasitic diseases* /A00-B99/	405	207	83	124	198	138	60	...
Тумори / *Neoplasms* /C00-D48/	12483	6572	2984	3588	5911	3244	2667	...
Болести крви, крвотворних органа и одређени поремећаји имуног система / *Diseases of the blood and blood-forming organs and certain disorders involving the immune mechanism* /D50-D89/	120	49	22	27	71	31	40	...
Болести жлезда с унутрашњим лучењем, исхране и метаболизма *Endocrine, nutritional and metabolic diseases* /E00-E88/	1416	604	277	327	812	454	358	...
Душевни поремећаји и поремећаји понашања *Mental and behavioural disorders* /F00-F99/	637	348	130	218	289	135	154	...
Болести нервног система *Diseases of the nervous system* /G00-G98/	1135	563	301	262	572	281	291	...
Болести ока и припојака ока *Diseases of the eye and adnexa* /H00-H57/	-	-	-	-	-	-	-	...
Болести ува и мастоидног наставка *Diseases of the ear and mastoid process* /H60-H93/	1	1	1	-	-	-	-	...
Болести система крвотока *Diseases of the circulatory system* /I00-I99/	24112	11030	4876	6154	13082	7133	5949	...
Болести система за дисање *Diseases of the respiratory system* /J00-J98/	3220	1610	611	999	1610	881	729	...
Болести система за варење *Diseases of the digestive system* /K00-K92/	1794	934	393	541	860	438	422	...
Болести коже и поткожног ткива *Diseases of the skin and subcutaneous tissue* /L00-L98/	58	33	4	29	25	13	12	...
Болести мишићно-коштаног система и везивног ткива *Diseases of the musculoskeletal system and connective tissue* /M00-M99/	48	23	1	22	25	11	14	...
Болести мокраћно-полног система *Diseases of the genitourinary system* /N00-N98/	1258	522	269	253	736	387	349	...
Одређена стања настала у перинаталном периоду *Certain conditions originating in the perinatal period* /P00-P96/	114	51	24	27	63	38	25	...
Урођене малформације, деформације и хромозомске ненормалности / *Congenital malformations, deformations and chromosomal abnormalities* /Q00-Q99/	64	36	14	22	28	13	15	...
Симптоми, знаци и патолошки клинички и лабораторијски налази, некласификовани на другом месту / *Symptoms, signs and abnormal clinical and laboratory findings not elsewhere classified* /R00-R99/	2430	874	360	514	1556	819	737	...
Повреде, тровања и остале последице спољашњих узрока / *Injury, poisoning and certain other consequences of external causes* /S00-T98/	2014	914	313	601	1100	608	492	...
Женско / *Females*	**50149**	**24374**	**10941**	**13433**	**25775**	**13867**	**11908**	**...**
Заразне и паразитарне болести *Infectious and parasitic diseases* /A00-B99/	330	150	56	94	180	120	60	...
Тумори / *Neoplasms* /C00-D48/	9493	5282	2605	2677	4211	2316	1895	...
Болести крви, крвотворних органа и одређени поремећаји имуног система / *Diseases of the blood and blood-forming organs and certain disorders involving the immune mechanism* /D50-D89/	178	82	40	42	96	46	50	...
Болести жлезда с унутрашњим лучењем, исхране и метаболизма *Endocrine, nutritional and metabolic diseases* /E00-E88/	1780	705	302	403	1075	575	500	...
Душевни поремећаји и поремећаји понашања *Mental and behavioural disorders* /F00-F99/	811	468	274	194	343	157	186	...
Болести нервног система *Diseases of the nervous system* /G00-G98/	1451	847	441	406	604	298	306	...

[1)] Према Међународној класификацији болести; десета ревизија. / *According to the International Classification of Diseases; X Revision.*

2.17. Умрли према узроку смрти[1)] и полу, 2011–2019. (наставак)
Deaths by causes[1)] and sex, 2011–2019 (continued)

Део II / Part II

	Република Србија / *Republic of Serbia*							
	укупно *Total*	Србија – север / *Srbija – sever*			Србија – југ / *Srbija – jug*			
		свега *All*	Београдски регион *Beogradski region*	Регион Војводине *Region Vojvodine*	свега *All*	Регион Шумадије и Западне Србије *Region Šumadije i Zapadne Srbije*	Регион Јужне и Источне Србије *Region Južne i Istočne Srbije*	Регион Косово и Метохија *Region Kosovo i Metohija*
Болести ока и припојака ока *Diseases of the eye and adnexa* /H00-H57/	-	-	-	-	-	-	-	...
Болести ува и мастоидног наставка *Diseases of the ear and mastoid process* /H60-H93/	-	-	-	-	-	-	-	...
Болести система крвотока *Diseases of the circulatory system* /I00-I99/	28218	13254	5710	7544	14964	8130	6834	...
Болести система за дисање *Diseases of the respiratory system* /J00-J98/	2284	1214	528	686	1070	597	473	...
Болести система за варење *Diseases of the digestive system* /K00-K92/	1357	732	337	395	625	313	312	...
Болести коже и поткожног ткива *Diseases of the skin and subcutaneous tissue* /L00-L98/	71	41	9	32	30	11	19	...
Болести мишићно-коштаног система и везивног ткива *Diseases of the musculoskeletal system and connective tissue* /M00-M99/	116	68	17	51	48	23	25	...
Болести мокраћно-полног система *Diseases of the genitourinary system* /N00-N98/	1052	442	245	197	610	312	298	...
Трудноћа, рађање и бабиње *Pregnancy, childbirth and the puerperium* /O00-O99/	4	3	-	3	1	1	-	...
Одређена стања настала у перинаталном периоду *Certain conditions originating in the perinatal period* /P00-P96/	87	37	19	18	50	23	27	...
Урођене малформације, деформације и хромозомске ненормалности / *Congenital malformations, deformations and chromosomal abnormalities* /Q00-Q99/	50	28	12	16	22	15	7	...
Симптоми, знаци и патолошки клинички и лабораторијски налази, некласификовани на другом месту / *Symptoms, signs and abnormal clinical and laboratory findings not elsewhere classified* /R00-R99/	2048	663	197	466	1385	713	672	...
Повреде, тровања и остале последице спољашњих узрока / *Injury, poisoning and certain other consequences of external causes* /S00-T98/	819	358	149	209	461	217	244	...
	НА 100 000 СТАНОВНИКА / *PER 100 000 INHABITANTS*							
Укупно / *Total*	**1460,83**	**1374,59**	**1275,28**	**1465,42**	**1550,80**	**1492,74**	**1625,15**	**...**
Мушко / *Males*	**1516,34**	**1430,93**	**1333,11**	**1517,55**	**1602,90**	**1553,13**	**1666,32**	**...**
Заразне и паразитарне болести *Infectious and parasitic diseases* /A00-B99/	11,97	12,15	10,38	13,73	11,78	14,66	8,12	...
Тумори / *Neoplasms* /C00-D48/	368,91	385,87	373,07	397,21	351,72	344,53	360,90	...
Болести крви, крвотворних органа и одређени поремећаји имуног система / *Diseases of the blood and blood-forming organs and certain disorders involving the immune mechanism* /D50-D89/	3,55	2,88	2,75	2,99	4,22	3,29	5,41	...
Болести жлезда с унутрашњим лучењем, исхране и метаболизма *Endocrine, nutritional and metabolic diseases* /E00-E88/	41,85	35,46	34,63	36,20	48,32	48,22	48,44	...
Душевни поремећаји и поремећаји понашања *Mental and behavioural disorders* /F00-F99/	18,83	20,43	16,25	24,13	17,20	14,34	20,84	...
Болести нервног система *Diseases of the nervous system* /G00-G98/	33,54	33,06	37,63	29,00	34,04	29,84	39,38	...
Болести ока и припојака ока *Diseases of the eye and adnexa* /H00-H57/	-	-	-	-	-	-	-	...
Болести ува и мастоидног наставка *Diseases of the ear and mastoid process* /H60-H93/	0,03	0,06	0,13	-	-	-	-	...
Болести система крвотока *Diseases of the circulatory system* /I00-I99/	712,59	647,62	609,61	681,28	778,42	757,55	805,01	...
Болести система за дисање *Diseases of the respiratory system* /J00-J98/	95,16	94,53	76,39	110,59	95,80	93,57	98,65	...
Болести система за варење *Diseases of the digestive system* /K00-K92/	53,02	54,84	49,13	59,89	51,17	46,52	57,10	...
Болести коже и поткожног ткива *Diseases of the skin and subcutaneous tissue* /L00-L98/	1,71	1,94	0,50	3,21	1,49	1,38	1,62	...

[1)] Према Међународној класификацији болести; десета ревизија. / *According to the International Classification of Diseases; X Revision.*

2.17. Умрли према узроку смрти[1)] и полу, 2011–2019. (наставак)
Deaths by causes[1)] and sex, 2011–2019 (continued)

Део II / Part II

	Република Србија / *Republic of Serbia*							
	укупно *Total*	Србија – север / *Srbija – sever*			Србија – југ / *Srbija – jug*			
		свега *All*	Београдски регион *Beogradski region*	Регион Војводине *Region Vojvodine*	свега *All*	Регион Шумадије и Западне Србије *Region Šumadije i Zapadne Srbije*	Регион Јужне и Источне Србије *Region Južne i Istočne Srbije*	Регион Косово и Метохија *Region Kosovo i Metohija*
Болести мишићно-коштаног система и везивног ткива *Diseases of the musculoskeletal system and connective tissue* /M00-M99/	1,42	1,35	0,13	2,44	1,49	1,17	1,89	...
Болести мокраћно-полног система *Diseases of the genitourinary system* /N00-N98/	37,18	30,65	33,63	28,01	43,79	41,10	47,23	...
Одређена стања настала у перинаталном периоду *Certain conditions originating in the perinatal period* /P00-P96/	3,37	2,99	3,00	2,99	3,75	4,04	3,38	...
Урођене малформације, деформације и хромозомске ненормалности / *Congenital malformations, deformations and chromosomal abnormalities* /Q00-Q99/	1,89	2,11	1,75	2,44	1,67	1,38	2,03	...
Симптоми, знаци и патолошки клинички и лабораторијски налази, некласификовани на другом месту / *Symptoms, signs and abnormal clinical and laboratory findings not elsewhere classified* /R00-R99/	71,81	51,32	45,01	56,90	92,59	86,98	99,73	...
Повреде, тровања и остале последице спољашњих узрока / *Injury, poisoning and certain other consequences of external causes* /S00-T98/	59,52	53,67	39,13	66,53	65,45	64,57	66,58	...
Женско / *Females*	**1408,09**	**1322,52**	**1223,55**	**1415,79**	**1499,85**	**1433,94**	**1584,67**	**...**
Заразне и паразитарне болести *Infectious and parasitic diseases* /A00-B99/	9,27	8,14	6,26	9,91	10,47	12,41	7,98	...
Тумори / *Neoplasms* /C00-D48/	266,54	286,60	291,32	282,15	245,04	239,49	252,18	...
Болести крви, крвотворних органа и одређени поремећаји имуног система / *Diseases of the blood and blood-forming organs and certain disorders involving the immune mechanism* /D50-D89/	5,00	4,45	4,47	4,43	5,59	4,76	6,65	...
Болести жлезда с унутрашњим лучењем, исхране и метаболизма / *Endocrine, nutritional and metabolic diseases* /E00-E88/	49,98	38,25	33,77	42,47	62,55	59,46	66,54	...
Душевни поремећаји и поремећаји понашања *Mental and behavioural disorders* /F00-F99/	22,77	25,39	30,64	20,45	19,96	16,23	24,75	...
Болести нервног система *Diseases of the nervous system* /G00-G98/	40,74	45,96	49,32	42,79	35,15	30,82	40,72	...
Болести ока и припојака ока *Diseases of the eye and adnexa* /H00-H57/	-	-	-	-	-	-	-	...
Болести ува и мастоидног наставка *Diseases of the ear and mastoid process* /H60-H93/	-	-	-	-	-	-	-	...
Болести система крвотока *Diseases of the circulatory system* /I00-I99/	792,31	719,16	638,56	795,11	870,76	840,69	909,44	...
Болести система за дисање *Diseases of the respiratory system* /J00-J98/	64,13	65,87	59,05	72,30	62,26	61,73	62,94	...
Болести система за варење *Diseases of the digestive system* /K00-K92/	38,10	39,72	37,69	41,63	36,37	32,37	41,52	...
Болести коже и поткожног ткива *Diseases of the skin and subcutaneous tissue* /L00-L98/	1,99	2,22	1,01	3,37	1,75	1,14	2,53	...
Болести мишићно-коштаног система и везивног ткива *Diseases of the musculoskeletal system and connective tissue* /M00-M99/	3,26	3,69	1,90	5,38	2,79	2,38	3,33	...
Болести мокраћно-полног система *Diseases of the genitourinary system* /N00-N98/	29,54	23,98	27,40	20,76	35,50	32,26	39,66	...
Трудноћа, рађање и бабиње *Pregnancy, childbirth and the puerperium* /O00-O99/	0,11	0,16	-	0,32	0,06	0,10	-	...
Одређена стања настала у перинаталном периоду *Certain conditions originating in the perinatal period* /P00-P96/	2,44	2,01	2,12	1,90	2,91	2,38	3,59	...
Урођене малформације, деформације и хромозомске ненормалности / *Congenital malformations, deformations and chromosomal abnormalities* /Q00-Q99/	1,40	1,52	1,34	1,69	1,28	1,55	0,93	...
Симптоми, знаци и патолошки клинички и лабораторијски налази, некласификовани на другом месту / *Symptoms, signs and abnormal clinical and laboratory findings not elsewhere classified* /R00-R99/	57,50	35,97	22,03	49,11	80,59	73,73	89,43	...
Повреде, тровања и остале последице спољашњих узрока / *Injury, poisoning and certain other consequences of external causes* /S00-T98/	23,00	19,42	16,66	22,03	26,83	22,44	32,47	...

[1)] Према Међународној класификацији болести; десета ревизија. / *According to the International Classification of Diseases; X Revision.*

2.18. Умрли услед несрећног случаја, самоубиства и убиства, 1950, 1960, 1970, 1980, 1990, 2000. и 2010.
Deaths caused by accident, suicide and homicide, 1950, 1960, 1970, 1980, 1990, 2000 and 2010

Део I / Part I

Година посматрања *Reference year*	Република Србија / *Republic of Serbia*											
	укупно / *Total*			централна Србија / *Central Serbia*			Војводина / *Vojvodina*			Косово и Метохија *Kosovo and Metohija*		
	свега *All*	мушки *Males*	женски *Females*	свега *All*	мушки *Males*	женски *Females*	свега *All*	мушки *Males*	женски *Females*	свега *All*	мушки *Males*	женски *Females*
	Несрећни случајеви / *Accidents*											
1950	2404	1859	545	...	...	...	...	...	...	...	...	...
1960	2020	1533	487	1310	979	331	527	412	115	183	142	41
1970	3319	2582	737	2097	1630	467	956	735	221	266	217	49
1980	3204	2463	741	2214	1707	507	790	594	196	200	162	38
1990	3365	2571	794	2380	1836	544	837	623	214	148	112	36
2000	1608	1215	393	1138	860	278	470	355	115	...	...	...
2010	1716	1250	466	1223	887	336	493	363	130	...	...	...
	Умрли услед несрећног случаја, на 100 000 становника / *Deaths caused by accidents, per 100 000 inhabitants*											
1950	35,7	56,7	15,8	...	...	...	...	...	...	...	...	...
1960	26,6	41,0	12,7	27,3	41,5	13,6	28,6	46,2	12,1	19,4	29,1	9,0
1970	39,6	62,2	17,4	40,2	63,4	17,6	49,1	77,3	22,2	21,8	34,5	8,3
1980	34,6	53,6	15,9	39,0	60,9	17,6	38,9	60,0	18,8	12,9	20,3	5,0
1990	34,0	52,3	16,0	40,7	63,5	18,4	40,9	62,4	20,4	7,4	10,9	3,7
2000	21,0	32,5	10,0	19,8	30,5	9,5	24,1	37,5	11,5	...	...	...
2010	23,5	35,2	12,4	22,9	34,2	12,3	25,2	38,1	12,9	...	...	...
	Самоубиства / *Suicides*											
1950	753	494	259	...	...	...	...	...	...	...	...	...
1960	878	571	307	472	299	173	383	262	121	23	10	13
1970	1079	755	324	554	372	182	490	364	126	35	19	16
1980	1143	773	370	652	423	229	471	334	137	20	16	4
1990	1277	863	414	759	485	274	495	359	136	23	19	4
2000	1546	1072	474	959	647	312	587	425	162	...	...	...
2010	1209	905	304	765	558	207	444	347	97	...	...	...
	Умрли услед самоубиства, на 100 000 становника / *Deaths caused by suicides, per 100 000 inhabitants*											
1950	11,2	15,1	7,5	...	...	...	...	...	...	...	...	...
1960	11,6	15,3	8,0	9,8	12,7	7,1	20,8	29,4	12,8	2,4	2,1	2,8
1970	12,9	18,2	7,6	10,6	14,5	6,9	25,2	38,3	12,7	2,9	3,0	2,7
1980	12,3	16,8	7,9	11,5	15,1	8,0	23,2	33,7	13,2	1,3	2,0	0,5
1990	12,9	17,6	8,3	13,0	16,8	9,3	24,2	36,0	12,9	1,2	1,9	0,4
2000	20,2	28,7	12,1	17,0	23,5	10,8	29,1	43,4	15,6	...	...	...
2010	16,6	25,5	8,1	14,3	21,5	7,6	22,7	36,4	9,7	...	...	...
	Убиства / *Homicides*											
1950	397	315	82	...	...	...	...	...	...	...	...	...
1960	298	230	68	173	124	49	58	46	12	67	60	7
1970	321	241	80	202	144	58	64	49	15	55	48	7
1980	133	93	40	81	56	25	28	17	11	24	20	4
1990	163	113	50	96	68	28	42	23	19	25	22	3
2000	202	149	53	151	114	37	51	35	16	...	...	...
2010	130	88	42	93	60	33	37	28	9	...	...	...
	Умрли услед убиства, на 100 000 становника / *Deaths, caused by homicides per 100 000 inhabitants*											
1950	5,9	9,6	2,4	...	...	...	...	...	...	...	...	...
1960	3,9	6,1	1,8	3,6	5,3	2,0	3,2	5,2	1,3	7,1	12,3	1,5
1970	3,8	5,8	1,9	3,9	5,6	2,2	3,3	5,2	1,5	4,5	7,6	1,2
1980	1,4	2,0	0,9	1,4	2,0	0,9	1,4	1,7	1,1	1,5	2,5	0,5
1990	1,6	2,3	1,0	1,6	2,4	0,9	2,0	2,3	1,8	1,3	2,1	0,3
2000	2,6	4,0	1,4	2,7	4,1	1,3	2,5	3,6	1,5	...	...	...
2010	1,8	2,5	1,1	1,7	2,3	1,2	1,9	2,9	0,9	...	...	...

2.18. Умрли услед несрећног случаја, самоубиства и убиства, 2011–2019.
Deaths caused by accident, suicide and homicide, 2011–2019

Део II / Part II

Година посматрања и пол Reference year and sex		Република Србија / *Republic of Serbia*							
		укупно *Total*	Србија – север / *Srbija – sever*			Србија – југ / *Srbija – jug*			
			свега *All*	Београдски регион *Beogradski region*	Регион Војводине *Region Vojvodine*	свега *All*	Регион Шумадије и Западне Србије *Region Šumadije i Zapadne Srbije*	Регион Јужне и Источне Србије *Region Južne i Istočne Srbije*	Регион Косово и Метохија *Region Kosovo i Metohija*
		Несрећни случајеви / *Accidents*							
2011	Свега / *All*	1592	738	289	449	854	470	384	…
	Мушки / *Males*	1182	536	217	319	646	355	291	…
	Женски / *Females*	410	202	72	130	208	115	93	…
2012	Свега / *All*	1547	761	305	456	786	421	365	…
	Мушки / *Males*	1162	556	211	345	606	328	278	…
	Женски / *Females*	385	205	94	111	180	93	87	…
2013	Свега / *All*	1438	722	302	420	716	401	315	…
	Мушки / *Males*	1069	554	230	324	515	297	218	…
	Женски / *Females*	369	168	72	96	201	104	97	…
2014	Свега / *All*	1452	691	296	395	761	452	309	…
	Мушки / *Males*	1052	495	201	294	557	331	226	…
	Женски / *Females*	400	196	95	101	204	121	83	…
2015	Свега / *All*	1513	726	280	446	787	411	376	…
	Мушки / *Males*	1100	528	192	336	572	317	255	…
	Женски / *Females*	413	198	88	110	215	94	121	…
2016	Свега / *All*	1394	683	284	399	711	380	331	…
	Мушки / *Males*	1034	506	204	302	528	289	239	…
	Женски / *Females*	360	177	80	97	183	91	92	…
2017	Свега / *All*	1588	750	312	438	838	440	398	…
	Мушки / *Males*	1122	535	223	312	587	319	268	…
	Женски / *Females*	466	215	89	126	251	121	130	…
2018	Свега / *All*	1463	697	290	407	766	389	377	…
	Мушки / *Males*	1065	526	209	317	539	293	246	…
	Женски / *Females*	398	171	81	90	227	96	131	…
2019	Свега / *All*	1495	659	257	402	836	447	389	…
	Мушки / *Males*	1052	455	166	289	597	327	270	…
	Женски / *Females*	443	204	91	113	239	120	119	…
		Умрли услед несрећног случаја, на 100 000 становника / *Deaths, caused by accidents, per 100 000 inhabitants*							
2011	Свега / *All*	22,0	20,6	17,4	23,2	23,4	23,1	23,8	…
	Мушки / *Males*	33,5	31,1	27,6	33,9	35,9	35,5	36,5	…
	Женски / *Females*	11,0	10,8	8,2	13,1	11,3	11,1	11,4	…
2012	Свега / *All*	21,5	21,2	18,3	23,7	21,7	20,9	22,9	…
	Мушки / *Males*	33,1	32,3	26,8	36,9	34,0	33,0	35,2	…
	Женски / *Females*	10,4	11,0	10,7	11,3	9,8	9,1	10,8	…
2013	Свега / *All*	20,1	20,2	18,1	22,0	20,0	20,0	19,9	…
	Мушки / *Males*	30,6	32,2	29,1	34,8	29,1	30,1	27,9	…
	Женски / *Females*	10,0	9,0	8,2	9,8	11,1	10,2	12,1	…
2014	Свега / *All*	20,4	19,3	17,7	20,8	21,4	22,7	19,7	…
	Мушки / *Males*	30,3	28,8	25,4	31,7	31,7	33,8	29,1	…
	Женски / *Females*	10,9	10,5	10,8	10,3	11,3	12,0	10,5	…
2015	Свега / *All*	21,3	20,3	16,7	23,6	22,3	20,8	24,2	…
	Мушки / *Males*	31,8	30,8	24,2	36,5	32,9	32,6	33,2	…
	Женски / *Females*	11,3	10,7	9,9	11,3	12,1	9,4	15,4	…
2016	Свега / *All*	19,7	19,2	16,9	21,2	20,4	19,4	21,5	…
	Мушки / *Males*	30,1	29,6	25,7	32,9	30,6	30,0	31,4	…
	Женски / *Females*	9,9	9,5	9,0	10,1	10,4	9,2	11,9	…
2017	Свега / *All*	22,6	21,1	18,5	23,4	24,2	22,7	26,2	…
	Мушки / *Males*	32,8	31,3	28,0	34,2	34,3	33,3	35,6	…
	Женски / *Females*	12,9	11,6	10,0	13,1	14,3	12,3	16,9	…
2018	Свега / *All*	21,0	19,6	17,2	21,9	22,3	20,2	25,0	…
	Мушки / *Males*	31,3	30,8	26,2	34,9	31,8	30,9	33,0	…
	Женски / *Females*	11,1	9,3	9,1	9,4	13,1	9,8	17,3	…
2019	Свега / *All*	21,5	18,6	15,2	21,7	24,6	23,4	26,1	…
	Мушки / *Males*	31,1	26,7	20,8	32,0	35,5	34,7	36,5	…
	Женски / *Females*	12,4	11,1	10,2	11,9	13,9	12,4	15,8	…

2.18. Умрли услед несрећног случаја, самоубиства и убиства, 2011–2019. (наставак)
Deaths caused by accident, suicide and homicide, 2011–2019 (continued)

Део II / Part II

Година посматрања и пол Reference year and sex		Република Србија / *Republic of Serbia*							
		укупно *Total*	Србија – север / *Srbija – sever*			Србија – југ / *Srbija – jug*			
			свега *All*	Београдски регион *Beogradski region*	Регион Војводине *Region Vojvodine*	свега *All*	Регион Шумадије и Западне Србије *Region Šumadije i Zapadne Srbije*	Регион Јужне и Источне Србије *Region Južne i Istočne Srbije*	Регион Косово и Метохија *Region Kosovo i Metohija*
		Самоубиства / *Suicides*							
2011	Свега / *All*	1256	636	198	438	620	395	225	…
	Мушки / *Males*	909	472	144	328	437	283	154	…
	Женски / *Females*	347	164	54	110	183	112	71	…
2012	Свега / *All*	1245	630	191	439	615	365	250	…
	Мушки / *Males*	934	482	147	335	452	267	185	…
	Женски / *Females*	311	148	44	104	163	98	65	…
2013	Свега / *All*	1198	616	190	426	582	365	217	…
	Мушки / *Males*	902	458	133	325	444	284	160	…
	Женски / *Females*	296	158	57	101	138	81	57	…
2014	Свега / *All*	1134	614	198	416	520	325	195	…
	Мушки / *Males*	857	464	146	318	393	251	142	…
	Женски / *Females*	277	150	52	98	127	74	53	…
2015	Свега / *All*	1064	521	163	358	543	330	213	…
	Мушки / *Males*	795	381	112	269	414	263	151	…
	Женски / *Females*	269	140	51	89	129	67	62	…
2016	Свега / *All*	962	452	164	288	510	315	195	…
	Мушки / *Males*	704	339	123	216	365	221	144	…
	Женски / *Females*	258	113	41	72	145	94	51	…
2017	Свега / *All*	1005	498	164	334	507	292	215	…
	Мушки / *Males*	763	391	128	263	372	214	158	…
	Женски / *Females*	242	107	36	71	135	78	57	…
2018	Свега / *All*	949	469	164	305	480	272	208	…
	Мушки / *Males*	720	350	116	234	370	208	162	…
	Женски / *Females*	229	119	48	71	110	64	46	…
2019	Свега / *All*	941	453	163	290	488	283	205	…
	Мушки / *Males*	698	348	117	231	350	211	139	…
	Женски / *Females*	243	105	46	59	138	72	66	…
		Умрли услед самоубиства, на 100 000 становника / *Deaths, caused by suicides, per 100 000 inhabitants*							
2011	Свега / *All*	17,4	17,7	11,9	22,7	17,0	19,4	14,0	…
	Мушки / *Males*	25,8	27,4	18,3	34,9	24,3	28,3	19,3	…
	Женски / *Females*	9,3	8,8	6,2	11,1	9,9	10,9	8,7	…
2012	Свега / *All*	17,3	17,6	11,5	22,8	17,0	18,1	15,7	…
	Мушки / *Males*	26,6	28,0	18,7	35,8	25,3	26,9	23,4	…
	Женски / *Females*	8,4	7,9	5,0	10,5	8,9	9,6	8,1	…
2013	Свега / *All*	16,7	17,2	11,4	22,3	16,2	18,2	13,7	…
	Мушки / *Males*	25,8	26,6	16,9	34,9	25,1	28,8	20,4	…
	Женски / *Females*	8,1	8,5	6,5	10,3	7,6	8,0	7,1	…
2014	Свега / *All*	15,9	17,2	11,8	21,9	14,6	16,3	12,4	…
	Мушки / *Males*	24,7	27,0	18,4	34,3	22,4	25,6	18,3	…
	Женски / *Females*	7,6	8,1	5,9	10,0	7,1	7,3	6,7	…
2015	Свега / *All*	15,0	14,6	9,7	18,9	15,4	16,7	13,7	…
	Мушки / *Males*	23,0	22,2	14,1	29,2	23,8	27,1	19,7	…
	Женски / *Females*	7,4	7,5	5,8	9,2	7,2	6,7	7,9	…
2016	Свега / *All*	13,6	12,7	9,7	15,3	14,6	16,1	12,7	…
	Мушки / *Males*	20,5	19,8	15,5	23,6	21,1	22,9	18,9	…
	Женски / *Females*	7,1	6,1	4,6	7,5	8,2	9,5	6,6	…
2017	Свега / *All*	14,3	14,0	9,7	17,8	14,6	15,0	14,1	…
	Мушки / *Males*	22,3	22,9	16,1	28,8	21,7	22,4	21,0	…
	Женски / *Females*	6,7	5,8	4,0	7,4	7,7	7,9	7,4	…
2018	Свега / *All*	13,6	13,2	9,7	16,4	14,0	14,1	13,8	…
	Мушки / *Males*	21,2	20,5	14,5	25,8	21,8	21,9	21,7	…
	Женски / *Females*	6,4	6,4	5,4	7,4	6,3	6,6	6,1	…
2019	Свега / *All*	13,5	12,8	9,6	15,7	14,4	14,8	13,8	…
	Мушки / *Males*	20,6	20,4	14,6	25,6	20,8	22,4	18,8	…
	Женски / *Females*	6,8	5,7	5,1	6,2	8,0	7,4	8,8	…

2.18. Умрли услед несрећног случаја, самоубиства и убиства, 2011–2019. (наставак)
Deaths caused by accident, suicide and homicide, 2011–2019 (continued)

Део II / Part II

Година посматрања и пол Reference year and sex		Република Србија / *Republic of Serbia*							
		укупно *Total*	Србија – север / *Srbija – sever*			Србија – југ / *Srbija – jug*			
			свега *All*	Београдски регион *Beogradski region*	Регион Војводине *Region Vojvodine*	свега *All*	Регион Шумадије и Западне Србије *Region Šumadije i Zapadne Srbije*	Регион Јужне и Источне Србије *Region Južne i Istočne Srbije*	Регион Косово и Метохија *Region Kosovo i Metohija*
		Убиства / *Homicides*							
2011	Свега / *All*	130	71	32	39	59	25	34	…
	Мушки / *Males*	91	49	24	25	42	19	23	…
	Женски / *Females*	39	22	8	14	17	6	11	…
2012	Свега / *All*	118	59	28	31	59	29	30	…
	Мушки / *Males*	82	41	24	17	41	23	18	…
	Женски / *Females*	36	18	4	14	18	6	12	…
2013	Свега / *All*	152	82	48	34	70	41	29	…
	Мушки / *Males*	95	53	31	22	42	24	18	…
	Женски / *Females*	57	29	17	12	28	17	11	…
2014	Свега / *All*	114	53	24	29	61	33	28	…
	Мушки / *Males*	82	34	19	15	48	25	23	…
	Женски / *Females*	32	19	5	14	13	8	5	…
2015	Свега / *All*	102	52	26	26	50	35	15	…
	Мушки / *Males*	64	34	18	16	30	24	6	…
	Женски / *Females*	38	18	8	10	20	11	9	…
2016	Свега / *All*	123	55	22	33	68	36	32	…
	Мушки / *Males*	77	34	14	20	43	26	17	…
	Женски / *Females*	46	21	8	13	25	10	15	…
2017	Свега / *All*	91	47	24	23	44	22	22	…
	Мушки / *Males*	57	27	13	14	30	16	14	…
	Женски / *Females*	34	20	11	9	14	6	8	…
2018	Свега / *All*	98	53	34	19	45	21	24	…
	Мушки / *Males*	69	38	26	12	31	14	17	…
	Женски / *Females*	29	15	8	7	14	7	7	…
2019	Свега / *All*	86	49	18	31	37	22	15	…
	Мушки / *Males*	56	31	13	18	25	14	11	…
	Женски / *Females*	30	18	5	13	12	8	4	…
		Умрли услед убиства, на 100 000 становника / *Deaths, caused by homicides per 100 000 inhabitants*							
2011	Свега / *All*	1,8	2,0	1,9	2,0	1,6	1,2	2,1	…
	Мушки / *Males*	2,6	2,8	3,1	2,7	2,3	1,9	2,9	…
	Женски / *Females*	1,1	1,2	0,9	1,4	0,9	0,6	1,3	…
2012	Свега / *All*	1,6	1,6	1,7	1,6	1,6	1,4	1,9	…
	Мушки / *Males*	2,3	2,4	3,0	1,8	2,3	2,3	2,3	…
	Женски / *Females*	1,0	1,0	0,5	1,4	1,0	0,6	1,5	…
2013	Свега / *All*	2,1	2,3	2,9	1,8	2,0	2,0	1,8	…
	Мушки / *Males*	2,7	3,1	3,9	2,4	2,4	2,4	2,3	…
	Женски / *Females*	1,6	1,6	1,9	1,2	1,5	1,7	1,4	…
2014	Свега / *All*	1,6	1,5	1,4	1,5	1,7	1,7	1,8	…
	Мушки / *Males*	2,4	2,0	2,4	1,6	2,7	2,6	3,0	…
	Женски / *Females*	0,9	1,0	0,6	1,4	0,7	0,8	0,6	…
2015	Свега / *All*	1,4	1,5	1,5	1,4	1,4	1,8	1,0	…
	Мушки / *Males*	1,9	2,0	2,3	1,7	1,7	2,5	0,8	…
	Женски / *Females*	1,0	1,0	0,9	1,0	1,1	1,1	1,1	…
2016	Свега / *All*	1,7	1,5	1,3	1,8	1,9	1,8	2,1	…
	Мушки / *Males*	2,2	2,0	1,8	2,2	2,5	2,7	2,2	…
	Женски / *Females*	1,3	1,1	0,9	1,3	1,4	1,0	1,9	…
2017	Свега / *All*	1,3	1,3	1,4	1,2	1,3	1,1	1,4	…
	Мушки / *Males*	1,7	1,6	1,6	1,5	1,8	1,7	1,9	…
	Женски / *Females*	0,9	1,1	1,2	0,9	0,8	0,6	1,0	…
2018	Свега / *All*	1,4	1,5	2,0	1,0	1,3	1,1	1,6	…
	Мушки / *Males*	2,0	2,2	3,3	1,3	1,8	1,5	2,3	…
	Женски / *Females*	0,8	0,8	0,9	0,7	0,8	0,7	0,9	…
2019	Свега / *All*	1,2	1,4	1,1	1,7	1,1	1,2	1,0	…
	Мушки / *Males*	1,7	1,8	1,6	2,0	1,5	1,5	1,5	…
	Женски / *Females*	0,8	1,0	0,6	1,4	0,7	0,8	0,5	…

2.19. Умрла одојчад на 1000 живорођених, према полу, 1950, 1960, 1970, 1980, 1990, 2000. и 2010.
Infant deaths per 1000 live births, by sex, 1950, 1960, 1970, 1980, 1990, 2000 and 2010

Део I / Part I

Година посматрања *Reference year*	Република Србија / *Republic of Serbia*											
	свега / *All*			централна Србија *Central Serbia*			Војводина *Vojvodina*			Косово и Метохија *Kosovo and Metohija*		
	свега *All*	мушки *Males*	женски *Females*	свега *All*	мушки *Males*	женски *Females*	свега *All*	мушки *Males*	женски *Females*	свега *All*	мушки *Males*	женски *Females*
1950	118,11	124,49	111,23	101,71	107,17	95,88	145,11	153,96	135,47	141,30	147,00	134,99
1960	86,16	86,99	85,28	68,69	70,81	66,44	73,37	78,67	67,73	132,55	126,79	138,78
1970	56,26	56,45	56,05	39,90	42,71	36,88	35,70	38,53	32,67	96,32	90,22	102,97
1980	33,90	34,80	32,93	23,47	25,16	21,66	19,14	20,78	17,40	57,75	56,68	58,92
1990	23,21	24,33	22,01	17,20	19,15	15,12	14,06	15,75	12,28	34,38	34,01	34,80
2000	10,64	12,42	8,75	10,68	12,61	8,62	10,54	11,86	9,13	...	...	...
2010	6,73	7,66	5,76	7,30	8,37	6,17	5,18	5,70	4,63	...	...	...

2.19. Умрла одојчад на 1000 живорођених, према полу, 2011–2019.
Infant deaths per 1000 live births, by sex, 2011–2019

Део II / Part II

Година посматрања и пол Reference year and sex		Република Србија / *Republic of Serbia*						
		укупно *Total*	Србија – север / *Srbija – sever*			Србија – југ / *Srbija – jug*		
			свега *All*	Београдски регион *Beogradski region*	Регион Војводине *Region Vojvodine*	свега *All*	Регион Шумадије и Западне Србије *Region Šumadije i Zapadne Srbije*	Регион Јужне и Источне Србије *Region Južne i Istočne Srbije*	Регион Косово и Метохија *Region Kosovo i Metohija*
2011	Свега / *All*	6,31	5,43	5,75	5,11	7,32	6,73	8,11	...
	Мушки / *Males*	6,81	5,48	5,48	5,48	8,35	6,55	10,77	...
	Женски / *Females*	5,78	5,38	6,04	4,70	6,23	6,92	5,32	...
2012	Свега / *All*	6,17	5,70	5,88	5,52	6,72	6,53	6,98	...
	Мушки / *Males*	6,37	5,44	5,81	5,08	7,45	6,91	8,19	...
	Женски / *Females*	5,96	5,98	5,96	5,99	5,94	6,11	5,70	...
2013	Свега / *All*	6,30	5,36	5,72	4,99	7,41	7,13	7,78	...
	Мушки / *Males*	7,30	6,08	6,44	5,70	8,74	8,07	9,62	...
	Женски / *Females*	5,24	4,59	4,94	4,24	6,01	6,14	5,84	...
2014	Свега / *All*	5,73	4,78	4,94	4,62	6,85	5,75	8,36	...
	Мушки / *Males*	6,64	5,56	5,92	5,18	7,91	6,88	9,35	...
	Женски / *Females*	4,76	3,96	3,90	4,02	5,71	4,51	7,31	...
2015	Свега / *All*	5,27	4,79	4,47	5,13	5,85	5,79	5,93	...
	Мушки / *Males*	5,32	4,76	5,05	4,45	5,99	6,10	5,84	...
	Женски / *Females*	5,21	4,83	3,84	5,85	5,69	5,45	6,02	...
2016	Свега / All	5,38	5,19	5,34	5,03	5,60	5,30	6,00	...
	Мушки / Males	6,27	5,80	5,71	5,90	6,82	6,67	7,03	...
	Женски / Females	4,42	4,53	4,95	4,10	4,27	3,84	4,88	...
2017	Свега / All	4,70	4,25	4,06	4,44	5,25	4,90	5,72	...
	Мушки / Males	5,28	4,54	4,32	4,77	6,18	5,54	7,05	...
	Женски / Females	4,09	3,93	3,77	4,09	4,27	4,21	4,35	...
2018	Свега / All	4,86	3,92	4,06	3,76	6,00	4,82	7,58	...
	Мушки / Males	5,06	3,73	3,84	3,61	6,68	5,24	8,62	...
	Женски / Females	4,65	4,12	4,30	3,93	5,28	4,37	6,48	...
2019	Свега / All	4,78	4,07	3,64	4,53	5,64	5,34	6,03	...
	Мушки / Males	5,31	4,38	3,96	4,83	6,42	6,28	6,62	...
	Женски / Females	4,22	3,74	3,29	4,22	4,80	4,34	5,41	...

2.20. Умрла одојчад према старости, 1950, 1980, 1990, 2000. и 2010.
Infant deaths by age, 1950, 1980, 1990, 2000 and 2010

Део I / Part I

	1950	1980	1990	2000	2010	1950	1980	1990	2000	2010	
	РЕПУБЛИКА СРБИЈА / *REPUBLIC OF SERBIA*					**Централна Србија / *Central Serbia***					
Укупно	**23447**	**5517**	**3381**	**785**	**460**	**12247**	**1899**	**1162**	**587**	**366**	**Total**
0–27 дана	9126	2493	1855	567	316	4952	1261	774	442	251	0–27 days
0–6 дана	4003	1932	1396	463	227	2116	1072	609	362	185	0–6 days
Испод 24 часа	1025	785	520	175	114	541	523	272	138	99	Under 24 hours
1 дан	602	481	322	117	42	307	235	114	94	31	1 day
2	457	271	214	72	22	231	134	93	57	18	2 days
3	428	133	108	44	17	244	61	42	32	14	3 days
4	372	103	95	27	12	187	48	44	19	9	4 days
5	494	89	81	13	8	261	47	23	11	6	5 days
6 дана	625	70	56	15	12	345	24	21	11	8	6 days
7–13 дана	2387	298	238	46	54	1341	106	100	32	39	7–13 days
14–20 дана	1615	150	122	40	19	877	45	31	33	13	14–20 days
21–27 дана	1121	113	99	18	16	618	38	34	15	14	21–27 days
28 дана до испод два месеца	3071	623	322	63	47	1682	143	101	40	41	28 days to less than 2 months
2	2111	427	247	40	29	1105	110	64	26	21	2 months
3	1800	414	220	32	20	943	98	65	21	17	3 months
4	1434	343	181	23	4	715	73	34	18	1	4 months
5	1164	285	118	20	10	589	59	25	12	8	5 months
6	1032	232	109	6	7	526	41	21	6	7	6 months
7	881	192	91	14	9	417	32	29	12	8	7 months
8	852	154	81	5	4	411	30	17	3	3	8 months
9	699	124	63	4	4	326	22	14	1	4	9 months
10	582	114	58	4	4	281	21	14	2	2	10 months
11 месеци	695	116	36	7	6	300	9	4	4	3	11 months
	Војводина / *Vojvodina*					**Косово и Метохија / *Kosovo and Metohija***					
Свега	**6223**	**549**	**322**	**198**	**94**	**4977**	**3069**	**1897**	**...**	**...**	***All***
0–27 дана	2716	377	229	125	65	1458	855	852	...	...	0–27 days
0–6 дана	1357	312	185	101	42	530	548	602	...	...	0–6 days
Испод 24 часа	340	140	65	37	15	144	122	183	...	...	Under 24 hours
1 дан	201	71	44	23	11	94	175	164	...	...	1 day
2	166	45	27	15	4	60	92	94	...	...	2 days
3	138	9	15	12	3	46	63	51	...	...	3 days
4	142	12	12	8	3	43	43	39	...	...	4 days
5	168	16	9	2	2	65	26	49	...	...	5 days
6 дана	202	19	13	4	4	78	27	22	...	...	6 days
7–13 дана	640	33	23	14	15	406	159	115	...	...	7–13 days
14–20 дана	426	19	13	7	6	312	86	78	...	...	14–20 days
21–27 дана	293	13	8	3	2	210	62	57	...	...	21–27 days
28 дана до испод два месеца	670	72	24	23	6	719	408	197	...	...	28 days to less than 2 months
2	543	22	17	14	8	463	295	166	...	...	2 months
3	458	24	9	11	3	399	292	146	...	...	3 months
4	375	15	6	5	3	344	255	141	...	...	4 months
5	297	6	9	8	2	278	220	84	...	...	5 months
6	245	8	6	-	-	261	183	82	...	...	6 months
7	232	10	3	2	1	232	150	59	...	...	7 months
8	200	-	5	2	1	241	124	59	...	...	8 months
9	180	5	4	3	-	193	97	45	...	...	9 months
10	139	3	5	2	2	162	90	39	...	...	10 months
11 месеци	168	7	5	3	3	227	100	27	...	...	11 months

2.20. Умрла одојчад према старости, 2011–2019.
Infant deaths by age, 2011–2019

Део II / Part II

	Република Србија / *Republic of Serbia*								
	укупно *Total*	Србија – север / *Srbija – sever*			Србија – југ / *Srbija – jug*				
		свега *All*	Београдски регион *Beogradski region*	Регион Војводине *Region Vojvodine*	свега *All*	Регион Шумадије и Западне Србије *Region Šumadije i Zapadne Srbije*	Регион Јужне и Источне Србије *Region Južne i Istočne Srbije*	Регион Косово и Метохија *Region Kosovo i Metohija*	
					2011				
Укупно	**414**	**191**	**102**	**89**	**223**	**117**	**106**	...	**Total**
0–27 дана	310	137	72	65	173	84	89	...	0–27 days
0–6 дана	249	100	59	41	149	72	77	...	0–6 days
Испод 24 часа	127	53	34	19	74	35	39	...	Under 24 hours
1 дан	31	8	4	4	23	11	12	...	1 day
2	38	14	6	8	24	10	14	...	2 days
3	19	11	6	5	8	4	4	...	3 days
4	17	7	5	2	10	7	3	...	4 days
5	11	4	4	-	7	4	3	...	5 days
6 дана	6	3	-	3	3	1	2	...	6 days
7–13 дана	28	17	7	10	11	4	7	...	7–13 days
14–20 дана	18	10	2	8	8	5	3	...	14–20 days
21–27 дана	15	10	4	6	5	3	2	...	21–27 days
28 дана до испод два месеца	26	17	12	5	9	5	4	...	28 days to less than 2 months
2	18	9	6	3	9	8	1	...	2 months
3	11	3	1	2	8	4	4	...	3 months
4	13	7	3	4	6	5	1	...	4 months
5	6	2	1	1	4	2	2	...	5 months
6	4	1	-	1	3	2	1	...	6 months
7	6	5	4	1	1	-	1	...	7 months
8	7	3	-	3	4	2	2	...	8 months
9	4	1	-	1	3	3	-	...	9 months
10	5	4	3	1	1	1	-	...	10 months
11 месеци	4	2	-	2	2	1	1	...	11 months
					2012				
Укупно	**415**	**207**	**108**	**99**	**208**	**117**	**91**	**...**	**Total**
0–27 дана	301	140	72	68	161	92	69	...	0–27 days
0–6 дана	230	108	62	46	122	75	47	...	0–6 days
Испод 24 часа	112	46	30	16	66	39	27	...	Under 24 hours
1 дан	40	20	11	9	20	13	7	...	1 day
2	23	11	4	7	12	7	5	...	2 days
3	25	16	8	8	9	6	3	...	3 days
4	13	7	5	2	6	4	2	...	4 days
5	11	6	2	4	5	4	1	...	5 days
6 дана	6	2	2	-	4	2	2	...	6 days
7–13 дана	36	17	3	14	19	11	8	...	7–13 days
14–20 дана	20	9	4	5	11	3	8	...	14–20 days
21–27 дана	15	6	3	3	9	3	6	...	21–27 days
28 дана до испод два месеца	46	24	16	8	22	11	11	...	28 days to less than 2 months
2	18	10	4	6	8	3	5	...	2 months
3	11	5	4	1	6	4	2	...	3 months
4	6	5	2	3	1	-	1	...	4 months
5	5	2	2	-	3	1	2	...	5 months
6	7	7	3	4	-	-	-	...	6 months
7	3	1	-	1	2	2	-	...	7 months
8	8	6	2	4	2	2	-	...	8 months
9	3	2	1	1	1	1	-	...	9 months
10	3	2	1	1	1	-	1	...	10 months
11 месеци	4	3	1	2	1	1	-	...	11 months
					2013				
Укупно	**413**	**190**	**103**	**87**	**223**	**122**	**101**	**...**	**Total**
0–27 дана	313	141	79	62	172	92	80	...	0–27 days
0–6 дана	258	112	70	42	146	77	69	...	0–6 days
Испод 24 часа	133	65	43	22	68	42	26	...	Under 24 hours
1 дан	29	13	5	8	16	7	9	...	1 day
2	35	9	6	3	26	14	12	...	2 days
3	17	8	5	3	9	6	3	...	3 days
4	21	7	5	2	14	3	11	...	4 days
5	10	5	3	2	5	1	4	...	5 days
6 дана	13	5	3	2	8	4	4	...	6 days
7–13 дана	22	9	3	6	13	7	6	...	7–13 days
14–20 дана	18	11	5	6	7	4	3	...	14–20 days
21–27 дана	15	9	1	8	6	4	2	...	21–27 days

2.20. Умрла одојчад према старости, 2011–2019. (наставак)
Infant deaths by age, 2011–2019 (continued)

Део II / Part II

	Република Србија / *Republic of Serbia*								
	укупно *Total*	Србија – север / *Srbija – sever*			Србија – југ / *Srbija – jug*				
		свега *All*	Београдски регион *Beogradski region*	Регион Војводине *Region Vojvodine*	свега *All*	Регион Шумадије и Западне Србије *Region Šumadije i Zapadne Srbije*	Регион Јужне и Источне Србије *Region Južne i Istočne Srbije*	Регион Косово и Метохија *Region Kosovo i Metohija*	
28 дана до испод два месеца	34	16	10	6	18	10	8	...	28 days to less than 2 months
2	18	6	4	2	12	6	6	...	2 months
3	12	8	2	6	4	2	2	...	3 months
4	6	4	1	3	2	2	-	...	4 months
5	10	6	2	4	4	2	2	...	5 months
6	8	4	2	2	4	3	1	...	6 months
7	4	-	-	-	4	3	1	...	7 months
8	4	2	1	1	2	1	1	...	8 months
9	1	1	1	-	-	-	-	...	9 months
10	1	1	1	-	-	-	-	...	10 months
11 месеци	2	1	-	1	1	1	-	...	11 months
					2014				
Укупно	**381**	**172**	**91**	**81**	**209**	**101**	**108**	**...**	**Total**
0–27 дана	287	125	73	52	162	77	85	...	0–27 days
0–6 дана	237	94	58	36	143	71	72	...	0–6 days
Испод 24 часа	101	40	27	13	61	30	31	...	Under 24 hours
1 дан	39	17	11	6	22	13	9	...	1 day
2	39	16	6	10	23	11	12	...	2 days
3	21	8	5	3	13	6	7	...	3 days
4	18	6	4	2	12	7	5	...	4 days
5	14	4	4	-	10	3	7	...	5 days
6 дана	5	3	1	2	2	1	1	...	6 days
7–13 дана	26	15	10	5	11	3	8	...	7–13 days
14–20 дана	14	10	3	7	4	3	1	...	14–20 days
21–27 дана	10	6	2	4	4	-	4	...	21–27 days
28 дана до испод два месеца	30	13	5	8	17	9	8	...	28 days to less than 2 months
2	15	4	-	4	11	4	7	...	2 months
3	8	5	-	5	3	3	-	...	3 months
4	9	5	3	2	4	3	1	...	4 months
5	5	5	-	5	-	-	-	...	5 months
6	4	2	2	-	2	-	2	...	6 months
7	7	5	2	3	2	-	2	...	7 months
8	6	2	2	-	4	2	2	...	8 months
9	1	-	-	-	1	1	-	...	9 months
10	7	5	3	2	2	1	1	...	10 months
11 месеци	2	1	1	-	1	1	-	...	11 months
					2015				
Укупно	**346**	**172**	**82**	**90**	**174**	**100**	**74**	**...**	**Total**
0–27 дана	248	125	60	65	123	70	53	...	0–27 days
0–6 дана	188	86	42	44	102	61	41	...	0–6 days
Испод 24 часа	90	34	12	22	56	36	20	...	Under 24 hours
1 дан	35	17	11	6	18	9	9	...	1 day
2	17	7	2	5	10	7	3	...	2 days
3	16	11	7	4	5	3	2	...	3 days
4	13	7	3	4	6	2	4	...	4 days
5	9	5	4	1	4	2	2	...	5 days
6 дана	8	5	3	2	3	2	1	...	6 days
7–13 дана	31	17	7	10	14	6	8	...	7–13 days
14–20 дана	18	12	4	8	6	2	4	...	14–20 days
21–27 дана	11	10	7	3	1	1	-	...	21–27 days
28 дана до испод два месеца	39	20	8	12	19	11	8	...	28 days to less than 2 months
2	12	6	2	4	6	1	5	...	2 months
3	10	4	1	3	6	5	1	...	3 months
4	7	4	3	1	3	1	2	...	4 months
5	5	3	2	1	2	-	2	...	5 months
6	7	2	1	1	5	5	-	...	6 months
7	9	3	2	1	6	4	2	...	7 months
8	5	2	2	-	3	2	1	...	8 months
9	2	1	1	-	1	1	-	...	9 months
10	1	1	-	1	-	-	-	...	10 months
11 месеци	1	1	-	1	-	-	-	...	11 months

2.20. **Умрла одојчад према старости, 2011–2019.** (наставак)
Infant deaths by age, 2011–2019 (continued)

Део II / Part II

	Република Србија / *Republic of Serbia*								
	укупно *Total*	Србија – север / *Srbija – sever*			Србија – југ / *Srbija – jug*				
		свега *All*	Београдски регион *Beogradski region*	Регион Војводине *Region Vojvodine*	свега *All*	Регион Шумадије и Западне Србије *Region Šumadije i Zapadne Srbije*	Регион Јужне и Источне Србије *Region Južne i Istočne Srbije*	Регион Косово и Метохија *Region Kosovo i Metohija*	
					2016				
Укупно	**348**	**182**	**96**	**86**	**166**	**91**	**75**	**...**	**Total**
0–27 дана	257	133	68	65	124	70	54	...	0–27 days
0–6 дана	187	97	51	46	90	48	42	...	0–6 days
Испод 24 часа	85	44	26	18	41	19	22	...	Under 24 hours
1 дан	23	10	8	2	13	7	6	...	1 day
2	27	12	3	9	15	10	5	...	2 days
3	18	10	3	7	8	4	4	...	3 days
4	9	5	3	2	4	3	1	...	4 days
5	17	11	6	5	6	4	2	...	5 days
6 дана	8	5	2	3	3	1	2	...	6 days
7–13 дана	39	21	10	11	18	13	5	...	7–13 days
14–20 дана	22	9	4	5	13	8	5	...	14–20 days
21–27 дана	9	6	3	3	3	1	2	...	21–27 days
28 дана до испод два месеца	32	18	13	5	14	7	7	...	28 days to less than 2 months
2	15	6	4	2	9	6	3	...	2 months
3	9	6	2	4	3	2	1	...	3 months
4	9	4	2	2	5	2	3	...	4 months
5	3	2	1	1	1	1	-	...	5 months
6	5	3	2	1	2	-	2	...	6 months
7	4	3	-	3	1	-	1	...	7 months
8	3	-	-	-	3	1	2	...	8 months
9	5	3	2	1	2	1	1	...	9 months
10	3	3	1	2	-	-	-	...	10 months
11 месеци	3	1	1	-	2	1	1	...	11 months
					2017				
Укупно	**305**	**151**	**73**	**78**	**154**	**82**	**72**	**...**	**Total**
0–27 дана	208	97	51	46	111	64	47	...	0–27 days
0–6 дана	161	74	42	32	87	53	34	...	0–6 days
Испод 24 часа	93	46	30	16	47	31	16	...	Under 24 hours
1 дан	21	10	3	7	11	5	6	...	1 day
2	26	9	6	3	17	10	7	...	2 days
3	11	4	2	2	7	4	3	...	3 days
4	4	3	1	2	1	1	-	...	4 days
5	3	-	-	-	3	2	1	...	5 days
6 дана	3	2	-	2	1	-	1	...	6 days
7–13 дана	17	8	4	4	9	4	5	...	7–13 days
14–20 дана	19	11	4	7	8	3	5	...	14–20 days
21–27 дана	11	4	1	3	7	4	3	...	21–27 days
28 дана до испод два месеца	36	23	5	18	13	5	8	...	28 days to less than 2 months
2	15	9	7	2	6	3	3	...	2 months
3	12	6	5	1	6	1	5	...	3 months
4	7	3	2	1	4	1	3	...	4 months
5	4	1	1	-	3	1	2	...	5 months
6	6	3	1	2	3	1	2	...	6 months
7	2	1	1	-	1	1	-	...	7 months
8	4	2	-	2	2	1	1	...	8 months
9	3	1	-	1	2	1	1	...	9 months
10	5	4	-	4	1	1	-	...	10 months
11 месеци	3	1	-	1	2	2	-	...	11 months

2.20. **Умрла одојчад према старости, 2011–2019.** (наставак)
Infant deaths by age, 2011–2019 (continued)

Део II / Part II

	Република Србија / *Republic of Serbia*								
	укупно *Total*	Србија – север / *Srbija – sever*			Србија – југ / *Srbija – jug*				
		свега *All*	Београдски регион *Beogradski region*	Регион Војводине *Region Vojvodine*	свега *All*	Регион Шумадије и Западне Србије *Region Šumadije i Zapadne Srbije*	Регион Јужне и Источне Србије *Region Južne i Istočne Srbije*	Регион Косово и Метохија *Region Kosovo i Metohija*	
					2018				
Укупно	**311**	**137**	**73**	**64**	**174**	**80**	**94**	**...**	**Total**
0–27 дана	235	98	57	41	137	58	79	...	0–27 days
0–6 дана	182	70	38	32	112	46	66	...	0–6 days
Испод 24 часа	94	33	18	15	61	28	33	...	Under 24 hours
1 дан	19	9	4	5	10	3	7	...	1 day
2	27	15	8	7	12	6	6	...	2 days
3	17	5	3	2	12	3	9	...	3 days
4	13	5	2	3	8	4	4	...	4 days
5	6	2	2	-	4	1	3	...	5 days
6 дана	6	1	1	-	5	1	4	...	6 days
7–13 дана	33	19	14	5	14	5	9	...	7–13 days
14–20 дана	11	4	3	1	7	5	2	...	14–20 days
21–27 дана	9	5	2	3	4	2	2	...	21–27 days
28 дана до испод два месеца	16	8	3	5	8	5	3	...	28 days to less than 2 months
2	14	9	3	6	5	4	1	...	2 months
3	10	5	2	3	5	2	3	...	3 months
4	8	5	2	3	3	2	1	...	4 months
5	8	3	3	-	5	3	2	...	5 months
6	4	2	2	-	2	1	1	...	6 months
7	2	-	-	-	2	1	1	...	7 months
8	3	2	-	2	1	1	-	...	8 months
9	6	4	-	4	2	1	1	...	9 months
10	1	-	-	-	1	1	-	...	10 months
11 месеци	4	1	1	-	3	1	2	...	11 months
					2019				
Укупно	**308**	**143**	**66**	**77**	**165**	**89**	**76**	**...**	**Total**
0–27 дана	232	105	48	57	127	66	61	...	0–27 days
0–6 дана	168	68	33	35	100	52	48	...	0–6 days
Испод 24 часа	73	25	12	13	48	27	21	...	Under 24 hours
1 дан	27	15	8	7	12	9	3	...	1 day
2	22	7	3	4	15	7	8	...	2 days
3	12	6	4	2	6	1	5	...	3 days
4	13	6	1	5	7	3	4	...	4 days
5	11	4	2	2	7	3	4	...	5 days
6 дана	10	5	3	2	5	2	3	...	6 days
7–13 дана	29	13	6	7	16	9	7	...	7–13 days
14–20 дана	20	13	5	8	7	4	3	...	14–20 days
21–27 дана	15	11	4	7	4	1	3	...	21–27 days
28 дана до испод два месеца	18	9	3	6	9	4	5	...	28 days to less than 2 months
2	11	7	4	3	4	3	1	...	2 months
3	12	3	-	3	9	6	3	...	3 months
4	6	3	1	2	3	3	-	...	4 months
5	6	3	2	1	3	2	1	...	5 months
6	8	2	1	1	6	3	3	...	6 months
7	5	4	2	2	1	1	-	...	7 months
8	3	2	2	-	1	-	1	...	8 months
9	6	4	3	1	2	1	1	...	9 months
10	-	-	-	-	-	-	-	...	10 months
11 месеци	1	1	-	1	-	-	-	...	11 months

2.21. Перинатална смртност[1)] према полу, 1991, 1995, 2000, 2005. и 2010–2019.
Perinatal mortality [1)] by sex, 1991, 1995, 2000, 2005 and 2010–2019

	Перинатална смртност *Perinatal mortality*			Мртворођени *Stillbirths*			Рана неонатална смртност (0–6 дана) *Early neonatal mortality (0-6 days)*			
	свега *Total*	мушки *Males*	женски *Females*	свега *Total*	мушки *Males*	женски *Females*	свега *Total*	мушки *Males*	женски *Females*	
	РЕПУБЛИКА СРБИЈА / *REPUBLIC OF SERBIA*									
1991	2281	1308	973	825	430	395	1456	878	578	1991
1995	2036	1123	913	890	455	435	1146	668	478	1995
2000	833	491	342	370	213	157	463	278	185	2000
2005	675	399	276	361	204	157	314	195	119	2005
2010	615	346	269	388	212	176	227	134	93	2010
	Централна Србија / *Central Serbia*									
1991	988	567	421	389	205	184	599	362	237	1991
1995	951	514	437	415	208	207	536	306	230	1995
2000	637	376	261	275	159	116	362	217	145	2000
2005	508	306	202	257	149	108	251	157	94	2005
2010	437	238	199	252	130	122	185	108	77	2010
	Војводина / *Vojvodina*									
1991	311	189	122	132	80	52	179	109	70	1991
1995	271	146	125	141	75	66	130	71	59	1995
2000	196	115	81	95	54	41	101	61	40	2000
2005	167	93	74	104	55	49	63	38	25	2005
2010	178	108	70	136	82	54	42	26	16	2010
	Косово и Метохија / *Kosovo and Metohija*									
1991	970	540	430	304	145	159	666	395	271	1991
1995	814	463	351	334	172	162	480	291	189	1995
2000	…	…	…	…	…	…	…	…	…	2000
2005	…	…	…	…	…	…	…	…	…	2005
2010	…	…	…	…	…	…	…	…	…	2010
	2011									
РЕПУБЛИКА СРБИЈА	**577**	**331**	**246**	**328**	**188**	**140**	**249**	**143**	**106**	**REPUBLIC OF SERBIA**
СРБИЈА – СЕВЕР	279	155	124	179	103	76	100	52	48	SRBIJA – SEVER
Београдски регион	116	55	61	57	30	27	59	25	34	Beogradski region
Регион Војводине	163	100	63	122	73	49	41	27	14	Region Vojvodine
СРБИЈА – ЈУГ	298	176	122	149	85	64	149	91	58	SRBIJA – JUG
Регион Шумадије и Западне Србије	159	86	73	87	49	38	72	37	35	Region Šumadije i Zapadne Srbije
Регион Јужне и Источне Србије	139	90	49	62	36	26	77	54	23	Region Južne i Istočne Srbije
Регион Косово и Метохија	…	…	…	…	…	…	…	…	…	Region Kosovo i Metohija
	2012									
РЕПУБЛИКА СРБИЈА	**600**	**316**	**284**	**370**	**193**	**177**	**230**	**123**	**107**	**REPUBLIC OF SERBIA**
СРБИЈА – СЕВЕР	297	150	147	189	98	91	108	52	56	SRBIJA – SEVER
Београдски регион	140	69	71	78	38	40	62	31	31	Beogradski region
Регион Војводине	157	81	76	111	60	51	46	21	25	Region Vojvodine
СРБИЈА – ЈУГ	303	166	137	181	95	86	122	71	51	SRBIJA – JUG
Регион Шумадије и Западне Србије	175	98	77	100	56	44	75	42	33	Region Šumadije i Zapadne Srbije
Регион Јужне и Источне Србије	128	68	60	81	39	42	47	29	18	Region Južne i Istočne Srbije
Регион Косово и Метохија	…	…	…	…	…	…	…	…	…	Region Kosovo i Metohija
	2013									
РЕПУБЛИКА СРБИЈА	**565**	**331**	**234**	**307**	**170**	**137**	**258**	**161**	**97**	**REPUBLIC OF SERBIA**
СРБИЈА – СЕВЕР	270	144	126	158	78	80	112	66	46	SRBIJA – SEVER
Београдски регион	133	68	65	63	28	35	70	40	30	Beogradski region
Регион Војводине	137	76	61	95	50	45	42	26	16	Region Vojvodine
СРБИЈА – ЈУГ	295	187	108	149	92	57	146	95	51	SRBIJA – JUG
Регион Шумадије и Западне Србије	157	96	61	80	47	33	77	49	28	Region Šumadije i Zapadne Srbije
Регион Јужне и Источне Србије	138	91	47	69	45	24	69	46	23	Region Južne i Istočne Srbije
Регион Косово и Метохија	…	…	…	…	…	…	…	…	…	Region Kosovo i Metohija
	2014									
РЕПУБЛИКА СРБИЈА	**585**	**335**	**250**	**348**	**183**	**165**	**237**	**152**	**85**	**REPUBLIC OF SERBIA**
СРБИЈА – СЕВЕР	301	172	129	207	110	97	94	62	32	SRBIJA – SEVER
Београдски регион	136	80	56	78	40	38	58	40	18	Beogradski region
Регион Војводине	165	92	73	129	70	59	36	22	14	Region Vojvodine
СРБИЈА – ЈУГ	284	163	121	141	73	68	143	90	53	SRBIJA – JUG
Регион Шумадије и Западне Србије	138	78	60	67	33	34	71	45	26	Region Šumadije i Zapadne Srbije
Регион Јужне и Источне Србије	146	85	61	74	40	34	72	45	27	Region Južne i Istočne Srbije
Регион Косово и Метохија	…	…	…	…	…	…	…	…	…	Region Kosovo i Metohija

[1)] Перинатална смртност обухвата мртворођене и рану неонаталну смртност (0–6 дана). / *Perinatal mortality refers to stillbirths and early neonatal mortality (0-6 days).*

2.21. Перинатална смртност[1)] према полу, 1991, 1995, 2000, 2005. и 2010–2019. (наставак)
Perinatal mortality [1)] by sex, 1991, 1995, 2000, 2005 and 2010–2019 (continued)

	Перинатална смртност *Perinatal mortality*			Мртворођени *Stillbirths*			Рана неонатална смртност (0–6 дана) *Early neonatal mortality (0-6 days)*			
	свега *Total*	мушки *Males*	женски *Females*	свега *Total*	мушки *Males*	женски *Females*	свега *Total*	мушки *Males*	женски *Females*	
					2015					
РЕПУБЛИКА СРБИЈА	**576**	**307**	**269**	**388**	**199**	**189**	**188**	**108**	**80**	**REPUBLIC OF SERBIA**
СРБИЈА – СЕВЕР	312	163	149	226	114	112	86	49	37	SRBIJA – SEVER
Београдски регион	123	69	54	81	41	40	42	28	14	Beogradski region
Регион Војводине	189	94	95	145	73	72	44	21	23	Region Vojvodine
СРБИЈА – ЈУГ	264	144	120	162	85	77	102	59	43	SRBIJA – JUG
Регион Шумадије и Западне Србије	145	76	69	84	42	42	61	34	27	Region Šumadije i Zapadne Srbije
Регион Јужне и Источне Србије	119	68	51	78	43	35	41	25	16	Region Južne i Istočne Srbije
Регион Косово и Метохија	…	…	…	…	…	…	…	…	…	Region Kosovo i Metohija
					2016					
РЕПУБЛИКА СРБИЈА	**564**	**301**	**263**	**377**	**187**	**190**	**187**	**114**	**73**	**REPUBLIC OF SERBIA**
СРБИЈА – СЕВЕР	319	159	160	222	107	115	97	52	45	SRBIJA – SEVER
Београдски регион	139	70	69	88	42	46	51	28	23	Beogradski region
Регион Војводине	180	89	91	134	65	69	46	24	22	Region Vojvodine
СРБИЈА – ЈУГ	245	142	103	155	80	75	90	62	28	SRBIJA – JUG
Регион Шумадије и Западне Србије	126	69	57	78	37	41	48	32	16	Region Šumadije i Zapadne Srbije
Регион Јужне и Источне Србије	119	73	46	77	43	34	42	30	12	Region Južne i Istočne Srbije
Регион Косово и Метохија	…	…	…	…	…	…	…	…	…	Region Kosovo i Metohija
					2017					
РЕПУБЛИКА СРБИЈА	**510**	**284**	**226**	**349**	**200**	**149**	**161**	**84**	**77**	**REPUBLIC OF SERBIA**
СРБИЈА – СЕВЕР	283	158	125	209	121	88	74	37	37	SRBIJA – SEVER
Београдски регион	132	71	61	90	49	41	42	22	20	Beogradski region
Регион Војводине	151	87	64	119	72	47	32	15	17	Region Vojvodine
СРБИЈА – ЈУГ	227	126	101	140	79	61	87	47	40	SRBIJA – JUG
Регион Шумадије и Западне Србије	127	71	56	74	44	30	53	27	26	Region Šumadije i Zapadne Srbije
Регион Јужне и Источне Србије	100	55	45	66	35	31	34	20	14	Region Južne i Istočne Srbije
Регион Косово и Метохија	…	…	…	…	…	…	…	…	…	Region Kosovo i Metohija
					2018					
РЕПУБЛИКА СРБИЈА	**527**	**273**	**254**	**345**	**176**	**169**	**182**	**97**	**85**	**REPUBLIC OF SERBIA**
СРБИЈА – СЕВЕР	291	149	142	221	114	107	70	35	35	SRBIJA – SEVER
Београдски регион	135	71	64	97	52	45	38	19	19	Beogradski region
Регион Војводине	156	78	78	124	62	62	32	16	16	Region Vojvodine
СРБИЈА – ЈУГ	236	124	112	124	62	62	112	62	50	SRBIJA – JUG
Регион Шумадије и Западне Србије	113	61	52	67	34	33	46	27	19	Region Šumadije i Zapadne Srbije
Регион Јужне и Источне Србије	123	63	60	57	28	29	66	35	31	Region Južne i Istočne Srbije
Регион Косово и Метохија	…	…	…	…	…	…	…	…	…	Region Kosovo i Metohija
					2019					
РЕПУБЛИКА СРБИЈА	526	285	241	358	199	159	168	86	82	**REPUBLIC OF SERBIA**
СРБИЈА – СЕВЕР	261	140	121	193	105	88	68	35	33	SRBIJA – SEVER
Београдски регион	110	60	50	77	46	31	33	14	19	Beogradski region
Регион Војводине	151	80	71	116	59	57	35	21	14	Region Vojvodine
СРБИЈА – ЈУГ	265	145	120	165	94	71	100	51	49	SRBIJA – JUG
Регион Шумадије и Западне Србије	154	89	65	102	59	43	52	30	22	Region Šumadije i Zapadne Srbije
Регион Јужне и Источне Србије	111	56	55	63	35	28	48	21	27	Region Južne i Istočne Srbije
Регион Косово и Метохија	…	…	…	…	…	…	…	…	…	Region Kosovo i Metohija

[1)] Перинатална смртност обухвата мртворођене и рану неонаталну смртност (0–6 дана). / *Perinatal mortality refers to stillbirths and early neonatal mortality (0-6 days).*

2.22. Просечна старост младожење и невесте при закључењу брака, 1950, 1960, 1970, 1980, 1990, 2000. и 2010.
Mean age of groom and bride at the moment of marriage, 1950, 1960, 1970, 1980, 1990, 2000 and 2010

Део I / Part I

Година посматрања *Referent year*	Република Србија / *Republic of Serbia*				Година посматрања *Referent year*	Република Србија / *Republic of Serbia*			
	свега / *All*	централна Србија *Central Serbia*	Војводина *Vojvodina*	Косово и Метохија *Kosovo and Metohija*		свега / *All*	централна Србија *Central Serbia*	Војводина *Vojvodina*	Косово и Метохија *Kosovo and Metohija*
	СТАРОСТ МЛАДОЖЕЊЕ / *AGE OF GROOM*					**СТАРОСТ НЕВЕСТЕ / *AGE OF BRIDE***			
1950	26,7	26,0	28,8	26,5	1950	23,8	23,6	25,4	21,4
1960	27,3	26,8	28,6	27,0	1960	24,0	23,8	25,2	22,3
1970	27,8	27,6	28,7	27,4	1970	23,8	23,6	24,8	22,8
1980	28,6	28,5	28,9	28,5	1980	24,8	24,8	25,4	24,3
1990	29,1	29,4	29,6	27,5	1990	25,3	25,6	26,0	23,6
2000	31,3	31,1	31,6	…	2000	27,5	27,3	27,9	…
2010	32,8	32,7	33,1	…	2010	29,3	29,1	29,6	…

2.22. Просечна старост младожење и невесте при закључењу брака, 2011–2019.
Mean age of groom and bride at the moment of marriage, 2011–2019

Део II / Part II

	Старост младожење *Age of groom*	Старост невесте *Age of bride*	
	2011		
РЕПУБЛИКА СРБИЈА	**33,0**	**29,5**	**REPUBLIC OF SERBIA**
СРБИЈА – СЕВЕР	33,5	30,2	SRBIJA – SEVER
Београдски регион	33,8	30,7	Beogradski region
Регион Војводине	33,2	29,8	Region Vojvodine
СРБИЈА – ЈУГ	32,4	28,6	SRBIJA – JUG
Регион Шумадије и Западне Србије	32,3	28,5	Region Šumadije i Zapadne Srbije
Регион Јужне и Источне Србије	32,5	28,8	Region Južne i Istočne Srbije
Регион Косово и Метохија	…	…	Region Kosovo i Metohija
	2012		
РЕПУБЛИКА СРБИЈА	**33,0**	**29,6**	**REPUBLIC OF SERBIA**
СРБИЈА – СЕВЕР	33,6	30,4	SRBIJA – SEVER
Београдски регион	33,9	30,9	Beogradski region
Регион Војводине	33,3	29,9	Region Vojvodine
СРБИЈА – ЈУГ	32,4	28,7	SRBIJA – JUG
Регион Шумадије и Западне Србије	32,1	28,3	Region Šumadije i Zapadne Srbije
Регион Јужне и Источне Србије	32,7	29,1	Region Južne i Istočne Srbije
Регион Косово и Метохија	…	…	Region Kosovo i Metohija
	2013		
РЕПУБЛИКА СРБИЈА	**33,2**	**29,7**	**REPUBLIC OF SERBIA**
СРБИЈА – СЕВЕР	33,8	30,5	SRBIJA – SEVER
Београдски регион	34,2	31,0	Beogradski region
Регион Војводине	33,5	30,0	Region Vojvodine
СРБИЈА – ЈУГ	32,5	28,8	SRBIJA – JUG
Регион Шумадије и Западне Србије	32,4	28,6	Region Šumadije i Zapadne Srbije
Регион Јужне и Источне Србије	32,7	29,1	Region Južne i Istočne Srbije
Регион Косово и Метохија	…	…	Region Kosovo i Metohija
	2014		
РЕПУБЛИКА СРБИЈА	**33,5**	**30,1**	**REPUBLIC OF SERBIA**
СРБИЈА – СЕВЕР	34,1	30,8	SRBIJA – SEVER
Београдски регион	34,5	31,3	Beogradski region
Регион Војводине	33,8	30,4	Region Vojvodine
СРБИЈА – ЈУГ	32,7	29,2	SRBIJA – JUG
Регион Шумадије и Западне Србије	32,6	29,0	Region Šumadije i Zapadne Srbije
Регион Јужне и Источне Србије	33,4	30,0	Region Južne i Istočne Srbije
Регион Косово и Метохија	…	…	Region Kosovo i Metohija

2.22. Просечна старост младожење и невесте при закључењу брака, 2011–2019. (наставак)
Mean age of groom and bride at the moment of marriage, 2011–2019 (continued)

Део II / Part II

	Старост младожење *Age of groom*	Старост невесте *Age of bride*	
	2015		
РЕПУБЛИКА СРБИЈА	**33,7**	**30,3**	**REPUBLIC OF SERBIA**
СРБИЈА – СЕВЕР	34,2	31,0	SRBIJA – SEVER
Београдски регион	34,6	31,5	Beogradski region
Регион Војводине	33,8	30,5	Region Vojvodine
СРБИЈА – ЈУГ	33,1	29,5	SRBIJA – JUG
Регион Шумадије и Западне Србије	32,9	29,4	Region Šumadije i Zapadne Srbije
Регион Јужне и Источне Србије	33,3	29,7	Region Južne i Istočne Srbije
Регион Косово и Метохија	…	…	Region Kosovo i Metohija
	2016		
РЕПУБЛИКА СРБИЈА	**34,0**	**30,6**	**REPUBLIC OF SERBIA**
СРБИЈА – СЕВЕР	34,6	31,3	SRBIJA – SEVER
Београдски регион	34,9	31,7	Beogradski region
Регион Војводине	34,3	30,9	Region Vojvodine
СРБИЈА – ЈУГ	33,3	29,8	SRBIJA – JUG
Регион Шумадије и Западне Србије	33,0	29,5	Region Šumadije i Zapadne Srbije
Регион Јужне и Источне Србије	33,6	30,2	Region Južne i Istočne Srbije
Регион Косово и Метохија	…	…	Region Kosovo i Metohija
	2017		
РЕПУБЛИКА СРБИЈА	**34,1**	**30,8**	**REPUBLIC OF SERBIA**
СРБИЈА – СЕВЕР	34,7	31,5	SRBIJA – SEVER
Београдски регион	35,0	31,8	Beogradski region
Регион Војводине	34,4	31,2	Region Vojvodine
СРБИЈА – ЈУГ	33,3	29,9	SRBIJA – JUG
Регион Шумадије и Западне Србије	33,2	29,7	Region Šumadije i Zapadne Srbije
Регион Јужне и Источне Србије	33,5	30,2	Region Južne i Istočne Srbije
Регион Косово и Метохија	…	…	Region Kosovo i Metohija
	2018		
РЕПУБЛИКА СРБИЈА	**34,2**	**31,1**	**REPUBLIC OF SERBIA**
СРБИЈА – СЕВЕР	34,8	31,7	SRBIJA – SEVER
Београдски регион	35,1	32,0	Beogradski region
Регион Војводине	34,6	31,5	Region Vojvodine
СРБИЈА – ЈУГ	33,6	30,3	SRBIJA – JUG
Регион Шумадије и Западне Србије	33,5	30,1	Region Šumadije i Zapadne Srbije
Регион Јужне и Источне Србије	33,7	30,6	Region Južne i Istočne Srbije
Регион Косово и Метохија	…	…	Region Kosovo i Metohija
	2019		
РЕПУБЛИКА СРБИЈА	**34,5**	**31,3**	**REPUBLIC OF SERBIA**
СРБИЈА – СЕВЕР	35,0	31,9	SRBIJA – SEVER
Београдски регион	35,4	32,3	Beogradski region
Регион Војводине	34,7	31,5	Region Vojvodine
СРБИЈА – ЈУГ	33,8	30,5	SRBIJA – JUG
Регион Шумадије и Западне Србије	33,6	30,3	Region Šumadije i Zapadne Srbije
Регион Јужне и Источне Србије	34,2	30,9	Region Južne i Istočne Srbije
Регион Косово и Метохија	…	…	Region Kosovo i Metohija

2.23. Просечна старост младожење и невесте при закључењу првог брака, 1956, 1960, 1970, 1980, 1990, 2000. и 2010.
Mean age of groom and bride at the moment of first marriage, 1956, 1960, 1970, 1980, 1990, 2000 and 2010

Део I / Part I

Година посматрања *Referent year*	Република Србија[1] / *Republic of Serbia*[1]				Година посматрања *Referent year*	Република Србија[1] / *Republic of Serbia*[1]			
	свега / *All*	централна Србија *Central Serbia*	Војводина *Vojvodina*	Косово и Метохија *Kosovo and Metohija*		свега / *All*	централна Србија *Central Serbia*	Војводина *Vojvodina*	Косово и Метохија *Kosovo and Metohija*
	СТАРОСТ МЛАДОЖЕЊЕ / *AGE OF GROOM*					**СТАРОСТ НЕВЕСТЕ / *AGE OF BRIDE***			
1956	24,4	23,9	25,3	24,7	1956	22,0	21,9	22,4	21,1
1960	25,1	24,6	25,8	25,7	1960	22,2	22,1	22,7	21,8
1970	25,4	25,0	25,5	26,7	1970	21,6	21,4	21,8	22,4
1980	26,5	26,2	26,2	27,8	1980	23,0	22,7	22,9	23,8
1990	27,4	27,5	27,2	27,3	1990	23,6	23,7	23,6	23,4
2000	28,3	28,4	28,1	…	2000	24,9	24,9	24,9	…
2010	30,2	30,2	30,1	…	2010	27,1	27,1	27,2	…

[1] За период 1956–2000. подаци су преузети из публикације: „Демографска статистика 2000“, Савезни завод за статистку, стр. 159. / *For the period 1956-2000, the data are taken from the publication: Demographic Yearbook, 2000, Federal Statistical Office, page 159.*

2.23. Просечна старост младожење и невесте при закључењу првог брака, 2011–2019.
Mean age of groom and bride at the moment of first marriage, 2011–2019

Део II / Part II

	Старост младожење *Age of groom*	Старост невесте *Age of bride*	
	2011		
РЕПУБЛИКА СРБИЈА	**30,5**	**27,4**	**REPUBLIC OF SERBIA**
СРБИЈА – СЕВЕР	31,0	28,2	SRBIJA – SEVER
Београдски регион	31,6	29,0	Beogradski region
Регион Војводине	30,4	27,3	Region Vojvodine
СРБИЈА – ЈУГ	29,9	26,6	SRBIJA – JUG
Регион Шумадије и Западне Србије	30,1	26,7	Region Šumadije i Zapadne Srbije
Регион Јужне и Источне Србије	29,7	26,4	Region Južne i Istočne Srbije
Регион Косово и Метохија	…	…	Region Kosovo i Metohija
	2012		
РЕПУБЛИКА СРБИЈА	**30,4**	**27,5**	**REPUBLIC OF SERBIA**
СРБИЈА – СЕВЕР	31,0	28,3	SRBIJA – SEVER
Београдски регион	31,5	29,0	Beogradski region
Регион Војводине	30,6	27,5	Region Vojvodine
СРБИЈА – ЈУГ	29,8	26,5	SRBIJA – JUG
Регион Шумадије и Западне Србије	29,8	26,5	Region Šumadije i Zapadne Srbije
Регион Јужне и Источне Србије	29,7	26,6	Region Južne i Istočne Srbije
Регион Косово и Метохија	…	…	Region Kosovo i Metohija
	2013		
РЕПУБЛИКА СРБИЈА	**30,6**	**27,5**	**REPUBLIC OF SERBIA**
СРБИЈА – СЕВЕР	31,2	28,3	SRBIJA – SEVER
Београдски регион	31,8	29,1	Beogradski region
Регион Војводине	30,7	27,6	Region Vojvodine
СРБИЈА – ЈУГ	29,9	26,7	SRBIJA – JUG
Регион Шумадије и Западне Србије	30,1	26,7	Region Šumadije i Zapadne Srbije
Регион Јужне и Источне Србије	29,8	26,7	Region Južne i Istočne Srbije
Регион Косово и Метохија	…	…	Region Kosovo i Metohija
	2014		
РЕПУБЛИКА СРБИЈА	**30,9**	**27,9**	**REPUBLIC OF SERBIA**
СРБИЈА – СЕВЕР	31,4	28,6	SRBIJA – SEVER
Београдски регион	32,1	29,4	Beogradski region
Регион Војводине	30,8	27,8	Region Vojvodine
СРБИЈА – ЈУГ	30,2	27,1	SRBIJA – JUG
Регион Шумадије и Западне Србије	30,3	27,0	Region Šumadije i Zapadne Srbije
Регион Јужне и Источне Србије	30,2	27,2	Region Južne i Istočne Srbije
Регион Косово и Метохија	…	…	Region Kosovo i Metohija

2.23. Просечна старост младожење и невесте при закључењу првог брака, 2011–2019. (наставак)
Mean age of groom and bride at the moment of first marriage, 2011–2019 (continued)

Део II / Part II

	Старост младожење *Age of groom*	Старост невесте *Age of bride*	
	2015		
РЕПУБЛИКА СРБИЈА	**31,0**	**28,0**	**REPUBLIC OF SERBIA**
СРБИЈА – СЕВЕР	31,5	28,7	SRBIJA – SEVER
Београдски регион	32,1	29,5	Beogradski region
Регион Војводине	30,9	27,9	Region Vojvodine
СРБИЈА – ЈУГ	30,5	27,3	SRBIJA – JUG
Регион Шумадије и Западне Србије	30,5	27,2	Region Šumadije i Zapadne Srbije
Регион Јужне и Источне Србије	30,6	27,4	Region Južne i Istočne Srbije
Регион Косово и Метохија	…	…	Region Kosovo i Metohija
	2016		
РЕПУБЛИКА СРБИЈА	**31,2**	**28,2**	**REPUBLIC OF SERBIA**
СРБИЈА – СЕВЕР	31,8	29,0	SRBIJA – SEVER
Београдски регион	32,4	29,8	Beogradski region
Регион Војводине	31,2	28,2	Region Vojvodine
СРБИЈА – ЈУГ	30,5	27,3	SRBIJA – JUG
Регион Шумадије и Западне Србије	30,5	27,3	Region Šumadije i Zapadne Srbije
Регион Јужне и Источне Србије	30,5	27,3	Region Južne i Istočne Srbije
Регион Косово и Метохија	…	…	Region Kosovo i Metohija
	2017		
РЕПУБЛИКА СРБИЈА	**31,2**	**28,3**	**REPUBLIC OF SERBIA**
СРБИЈА – СЕВЕР	31,8	29,0	SRBIJA – SEVER
Београдски регион	32,4	29,8	Beogradski region
Регион Војводине	31,2	28,3	Region Vojvodine
СРБИЈА – ЈУГ	30,6	27,6	SRBIJA – JUG
Регион Шумадије и Западне Србије	30,7	27,5	Region Šumadije i Zapadne Srbije
Регион Јужне и Источне Србије	30,5	27,6	Region Južne i Istočne Srbije
Регион Косово и Метохија	…	…	Region Kosovo i Metohija
	2018		
РЕПУБЛИКА СРБИЈА	**31,3**	**28,5**	**REPUBLIC OF SERBIA**
СРБИЈА – СЕВЕР	31,8	29,1	SRBIJA – SEVER
Београдски регион	32,3	29,8	Beogradski region
Регион Војводине	31,4	28,5	Region Vojvodine
СРБИЈА – ЈУГ	30,8	27,8	SRBIJA – JUG
Регион Шумадије и Западне Србије	30,8	27,7	Region Šumadije i Zapadne Srbije
Регион Јужне и Источне Србије	30,8	28,0	Region Južne i Istočne Srbije
	…	…	Region Kosovo i Metohija
	2019		
РЕПУБЛИКА СРБИЈА	**31,4**	**28,6**	**REPUBLIC OF SERBIA**
СРБИЈА – СЕВЕР	31,9	29,3	SRBIJA – SEVER
Београдски регион	32,4	30,0	Beogradski region
Регион Војводине	31,3	28,5	Region Vojvodine
СРБИЈА – ЈУГ	30,8	27,9	SRBIJA – JUG
Регион Шумадије и Западне Србије	30,8	27,9	Region Šumadije i Zapadne Srbije
Регион Јужне и Источне Србије	30,8	27,9	Region Južne i Istočne Srbije
Регион Косово и Метохија	…	…	Region Kosovo i Metohija

2.24. Закључени бракови према ранијем брачном статусу младожење и невесте, 1950, 1960, 1970, 1980, 1990, 2000. и 2010.
Marriages by previous marital status of groom and bride, 1950, 1960, 1970, 1980, 1990, 2000 and 2010

Део I / Part I

Ранији брачни статус		1950	1960	1970	1980	1990	2000	2010	*Previous marital status*	
младожење	невесте								*Of bride*	*Of groom*
		РЕПУБЛИКА СРБИЈА / *REPUBLIC OF SERBIA*								
Укупно		**85435**	**69163**	**77999**	**70166**	**61003**	**42586**	**35815**		**Total**
	Неудата	72197	61160	70121	63365	54810	37326	31809	Single	
	Удовица	5714	1852	1663	1295	981	734	439	Widow	
	Разведена	7524	6151	6215	5506	5212	4526	3567	Divorced	
Неожењен		70434	57814	67319	61360	53855	36732	31364		Single
	Неудата	65962	55195	64916	59220	51927	34964	29977	Single	
	Удовица	1453	349	274	244	149	152	119	Widow	
	Разведена	3019	2270	2129	1896	1779	1616	1268	Divorced	
Удовац		7201	2981	2818	2193	1491	968	594		Widower
	Неудата	2431	1107	912	727	356	215	126	Single	
	Удовица	2979	931	956	731	531	313	164	Widow	
	Разведена	1791	943	950	735	604	440	304	Divorced	
Разведен		7800	8368	7862	6613	5657	4886	3857		Divorced
	Неудата	3804	4858	4293	3418	2527	2147	1706	Single	
	Удовица	1282	572	433	320	301	269	156	Widow	
	Разведена	2714	2938	3136	2875	2829	2470	1995	Divorced	
		Централна Србија / *Central Serbia*								
Свега		**...**	**44294**	**48211**	**41821**	**35949**	**31116**	**26428**		**All**
	Неудата	...	39055	43098	37432	31786	27551	23692	Single	
	Удовица	...	995	929	721	596	442	269	Widow	
	Разведена	...	4244	4184	3668	3567	3123	2467	Divorced	
Неожењен		...	36676	41004	35855	31082	26998	23242		Single
	Неудата	...	35091	39572	34619	29842	25820	22351	Single	
	Удовица	...	146	121	105	72	89	70	Widow	
	Разведена	...	1439	1311	1131	1168	1089	821	Divorced	
Удовац		...	1816	1743	1347	944	663	404		Widower
	Неудата	...	622	531	410	184	165	90	Single	
	Удовица	...	507	557	413	340	188	103	Widow	
	Разведена	...	687	655	524	420	310	211	Divorced	
Разведен		...	5802	5464	4619	3923	3455	2782		Divorced
	Неудата	...	3342	2995	2403	1760	1566	1251	Single	
	Удовица	...	342	251	203	184	165	96	Widow	
	Разведена	...	2118	2218	2013	1979	1724	1435	Divorced	
		Војводина / *Vojvodina*								
Свега		**...**	**18047**	**18508**	**15679**	**12312**	**11470**	**9387**		**All**
	Неудата	...	15603	15980	13556	10447	9775	8117	Single	
	Удовица	...	754	643	417	313	292	170	Widow	
	Разведена	...	1690	1885	1706	1552	1403	1100	Divorced	
Неожењен		...	14987	15522	13368	10350	9734	8122		Single
	Неудата	...	14085	14652	12573	9723	9144	7626	Single	
	Удовица	...	167	120	75	53	63	49	Widow	
	Разведена	...	735	750	720	574	527	447	Divorced	
Удовац		...	808	784	536	391	305	190		Widower
	Неудата	...	242	187	119	78	50	36	Single	
	Удовица	...	370	351	239	150	125	61	Widow	
	Разведена	...	196	246	178	163	130	93	Divorced	
Разведен		...	2252	2202	1775	1571	1431	1075		Divorced
	Неудата	...	1276	1141	864	646	581	455	Single	
	Удовица	...	217	172	103	110	104	60	Widow	
	Разведена	...	759	889	808	815	746	560	Divorced	
		Косово и Метохија / *Kosovo and Metohija*								
Свега		**...**	**6822**	**11280**	**12666**	**12742**	**...**	**...**		**All**
	Неудата	...	6502	11043	12377	12577	...	...	Single	
	Удовица	...	103	91	157	72	...	...	Widow	
	Разведена	...	217	146	132	93	...	...	Divorced	
Неожењен		...	6151	10793	12137	12423	...	...		Single
	Неудата	...	6019	10692	12028	12362	...	...	Single	
	Удовица	...	36	33	64	24	...	...	Widow	
	Разведена	...	96	68	45	37	...	...	Divorced	
Удовац		...	357	291	310	156	...	...		Widower
	Неудата	...	243	194	198	94	...	...	Single	
	Удовица	...	54	48	79	41	...	...	Widow	
	Разведена	...	60	49	33	21	...	...	Divorced	
Разведен			314	196	219	163	...	...		Divorced
	Неудата		240	157	151	121	...	...	Single	
	Удовица	...	13	10	14	7	...	...	Widow	
	Разведена	...	61	29	54	35	...	...	Divorced	

2.24. Закључени бракови према ранијем брачном статусу младожење и невесте, 2011–2019.
Marriages by previous marital status of groom and bride, 2011–2019

Део II / Part II

Ранији брачни статус		Република Србија / *Republic of Serbia*								*Previous marital status*	
			Србија – север / *Srbija – sever*			Србија – југ / *Srbija – jug*					
младожење	невесте	укупно *Total*	свега *All*	Београдски регион *Beogradski region*	Регион Војводине *Region Vojvodine*	свега *All*	Регион Шумадије и Западне Србије *Region Šumadije i Zapadne Srbije*	Регион Јужне и Источне Србије *Region Južne i Istočne Srbije*	Регион Косово и Метохија *Region Kosovo i Metohija*	*Of bride*	*Of groom*
						2011					
Укупно		**35808**	**19202**	**9463**	**9739**	**16606**	**9396**	**7210**	…		**Total**
	Неудата	31841	17055	8601	8454	14786	8482	6304	…	Single	
	Удовица	379	229	70	159	150	84	66	…	Widow	
	Разведена	3588	1918	792	1126	1670	830	840	…	Divorced	
Неожењен		31434	16883	8448	8435	14551	8371	6180	…		Single
	Неудата	30014	16078	8110	7968	13936	8050	5886	…	Single	
	Удовица	102	60	16	44	42	25	17	…	Widow	
	Разведена	1318	745	322	423	573	296	277	…	Divorced	
Удовац		527	291	102	189	236	122	114	…		Widower
	Неудата	127	68	25	43	59	34	25	…	Single	
	Удовица	121	71	15	56	50	31	19	…	Widow	
	Разведена	279	152	62	90	127	57	70	…	Divorced	
Разведен		3847	2028	913	1115	1819	903	916	…		Divorced
	Неудата	1700	909	466	443	791	398	393	…	Single	
	Удовица	156	98	39	59	58	28	30	…	Widow	
	Разведена	1991	1021	408	613	970	477	493	…	Divorced	
						2012					
Укупно		**34639**	**18574**	**9073**	**9501**	**16065**	**9041**	**7024**	…		**Total**
	Неудата	30706	16482	8225	8257	14224	8154	6070	…	Single	
	Удовица	391	244	69	175	147	80	67	…	Widow	
	Разведена	3542	1848	779	1069	1694	807	887	…	Divorced	
Неожењен		30384	16297	8037	8260	14087	8073	6014	…		Single
	Неудата	28893	15464	7721	7743	13429	7728	5701	…	Single	
	Удовица	81	55	11	44	26	15	11	…	Widow	
	Разведена	1410	778	305	473	632	330	302	…	Divorced	
Удовац		499	271	120	151	228	103	125	…		Widower
	Неудата	105	53	31	22	52	23	29	…	Single	
	Удовица	145	87	23	64	58	32	26	…	Widow	
	Разведена	249	131	66	65	118	48	70	…	Divorced	
Разведен		3756	2006	916	1090	1750	865	885	…		Divorced
	Неудата	1708	965	473	492	743	403	340	…	Single	
	Удовица	165	102	35	67	63	33	30	…	Widow	
	Разведена	1883	939	408	531	944	429	515	…	Divorced	
						2013					
Укупно		**36209**	**19207**	**9408**	**9799**	**17002**	**9679**	**7323**	…		**Total**
	Неудата	31950	16912	8464	8448	15038	8666	6372	…	Single	
	Удовица	435	244	86	158	191	96	95	…	Widow	
	Разведена	3824	2051	858	1193	1773	917	856	…	Divorced	
Неожењен		31687	16775	8263	8512	14912	8575	6337	…		Single
	Неудата	30049	15859	7912	7947	14190	8183	6007	…	Single	
	Удовица	136	86	22	64	50	28	22	…	Widow	
	Разведена	1502	830	329	501	672	364	308	…	Divorced	
Удовац		488	261	111	150	227	123	104	…		Widower
	Неудата	91	44	22	22	47	25	22	…	Single	
	Удовица	132	74	21	53	58	33	25	…	Widow	
	Разведена	265	143	68	75	122	65	57	…	Divorced	
Разведен		4034	2171	1034	1137	1863	981	882	…		Divorced
	Неудата	1810	1009	530	479	801	458	343	…	Single	
	Удовица	167	84	43	41	83	35	48	…	Widow	
	Разведена	2057	1078	461	617	979	488	491	…	Divorced	

2.24. Закључени бракови према ранијем брачном статусу младожење и невесте, 2011–2019. (наставак)
Marriages by previous marital status of groom and bride, 2011–2019 (continued)

Део II / Part II

Ранији брачни статус		Република Србија / *Republic of Serbia*								*Previous marital status*	
			Србија – север / *Srbija – sever*			Србија – југ / *Srbija – jug*					
младожење	невесте	укупно *Total*	свега *All*	Београдски регион *Beogradski region*	Регион Војводине *Region Vojvodine*	свега *All*	Регион Шумадије и Западне Србије *Region Šumadije i Zapadne Srbije*	Регион Јужне и Источне Србије *Region Južne i Istočne Srbije*	Регион Косово и Метохија *Region Kosovo i Metohija*	*Of bride*	*Of groom*
						2014					
Укупно		**36429**	**19230**	**9408**	**9822**	**17199**	**9601**	**7598**	…		**Total**
	Неудата	32032	16861	8462	8399	15171	8542	6629	…	Single	
	Удовица	403	207	72	135	196	103	93	…	Widow	
	Разведена	3994	2162	874	1288	1832	956	876	…	Divorced	
Неожењен		31851	16776	8304	8472	15075	8522	6553	…		Single
	Неудата	30163	15824	7934	7890	14339	8102	6237	…	Single	
	Удовица	118	63	23	40	55	31	24	…	Widow	
	Разведена	1570	889	347	542	681	389	292	…	Divorced	
Удовац		497	263	106	157	234	118	116	…		Widower
	Неудата	130	68	32	36	62	33	29	…	Single	
	Удовица	115	61	22	39	54	28	26	…	Widow	
	Разведена	252	134	52	82	118	57	61	…	Divorced	
Разведен		4081	2191	998	1193	1890	961	929	…		Divorced
	Неудата	1739	969	496	473	770	407	363	…	Single	
	Удовица	170	83	27	56	87	44	43	…	Widow	
	Разведена	2172	1139	475	664	1033	510	523	…	Divorced	
						2015					
Укупно		**36949**	**19390**	**9324**	**10066**	**17559**	**10031**	**7528**	…		**Total**
	Неудата	32271	16924	8318	8606	15347	8800	6547	…	Single	
	Удовица	423	235	84	151	188	98	90	…	Widow	
	Разведена	4255	2231	922	1309	2024	1133	891	…	Divorced	
Неожењен		32062	16806	8102	8704	15256	8761	6495	…		Single
	Неудата	30248	15796	7727	8069	14452	8292	6160	…	Single	
	Удовица	110	70	22	48	40	20	20	…	Widow	
	Разведена	1704	940	353	587	764	449	315	…	Divorced	
Удовац		466	253	112	141	213	95	118	…		Widower
	Неудата	105	62	35	27	43	18	25	…	Single	
	Удовица	119	65	29	36	54	28	26	…	Widow	
	Разведена	242	126	48	78	116	49	67	…	Divorced	
Разведен		4421	2331	1110	1221	2090	1175	915	…		Divorced
	Неудата	1918	1066	556	510	852	490	362	…	Single	
	Удовица	194	100	33	67	94	50	44	…	Widow	
	Разведена	2309	1165	521	644	1144	635	509	…	Divorced	
						2016					
Укупно		**35921**	**18995**	**9030**	**9965**	**16926**	**9699**	**7227**	…		**Total**
	Неудата	31024	16391	8025	8366	14633	8508	6125	…	Single	
	Удовица	443	256	81	175	187	96	91	…	Widow	
	Разведена	4454	2348	924	1424	2106	1095	1011	…	Divorced	
Неожењен		31007	16449	7915	8534	14558	8428	6130	…		Single
	Неудата	29048	15328	7490	7838	13720	8001	5719	…	Single	
	Удовица	128	75	25	50	53	31	22	…	Widow	
	Разведена	1831	1046	400	646	785	396	389	…	Divorced	
Удовац		440	244	80	164	196	98	98	…		Widower
	Неудата	94	53	26	27	41	19	22	…	Single	
	Удовица	119	72	17	55	47	26	21	…	Widow	
	Разведена	227	119	37	82	108	53	55	…	Divorced	
Разведен		4474	2302	1035	1267	2172	1173	999	…		Divorced
	Неудата	1882	1010	509	501	872	488	384	…	Single	
	Удовица	196	109	39	70	87	39	48	…	Widow	
	Разведена	2396	1183	487	696	1213	646	567	…	Divorced	

2.24. Закључени бракови према ранијем брачном статусу младожење и невесте, 2011–2019. (наставак)
Marriages by previous marital status of groom and bride, 2011–2019 (continued)

Део II / Part II

Ранији брачни статус		Република Србија / *Republic of Serbia*								*Previous marital status*	
			Србија – север / *Srbija – sever*			Србија – југ / *Srbija – jug*					
младожење	невесте	укупно *Total*	свега *All*	Београдски регион *Beogradski region*	Регион Војводине *Region Vojvodine*	свега *All*	Регион Шумадије и Западне Србије *Region Šumadije i Zapadne Srbije*	Регион Јужне и Источне Србије *Region Južne i Istočne Srbije*	Регион Косово и Метохија *Region Kosovo i Metohija*	*Of bride*	*Of groom*
						2017					
Укупно		**36047**	**19228**	**9207**	**10021**	**16819**	**9546**	**7273**	…		**Total**
	Неудата	31037	16450	8130	8320	14587	8389	6198	…	Single	
	Удовица	433	261	93	168	172	98	74	…	Widow	
	Разведена	4577	2517	984	1533	2060	1059	1001	…	Divorced	
Неожењен		30885	16403	7948	8455	14482	8264	6218	…		Single
	Неудата	28919	15258	7544	7714	13661	7842	5819	…	Single	
	Удовица	127	71	17	54	56	33	23	…	Widow	
	Разведена	1839	1074	387	687	765	389	376	…	Divorced	
Удовац		419	235	75	160	184	95	89	…		Widower
	Неудата	92	47	16	31	45	23	22	…	Single	
	Удовица	115	68	24	44	47	26	21	…	Widow	
	Разведена	212	120	35	85	92	46	46	…	Divorced	
Разведен		4743	2590	1184	1406	2153	1187	966	…		Divorced
	Неудата	2026	1145	570	575	881	524	357	…	Single	
	Удовица	191	122	52	70	69	39	30	…	Widow	
	Разведена	2526	1323	562	761	1203	624	579	…	Divorced	
						2018					
Укупно		**36321**	**19329**	**9053**	**10276**	**16992**	**9824**	**7168**	…		**Total**
	Неудата	31227	16540	8001	8539	14687	8574	6113	…	Single	
	Удовица	400	236	78	158	164	75	89	…	Widow	
	Разведена	4694	2553	974	1579	2141	1175	966	…	Divorced	
Неожењен		30996	16461	7799	8662	14535	8430	6105	…		Single
	Неудата	29005	15303	7379	7924	13702	7978	5724	…	Single	
	Удовица	101	63	19	44	38	17	21	…	Widow	
	Разведена	1890	1095	401	694	795	435	360	…	Divorced	
Удовац		401	227	92	135	174	97	77	…		Widower
	Неудата	96	56	22	34	40	21	19	…	Single	
	Удовица	100	59	22	37	41	19	22	…	Widow	
	Разведена	205	112	48	64	93	57	36	…	Divorced	
Разведен		4924	2641	1162	1479	2283	1297	986	…		Divorced
	Неудата	2126	1181	600	581	945	575	370	…	Single	
	Удовица	199	114	37	77	85	39	46	…	Widow	
	Разведена	2599	1346	525	821	1253	683	570	…	Divorced	
						2019					
Укупно		**35570**	**18781**	**9055**	**9726**	**16789**	**9695**	**7094**	…		**Total**
	Неудата	30390	15940	7903	8037	14450	8447	6003	…	Single	
	Удовица	403	227	84	143	176	79	97	…	Widow	
	Разведена	4 777	2614	1068	1546	2163	1169	994	…	Divorced	
Неожењен		30147	15909	7735	8174	14238	8262	5976	…		Single
	Неудата	28113	14714	7285	7429	13399	7805	5594	…	Single	
	Удовица	115	65	24	41	50	21	29	…	Widow	
	Разведена	1919	1130	426	704	789	436	353	…	Divorced	
Удовац		428	243	114	129	185	88	97	…		Widower
	Неудата	112	65	37	28	47	25	22	…	Single	
	Удовица	109	61	21	40	48	24	24	…	Widow	
	Разведена	207	117	56	61	90	39	51	…	Divorced	
Разведен		4995	2629	1206	1423	2366	1345	1021	…		Divorced
	Неудата	2165	1161	581	580	1004	617	387	…	Single	
	Удовица	179	101	39	62	78	34	44	…	Widow	
	Разведена	2651	1367	586	781	1284	694	590	…	Divorced	

2.25. Закључени бракови према браку по реду младожење и невесте, 1951, 1960, 1970, 1980, 1990, 2000. и 2010.
Marriages by order of marriage of groom and bride, 1951, 1960, 1970, 1980, 1990, 2000 and 2010

Део I / Part I

Брак по реду		1951[1)]	1960	1970	1980	1990	2000	2010	Order of marriage	
младожење	невесте								Of bride	Of groom
РЕПУБЛИКА СРБИЈА / *REPUBLIC OF SERBIA*										
Укупно		**74149**	**69163**	**77999**	**70166**	**61003**	**42586**	**35815**		**Total**
	Први	64057	61127	70121	63365	54810	37326	31809	First	
	Други	9664	7571	7335	6299	5723	4870	3686	Second	
	Трећи и више	428	465	543	502	470	390	320	Third and over	
Први		61574	57810	67319	61360	53855	36732	31364		First
	Први	58299	55174	64916	59220	51927	34964	29977	First	
	Други	3194	2551	2333	2047	1846	1694	1302	Second	
	Трећи и више	81	85	70	93	82	74	85	Third and over	
Други		11709	10336	9688	7884	6451	5303	4032		Second
	Први	5512	5590	4870	3874	2707	2228	1743	First	
	Други	5956	4493	4494	3767	3514	2862	2136	Second	
	Трећи и више	241	253	324	243	230	213	153	Third and over	
Трећи и више		866	1017	992	922	697	551	419		Third and over
	Први	246	363	335	271	176	134	89	First	
	Други	514	527	508	485	363	314	248	Second	
	Трећи и више	106	127	149	166	158	103	82	Third and over	
Централна Србија / *Central Serbia*										
Свега		**49987**	**44294**	**48211**	**41821**	**35949**	**31116**	**26428**		**All**
	Први	43300	39043	43098	37432	31786	27551	23692	First	
	Други	6365	4918	4772	4098	3870	3331	2552	Second	
	Трећи и више	322	333	341	291	293	234	184	Third and over	
Први		41665	36677	41004	35855	31082	26998	23242		First
	Први	39642	35084	39572	34619	29842	25820	22351	First	
	Други	1962	1532	1389	1194	1197	1142	845	Second	
	Трећи и више	61	61	43	42	43	36	46	Third and over	
Други		7699	6882	6531	5365	4375	3722	2896		Second
	Први	3488	3695	3296	2635	1810	1627	1279	First	
	Други	4029	3006	3038	2586	2430	1969	1533	Second	
	Трећи и више	182	181	197	144	135	126	84	Third and over	
Трећи и више		623	735	676	601	492	396	290		Third and over
	Први	170	264	230	178	134	104	62	First	
	Други	374	380	345	318	243	220	174	Second	
	Трећи и више	79	91	101	105	115	72	54	Third and over	
Војводина / *Vojvodina*										
Свега		**16862**	**18047**	**18508**	**15679**	**12312**	**11470**	**9387**		**All**
	Први	14123	15591	15980	13556	10447	9775	8117	First	
	Други	2654	2329	2336	1918	1693	1539	1134	Second	
	Трећи и више	85	127	192	205	172	156	136	Third and over	
Први		13676	14983	15522	13368	10350	9734	8122		First
	Први	12691	14078	14652	12573	9723	9144	7626	First	
	Други	968	883	845	745	590	552	457	Second	
	Трећи и више	17	22	25	50	37	38	39	Third and over	
Други		3012	2818	2687	2017	1773	1581	1136		Second
	Први	1394	1429	1233	914	690	601	464	First	
	Други	1571	1318	1334	1009	991	893	603	Second	
	Трећи и више	47	71	120	94	92	87	69	Third and over	
Трећи и више		174	246	299	294	189	155	129		Third and over
	Први	38	84	95	69	34	30	27	First	
	Други	115	128	157	164	112	94	74	Second	
	Трећи и више	21	34	47	61	43	31	28	Third and over	
Косово и Метохија / *Kosovo and Metohija*										
Свега		**7300**	**6822**	**11280**	**12666**	**12742**	...	...		**All**
	Први	6634	6493	11043	12377	12577	...	...	First	
	Други	645	324	227	283	160	...	...	Second	
	Трећи и више	21	5	10	6	5	...	...	Third and over	
Први		6233	6150	10793	12137	12423	...	...		First
	Први	5966	6012	10692	12028	12362	...	...	First	
	Други	264	136	99	108	59	...	...	Second	
	Трећи и више	3	2	2	1	2	...	...	Third and over	
Други		998	636	470	502	303	...	...		Second
	Први	630	466	341	325	207	...	...	First	
	Други	356	169	122	172	93	...	...	Second	
	Трећи и више	12	1	7	5	3	...	...	Third and over	
Трећи и више		69	36	17	27	16	...	...		Third and over
	Први	38	15	10	24	8	...	...	First	
	Други	25	19	6	3	8	...	...	Second	
	Трећи и више	6	2	1	-	-	...	...	Third and over	

[1)] Подаци о закљученим браковима према браку по реду прикупљају се почев од 1951. године. / *Data on marriages by order have been collected from 1951.*

2.25. Закључени бракови према браку по реду младожење и невесте, 2011–2019.
Marriages by order of marriage of groom and bride, 2011–2019

Део II / Part II

Брак по реду		Република Србија / *Republic of Serbia*								*Order of marriage*	
			Србија – север / *Serbia – North*			Србија – југ / *Serbia – South*					
Младожење	невесте	укупно *Total*	свега *All*	Београдски регион *Beogradski region*	Регион Војводине *Region Vojvodine*	свега *All*	Регион Шумадије и Западне Србије *Region Šumadije i Zapadne Srbije*	Регион Јужне и Источне Србије *Region Južne i Istočne Srbije*	Регион Косово и Метохија *Region Kosovo i Metohija*	*Of bride*	*Of groom*
						2011					
Укупно		**35808**	**19202**	**9463**	**9739**	**16606**	**9396**	**7210**	…		**Total**
	Први	31841	17055	8601	8454	14786	8482	6304	…	First	
	Други	3635	1945	796	1149	1690	854	836	…	Second	
	Трећи и више	332	202	66	136	130	60	70	…	Third and over	
Први		31434	16883	8448	8435	14551	8371	6180	…		First
	Први	30014	16078	8110	7968	13936	8050	5886	…	First	
	Други	1346	762	320	442	584	304	280	…	Second	
	Трећи и више	74	43	18	25	31	17	14	…	Third and over	
Други		3915	2096	933	1163	1819	914	905	…		Second
	Први	1724	932	470	462	792	409	383	…	First	
	Други	2030	1064	434	630	966	480	486	…	Second	
	Трећи и више	161	100	29	71	61	25	36	…	Third and over	
Трећи и више		459	223	82	141	236	111	125	…		Third and over
	Први	103	45	21	24	58	23	35	…	First	
	Други	259	119	42	77	140	70	70	…	Second	
	Трећи и више	97	59	19	40	38	18	20	…	Third and over	
						2012					
Укупно		**34639**	**18574**	**9073**	**9501**	**16065**	**9041**	**7024**	…		**Total**
	Први	30706	16482	8225	8257	14224	8154	6070	…	First	
	Други	3615	1925	803	1122	1690	816	874	…	Second	
	Трећи и више	318	167	45	122	151	71	80	…	Third and over	
Први		30384	16297	8037	8260	14087	8073	6014	…		First
	Први	28893	15464	7721	7743	13429	7728	5701	…	First	
	Други	1416	794	308	486	622	328	294	…	Second	
	Трећи и више	75	39	8	31	36	17	19	…	Third and over	
Други		3824	2058	962	1096	1766	862	904	…		Second
	Први	1711	966	479	487	745	394	351	…	First	
	Други	1973	1018	460	558	955	436	519	…	Second	
	Трећи и више	140	74	23	51	66	32	34	…	Third and over	
Трећи и више		431	219	74	145	212	106	106	…		Third and over
	Први	102	52	25	27	50	32	18	…	First	
	Други	226	113	35	78	113	52	61	…	Second	
	Трећи и више	103	54	14	40	49	22	27	…	Third and over	
						2013					
Укупно		**36209**	**19207**	**9408**	**9799**	**17002**	**9679**	**7323**	…		**Total**
	Први	31950	16912	8464	8448	15038	8666	6372	…	First	
	Други	3927	2103	885	1218	1824	956	868	…	Second	
	Трећи и више	332	192	59	133	140	57	83	…	Third and over	
Први		31687	16775	8263	8512	14912	8575	6337	…		First
	Први	30049	15859	7912	7947	14190	8183	6007	…	First	
	Други	1558	866	336	530	692	382	310	…	Second	
	Трећи и више	80	50	15	35	30	10	20	…	Third and over	
Други		4042	2175	1041	1134	1867	994	873	…		Second
	Први	1786	988	521	467	798	457	341	…	First	
	Други	2110	1100	495	605	1010	509	501	…	Second	
	Трећи и више	146	87	25	62	59	28	31	…	Third and over	
Трећи и више		480	257	104	153	223	110	113	…		Third and over
	Први	115	65	31	34	50	26	24	…	First	
	Други	259	137	54	83	122	65	57	…	Second	
	Трећи и више	106	55	19	36	51	19	32	…	Third and over	
						2014					
Укупно		**36429**	**19230**	**9408**	**9822**	**17199**	**9601**	**7598**	…		**Total**
	Први	32032	16861	8462	8399	15171	8542	6629	…	First	
	Други	4001	2146	877	1269	1855	974	881	…	Second	
	Трећи и више	396	223	69	154	173	85	88	…	Third and over	
Први		31851	16776	8304	8472	15075	8522	6553	…		First
	Први	30163	15824	7934	7890	14339	8102	6237	…	First	
	Други	1580	885	343	542	695	396	299	…	Second	
	Трећи и више	108	67	27	40	41	24	17	…	Third and over	
Други		4162	2245	1034	1211	1917	988	929	…		Second
	Први	1760	979	498	481	781	414	367	…	First	
	Други	2213	1163	508	655	1050	531	519	…	Second	
	Трећи и више	189	103	28	75	86	43	43	…	Third and over	
Трећи и више		416	209	70	139	207	91	116	…		Third and over
	Први	109	58	30	28	51	26	25	…	First	
	Други	208	98	26	72	110	47	63	…	Second	
	Трећи и више	99	53	14	39	46	18	28	…	Third and over	

2.25. Закључени бракови према браку по реду младожење и невесте, 2011–2019. (наставак)
Marriages by order of marriage of groom and bride, 2011–2019 (continued)

Део II / Part II

Брак по реду		Република Србија / *Republic of Serbia*								*Order of marriage*	
			Србија – север / *Serbia – North*			Србија – југ / *Serbia – South*					
младожење	Невесте	укупно *Total*	свега *All*	Београдски регион *Beogradski region*	Регион Војводине *Region Vojvodine*	свега *All*	Регион Шумадије и Западне Србије *Region Šumadije i Zapadne Srbije*	Регион Јужне и Источне Србије *Region Južne i Istočne Srbije*	Регион Косово и Метохија *Region Kosovo i Metohija*	*Of bride*	*Of groom*
						2015					
Укупно		**36949**	**19390**	**9324**	**10066**	**17559**	**10031**	**7528**	**…**		**Total**
	Први	32271	16924	8318	8606	15347	8800	6547	…	First	
	Други	4122	2183	872	1311	1939	1079	860	…	Second	
	Трећи и више	556	283	134	149	273	152	121	…	Third and over	
Први		32062	16806	8102	8704	15256	8761	6495	…		First
	Први	30248	15796	7727	8069	14452	8292	6160	…	First	
	Други	1633	913	329	584	720	417	303	…	Second	
	Трећи и више	181	97	46	51	84	52	32	…	Third and over	
Други		4210	2268	1071	1197	1942	1058	884	…		Second
	Први	1810	1032	539	493	778	427	351	…	First	
	Други	2215	1140	498	642	1075	585	490	…	Second	
	Трећи и више	185	96	34	62	89	46	43	…	Third and over	
Трећи и више		677	316	151	165	361	212	149	…		Third and over
	Први	213	96	52	44	117	81	36	…	First	
	Други	274	130	45	85	144	77	67	…	Second	
	Трећи и више	190	90	54	36	100	54	46	…	Third and over	
						2016					
Укупно		**35921**	**18995**	**9030**	**9965**	**16926**	**9699**	**7227**	**…**		**Total**
	Први	31024	16391	8025	8366	14633	8508	6125	…	First	
	Други	4368	2320	896	1424	2048	1066	982	…	Second	
	Трећи и више	529	284	109	175	245	125	120	…	Third and over	
Први		31007	16449	7915	8534	14558	8428	6130	…		First
	Први	29048	15328	7490	7838	13720	8001	5719	…	First	
	Други	1767	1013	379	634	754	381	373	…	Second	
	Трећи и више	192	108	46	62	84	46	38	…	Third and over	
Други		4294	2222	981	1241	2072	1107	965	…		Second
	Први	1782	969	487	482	813	441	372	…	First	
	Други	2321	1152	461	691	1169	621	548	…	Second	
	Трећи и више	191	101	33	68	90	45	45	…	Third and over	
Трећи и више		620	324	134	190	296	164	132	…		Third and over
	Први	194	94	48	46	100	66	34	…	First	
	Други	280	155	56	99	125	64	61	…	Second	
	Трећи и више	146	75	30	45	71	34	37	…	Third and over	
						2017					
Укупно		**36047**	**19228**	**9207**	**10021**	**16819**	**9546**	**7273**	**…**		**Total**
	Први	31037	16450	8130	8320	14587	8389	6198	…	First	
	Други	4534	2502	972	1530	2032	1064	968	…	Second	
	Трећи и више	476	276	105	171	200	93	107	…	Third and over	
Први		30885	16403	7948	8455	14482	8264	6218	…		First
	Први	28919	15258	7544	7714	13661	7842	5819	…	First	
	Други	1819	1066	375	691	753	387	366	…	Second	
	Трећи и више	147	79	29	50	68	35	33	…	Third and over	
Други		4549	2516	1140	1376	2033	1119	914	…		Second
	Први	1930	1111	548	563	819	482	337	…	First	
	Други	2430	1287	549	738	1143	606	537	…	Second	
	Трећи и више	189	118	43	75	71	31	40	…	Third and over	
Трећи и више		613	309	119	190	304	163	141	…		Third and over
	Први	188	81	38	43	107	65	42	…	First	
	Други	285	149	48	101	136	71	65	…	Second	
	Трећи и више	140	79	33	46	61	27	34	…	Third and over	

2.25. Закључени бракови према браку по реду младожење и невесте, 2011–2019. (наставак)
Marriages by order of marriage of groom and bride, 2011–2019 (continued)

Део II / Part II

Брак по реду		Република Србија / *Republic of Serbia*								*Order of marriage*	
			Србија – север / *Serbia – North*			Србија – југ / *Serbia – South*					
младожење	Невесте	укупно *Total*	свега *All*	Београдски регион *Beogradski region*	Регион Војводине *Region Vojvodine*	свега *All*	Регион Шумадије и Западне Србије *Region Šumadije i Zapadne Srbije*	Регион Јужне и Источне Србије *Region Južne i Istočne Srbije*	Регион Косово и Метохија *Region Kosovo i Metohija*	*Of bride*	*Of groom*
		2018									
Укупно		**36321**	**19329**	**9053**	**10276**	**16992**	**9824**	**7168**	**…**		**Total**
	Први	31227	16540	8001	8539	14687	8574	6113	…	First	
	Други	4598	2514	967	1547	2084	1143	941	…	Second	
	Трећи и више	496	275	85	190	221	107	114	…	Third and over	
Први		30996	16461	7799	8662	14535	8430	6105	…		First
	Први	29005	15303	7379	7924	13702	7978	5724	…	First	
	Други	1835	1073	399	674	762	417	345	…	Second	
	Трећи и више	156	85	21	64	71	35	36	…	Third and over	
Други		4660	2567	1136	1431	2093	1202	891	…		Second
	Први	2009	1147	580	567	862	528	334	…	First	
	Други	2438	1290	514	776	1148	629	519	…	Second	
	Трећи и више	213	130	42	88	83	45	38	…	Third and over	
Трећи и више		665	301	118	183	364	192	172	…		Third and over
	Први	213	90	42	48	123	68	55	…	First	
	Други	325	151	54	97	174	97	77	…	Second	
	Трећи и више	127	60	22	38	67	27	40	…	Third and over	
		2019									
Укупно		**35570**	**18781**	**9055**	**9726**	**16789**	**9695**	**7094**	**…**		**Total**
	Први	30390	15940	7903	8037	14450	8447	6003	…	First	
	Други	4639	2535	1048	1487	2104	1119	985	…	Second	
	Трећи и више	541	306	104	202	235	129	106	…	Third and over	
Први		30147	15909	7735	8174	14238	8262	5976	…		First
	Први	28113	14714	7285	7429	13399	7805	5594	…	First	
	Други	1852	1093	416	677	759	407	352	…	Second	
	Трећи и више	182	102	34	68	80	50	30	…	Third and over	
Други		4752	2522	1179	1343	2230	1259	971	…		Second
	Први	2062	1102	565	537	960	590	370	…	First	
	Други	2479	1304	577	727	1175	619	556	…	Second	
	Трећи и више	211	116	37	79	95	50	45	…	Third and over	
Трећи и више		671	350	141	209	321	174	147	…		Third and over
	Први	215	124	53	71	91	52	39	…	First	
	Други	308	138	55	83	170	93	77	…	Second	
	Трећи и више	148	88	33	55	60	29	31	…	Third and over	

2.26. Разведени бракови према старости мужа и жене, 1952, 1960, 1970, 1980, 1990, 2000. и 2010.
Divorces by age of husband and wife, 1952, 1960, 1970, 1980, 1990, 2000 and 2010

Део I / Part I

	1952 [1]	1960	1970	1980	1990	2000	2010	
				РЕПУБЛИКА СРБИЈА / *REPUBLIC OF SERBIA*				
Укупно	**6017**	**11002**	**9387**	**11173**	**10398**	**7689**	**6644**	**Total**
Старост мужа								Age of husband
16–19 г.	163	103	74	31	13	8	5	16–19
20–24	1131	1291	1289	1030	646	288	154	20–24
25–29	1617	3037	1771	2781	1755	990	628	25–29
30–34	932	2526	1798	2220	2025	1381	1189	30–34
35–39	606	1514	1562	1249	2050	1407	1228	35–39
40–44	607	601	1054	1174	1458	1247	1028	40–44
45–49	386	743	690	951	779	1052	892	45–49
50–54	238	485	274	747	660	619	632	50–54
55–59	167	338	320	385	449	269	436	55–59
60–64	71	194	236	167	276	174	202	60–64
65 и више г.	87	169	319	361	269	237	213	65 and over
Непознато	12	1	-	77	18	17	37	Unknown
Старост жене								Age of wife
16–19 г.	289	377	575	397	211	77	37	16–19
20–24	1766	2309	2166	2279	1577	761	458	20–24
25–29	1632	2966	1616	2685	1962	1401	1005	25–29
30–34	856	2242	1495	1773	1892	1448	1308	30–34
35–39	472	1363	1223	1060	1891	1323	1171	35–39
40–44	409	505	969	916	1178	1033	952	40–44
45–49	260	488	581	817	604	832	733	45–49
50–54	138	344	232	586	487	409	438	50–54
55–59	125	176	255	318	282	170	275	55–59
60–64	38	146	134	133	166	96	125	60–64
65 и више г.	29	84	141	162	128	120	96	65 and over
Непознато	3	2	-	47	20	19	46	Unknown
				Централна Србија / *Central Serbia*				
Свега	**3935**	**7403**	**6009**	**7471**	**7228**	**5529**	**4605**	**All**
Старост мужа								Age of husband
16–19 г.	139	87	60	25	11	8	4	16–19
20–24	849	956	893	704	421	195	117	20–24
25–29	1104	2119	1171	1919	1132	728	441	25–29
30–34	587	1686	1110	1476	1393	991	811	30–34
35–39	336	1005	996	807	1499	1033	880	35–39
40–44	356	373	662	770	1039	884	730	40–44
45–49	242	456	454	642	551	758	606	45–49
50–54	145	321	166	498	459	431	410	50–54
55–59	86	201	171	260	323	196	300	55–59
60–64	34	116	143	103	186	128	128	60–64
65 и више г.	45	82	183	218	203	160	144	65 and over
Непознато	12	1	-	49	11	17	34	Unknown
Старост жене								Age of wife
16–19 г.	216	276	420	282	142	61	35	16–19
20–24	1210	1572	1427	1522	1008	529	321	20–24
25–29	1137	2074	1012	1841	1321	1028	689	25–29
30–34	536	1505	935	1164	1350	1069	915	30–34
35–39	269	928	786	720	1383	942	835	35–39
40–44	236	308	627	607	862	736	641	40–44
45–49	160	305	375	543	418	589	492	45–49
50–54	76	218	134	384	329	289	297	50–54
55–59	67	95	150	206	201	124	198	55–59
60–64	17	84	71	81	122	70	76	60–64
65 и више г.	9	37	72	91	81	74	64	65 and over
Непознато	2	1	-	30	11	18	42	Unknown

[1] Подацима се располаже почев од 1952. године. */ Data are available starting from 1952.*

2.26. Разведени бракови према старости мужа и жене, 1952, 1960, 1970, 1980, 1990, 2000. и 2010. (наставак)
Divorces by age of husband and wife, 1952, 1960, 1970, 1980, 1990, 2000 and 2010 (continued)

Део I / Part I

	1952 [1]	1960	1970	1980	1990	2000	2010	
	Војводина / *Vojvodina*							
Свега	**1676**	**3182**	**3120**	**3369**	**2661**	**2160**	**2039**	**All**
Старост мужа								Age of husband
16–19 г.	10	14	13	5	2	-	1	16–19
20–24	199	295	378	296	185	93	37	20–24
25–29	405	779	536	762	500	262	187	25–29
30–34	276	735	619	669	498	390	378	30–34
35–39	232	464	519	402	471	374	348	35–39
40–44	210	203	369	376	367	363	298	40–44
45–49	117	264	224	282	197	294	286	45–49
50–54	85	144	98	236	180	188	222	50–54
55–59	68	129	145	118	115	73	136	55–59
60–64	35	75	88	61	83	46	74	60–64
65 и више г.	39	80	131	137	61	77	69	65 and over
Непознато	-	-	-	25	2	-	3	Unknown
Старост жене								Age of wife
16–19 г.	52	94	146	107	60	16	2	16–19
20–24	399	626	687	666	455	232	137	20–24
25–29	405	750	546	769	510	373	316	25–29
30–34	264	654	500	546	452	379	393	30–34
35–39	170	407	395	311	436	381	336	35–39
40–44	150	180	322	282	275	297	311	40–44
45–49	88	174	200	258	172	243	241	45–49
50–54	56	114	94	190	137	120	141	50–54
55–59	52	76	101	109	78	46	77	55–59
60–64	19	59	63	51	40	26	49	60–64
65 и више г.	20	47	66	70	44	46	32	65 and over
Непознато	1	1	-	10	2	1	4	Unknown
	Косово и Метохија / *Kosovo and Metohija*							
Свега	**406**	**417**	**258**	**333**	**509**	**…**	**…**	**All**
Старост мужа								Age of husband
16–19 г.	14	2	1	1	-	…	…	16–19
20–24	83	40	18	30	40	…	…	20–24
25–29	108	139	64	100	123	…	…	25–29
30–34	69	105	69	75	134	…	…	30–34
35–39	38	45	47	40	80	…	…	35–39
40–44	41	25	23	28	52	…	…	40–44
45–49	27	23	12	27	31	…	…	45–49
50–54	8	20	10	13	21	…	…	50–54
55–59	13	8	4	7	11	…	…	55–59
60–64	2	3	5	3	7	…	…	60–64
65 и више г.	3	7	5	6	5	…	…	65 and over
Непознато	-	-	-	3	5	…	…	Unknown
Старост жене								Age of wife
16–19 г.	21	7	9	8	9	…	…	16–19
20–24	157	111	52	91	114	…	…	20–24
25–29	90	142	58	75	131	…	…	25–29
30–34	56	83	60	63	90	…	…	30–34
35–39	33	28	42	29	72	…	…	35–39
40–44	23	17	20	27	41	…	…	40–44
45–49	12	9	6	16	14	…	…	45–49
50–54	6	12	4	12	21	…	…	50–54
55–59	6	5	4	3	3	…	…	55–59
60–64	2	3	-	1	4	…	…	60–64
65 и више г.	-	-	3	1	3	…	…	65 and over
Непознато	-	-	-	7	7	…	…	Unknown

[1] Подацима се располаже почев од 1952. године. / *Data are available starting from 1952.*

2.26. Разведени бракови према старости мужа и жене, 2011–2019.
Divorces by age of husband and wife, 2011–2019

Део II / Part II

	Република Србија / *Republic of Serbia*								
	укупно *Total*	Србија – север / *Srbija – sever*			Србија – југ / *Srbija – jug*				
		свега *All*	Београдски регион *Beogradski region*	Регион Војводине *Region Vojvodine*	свега *All*	Регион Шумадије и Западне Србије *Region Šumadije i Zapadne Srbije*	Регион Јужне и Источне Србије *Region Južne i Istočne Srbije*	Регион Косово и Метохија *Region Kosovo i Metohija*	
	2011								
Укупно	**8251**	**4895**	**2436**	**2459**	**3356**	**1817**	**1539**	**...**	**Total**
Старост мужа									Age of husband
16–19 г.	11	1	-	1	10	5	5	...	16–19
20–24	157	72	21	51	85	43	42	...	20–24
25–29	707	356	172	184	351	202	149	...	25–29
30–34	1363	826	413	413	537	314	223	...	30–34
35–39	1607	963	488	475	644	351	293	...	35–39
40–44	1364	826	438	388	538	290	248	...	40–44
45–49	1089	679	310	369	410	214	196	...	45–49
50–54	815	506	261	245	309	157	152	...	50–54
55–59	532	293	144	149	239	126	113	...	55–59
60–64	276	173	96	77	103	49	54	...	60–64
65 и више г.	280	171	85	86	109	49	60	...	65 and over
Непознато	50	29	8	21	21	17	4	...	Unknown
Старост жене									Age of wife
16–19 г.	38	13	4	9	25	9	16	...	16–19
20–24	460	194	65	129	266	157	109	...	20–24
25–29	1175	648	305	343	527	306	221	...	25–29
30–34	1701	1093	587	506	608	349	259	...	30–34
35–39	1550	918	454	464	632	332	300	...	35–39
40–44	1166	709	364	345	457	245	212	...	40–44
45–49	829	522	254	268	307	153	154	...	45–49
50–54	568	336	171	165	232	123	109	...	50–54
55–59	392	239	118	121	153	69	84	...	55–59
60–64	176	109	73	36	67	27	40	...	60–64
65 и више г.	122	72	30	42	50	21	29	...	65 and over
Непознато	74	42	11	31	32	26	6	...	Unknown
	2012								
Укупно	**7372**	**4130**	**1752**	**2378**	**3242**	**1690**	**1552**	**...**	**Total**
Старост мужа									Age of husband
16–19 г.	7	2	-	2	5	3	2	...	16–19
20–24	126	55	13	42	71	43	28	...	20–24
25–29	604	309	107	202	295	145	150	...	25–29
30–34	1212	712	321	391	500	293	207	...	30–34
35–39	1390	766	337	429	624	321	303	...	35–39
40–44	1307	741	331	410	566	269	297	...	40–44
45–49	983	556	241	315	427	232	195	...	45–49
50–54	729	424	182	242	305	158	147	...	50–54
55–59	476	266	100	166	210	110	100	...	55–59
60–64	283	160	58	102	123	63	60	...	60–64
65 и више г.	236	132	58	74	104	44	60	...	65 and over
Непознато	19	7	4	3	12	9	3	...	Unknown
Старост жене									Age of wife
16–19 г.	28	13	-	13	15	13	2	...	16–19
20–24	383	167	45	122	216	112	104	...	20–24
25–29	1053	587	248	339	466	260	206	...	25–29
30–34	1455	870	389	481	585	331	254	...	30–34
35–39	1381	739	320	419	642	300	342	...	35–39
40–44	1131	631	285	346	500	260	240	...	40–44
45–49	771	452	191	261	319	166	153	...	45–49
50–54	540	312	125	187	228	118	110	...	50–54
55–59	318	187	73	114	131	66	65	...	55–59
60–64	178	101	42	59	77	32	45	...	60–64
65 и више г.	100	58	27	31	42	21	21	...	65 and over
Непознато	34	13	7	6	21	11	10	...	Unknown

2.26. **Разведени бракови према старости мужа и жене, 2011–2019.** (наставак)
Divorces by age of husband and wife, 2011–2019 (continued)

Део II / Part II

	Република Србија / *Republic of Serbia*								
	укупно *Total*	Србија – север / *Srbija – sever*			Србија – југ / *Srbija – jug*				
		свега *All*	Београдски регион *Beogradski region*	Регион Војводине *Region Vojvodine*	свега *All*	Регион Шумадије и Западне Србије *Region Šumadije i Zapadne Srbije*	Регион Јужне и Источне Србије *Region Južne i Istočne Srbije*	Регион Косово и Метохија *Region Kosovo i Metohija*	
	2013								
Укупно	**8170**	**4655**	**1350**	**3305**	**3515**	**1747**	**1768**	**...**	**Total**
Старост мужа									Age of husband
16–19 г.	10	2	1	1	8	3	5	...	16–19
20–24	144	58	11	47	86	47	39	...	20–24
25–29	678	392	98	294	286	158	128	...	25–29
30–34	1327	773	228	545	554	293	261	...	30–34
35–39	1612	938	274	664	674	349	325	...	35–39
40–44	1344	741	251	490	603	281	322	...	40–44
45–49	1068	618	163	455	450	215	235	...	45–49
50–54	835	465	128	337	370	182	188	...	50–54
55–59	549	316	87	229	233	108	125	...	55–59
60–64	295	176	60	116	119	57	62	...	60–64
65 и више г.	296	175	49	126	121	50	71	...	65 and over
Непознато	12	1	-	1	11	4	7	...	Unknown
Старост жене									Age of wife
16–19 г.	35	13	1	12	22	13	9	...	16–19
20–24	487	246	58	188	241	137	104	...	20–24
25–29	1184	688	184	504	496	256	240	...	25–29
30–34	1533	907	265	642	626	319	307	...	30–34
35–39	1593	915	314	601	678	324	354	...	35–39
40–44	1166	656	182	474	510	239	271	...	40–44
45–49	862	455	123	332	407	204	203	...	45–49
50–54	607	354	94	260	253	123	130	...	50–54
55–59	336	212	63	149	124	65	59	...	55–59
60–64	216	131	44	87	85	37	48	...	60–64
65 и више г.	121	69	20	49	52	22	30	...	65 and over
Непознато	30	9	2	7	21	8	13	...	Unknown
	2014								
Укупно	**7614**	**3730**	**1061**	**2669**	**3884**	**1937**	**1947**	**...**	**Total**
Старост мужа									Age of husband
16–19 г.	6	2	-	2	4	1	3	...	16–19
20–24	164	71	19	52	93	46	47	...	20–24
25–29	557	256	64	192	301	165	136	...	25–29
30–34	1143	562	152	410	581	313	268	...	30–34
35–39	1432	734	236	498	698	367	331	...	35–39
40–44	1330	622	188	434	708	344	364	...	40–44
45–49	1041	501	146	355	540	247	293	...	45–49
50–54	822	413	111	302	409	197	212	...	50–54
55–59	521	268	69	199	253	118	135	...	55–59
60–64	295	149	46	103	146	66	80	...	60–64
65 и више г.	263	144	28	116	119	56	63	...	65 and over
Непознато	40	8	2	6	32	17	15	...	Unknown
Старост жене									Age of wife
16–19 г.	42	16	3	13	26	13	13	...	16–19
20–24	414	176	37	139	238	141	97	...	20–24
25–29	1001	471	114	357	530	275	255	...	25–29
30–34	1394	716	216	500	678	359	319	...	30–34
35–39	1455	704	230	474	751	366	385	...	35–39
40–44	1226	586	171	415	640	294	346	...	40–44
45–49	843	425	110	315	418	199	219	...	45–49
50–54	566	293	85	208	273	139	134	...	50–54
55–59	304	163	57	106	141	63	78	...	55–59
60–64	189	93	24	69	96	41	55	...	60–64
65 и више г.	109	65	13	52	44	21	23	...	65 and over
Непознато	71	22	1	21	49	26	23	...	Unknown

2.26. **Разведени бракови према старости мужа и жене, 2011–2019.** (наставак)
Divorces by age of husband and wife, 2011–2019 (continued)

Део II / Part II

	Република Србија / *Republic of Serbia*								
	укупно *Total*	Србија – север / *Srbija – sever*			Србија – југ / *Srbija – jug*				
		свега *All*	Београдски регион *Beogradski region*	Регион Војводине *Region Vojvodine*	свега *All*	Регион Шумадије и Западне Србије *Region Šumadije i Zapadne Srbije*	Регион Јужне и Источне Србије *Region Južne i Istočne Srbije*	Регион Косово и Метохија *Region Kosovo i Metohija*	
	2015								
Укупно	**9381**	**5662**	**2599**	**3063**	**3719**	**1806**	**1913**	...	**Total**
Старост мужа									Age of husband
16–19 г.	6	3	1	2	3	-	3	...	16–19
20–24	149	69	22	47	80	34	46	...	20–24
25–29	664	355	137	218	309	162	147	...	25–29
30–34	1415	867	409	458	548	273	275	...	30–34
35–39	1735	1055	484	571	680	341	339	...	35–39
40–44	1680	1016	475	541	664	321	343	...	40–44
45–49	1300	788	377	411	512	246	266	...	45–49
50–54	1016	625	273	352	391	188	203	...	50–54
55–59	628	394	181	213	234	103	131	...	55–59
60–64	397	248	119	129	149	65	84	...	60–64
65 и више г.	376	237	118	119	139	67	72	...	65 and over
Непознато	15	5	3	2	10	6	4	...	Unknown
Старост жене									Age of wife
16–19 г.	38	17	4	13	21	6	15	...	16–19
20–24	432	203	68	135	229	112	117	...	20–24
25–29	1184	686	286	400	498	263	235	...	25–29
30–34	1741	1061	518	543	680	330	350	...	30–34
35–39	1778	1103	506	597	675	322	353	...	35–39
40–44	1529	926	433	493	603	316	287	...	40–44
45–49	1108	674	319	355	434	190	244	...	45–49
50–54	725	459	207	252	266	125	141	...	50–54
55–59	387	253	124	129	134	63	71	...	55–59
60–64	258	170	79	91	88	35	53	...	60–64
65 и више г.	170	103	50	53	67	29	38	...	65 and over
Непознато	31	7	5	2	24	15	9	...	Unknown
	2016								
Укупно	**9046**	**5511**	**2401**	**3110**	**3535**	**1790**	**1745**	...	**Total**
Старост мужа									Age of husband
16–19 г.	5	2	1	1	3	-	3	...	16–19
20–24	203	111	29	82	92	47	45	...	20–24
25–29	675	383	125	258	292	144	148	...	25–29
30–34	1294	759	339	420	535	307	228	...	30–34
35–39	1537	973	439	534	564	298	266	...	35–39
40–44	1641	975	455	520	666	329	337	...	40–44
45–49	1298	798	355	443	500	235	265	...	45–49
50–54	989	630	270	360	359	176	183	...	50–54
55–59	639	397	173	224	242	116	126	...	55–59
60–64	386	252	121	131	134	72	62	...	60–64
65 и више г.	354	216	83	133	138	60	78	...	65 and over
Непознато	25	15	11	4	10	6	4	...	Unknown
Старост жене									Age of wife
16–19 г.	27	13	3	10	14	7	7	...	16–19
20–24	475	245	62	183	230	118	112	...	20–24
25–29	1083	592	210	382	491	263	228	...	25–29
30–34	1615	1006	462	544	609	309	300	...	30–34
35–39	1652	1009	459	550	643	355	288	...	35–39
40–44	1513	966	459	507	547	268	279	...	40–44
45–49	1069	654	275	379	415	196	219	...	45–49
50–54	715	455	232	223	260	117	143	...	50–54
55–59	421	288	106	182	133	68	65	...	55–59
60–64	252	153	75	78	99	44	55	...	60–64
65 и више г.	175	106	41	65	69	29	40	...	65 and over
Непознато	49	24	17	7	25	16	9	...	Unknown

2.26. **Разведени бракови према старости мужа и жене, 2011–2019.** (наставак)
Divorces by age of husband and wife, 2011–2019 (continued)

Део II / Part II

	Република Србија / *Republic of Serbia*								
	укупно *Total*	Србија – север / *Srbija – sever*			Србија – југ / *Srbija – jug*				
		свега *All*	Београдски регион *Beogradski region*	Регион Војводине *Region Vojvodine*	свега *All*	Регион Шумадије и Западне Србије *Region Šumadije i Zapadne Srbije*	Регион Јужне и Источне Србије *Region Južne i Istočne Srbije*	Регион Косово и Метохија *Region Kosovo i Metohija*	
	2017								
Укупно	**9262**	**5617**	**2410**	**3207**	**3645**	**1726**	**1919**	**...**	**Total**
Старост мужа									Age of husband
16–19 г.	4	1	-	1	3	3	-	...	16–19
20–24	181	85	25	60	96	33	63	...	20–24
25–29	661	365	132	233	296	149	147	...	25–29
30–34	1237	731	317	414	506	268	238	...	30–34
35–39	1635	1015	468	547	620	293	327	...	35–39
40–44	1677	1014	436	578	663	324	339	...	40–44
45–49	1355	837	373	464	518	223	295	...	45–49
50–54	992	633	261	372	359	170	189	...	50–54
55–59	698	439	187	252	259	110	149	...	55–59
60–64	418	258	99	159	160	80	80	...	60–64
65 и више г.	348	207	94	113	141	57	84	...	65 and over
Непознато	56	32	18	14	24	16	8	...	Unknown
Старост жене									Age of wife
16–19 г.	25	10	1	9	15	5	10	...	16–19
20–24	460	234	75	159	226	121	105	...	20–24
25–29	1088	625	246	379	463	227	236	...	25–29
30–34	1564	941	406	535	623	319	304	...	30–34
35–39	1788	1115	529	586	673	317	356	...	35–39
40–44	1531	927	401	526	604	280	324	...	40–44
45–49	1123	692	292	400	431	191	240	...	45–49
50–54	764	492	215	277	272	122	150	...	50–54
55–59	431	288	126	162	143	62	81	...	55–59
60–64	250	163	55	108	87	42	45	...	60–64
65 и више г.	171	98	51	47	73	23	50	...	65 and over
Непознато	67	32	13	19	35	17	18	...	Unknown
	2018								
Укупно	**9995**	**6000**	**2715**	**3285**	**3995**	**2130**	**1865**	**...**	**Total**
Старост мужа									Age of husband
16–19 г.	9	2	1	1	7	6	1	...	16–19
20–24	210	96	26	70	114	64	50	...	20–24
25–29	680	347	121	226	333	189	144	...	25–29
30–34	1290	760	325	435	530	283	247	...	30–34
35–39	1643	1020	478	542	623	364	259	...	35–39
40–44	1810	1092	504	588	718	374	344	...	40–44
45–49	1527	938	450	488	589	305	284	...	45–49
50–54	1104	668	301	367	436	222	214	...	50–54
55–59	738	459	219	240	279	146	133	...	55–59
60–64	434	272	117	155	162	75	87	...	60–64
65 и више г.	451	289	132	157	162	74	88	...	65 and over
Непознато	99	57	41	16	42	28	14	...	Unknown
Старост жене									Age of wife
16–19 г.	38	15	4	11	23	15	8	...	16–19
20–24	508	254	67	187	254	142	112	...	20–24
25–29	1118	628	263	365	490	269	221	...	25–29
30–34	1571	924	415	509	647	347	300	...	30–34
35–39	1863	1143	547	596	720	402	318	...	35–39
40–44	1690	1055	485	570	635	333	302	...	40–44
45–49	1345	833	401	432	512	251	261	...	45–49
50–54	768	465	212	253	303	166	137	...	50–54
55–59	481	318	150	168	163	76	87	...	55–59
60–64	289	180	71	109	109	55	54	...	60–64
65 и више г.	213	136	63	73	77	30	47	...	65 and over
Непознато	111	49	37	12	62	44	18	...	Unknown

2.26. Разведени бракови према старости мужа и жене, 2011–2019. (наставак)
Divorces by age of husband and wife, 2011–2019 (continued)

Део II / Part II

	Република Србија / *Republic of Serbia*								
	укупно *Total*	Србија – север / *Srbija – sever*			Србија – југ / *Srbija – jug*				
		свега *All*	Београдски регион *Beogradski region*	Регион Војводине *Region Vojvodine*	свега *All*	Регион Шумадије и Западне Србије *Region Šumadije i Zapadne Srbije*	Регион Јужне и Источне Србије *Region Južne i Istočne Srbije*	Регион Косово и Метохија *Region Kosovo i Metohija*	
	2019								
Укупно	**10899**	**6460**	**2791**	**3669**	**4439**	**2349**	**2090**	…	**Total**
Старост мужа									Age of husband
16–19 г.	5	-	-	-	5	2	3	…	16–19
20–24	202	102	26	76	100	54	46	…	20–24
25–29	818	431	144	287	387	205	182	…	25–29
30–34	1513	880	366	514	633	349	284	…	30–34
35–39	1757	1110	513	597	647	361	286	…	35–39
40–44	1921	1161	526	635	760	404	356	…	40–44
45–49	1509	930	424	506	579	305	274	…	45–49
50–54	1262	738	316	422	524	261	263	…	50–54
55–59	776	446	194	252	330	163	167	…	55–59
60–64	561	321	127	194	240	118	122	…	60–64
65 и више г.	575	341	155	186	234	127	107	…	65 and over
Старост жене									Age of wife
16–19 г.	31	14	3	11	17	11	6	…	16–19
20–24	578	278	69	209	300	158	142	…	20–24
25–29	1319	707	260	447	612	331	281	…	25–29
30–34	1806	1109	467	642	697	393	304	…	30–34
35–39	1877	1157	560	597	720	370	350	…	35–39
40–44	1790	1091	496	595	699	371	328	…	40–44
45–49	1376	839	366	473	537	288	249	…	45–49
50–54	935	564	246	318	371	175	196	…	50–54
55–59	574	343	170	173	231	119	112	…	55–59
60–64	337	196	85	111	141	72	69	…	60–64
65 и више г.	276	162	69	93	114	61	53	…	65 and over

2.27. Разведени бракови према трајању брака, 1952, 1960, 1970, 1980, 1990, 2000. и 2010.
Divorces by duration of marriage, 1952, 1960, 1970, 1980, 1990, 2000 and 2010

Део I / Part I

	1952	1960	1970	1980	1990	2000	2010	
РЕПУБЛИКА СРБИЈА	**6017**	**11002**	**9387**	**11173**	**10398**	**7689**	**6644**	**REPUBLIC OF SERBIA**
Краће од 1 г.	414	580	577	828	563	212	231	Under 1 year
1–2	1580	2074	2017	2150	1722	947	857	1–2
3–4	1328	1808	1476	1695	1443	898	764	3–4
5 г. и дуже	2695	6540	5317	6500	6670	5632	4792	5 years and over
Централна Србија	**3935**	**7403**	**6009**	**7471**	**7228**	**5529**	**4605**	**Central Serbia**
Краће од 1 г.	318	408	368	585	435	151	181	Under 1 year
1–2	1112	1473	1349	1419	1122	701	624	1–2
3–4	887	1243	940	1174	942	651	540	3–4
5 г. и дуже	1618	4279	3352	4293	4729	4026	3260	5 years and over
Војводина	**1676**	**3182**	**3120**	**3369**	**2661**	**2160**	**2039**	**Vojvodina**
Краће од 1 г.	75	155	199	226	105	61	50	Under 1 year
1–2	334	526	613	661	509	246	233	1–2
3–4	341	500	489	466	401	247	224	3–4
5 г. и дуже	926	2001	1819	2016	1646	1606	1532	5 years and over
Косово и Метохија	**406**	**417**	**258**	**333**	**509**	…	…	**Kosovo and Metohija**
Краће од 1 г.	21	17	10	17	23	…	…	Under 1 year
1–2	134	75	55	70	91	…	…	1–2
3–4	100	65	47	55	100	…	…	3–4
5 г. и дуже	151	260	146	191	295	…	…	5 years and over

2.27. Разведени бракови према трајању брака, 2011–2019.
Divorces by duration of marriage, 2011–2019

Део II / Part II

	Република Србија / *Republic of Serbia*								
	укупно *Total*	Србија – север / *Srbija – sever*			Србија – југ / *Srbija – jug*				
		свега *All*	Београдски регион *Beogradski region*	Регион Војводине *Region Vojvodine*	свега *All*	Регион Шумадије и Западне Србије *Region Šumadije i Zapadne Srbije*	Регион Јужне и Источне Србије *Region Južne i Istočne Srbije*	Регион Косово и Метохија *Region Kosovo i Metohija*	
					2011				
Укупно	**8251**	**4895**	**2436**	**2459**	**3356**	**1817**	**1539**	**...**	**Total**
Краће од 1 г.	217	121	52	69	96	55	41	...	Under 1 year
1–2	926	502	274	228	424	238	186	...	1–2
3–4	992	578	314	264	414	253	161	...	3–4
5 г. и дуже	6116	3694	1796	1898	2422	1271	1151	...	5 years and over
					2012				
Укупно	**7372**	**4130**	**1752**	**2378**	**3242**	**1690**	**1552**	**...**	Total
Краће од 1 г.	245	113	39	74	132	67	65	...	Under 1 year
1–2	794	446	224	222	348	185	163	...	1–2
3–4	807	468	218	250	339	189	150	...	3–4
5 г. и дуже	5526	3103	1271	1832	2423	1249	1174	...	5 years and over
					2013				
Укупно	**8170**	**4655**	**1350**	**3305**	**3515**	**1747**	**1768**	**...**	**Total**
Краће од 1 г.	276	136	35	101	140	63	77	...	Under 1 year
1–2	852	491	160	331	361	192	169	...	1–2
3–4	810	473	145	328	337	171	166	...	3–4
5 г. и дуже	6232	3555	1010	2545	2677	1321	1356	...	5 years and over
					2014				
Укупно	**7614**	**3730**	**1061**	**2669**	**3884**	**1937**	**1947**	**...**	**Total**
Краће од 1 г.	284	123	42	81	161	86	75	...	Under 1 year
1–2	787	383	115	268	404	205	199	...	1–2
3–4	710	356	124	232	354	190	164	...	3–4
5 г. и дуже	5833	2868	780	2088	2965	1456	1509	...	5 years and over
					2015				
Укупно	**9381**	**5662**	**2599**	**3063**	**3719**	**1806**	**1913**	**...**	**Total**
Краће од 1 г.	382	216	105	111	166	84	82	...	Under 1 year
1–2	1049	575	262	313	474	231	243	...	1–2
3–4	984	598	294	304	386	171	215	...	3–4
5 г. и дуже	6966	4273	1938	2335	2693	1320	1373	...	5 years and over
					2016				
Укупно	**9046**	**5511**	**2401**	**3110**	**3535**	**1790**	**1745**	**...**	**Total**
Краће од 1 г.	390	219	84	135	171	80	91	...	Under 1 year
1–2	1096	622	255	367	474	249	225	...	1–2
3–4	954	572	275	297	382	185	197	...	3–4
5 г. и дуже	6606	4098	1787	2311	2508	1276	1232	...	5 years and over
					2017				
Укупно	**9262**	**5617**	**2410**	**3207**	**3645**	**1726**	**1919**	**...**	**Total**
Краће од 1 г.	368	212	69	143	156	70	86	...	Under 1 year
1–2	1097	642	254	388	455	223	232	...	1–2
3–4	997	593	274	319	404	207	197	...	3–4
5 г. и дуже	6800	4170	1813	2357	2630	1226	1404	...	5 years and over
					2018				
Укупно	**9995**	**6000**	**2715**	**3285**	**3995**	**2130**	**1865**	**...**	**Total**
Краће од 1 г.	443	250	102	148	193	90	103	...	Under 1 year
1–2	1244	709	288	421	535	289	246	...	1–2
3–4	1035	613	268	345	422	232	190	...	3–4
5 г. и дуже	7273	4428	2057	2371	2845	1519	1326	...	5 years and over
					2019				
Укупно	**10899**	**6460**	**2791**	**3669**	**4439**	**2349**	**2090**	**...**	**Total**
Краће од 1 г.	479	263	92	171	216	128	88	...	Under 1 year
1–2	1328	789	318	471	539	279	260	...	1–2
3–4	1228	693	290	403	535	292	243	...	3–4
5 г. и дуже	7864	4715	2091	2624	3149	1650	1499	...	5 years and over

2.28. Просечна старост мужа и жене при разводу брака, 1952, 1960, 1970, 1980, 1990, 2000. и 2010.
Mean age of husband and wife at the moment of divorce, 1952, 1960, 1970, 1980, 1990, 2000 and 2010

Део I / Part I

Година посматрања *Referent year*	Република Србија / *Republic of Serbia*				Година посматрања *Referent year*	Република Србија / *Republic of Serbia*			
	свега *All*	централна Србија *Central Serbia*	Војводина *Vojvodina*	Косово и Метохија *Kosovo and Metohija*		свега *All*	централна Србија *Central Serbia*	Војводина *Vojvodina*	Косово и Метохија *Kosovo and Metohija*
	СТАРОСТ МУЖА / *AGE OF HUSBAND*					**СТАРОСТ ЖЕНЕ / *AGE OF WIFE***			
1952[1)]	33,7	32,6	36,5	32,7	1952[1)]	30,5	29,7	32,8	29,0
1960	34,8	34,1	36,4	34,0	1960	32,0	31,5	33,3	30,0
1970	36,5	36,0	37,6	35,4	1970	33,2	32,7	34,1	31,9
1980	37,0	36,8	37,7	34,9	1980	33,8	33,5	34,5	31,4
1990	38,6	38,9	38,4	35,4	1990	35,2	35,4	35,1	32,0
2000	40,4	40,3	40,7	…	2000	36,9	36,7	37,2	…
2010	42,1	41,9	42,6	…	2010	38,5	38,3	38,8	…

[1)] Подаци о старости мужа и жене при разводу брака расположиви су почев од 1952. године. / *Data on the age of husband and wife at the moment of divorce are available starting from 1952.*

2.28. Просечна старост мужа и жене при разводу брака, 2011–2019.
Mean age of husband and wife at the moment of divorce, 2011–2019

Део II / Part II

	Старост мужа *Age of husband*	Старост жене *Age of wife*	
	2011		
РЕПУБЛИКА СРБИЈА	**42,5**	**38,9**	**REPUBLIC OF SERBIA**
СРБИЈА – СЕВЕР	42,8	39,3	SRBIJA – SEVER
Београдски регион	43,0	39,6	Beogradski region
Регион Војводине	42,6	39,0	Region Vojvodine
СРБИЈА – ЈУГ	42,0	38,3	SRBIJA – JUG
Регион Шумадије и Западне Србије	41,4	37,5	Region Šumadije i Zapadne Srbije
Регион Јужне и Источне Србије	42,7	39,1	Region Južne i Istočne Srbije
Регион Косово и Метохија	…	…	Region Kosovo i Metohija
	2012		
РЕПУБЛИКА СРБИЈА	**42,6**	**39,0**	**REPUBLIC OF SERBIA**
СРБИЈА – СЕВЕР	42,8	39,3	SRBIJA – SEVER
Београдски регион	42,8	39,5	Beogradski region
Регион Војводине	42,7	39,2	Region Vojvodine
СРБИЈА – ЈУГ	42,4	38,7	SRBIJA – JUG
Регион Шумадије и Западне Србије	42,1	38,3	Region Šumadije i Zapadne Srbije
Регион Јужне и Источне Србије	42,8	39,1	Region Južne i Istočne Srbije
Регион Косово и Метохија	…	…	Region Kosovo i Metohija
	2013		
РЕПУБЛИКА СРБИЈА	**42,7**	**39,0**	**REPUBLIC OF SERBIA**
СРБИЈА – СЕВЕР	42,8	39,1	SRBIJA – SEVER
Београдски регион	42,9	39,3	Beogradski region
Регион Војводине	42,8	39,0	Region Vojvodine
СРБИЈА – ЈУГ	42,6	38,8	SRBIJA – JUG
Регион Шумадије и Западне Србије	42,0	38,4	Region Šumadije i Zapadne Srbije
Регион Јужне и Источне Србије	43,2	39,3	Region Južne i Istočne Srbije
Регион Косово и Метохија	…	…	Region Kosovo i Metohija
	2014		
РЕПУБЛИКА СРБИЈА	**43,1**	**39,3**	**REPUBLIC OF SERBIA**
СРБИЈА – СЕВЕР	43,4	39,7	SRBIJA – SEVER
Београдски регион	43,1	40,0	Beogradski region
Регион Војводине	43,5	39,6	Region Vojvodine
СРБИЈА – ЈУГ	42,8	38,9	SRBIJA – JUG
Регион Шумадије и Западне Србије	42,3	38,4	Region Šumadije i Zapadne Srbije
Регион Јужне и Источне Србије	43,3	39,5	Region Južne i Istočne Srbije
Регион Косово и Метохија	…	…	Region Kosovo i Metohija

2.28. Просечна старост мужа и жене при разводу брака, 2011–2019. (наставак)
Mean age of husband and wife at the moment of divorce, 2011–2019 (continued)

Део II / Part II

	Старост мужа *Age of husband*	Старост жене *Age of wife*	
	2015		
РЕПУБЛИКА СРБИЈА	**43,5**	**39,8**	**REPUBLIC OF SERBIA**
СРБИЈА – СЕВЕР	43,8	40,2	SRBIJA – SEVER
Београдски регион	44,0	40,6	Beogradski region
Регион Војводине	43,6	39,9	Region Vojvodine
СРБИЈА – ЈУГ	43,0	39,2	SRBIJA – JUG
Регион Шумадије и Западне Србије	42,7	38,8	Region Šumadije i Zapadne Srbije
Регион Јужне и Источне Србије	43,3	39,6	Region Južne i Istočne Srbije
Регион Косово и Метохија	…	…	Region Kosovo i Metohija
	2016		
РЕПУБЛИКА СРБИЈА	**43,5**	**40,0**	**REPUBLIC OF SERBIA**
СРБИЈА – СЕВЕР	43,8	40,5	SRBIJA – SEVER
Београдски регион	44,1	41,0	Beogradski region
Регион Војводине	43,6	40,0	Region Vojvodine
СРБИЈА – ЈУГ	43,0	39,3	SRBIJA – JUG
Регион Шумадије и Западне Србије	42,6	38,8	Region Šumadije i Zapadne Srbije
Регион Јужне и Источне Србије	43,4	39,8	Region Južne i Istočne Srbije
Регион Косово и Метохија	…	…	Region Kosovo i Metohija
	2017		
РЕПУБЛИКА СРБИЈА	**43,7**	**40,2**	**REPUBLIC OF SERBIA**
СРБИЈА – СЕВЕР	44,1	40,6	SRBIJA – SEVER
Београдски регион	44,1	40,8	Beogradski region
Регион Војводине	44,0	40,4	Region Vojvodine
СРБИЈА – ЈУГ	43,3	39,6	SRBIJA – JUG
Регион Шумадије и Западне Србије	42,9	39,0	Region Šumadije i Zapadne Srbije
Регион Јужне и Источне Србије	43,6	40,1	Region Južne i Istočne Srbije
Регион Косово и Метохија	…	…	Region Kosovo i Metohija
	2018		
РЕПУБЛИКА СРБИЈА	**44,1**	**40,5**	**REPUBLIC OF SERBIA**
СРБИЈА – СЕВЕР	44,5	41,0	SRBIJA – SEVER
Београдски регион	45,0	41,5	Beogradski region
Регион Војводине	44,1	40,6	Region Vojvodine
СРБИЈА – ЈУГ	43,4	39,7	SRBIJA – JUG
Регион Шумадије и Западне Србије	42,9	39,2	Region Šumadije i Zapadne Srbije
Регион Јужне и Источне Србије	44,1	40,3	Region Južne i Istočne Srbije
Регион Косово и Метохија	…	…	Region Kosovo i Metohija
	2019		
РЕПУБЛИКА СРБИЈА	**44,2**	**40,6**	**REPUBLIC OF SERBIA**
СРБИЈА – СЕВЕР	44,3	41,0	SRBIJA – SEVER
Београдски регион	44,7	41,6	Beogradski region
Регион Војводине	44,1	40,5	Region Vojvodine
СРБИЈА – ЈУГ	44,1	40,2	SRBIJA – JUG
Регион Шумадије и Западне Србије	43,8	39,9	Region Šumadije i Zapadne Srbije
Регион Јужне и Источне Србије	44,4	40,5	Region Južne i Istočne Srbije
Регион Косово и Метохија	…	…	Region Kosovo i Metohija

Рођени
Births
3

3.1. Живорођени према полу, старости мајке и типу насеља, 2019.
Live births, by sex, age of mother and type of settlement, 2019 186

3.2. Живорођени према старости мајке и реду рођења, 2019.
Live births, by age of mother and order of birth, 2019 187

3.3. Живорођени према старости мајке и полу, 2019.
Live births, by age of mother and sex, 2019 188

3.4. Живорођени према старости мајке, реду рођења детета и највишој завршеној школи мајке, 2019.
Live births, by age of mother, order of birth and highest educational attainment of mother, 2019 190

3.5. Живорођени према занимању мајке и реду рођења, 2019.
Live births, by occupation of mother and order of birth, 2019 197

3.6. Живорођени према реду рођења, броју сада живе деце и према старости мајке, 2019.
Live births, by order of birth, number of currently alive children and age of mother, 2019 200

3.7. Живорођени према националној припадности мајке и реду рођења, 2019.
Live births, by national affiliation of mother and order of birth, 2019 204

3.8. Живорођени у браку, према трајању брака родитеља, реду брака мајке и реду рођења у овом браку, 2019.
Legitimate live births, by duration of parents' marriage, order of mother's marriage and order of birth in this marriage, 2019 207

3.9. Живорођени ван брака, према старости мајке и реду рођења, 2019.
Illegitimate live births, by age of mother and order of birth, 2019 211

3.10. Живорођени ван брака, према школској спреми, занимању и националној припадности мајке, 2019.
Illegitimate live births, by educational attainment, occupation and national affiliation of mother, 2019 212

3.11. Основни подаци о мртворођеној деци, 2019.
Basic data on stillbirths, 2019 213

3.12. Живорођени према телесној маси на рођењу, полу и периоду гестације, 2019.
Live births, by birth weight, sex and gestational age, 2019 214

3.1. Живорођени према полу, старости мајке и типу насеља, 2019.
Live births, by sex, age of mother and type of settlement, 2019

Тип насеља	Пол	Укупно *Total*	Старост мајке / *Age of mother*										Sex	*Type of settlement*
			испод 15 г. *Under 15*	15–19	20–24	25–29	30–34	35–39	40–44	45–49	50 и више г. *50 and over*	непознато *Unknown*		
РЕПУБЛИКА СРБИЈА	**С**	**64399**	**44**	**2339**	**10251**	**18799**	**19884**	**10478**	**2252**	**163**	**13**	**176**	**А**	**REPUBLIC OF SERBIA**
	М	33137	26	1179	5357	9596	10294	5334	1161	88	6	96	М	
	Ж	31262	18	1160	4894	9203	9590	5144	1091	75	7	80	F	
Градска	С	42856	27	1148	5292	11724	14501	8126	1756	139	9	134	А	Urban
	М	22005	15	608	2756	5996	7453	4123	909	72	4	69	М	
	Ж	20851	12	540	2536	5728	7048	4003	847	67	5	65	F	
Остала	С	21543	17	1191	4959	7075	5383	2352	496	24	4	42	А	Other
	М	11132	11	571	2601	3600	2841	1211	252	16	2	27	М	
	Ж	10411	6	620	2358	3475	2542	1141	244	8	2	15	F	
СРБИЈА – СЕВЕР	С	35138	25	1069	4549	9545	11697	6565	1452	109	7	120	А	SRBIJA – SEVER
	М	18035	13	539	2388	4852	6042	3323	753	55	4	66	М	
	Ж	17103	12	530	2161	4693	5655	3242	699	54	3	54	F	
Градска	С	26300	13	592	2720	6697	9362	5466	1239	99	7	105	А	Urban
	М	13466	6	309	1406	3419	4817	2754	645	51	4	55	М	
	Ж	12834	7	283	1314	3278	4545	2712	594	48	3	50	F	
Остала	С	8838	12	477	1829	2848	2335	1099	213	10	-	15	А	Other
	М	4569	7	230	982	1433	1225	569	108	4	-	11	М	
	Ж	4269	5	247	847	1415	1110	530	105	6	-	4	F	
Београдски регион	**С**	**18153**	**3**	**336**	**1767**	**4576**	**6488**	**3890**	**915**	**82**	**6**	**90**	**А**	**Beogradski region**
	М	9344	2	160	911	2366	3372	1976	462	44	3	48	М	
	Ж	8809	1	176	856	2210	3116	1914	453	38	3	42	F	
Градска	С	15546	3	265	1300	3712	5754	3505	837	77	6	87	А	Urban
	М	7975	2	128	654	1925	2986	1769	422	41	3	45	М	
	Ж	7571	1	137	646	1787	2768	1736	415	36	3	42	F	
Остала	С	2607	-	71	467	864	734	385	78	5	-	3	А	Other
	М	1369	-	32	257	441	386	207	40	3	-	3	М	
	Ж	1238	-	39	210	423	348	178	38	2	-	-	F	
Регион Војводине	С	**16985**	**22**	**733**	**2782**	**4969**	**5209**	**2675**	**537**	**27**	**1**	**30**	**А**	**Region Vojvodine**
	М	8691	11	379	1477	2486	2670	1347	291	11	1	18	М	
	Ж	8294	11	354	1305	2483	2539	1328	246	16	-	12	F	
Градска	С	10754	10	327	1420	2985	3608	1961	402	22	1	18	А	Urban
	М	5491	4	181	752	1494	1831	985	223	10	1	10	М	
	Ж	5263	6	146	668	1491	1777	976	179	12	-	8	F	
Остала	С	6231	12	406	1362	1984	1601	714	135	5	-	12	А	Other
	М	3200	7	198	725	992	839	362	68	1	-	8	М	
	Ж	3031	5	208	637	992	762	352	67	4	-	4	F	
СРБИЈА – ЈУГ	С	29261	19	1270	5702	9254	8187	3913	800	54	6	56	А	SRBIJA – JUG
	М	15102	13	640	2969	4744	4252	2011	408	33	2	30	М	
	Ж	14159	6	630	2733	4510	3935	1902	392	21	4	26	F	
Градска	С	16556	14	556	2572	5027	5139	2660	517	40	2	29	А	Urban
	М	8539	9	299	1350	2577	2636	1369	264	21	-	14	М	
	Ж	8017	5	257	1222	2450	2503	1291	253	19	2	15	F	
Остала	С	12705	5	714	3130	4227	3048	1253	283	14	4	27	А	Other
	М	6563	4	341	1619	2167	1616	642	144	12	2	16	М	
	Ж	6142	1	373	1511	2060	1432	611	139	2	2	11	F	
Регион Шумадије и Западне Србије	**С**	**16662**	**5**	**634**	**3158**	**5294**	**4722**	**2318**	**471**	**34**	**5**	**21**	**А**	**Region Šumadije i Zapadne Srbije**
	М	8605	3	315	1622	2716	2457	1214	243	19	2	14	М	
	Ж	8057	2	319	1536	2578	2265	1104	228	15	3	7	F	
Градска	С	9228	4	252	1390	2823	2915	1513	297	23	1	10	А	Urban
	М	4733	2	128	715	1425	1496	797	152	10	-	8	М	
	Ж	4495	2	124	675	1398	1419	716	145	13	1	2	F	
Остала	С	7434	1	382	1768	2471	1807	805	174	11	4	11	А	Other
	М	3872	1	187	907	1291	961	417	91	9	2	6	М	
	Ж	3562	-	195	861	1180	846	388	83	2	2	5	F	
Регион Јужне и Источне Србије	**С**	**12599**	**14**	**636**	**2544**	**3960**	**3465**	**1595**	**329**	**20**	**1**	**35**	**А**	**Region Južne i Istočne Srbije**
	М	6497	10	325	1347	2028	1795	797	165	14	-	16	М	
	Ж	6102	4	311	1197	1932	1670	798	164	6	1	19	F	
Градска	С	7328	10	304	1182	2204	2224	1147	220	17	1	19	А	Urban
	М	3806	7	171	635	1152	1140	572	112	11	-	6	М	
	Ж	3522	3	133	547	1052	1084	575	108	6	1	13	F	
Остала	С	5271	4	332	1362	1756	1241	448	109	3	-	16	А	Other
	М	2691	3	154	712	876	655	225	53	3	-	10	М	
	Ж	2580	1	178	650	880	586	223	56	-	-	6	F	
Регион Косово и Метохија	**С**	...	...	...	...	...	...	...	...	...	...	...	**А**	**Region Kosovo i Metohija**

3.2. Живорођени према старости мајке и реду рођења, 2019.
Live births, by age of mother and order of birth, 2019

Старост мајке	Ред рођења живорођеног детета / *Order of live birth*							*Age of mother*
	укупно *Total*	прво *First*	друго *Second*	треће *Third*	четврто *Fourth*	пето и више *Fifth and over*	непознато *Unknown*	
	РЕПУБЛИКА СРБИЈА / *REPUBLIC OF SERBIA*							
Укупно	**64399**	**29656**	**22701**	**8535**	**2337**	**1168**	**2**	**Total**
Испод 15 г.	44	44	-	-	-	-	-	Under 15
15–19	2339	1739	509	80	11	-	-	15–19
20–24	10251	6215	2883	797	264	92	-	20–24
25–29	18799	9533	6375	2061	529	301	-	25–29
30–34	19884	7833	7988	2920	779	364	-	30–34
35–39	10478	3344	4098	2163	582	291	-	35–39
40–44	2252	737	772	474	160	109	-	40–44
45–49	163	88	39	22	8	6	-	45–49
50 и више г.	13	8	2	3	-	-	-	50 and over
Непознато	176	115	35	15	4	5	2	Unknown
	СРБИЈА – СЕВЕР / *SRBIJA – SEVER*							
Свега	35138	17012	12232	4180	1112	602	-	All
Испод 15 г.	25	25	-	-	-	-	-	Under 15
15–19	1069	781	240	40	8	-	-	15–19
20–24	4549	2857	1150	355	141	46	-	20–24
25–29	9545	5301	2963	881	244	156	-	25–29
30–34	11697	5098	4663	1407	348	181	-	30–34
35–39	6565	2299	2638	1186	279	163	-	35–39
40–44	1452	505	529	284	84	50	-	40–44
45–49	109	56	27	18	5	3	-	45–49
50 и више г.	7	6	-	1	-	-	-	50 and over
Непознато	120	84	22	8	3	3	-	Unknown
	Београдски регион / *Beogradski region*							
Свега	**18153**	**9554**	**6221**	**1796**	**404**	**178**	**-**	**All**
Испод 15 г.	3	3	-	-	-	-	-	Under 15
15–19	336	254	70	10	2	-	-	15–19
20–24	1767	1229	375	102	39	22	-	20–24
25–29	4576	2904	1268	284	76	44	-	25–29
30–34	6488	3184	2526	600	129	49	-	30–34
35–39	3890	1505	1598	628	111	48	-	35–39
40–44	915	362	343	155	43	12	-	40–44
45–49	82	43	22	13	3	1	-	45–49
50 и више г.	6	6	-	-	-	-	-	50 and over
Непознато	90	64	19	4	1	2	-	Unknown
	Регион Војводине / *Region Vojvodine*							
Свега	**16985**	**7458**	**6011**	**2384**	**708**	**424**	**-**	**All**
Испод 15 г.	22	22	-	-	-	-	-	Under 15
15–19	733	527	170	30	6	-	-	15–19
20–24	2782	1628	775	253	102	24	-	20–24
25–29	4969	2397	1695	597	168	112	-	25–29
30–34	5209	1914	2137	807	219	132	-	30–34
35–39	2675	794	1040	558	168	115	-	35–39
40–44	537	143	186	129	41	38	-	40–44
45–49	27	13	5	5	2	2	-	45–49
50 и више г.	1	-	-	1	-	-	-	50 and over
Непознато	30	20	3	4	2	1	-	Unknown
	СРБИЈА – ЈУГ / *SRBIJA – JUG*							
Свега	29261	12644	10469	4355	1225	566	2	All
Испод 15 г.	19	19	-	-	-	-	-	Under 15
15–19	1270	958	269	40	3	-	-	15–19
20–24	5702	3358	1733	442	123	46	-	20–24
25–29	9254	4232	3412	1180	285	145	-	25–29
30–34	8187	2735	3325	1513	431	183	-	30–34
35–39	3913	1045	1460	977	303	128	-	35–39
40–44	800	232	243	190	76	59	-	40–44
45–49	54	32	12	4	3	3	-	45–49
50 и више г.	6	2	2	2	-	-	-	50 and over
Непознато	56	31	13	7	1	2	2	Unknown

3.2. Живорођени према старости мајке и реду рођења, 2019. (наставак)
Live births, by age of mother and order of birth, 2019 (continued)

Старост мајке	Ред рођења живорођеног детета / *Order of live birth*							*Age of mother*
	укупно *Total*	прво *First*	друго *Second*	треће *Third*	четврто *Fourth*	пето и више *Fifth and over*	непознато *Unknown*	
	Регион Шумадије и Западне Србије / *Region Šumadije i Zapadne Srbije*							
Свега	**16662**	**7075**	**6007**	**2574**	**712**	**294**	**-**	**All**
Испод 15 г.	5	5	-	-	-	-	-	Under 15
15–19	634	492	127	14	1	-	-	15–19
20–24	3158	1915	953	233	42	15	-	20–24
25–29	5294	2399	1969	706	155	65	-	25–29
30–34	4722	1503	1952	908	267	92	-	30–34
35–39	2318	593	844	600	200	81	-	35–39
40–44	471	138	144	106	47	36	-	40–44
45–49	34	18	10	3	-	3	-	45–49
50 и више г.	5	1	2	2	-	-	-	50 and over
Непознато	21	11	6	2	-	2	-	Unknown
	Регион Јужне и Источне Србије / *Region Južne i Istočne Srbije*							
Свега	**12599**	**5569**	**4462**	**1781**	**513**	**272**	**2**	**All**
Испод 15 г.	14	14	-	-	-	-	-	Under 15
15–19	636	466	142	26	2	-	-	15–19
20–24	2544	1443	780	209	81	31	-	20–24
25–29	3960	1833	1443	474	130	80	-	25–29
30–34	3465	1232	1373	605	164	91	-	30–34
35–39	1595	452	616	377	103	47	-	35–39
40–44	329	94	99	84	29	23	-	40–44
45–49	20	14	2	1	3	-	-	45–49
50 и више г.	1	1	-	-	-	-	-	50 and over
Непознато	35	20	7	5	1	-	2	Unknown
	Регион Косово и Метохија / *Region Kosovo i Metohija*							
Свега	…	…	…	…	…	…	…	**All**

3.3. Живорођени према старости мајке и полу, 2019.
Live births, by age of mother and sex, 2019

		Република Србија / *Republic of Serbia*									
		укупно *Total*	Србија – север / *Srbija – sever*			Србија – југ / *Srbija –jug*					
			свега *All*	Београдски регион *Beogradski region*	Регион Војводине *Region Vojvodine*	свега *All*	Регион Шумадије и Западне Србије *Region Šumadije i Zapadne Srbije*	Регион Јужне и Источне Србије *Region Južne i Istočne Srbije*	Регион Косово и Метохија *Region Kosovo i Metohija*		
Укупно		**64399**	**35138**	**18153**	**16985**	**29261**	**16662**	**12599**	…		**Total**
	Мушки	33137	18035	9344	8691	15102	8605	6497	…	Male	
	Женски	31262	17103	8809	8294	14159	8057	6102	…	Female	
Испод 15 г.	Свега	44	25	3	22	19	5	14	…	All	Under 15
	Мушки	26	13	2	11	13	3	10	…	Male	
	Женски	18	12	1	11	6	2	4	…	Female	
15–19	Свега	2339	1069	336	733	1270	634	636	…	All	15–19
	Мушки	1179	539	160	379	640	315	325	…	Male	
	Женски	1160	530	176	354	630	319	311	…	Female	
15	Свега	125	76	19	57	49	15	34	…	All	15
	Мушки	70	41	10	31	29	7	22	…	Male	
	Женски	55	35	9	26	20	8	12	…	Female	
16	Свега	244	130	44	86	114	51	63	…	All	16
	Мушки	129	66	24	42	63	27	36	…	Male	
	Женски	115	64	20	44	51	24	27	…	Female	
17	Свега	412	198	57	141	214	92	122	…	All	17
	Мушки	204	97	33	64	107	44	63	…	Male	
	Женски	208	101	24	77	107	48	59	…	Female	
18	Свега	658	277	97	180	381	210	171	…	All	18
	Мушки	329	134	40	94	195	102	93	…	Male	
	Женски	329	143	57	86	186	108	78	…	Female	
19	Свега	900	388	119	269	512	266	246	…	All	19
	Мушки	447	201	53	148	246	135	111	…	Male	
	Женски	453	187	66	121	266	131	135	…	Female	
20–24	Свега	10251	4549	1767	2782	5702	3158	2544	…	All	20–24
	Мушки	5357	2388	911	1477	2969	1622	1347	…	Male	
	Женски	4894	2161	856	1305	2733	1536	1197	…	Female	

3.3. Живорођени према старости мајке и полу, 2019. (наставак)
Live births, by age of mother and sex, 2019 (continued)

		Република Србија / *Republic of Serbia*									
		укупно *Total*	Србија – север / *Srbija – sever*			Србија – југ / *Srbija –jug*					
			свега *All*	Београдски регион *Beogradski region*	Регион Војводине *Region Vojvodine*	свега *All*	Регион Шумадије и Западне Србије *Region Šumadije i Zapadne Srbije*	Регион Јужне и Источне Србије *Region Južne i Istočne Srbije*	Регион Косово и Метохија *Region Kosovo i Metohija*		
20	Свега	1279	512	183	329	767	402	365	...	All	20
	Мушки	653	270	96	174	383	192	191	...	Male	
	Женски	626	242	87	155	384	210	174	...	Female	
21	Свега	1638	695	245	450	943	539	404	...	All	21
	Мушки	881	379	129	250	502	287	215	...	Male	
	Женски	757	316	116	200	441	252	189	...	Female	
22	Свега	2061	929	355	574	1132	627	505	...	All	22
	Мушки	1058	463	168	295	595	337	258	...	Male	
	Женски	1003	466	187	279	537	290	247	...	Female	
23	Свега	2455	1060	413	647	1395	794	601	...	All	23
	Мушки	1298	573	207	366	725	396	329	...	Male	
	Женски	1157	487	206	281	670	398	272	...	Female	
24	Свега	2818	1353	571	782	1465	796	669	...	All	24
	Мушки	1467	703	311	392	764	410	354	...	Male	
	Женски	1351	650	260	390	701	386	315	...	Female	
25–29	Свега	18799	9545	4576	4969	9254	5294	3960	...	All	25–29
	Мушки	9596	4852	2366	2486	4744	2716	2028	...	Male	
	Женски	9203	4693	2210	2483	4510	2578	1932	...	Female	
25	Свега	3124	1494	658	836	1630	914	716	...	All	25
	Мушки	1576	748	335	413	828	447	381	...	Male	
	Женски	1548	746	323	423	802	467	335	...	Female	
26	Свега	3602	1773	801	972	1829	1011	818	...	All	26
	Мушки	1844	919	426	493	925	522	403	...	Male	
	Женски	1758	854	375	479	904	489	415	...	Female	
27	Свега	3897	1981	941	1040	1916	1109	807	...	All	27
	Мушки	2014	1017	488	529	997	570	427	...	Male	
	Женски	1883	964	453	511	919	539	380	...	Female	
28	Свега	4137	2125	1072	1053	2012	1192	820	...	All	28
	Мушки	2091	1060	525	535	1031	611	420	...	Male	
	Женски	2046	1065	547	518	981	581	400	...	Female	
29	Свега	4039	2172	1104	1068	1867	1068	799	...	All	29
	Мушки	2071	1108	592	516	963	566	397	...	Male	
	Женски	1968	1064	512	552	904	502	402	...	Female	
30–34	Свега	19884	11697	6488	5209	8187	4722	3465	...	All	30–34
	Мушки	10294	6042	3372	2670	4252	2457	1795	...	Male	
	Женски	9590	5655	3116	2539	3935	2265	1670	...	Female	
30	Свега	4383	2454	1338	1116	1929	1148	781	...	All	30
	Мушки	2281	1256	681	575	1025	610	415	...	Male	
	Женски	2102	1198	657	541	904	538	366	...	Female	
31	Свега	4280	2478	1312	1166	1802	1017	785	...	All	31
	Мушки	2212	1282	693	589	930	529	401	...	Male	
	Женски	2068	1196	619	577	872	488	384	...	Female	
32	Свега	4100	2406	1320	1086	1694	976	718	...	All	32
	Мушки	2138	1244	689	555	894	531	363	...	Male	
	Женски	1962	1162	631	531	800	445	355	...	Female	
33	Свега	3771	2249	1271	978	1522	865	657	...	All	33
	Мушки	1936	1162	667	495	774	431	343	...	Male	
	Женски	1835	1087	604	483	748	434	314	...	Female	
34	Свега	3350	2110	1247	863	1240	716	524	...	All	34
	Мушки	1727	1098	642	456	629	356	273	...	Male	
	Женски	1623	1012	605	407	611	360	251	...	Female	
35–39	Свега	10478	6565	3890	2675	3913	2318	1595	...	All	35–39
	Мушки	5334	3323	1976	1347	2011	1214	797	...	Male	
	Женски	5144	3242	1914	1328	1902	1104	798	...	Female	
40–44	Свега	2252	1452	915	537	800	471	329	...	All	40–44
	Мушки	1161	753	462	291	408	243	165	...	Male	
	Женски	1091	699	453	246	392	228	164	...	Female	
45–49	Свега	163	109	82	27	54	34	20	...	All	45–49
	Мушки	88	55	44	11	33	19	14	...	Male	
	Женски	75	54	38	16	21	15	6	...	Female	
50 и више г.	Свега	13	7	6	1	6	5	1	...	All	50 and over
	Мушки	6	4	3	1	2	2	-	...	Male	
	Женски	7	3	3	-	4	3	1	...	Female	
Непознато	Свега	176	120	90	30	56	21	35	...	All	Unknown
	Мушки	96	66	48	18	30	14	16	...	Male	
	Женски	80	54	42	12	26	7	19	...	Female	

3.4. Живорођени према старости мајке, реду рођења детета и највишој завршеној школи мајке, 2019.
Live births, by age of mother, order of birth and highest educational attainment of mother, 2019

Старост мајке и ред рођења детета		Укупно *Total*	Школска спрема мајке / *Educational attainment of mother*							*Age of mother and order of birth of child*
			без школе *Without education*	непотпуна основна школа *Incomplete primary education*	основна школа *Primary education*	средња школа *Secondary education*	виша школа *High education*	висока школа *Higher education*	непознато *Unknown*	
		РЕПУБЛИКА СРБИЈА / *REPUBLIC OF SERBIA*								
Укупно		**64399**	**1157**	**1200**	**5995**	**30242**	**3242**	**22186**	**377**	**Total**
	Прво	29656	281	312	1804	13629	1447	11857	326	First
	Друго	22701	160	269	1744	10960	1307	8235	26	Second
	Треће	8535	210	249	1366	4450	419	1827	14	Third
	Четврто	2337	210	191	706	950	52	225	3	Fourth
	Пето и више	1168	296	179	375	253	17	42	6	Fifth and over
	Непознато	2	-	-	-	-	-	-	2	Unknown
Испод 15 г.										Under 15
	Свега	44	11	25	6	-	-	-	2	All
15–19										15-19
	Свега	2339	176	366	1080	689	-	-	28	All
	Прво	1739	112	198	777	627	-	-	25	First
	Друго	509	47	135	264	60	-	-	3	Second
	Треће	80	14	27	37	2	-	-	-	Third
	Четврто	11	3	6	2	-	-	-	-	Fourth
	Пето и више	-	-	-	-	-	-	-	-	Fifth and over
	Непознато	-	-	-	-	-	-	-	-	Unknown
20–24										20-24
	Свега	10251	338	334	1584	7123	213	611	48	All
	Прво	6215	77	52	492	4847	178	528	41	First
	Друго	2883	74	87	615	1988	33	80	6	Second
	Треће	797	88	109	338	256	2	3	1	Third
	Четврто	264	66	55	112	31	-	-	-	Fourth
	Пето и више	92	33	31	27	1	-	-	-	Fifth and over
	Непознато	-	-	-	-	-	-	-	-	Unknown
25–29										25-29
	Свега	18799	295	254	1382	9775	891	6100	102	All
	Прво	9533	40	18	243	4358	503	4281	90	First
	Друго	6375	25	28	438	3912	333	1633	6	Second
	Треће	2061	56	74	402	1303	50	173	3	Third
	Четврто	529	71	68	202	171	5	12	-	Fourth
	Пето и више	301	103	66	97	31	-	1	3	Fifth and over
	Непознато	-	-	-	-	-	-	-	-	Unknown
30–34										30-34
	Свега	19884	203	141	1086	7708	1209	9454	83	All
	Прво	7833	23	12	148	2399	472	4708	71	First
	Друго	7988	7	10	263	3199	555	3948	6	Second
	Треће	2920	37	27	342	1647	162	702	3	Third
	Четврто	779	46	44	210	375	14	89	1	Fourth
	Пето и више	364	90	48	123	88	6	7	2	Fifth and over
	Непознато	-	-	-	-	-	-	-	-	Unknown
35–39										35-39
	Свега	10478	84	60	662	3913	773	4913	73	All
	Прво	3344	8	6	93	1064	239	1873	61	First
	Друго	4098	5	6	132	1470	332	2148	5	Second
	Треће	2163	9	8	193	1002	169	778	4	Third
	Четврто	582	16	15	147	285	26	91	2	Fourth
	Пето и више	291	46	25	97	92	7	23	1	Fifth and over
	Непознато	-	-	-	-	-	-	-	-	Unknown
40–44										40-44
	Свега	2252	36	17	157	911	141	980	10	All
	Прво	737	6	-	31	260	44	387	9	First
	Друго	772	-	2	22	301	52	395	-	Second
	Треће	474	4	3	43	228	36	159	1	Third
	Четврто	160	5	3	33	84	6	29	-	Fourth
	Пето и више	109	21	9	28	38	3	10	-	Fifth and over
	Непознато	-	-	-	-	-	-	-	-	Unknown
45–49										45-49
	Свега	163	1	-	9	69	10	72	2	All
	Прво	88	-	-	3	35	6	43	1	First
	Друго	39	-	-	1	17	2	19	-	Second
	Треће	22	-	-	2	12	-	7	1	Third
	Четврто	8	1	-	-	3	1	3	-	Fourth
	Пето и више	6	-	-	3	2	1	-	-	Fifth and over
	Непознато	-	-	-	-	-	-	-	-	Unknown
50 и више г.										50 and over
	Свега	13	-	-	5	1	-	7	-	All
	Прво	8	-	-	1	1	-	6	-	First
	Друго	2	-	-	2	-	-	-	-	Second
	Треће	3	-	-	2	-	-	1	-	Third
	Четврто	-	-	-	-	-	-	-	-	Fourth
	Пето и више	-	-	-	-	-	-	-	-	Fifth and over
	Непознато	-	-	-	-	-	-	-	-	Unknown
Непознато										Unknown
	Свега	176	13	3	24	53	5	49	29	All

3.4. Живорођени према старости мајке, реду рођења детета и највишој завршеној школи мајке, 2019. (наставак)
Live births, by age of mother, order of birth and highest educational attainment of mother, 2019 (continued)

Старост мајке и ред рођења детета		Укупно *Total*	Школска спрема мајке / *Educational attainment of mother*							*Age of mother and order of birth of child*
			без школе *Without education*	непотпуна основна школа *Incomplete primary education*	основна школа *Primary education*	средња школа *Secondary education*	виша школа *High education*	висока школа *Higher education*	непознато *Unknown*	
		СРБИЈА – СЕВЕР / *SRBIJA – SEVER*								
Свега		35138	569	686	2548	15107	1784	14248	196	All
	Прво	17012	142	189	883	7026	845	7747	180	First
	Друго	12232	74	150	698	5377	683	5242	8	Second
	Треће	4180	98	127	527	2115	218	1090	5	Third
	Четврто	1112	97	112	268	465	26	143	1	Fourth
	Пето и више	602	158	108	172	124	12	26	2	Fifth and over
	Непознато	-	-	-	-	-	-	-	-	Unknown
Испод 15 г.										Under 15
	Свега	25	4	17	4	-	-	-	-	All
15–19										15-19
	Свега	1069	86	213	492	268	-	-	10	All
	Прво	781	59	116	362	235	-	-	9	First
	Друго	240	23	78	106	32	-	-	1	Second
	Треће	40	3	14	22	1	-	-	-	Third
	Четврто	8	1	5	2	-	-	-	-	Fourth
	Пето и више	-	-	-	-	-	-	-	-	Fifth and over
	Непознато	-	-	-	-	-	-	-	-	Unknown
20–24										20-24
	Свега	4549	161	192	713	3105	89	272	17	All
	Прво	2857	40	33	247	2203	78	241	15	First
	Друго	1150	28	47	258	776	10	30	1	Second
	Треће	355	46	63	132	111	1	1	1	Third
	Четврто	141	33	33	60	15	-	-	-	Fourth
	Пето и више	46	14	16	16	-	-	-	-	Fifth and over
	Непознато	-	-	-	-	-	-	-	-	Unknown
25–29										25-29
	Свега	9545	145	138	593	4799	468	3352	50	All
	Прво	5301	19	13	123	2327	289	2482	48	First
	Друго	2963	12	14	177	1824	154	782	-	Second
	Треће	881	25	32	163	556	22	82	1	Third
	Четврто	244	37	39	81	79	3	5	-	Fourth
	Пето и више	156	52	40	49	13	-	1	1	Fifth and over
	Непознато	-	-	-	-	-	-	-	-	Unknown
30–34										30-34
	Свега	11697	104	81	422	4098	666	6280	46	All
	Прво	5098	11	8	79	1391	283	3285	41	First
	Друго	4663	6	5	99	1695	304	2551	3	Second
	Треће	1407	18	13	116	799	69	392	-	Third
	Четврто	348	16	26	74	176	4	51	1	Fourth
	Пето и више	181	53	29	54	37	6	1	1	Fifth and over
	Непознато	-	-	-	-	-	-	-	-	Unknown
35–39										35-39
	Свега	6565	48	35	257	2223	444	3512	46	All
	Прво	2299	6	2	45	671	153	1381	41	First
	Друго	2638	4	4	50	847	176	1554	3	Second
	Треће	1186	3	4	76	511	98	492	2	Third
	Четврто	279	7	7	42	142	13	68	-	Fourth
	Пето и више	163	28	18	44	52	4	17	-	Fifth and over
	Непознато	-	-	-	-	-	-	-	-	Unknown
40–44										40-44
	Свега	1452	16	10	55	538	104	722	7	All
	Прво	505	3	-	19	154	32	290	7	First
	Друго	529	-	2	4	186	38	299	-	Second
	Треће	284	1	1	15	127	28	112	-	Third
	Четврто	84	2	2	9	51	5	15	-	Fourth
	Пето и више	50	10	5	8	20	1	6	-	Fifth and over
	Непознато	-	-	-	-	-	-	-	-	Unknown
45–49										45-49
	Свега	109	-	-	3	40	8	58	-	All
	Прво	56	-	-	-	18	5	33	-	First
	Друго	27	-	-	1	10	1	15	-	Second
	Треће	18	-	-	1	10	-	7	-	Third
	Четврто	5	-	-	-	1	1	3	-	Fourth
	Пето и више	3	-	-	1	1	1	-	-	Fifth and over
	Непознато	-	-	-	-	-	-	-	-	Unknown
50 и више г.										50 and over
	Свега	7	-	-	-	1	-	6	-	All
	Прво	6	-	-	-	1	-	5	-	First
	Друго	-	-	-	-	-	-	-	-	Second
	Треће	1	-	-	-	-	-	1	-	Third
	Четврто	-	-	-	-	-	-	-	-	Fourth
	Пето и више	-	-	-	-	-	-	-	-	Fifth and over
	Непознато	-	-	-	-	-	-	-	-	Unknown
Непознато										Unknown
	Свега	120	5	-	9	35	5	46	20	All

3.4. Живорођени према старости мајке, реду рођења детета и највишој завршеној школи мајке, 2019. (наставак)
Live births, by age of mother, order of birth and highest educational attainment of mother, 2019 (continued)

Старост мајке и ред рођења детета	Укупно *Total*	Школска спрема мајке / *Educational attainment of mother*							*Age of mother and order of birth of child*
		без школе *Without education*	непотпуна основна школа *Incomplete primary education*	основна школа *Primary education*	средња школа *Secondary education*	виша школа *High education*	висока школа *Higher education*	непознато *Unknown*	
	Београдски регион / *Beogradski region*								
Свега	**18153**	**239**	**172**	**753**	**6804**	**1205**	**8966**	**14**	**All**
Прво	9554	89	62	330	3459	597	5005	12	First
Друго	6221	30	36	179	2293	447	3235	1	Second
Треће	1796	37	24	129	831	146	628	1	Third
Четврто	404	30	28	77	182	10	77	-	Fourth
Пето и више	178	53	22	38	39	5	21	-	Fifth and over
Непознато	-	-	-	-	-	-	-	-	Unknown
Испод 15 г.									Under 15
Свега	3	1	1	1	-	-	-	-	All
15–19									15-19
Свега	336	45	55	149	86	-	-	1	All
Прво	254	34	32	114	73	-	-	1	First
Друго	70	10	18	29	13	-	-	-	Second
Треће	10	1	3	6	-	-	-	-	Third
Четврто	2	-	2	-	-	-	-	-	Fourth
Пето и више	-	-	-	-	-	-	-	-	Fifth and over
Непознато	-	-	-	-	-	-	-	-	Unknown
20–24									20-24
Свега	1767	75	52	227	1223	47	142	1	All
Прво	1229	28	14	93	922	41	131	-	First
Друго	375	10	12	66	269	6	11	1	Second
Треће	102	19	13	41	29	-	-	-	Third
Четврто	39	12	5	19	3	-	-	-	Fourth
Пето и више	22	6	8	8	-	-	-	-	Fifth and over
Непознато	-	-	-	-	-	-	-	-	Unknown
25–29									25-29
Свега	4576	61	34	166	2034	316	1961	4	All
Прво	2904	12	8	48	1143	202	1487	4	First
Друго	1268	4	2	41	688	97	436	-	Second
Треће	284	9	5	42	176	16	36	-	Third
Четврто	76	15	11	24	24	1	1	-	Fourth
Пето и више	44	21	8	11	3	-	1	-	Fifth and over
Непознато	-	-	-	-	-	-	-	-	Unknown
30–34									30-34
Свега	6488	34	20	112	1954	463	3904	1	All
Прво	3184	7	6	39	769	206	2156	1	First
Друго	2526	4	1	19	783	208	1511	-	Second
Треће	600	5	2	20	322	44	207	-	Third
Четврто	129	2	7	20	69	2	29	-	Fourth
Пето и више	49	16	4	14	11	3	1	-	Fifth and over
Непознато	-	-	-	-	-	-	-	-	Unknown
35–39									35-39
Свега	3890	16	8	76	1142	294	2351	3	All
Прво	1505	5	1	24	401	113	959	2	First
Друго	1598	1	2	19	428	108	1040	-	Second
Треће	628	2	-	15	238	66	306	1	Third
Четврто	111	1	3	13	57	5	32	-	Fourth
Пето и више	48	7	2	5	18	2	14	-	Fifth and over
Непознато	-	-	-	-	-	-	-	-	Unknown
40–44									40-44
Свега	915	6	2	14	305	74	514	-	All
Прво	362	2	-	9	112	25	214	-	First
Друго	343	-	1	1	99	27	215	-	Second
Треће	155	1	1	3	61	20	69	-	Third
Четврто	43	-	-	1	28	2	12	-	Fourth
Пето и више	12	3	-	-	5	-	4	-	Fifth and over
Непознато	-	-	-	-	-	-	-	-	Unknown
45–49									45-49
Свега	82	-	-	2	30	6	44	-	All
Прво	43	-	-	-	14	5	24	-	First
Друго	22	-	-	1	9	1	11	-	Second
Треће	13	-	-	1	5	-	7	-	Third
Четврто	3	-	-	-	1	-	2	-	Fourth
Пето и више	1	-	-	-	1	-	-	-	Fifth and over
Непознато	-	-	-	-	-	-	-	-	Unknown
50 и више г.									50 and over
Свега	6	-	-	-	1	-	5	-	All
Прво	6	-	-	-	1	-	5	-	First
Друго	-	-	-	-	-	-	-	-	Second
Треће	-	-	-	-	-	-	-	-	Third
Четврто	-	-	-	-	-	-	-	-	Fourth
Пето и више	-	-	-	-	-	-	-	-	Fifth and over
Непознато	-	-	-	-	-	-	-	-	Unknown
Непознато									Unknown
Свега	90	1	-	6	29	5	45	4	All

3.4. Живорођени према старости мајке, реду рођења детета и највишој завршеној школи мајке, 2019. (наставак)
Live births, by age of mother, order of birth and highest educational attainment of mother, 2019 (continued)

Старост мајке и ред рођења детета		Укупно *Total*	Школска спрема мајке / *Educational attainment of mother*							*Age of mother and order of birth of child*	
			без школе *Without education*	непотпуна основна школа *Incomplete primary education*	основна школа *Primary education*	средња школа *Secondary education*	виша школа *High education*	висока школа *Higher education*	непознато *Unknown*		
		Регион Војводине / *Region Vojvodine*									
Свега		**16985**	**330**	**514**	**1795**	**8303**	**579**	**5282**	**182**		**All**
	Прво	7458	53	127	553	3567	248	2742	168	First	
	Друго	6011	44	114	519	3084	236	2007	7	Second	
	Треће	2384	61	103	398	1284	72	462	4	Third	
	Четврто	708	67	84	191	283	16	66	1	Fourth	
	Пето и више	424	105	86	134	85	7	5	2	Fifth and over	
	Непознато	-	-	-	-	-	-	-	-	Unknown	
Испод 15 г.											Under 15
	Свега	22	3	16	3	-	-	-	-	All	
15–19											15-19
	Свега	733	41	158	343	182	-	-	9	All	
	Прво	527	25	84	248	162	-	-	8	First	
	Друго	170	13	60	77	19	-	-	1	Second	
	Треће	30	2	11	16	1	-	-	-	Third	
	Четврто	6	1	3	2	-	-	-	-	Fourth	
	Пето и више	-	-	-	-	-	-	-	-	Fifth and over	
	Непознато	-	-	-	-	-	-	-	-	Unknown	
20–24											20-24
	Свега	2782	86	140	486	1882	42	130	16	All	
	Прво	1628	12	19	154	1281	37	110	15	First	
	Друго	775	18	35	192	507	4	19	-	Second	
	Треће	253	27	50	91	82	1	1	1	Third	
	Четврто	102	21	28	41	12	-	-	-	Fourth	
	Пето и више	24	8	8	8	-	-	-	-	Fifth and over	
	Непознато	-	-	-	-	-	-	-	-	Unknown	
25–29											25-29
	Свега	4969	84	104	427	2765	152	1391	46	All	
	Прво	2397	7	5	75	1184	87	995	44	First	
	Друго	1695	8	12	136	1136	57	346	-	Second	
	Треће	597	16	27	121	380	6	46	1	Third	
	Четврто	168	22	28	57	55	2	4	-	Fourth	
	Пето и више	112	31	32	38	10	-	-	1	Fifth and over	
	Непознато	-	-	-	-	-	-	-	-	Unknown	
30–34											30-34
	Свега	5209	70	61	310	2144	203	2376	45	All	
	Прво	1914	4	2	40	622	77	1129	40	First	
	Друго	2137	2	4	80	912	96	1040	3	Second	
	Треће	807	13	11	96	477	25	185	-	Third	
	Четврто	219	14	19	54	107	2	22	1	Fourth	
	Пето и више	132	37	25	40	26	3	-	1	Fifth and over	
	Непознато	-	-	-	-	-	-	-	-	Unknown	
35–39											35-39
	Свега	2675	32	27	181	1081	150	1161	43	All	
	Прво	794	1	1	21	270	40	422	39	First	
	Друго	1040	3	2	31	419	68	514	3	Second	
	Треће	558	1	4	61	273	32	186	1	Third	
	Четврто	168	6	4	29	85	8	36	-	Fourth	
	Пето и више	115	21	16	39	34	2	3	-	Fifth and over	
	Непознато	-	-	-	-	-	-	-	-	Unknown	
40–44											40-44
	Свега	537	10	8	41	233	30	208	7	All	
	Прво	143	1	-	10	42	7	76	7	First	
	Друго	186	-	1	3	87	11	84	-	Second	
	Треће	129	-	-	12	66	8	43	-	Third	
	Четврто	41	2	2	8	23	3	3	-	Fourth	
	Пето и више	38	7	5	8	15	1	2	-	Fifth and over	
	Непознато	-	-	-	-	-	-	-	-	Unknown	
45–49											45-49
	Свега	27	-	-	1	10	2	14	-	All	
	Прво	13	-	-	-	4	-	9	-	First	
	Друго	5	-	-	-	1	-	4	-	Second	
	Треће	5	-	-	-	5	-	-	-	Third	
	Четврто	2	-	-	-	-	1	1	-	Fourth	
	Пето и више	2	-	-	1	-	1	-	-	Fifth and over	
	Непознато	-	-	-	-	-	-	-	-	Unknown	
50 и више г.											50 and over
	Свега	1	-	-	-	-	-	1	-	All	
	Прво	-	-	-	-	-	-	-	-	First	
	Друго	-	-	-	-	-	-	-	-	Second	
	Треће	1	-	-	-	-	-	1	-	Third	
	Четврто	-	-	-	-	-	-	-	-	Fourth	
	Пето и више	-	-	-	-	-	-	-	-	Fifth and over	
	Непознато	-	-	-	-	-	-	-	-	Unknown	
Непознато											Unknown
	Свега	30	4	-	3	6	-	1	16	All	

3.4. Живорођени према старости мајке, реду рођења детета и највишој завршеној школи мајке, 2019. (наставак)
Live births, by age of mother, order of birth and highest educational attainment of mother, 2019 (continued)

Старост мајке и ред рођења детета		Укупно *Total*	Школска спрема мајке / *Educational attainment of mother*							*Age of mother and order of birth of child*
			без школе *Without education*	непотпуна основна школа *Incomplete primary education*	основна школа *Primary education*	средња школа *Secondary education*	виша школа *High education*	висока школа *Higher education*	непознато *Unknown*	
		СРБИЈА – ЈУГ / *SRBIJA – JUG*								
Свега		29261	588	514	3447	15135	1458	7938	181	All
	Прво	12644	139	123	921	6603	602	4110	146	First
	Друго	10469	86	119	1046	5583	624	2993	18	Second
	Треће	4355	112	122	839	2335	201	737	9	Third
	Четврто	1225	113	79	438	485	26	82	2	Fourth
	Пето и више	566	138	71	203	129	5	16	4	Fifth and over
	Непознато	2	-	-	-	-	-	-	2	Unknown
Испод 15 г.										Under 15
	Свега	19	7	8	2	-	-	-	2	All
15–19										15-19
	Свега	1270	90	153	588	421	-	-	18	All
	Прво	958	53	82	415	392	-	-	16	First
	Друго	269	24	57	158	28	-	-	2	Second
	Треће	40	11	13	15	1	-	-	-	Third
	Четврто	3	2	1	-	-	-	-	-	Fourth
	Пето и више	-	-	-	-	-	-	-	-	Fifth and over
	Непознато	-	-	-	-	-	-	-	-	Unknown
20–24										20-24
	Свега	5702	177	142	871	4018	124	339	31	All
	Прво	3358	37	19	245	2644	100	287	26	First
	Друго	1733	46	40	357	1212	23	50	5	Second
	Треће	442	42	46	206	145	1	2	-	Third
	Четврто	123	33	22	52	16	-	-	-	Fourth
	Пето и више	46	19	15	11	1	-	-	-	Fifth and over
	Непознато	-	-	-	-	-	-	-	-	Unknown
25–29										25-29
	Свега	9254	150	116	789	4976	423	2748	52	All
	Прво	4232	21	5	120	2031	214	1799	42	First
	Друго	3412	13	14	261	2088	179	851	6	Second
	Треће	1180	31	42	239	747	28	91	2	Third
	Четврто	285	34	29	121	92	2	7	-	Fourth
	Пето и више	145	51	26	48	18	-	-	2	Fifth and over
	Непознато	-	-	-	-	-	-	-	-	Unknown
30–34										30-34
	Свега	8187	99	60	664	3610	543	3174	37	All
	Прво	2735	12	4	69	1008	189	1423	30	First
	Друго	3325	1	5	164	1504	251	1397	3	Second
	Треће	1513	19	14	226	848	93	310	3	Third
	Четврто	431	30	18	136	199	10	38	-	Fourth
	Пето и више	183	37	19	69	51	-	6	1	Fifth and over
	Непознато	-	-	-	-	-	-	-	-	Unknown
35–39										35-39
	Свега	3913	36	25	405	1690	329	1401	27	All
	Прво	1045	2	4	48	393	86	492	20	First
	Друго	1460	1	2	82	623	156	594	2	Second
	Треће	977	6	4	117	491	71	286	2	Third
	Четврто	303	9	8	105	143	13	23	2	Fourth
	Пето и више	128	18	7	53	40	3	6	1	Fifth and over
	Непознато	-	-	-	-	-	-	-	-	Unknown
40–44										40-44
	Свега	800	20	7	102	373	37	258	3	All
	Прво	232	3	-	12	106	12	97	2	First
	Друго	243	-	-	18	115	14	96	-	Second
	Треће	190	3	2	28	101	8	47	1	Third
	Четврто	76	3	1	24	33	1	14	-	Fourth
	Пето и више	59	11	4	20	18	2	4	-	Fifth and over
	Непознато	-	-	-	-	-	-	-	-	Unknown
45–49										45-49
	Свега	54	1	-	6	29	2	14	2	All
	Прво	32	-	-	3	17	1	10	1	First
	Друго	12	-	-	-	7	1	4	-	Second
	Треће	4	-	-	1	2	-	-	1	Third
	Четврто	3	1	-	-	2	-	-	-	Fourth
	Пето и више	3	-	-	2	1	-	-	-	Fifth and over
	Непознато	-	-	-	-	-	-	-	-	Unknown
50 и више г.										50 and over
	Свега	6	-	-	5	-	-	1	-	All
	Прво	2	-	-	1	-	-	1	-	First
	Друго	2	-	-	2	-	-	-	-	Second
	Треће	2	-	-	2	-	-	-	-	Third
	Четврто	-	-	-	-	-	-	-	-	Fourth
	Пето и више	-	-	-	-	-	-	-	-	Fifth and over
	Непознато	-	-	-	-	-	-	-	-	Unknown
Непознато										Unknown
	Свега	56	8	3	15	18	-	3	9	All

3.4. Живорођени према старости мајке, реду рођења детета и највишој завршеној школи мајке, 2019. (наставак)
Live births, by age of mother, order of birth and highest educational attainment of mother, 2019 (continued)

Старост мајке и ред рођења детета		Укупно *Total*	Школска спрема мајке / *Educational attainment of mother*							*Age of mother and order of birth of child*	
			без школе *Without education*	непотпуна основна школа *Incomplete primary education*	основна школа *Primary education*	средња школа *Secondary education*	виша школа *High education*	висока школа *Higher education*	непознато *Unknown*		
		Регион Шумадије и Западне Србије / *Region Šumadije i Zapadne Srbije*									
Свега		**16662**	**195**	**149**	**1867**	**9078**	**859**	**4467**	**47**		**All**
	Прво	7075	50	34	491	3881	353	2228	38	First	
	Друго	6007	25	25	558	3312	369	1711	7	Second	
	Треће	2574	39	33	466	1461	116	457	2	Third	
	Четврто	712	30	31	240	335	17	59	-	Fourth	
	Пето и више	294	51	26	112	89	4	12	-	Fifth and over	
	Непознато	-	-	-	-	-	-	-	-	Unknown	
Испод 15 г.											Under 15
	Свега	5	2	2	1	-	-	-	-	All	
15–19											15-19
	Свега	634	31	40	319	243	-	-	1	All	
	Прво	492	16	22	231	222	-	-	1	First	
	Друго	127	9	16	81	21	-	-	-	Second	
	Треће	14	5	2	7	-	-	-	-	Third	
	Четврто	1	1	-	-	-	-	-	-	Fourth	
	Пето и више	-	-	-	-	-	-	-	-	Fifth and over	
	Непознато	-	-	-	-	-	-	-	-	Unknown	
20–24											20-24
	Свега	3158	59	32	436	2368	84	174	5	All	
	Прво	1915	16	5	120	1561	69	140	4	First	
	Друго	953	10	4	191	700	14	33	1	Second	
	Треће	233	17	14	103	97	1	1	-	Third	
	Четврто	42	10	6	17	9	-	-	-	Fourth	
	Пето и више	15	6	3	5	1	-	-	-	Fifth and over	
	Непознато	-	-	-	-	-	-	-	-	Unknown	
25–29											25-29
	Свега	5294	48	38	425	2948	268	1557	10	All	
	Прво	2399	9	-	62	1180	131	1010	7	First	
	Друго	1969	6	4	144	1213	119	480	3	Second	
	Треће	706	7	12	131	477	17	62	-	Third	
	Четврто	155	8	11	64	66	1	5	-	Fourth	
	Пето и више	65	18	11	24	12	-	-	-	Fifth and over	
	Непознато	-	-	-	-	-	-	-	-	Unknown	
30–34											30-34
	Свега	4722	22	24	378	2181	308	1795	14	All	
	Прво	1503	3	3	38	588	102	756	13	First	
	Друго	1952	-	1	88	912	146	804	1	Second	
	Треће	908	5	3	133	513	51	203	-	Third	
	Четврто	267	7	9	80	134	9	28	-	Fourth	
	Пето и више	92	7	8	39	34	-	4	-	Fifth and over	
	Непознато	-	-	-	-	-	-	-	-	Unknown	
35–39											35-39
	Свега	2318	19	11	238	1079	181	777	13	All	
	Прво	593	1	2	29	252	46	253	10	First	
	Друго	844	-	-	43	382	83	334	2	Second	
	Треће	600	3	2	69	313	43	169	1	Third	
	Четврто	200	4	4	66	103	6	17	-	Fourth	
	Пето и више	81	11	3	31	29	3	4	-	Fifth and over	
	Непознато	-	-	-	-	-	-	-	-	Unknown	
40–44											40-44
	Свега	471	11	2	56	230	18	153	1	All	
	Прво	138	2	-	7	61	5	62	1	First	
	Друго	144	-	-	7	74	7	56	-	Second	
	Треће	106	2	-	18	60	4	22	-	Third	
	Четврто	47	-	1	13	23	1	9	-	Fourth	
	Пето и више	36	7	1	11	12	1	4	-	Fifth and over	
	Непознато	-	-	-	-	-	-	-	-	Unknown	
45–49											45-49
	Свега	34	-	-	4	20	-	9	1	All	
	Прво	18	-	-	1	12	-	5	-	First	
	Друго	10	-	-	-	6	-	4	-	Second	
	Треће	3	-	-	1	1	-	-	1	Third	
	Четврто	-	-	-	-	-	-	-	-	Fourth	
	Пето и више	3	-	-	2	1	-	-	-	Fifth and over	
	Непознато	-	-	-	-	-	-	-	-	Unknown	
50 и више г.											50 and over
	Свега	5	-	-	4	-	-	1	-	All	
	Прво	1	-	-	-	-	-	1	-	First	
	Друго	2	-	-	2	-	-	-	-	Second	
	Треће	2	-	-	2	-	-	-	-	Third	
	Четврто	-	-	-	-	-	-	-	-	Fourth	
	Пето и више	-	-	-	-	-	-	-	-	Fifth and over	
	Непознато	-	-	-	-	-	-	-	-	Unknown	
Непознато											Unknown
	Свега	21	3	-	6	9	-	1	2	All	

3.4. Живорођени према старости мајке, реду рођења детета и највишој завршеној школи мајке, 2019. (наставак)
Live births, by age of mother, order of birth and highest educational attainment of mother, 2019 (continued)

Старост мајке и ред рођења детета	Укупно *Total*	Школска спрема мајке / *Educational attainment of mother*							*Age of mother and order of birth of child*
		без школе *Without education*	непотпуна основна школа *Incomplete primary education*	основна школа *Primary education*	средња школа *Secondary education*	виша школа *High education*	висока школа *Higher education*	непознато *Unknown*	
	Регион Јужне и Источне Србије / *Region Južne i Istočne Srbije*								
Свега	**12599**	**393**	**365**	**1580**	**6057**	**599**	**3471**	**134**	**All**
Прво	5569	89	89	430	2722	249	1882	108	First
Друго	4462	61	94	488	2271	255	1282	11	Second
Треће	1781	73	89	373	874	85	280	7	Third
Четврто	513	83	48	198	150	9	23	2	Fourth
Пето и више	272	87	45	91	40	1	4	4	Fifth and over
Непознато	2	-	-	-	-	-	-	2	Unknown
Испод 15 г.									Under 15
Свега	14	5	6	1	-	-	-	2	All
15–19									15-19
Свега	636	59	113	269	178	-	-	17	All
Прво	466	37	60	184	170	-	-	15	First
Друго	142	15	41	77	7	-	-	2	Second
Треће	26	6	11	8	1	-	-	-	Third
Четврто	2	1	1	-	-	-	-	-	Fourth
Пето и више	-	-	-	-	-	-	-	-	Fifth and over
Непознато	-	-	-	-	-	-	-	-	Unknown
20–24									20-24
Свега	2544	118	110	435	1650	40	165	26	All
Прво	1443	21	14	125	1083	31	147	22	First
Друго	780	36	36	166	512	9	17	4	Second
Треће	209	25	32	103	48	-	1	-	Third
Четврто	81	23	16	35	7	-	-	-	Fourth
Пето и више	31	13	12	6	-	-	-	-	Fifth and over
Непознато	-	-	-	-	-	-	-	-	Unknown
25–29									25-29
Свега	3960	102	78	364	2028	155	1191	42	All
Прво	1833	12	5	58	851	83	789	35	First
Друго	1443	7	10	117	875	60	371	3	Second
Треће	474	24	30	108	270	11	29	2	Third
Четврто	130	26	18	57	26	1	2	-	Fourth
Пето и више	80	33	15	24	6	-	-	2	Fifth and over
Непознато	-	-	-	-	-	-	-	-	Unknown
30–34									30-34
Свега	3465	77	36	286	1429	235	1379	23	All
Прво	1232	9	1	31	420	87	667	17	First
Друго	1373	1	4	76	592	105	593	2	Second
Треће	605	14	11	93	335	42	107	3	Third
Четврто	164	23	9	56	65	1	10	-	Fourth
Пето и више	91	30	11	30	17	-	2	1	Fifth and over
Непознато	-	-	-	-	-	-	-	-	Unknown
35–39									35-39
Свега	1595	17	14	167	611	148	624	14	All
Прво	452	1	2	19	141	40	239	10	First
Друго	616	1	2	39	241	73	260	-	Second
Треће	377	3	2	48	178	28	117	1	Third
Четврто	103	5	4	39	40	7	6	2	Fourth
Пето и више	47	7	4	22	11	-	2	1	Fifth and over
Непознато	-	-	-	-	-	-	-	-	Unknown
40–44									40-44
Свега	329	9	5	46	143	19	105	2	All
Прво	94	1	-	5	45	7	35	1	First
Друго	99	-	-	11	41	7	40	-	Second
Треће	84	1	2	10	41	4	25	1	Third
Четврто	29	3	-	11	10	-	5	-	Fourth
Пето и више	23	4	3	9	6	1	-	-	Fifth and over
Непознато	-	-	-	-	-	-	-	-	Unknown
45–49									45-49
Свега	20	1	-	2	9	2	5	1	All
Прво	14	-	-	2	5	1	5	1	First
Друго	2	-	-	-	1	1	-	-	Second
Треће	1	-	-	-	1	-	-	-	Third
Четврто	3	1	-	-	2	-	-	-	Fourth
Пето и више	-	-	-	-	-	-	-	-	Fifth and over
Непознато	-	-	-	-	-	-	-	-	Unknown
50 и више г.									50 and over
Свега	1	-	-	1	-	-	-	-	All
Прво	1	-	-	1	-	-	-	-	First
Друго	-	-	-	-	-	-	-	-	Second
Треће	-	-	-	-	-	-	-	-	Third
Четврто	-	-	-	-	-	-	-	-	Fourth
Пето и више	-	-	-	-	-	-	-	-	Fifth and over
Непознато	-	-	-	-	-	-	-	-	Unknown
Непознато									Unknown
Свега	35	5	3	9	9	-	2	7	All
	Регион Косово и Метохија / *Region Kosovo i Metohija*								
Свега	…	…	…	…	…	…	…	…	**All**

3.5. Живорођени према занимању мајке и реду рођења, 2019.
Live births, by occupation of mother and order of birth, 2019

Активност и занимање мајке	Укупно *Total*	Ред рођења живорођеног детета / *Order of live birth of child*						*Activity and occupation of mother*
		прво *First*	друго *Second*	треће *Third*	четврто *Fourth*	пето и више *Fifth and over*	непо-знато *Unknown*	
	РЕПУБЛИКА СРБИЈА / REPUBLIC OF SERBIA							
Укупно	**64399**	**29656**	**22701**	**8535**	**2337**	**1168**	**2**	**Total**
Економски активне	53769	24763	19516	7048	1731	711	-	Economically active
Економски активне – обављају занимање	40024	19093	15048	4895	820	168	-	Economically active performing an occupation
Руководиоци (директори), функционери и законодавци	1069	505	403	136	14	11	-	Managers
Стручњаци и уметници	12353	6388	4733	1091	120	21	-	Professionals and artists
Инжењери, стручни сарадници и техничари	6571	3093	2552	808	99	19	-	Technicians and associate professionals
Административни службеници	2823	1353	1072	331	56	11	-	Clerical support workers
Услужна и трговачка занимања	8296	3838	3074	1120	225	39	-	Service and sales workers
Пољопривредници, шумари, рибари и сродни	56	21	21	9	5	-	-	Skilled agricultural, forestry and fishery workers
Занатлије и сродни	1179	436	461	222	52	8	-	Craft and related trades workers
Руковаоци машинама и постројењима, монтери и возачи	314	141	112	44	14	3	-	Plant and machine operators and assemblers
Једноставна занимања	6805	2944	2499	1087	223	52	-	Elementary occupations
Остала и непознато	558	374	121	47	12	4	-	Other and unknown
Незапослене	13745	5670	4468	2153	911	543	-	Unemployed
Економски неактивне	10630	4893	3185	1487	606	457	2	Economically inactive
Деца млађа од 15 година	44	44	-	-	-	-	-	Children less than 15 years old
Пензионерке	15	6	5	4	-	-	-	Pensioners
Лица са приходима од имовине	53	20	15	15	1	2	-	Persons with income from property
Ученице / студенткиње (15 и више година)	820	664	137	15	2	2	-	Pupils or students (aged 15 and over)
Лица која обављају само кућне послове у свом домаћинству	6237	2331	2037	1036	461	372	-	Homemakers
Остало	3461	1828	991	417	142	81	2	Other
	СРБИЈА – СЕВЕР / *SRBIJA – SEVER*							
Свега	35138	17012	12232	4180	1112	602	-	All
Економски активне	30260	14678	10849	3550	830	353	-	Economically active
Економски активне – обављају занимање	24093	11988	8936	2647	442	80	-	Economically active performing an occupation
Руководиоци (директори), функционери и законодавци	801	386	297	100	9	9	-	Managers
Стручњаци и уметници	8444	4459	3214	685	76	10	-	Professionals and artists
Инжењери, стручни сарадници и техничари	4173	2038	1580	483	60	12	-	Technicians and associate professionals
Административни службеници	1793	850	696	205	34	8	-	Clerical support workers
Услужна и трговачка занимања	4869	2355	1771	602	122	19	-	Service and sales workers
Пољопривредници, шумари, рибари и сродни	40	16	15	6	3	-	-	Skilled agricultural, forestry and fishery workers
Занатлије и сродни	576	225	234	88	26	3	-	Craft and related trades workers
Руковаоци машинама и постројењима, монтери и возачи	241	114	81	34	10	2	-	Plant and machine operators and assemblers
Једноставна занимања	2858	1312	1007	426	98	15	-	Elementary occupations
Остала и непознато	298	233	41	18	4	2	-	Other and unknown
Незапослене	6167	2690	1913	903	388	273	-	Unemployed
Економски неактивне	4878	2334	1383	630	282	249	-	Economically inactive
Деца млађа од 15 година	25	25	-	-	-	-	-	Children less than 15 years old
Пензионерке	4	1	2	1	-	-	-	Pensioners
Лица са приходима од имовине	26	12	8	4	1	1	-	Persons with income from property
Ученице / студенткиње (15 и више година)	381	305	71	3	1	1	-	Pupils or students (aged 15 and over)
Лица која обављају само кућне послове у свом домаћинству	3193	1232	1003	508	234	216	-	Homemakers
Остало	1249	759	299	114	46	31	-	Other

3.5. Живорођени према занимању мајке и реду рођења, 2019. (наставак)
Live births, by occupation of mother and order of birth, 2019 (continued)

Активност и занимање мајке	Укупно *Total*	Ред рођења живорођеног детета / *Order of live birth of child*						*Activity and occupation of mother*
		прво *First*	друго *Second*	треће *Third*	четврто *Fourth*	пето и више *Fifth and over*	непо-знато *Unknown*	
	Београдски регион / *Beogradski region*							
Свега	**18153**	**9554**	**6221**	**1796**	**404**	**178**	**-**	**All**
Економски активне	16482	8570	5835	1645	326	106	-	Economically active
Економски активне – обављају занимање	13236	6927	4827	1268	182	32	-	Economically active performing an occupation
Руководиоци (директори), функционери и законодавци	523	277	175	63	5	3	-	Managers
Стручњаци и уметници	5479	2934	2082	413	42	8	-	Professionals and artists
Инжењери, стручни сарадници и техничари	2267	1170	836	225	29	7	-	Technicians and associate professionals
Административни службеници	864	436	317	94	14	3	-	Clerical support workers
Услужна и трговачка занимања	2554	1303	908	282	55	6	-	Service and sales workers
Пољопривредници, шумари, рибари и сродни	4	3	-	1	-	-	-	Skilled agricultural, forestry and fishery workers
Занатлије и сродни	101	47	34	15	4	1	-	Craft and related trades workers
Руковаоци машинама и постројењима, монтери и возачи	7	5	2	-	-	-	-	Plant and machine operators and assemblers
Једноставна занимања	1372	717	454	166	31	4	-	Elementary occupations
Остала и непознато	65	35	19	9	2	-	-	Other and unknown
Незапослене	3246	1643	1008	377	144	74	-	Unemployed
Економски неактивне	1671	984	386	151	78	72	-	Economically inactive
Деца млађа од 15 година	3	3	-	-	-	-	-	Children less than 15 years old
Пензионерке	1	1	-	-	-	-	-	Pensioners
Лица са приходима од имовине	10	6	2	1	-	1	-	Persons with income from property
Ученице / студенткиње (15 и више година)	134	107	24	1	1	1	-	Pupils or students (aged 15 and over)
Лица која обављају само кућне послове у свом домаћинству	610	243	159	98	50	60	-	Homemakers
Остало	913	624	201	51	27	10	-	Other
	Регион Војводине / *Region Vojvodine*							
Свега	**16985**	**7458**	**6011**	**2384**	**708**	**424**	**-**	**All**
Економски активне	13778	6108	5014	1905	504	247	-	Economically active
Економски активне – обављају занимање	10857	5061	4109	1379	260	48	-	Economically active performing an occupation
Руководиоци (директори), функционери и законодавци	278	109	122	37	4	6	-	Managers
Стручњаци и уметници	2965	1525	1132	272	34	2	-	Professionals and artists
Инжењери, стручни сарадници и техничари	1906	868	744	258	31	5	-	Technicians and associate professionals
Административни службеници	929	414	379	111	20	5	-	Clerical support workers
Услужна и трговачка занимања	2315	1052	863	320	67	13	-	Service and sales workers
Пољопривредници, шумари, рибари и сродни	36	13	15	5	3	-	-	Skilled agricultural, forestry and fishery workers
Занатлије и сродни	475	178	200	73	22	2	-	Craft and related trades workers
Руковаоци машинама и постројењима, монтери и возачи	234	109	79	34	10	2	-	Plant and machine operators and assemblers
Једноставна занимања	1486	595	553	260	67	11	-	Elementary occupations
Остала и непознато	233	198	22	9	2	2	-	Other and unknown
Незапослене	2921	1047	905	526	244	199	-	Unemployed
Економски неактивне	3207	1350	997	479	204	177	-	Economically inactive
Деца млађа од 15 година	22	22	-	-	-	-	-	Children less than 15 years old
Пензионерке	3	-	2	1	-	-	-	Pensioners
Лица са приходима од имовине	16	6	6	3	1	-	-	Persons with income from property
Ученице / студенткиње (15 и више година)	247	198	47	2	-	-	-	Pupils or students (aged 15 and over)
Лица која обављају само кућне послове у свом домаћинству	2583	989	844	410	184	156	-	Homemakers
Остало	336	135	98	63	19	21	-	Other

3.5. Живорођени према занимању мајке и реду рођења, 2019. (наставак)
Live births, by occupation of mother and order of birth, 2019 (continued)

Активност и занимање мајке	Укупно *Total*	Ред рођења живорођеног детета / *Order of live birth of child*						*Activity and occupation of mother*
		прво *First*	друго *Second*	треће *Third*	четврто *Fourth*	пето и више *Fifth and over*	непо-знато *Unknown*	
	СРБИЈА – ЈУГ / *SRBIJA – JUG*							
Свега	29261	12644	10469	4355	1225	566	2	All
Економски активне	23509	10085	8667	3498	901	358	-	Economically active
Економски активне – обављају занимање	15931	7105	6112	2248	378	88	-	Economically active performing an occupation
Руководиоци (директори), функционери и законодавци	268	119	106	36	5	2	-	Managers
Стручњаци и уметници	3909	1929	1519	406	44	11	-	Professionals and artists
Инжењери, стручни сарадници и техничари	2398	1055	972	325	39	7	-	Technicians and associate professionals
Административни службеници	1030	503	376	126	22	3	-	Clerical support workers
Услужна и трговачка занимања	3427	1483	1303	518	103	20	-	Service and sales workers
Пољопривредници, шумари, рибари и сродни	16	5	6	3	2	-	-	Skilled agricultural, forestry and fishery workers
Занатлије и сродни	603	211	227	134	26	5	-	Craft and related trades workers
Руковаоци машинама и постројењима, монтери и возачи	73	27	31	10	4	1	-	Plant and machine operators and assemblers
Једноставна занимања	3947	1632	1492	661	125	37	-	Elementary occupations
Остала и непознато	260	141	80	29	8	2	-	Other and unknown
Незапослене	7578	2980	2555	1250	523	270	-	Unemployed
Економски неактивне	5752	2559	1802	857	324	208	2	Economically inactive
Деца млађа од 15 година	19	19	-	-	-	-	-	Children less than 15 years old
Пензионерке	11	5	3	3	-	-	-	Pensioners
Лица са приходима од имовине	27	8	7	11	-	1	-	Persons with income from property
Ученице / студенткиње (15 и више година)	439	359	66	12	1	1	-	Pupils or students (aged 15 and over)
Лица која обављају само кућне послове у свом домаћинству	3044	1099	1034	528	227	156	-	Homemakers
Остало	2212	1069	692	303	96	50	2	Other
	Регион Шумадије и Западне Србије / *Region Šumadije i Zapadne Srbije*							
Свега	**16662**	**7075**	**6007**	**2574**	**712**	**294**	**-**	**All**
Економски активне	13737	5695	5104	2146	582	210	-	Economically active
Економски активне – обављају занимање	9104	3942	3455	1386	261	60	-	Economically active performing an occupation
Руководиоци (директори), функционери и законодавци	171	72	69	25	4	1	-	Managers
Стручњаци и уметници	2363	1147	917	260	31	8	-	Professionals and artists
Инжењери, стручни сарадници и техничари	1386	582	556	211	30	7	-	Technicians and associate professionals
Административни службеници	667	311	253	85	15	3	-	Clerical support workers
Услужна и трговачка занимања	2071	865	792	327	72	15	-	Service and sales workers
Пољопривредници, шумари, рибари и сродни	15	5	6	2	2	-	-	Skilled agricultural, forestry and fishery workers
Занатлије и сродни	408	146	146	91	21	4	-	Craft and related trades workers
Руковаоци машинама и постројењима, монтери и возачи	51	19	21	8	2	1	-	Plant and machine operators and assemblers
Једноставна занимања	1808	722	637	354	76	19	-	Elementary occupations
Остала и непознато	164	73	58	23	8	2	-	Other and unknown
Незапослене	4633	1753	1649	760	321	150	-	Unemployed
Економски неактивне	2925	1380	903	428	130	84	-	Economically inactive
Деца млађа од 15 година	5	5	-	-	-	-	-	Children less than 15 years old
Пензионерке	7	3	2	2	-	-	-	Pensioners
Лица са приходима од имовине	20	5	6	8	-	1	-	Persons with income from property
Ученице / студенткиње (15 и више година)	280	220	48	10	1	1	-	Pupils or students (aged 15 and over)
Лица која обављају само кућне послове у свом домаћинству	1155	456	370	194	78	57	-	Homemakers
Остало	1458	691	477	214	51	25	-	Other

3.5. Живорођени према занимању мајке и реду рођења, 2019. (наставак)
Live births, by occupation of mother and order of birth, 2019 (continued)

Активност и занимање мајке	Укупно *Total*	Ред рођења живорођеног детета / *Order of live birth of child*						*Activity and occupation of mother*
		прво *First*	друго *Second*	треће *Third*	четврто *Fourth*	пето и више *Fifth and over*	непознато *Unknown*	
	Регион Јужне и Источне Србије / *Region Južne i Istočne Srbije*							
Свега	**12599**	**5569**	**4462**	**1781**	**513**	**272**	**2**	**All**
Економски активне	9772	4390	3563	1352	319	148	-	Economically active
Економски активне – обављају занимање	6827	3163	2657	862	117	28	-	Economically active performing an occupation
Руководиоци (директори), функционери и законодавци	97	47	37	11	1	1	-	Managers
Стручњаци и уметници	1546	782	602	146	13	3	-	Professionals and artists
Инжењери, стручни сарадници и техничари	1012	473	416	114	9	-	-	Technicians and associate professionals
Административни службеници	363	192	123	41	7	-	-	Clerical support workers
Услужна и трговачка занимања	1356	618	511	191	31	5	-	Service and sales workers
Пољопривредници, шумари, рибари и сродни	1	-	-	1	-	-	-	Skilled agricultural, forestry and fishery workers
Занатлије и сродни	195	65	81	43	5	1	-	Craft and related trades workers
Руковаоци машинама и постројењима, монтери и возачи	22	8	10	2	2	-	-	Plant and machine operators and assemblers
Једноставна занимања	2139	910	855	307	49	18	-	Elementary occupations
Остала и непознато	96	68	22	6	-	-	-	Other and unknown
Незапослене	2945	1227	906	490	202	120	-	Unemployed
Економски неактивне	2827	1179	899	429	194	124	2	Economically inactive
Деца млађа од 15 година	14	14	-	-	-	-	-	Children less than 15 years old
Пензионерке	4	2	1	1	-	-	-	Pensioners
Лица са приходима од имовине	7	3	1	3	-	-	-	Persons with income from property
Ученице / студенткиње (15 и више година)	159	139	18	2	-	-	-	Pupils or students (aged 15 and over)
Лица која обављају само кућне послове у свом домаћинству	1889	643	664	334	149	99	-	Homemakers
Остало	754	378	215	89	45	25	2	Other
	Регион Косово и Метохија / *Region Kosovo i Metohija*							
Свега	**...**	**...**	**...**	**...**	**...**	**...**	**...**	**All**

3.6. Живорођени према реду рођења, броју сада живе деце и према старости мајке, 2019.
Live births, by order of birth, number of currently alive children and age of mother, 2019

Ред рођења живорођеног детета	Број сада живе деце (са овим дететом)	Укупно *Total*	Старост мајке / *Age of mother*										*Number of currently alive children (including this child)*	*Order of live birth*
			испод 15 г. *Under 15*	15–19	20–24	25–29	30–34	35–39	40–44	45–49	50 и више г. *50 and over*	непознато *Unknown*		
		РЕПУБЛИКА СРБИЈА / *REPUBLIC OF SERBIA*												
Укупно		**64399**	**44**	**2339**	**10251**	**18799**	**19884**	**10478**	**2252**	**163**	**13**	**176**		**Total**
	Једно	29789	44	1746	6232	9566	7872	3374	741	88	9	117	One	
	Двоје	22721	-	503	2881	6378	7996	4112	776	39	2	34	Two	
	Троје	8487	-	79	790	2047	2904	2154	474	22	2	15	Three	
	Четворо	2263	-	11	259	513	760	554	154	8	-	4	Four	
	Петоро и више	1137	-	-	89	295	352	284	107	6	-	4	Five and over	
	Непознато	2	-	-	-	-	-	-	-	-	-	2	Unknown	
Прво														First
	Свега	29656	44	1739	6215	9533	7833	3344	737	88	8	115	All	
	Једно	29656	44	1739	6215	9533	7833	3344	737	88	8	115	One	
Друго														Second
	Свега	22701	-	509	2883	6375	7988	4098	772	39	2	35	All	
	Једно	114	-	6	16	31	34	23	2	-	-	2	One	
	Двоје	22587	-	503	2867	6344	7954	4075	770	39	2	33	Two	
Треће														Third
	Свега	8535	-	80	797	2061	2920	2163	474	22	3	15	All	
	Једно	17	-	1	1	2	5	5	2	-	1	-	One	
	Двоје	123	-	-	14	32	39	32	6	-	-	-	Two	
	Троје	8395	-	79	782	2027	2876	2126	466	22	2	15	Three	
Четврто														Fourth
	Свега	2337	-	11	264	529	779	582	160	8	-	4	All	
	Једно	1	-	-	-	-	-	1	-	-	-	-	One	
	Двоје	10	-	-	-	2	3	5	-	-	-	-	Two	
	Троје	89	-	-	8	20	25	28	8	-	-	-	Three	
	Четворо	2237	-	11	256	507	751	548	152	8	-	4	Four	
Пето и више														Fifth
	Свега	1168	-	-	92	301	364	291	109	6	-	5	All	
	Једно	1	-	-	-	-	-	1	-	-	-	-	One	
	Двоје	1	-	-	-	-	-	-	-	-	-	1	Two	
	Троје	3	-	-	-	-	3	-	-	-	-	-	Three	
	Четворо	26	-	-	3	6	9	6	2	-	-	-	Four	
	Петоро и више	1137	-	-	89	295	352	284	107	6	-	4	Five and over	
Непознато														
	Свега	2	-	-	-	-	-	-	-	-	-	2	All	Unknown

3.6. Живорођени према реду рођења, броју сада живе деце и према старости мајке, 2019. (наставак)
Live births, by order of birth, number of currently alive children and age of mother, 2019 (continued)

Ред рођења живорођеног детета	Број сада живе деце (са овим дететом)	Укупно *Total*	Старост мајке / *Age of mother*										*Number of currently alive children (including this child)*	*Order of live birth*
			испод 15 г. *Under 15*	15–19	20–24	25–29	30–34	35–39	40–44	45–49	50 и више г. *50 and over*	непознато *Unknown*		
		СРБИЈА – СЕВЕР / *СРБИЈА – СЕВЕР*												
СВЕГА		35138	25	1069	4549	9545	11697	6565	1452	109	7	120		ALL
	Једно	17075	25	784	2863	5310	5122	2316	508	56	7	84	One	
	Двоје	12229	-	237	1153	2966	4652	2642	530	27	-	22	Two	
	Троје	4164	-	40	349	877	1409	1181	282	18	-	8	Three	
	Четворо	1083	-	8	139	237	341	267	83	5	-	3	Four	
	Петоро и више	587	-	-	45	155	173	159	49	3	-	3	Five and over	
	Непознато	-	-	-	-	-	-	-	-	-	-	-	Unknown	
Прво														First
	Свега	17012	25	781	2857	5301	5098	2299	505	56	6	84	All	
	Једно	17012	25	781	2857	5301	5098	2299	505	56	6	84	One	
Друго														Second
	Свега	12232	-	240	1150	2963	4663	2638	529	27	-	22	All	
	Једно	54	-	3	6	8	23	13	1	-	-	-	One	
	Двоје	12178	-	237	1144	2955	4640	2625	528	27	-	22	Two	
Треће														Third
	Свега	4180	-	40	355	881	1407	1186	284	18	1	8	All	
	Једно	7	-	-	-	1	1	2	2	-	1	-	One	
	Двоје	43	-	-	9	10	9	13	2	-	-	-	Two	
	Троје	4130	-	40	346	870	1397	1171	280	18	-	8	Three	
Четврто														Fourth
	Свега	1112	-	8	141	244	348	279	84	5	-	3	All	
	Једно	1	-	-	-	-	-	1	-	-	-	-	One	
	Двоје	8	-	-	-	1	3	4	-	-	-	-	Two	
	Троје	32	-	-	3	7	10	10	2	-	-	-	Three	
	Четворо	1071	-	8	138	236	335	264	82	5	-	3	Four	
Пето и више														Fifth
	Свега	602	-	-	46	156	181	163	50	3	-	3	All	
	Једно	1	-	-	-	-	-	1	-	-	-	-	One	
	Двоје	-	-	-	-	-	-	-	-	-	-	-	Two	
	Троје	2	-	-	-	-	2	-	-	-	-	-	Three	
	Четворо	12	-	-	1	1	6	3	1	-	-	-	Four	
	Петоро и више	587	-	-	45	155	173	159	49	3	-	3	Five and over	
Непознато														
	Свега	-	-	-	-	-	-	-	-	-	-	-	All	Unknown
		Београдски регион / *Beogradski region*												
Свега		**18153**	**3**	**336**	**1767**	**4576**	**6488**	**3890**	**915**	**82**	**6**	**90**		**All**
	Једно	9575	3	254	1230	2907	3193	1511	364	43	6	64	One	
	Двоје	6231	-	70	377	1269	2526	1604	344	22	-	19	Two	
	Троје	1780	-	10	99	281	597	622	154	13	-	4	Three	
	Четворо	396	-	2	39	76	126	108	41	3	-	1	Four	
	Петоро и више	171	-	-	22	43	46	45	12	1	-	2	Five and over	
	Непознато	-	-	-	-	-	-	-	-	-	-	-	Unknown	
Прво														First
	Свега	9554	3	254	1229	2904	3184	1505	362	43	6	64	All	
	Једно	9554	3	254	1229	2904	3184	1505	362	43	6	64	One	
Друго														Second
	Свега	6221	-	70	375	1268	2526	1598	343	22	-	19	All	
	Једно	17	-	-	1	3	8	4	1	-	-	-	One	
	Двоје	6204	-	70	374	1265	2518	1594	342	22	-	19	Two	
Треће														Third
	Свега	1796	-	10	102	284	600	628	155	13	-	4	All	
	Једно	2	-	-	-	-	1	-	1	-	-	-	One	
	Двоје	21	-	-	3	4	5	7	2	-	-	-	Two	
	Троје	1773	-	10	99	280	594	621	152	13	-	4	Three	
Четврто														Fourth
	Свега	404	-	2	39	76	129	111	43	3	-	1	All	
	Једно	1	-	-	-	-	-	1	-	-	-	-	One	
	Двоје	6	-	-	-	-	3	3	-	-	-	-	Two	
	Троје	6	-	-	-	1	2	1	2	-	-	-	Three	
	Четворо	391	-	2	39	75	124	106	41	3	-	1	Four	
Пето и више														Fifth
	Свега	178	-	-	22	44	49	48	12	1	-	2	All	
	Једно	1	-	-	-	-	-	1	-	-	-	-	One	
	Двоје	-	-	-	-	-	-	-	-	-	-	-	Two	
	Троје	1	-	-	-	-	1	-	-	-	-	-	Three	
	Четворо	5	-	-	-	1	2	2	-	-	-	-	Four	
	Петоро и више	171	-	-	22	43	46	45	12	1	-	2	Five and over	
Непознато														
	Свега	-	-	-	-	-	-	-	-	-	-	-	All	Unknown

3.6. Живорођени према реду рођења, броју сада живе деце и према старости мајке, 2019. (наставак)
Live births, by order of birth, number of currently alive children and age of mother, 2019 (continued)

Ред рођења живорођеног детета	Број сада живе деце (са овим дететом)	Укупно *Total*	Старост мајке / *Age of mother*										*Number of currently alive children (including this child)*	*Order of live birth*
			испод 15 г. *Under 15*	15–19	20–24	25–29	30–34	35–39	40–44	45–49	50 и више г. *50 and over*	непознато *Unknown*		
		Регион Војводине / *Region Vojvodine*												
Свега		**16985**	**22**	**733**	**2782**	**4969**	**5209**	**2675**	**537**	**27**	**1**	**30**		**All**
	Једно	7500	22	530	1633	2403	1929	805	144	13	1	20	One	
	Двоје	5998	-	167	776	1697	2126	1038	186	5	-	3	Two	
	Троје	2384	-	30	250	596	812	559	128	5	-	4	Three	
	Четворо	687	-	6	100	161	215	159	42	2	-	2	Four	
	Петоро и више	416	-	-	23	112	127	114	37	2	-	1	Five and over	
	Непознато	-											Unknown	
Прво														First
	Свега	7458	22	527	1628	2397	1914	794	143	13	-	20	All	
	Једно	7458	22	527	1628	2397	1914	794	143	13	-	20	One	
Друго														Second
	Свега	6011	-	170	775	1695	2137	1040	186	5	-	3	All	
	Једно	37	-	3	5	5	15	9	-	-	-	-	One	
	Двоје	5974	-	167	770	1690	2122	1031	186	5	-	3	Two	
Треће														Third
	Свега	2384	-	30	253	597	807	558	129	5	1	4	All	
	Једно	5	-	-	-	1	-	2	1	-	1	-	One	
	Двоје	22	-	-	6	6	4	6	-	-	-	-	Two	
	Троје	2357	-	30	247	590	803	550	128	5	-	4	Three	
Четврто														Fourth
	Свега	708	-	6	102	168	219	168	41	2	-	2	All	
	Једно	-	-	-	-	-	-	-	-	-	-	-	One	
	Двоје	2	-	-	-	1	-	1	-	-	-	-	Two	
	Троје	26	-	-	3	6	8	9	-	-	-	-	Three	
	Четворо	680	-	6	99	161	211	158	41	2	-	2	Four	
Пето и више														Fifth and over
	Свега	424	-	-	24	112	132	115	38	2	-	1	All	
	Једно	-	-	-	-	-	-	-	-	-	-	-	One	
	Двоје	-	-	-	-	-	-	-	-	-	-	-	Two	
	Троје	1	-	-	-	-	1	-	-	-	-	-	Three	
	Четворо	7	-	-	1	-	4	1	1	-	-	-	Four	
	Петоро и више	416	-	-	23	112	127	114	37	2	-	1	Five and over	
Непознато														
	Свега	-	-	-	-	-	-	-	-	-	-	-	All	Unknown
		СРБИЈА – ЈУГ / *SRBIJA – JUG*												
СВЕГА		29261	19	1270	5702	9254	8187	3913	800	54	6	56		All
	Једно	12714	19	962	3369	4256	2750	1058	233	32	2	33	One	
	Двоје	10492	-	266	1728	3412	3344	1470	246	12	2	12	Two	
	Троје	4323	-	39	441	1170	1495	973	192	4	2	7	Three	
	Четворо	1180	-	3	120	276	419	287	71	3	-	1	Four	
	Петоро и више	550	-	-	44	140	179	125	58	3	-	1	Five and over	
	Непознато	2	-	-	-	-	-	-	-	-	-	2	Unknown	
Прво														First
	Свега	12644	19	958	3358	4232	2735	1045	232	32	2	31	All	
	Једно	12644	19	958	3358	4232	2735	1045	232	32	2	31	One	
Друго														Second
	Свега	10469	-	269	1733	3412	3325	1460	243	12	2	13	All	
	Једно	60	-	3	10	23	11	10	1	-	-	2	One	
	Двоје	10409	-	266	1723	3389	3314	1450	242	12	2	11	Two	
Треће														Third
	Свега	4355	-	40	442	1180	1513	977	190	4	2	7	All	
	Једно	10	-	1	1	1	4	3	-	-	-	-	One	
	Двоје	80	-	-	5	22	30	19	4	-	-	-	Two	
	Троје	4265	-	39	436	1157	1479	955	186	4	2	7	Three	
Четврто														Fourth
	Свега	1225	-	3	123	285	431	303	76	3	-	1	All	
	Једно	-	-	-	-	-	-	-	-	-	-	-	One	
	Двоје	2	-	-	-	1	-	1	-	-	-	-	Two	
	Троје	57	-	-	5	13	15	18	6	-	-	-	Three	
	Четворо	1166	-	3	118	271	416	284	70	3	-	1	Four	
Пето и више														Fifth and over
	Свега	566	-	-	46	145	183	128	59	3	-	2	All	
	Једно	-	-	-	-	-	-	-	-	-	-	-	One	
	Двоје	1	-	-	-	-	-	-	-	-	-	1	Two	
	Троје	1	-	-	-	-	1	-	-	-	-	-	Three	
	Четворо	14	-	-	2	5	3	3	1	-	-	-	Four	
	Петоро и више	550	-	-	44	140	179	125	58	3	-	1	Five and over	
Непознато														
	Свега	2	-	-	-	-	-	-	-	-	-	2	All	Unknown

3.6. Живорођени према реду рођења, броју сада живе деце и према старости мајке, 2019. (наставак)
Live births, by order of birth, number of currently alive children and age of mother, 2019 (continued)

Ред рођења живорођеног детета	Број сада живе деце (са овим дететом)	Укупно *Total*	Старост мајке / *Age of mother*										*Number of currently alive children (including this child)*	*Order of live birth*
			испод 15 г. *Under 15*	15–19	20–24	25–29	30–34	35–39	40–44	45–49	50 и више г. *50 and over*	непознато *Unknown*		
		Регион Шумадије и Западне Србије / *Region Šumadije i Zapadne Srbije*												
Свега		**16662**	**5**	**634**	**3158**	**5294**	**4722**	**2318**	**471**	**34**	**5**	**21**		**All**
	Једно	7117	5	494	1921	2411	1514	603	138	18	1	12	One	
	Двоје	6021	-	126	951	1969	1959	851	147	10	2	6	Two	
	Троје	2549	-	13	231	700	898	596	104	3	2	2	Three	
	Четворо	688	-	1	40	151	260	190	46	-	-	-	Four	
	Петоро и више	287	-	-	15	63	91	78	36	3	-	1	Five and over	
	Непознато	-	-	-	-	-	-	-	-	-	-	-	Unknown	
Прво														First
	Свега	7075	5	492	1915	2399	1503	593	138	18	1	11	All	
	Једно	7075	5	492	1915	2399	1503	593	138	18	1	11	One	
Друго		-	-	-	-	-	-	-	-	-	-	-		Second
	Свега	6007	-	127	953	1969	1952	844	144	10	2	6	All	
	Једно	37	-	1	6	12	9	8	-	-	-	1	One	
	Двоје	5970	-	126	947	1957	1943	836	144	10	2	5	Two	
Треће														Third
	Свега	2574	-	14	233	706	908	600	106	3	2	2	All	
	Једно	5	-	1	-	-	2	2	-	-	-	-	One	
	Двоје	50	-	-	4	12	16	15	3	-	-	-	Two	
	Троје	2519	-	13	229	694	890	583	103	3	2	2	Three	
Четврто														Fourth
	Свега	712	-	1	42	155	267	200	47	-	-	-	All	
	Једно	-	-	-	-	-	-	-	-	-	-	-	One	
	Двоје	-	-	-	-	-	-	-	-	-	-	-	Two	
	Троје	30	-	-	2	6	8	13	1	-	-	-	Three	
	Четворо	682	-	1	40	149	259	187	46	-	-	-	Four	
Пето и више														Fifth and over
	Свега	294	-	-	15	65	92	81	36	3	-	2	All	
	Једно	-	-	-	-	-	-	-	-	-	-	-	One	
	Двоје	1	-	-	-	-	-	-	-	-	-	1	Two	
	Троје	-	-	-	-	-	-	-	-	-	-	-	Three	
	Четворо	6	-	-	-	2	1	3	-	-	-	-	Four	
	Петоро и више	287	-	-	15	63	91	78	36	3	-	1	Five and over	
Непознато														
	Свега	-	-	-	-	-	-	-	-	-	-	-	All	Unknown
		Регион Јужне и Источне Србије / *Region Južne i Istočne Srbije*												
Свега		**12599**	**14**	**636**	**2544**	**3960**	**3465**	**1595**	**329**	**20**	**1**	**35**		**All**
	Једно	5597	14	468	1448	1845	1236	455	95	14	1	21	One	
	Двоје	4471	-	140	777	1443	1385	619	99	2	-	6	Two	
	Троје	1774	-	26	210	470	597	377	88	1	-	5	Three	
	Четворо	492	-	2	80	125	159	97	25	3	-	1	Four	
	Петоро и више	263	-	-	29	77	88	47	22	-	-	-	Five and over	
	Непознато	2	-	-	-	-	-	-	-	-	-	2	Unknown	
Прво														First
	Свега	5569	14	466	1443	1833	1232	452	94	14	1	20	All	
	Једно	5569	14	466	1443	1833	1232	452	94	14	1	20	One	
Друго														Second
	Свега	4462	-	142	780	1443	1373	616	99	2	-	7	All	
	Једно	23	-	2	4	11	2	2	1	-	-	1	One	
	Двоје	4439	-	140	776	1432	1371	614	98	2	-	6	Two	
Треће														Third
	Свега	1781	-	26	209	474	605	377	84	1	-	5	All	
	Једно	5	-	-	1	1	2	1	-	-	-	-	One	
	Двоје	30	-	-	1	10	14	4	1	-	-	-	Two	
	Троје	1746	-	26	207	463	589	372	83	1	-	5	Three	
Четврто														Fourth
	Свега	513	-	2	81	130	164	103	29	3	-	1	All	
	Једно	-	-	-	-	-	-	-	-	-	-	-	One	
	Двоје	2	-	-	-	1	-	1	-	-	-	-	Two	
	Троје	27	-	-	3	7	7	5	5	-	-	-	Three	
	Четворо	484	-	2	78	122	157	97	24	3	-	1	Four	
Пето и више														Fifth and over
	Свега	272	-	-	31	80	91	47	23	-	-	-	All	
	Једно	-	-	-	-	-	-	-	-	-	-	-	One	
	Двоје	-	-	-	-	-	-	-	-	-	-	-	Two	
	Троје	1	-	-	-	-	1	-	-	-	-	-	Three	
	Четворо	8	-	-	2	3	2	-	1	-	-	-	Four	
	Петоро и више	263	-	-	29	77	88	47	22	-	-	-	Five and over	
Непознато														
	Свега	2	-	-	-	-	-	-	-	-	-	2	All	Unknown
		Регион Косово и Метохија / *Region Kosovo i Metohija*												
Свега		...	...	...	...	...	...	...	...	...	...	...		**All**

3.7. Живорођени према националној припадности мајке и реду рођења, 2019.
Live births, by national affiliation of mother and order of birth, 2019

Национална припадност мајке	Укупно *Total*	Ред рођења живорођеног детета / *Order of live birth child*						*National affiliation of mother*
		прво *First*	друго *Second*	треће *Third*	четврто *Fourth*	пето и више *Fifth and over*	непознато Unknown	
	РЕПУБЛИКА СРБИЈА / *REPUBLIC OF SERBIA*							
Укупно	**64399**	**29656**	**22701**	**8535**	**2337**	**1168**	**2**	**Total**
Српкиње	51974	24548	19123	6494	1361	448	-	Serbs
Албанке	691	276	209	153	41	12	-	Albanians
Бошњакиње	2369	906	720	467	207	69	-	Bosniaks
Бугарке	53	28	21	3	-	1	-	Bulgarians
Буњевке	94	37	40	11	3	3	-	Bunians
Влахиње	18	7	6	3	-	2	-	Vlachs
Горанке	74	20	32	15	6	1	-	„Goranci“
Југословенке	5	3	2	-	-	-	-	Yugoslavs
Мађарице	1631	648	597	251	82	53	-	Hungarians
Македонке	79	33	27	14	4	1	-	Macedonians
Муслиманке	501	164	151	96	55	35	-	Moslems
Немице	10	3	3	2	2	-	-	Germans
Ромкиње	3016	847	693	602	445	429	-	Romanies
Румунке	179	73	49	30	14	13	-	Romanians
Рускиње	78	38	19	17	2	2	-	Russians
Русинке	97	48	28	18	2	1	-	Ruthenians
Словакиње	350	140	142	49	11	8	-	Slovaks
Словенке	9	3	3	1	2	-	-	Slovenes
Украјинке	55	20	19	14	1	1	-	Ukrainians
Хрватице	283	144	97	30	6	6	-	Croats
Црногорке	106	45	37	21	3	-	-	Montenegrins
Чехиње	6	4	1	1	-	-	-	Czechs
Остало	130	68	43	13	4	2	-	Others
Неизјашњене и неопредељене	756	343	272	89	29	23	-	Non-declared and undefined
Регионална припадност	30	11	12	6	-	1	-	Regional affiliation
Непознато	1805	1199	355	135	57	57	2	Unknown
	СРБИЈА – СЕВЕР / *SRBIJA – SEVER*							
СВЕГА	35138	17012	12232	4180	1112	602	-	All
Српкиње	28250	13958	10205	3214	673	200	-	Serbs
Албанке	40	19	8	12	-	1	-	Albanians
Бошњакиње	21	10	7	4	-	-	-	Bosniaks
Бугарке	7	3	4	-	-	-	-	Bulgarians
Буњевке	94	37	40	11	3	3	-	Bunians
Влахиње	5	3	1	1	-	-	-	Vlachs
Горанке	56	18	23	12	3	-	-	„Goranci“
Југословенке	5	3	2	-	-	-	-	Yugoslavs
Мађарице	1618	644	593	249	79	53	-	Hungarians
Македонке	57	22	19	12	4	-	-	Macedonians
Муслиманке	202	59	60	34	28	21	-	Moslems
Немице	9	2	3	2	2	-	-	Germans
Ромкиње	1499	419	347	279	220	234	-	Romanies
Румунке	166	69	46	27	11	13	-	Romanians
Рускиње	56	27	15	12	1	1	-	Russians
Русинке	96	48	27	18	2	1	-	Ruthenians
Словакиње	348	140	142	48	11	7	-	Slovaks
Словенке	9	3	3	1	2	-	-	Slovenes
Украјинке	43	18	14	10	-	1	-	Ukrainians
Хрватице	270	139	94	26	6	5	-	Croats
Црногорке	98	41	36	18	3	-	-	Montenegrins
Чехиње	4	3	-	1	-	-	-	Czechs
Остало	85	44	29	7	3	2	-	Others
Неизјашњене и неопредељене	705	313	260	82	28	22	-	Non-declared and undefined
Регионална припадност	19	9	6	4	-	-	-	Regional affiliation
Непознато	1376	961	248	96	33	38	-	Unknown
	Београдски регион / *Beogradski region*							
Свега	**18153**	**9554**	**6221**	**1796**	**404**	**178**	**-**	**All**
Српкиње	16163	8471	5791	1569	268	64	-	Serbs
Албанке	14	8	2	3	-	1	-	Albanians
Бошњакиње	16	7	5	4	-	-	-	Bosniaks
Бугарке	2	-	2	-	-	-	-	Bulgarians
Буњевке	-	-	-	-	-	-	-	Bunians
Влахиње	4	2	1	1	-	-	-	Vlachs
Горанке	46	16	21	8	1	-	-	„Goranci“
Југословенке	2	2	-	-	-	-	-	Yugoslavs
Мађарице	17	11	3	3	-	-	-	Hungarians
Македонке	19	7	7	4	1	-	-	Macedonians
Муслиманке	116	35	34	22	17	8	-	Moslems
Немице	-	-	-	-	-	-	-	Germans
Ромкиње	538	176	120	94	77	71	-	Romanies
Румунке	12	6	3	-	1	2	-	Romanians

3.7. Живорођени према националној припадности мајке и реду рођења, 2019. (наставак)
Live births, by national affiliation of mother and order of birth, 2019 (continued)

Национална припадност мајке	Укупно *Total*	Ред рођења живорођеног детета / *Order of live birth child*						*National affiliation of mother*
		прво *First*	друго *Second*	треће *Third*	четврто *Fourth*	пето и више *Fifth and over*	непознато Unknown	
Рускиње	37	20	7	8	1	1	-	Russians
Русинке	-	-	-	-	-	-	-	Ruthenians
Словакиње	12	6	5	1	-	-	-	Slovaks
Словенке	1	-	-	-	1	-	-	Slovenes
Украјинке	8	6	2	-	-	-	-	Ukrainians
Хрватице	7	3	2	1	1	-	-	Croats
Црногорке	16	9	5	1	1	-	-	Montenegrins
Чехиње	2	2	-	-	-	-	-	Czechs
Остало	50	30	14	3	1	2	-	Others
Неизјашњене и неопредељене	110	68	23	9	6	4	-	Non-declared and undefined
Регионална припадност	12	7	3	2	-	-	-	Regional affiliation
Непознато	949	662	171	63	28	25	-	Unknown
	Регион Војводине / *Region Vojvodine*							
Свега	**16985**	**7458**	**6011**	**2384**	**708**	**424**	**-**	**All**
Српкиње	12087	5487	4414	1645	405	136	-	Serbs
Албанке	26	11	6	9	-	-	-	Albanians
Бошњакиње	5	3	2	-	-	-	-	Bosniaks
Бугарке	5	3	2	-	-	-	-	Bulgarians
Буњевке	94	37	40	11	3	3	-	Bunians
Влахиње	1	1	-	-	-	-	-	Vlachs
Горанке	10	2	2	4	2	-	-	„Goranci“
Југословенке	3	1	2	-	-	-	-	Yugoslavs
Мађарице	1601	633	590	246	79	53	-	Hungarians
Македонке	38	15	12	8	3	-	-	Macedonians
Муслиманке	86	24	26	12	11	13	-	Moslems
Немице	9	2	3	2	2	-	-	Germans
Ромкиње	961	243	227	185	143	163	-	Romanies
Румунке	154	63	43	27	10	11	-	Romanians
Рускиње	19	7	8	4	-	-	-	Russians
Русинке	96	48	27	18	2	1	-	Ruthenians
Словакиње	336	134	137	47	11	7	-	Slovaks
Словенке	8	3	3	1	1	-	-	Slovenes
Украјинке	35	12	12	10	-	1	-	Ukrainians
Хрватице	263	136	92	25	5	5	-	Croats
Црногорке	82	32	31	17	2	-	-	Montenegrins
Чехиње	2	1	-	1	-	-	-	Czechs
Остало	35	14	15	4	2	-	-	Others
Неизјашњене и неопредељене	595	245	237	73	22	18	-	Non-declared and undefined
Регионална припадност	7	2	3	2	-	-	-	Regional affiliation
Непознато	427	299	77	33	5	13	-	Unknown
	СРБИЈА – ЈУГ / *SRBIJA – JUG*							
СВЕГА	29261	12644	10469	4355	1225	566	2	All
Српкиње	23724	10590	8918	3280	688	248	-	Serbs
Албанке	651	257	201	141	41	11	-	Albanians
Бошњакиње	2348	896	713	463	207	69	-	Bosniaks
Бугарке	46	25	17	3	-	1	-	Bulgarians
Буњевке	-	-	-	-	-	-	-	Bunians
Влахиње	13	4	5	2	-	2	-	Vlachs
Горанке	18	2	9	3	3	1	-	„Goranci“
Југословенке	-	-	-	-	-	-	-	Yugoslavs
Мађарице	13	4	4	2	3	-	-	Hungarians
Македонке	22	11	8	2	-	1	-	Macedonians
Муслиманке	299	105	91	62	27	14	-	Moslems
Немице	1	1	-	-	-	-	-	Germans
Ромкиње	1517	428	346	323	225	195	-	Romanies
Румунке	13	4	3	3	3	-	-	Romanians
Рускиње	22	11	4	5	1	1	-	Russians
Русинке	1	-	1	-	-	-	-	Ruthenians
Словакиње	2	-	-	1	-	1	-	Slovaks
Словенке	-	-	-	-	-	-	-	Slovenes
Украјинке	12	2	5	4	1	-	-	Ukrainians
Хрватице	13	5	3	4	-	1	-	Croats
Црногорке	8	4	1	3	-	-	-	Montenegrins
Чехиње	2	1	1	-	-	-	-	Czechs
Остало	45	24	14	6	1	-	-	Others
Неизјашњене и неопредељене	51	30	12	7	1	1	-	Non-declared and undefined
Регионална припадност	11	2	6	2	-	1	-	Regional affiliation
Непознато	429	238	107	39	24	19	2	Unknown

3.7. Живорођени према националној припадности мајке и реду рођења, 2019. (наставак)
Live births, by national affiliation of mother and order of birth, 2019 (continued)

Национална припадност мајке	Укупно *Total*	Ред рођења живорођеног детета / *Order of live birth child*						*National affiliation of mother*
		прво *First*	друго *Second*	треће *Third*	четврто *Fourth*	пето и више *Fifth and over*	непознато Unknown	
	Регион Шумадије и Западне Србије / *Region Šumadije i Zapadne Srbije*							
Свега	**16662**	**7075**	**6007**	**2574**	**712**	**294**	**-**	**All**
Српкиње	13306	5811	5024	1921	406	144	-	Serbs
Албанке	52	14	20	17	-	1	-	Albanians
Бошњакиње	2343	894	711	462	207	69	-	Bosniaks
Бугарке	8	4	2	1	-	1	-	Bulgarians
Буњевке	-	-	-	-	-	-	-	Bunians
Влахиње	1	-	-	-	-	1	-	Vlachs
Горанке	7	1	3	1	1	1	-	„Goranci“
Југословенке	-	-	-	-	-	-	-	Yugoslavs
Мађарице	10	2	4	2	2	-	-	Hungarians
Македонке	9	4	3	1	-	1	-	Macedonians
Муслиманке	284	101	87	60	25	11	-	Moslems
Немице	-	-	-	-	-	-	-	Germans
Ромкиње	380	106	82	77	60	55	-	Romanies
Румунке	5	1	2	-	2	-	-	Romanians
Рускиње	14	6	4	3	-	1	-	Russians
Русинке	1	-	1	-	-	-	-	Ruthenians
Словакиње	2	-	-	1	-	1	-	Slovaks
Словенке	-	-	-	-	-	-	-	Slovenes
Украјинке	8	2	3	2	1	-	-	Ukrainians
Хрватице	9	2	3	3	-	1	-	Croats
Црногорке	4	2	-	2	-	-	-	Montenegrins
Чехиње	1	1	-	-	-	-	-	Czechs
Остало	24	10	10	3	1	-	-	Others
Неизјашњене и неопредељене	34	20	7	6	1	-	-	Non-declared and undefined
Регионална припадност	4	-	4	-	-	-	-	Regional affiliation
Непознато	156	94	37	12	6	7	-	Unknown
	Регион Јужне и Источне Србије / *Region Južne i Istočne Srbije*							
Свега	**12599**	**5569**	**4462**	**1781**	**513**	**272**	**2**	**All**
Српкиње	10418	4779	3894	1359	282	104	-	Serbs
Албанке	599	243	181	124	41	10	-	Albanians
Бошњакиње	5	2	2	1	-	-	-	Bosniaks
Бугарке	38	21	15	2	-	-	-	Bulgarians
Буњевке	-	-	-	-	-	-	-	Bunians
Влахиње	12	4	5	2	-	1	-	Vlachs
Горанке	11	1	6	2	2	-	-	„Goranci“
Југословенке	-	-	-	-	-	-	-	Yugoslavs
Мађарице	3	2	-	-	1	-	-	Hungarians
Македонке	13	7	5	1	-	-	-	Macedonians
Муслиманке	15	4	4	2	2	3	-	Moslems
Немице	1	1	-	-	-	-	-	Germans
Ромкиње	1137	322	264	246	165	140	-	Romanies
Румунке	8	3	1	3	1	-	-	Romanians
Рускиње	8	5	-	2	1	-	-	Russians
Русинке	-	-	-	-	-	-	-	Ruthenians
Словакиње	-	-	-	-	-	-	-	Slovaks
Словенке	-	-	-	-	-	-	-	Slovenes
Украјинке	4	-	2	2	-	-	-	Ukrainians
Хрватице	4	3	-	1	-	-	-	Croats
Црногорке	4	2	1	1	-	-	-	Montenegrins
Чехиње	1	-	1	-	-	-	-	Czechs
Остало	21	14	4	3	-	-	-	Others
Неизјашњене и неопредељене	17	10	5	1	-	1	-	Non-declared and undefined
Регионална припадност	7	2	2	2	-	1	-	Regional affiliation
Непознато	273	144	70	27	18	12	2	Unknown
	Регион Косово и Метохија / *Region Kosovo i Metohija*							
Свега	**...**	**...**	**...**	**...**	**...**	**...**	**...**	**All**

3.8. Живорођени у браку, према трајању брака родитеља, реду брака мајке и реду рођења у овом браку, 2019.
Legitimate live births, by duration of parents' marriage, order of mother's marriage and order of birth in this marriage, 2019

Трајање брака родитеља	Брак по реду мајке	Укупно *Total*	Ред рођења живорођеног детета у овом браку (укључујући ово дете) *Order of live born child birth in this marriage (including this child)*						*Order of mother's marriage*	*Duration of parents' marriage*
			прво *First*	друго *Second*	треће *Third*	четврто *Fourth*	пето и више *Fifth and over*	непознато *Unknown*		
		РЕПУБЛИКА СРБИЈА / *REPUBLIC OF SERBIA*								
Укупно		**47086**	**22001**	**17781**	**5847**	**1108**	**349**	**-**		**Total**
	Први	45674	21137	17388	5727	1092	330	-	First	
	Други	1372	837	390	112	15	18	-	Second	
	Трећи и више	40	27	3	8	1	1	-	Third and over	
Испод 1 г.		12895	12407	475	11	1	1	-		Under 1 year
	Први	12203	11773	423	7	-	-	-	First	
	Други	676	618	52	4	1	1	-	Second	
	Трећи и више	16	16	-	-	-	-	-	Third and over	
1–4		19290	7212	10789	1161	106	22	-		1–4 year
	Први	18777	7027	10531	1099	100	20	-	First	
	Други	502	180	255	59	6	2	-	Second	
	Трећи и више	11	5	3	3	-	-	-	Third and over	
5–9		9842	1156	5263	2909	423	91	-		5–9 years
	Први	9711	1141	5198	2870	417	85	-	First	
	Други	124	14	65	35	5	5	-	Second	
	Трећи и више	7	1	-	4	1	1	-	Third and over	
10–14		2787	228	787	1291	372	109	-		10–14 years
	Први	2758	224	777	1283	369	105	-	First	
	Други	29	4	10	8	3	4	-	Second	
	Трећи и више	-	-	-	-	-	-	-	Third and over	
15–19		583	45	80	275	120	63	-		15–19 years
	Први	579	44	80	274	120	61	-	First	
	Други	3	-	-	1	-	2	-	Second	
	Трећи и више	1	1	-	-	-	-	-	Third and over	
20 и више г.		80	11	9	33	12	15	-		20 and over
	Први	79	10	9	33	12	15	-	First	
	Други	1	1	-	-	-	-	-	Second	
	Трећи и више	-	-	-	-	-	-	-	Third and over	
Непознато		1609	942	378	167	74	48	-		Unknown
	Први	1567	918	370	161	74	44	-	First	
	Други	37	20	8	5	-	4	-	Second	
	Трећи и више	5	4	-	1	-	-	-	Third and over	
		СРБИЈА – СЕВЕР / *SRBIJA – SEVER*								
СВЕГА		25591	12532	9633	2801	474	151	-		All
	Први	24805	12043	9414	2740	464	144	-	First	
	Други	769	479	218	57	9	6	-	Second	
	Трећи и више	17	10	1	4	1	1	-	Third and over	
Испод 1 г.		7057	6815	239	3	-	-	-		Under 1 year
	Први	6666	6451	213	2	-	-	-	First	
	Други	382	355	26	1	-	-	-	Second	
	Трећи и више	9	9	-	-	-	-	-	Third and over	
1–4		10769	4297	5824	584	54	10	-		1–4 year
	Први	10478	4194	5675	551	49	9	-	First	
	Други	288	103	148	31	5	1	-	Second	
	Трећи и више	3	-	1	2	-	-	-	Third and over	
5–9		5326	747	2934	1417	189	39	-		5–9 years
	Први	5257	740	2898	1394	187	38	-	First	
	Други	66	7	36	22	1	-	-	Second	
	Трећи и више	3	-	-	1	1	1	-	Third and over	
10–14		1337	133	417	586	150	51	-		10–14 years
	Први	1321	130	411	584	147	49	-	First	
	Други	16	3	6	2	3	2	-	Second	
	Трећи и више	-	-	-	-	-	-	-	Third and over	
15–19		281	22	48	136	49	26	-		15–19 years
	Први	278	22	48	135	49	24	-	First	
	Други	3	-	-	1	-	2	-	Second	
	Трећи и више	-	-	-	-	-	-	-	Third and over	
20 и више г.		43	7	5	17	7	7	-		20 and over
	Први	43	7	5	17	7	7	-	First	
	Други	-	-	-	-	-	-	-	Second	
	Трећи и више	-	-	-	-	-	-	-	Third and over	
Непознато		778	511	166	58	25	18	-		Unknown
	Први	762	499	164	57	25	17	-	First	
	Други	14	11	2	-	-	1	-	Second	
	Трећи и више	2	1	-	1	-	-	-	Third and over	

3.8. Живорођени у браку, према трајању брака родитеља, реду брака мајке и реду рођења у овом браку, 2019. (наставак)
Legitimate live births, by duration of parents' marriage, order of mother's marriage and order of birth in this marriage, 2019 (continued)

Трајање брака родитеља	Брак по реду мајке	Укупно *Total*	Ред рођења живорођеног детета у овом браку (укључујући ово дете) *Order of live born child birth in this marriage (including this child)*						*Order of mother's marriage*	*Duration of parents' marriage*
			прво *First*	друго *Second*	треће *Third*	четврто *Fourth*	пето и више *Fifth and over*	непознато *Unknown*		
		Београдски регион / *Beogradski region*								
Свега		**13620**	**7031**	**5055**	**1290**	**190**	**54**	**-**		**All**
	Први	13320	6840	4968	1275	185	52	-	First	
	Други	294	187	87	15	4	1	-	Second	
	Трећи и више	6	4	-	-	1	1	-	Third and over	
Испод 1 г.		3851	3728	122	1	-	-	-		Under 1 year
	Први	3707	3591	115	1	-	-	-	First	
	Други	140	133	7	-	-	-	-	Second	
	Трећи и више	4	4	-	-	-	-	-	Third and over	
1–4		5803	2471	3068	243	19	2	-		1–4 year
	Први	5692	2425	3008	239	18	2	-	First	
	Други	111	46	60	4	1	-	-	Second	
	Трећи и више	-	-	-	-	-	-	-	Third and over	
5–9		2829	465	1569	703	75	17	-		5–9 years
	Први	2799	462	1554	694	73	16	-	First	
	Други	28	3	15	9	1	-	-	Second	
	Трећи и више	2	-	-	-	1	1	-	Third and over	
10–14		632	69	212	269	61	21	-		10–14 years
	Први	623	67	209	267	59	21	-	First	
	Други	9	2	3	2	2	-	-	Second	
	Трећи и више	-	-	-	-	-	-	-	Third and over	
15–19		116	12	21	51	22	10	-		15–19 years
	Први	116	12	21	51	22	10	-	First	
	Други	-	-	-	-	-	-	-	Second	
	Трећи и више	-	-	-	-	-	-	-	Third and over	
20 и више г.		17	5	1	8	3	-	-		20 and over
	Први	17	5	1	8	3	-	-	First	
	Други	-	-	-	-	-	-	-	Second	
	Трећи и више	-	-	-	-	-	-	-	Third and over	
Непознато		372	281	62	15	10	4	-		Unknown
	Први	366	278	60	15	10	3	-	First	
	Други	6	3	2	-	-	1	-	Second	
	Трећи и више	-	-	-	-	-	-	-	Third and over	
		Регион Војводине / *Region Vojvodine*								
Свега		**11971**	**5501**	**4578**	**1511**	**284**	**97**	**-**		**All**
	Први	11485	5203	4446	1465	279	92	-	First	
	Други	475	292	131	42	5	5	-	Second	
	Трећи и више	11	6	1	4	-	-	-	Third and over	
Испод 1 г.		3206	3087	117	2	-	-	-		Under 1 year
	Први	2959	2860	98	1	-	-	-	First	
	Други	242	222	19	1	-	-	-	Second	
	Трећи и више	5	5	-	-	-	-	-	Third and over	
1–4		4966	1826	2756	341	35	8	-		1–4 year
	Први	4786	1769	2667	312	31	7	-	First	
	Други	177	57	88	27	4	1	-	Second	
	Трећи и више	3	-	1	2	-	-	-	Third and over	
5–9		2497	282	1365	714	114	22	-		5–9 years
	Први	2458	278	1344	700	114	22	-	First	
	Други	38	4	21	13	-	-	-	Second	
	Трећи и више	1	-	-	1	-	-	-	Third and over	
10–14		705	64	205	317	89	30	-		10–14 years
	Први	698	63	202	317	88	28	-	First	
	Други	7	1	3	-	1	2	-	Second	
	Трећи и више	-	-	-	-	-	-	-	Third and over	
15–19		165	10	27	85	27	16	-		15–19 years
	Први	162	10	27	84	27	14	-	First	
	Други	3	-	-	1	-	2	-	Second	
	Трећи и више	-	-	-	-	-	-	-	Third and over	
20 и више г.		26	2	4	9	4	7	-		20 and over
	Први	26	2	4	9	4	7	-	First	
	Други	-	-	-	-	-	-	-	Second	
	Трећи и више	-	-	-	-	-	-	-	Third and over	
Непознато		406	230	104	43	15	14	-		Unknown
	Први	396	221	104	42	15	14	-	First	
	Други	8	8	-	-	-	-	-	Second	
	Трећи и више	2	1	-	1	-	-	-	Third and over	

3.8. Живорођени у браку, према трајању брака родитеља, реду брака мајке и реду рођења у овом браку, 2019. (наставак)
Legitimate live births, by duration of parents' marriage, order of mother's marriage and order of birth in this marriage, 2019 (continued)

Трајање брака родитеља	Брак по реду мајке	Укупно *Total*	Ред рођења живорођеног детета у овом браку (укључујући ово дете) *Order of live born child birth in this marriage (including this child)*						*Order of mother's marriage*	*Duration of parents' marriage*
			прво *First*	друго *Second*	треће *Third*	четврто *Fourth*	пето и више *Fifth and over*	непознато *Unknown*		
		СРБИЈА – ЈУГ / *SRBIJA – JUG*								
СВЕГА		21495	9469	8148	3046	634	198	-		All
	Први	20869	9094	7974	2987	628	186	-	First	
	Други	603	358	172	55	6	12	-	Second	
	Трећи и више	23	17	2	4	-	-	-	Third and over	
Испод 1 г.		5838	5592	236	8	1	1	-		Under 1 year
	Први	5537	5322	210	5	-	-	-	First	
	Други	294	263	26	3	1	1	-	Second	
	Трећи и више	7	7	-	-	-	-	-	Third and over	
1–4		8521	2915	4965	577	52	12	-		1–4 year
	Први	8299	2833	4856	548	51	11	-	First	
	Други	214	77	107	28	1	1	-	Second	
	Трећи и више	8	5	2	1	-	-	-	Third and over	
5–9		4516	409	2329	1492	234	52	-		5–9 years
	Први	4454	401	2300	1476	230	47	-	First	
	Други	58	7	29	13	4	5	-	Second	
	Трећи и више	4	1	-	3	-	-	-	Third and over	
10–14		1450	95	370	705	222	58	-		10–14 years
	Први	1437	94	366	699	222	56	-	First	
	Други	13	1	4	6	-	2	-	Second	
	Трећи и више	-	-	-	-	-	-	-	Third and over	
15–19		302	23	32	139	71	37	-		15–19 years
	Први	301	22	32	139	71	37	-	First	
	Други	-	-	-	-	-	-	-	Second	
	Трећи и више	1	1	-	-	-	-	-	Third and over	
20 и више г.		37	4	4	16	5	8	-		20 and over
	Први	36	3	4	16	5	8	-	First	
	Други	1	1	-	-	-	-	-	Second	
	Трећи и више	-	-	-	-	-	-	-	Third and over	
Непознато		831	431	212	109	49	30	-		Unknown
	Први	805	419	206	104	49	27	-	First	
	Други	23	9	6	5	-	3	-	Second	
	Трећи и више	3	3	-	-	-	-	-	Third and over	
		Регион Шумадије и Западне Србије / *Region Šumadije i Zapadne Srbije*								
Свега		**13081**	**5570**	**4956**	**1977**	**443**	**135**	**-**		**All**
	Први	12693	5348	4845	1935	437	128	-	First	
	Други	376	215	109	39	6	7	-	Second	
	Трећи и више	12	7	2	3	-	-	-	Third and over	
Испод 1 г.		3440	3288	146	4	1	1	-		Under 1 year
	Први	3256	3125	129	2	-	-	-	First	
	Други	181	160	17	2	1	1	-	Second	
	Трећи и више	3	3	-	-	-	-	-	Third and over	
1–4		5174	1727	3040	372	33	2	-		1–4 year
	Први	5037	1680	2970	353	32	2	-	First	
	Други	134	46	68	19	1	-	-	Second	
	Трећи и више	3	1	2	-	-	-	-	Third and over	
5–9		2789	226	1390	974	163	36	-		5–9 years
	Први	2746	222	1373	960	159	32	-	First	
	Други	39	3	17	11	4	4	-	Second	
	Трећи и више	4	1	-	3	-	-	-	Third and over	
10–14		931	56	218	449	163	45	-		10–14 years
	Први	920	55	215	443	163	44	-	First	
	Други	11	1	3	6	-	1	-	Second	
	Трећи и више	-	-	-	-	-	-	-	Third and over	
15–19		188	12	13	88	45	30	-		15–19 years
	Први	187	11	13	88	45	30	-	First	
	Други	-	-	-	-	-	-	-	Second	
	Трећи и више	1	1	-	-	-	-	-	Third and over	
20 и више г.		25	2	3	12	3	5	-		20 and over
	Први	25	2	3	12	3	5	-	First	
	Други	-	-	-	-	-	-	-	Second	
	Трећи и више	-	-	-	-	-	-	-	Third and over	
Непознато		534	259	146	78	35	16	-		Unknown
	Први	522	253	142	77	35	15	-	First	
	Други	11	5	4	1	-	1	-	Second	
	Трећи и више	1	1	-	-	-	-	-	Third and over	

3.8. Живорођени у браку, према трајању брака родитеља, реду брака мајке и реду рођења у овом браку, 2019. (наставак)
Legitimate live births, by duration of parents' marriage, order of mother's marriage and order of birth in this marriage, 2019 (continued)

Трајање брака родитеља	Брак по реду мајке	Укупно *Total*	Ред рођења живорођеног детета у овом браку (укључујући ово дете) *Order of live born child birth in this marriage (including this child)*						*Order of mother's marriage*	*Duration of parents' marriage*
			прво *First*	друго *Second*	треће *Third*	четврто *Fourth*	пето и више *Fifth and over*	непознато *Unknown*		
		Регион Јужне и Источне Србије / *Region Južne i Istočne Srbije*								
Свега		**8414**	**3899**	**3192**	**1069**	**191**	**63**	**-**		**All**
	Први	8176	3746	3129	1052	191	58	-	First	
	Други	227	143	63	16	-	5	-	Second	
	Трећи и више	11	10	-	1	-	-	-	Third and over	
Испод 1 г.		2398	2304	90	4	-	-	-		Under 1 year
	Први	2281	2197	81	3	-	-	-	First	
	Други	113	103	9	1	-	-	-	Second	
	Трећи и више	4	4	-	-	-	-	-	Third and over	
1–4		3347	1188	1925	205	19	10	-		1–4 year
	Први	3262	1153	1886	195	19	9	-	First	
	Други	80	31	39	9	-	1	-	Second	
	Трећи и више	5	4	-	1	-	-	-	Third and over	
5–9		1727	183	939	518	71	16	-		5–9 years
	Први	1708	179	927	516	71	15	-	First	
	Други	19	4	12	2	-	1	-	Second	
	Трећи и више	-	-	-	-	-	-	-	Third and over	
10–14		519	39	152	256	59	13	-		10–14 years
	Први	517	39	151	256	59	12	-	First	
	Други	2	-	1	-	-	1	-	Second	
	Трећи и више	-	-	-	-	-	-	-	Third and over	
15–19		114	11	19	51	26	7	-		15–19 years
	Први	114	11	19	51	26	7	-	First	
	Други	-	-	-	-	-	-	-	Second	
	Трећи и више	-	-	-	-	-	-	-	Third and over	
20 и више г.		12	2	1	4	2	3	-		20 and over
	Први	11	1	1	4	2	3	-	First	
	Други	1	1	-	-	-	-	-	Second	
	Трећи и више	-	-	-	-	-	-	-	Third and over	
Непознато		297	172	66	31	14	14	-		Unknown
	Први	283	166	64	27	14	12	-	First	
	Други	12	4	2	4	-	2	-	Second	
	Трећи и више	2	2	-	-	-	-	-	Third and over	
		Регион Косово и Метохија / *Region Kosovo i Metohija*								
Свега		**...**	**...**	**...**	**...**	**...**	**...**	**...**		**All**

3.9. Живорођени ван брака, према старости мајке и реду рођења, 2019.
Illegitimate live births, by age of mother and order of birth, 2019

Ред рођења живорођеног детета	Старост мајке / *Age of mother*											*Order of live born child*
	укупно *Total*	испод 15 г. Under 15	15–19	20–24	25–29	30–34	35–39	40–44	45–49	50 и више г. 50 and over	непознато *Unknown*	
	РЕПУБЛИКА СРБИЈА / *REPUBLIC OF SERBIA*											
Укупно	**17313**	**44**	**1756**	**3908**	**4307**	**3849**	**2613**	**706**	**60**	**6**	**64**	**Total**
Прво	9121	44	1261	2251	2167	1865	1149	297	40	6	41	First
Друго	4463	-	416	966	1087	1029	746	200	11	-	8	Second
Треће	2098	-	68	436	584	490	393	116	3	-	8	Third
Четврто	948	-	11	182	264	260	176	49	3	-	3	Fourth
Пето и више	681	-	-	73	205	205	149	44	3	-	2	Fifth and over
Непознато	2	-	-	-	-	-	-	-	-	-	2	Unknown
	СРБИЈА – СЕВЕР / *СРБИЈА – СЕВЕР*											
СВЕГА	9547	25	884	1905	2277	2275	1643	447	45	4	42	All
Прво	5244	25	636	1103	1201	1220	785	212	30	4	28	First
Друго	2370	-	207	438	527	571	481	130	10	-	6	Second
Треће	1055	-	33	220	293	241	198	62	3	-	5	Third
Четврто	499	-	8	106	144	127	87	24	1	-	2	Fourth
Пето и више	379	-	-	38	112	116	92	19	1	-	1	Fifth and over
Непознато	-	-	-	-	-	-	-	-	-	-	-	Unknown
	Београдски регион / *Beogradski region*											
Свега	**4533**	**3**	**283**	**748**	**1047**	**1197**	**917**	**274**	**36**	**4**	**24**	**All**
Прво	2802	3	213	491	647	759	496	146	26	4	17	First
Друго	1044	-	60	130	211	278	273	79	8	-	5	Second
Треће	392	-	8	72	96	84	91	37	2	-	2	Third
Четврто	181	-	2	36	57	45	35	6	-	-	-	Fourth
Пето и више	114	-	-	19	36	31	22	6	-	-	-	Fifth and over
Непознато	-	-	-	-	-	-	-	-	-	-	-	Unknown
	Регион Војводине / *Region Vojvodine*											
Свега	**5014**	**22**	**601**	**1157**	**1230**	**1078**	**726**	**173**	**9**	**-**	**18**	**All**
Прво	2442	22	423	612	554	461	289	66	4	-	11	First
Друго	1326	-	147	308	316	293	208	51	2	-	1	Second
Треће	663	-	25	148	197	157	107	25	1	-	3	Third
Четврто	318	-	6	70	87	82	52	18	1	-	2	Fourth
Пето и више	265	-	-	19	76	85	70	13	1	-	1	Fifth and over
Непознато	-	-	-	-	-	-	-	-	-	-	-	Unknown
	СРБИЈА – ЈУГ / *SRBIJA – JUG*											
СВЕГА	7766	19	872	2003	2030	1574	970	259	15	2	22	All
Прво	3877	19	625	1148	966	645	364	85	10	2	13	First
Друго	2093	-	209	528	560	458	265	70	1	-	2	Second
Треће	1043	-	35	216	291	249	195	54	-	-	3	Third
Четврто	449	-	3	76	120	133	89	25	2	-	1	Fourth
Пето и више	302	-	-	35	93	89	57	25	2	-	1	Fifth and over
Непознато	2	-	-	-	-	-	-	-	-	-	2	Unknown
	Регион Шумадије и Западне Србије / *Region Šumadije i Zapadne Srbije*											
Свега	**3581**	**5**	**376**	**880**	**959**	**713**	**494**	**139**	**9**	**1**	**5**	**All**
Прво	1813	5	281	525	468	289	190	45	6	1	3	First
Друго	970	-	84	236	265	210	134	39	1	-	1	Second
Треће	467	-	10	89	140	113	91	24	-	-	-	Third
Четврто	204	-	1	18	52	62	53	18	-	-	-	Fourth
Пето и више	127	-	-	12	34	39	26	13	2	-	1	Fifth and over
Непознато	-	-	-	-	-	-	-	-	-	-	-	Unknown
	Регион Јужне и Источне Србије / *Region Južne i Istočne Srbije*											
Свега	**4185**	**14**	**496**	**1123**	**1071**	**861**	**476**	**120**	**6**	**1**	**17**	**All**
Прво	2064	14	344	623	498	356	174	40	4	1	10	First
Друго	1123	-	125	292	295	248	131	31	-	-	1	Second
Треће	576	-	25	127	151	136	104	30	-	-	3	Third
Четврто	245	-	2	58	68	71	36	7	2	-	1	Fourth
Пето и више	175	-	-	23	59	50	31	12	-	-	-	Fifth and over
Непознато	2	-	-	-	-	-	-	-	-	-	2	Unknown
	Регион Косово и Метохија / *Region Kosovo i Metohija*											
Свега	...	...	...	...	...	...	...	...	...	...	...	**All**

3.10. Живорођени ван брака, према школској спреми, занимању и националној припадности мајке, 2019.
Illegitimate live births, by educational attainment, occupation and national affiliation of mother, 2019

	Република Србија / *Republic of Serbia*								
	укупно *Total*	Србија – север / *Srbija – sever*			Србија – југ / *Srbija – jug*				
		свега *All*	Београдски регион *Beogradski region*	Регион Војводине *Region Vojvodine*	свега *All*	Регион Шумадије и Западне Србије *Region Šumadije i Zapadne Srbije*	Регион Јужне и Источне Србије *Region Južne i Istočne Srbije*	Регион Косово и Метохија *Region Kosovo i Metohija*	
УКУПНО	**17313**	**9547**	**4533**	**5014**	**7766**	**3581**	**4185**	...	**TOTAL**
Школска спрема									**Educational attainment**
Без школе	929	491	212	279	438	145	293	...	Without education
Непотпуна основна школа	938	567	149	418	371	107	264	...	Incomplete primary education
Основна школа	3350	1635	550	1085	1715	808	907	...	Primary education
Средња школа	7978	4158	1907	2251	3820	1862	1958	...	Secondary education
Виша школа	547	317	211	106	230	114	116	...	High education
Висока школа	3436	2315	1499	816	1121	537	584	...	Higher education
Непознато	135	64	5	59	71	8	63	...	Unknown
Занимање мајке									**Occupation of mother**
Економски активне	13083	7501	3838	3663	5582	2767	2815	...	Economically active
Економски активне – обављају занимање	7710	4802	2587	2215	2908	1369	1539	...	Economically active performing an occupation
Руководиоци (директори), функционери и законодавци	215	168	121	47	47	22	25	...	Managers
Стручњаци и уметници	1795	1306	867	439	489	263	226	...	Professionals and artists
Инжењери, стручни сарадници и техничари	1191	760	433	327	431	202	229	...	Technicians and associate professionals
Административни службеници	536	347	165	182	189	94	95	...	Clerical support workers
Услужна и трговачка занимања	1967	1192	647	545	775	368	407	...	Service and sales workers
Пољопривредници, шумари, рибари и сродни	13	11	1	10	2	1	1	...	Skilled agricultural, forestry and fishery workers
Занатлије и сродни	303	164	28	136	139	70	69	...	Craft and related trades workers
Руковаоци машинама и постројењима, монтери и возачи	71	57	1	56	14	10	4	...	Plant and machine operators and assemblers
Једноставна занимања	1482	718	315	403	764	310	454	...	Elementary occupations
Остала и непознато	137	79	9	70	58	29	29	...	Other and unknown
Незапослене	5373	2699	1251	1448	2674	1398	1276	...	Unemployed
Економски неактивне	4230	2046	695	1351	2184	814	1370	...	Economically inactive
Деца млађа од 15 година	44	25	3	22	19	5	14	...	Children less than 15 years old
Пензионерке	7	3	-	3	4	2	2	...	Pensioners
Лица са приходима од имовине	13	7	3	4	6	2	4	...	Persons with income from property
Ученице / студенткиње (15 и више година)	293	140	53	87	153	83	70	...	Pupils or students (aged 15 and over)
Лица која обављају само кућне послове у свом домаћинству	2663	1406	327	1079	1257	351	906	...	Homemakers
Остало	1210	465	309	156	745	371	374	...	Other
Национална припадност									**National affiliation**
Српкиње	12194	6520	3540	2980	5674	2593	3081	...	Serbs
Албанке	111	14	5	9	97	3	94	...	Albanians
Бошњакиње	518	3	1	2	515	514	1	...	Bosniaks
Бугарке	14	2	-	2	12	2	10	...	Bulgarians
Буњевке	31	31	-	31	-	-	-	...	Bunians
Влахиње	10	2	1	1	8	1	7	...	Vlachs
Горанке	9	7	6	1	2	-	2	...	„Goranci“
Југословенке	-	-	-	-	-	-	-	...	Yugoslavs
Мађарице	475	469	7	462	6	4	2	...	Hungarians
Македонке	22	19	5	14	3	-	3	...	Macedonians
Муслиманке	205	121	67	54	84	76	8	...	Moslems
Немице	3	3	-	3	-	-	-	...	Germans
Ромкиње	2404	1244	465	779	1160	307	853	...	Romanies
Румунке	76	68	5	63	8	4	4	...	Romanians
Рускиње	9	5	2	3	4	2	2	...	Russians
Русинке	13	12	-	12	1	1	-	...	Ruthenians
Словакиње	52	52	-	52	-	-	-	...	Slovaks
Словенке	2	2	-	2	-	-	-	...	Slovenes
Украјинке	11	11	2	9	-	-	-	...	Ukrainians
Хрватице	57	56	1	55	1	1	-	...	Croats
Црногорке	30	29	2	27	1	1	-	...	Montenegrins
Чехиње	2	2	2	-	-	-	-	...	Czechs
Остало	23	16	8	8	7	3	4	...	Others
Неизјашњене и неопредељене	316	294	41	253	22	17	5	...	Non-declared and undefined
Регионална припадност	7	3	-	3	4	2	2	...	Regional affiliation
Непознато	719	562	373	189	157	50	107	...	Unknown

3.11. Основни подаци о мртворођеној деци, 2019.
Basic data on stillbirths, 2019

	Република Србија / *Republic of Serbia*								
	укупно *Total*	Србија – север / *Srbija – sever*			Србија – југ / *Srbija – jug*				
		свега *All*	Београдски регион *Beogradski region*	Регион Војводине *Region Vojvodine*	свега *All*	Регион Шумадије и Западне Србије *Region Šumadije i Zapadne Srbije*	Регион Јужне и Источне Србије *Region Južne i Istočne Srbije*	Регион Косово и Метохија *Region Kosovo i Metohija*	
УКУПНО	**358**	**193**	**77**	**116**	**165**	**102**	**63**	**...**	**TOTAL**
Ред рођења детета									**Order of child birth**
Прво	346	189	75	114	157	96	61	...	First
Друго	12	4	2	2	8	6	2	...	Second
Треће	-	-	-	-	-	-	-	...	Third
Четврто и више	-	-	-	-	-	-	-	...	Fourth and over
Непознато	-	-	-	-	-	-	-	...	Unknown
Мртворођени рођени у браку и ван брака									**Stillbirths, legitimate and illegitimate**
У браку	198	104	43	61	94	63	31	...	Legitimate
Ван брака	160	89	34	55	71	39	32	...	Illegitimate
Место порођаја и стручна помоћ									**Place of birth and medical attendance**
Здравствена установа	357	193	77	116	164	101	63	...	Health institution
На другом месту, са стручном помоћи	1	-	-	-	1	1	-	...	Other place, with medical attendance
На другом месту, без стручне помоћи	-	-	-	-	-	-	-	...	Other place, without medical attendance
Старост мајке									**Age of mother**
Испод 15 г.	-	-	-	-	-	-	-	...	Under 15
15–19	17	8	1	7	9	7	2	...	15–19
20–24	54	24	10	14	30	14	16	...	20–24
25–29	85	51	18	33	34	20	14	...	25–29
30–34	114	65	26	39	49	32	17	...	30–34
35–39	66	35	16	19	31	20	11	...	35–39
40–44	17	8	5	3	9	6	3	...	40–44
45–49	1	-	-	-	1	1	-	...	45–49
50 и више г.	1	1	1	-	-	-	-	...	50 and over
Непознато	3	1	-	1	2	2	-	...	Unknown
Занимање мајке									**Occupation of mother**
Економски активне	257	136	61	75	121	77	44	...	Economically active
Економски активне – обављају занимање	170	107	48	59	63	41	22	...	Economically active performing an occupation
Руководиоци (директори), функционери и законодавци	2	1	1	-	1	-	1	...	Managers
Стручњаци и уметници	57	40	19	21	17	13	4	...	Professionals and artists
Инжењери, стручни сарадници и техничари	20	13	7	6	7	4	3	...	Technicians and associate professionals
Административни службеници	19	8	3	5	11	6	5	...	Clerical support workers
Услужна и трговачка занимања	26	17	11	6	9	8	1	...	Service and sales workers
Пољопривредници, шумари, рибари и сродни	-	-	-	-	-	-	-	...	Skilled agricultural, forestry and fishery workers
Занатлије и сродни	5	3	-	3	2	2	-	...	Craft and related trades workers
Руковаоци машинама и постројењима, монтери и возачи	2	2	-	2	-	-	-	...	Plant and machine operators and assemblers
Једноставна занимања	33	22	6	16	11	4	7	...	Elementary occupations
Остала и непознато	6	1	1	-	5	4	1	...	Other and unknown
Незапослене	87	29	13	16	58	36	22	...	Unemployed
Економски неактивне	101	57	16	41	44	25	19	...	Economically inactive
Деца млађа од 15 година	-	-	-	-	-	-	-	...	Children less than 15 years old
Пензионерке	-	-	-	-	-	-	-	...	Pensioners
Лица са приходима од имовине	1	1	1	-	-	-	-	...	Persons with income from property
Ученице / студенткиње (15 и више година)	4	2	-	2	2	1	1	...	Pupils or students (aged 15 and over)
Лица која обављају само кућне послове у свом домаћинству	63	43	4	39	20	12	8	...	Homemakers
Остало	33	11	11	-	22	12	10	...	Other

3.12. Живорођени према телесној маси на рођењу, полу и периоду гестације, 2019.
Live births, by birth weight, sex and gestational age, 2019

Телесна маса детета на рођењу (у грамима) и пол	Укупно *Total*	Период гестације / *Gestational age*						*Birth weight (in grams) and sex*
		испод 28 недеља *Under 28 weeks*	28–31	32–35	36–39	40 и више *40 and over*	непознато *Unknown*	
	РЕПУБЛИКА СРБИЈА / REPUBLIC OF SERBIA							
Укупно	**64399**	**192**	**433**	**1888**	**35788**	**24771**	**1327**	**Total**
Мушко	33137	108	226	1014	18457	12608	724	Male
Женско	31262	84	207	874	17331	12163	603	Female
Испод 500	9	9	-	-	-	-	-	Under 500
Мушко	2	2	-	-	-	-	-	Male
Женско	7	7	-	-	-	-	-	Female
500–999	186	136	42	5	-	-	3	500–999
Мушко	95	72	20	2	-	-	1	Male
Женско	91	64	22	3	-	-	2	Female
1000–1499	371	37	211	104	18	-	1	1000–1499
Мушко	182	29	106	40	7	-	-	Male
Женско	189	8	105	64	11	-	1	Female
1500–1999	859	6	147	498	198	9	1	1500–1999
Мушко	421	2	83	251	79	5	1	Male
Женско	438	4	64	247	119	4	-	Female
2000–2499	2681	1	15	806	1714	143	2	2000–2499
Мушко	1193	-	8	422	705	56	2	Male
Женско	1488	1	7	384	1009	87	-	Female
2500–2999	10311	1	6	361	7818	2116	9	2500–2999
Мушко	4413	1	2	226	3392	790	2	Male
Женско	5898	-	4	135	4426	1326	7	Female
3000–3499	24340	1	9	91	15126	9079	34	3000–3499
Мушко	11747	1	4	53	7582	4090	17	Male
Женско	12593	-	5	38	7544	4989	17	Female
3500–3999	18688	1	2	20	8821	9827	17	3500–3999
Мушко	10666	1	2	17	5286	5350	10	Male
Женско	8022	-	-	3	3535	4477	7	Female
4000–4499	4999	-	-	3	1862	3133	1	4000–4499
Мушко	3258	-	-	3	1237	2017	1	Male
Женско	1741	-	-	-	625	1116	-	Female
4500 и више	694	-	1	-	230	463	-	4500 and over
Мушко	468	-	1	-	168	299	-	Male
Женско	226	-	-	-	62	164	-	Female
Непознато	1261	-	-	-	1	1	1259	Unknown
Мушко	692	-	-	-	1	1	690	Male
Женско	569	-	-	-	-	-	569	Female
	СРБИЈА – СЕВЕР / *SRBIJA – SEVER*							
СВЕГА	35138	100	224	1124	19857	13287	546	ALL
Мушко	18035	55	113	601	10217	6732	317	Male
Женско	17103	45	111	523	9640	6555	229	Female
Испод 500	7	7	-	-	-	-	-	Under 500
Мушко	1	1	-	-	-	-	-	Male
Женско	6	6	-	-	-	-	-	Female
500–999	102	70	26	4	-	-	2	500–999
Мушко	50	37	11	2	-	-	-	Male
Женско	52	33	15	2	-	-	2	Female
1000–1499	182	16	100	56	10	-	-	1000–1499
Мушко	87	13	49	21	4	-	-	Male
Женско	95	3	51	35	6	-	-	Female
1500–1999	477	4	78	291	101	2	1	1500–1999
Мушко	237	2	44	150	39	1	1	Male
Женско	240	2	34	141	62	1	-	Female
2000–2499	1494	1	8	489	930	66	-	2000–2499
Мушко	665	-	4	253	381	27	-	Male
Женско	829	1	4	236	549	39	-	Female
2500–2999	5519	1	3	213	4270	1030	2	2500–2999
Мушко	2325	1	-	128	1834	361	1	Male
Женско	3194	-	3	85	2436	669	1	Female
3000–3499	13269	-	7	55	8455	4730	22	3000–3499
Мушко	6407	-	3	33	4232	2127	12	Male
Женско	6862	-	4	22	4223	2603	10	Female
3500–3999	10372	1	1	14	4920	5427	9	3500–3999
Мушко	5874	1	1	12	2938	2916	6	Male
Женско	4498	-	-	2	1982	2511	3	Female
4000–4499	2826	-	-	2	1047	1776	1	4000–4499
Мушко	1832	-	-	2	695	1134	1	Male
Женско	994	-	-	-	352	642	-	Female
4500 и више	381	-	1	-	124	256	-	4500 and over
Мушко	261	-	1	-	94	166	-	Male
Женско	120	-	-	-	30	90	-	Female
Непознато	509	-	-	-	-	-	509	Unknown
Мушко	296	-	-	-	-	-	296	Male
Женско	213	-	-	-	-	-	213	Female

3.12. **Живорођени према телесној маси на рођењу, полу и периоду гестације, 2019.** (наставак)
Live births, by birth weight, sex and gestational age, 2019 (continued)

Телесна маса детета на рођењу (у грамима) и пол	Укупно *Total*	Период гестације / *Gestational age*						*Birth weight (in grams) and sex*
		испод 28 недеља *Under 28 weeks*	28–31	32–35	36–39	40 и више *40 and over*	непознато *Unknown*	
	Београдски регион / *Beogradski region*							
Свега	18153	47	103	590	10172	6939	302	**All**
Мушко	9344	22	57	329	5281	3476	179	Male
Женско	8809	25	46	261	4891	3463	123	Female
Испод 500	5	5	-	-	-	-	-	Under 500
Мушко	-	-	-	-	-	-	-	Male
Женско	5	5	-	-	-	-	-	Female
500–999	46	31	13	2	-	-	-	500–999
Мушко	22	15	6	1	-	-	-	Male
Женско	24	16	7	1	-	-	-	Female
1000–1499	85	8	43	30	4	-	-	1000–1499
Мушко	45	6	24	13	2	-	-	Male
Женско	40	2	19	17	2	-	-	Female
1500–1999	251	2	34	161	51	2	1	1500–1999
Мушко	124	-	21	84	17	1	1	Male
Женско	127	2	13	77	34	1	-	Female
2000–2499	757	-	4	256	465	32	-	2000–2499
Мушко	345	-	2	143	188	12	-	Male
Женско	412	-	2	113	277	20	-	Female
2500–2999	2724	1	2	111	2124	485	1	2500–2999
Мушко	1180	1	-	69	946	164	-	Male
Женско	1544	-	2	42	1178	321	1	Female
3000–3499	6913	-	5	25	4405	2463	15	3000–3499
Мушко	3351	-	2	15	2213	1112	9	Male
Женско	3562	-	3	10	2192	1351	6	Female
3500–3999	5510	-	1	5	2583	2916	5	3500–3999
Мушко	3091	-	1	4	1550	1533	3	Male
Женско	2419	-	-	1	1033	1383	2	Female
4000–4499	1413	-	-	-	490	922	1	4000–4499
Мушко	907	-	-	-	330	576	1	Male
Женско	506	-	-	-	160	346	-	Female
4500 и више	170	-	1	-	50	119	-	4500 and over
Мушко	114	-	1	-	35	78	-	Male
Женско	56	-	-	-	15	41	-	Female
Непознато	279	-	-	-	-	-	279	Unknown
Мушко	165	-	-	-	-	-	165	Male
Женско	114	-	-	-	-	-	114	Female
	Регион Војводине / *Region Vojvodine*							
Свега	16985	53	121	534	9685	6348	244	**All**
Мушко	8691	33	56	272	4936	3256	138	Male
Женско	8294	20	65	262	4749	3092	106	Female
Испод 500	2	2	-	-	-	-	-	Under 500
Мушко	1	1	-	-	-	-	-	Male
Женско	1	1	-	-	-	-	-	Female
500–999	56	39	13	2	-	-	2	500–999
Мушко	28	22	5	1	-	-	-	Male
Женско	28	17	8	1	-	-	2	Female
1000–1499	97	8	57	26	6	-	-	1000–1499
Мушко	42	7	25	8	2	-	-	Male
Женско	55	1	32	18	4	-	-	Female
1500–1999	226	2	44	130	50	-	-	1500–1999
Мушко	113	2	23	66	22	-	-	Male
Женско	113	-	21	64	28	-	-	Female
2000–2499	737	1	4	233	465	34	-	2000–2499
Мушко	320	-	2	110	193	15	-	Male
Женско	417	1	2	123	272	19	-	Female
2500–2999	2795	-	1	102	2146	545	1	2500–2999
Мушко	1145	-	-	59	888	197	1	Male
Женско	1650	-	1	43	1258	348	-	Female
3000–3499	6356	-	2	30	4050	2267	7	3000–3499
Мушко	3056	-	1	18	2019	1015	3	Male
Женско	3300	-	1	12	2031	1252	4	Female
3500–3999	4862	1	-	9	2337	2511	4	3500–3999
Мушко	2783	1	-	8	1388	1383	3	Male
Женско	2079	-	-	1	949	1128	1	Female
4000–4499	1413	-	-	2	557	854	-	4000–4499
Мушко	925	-	-	2	365	558	-	Male
Женско	488	-	-	-	192	296	-	Female
4500 и више	211	-	-	-	74	137	-	4500 and over
Мушко	147	-	-	-	59	88	-	Male
Женско	64	-	-	-	15	49	-	Female
Непознато	230	-	-	-	-	-	230	Unknown
Мушко	131	-	-	-	-	-	131	Male
Женско	99	-	-	-	-	-	99	Female

3.12. Живорођени према телесној маси на рођењу, полу и периоду гестације, 2019. (наставак)
Live births, by birth weight, sex and gestational age, 2019 (continued)

Телесна маса детета на рођењу (у грамима) и пол	Укупно *Total*	Период гестације / *Gestational age*						*Birth weight (in grams) and sex*
		испод 28 недеља *Under 28 weeks*	28–31	32–35	36–39	40 и више *40 and over*	непознато *Unknown*	
	СРБИЈА – ЈУГ / *SRBIJA – JUG*							
СВЕГА	29261	92	209	764	15931	11484	781	ALL
Мушко	15102	53	113	413	8240	5876	407	Male
Женско	14159	39	96	351	7691	5608	374	Female
Испод 500	2	2	-	-	-	-	-	Under 500
Мушко	1	1	-	-	-	-	-	Male
Женско	1	1	-	-	-	-	-	Female
500–999	84	66	16	1	-	-	1	500–999
Мушко	45	35	9	-	-	-	1	Male
Женско	39	31	7	1	-	-	-	Female
1000–1499	189	21	111	48	8	-	1	1000–1499
Мушко	95	16	57	19	3	-	-	Male
Женско	94	5	54	29	5	-	1	Female
1500–1999	382	2	69	207	97	7	-	1500–1999
Мушко	184	-	39	101	40	4	-	Male
Женско	198	2	30	106	57	3	-	Female
2000–2499	1187	-	7	317	784	77	2	2000–2499
Мушко	528	-	4	169	324	29	2	Male
Женско	659	-	3	148	460	48	-	Female
2500–2999	4792	-	3	148	3548	1086	7	2500–2999
Мушко	2088	-	2	98	1558	429	1	Male
Женско	2704	-	1	50	1990	657	6	Female
3000–3499	11071	1	2	36	6671	4349	12	3000–3499
Мушко	5340	1	1	20	3350	1963	5	Male
Женско	5731	-	1	16	3321	2386	7	Female
3500–3999	8316	-	1	6	3901	4400	8	3500–3999
Мушко	4792	-	1	5	2348	2434	4	Male
Женско	3524	-	-	1	1553	1966	4	Female
4000–4499	2173	-	-	1	815	1357	-	4000–4499
Мушко	1426	-	-	1	542	883	-	Male
Женско	747	-	-	-	273	474	-	Female
4500 и више	313	-	-	-	106	207	-	4500 and over
Мушко	207	-	-	-	74	133	-	Male
Женско	106	-	-	-	32	74	-	Female
Непознато	752	-	-	-	1	1	750	Unknown
Мушко	396	-	-	-	1	1	394	Male
Женско	356	-	-	-	-	-	356	Female
	Регион Шумадије и Западне Србије / *Region Šumadije i Zapadne Srbije*							
Свега	**16662**	**50**	**114**	**464**	**9378**	**6086**	**570**	**All**
Мушко	8605	32	61	247	4848	3115	302	Male
Женско	8057	18	53	217	4530	2971	268	Female
Испод 500	2	2	-	-	-	-	-	Under 500
Мушко	1	1	-	-	-	-	-	Male
Женско	1	1	-	-	-	-	-	Female
500–999	42	32	9	1	-	-	-	500–999
Мушко	26	20	6	-	-	-	-	Male
Женско	16	12	3	1	-	-	-	Female
1000–1499	115	13	62	33	7	-	-	1000–1499
Мушко	58	10	33	12	3	-	-	Male
Женско	57	3	29	21	4	-	-	Female
1500–1999	209	2	35	123	48	1	-	1500–1999
Мушко	91	-	18	58	15	-	-	Male
Женско	118	2	17	65	33	1	-	Female
2000–2499	631	-	4	186	411	28	2	2000–2499
Мушко	286	-	2	102	168	12	2	Male
Женско	345	-	2	84	243	16	-	Female
2500–2999	2488	-	2	91	1930	464	1	2500–2999
Мушко	1097	-	1	58	859	179	-	Male
Женско	1391	-	1	33	1071	285	1	Female
3000–3499	6111	1	1	25	3848	2234	2	3000–3499
Мушко	2897	1	-	13	1875	1008	-	Male
Женско	3214	-	1	12	1973	1226	2	Female
3500–3999	4961	-	1	4	2499	2455	2	3500–3999
Мушко	2833	-	1	3	1498	1330	1	Male
Женско	2128	-	-	1	1001	1125	1	Female
4000–4499	1341	-	-	1	563	777	-	4000–4499
Мушко	885	-	-	1	378	506	-	Male
Женско	456	-	-	-	185	271	-	Female
4500 и више	198	-	-	-	71	127	-	4500 and over
Мушко	131	-	-	-	51	80	-	Male
Женско	67	-	-	-	20	47	-	Female
Непознато	564	-	-	-	1	-	563	Unknown
Мушко	300	-	-	-	1	-	299	Male
Женско	264	-	-	-	-	-	264	Female

3.12. Живорођени према телесној маси на рођењу, полу и периоду гестације, 2019. (наставак)
Live births, by birth weight, sex and gestational age, 2019 (continued)

Телесна маса детета на рођењу (у грамима) и пол	Укупно *Total*	Период гестације / *Gestational age*						*Birth weight (in grams) and sex*
		испод 28 недеља *Under 28 weeks*	28–31	32–35	36–39	40 и више *40 and over*	непознато *Unknown*	
	Регион Јужне и Источне Србије / *Region Južne i Istočne Srbije*							
Свега	**12599**	**42**	**95**	**300**	**6553**	**5398**	**211**	**All**
Мушко	6497	21	52	166	3392	2761	105	Male
Женско	6102	21	43	134	3161	2637	106	Female
Испод 500	-	-	-	-	-	-	-	Under 500
Мушко	-	-	-	-	-	-	-	Male
Женско	-	-	-	-	-	-	-	Female
500–999	42	34	7	-	-	-	1	500–999
Мушко	19	15	3	-	-	-	1	Male
Женско	23	19	4	-	-	-	-	Female
1000–1499	74	8	49	15	1	-	1	1000–1499
Мушко	37	6	24	7	-	-	-	Male
Женско	37	2	25	8	1	-	1	Female
1500–1999	173	-	34	84	49	6	-	1500–1999
Мушко	93	-	21	43	25	4	-	Male
Женско	80	-	13	41	24	2	-	Female
2000–2499	556	-	3	131	373	49	-	2000–2499
Мушко	242	-	2	67	156	17	-	Male
Женско	314	-	1	64	217	32	-	Female
2500–2999	2304	-	1	57	1618	622	6	2500–2999
Мушко	991	-	1	40	699	250	1	Male
Женско	1313	-	-	17	919	372	5	Female
3000–3499	4960	-	1	11	2823	2115	10	3000–3499
Мушко	2443	-	1	7	1475	955	5	Male
Женско	2517	-	-	4	1348	1160	5	Female
3500–3999	3355	-	-	2	1402	1945	6	3500–3999
Мушко	1959	-	-	2	850	1104	3	Male
Женско	1396	-	-	-	552	841	3	Female
4000–4499	832	-	-	-	252	580	-	4000–4499
Мушко	541	-	-	-	164	377	-	Male
Женско	291	-	-	-	88	203	-	Female
4500 и више	115	-	-	-	35	80	-	4500 and over
Мушко	76	-	-	-	23	53	-	Male
Женско	39	-	-	-	12	27	-	Female
Непознато	188	-	-	-	-	1	187	Unknown
Мушко	96	-	-	-	-	1	95	Male
Женско	92	-	-	-	-	-	92	Female
	Регион Косово и Метохија / *Region Kosovo I Metohija*							
Свега	**...**	**...**	**...**	**...**	**...**	**...**	**...**	**All**

Умрли
Deaths

4

4.1. Умрли према полу, старости и типу насеља, 2019.
Deaths, by sex, age group and type of settlements, 2019 220

4.2. Умрли према старости и брачном статусу, 2019.
Deaths by age group and marital status, 2019 222

4.3. Умрли према старости, полу и највишој завршеној школи, 2019.
Deaths by age, sex and highest educational attainment, 2019 224

4.4. Умрли према националној припадности и старости, 2019.
Deaths by national affiliation and age, 2019 228

4.5. Умрли према узроку смрти, полу и старости, 2019.
Deaths by causes of death, sex and age, 2019 232

4.6. Подаци о умрлој одојчади, 2019.
Data on infant deaths, 2019 250

4.7. Умрли насилном смрћу према старости, полу и пореклу насилне смрти, 2019.
Deaths by violence, by age group, sex and origin of violence, 2019 252

4.8. Основни подаци о умрлима услед несрећног случаја, 2019.
Basic data on accidental deaths, 2019 257

4.9. Умрли услед несрећног случаја, према спољашњем узроку смрти, полу и старости, 2019.
Accidental deaths, by external causes of deaths, sex and age, 2019 260

4.10. Основни подаци о умрлима услед самоубиства, 2019.
Basic data on deaths caused by suicides, 2019 266

4.11. Умрли услед самоубиства према спољашњем узроку смрти, полу и старости, 2019.
Deaths caused by suicides, by external causes of death, sex and age group, 2019 270

4.12. Основни подаци о умрлима услед убиства, 2019.
Basic data on deaths caused by homicides, 2019 276

4.13. Умрли услед убиства према спољашњем узроку смрти, полу и старости, 2019.
Deaths caused by homicides, by external causes of deaths, sex and age group, 2019 280

4.1. Умрли према полу, старости и типу насеља, 2019.

Тип насеља	Пол	Укупно *Total*	Старост									
			испод 1 г. *Under 1*	1–4	5–9	10–14	15–19	20–24	25–29	30–34	35–39	40–44
РЕПУБЛИКА СРБИЈА	**У**	**101458**	**308**	**58**	**31**	**38**	**122**	**156**	**214**	**326**	**577**	**925**
	М	**51309**	**176**	**31**	**22**	**19**	**81**	**123**	**147**	**230**	**384**	**636**
	Ж	**50149**	**132**	**27**	**9**	**19**	**41**	**33**	**67**	**96**	**193**	**289**
Градска	С	57697	228	41	18	23	70	91	131	225	398	607
	М	28776	127	23	10	11	47	67	89	152	266	400
	Ж	28921	101	18	8	12	23	24	42	73	132	207
Остала	С	43761	80	17	13	15	52	65	83	101	179	318
	М	22533	49	8	12	8	34	56	58	78	118	236
	Ж	21228	31	9	1	7	18	9	25	23	61	82
СРБИЈА – СЕВЕР	С	48745	143	33	15	22	60	68	105	179	289	477
	М	24371	79	21	10	11	41	54	71	119	187	321
	Ж	24374	64	12	5	11	19	14	34	60	102	156
Градска	С	33997	116	23	8	16	43	46	66	132	204	343
	М	16698	62	15	4	8	29	36	42	85	136	218
	Ж	17299	54	8	4	8	14	10	24	47	68	125
Остала	С	14748	27	10	7	6	17	22	39	47	85	134
	М	7673	17	6	6	3	12	18	29	34	51	103
	Ж	7075	10	4	1	3	5	4	10	13	34	31
Београдски регион	**С**	**21604**	**66**	**13**	**7**	**9**	**26**	**11**	**44**	**83**	**130**	**220**
	М	**10663**	**37**	**9**	**4**	**5**	**14**	**9**	**31**	**47**	**89**	**147**
	Ж	**10941**	**29**	**4**	**3**	**4**	**12**	**2**	**13**	**36**	**41**	**73**
Градска	С	18265	65	11	5	9	21	11	37	69	109	191
	М	8880	36	7	3	5	12	9	26	38	73	121
	Ж	9385	29	4	2	4	9	2	11	31	36	70
Остала	С	3339	1	2	2	-	5	-	7	14	21	29
	М	1783	1	2	1	-	2	-	5	9	16	26
	Ж	1556	-	-	1	-	3	-	2	5	5	3
Регион Војводине	**С**	**27141**	**77**	**20**	**8**	**13**	**34**	**57**	**61**	**96**	**159**	**257**
	М	**13708**	**42**	**12**	**6**	**6**	**27**	**45**	**40**	**72**	**98**	**174**
	Ж	**13433**	**35**	**8**	**2**	**7**	**7**	**12**	**21**	**24**	**61**	**83**
Градска	С	15732	51	12	3	7	22	35	29	63	95	152
	М	7818	26	8	1	3	17	27	16	47	63	97
	Ж	7914	25	4	2	4	5	8	13	16	32	55
Остала	С	11409	26	8	5	6	12	22	32	33	64	105
	М	5890	16	4	5	3	10	18	24	25	35	77
	Ж	5519	10	4	-	3	2	4	8	8	29	28
СРБИЈА – ЈУГ	С	52713	165	25	16	16	62	88	109	147	288	448
	М	26938	97	10	12	8	40	69	76	111	197	315
	Ж	25775	68	15	4	8	22	19	33	36	91	133
Градска	С	23700	112	18	10	7	27	45	65	93	194	264
	М	12078	65	8	6	3	18	31	47	67	130	182
	Ж	11622	47	10	4	4	9	14	18	26	64	82
Остала	С	29013	53	7	6	9	35	43	44	54	94	184
	М	14860	32	2	6	5	22	38	29	44	67	133
	Ж	14153	21	5	-	4	13	5	15	10	27	51
Регион Шумадије и Западне Србије	**С**	**28491**	**89**	**17**	**9**	**8**	**31**	**49**	**56**	**83**	**158**	**246**
	М	**14624**	**54**	**7**	**7**	**3**	**21**	**36**	**41**	**69**	**115**	**169**
	Ж	**13867**	**35**	**10**	**2**	**5**	**10**	**13**	**15**	**14**	**43**	**77**
Градска	С	12534	63	12	5	4	12	29	34	48	104	150
	М	6406	38	5	3	1	10	19	24	39	73	104
	Ж	6128	25	7	2	3	2	10	10	9	31	46
Остала	С	15957	26	5	4	4	19	20	22	35	54	96
	М	8218	16	2	4	2	11	17	17	30	42	65
	Ж	7739	10	3	-	2	8	3	5	5	12	31
Регион Јужне и Источне Србије	**С**	**24222**	**76**	**8**	**7**	**8**	**31**	**39**	**53**	**64**	**130**	**202**
	М	**12314**	**43**	**3**	**5**	**5**	**19**	**33**	**35**	**42**	**82**	**146**
	Ж	**11908**	**33**	**5**	**2**	**3**	**12**	**6**	**18**	**22**	**48**	**56**
Градска	С	11166	49	6	5	3	15	16	31	45	90	114
	М	5672	27	3	3	2	8	12	23	28	57	78
	Ж	5494	22	3	2	1	7	4	8	17	33	36
Остала	С	13056	27	2	2	5	16	23	22	19	40	88
	М	6642	16	-	2	3	11	21	12	14	25	68
	Ж	6414	11	2	-	2	5	2	10	5	15	20
Регион Косово и Метохија	**С**	...	...	...	...	...	...	...	...	...	...	...

Deaths, by sex, age group and type of settlements, 2019

Age										Просечна старост умрлих *Average age of deaths*	Sex	*Type of settlements*
45–49	50–54	55–59	60–64	65–69	70–74	75–79	80–84	85 и више г. *85 and over*	непознато *Unknown*			
1495	**2518**	**4698**	**7783**	**11744**	**12009**	**14623**	**19539**	**24239**	**55**	**75,14**	**T**	**REPUBLIC OF SERBIA**
974	**1646**	**3122**	**5129**	**7309**	**6776**	**7128**	**8378**	**8955**	**43**	**72,52**	**M**	
521	**872**	**1576**	**2654**	**4435**	**5233**	**7495**	**11161**	**15284**	**12**	**77,82**	**F**	
902	1486	2774	4536	6991	7118	8125	10847	13038	48	74,57	A	Urban
562	930	1785	2878	4144	3930	3892	4657	4767	39	72,09	M	
340	556	989	1658	2847	3188	4233	6190	8271	9	77,04	F	
593	1032	1924	3247	4753	4891	6498	8692	11201	7	75,89	A	Other
412	716	1337	2251	3165	2846	3236	3721	4188	4	73,07	M	
181	316	587	996	1588	2045	3262	4971	7013	3	78,89	F	
727	1299	2416	3945	5750	5901	6870	9138	11261	47	74,79	A	SRBIJA – SEVER
466	840	1570	2596	3546	3328	3292	3874	3908	37	72,01	M	
261	459	846	1349	2204	2573	3578	5264	7353	10	77,56	F	
504	875	1610	2582	3977	4120	4774	6433	8080	45	75,01	A	Urban
305	542	1018	1664	2351	2295	2284	2739	2829	36	72,42	M	
199	333	592	918	1626	1825	2490	3694	5251	9	77,51	F	
223	424	806	1363	1773	1781	2096	2705	3181	2	74,28	A	Other
161	298	552	932	1195	1033	1008	1135	1079	1	71,13	M	
62	126	254	431	578	748	1088	1570	2102	1	77,70	F	
311	**513**	**943**	**1545**	**2468**	**2618**	**2905**	**4106**	**5547**	**39**	**75,57**	**A**	**Beogradski region**
188	**316**	**561**	**982**	**1425**	**1463**	**1412**	**1837**	**2056**	**31**	**73,29**	**M**	
123	**197**	**382**	**563**	**1043**	**1155**	**1493**	**2269**	**3491**	**8**	**77,78**	**F**	
266	437	782	1248	2061	2190	2436	3494	4784	39	75,68	A	Urban
160	256	461	791	1165	1200	1175	1545	1766	31	73,44	M	
106	181	321	457	896	990	1261	1949	3018	8	77,79	F	
45	76	161	297	407	428	469	612	763	-	74,95	A	Other
28	60	100	191	260	263	237	292	290	-	72,52	M	
17	16	61	106	147	165	232	320	473	-	77,73	F	
416	**786**	**1473**	**2400**	**3282**	**3283**	**3965**	**5032**	**5714**	**8**	**74,18**	**A**	**Region Vojvodine**
278	**524**	**1009**	**1614**	**2121**	**1865**	**1880**	**2037**	**1852**	**6**	**71,03**	**M**	
138	**262**	**464**	**786**	**1161**	**1418**	**2085**	**2995**	**3862**	**2**	**77,39**	**F**	
238	438	828	1334	1916	1930	2338	2939	3296	6	74,24	A	Urban
145	286	557	873	1186	1095	1109	1194	1063	5	71,27	M	
93	152	271	461	730	835	1229	1745	2233	1	77,17	F	
178	348	645	1066	1366	1353	1627	2093	2418	2	74,09	A	Other
133	238	452	741	935	770	771	843	789	1	70,71	M	
45	110	193	325	431	583	856	1250	1629	1	77,70	F	
768	1219	2282	3838	5994	6108	7753	10401	12978	8	75,47	A	SRBIJA – JUG
508	806	1552	2533	3763	3448	3836	4504	5047	6	72,98	M	
260	413	730	1305	2231	2660	3917	5897	7931	2	78,07	F	
398	611	1164	1954	3014	2998	3351	4414	4958	3	73,94	A	Urban
257	388	767	1214	1793	1635	1608	1918	1938	3	71,62	M	
141	223	397	740	1221	1363	1743	2496	3020	-	76,35	F	
370	608	1118	1884	2980	3110	4402	5987	8020	5	76,71	A	Other
251	418	785	1319	1970	1813	2228	2586	3109	3	74,07	M	
119	190	333	565	1010	1297	2174	3401	4911	2	79,48	F	
438	**653**	**1237**	**2130**	**3216**	**3137**	**4076**	**5746**	**7109**	**3**	**75,52**	**A**	**Region Šumadije i Zapadne Srbije**
286	**439**	**847**	**1381**	**2056**	**1772**	**2032**	**2529**	**2758**	**2**	**72,99**	**M**	
152	**214**	**390**	**749**	**1160**	**1365**	**2044**	**3217**	**4351**	**1**	**78,18**	**F**	
230	323	588	1052	1567	1519	1770	2392	2630	2	73,92	A	Urban
146	207	393	633	938	839	860	1058	1014	2	71,55	M	
84	116	195	419	629	680	910	1334	1616	-	76,40	F	
208	330	649	1078	1649	1618	2306	3354	4479	1	76,77	A	Other
140	232	454	748	1118	933	1172	1471	1744	-	74,11	M	
68	98	195	330	531	685	1134	1883	2735	1	79,60	F	
330	**566**	**1045**	**1708**	**2778**	**2971**	**3677**	**4655**	**5869**	**5**	**75,41**	**A**	**Region Južne i Istočne Srbije**
222	**367**	**705**	**1152**	**1707**	**1676**	**1804**	**1975**	**2289**	**4**	**72,96**	**M**	
108	**199**	**340**	**556**	**1071**	**1295**	**1873**	**2680**	**3580**	**1**	**77,94**	**F**	
168	288	576	902	1447	1479	1581	2022	2328	1	73,97	A	Urban
111	181	374	581	855	796	748	860	924	1	71,71	M	
57	107	202	321	592	683	833	1162	1404	-	76,30	F	
162	278	469	806	1331	1492	2096	2633	3541	4	76,64	A	Other
111	186	331	571	852	880	1056	1115	1365	3	74,03	M	
51	92	138	235	479	612	1040	1518	2176	1	79,35	F	
...	...	...	...	...	...	...	...	...	...	...	**A**	**Region Kosovo i Metohija**

4.2. Умрли према старости и брачном статусу, 2019.
Deaths by age group and marital status, 2019

Старост	Укупно *Total*	Брачни статус / *Marital status*										*Age*
		неожењен *Single males*	неудата *Single females*	ожењен *Married males*	удата *Married females*	удовац *Widower*	удовица *Widow*	разведен *Divorced males*	разведена *Divorced females*	непознат *Unknown males*	непозната *Unknown females*	
					РЕПУБЛИКА СРБИЈА / *REPUBLIC OF SERBIA*							
Укупно	**101458**	**5783**	**3379**	**27847**	**12274**	**13279**	**30404**	**4237**	**3988**	**163**	**104**	**Total**
Испод 15 г.	435	248	187	-	-	-	-	-	-	-	-	Under 15
15–19	122	79	40	2	1	-	-	-	-	-	-	15–19
20–24	156	119	29	4	2	-	1	-	1	-	-	20–24
25–29	214	121	40	18	24	3	1	3	2	2	-	25–29
30–34	326	169	49	46	38	1	-	14	9	-	-	30–34
35–39	577	237	85	111	79	2	6	30	23	4	-	35–39
40–44	925	338	99	216	135	6	9	75	45	1	1	40–44
45–49	1495	363	120	426	282	11	39	168	78	6	2	45–49
50–54	2518	532	152	760	503	42	75	300	139	12	3	50–54
55–59	4698	787	205	1712	908	120	254	492	206	11	3	55–59
60–64	7783	881	252	3156	1402	380	642	701	354	11	4	60–64
65–69	11744	769	385	4873	2006	810	1528	839	505	18	11	65–69
70–74	12009	402	365	4591	1896	1208	2418	562	538	13	16	70–74
75–79	14623	273	388	4454	1943	1941	4595	439	550	21	19	75–79
80–84	19539	259	441	4451	1934	3314	8046	333	724	21	16	80–84
85 и више г.	24239	202	540	3025	1117	5440	12788	278	814	10	25	85 and over
Непознато	55	4	2	2	4	1	2	3	-	33	4	Unknown
					СРБИЈА – СЕВЕР / *SRBIJA – SEVER*							
СВЕГА	48745	3038	1820	13070	5485	5705	14638	2463	2380	95	51	ALL
Испод 15 г.	213	121	92	-	-	-	-	-	-	-	-	Under 15
15–19	60	41	19	-	-	-	-	-	-	-	-	15–19
20–24	68	53	13	1	1	-	-	-	-	-	-	20–24
25–29	105	62	19	7	13	1	1	1	1	-	-	25–29
30–34	179	93	34	18	23	1	-	7	3	-	-	30–34
35–39	289	119	44	48	44	2	2	18	12	-	-	35–39
40–44	477	177	55	103	70	3	4	38	26	-	1	40–44
45–49	727	179	67	189	123	4	22	93	48	1	1	45–49
50–54	1299	295	86	339	245	21	35	178	91	7	2	50–54
55–59	2416	406	125	826	441	60	147	272	131	6	2	55–59
60–64	3945	471	131	1519	674	195	342	402	198	9	4	60–64
65–69	5750	397	209	2207	908	420	793	510	289	12	5	65–69
70–74	5901	224	208	2197	837	578	1201	323	320	6	7	70–74
75–79	6870	158	180	2013	821	847	2253	263	318	11	6	75–79
80–84	9138	141	234	2135	842	1400	3768	191	414	7	6	80–84
85 и више г.	11261	97	302	1467	440	2173	6069	164	529	7	13	85 and over
Непознато	47	4	2	1	3	-	1	3	-	29	4	Unknown
					Београдски регион / *Beogradski region*							
Свега	**21604**	**1135**	**891**	**5824**	**2505**	**2577**	**6306**	**1061**	**1211**	**66**	**28**	**All**
Испод 15 г.	95	55	40	-	-	-	-	-	-	-	-	Under 15
15–19	26	14	12	-	-	-	-	-	-	-	-	15–19
20–24	11	9	2	-	-	-	-	-	-	-	-	20–24
25–29	44	27	7	3	4	1	1	-	1	-	-	25–29
30–34	83	38	19	6	15	-	-	3	2	-	-	30–34
35–39	130	59	15	18	18	1	1	11	7	-	-	35–39
40–44	220	80	29	53	34	1	2	13	8	-	-	40–44
45–49	311	72	32	81	62	1	8	33	20	1	1	45–49
50–54	513	98	49	136	99	10	10	69	38	3	1	50–54
55–59	943	124	60	299	202	30	65	105	54	3	1	55–59
60–64	1545	153	74	599	277	70	117	154	94	6	1	60–64
65–69	2468	156	109	896	434	160	335	206	163	7	2	65–69
70–74	2618	87	100	999	391	233	504	138	154	6	6	70–74
75–79	2905	58	86	875	353	341	899	133	154	5	1	75–79
80–84	4106	55	118	1051	403	629	1527	98	216	4	5	80–84
85 и више г.	5547	47	137	807	211	1100	2836	96	300	6	7	85 and over
Непознато	39	3	2	1	2	-	1	2	-	25	3	Unknown
					Регион Војводине / *Region Vojvodine*							
Свега	**27141**	**1903**	**929**	**7246**	**2980**	**3128**	**8332**	**1402**	**1169**	**29**	**23**	**All**
Испод 15 г.	118	66	52	-	-	-	-	-	-	-	-	Under 15
15–19	34	27	7	-	-	-	-	-	-	-	-	15–19
20–24	57	44	11	1	1	-	-	-	-	-	-	20–24
25–29	61	35	12	4	9	-	-	1	-	-	-	25–29
30–34	96	55	15	12	8	1	-	4	1	-	-	30–34
35–39	159	60	29	30	26	1	1	7	5	-	-	35–39
40–44	257	97	26	50	36	2	2	25	18	-	1	40–44
45–49	416	107	35	108	61	3	14	60	28	-	-	45–49
50–54	786	197	37	203	146	11	25	109	53	4	1	50–54
55–59	1473	282	65	527	239	30	82	167	77	3	1	55–59
60–64	2400	318	57	920	397	125	225	248	104	3	3	60–64
65–69	3282	241	100	1311	474	260	458	304	126	5	3	65–69
70–74	3283	137	108	1198	446	345	697	185	166	-	1	70–74
75–79	3965	100	94	1138	468	506	1354	130	164	6	5	75–79
80–84	5032	86	116	1084	439	771	2241	93	198	3	1	80–84
85 и више г.	5714	50	165	660	229	1073	3233	68	229	1	6	85 and over
Непознато	8	1	-	-	1	-	-	1	-	4	1	Unknown

4.2. Умрли према старости и брачном статусу, 2019. (наставак)
Deaths by age group and marital status, 2019 (continued)

Старост	Укупно *Total*	Брачни статус / *Marital status*										*Age*
		неожењен *Single males*	неудата *Single females*	ожењен *Married males*	удата *Married females*	удовац *Widower*	удовица *Widow*	разведен *Divorced males*	разведена *Divorced females*	непознат *Unknown males*	непозната *Unknown females*	
	СРБИЈА – ЈУГ / *SRBIJA – JUG*											
СВЕГА	52713	2745	1559	14777	6789	7574	15766	1774	1608	68	53	ALL
Испод 15 г.	222	127	95	-	-	-	-	-	-	-	-	Under 15
15–19	62	38	21	2	1	-	-	-	-	-	-	15–19
20–24	88	66	16	3	1	-	1	-	1	-	-	20–24
25–29	109	59	21	11	11	2	-	2	1	2	-	25–29
30–34	147	76	15	28	15	-	-	7	6	-	-	30–34
35–39	288	118	41	63	35	-	4	12	11	4	-	35–39
40–44	448	161	44	113	65	3	5	37	19	1	-	40–44
45–49	768	184	53	237	159	7	17	75	30	5	1	45–49
50–54	1219	237	66	421	258	21	40	122	48	5	1	50–54
55–59	2282	381	80	886	467	60	107	220	75	5	1	55–59
60–64	3838	410	121	1637	728	185	300	299	156	2	-	60–64
65–69	5994	372	176	2666	1098	390	735	329	216	6	6	65–69
70–74	6108	178	157	2394	1059	630	1217	239	218	7	9	70–74
75–79	7753	115	208	2441	1122	1094	2342	176	232	10	13	75–79
80–84	10401	118	207	2316	1092	1914	4278	142	310	14	10	80–84
85 и више г.	12978	105	238	1558	677	3267	6719	114	285	3	12	85 and over
Непознато	8	-	-	1	1	1	1	-	-	4	-	Unknown
	Регион Шумадије и Западне Србије / *Region Šumadije i Zapadne Srbije*											
Свега	**28491**	**1614**	**925**	**8169**	**3601**	**3905**	**8474**	**919**	**849**	**17**	**18**	**All**
Испод 15 г.	123	71	52	-	-	-	-	-	-	-	-	Under 15
15–19	31	20	10	1	-	-	-	-	-	-	-	15–19
20–24	49	35	11	1	1	-	-	-	1	-	-	20–24
25–29	56	33	8	7	7	1	-	-	-	-	-	25–29
30–34	83	44	7	21	6	-	-	4	1	-	-	30–34
35–39	158	68	20	40	19	-	1	7	3	-	-	35–39
40–44	246	77	26	68	39	1	2	23	10	-	-	40–44
45–49	438	100	34	138	93	4	10	39	15	5	-	45–49
50–54	653	145	37	221	135	8	19	64	23	1	-	50–54
55–59	1237	228	46	488	256	23	58	106	30	2	-	55–59
60–64	2130	242	73	894	414	99	169	145	93	1	-	60–64
65–69	3216	217	102	1462	588	201	369	174	99	2	2	65–69
70–74	3137	106	86	1239	533	307	628	119	115	1	3	70–74
75–79	4076	79	120	1334	597	525	1212	91	112	3	3	75–79
80–84	5746	72	131	1344	557	1023	2345	88	180	2	4	80–84
85 и више г.	7109	77	162	910	355	1712	3661	59	167	-	6	85 and over
Непознато	3	-	-	1	1	1	-	-	-	-	-	Unknown
	Регион Јужне и Источне Србије / *Region Južne i Istočne Srbije*											
Свега	**24222**	**1131**	**634**	**6608**	**3188**	**3669**	**7292**	**855**	**759**	**51**	**35**	**All**
Испод 15 г.	99	56	43	-	-	-	-	-	-	-	-	Under 15
15–19	31	18	11	1	1	-	-	-	-	-	-	15–19
20–24	39	31	5	2	-	-	1	-	-	-	-	20–24
25–29	53	26	13	4	4	1	-	2	1	2	-	25–29
30–34	64	32	8	7	9	-	-	3	5	-	-	30–34
35–39	130	50	21	23	16	-	3	5	8	4	-	35–39
40–44	202	84	18	45	26	2	3	14	9	1	-	40–44
45–49	330	84	19	99	66	3	7	36	15	-	1	45–49
50–54	566	92	29	200	123	13	21	58	25	4	1	50–54
55–59	1045	153	34	398	211	37	49	114	45	3	1	55–59
60–64	1708	168	48	743	314	86	131	154	63	1	-	60–64
65–69	2778	155	74	1204	510	189	366	155	117	4	4	65–69
70–74	2971	72	71	1155	526	323	589	120	103	6	6	70–74
75–79	3677	36	88	1107	525	569	1130	85	120	7	10	75–79
80–84	4655	46	76	972	535	891	1933	54	130	12	6	80–84
85 и више г.	5869	28	76	648	322	1555	3058	55	118	3	6	85 and over
Непознато	5	-	-	-	-	-	1	-	-	4	-	Unknown
	Регион Косово и Метохија / *Region Kosovo i Metohija*											
Свега	...	...	...	...	...	...	...	...	...	...	...	**All**

4.3. Умрли према старости, полу и највишој завршеној школи, 2019.
Deaths by age, sex and highest educational attainment, 2019

Старост и пол		Укупно *Total*	Највиша завршена школа / *Highest educational attainment*							*Age and sex*	
			без школе *Without education*	непотпуна основна школа *Incomplete primary education*	основна школа *Primary education*	средња школа *Secondary education*	виша школа *High education*	висока школа *Higher education*	непознато *Unknown*		
		РЕПУБЛИКА СРБИЈА / *REPUBLIC OF SERBIA*									
Укупно		**101458**	**15631**	**12734**	**27304**	**33703**	**4111**	**5840**	**2135**		**Total**
	Мушки	**51309**	**4266**	**4952**	**13023**	**21333**	**2665**	**3860**	**1210**	**Males**	
	Женски	**50149**	**11365**	**7782**	**14281**	**12370**	**1446**	**1980**	**925**	**Females**	
Испод 15 г.		435	405	20	10	-	-	-	-		Under 15
	Мушки	248	234	10	4	-	-	-	-	Males	
	Женски	187	171	10	6	-	-	-	-	Females	
15–24		278	39	9	61	147	5	2	15		15–24
	Мушки	204	33	6	40	108	4	1	12	Males	
	Женски	74	6	3	21	39	1	1	3	Females	
25–34		540	32	20	96	291	17	64	20		25–34
	Мушки	377	20	13	80	206	11	32	15	Males	
	Женски	163	12	7	16	85	6	32	5	Females	
35–44		1502	82	47	281	882	39	123	48		35–44
	Мушки	1020	46	35	199	623	22	61	34	Males	
	Женски	482	36	12	82	259	17	62	14	Females	
45–54		4013	139	122	897	2339	136	250	130		45–54
	Мушки	2620	76	74	586	1572	79	138	95	Males	
	Женски	1393	63	48	311	767	57	112	35	Females	
55–64		12481	502	600	3013	6784	460	787	335		55–64
	Мушки	8251	253	371	1890	4693	314	491	239	Males	
	Женски	4230	249	229	1123	2091	146	296	96	Females	
65–74		23753	1320	1914	6866	10487	1187	1427	552		65–74
	Мушки	14085	496	914	3745	6840	786	975	329	Males	
	Женски	9668	824	1000	3121	3647	401	452	223	Females	
75–84		34162	5684	5688	10274	8551	1443	1821	701		75–84
	Мушки	15506	1468	2058	4411	5027	942	1259	341	Males	
	Женски	18656	4216	3630	5863	3524	501	562	360	Females	
85 и више г.		24239	7426	4313	5805	4211	824	1365	295		85 and over
	Мушки	8955	1638	1471	2067	2258	507	903	111	Males	
	Женски	15284	5788	2842	3738	1953	317	462	184	Females	
Непознато		55	2	1	1	11	-	1	39		Unknown
	Мушки	43	2	-	1	6	-	-	34	Males	
	Женски	12	-	1	-	5	-	1	5	Females	
		СРБИЈА – СЕВЕР / *SRBIJA – SEVER*									
СВЕГА		48745	3804	4404	12639	20278	2546	4272	802		ALL
	Мушки	24371	918	1403	4999	12280	1551	2737	483	Males	
	Женски	24374	2886	3001	7640	7998	995	1535	319	Females	
Испод 15 г.		213	198	8	7	-	-	-	-		Under 15
	Мушки	121	114	4	3	-	-	-	-	Males	
	Женски	92	84	4	4	-	-	-	-	Females	
15–24		128	14	6	24	75	1	1	7		15–24
	Мушки	95	11	4	18	55	1	-	6	Males	
	Женски	33	3	2	6	20	-	1	1	Females	
25–34		284	14	11	44	153	9	45	8		25–34
	Мушки	190	8	10	35	104	6	21	6	Males	
	Женски	94	6	1	9	49	3	24	2	Females	
35–44		766	38	23	123	462	27	76	17		35–44
	Мушки	508	26	17	83	316	15	36	15	Males	
	Женски	258	12	6	40	146	12	40	2	Females	
45–54		2026	59	47	362	1259	80	167	52		45–54
	Мушки	1306	35	34	235	833	43	87	39	Males	
	Женски	720	24	13	127	426	37	80	13	Females	
55–64		6361	197	203	1189	3838	259	517	158		55–64
	Мушки	4166	94	128	708	2623	175	322	116	Males	
	Женски	2195	103	75	481	1215	84	195	42	Females	
65–74		11651	333	554	2644	6225	722	999	174		65–74
	Мушки	6874	128	257	1282	3990	441	661	115	Males	
	Женски	4777	205	297	1362	2235	281	338	59	Females	
75–84		16008	1208	1871	5014	5441	893	1354	227		75–84
	Мушки	7166	244	544	1793	3009	565	899	112	Males	
	Женски	8842	964	1327	3221	2432	328	455	115	Females	
85 и више г.		11261	1742	1681	3231	2815	555	1112	125		85 and over
	Мушки	3908	257	405	841	1345	305	711	44	Males	
	Женски	7353	1485	1276	2390	1470	250	401	81	Females	
Непознато		47	1	-	1	10	-	1	34		Unknown
	Мушки	37	1	-	1	5	-	-	30	Males	
	Женски	10	-	-	-	5	-	1	4	Female	

4.3. Умрли према старости, полу и највишој завршеној школи, 2019. (наставак)
Deaths by age, sex and highest educational attainment, 2019 (continued)

Старост и пол		Укупно *Total*	Највиша завршена школа / *Highest educational attainment*							*Age and sex*	
			без школе *Without education*	непотпуна основна школа *Incomplete primary education*	основна школа *Primary education*	средња школа *Secondary education*	виша школа *High education*	висока школа *Higher education*	непознато *Unknown*		
		Београдски регион / *Beogradski region*									
Свега		**21604**	**1340**	**1008**	**4460**	**9702**	**1659**	**3258**	**177**		**All**
	Мушки	**10663**	**301**	**294**	**1453**	**5450**	**990**	**2058**	**117**	**Males**	
	Женски	**10941**	**1039**	**714**	**3007**	**4252**	**669**	**1200**	**60**	**Females**	
Испод 15 г.		95	89	3	3	-	-	-	-		Under 15
	Мушки	55	52	2	1	-	-	-	-	Males	
	Женски	40	37	1	2	-	-	-	-	Females	
15–24		37	7	-	9	21	-	-	-		15–24
	Мушки	23	5	-	4	14	-	-	-	Males	
	Женски	14	2	-	5	7	-	-	-	Females	
25–34		127	5	4	21	59	6	32	-		25–34
	Мушки	78	1	3	14	43	4	13	-	Males	
	Женски	49	4	1	7	16	2	19	-	Females	
35–44		350	10	9	45	212	13	55	6		35–44
	Мушки	236	7	6	33	154	4	27	5	Males	
	Женски	114	3	3	12	58	9	28	1	Females	
45–54		824	19	8	92	524	51	117	13		45–54
	Мушки	504	8	6	53	341	27	60	9	Males	
	Женски	320	11	2	39	183	24	57	4	Females	
55–64		2488	57	35	335	1517	142	368	34		55–64
	Мушки	1543	23	20	176	994	86	221	23	Males	
	Женски	945	34	15	159	523	56	147	11	Females	
65–74		5086	92	121	889	2764	467	714	39		65–74
	Мушки	2888	30	49	388	1655	284	456	26	Males	
	Женски	2198	62	72	501	1109	183	258	13	Females	
75–84		7011	397	419	1682	2824	596	1055	38		75–84
	Мушки	3249	78	117	514	1451	369	699	21	Males	
	Женски	3762	319	302	1168	1373	227	356	17	Females	
85 и више г.		5547	664	409	1383	1772	384	916	19		85 and over
	Мушки	2056	97	91	269	793	216	582	8	Males	
	Женски	3491	567	318	1114	979	168	334	11	Females	
Непознато		39	-	-	1	9	-	1	28		Unknown
	Мушки	31	-	-	1	5	-	-	25	Males	
	Женски	8	-	-	-	4	-	1	3	Females	
		Регион Војводине / *Region Vojvodine*									
Свега		**27141**	**2464**	**3396**	**8179**	**10576**	**887**	**1014**	**625**		**All**
	Мушки	**13708**	**617**	**1109**	**3546**	**6830**	**561**	**679**	**366**	**Males**	
	Женски	**13433**	**1847**	**2287**	**4633**	**3746**	**326**	**335**	**259**	**Females**	
Испод 15 г.		118	109	5	4	-	-	-	-		Under 15
	Мушки	66	62	2	2	-	-	-	-	Males	
	Женски	52	47	3	2	-	-	-	-	Females	
15–24		91	7	6	15	54	1	1	7		15–24
	Мушки	72	6	4	14	41	1	-	6	Males	
	Женски	19	1	2	1	13	-	1	1	Females	
25–34		157	9	7	23	94	3	13	8		25–34
	Мушки	112	7	7	21	61	2	8	6	Males	
	Женски	45	2	-	2	33	1	5	2	Females	
35–44		416	28	14	78	250	14	21	11		35–44
	Мушки	272	19	11	50	162	11	9	10	Males	
	Женски	144	9	3	28	88	3	12	1	Females	
45–54		1202	40	39	270	735	29	50	39		45–54
	Мушки	802	27	28	182	492	16	27	30	Males	
	Женски	400	13	11	88	243	13	23	9	Females	
55–64		3873	140	168	854	2321	117	149	124		55–64
	Мушки	2623	71	108	532	1629	89	101	93	Males	
	Женски	1250	69	60	322	692	28	48	31	Females	
65–74		6565	241	433	1755	3461	255	285	135		65–74
	Мушки	3986	98	208	894	2335	157	205	89	Males	
	Женски	2579	143	225	861	1126	98	80	46	Females	
75–84		8997	811	1452	3332	2617	297	299	189		75–84
	Мушки	3917	166	427	1279	1558	196	200	91	Males	
	Женски	5080	645	1025	2053	1059	101	99	98	Females	
85 и више г.		5714	1078	1272	1848	1043	171	196	106		85 and over
	Мушки	1852	160	314	572	552	89	129	36	Males	
	Женски	3862	918	958	1276	491	82	67	70	Females	
Непознато		8	1	-	-	1	-	-	6		Unknown
	Мушки	6	1	-	-	-	-	-	5	Males	
	Женски	2	-	-	-	1	-	-	1	Females	

4.3. Умрли према старости, полу и највишој завршеној школи, 2019. (наставак)
Deaths by age, sex and highest educational attainment, 2019 (continued)

Старост и пол		Укупно *Total*	Највиша завршена школа / *Highest educational attainment*							*Age and sex*	
			без школе *Without education*	непотпуна основна школа *Incomplete primary education*	основна школа *Primary education*	средња школа *Secondary education*	виша школа *High education*	висока школа *Higher education*	непознато *Unknown*		
		СРБИЈА – ЈУГ / *SRBIJA – JUG*									
СВЕГА		52713	11827	8330	14665	13425	1565	1568	1333		ALL
	Мушки	26938	3348	3549	8024	9053	1114	1123	727	Males	
	Женски	25775	8479	4781	6641	4372	451	445	606	Females	
Испод 15 г.		222	207	12	3	-	-	-	-		Under 15
	Мушки	127	120	6	1	-	-	-	-	Males	
	Женски	95	87	6	2	-	-	-	-	Females	
15–24		150	25	3	37	72	4	1	8		15–24
	Мушки	109	22	2	22	53	3	1	6	Males	
	Женски	41	3	1	15	19	1	-	2	Females	
25–34		256	18	9	52	138	8	19	12		25–34
	Мушки	187	12	3	45	102	5	11	9	Males	
	Женски	69	6	6	7	36	3	8	3	Females	
35–44		736	44	24	158	420	12	47	31		35–44
	Мушки	512	20	18	116	307	7	25	19	Males	
	Женски	224	24	6	42	113	5	22	12	Females	
45–54		1987	80	75	535	1080	56	83	78		45–54
	Мушки	1314	41	40	351	739	36	51	56	Males	
	Женски	673	39	35	184	341	20	32	22	Females	
55–64		6120	305	397	1824	2946	201	270	177		55–64
	Мушки	4085	159	243	1182	2070	139	169	123	Males	
	Женски	2035	146	154	642	876	62	101	54	Females	
65–74		12102	987	1360	4222	4262	465	428	378		65–74
	Мушки	7211	368	657	2463	2850	345	314	214	Males	
	Женски	4891	619	703	1759	1412	120	114	164	Females	
75–84		18154	4476	3817	5260	3110	550	467	474		75–84
	Мушки	8340	1224	1514	2618	2018	377	360	229	Males	
	Женски	9814	3252	2303	2642	1092	173	107	245	Females	
85 и више г.		12978	5684	2632	2574	1396	269	253	170		85 and over
	Мушки	5047	1381	1066	1226	913	202	192	67	Males	
	Женски	7931	4303	1566	1348	483	67	61	103	Females	
Непознато		8	1	1	-	1	-	-	5		Unknown
	Мушки	6	1	-	-	1	-	-	4	Males	
	Женски	2	-	1	-	-	-	-	1	Females	
		Регион Шумадије и Западне Србије / *Region Šumadije i Zapadne Srbije*									
Свега		**28491**	**6562**	**4708**	**8335**	**7299**	**714**	**711**	**162**		**All**
	Мушки	**14624**	**1917**	**2048**	**4618**	**4960**	**490**	**505**	**86**	**Males**	
	Женски	**13867**	**4645**	**2660**	**3717**	**2339**	**224**	**206**	**76**	**Females**	
Испод 15 г.		123	116	6	1	-	-	-	-		Under 15
	Мушки	71	69	2	-	-	-	-	-	Males	
	Женски	52	47	4	1	-	-	-	-	Females	
15–24		80	11	2	20	40	2	1	4		15–24
	Мушки	57	9	2	13	28	1	1	3	Males	
	Женски	23	2	-	7	12	1	-	1	Females	
25–34		139	8	3	36	78	2	10	2		25–34
	Мушки	110	5	2	33	61	2	5	2	Males	
	Женски	29	3	1	3	17	-	5	-	Females	
35–44		404	17	12	93	247	5	26	4		35–44
	Мушки	284	5	11	68	183	1	15	1	Males	
	Женски	120	12	1	25	64	4	11	3	Females	
45–54		1091	30	36	306	635	24	42	18		45–54
	Мушки	725	17	19	204	430	13	28	14	Males	
	Женски	366	13	17	102	205	11	14	4	Females	
55–64		3367	144	239	1097	1634	92	133	28		55–64
	Мушки	2228	80	147	698	1141	63	79	20	Males	
	Женски	1139	64	92	399	493	29	54	8	Females	
65–74		6353	527	746	2402	2244	217	180	37		65–74
	Мушки	3828	197	363	1433	1528	157	134	16	Males	
	Женски	2525	330	383	969	716	60	46	21	Females	
75–84		9822	2518	2176	2917	1696	246	211	58		75–84
	Мушки	4561	741	889	1477	1107	160	162	25	Males	
	Женски	5261	1777	1287	1440	589	86	49	33	Females	
85 и више г.		7109	3190	1487	1463	724	126	108	11		85 and over
	Мушки	2758	793	613	692	481	93	81	5	Males	
	Женски	4351	2397	874	771	243	33	27	6	Females	
Непознато		3	1	1	-	1	-	-	-		Unknown
	Мушки	2	1	-	-	1	-	-	-	Males	
	Женски	1	-	1	-	-	-	-	-	Females	

4.3. Умрли према старости, полу и највишој завршеној школи, 2019. (наставак)
Deaths by age, sex and highest educational attainment, 2019 (continued)

Старост и пол		Укупно *Total*	Највиша завршена школа / *Highest educational attainment*							*Age and sex*	
			без школе *Without education*	непотпуна основна школа *Incomplete primary education*	основна школа *Primary education*	средња школа *Secondary education*	виша школа *High education*	висока школа *Higher education*	непознато *Unknown*		
		Регион Јужне и Источне Србије / *Region Južne i Istočne Srbije*									
Свега		**24222**	**5265**	**3622**	**6330**	**6126**	**851**	**857**	**1171**		**All**
	Мушки	**12314**	**1431**	**1501**	**3406**	**4093**	**624**	**618**	**641**	**Males**	
	Женски	**11908**	**3834**	**2121**	**2924**	**2033**	**227**	**239**	**530**	**Females**	
Испод 15 г.		99	91	6	2	-	-	-	-		Under 15
	Мушки	56	51	4	1	-	-	-	-	Males	
	Женски	43	40	2	1	-	-	-	-	Females	
15–24		70	14	1	17	32	2	-	4		15–24
	Мушки	52	13	-	9	25	2	-	3	Males	
	Женски	18	1	1	8	7	-	-	1	Females	
25–34		117	10	6	16	60	6	9	10		25–34
	Мушки	77	7	1	12	41	3	6	7	Males	
	Женски	40	3	5	4	19	3	3	3	Females	
35–44		332	27	12	65	173	7	21	27		35–44
	Мушки	228	15	7	48	124	6	10	18	Males	
	Женски	104	12	5	17	49	1	11	9	Females	
45–54		896	50	39	229	445	32	41	60		45–54
	Мушки	589	24	21	147	309	23	23	42	Males	
	Женски	307	26	18	82	136	9	18	18	Females	
55–64		2753	161	158	727	1312	109	137	149		55–64
	Мушки	1857	79	96	484	929	76	90	103	Males	
	Женски	896	82	62	243	383	33	47	46	Females	
65–74		5749	460	614	1820	2018	248	248	341		65–74
	Мушки	3383	171	294	1030	1322	188	180	198	Males	
	Женски	2366	289	320	790	696	60	68	143	Females	
75–84		8332	1958	1641	2343	1414	304	256	416		75–84
	Мушки	3779	483	625	1141	911	217	198	204	Males	
	Женски	4553	1475	1016	1202	503	87	58	212	Females	
85 и више г.		5869	2494	1145	1111	672	143	145	159		85 and over
	Мушки	2289	588	453	534	432	109	111	62	Males	
	Женски	3580	1906	692	577	240	34	34	97	Females	
Непознато		5	-	-	-	-	-	-	5		Unknown
	Мушки	4	-	-	-	-	-	-	4	Males	
	Женски	1	-	-	-	-	-	-	1	Females	
		Регион Косово и Метохија / *Region Kosovo i Metohija*									
Свега		...	...	...	...	...	...	...	...		**All**

4.4. Умрли према националној припадности и старости, 2019.
Deaths by national affiliation and age, 2019

Национална припадност	Укупно *Total*	Старост / *Age*												*National affiliation*
		испод 1 г. *Under 1*	1–4	5–14	15–24	25–34	35–44	45–54	55–64	65–74	75–84	85 и више г. *85 and over*	непо-знато *Unknown*	
	РЕПУБЛИКА СРБИЈА / *REPUBLIC OF SERBIA*													
Укупно	**101458**	**308**	**58**	**69**	**278**	**540**	**1502**	**4013**	**12481**	**23753**	**34162**	**24239**	**55**	**Total**
Срби	87068	155	34	50	224	444	1245	3323	10417	20367	29467	21337	5	Serbs
Албанци	414	2	2	1	4	5	11	26	54	88	161	60	-	Albanians
Бошњаци	1102	4	3	4	2	11	27	63	166	288	363	169	2	Bosniaks
Бугари	159	-	-	-	-	1	2	8	17	36	52	43	-	Bulgarians
Буњевци	257	-	-	-	-	-	-	7	45	56	82	67	-	Bunians
Власи	29	-	-	-	-	-	1	2	6	8	7	5	-	Vlachs
Горанци	29	-	-	-	-	-	1	3	3	7	7	8	-	„Goranci"
Југословени	114	-	-	-	-	-	-	5	12	31	32	34	-	Yugoslavs
Мађари	4273	2	-	-	6	17	52	185	599	1001	1497	914	-	Hungarians
Македонци	247	-	1	-	-	-	2	4	25	52	99	64	-	Macedonians
Муслимани	355	1	1	-	4	6	15	20	56	85	120	47	-	Moslems
Немци	61	-	1	-	-	-	-	-	4	9	22	25	-	Germans
Роми	730	11	2	3	10	9	34	86	214	233	112	16	-	Romanies
Румуни	376	-	-	-	-	2	11	17	47	86	133	80	-	Romanians
Руси	41	-	-	-	1	-	-	4	5	7	8	16	-	Russians
Русини	226	-	-	-	1	2	3	3	38	50	82	47	-	Ruthenians
Словаци	748	-	-	-	1	2	8	40	77	193	252	175	-	Slovaks
Словенци	62	-	-	1	-	-	-	1	2	9	17	32	-	Slovenes
Украјинци	59	-	-	-	-	-	2	3	7	10	20	17	-	Ukraines
Хрвати	992	1	-	-	-	3	7	19	103	207	367	285	-	Croats
Црногорци	293	2	-	-	1	2	3	7	33	58	116	71	-	Montenegrins
Чеси	12	-	-	-	-	-	-	-	1	4	3	4	-	Czechs
Остали	61	1	-	-	-	-	1	3	8	15	21	12	-	Other
Неизјашњени и неопредељени	124	-	1	-	-	1	2	10	15	24	45	26	-	Non declared and undefined
Регионална припадност	2	-	-	-	-	-	-	-	-	1	-	1	-	Regional affiliation
Непознато	3624	129	13	10	24	35	75	174	527	828	1077	684	48	Unknown
	СРБИЈА – СЕВЕР / *SRBIJA – SEVER*													
СВЕГА	48745	143	33	37	128	284	766	2026	6361	11651	16008	11261	47	ALL
Срби	37165	61	15	25	90	220	588	1510	4731	8964	12198	8761	2	Serbs
Албанци	49	-	1	-	1	-	2	1	5	13	16	10	-	Albanians
Бошњаци	15	-	-	-	-	-	-	-	2	6	4	3	-	Bosniaks
Бугари	30	-	-	-	-	-	-	1	4	7	12	6	-	Bulgarians
Буњевци	257	-	-	-	-	-	-	7	45	56	82	67	-	Bunians
Власи	9	-	-	-	-	-	1	-	3	2	1	2	-	Vlachs
Горанци	22	-	-	-	-	-	-	2	1	6	6	7	-	„Goranci"
Југословени	113	-	-	-	-	-	-	5	12	31	32	33	-	Yugoslavs
Мађари	4266	2	-	-	6	17	52	185	598	997	1496	913	-	Hungarians
Македонци	222	-	1	-	-	-	2	3	20	43	91	62	-	Macedonians
Муслимани	106	-	-	-	1	1	4	4	15	30	35	16	-	Moslems
Немци	56	-	1	-	-	-	-	-	4	6	21	24	-	Germans
Роми	417	5	1	2	6	5	20	51	143	121	55	8	-	Romanies
Румуни	362	-	-	-	-	2	10	16	41	83	132	78	-	Romanians
Руси	35	-	-	-	1	-	-	4	3	6	7	14	-	Russians
Русини	194	-	-	-	1	1	2	3	34	43	67	43	-	Ruthenians
Словаци	746	-	-	-	1	2	8	40	77	193	251	174	-	Slovaks
Словенци	58	-	-	1	-	-	-	-	2	9	15	31	-	Slovenes
Украјинци	57	-	-	-	-	-	2	3	7	10	19	16	-	Ukraines
Хрвати	966	1	-	-	-	3	7	18	100	200	358	279	-	Croats
Црногорци	284	2	-	-	1	2	3	7	31	57	111	70	-	Montenegrins
Чеси	12	-	-	-	-	-	-	-	1	4	3	4	-	Czechs
Остали	45	-	-	-	-	-	-	2	6	10	16	11	-	Other
Неизјашњени и неопредељени	123	-	1	-	-	1	2	9	15	24	45	26	-	Non declared and undefined
Регионална припадност	2	-	-	-	-	-	-	-	-	1	-	1	-	Regional affiliation
Непознато	3134	72	13	9	20	30	63	155	461	729	935	602	45	Unknown

4.4. Умрли према националној припадности и старости, 2019. (наставак)
Deaths by national affiliation and age, 2019 (continued)

Национална припадност	Укупно *Total*	Старост / *Age*												*National affiliation*
		испод 1 г. *Under 1*	1–4	5–14	15–24	25–34	35–44	45–54	55–64	65–74	75–84	85 и више г. *85 and over*	непознато *Unknown*	
	Београдски регион / *Beogradski region*													
Свега	**21604**	**66**	**13**	**16**	**37**	**127**	**350**	**824**	**2488**	**5086**	**7011**	**5547**	**39**	**All**
Срби	19974	30	9	16	34	121	327	764	2311	4737	6533	5090	2	Serbs
Албанци	33	-	1	-	-	-	1	1	3	7	11	9	-	Albanians
Бошњаци	7	-	-	-	-	-	-	-	1	3	2	1	-	Bosniaks
Бугари	8	-	-	-	-	-	-	-	-	4	2	2	-	Bulgarians
Буњевци	3	-	-	-	-	-	-	-	1	-	2	-	-	Bunians
Власи	7	-	-	-	-	-	1	-	3	1	1	1	-	Vlachs
Горанци	18	-	-	-	-	-	-	2	1	5	5	5	-	„Goranci"
Југословени	53	-	-	-	-	-	-	1	-	13	16	23	-	Yugoslavs
Мађари	29	-	-	-	-	-	-	-	1	8	8	12	-	Hungarians
Македонци	74	-	-	-	-	-	-	-	8	15	30	21	-	Macedonians
Муслимани	56	-	-	-	1	-	2	3	6	13	22	9	-	Moslems
Немци	6	-	-	-	-	-	-	-	-	-	2	4	-	Germans
Роми	134	2	-	-	1	1	6	14	41	46	20	3	-	Romanies
Румуни	25	-	-	-	-	-	1	1	-	6	9	8	-	Romanians
Руси	12	-	-	-	1	-	-	-	-	1	2	8	-	Russians
Русини	9	-	-	-	-	-	-	-	-	3	2	4	-	Ruthenians
Словаци	32	-	-	-	-	-	-	1	1	8	12	10	-	Slovaks
Словенци	25	-	-	-	-	-	-	-	-	3	5	17	-	Slovenes
Украјинци	5	-	-	-	-	-	1	-	2	1	1	-	-	Ukraines
Хрвати	152	-	-	-	-	-	-	2	6	17	51	76	-	Croats
Црногорци	59	1	-	-	-	1	-	-	4	8	27	18	-	Montenegrins
Чеси	-	-	-	-	-	-	-	-	-	-	-	-	-	Czechs
Остали	24	-	-	-	-	-	-	1	4	5	9	5	-	Other
Неизјашњени и неопредељени	4	-	-	-	-	-	1	2	-	1	-	-	-	Non declared and undefined
Регионална припадност	-	-	-	-	-	-	-	-	-	-	-	-	-	Regional affiliation
Непознато	855	33	3	-	-	4	10	32	95	181	239	221	37	Unknown
	Регион Војводине / *Region Vojvodine*													
Свега	**27141**	**77**	**20**	**21**	**91**	**157**	**416**	**1202**	**3873**	**6565**	**8997**	**5714**	**8**	**All**
Срби	17191	31	6	9	56	99	261	746	2420	4227	5665	3671	-	Serbs
Албанци	16	-	-	-	1	-	1	-	2	6	5	1	-	Albanians
Бошњаци	8	-	-	-	-	-	-	-	1	3	2	2	-	Bosniaks
Бугари	22	-	-	-	-	-	-	1	4	3	10	4	-	Bulgarians
Буњевци	254	-	-	-	-	-	-	7	44	56	80	67	-	Bunians
Власи	2	-	-	-	-	-	-	-	-	1	-	1	-	Vlachs
Горанци	4	-	-	-	-	-	-	-	-	1	1	2	-	„Goranci"
Југословени	60	-	-	-	-	-	-	4	12	18	16	10	-	Yugoslavs
Мађари	4237	2	-	-	6	17	52	185	597	989	1488	901	-	Hungarians
Македонци	148	-	1	-	-	-	2	3	12	28	61	41	-	Macedonians
Муслимани	50	-	-	-	-	1	2	1	9	17	13	7	-	Moslems
Немци	50	-	1	-	-	-	-	-	4	6	19	20	-	Germans
Роми	283	3	1	2	5	4	14	37	102	75	35	5	-	Romanies
Румуни	337	-	-	-	-	2	9	15	41	77	123	70	-	Romanians
Руси	23	-	-	-	-	-	-	4	3	5	5	6	-	Russians
Русини	185	-	-	-	1	1	2	3	34	40	65	39	-	Ruthenians
Словаци	714	-	-	-	1	2	8	39	76	185	239	164	-	Slovaks
Словенци	33	-	-	1	-	-	-	-	2	6	10	14	-	Slovenes
Украјинци	52	-	-	-	-	-	1	3	5	9	18	16	-	Ukraines
Хрвати	814	1	-	-	-	3	7	16	94	183	307	203	-	Croats
Црногорци	225	1	-	-	1	1	3	7	27	49	84	52	-	Montenegrins
Чеси	12	-	-	-	-	-	-	-	1	4	3	4	-	Czechs
Остали	21	-	-	-	-	-	-	1	2	5	7	6	-	Other
Неизјашњени и неопредељени	119	-	1	-	-	1	1	7	15	23	45	26	-	Non declared and undefined
Регионална припадност	2	-	-	-	-	-	-	-	-	1	-	1	-	Regional affiliation
Непознато	2279	39	10	9	20	26	53	123	366	548	696	381	8	Unknown

4.4. Умрли према националној припадности и старости, 2019. (наставак)
Deaths by national affiliation and age, 2019 (continued)

Национална припадност	Укупно *Total*	Старост / *Age*												*National affiliation*
		испод 1 г. *Under 1*	1–4	5–14	15–24	25–34	35–44	45–54	55–64	65–74	75–84	85 и више г. *85 and over*	непознато *Unknown*	
	СРБИЈА – ЈУГ / *SRBIJA – JUG*													
СВЕГА	52713	165	25	32	150	256	736	1987	6120	12102	18154	12978	8	ALL
Срби	49903	94	19	25	134	224	657	1813	5686	11403	17269	12576	3	Serbs
Албанци	365	2	1	1	3	5	9	25	49	75	145	50	-	Albanians
Бошњаци	1087	4	3	4	2	11	27	63	164	282	359	166	2	Bosniaks
Бугари	129	-	-	-	-	1	2	7	13	29	40	37	-	Bulgarians
Буњевци	-	-	-	-	-	-	-	-	-	-	-	-	-	Bunians
Власи	20	-	-	-	-	-	-	2	3	6	6	3	-	Vlachs
Горанци	7	-	-	-	-	-	1	1	2	1	1	1	-	„Goranci"
Југословени	1	-	-	-	-	-	-	-	-	-	-	1	-	Yugoslavs
Мађари	7	-	-	-	-	-	-	-	1	4	1	1	-	Hungarians
Македонци	25	-	-	-	-	-	-	1	5	9	8	2	-	Macedonians
Муслимани	249	1	1	-	3	5	11	16	41	55	85	31	-	Moslems
Немци	5	-	-	-	-	-	-	-	-	3	1	1	-	Germans
Роми	313	6	1	1	4	4	14	35	71	112	57	8	-	Romanies
Румуни	14	-	-	-	-	-	1	1	6	3	1	2	-	Romanians
Руси	6	-	-	-	-	-	-	-	2	1	1	2	-	Russians
Русини	32	-	-	-	-	1	1	-	4	7	15	4	-	Ruthenians
Словаци	2	-	-	-	-	-	-	-	-	-	1	1	-	Slovaks
Словенци	4	-	-	-	-	-	-	1	-	-	2	1	-	Slovenes
Украјинци	2	-	-	-	-	-	-	-	-	-	1	1	-	Ukraines
Хрвати	26	-	-	-	-	-	-	1	3	7	9	6	-	Croats
Црногорци	9	-	-	-	-	-	-	-	2	1	5	1	-	Montenegrins
Чеси	-	-	-	-	-	-	-	-	-	-	-	-	-	Czechs
Остали	16	1	-	-	-	-	1	1	2	5	5	1	-	Other
Неизјашњени и неопредељени	1	-	-	-	-	-	-	1	-	-	-	-	-	Non declared and undefined
Регионална припадност	-	-	-	-	-	-	-	-	-	-	-	-	-	Regional affiliation
Непознато	490	57	-	1	4	5	12	19	66	99	142	82	3	Unknown
	Регион Шумадије и Западне Србије / *Region Šumadije i Zapadne Srbije*													
Свега	**28491**	**89**	**17**	**17**	**80**	**139**	**404**	**1091**	**3367**	**6353**	**9822**	**7109**	**3**	**All**
Срби	26710	52	13	12	73	117	354	990	3093	5925	9237	6843	1	Serbs
Албанци	10	-	-	-	-	-	-	-	2	1	5	2	-	Albanians
Бошњаци	1083	4	3	4	2	11	27	63	164	279	358	166	2	Bosniaks
Бугари	2	-	-	-	-	-	1	-	-	-	-	1	-	Bulgarians
Буњевци	-	-	-	-	-	-	-	-	-	-	-	-	-	Bunians
Власи	12	-	-	-	-	-	-	1	3	4	3	1	-	Vlachs
Горанци	6	-	-	-	-	-	1	-	2	1	1	1	-	„Goranci"
Југословени	-	-	-	-	-	-	-	-	-	-	-	-	-	Yugoslavs
Мађари	1	-	-	-	-	-	-	-	-	-	-	1	-	Hungarians
Македонци	9	-	-	-	-	-	-	-	1	4	4	-	-	Macedonians
Муслимани	239	1	1	-	3	5	10	15	38	52	83	31	-	Moslems
Немци	2	-	-	-	-	-	-	-	-	2	-	-	-	Germans
Роми	50	2	-	-	1	1	3	6	9	17	10	1	-	Romanies
Румуни	1	-	-	-	-	-	-	-	1	-	-	-	-	Romanians
Руси	3	-	-	-	-	-	-	-	1	-	-	2	-	Russians
Русини	12	-	-	-	-	1	1	-	2	2	4	2	-	Ruthenians
Словаци	1	-	-	-	-	-	-	-	-	-	1	-	-	Slovaks
Словенци	2	-	-	-	-	-	-	1	-	-	1	-	-	Slovenes
Украјинци	1	-	-	-	-	-	-	-	-	-	1	-	-	Ukraines
Хрвати	14	-	-	-	-	-	-	1	2	1	5	5	-	Croats
Црногорци	4	-	-	-	-	-	-	-	-	-	3	1	-	Montenegrins
Чеси	-	-	-	-	-	-	-	-	-	-	-	-	-	Czechs
Остали	9	1	-	-	-	-	-	-	2	2	3	1	-	Other
Неизјашњени и неопредељени	-	-	-	-	-	-	-	-	-	-	-	-	-	Non declared and undefined
Регионална припадност	-	-	-	-	-	-	-	-	-	-	-	-	-	Regional affiliation
Непознато	320	29	-	1	1	4	7	14	47	63	103	51	-	Unknown

4.4. Умрли према националној припадности и старости, 2019. (наставак)
Deaths by national affiliation and age, 2019 (continued)

Национална припадност	Укупно *Total*	Старост / *Age*												*National affiliation*
		испод 1 г. *Under 1*	1–4	5–14	15–24	25–34	35–44	45–54	55–64	65–74	75–84	85 и више г. *85 and over*	непо-знато *Unknown*	
	Регион Јужне и Источне Србије / *Region Južne i Istočne Srbije*													
Свега	**24222**	**76**	**8**	**15**	**70**	**117**	**332**	**896**	**2753**	**5749**	**8332**	**5869**	**5**	**All**
Срби	23193	42	6	13	61	107	303	823	2593	5478	8032	5733	2	Serbs
Албанци	355	2	1	1	3	5	9	25	47	74	140	48	-	Albanians
Бошњаци	4	-	-	-	-	-	-	-	-	3	1	-	-	Bosniaks
Бугари	127	-	-	-	-	1	1	7	13	29	40	36	-	Bulgarians
Буњевци	-	-	-	-	-	-	-	-	-	-	-	-	-	Bunians
Власи	8	-	-	-	-	-	-	1	-	2	3	2	-	Vlachs
Горанци	1	-	-	-	-	-	-	1	-	-	-	-	-	„Goranci"
Југословени	1	-	-	-	-	-	-	-	-	-	-	1	-	Yugoslavs
Мађари	6	-	-	-	-	-	-	-	1	4	1	-	-	Hungarians
Македонци	16	-	-	-	-	-	-	1	4	5	4	2	-	Macedonians
Муслимани	10	-	-	-	-	-	1	1	3	3	2	-	-	Moslems
Немци	3	-	-	-	-	-	-	-	-	1	1	1	-	Germans
Роми	263	4	1	1	3	3	11	29	62	95	47	7	-	Romanies
Румуни	13	-	-	-	-	-	1	1	5	3	1	2	-	Romanians
Руси	3	-	-	-	-	-	-	-	1	1	1	-	-	Russians
Русини	20	-	-	-	-	-	-	-	2	5	11	2	-	Ruthenians
Словаци	1	-	-	-	-	-	-	-	-	-	-	1	-	Slovaks
Словенци	2	-	-	-	-	-	-	-	-	-	1	1	-	Slovenes
Украјинци	1	-	-	-	-	-	-	-	-	-	-	1	-	Ukraines
Хрвати	12	-	-	-	-	-	-	-	1	6	4	1	-	Croats
Црногорци	5	-	-	-	-	-	-	-	2	1	2	-	-	Montenegrins
Чеси	-	-	-	-	-	-	-	-	-	-	-	-	-	Czechs
Остали	7	-	-	-	-	-	1	1	-	3	2	-	-	Other
Неизјашњени и неопредељени	1	-	-	-	-	-	-	1	-	-	-	-	-	Non declared and undefined
Регионална припадност	-	-	-	-	-	-	-	-	-	-	-	-	-	Regional affiliation
Непознато	170	28	-	-	3	1	5	5	19	36	39	31	3	Unknown
	Регион Косово и Метохија / *Region Kosovo i Metohija*													
Свега	...	...	...	...	...	...	...	...	...	...	...	...	...	**All**

4.5. Умрли према узроку смрти, полу и старости, 2019.

Узрок смрти и пол		Укупно *Total*	Старост									
			испод 1 г. *Under 1*	1–4	5–9	10–14	15–19	20–24	25–29	30–34	35–39	40–44
РЕПУБЛИКА СРБИЈА												
	Укупно	**101458**	**308**	**58**	**31**	**38**	**122**	**156**	**214**	**326**	**577**	**925**
	Мушко	**51309**	**176**	**31**	**22**	**19**	**81**	**123**	**147**	**230**	**384**	**636**
	Женско	**50149**	**132**	**27**	**9**	**19**	**41**	**33**	**67**	**96**	**193**	**289**
Заразне и паразитарне болести /A00-B99/												
	Свега	735	1	3	-	-	-	1	4	9	18	10
	Мушко	405	1	1	-	-	-	1	3	7	13	9
	Женско	330	-	2	-	-	-	-	1	2	5	1
Тумори /C00-D48/												
	Свега	21976	-	9	6	6	18	18	45	76	145	257
	Мушко	12483	-	5	5	1	9	8	22	36	71	123
	Женско	9493	-	4	1	5	9	10	23	40	74	134
Болести крви, крвотворних органа и одређени поремећаји имунитета /D50-D89/												
	Свега	298	-	1	1	-	1	-	-	-	4	2
	Мушко	120	-	1	-	-	-	-	-	-	1	2
	Женско	178	-	-	1	-	1	-	-	-	3	-
Болести жлезда са унутрашњим лучењем, исхране и метаболизма /E00-E88/												
	Свега	3196	3	2	1	1	3	2	1	6	7	15
	Мушко	1416	2	1	1	-	2	2	1	4	4	7
	Женско	1780	1	1	-	1	1	-	-	2	3	8
Душевни поремећаји и поремећаји понашања /F00-F99/												
	Свега	1448	-	-	-	-	1	2	4	4	14	17
	Мушко	637	-	-	-	-	-	2	3	4	12	15
	Женско	811	-	-	-	-	1	-	1	-	2	2
Болести нервног система /G00-G98/												
	Свега	2586	2	9	5	3	18	8	5	13	29	29
	Мушко	1135	1	6	4	1	15	5	2	6	16	19
	Женско	1451	1	3	1	2	3	3	3	7	13	10
Болести ока и припојака ока /H00-H57/												
	Свега	-	-	-	-	-	-	-	-	-	-	-
	Мушко	-	-	-	-	-	-	-	-	-	-	-
	Женско	-	-	-	-	-	-	-	-	-	-	-
Болести ува и мастоидног наставка /H60-H93/												
	Свега	1	-	-	-	-	-	-	-	-	-	-
	Мушко	1	-	-	-	-	-	-	-	-	-	-
	Женско	-	-	-	-	-	-	-	-	-	-	-
Болести система крвотока /I00-I99/												
	Свега	52330	1	2	2	3	14	11	20	47	95	228
	Мушко	24112	1	1	1	1	9	9	11	41	69	181
	Женско	28218	-	1	1	2	5	2	9	6	26	47
Болести система за дисање /J00-J98/												
	Свега	5504	6	7	3	3	5	7	11	14	27	58
	Мушко	3220	4	3	1	1	3	6	6	7	22	34
	Женско	2284	2	4	2	2	2	1	5	7	5	24
Болести система за варење /K00-K92/												
	Свега	3151	-	4	1	1	2	2	6	7	25	42
	Мушко	1794	-	4	1	1	1	2	3	6	17	35
	Женско	1357	-	-	-	-	1	-	3	1	8	7
Болести коже и поткожног ткива /L00-L98/												
	Свега	129	-	-	-	-	-	1	-	2	-	6
	Мушко	58	-	-	-	-	-	-	-	1	-	5
	Женско	71	-	-	-	-	-	1	-	1	-	1
Болести мишићно-коштаног система и везивног ткива /M00-M99/												
	Свега	164	-	-	-	-	-	-	3	3	5	2
	Мушко	48	-	-	-	-	-	-	1	-	-	-
	Женско	116	-	-	-	-	-	-	2	3	5	2
Болести мокраћно-полног система /N00-N98/												
	Свега	2310	-	-	-	-	2	2	1	1	9	6
	Мушко	1258	-	-	-	-	1	2	1	1	5	5
	Женско	1052	-	-	-	-	1	-	-	-	4	1
Трудноћа, рађање и бабиње /O00-O99/												
	Свега	4	-	-	-	-	-	1	1	1	1	-
	Женско	4	-	-	-	-	-	1	1	1	1	-
Одређена стања настала у перинаталном периоду /P00-P96/												
	Свега	201	201	-	-	-	-	-	-	-	-	-
	Мушко	114	114	-	-	-	-	-	-	-	-	-
	Женско	87	87	-	-	-	-	-	-	-	-	-

Deaths by causes of death, sex and age, 2019

Age										Causes of death and sex	
45–49	50–54	55–59	60–64	65–69	70–74	75–79	80–84	85 и више г. *85 and over*	непознато *Unknown*		
											REPUBLIC OF SERBIA
1495	**2518**	**4698**	**7783**	**11744**	**12009**	**14623**	**19539**	**24239**	**55**	**Total**	
974	**1646**	**3122**	**5129**	**7309**	**6776**	**7128**	**8378**	**8955**	**43**	**Males**	
521	**872**	**1576**	**2654**	**4435**	**5233**	**7495**	**11161**	**15284**	**12**	**Females**	
											Infectious and parasitic diseases /A00-B99/
14	24	56	62	111	104	121	117	80	-	All	
11	13	39	41	56	59	57	58	36	-	Males	
3	11	17	21	55	45	64	59	44	-	Females	
											Neoplasms /C00-D48/
482	893	1898	3049	4299	3572	2948	2599	1655	1	All	
231	456	1097	1848	2608	2097	1611	1413	842	-	Males	
251	437	801	1201	1691	1475	1337	1186	813	1	Females	
											Diseases of the blood, blood-forming organs and certain disorders involving the immune mechanism /D50-D89/
3	11	13	20	32	16	53	80	61	-	All	
1	4	5	10	17	5	19	31	24	-	Males	
2	7	8	10	15	11	34	49	37	-	Females	
											Endocrine, nutritional and metabolic diseases /E00-E88/
28	51	122	211	408	439	591	664	640	1	All	
20	33	83	128	243	211	234	226	214	-	Males	
8	18	39	83	165	228	357	438	426	1	Females	
											Mental and behavioural disorders /F00-F99/
25	54	60	88	80	94	141	265	599	-	All	
16	43	48	62	50	52	65	77	188	-	Males	
9	11	12	26	30	42	76	188	411	-	Females	
											Diseases of the nervous system /G00-G98/
40	58	70	121	191	226	417	628	713	1	All	
25	42	46	72	97	102	166	269	240	1	Males	
15	16	24	49	94	124	251	359	473	-	Females	
											Diseases of the eye and adnexa /H00-H57/
-	-	-	-	-	-	-	-	-	-	All	
-	-	-	-	-	-	-	-	-	-	Males	
-	-	-	-	-	-	-	-	-	-	Females	
											Diseases of the ear and mastoid process /H60-H93/
-	-	-	-	-	-	-	-	1	-	All	
-	-	-	-	-	-	-	-	1	-	Males	
-	-	-	-	-	-	-	-	-	-	Females	
											Diseases of the circulatory system /I00-I99/
419	788	1441	2663	4516	5395	7841	11956	16882	6	All	
310	578	1058	1866	2859	2967	3603	4727	5815	5	Males	
109	210	383	797	1657	2428	4238	7229	11067	1	Females	
											Diseases of the respiratory system /J00-J98/
73	114	274	460	743	770	832	1036	1061	-	All	
47	65	170	289	484	476	484	553	565	-	Males	
26	49	104	171	259	294	348	483	496	-	Females	
											Diseases of the digestive system /K00-K92/
78	135	185	304	381	401	508	548	519	2	All	
63	106	148	232	251	223	253	230	216	2	Males	
15	29	37	72	130	178	255	318	303	-	Females	
											Diseases of the skin and subcutaneous tissue /L00-L98/
2	3	10	13	10	19	12	22	29	-	All	
1	2	5	8	6	9	4	8	9	-	Males	
1	1	5	5	4	10	8	14	20	-	Females	
											Diseases of the musculoskeletal system and connective tissue /M00-M99/
3	12	11	17	17	26	19	21	25	-	All	
-	6	6	3	5	10	5	7	5	-	Males	
3	6	5	14	12	16	14	14	20	-	Females	
											Diseases of the genitourinary system /N00-N98/
27	32	75	152	231	297	414	535	526	-	All	
19	20	45	97	129	171	227	278	257	-	Males	
8	12	30	55	102	126	187	257	269	-	Females	
											Pregnancy, childbirth and the puerperium /O00-O99/
-	-	-	-	-	-	-	-	-	-	All	
-	-	-	-	-	-	-	-	-	-	Females	
											Certain conditions originating in the perinatal period /P00-P96/
-	-	-	-	-	-	-	-	-	-	All	
-	-	-	-	-	-	-	-	-	-	Males	
-	-	-	-	-	-	-	-	-	-	Females	

4.5. Умрли према узроку смрти, полу и старости, 2019. (наставак)

Узрок смрти и пол		Укупно *Total*	Старост									
			испод 1 г. *Under 1*	1–4	5–9	10–14	15–19	20–24	25–29	30–34	35–39	40–44
Урођене малформације, деформације и хромозомске ненормалности /Q00-Q99/												
	Свега	114	60	11	2	3	1	1	1	4	2	2
	Мушко	64	31	6	1	2	1	1	-	3	1	1
	Женско	50	29	5	1	1	-	-	1	1	1	1
Симптоми, знаци и патолошки клинички и лабораторијски налази некласификовани на другом месту /R00-R99/												
	Свега	4478	29	4	3	5	15	28	29	36	88	102
	Мушко	2430	17	2	2	3	11	23	23	29	67	80
	Женско	2048	12	2	1	2	4	5	6	7	21	22
Повреде, тровања и остале последице спољашњих узрока /S00-T98/												
	Свега	2833	5	6	7	13	42	72	83	103	108	149
	Мушко	2014	5	1	6	9	29	62	71	85	86	120
	Женско	819	-	5	1	4	13	10	12	18	22	29
СРБИЈА – СЕВЕР												
	Свега	48745	143	33	15	22	60	68	105	179	289	477
	Мушко	24371	79	21	10	11	41	54	71	119	187	321
	Женско	24374	64	12	5	11	19	14	34	60	102	156
Заразне и паразитарне болести /A00-B99/												
	Свега	357	-	3	-	-	-	-	1	5	7	2
	Мушко	207	-	1	-	-	-	-	1	4	4	2
	Женско	150	-	2	-	-	-	-	-	1	3	-
Тумори /C00-D48/												
	Свега	11854	-	3	1	3	8	6	24	42	79	135
	Мушко	6572	-	2	1	1	5	3	10	20	39	62
	Женско	5282	-	1	-	2	3	3	14	22	40	73
Болести крви, крвотворних органа и одређени поремећаји имунитета /D50-D89/												
	Свега	131	-	1	1	-	-	-	-	-	2	1
	Мушко	49	-	1	-	-	-	-	-	-	1	1
	Женско	82	-	-	1	-	-	-	-	-	1	-
Болести жлезда са унутрашњим лучењем, исхране и метаболизма /E00-E88/												
	Свега	1309	2	1	1	1	1	1	-	3	4	9
	Мушко	604	1	-	1	-	-	1	-	1	3	1
	Женско	705	1	1	-	1	1	-	-	2	1	8
Душевни поремећаји и поремећаји понашања /F00-F99/												
	Свега	816	-	-	-	-	1	1	2	2	8	10
	Мушко	348	-	-	-	-	-	1	2	2	8	8
	Женско	468	-	-	-	-	1	-	-	-	-	2
Болести нервног система /G00-G98/												
	Свега	1410	-	5	3	2	11	2	-	10	16	11
	Мушко	563	-	4	2	1	10	1	-	4	9	8
	Женско	847	-	1	1	1	1	1	-	6	7	3
Болести ока и припојака ока /H00-H57/												
	Свега	-	-	-	-	-	-	-	-	-	-	-
	Мушко	-	-	-	-	-	-	-	-	-	-	-
	Женско	-	-	-	-	-	-	-	-	-	-	-
Болести ува и мастоидног наставка /H60-H93/												
	Свега	1	-	-	-	-	-	-	-	-	-	-
	Мушко	1	-	-	-	-	-	-	-	-	-	-
	Женско	-	-	-	-	-	-	-	-	-	-	-
Болести система крвотока /I00-I99/												
	Свега	24284	1	1	2	2	5	5	9	25	51	120
	Мушко	11030	1	1	1	-	2	4	4	20	38	93
	Женско	13254	-	-	1	2	3	1	5	5	13	27
Болести система за дисање /J00-J98/												
	Свега	2824	2	3	2	2	3	2	3	11	14	25
	Мушко	1610	1	1	1	-	1	2	2	5	10	16
	Женско	1214	1	2	1	2	2	-	1	6	4	9
Болести система за варење /K00-K92/												
	Свега	1666	-	4	1	-	1	2	3	3	11	24
	Мушко	934	-	4	1	-	-	2	1	3	8	20
	Женско	732	-	-	-	-	1	-	2	-	3	4
Болести коже и поткожног ткива /L00-L98/												
	Свега	74	-	-	-	-	-	1	-	2	-	5
	Мушко	33	-	-	-	-	-	-	-	1	-	4
	Женско	41	-	-	-	-	-	1	-	1	-	1

Age										Causes of death and sex
45–49	50–54	55–59	60–64	65–69	70–74	75–79	80–84	85 и више г. *85 and over*	непознато *Unknown*	
										Congenital malformations, deformations and chromosomal abnormalities /Q00-Q99/
8	2	5	5	4	-	1	-	2	-	All
4	1	2	5	3	-	1	-	1	-	Males
4	1	3	-	1	-	-	-	1	-	Females
										Symptoms, signs and abnormal clinical and laboratory findings, not elsewhere classified /R00-R99/
144	149	253	351	437	388	456	746	1174	41	All
116	120	185	256	299	225	215	319	406	32	Males
28	29	68	95	138	163	241	427	768	9	Females
										Injuries, poisonings and certain other consequences of external causes /S00-T98/
149	192	225	267	284	262	269	322	272	3	All
110	157	185	212	202	169	184	182	136	3	Males
39	35	40	55	82	93	85	140	136	-	Females
										SRBIJA – SEVER
727	1299	2416	3945	5750	5901	6870	9138	11261	47	All
466	840	1570	2596	3546	3328	3292	3874	3908	37	Males
261	459	846	1349	2204	2573	3578	5264	7353	10	Females
										Infectious and parasitic diseases /A00-B99/
8	13	22	30	56	48	60	61	41	-	All
8	9	14	21	28	29	31	33	22	-	Males
-	4	8	9	28	19	29	28	19	-	Females
										Neoplasms /C00-D48/
236	487	1008	1601	2260	1960	1599	1426	976	-	All
110	252	576	969	1338	1132	835	741	476	-	Males
126	235	432	632	922	828	764	685	500	-	Females
										Diseases of the blood, blood-forming organs and certain disorders involving the immune mechanism /D50-D89/
2	5	5	8	15	6	21	36	28	-	All
1	1	3	2	9	2	5	15	8	-	Males
1	4	2	6	6	4	16	21	20	-	Females
										Endocrine, nutritional and metabolic diseases /E00-E88/
11	22	58	87	170	173	231	270	264	-	All
8	15	44	59	106	90	85	96	93	-	Males
3	7	14	28	64	83	146	174	171	-	Females
										Mental and behavioural disorders /F00-F99/
14	35	39	56	43	56	75	134	340	-	All
8	27	31	38	26	29	34	36	98	-	Males
6	8	8	18	17	27	41	98	242	-	Females
										Diseases of the nervous system /G00-G98/
17	27	39	66	115	116	211	347	411	1	All
9	20	23	38	56	47	79	139	112	1	Males
8	7	16	28	59	69	132	208	299	-	Females
										Diseases of the eye and adnexa /H00-H57/
-	-	-	-	-	-	-	-	-	-	All
-	-	-	-	-	-	-	-	-	-	Males
-	-	-	-	-	-	-	-	-	-	Females
										Diseases of the ear and mastoid process /H60-H93/
-	-	-	-	-	-	-	-	1	-	All
-	-	-	-	-	-	-	-	1	-	Males
-	-	-	-	-	-	-	-	-	-	Females
										Diseases of the circulatory system /I00-I99/
213	401	707	1336	2137	2559	3559	5448	7699	4	All
155	292	500	936	1361	1415	1624	2124	2456	3	Males
58	109	207	400	776	1144	1935	3324	5243	1	Females
										Diseases of the respiratory system /J00-J98/
38	46	154	249	371	388	442	544	525	-	All
25	21	93	158	233	230	252	283	276	-	Males
13	25	61	91	138	158	190	261	249	-	Females
										Diseases of the digestive system /K00-K92/
42	72	103	179	186	212	252	282	287	2	All
31	56	83	132	123	129	123	116	100	2	Males
11	16	20	47	63	83	129	166	187	-	Females
										Diseases of the skin and subcutaneous tissue /L00-L98/
1	3	7	7	4	11	6	15	12	-	All
1	2	4	4	3	3	1	5	5	-	Males
-	1	3	3	1	8	5	10	7	-	Females

4.5. Умрли према узроку смрти, полу и старости, 2019. (наставак)

Узрок смрти и пол		Укупно *Total*	Старост									
			испод 1 г. *Under 1*	1–4	5–9	10–14	15–19	20–24	25–29	30–34	35–39	40–44
Болести мишићно-коштаног система и везивног ткива /M00-M99/												
	Свега	91	-	-	-	-	-	-	1	2	2	2
	Мушко	23	-	-	-	-	-	-	-	-	-	-
	Женско	68	-	-	-	-	-	-	1	2	2	2
Болести мокраћно-полног система /N00-N98/												
	Свега	964	-	-	-	-	-	1	-	1	4	6
	Мушко	522	-	-	-	-	-	1	-	1	-	5
	Женско	442	-	-	-	-	-	-	-	-	4	1
Трудноћа, рађање и бабиње /O00-O99/												
	Свега	3	-	-	-	-	-	-	1	1	1	-
	Женско	3	-	-	-	-	-	-	1	1	1	-
Одређена стања настала у перинаталном периоду /P00-P96/												
	Свега	88	88	-	-	-	-	-	-	-	-	-
	Мушко	51	51	-	-	-	-	-	-	-	-	-
	Женско	37	37	-	-	-	-	-	-	-	-	-
Урођене малформације, деформације и хромозомске ненормалности /Q00-Q99/												
	Свега	64	34	6	-	1	-	-	-	3	1	1
	Мушко	36	16	5	-	1	-	-	-	2	-	-
	Женско	28	18	1	-	-	-	-	-	1	1	1
Симптоми, знаци и патолошки клинички и лабораторијски налази некласификовани на другом месту /R00-R99/												
	Свега	1537	15	2	1	3	8	14	13	18	44	50
	Мушко	874	8	1	-	3	6	10	10	15	36	40
	Женско	663	7	1	1	-	2	4	3	3	8	10
Повреде, тровања и остале последице спољашњих узрока /S00-T98/												
	Свега	1272	1	4	3	8	22	33	48	51	45	76
	Мушко	914	1	1	3	5	17	29	41	41	31	61
	Женско	358	-	3	-	3	5	4	7	10	14	15
Београдски регион												
	Свега	**21604**	**66**	**13**	**7**	**9**	**26**	**11**	**44**	**83**	**130**	**220**
	Мушко	**10663**	**37**	**9**	**4**	**5**	**14**	**9**	**31**	**47**	**89**	**147**
	Женско	**10941**	**29**	**4**	**3**	**4**	**12**	**2**	**13**	**36**	**41**	**73**
Заразне и паразитарне болести /A00-B99/												
	Свега	139	-	-	-	-	-	-	-	2	5	1
	Мушко	83	-	-	-	-	-	-	-	2	3	1
	Женско	56	-	-	-	-	-	-	-	-	2	-
Тумори /C00-D48/												
	Свега	5589	-	1	1	2	3	-	9	23	36	58
	Мушко	2984	-	1	1	1	3	-	5	9	19	22
	Женско	2605	-	-	-	1	-	-	4	14	17	36
Болести крви, крвотворних органа и одређени поремећаји имунитета /D50-D89/												
	Свега	62	-	-	1	-	-	-	-	-	-	-
	Мушко	22	-	-	-	-	-	-	-	-	-	-
	Женско	40	-	-	1	-	-	-	-	-	-	-
Болести жлезда са унутрашњим лучењем, исхране и метаболизма /E00-E88/												
	Свега	579	1	-	-	-	1	1	-	2	2	4
	Мушко	277	1	-	-	-	-	1	-	-	2	-
	Женско	302	-	-	-	-	1	-	-	2	-	4
Душевни поремећаји и поремећаји понашања /F00-F99/												
	Свега	404	-	-	-	-	1	-	-	-	-	1
	Мушко	130	-	-	-	-	-	-	-	-	-	-
	Женско	274	-	-	-	-	1	-	-	-	-	1
Болести нервног система /G00-G98/												
	Свега	742	-	3	2	2	4	-	-	4	6	6
	Мушко	301	-	2	2	1	3	-	-	2	3	4
	Женско	441	-	1	-	1	1	-	-	2	3	2
Болести ока и припојака ока /H00-H57/												
	Свега	-	-	-	-	-	-	-	-	-	-	-
	Мушко	-	-	-	-	-	-	-	-	-	-	-
	Женско	-	-	-	-	-	-	-	-	-	-	-
Болести ува и мастоидног наставка /H60-H93/												
	Свега	1	-	-	-	-	-	-	-	-	-	-
	Мушко	1	-	-	-	-	-	-	-	-	-	-
	Женско	-	-	-	-	-	-	-	-	-	-	-

Age										Causes of death and sex
45–49	50–54	55–59	60–64	65–69	70–74	75–79	80–84	85 и више г. *85 and over*	непознато *Unknown*	
										Diseases of the musculoskeletal system and connective tissue /M00-M99/
2	7	3	8	6	16	10	13	19	-	All
-	3	1	1	3	7	1	4	3	-	Males
2	4	2	7	3	9	9	9	16	-	Females
										Diseases of the genitourinary system /N00-N98/
12	13	34	62	91	108	156	232	244	-	All
10	7	22	47	44	65	84	121	115	-	Males
2	6	12	15	47	43	72	111	129	-	Females
										Pregnancy, childbirth and the puerperium /O00-O99/
-	-	-	-	-	-	-	-	-	-	All
-	-	-	-	-	-	-	-	-	-	Females
										Certain conditions originating in the perinatal period /P00-P96/
-	-	-	-	-	-	-	-	-	-	All
-	-	-	-	-	-	-	-	-	-	Males
-	-	-	-	-	-	-	-	-	-	Females
										Congenital malformations, deformations and chromosomal abnormalities /Q00-Q99/
6	2	1	4	3	-	-	-	2	-	All
3	1	1	4	2	-	-	-	1	-	Males
3	1	-	-	1	-	-	-	1	-	Females
										Symptoms, signs and abnormal clinical and laboratory findings, not elsewhere classified /R00-R99/
57	75	104	137	171	134	136	200	317	38	All
47	61	72	95	122	78	63	83	95	29	Males
10	14	32	42	49	56	73	117	222	9	Females
										Injuries, poisonings and certain other consequences of external causes /S00-T98/
68	91	132	115	122	114	112	130	95	2	All
50	73	103	92	92	72	75	78	47	2	Males
18	18	29	23	30	42	37	52	48	-	Females
										Beogradski region
311	**513**	**943**	**1545**	**2468**	**2618**	**2905**	**4106**	**5547**	**39**	**All**
188	**316**	**561**	**982**	**1425**	**1463**	**1412**	**1837**	**2056**	**31**	**Males**
123	**197**	**382**	**563**	**1043**	**1155**	**1493**	**2269**	**3491**	**8**	**Females**
										Infectious and parasitic diseases /A00-B99/
3	3	3	9	20	22	23	31	17	-	All
3	2	2	6	9	13	13	20	9	-	Males
-	1	1	3	11	9	10	11	8	-	Females
										Neoplasms /C00-D48/
114	197	445	677	1094	944	742	724	519	-	All
52	94	228	394	604	529	373	381	268	-	Males
62	103	217	283	490	415	369	343	251	-	Females
										Diseases of the blood, blood-forming organs and certain disorders involving the immune mechanism /D50-D89/
-	3	2	1	7	3	8	22	15	-	All
-	-	1	-	5	-	1	10	5	-	Males
-	3	1	1	2	3	7	12	10	-	Females
										Endocrine, nutritional and metabolic diseases /E00-E88/
3	7	16	36	70	75	90	129	142	-	All
3	3	11	24	46	41	35	53	57	-	Males
-	4	5	12	24	34	55	76	85	-	Females
										Mental and behavioural disorders /F00-F99/
2	5	14	16	16	31	34	78	206	-	All
-	2	8	8	4	12	17	22	57	-	Males
2	3	6	8	12	19	17	56	149	-	Females
										Diseases of the nervous system /G00-G98/
6	9	21	29	57	57	104	177	255	-	All
2	7	13	17	23	26	45	74	77	-	Males
4	2	8	12	34	31	59	103	178	-	Females
										Diseases of the eye and adnexa /H00-H57/
-	-	-	-	-	-	-	-	-	-	All
-	-	-	-	-	-	-	-	-	-	Males
-	-	-	-	-	-	-	-	-	-	Females
										Diseases of the ear and mastoid process /H60-H93/
-	-	-	-	-	-	-	-	1	-	All
-	-	-	-	-	-	-	-	1	-	Males
-	-	-	-	-	-	-	-	-	-	Females

4.5. Умрли према узроку смрти, полу и старости, 2019. (наставак)

Узрок смрти и пол		Укупно *Total*	Старост									
			испод 1 г. *Under 1*	1–4	5–9	10–14	15–19	20–24	25–29	30–34	35–39	40–44
Болести система крвотока /I00-I99/												
	Свега	10586	-	1	1	1	2	-	5	11	27	57
	Мушко	4876	-	1	-	-	-	-	2	6	21	45
	Женско	5710	-	-	1	1	2	-	3	5	6	12
Болести система за дисање /J00-J98/												
	Свега	1139	-	2	1	1	2	-	2	5	5	11
	Мушко	611	-	-	1	-	-	-	1	1	3	6
	Женско	528	-	2	-	1	2	-	1	4	2	5
Болести система за варење /K00-K92/												
	Свега	730	-	1	-	-	1	1	2	1	3	10
	Мушко	393	-	1	-	-	-	1	1	1	2	9
	Женско	337	-	-	-	-	1	-	1	-	1	1
Болести коже и поткожног ткива /L00-L98/												
	Свега	13	-	-	-	-	-	-	-	1	-	1
	Мушко	4	-	-	-	-	-	-	-	-	-	1
	Женско	9	-	-	-	-	-	-	-	1	-	-
Болести мишићно-коштаног система и везивног ткива /M00-M99/												
	Свега	18	-	-	-	-	-	-	-	1	2	2
	Мушко	1	-	-	-	-	-	-	-	-	-	-
	Женско	17	-	-	-	-	-	-	-	1	2	2
Болести мокраћно-полног система /N00-N98/												
	Свега	514	-	-	-	-	-	-	-	-	1	2
	Мушко	269	-	-	-	-	-	-	-	-	-	2
	Женско	245	-	-	-	-	-	-	-	-	1	-
Трудноћа, рађање и бабиње /O00-O99/												
	Свега	-	-	-	-	-	-	-	-	-	-	-
	Женско	-	-	-	-	-	-	-	-	-	-	-
Одређена стања настала у перинаталном периоду /P00-P96/												
	Свега	43	43	-	-	-	-	-	-	-	-	-
	Мушко	24	24	-	-	-	-	-	-	-	-	-
	Женско	19	19	-	-	-	-	-	-	-	-	-
Урођене малформације, деформације и хромозомске ненормалности /Q00-Q99/												
	Свега	26	16	2	-	1	-	-	-	1	-	1
	Мушко	14	8	2	-	1	-	-	-	1	-	-
	Женско	12	8	-	-	-	-	-	-	-	-	1
Симптоми, знаци и патолошки клинички и лабораторијски налази некласификовани на другом месту /R00-R99/												
	Свега	557	5	1	1	1	4	4	11	11	21	28
	Мушко	360	3	1	-	1	3	3	9	8	19	24
	Женско	197	2	-	1	-	1	1	2	3	2	4
Повреде, тровања и остале последице спољашњих узрока /S00-T98/												
	Свега	462	1	2	-	1	8	5	15	21	22	38
	Мушко	313	1	1	-	1	5	4	13	17	17	33
	Женско	149	-	1	-	-	3	1	2	4	5	5
Регион Војводине												
	Свега	**27141**	**77**	**20**	**8**	**13**	**34**	**57**	**61**	**96**	**159**	**257**
	Мушко	**13708**	**42**	**12**	**6**	**6**	**27**	**45**	**40**	**72**	**98**	**174**
	Женско	**13433**	**35**	**8**	**2**	**7**	**7**	**12**	**21**	**24**	**61**	**83**
Заразне и паразитарне болести /A00-B99/												
	Свега	218	-	3	-	-	-	-	1	3	2	1
	Мушко	124	-	1	-	-	-	-	1	2	1	1
	Женско	94	-	2	-	-	-	-	-	1	1	-
Тумори /C00-D48/												
	Свега	6265	-	2	-	1	5	6	15	19	43	77
	Мушко	3588	-	1	-	-	2	3	5	11	20	40
	Женско	2677	-	1	-	1	3	3	10	8	23	37
Болести крви, крвотворних органа и одређени поремећаји имунитета /D50-D89/												
	Свега	69	-	1	-	-	-	-	-	-	2	1
	Мушко	27	-	1	-	-	-	-	-	-	1	1
	Женско	42	-	-	-	-	-	-	-	-	1	-
Болести жлезда са унутрашњим лучењем, исхране и метаболизма /E00-E88/												
	Свега	730	1	1	1	1	-	-	-	1	2	5
	Мушко	327	-	-	1	-	-	-	-	1	1	1
	Женско	403	1	1	-	1	-	-	-	-	1	4

Deaths by causes of death, sex and age, 2019 (continued)

Age										Causes of death and sex	
45–49	50–54	55–59	60–64	65–69	70–74	75–79	80–84	85 и више г. *85 and over*	непознато *Unknown*		
											Diseases of the circulatory system /I00-I99/
96	167	250	491	845	1078	1465	2345	3740	4	All	
68	125	170	339	515	612	699	976	1294	3	Males	
28	42	80	152	330	466	766	1369	2446	1	Females	
											Diseases of the respiratory system /J00-J98/
14	16	56	87	141	164	158	237	237	-	All	
8	7	33	47	84	86	90	120	124	-	Males	
6	9	23	40	57	78	68	117	113	-	Females	
											Diseases of the digestive system /K00-K92/
16	27	36	76	76	91	117	122	149	1	All	
12	21	28	56	47	53	53	57	50	1	Males	
4	6	8	20	29	38	64	65	99	-	Females	
											Diseases of the skin and subcutaneous tissue /L00-L98/
-	2	1	1	1	2	2	2	-	-	All	
-	2	-	1	-	-	-	-	-	-	Males	
-	-	1	-	1	2	2	2	-	-	Females	
											Diseases of the musculoskeletal system and connective tissue /M00-M99/
-	2	-	1	-	3	2	-	5	-	All	
-	-	-	-	-	1	-	-	-	-	Males	
-	2	-	1	-	2	2	-	5	-	Females	
											Diseases of the genitourinary system /N00-N98/
5	5	15	27	33	55	86	125	160	-	All	
4	3	9	20	17	33	46	63	72	-	Males	
1	2	6	7	16	22	40	62	88	-	Females	
											Pregnancy, childbirth and the puerperium /O00-O99/
-	-	-	-	-	-	-	-	-	-	All	
-	-	-	-	-	-	-	-	-	-	Females	
											Certain conditions originating in the perinatal period /P00-P96/
-	-	-	-	-	-	-	-	-	-	All	
-	-	-	-	-	-	-	-	-	-	Males	
-	-	-	-	-	-	-	-	-	-	Females	
											Congenital malformations, deformations and chromosomal abnormalities /Q00-Q99/
2	-	-	1	1	-	-	-	1	-	All	
1	-	-	1	-	-	-	-	-	-	Males	
1	-	-	-	1	-	-	-	1	-	Females	
											Symptoms, signs and abnormal clinical and laboratory findings, not elsewhere classified /R00-R99/
22	36	52	59	66	51	37	57	57	33	All	
18	28	37	42	46	31	18	22	21	26	Males	
4	8	15	17	20	20	19	35	36	7	Females	
											Injuries, poisonings and certain other consequences of external causes /S00-T98/
28	34	32	34	41	42	37	57	43	1	All	
17	22	21	27	25	26	22	39	21	1	Males	
11	12	11	7	16	16	15	18	22	-	Females	
											Region Vojvodine
416	**786**	**1473**	**2400**	**3282**	**3283**	**3965**	**5032**	**5714**	**8**	**All**	
278	**524**	**1009**	**1614**	**2121**	**1865**	**1880**	**2037**	**1852**	**6**	**Males**	
138	**262**	**464**	**786**	**1161**	**1418**	**2085**	**2995**	**3862**	**2**	**Females**	
											Infectious and parasitic diseases /A00-B99/
5	10	19	21	36	26	37	30	24	-	All	
5	7	12	15	19	16	18	13	13	-	Males	
-	3	7	6	17	10	19	17	11	-	Females	
											Neoplasms /C00-D48/
122	290	563	924	1166	1016	857	702	457	-	All	
58	158	348	575	734	603	462	360	208	-	Males	
64	132	215	349	432	413	395	342	249	-	Females	
											Diseases of the blood, blood-forming organs and certain disorders involving the immune mechanism /D50-D89/
2	2	3	7	8	3	13	14	13	-	All	
1	1	2	2	4	2	4	5	3	-	Males	
1	1	1	5	4	1	9	9	10	-	Females	
											Endocrine, nutritional and metabolic diseases /E00-E88/
8	15	42	51	100	98	141	141	122	-	All	
5	12	33	35	60	49	50	43	36	-	Males	
3	3	9	16	40	49	91	98	86	-	Females	

4.5. Умрли према узроку смрти, полу и старости, 2019. (наставак)

Узрок смрти и пол		Укупно *Total*	Старост									
			испод 1 г. *Under 1*	1–4	5–9	10–14	15–19	20–24	25–29	30–34	35–39	40–44
Душевни поремећаји и поремећаји понашања /F00-F99/												
	Свега	412	-	-	-	-	-	1	2	2	8	9
	Мушко	218	-	-	-	-	-	1	2	2	8	8
	Женско	194	-	-	-	-	-	-	-	-	-	1
Болести нервног система /G00-G98/												
	Свега	668	-	2	1	-	7	2	-	6	10	5
	Мушко	262	-	2	-	-	7	1	-	2	6	4
	Женско	406	-	-	1	-	-	1	-	4	4	1
Болести ока и припојака ока /H00-H57/												
	Свега	-	-	-	-	-	-	-	-	-	-	-
	Мушко	-	-	-	-	-	-	-	-	-	-	-
	Женско	-	-	-	-	-	-	-	-	-	-	-
Болести ува и мастоидног наставка /H60-H93/												
	Свега	-	-	-	-	-	-	-	-	-	-	-
	Мушко	-	-	-	-	-	-	-	-	-	-	-
	Женско	-	-	-	-	-	-	-	-	-	-	-
Болести система крвотока /I00-I99/												
	Свега	13698	1	-	1	1	3	5	4	14	24	63
	Мушко	6154	1	-	1	-	2	4	2	14	17	48
	Женско	7544	-	-	-	1	1	1	2	-	7	15
Болести система за дисање /J00-J98/												
	Свега	1685	2	1	1	1	1	2	1	6	9	14
	Мушко	999	1	1	-	-	1	2	1	4	7	10
	Женско	686	1	-	1	1	-	-	-	2	2	4
Болести система за варење /K00-K92/												
	Свега	936	-	3	1	-	-	1	1	2	8	14
	Мушко	541	-	3	1	-	-	1	-	2	6	11
	Женско	395	-	-	-	-	-	-	1	-	2	3
Болести коже и поткожног ткива /L00-L98/												
	Свега	61	-	-	-	-	-	1	-	1	-	4
	Мушко	29	-	-	-	-	-	-	-	1	-	3
	Женско	32	-	-	-	-	-	1	-	-	-	1
Болести мишићно-коштаног система и везивног ткива /M00-M99/												
	Свега	73	-	-	-	-	-	-	1	1	-	-
	Мушко	22	-	-	-	-	-	-	-	-	-	-
	Женско	51	-	-	-	-	-	-	1	1	-	-
Болести мокраћно-полног система /N00-N98/												
	Свега	450	-	-	-	-	-	1	-	1	3	4
	Мушко	253	-	-	-	-	-	1	-	1	-	3
	Женско	197	-	-	-	-	-	-	-	-	3	1
Трудноћа, рађање и бабиње /O00-O99/												
	Свега	3	-	-	-	-	-	-	1	1	1	-
	Женско	3	-	-	-	-	-	-	1	1	1	-
Одређена стања настала у перинаталном периоду /P00-P96/												
	Свега	45	45	-	-	-	-	-	-	-	-	-
	Мушко	27	27	-	-	-	-	-	-	-	-	-
	Женско	18	18	-	-	-	-	-	-	-	-	-
Урођене малформације, деформације и хромозомске ненормалности /Q00-Q99/												
	Свега	38	18	4	-	-	-	-	-	2	1	-
	Мушко	22	8	3	-	-	-	-	-	1	-	-
	Женско	16	10	1	-	-	-	-	-	1	1	-
Симптоми, знаци и патолошки клинички и лабораторијски налази некласификовани на другом месту /R00-R99/												
	Свега	980	10	1	-	2	4	10	2	7	23	22
	Мушко	514	5	-	-	2	3	7	1	7	17	16
	Женско	466	5	1	-	-	1	3	1	-	6	6
Повреде, тровања и остале последице спољашњих узрока /S00-T98/												
	Свега	810	-	2	3	7	14	28	33	30	23	38
	Мушко	601	-	-	3	4	12	25	28	24	14	28
	Женско	209	-	2	-	3	2	3	5	6	9	10
СРБИЈА – ЈУГ												
	Свега	52713	165	25	16	16	62	88	109	147	288	448
	Мушко	26938	97	10	12	8	40	69	76	111	197	315
	Женско	25775	68	15	4	8	22	19	33	36	91	133
Заразне и паразитарне болести /A00-B99/												
	Свега	378	1	-	-	-	-	1	3	4	11	8
	Мушко	198	1	-	-	-	-	1	2	3	9	7
	Женско	180	-	-	-	-	-	-	1	1	2	1

Age										Causes of death and sex
45–49	50–54	55–59	60–64	65–69	70–74	75–79	80–84	85 и више г. *85 and over*	непознато *Unknown*	
										Mental and behavioural disorders /F00-F99/
12	30	25	40	27	25	41	56	134	-	All
8	25	23	30	22	17	17	14	41	-	Males
4	5	2	10	5	8	24	42	93	-	Females
										Diseases of the nervous system /G00-G98/
11	18	18	37	58	59	107	170	156	1	All
7	13	10	21	33	21	34	65	35	1	Males
4	5	8	16	25	38	73	105	121	-	Females
										Diseases of the eye and adnexa /H00-H57/
-	-	-	-	-	-	-	-	-	-	All
-	-	-	-	-	-	-	-	-	-	Males
-	-	-	-	-	-	-	-	-	-	Females
										Diseases of the ear and mastoid process /H60-H93/
-	-	-	-	-	-	-	-	-	-	All
-	-	-	-	-	-	-	-	-	-	Males
-	-	-	-	-	-	-	-	-	-	Females
										Diseases of the circulatory system /I00-I99/
117	234	457	845	1292	1481	2094	3103	3959	-	All
87	167	330	597	846	803	925	1148	1162	-	Males
30	67	127	248	446	678	1169	1955	2797	-	Females
										Diseases of the respiratory system /J00-J98/
24	30	98	162	230	224	284	307	288	-	All
17	14	60	111	149	144	162	163	152	-	Males
7	16	38	51	81	80	122	144	136	-	Females
										Diseases of the digestive system /K00-K92/
26	45	67	103	110	121	135	160	138	1	All
19	35	55	76	76	76	70	59	50	1	Males
7	10	12	27	34	45	65	101	88	-	Females
										Diseases of the skin and subcutaneous tissue /L00-L98/
1	1	6	6	3	9	4	13	12	-	All
1	-	4	3	3	3	1	5	5	-	Males
-	1	2	3	-	6	3	8	7	-	Females
										Diseases of the musculoskeletal system and connective tissue /M00-M99/
2	5	3	7	6	13	8	13	14	-	All
-	3	1	1	3	6	1	4	3	-	Males
2	2	2	6	3	7	7	9	11	-	Females
										Diseases of the genitourinary system /N00-N98/
7	8	19	35	58	53	70	107	84	-	All
6	4	13	27	27	32	38	58	43	-	Males
1	4	6	8	31	21	32	49	41	-	Females
										Pregnancy, childbirth and the puerperium /O00-O99/
-	-	-	-	-	-	-	-	-	-	All
-	-	-	-	-	-	-	-	-	-	Females
										Certain conditions originating in the perinatal period /P00-P96/
-	-	-	-	-	-	-	-	-	-	All
-	-	-	-	-	-	-	-	-	-	Males
-	-	-	-	-	-	-	-	-	-	Females
										Congenital malformations, deformations and chromosomal abnormalities /Q00-Q99/
4	2	1	3	2	-	-	-	1	-	All
2	1	1	3	2	-	-	-	1	-	Males
2	1	-	-	-	-	-	-	-	-	Females
										Symptoms, signs and abnormal clinical and laboratory findings, not elsewhere classified /R00-R99/
35	39	52	78	105	83	99	143	260	5	All
29	33	35	53	76	47	45	61	74	3	Males
6	6	17	25	29	36	54	82	186	2	Females
										Injuries, poisonings and certain other consequences of external causes /S00-T98/
40	57	100	81	81	72	75	73	52	1	All
33	51	82	65	67	46	53	39	26	1	Males
7	6	18	16	14	26	22	34	26	-	Females
										SRBIJA – JUG
768	1219	2282	3838	5994	6108	7753	10401	12978	8	All
508	806	1552	2533	3763	3448	3836	4504	5047	6	Males
260	413	730	1305	2231	2660	3917	5897	7931	2	Females
										Infectious and parasitic diseases /A00-B99/
6	11	34	32	55	56	61	56	39	-	All
3	4	25	20	28	30	26	25	14	-	Males
3	7	9	12	27	26	35	31	25	-	Females

4.5. Умрли према узроку смрти, полу и старости, 2019. (наставак)

Узрок смрти и пол		Укупно *Total*	Старост									
			испод 1 г. *Under 1*	1–4	5–9	10–14	15–19	20–24	25–29	30–34	35–39	40–44
Тумори /C00-D48/												
	Свега	10122	-	6	5	3	10	12	21	34	66	122
	Мушко	5911	-	3	4	-	4	5	12	16	32	61
	Женско	4211	-	3	1	3	6	7	9	18	34	61
Болести крви, крвотворних органа и одређени поремећаји имунитета /D50-D89/												
	Свега	167	-	-	-	-	1	-	-	-	2	1
	Мушко	71	-	-	-	-	-	-	-	-	-	1
	Женско	96	-	-	-	-	1	-	-	-	2	-
Болести жлезда са унутрашњим лучењем, исхране и метаболизма /E00-E88/												
	Свега	1887	1	1	-	-	2	1	1	3	3	6
	Мушко	812	1	1	-	-	2	1	1	3	1	6
	Женско	1075	-	-	-	-	-	-	-	-	2	-
Душевни поремећаји и поремећаји понашања /F00-F99/												
	Свега	632	-	-	-	-	-	1	2	2	6	7
	Мушко	289	-	-	-	-	-	1	1	2	4	7
	Женско	343	-	-	-	-	-	-	1	-	2	-
Болести нервног система /G00-G98/												
	Свега	1176	2	4	2	1	7	6	5	3	13	18
	Мушко	572	1	2	2	-	5	4	2	2	7	11
	Женско	604	1	2	-	1	2	2	3	1	6	7
Болести ока и припојака ока /H00-H57/												
	Свега	-	-	-	-	-	-	-	-	-	-	-
	Мушко	-	-	-	-	-	-	-	-	-	-	-
	Женско	-	-	-	-	-	-	-	-	-	-	-
Болести ува и мастоидног наставка /H60-H93/												
	Свега	-	-	-	-	-	-	-	-	-	-	-
	Мушко	-	-	-	-	-	-	-	-	-	-	-
	Женско	-	-	-	-	-	-	-	-	-	-	-
Болести система крвотока /I00-I99/												
	Свега	28046	-	1	-	1	9	6	11	22	44	108
	Мушко	13082	-	-	-	1	7	5	7	21	31	88
	Женско	14964	-	1	-	-	2	1	4	1	13	20
Болести система за дисање /J00-J98/												
	Свега	2680	4	4	1	1	2	5	8	3	13	33
	Мушко	1610	3	2	-	1	2	4	4	2	12	18
	Женско	1070	1	2	1	-	-	1	4	1	1	15
Болести система за варење /K00-K92/												
	Свега	1485	-	-	-	1	1	-	3	4	14	18
	Мушко	860	-	-	-	1	1	-	2	3	9	15
	Женско	625	-	-	-	-	-	-	1	1	5	3
Болести коже и поткожног ткива /L00-L98/												
	Свега	55	-	-	-	-	-	-	-	-	-	1
	Мушко	25	-	-	-	-	-	-	-	-	-	1
	Женско	30	-	-	-	-	-	-	-	-	-	-
Болести мишићно-коштаног система и везивног ткива /M00-M99/												
	Свега	73	-	-	-	-	-	-	2	1	3	-
	Мушко	25	-	-	-	-	-	-	1	-	-	-
	Женско	48	-	-	-	-	-	-	1	1	3	-
Болести мокраћно-полног система /N00-N98/												
	Свега	1346	-	-	-	-	2	1	1	-	5	-
	Мушко	736	-	-	-	-	1	1	1	-	5	-
	Женско	610	-	-	-	-	1	-	-	-	-	-
Трудноћа, рађање и бабиње /O00-O99/												
	Свега	1	-	-	-	-	-	1	-	-	-	-
	Женско	1	-	-	-	-	-	1	-	-	-	-
Одређена стања настала у перинаталном периоду /P00-P96/												
	Свега	113	113	-	-	-	-	-	-	-	-	-
	Мушко	63	63	-	-	-	-	-	-	-	-	-
	Женско	50	50	-	-	-	-	-	-	-	-	-
Урођене малформације, деформације и хромозомске ненормалности /Q00-Q99/												
	Свега	50	26	5	2	2	1	1	1	1	1	1
	Мушко	28	15	1	1	1	1	1	-	1	1	1
	Женско	22	11	4	1	1	-	-	1	-	-	-
Симптоми, знаци и патолошки клинички и лабораторијски налази некласификовани на другом месту /R00-R99/												
	Свега	2941	14	2	2	2	7	14	16	18	44	52
	Мушко	1556	9	1	2	-	5	13	13	14	31	40
	Женско	1385	5	1	-	2	2	1	3	4	13	12

Deaths by causes of death, sex and age, 2019 (continued)

Age										Causes of death and sex
45–49	50–54	55–59	60–64	65–69	70–74	75–79	80–84	85 и више г. *85 and over*	непознато *Unknown*	
										Neoplasms /C00-D48/
246	406	890	1448	2039	1612	1349	1173	679	1	All
121	204	521	879	1270	965	776	672	366	-	Males
125	202	369	569	769	647	573	501	313	1	Females
										Diseases of the blood, blood-forming organs and certain disorders involving the immune mechanism /D50-D89/
1	6	8	12	17	10	32	44	33	-	All
-	3	2	8	8	3	14	16	16	-	Males
1	3	6	4	9	7	18	28	17	-	Females
										Endocrine, nutritional and metabolic diseases /E00-E88/
17	29	64	124	238	266	360	394	376	1	All
12	18	39	69	137	121	149	130	121	-	Males
5	11	25	55	101	145	211	264	255	1	Females
										Mental and behavioural disorders /F00-F99/
11	19	21	32	37	38	66	131	259	-	All
8	16	17	24	24	23	31	41	90	-	Males
3	3	4	8	13	15	35	90	169	-	Females
										Diseases of the nervous system /G00-G98/
23	31	31	55	76	110	206	281	302	-	All
16	22	23	34	41	55	87	130	128	-	Males
7	9	8	21	35	55	119	151	174	-	Females
										Diseases of the eye and adnexa /H00-H57/
-	-	-	-	-	-	-	-	-	-	All
-	-	-	-	-	-	-	-	-	-	Males
-	-	-	-	-	-	-	-	-	-	Females
										Diseases of the ear and mastoid process /H60-H93/
-	-	-	-	-	-	-	-	-	-	All
-	-	-	-	-	-	-	-	-	-	Males
-	-	-	-	-	-	-	-	-	-	Females
										Diseases of the circulatory system /I00-I99/
206	387	734	1327	2379	2836	4282	6508	9183	2	All
155	286	558	930	1498	1552	1979	2603	3359	2	Males
51	101	176	397	881	1284	2303	3905	5824	-	Females
										Diseases of the respiratory system /J00-J98/
35	68	120	211	372	382	390	492	536	-	All
22	44	77	131	251	246	232	270	289	-	Males
13	24	43	80	121	136	158	222	247	-	Females
										Diseases of the digestive system /K00-K92/
36	63	82	125	195	189	256	266	232	-	All
32	50	65	100	128	94	130	114	116	-	Males
4	13	17	25	67	95	126	152	116	-	Females
										Diseases of the skin and subcutaneous tissue /L00-L98/
1	-	3	6	6	8	6	7	17	-	All
-	-	1	4	3	6	3	3	4	-	Males
1	-	2	2	3	2	3	4	13	-	Females
										Diseases of the musculoskeletal system and connective tissue /M00-M99/
1	5	8	9	11	10	9	8	6	-	All
-	3	5	2	2	3	4	3	2	-	Males
1	2	3	7	9	7	5	5	4	-	Females
										Diseases of the genitourinary system /N00-N98/
15	19	41	90	140	189	258	303	282	-	All
9	13	23	50	85	106	143	157	142	-	Males
6	6	18	40	55	83	115	146	140	-	Females
										Pregnancy, childbirth and the puerperium /O00-O99/
-	-	-	-	-	-	-	-	-	-	All
-	-	-	-	-	-	-	-	-	-	Females
										Certain conditions originating in the perinatal period /P00-P96/
-	-	-	-	-	-	-	-	-	-	All
-	-	-	-	-	-	-	-	-	-	Males
-	-	-	-	-	-	-	-	-	-	Females
										Congenital malformations, deformations and chromosomal abnormalities /Q00-Q99/
2	-	4	1	1	-	1	-	-	-	All
1	-	1	1	1	-	1	-	-	-	Males
1	-	3	-	-	-	-	-	-	-	Females
										Symptoms, signs and abnormal clinical and laboratory findings, not elsewhere classified /R00-R99/
87	74	149	214	266	254	320	546	857	3	All
69	59	113	161	177	147	152	236	311	3	Males
18	15	36	53	89	107	168	310	546	-	Females

4.5. Умрли према узроку смрти, полу и старости, 2019. (наставак)

Узрок смрти и пол		Укупно *Total*	Старост									
			испод 1 г. *Under 1*	1–4	5–9	10–14	15–19	20–24	25–29	30–34	35–39	40–44
Повреде, тровања и остале последице спољашњих узрока /S00-T98/												
	Свега	1561	4	2	4	5	20	39	35	52	63	73
	Мушко	1100	4	-	3	4	12	33	30	44	55	59
	Женско	461	-	2	1	1	8	6	5	8	8	14
Регион Шумадије и Западне Србије												
	Свега	**28491**	**89**	**17**	**9**	**8**	**31**	**49**	**56**	**83**	**158**	**246**
	Мушко	**14624**	**54**	**7**	**7**	**3**	**21**	**36**	**41**	**69**	**115**	**169**
	Женско	**13867**	**35**	**10**	**2**	**5**	**10**	**13**	**15**	**14**	**43**	**77**
Заразне и паразитарне болести /A00-B99/												
	Свега	258	-	-	-	-	-	1	1	1	7	4
	Мушко	138	-	-	-	-	-	1	1	-	6	4
	Женско	120	-	-	-	-	-	-	-	1	1	-
Тумори /C00-D48/												
	Свега	5560	-	5	4	2	4	8	12	12	37	67
	Мушко	3244	-	2	4	-	3	4	6	6	17	30
	Женско	2316	-	3	-	2	1	4	6	6	20	37
Болести крви, крвотворних органа и одређени поремећаји имунитета /D50-D89/												
	Свега	77	-	-	-	-	-	-	-	-	1	1
	Мушко	31	-	-	-	-	-	-	-	-	-	1
	Женско	46	-	-	-	-	-	-	-	-	1	-
Болести жлезда са унутрашњим лучењем, исхране и метаболизма /E00-E88/												
	Свега	1029	-	-	-	-	1	-	1	2	1	3
	Мушко	454	-	-	-	-	1	-	1	2	1	3
	Женско	575	-	-	-	-	-	-	-	-	-	-
Душевни поремећаји и поремећаји понашања /F00-F99/												
	Свега	292	-	-	-	-	-	-	-	-	1	3
	Мушко	135	-	-	-	-	-	-	-	-	1	3
	Женско	157	-	-	-	-	-	-	-	-	-	-
Болести нервног система /G00-G98/												
	Свега	579	1	1	1	1	5	2	-	3	6	11
	Мушко	281	1	1	1	-	3	1	-	2	3	5
	Женско	298	-	-	-	1	2	1	-	1	3	6
Болести ока и припојака ока /H00-H57/												
	Свега	-	-	-	-	-	-	-	-	-	-	-
	Мушко	-	-	-	-	-	-	-	-	-	-	-
	Женско	-	-	-	-	-	-	-	-	-	-	-
Болести ува и мастоидног наставка /H60-H93/												
	Свега	-	-	-	-	-	-	-	-	-	-	-
	Мушко	-	-	-	-	-	-	-	-	-	-	-
	Женско	-	-	-	-	-	-	-	-	-	-	-
Болести система крвотока /I00-I99/												
	Свега	15263	-	1	-	-	5	3	8	14	24	60
	Мушко	7133	-	-	-	-	4	2	5	13	19	49
	Женско	8130	-	1	-	-	1	1	3	1	5	11
Болести система за дисање /J00-J98/												
	Свега	1478	2	4	1	1	1	3	3	2	7	15
	Мушко	881	1	2	-	1	1	2	1	2	7	8
	Женско	597	1	2	1	-	-	1	2	-	-	7
Болести система за варење /K00-K92/												
	Свега	751	-	-	-	-	-	-	1	3	7	6
	Мушко	438	-	-	-	-	-	-	1	3	5	5
	Женско	313	-	-	-	-	-	-	-	-	2	1
Болести коже и поткожног ткива /L00-L98/												
	Свега	24	-	-	-	-	-	-	-	-	-	1
	Мушко	13	-	-	-	-	-	-	-	-	-	1
	Женско	11	-	-	-	-	-	-	-	-	-	-
Болести мишићно-коштаног система и везивног ткива /M00-M99/												
	Свега	34	-	-	-	-	-	-	-	1	-	-
	Мушко	11	-	-	-	-	-	-	-	-	-	-
	Женско	23	-	-	-	-	-	-	-	1	-	-
Болести мокраћно-полног система /N00-N98/												
	Свега	699	-	-	-	-	-	1	-	-	3	-
	Мушко	387	-	-	-	-	-	1	-	-	3	-
	Женско	312	-	-	-	-	-	-	-	-	-	-
Трудноћа, рађање и бабиње /O00-O99/												
	Свега	1	-	-	-	-	-	1	-	-	-	-
	Женско	1	-	-	-	-	-	1	-	-	-	-

Deaths by causes of death, sex and age, 2019 (continued)

Age										Causes of death and sex
45–49	50–54	55–59	60–64	65–69	70–74	75–79	80–84	85 и више г. 85 and over	непознато Unknown	
										Injuries, poisonings and certain other consequences of external causes /S00-T98/
81	101	93	152	162	148	157	192	177	1	All
60	84	82	120	110	97	109	104	89	1	Males
21	17	11	32	52	51	48	88	88	-	Females
										Region Šumadije i Zapadne Srbije
438	**653**	**1237**	**2130**	**3216**	**3137**	**4076**	**5746**	**7109**	**3**	**All**
286	**439**	**847**	**1381**	**2056**	**1772**	**2032**	**2529**	**2758**	**2**	**Males**
152	**214**	**390**	**749**	**1160**	**1365**	**2044**	**3217**	**4351**	**1**	**Females**
										Infectious and parasitic diseases /A00-B99/
4	8	29	22	37	34	41	45	24	-	All
2	3	21	15	17	20	19	21	8	-	Males
2	5	8	7	20	14	22	24	16	-	Females
										Neoplasms /C00-D48/
155	220	473	844	1117	855	736	647	361	1	All
75	116	273	501	715	506	414	375	197	-	Males
80	104	200	343	402	349	322	272	164	1	Females
										Diseases of the blood, blood-forming organs and certain disorders involving the immune mechanism /D50-D89/
-	4	6	4	9	3	19	16	14	-	All
-	1	2	3	3	1	6	9	5	-	Males
-	3	4	1	6	2	13	7	9	-	Females
										Endocrine, nutritional and metabolic diseases /E00-E88/
12	20	33	68	116	138	205	223	206	-	All
8	14	20	42	66	64	80	83	69	-	Males
4	6	13	26	50	74	125	140	137	-	Females
										Mental and behavioural disorders /F00-F99/
7	11	7	10	16	18	27	60	132	-	All
5	11	7	7	9	8	13	23	48	-	Males
2	-	-	3	7	10	14	37	84	-	Females
										Diseases of the nervous system /G00-G98/
17	19	16	33	32	55	94	139	143	-	All
12	14	11	21	17	26	42	64	57	-	Males
5	5	5	12	15	29	52	75	86	-	Females
										Diseases of the eye and adnexa /H00-H57/
-	-	-	-	-	-	-	-	-	-	All
-	-	-	-	-	-	-	-	-	-	Males
-	-	-	-	-	-	-	-	-	-	Females
										Diseases of the ear and mastoid process /H60-H93/
-	-	-	-	-	-	-	-	-	-	All
-	-	-	-	-	-	-	-	-	-	Males
-	-	-	-	-	-	-	-	-	-	Females
										Diseases of the circulatory system /I00-I99/
120	197	419	712	1280	1450	2226	3628	5114	2	All
92	144	315	492	816	806	1042	1465	1867	2	Males
28	53	104	220	464	644	1184	2163	3247	-	Females
										Diseases of the respiratory system /J00-J98/
16	39	56	123	211	192	208	280	314	-	All
11	25	40	75	144	123	126	149	163	-	Males
5	14	16	48	67	69	82	131	151	-	Females
										Diseases of the digestive system /K00-K92/
16	31	41	72	93	85	120	137	139	-	All
16	25	35	57	62	42	63	57	67	-	Males
-	6	6	15	31	43	57	80	72	-	Females
										Diseases of the skin and subcutaneous tissue /L00-L98/
1	-	3	3	1	2	3	3	7	-	All
-	-	1	2	-	1	3	2	3	-	Males
1	-	2	1	1	1	-	1	4	-	Females
										Diseases of the musculoskeletal system and connective tissue /M00-M99/
1	3	3	5	3	6	3	6	3	-	All
-	1	2	1	-	2	1	2	2	-	Males
1	2	1	4	3	4	2	4	1	-	Females
										Diseases of the genitourinary system /N00-N98/
10	10	16	43	66	99	141	168	142	-	All
6	7	9	22	41	56	79	92	71	-	Males
4	3	7	21	25	43	62	76	71	-	Females
										Pregnancy, childbirth and the puerperium /O00-O99/
-	-	-	-	-	-	-	-	-	-	All
-	-	-	-	-	-	-	-	-	-	Females

4.5. Умрли према узроку смрти, полу и старости, 2019. (наставак)

Узрок смрти и пол		Укупно *Total*	Старост									
			испод 1 г. *Under 1*	1–4	5–9	10–14	15–19	20–24	25–29	30–34	35–39	40–44
Одређена стања настала у перинаталном периоду /P00-P96/												
	Свега	61	61	-	-	-	-	-	-	-	-	-
	Мушко	38	38	-	-	-	-	-	-	-	-	-
	Женско	23	23	-	-	-	-	-	-	-	-	-
Урођене малформације, деформације и хромозомске ненормалности /Q00-Q99/												
	Свега	28	15	4	1	1	-	-	1	1	-	-
	Мушко	13	7	1	-	1	-	-	-	1	-	-
	Женско	15	8	3	1	-	-	-	1	-	-	-
Симптоми, знаци и патолошки клинички и лабораторијски налази некласификовани на другом месту /R00-R99/												
	Свега	1532	7	1	-	1	2	7	9	10	23	33
	Мушко	819	4	1	-	-	2	7	8	10	17	25
	Женско	713	3	-	-	1	-	-	1	-	6	8
Повреде, тровања и остале последице спољашњих узрока /S00-T98/												
	Свега	825	3	1	2	2	13	23	20	34	41	42
	Мушко	608	3	-	2	1	7	18	18	30	36	35
	Женско	217	-	1	-	1	6	5	2	4	5	7
Регион Јужне и Источне Србије												
	Свега	**24222**	**76**	**8**	**7**	**8**	**31**	**39**	**53**	**64**	**130**	**202**
	Мушко	**12314**	**43**	**3**	**5**	**5**	**19**	**33**	**35**	**42**	**82**	**146**
	Женско	**11908**	**33**	**5**	**2**	**3**	**12**	**6**	**18**	**22**	**48**	**56**
Заразне и паразитарне болести /A00-B99/												
	Свега	120	1	-	-	-	-	-	2	3	4	4
	Мушко	60	1	-	-	-	-	-	1	3	3	3
	Женско	60	-	-	-	-	-	-	1	-	1	1
Тумори /C00-D48/												
	Свега	4562	-	1	1	1	6	4	9	22	29	55
	Мушко	2667	-	1	-	-	1	1	6	10	15	31
	Женско	1895	-	-	1	1	5	3	3	12	14	24
Болести крви, крвотворних органа и одређени поремећаји имунитета /D50-D89/												
	Свега	90	-	-	-	-	1	-	-	-	1	-
	Мушко	40	-	-	-	-	-	-	-	-	-	-
	Женско	50	-	-	-	-	1	-	-	-	1	-
Болести жлезда са унутрашњим лучењем, исхране и метаболизма /E00-E88/												
	Свега	858	1	1	-	-	1	1	-	1	2	3
	Мушко	358	1	1	-	-	1	1	-	1	-	3
	Женско	500	-	-	-	-	-	-	-	-	2	-
Душевни поремећаји и поремећаји понашања /F00-F99/												
	Свега	340	-	-	-	-	-	1	2	2	5	4
	Мушко	154	-	-	-	-	-	1	1	2	3	4
	Женско	186	-	-	-	-	-	-	1	-	2	-
Болести нервног система /G00-G98/												
	Свега	597	1	3	1	-	2	4	5	-	7	7
	Мушко	291	-	1	1	-	2	3	2	-	4	6
	Женско	306	1	2	-	-	-	1	3	-	3	1
Болести ока и припојака ока /H00-H57/												
	Свега	-	-	-	-	-	-	-	-	-	-	-
	Мушко	-	-	-	-	-	-	-	-	-	-	-
	Женско	-	-	-	-	-	-	-	-	-	-	-
Болести ува и мастоидног наставка /H60-H93/												
	Свега	-	-	-	-	-	-	-	-	-	-	-
	Мушко	-	-	-	-	-	-	-	-	-	-	-
	Женско	-	-	-	-	-	-	-	-	-	-	-
Болести система крвотока /I00-I99/												
	Свега	12783	-	-	-	1	4	3	3	8	20	48
	Мушко	5949	-	-	-	1	3	3	2	8	12	39
	Женско	6834	-	-	-	-	1	-	1	-	8	9
Болести система за дисање /J00-J98/												
	Свега	1202	2	-	-	-	1	2	5	1	6	18
	Мушко	729	2	-	-	-	1	2	3	-	5	10
	Женско	473	-	-	-	-	-	-	2	1	1	8
Болести система за варење /K00-K92/												
	Свега	734	-	-	-	1	1	-	2	1	7	12
	Мушко	422	-	-	-	1	1	-	1	-	4	10
	Женско	312	-	-	-	-	-	-	1	1	3	2

Deaths by causes of death, sex and age, 2019 (continued)

Age										Causes of death and sex
45–49	50–54	55–59	60–64	65–69	70–74	75–79	80–84	85 и више г. *85 and over*	непознато *Unknown*	
										Certain conditions originating in the perinatal period /P00-P96/
-	-	-	-	-	-	-	-	-	-	All
-	-	-	-	-	-	-	-	-	-	Males
-	-	-	-	-	-	-	-	-	-	Females
										Congenital malformations, deformations and chromosomal abnormalities /Q00-Q99/
1	-	3	-	1	-	-	-	-	-	All
1	-	1	-	1	-	-	-	-	-	Males
-	-	2	-	-	-	-	-	-	-	Females
										Symptoms, signs and abnormal clinical and laboratory findings, not elsewhere classified /R00-R99/
38	33	79	107	140	133	165	307	437	-	All
30	27	63	76	98	76	77	138	160	-	Males
8	6	16	31	42	57	88	169	277	-	Females
										Injuries, poisonings and certain other consequences of external causes /S00-T98/
40	58	53	84	94	67	88	87	73	-	All
28	51	47	67	67	41	67	49	41	-	Males
12	7	6	17	27	26	21	38	32	-	Females
										Region Južne i Istočne Srbije
330	**566**	**1045**	**1708**	**2778**	**2971**	**3677**	**4655**	**5869**	**5**	**All**
222	**367**	**705**	**1152**	**1707**	**1676**	**1804**	**1975**	**2289**	**4**	**Males**
108	**199**	**340**	**556**	**1071**	**1295**	**1873**	**2680**	**3580**	**1**	**Females**
										Infectious and parasitic diseases /A00-B99/
2	3	5	10	18	22	20	11	15	-	All
1	1	4	5	11	10	7	4	6	-	Males
1	2	1	5	7	12	13	7	9	-	Females
										Neoplasms /C00-D48/
91	186	417	604	922	757	613	526	318	-	All
46	88	248	378	555	459	362	297	169	-	Males
45	98	169	226	367	298	251	229	149	-	Females
										Diseases of the blood, blood-forming organs and certain disorders involving the immune mechanism /D50-D89/
1	2	2	8	8	7	13	28	19	-	All
-	2	-	5	5	2	8	7	11	-	Males
1	-	2	3	3	5	5	21	8	-	Females
										Endocrine, nutritional and metabolic diseases /E00-E88/
5	9	31	56	122	128	155	171	170	1	All
4	4	19	27	71	57	69	47	52	-	Males
1	5	12	29	51	71	86	124	118	1	Females
										Mental and behavioural disorders /F00-F99/
4	8	14	22	21	20	39	71	127	-	All
3	5	10	17	15	15	18	18	42	-	Males
1	3	4	5	6	5	21	53	85	-	Females
										Diseases of the nervous system /G00-G98/
6	12	15	22	44	55	112	142	159	-	All
4	8	12	13	24	29	45	66	71	-	Males
2	4	3	9	20	26	67	76	88	-	Females
										Diseases of the eye and adnexa /H00-H57/
-	-	-	-	-	-	-	-	-	-	All
-	-	-	-	-	-	-	-	-	-	Males
-	-	-	-	-	-	-	-	-	-	Females
										Diseases of the ear and mastoid process /H60-H93/
-	-	-	-	-	-	-	-	-	-	All
-	-	-	-	-	-	-	-	-	-	Males
-	-	-	-	-	-	-	-	-	-	Females
										Diseases of the circulatory system /I00-I99/
86	190	315	615	1099	1386	2056	2880	4069	-	All
63	142	243	438	682	746	937	1138	1492	-	Males
23	48	72	177	417	640	1119	1742	2577	-	Females
										Diseases of the respiratory system /J00-J98/
19	29	64	88	161	190	182	212	222	-	All
11	19	37	56	107	123	106	121	126	-	Males
8	10	27	32	54	67	76	91	96	-	Females
										Diseases of the digestive system /K00-K92/
20	32	41	53	102	104	136	129	93	-	All
16	25	30	43	66	52	67	57	49	-	Males
4	7	11	10	36	52	69	72	44	-	Females

4.5. Умрли према узроку смрти, полу и старости, 2019. (наставак)

Узрок смрти и пол		Укупно *Total*	Старост									
			испод 1 г. *Under 1*	1–4	5–9	10–14	15–19	20–24	25–29	30–34	35–39	40–44
Болести коже и поткожног ткива /L00-L98/												
	Свега	31	-	-	-	-	-	-	-	-	-	-
	Мушко	12	-	-	-	-	-	-	-	-	-	-
	Женско	19	-	-	-	-	-	-	-	-	-	-
Болести мишићно-коштаног система и везивног ткива /M00-M99/												
	Свега	39	-	-	-	-	-	-	2	-	3	-
	Мушко	14	-	-	-	-	-	-	1	-	-	-
	Женско	25	-	-	-	-	-	-	1	-	3	-
Болести мокраћно-полног система /N00-N98/												
	Свега	647	-	-	-	-	2	-	1	-	2	-
	Мушко	349	-	-	-	-	1	-	1	-	2	-
	Женско	298	-	-	-	-	1	-	-	-	-	-
Трудноћа, рађање и бабиње /O00-O99/												
	Свега	-	-	-	-	-	-	-	-	-	-	-
	Женско	-	-	-	-	-	-	-	-	-	-	-
Одређена стања настала у перинаталном периоду /P00-P96/												
	Свега	52	52	-	-	-	-	-	-	-	-	-
	Мушко	25	25	-	-	-	-	-	-	-	-	-
	Женско	27	27	-	-	-	-	-	-	-	-	-
Урођене малформације, деформације и хромозомске ненормалности /Q00-Q99/												
	Свега	22	11	1	1	1	1	1	-	-	1	1
	Мушко	15	8	-	1	-	1	1	-	-	1	1
	Женско	7	3	1	-	1	-	-	-	-	-	-
Симптоми, знаци и патолошки клинички и лабораторијски налази некласификовани на другом месту /R00-R99/												
	Свега	1409	7	1	2	1	5	7	7	8	21	19
	Мушко	737	5	-	2	-	3	6	5	4	14	15
	Женско	672	2	1	-	1	2	1	2	4	7	4
Повреде, тровања и остале последице спољашњих узрока /S00-T98/	Свега	736	1	1	2	3	7	16	15	18	22	31
	Мушко	492	1	-	1	3	5	15	12	14	19	24
	Женско	244	-	1	1	-	2	1	3	4	3	7
Регион Косово и Метохија												
	Свега	...	...	...	...	...	...	...	...	...	...	

Deaths by causes of death, sex and age, 2019 (continued)

Age										Causes of death and sex	
45–49	50–54	55–59	60–64	65–69	70–74	75–79	80–84	85 и више г. *85 and over*	непознато *Unknown*		
											Diseases of the skin and subcutaneous tissue /L00-L98/
-	-	-	3	5	6	3	4	10	-	All	
-	-	-	2	3	5	-	1	1	-	Males	
-	-	-	1	2	1	3	3	9	-	Females	
											Diseases of the musculoskeletal system and connective tissue /M00-M99/
-	2	5	4	8	4	6	2	3	-	All	
-	2	3	1	2	1	3	1	-	-	Males	
-	-	2	3	6	3	3	1	3	-	Females	
											Diseases of the genitourinary system /N00-N98/
5	9	25	47	74	90	117	135	140	-	All	
3	6	14	28	44	50	64	65	71	-	Males	
2	3	11	19	30	40	53	70	69	-	Females	
											Pregnancy, childbirth and the puerperium /O00-O99/
-	-	-	-	-	-	-	-	-	-	All	
-	-	-	-	-	-	-	-	-	-	Females	
											Certain conditions originating in the perinatal period /P00-P96/
-	-	-	-	-	-	-	-	-	-	All	
-	-	-	-	-	-	-	-	-	-	Males	
-	-	-	-	-	-	-	-	-	-	Females	
											Congenital malformations, deformations and chromosomal abnormalities /Q00-Q99/
1	-	1	1	-	-	1	-	-	-	All	
-	-	-	1	-	-	1	-	-	-	Males	
1	-	1	-	-	-	-	-	-	-	Females	
											Symptoms, signs and abnormal clinical and laboratory findings, not elsewhere classified /R00-R99/
49	41	70	107	126	121	155	239	420	3	All	
39	32	50	85	79	71	75	98	151	3	Males	
10	9	20	22	47	50	80	141	269	-	Females	
											Injuries, poisonings and certain other consequences of external causes /S00-T98/
41	43	40	68	68	81	69	105	104	1	All	
32	33	35	53	43	56	42	55	48	1	Males	
9	10	5	15	25	25	27	50	56	-	Females	
											Region Kosovo i Metohija
...	...	...	...	...	...	...	...	...	...	**All**	

4.6. Подаци о умрлој одојчади, 2019.
Data on infant deaths, 2019

		Република Србија / *Republic of Serbia*									
		укупно *Total*	Србија – север / *Srbija – sever*			Србија – југ / *Srbija – jug*					
			свега *All*	Београдски регион *Beogradski region*	Регион Војводине *Region Vojvodine*	свега *All*	Регион Шумадије и Западне Србије *Region Šumadije i Zapadne Srbije*	Регион Јужне и Источне Србије *Region Južne i Istočne Srbije*	Регион Косово и Метохија *Region Kosovo i Metohija*		
Укупно		**308**	**143**	**66**	**77**	**165**	**89**	**76**	...		**Total**
Старост мајке	**Дете је рођено**									**Child was born as**	**Mother's age**
Испод 20 г.	Свега	15	6	-	6	9	4	5	...	All	Under 20
	У браку	6	1	-	1	5	3	2	...	Legitimate	
	Ван брака	9	5	-	5	4	1	3	...	Illegitimate	
	Нахоче	-	-	-	-	-	-	-	...	Foundling	
20–24	Свега	39	13	5	8	26	11	15	...	All	20–24
	У браку	21	6	2	4	15	7	8	...	Legitimate	
	Ван брака	18	7	3	4	11	4	7	...	Illegitimate	
	Нахоче	-	-	-	-	-	-	-	...	Foundling	
25–29	Свега	85	31	15	16	54	28	26	...	All	25–29
	У браку	50	17	7	10	33	19	14	...	Legitimate	
	Ван брака	35	14	8	6	21	9	12	...	Illegitimate	
	Нахоче	-	-	-	-	-	-	-	...	Foundling	
30–34	Свега	51	22	8	14	29	17	12	...	All	30–34
	У браку	34	14	4	10	20	13	7	...	Legitimate	
	Ван брака	17	8	4	4	9	4	5	...	Illegitimate	
	Нахоче	-	-	-	-	-	-	-	...	Foundling	
35–39	Свега	48	27	10	17	21	15	6	...	All	35–39
	У браку	36	20	6	14	16	12	4	...	Legitimate	
	Ван брака	12	7	4	3	5	3	2	...	Illegitimate	
	Нахоче	-	-	-	-	-	-	-	...	Foundling	
40–44	Свега	11	6	6	-	5	-	5	...	All	40–44
	У браку	10	5	5	-	5	-	5	...	Legitimate	
	Ван брака	1	1	1	-	-	-	-	...	Illegitimate	
	Нахоче	-	-	-	-	-	-	-	...	Foundling	
45–49	Свега	2	2	2	-	-	-	-	...	All	45–49
	У браку	1	1	1	-	-	-	-	...	Legitimate	
	Ван брака	1	1	1	-	-	-	-	...	Illegitimate	
	Нахоче	-	-	-	-	-	-	-	...	Foundling	
50 и више г.	Свега	2	2	1	1	-	-	-	...	All	50 and over
	У браку	2	2	1	1	-	-	-	...	Legitimate	
	Ван брака	-	-	-	-	-	-	-	...	Illegitimate	
	Нахоче	-	-	-	-	-	-	-	...	Foundling	
Непознато	Свега	55	34	19	15	21	14	7	...	All	Unknown
	У браку	37	21	9	12	16	12	4	...	Legitimate	
	Ван брака	18	13	10	3	5	2	3	...	Illegitimate	
	Нахоче	-	-	-	-	-	-	-	...	Foundling	
Највиша завршена школа мајке											**Highest educational attainment of mother**
Без школе		10	3	2	1	7	2	5	...		Without education
Непотпуна основна школа		7	4	1	3	3	2	1	...		Incomplete primary education
Основна школа		27	9	2	7	18	9	9	...		Primary education
Средња школа		164	72	34	38	92	63	29	...		Secondary education
Виша школа		6	-	-	-	6	2	4	...		High education
Висока школа		27	19	16	3	8	6	2	...		Higher education
Непознато		67	36	11	25	31	5	26	...		Unknown
Број деце коју је родила мајка умрлог детета	**Пол детета**									**Sex of the child**	**Number of children being given birth by the mother of the deceased child**
Једно	Мушко	117	51	28	23	66	37	29	...	Males	One
	Женско	95	49	28	21	46	25	21	...	Females	
Двоје	Мушко	14	6	5	1	8	5	3	...	Males	Two
	Женско	9	3	1	2	6	6	-	...	Females	
Troje	Мушко	4	2	-	2	2	-	2	...	Males	Three
	Женско	2	2	-	2	-	-	-	...	Females	
Четворо	Мушко	2	1	-	1	1	-	1	...	Males	Four
	Женско	-	-	-	-	-	-	-	...	Females	
Петоро и више	Мушко	4	2	1	1	2	2	-	...	Males	Five and over
	Женско	2	2	-	2	-	-	-	...	Females	
Непознато	Мушко	35	17	3	14	18	10	8	...	Males	Unknown
	Женско	24	8	-	8	16	4	12	...	Females	

4.6. Подаци о умрлој одојчади, 2019. (наставак)
Data on infant deaths, 2019 (continued)

		Република Србија / *Republic of Serbia*									
		укупно *Total*	Србија – север / *Srbija – sever*			Србија – југ / *Srbija – jug*					
			свега *All*	Београдски регион *Beogradski region*	Регион Војводине *Region Vojvodine*	свега *All*	Регион Шумадије и Западне Србије *Region Šumadije i Zapadne Srbije*	Регион Јужне и Источне Србије *Region Južne i Istočne Srbije*	Регион Косово и Метохија *Region Kosovo i Metohija*		
Старост детета	**Дете је рођено**									**Child was born as**	**Child's age**
0–6 дана	У браку	107	41	17	24	66	39	27	…	Legitimate	0–6 days
	Ван брака	61	27	16	11	34	13	21	…	Illegitimate	
	Нахоче	-	-	-	-	-	-	-	…	Foundling	
7–27 дана	У браку	41	21	6	15	20	12	8	…	Legitimate	7–27 days
	Ван брака	23	16	9	7	7	2	5	…	Illegitimate	
	Нахоче	-	-	-	-	-	-	-	…	Foundling	
Од 28 дана до два месеца	У браку	15	9	5	4	6	2	4	…	Legitimate	28 days to 2 months
	Ван брака	14	7	2	5	7	5	2	…	Illegitimate	
	Нахоче	-	-	-	-	-	-	-	…	Foundling	
3–5 месеци	У браку	15	4	-	4	11	9	2	…	Legitimate	3–5 months
	Ван брака	9	5	3	2	4	2	2	…	Illegitimate	
	Нахоче	-	-	-	-	-	-	-	…	Foundling	
6–11 месеци	У браку	19	12	7	5	7	4	3	…	Legitimate	6–11 months
	Ван брака	4	1	1	-	3	1	2	…	Illegitimate	
	Нахоче	-	-	-	-	-	-	-	…	Foundling	
Економска активност мајке											**Mother's economic activity**
Економски активне		170	73	34	39	97	40	57	…		Economically active
Економски активне – обављају занимање		118	55	26	29	63	24	39	…		Economically active performing an occupation
Руководиоци (директори), функционери и законодавци		-	-	-	-	-	-	-	…		Managers
Стручњаци и уметници		20	15	14	1	5	4	1	…		Professionals and artists
Инжењери, стручни сарадници и техничари		10	5	3	2	5	5	-	…		Technicians and associate professionals
Административни службеници		4	2	1	1	2	1	1	…		Clerical support workers
Услужна и трговачка занимања		20	10	4	6	10	4	6	…		Service and sales workers
Пољопривредници, шумари, рибари и сродни		-	-	-	-	-	-	-	…		Skilled agricultural, forestry and fishery workers
Занатлије и сродни		2	1	-	1	1	-	1	…		Craft and related trades workers
Руковаоци машинама и постројењима, монтери и возачи		-	-	-	-	-	-	-	…		Plant and machine operators and assemblers
Једноставна занимања		13	8	4	4	5	2	3	…		Elementary occupations
Остала и непознато		49	14	-	14	35	8	27	…		Other and unknown
Незапослене		52	18	8	10	34	16	18	…		Unemployed
Економски неактивне		138	70	32	38	68	49	19	…		Economically inactive
Лица млађа од 15 година		-	-	-	-	-	-	-	…		Persons less than 15 years old
Пензионерке		3	1	-	1	2	1	1	…		Pensioners
Лица са приходима од имовине		1	-	-	-	1	1	-	…		Persons with income from property
Ученице / студенткиње (15 и више година)		5	2	-	2	3	1	2	…		Pupils or students (aged 15 and over)
Лица која обављају само кућне послове у свом домаћинству		35	24	4	20	11	7	4	…		Homemakers
Остало		94	43	28	15	51	39	12	…		Other

4.7. Умрли насилном смрћу према старости, полу и пореклу насилне смрти, 2019.
Deaths by violence, by age group, sex and origin of violence, 2019

		Република Србија / *Republic of Serbia*									
		укупно *Total*	Србија – север / *Srbija – sever*			Србија – југ / *Srbija – jug*					
			свега *All*	Београдски регион *Beogradski region*	Регион Војводине *Region Vojvodine*	свега *All*	Регион Шумадије и Западне Србије *Region Šumadije i Zapadne Srbije*	Регион Јужне и Источне Србије *Region Južne i Istočne Srbije*	Регион Косово и Метохија *Region Kosovo i Metohija*		
		Укупно / *Total*									
Укупно	**Свега**	**2833**	**1272**	**462**	**810**	**1561**	**825**	**736**	**…**	**All**	**Total**
	Мушки	**2014**	**914**	**313**	**601**	**1100**	**608**	**492**	**…**	**Males**	
	Женски	**819**	**358**	**149**	**209**	**461**	**217**	**244**	**…**	**Females**	
Старост и пол											**Age and sex**
0–4г.	Свега	11	5	3	2	6	4	2	…	All	0–4
	Мушки	6	2	2	-	4	3	1	…	Males	
	Женски	5	3	1	2	2	1	1	…	Females	
5–9	Свега	7	3	-	3	4	2	2	…	All	5–9
	Мушки	6	3	-	3	3	2	1	…	Males	
	Женски	1	-	-	-	1	-	1	…	Females	
10–14	Свега	13	8	1	7	5	2	3	…	All	10–14
	Мушки	9	5	1	4	4	1	3	…	Males	
	Женски	4	3	-	3	1	1	-	…	Females	
15–19	Свега	42	22	8	14	20	13	7	…	All	15–19
	Мушки	29	17	5	12	12	7	5	…	Males	
	Женски	13	5	3	2	8	6	2	…	Females	
20–24	Свега	72	33	5	28	39	23	16	…	All	20–24
	Мушки	62	29	4	25	33	18	15	…	Males	
	Женски	10	4	1	3	6	5	1	…	Females	
25–29	Свега	83	48	15	33	35	20	15	…	All	25–29
	Мушки	71	41	13	28	30	18	12	…	Males	
	Женски	12	7	2	5	5	2	3	…	Females	
30–34	Свега	103	51	21	30	52	34	18	…	All	30–34
	Мушки	85	41	17	24	44	30	14	…	Males	
	Женски	18	10	4	6	8	4	4	…	Females	
35–39	Свега	108	45	22	23	63	41	22	…	All	35–39
	Мушки	86	31	17	14	55	36	19	…	Males	
	Женски	22	14	5	9	8	5	3	…	Females	
40–44	Свега	149	76	38	38	73	42	31	…	All	40–44
	Мушки	120	61	33	28	59	35	24	…	Males	
	Женски	29	15	5	10	14	7	7	…	Females	
45–49	Свега	149	68	28	40	81	40	41	…	All	45–49
	Мушки	110	50	17	33	60	28	32	…	Males	
	Женски	39	18	11	7	21	12	9	…	Females	
50–54	Свега	192	91	34	57	101	58	43	…	All	50–54
	Мушки	157	73	22	51	84	51	33	…	Males	
	Женски	35	18	12	6	17	7	10	…	Females	
55–59	Свега	225	132	32	100	93	53	40	…	All	55–59
	Мушки	185	103	21	82	82	47	35	…	Males	
	Женски	40	29	11	18	11	6	5	…	Females	
60–64	Свега	267	115	34	81	152	84	68	…	All	60–64
	Мушки	212	92	27	65	120	67	53	…	Males	
	Женски	55	23	7	16	32	17	15	…	Females	
65–69	Свега	284	122	41	81	162	94	68	…	All	65–69
	Мушки	202	92	25	67	110	67	43	…	Males	
	Женски	82	30	16	14	52	27	25	…	Females	
70–74	Свега	262	114	42	72	148	67	81	…	All	70–74
	Мушки	169	72	26	46	97	41	56	…	Males	
	Женски	93	42	16	26	51	26	25	…	Females	
75–79	Свега	269	112	37	75	157	88	69	…	All	75–79
	Мушки	184	75	22	53	109	67	42	…	Males	
	Женски	85	37	15	22	48	21	27	…	Females	
80 и више г.	Свега	594	225	100	125	369	160	209	…	All	80 and over
	Мушки	318	125	60	65	193	90	103	…	Males	
	Женски	276	100	40	60	176	70	106	…	Females	
Непознато	Свега	3	2	1	1	1	-	1	…	All	Unknown
	Мушки	3	2	1	1	1	-	1	…	Males	
	Женски	-	-	-	-	-	-	-	…	Females	

4.7. Умрли насилном смрћу према старости, полу и пореклу насилне смрти, 2019. (наставак)
Deaths by violence, by age group, sex and origin of violence, 2019 (continued)

		Република Србија / *Republic of Serbia*									
		укупно *Total*	Србија – север / *Srbija – sever*			Србија – југ / *Srbija – jug*					
			свега *All*	Београдски регион *Beogradski region*	Регион Војводине *Region Vojvodine*	свега *All*	Регион Шумадије и Западне Србије *Region Šumadije i Zapadne Srbije*	Регион Јужне и Источне Србије *Region Južne i Istočne Srbije*	Регион Косово и Метохија *Region Kosovo i Metohija*		
		Несрећни случајеви / *Accidents*									
Свега	**Свега**	**1495**	**659**	**257**	**402**	**836**	**447**	**389**	**…**	**All**	**All**
	Мушки	**1052**	**455**	**166**	**289**	**597**	**327**	**270**	**…**	**Males**	
	Женски	**443**	**204**	**91**	**113**	**239**	**120**	**119**	**…**	**Females**	
Старост и пол											**Age and sex**
0–4 г.	Свега	6	3	2	1	3	3	-	…	All	0–4
	Мушки	5	2	2	-	3	3	-	…	Males	
	Женски	1	1	-	1	-	-	-	…	Females	
5–9	Свега	6	3	-	3	3	2	1	…	All	5–9
	Мушки	5	3	-	3	2	2	-	…	Males	
	Женски	1	-	-	-	1	-	1	…	Females	
10–14	Свега	9	6	-	6	3	1	2	…	All	10–14
	Мушки	6	4	-	4	2	-	2	…	Males	
	Женски	3	2	-	2	1	1	-	…	Females	
15–19	Свега	24	10	5	5	14	10	4	…	All	15–19
	Мушки	14	6	2	4	8	5	3	…	Males	
	Женски	10	4	3	1	6	5	1	…	Females	
20–24	Свега	39	19	3	16	20	11	9	…	All	20–24
	Мушки	31	15	2	13	16	7	9	…	Males	
	Женски	8	4	1	3	4	4	-	…	Females	
25–29	Свега	49	28	7	21	21	13	8	…	All	25–29
	Мушки	45	26	6	20	19	12	7	…	Males	
	Женски	4	2	1	1	2	1	1	…	Females	
30–34	Свега	49	22	8	14	27	19	8	…	All	30–34
	Мушки	39	18	7	11	21	15	6	…	Males	
	Женски	10	4	1	3	6	4	2	…	Females	
35–39	Свега	47	17	7	10	30	21	9	…	All	35–39
	Мушки	40	12	6	6	28	20	8	…	Males	
	Женски	7	5	1	4	2	1	1	…	Females	
40–44	Свега	72	32	16	16	40	23	17	…	All	40–44
	Мушки	63	27	15	12	36	21	15	…	Males	
	Женски	9	5	1	4	4	2	2	…	Females	
45–49	Свега	70	31	13	18	39	16	23	…	All	45–49
	Мушки	56	24	8	16	32	12	20	…	Males	
	Женски	14	7	5	2	7	4	3	…	Females	
50–54	Свега	85	39	13	26	46	21	25	…	All	50–54
	Мушки	70	30	7	23	40	19	21	…	Males	
	Женски	15	9	6	3	6	2	4	…	Females	
55–59	Свега	100	57	11	46	43	26	17	…	All	55–59
	Мушки	85	46	6	40	39	24	15	…	Males	
	Женски	15	11	5	6	4	2	2	…	Females	
60–64	Свега	121	54	14	40	67	41	26	…	All	60–64
	Мушки	97	43	11	32	54	36	18	…	Males	
	Женски	24	11	3	8	13	5	8	…	Females	
65–69	Свега	161	67	26	41	94	51	43	…	All	65–69
	Мушки	120	51	18	33	69	39	30	…	Males	
	Женски	41	16	8	8	25	12	13	…	Females	
70–74	Свега	155	66	32	34	89	39	50	…	All	70–74
	Мушки	97	37	20	17	60	24	36	…	Males	
	Женски	58	29	12	17	29	15	14	…	Females	
75–79	Свега	163	68	30	38	95	57	38	…	All	75–79
	Мушки	107	42	17	25	65	42	23	…	Males	
	Женски	56	26	13	13	30	15	15	…	Females	
80 и више г.	Свега	337	136	69	67	201	93	108	…	All	80 and over
	Мушки	170	68	38	30	102	46	56	…	Males	
	Женски	167	68	31	37	99	47	52	…	Females	
Непознато	Свега	2	1	1	-	1	-	1	…	All	Unknown
	Мушки	2	1	1	-	1	-	1	…	Males	
	Женски	-	-	-	-	-	-	-	…	Females	

4.7. Умрли насилном смрћу према старости, полу и пореклу насилне смрти, 2019. (наставак)
Deaths by violence, by age group, sex and origin of violence, 2019 (continued)

		Република Србија / *Republic of Serbia*									
		укупно *Total*	Србија – север / *Srbija – sever*			Србија – југ / *Srbija – jug*					
			свега *All*	Београдски регион *Beogradski region*	Регион Војводине *Region Vojvodine*	свега *All*	Регион Шумадије и Западне Србије *Region Šumadije i Zapadne Srbije*	Регион Јужне и Источне Србије *Region Južne i Istočne Srbije*	Регион Косово и Метохија *Region Kosovo i Metohija*		
		Самоубиства / *Suicides*									
Свега	**Свега**	**941**	**453**	**163**	**290**	**488**	**283**	**205**	**…**	**All**	**All**
	Мушки	**698**	**348**	**117**	**231**	**350**	**211**	**139**	**…**	**Males**	
	Женски	**243**	**105**	**46**	**59**	**138**	**72**	**66**	**…**	**Females**	
Старост и пол											**Age and sex**
0–4 г.	Свега	-	-	-	-	-	-	-	…	All	0–4
	Мушки	-	-	-	-	-	-	-	…	Males	
	Женски	-	-	-	-	-	-	-	…	Females	
5–9	Свега	-	-	-	-	-	-	-	…	All	5–9
	Мушки	-	-	-	-	-	-	-	…	Males	
	Женски	-	-	-	-	-	-	-	…	Females	
10–14	Свега	3	2	1	1	1	1	-	…	All	10–14
	Мушки	2	1	1	-	1	1	-	…	Males	
	Женски	1	1	-	1	-	-	-	…	Females	
15–19	Свега	6	4	1	3	2	1	1	…	All	15–19
	Мушки	6	4	1	3	2	1	1	…	Males	
	Женски	-	-	-	-	-	-	-	…	Females	
20–24	Свега	23	11	2	9	12	8	4	…	All	20–24
	Мушки	22	11	2	9	11	8	3	…	Males	
	Женски	1	-	-	-	1	-	1	…	Females	
25–29	Свега	26	15	6	9	11	5	6	…	All	25–29
	Мушки	21	13	6	7	8	4	4	…	Males	
	Женски	5	2	-	2	3	1	2	…	Females	
30–34	Свега	39	22	10	12	17	9	8	…	All	30–34
	Мушки	33	18	8	10	15	9	6	…	Males	
	Женски	6	4	2	2	2	-	2	…	Females	
35–39	Свега	45	21	10	11	24	14	10	…	All	35–39
	Мушки	32	14	7	7	18	10	8	…	Males	
	Женски	13	7	3	4	6	4	2	…	Females	
40–44	Свега	60	34	18	16	26	15	11	…	All	40–44
	Мушки	45	27	15	12	18	11	7	…	Males	
	Женски	15	7	3	4	8	4	4	…	Females	
45–49	Свега	66	29	13	16	37	22	15	…	All	45–49
	Мушки	45	21	9	12	24	15	9	…	Males	
	Женски	21	8	4	4	13	7	6	…	Females	
50–54	Свега	80	40	15	25	40	26	14	…	All	50–54
	Мушки	65	33	10	23	32	24	8	…	Males	
	Женски	15	7	5	2	8	2	6	…	Females	
55–59	Свега	89	54	17	37	35	20	15	…	All	55–59
	Мушки	74	45	12	33	29	17	12	…	Males	
	Женски	15	9	5	4	6	3	3	…	Females	
60–64	Свега	116	48	19	29	68	34	34	…	All	60–64
	Мушки	94	39	15	24	55	25	30	…	Males	
	Женски	22	9	4	5	13	9	4	…	Females	
65–69	Свега	84	41	13	28	43	29	14	…	All	65–69
	Мушки	57	31	6	25	26	19	7	…	Males	
	Женски	27	10	7	3	17	10	7	…	Females	
70–74	Свега	71	36	8	28	35	23	12	…	All	70–74
	Мушки	47	27	5	22	20	13	7	…	Males	
	Женски	24	9	3	6	15	10	5	…	Females	
75–79	Свега	73	33	6	27	40	23	17	…	All	75–79
	Мушки	54	25	4	21	29	17	12	…	Males	
	Женски	19	8	2	6	11	6	5	…	Females	
80 и више г.	Свега	160	63	24	39	97	53	44	…	All	80 and over
	Мушки	101	39	16	23	62	37	25	…	Males	
	Женски	59	24	8	16	35	16	19	…	Females	
Непознато	Свега	-	-	-	-	-	-	-	…	All	Unknown
	Мушки	-	-	-	-	-	-	-	…	Males	
	Женски	-	-	-	-	-	-	-	…	Females	

4.7. Умрли насилном смрћу према старости, полу и пореклу насилне смрти, 2019. (наставак)
Deaths by violence, by age group, sex and origin of violence, 2019 (continued)

		Република Србија / *Republic of Serbia*									
		укупно *Total*	Србија – север / *Srbija – sever*			Србија – југ / *Srbija – jug*					
			свега *All*	Београдски регион *Beogradski region*	Регион Војводине *Region Vojvodine*	свега *All*	Регион Шумадије и Западне Србије *Region Šumadije i Zapadne Srbije*	Регион Јужне и Источне Србије *Region Južne i Istočne Srbije*	Регион Косово и Метохија *Region Kosovo i Metohija*		
		Убиства / Homicides									
Свега	**Свега**	**86**	**49**	**18**	**31**	**37**	**22**	**15**	**…**	**All**	**All**
	Мушки	**56**	**31**	**13**	**18**	**25**	**14**	**11**	**…**	**Males**	
	Женски	**30**	**18**	**5**	**13**	**12**	**8**	**4**	**…**	**Females**	
Старост и пол											**Age and sex**
0–4г.	Свега	1	-	-	-	1	-	1	…	All	0–4
	Мушки	1	-	-	-	1	-	1	…	Males	
	Женски	-	-	-	-	-	-	-	…	Females	
5–9	Свега	-	-	-	-	-	-	-	…	All	5–9
	Мушки	-	-	-	-	-	-	-	…	Males	
	Женски	-	-	-	-	-	-	-	…	Females	
10–14	Свега	-	-	-	-	-	-	-	…	All	10–14
	Мушки	-	-	-	-	-	-	-	…	Males	
	Женски	-	-	-	-	-	-	-	…	Females	
15–19	Свега	7	4	1	3	3	2	1	…	All	15–19
	Мушки	5	4	1	3	1	1	-	…	Males	
	Женски	2	-	-	-	2	1	1	…	Females	
20–24	Свега	3	1	-	1	2	2	-	…	All	20–24
	Мушки	3	1	-	1	2	2	-	…	Males	
	Женски	-	-	-	-	-	-	-	…	Females	
25–29	Свега	7	4	2	2	3	2	1	…	All	25–29
	Мушки	5	2	1	1	3	2	1	…	Males	
	Женски	2	2	1	1	-	-	-	…	Females	
30–34	Свега	3	2	1	1	1	1	-	…	All	30–34
	Мушки	2	1	1	-	1	1	-	…	Males	
	Женски	1	1	-	1	-	-	-	…	Females	
35–39	Свега	8	5	4	1	3	2	1	…	All	35–39
	Мушки	7	4	4	-	3	2	1	…	Males	
	Женски	1	1	-	1	-	-	-	…	Females	
40–44	Свега	8	5	3	2	3	2	1	…	All	40–44
	Мушки	5	3	3	-	2	1	1	…	Males	
	Женски	3	2	-	2	1	1	-	…	Females	
45–49	Свега	4	3	1	2	1	-	1	…	All	45–49
	Мушки	2	1	-	1	1	-	1	…	Males	
	Женски	2	2	1	1	-	-	-	…	Females	
50–54	Свега	9	3	1	2	6	4	2	…	All	50–54
	Мушки	4	1	-	1	3	1	2	…	Males	
	Женски	5	2	1	1	3	3	-	…	Females	
55–59	Свега	13	12	3	9	1	-	1	…	All	55–59
	Мушки	7	6	2	4	1	-	1	…	Males	
	Женски	6	6	1	5	-	-	-	…	Females	
60–64	Свега	10	5	1	4	5	4	1	…	All	60–64
	Мушки	7	4	1	3	3	2	1	…	Males	
	Женски	3	1	-	1	2	2	-	…	Females	
65–69	Свега	1	1	-	1	-	-	-	…	All	65–69
	Мушки	1	1	-	1	-	-	-	…	Males	
	Женски	-	-	-	-	-	-	-	…	Females	
70–74	Свега	4	-	-	-	4	2	2	…	All	70–74
	Мушки	3	-	-	-	3	2	1	…	Males	
	Женски	1	-	-	-	1	-	1	…	Females	
75–79	Свега	2	2	-	2	-	-	-	…	All	75–79
	Мушки	2	2	-	2	-	-	-	…	Males	
	Женски	-	-	-	-	-	-	-	…	Females	
80 и више г.	Свега	6	2	1	1	4	1	3	…	All	80 and over
	Мушки	2	1	-	1	1	-	1	…	Males	
	Женски	4	1	1	-	3	1	2	…	Females	
Непознато	Свега	-	-	-	-	-	-	-	…	All	Unknown
	Мушки	-	-	-	-	-	-	-	…	Males	
	Женски	-	-	-	-	-	-	-	…	Females	

4.7. Умрли насилном смрћу према старости, полу и пореклу насилне смрти, 2019. (наставак)
Deaths by violence, by age group, sex and origin of violence, 2019 (continued)

		Република Србија / *Republic of Serbia*									
		укупно *Total*	Србија – север / *Srbija – sever*			Србија – југ / *Srbija – jug*					
			свега *All*	Београдски регион *Beogradski region*	Регион Војводине *Region Vojvodine*	свега *All*	Регион Шумадије и Западне Србије *Region Šumadije i Zapadne Srbije*	Регион Јужне и Источне Србије *Region Južne i Istočne Srbije*	Регион Косово и Метохија *Region Kosovo i Metohija*		
		Остало / *Other*									
Свега	**Свега**	**311**	**111**	**24**	**87**	**200**	**73**	**127**	**…**	**All**	**All**
	Мушки	**208**	**80**	**17**	**63**	**128**	**56**	**72**	**…**	**Males**	
	Женски	**103**	**31**	**7**	**24**	**72**	**17**	**55**	**…**	**Females**	
Старост и пол											**Age and sex**
0–4г.	Свега	4	2	1	1	2	1	1	…	All	0–4
	Мушки	-	-	-	-	-	-	-	…	Males	
	Женски	4	2	1	1	2	1	1	…	Females	
5–9	Свега	1	-	-	-	1	-	1	…	All	5–9
	Мушки	1	-	-	-	1	-	1	…	Males	
	Женски	-	-	-	-	-	-	-	…	Females	
10–14	Свега	1	-	-	-	1	-	1	…	All	10–14
	Мушки	1	-	-	-	1	-	1	…	Males	
	Женски	-	-	-	-	-	-	-	…	Females	
15–19	Свега	5	4	1	3	1	-	1	…	All	15–19
	Мушки	4	3	1	2	1	-	1	…	Males	
	Женски	1	1	-	1	-	-	-	…	Females	
20–24	Свега	7	2	-	2	5	2	3	…	All	20–24
	Мушки	6	2	-	2	4	1	3	…	Males	
	Женски	1	-	-	-	1	1	-	…	Females	
25–29	Свега	1	1	-	1	-	-	-	…	All	25–29
	Мушки	-	-	-	-	-	-	-	…	Males	
	Женски	1	1	-	1	-	-	-	…	Females	
30–34	Свега	12	5	2	3	7	5	2	…	All	30–34
	Мушки	11	4	1	3	7	5	2	…	Males	
	Женски	1	1	1	-	-	-	-	…	Females	
35–39	Свега	8	2	1	1	6	4	2	…	All	35–39
	Мушки	7	1	-	1	6	4	2	…	Males	
	Женски	1	1	1	-	-	-	-	…	Females	
40–44	Свега	9	5	1	4	4	2	2	…	All	40–44
	Мушки	7	4	-	4	3	2	1	…	Males	
	Женски	2	1	1	-	1	-	1	…	Females	
45–49	Свега	9	5	1	4	4	2	2	…	All	45–49
	Мушки	7	4	-	4	3	1	2	…	Males	
	Женски	2	1	1	-	1	1	-	…	Females	
50–54	Свега	18	9	5	4	9	7	2	…	All	50–54
	Мушки	18	9	5	4	9	7	2	…	Males	
	Женски	-	-	-	-	-	-	-	…	Females	
55–59	Свега	23	9	1	8	14	7	7	…	All	55–59
	Мушки	19	6	1	5	13	6	7	…	Males	
	Женски	4	3	-	3	1	1	-	…	Females	
60–64	Свега	20	8	-	8	12	5	7	…	All	60–64
	Мушки	14	6	-	6	8	4	4	…	Males	
	Женски	6	2	-	2	4	1	3	…	Females	
65–69	Свега	38	13	2	11	25	14	11	…	All	65–69
	Мушки	24	9	1	8	15	9	6	…	Males	
	Женски	14	4	1	3	10	5	5	…	Females	
70–74	Свега	32	12	2	10	20	3	17	…	All	70–74
	Мушки	22	8	1	7	14	2	12	…	Males	
	Женски	10	4	1	3	6	1	5	…	Females	
75–79	Свега	31	9	1	8	22	8	14	…	All	75–79
	Мушки	21	6	1	5	15	8	7	…	Males	
	Женски	10	3	-	3	7	-	7	…	Females	
80 и више г.	Свега	91	24	6	18	67	13	54	…	All	80 and over
	Мушки	45	17	6	11	28	7	21	…	Males	
	Женски	46	7	-	7	39	6	33	…	Females	
Непознато	Свега	1	1	-	1	-	-	-	…	All	Unknown
	Мушки	1	1	-	1	-	-	-	…	Males	
	Женски	-	-	-	-	-	-	-	…	Females	

4.8. Основни подаци о умрлима услед несрећног случаја, 2019.
Basic data on accidental deaths, 2019

		Република Србија / *Republic of Serbia*									
		укупно *Total*	Србија – север / *Srbija – sever*			Србија – југ / *Srbija – jug*					
			свега *All*	Београдски регион *Beogradski region*	Регион Војводине *Region Vojvodine*	свега *All*	Регион Шумадије и Западне Србије *Region Šumadije i Zapadne Srbije*	Регион Јужне и Источне Србије *Region Južne i Istočne Srbije*	Регион Косово и Метохија *Region Kosovo i Metohija*		
Укупно		**1495**	**659**	**257**	**402**	**836**	**447**	**389**	**...**		**Total**
	Мушки	**1052**	**455**	**166**	**289**	**597**	**327**	**270**	**...**	**Males**	
	Женски	**443**	**204**	**91**	**113**	**239**	**120**	**119**	**...**	**Females**	
Старост и пол											**Age and sex**
0–4 г.	Мушки	5	2	2	-	3	3	-	...	Males	0–4
	Женски	1	1	-	1	-	-	-	...	Females	
5–14	Мушки	11	7	-	7	4	2	2	...	Males	5–14
	Женски	4	2	-	2	2	1	1	...	Females	
15–24	Мушки	45	21	4	17	24	12	12	...	Males	15–24
	Женски	18	8	4	4	10	9	1	...	Females	
25–34	Мушки	84	44	13	31	40	27	13	...	Males	25–34
	Женски	14	6	2	4	8	5	3	...	Females	
35–44	Мушки	103	39	21	18	64	41	23	...	Males	35–44
	Женски	16	10	2	8	6	3	3	...	Females	
45–54	Мушки	126	54	15	39	72	31	41	...	Males	45–54
	Женски	29	16	11	5	13	6	7	...	Females	
55–64	Мушки	182	89	17	72	93	60	33	...	Males	55–64
	Женски	39	22	8	14	17	7	10	...	Females	
65–74	Мушки	217	88	38	50	129	63	66	...	Males	65–74
	Женски	99	45	20	25	54	27	27	...	Females	
75 и више г.	Мушки	277	110	55	55	167	88	79	...	Males	75 and over
	Женски	223	94	44	50	129	62	67	...	Females	
Непознато	Мушки	2	1	1	-	1	-	1	...	Males	Unknown
	Женски	-	-	-	-	-	-	-	...	Females	
Спољашњи узроци смрти и пол /V01-X59,Y85-Y86 /											**External causes of death and sex / V01-X59,Y85-Y86 /**
Пешаци повређени у саобраћајним удесима /V01-V09/	Мушки	65	40	20	20	25	14	11	...	Males	Pedestrian injured in transport accident /V01-V09/
	Женски	46	27	18	9	19	15	4	...	Females	
Бициклисти и возачи мотоцикла повређени у саобраћајним удесима /V10-V29/	Мушки	89	48	14	34	41	17	24	...	Males	Pedal cyclist and motorcycle riders injured in transport accident /V10-V29/
	Женски	17	12	7	5	5	2	3	...	Females	
Путници моторних возила повређени у саобраћајним удесима /V30-V79/	Мушки	123	60	16	44	63	33	30	...	Males	Occupant of motor vehicles injured in transport accidents /V30-V79/
	Женски	35	17	7	10	18	8	10	...	Females	
Други саобраћајни удеси на земљи /V80-V89/	Мушки	66	13	5	8	53	37	16			
	Женски	3	-	-	-	3	1	2			
Удеси у воденом саобраћају /V90-V94/	Мушки	2	1	1	-	1	1	-			
	Женски	1	1	1	-	-	-	-	...	Females	
Удеси у ваздушном и свемирском саобраћају /V95-V97/	Мушки	1	1	1	-	-	-	-	...	Males	Air and space accidents /V95-V97/
	Женски	-	-	-	-	-	-	-	...	Females	

4.8. Основни подаци о умрлима услед несрећног случаја, 2019. (наставак)
Basic data on accidental deaths, 2019 (continued)

		Република Србија / *Republic of Serbia*									
		укупно *Total*	Србија – север / *Srbija – sever*			Србија – југ / *Srbija – jug*					
			свега *All*	Београдски регион *Beogradski region*	Регион Војводине *Region Vojvodine*	свега *All*	Регион Шумадије и Западне Србије *Region Šumadije i Zapadne Srbije*	Регион Јужне и Источне Србије *Region Južne i Istočne Srbije*	Регион Косово и Метохија *Region Kosovo i Metohija*		
Други и неозначени саобраћајни удеси /V98,V99,Y85/	Мушки	78	19	6	13	59	45	14	…	Males	Other and unspecified transport accidents /V98-V99,Y85/
	Женски	24	4	1	3	20	15	5	…	Females	
Падови /W00-W19/	Мушки	291	126	63	63	165	70	95	…	Males	Falls /W00-W19/
	Женски	174	66	34	32	108	40	68	…	Females	
Излагање механичким силама /W20-W64/	Мушки	55	18	5	13	37	22	15	…	Males	Exposures to mechanical forces /W20-W64/
	Женски	6	-	-	-	6	2	4	…	Females	
Задесно дављење и потапање /W65-W74/	Мушки	47	29	4	25	18	7	11	…	Males	Accidental drowning and subermision /W65-W74/
	Женски	15	7	1	6	8	4	4	…	Females	
Излагање електричној струји, зрачењу и превисокој темп. и притиску ваздуха /W85-W99/	Мушки	21	10	1	9	11	5	6	…	Males	Exposure to electric current, radiation and extreme ambient air temperature and pressure /W85-W99/
	Женски	5	4	1	3	1	-	1	…	Females	
Излагање диму, ватри и пламену /X00-X09/	Мушки	52	25	12	13	27	9	18	…	Males	Exposure to smoke, fire and flames /X00-X09/
	Женски	30	13	7	6	17	7	10	…	Females	
Излагање природним силама /X30-X39//	Мушки	23	13	5	8	10	6	4	…	Males	Exposure to forces of nature /X30-X39/
	Женски	13	11	4	7	2	1	1	…	Females	
Случајна тровања и излагање штетним супстанцама /X40-X49/	Мушки	30	13	7	6	17	12	5	…	Males	Accidental poisoning by and exposure to noxious substances /X40-X49/
	Женски	10	8	3	5	2	-	2	…	Females	
Остало /W75-W84, X10-X29, X50-X59, Y86/	Мушки	109	39	6	33	70	49	21	…	Males	Other /W75-W84, X10-X29, X50-X59, Y86/
	Женски	64	34	7	27	30	25	5	…	Females	
Економска активност и пол											**Economic activity and sex**
Економски активни		378	189	64	125	189	102	87	…		Economically active
	Мушки	330	161	50	111	169	92	77	…	Males	
	Женски	48	28	14	14	20	10	10	…	Females	
Економски активни – обављају занимање		227	114	31	83	113	59	54	…		Economically active performing an occupation
	Мушки	197	96	24	72	101	54	47	…	Males	
	Женски	30	18	7	11	12	5	7	…	Females	
Руководиоци (директори), функционери и законодавци		2	1	1	-	1	1	-	…		Managers
	Мушки	2	1	1	-	1	1	-	…	Males	
	Женски	-	-	-	-	-	-	-	…	Females	
Стручњаци и уметници		11	9	7	2	2	2	-	…		Professionals and artists
	Мушки	8	7	5	2	1	1	-	…	Males	
	Женски	3	2	2	-	1	1	-	…	Females	
Инжењери, стручни сарадници и техничари		16	9	3	6	7	5	2	…		Technicians and associate professionals
	Мушки	14	9	3	6	5	4	1	…	Males	
	Женски	2	-	-	-	2	1	1	…	Females	
Административни службеници		2	1	-	1	1	1	-	…		Clerical support workers
	Мушки	2	1	-	1	1	1	-	…	Males	
	Женски	-	-	-	-	-	-	-	…	Females	
Услужна и трговачка занимања		32	18	7	11	14	8	6	…		Service and sales workers
	Мушки	21	12	3	9	9	6	3	…	Males	
	Женски	11	6	4	2	5	2	3	…	Females	
Пољопривредници, шумари, рибари и сродни		23	8	-	8	15	8	7	…		Skilled agricultural, forestry and fishery workers
	Мушки	22	7	-	7	15	8	7	…	Males	
	Женски	1	1	-	1	-	-	-	…	Females	

4.8. Основни подаци о умрлима услед несрећног случаја, 2019. (наставак)
Basic data on accidental deaths, 2019 (continued)

	Република Србија / *Republic of Serbia*								
	укупно *Total*	Србија – север / *Srbija – sever*			Србија – југ / *Srbija – jug*				
		свега *All*	Београдски регион *Beogradski region*	Регион Војводине *Region Vojvodine*	свега *All*	Регион Шумадије и Западне Србије *Region Šumadije i Zapadne Srbije*	Регион Јужне и Источне Србије *Region Južne i Istočne Srbije*	Регион Косово и Метохија *Region Kosovo i Metohija*	
Занатлије и сродни	20	10	1	9	10	7	3	…	Craft and related trades workers
Мушки	19	9	1	8	10	7	3	…	Males
Женски	1	1	-	1	-	-	-	…	Females
Руковаоци машинама и постројењима, монтери и возачи	17	7	2	5	10	8	2	…	Plant and machine operators and assemblers
Мушки	17	7	2	5	10	8	2	…	Males
Женски	-	-	-	-	-	-	-	…	Females
Једноставна занимања	29	15	7	8	14	5	9	…	Elementary occupations
Мушки	27	13	6	7	14	5	9	…	Males
Женски	2	2	1	1	-	-	-	…	Females
Остала и непознато	75	36	3	33	39	14	25	…	Other and unknown
Мушки	65	30	3	27	35	13	22	…	Males
Женски	10	6	-	6	4	1	3	…	Females
Незапослени	151	75	33	42	76	43	33	…	Unemployed
Мушки	133	65	26	39	68	38	30	…	Males
Женски	18	10	7	3	8	5	3	…	Females
Економски неактивни	1117	470	193	277	647	345	302	…	Economically inactive
Мушки	722	294	116	178	428	235	193	…	Males
Женски	395	176	77	99	219	110	109	…	Females
Деца млађа од 15 година	21	12	2	10	9	6	3	…	Children less than 15 years old
Мушки	16	9	2	7	7	5	2	…	Males
Женски	5	3	-	3	2	1	1	…	Females
Пензионери	878	356	162	194	522	275	247	…	Pensioners
Мушки	559	218	98	120	341	182	159	…	Males
Женски	319	138	64	74	181	93	88	…	Females
Лица са приходима од имовине	11	5	3	2	6	3	3	…	Persons with income from property
Мушки	9	4	2	2	5	2	3	…	Males
Женски	2	1	1	-	1	1	-	…	Females
Ученици / студенти (15 и више година)	30	15	6	9	15	12	3	…	Pupils or students (aged 15 and over)
Мушки	17	11	3	8	6	4	2	…	Males
Женски	13	4	3	1	9	8	1	…	Females
Лица која обављају само кућне послове у свом домаћинству	54	21	9	12	33	9	24	…	Homemakers
Мушки	18	5	2	3	13	5	8	…	Males
Женски	36	16	7	9	20	4	16	…	Females
Остало	123	61	11	50	62	40	22	…	Other
Мушки	103	47	9	38	56	37	19	…	Males
Женски	20	14	2	12	6	3	3	…	Females
Дан догађаја[1]									**Day of the event**[1]
Понедељак	176	88	35	53	88	54	34	…	Monday
Уторак	210	101	43	58	109	57	52	…	Tuesday
Среда	159	67	18	49	92	58	34	…	Wednesday
Четвртак	184	85	38	47	99	65	34	…	Thursday
Петак	202	97	46	51	105	72	33	…	Friday
Субота	230	110	39	71	120	70	50	…	Saturday
Недеља	209	102	37	65	107	60	47	…	Sunday
Непознато	125	9	1	8	116	11	105	…	Unknown
Месец догађаја[2]									**Month of the event**[2]
Јануар	98	48	28	20	50	18	32	…	January
Фебруар	100	41	18	23	59	31	28	…	February
Март	109	37	9	28	72	35	37	…	March
Април	122	65	23	42	57	26	31	…	April
Мај	84	41	18	23	43	25	18	…	May
Јун	132	54	22	32	78	38	40	…	June
Јул	155	61	22	39	94	49	45	…	July
Август	144	60	19	41	84	60	24	…	August
Септембар	162	71	30	41	91	52	39	…	September
Октобар	155	70	27	43	85	54	31	…	October
Новембар	125	59	21	38	66	32	34	…	November
Децембар	109	52	20	32	57	27	30	…	December

[1] Дан у којем су се догодиле спољашње околности које су проузроковале смрт. / *The day in which the external circumstances causing death occurred.*
[2] Месец у којем су се догодиле спољашње околности које су проузроковале смрт. / *The month in which the external circumstances causing death occurred.*

4.9. Умрли услед несрећног случаја, према спољашњем узроку смрти, полу и старости, 2019.
Accidental deaths, by external causes of deaths, sex and age, 2019

Спољашњи узрок смрти и пол *External causes of death and sex*		Укупно *Total*	Старост / *Age*								
			0–4 г.	5–14	15–24	25–34	35–44	45–54	55–64	65 и више г. *65 and over*	непознато *Unknown*
		РЕПУБЛИКА СРБИЈА / *REPUBLIC OF SERBIA*									
Укупно / *Total* / V01-X59,Y85-Y86 /		**1495**	**6**	**15**	**63**	**98**	**119**	**155**	**221**	**816**	**2**
	Мушки/*Males*	**1052**	**5**	**11**	**45**	**84**	**103**	**126**	**182**	**494**	**2**
	Женски/*Females*	**443**	**1**	**4**	**18**	**14**	**16**	**29**	**39**	**322**	**-**
Пешаци повређени у саобраћајним удесима *Pedestrians injured in transport accident* /V01-V09/		111	-	-	6	10	6	12	15	61	1
	Мушки/*Males*	65	-	-	4	7	6	6	9	32	1
	Женски/*Females*	46	-	-	2	3	-	6	6	29	-
Бициклисти и возачи мотоцикла повређени у саобраћајним удесима / *Pedal cyclists and motorcycle riders injured in transport accident* /V10-V29/		106	-	2	12	16	12	15	18	31	-
	Мушки/*Males*	89	-	2	9	15	11	12	15	25	-
	Женски/*Females*	17	-	-	3	1	1	3	3	6	-
Путници моторних возила повређени у саобраћајним удесима / *Occupants of motor vehicles injured in transport accidents* /V30-V79/		158	1	4	19	23	23	33	29	26	-
	Мушки/*Males*	123	1	2	14	19	17	28	23	19	-
	Женски/*Females*	35	-	2	5	4	6	5	6	7	-
Други саобраћајни удеси на земљи *Other land transport accidents* /V80-V89/		69	-	1	2	5	2	8	18	33	-
	Мушки/*Males*	66	-	1	2	5	2	8	17	31	-
	Женски/*Females*	3	-	-	-	-	-	-	1	2	-
Удеси у воденом саобраћају *Water transport accidents* /V90-V94/		3	-	-	-	-	-	2	1	-	-
	Мушки/*Males*	2	-	-	-	-	-	1	1	-	-
	Женски/*Females*	1	-	-	-	-	-	1	-	-	-
Удеси у ваздушном и свемирском саобраћају *Air and space accidents* /V95-V97/		1	-	-	-	-	-	1	-	-	-
	Мушки/*Males*	1	-	-	-	-	-	1	-	-	-
	Женски/*Females*	-	-	-	-	-	-	-	-	-	-
Други и неозначени саобраћајни удеси / *Other and unspecified transport accidents* /V98-V99,Y85/		102	-	2	12	12	14	9	15	38	-
	Мушки/*Males*	78	-	1	6	10	12	6	15	28	-
	Женски/*Females*	24	-	1	6	2	2	3	-	10	-
Падови / *Falls* /W00-W19/		465	-	-	2	6	9	27	49	372	-
	Мушки/*Males*	291	-	-	2	5	8	25	42	209	-
	Женски/*Females*	174	-	-	-	1	1	2	7	163	-
Излагање механичким силама *Exposures to mechanical forces* /W20-W64/		61	-	-	3	5	6	6	18	23	-
	Мушки/*Males*	55	-	-	3	5	6	5	16	20	-
	Женски/*Females*	6	-	-	-	-	-	1	2	3	-
Задесно дављење и потапање *Accidental drowning and submersion* /W65-W74/		62	1	3	1	3	10	8	13	23	-
	Мушки/*Males*	47	-	2	1	3	8	8	12	13	-
	Женски/*Females*	15	1	1	-	-	2	-	1	10	-
Излагање електричној струји, зрачењу и превисокој темпер. и притиску ваздуха *Exposure to electric current, radiation and extreme ambient air temperature and pressure* /W85-W99/		26	-	1	4	1	4	3	5	8	-
	Мушки/*Males*	21	-	1	3	-	4	3	5	5	-
	Женски/*Females*	5	-	-	1	1	-	-	-	3	-
Излагање диму, ватри и пламену *Exposure to smoke, fire and flames* /X00-X09/		82	-	1	1	1	8	6	8	57	-
	Мушки/*Males*	52	-	1	1	1	7	4	3	35	-
	Женски/*Females*	30	-	-	-	-	1	2	5	22	-
Излагање природним силама *Exposure to forces of nature* /X30-X39/		36	-	1	-	2	1	3	5	23	1
	Мушки/*Males*	23	-	1	-	2	-	3	5	11	1
	Женски/*Females*	13	-	-	-	-	1	-	-	12	-
Случајна тровања и излагање штетним супстанцама / *Accidental poisoning by and exposure to noxious substances* /X40-X49/		40	-	-	1	5	13	3	2	16	-
	Мушки/*Males*	30	-	-	-	4	13	1	1	11	-
	Женски/*Females*	10	-	-	1	1	-	2	1	5	-
Остало / *Other* /W75-W84, X10-X29, X50-X59, Y86/		173	4	-	-	9	11	19	25	105	-
	Мушки/*Males*	109	4	-	-	8	9	15	18	55	-
	Женски/*Females*	64	-	-	-	1	2	4	7	50	-
		СРБИЈА – СЕВЕР / *SRBIJA – SEVER*									
Свега / *All*		659	3	9	29	50	49	70	111	337	1
	Мушки/*Males*	455	2	7	21	44	39	54	89	198	1
	Женски/*Females*	204	1	2	8	6	10	16	22	139	-
Пешаци повређени у саобраћајним удесима *Pedestrians injured in transport accident* /V01-V09/		67	-	-	1	6	6	8	9	37	-
	Мушки/*Males*	40	-	-	1	5	6	3	5	20	-
	Женски/*Females*	27	-	-	-	1	-	5	4	17	-

4.9. Умрли услед несрећног случаја, према спољашњем узроку смрти, полу и старости, 2019. (наставак)
Accidental deaths, by external causes of deaths, sex and age, 2019 (continued)

Спољашњи узрок смрти и пол *External causes of death and sex*		Укупно *Total*	Старост / *Age*								
			0–4 г.	5–14	15–24	25–34	35–44	45–54	55–64	65 и више г. *65 and over*	непознато *Unknown*
Бициклисти и возачи мотоцикла повређени у саобраћајним удесима / *Pedal cyclists and motorcycle riders injured in transport accident* /V10-V29/		60	-	2	7	9	5	4	14	19	-
	Мушки/*Males*	48	-	2	4	9	5	2	12	14	-
	Женски/*Females*	12	-	-	3	-	-	2	2	5	-
Путници моторних возила повређени у саобраћајним удесима / *Occupants of motor vehicles injured in transport accidents* /V30-V79/		77	1	1	12	12	9	19	15	8	-
	Мушки/*Males*	60	1	-	10	10	5	16	13	5	-
	Женски/*Females*	17	-	1	2	2	4	3	2	3	-
Други саобраћајни удеси на земљи *Other land transport accidents* /V80-V89/		13	-	-	-	1	1	2	6	3	-
	Мушки/*Males*	13	-	-	-	1	1	2	6	3	-
	Женски/*Females*	-	-	-	-	-	-	-	-	-	-
Удеси у воденом саобраћају *Water transport accidents* /V90-V94/		2	-	-	-	-	-	2	-	-	-
	Мушки/*Males*	1	-	-	-	-	-	1	-	-	-
	Женски/*Females*	1	-	-	-	-	-	1	-	-	-
Удеси у ваздушном и свемирском саобраћају *Air and space accidents* /V95-V97/		1	-	-	-	-	-	1	-	-	-
	Мушки/*Males*	1	-	-	-	-	-	1	-	-	-
	Женски/*Females*	-	-	-	-	-	-	-	-	-	-
Други и неозначени саобраћајни удеси / *Other and unspecified transport accidents* /V98-V99,Y85/		23	-	1	1	1	4	2	5	9	-
	Мушки/*Males*	19	-	-	-	1	3	2	5	8	-
	Женски/*Females*	4	-	1	1	-	1	-	-	1	-
Падови / *Falls* /W00-W19/		192	-	-	2	4	4	8	24	150	-
	Мушки/*Males*	126	-	-	2	4	3	7	19	91	-
	Женски/*Females*	66	-	-	-	-	1	1	5	59	-
Излагање механичким силама *Exposures to mechanical forces* /W20-W64/		18	-	-	1	2	5	1	4	5	-
	Мушки/*Males*	18	-	-	1	2	5	1	4	5	-
	Женски/*Females*	-	-	-	-	-	-	-	-	-	
Задесно дављење и потапање *Accidental drowning and subermision* /W65-W74/		36	1	2	-	3	6	6	8	10	-
	Мушки/*Males*	29	-	2	-	3	4	6	7	7	-
	Женски/*Females*	7	1	-	-	-	2	-	1	3	-
Излагање електричној струји, зрачењу и превисокој темп. и притиску ваздуха *Exposure to electric current, radiation and extreme ambient air temperature and pressure* /W85-W99/		14	-	1	3	1	-	2	2	5	-
	Мушки/*Males*	10	-	1	2	-	-	2	2	3	-
	Женски/*Females*	4	-	-	1	1	-	-	-	2	-
Излагање диму, ватри и пламену *Exposure to smoke, fire and flames* /X00-X09/		38	-	1	1	1	2	1	5	27	-
	Мушки/*Males*	25	-	1	1	1	2	1	2	17	-
	Женски/*Females*	13	-	-	-	-	-	-	3	10	-
Излагање природним силама *Exposure to forces of nature* /X30-X39/		24	-	1	-	1	1	1	4	15	1
	Мушки/*Males*	13	-	1	-	1	-	1	4	5	1
	Женски/*Females*	11	-	-	-	-	1	-	-	10	-
Случајна тровања и излагање штетним супстанцама / *Accidental poisoning by and exposure to noxious substances* /X40-X49/		21	-	-	1	4	4	3	2	7	-
	Мушки/*Males*	13	-	-	-	3	4	1	1	4	-
	Женски/*Females*	8	-	-	1	1	-	2	1	3	-
Остало / *Other* /W75-W84, X10-X29, X50-X59, Y86/		73	1	-	-	5	2	10	13	42	-
	Мушки/*Males*	39	1	-	-	4	1	8	9	16	-
	Женски/*Females*	34	-	-	-	1	1	2	4	26	-
		Београдски регион / *Beogradski region*									
Свега / *All*		**257**	**2**	**-**	**8**	**15**	**23**	**26**	**25**	**157**	**1**
	Мушки/*Males*	**166**	**2**	**-**	**4**	**13**	**21**	**15**	**17**	**93**	**1**
	Женски/*Females*	**91**	**-**	**-**	**4**	**2**	**2**	**11**	**8**	**64**	**-**
Пешаци повређени у саобраћајним удесима *Pedestrians injured in transport accident* /V01-V09/		38	-	-	1	2	4	4	5	22	-
	Мушки/*Males*	20	-	-	1	1	4	1	1	12	-
	Женски/*Females*	18	-	-	-	1	-	3	4	10	-
Бициклисти и возачи мотоцикла повређени у саобраћајним удесима / *Pedal cyclists and motorcycle riders injured in transport accident* /V10- V29/		21	-	-	3	4	4	3	-	7	-
	Мушки/*Males*	14	-	-	-	4	4	2	-	4	-
	Женски/*Females*	7	-	-	3	-	-	1	-	3	-
Путници моторних возила повређени у саобраћајним удесима / *Occupants of motor vehicles injured in transport accidents* /V30-V79/		23	1	-	3	3	3	5	3	5	-
	Мушки/*Males*	16	1	-	2	3	2	3	3	2	-
	Женски/*Females*	7	-	-	1	-	1	2	-	3	-

4.9. Умрли услед несрећног случаја, према спољашњем узроку смрти, полу и старости, 2019. (наставак)
Accidental deaths, by external causes of deaths, sex and age, 2019 (continued)

Спољашњи узрок смрти и пол *External causes of death and sex*		Укупно *Total*	Старост / *Age*								
			0–4 г.	5–14	15–24	25–34	35–44	45–54	55–64	65 и више г. *65 and over*	непознато *Unknown*
Други саобраћајни удеси на земљи *Other land transport accidents* /V80-V89/		5	-	-	-	-	-	1	2	2	-
	Мушки/*Males*	5	-	-	-	-	-	1	2	2	-
	Женски/*Females*	-	-	-	-	-	-	-	-	-	-
Удеси у воденом саобраћају *Water transport accidents* /V90-V94/		2	-	-	-	-	-	2	-	-	-
	Мушки/*Males*	1	-	-	-	-	-	1	-	-	-
	Женски/*Females*	1	-	-	-	-	-	1	-	-	-
Удеси у ваздушном и свемирском саобраћају *Air and space accidents* /V95-V97/		1	-	-	-	-	-	1	-	-	-
	Мушки/*Males*	1	-	-	-	-	-	1	-	-	-
	Женски/*Females*	-	-	-	-	-	-	-	-	-	-
Други и неозначени саобраћајни удеси / *Other and unspecified transport accidents* /V98-V99,Y85/		7	-	-	-	-	3	-	1	3	-
	Мушки/*Males*	6	-	-	-	-	2	-	1	3	-
	Женски/*Females*	1	-	-	-	-	1	-	-	-	-
Падови / *Falls* /W00-W19/		97	-	-	1	2	1	3	9	81	-
	Мушки/*Males*	63	-	-	1	2	1	2	7	50	-
	Женски/*Females*	34	-	-	-	-	-	1	2	31	-
Излагање механичким силама *Exposures to mechanical forces* /W20-W64/		5	-	-	-	-	3	-	-	2	-
	Мушки/*Males*	5	-	-	-	-	3	-	-	2	-
	Женски/*Females*	-	-	-	-	-	-	-	-	-	-
Задесно дављење и потапање *Accidental drowning and submersion* /W65-W74/		5	-	-	-	-	1	1	-	3	-
	Мушки/*Males*	4	-	-	-	-	1	1	-	2	-
	Женски/*Females*	1	-	-	-	-	-	-	-	1	-
Излагање електричној струји, зрачењу и превисокој темп. и притиску ваздуха *Exposure to electric current, radiation and extreme ambient air temperature and pressure* /W85-W99/		2	-	-	-	-	-	-	1	1	-
	Мушки/*Males*	1	-	-	-	-	-	-	1	-	-
	Женски/*Females*	1	-	-	-	-	-	-	-	1	-
Излагање диму, ватри и пламену *Exposure to smoke, fire and flames* /X00-X09/		19	-	-	-	-	2	-	2	15	-
	Мушки/*Males*	12	-	-	-	-	2	-	-	10	-
	Женски/*Females*	7	-	-	-	-	-	-	2	5	-
Излагање природним силама *Exposure to forces of nature* /X30-X39/		9	-	-	-	-	-	1	1	6	1
	Мушки/*Males*	5	-	-	-	-	-	1	1	2	1
	Женски/*Females*	4	-	-	-	-	-	-	-	4	-
Случајна тровања и излагање штетним супстанцама / *Accidental poisoning by and exposure to noxious substances* /X40-X49/		10	-	-	-	3	2	3	-	2	-
	Мушки/*Males*	7	-	-	-	2	2	1	-	2	-
	Женски/*Females*	3	-	-	-	1	-	2	-	-	-
Остало / *Other* /W75-W84, X10-X29, X50-X59, Y86/		13	1	-	-	1	-	2	1	8	-
	Мушки/*Males*	6	1	-	-	1	-	1	1	2	-
	Женски/*Females*	7	-	-	-	-	-	1	-	6	-
		Регион Војводине / *Region Vojvodine*									
Свега / *All*		**402**	**1**	**9**	**21**	**35**	**26**	**44**	**86**	**180**	**-**
	Мушки/*Males*	**289**	**-**	**7**	**17**	**31**	**18**	**39**	**72**	**105**	**-**
	Женски/*Females*	**113**	**1**	**2**	**4**	**4**	**8**	**5**	**14**	**75**	**-**
Пешаци повређени у саобраћајним удесима *Pedestrians injured in transport accident* /V01-V09/		29	-	-	-	4	2	4	4	15	-
	Мушки/*Males*	20	-	-	-	4	2	2	4	8	-
	Женски/*Females*	9	-	-	-	-	-	2	-	7	-
Бициклисти и возачи мотоцикла повређени у саобраћајним удесима / *Pedal cyclists and motorcycle riders injured in transport accident* /V10- V29/		39	-	2	4	5	1	1	14	12	-
	Мушки/*Males*	34	-	2	4	5	1	-	12	10	-
	Женски/*Females*	5	-	-	-	-	-	1	2	2	-
Путници моторних возила повређени у саобраћајним удесима / *Occupants of motor vehicles injured in transport accidents* /V30-V79/		54	-	1	9	9	6	14	12	3	-
	Мушки/*Males*	44	-	-	8	7	3	13	10	3	-
	Женски/*Females*	10	-	1	1	2	3	1	2	-	-
Други саобраћајни удеси на земљи *Other land transport accidents* /V80-V89/		8	-	-	-	1	1	1	4	1	-
	Мушки/*Males*	8	-	-	-	1	1	1	4	1	-
	Женски/*Females*	-	-	-	-	-	-	-	-	-	-
Други и неозначени саобраћајни удеси / *Other and unspecified transport accidents* /V98-V99,Y85/		16	-	1	1	1	1	2	4	6	-
	Мушки/*Males*	13	-	-	-	1	1	2	4	5	-
	Женски/*Females*	3	-	1	1	-	-	-	-	1	-
Падови / *Falls* /W00-W19/		95	-	-	1	2	3	5	15	69	-
	Мушки/*Males*	63	-	-	1	2	2	5	12	41	-
	Женски/*Females*	32	-	-	-	-	1	-	3	28	-

4.9. Умрли услед несрећног случаја, према спољашњем узроку смрти, полу и старости, 2019. (наставак)
Accidental deaths, by external causes of deaths, sex and age, 2019 (continued)

Спољашњи узрок смрти и пол *External causes of death and sex*		Укупно *Total*	Старост / *Age*								
			0–4 г.	5–14	15–24	25–34	35–44	45–54	55–64	65 и више г. *65 and over*	непознато *Unknown*
Излагање механичким силама *Exposures to mechanical forces* /W20-W64/		13	-	-	1	2	2	1	4	3	-
	Мушки/*Males*	13	-	-	1	2	2	1	4	3	-
	Женски/*Females*	-	-	-	-	-	-	-	-	-	-
Задесно дављење и потапање *Accidental drowning and submersion* /W65-W74/		31	1	2	-	3	5	5	8	7	-
	Мушки/*Males*	25	-	2	-	3	3	5	7	5	-
	Женски/*Females*	6	1	-	-	-	2	-	1	2	-
Излагање електричној струји, зрачењу и превисокој темп. и притиску ваздуха *Exposure to electric current, radiation and extreme ambient air temperature and pressure* /W85-W99/		12	-	1	3	1	-	2	1	4	-
	Мушки/*Males*	9	-	1	2	-	-	2	1	3	-
	Женски/*Females*	3	-	-	1	1	-	-	-	1	-
Излагање диму, ватри и пламену *Exposure to smoke, fire and flames* /X00-X09/		19	-	1	1	1	-	1	3	12	-
	Мушки/*Males*	13	-	1	1	1	-	1	2	7	-
	Женски/*Females*	6	-	-	-	-	-	-	1	5	-
Излагање природним силама *Exposure to forces of nature* /X30-X39/		15	-	1	-	1	1	-	3	9	-
	Мушки/*Males*	8	-	1	-	1	-	-	3	3	-
	Женски/*Females*	7	-	-	-	-	1	-	-	6	-
Случајна тровања и излагање штетним супстанцама / *Accidental poisoning by and exposure to noxious substances* /X40-X49/		11	-	-	1	1	2	-	2	5	-
	Мушки/*Males*	6	-	-	-	1	2	-	1	2	-
	Женски/*Females*	5	-	-	1	-	-	-	1	3	-
Остало / *Other* /W75-W84, X10-X29, X50-X59, Y86/		60	-	-	-	4	2	8	12	34	-
	Мушки/*Males*	33	-	-	-	3	1	7	8	14	-
	Женски/*Females*	27	-	-	-	1	1	1	4	20	-
		СРБИЈА – ЈУГ / *SRBIJA – JUG*									
Свега / *All*		836	3	6	34	48	70	85	110	479	1
	Мушки/*Males*	597	3	4	24	40	64	72	93	296	1
	Женски/*Females*	239	-	2	10	8	6	13	17	183	-
Пешаци повређени у саобраћајним удесима *Pedestrians injured in transport accident* /V01-V09/		44	-	-	5	4	-	4	6	24	1
	Мушки/*Males*	25	-	-	3	2	-	3	4	12	1
	Женски/*Females*	19	-	-	2	2	-	1	2	12	-
Бициклисти и возачи мотоцикла повређени у саобраћајним удесима / *Pedal cyclists and motorcycle riders injured in transport accident* /V10- V29/		46	-	-	5	7	7	11	4	12	-
	Мушки/*Males*	41	-	-	5	6	6	10	3	11	-
	Женски/*Females*	5	-	-	-	1	1	1	1	1	-
Путници моторних возила повређени у саобраћајним удесима / *Occupants of motor vehicles injured in transport accidents* /V30-V79/		81	-	3	7	11	14	14	14	18	-
	Мушки/*Males*	63	-	2	4	9	12	12	10	14	-
	Женски/*Females*	18	-	1	3	2	2	2	4	4	-
Други саобраћајни удеси на земљи *Other land transport accidents* /V80-V89/		56	-	1	2	4	1	6	12	30	-
	Мушки/*Males*	53	-	1	2	4	1	6	11	28	-
	Женски/*Females*	3	-	-	-	-	-	-	1	2	-
Удеси у воденом саобраћају *Water transport accidents* /V90-V94/		1	-	-	-	-	-	-	1	-	-
	Мушки/*Males*	1	-	-	-	-	-	-	1	-	-
	Женски/*Females*	-	-	-	-	-	-	-	-	-	-
Други и неозначени саобраћајни удеси / *Other and unspecified transport accidents* /V98-V99,Y85/		79	-	1	11	11	10	7	10	29	-
	Мушки/*Males*	59	-	1	6	9	9	4	10	20	-
	Женски/*Females*	20	-	-	5	2	1	3	-	9	-
Падови / *Falls* /W00-W19/		273	-	-	-	2	5	19	25	222	-
	Мушки/*Males*	165	-	-	-	1	5	18	23	118	-
	Женски/*Females*	108	-	-	-	1	-	1	2	104	-
Излагање механичким силама *Exposures to mechanical forces* /W20-W64/		43	-	-	2	3	1	5	14	18	-
	Мушки/*Males*	37	-	-	2	3	1	4	12	15	-
	Женски/*Females*	6	-	-	-	-	-	1	2	3	-
Задесно дављење и потапање *Accidental drowning and submersion* /W65-W74/		26	-	1	1	-	4	2	5	13	-
	Мушки/*Males*	18	-	-	1	-	4	2	5	6	-
	Женски/*Females*	8	-	1	-	-	-	-	-	7	-
Излагање електричној струји, зрачењу и превисокој темп. и притиску ваздуха *Exposure to electric current, radiation and extreme ambient air temperature and pressure* /W85-W99/		12	-	-	1	-	4	1	3	3	-
	Мушки/*Males*	11	-	-	1	-	4	1	3	2	-
	Женски/*Females*	1	-	-	-	-	-	-	-	1	-

4.9. Умрли услед несрећног случаја, према спољашњем узроку смрти, полу и старости, 2019. (наставак)
Accidental deaths, by external causes of deaths, sex and age, 2019 (continued)

Спољашњи узрок смрти и пол *External causes of death and sex*		Укупно *Total*	Старост / *Age*								
			0–4 г.	5–14	15–24	25–34	35–44	45–54	55–64	65 и више г. *65 and over*	непознато *Unknown*
Излагање диму, ватри и пламену *Exposure to smoke, fire and flames* /X00-X09/		44	-	-	-	-	6	5	3	30	-
	Мушки/*Males*	27	-	-	-	-	5	3	1	18	-
	Женски/*Females*	17	-	-	-	-	1	2	2	12	-
Излагање природним силама *Exposure to forces of nature* /X30-X39/		12	-	-	-	1	-	2	1	8	-
	Мушки/*Males*	10	-	-	-	1	-	2	1	6	-
	Женски/*Females*	2	-	-	-	-	-	-	-	2	-
Случајна тровања и излагање штетним супстанцама / *Accidental poisoning by and exposure to noxious substances* /X40-X49/		19	-	-	-	1	9	-	-	9	-
	Мушки/*Males*	17	-	-	-	1	9	-	-	7	-
	Женски/*Females*	2	-	-	-	-	-	-	-	2	-
Остало / *Other* /W75-W84, X10-X29, X50-X59, Y86/		100	3	-	-	4	9	9	12	63	-
	Мушки/*Males*	70	3	-	-	4	8	7	9	39	-
	Женски/*Females*	30	-	-	-	-	1	2	3	24	-
		Регион Шумадије и Западне Србије / *Region Šumadije i Zapadne Srbije*									
Свега / *All*		**447**	**3**	**3**	**21**	**32**	**44**	**37**	**67**	**240**	**-**
	Мушки/*Males*	**327**	**3**	**2**	**12**	**27**	**41**	**31**	**60**	**151**	**-**
	Женски/*Females*	**120**	**-**	**1**	**9**	**5**	**3**	**6**	**7**	**89**	**-**
Пешаци повређени у саобраћајним удесима *Pedestrians injured in transport accident* /V01-V09/		29	-	-	4	3	-	2	4	16	-
	Мушки/*Males*	14	-	-	2	1	-	1	3	7	-
	Женски/*Females*	15	-	-	2	2	-	1	1	9	-
Бициклисти и возачи мотоцикла повређени у саобраћајним удесима / *Pedal cyclists and motorcycle riders injured in transport accident* /V10- V29/		19	-	-	1	5	2	7	2	2	-
	Мушки/*Males*	17	-	-	1	4	2	6	2	2	-
	Женски/*Females*	2	-	-	-	1	-	1	-	-	-
Путници моторних возила повређени у саобраћајним удесима / *Occupants of motor vehicles injured in transport accidents* /V30-V79/		41	-	2	5	7	8	6	7	6	-
	Мушки/*Males*	33	-	2	3	6	7	6	5	4	-
	Женски/*Females*	8	-	-	2	1	1	-	2	2	-
Други саобраћајни удеси на земљи *Other land transport accidents* /V80-V89/		38	-	-	1	2	-	4	9	22	-
	Мушки/*Males*	37	-	-	1	2	-	4	9	21	-
	Женски/*Females*	1	-	-	-	-	-	-	-	1	-
Удеси у воденом саобраћају *Water transport accidents* /V90-V94/		1	-	-	-	-	-	-	1	-	-
	Мушки/*Males*	1	-	-	-	-	-	-	1	-	-
	Женски/*Females*	-	-	-	-	-	-	-	-	-	-
Други и неозначени саобраћајни удеси / *Other and unspecified transport accidents* /V98-V99,Y85/		60	-	-	9	6	9	4	7	25	-
	Мушки/*Males*	45	-	-	4	6	8	3	7	17	-
	Женски/*Females*	15	-	-	5	-	1	1	-	8	-
Падови / *Falls* /W00-W19/		110	-	-	-	2	2	3	14	89	-
	Мушки/*Males*	70	-	-	-	1	2	2	13	52	-
	Женски/*Females*	40	-	-	-	1	-	1	1	37	-
Излагање механичким силама *Exposures to mechanical forces* /W20-W64/		24	-	-	1	2	1	3	8	9	-
	Мушки/*Males*	22	-	-	1	2	1	3	7	8	-
	Женски/*Females*	2	-	-	-	-	-	-	1	1	-
Задесно дављење и потапање *Accidental drowning and submersion* /W65-W74/		11	-	1	-	-	2	1	2	5	-
	Мушки/*Males*	7	-	-	-	-	2	1	2	2	-
	Женски/*Females*	4	-	1	-	-	-	-	-	3	-
Излагање електричној струји, зрачењу и превисокој темп. и притиску ваздуха *Exposure to electric current, radiation and extreme ambient air temperature and pressure* /W85-W99/		5	-	-	-	-	2	-	2	1	-
	Мушки/*Males*	5	-	-	-	-	2	-	2	1	-
	Женски/*Females*	-	-	-	-	-	-	-	-	-	-
Излагање диму, ватри и пламену *Exposure to smoke, fire and flames* /X00-X09/		16	-	-	-	-	3	2	-	11	-
	Мушки/*Males*	9	-	-	-	-	3	1	-	5	-
	Женски/*Females*	7	-	-	-	-	-	1	-	6	-
Излагање природним силама *Exposure to forces of nature* /X30-X39/		7	-	-	-	1	-	1	1	4	-
	Мушки/*Males*	6	-	-	-	1	-	1	1	3	-
	Женски/*Females*	1	-	-	-	-	-	-	-	1	-
Случајна тровања и излагање штетним супстанцама / *Accidental poisoning by and exposure to noxious substances* /X40-X49/		12	-	-	-	-	8	-	-	4	-
	Мушки/*Males*	12	-	-	-	-	8	-	-	4	-
	Женски/*Females*	-	-	-	-	-	-	-	-	-	-
Остало / *Other* /W75-W84, X10-X29, X50-X59, Y86/		74	3	-	-	4	7	4	10	46	-
	Мушки/*Males*	49	3	-	-	4	6	3	8	25	-
	Женски/*Females*	25	-	-	-	-	1	1	2	21	-

4.9. Умрли услед несрећног случаја, према спољашњем узроку смрти, полу и старости, 2019. (наставак)
Accidental deaths, by external causes of deaths, sex and age, 2019 (continued)

Спољашњи узрок смрти и пол *External causes of death and sex*		Укупно *Total*	Старост / *Age*								
			0–4 г.	5–14	15–24	25–34	35–44	45–54	55–64	65 и више г. *65 and over*	непознато *Unknown*
		Регион Јужне и Источне Србије / *Region Južne i Istočne Srbije*									
Свега / *All*		**389**	**-**	**3**	**13**	**16**	**26**	**48**	**43**	**239**	**1**
	Мушки/*Males*	**270**	**-**	**2**	**12**	**13**	**23**	**41**	**33**	**145**	**1**
	Женски/*Females*	**119**	**-**	**1**	**1**	**3**	**3**	**7**	**10**	**94**	**-**
Пешаци повређени у саобраћајним удесима *Pedestrians injured in transport accidents* /V01-V09/		15	-	-	1	1	-	2	2	8	1
	Мушки/*Males*	11	-	-	1	1	-	2	1	5	1
	Женски/*Females*	4	-	-	-	-	-	-	1	3	-
Бициклисти и возачи мотоцикла повређени у саобраћајним удесима / *Pedal cyclists and motorcycle riders injured in transport accident* /V10- V29/		27	-	-	4	2	5	4	2	10	-
	Мушки/*Males*	24	-	-	4	2	4	4	1	9	-
	Женски/*Females*	3	-	-	-	-	1	-	1	1	-
Путници моторних возила повређени у саобраћајним удесима / *Occupants of motor vehicles injured in transport accidents* /V30-V79/		40	-	1	2	4	6	8	7	12	-
	Мушки/*Males*	30	-	-	1	3	5	6	5	10	-
	Женски/*Females*	10	-	1	1	1	1	2	2	2	-
Други саобраћајни удеси на земљи *Other land transport accidents* /V80-V89/		18	-	1	1	2	1	2	3	8	-
	Мушки/*Males*	16	-	1	1	2	1	2	2	7	-
	Женски/*Females*	2	-	-	-	-	-	-	1	1	-
Други и неозначени саобраћајни удеси / *Other and unspecified transport accidents* /V98-V99,Y85/		19	-	1	2	5	1	3	3	4	-
	Мушки/*Males*	14	-	1	2	3	1	1	3	3	-
	Женски/*Females*	5	-	-	-	2	-	2	-	1	-
Падови / *Falls* /W00-W19/		163	-	-	-	-	3	16	11	133	-
	Мушки/*Males*	95	-	-	-	-	3	16	10	66	-
	Женски/*Females*	68	-	-	-	-	-	-	1	67	-
Излагање механичким силама *Exposures to mechanical forces* /W20-W64/		19	-	-	1	1	-	2	6	9	-
	Мушки/*Males*	15	-	-	1	1	-	1	5	7	-
	Женски/*Females*	4	-	-	-	-	-	1	1	2	-
Задесно дављење и потапање *Accidental drowning and submersion* /W65-W74/		15	-	-	1	-	2	1	3	8	-
	Мушки/*Males*	11	-	-	1	-	2	1	3	4	-
	Женски/*Females*	4	-	-	-	-	-	-	-	4	-
Излагање електричној струји, зрачењу и превисокој темп. и притиску ваздуха *Exposure to electric current, radiation and extreme ambient air temperature and pressure* /W85-W99/		7	-	-	1	-	2	1	1	2	-
	Мушки/*Males*	6	-	-	1	-	2	1	1	1	-
	Женски/*Females*	1	-	-	-	-	-	-	-	1	-
Излагање диму, ватри и пламену *Exposure to smoke, fire and flames* /X00-X09/		28	-	-	-	-	3	3	3	19	-
	Мушки/*Males*	18	-	-	-	-	2	2	1	13	-
	Женски/*Females*	10	-	-	-	-	1	1	2	6	-
Излагање природним силама *Exposure to forces of nature* /X30-X39/		5	-	-	-	-	-	1	-	4	-
	Мушки/*Males*	4	-	-	-	-	-	1	-	3	-
	Женски/*Females*	1	-	-	-	-	-	-	-	1	-
Случајна тровања и излагање штетним супстанцама / *Accidental poisoning by and exposure to noxious substances* /X40-X49/		7	-	-	-	1	1	-	-	5	-
	Мушки/*Males*	5	-	-	-	1	1	-	-	3	-
	Женски/*Females*	2	-	-	-	-	-	-	-	2	-
Остало / *Other* /W75-W84, X10-X29, X50-X59, Y86/		26	-	-	-	-	2	5	2	17	-
	Мушки/*Males*	21	-	-	-	-	2	4	1	14	-
	Женски/*Females*	5	-	-	-	-	-	1	1	3	-
		Регион Косово и Метохија / *Region Kosovo i Metohija*									
Свега / *All*		**...**	**...**	**...**	**...**	**...**	**...**	**...**	**...**	**...**	**...**

4.10. Основни подаци о умрлима услед самоубиства, 2019.
Basic data on deaths caused by suicides, 2019

		Република Србија / *Republic of Serbia*									
		укупно *Total*	Србија – север / *Srbija – sever*			Србија – југ / *Srbija – jug*					
			свега *All*	Београдски регион *Beogradski region*	Регион Војводине *Region Vojvodine*	свега *All*	Регион Шумадије и Западне Србије *Region Šumadije i Zapadne Srbije*	Регион Јужне и Источне Србије *Region Južne i Istočne Srbije*	Регион Косово и Метохија *Region Kosovo i Metohija*		
Укупно		**941**	**453**	**163**	**290**	**488**	**283**	**205**	**...**		**Total**
	Мушки	**698**	**348**	**117**	**231**	**350**	**211**	**139**	**...**	**Males**	
	Женски	**243**	**105**	**46**	**59**	**138**	**72**	**66**	**...**	**Females**	
Старост и пол											**Age and sex**
Испод 15 г.		3	2	1	1	1	1	-	...		Under 15
	Мушки	2	1	1	-	1	1	-	...	Males	
	Женски	1	1	-	1	-	-	-	...	Females	
15–24		29	15	3	12	14	9	5	...		15–24
	Мушки	28	15	3	12	13	9	4	...	Males	
	Женски	1	-	-	-	1	-	1	...	Females	
25–34		65	37	16	21	28	14	14	...		25–34
	Мушки	54	31	14	17	23	13	10	...	Males	
	Женски	11	6	2	4	5	1	4	...	Females	
35–44		105	55	28	27	50	29	21	...		35–44
	Мушки	77	41	22	19	36	21	15	...	Males	
	Женски	28	14	6	8	14	8	6	...	Females	
45–54		146	69	28	41	77	48	29	...		45–54
	Мушки	110	54	19	35	56	39	17	...	Males	
	Женски	36	15	9	6	21	9	12	...	Females	
55–64		205	102	36	66	103	54	49	...		55–64
	Мушки	168	84	27	57	84	42	42	...	Males	
	Женски	37	18	9	9	19	12	7	...	Females	
65–74		155	77	21	56	78	52	26	...		65–74
	Мушки	104	58	11	47	46	32	14	...	Males	
	Женски	51	19	10	9	32	20	12	...	Females	
75 и више г.		233	96	30	66	137	76	61	...		75 and over
	Мушки	155	64	20	44	91	54	37	...	Males	
	Женски	78	32	10	22	46	22	24	...	Females	
Непознато		-	-	-	-	-	-	-	...		Unknown
	Мушки	-	-	-	-	-	-	-	...	Males	
	Женски	-	-	-	-	-	-	-	...	Females	
Национална припадност и пол											**National affiliation and sex**
Срби	Мушки	585	250	112	138	335	199	136	...	Males	Serbs
	Женски	213	78	40	38	135	69	66	...	Females	
Албанци	Мушки	1	-	-	-	1	-	1	...	Males	Albanians
	Женски	-	-	-	-	-	-	-	...	Females	
Бошњаци	Мушки	7	-	-	-	7	7	-	...	Males	Bosniaks
	Женски	1	-	-	-	1	1	-	...	Females	
Бугари	Мушки	1	-	-	-	1	-	1	...	Males	Bulgarians
	Женски	-	-	-	-	-	-	-	...	Females	
Буњевци	Мушки	2	2	-	2	-	-	-	...	Males	Bunians
	Женски	-	-	-	-	-	-	-	...	Females	
Власи	Мушки	-	-	-	-	-	-	-	...	Males	Vlachs
	Женски	-	-	-	-	-	-	-	...	Females	
Горанци	Мушки	-	-	-	-	-	-	-	...	Males	„Goranci"
	Женски	-	-	-	-	-	-	-	...	Females	
Југословени	Мушки	-	-	-	-	-	-	-	...	Males	Yugoslavs
	Женски	1	1	1	-	-	-	-	...	Females	
Мађари	Мушки	42	42	-	42	-	-	-	...	Males	Hungarians
	Женски	9	9	-	9	-	-	-	...	Females	
Македонци	Мушки	1	1	-	1	-	-	-	...	Males	Macedonians
	Женски	-	-	-	-	-	-	-	...	Females	
Муслимани	Мушки	4	1	-	1	3	2	1	...	Males	Moslems
	Женски	-	-	-	-	-	-	-	...	Females	
Немци	Мушки	-	-	-	-	-	-	-	...	Males	Germans
	Женски	-	-	-	-	-	-	-	...	Females	

4.10. Основни подаци о умрлима услед самоубиства, 2019. (наставак)
Basic data on deaths caused by suicides, 2019 (continued)

		Република Србија / *Republic of Serbia*									
		укупно *Total*	Србија – север / *Srbija – sever*			Србија – југ / *Srbija – jug*					
			свега *All*	Београдски регион *Beogradski region*	Регион Војводине *Region Vojvodine*	свега *All*	Регион Шумадије и Западне Србије *Region Šumadije i Zapadne Srbije*	Регион Јужне и Источне Србије *Region Južne i Istočne Srbije*	Регион Косово и Метохија *Region Kosovo i Metohija*		
Роми	Мушки	4	4	-	4	-	-	-	...	Males	Romanies
	Женски	-	-	-	-	-	-	-	...	Females	
Румуни	Мушки	2	2	-	2	-	-	-	...	Males	Romanians
	Женски	1	1	-	1	-	-	-	...	Females	
Руси	Мушки	1	1	-	1	-	-	-	...	Males	Russians
	Женски	-	-	-	-	-	-	-	...	Females	
Русини	Мушки	2	2	-	2	-	-	-	...	Males	Ruthenians
	Женски	-	-	-	-	-	-	-	...	Females	
Словаци	Мушки	5	5	-	5	-	-	-	...	Males	Slovaks
	Женски	4	4	-	4	-	-	-	...	Females	
Словенци	Мушки	-	-	-	-	-	-	-	...	Males	Slovenes
	Женски	-	-	-	-	-	-	-	...	Females	
Украјинци	Мушки	-	-	-	-	-	-	-	...	Males	Ukraines
	Женски	-	-	-	-	-	-	-	...	Females	
Хрвати	Мушки	5	5	-	5	-	-	-	...	Males	Croats
	Женски	2	2	1	1	-	-	-	...	Females	
Црногорци	Мушки	3	3	1	2	-	-	-	...	Males	Montenegrins
	Женски	-	-	-	-	-	-	-	...	Females	
Чеси	Мушки	-	-	-	-	-	-	-	...	Males	Czechs
	Женски	-	-	-	-	-	-	-	...	Females	
Остали	Мушки	-	-	-	-	-	-	-	...	Males	Other
	Женски	-	-	-	-	-	-	-	...	Females	
Неизјашњени и неопредељени	Мушки	4	4	-	4	-	-	-	...	Males	Not declared and undefined
	Женски	1	1	1	-	-	-	-	...	Females	
Регионална припадност	Мушки	-	-	-	-	-	-	-	...	Males	Regional affiliation
	Женски	-	-	-	-	-	-	-	...	Females	
Непознато	Мушки	29	26	4	22	3	3	-	...	Males	Unknown
	Женски	11	9	3	6	2	2	-	...	Females	
Највиша завршена школа и пол											**Highest educational attainment and sex**
Без школе	Мушки	37	7	-	7	30	20	10	...	Males	Without education
	Женски	30	6	1	5	24	12	12	...	Females	
Непотпуна основна школа	Мушки	52	16	4	12	36	20	16	...	Males	Incomplete primary education
	Женски	34	9	2	7	25	14	11	...	Females	
Основна школа	Мушки	181	83	17	66	98	54	44	...	Males	Primary education
	Женски	67	31	6	25	36	20	16	...	Females	
Средња школа	Мушки	349	189	63	126	160	103	57	...	Males	Secondary education
	Женски	71	31	20	11	40	22	18	...	Females	
Виша школа	Мушки	24	16	10	6	8	6	2	...	Males	High education
	Женски	9	8	5	3	1	1	-	...	Females	
Висока школа	Мушки	40	26	20	6	14	6	8	...	Males	Higher education
	Женски	24	18	11	7	6	3	3	...	Females	
Непознато	Мушки	15	11	3	8	4	2	2	...	Males	Unknown
	Женски	8	2	1	1	6	-	6	...	Females	
Спољашњи узроци смрти и пол /X60-X84,Y870/											**External causes of death and sex /X60-X84,Y870/**
Тровање чврстим и течним супстанцама /X60-X65, X68, X69/	Мушки	48	19	7	12	29	13	16	...	Males	Self–poisoning by and exposure to solid and liquid substances /X60-X65, X68, X69/
	Женски	52	15	7	8	37	14	23	...	Females	
Тровање гасовима /X66-X67/	Мушки	1	1	-	1	-	-	-	...	Males	Self–poisoning by and exposure to gases /X66-X67/
	Женски	1	1	-	1	-	-	-	...	Females	
Вешање, дављење, гушење /X70/	Мушки	453	212	48	164	241	145	96	...	Males	Self–harm by hanging, strangulation, suffocation /X70/
	Женски	133	55	17	38	78	45	33	...	Females	
Дављење и потапање /X71/	Мушки	12	6	1	5	6	3	3	...	Males	Self–harm by drowning and submersion /X71/
	Женски	9	4	-	4	5	3	2	...	Females	
Ватрено оружје и експлозив /X72-X75/	Мушки	119	64	29	35	55	37	18	...	Males	Self–harm by firearms and explosive material /X72-X75/
	Женски	5	3	-	3	2	1	1	...	Females	

4.10. Основни подаци о умрлима услед самоубиства, 2019. (наставак)
Basic data on deaths caused by suicides, 2019 (continued)

		Република Србија / *Republic of Serbia*									
		укупно *Total*	Србија – север / *Srbija – sever*			Србија – југ / *Srbija – jug*					
			свега *All*	Београдски регион *Beogradski region*	Регион Војводине *Region Vojvodine*	свега *All*	Регион Шумадије и Западне Србије *Region Šumadije i Zapadne Srbije*	Регион Јужне и Источне Србије *Region Južne i Istočne Srbije*	Регион Косово и Метохија *Region Kosovo i Metohija*		
Дим, ватра, пламен и пара /X76-X77/	Мушки	3	1	1	-	2	2	-	…	Males	Self–harm by smoke, fire, flame and steam /X76-X77/
	Женски	2	1	1	-	1	1	-	…	Females	
Оштри и тупи предмети /X78-X79/	Мушки	18	13	8	5	5	4	1	…	Males	Self–harm by sharp and blunt objects /X78-X79/
	Женски	8	6	4	2	2	2	-	…	Females	
Скакање са висине /X80/	Мушки	30	24	20	4	6	4	2	…	Males	Self–harm by jumping from a high place /X80/
	Женски	29	18	17	1	11	5	6	…	Females	
Скакање или легање испред предмета у покрету /X81/	Мушки	2	1	1	-	1	-	1	…	Males	Self–harm by jumping or lying before moving object /X81/
	Женски	-	-	-	-	-	-	-	…	Females	
Удар моторног возила /X82/	Мушки	1	-	-	-	1	-	1	…	Males	Self–harm by crashing of motor vehicle /X82/
	Женски	-	-	-	-	-	-	-	…	Females	
Друга и неозначена средства /X83,X84,Y870/	Мушки	11	7	2	5	4	3	1	…	Males	Self-harm by other and unspecified means /X83-X84, Y870/
	Женски	4	2	-	2	2	1	1	…	Females	
Економска активност и пол											**Economic activity and sex**
Економски активни		324	166	75	91	158	95	63	…		Economically active
	Мушки	271	136	59	77	135	83	52	…	Males	
	Женски	53	30	16	14	23	12	11	…	Females	
Економски активни – обављају занимање		166	73	30	43	93	58	35			Economically active performing an occupation
	Мушки	137	58	23	35	79	52	27	…	Males	
	Женски	29	15	7	8	14	6	8	…	Females	
Руководиоци (директори), функционери и законодавци		3	2	2	-	1	1	-	…		Managers
	Мушки	3	2	2	-	1	1	-	…	Males	
	Женски	-	-	-	-	-	-	-	…	Females	
Стручњаци и уметници		12	9	9	-	3	1	2	…		Professionals and artists
	Мушки	8	7	7	-	1	-	1	…	Males	
	Женски	4	2	2	-	2	1	1	…	Females	
Инжењери, стручни сарадници и техничари		9	3	2	1	6	3	3	…		Technicians and associate professionals
	Мушки	8	3	2	1	5	2	3	…	Males	
	Женски	1	-	-	-	1	1	-	…	Females	
Административни службеници		3	2	2	-	1	1	-	…		Clerical support workers
	Мушки	3	2	2	-	1	1	-	…	Males	
	Женски	-	-	-	-	-	-	-	…	Females	
Услужна и трговачка занимања		12	6	4	2	6	3	3	…		Service and sales workers
	Мушки	7	1	1	-	6	3	3	…	Males	
	Женски	5	5	3	2	-	-	-	…	Females	
Пољопривредници, шумари, рибари и сродни		12	2	-	2	10	8	2	…		Skilled agricultural, forestry and fishery workers
	Мушки	12	2	-	2	10	8	2	…	Males	
	Женски	-	-	-	-	-	-	-	…	Females	
Занатлије и сродни		18	6	2	4	12	10	2	…		Craft and related trades workers
	Мушки	18	6	2	4	12	10	2	…	Males	
	Женски	-	-	-	-	-	-	-	…	Females	
Руковаоци машинама и постројењима, монтери и возачи		22	11	4	7	11	8	3	…		Plant and machine operators and assemblers
	Мушки	21	11	4	7	10	7	3	…	Males	
	Женски	1	-	-	-	1	1	-	…	Females	
Једноставна занимања		21	7	4	3	14	9	5	…		Elementary occupations
	Мушки	17	6	3	3	11	8	3	…	Males	
	Женски	4	1	1	-	3	1	2	…	Females	
Остала и непознато		54	25	1	24	29	14	15	…		Other and unknown
	Мушки	40	18	-	18	22	12	10	…	Males	
	Женски	14	7	1	6	7	2	5	…	Females	

4.10. Основни подаци о умрлима услед самоубиства, 2019. (наставак)
Basic data on deaths caused by suicides, 2019 (continued)

	Република Србија / *Republic of Serbia*								
	укупно *Total*	Србија – север / *Srbija – sever*			Србија – југ / *Srbija – jug*				
		свега *All*	Београдски регион *Beogradski region*	Регион Војводине *Region Vojvodine*	свега *All*	Регион Шумадије и Западне Србије *Region Šumadije i Zapadne Srbije*	Регион Јужне и Источне Србије *Region Južne i Istočne Srbije*	Регион Косово и Метохија *Region Kosovo i Metohija*	
Незапослени	158	93	45	48	65	37	28	...	Unemployed
Мушки	134	78	36	42	56	31	25	...	Males
Женски	24	15	9	6	9	6	3	...	Females
Економски неактивни	617	287	88	199	330	188	142	...	Economically inactive
Мушки	427	212	58	154	215	128	87	...	Males
Женски	190	75	30	45	115	60	55	...	Females
Деца млађа од 15 година	3	2	1	1	1	1	-	...	Children less than 15 years old
Мушки	2	1	1	-	1	1	-	...	Males
Женски	1	1	-	1	-	-	-	...	Females
Пензионери	456	211	66	145	245	139	106	...	Pensioners
Мушки	312	153	41	112	159	95	64	...	Males
Женски	144	58	25	33	86	44	42	...	Females
Лица са приходима од имовине	9	6	2	4	3	2	1	...	Persons with income from property
Мушки	7	5	2	3	2	1	1	...	Males
Женски	2	1	-	1	1	1	-	...	Females
Ученици / студенти (15 и више година)	5	2	-	2	3	1	2	...	Pupils or students (aged 15 and over)
Мушки	5	2	-	2	3	1	2	...	Males
Женски	-	-	-	-	-	-	-	...	Females
Лица која обављају само кућне послове у свом домаћинству	48	19	6	13	29	13	16	...	Homemakers
Мушки	18	10	2	8	8	2	6	...	Males
Женски	30	9	4	5	21	11	10	...	Females
Остало	96	47	13	34	49	32	17	...	Other
Мушки	83	41	12	29	42	28	14	...	Males
Женски	13	6	1	5	7	4	3	...	Females
Брачни статус									**Marital status**
Неожењен	202	112	46	66	90	60	30	...	Single, males
Неудата	37	21	8	13	16	10	6	...	Single, females
Ожењен	291	141	41	100	150	86	64	...	Married, males
Удата	83	31	17	14	52	29	23	...	Married, females
Удовац	111	45	13	32	66	39	27	...	Widower
Удовица	95	36	12	24	59	29	30	...	Widow
Разведен	90	49	16	33	41	23	18	...	Divorced, males
Разведена	27	16	8	8	11	4	7	...	Divorced, females
Непознат	4	1	1	-	3	3	-	...	Unknown, males
Непозната	1	1	1	-	-	-	-	...	Unknown, females
Дан догађаја[1)]									**Day of the event**[1)]
Понедељак	149	74	28	46	75	45	30	...	Monday
Уторак	127	63	27	36	64	41	23	...	Tuesday
Среда	130	58	22	36	72	43	29	...	Wednesday
Четвртак	138	70	21	49	68	43	25	...	Thursday
Петак	122	53	19	34	69	41	28	...	Friday
Субота	115	62	20	42	53	34	19	...	Saturday
Недеља	131	71	26	45	60	35	25	...	Sunday
Непознато	29	2	-	2	27	1	26	...	Unknown
Месец догађаја[2)]									**Month of the event**[2)]
Јануар	63	39	17	22	24	15	9	...	January
Фебруар	70	36	12	24	34	25	9	...	February
Март	97	45	13	32	52	32	20	...	March
Април	79	39	13	26	40	24	16	...	April
Мај	68	33	8	25	35	15	20	...	May
Јун	84	38	19	19	46	23	23	...	June
Јул	104	50	21	29	54	30	24	...	July
Август	79	36	9	27	43	25	18	...	August
Септембар	78	33	12	21	45	24	21	...	September
Октобар	85	41	21	20	44	28	16	...	October
Новембар	58	30	9	21	28	17	11	...	November
Децембар	76	33	9	24	43	25	18	...	December

[1)] Дан у којем су се догодиле спољашње околности које су проузроковале смрт. / *The day in which the external circumstances causing death occurred.*
[2)] Месец у којем су се догодиле спољашње околности које су проузроковале смрт. / *The month in which the external circumstances causing death occurred.*

4.11. Умрли услед самоубиства према спољашњем узроку смрти, полу и старости, 2019.
Deaths caused by suicides, by external causes of death, sex and age group, 2019

Спољашњи узрок смрти и пол *External causes of death and sex*		Укупно *Total*	Старост / *Age*								
			испод 15 г. *Under 15*	15–24	25–34	35–44	45–54	55–64	65–74	75 и више г. *75 and over*	непознато *Unknown*
		РЕПУБЛИКА СРБИЈА / *REPUBLIC OF SERBIA*									
Укупно / *Total* /X60-X84,Y870/		**941**	**3**	**29**	**65**	**105**	**146**	**205**	**155**	**233**	**-**
	Мушки *Males*	**698**	**2**	**28**	**54**	**77**	**110**	**168**	**104**	**155**	**-**
	Женски *Females*	**243**	**1**	**1**	**11**	**28**	**36**	**37**	**51**	**78**	**-**
Тровање чврстим и течним супстанцама *Self-poisoning by or exposure to solid and liquid substances* /X60-X65, X68, X69/		100	-	1	8	9	15	19	18	30	-
	Мушки *Males*	48	-	1	5	6	5	10	7	14	-
	Женски *Females*	52	-	-	3	3	10	9	11	16	-
Тровање гасовима / *Self - harm by poisoning by or exposure to gases* /X66-X67/		2	-	-	-	-	-	-	1	1	-
	Мушки *Males*	1	-	-	-	-	-	-	1	-	-
	Женски *Females*	1	-	-	-	-	-	-	-	1	-
Вешање, дављење, гушење / *Self-harm by hanging, strangulation, suffocation* /X70/		586	2	24	38	69	81	137	89	146	-
	Мушки *Males*	453	1	23	33	53	65	116	63	99	-
	Женски *Females*	133	1	1	5	16	16	21	26	47	-
Дављење и потапање *Self-harm by drowning and submersion* /X71/		21	-	-	1	1	6	-	7	6	-
	Мушки *Males*	12	-	-	1	-	4	-	4	3	-
	Женски *Females*	9	-	-	-	1	2	-	3	3	-
Ватрено оружје и експлозив / *Self-harm by firearms and explosive materials* /X72-X75/		124	-	3	9	7	23	33	19	30	-
	Мушки *Males*	119	-	3	8	6	22	32	19	29	-
	Женски *Females*	5	-	-	1	1	1	1	-	1	-
Дим, ватра, пламен и пара / *Self-harm by smoke, fire, flame and steam* /X76-X77/		5	-	-	-	1	1	1	1	1	-
	Мушки *Males*	3	-	-	-	1	1	1	-	-	-
	Женски *Females*	2	-	-	-	-	-	-	1	1	-
Оштри и тупи предмети *Self-harm by sharp and blunt objects* /X78-X79/		26	-	1	3	1	5	7	2	7	-
	Мушки *Males*	18	-	1	3	1	5	4	1	3	-
	Женски *Females*	8	-	-	-	-	-	3	1	4	-
Скакање са висине *Self-harm by jumping from a high place* /X80/		59	1	-	6	13	9	7	14	9	-
	Мушки *Males*	30	1	-	4	7	3	5	6	4	-
	Женски *Females*	29	-	-	2	6	6	2	8	5	-
Скакање или легање испред предмета у покрету *Self-harm by jumping and lying before moving object* /X81/		2	-	-	-	1	1	-	-	-	-
	Мушки *Males*	2	-	-	-	1	1	-	-	-	-
	Женски *Females*	-	-	-	-	-	-	-	-	-	-
Удар моторног возила *Self - harm by crashing of a motor vehicle /X82/*		1	-	-	-	1	-	-	-	-	-
	Мушки *Males*	1	-	-	-	1	-	-	-	-	-
	Женски *Females*	-	-	-	-	-	-	-	-	-	-
Друга и неозначена средства / *Self-harm by other and unspecified means* /X83-X84,Y870/		15	-	-	-	2	5	1	4	3	-
	Мушки *Males*	11	-	-	-	1	4	-	3	3	-
	Женски *Females*	4	-	-	-	1	1	1	1	-	-

4.11. Умрли услед самоубиства према спољашњем узроку смрти, полу и старости, 2019. (наставак)
Deaths caused by suicides, by external causes of death, sex and age group, 2019 (continued)

Спољашњи узрок смрти и пол *External causes of death and sex*		Укупно *Total*	Старост / *Age*								
			испод 15 г. *Under 15*	15–24	25–34	35–44	45–54	55–64	65–74	75 и више г. *75 and over*	непознато *Unknown*
		СРБИЈА – СЕВЕР / *SRBIJA – SEVER*									
СВЕГА / *ALL*		453	2	15	37	55	69	102	77	96	-
	Мушки *Males*	348	1	15	31	41	54	84	58	64	-
	Женски *Females*	105	1	-	6	14	15	18	19	32	-
Тровање чврстим и течним супстанцама *Self-poisoning by or exposure to solid and liquid substances* /X60-X65, X68, X69/		34	-	-	3	3	5	9	4	10	-
	Мушки *Males*	19	-	-	2	2	3	5	2	5	-
	Женски *Females*	15	-	-	1	1	2	4	2	5	-
Тровање гасовима / *Self - harm by poisoning by or exposure to gases* /X66-X67/		2	-	-	-	-	-	-	1	1	-
	Мушки *Males*	1	-	-	-	-	-	-	1	-	-
	Женски *Females*	1	-	-	-	-	-	-	-	1	-
Вешање, дављење, гушење / *Self-harm by hanging, strangulation, suffocation* /X70/		267	1	12	21	37	36	64	45	51	-
	Мушки *Males*	212	-	12	19	28	29	53	38	33	-
	Женски *Females*	55	1	-	2	9	7	11	7	18	-
Дављење и потапање *Self-harm by drowning and submersion* /X71/		10	-	-	-	-	4	-	3	3	-
	Мушки *Males*	6	-	-	-	-	3	-	2	1	-
	Женски *Females*	4	-	-	-	-	1	-	1	2	-
Ватрено оружје и експлозив / *Self-harm by firearms and epxlosive materials* /X72-X75/		67	-	2	4	3	10	20	9	19	-
	Мушки *Males*	64	-	2	3	3	10	19	9	18	-
	Женски *Females*	3	-	-	1	-	-	1	-	1	-
Дим, ватра, пламен и пара / *Self-harm by smoke, fire, flame and steam* /X76-X77/		2	-	-	-	1	-	-	1	-	-
	Мушки *Males*	1	-	-	-	1	-	-	-	-	-
	Женски *Females*	1	-	-	-	-	-	-	1	-	-
Оштри и тупи предмети *Self-harm by sharp and blunt objects* /X78-X79/		19	-	1	3	-	4	5	2	4	-
	Мушки *Males*	13	-	1	3	-	4	3	1	1	-
	Женски *Females*	6	-	-	-	-	-	2	1	3	-
Скакање са висине *Self-harm by jumping from a high place* /X80/		42	1	-	6	10	6	4	9	6	-
	Мушки *Males*	24	1	-	4	6	2	4	3	4	-
	Женски *Females*	18	-	-	2	4	4	-	6	2	-
Скакање или легање испред предмета у покрету *Self-harm by jumping and lying before moving object* /X81/		1	-	-	-	1	-	-	-	-	-
	Мушки *Males*	1	-	-	-	1	-	-	-	-	-
	Женски *Females*	-	-	-	-	-	-	-	-	-	-
Друга и неозначена средства / *Self-harm by other and unspecified means* /X83-X84,Y870/		9	-	-	-	-	4	-	3	2	-
	Мушки *Males*	7	-	-	-	-	3	-	2	2	-
	Женски *Females*	2	-	-	-	-	1	-	1	-	-
		Београдски регион / *Beogradski region*									
Свега / *All*		**163**	**1**	**3**	**16**	**28**	**28**	**36**	**21**	**30**	**-**
	Мушки *Males*	**117**	**1**	**3**	**14**	**22**	**19**	**27**	**11**	**20**	**-**
	Женски *Females*	**46**	**-**	**-**	**2**	**6**	**9**	**9**	**10**	**10**	**-**
Тровање чврстим и течним супстанцама *Self-poisoning by or exposure to solid and liquid substances* /X60-X65, X68, X69/		14	-	-	1	-	2	4	2	5	-
	Мушки *Males*	7	-	-	1	-	-	2	1	3	-
	Женски *Females*	7	-	-	-	-	2	2	1	2	-

4.11. Умрли услед самоубиства према спољашњем узроку смрти, полу и старости, 2019. (наставак)
Deaths caused by suicides, by external causes of death, sex and age group, 2019 (continued)

Спољашњи узрок смрти и пол *External causes of death and sex*		Укупно *Total*	Старост / *Age*								
			испод 15 г. *Under 15*	15–24	25–34	35–44	45–54	55–64	65–74	75 и више г. *75 and over*	непознато *Unknown*
Вешање, дављење, гушење / *Self-harm by hanging, strangulation, suffocation* /X70/		65	-	2	7	13	12	16	6	9	-
	Мушки *Males*	48	-	2	6	11	9	11	5	4	-
	Женски *Females*	17	-	-	1	2	3	5	1	5	-
Дављење и потапање / *Self-harm by drowning and submersion* /X71/		1	-	-	-	-	1	-	-	-	-
	Мушки *Males*	1	-	-	-	-	1	-	-	-	-
	Женски *Females*	-	-	-	-	-	-	-	-	-	-
Ватрено оружје и експлозив / *Self-harm by firearms and epxlosive materials* /X72-X75/		29	-	1	2	3	4	8	3	8	-
	Мушки *Males*	29	-	1	2	3	4	8	3	8	-
	Женски *Females*	-	-	-	-	-	-	-	-	-	-
Дим, ватра, пламен и пара / Self-harm by smoke, fire, flame and steam /X76-X77/		2	-	-	-	1	-	-	1	-	-
	Мушки Males	1	-	-	-	1	-	-	-	-	-
	Женски Females	1	-	-	-	-	-	-	1	-	-
Оштри и тупи предмети / *Self-harm by sharp and blunt objects* /X78-X79/		12	-	-	2	-	2	5	1	2	-
	Мушки *Males*	8	-	-	2	-	2	3	-	1	-
	Женски *Females*	4	-	-	-	-	-	2	1	1	-
Скакање са висине / *Self-harm by jumping from a high place* /X80/		37	1	-	4	10	6	3	8	5	-
	Мушки *Males*	20	1	-	3	6	2	3	2	3	-
	Женски *Females*	17	-	-	1	4	4	-	6	2	-
Скакање или легање испред предмета у покрету *Self-harm by jumping and lying before moving object* /X81/		1	-	-	-	1	-	-	-	-	-
	Мушки *Males*	1	-	-	-	1	-	-	-	-	-
	Женски *Females*	-	-	-	-	-	-	-	-	-	-
Друга и неозначена средства / *Self-harm by other and unspecified means* /X83-X84,Y870/		2	-	-	-	-	1	-	-	1	-
	Мушки *Males*	2	-	-	-	-	1	-	-	1	-
	Женски *Females*	-	-	-	-	-	-	-	-	-	-
		Регион Војводине / *Region Vojvodine*									
Свега / *All*		**290**	**1**	**12**	**21**	**27**	**41**	**66**	**56**	**66**	**-**
	Мушки *Males*	**231**	**-**	**12**	**17**	**19**	**35**	**57**	**47**	**44**	**-**
	Женски *Females*	**59**	**1**	**-**	**4**	**8**	**6**	**9**	**9**	**22**	**-**
Тровање чврстим и течним супстанцама *Self-poisoning by or exposure to solid and liquid substances* /X60-X65, X68, X69/		20	-	-	2	3	3	5	2	5	-
	Мушки *Males*	12	-	-	1	2	3	3	1	2	-
	Женски *Females*	8	-	-	1	1	-	2	1	3	-
Тровање гасовима / *Self - harm by poisoning by or exposure to gases* /X66-X67/		2	-	-	-	-	-	-	1	1	-
	Мушки *Males*	1	-	-	-	-	-	-	1	-	-
	Женски *Females*	1	-	-	-	-	-	-	-	1	-
Вешање, дављење, гушење / *Self-harm by hanging, strangulation, suffocation* /X70/		202	1	10	14	24	24	48	39	42	-
	Мушки *Males*	164	-	10	13	17	20	42	33	29	-
	Женски *Females*	38	1	-	1	7	4	6	6	13	-
Дављење и потапање *Self-harm by drowning and submersion* /X71/		9	-	-	-	-	3	-	3	3	-
	Мушки *Males*	5	-	-	-	-	2	-	2	1	-
	Женски *Females*	4	-	-	-	-	1	-	1	2	-

4.11. Умрли услед самоубиства према спољашњем узроку смрти, полу и старости, 2019. (наставак)
Deaths caused by suicides, by external causes of death, sex and age group, 2019 (continued)

Спољашњи узрок смрти и пол *External causes of death and sex*		Укупно *Total*	Старост / *Age*								
			испод 15 г. *Under 15*	15–24	25–34	35–44	45–54	55–64	65–74	75 и више г. *75 and over*	непознато *Unknown*
Ватрено оружје и експлозив / *Self-harm by firearms and explosive materials* /X72-X75/		38	-	1	2	-	6	12	6	11	-
	Мушки *Males*	35	-	1	1	-	6	11	6	10	-
	Женски *Females*	3	-	-	1	-	-	1	-	1	-
Оштри и тупи предмети *Self-harm by sharp and blunt objects* /X78-X79/		7	-	1	1	-	2	-	1	2	-
	Мушки *Males*	5	-	1	1	-	2	-	1	-	-
	Женски *Females*	2	-	-	-	-	-	-	-	2	-
Скакање са висине *Self-harm by jumping from a high place* /X80/		5	-	-	2	-	-	1	1	1	-
	Мушки *Males*	4	-	-	1	-	-	1	1	1	-
	Женски *Females*	1	-	-	1	-	-	-	-	-	-
Друга и неозначена средства / *Self-harm by other and unspecified means* /X83-X84,Y870/		7	-	-	-	-	3	-	3	1	-
	Мушки *Males*	5	-	-	-	-	2	-	2	1	-
	Женски *Females*	2	-	-	-	-	1	-	1	-	-
		СРБИЈА – ЈУГ / *SRBIJA – JUG*									
СВЕГА / *ALL*		488	1	14	28	50	77	103	78	137	-
	Мушки *Males*	350	1	13	23	36	56	84	46	91	-
	Женски *Females*	138	-	1	5	14	21	19	32	46	-
Тровање чврстим и течним супстанцама *Self-poisoning by or exposure to solid and liquid substances* /X60-X65, X68, X69/		66	-	1	5	6	10	10	14	20	-
	Мушки *Males*	29	-	1	3	4	2	5	5	9	-
	Женски *Females*	37	-	-	2	2	8	5	9	11	-
Вешање, дављење, гушење / *Self-harm by hanging, strangulation, suffocation* /X70/		319	1	12	17	32	45	73	44	95	-
	Мушки *Males*	241	1	11	14	25	36	63	25	66	-
	Женски *Females*	78	-	1	3	7	9	10	19	29	-
Дављење и потапање *Self-harm by drowning and submersion* /X71/		11	-	-	1	1	2	-	4	3	-
	Мушки *Males*	6	-	-	1	-	1	-	2	2	-
	Женски *Females*	5	-	-	-	1	1	-	2	1	-
Ватрено оружје и експлозив / *Self-harm by firearms and exlosive materials* /X72-X75/		57	-	1	5	4	13	13	10	11	-
	Мушки *Males*	55	-	1	5	3	12	13	10	11	-
	Женски *Females*	2	-	-	-	1	1	-	-	-	-
Дим, ватра, пламен и пара / *Self-harm by smoke, fire, flame and steam* /X76-X77/		3	-	-	-	-	1	1	-	1	-
	Мушки *Males*	2	-	-	-	-	1	1	-	-	-
	Женски *Females*	1	-	-	-	-	-	-	-	1	-
Оштри и тупи предмети *Self-harm by sharp and blunt objects* /X78-X79/		7	-	-	-	1	1	2	-	3	-
	Мушки *Males*	5	-	-	-	1	1	1	-	2	-
	Женски *Females*	2	-	-	-	-	-	1	-	1	-
Скакање са висине *Self-harm by jumping from a high place* /X80/		17	-	-	-	3	3	3	5	3	-
	Мушки *Males*	6	-	-	-	1	1	1	3	-	-
	Женски *Females*	11	-	-	-	2	2	2	2	3	-
Скакање или легање испред предмета у покрету *Self-harm by jumping and lying before moving object* /X81/		1	-	-	-	-	1	-	-	-	-
	Мушки *Males*	1	-	-	-	-	1	-	-	-	-
	Женски *Females*	-	-	-	-	-	-	-	-	-	-

4.11. Умрли услед самоубиства према спољашњем узроку смрти, полу и старости, 2019. (наставак)
Deaths caused by suicides, by external causes of death, sex and age group, 2019 (continued)

Спољашњи узрок смрти и пол *External causes of death and sex*		Укупно *Total*	Старост / *Age*								
			испод 15 г. *Under 15*	15–24	25–34	35–44	45–54	55–64	65–74	75 и више г. *75 and over*	непознато *Unknown*
Удар моторног возила *Self - harm by crashing of a motor vehicle /X82/*		1	-	-	-	1	-	-	-	-	-
	Мушки *Males*	1	-	-	-	1	-	-	-	-	-
	Женски *Females*	-	-	-	-	-	-	-	-	-	-
Друга и неозначена средства / *Self-harm by other and unspecified means* /X83-X84,Y870/		6	-	-	-	2	1	1	1	1	-
	Мушки *Males*	4	-	-	-	1	1	-	1	1	-
	Женски *Females*	2	-	-	-	1	-	1	-	-	-
		Регион Шумадије и Западне Србије / *Region Šumadije i Zapadne Srbije*									
Свега / *All*		**283**	**1**	**9**	**14**	**29**	**48**	**54**	**52**	**76**	**-**
	Мушки *Males*	**211**	**1**	**9**	**13**	**21**	**39**	**42**	**32**	**54**	**-**
	Женски *Females*	**72**	**-**	**-**	**1**	**8**	**9**	**12**	**20**	**22**	**-**
Тровање чврстим и течним супстанцама *Self-poisoning by or exposure to solid and liquid substances* /X60-X65, X68, X69/		27	-	1	2	2	5	4	8	5	-
	Мушки *Males*	13	-	1	2	1	2	2	3	2	-
	Женски *Females*	14	-	-	-	1	3	2	5	3	-
Вешање, дављење, гушење / *Self-harm by hanging, strangulation, suffocation* /X70/		190	1	7	9	22	26	41	28	56	-
	Мушки *Males*	145	1	7	8	16	22	34	17	40	-
	Женски *Females*	45	-	-	1	6	4	7	11	16	-
Дављење и потапање *Self-harm by drowning and submersion* /X71/		6	-	-	-	-	2	-	3	1	-
	Мушки *Males*	3	-	-	-	-	1	-	1	1	-
	Женски *Females*	3	-	-	-	-	1	-	2	-	-
Ватрено оружје и експлозив / *Self-harm by firearms and exlosive materials* /X72-X75/		38	-	1	3	2	11	4	9	8	-
	Мушки *Males*	37	-	1	3	2	10	4	9	8	-
	Женски *Females*	1	-	-	-	-	1	-	-	-	-
Дим, ватра, пламен и пара / *Self-harm by smoke, fire, flame and steam* /X76-X77/		3	-	-	-	-	1	1	-	1	-
	Мушки *Males*	2	-	-	-	-	1	1	-	-	-
	Женски *Females*	1	-	-	-	-	-	-	-	1	-
Оштри и тупи предмети *Self-harm by sharp and blunt objects* /X78-X79/		6	-	-	-	1	1	1	-	3	-
	Мушки *Males*	4	-	-	-	1	1	-	-	2	-
	Женски *Females*	2	-	-	-	-	-	1	-	1	-
Скакање са висине *Self-harm by jumping from a high place* /X80/		9	-	-	-	1	1	2	4	1	-
	Мушки *Males*	4	-	-	-	-	1	1	2	-	-
	Женски *Females*	5	-	-	-	1	-	1	2	1	-
Друга и неозначена средства / *Self-harm by other and unspecified means* /X83-X84,Y870/		4	-	-	-	1	1	1	-	1	-
	Мушки *Males*	3	-	-	-	1	1	-	-	1	-
	Женски *Females*	1	-	-	-	-	-	1	-	-	-
		Регион Јужне и Источне Србије / *Region Južne i Istočne Srbije*									
Свега / *All*		**205**	**-**	**5**	**14**	**21**	**29**	**49**	**26**	**61**	**-**
	Мушки *Males*	**139**	**-**	**4**	**10**	**15**	**17**	**42**	**14**	**37**	**-**
	Женски *Females*	**66**	**-**	**1**	**4**	**6**	**12**	**7**	**12**	**24**	**-**
Тровање чврстим и течним супстанцама *Self-poisoning by or exposure to solid and liquid substances* /X60-X65, X68, X69/		39	-	-	3	4	5	6	6	15	-
	Мушки *Males*	16	-	-	1	3	-	3	2	7	-
	Женски *Females*	23	-	-	2	1	5	3	4	8	-

4.11. Умрли услед самоубиства према спољашњем узроку смрти, полу и старости, 2019. (наставак)
Deaths caused by suicides, by external causes of death, sex and age group, 2019 (continued)

Спољашњи узрок смрти и пол *External causes of death and sex*		Укупно *Total*	Старост / *Age*								
			испод 15 г. *Under 15*	15–24	25–34	35–44	45–54	55–64	65–74	75 и више г. *75 and over*	непознато *Unknown*
Вешање, дављење, гушење / *Self-harm by hanging, strangulation, suffocation* /X70/		129	-	5	8	10	19	32	16	39	-
	Мушки *Males*	96	-	4	6	9	14	29	8	26	-
	Женски *Females*	33	-	1	2	1	5	3	8	13	-
Дављење и потапање *Self-harm by drowning and submersion* /X71/		5	-	-	1	1	-	-	1	2	-
	Мушки *Males*	3	-	-	1	-	-	-	1	1	-
	Женски *Females*	2	-	-	-	1	-	-	-	1	-
Ватрено оружје и експлозив / *Self-harm by firearms and explosive materials* /X72-X75/		19	-	-	2	2	2	9	1	3	-
	Мушки *Males*	18	-	-	2	1	2	9	1	3	-
	Женски *Females*	1	-	-	-	1	-	-	-	-	-
Оштри и тупи предмети *Self-harm by sharp and blunt objects* /X78-X79/		1	-	-	-	-	-	1	-	-	-
	Мушки *Males*	1	-	-	-	-	-	1	-	-	-
	Женски *Females*	-	-	-	-	-	-	-	-	-	-
Скакање са висине *Self-harm by jumping from a high place* /X80/		8	-	-	-	2	2	1	1	2	-
	Мушки *Males*	2	-	-	-	1	-	-	1	-	-
	Женски *Females*	6	-	-	-	1	2	1	-	2	-
Скакање или легање испред предмета у покрету *Self-harm by jumping and lying before moving object* /X81/		1	-	-	-	-	1	-	-	-	-
	Мушки *Males*	1	-	-	-	-	1	-	-	-	-
	Женски *Females*	-	-	-	-	-	-	-	-	-	-
Удар моторног возила *Self - harm by crashing of a motor vehicle* /X82/		1	-	-	-	1	-	-	-	-	-
	Мушки *Males*	1	-	-	-	1	-	-	-	-	-
	Женски *Females*	-	-	-	-	-	-	-	-	-	-
Друга и неозначена средства / *Self-harm by other and unspecified means* /X83-X84,Y870/		2	-	-	-	1	-	-	1	-	-
	Мушки *Males*	1	-	-	-	-	-	-	1	-	-
	Женски *Females*	1	-	-	-	1	-	-	-	-	-
		Регион Косово и Метохија / *Region Kosovo i Metohija*									
Свега / *All*		...	...	...	...	...	...	...	...	...	...

4.12. Основни подаци о умрлима услед убиства, 2019.
Basic data on deaths caused by homicides, 2019

		Република Србија / *Republic of Serbia*									
		укупно *Total*	Србија – север / *Srbija – sever*			Србија – југ / *Srbija – jug*					
			свега *All*	Београдски регион *Beogradski region*	Регион Војводине *Region Vojvodine*	свега *All*	Регион Шумадије и Западне Србије *Region Šumadije i Zapadne Srbije*	Регион Јужне и Источне Србије *Region Južne i Istočne Srbije*	Регион Косово и Метохија *Region Kosovo i Metohija*		
Укупно		**86**	**49**	**18**	**31**	**37**	**22**	**15**	**...**		**Total**
	Мушки	**56**	**31**	**13**	**18**	**25**	**14**	**11**	**...**	**Males**	
	Женски	**30**	**18**	**5**	**13**	**12**	**8**	**4**	**...**	**Females**	
Старост и пол											**Age and sex**
0–4 г.		1	-	-	-	1	-	1	...		0–4
	Мушки	1	-	-	-	1	-	1	...	Males	
	Женски	-	-	-	-	-	-	-	...	Females	
5–14		-	-	-	-	-	-	-	...		5–14
	Мушки	-	-	-	-	-	-	-	...	Males	
	Женски	-	-	-	-	-	-	-	...	Females	
15–24		10	5	1	4	5	4	1	...		15–24
	Мушки	8	5	1	4	3	3	-	...	Males	
	Женски	2	-	-	-	2	1	1	...	Females	
25–34		10	6	3	3	4	3	1	...		25–34
	Мушки	7	3	2	1	4	3	1	...	Males	
	Женски	3	3	1	2	-	-	-	...	Females	
35–44		16	10	7	3	6	4	2	...		35–44
	Мушки	12	7	7	-	5	3	2	...	Males	
	Женски	4	3	-	3	1	1	-	...	Females	
45–54		13	6	2	4	7	4	3	...		45–54
	Мушки	6	2	-	2	4	1	3	...	Males	
	Женски	7	4	2	2	3	3	-	...	Females	
55–64		23	17	4	13	6	4	2	...		55–64
	Мушки	14	10	3	7	4	2	2	...	Males	
	Женски	9	7	1	6	2	2	-	...	Females	
65 и више г.		13	5	1	4	8	3	5	...		65 and over
	Мушки	8	4	-	4	4	2	2	...	Males	
	Женски	5	1	1	-	4	1	3	...	Females	
Непознато		-	-	-	-	-	-	-	...		Unknown
	Мушки	-	-	-	-	-	-	-	...	Males	
	Женски	-	-	-	-	-	-	-	...	Females	
Национална припадност и пол											**National affiliation and sex**
Срби	Мушки	40	22	11	11	18	8	10	...	Males	Serbs
	Женски	22	10	3	7	12	8	4	...	Females	
Албанци	Мушки	1	1	1	-	-	-	-	...	Males	Albanians
	Женски	-	-	-	-	-	-	-	...	Females	
Бошњаци	Мушки	6	-	-	-	6	6	-	...	Males	Bosniaks
	Женски	-	-	-	-	-	-	-	...	Females	
Бугари	Мушки	-	-	-	-	-	-	-	...	Males	Bulgarians
	Женски	-	-	-	-	-	-	-	...	Females	
Буњевци	Мушки	-	-	-	-	-	-	-	...	Males	Bunians
	Женски	-	-	-	-	-	-	-	...	Females	
Власи	Мушки	-	-	-	-	-	-	-	...	Males	Vlachs
	Женски	-	-	-	-	-	-	-	...	Females	
Горанци	Мушки	-	-	-	-	-	-	-	...	Males	„Goranci"
	Женски	-	-	-	-	-	-	-	...	Females	
Југословени	Мушки	-	-	-	-	-	-	-	...	Males	Yugoslavs
	Женски	-	-	-	-	-	-	-	...	Females	
Мађари	Мушки	4	4	-	4	-	-	-	...	Males	Hungarians
	Женски	2	2	-	2	-	-	-	...	Females	
Македонци	Мушки	-	-	-	-	-	-	-	...	Males	Macedonians
	Женски	-	-	-	-	-	-	-	...	Females	
Муслимани	Мушки	-	-	-	-	-	-	-	...	Males	Moslems
	Женски	-	-	-	-	-	-	-	...	Females	
Немци	Мушки	-	-	-	-	-	-	-	...	Males	Germans
	Женски	-	-	-	-	-	-	-	...	Females	
Роми	Мушки	1	-	-	-	1	-	1	...	Males	Romanies
	Женски	1	1	-	1	-	-	-	...	Females	
Румуни	Мушки	-	-	-	-	-	-	-	...	Males	Romanians
	Женски	1	1	-	1	-	-	-	...	Females	
Руси	Мушки	-	-	-	-	-	-	-	...	Males	Russians
	Женски	-	-	-	-	-	-	-	...	Females	
Русини	Мушки	-	-	-	-	-	-	-	...	Males	Ruthenians
	Женски	-	-	-	-	-	-	-	...	Females	
Словаци	Мушки	1	1	-	1	-	-	-	...	Males	Slovaks
	Женски	-	-	-	-	-	-	-	...	Females	
Словенци	Мушки	-	-	-	-	-	-	-	...	Males	Slovenes
	Женски	-	-	-	-	-	-	-	...	Females	

4.12. Основни подаци о умрлима услед убиства, 2019. (наставак)
Basic data on deaths caused by homicides, 2019 (continued)

		Република Србија / *Republic of Serbia*									
		укупно *Total*	Србија – север / *Srbija – sever*			Србија – југ / *Srbija – jug*					
			свега *All*	Београдски регион *Beogradski region*	Регион Војводине *Region Vojvodine*	свега *All*	Регион Шумадије и Западне Србије *Region Šumadije i Zapadne Srbije*	Регион Јужне и Источне Србије *Region Južne i Istočne Srbije*	Регион Косово и Метохија *Region Kosovo i Metohija*		
Украјинци	Мушки	-	-	-	-	-	-	-	…	Males	Ukraines
	Женски	-	-	-	-	-	-	-	…	Females	
Хрвати	Мушки	-	-	-	-	-	-	-	…	Males	Croats
	Женски	-	-	-	-	-	-	-	…	Females	
Црногорци	Мушки	-	-	-	-	-	-	-	…	Males	Montenegrins
	Женски	-	-	-	-	-	-	-	…	Females	
Чеси	Мушки	-	-	-	-	-	-	-	…	Males	Czechs
	Женски	-	-	-	-	-	-	-	…	Females	
Остало	Мушки	-	-	-	-	-	-	-	…	Males	Other
	Женски	-	-	-	-	-	-	-	…	Females	
Неизјашњени и неопредељени	Мушки	-	-	-	-	-	-	-	…	Males	Not declared and undefined
	Женски	-	-	-	-	-	-	-	…	Females	
Регионална припадност	Мушки	-	-	-	-	-	-	-	…	Males	Regional affiliation
	Женски	-	-	-	-	-	-	-	…	Females	
Непознато	Мушки	3	3	1	2	-	-	-	…	Males	Unknown
	Женски	4	4	2	2	-	-	-	…	Females	
Највиша завршена школа и пол											**Highest educational attainment and sex**
Без школе	Мушки	2	1	-	1	1	-	1	…	Males	Without education
	Женски	1	-	-	-	1	-	1	…	Females	
Непотпуна основна школа	Мушки	1	1	-	1	-	-	-	…	Males	Incomplete primary education
	Женски	3	2	1	1	1	1	-	…	Females	
Основна школа	Мушки	16	7	3	4	9	6	3	…	Males	Primary education
	Женски	11	5	1	4	6	3	3	…	Females	
Средња школа	Мушки	28	16	8	8	12	7	5	…	Males	Secondary education
	Женски	11	8	2	6	3	3	-	…	Females	
Виша школа	Мушки	-	-	-	-	-	-	-	…	Males	High education
	Женски	-	-	-	-	-	-	-	…	Females	
Висока школа	Мушки	4	3	1	2	1	1	-	…	Males	Higher education
	Женски	3	2	1	1	1	1	-	…	Females	
Непознато	Мушки	5	3	1	2	2	-	2	…	Males	Unknown
	Женски	1	1	-	1	-	-	-	…	Females	
Спољашњи узроци смрти и пол /X85-Y09,Y871/											**External causes of deaths and sex /X85-Y09,Y871/**
Тровање /X85-X90/											Homicidal poisoning /X85-X90/
	Мушки	-	-	-	-	-	-	-	…	Males	
	Женски	-	-	-	-	-	-	-	…	Females	
Вешање, дављење и угушивање /X91/											Assault by hanging, strangulation and suffocation /X91/
	Мушки	3	2	1	1	1	-	1	…	Males	
	Женски	3	2	-	2	1	-	1	…	Females	
Дављење и потапање /X92/											Assault by drowning and submersion /X92/
	Мушки	1	1	1	-	-	-	-	…	Males	
	Женски	-	-	-	-	-	-	-	…	Females	
Ватрено оружје и експлозив /X93-X96/											Assault by firearms and explosive material /X93-X96/
	Мушки	23	11	7	4	12	6	6	…	Males	
	Женски	8	4	2	2	4	2	2	…	Females	
Дим, ватра, пламен, пара /X97-X98/											Assault by smoke, fire, flame, steam /X97-X98/
	Мушки	-	-	-	-	-	-	-	…	Males	
	Женски	1	1	-	1	-	-	-	…	Females	
Оштри и тупи предмети /X99-Y00/											Assault by sharp and blunt objects /X99-Y00/
	Мушки	19	13	3	10	6	4	2	…	Males	
	Женски	13	8	2	6	5	4	1	…	Females	
Гурање са висине / Y01/											Assault by pushing from a high place /Y01/
	Мушки	-	-	-	-	-	-	-	…	Males	
	Женски	-	-	-	-	-	-	-	…	Females	

4.12. Основни подаци о умрлима услед убиства, 2019. (наставак)
Basic data on deaths caused by homicides, 2019 (continued)

	Република Србија / *Republic of Serbia*								
	укупно *Total*	Србија – север / *Srbija – sever*			Србија – југ / *Srbija – jug*				
		свега *All*	Београдски регион *Beogradski region*	Регион Војводине *Region Vojvodine*	свега *All*	Регион Шумадије и Западне Србије *Region Šumadije i Zapadne Srbije*	Регион Јужне и Источне Србије *Region Južne i Istočne Srbije*	Регион Косово и Метохија *Region Kosovo i Metohija*	
Гурање или стављање жртве испред предмета у покрету /Y02/									Assault by pushing or placing victim before moving object /Y02/
Мушки	-	-	-	-	-	-	-	…	Males
Женски	-	-	-	-	-	-	-	…	Females
Удар моторног возила /Y03/									Assault by crashing of a motor vehicle /Y03/
Мушки	1	-	-	-	1	1	-	…	Males
Женски	-	-	-	-	-	-	-	…	Females
Примена телесне снаге /Y04/									Assault by bodily force /Y04/
Мушки	6	4	1	3	2	2	-	…	Males
Женски	3	1	1	-	2	2	-	…	Females
Сексуални напад уз примену телесне снаге /Y05/									Sexual assault by bodily force /Y05/
Мушки	-	-	-	-	-	-	-	…	Males
Женски	-	-	-	-	-	-	-	…	Females
Занемаривање и напуштање /Y06/									Neglect and abandonment /Y06/
Мушки	-	-	-	-	-	-	-	…	Males
Женски	-	-	-	-	-	-	-	…	Females
Други и неозначени поступци /Y07-Y09,Y871/									Assault by other and unspecified means /Y07-Y09,Y871/
Мушки	3	-	-	-	3	1	2	…	Males
Женски	2	2	-	2	-	-	-	…	Females
Економска активност и пол									**Economic activity and sex**
Економски активни	40	30	15	15	10	6	4	…	Economically active
Мушки	25	17	11	6	8	4	4	…	Males
Женски	15	13	4	9	2	2	-	…	Females
Економски активни – обављају занимање	22	14	8	6	8	4	4		Economically active performing an occupation
Мушки	12	6	4	2	6	2	4	…	Males
Женски	10	8	4	4	2	2	-	…	Females
Руководиоци (директори), функционери и законодавци	1	1	1	-	-	-	-	…	Managers
Мушки	1	1	1	-	-	-	-	…	Males
Женски	-	-	-	-	-	-	-	…	Females
Стручњаци и уметници	-	-	-	-	-	-	-	…	Professionals and artists
Мушки	-	-	-	-	-	-	-	…	Males
Женски	-	-	-	-	-	-	-	…	Females
Инжењери, стручни сарадници и техничари	2	2	2	-	-	-	-	…	Technicians and associate professionals
Мушки	-	-	-	-	-	-	-	…	Males
Женски	2	2	2	-	-	-	-	…	Females
Административни службеници	-	-	-	-	-	-	-	…	Clerical support workers
Мушки	-	-	-	-	-	-	-	…	Males
Женски	-	-	-	-	-	-	-	…	Females
Услужна и трговачка занимања	5	4	4	-	1	1	-	…	Service and sales workers
Мушки	3	3	3	-	-	-	-	…	Males
Женски	2	1	1	-	1	1	-	…	Females
Пољопривредници, шумари, рибари и сродни	2	1	-	1	1	-	1	…	Skilled agricultural, forestry and fishery workers
Мушки	2	1	-	1	1	-	1	…	Males
Женски	-	-	-	-	-	-	-	…	Females
Занатлије и сродни	1	-	-	-	1	1	-	…	Craft and related trades workers
Мушки	-	-	-	-	-	-	-	…	Males
Женски	1	-	-	-	1	1	-	…	Females

4.12. Основни подаци о умрлима услед убиства, 2019. (наставак)
Basic data on deaths caused by homicides, 2019 (continued)

		Република Србија / *Republic of Serbia*								
		укупно *Total*	Србија – север / *Srbija – sever*			Србија – југ / *Srbija – jug*				
			свега *All*	Београдски регион *Beogradski region*	Регион Војводине *Region Vojvodine*	свега *All*	Регион Шумадије и Западне Србије *Region Šumadije i Zapadne Srbije*	Регион Јужне и Источне Србије *Region Južne i Istočne Srbije*	Регион Косово и Метохија *Region Kosovo i Metohija*	
Руковаоци машинама и постројењима, монтери и возачи		1	-	-	-	1	1	-	...	Plant and machine operators and assemblers
	Мушки	1	-	-	-	1	1	-	...	Males
	Женски	-	-	-	-	-	-	-	...	Females
Једноставна занимања		4	4	1	3	-	-	-	...	Elementary occupations
	Мушки	-	-	-	-	-	-	-	...	Males
	Женски	4	4	1	3	-	-	-	...	Females
Остала и непознато		6	2	-	2	4	1	3	...	Other and unknown
	Мушки	5	1	-	1	4	1	3	...	Males
	Женски	1	1	-	1	-	-	-	...	Females
Незапослени		18	16	7	9	2	2	-	...	Unemployed
	Мушки	13	11	7	4	2	2	-	...	Males
	Женски	5	5	-	5	-	-	-	...	Females
Економски неактивни		46	19	3	16	27	16	11	...	Economically inactive
	Мушки	31	14	2	12	17	10	7	...	Males
	Женски	15	5	1	4	10	6	4	...	Females
Деца млађа од 15 година		1	-	-	-	1	-	1	...	Children less than 15 years old
	Мушки	1	-	-	-	1	-	1	...	Males
	Женски	-	-	-	-	-	-	-	...	Females
Пензионери		19	7	2	5	12	8	4	...	Pensioners
	Мушки	11	5	1	4	6	4	2	...	Males
	Женски	8	2	1	1	6	4	2	...	Females
Лица са приходима од имовине		-	-	-	-	-	-	-	...	Persons with income from property
	Мушки	-	-	-	-	-	-	-	...	Males
	Женски	-	-	-	-	-	-	-	...	Females
Ученици / студенти (15 и више година)		6	3	-	3	3	2	1	...	Pupils or students (aged 15 and over)
	Мушки	5	3	-	3	2	2	-	...	Males
	Женски	1	-	-	-	1	-	1	...	Females
Лица која обављају само кућне послове у свом домаћинству		6	2	-	2	4	1	3	...	Homemakers
	Мушки	2	-	-	-	2	-	2	...	Males
	Женски	4	2	-	2	2	1	1	...	Females
Остало		14	7	1	6	7	5	2	...	
	Мушки	12	6	1	5	6	4	2	...	Males Other
	Женски	2	1	-	1	1	1	-	...	Females
Брачни статус										**Marital status**
Неожењен		27	15	6	9	12	9	3	...	Single, males
Неудата		6	4	1	3	2	1	1	...	Single, females
Ожењен		18	11	5	6	7	2	5	...	Married, males
Удата		14	9	3	6	5	5	-	...	Married, females
Удовац		4	2	-	2	2	1	1	...	Widower
Удовица		4	2	1	1	2	-	2	...	Widow
Разведен		7	3	2	1	4	2	2	...	Divorced, males
Разведена		6	3	-	3	3	2	1	...	Divorced, females
Непознат		-	-	-	-	-	-	-	...	Unknown, males
Непозната		-	-	-	-	-	-	-	...	Unknown, females

4.13. Умрли услед убиства према спољашњем узроку смрти, полу и старости, 2019.
Deaths caused by homicides, by external causes of deaths, sex and age group, 2019

Спољашњи узрок смрти и пол *External causes of death and sex*		Укупно *Total*	Старост / *Age*								
			0–4 г.	5–14	15–24	25–34	35–44	45–54	55–64	65 и више г. *65 and over*	непознато *Unknown*
		РЕПУБЛИКА СРБИЈА / *REPUBLIC OF SERBIA*									
Укупно / *Total* /X85-Y09,Y871/		**86**	**1**	**-**	**10**	**10**	**16**	**13**	**23**	**13**	**-**
	Мушки/*Males*	**56**	**1**	**-**	**8**	**7**	**12**	**6**	**14**	**8**	**-**
	Женски/*Females*	**30**	**-**	**-**	**2**	**3**	**4**	**7**	**9**	**5**	**-**
Вешање, дављење и угушивање / *Assault by hanging, strangulation and suffocation* /X91/		6	1	-	-	1	2	1	-	1	-
	Мушки/*Males*	3	1	-	-	-	1	1	-	-	-
	Женски/*Females*	3	-	-	-	1	1	-	-	1	-
Дављење и потапање / Assault by drowning and submersion /X92/		1	-	-	-	-	1	-	-	-	-
	Мушки/*Males*	1	-	-	-	-	1	-	-	-	-
	Женски/*Females*	-	-	-	-	-	-	-	-	-	-
Ватрено оружје и експлозив / *Assault by firearms and explosive material* /X93-X96/		31	-	-	3	7	9	4	4	4	-
	Мушки/*Males*	23	-	-	2	6	7	2	3	3	-
	Женски/*Females*	8	-	-	1	1	2	2	1	1	-
Дим, ватра, пламен, пара / *Assault by smoke, fire, flame, steam* /X97-X98/		1	-	-	-	-	-	1	-	-	-
	Мушки/*Males*	-	-	-	-	-	-	-	-	-	-
	Женски/*Females*	1	-	-	-	-	-	1	-	-	-
Оштри и тупи предмети *Assault by sharp and blunt objects* /X99-Y00/		32	-	-	5	1	4	6	12	4	-
	Мушки/*Males*	19	-	-	4	-	3	3	6	3	-
	Женски/*Females*	13	-	-	1	1	1	3	6	1	-
Удар моторног возила / Assault by crashing of a motor vehicle /Y03/		1	-	-	-	-	-	-	-	1	-
	Мушки/*Males*	1	-	-	-	-	-	-	-	1	-
	Женски/*Females*	-	-	-	-	-	-	-	-	-	-
Примена телесне снаге *Assault by bodily force* /Y04/		9	-	-	2	-	-	-	5	2	-
	Мушки/*Males*	6	-	-	2	-	-	-	4	-	-
	Женски/*Females*	3	-	-	-	-	-	-	1	2	-
Други и неозначени поступци / *Assault by other and unspecified means* /Y07-Y09,Y871/		5	-	-	-	1	-	1	2	1	-
	Мушки/*Males*	3	-	-	-	1	-	-	1	1	-
	Женски/*Females*	2	-	-	-	-	-	1	1	-	-
		СРБИЈА – СЕВЕР / *SRBIJA – SEVER*									
СВЕГА / *ALL*		49	-	-	5	6	10	6	17	5	-
	Мушки/*Males*	31	-	-	5	3	7	2	10	4	-
	Женски/*Females*	18	-	-	-	3	3	4	7	1	-
Вешање, дављење и угушивање / *Assault by hanging, strangulation and suffocation* /X91/		4	-	-	-	1	2	1	-	-	-
	Мушки/*Males*	2	-	-	-	-	1	1	-	-	-
	Женски/*Females*	2	-	-	-	1	1	-	-	-	-
Дављење и потапање / Assault by drowning and submersion /X92/		1	-	-	-	-	1	-	-	-	-
	Мушки/*Males*	1	-	-	-	-	1	-	-	-	-
	Женски/*Females*	-	-	-	-	-	-	-	-	-	-
Ватрено оружје и експлозив / *Assault by firearms and explosive material* /X93-X96/		15	-	-	1	4	5	1	3	1	-
	Мушки/*Males*	11	-	-	1	3	4	-	2	1	-
	Женски/*Females*	4	-	-	-	1	1	1	1	-	-
Дим, ватра, пламен, пара / *Assault by smoke, fire, flame, steam* /X97-X98/		1	-	-	-	-	-	1	-	-	-
	Мушки/*Males*	-	-	-	-	-	-	-	-	-	-
	Женски/*Females*	1	-	-	-	-	-	1	-	-	-
Оштри и тупи предмети *Assault by sharp and blunt objects* /X99-Y00/		21	-	-	3	1	2	2	10	3	-
	Мушки/*Males*	13	-	-	3	-	1	1	5	3	-
	Женски/*Females*	8	-	-	-	1	1	1	5	-	-
Примена телесне снаге *Assault by bodily force* /Y04/		5	-	-	1	-	-	-	3	1	-
	Мушки/*Males*	4	-	-	1	-	-	-	3	-	-
	Женски/*Females*	1	-	-	-	-	-	-	-	1	-
Други и неозначени поступци / *Assault by other and unspecified means* /Y07-Y09,Y871/		2	-	-	-	-	-	1	1	-	-
	Мушки/*Males*	-	-	-	-	-	-	-	-	-	-
	Женски/*Females*	2	-	-	-	-	-	1	1	-	-

4.13. Умрли услед убиства према спољашњем узроку смрти, полу и старости, 2019. (наставак)
Deaths caused by homicides, by external causes of deaths, sex and age group, 2019 (continued)

Спољашњи узрок смрти и пол *External causes of death and sex*		Укупно *Total*	Старост / *Age*								
			0–4 г.	5–14	15–24	25–34	35–44	45–54	55–64	65 и више г. *65 and over*	непознато *Unknown*
		Београдски регион / *Beogradski region*									
Свега / *All*		**18**	**-**	**-**	**1**	**3**	**7**	**2**	**4**	**1**	**-**
	Мушки/*Males*	**13**	**-**	**-**	**1**	**2**	**7**	**-**	**3**	**-**	**-**
	Женски/*Females*	**5**	**-**	**-**	**-**	**1**	**-**	**2**	**1**	**1**	**-**
Вешање, дављење и угушивање / *Assault by hanging, strangulation and suffocation* /X91/		1	-	-	-	-	1	-	-	-	-
	Мушки/*Males*	1	-	-	-	-	1	-	-	-	-
	Женски/*Females*	-	-	-	-	-	-	-	-	-	-
Дављење и потапање / Assault by drowning and submersion /X92/		1	-	-	-	-	1	-	-	-	-
	Мушки/*Males*	1	-	-	-	-	1	-	-	-	-
	Женски/*Females*	-	-	-	-	-	-	-	-	-	-
Ватрено оружје и експлозив / *Assault by firearms and explosive material* /X93-X96/		9	-	-	-	3	4	1	1	-	-
	Мушки/*Males*	7	-	-	-	2	4	-	1	-	-
	Женски/*Females*	2	-	-	-	1	-	1	-	-	-
Оштри и тупи предмети *Assault by sharp and blunt objects* /X99-Y00/		5	-	-	1	-	1	1	2	-	-
	Мушки/*Males*	3	-	-	1	-	1	-	1	-	-
	Женски/*Females*	2	-	-	-	-	-	1	1	-	-
Примена телесне снаге *Assault by bodily force* /Y04/		2	-	-	-	-	-	-	1	1	-
	Мушки/*Males*	1	-	-	-	-	-	-	1	-	-
	Женски/*Females*	1	-	-	-	-	-	-	-	1	-
		Регион Војводине / *Region Vojvodine*									
Свега / *All*		**31**	**-**	**-**	**4**	**3**	**3**	**4**	**13**	**4**	**-**
	Мушки/*Males*	**18**	**-**	**-**	**4**	**1**	**-**	**2**	**7**	**4**	**-**
	Женски/*Females*	**13**	**-**	**-**	**-**	**2**	**3**	**2**	**6**	**-**	**-**
Вешање, дављење и угушивање / *Assault by hanging, strangulation and suffocation* /X91/		3	-	-	-	1	1	1	-	-	-
	Мушки/*Males*	1	-	-	-	-	-	1	-	-	-
	Женски/*Females*	2	-	-	-	1	1	-	-	-	-
Ватрено оружје и експлозив / *Assault by firearms and explosive material* /X93-X96/		6	-	-	1	1	1	-	2	1	-
	Мушки/*Males*	4	-	-	1	1	-	-	1	1	-
	Женски/*Females*	2	-	-	-	-	1	-	1	-	-
Дим, ватра, пламен, пара / *Assault by smoke, fire, flame, steam* /X97-X98/		1	-	-	-	-	-	1	-	-	-
	Мушки/*Males*	-	-	-	-	-	-	-	-	-	-
	Женски/*Females*	1	-	-	-	-	-	1	-	-	-
Оштри и тупи предмети *Assault by sharp and blunt objects* /X99-Y00/		16	-	-	2	1	1	1	8	3	-
	Мушки/*Males*	10	-	-	2	-	-	1	4	3	-
	Женски/*Females*	6	-	-	-	1	1	-	4	-	-
Примена телесне снаге *Assault by bodily force* /Y04/		3	-	-	1	-	-	-	2	-	-
	Мушки/*Males*	3	-	-	1	-	-	-	2	-	-
	Женски/*Females*	-	-	-	-	-	-	-	-	-	-
Други и неозначени поступци / *Assault by other and unspecified means* /Y07-Y09,Y871/		2	-	-	-	-	-	1	1	-	-
	Мушки/*Males*	-	-	-	-	-	-	-	-	-	-
	Женски/*Females*	2	-	-	-	-	-	1	1	-	-
		СРБИЈА – ЈУГ / *SRBIJA – JUG*									
СВЕГА / *ALL*		37	1	-	5	4	6	7	6	8	-
	Мушки/*Males*	25	1	-	3	4	5	4	4	4	-
	Женски/*Females*	12	-	-	2	-	1	3	2	4	-
Вешање, дављење и угушивање / *Assault by hanging, strangulation and suffocation* /X91/		2	1	-	-	-	-	-	-	1	-
	Мушки/*Males*	1	1	-	-	-	-	-	-	-	-
	Женски/*Females*	1	-	-	-	-	-	-	-	1	-
Ватрено оружје и експлозив / *Assault by firearms and explosive material* /X93-X96/		16	-	-	2	3	4	3	1	3	-
	Мушки/*Males*	12	-	-	1	3	3	2	1	2	-
	Женски/*Females*	4	-	-	1	-	1	1	-	1	-
Оштри и тупи предмети *Assault by sharp and blunt objects* /X99-Y00/		11	-	-	2	-	2	4	2	1	-
	Мушки/*Males*	6	-	-	1	-	2	2	1	-	-
	Женски/*Females*	5	-	-	1	-	-	2	1	1	-

4.13. Умрли услед убиства према спољашњем узроку смрти, полу и старости, 2019. (наставак)
Deaths caused by homicides, by external causes of deaths, sex and age group, 2019 (continued)

Спољашњи узрок смрти и пол *External causes of death and sex*		Укупно *Total*	Старост / *Age*								
			0–4 г.	5–14	15–24	25–34	35–44	45–54	55–64	65 и више г. *65 and over*	непознато *Unknown*
Удар моторног возила / Assault by crashing of a motor vehicle /Y03/		1	-	-	-	-	-	-	-	1	-
	Мушки/*Males*	1	-	-	-	-	-	-	-	1	-
	Женски/*Females*	-	-	-	-	-	-	-	-	-	-
Примена телесне снаге *Assault by bodily force* /Y04/		4	-	-	1	-	-	-	2	1	-
	Мушки/*Males*	2	-	-	1	-	-	-	1	-	-
	Женски/*Females*	2	-	-	-	-	-	-	1	1	-
Други и неозначени поступци / *Assault by other and unspecified means* /Y07-Y09,Y871/		3	-	-	-	1	-	-	1	1	-
	Мушки/*Males*	3	-	-	-	1	-	-	1	1	-
	Женски/*Females*	-	-	-	-	-	-	-	-	-	-
		Регион Шумадије и Западне Србије / *Region Šumadije i Zapadne Srbije*									
Свега / *All*		**22**	**-**	**-**	**4**	**3**	**4**	**4**	**4**	**3**	**-**
	Мушки/*Males*	**14**	**-**	**-**	**3**	**3**	**3**	**1**	**2**	**2**	**-**
	Женски/*Females*	**8**	**-**	**-**	**1**	**-**	**1**	**3**	**2**	**1**	**-**
Ватрено оружје и експлозив / *Assault by firearms and explosive material* /X93-X96/		8	-	-	1	2	2	2	-	1	-
	Мушки/*Males*	6	-	-	1	2	1	1	-	1	-
	Женски/*Females*	2	-	-	-	-	1	1	-	-	-
Оштри и тупи предмети *Assault by sharp and blunt objects* /X99-Y00/		8	-	-	2	-	2	2	2	-	-
	Мушки/*Males*	4	-	-	1	-	2	-	1	-	-
	Женски/*Females*	4	-	-	1	-	-	2	1	-	-
Удар моторног возила / Assault by crashing of a motor vehicle /Y03/		1	-	-	-	-	-	-	-	1	-
	Мушки/*Males*	1	-	-	-	-	-	-	-	1	-
	Женски/*Females*	-	-	-	-	-	-	-	-	-	-
Примена телесне снаге *Assault by bodily force* /Y04/		4	-	-	1	-	-	-	2	1	-
	Мушки/*Males*	2	-	-	1	-	-	-	1	-	-
	Женски/*Females*	2	-	-	-	-	-	-	1	1	-
Други и неозначени поступци / *Assault by other and unspecified means* /Y07-Y09,Y871/		1	-	-	-	1	-	-	-	-	-
	Мушки/*Males*	1	-	-	-	1	-	-	-	-	-
	Женски/*Females*	-	-	-	-	-	-	-	-	-	-
		Регион Јужне и Источне Србије / *Region Južne i Istočne Srbije*									
Свега / *All*		**15**	**1**	**-**	**1**	**1**	**2**	**3**	**2**	**5**	**-**
	Мушки/*Males*	**11**	**1**	**-**	**-**	**1**	**2**	**3**	**2**	**2**	**-**
	Женски/*Females*	**4**	**-**	**-**	**1**	**-**	**-**	**-**	**-**	**3**	**-**
Вешање, дављење и угушивање / *Assault by hanging, strangulation and suffocation* /X91/		2	1	-	-	-	-	-	-	1	-
	Мушки/*Males*	1	1	-	-	-	-	-	-	-	-
	Женски/*Females*	1	-	-	-	-	-	-	-	1	-
Ватрено оружје и експлозив / *Assault by firearms and explosive material* /X93-X96/		8	-	-	1	1	2	1	1	2	-
	Мушки/*Males*	6	-	-	-	1	2	1	1	1	-
	Женски/*Females*	2	-	-	1	-	-	-	-	1	-
Оштри и тупи предмети *Assault by sharp and blunt objects* /X99-Y00/		3	-	-	-	-	-	2	-	1	-
	Мушки/*Males*	2	-	-	-	-	-	2	-	-	-
	Женски/*Females*	1	-	-	-	-	-	-	-	1	-
Други и неозначени поступци / *Assault by other and unspecified means* /Y07-Y09,Y871/		2	-	-	-	-	-	-	1	1	-
	Мушки/*Males*	2	-	-	-	-	-	-	1	1	-
	Женски/*Females*	-	-	-	-	-	-	-	-	-	-
		Регион Косово и Метохија / *Region Kosovo i Metohija*									
Свега / *All*		...	...	...	...	...	...	...	...	...	...

Закључени бракови
Marriages

5

5.1. Закључени бракови према групама старости младожење и невесте, 2019.
Marriages, by age group of groom and bride, 2019 284

5.2. Закључени бракови према националној припадности младожење и невесте, 2019.
Marriages, by national affiliation of groom and bride, 2019 286

5.3. Закључени бракови према економској активности и занимању младожење и невесте, 2019.
Marriages, by economic activity and occupation of groom and bride, 2019 290

5.4. Закључени бракови према највишој завршеној школи младожење и невесте, 2019.
Marriages, by highest educational attainment of groom and bride, 2019 298

5.5. Закључени бракови према браку по реду и ранијем брачном статусу младожење и невесте, Република Србија, 2019.
Marriages, by order of marriage and previous marital status of groom and bride, Republic of Serbia, 2019 299

5.1. **Закључени бракови према групама старости младожење и невесте, 2019.**
Marriages, by age group of groom and bride, 2019

Старост невесте	Укупно *Total*	Старост младожење / *Age of groom*														*Age of bride*
		16–19 г.	20–24	25–29	30–34	35–39	40–44	45–49	50–54	55–59	60–64	65–69	70–74	75 и више г. *75 and over*	непо-знато *Unknown*	
	РЕПУБЛИКА СРБИЈА / *REPUBLIC OF SERBIA*															
Укупно	35570	198	3588	10131	9378	4843	2586	1525	975	756	500	378	202	225	285	Total
16-19	1205	122	582	363	94	20	9	3	2	-	-	2	-	-	8	16–19
20-24	7158	57	2138	3232	1327	270	74	19	7	6	3	-	1	-	24	20–24
25-29	11263	10	664	5202	3878	1069	266	68	16	14	4	2	2	4	64	25–29
30-34	7170	1	109	1067	3233	1854	576	168	59	22	7	3	1	1	69	30–34
35-39	3383	1	38	162	625	1188	808	328	110	47	14	11	1	2	48	35–39
40-44	1900	1	10	26	117	314	575	454	209	100	38	17	11	8	20	40–44
45-49	1243	1	5	6	29	55	182	349	277	179	77	44	14	16	9	45–49
50-54	839	-	4	3	8	18	40	84	198	215	120	82	26	30	11	50–54
55-59	523	-	1	1	5	4	6	20	58	124	125	98	42	35	4	55–59
60-64	279	-	-	2	-	1	1	6	14	29	84	64	44	34	-	60–64
65-69	180	-	-	-	-	1	2	1	5	11	21	48	41	49	1	65–69
70-74	55	-	-	-	1	-	1	1	-	1	1	4	13	33	-	70–74
75 и више	22	-	1	-	1	-	-	-	2	1	-	2	3	12	-	75 and over
Непознато	350	5	36	67	60	49	46	24	18	7	6	1	3	1	27	Unknown
	СРБИЈА – СЕВЕР / *SRBIJA – SEVER*															
Свега	18781	74	1517	5002	5247	2845	1468	772	532	408	289	200	107	141	179	ALL
16-19	421	48	219	112	23	10	1	-	2	-	-	2	-	-	4	16–19
20-24	3047	19	880	1366	578	134	37	10	4	3	1	-	-	-	15	20–24
25-29	6125	3	315	2781	2162	600	170	28	12	9	3	1	1	2	38	25–29
30-34	4272	-	53	594	1991	1110	335	90	32	8	4	3	-	1	51	30–34
35-39	1983	-	24	91	380	725	456	161	66	30	10	5	1	2	32	35–39
40-44	1053	1	5	18	61	190	320	235	114	54	22	10	8	3	12	40–44
45-49	648	1	3	2	9	33	98	177	141	93	49	21	7	10	4	45–49
50-54	444	-	2	2	5	10	20	43	106	115	64	46	11	13	7	50–54
55-59	285	-	-	1	3	3	3	13	34	63	69	49	22	22	3	55–59
60-64	153	-	-	2	-	1	-	2	6	18	47	29	24	24	-	60–64
65-69	107	-	-	-	-	-	2	1	4	9	14	28	20	28	1	65–69
70-74	41	-	-	-	-	-	-	-	-	1	1	4	10	25	-	70–74
75 и више	14	-	-	-	-	-	-	-	1	-	-	1	2	10	-	75 and over
Непознато	188	2	16	33	35	29	26	12	10	5	5	1	1	1	12	Unknown
	Београдски регион / *Beogradski region*															
Свега	9055	27	516	2303	2750	1528	722	367	240	167	133	101	56	72	73	All
16-19	118	16	58	30	6	3	-	-	2	-	-	1	-	-	2	16–19
20-24	1093	6	291	517	203	49	15	3	-	2	1	-	-	-	6	20–24
25-29	3041	2	123	1384	1107	304	86	9	6	6	1	-	1	1	11	25–29
30-34	2393	-	16	309	1184	618	174	49	14	2	2	1	-	1	23	30–34
35-39	1046	-	12	31	200	427	219	85	34	15	4	2	1	-	16	35–39
40-44	501	-	3	8	27	96	152	114	46	21	14	7	5	1	7	40–44
45-49	294	1	-	1	4	9	46	81	69	36	24	11	4	7	1	45–49
50-54	211	-	1	2	2	3	11	16	49	47	36	31	4	6	3	50–54
55-59	118	-	-	1	1	-	2	4	14	25	25	23	12	11	-	55–59
60-64	66	-	-	1	-	1	-	1	-	8	23	9	10	13	-	60–64
65-69	43	-	-	-	-	-	-	-	1	3	1	14	12	11	1	65–69
70-74	21	-	-	-	-	-	-	-	-	-	-	2	6	13	-	70–74
75 и више	9	-	-	-	-	-	-	-	1	-	-	-	-	8	-	75 and over
Непознато	101	2	12	19	16	18	17	5	4	2	2	-	1	-	3	Unknown
	Регион Војводине / *Region Vojvodine*															
Свега	9726	47	1001	2699	2497	1317	746	405	292	241	156	99	51	69	106	All
16–19 г.	303	32	161	82	17	7	1	-	-	-	-	1	-	-	2	16–19
20–24	1954	13	589	849	375	85	22	7	4	1	-	-	-	-	9	20–24
25–29	3084	1	192	1397	1055	296	84	19	6	3	2	1	-	1	27	25–29
30–34	1879	-	37	285	807	492	161	41	18	6	2	2	-	-	28	30–34
35–39	937	-	12	60	180	298	237	76	32	15	6	3	-	2	16	35–39
40–44	552	1	2	10	34	94	168	121	68	33	8	3	3	2	5	40–44
45–49	354	-	3	1	5	24	52	96	72	57	25	10	3	3	3	45–49
50–54	233	-	1	-	3	7	9	27	57	68	28	15	7	7	4	50–54
55–59	167	-	-	-	2	3	1	9	20	38	44	26	10	11	3	55–59
60–64	87	-	-	1	-	-	-	1	6	10	24	20	14	11	-	60–64
65–69	64	-	-	-	-	-	2	1	3	6	13	14	8	17	-	65–69
70–74	20	-	-	-	-	-	-	-	-	1	1	2	4	12	-	70–74
75 и више г.	5	-	-	-	-	-	-	-	-	-	-	1	2	2	-	75 and over
Непознато	87	-	4	14	19	11	9	7	6	3	3	1	-	1	9	Unknown

5.1. **Закључени бракови према групама старости младожење и невесте, 2019.** (наставак)
Marriages, by age group of groom and bride, 2019 (continued)

Старост невесте	Укупно *Total*	Старост младожење / *Age of groom*														*Age of bride*
		16–19 г.	20–24	25–29	30–34	35–39	40–44	45–49	50–54	55–59	60–64	65–69	70–74	75 и више г. *75 and over*	непо-знато *Unknown*	
	СРБИЈА – ЈУГ / *SRBIJA – JUG*															
Свега	16789	124	2071	5129	4131	1998	1118	753	443	348	211	178	95	84	106	All
16–19 г.	784	74	363	251	71	10	8	3	-	-	-	-	-	-	4	16–19
20–24	4111	38	1258	1866	749	136	37	9	3	3	2	-	1	-	9	20–24
25–29	5138	7	349	2421	1716	469	96	40	4	5	1	1	1	2	26	25–29
30–34	2898	1	56	473	1242	744	241	78	27	14	3	-	1	-	18	30–34
35–39	1400	1	14	71	245	463	352	167	44	17	4	6	-	-	16	35–39
40–44	847	-	5	8	56	124	255	219	95	46	16	7	3	5	8	40–44
45–49	595	-	2	4	20	22	84	172	136	86	28	23	7	6	5	45–49
50–54	395	-	2	1	3	8	20	41	92	100	56	36	15	17	4	50–54
55–59	238	-	1	-	2	1	3	7	24	61	56	49	20	13	1	55–59
60–64	126	-	-	-	-	-	1	4	8	11	37	35	20	10	-	60–64
65–69	73	-	-	-	-	1	-	-	1	2	7	20	21	21	-	65–69
70–74	14	-	-	-	1	-	1	1	-	-	-	-	3	8	-	70–74
75 и више г.	8	-	1	-	1	-	-	-	1	1	-	1	1	2	-	75 and over
Непознато	162	3	20	34	25	20	20	12	8	2	1	-	2	-	15	Unknown
	Регион Шумадије и Западне Србије / *Region Šumadije i Zapadne Srbije*															
Свега	9695	72	1212	2980	2443	1115	653	443	242	181	107	99	49	42	57	All
16–19 г.	488	43	222	158	48	7	6	2	-	-	-	-	-	-	2	16–19
20–24	2399	20	721	1079	461	87	20	3	2	1	2	-	1	-	2	20–24
25–29	2981	6	204	1388	1014	262	56	27	3	5	1	-	-	-	15	25–29
30–34	1667	1	37	280	708	406	146	49	17	9	2	-	1	-	11	30–34
35–39	813	1	6	44	148	251	198	112	26	12	2	2	-	-	11	35–39
40–44	471	-	3	4	37	68	148	117	48	23	11	5	2	3	2	40–44
45–49	340	-	2	3	13	18	51	95	76	46	16	11	4	2	3	45–49
50–54	195	-	1	1	2	3	12	24	45	49	20	19	8	8	3	50–54
55–59	135	-	1	-	1	1	2	4	15	27	30	32	13	9	-	55–59
60–64	60	-	-	-	-	-	-	1	4	6	20	14	10	5	-	60–64
65–69	39	-	-	-	-	-	-	-	1	1	2	16	9	10	-	65–69
70–74	7	-	-	-	-	-	-	1	-	-	-	-	1	5	-	70–74
75 и више г.	2	-	1	-	-	-	-	-	1	-	-	-	-	-	-	75 and over
Непознато	98	1	14	23	11	12	14	8	4	2	1	-	-	-	8	Unknown
	Регион Јужне и Источне Србије / ***Region Južne i Istočne Srbije***															
Свега	7094	52	859	2149	1688	883	465	310	201	167	104	79	46	42	49	All
16–19 г.	296	31	141	93	23	3	2	1	-	-	-	-	-	-	2	16–19
20–24	1712	18	537	787	288	49	17	6	1	2	-	-	-	-	7	20–24
25–29	2157	1	145	1033	702	207	40	13	1	-	-	1	1	2	11	25–29
30–34	1231	-	19	193	534	338	95	29	10	5	1	-	-	-	7	30–34
35–39	587	-	8	27	97	212	154	55	18	5	2	4	-	-	5	35–39
40–44	376	-	2	4	19	56	107	102	47	23	5	2	1	2	6	40–44
45–49	255	-	-	1	7	4	33	77	60	40	12	12	3	4	2	45–49
50–54	200	-	1	-	1	5	8	17	47	51	36	17	7	9	1	50–54
55–59	103	-	-	-	1	-	1	3	9	34	26	17	7	4	1	55–59
60–64	66	-	-	-	-	-	1	3	4	5	17	21	10	5	-	60–64
65–69	34	-	-	-	-	1	-	-	-	1	5	4	12	11	-	65–69
70–74	7	-	-	-	1	-	1	-	-	-	-	-	2	3	-	70–74
75 и више г.	6	-	-	-	1	-	-	-	-	1	-	1	1	2	-	75 and over
Непознато	64	2	6	11	14	8	6	4	4	-	-	-	2	-	7	Unknown
	Регион Косово и Метохија / *Region Kosovo i Metohija*															
Свега	...	...	...	...	...	...	...	...	...	...	...	...	...	...	...	All

5.2. **Закључени бракови према националној припадности младожење и невесте, 2019.**

Национална припадност невесте	Укупно *Total*	Национална припадност младожење / *National affiliation of groom*								
		Срби *Serbs*	Црногорци *Montene-grins*	Југосло-вени *Yugoslavs*	Албанци *Albanians*	Бошњаци *Bosniaks*	Бугари *Bulgarians*	Власи *Vlachs*	Мађари *Hungarians*	Македонци *Macedo-nians*
	РЕПУБЛИКА СРБИЈА									
Укупно	35570	27612	129	22	522	1314	59	65	975	73
Српкиње	27353	25804	92	11	16	39	29	52	211	57
Црногорке	82	57	15	-	1	1	-	-	2	-
Југословенке	15	8	1	3	-	1	-	-	1	-
Албанке	524	33	-	-	476	3	-	1	1	-
Бошњакиње	1175	22	2	-	4	1109	4	1	5	1
Бугарке	95	23	-	-	1	49	19	-	-	-
Влахиње	71	52	2	-	1	1	-	2	3	-
Мађарице	1139	287	4	2	2	62	4	3	663	2
Македонке	74	55	2	-	1	-	1	-	3	8
Муслиманке	157	27	-	-	-	1	2	-	1	-
Ромкиње	536	62	-	-	3	9	-	-	9	2
Румунке	168	94	1	-	1	4	-	-	3	-
Русинке	54	30	1	-	1	-	-	-	5	-
Словакиње	168	73	2	1	-	2	-	-	5	1
Хрватице	215	107	-	3	1	8	-	1	14	1
Остало	441	321	2	1	4	16	-	1	19	1
Неизјашњене и неопредељене	291	61	1	1	-	1	-	-	15	-
Регионална припадност	14	12	-	-	1	-	-	-	-	-
Непознато	2998	484	4	-	9	8	-	4	15	-
	СРБИЈА – СЕВЕР									
Свега	18781	13746	89	20	24	28	14	38	962	45
Српкиње	13540	12489	57	10	6	3	9	29	203	30
Црногорке	67	43	15	-	1	-	-	-	2	-
Југословенке	12	6	1	3	-	-	-	-	1	-
Албанке	25	8	-	-	14	-	-	-	1	-
Бошњакиње	26	9	-	-	-	14	-	-	3	-
Бугарке	10	8	-	-	-	-	-	-	-	-
Влахиње	50	35	2	-	-	-	-	2	3	-
Мађарице	1046	264	4	1	1	9	4	2	660	2
Македонке	46	30	1	-	-	-	1	-	3	8
Муслиманке	35	17	-	-	-	-	-	-	1	-
Ромкиње	280	39	-	-	-	2	-	-	9	2
Румунке	126	59	1	-	-	-	-	-	3	-
Русинке	50	28	1	-	-	-	-	-	5	-
Словакиње	164	71	2	1	-	-	-	-	5	1
Хрватице	188	90	-	3	-	-	-	1	14	1
Остало	261	174	2	1	-	-	-	1	19	1
Неизјашњене и неопредељене	280	59	1	1	-	-	-	-	15	-
Регионална припадност	13	11	-	-	1	-	-	-	-	-
Непознато	2562	306	2	-	1	-	-	3	15	-
	Београдски регион									
Свега	9055	6956	14	5	2	12	6	14	7	8
Српкиње	6880	6566	11	5	2	2	6	13	6	8
Црногорке	12	12	-	-	-	-	-	-	-	-
Југословенке	-	-	-	-	-	-	-	-	-	-
Албанке	3	3	-	-	-	-	-	-	-	-
Бошњакиње	10	3	-	-	-	7	-	-	-	-
Бугарке	4	3	-	-	-	-	-	-	-	-
Влахиње	18	16	1	-	-	-	-	-	-	-
Мађарице	22	14	1	-	-	2	-	-	1	-
Македонке	9	9	-	-	-	-	-	-	-	-
Муслиманке	14	6	-	-	-	-	-	-	-	-
Ромкиње	64	5	-	-	-	1	-	-	-	-
Румунке	9	9	-	-	-	-	-	-	-	-
Русинке	3	2	-	-	-	-	-	-	-	-
Словакиње	7	6	-	-	-	-	-	-	-	-
Хрватице	8	6	-	-	-	-	-	-	-	-
Остало	90	73	-	-	-	-	-	-	-	-
Неизјашњене и неопредељене	13	7	-	-	-	-	-	-	-	-
Регионална припадност	10	10	-	-	-	-	-	-	-	-
Непознато	1879	206	1	-	-	-	-	1	-	-
	Регион Војводине									
Свега	9726	6790	75	15	22	16	8	24	955	37
Српкиње	6660	5923	46	5	4	1	3	16	197	22
Црногорке	55	31	15	-	1	-	-	-	2	-
Југословенке	12	6	1	3	-	-	-	-	1	-
Албанке	22	5	-	-	14	-	-	-	1	-
Бошњакиње	16	6	-	-	-	7	-	-	3	-
Бугарке	6	5	-	-	-	-	-	-	-	-
Влахиње	32	19	1	-	-	-	-	2	3	-
Мађарице	1024	250	3	1	1	7	4	2	659	2
Македонке	37	21	1	-	-	-	1	-	3	8
Муслиманке	21	11	-	-	-	-	-	-	1	-

Marriages, by national affiliation of groom and bride, 2019

Национална припадност младожење / *National affiliation of groom*										*National affiliation of bride*
Муслимани *Moslems*	Роми *Romanies*	Румуни *Romanians*	Русини *Ruthenians*	Словаци *Slovaks*	Хрвати *Croats*	остали *Other*	неизјашњени и неопредељени *Not declared and undefined*	регионална припадност *Regional affiliation*	непознато *Unknown*	
					REPUBLIC OF SERBIA					
157	526	133	35	143	242	392	255	14	2902	Total
20	44	64	17	57	125	248	47	10	410	Serbs
-	1	-	1	-	-	1	-	-	3	Montenegrins
-	-	-	-	-	-	1	-	-	-	Yugoslavs
1	1	-	-	1	-	5	-	-	2	Albanians
-	-	2	-	1	1	21	-	-	2	Bosniaks
-	1	-	-	-	-	1	-	-	1	Bulgarians
1	-	-	-	-	2	2	-	-	5	Vlachs
10	19	4	6	3	28	22	10	1	7	Hungarians
-	-	1	-	-	1	1	1	-	-	Macedonians
119	2	-	-	-	1	2	-	1	1	Moslems
1	438	1	-	-	3	8	-	-	-	Romanies
-	5	55	-	2	-	-	-	-	3	Romanians
-	1	-	7	3	-	4	-	-	2	Ruthenians
-	2	1	2	69	4	3	1	-	2	Slovaks
1	3	1	-	-	61	6	5	1	2	Croats
1	2	-	1	3	12	51	1	-	5	Other
-	2	-	-	2	2	4	152	-	50	Not declared and undefined
-	-	-	-	-	-	-	-	1	-	Regional affiliation
3	5	4	1	2	2	12	38	-	2407	Unknown
					SRBIJA – SEVER					
28	282	114	33	137	206	246	244	12	2513	ALL
10	28	47	15	52	92	148	44	8	260	Serbs
-	1	-	1	-	-	1	-	-	3	Montenegrins
-	-	-	-	-	-	1	-	-	-	Yugoslavs
1	-	-	-	1	-	-	-	-	-	Albanians
-	-	-	-	-	-	-	-	-	-	Bosniaks
-	-	-	-	-	-	1	-	-	1	Bulgarians
-	-	-	-	-	2	2	-	-	4	Vlachs
3	19	4	6	3	28	20	8	1	7	Hungarians
-	-	1	-	-	1	-	1	-	-	Macedonians
14	-	-	-	-	-	1	-	1	1	Moslems
-	221	1	-	-	2	4	-	-	-	Romanies
-	3	55	-	2	-	-	-	-	3	Romanians
-	1	-	7	3	-	3	-	-	2	Ruthenians
-	2	1	2	69	4	3	1	-	2	Slovaks
-	3	1	-	-	61	6	5	1	2	Croats
-	1	-	1	3	12	43	1	-	2	Other
+	2	-	-	2	2	4	146	-	48	Not declared and undefined
-	-	-	-	-	-	-	-	1	-	Regional affiliation
-	1	4	1	2	2	9	38	-	2178	Unknown
					Beogradski region					
10	66	4	1	4	14	73	7	8	1844	All
2	5	4	1	3	12	55	1	7	171	Serbs
-	-	-	-	-	-	-	-	-	-	Montenegrins
-	-	-	-	-	-	-	-	-	-	Yugoslavs
-	-	-	-	-	-	-	-	-	-	Albanians
-	-	-	-	-	-	-	-	-	-	Bosniaks
-	-	-	-	-	-	-	-	-	1	Bulgarians
-	-	-	-	-	-	1	-	-	-	Vlachs
2	-	-	-	-	1	-	-	-	1	Hungarians
-	-	-	-	-	-	-	-	-	-	Macedonians
6	-	-	-	-	-	1	-	1	-	Moslems
-	57	-	-	-	-	1	-	-	-	Romanies
-	-	-	-	-	-	-	-	-	-	Romanians
-	-	-	-	-	-	-	-	-	1	Ruthenians
-	-	-	-	1	-	-	-	-	-	Slovaks
-	2	-	-	-	-	-	-	-	-	Croats
-	1	-	-	-	-	14	-	-	2	Other
-	-	-	-	-	-	-	5	-	1	Not declared and undefined
-	-	-	-	-	-	-	-	-	-	Regional affiliation
-	1	-	-	-	1	1	1	-	1667	Unknown
					Region Vojvodine					
18	216	110	32	133	192	173	237	4	669	All
8	23	43	14	49	80	93	43	1	89	Serbs
-	1	-	1	-	-	1	-	-	3	Montenegrins
-	-	-	-	-	-	1	-	-	-	Yugoslavs
1	-	-	-	1	-	-	-	-	-	Albanians
-	-	-	-	-	-	-	-	-	-	Bosniaks
-	-	-	-	-	-	1	-	-	-	Bulgarians
-	-	-	-	-	2	1	-	-	4	Vlachs
1	19	4	6	3	27	20	8	1	6	Hungarians
-	-	1	-	-	1	-	1	-	-	Macedonians
8	-	-	-	-	-	-	-	-	1	Moslems

5.2. **Закључени бракови према националној припадности младожење и невесте, 2019.** (наставак)

Национална припадност невесте	Укупно *Total*	Национална припадност младожење / *National affiliation of groom*								
		Срби *Serbs*	Црногорци *Montene-grins*	Југосло-вени *Yugoslavs*	Албанци *Albanians*	Бошњаци *Bosniaks*	Бугари *Bulgarians*	Власи *Vlachs*	Мађари *Hungarians*	Македонци *Macedo-nians*
Ромкиње	216	34	-	-	-	1	-	-	9	2
Румунке	117	50	1	-	-	-	-	-	3	-
Русинке	47	26	1	-	-	-	-	-	5	-
Словакиње	157	65	2	1	-	-	-	-	5	1
Хрватице	180	84	-	3	-	-	-	1	14	1
Остало	171	101	2	1	-	-	-	1	19	1
Неизјашњене и неопредељене	267	52	1	1	-	-	-	-	15	-
Регионална припадност	3	1	-	-	1	-	-	-	-	-
Непознато	683	100	1	-	1	-	-	2	15	-
	СРБИЈА – ЈУГ									
СВЕГА	16789	13866	40	2	498	1286	45	27	13	28
Српкиње	13813	13315	35	1	10	36	20	23	8	27
Црногорке	15	14	-	-	-	1	-	-	-	-
Југословенке	3	2	-	-	-	1	-	-	-	-
Албанке	499	25	-	-	462	3	-	1	-	-
Бошњакиње	1149	13	2	-	4	1095	4	1	2	1
Бугарке	85	15	-	-	1	49	19	-	-	-
Влахиње	21	17	-	-	1	1	-	-	-	-
Мађарице	93	23	-	1	1	53	-	1	3	-
Македонке	28	25	1	-	1	-	-	-	-	-
Муслиманке	122	10	-	-	-	1	2	-	-	-
Ромкиње	256	23	-	-	3	7	-	-	-	-
Румунке	42	35	-	-	1	4	-	-	-	-
Русинке	4	2	-	-	1	-	-	-	-	-
Словакиње	4	2	-	-	-	2	-	-	-	-
Хрватице	27	17	-	-	1	8	-	-	-	-
Остало	180	147	-	-	4	16	-	-	-	-
Неизјашњене и неопредељене	11	2	-	-	-	1	-	-	-	-
Регионална припадност	1	1	-	-	-	-	-	-	-	-
Непознато	436	178	2	-	8	8	-	1	-	-
	Регион Шумадије и Западне Србије									
Свега	9695	7770	29	1	12	1281	17	7	9	10
Српкиње	7739	7488	26	-	1	33	10	6	4	9
Црногорке	12	11	-	-	-	1	-	-	-	-
Југословенке	1	-	-	-	-	1	-	-	-	-
Албанке	12	6	-	-	3	3	-	-	-	-
Бошњакиње	1143	9	2	-	4	1093	4	1	2	1
Бугарке	54	4	-	-	-	49	1	-	-	-
Влахиње	7	5	-	-	-	1	-	-	-	-
Мађарице	80	12	-	1	-	53	-	-	3	-
Македонке	9	8	1	-	-	-	-	-	-	-
Муслиманке	121	9	-	-	-	1	2	-	-	-
Ромкиње	83	10	-	-	2	7	-	-	-	-
Румунке	8	2	-	-	-	4	-	-	-	-
Русинке	-	-	-	-	-	-	-	-	-	-
Словакиње	3	1	-	-	-	2	-	-	-	-
Хрватице	24	15	-	-	-	8	-	-	-	-
Остало	109	84	-	-	1	16	-	-	-	-
Неизјашњене и неопредељене	10	2	-	-	-	1	-	-	-	-
Регионална припадност	1	1	-	-	-	-	-	-	-	-
Непознато	279	103	-	-	1	8	-	-	-	-
	Регион Јужне и Источне Србије									
Свега	7094	6096	11	1	486	5	28	20	4	18
Српкиње	6074	5827	9	1	9	3	10	17	4	18
Црногорке	3	3	-	-	-	-	-	-	-	-
Југословенке	2	2	-	-	-	-	-	-	-	-
Албанке	487	19	-	-	459	-	-	1	-	-
Бошњакиње	6	4	-	-	-	2	-	-	-	-
Бугарке	31	11	-	-	1	-	18	-	-	-
Влахиње	14	12	-	-	1	-	-	-	-	-
Мађарице	13	11	-	-	1	-	-	1	-	-
Македонке	19	17	-	-	1	-	-	-	-	-
Муслиманке	1	1	-	-	-	-	-	-	-	-
Ромкиње	173	13	-	-	1	-	-	-	-	-
Румунке	34	33	-	-	1	-	-	-	-	-
Русинке	4	2	-	-	1	-	-	-	-	-
Словакиње	1	1	-	-	-	-	-	-	-	-
Хрватице	3	2	-	-	1	-	-	-	-	-
Остало	71	63	-	-	3	-	-	-	-	-
Неизјашњене и неопредељене	1	-	-	-	-	-	-	-	-	-
Регионална припадност	-	-	-	-	-	-	-	-	-	-
Непознато	157	75	2	-	7	-	-	1	-	-
	Регион Косово и Метохија									
Свега	...	...	...	...	...	...	...	...	...	...

Национална припадност младожење / *National affiliation of groom*										*National affiliation of bride*
Муслимани *Moslems*	Роми *Romanies*	Румуни *Romanians*	Русини *Ruthenians*	Словаци *Slovaks*	Хрвати *Croats*	остали *Other*	неизјашњени и неопредељени *Not declared and undefined*	регионална припадност *Regional affiliation*	непознато *Unknown*	
-	164	1	-	-	2	3	-	-	-	Romanies
-	3	55	-	2	-	-	-	-	3	Romanians
-	1	-	7	3	-	3	-	-	1	Ruthenians
-	2	1	2	68	4	3	1	-	2	Slovaks
-	1	1	-	-	61	6	5	1	2	Croats
-	-	-	1	3	12	29	1	-	-	Other
-	2	-	-	2	2	4	141	-	47	Not declared and undefined
-	-	-	-	-	-	-	-	1	-	Regional affiliation
-	-	4	1	2	1	8	37	-	511	Unknown
					SRBIJA – JUG					
129	244	19	2	6	36	146	11	2	389	ALL
10	16	17	2	5	33	100	3	2	150	Serbs
-	-	-	-	-	-	-	-	-	-	Montenegrins
-	-	-	-	-	-	-	-	-	-	Yugoslavs
-	1	-	-	-	-	5	-	-	2	Albanians
-	-	2	-	1	1	21	-	-	2	Bosniaks
-	1	-	-	-	-	-	-	-	-	Bulgarians
1	-	-	-	-	-	-	-	-	1	Vlachs
7	-	-	-	-	-	2	2	-	-	Hungarians
-	-	-	-	-	-	1	-	-	-	Macedonians
105	2	-	-	-	1	1	-	-	-	Moslems
1	217	-	-	-	1	4	-	-	-	Romanies
-	2	-	-	-	-	-	-	-	-	Romanians
-	-	-	-	-	-	1	-	-	-	Ruthenians
-	-	-	-	-	-	-	-	-	-	Slovaks
1	-	-	-	-	-	-	-	-	-	Croats
1	1	-	-	-	-	8	-	-	3	Other
-	-	-	-	-	-	-	6	-	2	Not declared and undefined
-	-	-	-	-	-	-	-	-	-	Regional affiliation
3	4	-	-	-	-	3	-	-	229	Unknown
					Region Šumadije i Zapadne Srbije					
129	72	8	-	4	24	77	9	1	235	All
10	5	6	-	3	22	44	1	1	70	Serbs
-	-	-	-	-	-	-	-	-	-	Montenegrins
-	-	-	-	-	-	-	-	-	-	Yugoslavs
-	-	-	-	-	-	-	-	-	-	Albanians
-	-	2	-	1	1	21	-	-	2	Bosniaks
-	-	-	-	-	-	-	-	-	-	Bulgarians
1	-	-	-	-	-	-	-	-	-	Vlachs
7	-	-	-	-	-	2	2	-	-	Hungarians
-	-	-	-	-	-	-	-	-	-	Macedonians
105	2	-	-	-	1	1	-	-	-	Moslems
1	61	-	-	-	-	2	-	-	-	Romanies
-	2	-	-	-	-	-	-	-	-	Romanians
-	-	-	-	-	-	-	-	-	-	Ruthenians
-	-	-	-	-	-	-	-	-	-	Slovaks
1	-	-	-	-	-	-	-	-	-	Croats
1	1	-	-	-	-	6	-	-	-	Other
-	-	-	-	-	-	-	6	-	1	Not declared and undefined
-	-	-	-	-	-	-	-	-	-	Regional affiliation
3	1	-	-	-	-	1	-	-	162	Unknown
					Region Južne i Istočne Srbije					
-	172	11	2	2	12	69	2	1	154	All
-	11	11	2	2	11	56	2	1	80	Serbs
-	-	-	-	-	-	-	-	-	-	Montenegrins
-	-	-	-	-	-	-	-	-	-	Yugoslavs
-	1	-	-	-	-	5	-	-	2	Albanians
-	-	-	-	-	-	-	-	-	-	Bosniaks
-	1	-	-	-	-	-	-	-	-	Bulgarians
-	-	-	-	-	-	-	-	-	1	Vlachs
-	-	-	-	-	-	-	-	-	-	Hungarians
-	-	-	-	-	-	1	-	-	-	Macedonians
-	-	-	-	-	-	-	-	-	-	Moslems
-	156	-	-	-	1	2	-	-	-	Romanies
-	-	-	-	-	-	-	-	-	-	Romanians
-	-	-	-	-	-	1	-	-	-	Ruthenians
-	-	-	-	-	-	-	-	-	-	Slovaks
-	-	-	-	-	-	-	-	-	-	Croats
-	-	-	-	-	-	2	-	-	3	Other
-	-	-	-	-	-	-	-	-	1	Not declared and undefined
-	-	-	-	-	-	-	-	-	-	Regional affiliation
-	3	-	-	-	-	2	-	-	67	Unknown
					Region Kosovo i Metohija					
...	...	...	...	...	...	...	...	...	...	All

5.3. **Закључени бракови према економској активности и занимању младожење и невесте,** 2019.

Економска активност и занимање невесте	Укупно *Total*	Економска активност младожење / *Economical activity of groom*								
		економски активни / *Economically active*								
		свега *All*	обавља занимање / *Performing an occupation*							
			свега *All*	руководиоци (директори), функционери и законодавци *Managers*	стручњаци и уметници *Professionals and artists*	инжењери, стручни сарадници и техничари *Technicians and associate professionals*	административни службеници *Clerical support workers*	услужна и трговачка занимања *Service and sales workers*	пољопривредници, шумари, рибари и сродни *Skilled agricultural, forestry, fishery and related workers*	занатлије и сродни радници *Craft and related trades workers*
	РЕПУБЛИКА СРБИЈА									
Укупно	35570	31153	25381	894	5458	3509	958	2731	608	3693
Економски активне – свега	28234	27207	22219	815	5158	3227	876	2414	336	3078
Економски активне – обављају занимање	20022	19399	17923	660	4600	2696	722	1888	219	2347
Руководиоци (директори), функционери и законодавци	295	289	263	80	51	41	10	24	3	24
Стручњаци и уметници	6680	6536	6187	209	3394	888	191	353	26	407
Инжењери, стручни сарадници и техничари	3610	3489	3211	117	486	868	159	363	33	540
Административни службеници	1147	1106	1003	61	169	176	116	123	10	138
Услужна и трговачка занимања	4187	4027	3671	123	267	478	145	782	59	756
Пољопривредници, шумари, рибари и сродни	75	73	72	2	2	4	1	2	42	9
Занатлије и сродни радници	629	604	544	13	31	62	25	59	9	175
Руковаоци машинама и постројењима, монтери и возачи	352	339	300	5	6	27	17	28	10	73
Једноставна занимања	1231	1170	1043	33	87	80	43	82	9	132
Остала и непознато	1816	1766	1629	17	107	72	15	72	18	93
Незапослене	8212	7808	4296	155	558	531	154	526	117	731
Економски неактивне – свега	7336	3946	3162	79	300	282	82	317	272	615
Пензионерке	400	87	63	-	10	8	3	7	4	11
Лица са приходима од имовине	147	54	49	1	14	5	2	4	-	4
Ученице/студенткиње	1058	885	772	33	177	121	32	106	14	105
Лица која обављају само кућне послове у свом домаћинству	3212	2397	1930	35	52	110	36	163	252	444
Остало	2519	523	348	10	47	38	9	37	2	51
	СРБИЈА – СЕВЕР									
СВЕГА	18781	17138	14875	587	3962	2226	597	1481	239	2027
Економски активне – свега	16013	15464	13399	543	3780	2071	551	1338	169	1731
Економски активне – обављају занимање	12602	12226	11471	465	3445	1799	474	1123	127	1392
Руководиоци (директори), функционери и законодавци	222	218	203	66	41	34	5	15	3	19
Стручњаци и уметници	4819	4720	4512	153	2633	645	139	235	20	253
Инжењери, стручни сарадници и техничари	2234	2165	2015	78	320	577	95	211	27	334
Административни службеници	725	701	638	39	117	105	69	76	6	94
Услужна и трговачка занимања	2460	2360	2190	77	188	303	101	454	36	448
Пољопривредници, шумари, рибари и сродни	32	31	30	1	1	3	1	2	11	8
Занатлије и сродни радници	313	297	268	8	18	36	12	39	6	76
Руковаоци машинама и постројењима, монтери и возачи	195	186	174	3	1	17	11	16	9	46
Једноставна занимања	736	701	634	31	68	50	32	52	7	80
Остала и непознато	866	847	807	9	58	29	9	23	2	34
Незапослене	3411	3238	1928	78	335	272	77	215	42	339
Економски неактивне – свега	2768	1674	1476	44	182	155	46	143	70	296
Пензионерке	238	51	37	-	5	4	1	4	3	8
Лица са приходима од имовине	91	33	31	1	12	2	1	4	-	4
Ученице/студенткиње	537	466	431	24	117	81	17	52	10	46
Лица која обављају само кућне послове у свом домаћинству	1247	985	858	13	28	53	22	74	57	217
Остало	655	139	119	6	20	15	5	9	-	21

Marriages, by economic activity and occupation of groom and bride, 2019

Економска активност младожење / *Economical activity of groom*										*Economical activity and occupation of bride*
економски активни / *Economically active*				економски неактивни / *Economically inactive*						
обавља занимање *Performing an occupation*										
руковаоци машинама и постројењима, монтери и возачи *Plant and machine operators and assemblers*	једноставна занимања *elementary occupations*	остала и непознато *Other and unknown*	незапослени *Unemployed*	свега *All*	пензионери *Pensioners*	лица са приходима од имовине *Persons with income from property*	ученици / студенти *Pupils / students*	лица која обављају само кућне послове у свом домаћинству *Homemakers*	остало *Other*	
				REPUBLIC OF SERBIA						
2565	2149	2816	5772	4417	952	274	259	246	2686	Total
2178	1676	2461	4988	1027	359	82	120	57	409	Economically active - all
1674	1184	1933	1476	623	238	50	88	44	203	Economically active - performing an occupation
9	17	4	26	6	2	-	2	-	2	Managers
237	195	287	349	144	33	18	30	4	59	Professionals and artists
333	163	149	278	121	45	8	20	12	36	Technicians and associate professionals
104	60	46	103	41	20	2	4	1	14	Clerical support workers
615	232	214	356	160	72	15	13	11	49	Service and sales workers
4	1	5	1	2	1	1	-	-	-	Skilled agricultural, forestry and fishery workers
95	35	40	60	25	10	2	3	5	5	Craft and related trades workers
110	17	7	39	13	7	1	2	1	2	Plant and machine operators and assemblers
122	410	45	127	61	29	1	8	4	19	Elementary occupations
45	54	1136	137	50	19	2	6	6	17	Other and unknown
504	492	528	3512	404	121	32	32	13	206	Unemployed
387	473	355	784	3390	593	192	139	189	2277	Economically inactive - all
6	9	5	24	313	302	-	-	5	6	Pensioners
8	5	6	5	93	3	81	2	1	6	Persons with income from property
71	43	70	113	173	1	8	123	4	37	Pupils / students
262	373	203	467	815	257	81	6	162	309	*Homemakers*
40	43	71	175	1996	30	22	8	17	1919	Other
				SRBIJA - SEVER						
1455	1146	1155	2263	1643	523	160	122	79	759	ALL
1252	914	1050	2065	549	219	66	59	36	169	Economically active - all
1014	710	922	755	376	151	45	47	31	102	Economically active - performing an occupation
5	14	1	15	4	2	-	1	-	1	Managers
159	143	132	208	99	21	18	16	2	42	Professionals and artists
206	111	56	150	69	27	6	11	10	15	Technicians and associate professionals
73	37	22	63	24	15	-	1	1	7	Clerical support workers
372	140	71	170	100	46	14	9	8	23	Service and sales workers
2	-	1	1	1	-	1	-	-	-	Skilled agricultural, forestry and fishery workers
47	16	10	29	16	8	2	1	3	2	Craft and related trades workers
58	8	5	12	9	5	1	1	1	1	Plant and machine operators and assemblers
81	221	12	67	35	19	1	5	3	7	Elementary occupations
11	20	612	40	19	8	2	2	3	4	Other and unknown
238	204	128	1310	173	68	21	12	5	67	Unemployed
203	232	105	198	1094	304	94	63	43	590	Economically inactive - all
3	8	1	14	187	179	-	-	3	5	Pensioners
4	2	1	2	58	1	51	1	1	4	Persons with income from property
37	27	20	35	71	-	5	57	-	9	Pupils / students
148	177	69	127	262	114	32	3	39	74	Homemakers
11	18	14	20	516	10	6	2	-	498	Other

5.3. **Закључени бракови према економској активности и занимању младожење и невесте,** 2019. (наставак)

Економска активност и занимање невесте	Укупно *Total*	Економска активност младожење / *Economical activity of groom*								
		економски активни / *Economically active*								
		свега *All*	обавља занимање / *Performing an occupation*							
			свега *All*	руководиоци (директори), функционери и законодавци *Managers*	стручњаци и уметници *Professionals and artistis*	инжењери, стручни сарадници и техничари *Technicians and associate professionals*	административни службеници *Clerical support workers*	услужна и трговачка занимања *Service and sales workers*	пољопривредници, шумари, рибари и сродни *Skilled agricultural, forestry, fishery and related workers*	занатлије и сродни радници *Craft and related trades workers*
	Београдски регион									
Свега	9055	8114	7201	268	2624	1186	284	741	8	729
Економски активне – свега	7866	7573	6713	257	2537	1123	264	687	6	638
Економски активне – обављају занимање	6397	6203	5832	217	2324	962	229	577	6	532
Руководиоци (директори), функционери и законодавци	111	108	101	35	24	15	1	8	-	6
Стручњаци и уметници	3113	3044	2910	88	1840	394	77	138	2	116
Инжењери, стручни сарадници и техничари	1017	980	915	26	173	294	47	84	2	129
Административни службеници	358	346	307	18	73	49	36	41	-	31
Услужна и трговачка занимања	1156	1108	1034	24	112	148	47	251	2	176
Пољопривредници, шумари, рибари и сродни	7	7	7	-	-	3	-	1	-	2
Занатлије и сродни радници	91	86	80	5	9	16	2	15	-	22
Руковаоци машинама и постројењима, монтери и возачи	5	5	5	-	-	-	-	1	-	3
Једноставна занимања	346	330	300	16	51	30	14	24	-	33
Остала и непознато	193	189	173	5	42	13	5	14	-	14
Незапослене	1469	1370	881	40	213	161	35	110	-	106
Економски неактивне – свега	1189	541	488	11	87	63	20	54	2	91
Пензионерке	111	22	18	-	2	1	1	3	-	5
Лица са приходима од имовине	58	23	22	1	10	1	1	3	-	1
Ученице/студенткиње	213	180	166	4	47	36	9	24	-	14
Лица која обављају само кућне послове у свом домаћинству	349	249	223	1	13	17	6	21	2	62
Остало	458	67	59	5	15	8	3	3	-	9
	Регион Војводине									
Свега	9726	9024	7674	319	1338	1040	313	740	231	1298
Економски активне – свега	8147	7891	6686	286	1243	948	287	651	163	1093
Економски активне – обављају занимање	6205	6023	5639	248	1121	837	245	546	121	860
Руководиоци (директори), функционери и законодавци	111	110	102	31	17	19	4	7	3	13
Стручњаци и уметници	1706	1676	1602	65	793	251	62	97	18	137
Инжењери, стручни сарадници и техничари	1217	1185	1100	52	147	283	48	127	25	205
Административни службеници	367	355	331	21	44	56	33	35	6	63
Услужна и трговачка занимања	1304	1252	1156	53	76	155	54	203	34	272
Пољопривредници, шумари, рибари и сродни	25	24	23	1	1	-	1	1	11	6
Занатлије и сродни радници	222	211	188	3	9	20	10	24	6	54
Руковаоци машинама и постројењима, монтери и возачи	190	181	169	3	1	17	11	15	9	43
Једноставна занимања	390	371	334	15	17	20	18	28	7	47
Остала и непознато	673	658	634	4	16	16	4	9	2	20
Незапослене	1942	1868	1047	38	122	111	42	105	42	233
Економски неактивне – свега	1579	1133	988	33	95	92	26	89	68	205
Пензионерке	127	29	19	-	3	3	-	1	3	3
Лица са приходима од имовине	33	10	9	-	2	1	-	1	-	3
Ученице/студенткиње	324	286	265	20	70	45	8	28	10	32
Лица која обављају само кућне послове у свом домаћинству	898	736	635	12	15	36	16	53	55	155
Остало	197	72	60	1	5	7	2	6	-	12

Marriages, by economic activity and occupation of groom and bride, 2019 (continued)

Економска активност младожење / *Economical activity of groom*										*Economical activity and occupation of bride*
економски активни / *Economically active*				економски неактивни / *Economically inactive*						
обавља занимање *Performing an occupation*										
руковаоци машинама и постројењима, монтери и возачи *Plant and machine operators and assemblers*	једноставна занимања *Elementary occupations*	остала и непознато *Other and unknown*	незапослени *Unemployed*	свега *All*	пензионери *Pensioners*	лица са приходима од имовине *Persons with income from property*	ученици / студенти *Pupils / students*	лица која обављају само кућне послове у свом домаћинству *Homemakers*	остало *Other*	
					Beogradski region					
576	502	283	913	941	248	93	47	28	525	All
519	420	262	860	293	108	46	20	9	110	Economically active - all
433	330	222	371	194	75	29	16	8	66	Economically active - performing an occupation
1	11	-	7	3	2	-	-	-	1	Managers
83	91	81	134	69	14	15	6	1	33	Professionals and artists
95	38	27	65	37	17	4	4	3	9	Technicians and associate professionals
31	16	12	39	12	7	-	-	-	5	Clerical support workers
177	71	26	74	48	21	9	2	4	12	Service and sales workers
1	-	-	-	-	-	-	-	-	-	Skilled agricultural, forestry and fishery workers
7	3	1	6	5	3	1	1	-	-	Craft and related trades workers
1	-	-	-	-	-	-	-	-	-	Plant and machine operators and assemblers
35	92	5	30	16	10	-	2	-	4	Elementary occupations
2	8	70	16	4	1	-	1	-	2	Other and unknown
86	90	40	489	99	33	17	4	1	44	Unemployed
57	82	21	53	648	140	47	27	19	415	Economically inactive - all
-	6	-	4	89	87	-	-	-	2	Pensioners
3	2	-	1	35	-	30	-	1	4	Persons with income from property
12	12	8	14	33	-	2	25	-	6	Pupils / students
38	52	11	26	100	47	14	-	18	21	Homemakers
4	10	2	8	391	6	1	2	-	382	Other
					Region Vojvodine					
879	644	872	1350	702	275	67	75	51	234	All
733	494	788	1205	256	111	20	39	27	59	Economically active - all
581	380	700	384	182	76	16	31	23	36	Economically active - performing an occupation
4	3	1	8	1	-	-	1	-	-	Managers
76	52	51	74	30	7	3	10	1	9	Professionals and artists
111	73	29	85	32	10	2	7	7	6	Technicians and associate professionals
42	21	10	24	12	8	-	1	1	2	Clerical support workers
195	69	45	96	52	25	5	7	4	11	Service and sales workers
1	-	1	1	1	-	1	-	-	-	Skilled agricultural, forestry and fishery workers
40	13	9	23	11	5	1	-	3	2	Craft and related trades workers
57	8	5	12	9	5	1	1	1	1	Plant and machine operators and assemblers
46	129	7	37	19	9	1	3	3	3	Elementary occupations
9	12	542	24	15	7	2	1	3	2	Other and unknown
152	114	88	821	74	35	4	8	4	23	Unemployed
146	150	84	145	446	164	47	36	24	175	Economically inactive - all
3	2	1	10	98	92	-	-	3	3	Pensioners
1	-	1	1	23	1	21	1	-	-	Persons with income from property
25	15	12	21	38	-	3	32	-	3	Pupils / students
110	125	58	101	162	67	18	3	21	53	Homemakers
7	8	12	12	125	4	5	-	-	116	Other

5.3. **Закључени бракови према економској активности и занимању младожење и невесте,** 2019. (наставак)

Економска активност и занимање невесте	Укупно *Total*	Економска активност младожење / *Economical activity of groom*								
		економски активни / *Economically active*								
		свега *All*	обавља занимање / *Performing an occupation*							
			свега *All*	руководиоци (директори), функционери и законодавци *Managers*	стручњаци и уметници *Professionals and artists*	инжењери, стручни сарадници и техничари *Technicians and associate professionals*	административни службеници *Clerical support workers*	услужна и трговачка занимања *Service and sales workers*	пољопривредници, шумари, рибари и сродни *Skilled agricultural, forestry, fishery and related workers*	занатлије и сродни радници *Craft and related trades workers*
	СРБИЈА – ЈУГ									
СВЕГА	16789	14015	10506	307	1496	1283	361	1250	369	1666
Економски активне – свега	12221	11743	8820	272	1378	1156	325	1076	167	1347
Економски активне – обављају занимање	7420	7173	6452	195	1155	897	248	765	92	955
Руководиоци (директори), функционери и законодавци	73	71	60	14	10	7	5	9	-	5
Стручњаци и уметници	1861	1816	1675	56	761	243	52	118	6	154
Инжењери, стручни сарадници и техничари	1376	1324	1196	39	166	291	64	152	6	206
Административни службеници	422	405	365	22	52	71	47	47	4	44
Услужна и трговачка занимања	1727	1667	1481	46	79	175	44	328	23	308
Пољопривредници, шумари, рибари и сродни	43	42	42	1	1	1	-	-	31	1
Занатлије и сродни радници	316	307	276	5	13	26	13	20	3	99
Руковаоци машинама и постројењима, монтери и возачи	157	153	126	2	5	10	6	12	1	27
Једноставна занимања	495	469	409	2	19	30	11	30	2	52
Остала и непознато	950	919	822	8	49	43	6	49	16	59
Незапослене	4801	4570	2368	77	223	259	77	311	75	392
Економски неактивне – свега	4568	2272	1686	35	118	127	36	174	202	319
Пензионерке	162	36	26	-	5	4	2	3	1	3
Лица са приходима од имовине	56	21	18	-	2	3	1	-	-	-
Ученице/студенткиње	521	419	341	9	60	40	15	54	4	59
Лица која обављају само кућне послове у свом домаћинству	1965	1412	1072	22	24	57	14	89	195	227
Остало	1864	384	229	4	27	23	4	28	2	30
	Регион Шумадије и Западне Србије									
Свега	9695	7910	6063	141	886	742	193	744	233	1091
Економски активне – свега	6875	6610	5058	120	811	661	172	630	111	870
Економски активне – обављају занимање	4250	4110	3805	89	708	529	132	449	68	626
Руководиоци (директори), функционери и законодавци	31	30	26	3	5	4	3	4	-	2
Стручњаци и уметници	1115	1085	1013	26	466	144	24	68	5	100
Инжењери, стручни сарадници и техничари	817	789	735	21	106	171	41	89	5	134
Административни службеници	230	218	206	9	26	45	22	28	4	34
Услужна и трговачка занимања	1021	989	906	18	49	102	22	198	17	216
Пољопривредници, шумари, рибари и сродни	35	34	34	1	1	-	-	-	26	-
Занатлије и сродни радници	157	152	147	4	6	11	10	13	3	57
Руковаоци машинама и постројењима, монтери и возачи	31	31	28	-	2	4	1	5	1	7
Једноставна занимања	156	148	127	1	5	9	5	8	1	27
Остала и непознато	657	634	583	6	42	39	4	36	6	49
Незапослене	2625	2500	1253	31	103	132	40	181	43	244
Економски неактивне – свега	2820	1300	1005	21	75	81	21	114	122	221
Пензионерке	85	21	16	-	4	4	-	2	-	1
Лица са приходима од имовине	31	8	7	-	1	2	-	-	-	-
Ученице/студенткиње	368	294	239	5	40	26	9	38	4	45
Лица која обављају само кућне послове у свом домаћинству	909	688	571	12	11	31	9	56	117	153
Остало	1427	289	172	4	19	18	3	18	1	22

Marriages, by economic activity and occupation of groom and bride, 2019 (continued)

Економска активност младожење / *Economical activity of groom*										
економски активни / *Economically active*				економски неактивни / *Economically inactive*						
обавља занимање *Performing an occupation*										
руководиоци машинама и постројењима, монтери и возачи *Plant and machine operators and assemblers*	једноставна занимања *Elementary occupations*	остала и непознато *Other and unknown*	незапослени *Unemployed*	свега *All*	пензионери *Pensioners*	лица са приходима од имовине *Persons with income from property*	ученици / студенти *Pupils / students*	лица која обављају само кућне послове у свом домаћинству *Homemakers*	остало *Other*	*Economical activity and occupation of bride*
				SRBIJA – JUG						
1110	1003	1661	3509	2774	429	114	137	167	1927	ALL
926	762	1411	2923	478	140	16	61	21	240	Economically active - all
660	474	1011	721	247	87	5	41	13	101	Economically active - performing an occupation
4	3	3	11	2	-	-	1	-	1	Managers
78	52	155	141	45	12	-	14	2	17	Professionals and artists
127	52	93	128	52	18	2	9	2	21	Technicians and associate professionals
31	23	24	40	17	5	2	3	-	7	Clerical support workers
243	92	143	186	60	26	1	4	3	26	Service and sales workers
2	1	4	-	1	1	-	-	-	-	Skilled agricultural, forestry and fishery workers
48	19	30	31	9	2	-	2	2	3	Craft and related trades workers
52	9	2	27	4	2	-	1	-	1	Plant and machine operators and assemblers
41	189	33	60	26	10	-	3	1	12	Elementary occupations
34	34	524	97	31	11	-	4	3	13	Other and unknown
266	288	400	2202	231	53	11	20	8	139	Unemployed
184	241	250	586	2296	289	98	76	146	1687	Economically inactive - all
3	1	4	10	126	123	-	-	2	1	Pensioners
4	3	5	3	35	2	30	1	-	2	Persons with income from property
34	16	50	78	102	1	3	66	4	28	Pupils / students
114	196	134	340	553	143	49	3	123	235	Homemakers
29	25	57	155	1480	20	16	6	17	1421	Other
				Region Šumadije i Zapadne Srbije						
609	301	1123	1847	1785	201	83	95	57	1349	All
501	224	958	1552	265	66	12	39	8	140	Economically active - all
355	144	705	305	140	42	4	26	6	62	Economically active - performing an occupation
1	2	2	4	1	-	-	-	-	1	Managers
43	16	121	72	30	7	-	9	-	14	Professionals and artists
80	17	71	54	28	6	1	6	1	14	Technicians and associate professionals
17	8	13	12	12	3	2	2	-	5	Clerical support workers
137	42	105	83	32	12	1	2	2	15	Service and sales workers
2	-	4	-	1	1	-	-	-	-	Skilled agricultural, forestry and fishery workers
26	3	14	5	5	1	-	2	1	1	Craft and related trades workers
8	-	-	3	-	-	-	-	-	-	Plant and machine operators and assemblers
15	39	17	21	8	4	-	3	-	1	Elementary occupations
26	17	358	51	23	8	-	2	2	11	Other and unknown
146	80	253	1247	125	24	8	13	2	78	Unemployed
108	77	165	295	1520	135	71	56	49	1209	Economically inactive - all
2	-	3	5	64	63	-	-	1	-	Pensioners
1	-	3	1	23	1	19	1	-	2	Persons with income from property
24	8	40	55	74	-	3	48	3	20	Pupils / students
57	54	71	117	221	61	38	2	40	80	Homemakers
24	15	48	117	1138	10	11	5	5	1107	Other

5.3. **Закључени бракови према економској активности и занимању младожење и невесте,** 2019. (наставак)

Економска активност и занимање невесте	Укупно *Total*	Економска активност младожење / *Economical activity of groom*								
		економски активни / *Economically active*								
		свега *All*	обавља занимање / *Performing an occupation*							
			свега *All*	руководиоци (директори), функционери и законодавци *Managers*	стручњаци и уметници *Professionals and artists*	инжењери, стручни сарадници и техничари *Technicians and associate professionals*	административни службеници и *Clerical support workers*	услужна и трговачка занимања *Service and sales workers*	пољопривредници, шумари, рибари и сродни *Skilled agricultural, forestry, fishery and related workers*	занатлије и сродни радници *Craft and related trades workers*
	Регион Јужне и Источне Србије									
Свега	7094	6105	4443	166	610	541	168	506	136	575
Економски активне – свега	5346	5133	3762	152	567	495	153	446	56	477
Економски активне – обављају занимање	3170	3063	2647	106	447	368	116	316	24	329
Руководиоци (директори), функционери и законодавци	42	41	34	11	5	3	2	5	-	3
Стручњаци и уметници	746	731	662	30	295	99	28	50	1	54
Инжењери, стручни сарадници и техничари	559	535	461	18	60	120	23	63	1	72
Административни службеници	192	187	159	13	26	26	25	19	-	10
Услужна и трговачка занимања	706	678	575	28	30	73	22	130	6	92
Пољопривредници, шумари, рибари и сродни	8	8	8	-	-	1	-	-	5	1
Занатлије и сродни радници	159	155	129	1	7	15	3	7	-	42
Руковаоци машинама и постројењима, монтери и возачи	126	122	98	2	3	6	5	7	-	20
Једноставна занимања	339	321	282	1	14	21	6	22	1	25
Остала и непознато	293	285	239	2	7	4	2	13	10	10
Незапослене	2176	2070	1115	46	120	127	37	130	32	148
Економски неактивне – свега	1748	972	681	14	43	46	15	60	80	98
Пензионерке	77	15	10	-	1	-	2	1	1	2
Лица са приходима од имовине	25	13	11	-	1	1	1	-	-	-
Ученице/студенткиње	153	125	102	4	20	14	6	16	-	14
Лица која обављају само кућне послове у свом домаћинству	1056	724	501	10	13	26	5	33	78	74
Остало	437	95	57	-	8	5	1	10	1	8
	Регион Косово и Метохија									
Свега	...	...	...	...	...	...	...	...	...	...

Marriages, by economic activity and occupation of groom and bride, 2019 (continued)

Економска активност младожење / *Economical activity of groom*										
економски активни / *Economically active*				економски неактивни / *Economically inactive*						
обавља занимање *Performing an occupation*										
руковаоци машинама и постро-јењима, монтери и возачи *Plant and machine operators and assemblers*	једно-ставна занимања *Elementary occupations*	остала и непознато *Other and unknown*	незапо-слени *Un-employed*	свега *All*	пензионери *Pensioners*	лица са приходима од имовине *Persons with income from property*	ученици / студенти *Pupils / students*	лица која обављају само кућне послове у свом дома-ћинству *Home-makers*	остало *Other*	*Economical activity and occupation of bride*
				Region Južne i Istočne Srbije						
501	702	538	1662	989	228	31	42	110	578	All
425	538	453	1371	213	74	4	22	13	100	Economically active - all
305	330	306	416	107	45	1	15	7	39	Economically active - performing an occupation
3	1	1	7	1	-	-	1	-	-	Managers
35	36	34	69	15	5	-	5	2	3	Professionals and artists
47	35	22	74	24	12	1	3	1	7	Technicians and associate professionals
14	15	11	28	5	2	-	1	-	2	Clerical support workers
106	50	38	103	28	14	-	2	1	11	Service and sales workers
-	1	-	-	-	-	-	-	-	-	Skilled agricultural, forestry and fishery workers
22	16	16	26	4	1	-	-	1	2	Craft and related trades workers
44	9	2	24	4	2	-	1	-	1	Plant and machine operators and assemblers
26	150	16	39	18	6	-	-	1	11	Elementary occupations
8	17	166	46	8	3	-	2	1	2	Other and unknown
120	208	147	955	106	29	3	7	6	61	Unemployed
76	164	85	291	776	154	27	20	97	478	Economically inactive - all
1	1	1	5	62	60	-	-	1	1	Pensioners
3	3	2	2	12	1	11	-	-	-	Persons with income from property
10	8	10	23	28	1	-	18	1	8	Pupils / students
57	142	63	223	332	82	11	1	83	155	Homemakers
5	10	9	38	342	10	5	1	12	314	Other
				Region Kosovo i Metohija						
...	...	...	...	...	...	...	...	...	...	All

5.4. **Закључени бракови према највишој завршеној школи младожење и невесте,** 2019.
Marriages, by highest educational attainment of groom and bride, 2019

Највиша завршена школа невесте	Укупно *Total*	Највиша завршена школа младожење / *Highest educational attainment of groom*							*Highest educational attainment of bride*
		без школе *Without education*	непотпуна основна шклола *Incomplete primary education*	основна школа *Primary education*	средња школа *Secondary education*	виша школа *High education*	висока школа *Higher education*	Непознато *Unknown*	
	РЕПУБЛИКА СРБИЈА / *REPUBLIC OF SERBIA*								
Укупно	35570	120	246	2395	22078	1314	8625	792	Total
Без школе	181	54	37	60	26	-	-	4	Without education
Непотпуна основна школа	306	33	99	108	61	-	2	3	Incomplete primary education
Основна школа	2486	21	83	1259	1054	24	36	9	Primary education
Средња школа	19406	10	24	835	16004	528	1926	79	Secondary education
Виша школа	1616	-	1	39	912	285	377	2	High education
Висока школа	10794	1	1	90	3941	473	6275	13	Higher education
Непознато	781	1	1	4	80	4	9	682	Unknown
	СРБИЈА – СЕВЕР / *SRBIJA – SEVER*								
СВЕГА	18781	56	117	1196	10745	710	5684	273	ALL
Без школе	95	27	20	33	15	-	-	-	Without education
Непотпуна основна школа	148	14	39	61	32	-	1	1	Incomplete primary education
Основна школа	1169	10	43	588	498	12	15	3	Primary education
Средња школа	9246	5	14	446	7358	273	1134	16	Secondary education
Виша школа	816	-	1	20	444	149	200	2	High education
Висока школа	7020	-	-	47	2369	273	4328	3	Higher education
Непознато	287	-	-	1	29	3	6	248	Unknown
	Београдски регион / *Beogradski region*								
Свега	9055	12	20	300	4631	408	3663	21	All
Без школе	34	8	4	18	4	-	-	-	Without education
Непотпуна основна школа	28	2	7	12	7	-	-	-	Incomplete primary education
Основна школа	297	2	6	151	128	6	4	-	Primary education
Средња школа	3934	-	3	97	3057	153	623	1	Secondary education
Виша школа	420	-	-	7	207	87	117	2	High education
Висока школа	4314	-	-	15	1223	161	2914	1	Higher education
Непознато	28	-	-	-	5	1	5	17	Unknown
	Регион Војводине / *Region Vojvodine*								
Свега	9726	44	97	896	6114	302	2021	252	All
Без школе	61	19	16	15	11	-	-	-	Without education
Непотпуна основна школа	120	12	32	49	25	-	1	1	Incomplete primary education
Основна школа	872	8	37	437	370	6	11	3	Primary education
Средња школа	5312	5	11	349	4301	120	511	15	Secondary education
Виша школа	396	-	1	13	237	62	83	-	High education
Висока школа	2706	-	-	32	1146	112	1414	2	Higher education
Непознато	259	-	-	1	24	2	1	231	Unknown
	СРБИЈА – ЈУГ / *SRBIJA – JUG*								
СВЕГА	16789	64	129	1199	11333	604	2941	519	ALL
Без школе	86	27	17	27	11	-	-	4	Without education
Непотпуна основна школа	158	19	60	47	29	-	1	2	Incomplete primary education
Основна школа	1317	11	40	671	556	12	21	6	Primary education
Средња школа	10160	5	10	389	8646	255	792	63	Secondary education
Виша школа	800	-	-	19	468	136	177	-	High education
Висока школа	3774	1	1	43	1572	200	1947	10	Higher education
Непознато	494	1	1	3	51	1	3	434	Unknown
	Регион Шумадије и Западне Србије / *Region Šumadije i Zapadne Srbije*								
Свега	9695	33	59	513	7010	312	1607	161	All
Без школе	42	13	10	13	6	-	-	-	Without education
Непотпуна основна школа	78	9	25	24	18	-	-	2	Incomplete primary education
Основна школа	583	7	18	246	296	6	8	2	Primary education
Средња школа	6346	3	4	195	5521	134	453	36	Secondary education
Виша школа	440	-	-	8	252	81	99	-	High education
Висока школа	2062	-	1	27	892	91	1046	5	Higher education
Непознато	144	1	1	-	25	-	1	116	Unknown
	Регион Јужне и Источне Србије / ***Region Južne I Istočne Srbije***								
Свега	7094	31	70	686	4323	292	1334	358	All
Без школе	44	14	7	14	5	-	-	4	Without education
Непотпуна основна школа	80	10	35	23	11	-	1	-	Incomplete primary education
Основна школа	734	4	22	425	260	6	13	4	Primary education
Средња школа	3814	2	6	194	3125	121	339	27	Secondary education
Виша школа	360	-	-	11	216	55	78	-	High education
Висока школа	1712	1	-	16	680	109	901	5	Higher education
Непознато	350	-	-	3	26	1	2	318	Unknown
	Регион Косово и Метохија / *Region Kosovo i Metohija*								
Свега	...	...	...	...	...	...	...	...	All

5.5. **Закључени бракови према браку по реду и раније брачном статусу младожење и невесте, Република Србија**, 2019.
Marriages, by order of marriage and previous marital status of groom and bride, Republic of Serbia, 2019

Брак по реду		Укупно *Total*	Ранији брачни статус / *Previous marital status*									*Marriage order*	
			неожењен / *Single*			удовац / *Widower*			разведен / *Divorced*				
Младожење	Невесте		неудата *Single*	удовица *Widow*	разве-дена *Divorced*	неудата *Single*	удовица *Widow*	разве-дена *Divorced*	неудата *Single*	удовица *Widow*	разве-дена *Divorced*	*Of groom*	*Of bride*
Укупно		35570	28113	115	1919	112	109	207	2165	179	2651	Total	
	Први	30390	28113	-	-	112	-	-	2165	-	-		First
	Други	4639	-	109	1743	-	95	180	-	161	2351		Second
	Трећи и више	541	-	6	176	-	14	27	-	18	300		Third and over
Први		30147	28113	115	1919	-	-	-	-	-	-	First	
	Први	28113	28113	-	-	-	-	-	-	-	-		First
	Други	1852	-	109	1743	-	-	-	-	-	-		Second
	Трећи и више	182	-	6	176	-	-	-	-	-	-		Third and over
Други		4752	-	-	-	107	102	187	1955	148	2253	Second	
	Први	2062	-	-	-	107	-	-	1955	-	-		First
	Други	2479	-	-	-	-	91	169	-	134	2085		Second
	Трећи и више	211	-	-	-	-	11	18	-	14	168		Third and over
Трећи и више		671	-	-	-	5	7	20	210	31	398	Third and over	
	Први	215	-	-	-	5	-	-	210	-	-		First
	Други	308	-	-	-	-	4	11	-	27	266		Second
	Трећи и више	148	-	-	-	-	3	9	-	4	132		Third and over

Разведени бракови
Divorces

6

6.1. Основни подаци о разведеним браковима, 2019.
Basic data on divorces, 2019 303

6.2. Разведени бракови према старости мужа, старости жене и трајању брака, 2019.
Divorces, by age of husband, age of wife and duration of marriage, 2019 304

6.3. Разведени бракови према старости жене и мужа, 2019.
Divorces, by age of wife and husband, 2019 308

6.4. Разведени бракови према економској активности и занимању мужа и жене, 2019.
Divorces, by economic activity and occupation of husband and wife, 2019 310

6.5. Разведени бракови према школској спреми жене и мужа, 2019.
Divorces, by educational attainment of wife and husband, 2019 318

6.6. Разведени бракови према националној припадности мужа и жене, 2019. Део I
Divorces, by national affiliation of husband and wife, 2019 Part I 319

6.6. Разведени бракови према националној припадности мужа и жене, 2019. Део II
Divorces, by national affiliation of husband and wife, 2019 Part II 321

6.7. Разведени бракови према трајању брака, броју издржаване деце и лицу коме су додељена деца, Република Србија, 2019.
Divorces, by duration of marriage, number of dependent children and to whom children are given, Republic of Serbia, 2019 323

6.1. **Основни подаци о разведеним браковима**, 2019.
Basic data on divorces, 2019

		Република Србија / *Republic of Serbia*									
		укупно *Total*	Србија – север / *Srbija – sever*			Србија – југ / *Srbija – jug*					
			свега *All*	Београдски регион *Beogradski region*	Регион Војводине *Region Vojvodine*	свега *All*	Регион Шумадије и Западне Србије *Region Šumadije i Zapadne Srbije*	Регион Јужне и Источне Србије *Region Južne i Istočne Srbije*	Регион Косово и Метохија *Region Kosovo i Metohija*		
Укупно		10899	6460	2791	3669	4439	2349	2090	...	Total	
БРАК ПО РЕДУ										MARRIAGE BY ORDER	
МУЖА	ЖЕНЕ									OF HUSBAND	OF WIFE
Први		9844	5780	2566	3214	4064	2140	1924	...	First	
	Први	9358	5458	2457	3001	3900	2049	1851	...		First
	Други	444	293	98	195	151	82	69	...		Second
	Трећи и више	42	29	11	18	13	9	4	...		Third and over
Други		922	591	197	394	331	182	149	...	Second	
	Први	421	297	108	189	124	79	45	...		First
	Други	462	271	84	187	191	91	100	...		Second
	Трећи и више	39	23	5	18	16	12	4	...		Third and over
Трећи и више		133	89	28	61	44	27	17	...	Third and over	
	Први	45	35	11	24	10	4	6	...		First
	Други	67	42	15	27	25	19	6	...		Second
	Трећи и више	21	12	2	10	9	4	5	...		Third and over
ПРЕТХОДНИ БРАЧНИ СТАТУС										PREVIOUS MARITAL STATUS	
МУЖА	ЖЕНЕ									OF HUSBAND	OF WIFE
Неожењен		9844	5780	2566	3214	4064	2140	1924	...	Single	
	Неудата	9358	5458	2457	3001	3900	2049	1851	...		Single
	Удовица	25	17	9	8	8	5	3	...		Widow
	Разведена	461	305	100	205	156	86	70	...		Divorced
Удовац		81	51	27	24	30	19	11	...	Widower	
	Неудата	20	18	11	7	2	2	-	...		Single
	Удовица	23	14	6	8	9	6	3	...		Widow
	Разведена	38	19	10	9	19	11	8	...		Divorced
Разведен		974	629	198	431	345	190	155	...	Divorced	
	Неудата	446	314	108	206	132	81	51	...		Single
	Удовица	28	16	6	10	12	6	6	...		Widow
	Разведена	500	299	84	215	201	103	98	...		Divorced
БРОЈ ИЗДРЖАВАНЕ ДЕЦЕ										NUMBER OF DEPENDENT CHILDREN	
Укупно		10899	6460	2791	3669	4439	2349	2090	...		Total
Нема издржаване деце		5093	2976	1287	1689	2117	1076	1041	...		No dependent children
Једно		3067	1876	831	1045	1191	638	553	...		One
Двоје		2242	1326	582	744	916	522	394	...		Two
Троје		410	233	81	152	177	95	82	...		Three
Четворо		76	43	8	35	33	17	16	...		Four
Петоро и више		11	6	2	4	5	1	4	...		Five and over
КОМЕ СУ ДОДЕЉЕНА ДЕЦА										TO WHOM CHILDREN ARE GIVEN	
Укупно		10899	6460	2791	3669	4439	2349	2090	...		Total
Нема издржаване деце		5093	2976	1287	1689	2117	1076	1041	...		No dependent children
Мужу		798	368	127	241	430	227	203	...		To husband
Жени		4103	2505	1104	1401	1598	897	701	...		To wife
Мужу и жени		850	585	264	321	265	136	129	...		To husband and wife
Другим лицима		7	4	1	3	3	1	2	...		To other persons
Установи		2	1	-	1	1	-	1	...		To institution
Остале комбинације		46	21	8	13	25	12	13			Other combinations

6.2. **Разведени бракови према старости мужа, старости жене и трајању брака**, 2019.
Divorces, by age of husband, age of wife and duration of marriage, 2019

	Укупно *Total*	Трајање брака / *Duration of marriage*										
		краће од 1 г. *Under 1 year*	1	2	3	4	5–9	10–14	15–19	20–24	25 г. и дуже *25 years and over*	
	РЕПУБЛИКА СРБИЈА / *REPUBLIC OF SERBIA*											
Укупно	**10899**	**479**	**686**	**642**	**629**	**599**	**2145**	**1542**	**1363**	**1014**	**1800**	Total
СТАРОСТ МУЖА												AGE OF HUSBAND
16–19 г.	5	3	1	-	1	-	-	-	-	-	-	16–19
20–24	202	40	67	33	31	25	6	-	-	-	-	20–24
25–29	818	93	142	169	123	105	183	3	-	-	-	25–29
30–34	1513	85	169	169	180	177	585	144	4	-	-	30–34
35–39	1757	74	98	110	124	116	623	473	138	1	-	35–39
40–44	1921	55	67	59	66	82	378	503	543	167	1	40–44
45–49	1509	44	46	33	36	32	145	188	394	414	177	45–49
50–54	1262	28	32	23	32	29	77	107	167	258	509	50–54
55–59	776	20	17	19	16	9	45	48	50	104	448	55–59
60–64	561	13	12	10	11	7	49	29	36	38	356	60–64
65 и више г.	575	24	35	17	9	17	54	47	31	32	309	65 and over
СТАРОСТ ЖЕНЕ												AGE OF WIFE
16–19 г.	31	20	7	3	1	-	-	-	-	-	-	16–19
20–24	578	92	131	120	103	83	49	-	-	-	-	20–24
25–29	1319	100	168	181	178	166	475	51	-	-	-	25–29
30–34	1806	70	131	140	133	165	688	430	49	-	-	30–34
35–39	1877	52	88	70	85	73	468	511	468	62	-	35–39
40–44	1790	43	58	52	60	55	218	327	490	416	71	40–44
45–49	1376	46	30	25	29	24	99	119	222	333	449	45–49
50–54	935	30	33	18	21	13	68	53	73	136	490	50–54
55–59	574	15	21	15	13	10	38	17	30	39	376	55–59
60–64	337	6	11	8	2	7	26	9	21	16	231	60–64
65 и више г.	276	5	8	10	4	3	16	25	10	12	183	65 and over
	СРБИЈА – СЕВЕР / *SRBIJA – SEVER*											
СВЕГА	6460	263	392	397	378	315	1302	932	827	636	1018	ALL
СТАРОСТ МУЖА												AGE OF HUSBAND
16–19 г.	-	-	-	-	-	-	-	-	-	-	-	16–19
20–24	102	21	34	18	13	14	2	-	-	-	-	20–24
25–29	431	48	76	100	64	51	90	2	-	-	-	25–29
30–34	880	48	100	114	118	93	328	77	2	-	-	30–34
35–39	1110	44	68	74	82	65	419	282	75	1	-	35–39
40–44	1161	27	36	31	43	42	252	308	333	89	-	40–44
45–49	930	21	28	17	19	16	86	127	246	269	101	45–49
50–54	738	17	18	18	17	14	45	68	99	162	280	50–54
55–59	446	11	8	10	7	6	20	28	33	63	260	55–59
60–64	321	13	5	6	7	2	26	13	21	27	201	60–64
65 и више г.	341	13	19	9	8	12	34	27	18	25	176	65 and over
СТАРОСТ ЖЕНЕ												AGE OF WIFE
16–19 г.	14	9	3	2	-	-	-	-	-	-	-	16–19
20–24	278	45	58	63	49	37	26	-	-	-	-	20–24
25–29	707	55	103	107	110	78	237	17	-	-	-	25–29
30–34	1109	44	84	105	81	91	435	240	29	-	-	30–34
35–39	1157	31	55	43	64	49	323	322	241	29	-	35–39
40–44	1091	21	33	32	36	28	132	224	313	240	32	40–44
45–49	839	26	18	16	14	14	61	67	156	225	242	45–49
50–54	564	12	19	10	10	4	44	31	57	96	281	50–54
55–59	343	12	13	8	11	5	22	12	16	26	218	55–59
60–64	196	5	4	4	1	6	11	4	10	13	138	60–64
65 и више г.	162	3	2	7	2	3	11	15	5	7	107	65 and over

6.2. **Разведени бракови према старости мужа, старости жене и трајању брака, 2019.** (наставак)
Divorces, by age of husband, age of wife and duration of marriage, 2019 (continued)

	Укупно *Total*	Трајање брака / *Duration of marriage*										
		краће од 1 г. *Under 1 year*	1	2	3	4	5–9	10–14	15–19	20–24	25 г. и дуже *25 years and over*	
	Београдски регион / *Beogradski region*											
Свега	2791	92	157	161	154	136	627	423	360	271	410	All
СТАРОСТ МУЖА												AGE OF HUSBAND
16–19 г.	-	-	-	-	-	-	-	-	-	-	-	16–19
20–24	26	7	10	1	3	5	-	-	-	-	-	20–24
25–29	144	10	27	31	21	17	38	-	-	-	-	25–29
30–34	366	19	44	54	47	35	139	26	2	-	-	30–34
35–39	513	16	24	35	39	38	217	121	23	-	-	35–39
40–44	526	13	19	13	16	17	139	145	127	37	-	40–44
45–49	424	7	11	9	10	9	42	68	124	106	38	45–49
50–54	316	6	7	6	6	6	18	36	52	74	105	50–54
55–59	194	5	2	4	4	3	6	12	18	34	106	55–59
60–64	127	4	2	2	3	-	11	5	7	8	85	60–64
65 и више г.	155	5	11	6	5	6	17	10	7	12	76	65 and over
СТАРОСТ ЖЕНЕ												AGE OF WIFE
16–19 г.	3	2	-	1	-	-	-	-	-	-	-	16–19
20–24	69	11	13	14	12	11	8	-	-	-	-	20–24
25–29	260	19	45	42	37	26	87	4	-	-	-	25–29
30–34	467	12	40	54	44	44	191	75	7	-	-	30–34
35–39	560	16	19	20	30	27	196	155	87	10	-	35–39
40–44	496	7	14	12	15	13	77	128	137	83	10	40–44
45–49	366	12	8	8	5	5	27	32	83	100	86	45–49
50–54	246	6	6	1	3	3	20	17	31	53	106	50–54
55–59	170	6	8	5	5	3	13	4	10	16	100	55–59
60–64	85	-	4	1	1	2	2	4	4	6	61	60–64
65 и више г.	69	1	-	3	2	2	6	4	1	3	47	65 and over
	Регион Војводине / *Region Vojvodine*											
Свега	3669	171	235	236	224	179	675	509	467	365	608	All
СТАРОСТ МУЖА												AGE OF HUSBAND
16–19 г.	-	-	-	-	-	-	-	-	-	-	-	16–19
20–24	76	14	24	17	10	9	2	-	-	-	-	20–24
25–29	287	38	49	69	43	34	52	2	-	-	-	25–29
30–34	514	29	56	60	71	58	189	51	-	-	-	30–34
35–39	597	28	44	39	43	27	202	161	52	1	-	35–39
40–44	635	14	17	18	27	25	113	163	206	52	-	40–44
45–49	506	14	17	8	9	7	44	59	122	163	63	45–49
50–54	422	11	11	12	11	8	27	32	47	88	175	50–54
55–59	252	6	6	6	3	3	14	16	15	29	154	55–59
60–64	194	9	3	4	4	2	15	8	14	19	116	60–64
65 и више г.	186	8	8	3	3	6	17	17	11	13	100	65 and over
СТАРОСТ ЖЕНЕ												AGE OF WIFE
16–19 г.	11	7	3	1	-	-	-	-	-	-	-	16–19
20–24	209	34	45	49	37	26	18	-	-	-	-	20–24
25–29	447	36	58	65	73	52	150	13	-	-	-	25–29
30–34	642	32	44	51	37	47	244	165	22	-	-	30–34
35–39	597	15	36	23	34	22	127	167	154	19	-	35–39
40–44	595	14	19	20	21	15	55	96	176	157	22	40–44
45–49	473	14	10	8	9	9	34	35	73	125	156	45–49
50–54	318	6	13	9	7	1	24	14	26	43	175	50–54
55–59	173	6	5	3	6	2	9	8	6	10	118	55–59
60–64	111	5	-	3	-	4	9	-	6	7	77	60–64
65 и више г.	93	2	2	4	-	1	5	11	4	4	60	65 and over

6.2. **Разведени бракови према старости мужа, старости жене и трајању брака, 2019.** (наставак)
Divorces, by age of husband, age of wife and duration of marriage, 2019 (continued)

	Укупно *Total*	Трајање брака / *Duration of marriage*										
		краће од 1 г. *Under 1 year*	1	2	3	4	5–9	10–14	15–19	20–24	25 г. и дуже *25 years and over*	
	СРБИЈА – ЈУГ / *SRBIJA – JUG*											
СВЕГА	4439	216	294	245	251	284	843	610	536	378	782	ALL
СТАРОСТ МУЖА												AGE OF HUSBAND
16–19 г.	5	3	1	-	1	-	-	-	-	-	-	16–19
20–24	100	19	33	15	18	11	4	-	-	-	-	20–24
25–29	387	45	66	69	59	54	93	1	-	-	-	25–29
30–34	633	37	69	55	62	84	257	67	2	-	-	30–34
35–39	647	30	30	36	42	51	204	191	63	-	-	35–39
40–44	760	28	31	28	23	40	126	195	210	78	1	40–44
45–49	579	23	18	16	17	16	59	61	148	145	76	45–49
50–54	524	11	14	5	15	15	32	39	68	96	229	50–54
55–59	330	9	9	9	9	3	25	20	17	41	188	55–59
60–64	240	-	7	4	4	5	23	16	15	11	155	60–64
65 и више г.	234	11	16	8	1	5	20	20	13	7	133	65 and over
СТАРОСТ ЖЕНЕ												AGE OF WIFE
16–19 г.	17	11	4	1	1	-	-	-	-	-	-	16–19
20–24	300	47	73	57	54	46	23	-	-	-	-	20–24
25–29	612	45	65	74	68	88	238	34	-	-	-	25–29
30–34	697	26	47	35	52	74	253	190	20	-	-	30–34
35–39	720	21	33	27	21	24	145	189	227	33	-	35–39
40–44	699	22	25	20	24	27	86	103	177	176	39	40–44
45–49	537	20	12	9	15	10	38	52	66	108	207	45–49
50–54	371	18	14	8	11	9	24	22	16	40	209	50–54
55–59	231	3	8	7	2	5	16	5	14	13	158	55–59
60–64	141	1	7	4	1	1	15	5	11	3	93	60–64
65 и више г.	114	2	6	3	2	-	5	10	5	5	76	65 and over
	Регион Шумадије и Западне Србије / *Region Šumadije i Zapadne Srbije*											
Свега	2349	128	147	132	134	158	439	333	264	212	402	All
СТАРОСТ МУЖА												AGE OF HUSBAND
16–19 г.	2	1	1	-	-	-	-	-	-	-	-	16–19
20–24	54	11	19	10	7	6	1	-	-	-	-	20–24
25–29	205	32	35	34	27	32	44	1	-	-	-	25–29
30–34	349	25	30	33	39	47	134	41	-	-	-	30–34
35–39	361	15	14	25	24	30	114	108	31	-	-	35–39
40–44	404	14	16	13	12	22	69	101	113	44	-	40–44
45–49	305	13	11	9	7	7	28	33	71	83	43	45–49
50–54	261	6	5	2	10	8	19	19	29	52	111	50–54
55–59	163	5	4	2	3	2	10	15	6	25	91	55–59
60–64	118	-	3	-	4	2	10	6	5	4	84	60–64
65 и више г.	127	6	9	4	1	2	10	9	9	4	73	65 and over
СТАРОСТ ЖЕНЕ												AGE OF WIFE
16–19 г.	11	8	2	-	1	-	-	-	-	-	-	16–19
20–24	158	33	33	37	23	24	8	-	-	-	-	20–24
25–29	331	24	38	37	37	56	116	23	-	-	-	25–29
30–34	393	16	21	22	32	42	142	109	9	-	-	30–34
35–39	370	8	17	16	9	14	80	96	109	21	-	35–39
40–44	371	14	10	10	14	13	44	54	92	98	22	40–44
45–49	288	13	5	4	11	4	20	31	32	64	104	45–49
50–54	175	8	8	1	4	2	11	12	7	17	105	50–54
55–59	119	3	5	2	1	2	8	1	6	9	82	55–59
60–64	72	-	5	3	-	1	7	-	6	1	49	60–64
65 и више г.	61	1	3	-	2	-	3	7	3	2	40	65 and over

6.2. **Разведени бракови према старости мужа, старости жене и трајању брака, 2019**. (наставак)
Divorces, by age of husband, age of wife and duration of marriage, 2019 (continued)

	Укупно *Total*	Трајање брака / *Duration of marriage*										
		краће од 1 г. *Under 1 year*	1	2	3	4	5–9	10–14	15–19	20–24	25 г. и дуже *25 years and over*	
	Регион Јужне и Источне Србије / *Region Južne i Istočne Srbije*											
Свега	2090	88	147	113	117	126	404	277	272	166	380	All
СТАРОСТ МУЖА												AGE OF HUSBAND
16–19 г.	3	2	-	-	1	-	-	-	-	-	-	16–19
20–24	46	8	14	5	11	5	3	-	-	-	-	20–24
25–29	182	13	31	35	32	22	49	-	-	-	-	25–29
30–34	284	12	39	22	23	37	123	26	2	-	-	30–34
35–39	286	15	16	11	18	21	90	83	32	-	-	35–39
40–44	356	14	15	15	11	18	57	94	97	34	1	40–44
45–49	274	10	7	7	10	9	31	28	77	62	33	45–49
50–54	263	5	9	3	5	7	13	20	39	44	118	50–54
55–59	167	4	5	7	6	1	15	5	11	16	97	55–59
60–64	122	-	4	4	-	3	13	10	10	7	71	60–64
65 и више г.	107	5	7	4	-	3	10	11	4	3	60	65 and over
СТАРОСТ ЖЕНЕ												AGE OF WIFE
16–19 г.	6	3	2	1	-	-	-	-	-	-	-	16–19
20–24	142	14	40	20	31	22	15	-	-	-	-	20–24
25–29	281	21	27	37	31	32	122	11	-	-	-	25–29
30–34	304	10	26	13	20	32	111	81	11	-	-	30–34
35–39	350	13	16	11	12	10	65	93	118	12	-	35–39
40–44	328	8	15	10	10	14	42	49	85	78	17	40–44
45–49	249	7	7	5	4	6	18	21	34	44	103	45–49
50–54	196	10	6	7	7	7	13	10	9	23	104	50–54
55–59	112	-	3	5	1	3	8	4	8	4	76	55–59
60–64	69	1	2	1	1	-	8	5	5	2	44	60–64
65 и више г.	53	1	3	3	-	-	2	3	2	3	36	65 and over
	Регион Косово и Метохија / *Region Kosovo i Metohija*											
Свега	...	...	...	...	...	...	...	...	...	...	...	All

6.3. **Разведени бракови према старости жене и мужа, 2019.**
Divorces, by age of wife and husband, 2019

СТАРОСТ ЖЕНЕ	Укупно *Total*	Старост мужа / *Age of husband*											*AGE OF WIFE*
		16–19 г .	20–24	25–29	30–34	35–39	40–44	45–49	50–54	55–59	60–64	65 и више г. *65 and over*	
						РЕПУБЛИКА СРБИЈА / *REPUBLIC OF SERBIA*							
Укупно	10899	5	202	818	1513	1757	1921	1509	1262	776	561	575	Total
16–19 г.	31	2	17	4	4	1	2	-	1	-	-	-	16–19
20–24	578	2	127	274	116	37	10	8	4	-	-	-	20–24
25–29	1319	-	42	393	550	219	79	20	7	4	2	3	25–29
30–34	1806	1	7	99	652	658	284	64	24	13	1	3	30–34
35–39	1877	-	6	30	133	631	716	251	75	20	6	9	35–39
40–44	1790	-	2	11	40	168	666	580	231	51	23	18	40–44
45–49	1376	-	-	1	11	26	121	459	518	151	69	20	45–49
50–54	935	-	1	3	5	14	30	103	319	297	102	61	50–54
55–59	574	-	-	1	1	2	5	17	68	186	188	106	55–59
60–64	337	-	-	-	1	1	6	5	11	41	135	137	60–64
65 и више г.	276	-	-	2	-	-	2	2	4	13	35	218	65 and over
						СРБИЈА – СЕВЕР / *SRBIJA – SEVER*							
СВЕГА	6460	-	102	431	880	1110	1161	930	738	446	321	341	ALL
16–19 г.	14	-	8	2	1	1	2	-	-	-	-	-	16–19
20–24	278	-	60	130	61	20	2	3	2	-	-	-	20–24
25–29	707	-	23	210	295	120	46	6	4	-	1	2	25–29
30–34	1109	-	5	59	409	411	168	36	9	9	1	2	30–34
35–39	1157	-	4	21	77	429	424	144	41	9	1	7	35–39
40–44	1091	-	2	5	27	101	416	355	133	32	12	8	40 –44
45–49	839	-	-	-	6	17	79	308	291	85	39	14	45–49
50–54	564	-	-	1	3	8	18	65	204	163	66	36	50–54
55–59	343	-	-	1	1	2	2	8	44	121	100	64	55–59
60–64	196	-	-	-	-	1	4	3	7	21	79	81	60–64
65 и више г.	162	-	-	2	-	-	-	2	3	6	22	127	65 and over
						Београдски регион / *Beogradski region*							
Свега	2791	-	26	144	366	513	526	424	316	194	127	155	All
16–19 г.	3	-	1	-	1	1	-	-	-	-	-	-	16–19
20–24	69	-	15	31	14	7	-	-	2	-	-	-	20–24
25–29	260	-	7	80	108	44	17	2	1	-	-	1	25–29
30–34	467	-	3	25	191	166	63	8	4	4	1	2	30–34
35–39	560	-	-	4	35	230	187	77	21	2	-	4	35–39
40–44	496	-	-	1	12	56	210	147	51	11	4	4	40–44
45–49	366	-	-	-	3	6	35	154	112	37	15	4	45–49
50–54	246	-	-	1	2	2	10	31	98	63	24	15	50–54
55–59	170	-	-	1	-	-	1	3	22	63	42	38	55–59
60–64	85	-	-	-	-	1	3	1	3	11	34	32	60–64
65 и више г.	69	-	-	1	-	-	-	1	2	3	7	55	65 and over
						Регион Војводине / *Region Vojvodine*							
Свега	3669	-	76	287	514	597	635	506	422	252	194	186	All
16–19 г.	11	-	7	2	-	-	2	-	-	-	-	-	16–19
20–24	209	-	45	99	47	13	2	3	-	-	-	-	20–24
25–29	447	-	16	130	187	76	29	4	3	-	1	1	25–29
30–34	642	-	2	34	218	245	105	28	5	5	-	-	30–34
35–39	597	-	4	17	42	199	237	67	20	7	1	3	35–39
40–44	595	-	2	4	15	45	206	208	82	21	8	4	40–44
45–49	473	-	-	-	3	11	44	154	179	48	24	10	45–49
50–54	318	-	-	-	1	6	8	34	106	100	42	21	50–54
55–59	173	-	-	-	1	2	1	5	22	58	58	26	55–59
60–64	111	-	-	-	-	-	1	2	4	10	45	49	60–64
65 и више г.	93	-	-	1	-	-	-	1	1	3	15	72	65 and over

6.3. **Разведени бракови према старости жене и мужа, 2019.** (наставак)
Divorces, by age of wife and husband, 2019 (continued)

СТАРОСТ ЖЕНЕ	Укупно *Total*	Старост мужа / *Age of husband*											*AGE OF WIFE*
		16–19 г .	20–24	25–29	30–34	35–39	40–44	45–49	50–54	55–59	60–64	65 и више г. *65 and over*	
	СРБИЈА – ЈУГ / *SRBIJA – JUG*												
СВЕГА	4439	5	100	387	633	647	760	579	524	330	240	234	ALL
16–19 г.	17	2	9	2	3	-	-	-	1	-	-	-	16–19
20–24	300	2	67	144	55	17	8	5	2	-	-	-	20–24
25–29	612	-	19	183	255	99	33	14	3	4	1	1	25–29
30–34	697	1	2	40	243	247	116	28	15	4	-	1	30–34
35–39	720	-	2	9	56	202	292	107	34	11	5	2	35–39
40–44	699	-	-	6	13	67	250	225	98	19	11	10	40–44
45–49	537	-	-	1	5	9	42	151	227	66	30	6	45–49
50–54	371	-	1	2	2	6	12	38	115	134	36	25	50–54
55–59	231	-	-	-	-	-	3	9	24	65	88	42	55–59
60–64	141	-	-	-	1	-	2	2	4	20	56	56	60–64
65 и више г.	114	-	-	-	-	-	2	-	1	7	13	91	65 and over
	Регион Шумадије и Западне Србије / *Region Šumadije i Zapadne Srbije*												
Свега	2349	2	54	205	349	361	404	305	261	163	118	127	All
16–19 г.	11	1	7	1	1	-	-	-	1	-	-	-	16–19
20–24	158	1	36	71	31	9	5	3	2	-	-	-	20–24
25–29	331	-	8	97	131	62	20	9	2	1	-	1	25–29
30–34	393	-	1	22	145	136	59	16	10	3	-	1	30–34
35–39	370	-	1	7	28	111	145	50	15	9	2	2	35–39
40–44	371	-	-	5	8	32	137	117	50	11	8	3	40–44
45–49	288	-	-	1	2	6	29	87	106	34	18	5	45–49
50–54	175	-	1	1	2	5	6	17	55	59	17	12	50–54
55–59	119	-	-	-	-	-	1	5	15	33	41	24	55–59
60–64	72	-	-	-	1	-	1	1	4	11	26	28	60–64
65 и више г.	61	-	-	-	-	-	1	-	1	2	6	51	65 and over
	Регион Јужне и Источне Србије / ***Region Južne i Istočne Srbije***												
Свега	2090	3	46	182	284	286	356	274	263	167	122	107	All
16–19 г.	6	1	2	1	2	-	-	-	-	-	-	-	16–19
20–24	142	1	31	73	24	8	3	2	-	-	-	-	20–24
25–29	281	-	11	86	124	37	13	5	1	3	1	-	25–29
30–34	304	1	1	18	98	111	57	12	5	1	-	-	30–34
35–39	350	-	1	2	28	91	147	57	19	2	3	-	35–39
40–44	328	-	-	1	5	35	113	108	48	8	3	7	40–44
45–49	249	-	-	-	3	3	13	64	121	32	12	1	45–49
50–54	196	-	-	1	-	1	6	21	60	75	19	13	50–54
55–59	112	-	-	-	-	-	2	4	9	32	47	18	55–59
60–64	69	-	-	-	-	-	1	1	-	9	30	28	60–64
65 и више г.	53	-	-	-	-	-	1	-	-	5	7	40	65 and over
	Регион Косово и Метохија / *Region Kosovo i Metohija*												
Свега	...	...	...	...	...	...	...	...	...	...	...	...	All

6.4. **Разведени бракови према економској активности и занимању мужа и жене,** 2019.

Економска активност и занимање жене	Укупно *Total*	Економска активност мужа / *Economical activity of husband*								
		економски активни / *Economically active*								
		свега *All*	обавља занимање / *Performing an occupation*							
			свега *All*	руководиоци (директори) функционери и законодавци *Managers*	стручњаци и уметници *Professionals and artistis*	инжењери, стручни сарадници и техничари *Technicians and associate professionals*	административни службеници *Clerical support workers*	услужна и трговачка занимања *Service and sales workers*	пољопривредници, шумари, рибари и сродни *Skilled agricultural, forestry, fishery and related workers*	занатлије и сродни радници *Craft and related trades workers*
	РЕПУБЛИКА СРБИЈА									
Укупно	10899	9131	6461	94	962	816	84	471	43	896
Економски активне – свега	9128	8547	6046	86	916	793	79	451	29	838
Економски активне – обављају занимање	6037	5708	4915	75	829	665	69	356	16	662
Руководиоци (директори), функционери и законодавци	49	47	40	8	5	6	1	2	-	5
Стручњаци и уметници	1395	1318	1164	25	558	200	14	63	1	98
Инжењери, стручни сарадници и техничари	950	897	775	11	112	213	17	79	1	138
Административни службеници	168	160	137	4	18	31	11	13	-	27
Услужна и трговачка занимања	959	909	760	13	49	114	14	125	7	197
Пољопривредници, шумари, рибари и сродни	13	12	6	-	1	-	-	2	1	1
Занатлије и сродни радници	198	183	159	-	8	19	4	16	1	60
Руковаоци машинама и постројењима, монтери и возачи	23	21	18	3	1	3	-	4	-	1
Једноставна занимања	1493	1411	1174	10	42	58	6	42	5	112
Остала и непознато	789	750	682	1	35	21	2	10	-	23
Незапослене	3091	2839	1131	11	87	128	10	95	13	176
Економски неактивне – свега	1771	584	415	8	46	23	5	20	14	58
Пензионерке	390	114	82	3	15	9	1	3	-	12
Лица са приходима од имовине	34	9	8	-	1	2	-	1	-	1
Ученице/студенткиње	24	16	12	1	3	-	1	1	-	1
Лица која обављају само кућне послове у свом домаћинству	548	284	200	2	6	7	1	11	14	28
Остало	775	161	113	2	21	5	2	4	-	16
	СРБИЈА – СЕВЕР									
СВЕГА	6460	5465	4080	71	737	540	53	290	19	590
Економски активне – свега	5513	5128	3847	64	703	527	48	276	18	556
Економски активне – обављају занимање	3964	3714	3185	58	646	443	41	230	9	449
Руководиоци (директори), функционери и законодавци	34	32	27	4	2	5	-	1	-	4
Стручњаци и уметници	1089	1025	912	21	451	152	10	52	1	70
Инжењери, стручни сарадници и техничари	616	580	503	9	81	122	8	53	-	95
Административни службеници	117	109	94	3	13	18	7	9	-	20
Услужна и трговачка занимања	630	593	497	11	32	77	10	68	5	130
Пољопривредници, шумари, рибари и сродни	8	8	4	-	1	-	-	1	-	1
Занатлије и сродни радници	129	118	103	-	7	13	3	8	1	36
Руковаоци машинама и постројењима, монтери и возачи	12	12	9	2	-	2	-	2	-	-
Једноставна занимања	882	820	671	7	27	38	2	28	2	75
Остала и непознато	447	417	365	1	32	16	1	8	-	18
Незапослене	1549	1414	662	6	57	84	7	46	9	107
Економски неактивне – свега	947	337	233	7	34	13	5	14	1	34
Пензионерке	264	85	63	3	11	6	1	3	-	7
Лица са приходима од имовине	19	6	5	-	1	1	-	1	-	1
Ученице/студенткиње	16	11	7	1	2	-	1	1	-	-
Лица која обављају само кућне послове у свом домаћинству	268	127	83	1	5	3	1	8	1	15
Остало	380	108	75	2	15	3	2	1	-	11

Divorces, by economic activity and occupation of husband and wife, 2019

Економска активност мужа / *Economical activity of husband*										Economical activity and occupation of wife
економски активни / *Economically active*				економски неактивни / *Economically inactive*						
обавља занимање *Performing an occupation*										
руковаоци машинама и постројењима, монтери и возачи *Plant and machine operators and assemblers*	једноставна занимања *Elementary occupations*	остала и непознато *Other and unknown*	незапослени *Unemployed*	свега *All*	пензионери *Pensioners*	лица са приходима од имовине *Persons with income from property*	ученици / студенти *Pupils / students*	лица која обављају само кућне послове у свом домаћинству *Home-makers*	остало *Other*	
REPUBLIC OF SERBIA										
422	1669	1004	2670	1768	607	80	9	236	836	Total
392	1544	918	2501	581	273	37	3	57	211	Economically active - all
290	1201	752	793	329	161	18	2	29	119	Economically active – performing an occupation
4	7	2	7	2	2	-	-	-	-	Managers
45	94	66	154	77	31	1	-	8	37	Professionals and artists
72	92	40	122	53	29	3	-	4	17	Technicians and associate professionals
7	20	6	23	8	4	-	-	1	3	Clerical support workers
86	120	35	149	50	24	6	-	3	17	Service and sales workers
-	1	-	6	1	-	1	-	-	-	Skilled agricultural, forestry and fishery workers
14	28	9	24	15	6	1	-	2	6	Craft and related trades workers
1	4	1	3	2	1	-	-	-	1	Plant and machine operators and assemblers
56	789	54	237	82	41	3	1	9	28	Elementary occupations
5	46	539	68	39	23	3	1	2	10	Other and unknown
102	343	166	1708	252	112	19	1	28	92	Unemployed
30	125	86	169	1187	334	43	6	179	625	Economically inactive - all
10	18	11	32	276	261	3	-	7	5	Pensioners
1	2	-	1	25	2	18	-	2	3	Persons with income from property
1	3	1	4	8	-	-	5	1	2	Pupils / students
13	59	59	84	264	44	14	-	152	54	Homemakers
5	43	15	48	614	27	8	1	17	561	Other
SRBIJA – SEVER										
285	957	538	1385	995	407	43	7	115	423	ALL
265	886	504	1281	385	187	25	2	26	145	Economically active - all
207	692	410	529	250	117	13	2	18	100	Economically active – performing an occupation
4	6	1	5	2	2	-	-	-	-	Managers
38	61	56	113	64	24	-	-	8	32	Professionals and artists
51	56	28	77	36	18	2	-	3	13	Technicians and associate professionals
5	15	4	15	8	4	-	-	1	3	Clerical support workers
63	75	26	96	37	16	5	-	2	14	Service and sales workers
-	1	-	4	-	-	-	-	-	-	Skilled agricultural, forestry and fishery workers
9	19	7	15	11	3	1	-	1	6	Craft and related trades workers
-	3	-	3	-	-	-	-	-	-	Plant and machine operators and assemblers
33	420	39	149	62	33	2	1	3	23	Elementary occupations
4	36	249	52	30	17	3	1	-	9	Other and unknown
58	194	94	752	135	70	12	-	8	45	Unemployed
20	71	34	104	610	220	18	5	89	278	Economically inactive - all
8	16	8	22	179	170	1	-	5	3	Pensioners
-	1	-	1	13	2	9	-	1	1	Persons with income from property
-	1	1	4	5	-	-	4	1	-	Pupils / students
8	27	14	44	141	31	3	-	78	29	Homemakers
4	26	11	33	272	17	5	1	4	245	Other

6.4. **Разведени бракови према економској активности и занимању мужа и жене,** 2019. (наставак)

Економска активност и занимање жене	Укупно *Total*	Економска активност мужа / *Economical activity of husband*								
		економски активни / *Economically active*								
		свега *All*	обавља занимање / *Performing an occupation*							
			свега *All*	руководиоци (директори) функционери и законодавци *Managers*	стручњаци и уметници *Professionals and artistis*	инжењери, стручни сарадници и техничари *Technicians and associate professionals*	административни службеници *Clerical support workers*	услужна и трговачка занимања *Service and sales workers*	пољопривредници, шумари, рибари и сродни *Skilled agricultural, forestry, fishery and related workers*	занатлије и сродни радници *Craft and related trades workers*
	Београдски регион									
Свега	2791	2239	1724	45	502	260	30	150	1	244
Економски активне – свега	2275	2076	1620	43	472	251	27	141	1	230
Економски активне – обављају занимање	1747	1619	1442	39	443	220	25	125	1	203
Руководиоци (директори), функционери и законодавци	19	19	15	3	2	3	-	1	-	3
Стручњаци и уметници	729	676	611	18	329	98	7	34	-	40
Инжењери, стручни сарадници и техничари	296	276	251	5	45	50	4	35	-	51
Административни службеници	56	52	47	2	9	6	2	3	-	12
Услужна и трговачка занимања	287	268	236	8	25	38	8	34	1	54
Пољопривредници, шумари, рибари и сродни	5	5	3	-	-	-	-	1	-	1
Занатлије и сродни радници	41	37	34	-	6	2	2	4	-	12
Руковаоци машинама и постројењима, монтери и возачи	4	4	3	-	-	1	-	-	-	-
Једноставна занимања	251	227	191	3	14	16	2	12	-	28
Остала и непознато	59	55	51	-	13	6	-	1	-	2
Незапослене	528	457	178	4	29	31	2	16	-	27
Економски неактивне – свега	516	163	104	2	30	9	3	9	-	14
Пензионерке	112	38	28	-	9	5	-	2	-	2
Лица са приходима од имовине	11	3	2	-	1	-	-	1	-	-
Ученице/студенткиње	11	6	4	1	1	-	-	1	-	-
Лица која обављају само кућне послове у свом домаћинству	151	47	30	-	5	2	1	5	-	6
Остало	231	69	40	1	14	2	2	-	-	6
	Регион Војводине									
Свега	3669	3226	2356	26	235	280	23	140	18	346
Економски активне – свега	3238	3052	2227	21	231	276	21	135	17	326
Економски активне – обављају занимање	2217	2095	1743	19	203	223	16	105	8	246
Руководиоци (директори), функционери и законодавци	15	13	12	1	-	2	-	-	-	1
Стручњаци и уметници	360	349	301	3	122	54	3	18	1	30
Инжењери, стручни сарадници и техничари	320	304	252	4	36	72	4	18	-	44
Административни службеници	61	57	47	1	4	12	5	6	-	8
Услужна и трговачка занимања	343	325	261	3	7	39	2	34	4	76
Пољопривредници, шумари, рибари и сродни	3	3	1	-	1	-	-	-	-	-
Занатлије и сродни радници	88	81	69	-	1	11	1	4	1	24
Руковаоци машинама и постројењима, монтери и возачи	8	8	6	2	-	1	-	2	-	-
Једноставна занимања	631	593	480	4	13	22	-	16	2	47
Остала и непознато	388	362	314	1	19	10	1	7	-	16
Незапослене	1021	957	484	2	28	53	5	30	9	80
Економски неактивне – свега	431	174	129	5	4	4	2	5	1	20
Пензионерке	152	47	35	3	2	1	1	1	-	5
Лица са приходима од имовине	8	3	3	-	-	1	-	-	-	1
Ученице/студенткиње	5	5	3	-	1	-	1	-	-	-
Лица која обављају само кућне послове у свом домаћинству	117	80	53	1	-	1	-	3	1	9
Остало	149	39	35	1	1	1	-	1	-	5

Divorces, by economic activity and occupation of husband and wife, 2019 (continued)

Економска активност мужа / *Economical activity of husband*										Economical activity and occupation of wife
економски активни / *Economically active*				економски неактивни / *Economically inactive*						
обавља занимање *Performing an occupation*										
руковаоци машинама и постројењима, монтери и возачи *Plant and machine operators and assemblers*	једноставна занимања *Elementary occupations*	остала и непознато *Other and unknown*	незапослени *Unemployed*	свега *All*	пензионери *Pensioners*	лица са приходима од имовине *Persons with income from property*	ученици / студенти *Pupils / students*	лица која обављају само кућне послове у свом домаћинству *Homemakers*	остало *Other*	
Beogradski region										
134	263	95	515	552	174	18	5	90	265	All
126	236	93	456	199	74	7	1	16	101	Economically active - all
105	197	84	177	128	48	4	1	12	63	Economically active - performing an occupation
1	2	-	4	-	-	-	-	-	-	Managers
25	32	28	65	53	20	-	-	7	26	Professionals and artists
27	21	13	25	20	9	1	-	1	9	Technicians and associate professionals
2	9	2	5	4	2	-	-	-	2	Clerical support workers
32	28	8	32	19	7	2	-	1	9	Service and sales workers
-	1	-	2	-	-	-	-	-	-	Skilled agricultural, forestry and fishery workers
3	4	1	3	4	1	-	-	1	2	Craft and related trades workers
-	2	-	1	-	-	-	-	-	-	Plant and machine operators and assemblers
15	97	4	36	24	8	1	1	2	12	Elementary occupations
-	1	28	4	4	1	-	-	-	3	Other and unknown
21	39	9	279	71	26	3	-	4	38	Unemployed
8	27	2	59	353	100	11	4	74	164	Economically inactive - all
3	7	-	10	74	68	1	-	4	1	Pensioners
-	-	-	1	8	1	5	-	1	1	Persons with income from property
-	-	1	2	5	-	-	4	1	-	Pupils / students
3	7	1	17	104	18	1	-	65	20	Homemakers
2	13	-	29	162	13	4	-	3	142	Other
Region Vojvodine										
151	694	443	870	443	233	25	2	25	158	All
139	650	411	825	186	113	18	1	10	44	Economically active - all
102	495	326	352	122	69	9	1	6	37	Economically active - performing an occupation
3	4	1	1	2	2	-	-	-	-	Managers
13	29	28	48	11	4	-	-	1	6	Professionals and artists
24	35	15	52	16	9	1	-	2	4	Technicians and associate professionals
3	6	2	10	4	2	-	-	1	1	Clerical support workers
31	47	18	64	18	9	3	-	1	5	Service and sales workers
-	-	-	2	-	-	-	-	-	-	Skilled agricultural, forestry and fishery workers
6	15	6	12	7	2	1	-	-	4	Craft and related trades workers
-	1	-	2	-	-	-	-	-	-	Plant and machine operators and assemblers
18	323	35	113	38	25	1	-	1	11	Elementary occupations
4	35	221	48	26	16	3	1	-	6	Other and unknown
37	155	85	473	64	44	9	-	4	7	Unemployed
12	44	32	45	257	120	7	1	15	114	Economically inactive - all
5	9	8	12	105	102	-	-	1	2	Pensioners
-	1	-	-	5	1	4	-	-	-	Persons with income from property
-	1	-	2	-	-	-	-	-	-	Pupils / students
5	20	13	27	37	13	2	-	13	9	Homemakers
2	13	11	4	110	4	1	1	1	103	Other

6.4. **Разведени бракови према економској активности и занимању мужа и жене,** 2019. (наставак)

Економска активност и занимање жене	Укупно *Total*	Економска активност мужа / *Economical activity of husband*								
		економски активни / *Economically active*								
		свега *All*	обавља занимање / *Performing an occupation*							
			свега *All*	руководиоци (директори) функционери и законодавци *Managers*	стручњаци и уметници *Professionals and artistis*	инжењери, стручни сарадници и техничари *Technicians and associate professionals*	административни службеници *Clerical support workers*	услужна и трговачка занимања *Service and sales workers*	пољопривредници, шумари, рибари и сродни *Skilled agricultural, forestry, fishery and related workers*	занатлије и сродни радници *Craft and related trades workers*
	СРБИЈА – ЈУГ									
СВЕГА	4439	3666	2381	23	225	276	31	181	24	306
Економски активне – свега	3615	3419	2199	22	213	266	31	175	11	282
Економски активне – обављају занимање	2073	1994	1730	17	183	222	28	126	7	213
Руководиоци (директори), функционери и законодавци	15	15	13	4	3	1	1	1	-	1
Стручњаци и уметници	306	293	252	4	107	48	4	11	-	28
Инжењери, стручни сарадници и техничари	334	317	272	2	31	91	9	26	1	43
Административни службеници	51	51	43	1	5	13	4	4	-	7
Услужна и трговачка занимања	329	316	263	2	17	37	4	57	2	67
Пољопривредници, шумари, рибари и сродни	5	4	2	-	-	-	-	1	1	-
Занатлије и сродни радници	69	65	56	-	1	6	1	8	-	24
Руковаоци машинама и постројењима, монтери и возачи	11	9	9	1	1	1	-	2	-	1
Једноставна занимања	611	591	503	3	15	20	4	14	3	37
Остала и непознато	342	333	317	-	3	5	1	2	-	5
Незапослене	1542	1425	469	5	30	44	3	49	4	69
Економски неактивне – свега	824	247	182	1	12	10	-	6	13	24
Пензионерке	126	29	19	-	4	3	-	-	-	5
Лица са приходима од имовине	15	3	3	-	-	1	-	-	-	-
Ученице/студенткиње	8	5	5	-	1	-	-	-	-	1
Лица која обављају само кућне послове у свом домаћинству	280	157	117	1	1	4	-	3	13	13
Остало	395	53	38	-	6	2	-	3	-	5
	Регион Шумадије и Западне Србије									
Свега	2349	1900	1247	16	97	165	16	99	8	196
Економски активне – свега	1918	1796	1172	16	92	158	16	95	4	178
Економски активне – обављају занимање	1109	1060	913	12	76	132	14	68	2	134
Руководиоци (директори), функционери и законодавци	10	10	9	2	2	1	1	1	-	-
Стручњаци и уметници	144	135	117	2	41	26	3	4	-	17
Инжењери, стручни сарадници и техничари	206	195	165	2	15	53	6	10	-	31
Административни службеници	32	32	27	1	2	9	-	3	-	5
Услужна и трговачка занимања	194	187	158	2	9	22	2	34	1	40
Пољопривредници, шумари, рибари и сродни	-	-	-	-	-	-	-	-	-	-
Занатлије и сродни радници	45	43	36	-	1	4	1	4	-	15
Руковаоци машинама и постројењима, монтери и возачи	8	7	7	1	1	1	-	1	-	1
Једноставна занимања	339	327	279	2	5	11	1	9	1	21
Остала и непознато	131	124	115	-	-	5	-	2	-	4
Незапослене	809	736	259	4	16	26	2	27	2	44
Економски неактивне – свега	431	104	75	-	5	7	-	4	4	18
Пензионерке	74	15	11	-	2	2	-	-	-	4
Лица са приходима од имовине	7	1	1	-	-	1	-	-	-	-
Ученице/студенткиње	6	4	4	-	-	-	-	-	-	1
Лица која обављају само кућне послове у свом домаћинству	112	51	35	-	-	2	-	1	4	8
Остало	232	33	24	-	3	2	-	3	-	5

Divorces, by economic activity and occupation of husband and wife, 2019 (continued)

Економска активност мужа / *Economical activity of husband*										Economical activity and occupation of wife
економски активни / *Economically active*				економски неактивни / *Economically inactive*						
обавља занимање *Performing an occupation*										
руковаоци машинама и постројењима, монтери и возачи *Plant and machine operators and assemblers*	једноставна занимања *Elementary occupations*	остала и непознато *Other and unknown*	незапослени *Unemployed*	свега *All*	пензионери *Pensioners*	лица са приходима од имовине *Persons with income from property*	ученици / студенти *Pupils / students*	лица која обављају само кућне послове у свом домаћинству *Homemakers*	остало *Other*	
				SRBIJA – JUG						
137	712	466	1285	773	200	37	2	121	413	ALL
127	658	414	1220	196	86	12	1	31	66	Economically active - all
83	509	342	264	79	44	5	-	11	19	Economically active - performing an occupation
-	1	1	2	-	-	-	-	-	-	Managers
7	33	10	41	13	7	1	-	-	5	Professionals and artists
21	36	12	45	17	11	1	-	1	4	Technicians and associate professionals
2	5	2	8	-	-	-	-	-	-	Clerical support workers
23	45	9	53	13	8	1	-	1	3	Service and sales workers
-	-	-	2	1	-	1	-	-	-	Skilled agricultural, forestry and fishery workers
5	9	2	9	4	3	-	-	1	-	Craft and related trades workers
1	1	1	-	2	1	-	-	-	1	Plant and machine operators and assemblers
23	369	15	88	20	8	1	-	6	5	Elementary occupations
1	10	290	16	9	6	-	-	2	1	Other and unknown
44	149	72	956	117	42	7	1	20	47	Unemployed
10	54	52	65	577	114	25	1	90	347	Economically inactive - all
2	2	3	10	97	91	2	-	2	2	Pensioners
1	1	-	-	12	-	9	-	1	2	Persons with income from property
1	2	-	-	3	-	-	1	-	2	Pupils / students
5	32	45	40	123	13	11	-	74	25	Homemakers
1	17	4	15	342	10	3	-	13	316	Other
				Region Šumadije i Zapadne Srbije						
77	393	180	653	449	119	18	2	59	251	All
71	371	171	624	122	47	8	1	21	45	Economically active - all
53	289	133	147	49	26	2	-	10	11	Economically active - performing an occupation
-	1	1	1	-	-	-	-	-	-	Managers
4	13	7	18	9	4	1	-	-	4	Professionals and artists
16	24	8	30	11	8	-	-	1	2	Technicians and associate professionals
2	4	1	5	-	-	-	-	-	-	Clerical support workers
14	28	6	29	7	4	1	-	-	2	Service and sales workers
3	7	1	7	2	1	-	-	1	-	Skilled agricultural, forestry and fishery workers
1	-	1	-	1	-	-	-	-	1	Craft and related trades workers
12	208	9	48	12	5	-	-	6	1	Plant and machine operators and assemblers
1	4	99	9	7	4	-	-	2	1	Elementary occupations
18	82	38	477	73	21	6	1	11	34	Other and unknown
6	22	9	29	327	72	10	1	38	206	Unemployed
1	2	-	4	59	56	-	-	2	1	Economically inactive - all
-	-	-	-	6	-	6	-	-	-	Pensioners
1	2	-	-	2	-	-	1	-	1	Persons with income from property
3	10	7	16	61	9	3	-	35	14	Pupils / students
1	8	2	9	199	7	1	-	1	190	Homemakers
										Other

6.4. **Разведени бракови према економској активности и занимању мужа и жене,** 2019. (наставак)

Економска активност и занимање жене	Укупно *Total*	Економска активност мужа / *Economical activity of husband*								
		економски активни / *Economically active*								
		свега *All*	обавља занимање / *Performing an occupation*							
			свега *All*	руководиоци (директори) функционери и законодавци *Managers*	стручњаци и уметници *Professionals and artistis*	инжењери, стручни сарадници и техничари *Technicians and associate professionals*	административни службеници *Clerical support workers*	услужна и трговачка занимања *Service and sales workers*	пољопривредници, шумари, рибари и сродни *Skilled agricultural, forestry, fishery and related workers*	занатлије и сродни радници *Craft and related trades workers*
	Регион Јужне и Источне Србије									
Свега	2090	1766	1134	7	128	111	15	82	16	110
Економски активне – свега	1697	1623	1027	6	121	108	15	80	7	104
Економски активне – обављају занимање	964	934	817	5	107	90	14	58	5	79
Руководиоци (директори), функционери и законодавци	5	5	4	2	1	-	-	-	-	1
Стручњаци и уметници	162	158	135	2	66	22	1	7	-	11
Инжењери, стручни сарадници и техничари	128	122	107	-	16	38	3	16	1	12
Административни службеници	19	19	16	-	3	4	4	1	-	2
Услужна и трговачка занимања	135	129	105	-	8	15	2	23	1	27
Пољопривредници, шумари, рибари и сродни	5	4	2	-	-	-	-	1	1	-
Занатлије и сродни радници	24	22	20	-	-	2	-	4	-	9
Руковаоци машинама и постројењима, монтери и возачи	3	2	2	-	-	-	-	1	-	-
Једноставна занимања	272	264	224	1	10	9	3	5	2	16
Остала и непознато	211	209	202	-	3	-	1	-	-	1
Незапослене	733	689	210	1	14	18	1	22	2	25
Економски неактивне - свега	393	143	107	1	7	3	-	2	9	6
Пензионерке	52	14	8	-	2	1	-	-	-	1
Лица са приходима од имовине	8	2	2	-	-	-	-	-	-	-
Ученице/студенткиње	2	1	1	-	1	-	-	-	-	-
Лица која обављају само кућне послове у свом домаћинству	168	106	82	1	1	2	-	2	9	5
Остало	163	20	14	-	3	-	-	-	-	-
	Регион Косово и Метохија									
Свега	...	...	...	...	...	...	...	...	...	...

Divorces, by economic activity and occupation of husband and wife, 2019 (continued)

Економска активност мужа / *Economical activity of husband*										Economical activity and occupation of wife
економски активни / *Economically active*				економски неактивни / *Economically inactive*						
обавља занимање *Performing an occupation*										
руковаоци машинама и постро-јењима, монтери и возачи *Plant and machine operators and assemblers*	једноставна занимања *Elementary occupations*	остала и непознато *Other and unknown*	незапо-слени *Unemployed*	свега *All*	пензионери *Pensioners*	лица са приходима од имовине *Persons with income from property*	ученици / студенти *Pupils / students*	лица која обављају само кућне послове у свом дома-ћинству *Home-makers*	остало *Other*	
Region Južne i Istočne Srbije										
60	319	286	632	324	81	19	-	62	162	All
56	287	243	596	74	39	4	-	10	21	Economically active - all
30	220	209	117	30	18	3	-	1	8	Economically active - performing an occupation
-	-	-	1	-	-	-	-	-	-	Managers
3	20	3	23	4	3	-	-	-	1	Professionals and artists
5	12	4	15	6	3	1	-	-	2	Technicians and associate professionals
-	1	1	3	-	-	-	-	-	-	Clerical support workers
9	17	3	24	6	4	-	-	1	1	Service and sales workers
-	-	-	2	1	-	1	-	-	-	Skilled agricultural, forestry and fishery workers
2	2	1	2	2	2	-	-	-	-	Craft and related trades workers
-	1	-	-	1	1	-	-	-	-	Plant and machine operators and assemblers
11	161	6	40	8	3	1	-	-	4	Elementary occupations
-	6	191	7	2	2	-	-	-	-	Other and unknown
26	67	34	479	44	21	1	-	9	13	Unemployed
4	32	43	36	250	42	15	-	52	141	Economically inactive - all
1	-	3	6	38	35	2	-	-	1	Pensioners
1	1	-	-	6	-	3	-	1	2	Persons with income from property
-	-	-	-	1	-	-	-	-	1	Pupils / students
2	22	38	24	62	4	8	-	39	11	Homemakers
-	9	2	6	143	3	2	-	12	126	Other
Region Kosovo i Metohija										
...	...	...	...	...	...	...	...	...	...	All

6.5. **Разведени бракови према школској спреми жене и мужа, 2019.**
Divorces, by educational attainment of wife and husband, 2019

Школска спрема жене	Укупно *Total*	Школска спрема мужа / *Educational attainment of husband*							Educational attainment of wife
		без школе *Without education*	непотпуна основна школа *Incomplete primary education*	основна школа *Primary education*	средња школа *Secondary education*	виша школа *High education*	висока школа *Higher education*	непознато *Unknown*	
	РЕПУБЛИКА СРБИЈА / *REPUBLIC OF SERBIA*								
Укупно	10899	80	117	1231	6937	343	1533	658	Total
Без школе	91	33	17	24	13	-	1	3	Without educational attainment
Непотпуна основна школа	134	14	38	48	24	1	1	8	Incomplete primary education
Основна школа	1377	20	34	649	615	13	20	26	Primary education
Средња школа	6290	11	26	451	5139	162	413	88	Secondary education
Виша школа	419	-	1	13	244	70	86	5	High education
Висока школа	1975	-	1	32	827	95	996	24	Higher education
Непознато	613	2	-	14	75	2	16	504	Unknown
	СРБИЈА – СЕВЕР / *SRBIJA – SEVER*								
СВЕГА	6460	40	71	682	3972	217	1167	311	ALL
Без школе	45	13	8	14	7	-	1	2	Without educational attainment
Непотпуна основна школа	86	8	24	30	16	-	1	7	Incomplete primary education
Основна школа	764	14	19	330	361	7	12	21	Primary education
Средња школа	3485	4	18	271	2759	90	287	56	Secondary education
Виша школа	267	-	1	8	154	48	51	5	High education
Висока школа	1540	-	1	21	629	70	801	18	Higher education
Непознато	273	1	-	8	46	2	14	202	Unknown
	Београдски регион / *Beogradski region*								
Свега	2791	7	7	132	1646	111	759	129	All
Без школе	7	3	1	2	1	-	-	-	Without educational attainment
Непотпуна основна школа	9	-	2	2	5	-	-	-	Incomplete primary education
Основна школа	143	3	-	60	71	3	4	2	Primary education
Средња школа	1416	1	4	58	1131	42	164	16	Secondary education
Виша школа	128	-	-	1	71	25	28	3	High education
Висока школа	968	-	-	9	355	40	555	9	Higher education
Непознато	120	-	-	-	12	1	8	99	Unknown
	Регион Војводине / *Region Vojvodine*								
Свега	3669	33	64	550	2326	106	408	182	All
Без школе	38	10	7	12	6	-	1	2	Without educational attainment
Непотпуна основна школа	77	8	22	28	11	-	1	7	Incomplete primary education
Основна школа	621	11	19	270	290	4	8	19	Primary education
Средња школа	2069	3	14	213	1628	48	123	40	Secondary education
Виша школа	139	-	1	7	83	23	23	2	High education
Висока школа	572	-	1	12	274	30	246	9	Higher education
Непознато	153	1	-	8	34	1	6	103	Unknown
	СРБИЈА – ЈУГ / *SRBIJA – JUG*								
СВЕГА	4439	40	46	549	2965	126	366	347	ALL
Без школе	46	20	9	10	6	-	-	1	Without educational attainment
Непотпуна основна школа	48	6	14	18	8	1	-	1	Incomplete primary education
Основна школа	613	6	15	319	254	6	8	5	Primary education
Средња школа	2805	7	8	180	2380	72	126	32	Secondary education
Виша школа	152	-	-	5	90	22	35	-	High education
Висока школа	435	-	-	11	198	25	195	6	Higher education
Непознато	340	1	-	6	29	-	2	302	Unknown
	Регион Шумадије и Западне Србије / *Region Šumadije i Zapadne Srbije*								
Свега	2349	13	27	302	1635	68	165	139	All
Без школе	20	6	6	3	4	-	-	1	Without educational attainment
Непотпуна основна школа	23	1	5	10	5	1	-	1	Incomplete primary education
Основна школа	325	2	10	168	137	2	2	4	Primary education
Средња школа	1556	3	6	110	1314	42	67	14	Secondary education
Виша школа	85	-	-	2	53	12	18	-	High education
Висока школа	206	-	-	7	107	11	77	4	Higher education
Непознато	134	1	-	2	15	-	1	115	Unknown
	Регион Јужне и Источне Србије / ***Region Južne i Istočne Srbije***								
Свега	2090	27	19	247	1330	58	201	208	All
Без школе	26	14	3	7	2	-	-	-	Without educational attainment
Непотпуна основна школа	25	5	9	8	3	-	-	-	Incomplete primary education
Основна школа	288	4	5	151	117	4	6	1	Primary education
Средња школа	1249	4	2	70	1066	30	59	18	Secondary education
Виша школа	67	-	-	3	37	10	17	-	High education
Висока школа	229	-	-	4	91	14	118	2	Higher education
Непознато	206	-	-	4	14	-	1	187	Unknown
	Регион Косово и Метохија / *Region Kosovo i Metohija*								
Свега	...	...	...	...	...	...	...	...	All

6.6. **Разведени бракови према националној припадности мужа и жене**, 2019.
Divorces, by national affiliation of husband and wife, 2019

Део I / Part I

Национална припадност мужа	Укупно *Total*	Национална припадност жене / *National affiliation of wife*									National affiliation of husband
		Српкиње *Serbs*	Црногорке *Monte-negrins*	Југосло-венке *Yugoslavs*	Албанке *Albanians*	Бошња-киње *Bosniaks*	Бугарке *Bulgarians*	Влахиње *Vlachs*	Мађарице *Hunga-rians*	Маке-донке *Mace-donians*	
	РЕПУБЛИКА СРБИЈА / *REPUBLIC OF SERBIA*										
Укупно	10899	8887	29	13	59	138	29	-	467	35	Total
Срби	8996	8380	26	3	17	7	15	-	115	26	Serbs
Црногорци	42	35	1	-	-	-	-	-	2	-	Montenegrins
Југословени	15	6	-	6	-	-	-	-	2	-	Yugoslavs
Албанци	80	30	-	1	41	-	-	-	2	1	Albanians
Бошњаци	169	12	-	-	-	121	8	-	3	1	Bosniaks
Бугари	13	10	-	-	-	1	2	-	-	-	Bulgarians
Власи	1	1	-	-	-	-	-	-	-	-	Vlachs
Мађари	399	93	-	-	-	-	-	-	265	1	Hungarians
Македонци	30	19	-	-	-	-	-	-	4	4	Macedonians
Муслимани	70	19	-	-	-	1	4	-	12	-	Moslems
Роми	227	27	-	-	-	-	-	-	8	-	Romanies
Румуни	51	20	-	-	-	-	-	-	1	-	Romanians
Русини	12	5	-	-	-	1	-	-	3	-	Ruthenians
Словаци	71	22	-	-	-	-	-	-	1	-	Slovaks
Хрвати	79	39	1	-	-	1	-	-	7	2	Croats
Остали	110	77	-	1	1	4	-	-	8	-	Other
Неизјашњени и неопредељени	208	32	-	1	-	-	-	-	15	-	Non-declared and undefined
Регионална припадност	46	5	-	-	-	-	-	-	3	-	Regional affiliation
Непознато	280	55	1	1	-	2	-	-	16	-	Unknown
	СРБИЈА – СЕВЕР / *SRBIJA – SEVER*										
СВЕГА	6460	4955	18	13	11	5	5	-	457	16	ALL
Срби	4990	4542	15	3	10	2	5	-	108	10	Serbs
Црногорци	34	28	1	-	-	-	-	-	2	-	Montenegrins
Југословени	15	6	-	6	-	-	-	-	2	-	Yugoslavs
Албанци	26	22	-	1	1	-	-	-	1	-	Albanians
Бошњаци	9	7	-	-	-	-	-	-	2	-	Bosniaks
Бугари	4	4	-	-	-	-	-	-	-	-	Bulgarians
Власи	-	-	-	-	-	-	-	-	-	-	Vlachs
Мађари	396	90	-	-	-	-	-	-	265	1	Hungarians
Македонци	19	10	-	-	-	-	-	-	4	3	Macedonians
Муслимани	29	9	-	-	-	-	-	-	12	-	Moslems
Роми	147	17	-	-	-	-	-	-	8	-	Romanies
Румуни	43	14	-	-	-	-	-	-	1	-	Romanians
Русини	12	5	-	-	-	1	-	-	3	-	Ruthenians
Словаци	71	22	-	-	-	-	-	-	1	-	Slovaks
Хрвати	76	36	1	-	-	1	-	-	7	2	Croats
Остали	86	58	-	1	-	-	-	-	8	-	Other
Неизјашњени и неопредељени	200	31	-	1	-	-	-	-	14	-	Non-declared and undefined
Регионална припадност	46	5	-	-	-	-	-	-	3	-	Regional affiliation
Непознато	257	49	1	1	-	1	-	-	16	-	Unknown
	Београдски регион / *Beogradski region*										
Свега	2791	2603	6	1	6	1	2	-	3	6	All
Срби	2585	2482	5	1	5	1	2	-	3	5	Serbs
Црногорци	14	13	1	-	-	-	-	-	-	-	Montenegrins
Југословени	3	3	-	-	-	-	-	-	-	-	Yugoslavs
Албанци	12	10	-	-	1	-	-	-	-	-	Albanians
Бошњаци	3	3	-	-	-	-	-	-	-	-	Bosniaks
Бугари	2	2	-	-	-	-	-	-	-	-	Bulgarians
Власи	-	-	-	-	-	-	-	-	-	-	Vlachs
Мађари	3	3	-	-	-	-	-	-	-	-	Hungarians
Македонци	7	6	-	-	-	-	-	-	-	1	Macedonians
Муслимани	8	6	-	-	-	-	-	-	-	-	Moslems
Роми	22	3	-	-	-	-	-	-	-	-	Romanies
Румуни	-	-	-	-	-	-	-	-	-	-	Romanians
Русини	-	-	-	-	-	-	-	-	-	-	Ruthenians
Словаци	2	2	-	-	-	-	-	-	-	-	Slovaks
Хрвати	6	6	-	-	-	-	-	-	-	-	Croats
Остали	35	33	-	-	-	-	-	-	-	-	Other
Неизјашњени и неопредељени	12	4	-	-	-	-	-	-	-	-	Non-declared and undefined
Регионална припадност	3	1	-	-	-	-	-	-	-	-	Regional affiliation
Непознато	74	26	-	-	-	-	-	-	-	-	Unknown
	Регион Војводине / *Region Vojvodine*										
Свега	3669	2352	12	12	5	4	3	-	454	10	All
Срби	2405	2060	10	2	5	1	3	-	105	5	Serbs
Црногорци	20	15	-	-	-	-	-	-	2	-	Montenegrins
Југословени	12	3	-	6	-	-	-	-	2	-	Yugoslavs
Албанци	14	12	-	1	-	-	-	-	1	-	Albanians
Бошњаци	6	4	-	-	-	-	-	-	2	-	Bosniaks
Бугари	2	2	-	-	-	-	-	-	-	-	Bulgarians
Власи	-	-	-	-	-	-	-	-	-	-	Vlachs
Мађари	393	87	-	-	-	-	-	-	265	1	Hungarians
Македонци	12	4	-	-	-	-	-	-	4	2	Macedonians
Муслимани	21	3	-	-	-	-	-	-	12	-	Moslems

6.6. **Разведени бракови према националној припадности мужа и жене**, 2019. (наставак)
Divorces, by national affiliation of husband and wife, 2019 (continued)

Део I / Part I

Национална припадност мужа	Укупно *Total*	Национална припадност жене / *National affiliation of wife*									National affiliation of husband
		Српкиње *Serbs*	Црногорке *Monte-negrins*	Југосло-венке *Yugoslavs*	Албанке *Albanians*	Бошња-киње *Bosniaks*	Бугарке *Bulgarians*	Влахиње *Vlachs*	Мађарице *Hunga-rians*	Маке-донке *Mace-donians*	
Роми	125	14	-	-	-	-	-	-	8	-	Romanies
Румуни	43	14	-	-	-	-	-	-	1	-	Romanians
Русини	12	5	-	-	-	1	-	-	3	-	Ruthenians
Словаци	69	20	-	-	-	-	-	-	1	-	Slovaks
Хрвати	70	30	1	-	-	1	-	-	7	2	Croats
Остали	51	25	-	1	-	-	-	-	8	-	Other
Неизјашњени и неопредељени	188	27	-	1	-	-	-	-	14	-	Non-declared and undefined
Регионална припадност	43	4	-	-	-	-	-	-	3	-	Regional affiliation
Непознато	183	23	1	1	-	1	-	-	16	-	Unknown
	СРБИЈА – ЈУГ / *SRBIJA – JUG*										
СВЕГА	4439	3932	11	-	48	133	24	-	10	19	ALL
Срби	4006	3838	11	-	7	5	10	-	7	16	Serbs
Црногорци	8	7	-	-	-	-	-	-	-	-	Montenegrins
Југословени	-	-	-	-	-	-	-	-	-	-	Yugoslavs
Албанци	54	8	-	-	40	-	-	-	1	1	Albanians
Бошњаци	160	5	-	-	-	121	8	-	1	1	Bosniaks
Бугари	9	6	-	-	-	1	2	-	-	-	Bulgarians
Власи	1	1	-	-	-	-	-	-	-	-	Vlachs
Мађари	3	3	-	-	-	-	-	-	-	-	Hungarians
Македонци	11	9	-	-	-	-	-	-	-	1	Macedonians
Муслимани	41	10	-	-	-	1	4	-	-	-	Moslems
Роми	80	10	-	-	-	-	-	-	-	-	Romanies
Румуни	8	6	-	-	-	-	-	-	-	-	Romanians
Русини	-	-	-	-	-	-	-	-	-	-	Ruthenians
Словаци	-	-	-	-	-	-	-	-	-	-	Slovaks
Хрвати	3	3	-	-	-	-	-	-	-	-	Croats
Остали	24	19	-	-	1	4	-	-	-	-	Other
Неизјашњени и неопредељени	8	1	-	-	-	-	-	-	1	-	Non-declared and undefined
Регионална припадност	-	-	-	-	-	-	-	-	-	-	Regional affiliation
Непознато	23	6	-	-	-	1	-	-	-	-	Unknown
	Регион Шумадије и Западне Србије / *Region Šumadije i Zapadne Srbije*										
Свега	2349	2041	9	-	4	132	18	-	4	7	All
Срби	2085	1995	9	-	4	4	6	-	3	6	Serbs
Црногорци	2	2	-	-	-	-	-	-	-	-	Montenegrins
Југословени	-	-	-	-	-	-	-	-	-	-	Yugoslavs
Албанци	7	7	-	-	-	-	-	-	-	-	Albanians
Бошњаци	159	4	-	-	-	121	8	-	1	1	Bosniaks
Бугари	5	4	-	-	-	1	-	-	-	-	Bulgarians
Власи	-	-	-	-	-	-	-	-	-	-	Vlachs
Мађари	1	1	-	-	-	-	-	-	-	-	Hungarians
Македонци	2	1	-	-	-	-	-	-	-	-	Macedonians
Муслимани	36	5	-	-	-	1	4	-	-	-	Moslems
Роми	14	4	-	-	-	-	-	-	-	-	Romanies
Румуни	1	-	-	-	-	-	-	-	-	-	Romanians
Русини	-	-	-	-	-	-	-	-	-	-	Ruthenians
Словаци	-	-	-	-	-	-	-	-	-	-	Slovaks
Хрвати	1	1	-	-	-	-	-	-	-	-	Croats
Остали	16	12	-	-	-	4	-	-	-	-	Other
Неизјашњени и неопредељени	1	1	-	-	-	-	-	-	-	-	Non-declared and undefined
Регионална припадност	-	-	-	-	-	-	-	-	-	-	Regional affiliation
Непознато	19	4	-	-	-	1	-	-	-	-	Unknown
	Регион Јужне и Источне Србије / *Region **Južne i Istočne Srbije***										
Свега	2090	1891	2	-	44	1	6	-	6	12	All
Срби	1921	1843	2	-	3	1	4	-	4	10	Serbs
Црногорци	6	5	-	-	-	-	-	-	-	-	Montenegrins
Југословени	-	-	-	-	-	-	-	-	-	-	Yugoslavs
Албанци	47	1	-	-	40	-	-	-	1	1	Albanians
Бошњаци	1	1	-	-	-	-	-	-	-	-	Bosniaks
Бугари	4	2	-	-	-	-	2	-	-	-	Bulgarians
Власи	1	1	-	-	-	-	-	-	-	-	Vlachs
Мађари	2	2	-	-	-	-	-	-	-	-	Hungarians
Македонци	9	8	-	-	-	-	-	-	-	1	Macedonians
Муслимани	5	5	-	-	-	-	-	-	-	-	Moslems
Роми	66	6	-	-	-	-	-	-	-	-	Romanies
Румуни	7	6	-	-	-	-	-	-	-	-	Romanians
Русини	-	-	-	-	-	-	-	-	-	-	Ruthenians
Словаци	-	-	-	-	-	-	-	-	-	-	Slovaks
Хрвати	2	2	-	-	-	-	-	-	-	-	Croats
Остали	8	7	-	-	1	-	-	-	-	-	Other
Неизјашњени и неопредељени	7	-	-	-	-	-	-	-	1	-	Non-declared and undefined
Регионална припадност	-	-	-	-	-	-	-	-	-	-	Regional affiliation
Непознато	4	2	-	-	-	-	-	-	-	-	Unknown
	Регион Косово и Метохија / *Region Kosovo i Metohija*										
Свега	...	...	...	...	...	...	...	...	...	...	All

6.6. **Разведени бракови према националној припадности мужа и жене**, 2019.
Divorces, by national affiliation of husband and wife, 2019

Део II / Part II

Национална припадност мужа	Национална припадност жене / *National affiliation of wife*										National affiliation of husband
	Муслиманке *Moslems*	Ромкиње *Romanies*	Румунке *Romanians*	Русинке *Ruthenians*	Словакиње *Slovaks*	Хрватице *Croats*	остало *Other*	неизјашњене и неопређене *Non-declared and undefined*	регионална припадност *Regional affiliation*	непознато *Unknown*	
	РЕПУБЛИКА СРБИЈА / *REPUBLIC OF SERBIA*										
Укупно	41	211	94	11	76	92	176	220	49	272	Total
Срби	11	17	61	6	24	54	132	40	8	54	Serbs
Црногорци	-	1	-	1	-	1	-	-	1	-	Montenegrins
Југословени	-	-	-	-	-	-	-	1	-	-	Yugoslavs
Албанци	1	-	-	-	-	-	3	-	1	-	Albanians
Бошњаци	-	-	1	-	1	5	11	1	-	5	Bosniaks
Бугари	-	-	-	-	-	-	-	-	-	-	Bulgarians
Власи	-	-	-	-	-	-	-	-	-	-	Vlachs
Мађари	1	2	1	-	5	7	4	12	2	6	Hungarians
Македонци	1	-	1	-	-	-	1	-	-	-	Macedonians
Муслимани	27	1	-	-	1	-	2	1	-	2	Moslems
Роми	-	185	3	-	-	-	-	1	-	3	Romanies
Румуни	-	2	26	-	2	-	-	-	-	-	Romanians
Русини	-	-	-	1	1	-	1	-	-	-	Ruthenians
Словаци	-	1	-	-	40	3	2	1	-	1	Slovaks
Хрвати	-	-	1	-	1	17	3	7	-	-	Croats
Остали	-	1	-	3	-	1	9	4	-	1	Other
Неизјашњени и неопређени	-	1	-	-	1	1	5	146	-	6	Non-declared and undefined
Регионална припадност	-	-	-	-	-	-	1	-	37	-	Regional affiliation
Непознато	-	-	-	-	-	3	2	6	-	194	Unknown
	СРБИЈА – СЕВЕР / *SRBIJA – SEVER*										
СВЕГА	15	140	57	11	73	76	110	213	46	239	ALL
Срби	10	16	27	6	22	44	80	40	6	44	Serbs
Црногорци	-	1	-	1	-	-	-	-	1	-	Montenegrins
Југословени	-	-	-	-	-	-	-	1	-	-	Yugoslavs
Албанци	-	-	-	-	-	-	1	-	-	-	Albanians
Бошњаци	-	-	-	-	-	-	-	-	-	-	Bosniaks
Бугари	-	-	-	-	-	-	-	-	-	-	Bulgarians
Власи	-	-	-	-	-	-	-	-	-	-	Vlachs
Мађари	1	2	1	-	5	7	4	12	2	6	Hungarians
Македонци	-	-	1	-	-	-	1	-	-	-	Macedonians
Муслимани	4	1	-	-	1	-	1	1	-	-	Moslems
Роми	-	115	3	-	-	-	-	1	-	3	Romanies
Румуни	-	2	24	-	2	-	-	-	-	-	Romanians
Русини	-	-	-	1	1	-	1	-	-	-	Ruthenians
Словаци	-	1	-	-	40	3	2	1	-	1	Slovaks
Хрвати	-	-	1	-	1	17	3	7	-	-	Croats
Остали	-	1	-	3	-	1	9	4	-	1	Other
Неизјашњени и неопређени	-	1	-	-	1	1	5	140	-	6	Non-declared and undefined
Регионална припадност	-	-	-	-	-	-	1	-	37	-	Regional affiliation
Непознато	-	-	-	-	-	3	2	6	-	178	Unknown
	Београдски регион / *Beogradski region*										
Свега	4	21	4	-	-	9	40	13	4	68	**All**
Срби	3	2	4	-	-	9	37	5	2	19	Serbs
Црногорци	-	-	-	-	-	-	-	-	-	-	Montenegrins
Југословени	-	-	-	-	-	-	-	-	-	-	Yugoslavs
Албанци	-	-	-	-	-	-	1	-	-	-	Albanians
Бошњаци	-	-	-	-	-	-	-	-	-	-	Bosniaks
Бугари	-	-	-	-	-	-	-	-	-	-	Bulgarians
Власи	-	-	-	-	-	-	-	-	-	-	Vlachs
Мађари	-	-	-	-	-	-	-	-	-	-	Hungarians
Македонци	-	-	-	-	-	-	-	-	-	-	Macedonians
Муслимани	1	1	-	-	-	-	-	-	-	-	Moslems
Роми	-	18	-	-	-	-	-	-	-	1	Romanies
Румуни	-	-	-	-	-	-	-	-	-	-	Romanians
Русини	-	-	-	-	-	-	-	-	-	-	Ruthenians
Словаци	-	-	-	-	-	-	-	-	-	-	Slovaks
Хрвати	-	-	-	-	-	-	-	-	-	-	Croats
Остали	-	-	-	-	-	-	1	-	-	1	Other
Неизјашњени и неопређени	-	-	-	-	-	-	-	8	-	-	Non-declared and undefined
Регионална припадност	-	-	-	-	-	-	-	-	2	-	Regional affiliation
Непознато	-	-	-	-	-	-	1	-	-	47	Unknown
	Регион Војводине / *Region Vojvodine*										
Свега	11	119	53	11	73	67	70	200	42	171	**All**
Срби	7	14	23	6	22	35	43	35	4	25	Serbs
Црногорци	-	1	-	1	-	-	-	-	1	-	Montenegrins
Југословени	-	-	-	-	-	-	-	1	-	-	Yugoslavs
Албанци	-	-	-	-	-	-	-	-	-	-	Albanians
Бошњаци	-	-	-	-	-	-	-	-	-	-	Bosniaks
Бугари	-	-	-	-	-	-	-	-	-	-	Bulgarians
Власи	-	-	-	-	-	-	-	-	-	-	Vlachs
Мађари	1	2	1	-	5	7	4	12	2	6	Hungarians
Македонци	-	-	1	-	-	-	1	-	-	-	Macedonians
Муслимани	3	-	-	-	1	-	1	1	-	-	Moslems
Роми	-	97	3	-	-	-	-	1	-	2	Romanies

6.6. **Разведени бракови према националној припадности мужа и жене**, 2019.
Divorces, by national affiliation of husband and wife, 2019

Део II / Part II

Национална припадност мужа	Национална припадност жене / *National affiliation of wife*										National affiliation of husband
	Муслиманке *Moslems*	Ромкиње *Romanies*	Румунке *Romanians*	Русинке *Ruthenians*	Словакиње *Slovaks*	Хрватице *Croats*	остало *Other*	неизјашњене и неопређене *Non-declared and undefined*	регионална припадност *Regional affiliation*	непознато *Unknown*	
Румуни	-	2	24	-	2	-	-	-	-	-	Romanians
Русини	-	-	-	1	1	-	1	-	-	-	Ruthenians
Словаци	-	1	-	-	40	3	2	1	-	1	Slovaks
Хрвати	-	-	1	-	1	17	3	7	-	-	Croats
Остали	-	1	-	3	-	1	8	4	-	-	Other
Неизјашњени и неопредељени	-	1	-	-	1	1	5	132	-	6	Non-declared and undefined
Регионална припадност	-	-	-	-	-	-	1	-	35	-	Regional affiliation
Непознато	-	-	-	-	-	3	1	6	-	131	Unknown
	СРБИЈА – ЈУГ / *SRBIJA – JUG*										
СВЕГА	26	71	37	-	3	16	66	7	3	33	ALL
Срби	1	1	34	-	2	10	52	-	2	10	Serbs
Црногорци	-	-	-	-	-	1	-	-	-	-	Montenegrins
Југословени	-	-	-	-	-	-	-	-	-	-	Yugoslavs
Албанци	1	-	-	-	-	-	2	-	1	-	Albanians
Бошњаци	-	-	1	-	1	5	11	1	-	5	Bosniaks
Бугари	-	-	-	-	-	-	-	-	-	-	Bulgarians
Власи	-	-	-	-	-	-	-	-	-	-	Vlachs
Мађари	-	-	-	-	-	-	-	-	-	-	Hungarians
Македонци	1	-	-	-	-	-	-	-	-	-	Macedonians
Муслимани	23	-	-	-	-	-	1	-	-	2	Moslems
Роми	-	70	-	-	-	-	-	-	-	-	Romanies
Румуни	-	-	2	-	-	-	-	-	-	-	Romanians
Русини	-	-	-	-	-	-	-	-	-	-	Ruthenians
Словаци	-	-	-	-	-	-	-	-	-	-	Slovaks
Хрвати	-	-	-	-	-	-	-	-	-	-	Croats
Остали	-	-	-	-	-	-	-	-	-	-	Other
Неизјашњени и неопредељени	-	-	-	-	-	-	-	6	-	-	Non-declared and undefined
Регионална припадност	-	-	-	-	-	-	-	-	-	-	Regional affiliation
Непознато	-	-	-	-	-	-	-	-	-	16	Unknown
	Регион Шумадије и Западне Србије / *Region Šumadije i Zapadne Srbije*										
Свега	25	10	12	-	3	13	38	1	2	30	All
Срби	1	-	10	-	2	8	26	-	2	9	Serbs
Црногорци	-	-	-	-	-	-	-	-	-	-	Montenegrins
Југословени	-	-	-	-	-	-	-	-	-	-	Yugoslavs
Албанци	-	-	-	-	-	-	-	-	-	-	Albanians
Бошњаци	-	-	1	-	1	5	11	1	-	5	Bosniaks
Бугари	-	-	-	-	-	-	-	-	-	-	Bulgarians
Власи	-	-	-	-	-	-	-	-	-	-	Vlachs
Мађари	-	-	-	-	-	-	-	-	-	-	Hungarians
Македонци	1	-	-	-	-	-	-	-	-	-	Macedonians
Муслимани	23	-	-	-	-	-	1	-	-	2	Moslems
Роми	-	10	-	-	-	-	-	-	-	-	Romanies
Румуни	-	-	1	-	-	-	-	-	-	-	Romanians
Русини	-	-	-	-	-	-	-	-	-	-	Ruthenians
Словаци	-	-	-	-	-	-	-	-	-	-	Slovaks
Хрвати	-	-	-	-	-	-	-	-	-	-	Croats
Остали	-	-	-	-	-	-	-	-	-	-	Other
Неизјашњени и неопредељени	-	-	-	-	-	-	-	-	-	-	Non-declared and undefined
Регионална припадност	-	-	-	-	-	-	-	-	-	-	Regional affiliation
Непознато	-	-	-	-	-	-	-	-	-	14	Unknown
	Регион Јужне и Источне Србије / *Region Južne i Istočne Srbije*										
Свега	1	61	25	-	-	3	28	6	1	3	All
Срби	-	1	24	-	-	2	26	-	-	1	Serbs
Црногорци	-	-	-	-	-	1	-	-	-	-	Montenegrins
Југословени	-	-	-	-	-	-	-	-	-	-	Yugoslavs
Албанци	1	-	-	-	-	-	2	-	1	-	Albanians
Бошњаци	-	-	-	-	-	-	-	-	-	-	Bosniaks
Бугари	-	-	-	-	-	-	-	-	-	-	Bulgarians
Власи	-	-	-	-	-	-	-	-	-	-	Vlachs
Мађари	-	-	-	-	-	-	-	-	-	-	Hungarians
Македонци	-	-	-	-	-	-	-	-	-	-	Macedonians
Муслимани	-	-	-	-	-	-	-	-	-	-	Moslems
Роми	-	60	-	-	-	-	-	-	-	-	Romanies
Румуни	-	-	1	-	-	-	-	-	-	-	Romanians
Русини	-	-	-	-	-	-	-	-	-	-	Ruthenians
Словаци	-	-	-	-	-	-	-	-	-	-	Slovaks
Хрвати	-	-	-	-	-	-	-	-	-	-	Croats
Остали	-	-	-	-	-	-	-	-	-	-	Other
Неизјашњени и неопредељени	-	-	-	-	-	-	-	6	-	-	Non-declared and undefined
Регионална припадност	-	-	-	-	-	-	-	-	-	-	Regional affiliation
Непознато	-	-	-	-	-	-	-	-	-	2	Unknown
	Регион Косово и Метохија / *Region Kosovo i Metohija*										
Свега	...	...	...	...	...	...	...	...	...	...	All

6.7. **Разведени бракови према трајању брака, броју издржаване деце и лицу коме су додељена деца, Република Србија, 2019.**
Divorces, by duration of marriage, number of dependent children and to whom children are given, Republic of Serbia, 2019

Коме су додељена деца и трајање брака	Укупно *Total*	*Издржавана деца из овог брака[1] / Dependent children from this marriage[1]*						To whom children are given and duration of marriage
		без деце *No children*	једно *One child*	двоје *Two children*	троје *Three children*	четворо *Four children*	петоро и више *Five and over children*	
Укупно	10899	5093	3067	2242	410	76	11	Total
ИЗДРЖАВАНА ДЕЦА ИЗ ОВОГ БРАКА ДОДЕЉЕНА СУ:								DEPENDENT CHILDREN FROM THIS MARRIAGE ARE GIVEN TO:
Мужу	798	-	377	328	70	21	2	Husband
Жени	4103	-	2284	1504	263	47	5	Wife
Мужу и жени	850	-	384	383	71	8	4	Husband and wife
Другим лицима	7	-	5	2	-	-	-	Other persons
Установи	2	-	1	1	-	-	-	Institution
Остале комбинације	46	-	16	24	6	-	-	Other combinations
Нема издржаване деце	5093	5093	-	-	-	-	-	No dependent children
ТРАЈАЊЕ БРАКА:								DURATION OF MARRIAGE:
Краће од 1 г.	479	398	60	21	-	-	-	Under 1 year
1 г.	686	513	150	19	4	-	-	1 year
2	642	390	208	29	14	1	-	2
3	629	356	213	48	6	4	2	3
4	599	268	217	97	10	6	1	4
5–9	2145	618	864	556	75	30	2	5–9
10–14	1542	278	485	646	123	9	1	10–14
15–19	1363	237	447	539	122	17	1	15–19
20–24	1014	506	289	177	31	7	4	20–24
25 г. и дуже	1800	1529	134	110	25	2	-	25 years and over

[1] Узета су у обзир само издржавана деца рођена у овом браку. */ Included are only dependent children from this marriage.*

7 Унутрашње миграције
Internal migration

7.1. Мигрантско становништво у Републици Србији према типу насеља пресељења, полу и старости, 2019.
Migrants in the Republic of Serbia, by type of settlements removal, sex and age, 2019 327

7.2. Мигрантско становништво у Републици Србији према полу, старости, активности и занимању, 2019.
Migrants in the Republic of Serbia, by sex, age, economic activity and occupation, 2019 328

7.3. Мигрантско становништво у Републици Србији према полу, старости и националној припадности, 2019.
Migrants in the Republic of Serbia, by sex, age and national affiliation, 2019 334

7.4. Мигрантско становништво у Републици Србији према типу насеља, полу и националној припадности, 2019.
Migrants in the Republic of Serbia, by type of settlements, sex and national affiliation, 2019 340

7.1. **Мигрантско становништво у Републици Србији према типу насеља пресељења, полу и старости, 2019.**
Migrants in the Republic of Serbia, by type of settlements removal, sex and age, 2019

Досељења, одсељења, тип насеља пресељења, пол	Укупно *Total*	0–4 г.	5–9	10–14	15–24	25–34	35–44	45–54	55–64	65 и више г. *65 and over*	Просечна старост *Average age*	*Immigrants, emigrants, type of settlements removal and sex*
РЕПУБЛИКА СРБИЈА												REPUBLIC OF SERBIA
Досељени	127421	7736	6084	4032	18572	34570	22856	13156	10336	10079	34,4	Immigrants
Мушко	57385	3954	3100	2042	7314	13403	11091	6624	5030	4827	34,8	Male
Женско	70036	3782	2984	1990	11258	21167	11765	6532	5306	5252	34,0	Female
Градска насеља	87686	5283	4082	2583	11390	25233	16518	8834	6780	6983	34,5	Urban settlements
Мушко	40091	2710	2059	1277	4871	10182	8166	4466	3163	3197	34,6	Male
Женско	47595	2573	2023	1306	6519	15051	8352	4368	3617	3786	34,5	Female
Остала насеља	39735	2453	2002	1449	7182	9337	6338	4322	3556	3096	34,0	Other settlements
Мушко	17294	1244	1041	765	2443	3221	2925	2158	1867	1630	35,3	Male
Женско	22441	1209	961	684	4739	6116	3413	2164	1689	1466	33,0	Female
Одсељени	127421	7736	6084	4032	18572	34570	22856	13156	10336	10079	34,4	Emigrants
Мушко	57385	3954	3100	2042	7314	13403	11091	6624	5030	4827	34,8	Male
Женско	70036	3782	2984	1990	11258	21167	11765	6532	5306	5252	34,0	Female
Градска насеља	81434	5219	3856	2365	9872	21840	15579	8747	7158	6798	35,1	Urban settlements
Мушко	38157	2659	1971	1208	4381	8913	7716	4518	3486	3305	35,4	Male
Женско	43277	2560	1885	1157	5491	12927	7863	4229	3672	3493	34,9	Female
Остала насеља	45987	2517	2228	1667	8700	12730	7277	4409	3178	3281	33,0	Other settlements
Мушко	19228	1295	1129	834	2933	4490	3375	2106	1544	1522	33,7	Male
Женско	26759	1222	1099	833	5767	8240	3902	2303	1634	1759	32,5	Female
СРБИЈА – СЕВЕР												SRBIJA – SEVER
Досељени	81693	5223	3971	2473	10384	22902	15347	8288	6589	6516	34,5	Immigrants
Мушко	37680	2664	2027	1276	4416	9280	7659	4232	3104	3022	34,6	Male
Женско	44013	2559	1944	1197	5968	13622	7688	4056	3485	3494	34,4	Female
Градска насеља	64564	3971	2974	1797	7682	18881	12535	6468	5073	5183	34,8	Urban settlements
Мушко	30038	2022	1499	897	3409	7844	6337	3334	2339	2357	34,8	Male
Женско	34526	1949	1475	900	4273	11037	6198	3134	2734	2826	34,7	Female
Остала насеља	17129	1252	997	676	2702	4021	2812	1820	1516	1333	33,6	Other settlements
Мушко	7642	642	528	379	1007	1436	1322	898	765	665	34,1	Male
Женско	9487	610	469	297	1695	2585	1490	922	751	668	33,2	Female
Одсељени	73450	5167	3886	2287	8203	19082	14512	7842	6310	6161	34,9	Emigrants
Мушко	33892	2619	1982	1161	3415	7535	7172	4036	3033	2939	35,2	Male
Женско	39558	2548	1904	1126	4788	11547	7340	3806	3277	3222	34,7	Female
Градска насеља	55644	4036	2899	1629	5450	14155	11522	6124	4978	4851	35,5	Urban settlements
Мушко	26346	2044	1491	829	2481	5813	5759	3208	2386	2335	35,6	Male
Женско	29298	1992	1408	800	2969	8342	5763	2916	2592	2516	35,3	Female
Остала насеља	17806	1131	987	658	2753	4927	2990	1718	1332	1310	33,3	Other settlements
Мушко	7546	575	491	332	934	1722	1413	828	647	604	33,9	Male
Женско	10260	556	496	326	1819	3205	1577	890	685	706	32,8	Female
СРБИЈА – ЈУГ												SRBIJA – JUG
Досељени	45728	2513	2113	1559	8188	11668	7509	4868	3747	3563	34,1	Immigrants
Мушко	19705	1290	1073	766	2898	4123	3432	2392	1926	1805	35,2	Male
Женско	26023	1223	1040	793	5290	7545	4077	2476	1821	1758	33,3	Female
Градска насеља	23122	1312	1108	786	3708	6352	3983	2366	1707	1800	34,0	Urban settlements
Мушко	10053	688	560	380	1462	2338	1829	1132	824	840	34,3	Male
Женско	13069	624	548	406	2246	4014	2154	1234	883	960	33,7	Female
Остала насеља	22606	1201	1005	773	4480	5316	3526	2502	2040	1763	34,2	Other settlements
Мушко	9652	602	513	386	1436	1785	1603	1260	1102	965	36,2	Male
Женско	12954	599	492	387	3044	3531	1923	1242	938	798	32,8	Female
Одсељени	53971	2569	2198	1745	10369	15488	8344	5314	4026	3918	33,6	Emigrants
Мушко	23493	1335	1118	881	3899	5868	3919	2588	1997	1888	34,3	Male
Женско	30478	1234	1080	864	6470	9620	4425	2726	2029	2030	33,1	Female
Градска насеља	25790	1183	957	736	4422	7685	4057	2623	2180	1947	34,5	Urban settlements
Мушко	11811	615	480	379	1900	3100	1957	1310	1100	970	35,0	Male
Женско	13979	568	477	357	2522	4585	2100	1313	1080	977	34,0	Female
Остала насеља	28181	1386	1241	1009	5947	7803	4287	2691	1846	1971	32,8	Other settlements
Мушко	11682	720	638	502	1999	2768	1962	1278	897	918	33,6	Male
Женско	16499	666	603	507	3948	5035	2325	1413	949	1053	32,3	Female

7.2. Мигрантско становништво у Републици Србији према полу, старости, активности и занимању, 2019.

Досељења, одсељења, старост и пол	Укупно *Total*	Активна лица / *Economically active persons*					
		свега *All*	пољопривредни и сродни радници *Farmers and related workers*	руд., индустр. и сродни радници *Workers in mining and manufacturing and related workers*	радници у трговини *Workers in trade*	радници у услугама *Workers in service activities*	особље друштвене заштите *Employees in social protection*
РЕПУБЛИКА СРБИЈА							
Досељени	127421	41334	911	5766	3036	3206	1369
Мушко	57385	19145	777	4740	808	1009	1214
Женско	70036	22189	134	1026	2228	2197	155
Испод 15 г.	17852	-	-	-	-	-	-
Мушко	9096	-	-	-	-	-	-
Женско	8756	-	-	-	-	-	-
15–24	18572	2591	39	338	174	459	37
Мушко	7314	837	26	220	19	99	23
Женско	11258	1754	13	118	155	360	14
25–34	34570	13793	161	1380	842	1261	340
Мушко	13403	5307	110	1078	159	368	265
Женско	21167	8486	51	302	683	893	75
35–44	22856	12412	272	1738	965	816	493
Мушко	11091	6199	247	1470	249	277	434
Женско	11765	6213	25	268	716	539	59
45–54	13156	6677	235	1172	590	397	357
Мушко	6624	3608	218	967	205	153	353
Женско	6532	3069	17	205	385	244	4
55–64	10336	5343	180	1006	432	248	135
Мушко	5030	2850	156	882	158	98	132
Женско	5306	2493	24	124	274	150	3
65 и више г.	10079	518	24	132	33	25	7
Мушко	4827	344	20	123	18	14	7
Женско	5252	174	4	9	15	11	-
Одсељени	127421	41334	911	5766	3036	3206	1369
Мушко	57385	19145	777	4740	808	1009	1214
Женско	70036	22189	134	1026	2228	2197	155
Испод 15 г.	17852	-	-	-	-	-	-
Мушко	9096	-	-	-	-	-	-
Женско	8756	-	-	-	-	-	-
15–24	18572	2591	39	338	174	459	37
Мушко	7314	837	26	220	19	99	23
Женско	11258	1754	13	118	155	360	14
25–34	34570	13793	161	1380	842	1261	340
Мушко	13403	5307	110	1078	159	368	265
Женско	21167	8486	51	302	683	893	75
35–44	22856	12412	272	1738	965	816	493
Мушко	11091	6199	247	1470	249	277	434
Женско	11765	6213	25	268	716	539	59
45–54	13156	6677	235	1172	590	397	357
Мушко	6624	3608	218	967	205	153	353
Женско	6532	3069	17	205	385	244	4
55–64	10336	5343	180	1006	432	248	135
Мушко	5030	2850	156	882	158	98	132
Женско	5306	2493	24	124	274	150	3
65 и више г.	10079	518	24	132	33	25	7
Мушко	4827	344	20	123	18	14	7
Женско	5252	174	4	9	15	11	-

Migrants in the Republic of Serbia, by sex, age, economic activity and occupation, 2019

Активна лица / *Economically active persons*					Лица са личним приходом *Persons with personal income*	Издржавана лица *Dependants*	*Immigrants, emigrants, age and sex*
управни админ. и сродни радници *Administrative and related workers*	руководеће особље *Managers*	стручњаци и уметници *Experts and artists*	остала занимања *Other occupations*	радници без занимања *Workers without occupations*			
							REPUBLIC OF SERBIA
1546	47	24987	454	12	9926	76161	Immigrants
343	31	9824	395	4	4624	33616	Male
1203	16	15163	59	8	5302	42545	Female
-	-	-	-	-	-	17852	under 15
-	-	-	-	-	-	9096	Male
-	-	-	-	-	-	8756	Female
40	1	1474	29	-	-	15981	15-24
5	-	418	27	-	-	6477	Male
35	1	1056	2	-	-	9504	Female
292	9	9347	159	2	2	20775	25-34
62	4	3132	128	1	2	8094	Male
230	5	6215	31	1	-	12681	Female
391	21	7544	166	6	19	10425	35-44
100	16	3254	149	3	14	4878	Male
291	5	4290	17	3	5	5547	Female
346	15	3503	61	1	111	6368	45-54
75	10	1572	55	-	68	2948	Male
271	5	1931	6	1	43	3420	Female
431	1	2872	35	3	655	4338	55-64
84	1	1307	32	-	283	1897	Male
347	-	1565	3	3	372	2441	Female
46	-	247	4	-	9139	422	65 and over
17	-	141	4	-	4257	226	Male
29	-	106	-	-	4882	196	Female
1546	47	24987	454	12	9926	76161	Emigrants
343	31	9824	395	4	4624	33616	Male
1203	16	15163	59	8	5302	42545	Female
-	-	-	-	-	-	17852	under 15
-	-	-	-	-	-	9096	Male
-	-	-	-	-	-	8756	Female
40	1	1474	29	-	-	15981	15-24
5	-	418	27	-	-	6477	Male
35	1	1056	2	-	-	9504	Female
292	9	9347	159	2	2	20775	25-34
62	4	3132	128	1	2	8094	Male
230	5	6215	31	1	-	12681	Female
391	21	7544	166	6	19	10425	35-44
100	16	3254	149	3	14	4878	Male
291	5	4290	17	3	5	5547	Female
346	15	3503	61	1	111	6368	45-54
75	10	1572	55	-	68	2948	Male
271	5	1931	6	1	43	3420	Female
431	1	2872	35	3	655	4338	55-64
84	1	1307	32	-	283	1897	Male
347	-	1565	3	3	372	2441	Female
46	-	247	4	-	9139	422	65 and over
17	-	141	4	-	4257	226	Male
29	-	106	-	-	4882	196	Female

7.2. **Мигрантско становништво у Републици Србији према полу, старости, активности и занимању, 2019.** (наставак)

Досељења, одсељења, старост и пол	Укупно *Total*	Активна лица / *Economically active persons*					
		свега *All*	пољопривредни и сродни радници *Farmers and related workers*	руд., индустр. и сродни радници *Workers in mining and manufacturing and related workers*	радници у трговини *Workers in trade*	радници у услугама *Workers in service activities*	особље друштвене заштите *Employees in social protection*
СРБИЈА – СЕВЕР							
Досељени	81693	29086	308	3531	2010	2025	891
Мушко	37680	13599	243	2949	609	696	788
Женско	44013	15487	65	582	1401	1329	103
Испод 15 г.	11667	-	-	-	-	-	-
Мушко	5967	-	-	-	-	-	-
Женско	5700	-	-	-	-	-	-
15–24	10384	1446	16	179	94	243	19
Мушко	4416	528	8	121	14	68	14
Женско	5968	918	8	58	80	175	5
25–34	22902	9622	77	861	501	794	231
Мушко	9280	3860	40	690	116	254	175
Женско	13622	5762	37	171	385	540	56
35–44	15347	9111	86	1112	662	553	316
Мушко	7659	4568	75	952	187	208	280
Женско	7688	4543	11	160	475	345	36
45–54	8288	4765	79	710	424	261	231
Мушко	4232	2521	72	606	165	94	227
Женско	4056	2244	7	104	259	167	4
55–64	6589	3775	41	600	304	154	89
Мушко	3104	1888	39	516	112	60	87
Женско	3485	1887	2	84	192	94	2
65 и више г.	6516	367	9	69	25	20	5
Мушко	3022	234	9	64	15	12	5
Женско	3494	133	-	5	10	8	-
Одсељени	73450	27202	276	3389	1966	1907	798
Мушко	33892	12659	208	2848	593	647	704
Женско	39558	14543	68	541	1373	1260	94
Испод 15 г.	11340	-	-	-	-	-	-
Мушко	5762	-	-	-	-	-	-
Женско	5578	-	-	-	-	-	-
15–24	8203	1221	19	174	86	218	19
Мушко	3415	437	9	119	10	56	11
Женско	4788	784	10	55	76	162	8
25–34	19082	8701	81	816	491	741	195
Мушко	7535	3397	42	646	108	228	145
Женско	11547	5304	39	170	383	513	50
35–44	14512	8734	76	1043	637	528	279
Мушко	7172	4330	65	898	186	198	248
Женско	7340	4404	11	145	451	330	31
45–54	7842	4546	55	693	423	248	214
Мушко	4036	2404	49	600	161	95	210
Женско	3806	2142	6	93	262	153	4
55–64	6310	3644	37	590	305	153	87
Мушко	3033	1861	35	517	113	59	86
Женско	3277	1783	2	73	192	94	1
65 и више г.	6161	356	8	73	24	19	4
Мушко	2939	230	8	68	15	11	4
Женско	3222	126	-	5	9	8	-

Migrants in the Republic of Serbia, by sex, age, economic activity and occupation, 2019 (continued)

Активна лица / *Economically active persons*					Лица са личним приходом *Persons with personal income*	Издржавана лица *Dependants*	*Immigrants, emigrants, age and sex*
управни админ. и сродни радници *Administrative and related workers*	руководеће особље *Managers*	стручњаци и уметници *Experts and artists*	остала занимања *Other occupations*	радници без занимања *Workers without occupations*			
							SRBIJA – SEVER
1240	38	18686	348	9	6403	46204	Immigrants
292	26	7695	298	3	2876	21205	Male
948	12	10991	50	6	3527	24999	Female
-	-	-	-	-	-	11667	under 15
-	-	-	-	-	-	5967	Male
-	-	-	-	-	-	5700	Female
28	1	847	19	-	-	8938	15-24
4	-	282	17	-	-	3888	Male
24	1	565	2	-	-	5050	Female
212	5	6814	125	2	2	13278	25-34
46	2	2438	98	1	2	5418	Male
166	3	4376	27	1	-	7860	Female
316	19	5914	130	3	11	6225	35-44
87	15	2647	115	2	8	3083	Male
229	4	3267	15	1	3	3142	Female
284	12	2719	44	1	70	3453	45-54
64	8	1244	41	-	45	1666	Male
220	4	1475	3	1	25	1787	Female
362	1	2193	28	3	415	2399	55-64
77	1	971	25	-	169	1047	Male
285	-	1222	3	3	246	1352	Female
38	-	199	2	-	5905	244	65 and over
14	-	113	2	-	2652	136	Male
24	-	86	-	-	3253	108	Female
1208	38	17286	327	7	6069	40179	Emigrants
281	24	7071	281	2	2806	18427	Male
927	14	10215	46	5	3263	21752	Female
-	-	-	-	-	-	11340	under 15
-	-	-	-	-	-	5762	Male
-	-	-	-	-	-	5578	Female
23	1	663	18	-	-	6982	15-24
2	-	214	16	-	-	2978	Male
21	1	449	2	-	-	4004	Female
198	5	6056	117	1	2	10379	25-34
42	2	2091	93	-	2	4136	Male
156	3	3965	24	1	-	6243	Female
319	19	5705	125	3	11	5767	35-44
80	14	2528	111	2	8	2834	Male
239	5	3177	14	1	3	2933	Female
294	12	2564	42	1	76	3220	45-54
67	7	1176	39	-	49	1583	Male
227	5	1388	3	1	27	1637	Female
336	1	2110	23	2	408	2258	55-64
75	1	955	20	-	174	998	Male
261	-	1155	3	2	234	1260	Female
38	-	188	2	-	5572	233	65 and over
15	-	107	2	-	2573	136	Male
23	-	81	-	-	2999	97	Female

7.2. **Мигрантско становништво у Републици Србији према полу, старости, активности и занимању, 2019.** (наставак)

Досељења, одсељења, старост и пол	Укупно *Total*	Активна лица / *Economically active persons*					
		свега *All*	пољопривредни и сродни радници *Farmers and related workers*	руд., индустр. и сродни радници *Workers in mining and manufacturing and related workers*	радници у трговини *Workers in trade*	радници у услугама *Workers in service activities*	особље друштвене заштите *Employees in social protection*
СРБИЈА – ЈУГ							
Досељени	45728	12248	603	2235	1026	1181	478
Мушко	19705	5546	534	1791	199	313	426
Женско	26023	6702	69	444	827	868	52
Испод 15 г.	6185	-	-	-	-	-	-
Мушко	3129	-	-	-	-	-	-
Женско	3056	-	-	-	-	-	-
15–24	8188	1145	23	159	80	216	18
Мушко	2898	309	18	99	5	31	9
Женско	5290	836	5	60	75	185	9
25–34	11668	4171	84	519	341	467	109
Мушко	4123	1447	70	388	43	114	90
Женско	7545	2724	14	131	298	353	19
35–44	7509	3301	186	626	303	263	177
Мушко	3432	1631	172	518	62	69	154
Женско	4077	1670	14	108	241	194	23
45–54	4868	1912	156	462	166	136	126
Мушко	2392	1087	146	361	40	59	126
Женско	2476	825	10	101	126	77	-
55–64	3747	1568	139	406	128	94	46
Мушко	1926	962	117	366	46	38	45
Женско	1821	606	22	40	82	56	1
65 и више г.	3563	151	15	63	8	5	2
Мушко	1805	110	11	59	3	2	2
Женско	1758	41	4	4	5	3	-
Одсељени	53971	14132	635	2377	1070	1299	571
Мушко	23493	6486	569	1892	215	362	510
Женско	30478	7646	66	485	855	937	61
Испод 15 г.	6512	-	-	-	-	-	-
Мушко	3334	-	-	-	-	-	-
Женско	3178	-	-	-	-	-	-
15–24	10369	1370	20	164	88	241	18
Мушко	3899	400	17	101	9	43	12
Женско	6470	970	3	63	79	198	6
25–34	15488	5092	80	564	351	520	145
Мушко	5868	1910	68	432	51	140	120
Женско	9620	3182	12	132	300	380	25
35–44	8344	3678	196	695	328	288	214
Мушко	3919	1869	182	572	63	79	186
Женско	4425	1809	14	123	265	209	28
45–54	5314	2131	180	479	167	149	143
Мушко	2588	1204	169	367	44	58	143
Женско	2726	927	11	112	123	91	-
55–64	4026	1699	143	416	127	95	48
Мушко	1997	989	121	365	45	39	46
Женско	2029	710	22	51	82	56	2
65 и више г.	3918	162	16	59	9	6	3
Мушко	1888	114	12	55	3	3	3
Женско	2030	48	4	4	6	3	-

Migrants in the Republic of Serbia, by sex, age, economic activity and occupation, 2019 (continued)

Активна лица / *Economically active persons*					Лица са личним приходом *Persons with personal income*	Издржавана лица *Dependants*	*Immigrants, emigrants, age and sex*
управни админ. и сродни радници *Administrative and related workers*	руководеће особље *Managers*	стручњаци и уметници *Experts and artists*	остала занимања *Other occupations*	радници без занимања *Workers without occupations*			
							SRBIJA – JUG
306	9	6301	106	3	3523	29957	Immigrants
51	5	2129	97	1	1748	12411	Male
255	4	4172	9	2	1775	17546	Female
-	-	-	-	-	-	6185	under 15
-	-	-	-	-	-	3129	Male
-	-	-	-	-	-	3056	Female
12	-	627	10	-	-	7043	15-24
1	-	136	10	-	-	2589	Male
11	-	491	-	-	-	4454	Female
80	4	2533	34	-	-	7497	25-34
16	2	694	30	-	-	2676	Male
64	2	1839	4	-	-	4821	Female
75	2	1630	36	3	8	4200	35-44
13	1	607	34	1	6	1795	Male
62	1	1023	2	2	2	2405	Female
62	3	784	17	-	41	2915	45-54
11	2	328	14	-	23	1282	Male
51	1	456	3	-	18	1633	Female
69	-	679	7	-	240	1939	55-64
7	-	336	7	-	114	850	Male
62	-	343	-	-	126	1089	Female
8	-	48	2	-	3234	178	65 and over
3	-	28	2	-	1605	90	Male
5	-	20	-	-	1629	88	Female
338	9	7701	127	5	3857	35982	Emigrants
62	7	2753	114	2	1818	15189	Male
276	2	4948	13	3	2039	20793	Female
-	-	-	-	-	-	6512	under 15
-	-	-	-	-	-	3334	Male
-	-	-	-	-	-	3178	Female
17	-	811	11	-	-	8999	15-24
3	-	204	11	-	-	3499	Male
14	-	607	-	-	-	5500	Female
94	4	3291	42	1	-	10396	25-34
20	2	1041	35	1	-	3958	Male
74	2	2250	7	-	-	6438	Female
72	2	1839	41	3	8	4658	35-44
20	2	726	38	1	6	2044	Male
52	-	1113	3	2	2	2614	Female
52	3	939	19	-	35	3148	45-54
8	3	396	16	-	19	1365	Male
44	-	543	3	-	16	1783	Female
95	-	762	12	1	247	2080	55-64
9	-	352	12	-	109	899	Male
86	-	410	-	1	138	1181	Female
8	-	59	2	-	3567	189	65 and over
2	-	34	2	-	1684	90	Male
6	-	25	-	-	1883	99	Female

7.3. Мигрантско становништво у Републици Србији према полу, старости и националној припадности, 2019.

Досељења, одсељења, старост и пол	Укупно *Total*	Национална припадност / *National affiliation*							
		Срби *Serbs*	Црногорци *Montenegrins*	Југословени *Yugoslavs*	Албанци *Albanians*	Бугари *Bulgarians*	Власи *Vlachs*	Мађари *Hungarians*	Македонци *Macedonians*
РЕПУБЛИКА СРБИЈА									
Досељени	127421	60139	655	1432	518	72	10	1474	117
Мушко	57385	26995	358	657	182	30	5	588	49
Женско	70036	33144	297	775	336	42	5	886	68
Испод 15 г.	17852	4166	11	-	59	-	-	69	-
Мушко	9096	2106	7	-	35	-	-	33	-
Женско	8756	2060	4	-	24	-	-	36	-
15–24	18572	6996	22	92	110	7	1	196	5
Мушко	7314	2819	8	39	16	-	-	59	2
Женско	11258	4177	14	53	94	7	1	137	3
25–34	34570	16114	115	287	142	18	2	354	22
Мушко	13403	6294	41	123	29	4	1	138	9
Женско	21167	9820	74	164	113	14	1	216	13
35–44	22856	13232	159	352	73	10	2	274	23
Мушко	11091	6123	86	179	31	8	2	114	9
Женско	11765	7109	73	173	42	2	-	160	14
45–54	13156	8198	150	292	65	11	3	192	22
Мушко	6624	3943	91	126	34	1	-	86	5
Женско	6532	4255	59	166	31	10	3	106	17
55–64	10336	6182	103	226	43	9	1	171	22
Мушко	5030	3069	60	108	24	7	1	80	8
Женско	5306	3113	43	118	19	2	-	91	14
65 и више г.	10079	5251	95	183	26	17	1	218	23
Мушко	4827	2641	65	82	13	10	1	78	16
Женско	5252	2610	30	101	13	7	-	140	7
Одсељени	127421	60139	655	1432	518	72	10	1474	117
Мушко	57385	26995	358	657	182	30	5	588	49
Женско	70036	33144	297	775	336	42	5	886	68
Испод 15 г.	17852	4166	11	-	59	-	-	69	-
Мушко	9096	2106	7	-	35	-	-	33	-
Женско	8756	2060	4	-	24	-	-	36	-
15–24	18572	6996	22	92	110	7	1	196	5
Мушко	7314	2819	8	39	16	-	-	59	2
Женско	11258	4177	14	53	94	7	1	137	3
25–34	34570	16114	115	287	142	18	2	354	22
Мушко	13403	6294	41	123	29	4	1	138	9
Женско	21167	9820	74	164	113	14	1	216	13
35–44	22856	13232	159	352	73	10	2	274	23
Мушко	11091	6123	86	179	31	8	2	114	9
Женско	11765	7109	73	173	42	2	-	160	14
45–54	13156	8198	150	292	65	11	3	192	22
Мушко	6624	3943	91	126	34	1	-	86	5
Женско	6532	4255	59	166	31	10	3	106	17
55–64	10336	6182	103	226	43	9	1	171	22
Мушко	5030	3069	60	108	24	7	1	80	8
Женско	5306	3113	43	118	19	2	-	91	14
65 и више г.	10079	5251	95	183	26	17	1	218	23
Мушко	4827	2641	65	82	13	10	1	78	16
Женско	5252	2610	30	101	13	7	-	140	7

Migrants in the Republic of Serbia, by sex, age and national affiliation, 2019

Национална припадност / *National affiliation*									*Immigrants, emigrants, age and sex*
Муслимани *Moslems*	Роми *Romanies*	Румуни *Romanians*	Русини *Ruthenians*	Словаци *Slovaks*	Турци *Turks*	Хрвати *Croats*	Остали *Other*	неизјашњени и неопредељени / *Not declared and undefined*	
									REPUBLIC OF SERBIA
987	1347	177	89	165	8	354	4354	55523	Immigrants
448	522	73	33	49	6	136	1915	25339	Male
539	825	104	56	116	2	218	2439	30184	Female
145	252	3	4	8	-	10	239	12886	under 15
77	128	2	1	1	-	5	113	6588	Male
68	124	1	3	7	-	5	126	6298	Female
169	361	22	15	18	1	23	540	9994	15-24
61	102	11	4	2	1	7	200	3983	Male
108	259	11	11	16	-	16	340	6011	Female
240	263	39	26	44	1	68	1116	15719	25-34
91	88	15	6	12	-	19	446	6087	Male
149	175	24	20	32	1	49	670	9632	Female
178	237	40	14	38	4	76	1360	6784	35-44
86	86	18	7	11	3	35	652	3641	Male
92	151	22	7	27	1	41	708	3143	Female
135	141	33	8	29	2	50	400	3425	45-54
62	72	15	1	8	2	24	185	1969	Male
73	69	18	7	21	-	26	215	1456	Female
82	69	23	12	16	-	66	357	2954	55-64
50	34	10	8	10	-	29	171	1361	Male
32	35	13	4	6	-	37	186	1593	Female
38	24	17	10	12	-	61	342	3761	65 and over
21	12	2	6	5	-	17	148	1710	Male
17	12	15	4	7	-	44	194	2051	Female
987	1347	177	89	165	8	354	4354	55523	Emigrants
448	522	73	33	49	6	136	1915	25339	Male
539	825	104	56	116	2	218	2439	30184	Female
145	252	3	4	8	-	10	239	12886	under 15
77	128	2	1	1	-	5	113	6588	Male
68	124	1	3	7	-	5	126	6298	Female
169	361	22	15	18	1	23	540	9994	15-24
61	102	11	4	2	1	7	200	3983	Male
108	259	11	11	16	-	16	340	6011	Female
240	263	39	26	44	1	68	1116	15719	25-34
91	88	15	6	12	-	19	446	6087	Male
149	175	24	20	32	1	49	670	9632	Female
178	237	40	14	38	4	76	1360	6784	35-44
86	86	18	7	11	3	35	652	3641	Male
92	151	22	7	27	1	41	708	3143	Female
135	141	33	8	29	2	50	400	3425	45-54
62	72	15	1	8	2	24	185	1969	Male
73	69	18	7	21	-	26	215	1456	Female
82	69	23	12	16	-	66	357	2954	55-64
50	34	10	8	10	-	29	171	1361	Male
32	35	13	4	6	-	37	186	1593	Female
38	24	17	10	12	-	61	342	3761	65 and over
21	12	2	6	5	-	17	148	1710	Male
17	12	15	4	7	-	44	194	2051	Female

7.3. **Мигрантско становништво у Републици Србији према полу, старости и националној припадности, 2019.** (наставак)

Досељења, одсељења, старост и пол	Укупно *Total*	Национална припадност / *National affiliation*							
		Срби *Serbs*	Црногорци *Montenegrins*	Југословени *Yugoslavs*	Албанци *Albanians*	Бугари *Bulgarians*	Власи *Vlachs*	Мађари *Hungarians*	Македонци *Macedonians*
СРБИЈА – СЕВЕР									
Досељени	81693	37138	610	1281	82	25	2	1449	99
Мушко	37680	17103	340	594	48	10	-	579	41
Женско	44013	20035	270	687	34	15	2	870	58
Испод 15 г.	11667	1969	10	-	-	-	-	67	-
Мушко	5967	998	6	-	-	-	-	33	-
Женско	5700	971	4	-	-	-	-	34	-
15–24	10384	3664	22	84	5	1	-	196	5
Мушко	4416	1627	8	36	2	-	-	59	2
Женско	5968	2037	14	48	3	1	-	137	3
25–34	22902	10659	110	263	14	5	1	350	20
Мушко	9280	4357	40	112	9	-	-	137	8
Женско	13622	6302	70	151	5	5	1	213	12
35–44	15347	8743	146	311	22	5	-	269	21
Мушко	7659	4248	83	159	12	4	-	111	9
Женско	7688	4495	63	152	10	1	-	158	12
45–54	8288	4983	142	259	23	5	1	185	16
Мушко	4232	2446	87	117	13	-	-	84	3
Женско	4056	2537	55	142	10	5	1	101	13
55–64	6589	3777	94	203	13	4	-	167	20
Мушко	3104	1798	56	97	9	3	-	78	8
Женско	3485	1979	38	106	4	1	-	89	12
65 и више г.	6516	3343	86	161	5	5	-	215	17
Мушко	3022	1629	60	73	3	3	-	77	11
Женско	3494	1714	26	88	2	2	-	138	6
Одсељени	73450	34099	607	1276	86	15	2	1456	102
Мушко	33892	15773	339	584	49	9	1	584	44
Женско	39558	18326	268	692	37	6	1	872	58
Испод 15 г.	11340	1841	11	-	-	-	-	69	-
Мушко	5762	920	7	-	-	-	-	33	-
Женско	5578	921	4	-	-	-	-	36	-
15–24	8203	2924	21	85	6	1	-	194	5
Мушко	3415	1294	7	36	2	-	-	58	2
Женско	4788	1630	14	49	4	1	-	136	3
25–34	19082	9307	109	262	14	2	1	350	22
Мушко	7535	3738	40	110	8	-	1	137	9
Женско	11547	5569	69	152	6	2	-	213	13
35–44	14512	8414	146	310	27	4	-	269	20
Мушко	7172	4094	83	156	16	4	-	112	9
Женско	7340	4320	63	154	11	-	-	157	11
45–54	7842	4744	139	261	23	1	1	188	18
Мушко	4036	2357	85	116	13	-	-	86	4
Женско	3806	2387	54	145	10	1	1	102	14
55–64	6310	3674	96	198	11	3	-	170	19
Мушко	3033	1779	58	94	7	2	-	80	8
Женско	3277	1895	38	104	4	1	-	90	11
65 и више г.	6161	3195	85	160	5	4	-	216	18
Мушко	2939	1591	59	72	3	3	-	78	12
Женско	3222	1604	26	88	2	1	-	138	6

Migrants in the Republic of Serbia, by sex, age and national affiliation, 2019 (continued)

Национална припадност / *National affiliation*									*Immigrants, emigrants, age and sex*
Муслимани *Moslems*	Роми *Romanies*	Румуни *Romanians*	Русини *Ruthenians*	Словаци *Slovaks*	Турци *Turks*	Хрвати *Croats*	Остали *Other*	неизјашњени и неопредељени / *Not declared and undefined*	
									SRBIJA – SEVER
189	820	168	89	157	5	340	3383	35856	Immigrants
95	356	71	33	48	4	131	1537	16690	Male
94	464	97	56	109	1	209	1846	19166	Female
7	149	3	4	8	-	10	127	9313	under 15
1	80	2	1	1	-	5	62	4778	Male
6	69	1	3	7	-	5	65	4535	Female
21	191	21	15	18	-	21	297	5823	15-24
14	63	11	4	2	-	7	137	2444	Male
7	128	10	11	16	-	14	160	3379	Female
46	172	38	26	40	1	67	873	10217	25-34
26	65	15	6	11	-	19	367	4108	Male
20	107	23	20	29	1	48	506	6109	Female
47	160	37	14	37	2	73	1214	4246	35-44
23	61	18	7	11	2	34	596	2281	Male
24	99	19	7	26	-	39	618	1965	Female
35	93	31	8	26	2	47	320	2112	45-54
14	54	13	1	8	2	22	143	1225	Male
21	39	18	7	18	-	25	177	887	Female
24	42	23	12	16	-	65	285	1844	55-64
12	25	10	8	10	-	28	127	835	Male
12	17	13	4	6	-	37	158	1009	Female
9	13	15	10	12	-	57	267	2301	65 and over
5	8	2	6	5	-	16	105	1019	Male
4	5	13	4	7	-	41	162	1282	Female
156	773	173	89	157	4	341	3409	30705	Emigrants
84	322	70	33	45	3	129	1554	14269	Male
72	451	103	56	112	1	212	1855	16436	Female
5	130	3	4	6	-	10	134	9127	under 15
-	67	2	1	-	-	5	64	4663	Male
5	63	1	3	6	-	5	70	4464	Female
9	184	21	15	18	-	23	293	4404	15-24
6	54	10	4	2	-	7	135	1798	Male
3	130	11	11	16	-	16	158	2606	Female
39	165	39	26	41	1	67	868	7769	25-34
24	60	15	6	11	-	18	359	2999	Male
15	105	24	20	30	1	49	509	4770	Female
37	145	37	14	37	2	73	1214	3763	35-44
19	57	16	7	11	2	34	596	1956	Male
18	88	21	7	26	-	39	618	1807	Female
35	92	33	8	29	1	45	326	1898	45-54
19	54	15	1	8	1	21	146	1110	Male
16	38	18	7	21	-	24	180	788	Female
20	40	23	12	14	-	63	295	1672	55-64
11	20	10	8	8	-	28	135	785	Male
9	20	13	4	6	-	35	160	887	Female
11	17	17	10	12	-	60	279	2072	65 and over
5	10	2	6	5	-	16	119	958	Male
6	7	15	4	7	-	44	160	1114	Female

7.3. **Мигрантско становништво у Републици Србији према полу, старости и националној припадности, 2019.** (наставак)

Досељења, одсељења, старост и пол	Укупно *Total*	Национална припадност / *National affiliation*							
		Срби *Serbs*	Црногорци *Montenegrins*	Југословени *Yugoslavs*	Албанци *Albanians*	Бугари *Bulgarians*	Власи *Vlachs*	Мађари *Hungarians*	Македонци *Macedonians*
СРБИЈА – ЈУГ									
Досељени	45728	23001	45	151	436	47	8	25	18
Мушко	19705	9892	18	63	134	20	5	9	8
Женско	26023	13109	27	88	302	27	3	16	10
Испод 15 г.	6185	2197	1	-	59	-	-	2	-
Мушко	3129	1108	1	-	35	-	-	-	-
Женско	3056	1089	-	-	24	-	-	2	-
15–24	8188	3332	-	8	105	6	1	-	-
Мушко	2898	1192	-	3	14	-	-	-	-
Женско	5290	2140	-	5	91	6	1	-	-
25–34	11668	5455	5	24	128	13	1	4	2
Мушко	4123	1937	1	11	20	4	1	1	1
Женско	7545	3518	4	13	108	9	-	3	1
35–44	7509	4489	13	41	51	5	2	5	2
Мушко	3432	1875	3	20	19	4	2	3	-
Женско	4077	2614	10	21	32	1	-	2	2
45–54	4868	3215	8	33	42	6	2	7	6
Мушко	2392	1497	4	9	21	1	-	2	2
Женско	2476	1718	4	24	21	5	2	5	4
55–64	3747	2405	9	23	30	5	1	4	2
Мушко	1926	1271	4	11	15	4	1	2	-
Женско	1821	1134	5	12	15	1	-	2	2
65 и више г.	3563	1908	9	22	21	12	1	3	6
Мушко	1805	1012	5	9	10	7	1	1	5
Женско	1758	896	4	13	11	5	-	2	1
Одсељени	53971	26040	48	156	432	57	8	18	15
Мушко	23493	11222	19	73	133	21	4	4	5
Женско	30478	14818	29	83	299	36	4	14	10
Испод 15 г.	6512	2325	-	-	59	-	-	-	-
Мушко	3334	1186	-	-	35	-	-	-	-
Женско	3178	1139	-	-	24	-	-	-	-
15–24	10369	4072	1	7	104	6	1	2	-
Мушко	3899	1525	1	3	14	-	-	1	-
Женско	6470	2547	-	4	90	6	1	1	-
25–34	15488	6807	6	25	128	16	1	4	-
Мушко	5868	2556	1	13	21	4	-	1	-
Женско	9620	4251	5	12	107	12	1	3	-
35–44	8344	4818	13	42	46	6	2	5	3
Мушко	3919	2029	3	23	15	4	2	2	-
Женско	4425	2789	10	19	31	2	-	3	3
45–54	5314	3454	11	31	42	10	2	4	4
Мушко	2588	1586	6	10	21	1	-	-	1
Женско	2726	1868	5	21	21	9	2	4	3
55–64	4026	2508	7	28	32	6	1	1	3
Мушко	1997	1290	2	14	17	5	1	-	-
Женско	2029	1218	5	14	15	1	-	1	3
65 и више г.	3918	2056	10	23	21	13	1	2	5
Мушко	1888	1050	6	10	10	7	1	-	4
Женско	2030	1006	4	13	11	6	-	2	1

Migrants in the Republic of Serbia, by sex, age and national affiliation, 2019 (continued)

Национална припадност / *National affiliation*									*Immigrants, emigrants, age and sex*
Муслимани *Moslems*	Роми *Romanies*	Румуни *Romanians*	Русини *Ruthenians*	Словаци *Slovaks*	Турци *Turks*	Хрвати *Croats*	Остали *Other*	неизјашњени и неопредељени / *Not declared and undefined*	
									SRBIJA – J UG
798	527	9	-	8	3	14	971	19667	Immigrants
353	166	2	-	1	2	5	378	8649	Male
445	361	7	-	7	1	9	593	11018	Female
138	103	-	-	-	-	-	112	3573	under 15
76	48	-	-	-	-	-	51	1810	Male
62	55	-	-	-	-	-	61	1763	Female
148	170	1	-	-	1	2	243	4171	15-24
47	39	-	-	-	1	-	63	1539	Male
101	131	1	-	-	-	2	180	2632	Female
194	91	1	-	4	-	1	243	5502	25-34
65	23	-	-	1	-	-	79	1979	Male
129	68	1	-	3	-	1	164	3523	Female
131	77	3	-	1	2	3	146	2538	35-44
63	25	-	-	-	1	1	56	1360	Male
68	52	3	-	1	1	2	90	1178	Female
100	48	2	-	3	-	3	80	1313	45-54
48	18	2	-	-	-	2	42	744	Male
52	30	-	-	3	-	1	38	569	Female
58	27	-	-	-	-	1	72	1110	55-64
38	9	-	-	-	-	1	44	526	Male
20	18	-	-	-	-	-	28	584	Female
29	11	2	-	-	-	4	75	1460	65 and over
16	4	-	-	-	-	1	43	691	Male
13	7	2	-	-	-	3	32	769	Female
831	574	4	-	8	4	13	945	24818	Emigrants
364	200	3	-	4	3	7	361	11070	Male
467	374	1	-	4	1	6	584	13748	Female
140	122	-	-	2	-	-	105	3759	under 15
77	61	-	-	1	-	-	49	1925	Male
63	61	-	-	1	-	-	56	1834	Female
160	177	1	-	-	1	-	247	5590	15-24
55	48	1	-	-	1	-	65	2185	Male
105	129	-	-	-	-	-	182	3405	Female
201	98	-	-	3	-	1	248	7950	25-34
67	28	-	-	1	-	1	87	3088	Male
134	70	-	-	2	-	-	161	4862	Female
141	92	3	-	1	2	3	146	3021	35-44
67	29	2	-	-	1	1	56	1685	Male
74	63	1	-	1	1	2	90	1336	Female
100	49	-	-	-	1	5	74	1527	45-54
43	18	-	-	-	1	3	39	859	Male
57	31	-	-	-	-	2	35	668	Female
62	29	-	-	2	-	3	62	1282	55-64
39	14	-	-	2	-	1	36	576	Male
23	15	-	-	-	-	2	26	706	Female
27	7	-	-	-	-	1	63	1689	65 and over
16	2	-	-	-	-	1	29	752	Male
11	5	-	-	-	-	-	34	937	Female

7.4. Мигрантско становништво у Републици Србији према типу насеља, полу и националној припадности, 2019.

Досељења, одсељења, тип насеља пресељења и пол	Укупно *Total*	Национална припадност / *National affiliation*								
		Срби *Serbs*	Црногорци *Montenegrins*	Југословени *Yugoslavs*	Албанци *Albanians*	Бугари *Bulgarians*	Власи *Vlachs*	Мађари *Hungarians*	Македонци *Macedonians*
РЕПУБЛИКА СРБИЈА									
Досељени	127421	60139	655	1432	518	72	10	1474	117
Мушко	57385	26995	358	657	182	30	5	588	49
Женско	70036	33144	297	775	336	42	5	886	68
Градска насеља	87686	40971	530	1046	112	42	5	845	78
Мушко	40091	18605	291	476	56	18	-	345	35
Женско	47595	22366	239	570	56	24	5	500	43
Остала насеља	39735	19168	125	386	406	30	5	629	39
Мушко	17294	8390	67	181	126	12	5	243	14
Женско	22441	10778	58	205	280	18	-	386	25
Одсељени	127421	60139	655	1432	518	72	10	1474	117
Мушко	57385	26995	358	657	182	30	5	588	49
Женско	70036	33144	297	775	336	42	5	886	68
Градска насеља	81434	38854	508	1027	90	41	6	738	78
Мушко	38157	18154	286	491	46	18	4	300	31
Женско	43277	20700	222	536	44	23	2	438	47
Остала насеља	45987	21285	147	405	428	31	4	736	39
Мушко	19228	8841	72	166	136	12	1	288	18
Женско	26759	12444	75	239	292	19	3	448	21
СРБИЈА – СЕВЕР									
Досељени	81693	37138	610	1281	82	25	2	1449	99
Мушко	37680	17103	340	594	48	10	-	579	41
Женско	44013	20035	270	687	34	15	2	870	58
Градска насеља	64564	29433	504	973	61	19	2	835	67
Мушко	30038	13658	280	450	37	7	-	341	31
Женско	34526	15775	224	523	24	12	2	494	36
Остала насеља	17129	7705	106	308	21	6	-	614	32
Мушко	7642	3445	60	144	11	3	-	238	10
Женско	9487	4260	46	164	10	3	-	376	22
Одсељени	73450	34099	607	1276	86	15	2	1456	102
Мушко	33892	15773	339	584	49	9	1	584	44
Женско	39558	18326	268	692	37	6	1	872	58
Градска насеља	55644	25805	476	926	64	12	1	730	66
Мушко	26346	12192	269	444	34	6	1	297	29
Женско	29298	13613	207	482	30	6	-	433	37
Остала насеља	17806	8294	131	350	22	3	1	726	36
Мушко	7546	3581	70	140	15	3	-	287	15
Женско	10260	4713	61	210	7	-	1	439	21
СРБИЈА – ЈУГ									
Досељени	45728	23001	45	151	436	47	8	25	18
Мушко	19705	9892	18	63	134	20	5	9	8
Женско	26023	13109	27	88	302	27	3	16	10
Градска насеља	23122	11538	26	73	51	23	3	10	11
Мушко	10053	4947	11	26	19	11	-	4	4
Женско	13069	6591	15	47	32	12	3	6	7
Остала насеља	22606	11463	19	78	385	24	5	15	7
Мушко	9652	4945	7	37	115	9	5	5	4
Женско	12954	6518	12	41	270	15	-	10	3
Одсељени	53971	26040	48	156	432	57	8	18	15
Мушко	23493	11222	19	73	133	21	4	4	5
Женско	30478	14818	29	83	299	36	4	14	10
Градска насеља	25790	13049	32	101	26	29	5	8	12
Мушко	11811	5962	17	47	12	12	3	3	2
Женско	13979	7087	15	54	14	17	2	5	10
Остала насеља	28181	12991	16	55	406	28	3	10	3
Мушко	11682	5260	2	26	121	9	1	1	3
Женско	16499	7731	14	29	285	19	2	9	-

Migrants in the Republic of Serbia, by type of settlements, sex and national affiliation, 2019

Национална припадност / *National affiliation*									
Муслимани *Moslems*	Роми *Romanies*	Румуни *Romanians*	Русини *Ruthenians*	Словаци *Slovaks*	Турци *Turks*	Хрвати *Croats*	Остали *Other*	неизјашњени и неопредељени / *Not declared and undefined*	*Immigrants, emigrants, type of settlements removal and sex*
									REPUBLIC OF SERBIA
987	1347	177	89	165	8	354	4354	55523	Immigrants
448	522	73	33	49	6	136	1915	25339	Male
539	825	104	56	116	2	218	2439	30184	Female
593	587	89	54	92	7	243	3142	39250	Urban settlements
295	249	36	19	29	5	100	1417	18115	Male
298	338	53	35	63	2	143	1725	21135	Female
394	760	88	35	73	1	111	1212	16273	Other settlements
153	273	37	14	20	1	36	498	7224	Male
241	487	51	21	53	-	75	714	9049	Female
987	1347	177	89	165	8	354	4354	55523	Emigrants
448	522	73	33	49	6	136	1915	25339	Male
539	825	104	56	116	2	218	2439	30184	Female
420	622	65	45	105	4	197	2989	35645	Urban settlements
188	249	32	21	31	2	83	1348	16873	Male
232	373	33	24	74	2	114	1641	18772	Female
567	725	112	44	60	4	157	1365	19878	Other settlements
260	273	41	12	18	4	53	567	8466	Male
307	452	71	32	42	-	104	798	11412	Female
									SRBIJA – SEVER
189	820	168	89	157	5	340	3383	35856	Immigrants
95	356	71	33	48	4	131	1537	16690	Male
94	464	97	56	109	1	209	1846	19166	Female
158	391	83	54	88	5	235	2659	28997	Urban settlements
83	179	35	19	28	4	96	1210	13580	Male
75	212	48	35	60	1	139	1449	15417	Female
31	429	85	35	69	-	105	724	6859	Other settlements
12	177	36	14	20	-	35	327	3110	Male
19	252	49	21	49	-	70	397	3749	Female
156	773	173	89	157	4	341	3409	30705	Emigrants
84	322	70	33	45	3	129	1554	14269	Male
72	451	103	56	112	1	212	1855	16436	Female
130	356	64	45	100	1	192	2579	24097	Urban settlements
72	156	31	21	28	-	78	1184	11504	Male
58	200	33	24	72	1	114	1395	12593	Female
26	417	109	44	57	3	149	830	6608	Other settlements
12	166	39	12	17	3	51	370	2765	Male
14	251	70	32	40	-	98	460	3843	Female
									SRBIJA – JUG
798	527	9	-	8	3	14	971	19667	Immigrants
353	166	2	-	1	2	5	378	8649	Male
445	361	7	-	7	1	9	593	11018	Female
435	196	6	-	4	2	8	483	10253	Urban settlements
212	70	1	-	1	1	4	207	4535	Male
223	126	5	-	3	1	4	276	5718	Female
363	331	3	-	4	1	6	488	9414	Other settlements
141	96	1	-	-	1	1	171	4114	Male
222	235	2	-	4	-	5	317	5300	Female
831	574	4	-	8	4	13	945	24818	Emigrants
364	200	3	-	4	3	7	361	11070	Male
467	374	1	-	4	1	6	584	13748	Female
290	266	1	-	5	3	5	410	11548	Urban settlements
116	93	1	-	3	2	5	164	5369	Male
174	173	-	-	2	1	-	246	6179	Female
541	308	3	-	3	1	8	535	13270	Other settlements
248	107	2	-	1	1	2	197	5701	Male
293	201	1	-	2	-	6	338	7569	Female

Природно и механичко кретање становништва по општинама
Vital statistics, by municipalities

8

8.1. Процењен број становника
Estimated number of population 345

8.2. Основни подаци о рођеним, 2019.
Basic data on births, 2019 348

8.3. Умрли и умрла одојчад, 2019.
Deaths and infant deaths, 2019 351

8.4. Умрли насилном смрћу према пореклу насилне смрти и полу, 2019.
Deaths by violence, by origin of violence and sex, 2019 354

8.5. Закључени бракови према старости младожење и невесте, 2019.
Marriages, by age of groom and bride, 2019 360

8.6. Закључени бракови према браку по реду младожење и невесте, 2019.
Marriages, by order of marriage of groom and bride, 2019 366

8.7. Закључени бракови према ранијем брачном статусу младожење и невесте, 2019.
Marriages, by previous marital status of groom and bride, 2019 369

8.8. Разведени бракови према старости мужа и жене, 2019.
Divorces, by age of husband and wife, 2019 372

8.9. Разведени бракови према трајању брака и броју издржаване деце рођене у овом браку, 2019.
Divorces, by duration of marriage and number of dependant children born in this marriage, 2019 378

8.10. Разведени бракови према браку по реду мужа и жене, 2019.
Divorces, by order of marriage of husband and wife, 2019 384

8.11. Разведени бракови према ранијем брачном статусу мужа и жене, 2019.
Divorces, by previous marital status of husband and wife, 2019 387

8.12. Мигрантско становништво у Републици Србији, према старости, по општинама, 2019.
Migrants in the Republic of Serbia, by age, by municipalities, 2019 390

8.13. Мигрантско становништво у Републици Србији, према активности и занимању, по општинама, 2019.
Migrants in the Republic of Serbia, by economic activity and occupation, by municipalities, 2019 396

8.14. Мигрантско становништво у Републици Србији, према националној припадности, по општинама, 2019.
Migrants in the Republic of Serbia, by national affiliation, by municipalities, 2019 408

8.1. **Процењен број становника**
Estimated number of population

Стање 30.06. / As of 30 June

Регион **Област** Град – општина	2019			Region Area *City*-municipality
	укупно *Total*	мушко *Male*	женско *Female*	
РЕПУБЛИКА СРБИЈА	6945235	3383732	3561503	REPUBLIC OF SERBIA
СРБИЈА – СЕВЕР	3546149	1703154	1842995	SRBIJA – SEVER
Београдски регион	1694056	799857	894199	Beogradski region
Београдска област (*Град Београд*)	1694056	799857	894199	Beogradska oblast (*Grad Beograd*)
Барајево	26798	13427	13371	Barajevo
Вождовац	169495	79247	90248	Voždovac
Врачар	57856	25645	32211	Vračar
Гроцка	86908	43108	43800	Grocka
Звездара	168118	77862	90256	Zvezdara
Земун	175550	83092	92458	Zemun
Лазаревац	56595	27726	28869	Lazarevac
Младеновац	51613	25344	26269	Mladenovac
Нови Београд	213040	98517	114523	Novi Beograd
Обреновац	72085	35426	36659	Obrenovac
Палилула	184488	87733	96755	Palilula
Раковица	107827	50418	57409	Rakovica
Савски венац	35359	15998	19361	Savski venac
Сопот	19788	9929	9859	Sopot
Стари град	44613	19553	25060	Stari grad
Сурчин	46815	23407	23408	Surčin
Чукарица	177108	83425	93683	Čukarica
Регион Војводине	1852093	903297	948796	Region Vojvodine
Западнобачка област	171054	83805	87249	**Zapadnobačka oblast**
Сомбор	*78472*	*38132*	*40340*	*Sombor*
Апатин	26388	12886	13502	Apatin
Кула	39141	19262	19879	Kula
Оџаци	27053	13525	13528	Odžaci
Јужнобанатска област	277393	136504	140889	Južnobanatska oblast
Панчево	*119509*	*58176*	*61333*	*Pančevo*
Алибунар	18298	9157	9141	Alibunar
Бела Црква	15973	7992	7981	Bela Crkva
Вршац	48913	23585	25328	Vršac
Ковачица	23696	11847	11849	Kovačica
Ковин	31194	15755	15439	Kovin
Опово	9610	4794	4816	Opovo
Пландиште	10200	5198	5002	Plandište
Јужнобачка област	618829	298527	320302	**Južnobačka** oblast
Град Нови Сад	*360925*	*170948*	*189977*	*Grad Novi Sad*
Нови Сад	326644	154129	172515	Novi Sad
Петроварадин	34281	16819	17462	Petrovaradin
Бач	13079	6578	6501	Bač
Бачка Паланка	51735	25460	26275	Bačka Palanka
Бачки Петровац	12679	6275	6404	Bački Petrovac
Беочин	14970	7478	7492	Beočin
Бечеј	34983	17232	17751	Bečej
Врбас	39099	19079	20020	Vrbas
Жабаљ	25019	12571	12448	Žabalj
Србобран	15337	7525	7812	Srbobran
Сремски Карловци	8330	4077	4253	Sremski Karlovci
Темерин	27676	13692	13984	Temerin
Тител	14997	7612	7385	Titel
Севернобанатска област	135453	66316	69137	Severnobanatska oblast
Кикинда	*54131*	*26516*	*27615*	*Kikinda*
Ада	15779	7671	8108	Ada
Кањижа	23581	11486	12095	Kanjiža
Нови Кнежевац	10209	5067	5142	Novi Kneževac
Сента	21630	10484	11146	Senta
Чока	10123	5092	5031	Čoka
Севернобачка област	178294	86099	92195	**Severnobačka oblast**
Суботица	*136475*	*65643*	*70832*	*Subotica*
Бачка Топола	30628	14976	15652	Bačka Topola
Мали Иђош	11191	5480	5711	Mali Iđoš
Средњобанатска област	173873	85401	88472	Srednjobanatska oblast
Зрењанин	*115797*	*56410*	*59387*	*Zrenjanin*
Житиште	14926	7526	7400	Žitište
Нова Црња	9149	4599	4550	Nova Crnja
Нови Бечеј	22359	10982	11377	Novi Bečej
Сечањ	11642	5884	5758	Sečanj

8.1. **Процењен број становника** (наставак)
Estimated number of population (continued)

Стање 30.06. / As of 30 June

Регион Област Град – општина	2019			Region Area *City*-municipality
	укупно *Total*	мушко *Male*	женско *Female*	
Сремска област	297197	146645	150552	Sremska oblast
Сремска Митровица	*75241*	*36816*	*38425*	*Sremska Mitrovica*
Инђија	45642	22585	23057	Inđija
Ириг	9942	4903	5039	Irig
Пећинци	19175	9716	9459	Pećinci
Рума	51350	25215	26135	Ruma
Стара Пазова	64794	32030	32764	Stara Pazova
Шид	31053	15380	15673	Šid
СРБИЈА – ЈУГ	3399086	1680578	1718508	SRBIJA – JUG
Регион Шумадије и Западне Србије	1908641	941583	967058	Region Šumadije i Zapadne Srbije
Златиборска област	265638	131739	133899	Zlatiborska oblast
Град Ужице	*72940*	*35406*	*37534*	*Grad Užice*
Ужице	66328	32217	34111	Užice
Севојно	6612	3189	3423	Sevojno
Ариље	17779	8856	8923	Arilje
Бајина Башта	24107	12074	12033	Bajina Bašta
Косјерић	10627	5337	5290	Kosjerić
Нова Варош	14319	7197	7122	Nova Varoš
Пожега	27258	13465	13793	Požega
Прибој	23847	11755	12092	Priboj
Пријепоље	34465	17330	17135	Prijepolje
Сјеница	25690	13106	12584	Sjenica
Чајетина	14606	7213	7393	Čajetina
Колубарска област	162165	80542	81623	Kolubarska oblast
Ваљево	*85316*	*41609*	*43707*	*Valjevo*
Лајковац	14639	7357	7282	Lajkovac
Љиг	11204	5620	5584	Ljig
Мионица	12889	6568	6321	Mionica
Осечина	10924	5664	5260	Osečina
Уб	27193	13724	13469	Ub
Мачванска област	277560	137619	139941	**Mačvanska oblast**
Шабац	*110148*	*53831*	*56317*	*Šabac*
Богатић	26337	13293	13044	Bogatić
Владимирци	15583	8038	7545	Vladimirci
Коцељева	11652	6001	5651	Koceljeva
Крупањ	15358	7855	7503	Krupanj
Лозница	74703	36708	37995	Loznica
Љубовија	12568	6359	6209	Ljubovija
Мали Зворник	11211	5534	5677	Mali Zvornik
Моравичка област	198490	97500	100990	**Moravička oblast**
Чачак	*109568*	*53156*	*56412*	*Čačak*
Горњи Милановац	41154	20276	20878	Gornji Milanovac
Ивањица	29490	14897	14593	Ivanjica
Лучани	18278	9171	9107	Lučani
Поморавска област	197361	95980	101381	Pomoravska oblast
Јагодина	*68926*	*33402*	*35524*	*Jagodina*
Деспотовац	20226	9964	10262	Despotovac
Параћин	50262	24459	25803	Paraćin
Рековац	9037	4525	4512	Rekovac
Свилајнац	21087	10096	10991	Svilajnac
Ћуприја	27823	13534	14289	Ćuprija
Расинска област	221672	109412	112260	Rasinska oblast
Крушевац	*120154*	*58721*	*61433*	*Kruševac*
Александровац	23898	11976	11922	Aleksandrovac
Брус	14601	7538	7063	Brus
Варварин	16099	8020	8079	Varvarin
Трстеник	38401	18913	19488	Trstenik
Ћићевац	8519	4244	4275	Ćićevac
Рашка област	304478	151109	153369	Raška oblast
Краљево	*117168*	*57573*	*59595*	*Kraljevo*
Врњачка Бања	25964	12536	13428	Vrnjačka Banja
Нови Пазар	107071	53371	53700	Novi Pazar
Рашка	22429	11244	11185	Raška
Тутин	31846	16385	15461	Tutin
Шумадијска област	281277	137682	143595	Šumadijska oblast
Крагујевац	*176699*	*85642*	*91057*	*Kragujevac*
Аранђеловац	43370	21264	22106	Aranđelovac
Баточина	10878	5480	5398	Batočina
Кнић	12747	6474	6273	Knić
Лапово	7095	3522	3573	Lapovo
Рача	10344	5154	5190	Rača
Топола	20144	10146	9998	Topola

8.1. **Процењен број становника** (наставак)
Estimated number of population (continued)

Стање 30.06. / As of 30 June

Регион **Област** Град – општина	2019			Region Area *City*-municipality
	укупно *Total*	мушко *Male*	женско *Female*	
Регион Јужне и Источне Србије	1490445	738995	751450	Region Južne i **Istočne Srbije**
Борска област	111152	54345	56807	Borska oblast
Бор	*44639*	*21784*	*22855*	*Bor*
Кладово	18332	8965	9367	Kladovo
Мајданпек	16174	8076	8098	Majdanpek
Неготин	32007	15520	16487	Negotin
Браничевска област	165635	80865	84770	**Braničevska oblast**
Град Пожаревац	*71746*	*34672*	*37074*	*Grad Požarevac*
Пожаревац	58689	28266	30423	Požarevac
Костолац	13057	6406	6651	Kostolac
Велико Градиште	15707	7603	8104	Veliko Gradište
Голубац	7290	3570	3720	Golubac
Жабари	9359	4637	4722	Žabari
Жагубица	11159	5491	5668	Žagubica
Кучево	12954	6380	6574	Kučevo
Мало Црниће	9682	4861	4821	Malo Crniće
Петровац на Млави	27738	13651	14087	Petrovac na Mlavi
Зајечарска област	106100	52074	54026	**Zaječarska oblast**
Зајечар	*53509*	*26220*	*27289*	*Zaječar*
Бољевац	11148	5517	5631	Boljevac
Књажевац	27476	13543	13933	Knjaževac
Сокобања	13967	6794	7173	Sokobanja
Јабланичка област	198740	99383	99357	**Jablanička oblast**
Лесковац	*134285*	*66814*	*67471*	*Leskovac*
Бојник	10015	5096	4919	Bojnik
Власотинце	27402	13728	13674	Vlasotince
Лебане	19416	9763	9653	Lebane
Медвеђа	6466	3386	3080	Medveđa
Црна Трава	1156	596	560	Crna Trava
Нишавска област	360494	176893	183601	Nišavska oblast
Град Ниш	*255901*	*124039*	*131862*	*Grad Niš*
Медијана	84880	39768	45112	Medijana
Нишка Бања	14088	7028	7060	Niška Banja
Палилула	72750	35889	36861	Palilula
Пантелеј	53388	26072	27316	Pantelej
Црвени крст	30795	15282	15513	Crveni krst
Алексинац	47096	23412	23684	Aleksinac
Гаџин Хан	6664	3478	3186	Gadžin Han
Дољевац	17846	9130	8716	Doljevac
Мерошина	12836	6627	6209	Merošina
Ражањ	7829	3994	3835	Ražanj
Сврљиг	12322	6213	6109	Svrljig
Пиротска област	83699	42457	41242	Pirotska oblast
Пирот	*53824*	*27036*	*26788*	*Pirot*
Бабушница	10069	5212	4857	Babušnica
Бела Паланка	10702	5574	5128	Bela Palanka
Димитровград	9104	4635	4469	Dimitrovgrad
Подунавска област	184994	91455	93539	Podunavska oblast
Смедерево	*102288*	*50454*	*51834*	*Smederevo*
Велика Плана	37626	18675	18951	Velika Plana
Смедеревска Паланка	45080	22326	22754	Smederevska Palanka
Пчињска област	196431	99388	97043	**Pčinjska oblast**
Град Врање	*79782*	*40043*	*39739*	*Grad Vranje*
Врање	71050	35620	35430	Vranje
Врањска Бања	8732	4423	4309	Vranjska Banja
Босилеград	7050	3666	3384	Bosilegrad
Бујановац	37718	19346	18372	Bujanovac
Владичин Хан	18738	9381	9357	Vladičin Han
Прешево	30100	15208	14892	Preševo
Сурдулица	18524	9288	9236	Surdulica
Трговиште	4519	2456	2063	Trgovište
Топличка област	83200	42135	41065	**Toplička oblast**
Прокупље	*40748*	*20258*	*20490*	*Prokuplje*
Блаце	10339	5240	5099	Blace
Житорађа	14823	7682	7141	Žitorađa
Куршумлија	17290	8955	8335	Kuršumlija
Регион Косово и Метохија	...	...	...	Region Kosovo i Metohija

8.2. Основни подаци о рођеним, 2019.
Basic data on births, 2019

Регион Област Град – општина	Укупно *Total*	Живо-рођени *Live births*	Мртво-рођени *Stillbirths*	Живорођени / *Live births*							Region Area *City - municipality*
				мушки *Male*	женски *Female*	у здрав-ственој установи *In health institution*	на другом месту *Other place*: уз помоћ *With help*	на другом месту *Other place*: без помоћи *Without help*	брачно *Legiti-mate*	ван-брачно *Illegiti-mate*	
РЕПУБЛИКА СРБИЈА	**64757**	**64399**	**358**	**33137**	**31262**	**64271**	**23**	**105**	**47086**	**17313**	**REPUBLIC OF SERBIA**
СРБИЈА – СЕВЕР	35331	35138	193	18035	17103	35071	11	56	25591	9547	SRBIJA – SEVER
Београдски регион	**18230**	**18153**	**77**	**9344**	**8809**	**18125**	**2**	**26**	**13620**	**4533**	**Beogradski region**
Београдска област ***(Град Београд)***	***18230***	***18153***	***77***	***9344***	***8809***	***18125***	***2***	***26***	***13620***	***4533***	**Beogradska oblast** ***(Grad Beograd)***
Барајево	240	240	-	128	112	240	-	-	173	67	Barajevo
Вождовац	1889	1885	4	955	930	1883	-	2	1438	447	Voždovac
Врачар	626	625	1	310	315	625	-	-	472	153	Vračar
Гроцка	860	855	5	442	413	855	-	-	639	216	Grocka
Звездара	1978	1967	11	1003	964	1964	-	3	1495	472	Zvezdara
Земун	1902	1898	4	1007	891	1893	-	5	1358	540	Zemun
Лазаревац	646	642	4	323	319	640	-	2	526	116	Lazarevac
Младеновац	486	483	3	220	263	483	-	-	359	124	Mladenovac
Нови Београд	2304	2288	16	1173	1115	2282	1	5	1766	522	Novi Beograd
Обреновац	751	745	6	397	348	745	-	-	555	190	Obrenovac
Палилула	2085	2081	4	1085	996	2079	1	1	1460	621	Palilula
Раковица	1002	999	3	509	490	998	-	1	783	216	Rakovica
Савски венац	409	404	5	216	188	403	-	1	295	109	Savski venac
Сопот	168	168	-	86	82	168	-	-	111	57	Sopot
Стари град	520	515	5	280	235	514	-	1	401	114	Stari grad
Сурчин	511	509	2	269	240	509	-	-	363	146	Surčin
Чукарица	1853	1849	4	941	908	1844	-	5	1426	423	Čukarica
Регион Војводине	**17101**	**16985**	**116**	**8691**	**8294**	**16946**	**9**	**30**	**11971**	**5014**	**Region Vojvodine**
Западнобачка област	**1301**	**1293**	**8**	**668**	**625**	**1291**	**-**	**2**	**900**	**393**	**Zapadnobačka oblast**
Сомбор	*552*	*548*	*4*	*303*	*245*	*547*	-	*1*	*386*	*162*	*Sombor*
Апатин	230	228	2	117	111	228	-	-	151	77	Apatin
Кула	281	281	-	138	143	280	-	1	203	78	Kula
Оџаци	238	236	2	110	126	236	-	-	160	76	Odžaci
Јужнобанатска област	**2359**	**2344**	**15**	**1193**	**1151**	**2340**	**1**	**3**	**1391**	**953**	**Južnobanatska oblast**
Панчево	*1028*	*1025*	*3*	*496*	*529*	*1024*	-	*1*	*679*	*346*	*Pančevo*
Алибунар	166	166	-	87	79	166	-	-	94	72	Alibunar
Бела Црква	124	120	4	64	56	120	-	-	54	66	Bela Crkva
Вршац	433	427	6	224	203	427	-	-	217	210	Vršac
Ковачица	189	189	-	93	96	189	-	-	144	45	Kovačica
Ковин	267	267	-	146	121	265	-	2	125	142	Kovin
Опово	83	83	-	48	35	82	1	-	44	39	Opovo
Пландиште	69	67	2	35	32	67	-	-	34	33	Plandište
Јужнобачка област	**6528**	**6474**	**54**	**3317**	**3157**	**6456**	**6**	**12**	**4930**	**1544**	**Južnobačka oblast**
Град Нови Сад	*4152*	*4118*	*34*	*2146*	*1972*	*4110*	*5*	*3*	*3230*	*888*	*Grad Novi Sad*
Нови Сад	3859	3826	33	1991	1835	3818	5	3	3001	825	Novi Sad
Петроварадин	293	292	1	155	137	292	-	-	229	63	Petrovaradin
Бач	96	96	-	48	48	95	-	1	67	29	Bač
Бачка Паланка	443	439	4	208	231	438	-	1	332	107	Bačka Palanka
Бачки Петровац	106	105	1	55	50	105	-	-	81	24	Bački Petrovac
Беочин	144	144	-	76	68	144	-	-	92	52	Beočin
Бечеј	284	281	3	145	136	280	1	-	187	94	Bečej
Врбас	385	382	3	188	194	379	-	3	280	102	Vrbas
Жабаљ	266	261	5	131	130	259	-	2	178	83	Žabalj
Србобран	157	155	2	80	75	155	-	-	95	60	Srbobran
Сремски Карловци	69	69	-	34	35	68	-	1	55	14	Sremski Karlovci
Темерин	275	275	-	128	147	275	-	-	229	46	Temerin
Тител	151	149	2	78	71	148	-	1	104	45	Titel
Севернобанатска област	**1132**	**1119**	**13**	**593**	**526**	**1116**	**-**	**3**	**717**	**402**	**Severnobanatska oblast**
Кикинда	*450*	*443*	*7*	*230*	*213*	*442*	-	*1*	*297*	*146*	*Kikinda*
Ада	143	141	2	74	67	141	-	-	101	40	Ada
Кањижа	173	173	-	91	82	173	-	-	121	52	Kanjiža
Нови Кнежевац	97	95	2	57	38	94	-	1	35	60	Novi Kneževac
Сента	188	188	-	97	91	188	-	-	115	73	Senta
Чока	81	79	2	44	35	78	-	1	48	31	Čoka
Севернобачка област	**1592**	**1586**	**6**	**767**	**819**	**1583**	**-**	**3**	**1047**	**539**	**Severnobačka oblast**
Суботица	*1255*	*1250*	*5*	*603*	*647*	*1247*	-	*3*	*817*	*433*	*Subotica*
Бачка Топола	234	234	-	121	113	234	-	-	158	76	Bačka Topola
Мали Иђош	103	102	1	43	59	102	-	-	72	30	Mali Iđoš
Средњобанатска област	**1562**	**1548**	**14**	**801**	**747**	**1541**	**2**	**5**	**1018**	**530**	**Srednjobanatska oblast**
Зрењанин	*1014*	*1003*	*11*	*535*	*468*	*1002*	-	*1*	*687*	*316*	*Zrenjanin*
Житиште	135	134	1	65	69	134	-	-	76	58	Žitište
Нова Црња	95	95	-	40	55	93	2	-	62	33	Nova Crnja
Нови Бечеј	227	226	1	111	115	223	-	3	142	84	Novi Bečej
Сечањ	91	90	1	50	40	89	-	1	51	39	Sečanj

8.2. Основни подаци о рођеним, 2019. (наставак)
Basic data on births, 2019 (continued)

Регион Област Град – општина	Укупно *Total*	Живо-рођени *Live births*	Мртво-рођени *Stillbirths*	Живорођени / *Live births*							**Region** **Area** *City - municipality*
				мушки *Male*	женски *Female*	у здравственој установи *In health institution*	на другом месту *Other place*: уз помоћ *With help*	на другом месту *Other place*: без помоћи *Without help*	брачно *Legitimate*	ванбрачно *Illegitimate*	
Сремска област	**2627**	**2621**	**6**	**1352**	**1269**	**2619**	**-**	**2**	**1968**	**653**	**Sremska oblast**
Сремска Митровица	*670*	*670*	-	*336*	*334*	*669*	-	*1*	*519*	*151*	*Sremska Mitrovica*
Инђија	418	417	1	202	215	417	-	-	322	95	Inđija
Ириг	72	71	1	26	45	71	-	-	49	22	Irig
Пећинци	211	211	-	110	101	211	-	-	145	66	Pećinci
Рума	453	451	2	242	209	451	-	-	321	130	Ruma
Стара Пазова	583	582	1	322	260	581	-	1	459	123	Stara Pazova
Шид	220	219	1	114	105	219	-	-	153	66	Šid
СРБИЈА – ЈУГ	29426	29261	165	15102	14159	29200	12	49	21495	7766	SRBIJA – JUG
Регион Шумадије и Западне Србије	**16764**	**16662**	**102**	**8605**	**8057**	**16630**	**5**	**27**	**13081**	**3581**	**Region Šumadije i Zapadne Srbije**
Златиборска област	**2327**	**2313**	**14**	**1238**	**1075**	**2308**	**-**	**5**	**2030**	**283**	**Zlatiborska oblast**
Град Ужице	*592*	*592*	-	*326*	*266*	*591*	-	*1*	*542*	*50*	*Grad Užice*
Ужице	532	532	-	294	238	531	-	1	486	46	Užice
Севојно	60	60	-	32	28	60	-	-	56	4	Sevojno
Ариље	152	151	1	81	70	151	-	-	132	19	Arilje
Бајина Башта	173	173	-	88	85	172	-	1	154	19	Bajina Bašta
Косјерић	68	68	-	33	35	68	-	-	57	11	Kosjerić
Нова Варош	119	115	4	58	57	115	-	-	104	11	Nova Varoš
Пожега	201	200	1	115	85	198	-	2	172	28	Požega
Прибој	170	170	-	98	72	170	-	-	147	23	Priboj
Пријепоље	335	329	6	164	165	329	-	-	298	31	Prijepolje
Сјеница	343	341	2	175	166	341	-	-	264	77	Sjenica
Чајетина	174	174	-	100	74	173	-	1	160	14	Čajetina
Колубарска област	**1338**	**1330**	**8**	**643**	**687**	**1322**	**2**	**6**	**1095**	**235**	**Kolubarska oblast**
Ваљево	*741*	*735*	*6*	*355*	*380*	*734*	-	*1*	*642*	*93*	*Valjevo*
Лајковац	124	124	-	63	61	122	-	2	93	31	Lajkovac
Љиг	71	69	2	31	38	69	-	-	59	10	Ljig
Мионица	107	107	-	47	60	106	-	1	80	27	Mionica
Осечина	82	82	-	42	40	82	-	-	65	17	Osečina
Уб	213	213	-	105	108	209	2	2	156	57	Ub
Мачванска област	**2504**	**2487**	**17**	**1304**	**1183**	**2482**	**2**	**3**	**1934**	**553**	**Mačvanska oblast**
Шабац	*1015*	*1012*	*3*	*539*	*473*	*1010*	*1*	*1*	*779*	*233*	*Šabac*
Богатић	236	235	1	128	107	235	-	-	159	76	Bogatić
Владимирци	123	122	1	67	55	122	-	-	87	35	Vladimirci
Коцељева	79	77	2	44	33	75	-	2	59	18	Koceljeva
Крупањ	123	122	1	61	61	122	-	-	104	18	Krupanj
Лозница	699	692	7	344	348	691	1	-	547	145	Loznica
Љубовија	117	117	-	57	60	117	-	-	104	13	Ljubovija
Мали Зворник	112	110	2	64	46	110	-	-	95	15	Mali Zvornik
Моравичка област	**1750**	**1744**	**6**	**902**	**842**	**1743**	**-**	**1**	**1561**	**183**	**Moravička oblast**
Чачак	*987*	*984*	*3*	*512*	*472*	*984*	-	-	*873*	*111*	*Čačak*
Горњи Милановац	372	370	2	189	181	369	-	1	336	34	Gornji Milanovac
Ивањица	241	240	1	118	122	240	-	-	226	14	Ivanjica
Лучани	150	150	-	83	67	150	-	-	126	24	Lučani
Поморавска област	**1356**	**1350**	**6**	**668**	**682**	**1346**	**-**	**4**	**765**	**585**	**Pomoravska oblast**
Јагодина	*556*	*554*	*2*	*302*	*252*	*554*	-	-	*336*	*218*	*Jagodina*
Деспотовац	120	120	-	58	62	120	-	-	61	59	Despotovac
Параћин	328	328	-	135	193	327	-	1	183	145	Paraćin
Рековац	43	43	-	21	22	41	-	2	35	8	Rekovac
Свилајнац	123	122	1	61	61	121	-	1	55	67	Svilajnac
Ћуприја	186	183	3	91	92	183	-	-	95	88	Ćuprija
Расинска област	**1638**	**1625**	**13**	**841**	**784**	**1621**	**1**	**3**	**1145**	**480**	**Rasinska oblast**
Крушевац	*922*	*915*	*7*	*469*	*446*	*913*	-	*2*	*618*	*297*	*Kruševac*
Александровац	174	172	2	89	83	172	-	-	139	33	Aleksandrovac
Брус	100	100	-	51	49	100	-	-	84	16	Brus
Варварин	104	104	-	58	46	104	-	-	61	43	Varvarin
Трстеник	272	268	4	137	131	266	1	1	203	65	Trstenik
Ћићевац	66	66	-	37	29	66	-	-	40	26	Ćićevac
Рашка област	**3573**	**3550**	**23**	**1863**	**1687**	**3548**	**-**	**2**	**2822**	**728**	**Raška oblast**
Краљево	*886*	*882*	*4*	*484*	*398*	*882*	-	-	*738*	*144*	*Kraljevo*
Врњачка Бања	213	211	2	112	99	211	-	-	167	44	Vrnjačka Banja
Нови Пазар	1614	1603	11	827	776	1601	-	2	1290	313	Novi Pazar
Рашка	167	164	3	87	77	164	-	-	143	21	Raška
Тутин	693	690	3	353	337	690	-	-	484	206	Tutin
Шумадијска област	**2278**	**2263**	**15**	**1146**	**1117**	**2260**	**-**	**3**	**1729**	**534**	**Šumadijska oblast**
Крагујевац	*1678*	*1669*	*9*	*856*	*813*	*1667*	-	*2*	*1282*	*387*	*Kragujevac*
Аранђеловац	210	208	2	107	101	208	-	-	175	33	Aranđelovac
Баточина	90	89	1	40	49	89	-	-	47	42	Batočina
Кнић	76	76	-	39	37	76	-	-	62	14	Knić
Лапово	50	50	-	23	27	50	-	-	34	16	Lapovo
Рача	77	77	-	34	43	77	-	-	59	18	Rača
Топола	97	94	3	47	47	93	-	1	70	24	Topola

8.2. Основни подаци о рођеним, 2019. (наставак)
Basic data on births, 2019 (continued)

Регион Област Град – општина	Укупно *Total*	Живо-рођени *Live births*	Мртво-рођени *Stillbirths*	Живорођени / *Live births*							Region Area *City - municipality*
				мушки *Male*	женски *Female*	у здравственој установи *In health institution*	на другом месту *Other place*		брачно *Legitimate*	ванбрачно *Illegitimate*	
							уз помоћ *With help*	без помоћи *Without help*			
Регион Јужне и Источне Србије	**12662**	**12599**	**63**	**6497**	**6102**	**12570**	**7**	**22**	**8414**	**4185**	**Region Južne i Istočne Srbije**
Борска област	**758**	**754**	**4**	**379**	**375**	**751**	**-**	**3**	**335**	**419**	**Borska oblast**
Бор	*361*	*359*	*2*	*175*	*184*	*358*	-	*1*	*163*	*196*	*Bor*
Кладово	123	123	-	65	58	123	-	-	63	60	Kladovo
Мајданпек	106	105	1	56	49	104	-	1	36	69	Majdanpek
Неготин	168	167	1	83	84	166	-	1	73	94	Negotin
Браничевска област	**1282**	**1275**	**7**	**656**	**619**	**1274**	**-**	**1**	**627**	**648**	**Braničevska oblast**
Град Пожаревац	*686*	*683*	*3*	*356*	*327*	*683*	-	-	*356*	*327*	*Grad Požarevac*
Пожаревац	531	529	2	271	258	529	-	-	302	227	Požarevac
Костолац	155	154	1	85	69	154	-	-	54	100	Kostolac
Велико Градиште	105	104	1	51	53	104	-	-	50	54	Veliko Gradište
Голубац	46	46	-	29	17	45	-	1	21	25	Golubac
Жабари	63	63	-	32	31	63	-	-	27	36	Žabari
Жагубица	64	64	-	31	33	64	-	-	23	41	Žagubica
Кучево	74	74	-	39	35	74	-	-	28	46	Kučevo
Мало Црниће	52	52	-	24	28	52	-	-	35	17	Malo Crniće
Петровац на Млави	192	189	3	94	95	189	-	-	87	102	Petrovac na Mlavi
Зајечарска област	**675**	**669**	**6**	**354**	**315**	**668**	**-**	**1**	**363**	**306**	**Zaječarska oblast**
Зајечар	*331*	*327*	*4*	*179*	*148*	*327*	-	-	*186*	*141*	*Zaječar*
Бољевац	73	72	1	39	33	72	-	-	23	49	Boljevac
Књажевац	193	192	1	93	99	192	-	-	111	81	Knjaževac
Сокобања	78	78	-	43	35	77	-	1	43	35	Sokobanja
Јабланичка област	**1609**	**1598**	**11**	**816**	**782**	**1597**	**-**	**1**	**1123**	**475**	**Jablanička oblast**
Лесковац	*1068*	*1061*	*7*	*546*	*515*	*1061*	-	-	*772*	*289*	*Leskovac*
Бојник	112	112	-	63	49	112	-	-	48	64	Bojnik
Власотинце	206	202	4	104	98	202	-	-	147	55	Vlasotince
Лебане	171	171	-	78	93	170	-	1	118	53	Lebane
Медвеђа	48	48	-	22	26	48	-	-	35	13	Medveđa
Црна Трава	4	4	-	3	1	4	-	-	3	1	Crna Trava
Нишавска област	**3303**	**3290**	**13**	**1702**	**1588**	**3281**	**2**	**7**	**2462**	**828**	**Nišavska oblast**
Град Ниш	*2524*	*2514*	*10*	*1307*	*1207*	*2511*	*2*	*1*	*2000*	*514*	*Grad Niš*
Медијана	911	905	6	479	426	905	-	-	757	148	Medijana
Нишка Бања	134	133	1	74	59	132	1	-	94	39	Niška Banja
Палилула	654	653	1	342	311	651	1	1	496	157	Palilula
Пантелеј	508	507	1	261	246	507	-	-	422	85	Pantelej
Црвени крст	317	316	1	151	165	316	-	-	231	85	Crveni krst
Алексинац	402	399	3	202	197	398	-	1	196	203	Aleksinac
Гаџин Хан	36	36	-	15	21	36	-	-	22	14	Gadžin Han
Дољевац	130	130	-	72	58	127	-	3	96	34	Doljevac
Мерошина	105	105	-	56	49	104	-	1	76	29	Merošina
Ражањ	37	37	-	15	22	37	-	-	17	20	Ražanj
Сврљиг	69	69	-	35	34	68	-	1	55	14	Svrljig
Пиротска област	**633**	**630**	**3**	**326**	**304**	**629**	**1**	**-**	**504**	**126**	**Pirotska oblast**
Пирот	*417*	*415*	*2*	*217*	*198*	*415*	-	-	*341*	*74*	*Pirot*
Бабушница	61	61	-	33	28	61	-	-	46	15	Babušnica
Бела Паланка	89	88	1	44	44	87	1	-	58	30	Bela Palanka
Димитровград	66	66	-	32	34	66	-	-	59	7	Dimitrovgrad
Подунавска област	**1567**	**1563**	**4**	**814**	**749**	**1563**	**-**	**-**	**857**	**706**	**Podunavska oblast**
Смедерево	*996*	*994*	*2*	*533*	*461*	*994*	-	-	*569*	*425*	*Smederevo*
Велика Плана	288	288	-	139	149	288	-	-	132	156	Velika Plana
Смедеревска Паланка	283	281	2	142	139	281	-	-	156	125	Smederevska Palanka
Пчињска област	**2059**	**2050**	**9**	**1062**	**988**	**2039**	**4**	**7**	**1607**	**443**	**Pčinjska oblast**
Град Врање	*760*	*756*	*4*	*398*	*358*	*755*	-	*1*	*625*	*131*	*Grad Vranje*
Врање	691	687	4	361	326	686	-	1	568	119	Vranje
Врањска Бања	69	69	-	37	32	69	-	-	57	12	Vranjska Banja
Босилеград	57	57	-	28	29	56	1	-	40	17	Bosilegrad
Бујановац	455	452	3	220	232	447	1	4	350	102	Bujanovac
Владичин Хан	152	151	1	75	76	151	-	-	95	56	Vladičin Han
Прешево	417	417	-	222	195	413	2	2	363	54	Preševo
Сурдулица	172	171	1	99	72	171	-	-	102	69	Surdulica
Трговиште	46	46	-	20	26	46	-	-	32	14	Trgovište
Топличка област	**776**	**770**	**6**	**388**	**382**	**768**	**-**	**2**	**536**	**234**	**Toplička oblast**
Прокупље	*403*	*400*	*3*	*205*	*195*	*400*	-	-	*276*	*124*	*Prokuplje*
Блаце	72	71	1	40	31	70	-	1	46	25	Blace
Житорађа	141	141	-	67	74	140	-	1	93	48	Žitorađa
Куршумлија	160	158	2	76	82	158	-	-	121	37	Kuršumlija
Регион Косово и Метохија	...	...	...	...	...	...	...	...	...	...	**Region Kosovo i Metohija**

8.3. **Умрли и умрла одојчад,** 2019.
Deaths and infant deaths, 2019

Регион Област Град – општина	Умрли / *Deaths*			Умрла одојчад *Infant deaths*			Рана неонатална смртност *Early neonatal mortality*			Перинатална смртност *Perinatal mortality*			Region Area *City*-municipality
	укупно *Total*	мушки *Male*	женски *Female*	укупно *Total*	мушки *Male*	женски *Female*	укупно *Total*	мушки *Male*	женски *Female*	укупно *Total*	мушки *Male*	женски *Female*	
РЕПУБЛИКА СРБИЈА	101458	51309	50149	308	176	132	168	86	82	526	285	241	REPUBLIC OF SERBIA
СРБИЈА – СЕВЕР	48745	24371	24374	143	79	64	68	35	33	261	140	121	SRBIJA – SEVER
Београдски регион	21604	10663	10941	66	37	29	33	14	19	110	60	50	Beogradski region
Београдска област													Beogradska oblast
(*Град Београд*)	21604	10663	10941	66	37	29	33	14	19	110	60	50	(*Grad Beograd*)
Барајево	394	199	195	-	-	-	-	-	-	-	-	-	Barajevo
Вождовац	2155	1018	1137	6	1	5	5	1	4	9	2	7	Voždovac
Врачар	822	349	473	2	1	1	1	-	1	2	-	2	Vračar
Гроцка	947	499	448	5	2	3	3	-	3	8	3	5	Grocka
Звездара	1915	938	977	10	4	6	4	1	3	15	7	8	Zvezdara
Земун	2095	1076	1019	4	4	-	2	2	-	6	5	1	Zemun
Лазаревац	783	424	359	-	-	-	-	-	-	4	3	1	Lazarevac
Младеновац	733	367	366	1	-	1	1	-	1	4	3	1	Mladenovac
Нови Београд	2754	1332	1422	8	5	3	3	1	2	19	8	11	Novi Beograd
Обреновац	924	494	430	1	-	1	-	-	-	6	4	2	Obrenovac
Палилула	2351	1200	1151	9	5	4	7	4	3	11	7	4	Palilula
Раковица	1454	734	720	7	5	2	2	1	1	5	4	1	Rakovica
Савски венац	582	260	322	3	3	-	2	2	-	7	5	2	Savski venac
Сопот	339	168	171	1	1	-	-	-	-	-	-	-	Sopot
Стари град	712	323	389	2	2	-	1	1	-	6	4	2	Stari grad
Сурчин	517	267	250	-	-	-	-	-	-	2	1	1	Surčin
Чукарица	2127	1015	1112	7	4	3	2	1	1	6	4	2	Čukarica
Регион Војводине	27141	13708	13433	77	42	35	35	21	14	151	80	71	Region Vojvodine
Западнобачка област	3006	1469	1537	6	4	2	5	3	2	13	8	5	**Zapadnobačka oblast**
Сомбор	*1369*	*650*	*719*	*4*	*2*	*2*	*3*	*1*	*2*	*7*	*3*	*4*	*Sombor*
Апатин	486	230	256	-	-	-	-	-	-	2	2	-	Apatin
Кула	684	364	320	2	2	-	2	2	-	2	2	-	Kula
Оџаци	467	225	242	-	-	-	-	-	-	2	1	1	Odžaci
Јужнобанатска област	4154	2174	1980	14	8	6	5	4	1	20	11	9	Južnobanatska oblast
Панчево	*1686*	*847*	*839*	*4*	*1*	*3*	*2*	*1*	*1*	*5*	*2*	*3*	*Pančevo*
Алибунар	343	187	156	2	1	1	-	-	-	-	-	-	Alibunar
Бела Црква	267	133	134	3	3	-	2	2	-	6	5	1	Bela Crkva
Вршац	674	351	323	-	-	-	-	-	-	6	2	4	Vršac
Ковачица	372	198	174	-	-	-	-	-	-	-	-	-	Kovačica
Ковин	489	280	209	3	1	2	-	-	-	-	-	-	Kovin
Опово	149	75	74	-	-	-	-	-	-	-	-	-	Opovo
Пландиште	174	103	71	2	2	-	1	1	-	3	2	1	Plandište
Јужнобачка област	7730	3946	3784	23	14	9	9	7	2	63	38	25	**Južnobačka oblast**
Град Нови Сад	*3889*	*1955*	*1934*	*16*	*11*	*5*	*8*	*7*	*1*	*42*	*24*	*18*	*Grad Novi Sad*
Нови Сад	3535	1754	1781	13	8	5	5	4	1	38	20	18	Novi Sad
Петроварадин	354	201	153	3	3	-	3	3	-	4	4	-	Petrovaradin
Бач	229	128	101	1	-	1	-	-	-	-	-	-	Bač
Бачка Паланка	786	397	389	2	-	2	1	-	1	5	2	3	Bačka Palanka
Бачки Петровац	205	94	111	-	-	-	-	-	-	1	1	-	Bački Petrovac
Беочин	199	106	93	-	-	-	-	-	-	-	-	-	Beočin
Бечеј	591	310	281	-	-	-	-	-	-	3	3	-	Bečej
Врбас	597	292	305	1	-	1	-	-	-	3	2	1	Vrbas
Жабаљ	351	194	157	2	2	-	-	-	-	5	3	2	Žabalj
Србобран	242	138	104	-	-	-	-	-	-	2	2	-	Srbobran
Сремски Карловци	110	52	58	-	-	-	-	-	-	-	-	-	Sremski Karlovci
Темерин	309	162	147	-	-	-	-	-	-	-	-	-	Temerin
Тител	222	118	104	1	1	-	-	-	-	2	1	1	Titel
Севернобанатска област	2367	1185	1182	8	5	3	3	2	1	16	6	10	Severnobanatska oblast
Кикинда	*897*	*435*	*462*	*3*	*2*	*1*	*2*	*2*	-	*9*	*4*	*5*	*Kikinda*
Ада	280	143	137	1	1	-	-	-	-	2	2	-	Ada
Кањижа	379	190	189	-	-	-	-	-	-	-	-	-	Kanjiža
Нови Кнежевац	182	110	72	-	-	-	-	-	-	2	-	2	Novi Kneževac
Сента	435	215	220	3	1	2	1	-	1	1	-	1	Senta
Чока	194	92	102	1	1	-	-	-	-	2	-	2	Čoka
Севернобачка област	2770	1365	1405	2	-	2	2	-	2	8	3	5	**Severnobačka oblast**
Суботица	*2082*	*1023*	*1059*	*1*	-	*1*	*1*	-	*1*	*6*	*3*	*3*	*Subotica*
Бачка Топола	492	244	248	1	-	1	1	-	1	1	-	1	Bačka Topola
Мали Иђош	196	98	98	-	-	-	-	-	-	1	-	1	Mali Iđoš
Средњобанатска област	2753	1360	1393	8	4	4	4	3	1	18	8	10	Srednjobanatska oblast
Зрењанин	*1768*	*873*	*895*	*7*	*4*	*3*	*4*	*3*	*1*	*15*	*7*	*8*	*Zrenjanin*
Житиште	289	134	155	-	-	-	-	-	-	1	1	-	Žitište
Нова Црња	169	88	81	-	-	-	-	-	-	-	-	-	Nova Crnja
Нови Бечеј	327	165	162	1	-	1	-	-	-	1	-	1	Novi Bečej
Сечањ	200	100	100	-	-	-	-	-	-	1	-	1	Sečanj

8.3. **Умрли и умрла одојчад,** 2019. (наставак)
Deaths and infant deaths, 2019 (continued)

Регион **Област** Град – општина	Умрли / *Deaths*			Умрла одојчад *Infant deaths*			Рана неонатална смртност *Early neonatal mortality*			Перинатална смртност *Perinatal mortality*			Region Area *City*-municipality
	укупно *Total*	мушки *Male*	женски *Female*	укупно *Total*	мушки *Male*	женски *Female*	укупно *Total*	мушки *Male*	женски *Female*	укупно *Total*	мушки *Male*	женски *Female*	
Сремска област	4361	2209	2152	16	7	9	7	2	5	13	6	7	Sremska oblast
Сремска Митровица	*1213*	*596*	*617*	*3*	*2*	*1*	*3*	*2*	*1*	*3*	*2*	*1*	*Sremska Mitrovica*
Инђија	645	334	311	1	1	-	-	-	-	1	-	1	Inđija
Ириг	171	88	83	-	-	-	-	-	-	1	1	-	Irig
Пећинци	230	118	112	2	1	1	-	-	-	-	-	-	Pećinci
Рума	771	383	388	5	2	3	2	-	2	4	1	3	Ruma
Стара Пазова	821	436	385	3	-	3	1	-	1	2	1	1	Stara Pazova
Шид	510	254	256	2	1	1	1	-	1	2	1	1	Šid
СРБИЈА – ЈУГ	52713	26938	25775	165	97	68	100	51	49	265	145	120	SRBIJA – JUG
Регион Шумадије и Западне Србије	28491	14624	13867	89	54	35	52	30	22	154	89	65	Region Šumadije i Zapadne Srbije
Златиборска област	3869	1955	1914	14	11	3	12	9	3	26	16	10	Zlatiborska oblast
Град Ужице	*1034*	*522*	*512*	*1*	*1*	-	-	-	-	-	-	-	*Grad Užice*
Ужице	935	466	469	1	1	-	-	-	-	-	-	-	Užice
Севојно	99	56	43	-	-	-	-	-	-	-	-	-	Sevojno
Ариље	244	131	113	1	-	1	1	-	1	2	1	1	Arilje
Бајина Башта	376	189	187	1	1	-	1	1	-	1	1	-	Bajina Bašta
Косјерић	208	97	111	-	-	-	-	-	-	-	-	-	Kosjerić
Нова Варош	235	122	113	1	1	-	1	1	-	5	3	2	Nova Varoš
Пожега	430	222	208	-	-	-	-	-	-	1	-	1	Požega
Прибој	364	178	186	2	2	-	1	1	-	1	1	-	Priboj
Пријепоље	422	212	210	4	4	-	4	4	-	10	8	2	Prijepolje
Сјеница	300	156	144	4	2	2	4	2	2	6	2	4	Sjenica
Чајетина	256	126	130	-	-	-	-	-	-	-	-	-	Čajetina
Колубарска област	2592	1364	1228	6	2	4	4	1	3	12	8	4	Kolubarska oblast
Ваљево	*1309*	*721*	*588*	*3*	*1*	*2*	*2*	-	*2*	*8*	*5*	*3*	*Valjevo*
Лајковац	216	100	116	1	1	-	1	1	-	1	1	-	Lajkovac
Љиг	201	99	102	-	-	-	-	-	-	2	2	-	Ljig
Мионица	240	123	117	2	-	2	1	-	1	1	-	1	Mionica
Осечина	181	98	83	-	-	-	-	-	-	-	-	-	Osečina
Уб	445	223	222	-	-	-	-	-	-	-	-	-	Ub
Мачванска област	4346	2204	2142	13	8	5	6	4	2	23	13	10	**Mačvanska oblast**
Шабац	*1621*	*806*	*815*	*5*	*4*	*1*	*2*	*2*	-	*5*	*2*	*3*	*Šabac*
Богатић	477	252	225	3	2	1	2	1	1	3	2	1	Bogatić
Владимирци	318	158	160	-	-	-	-	-	-	1	-	1	Vladimirci
Коцељева	218	101	117	-	-	-	-	-	-	2	1	1	Koceljeva
Крупањ	284	145	139	1	-	1	-	-	-	1	1	-	Krupanj
Лозница	1075	552	523	4	2	2	2	1	1	9	5	4	Loznica
Љубовија	205	116	89	-	-	-	-	-	-	-	-	-	Ljubovija
Мали Зворник	148	74	74	-	-	-	-	-	-	2	2	-	Mali Zvornik
Моравичка област	3056	1550	1506	8	5	3	4	3	1	10	8	2	**Moravička oblast**
Чачак	*1604*	*784*	*820*	*3*	*2*	*1*	*2*	*1*	*1*	*5*	*4*	*1*	*Čačak*
Горњи Милановац	658	339	319	2	1	1	1	1	-	3	2	1	Gornji Milanovac
Ивањица	453	233	220	-	-	-	-	-	-	1	1	-	Ivanjica
Лучани	341	194	147	3	2	1	1	1	-	1	1	-	Lučani
Поморавска област	3511	1779	1732	9	6	3	5	3	2	11	6	5	Pomoravska oblast
Јагодина	*1108*	*576*	*532*	*3*	*2*	*1*	*2*	*2*	-	*4*	*4*	-	*Jagodina*
Деспотовац	440	227	213	1	-	1	1	-	1	1	-	1	Despotovac
Параћин	824	438	386	3	2	1	1	-	1	1	-	1	Paraćin
Рековац	224	100	124	-	-	-	-	-	-	-	-	-	Rekovac
Свилајнац	412	204	208	2	2	-	1	1	-	2	1	1	Svilajnac
Ћуприја	503	234	269	-	-	-	-	-	-	3	1	2	Ćuprija
Расинска област	3519	1865	1654	7	4	3	3	1	2	16	8	8	Rasinska oblast
Крушевац	*1780*	*933*	*847*	*4*	*2*	*2*	*2*	*1*	*1*	*9*	*4*	*5*	*Kruševac*
Александровац	405	222	183	1	1	-	-	-	-	2	1	1	Aleksandrovac
Брус	237	130	107	-	-	-	-	-	-	-	-	-	Brus
Варварин	311	160	151	-	-	-	-	-	-	-	-	-	Varvarin
Трстеник	641	343	298	2	1	1	1	-	1	5	3	2	Trstenik
Ћићевац	145	77	68	-	-	-	-	-	-	-	-	-	Ćićevac
Рашка област	3593	1860	1733	23	16	7	14	9	5	37	21	16	Raška oblast
Краљево	*1733*	*872*	*861*	*9*	*6*	*3*	*6*	*3*	*3*	*10*	*6*	*4*	*Kraljevo*
Врњачка Бања	388	214	174	1	1	-	-	-	-	2	2	-	Vrnjačka Banja
Нови Пазар	882	474	408	9	5	4	5	3	2	16	7	9	Novi Pazar
Рашка	363	178	185	-	-	-	-	-	-	3	1	2	Raška
Тутин	227	122	105	4	4	-	3	3	-	6	5	1	Tutin
Шумадијска област	4005	2047	1958	9	2	7	4	-	4	19	9	10	Šumadijska oblast
Крагујевац	*2282*	*1165*	*1117*	*7*	*2*	*5*	*4*	-	*4*	*13*	*6*	*7*	*Kragujevac*
Аранђеловац	644	336	308	-	-	-	-	-	-	2	-	2	Aranđelovac
Баточина	160	80	80	1	-	1	-	-	-	1	1	-	Batočina
Кнић	262	128	134	-	-	-	-	-	-	-	-	-	Knić
Лапово	132	66	66	-	-	-	-	-	-	-	-	-	Lapovo
Рача	187	88	99	-	-	-	-	-	-	-	-	-	Rača
Топола	338	184	154	1	-	1	-	-	-	3	2	1	Topola

8.3. **Умрли и умрла одојчад,** 2019. (наставак)
Deaths and infant deaths, 2019 (continued)

Регион **Област** Град – општина	Умрли / *Deaths*			Умрла одојчад *Infant deaths*			Рана неонатална смртност *Early neonatal mortality*			Перинатална смртност *Perinatal mortality*			Region Area *City*-municipality
	укупно *Total*	мушки *Male*	женски *Female*	укупно *Total*	мушки *Male*	женски *Female*	укупно *Total*	мушки *Male*	женски *Female*	укупно *Total*	мушки *Male*	женски *Female*	
Регион Јужне и Источне Србије	24222	12314	11908	76	43	33	48	21	27	111	56	55	**Region Južne i Istočne Srbije**
Борска област	2123	1040	1083	4	1	3	3	-	3	7	3	4	Borska oblast
Бор	*752*	*369*	*383*	-	-	-	-	-	-	*2*	*2*	-	*Bor*
Кладово	399	193	206	-	-	-	-	-	-	-	-	-	Kladovo
Мајданпек	294	165	129	-	-	-	-	-	-	1	1	-	Majdanpek
Неготин	678	313	365	4	1	3	3	-	3	4	-	4	Negotin
Браничевска област	3093	1559	1534	7	6	1	2	1	1	9	4	5	**Braničevska oblast**
Град Пожаревац	*1107*	*545*	*562*	*3*	*3*	-	*1*	*1*	-	*4*	*2*	*2*	*Grad Požarevac*
Пожаревац	928	458	470	3	3	-	1	1	-	3	2	1	Požarevac
Костолац	179	87	92	-	-	-	-	-	-	1	-	1	Kostolac
Велико Градиште	319	150	169	1	1	-	-	-	-	1	-	1	Veliko Gradište
Голубац	152	80	72	-	-	-	-	-	-	-	-	-	Golubac
Жабари	235	118	117	-	-	-	-	-	-	-	-	-	Žabari
Жагубица	199	100	99	1	1	-	-	-	-	-	-	-	Žagubica
Кучево	309	162	147	2	1	1	1	-	1	1	-	1	Kučevo
Мало Црниће	224	125	99	-	-	-	-	-	-	-	-	-	Malo Crniće
Петровац на Млави	548	279	269	-	-	-	-	-	-	3	2	1	Petrovac na Mlavi
Зајечарска област	2182	1100	1082	3	3	-	3	3	-	9	6	3	**Zaječarska oblast**
Зајечар	*1042*	*508*	*534*	*2*	*2*	-	*2*	*2*	-	*6*	*4*	*2*	*Zaječar*
Бољевац	263	146	117	-	-	-	-	-	-	1	1	-	Boljevac
Књажевац	610	308	302	-	-	-	-	-	-	1	-	1	Knjaževac
Сокобања	267	138	129	1	1	-	1	1	-	1	1	-	Sokobanja
Јабланичка област	3256	1700	1556	11	7	4	5	3	2	16	9	7	**Jablanička oblast**
Лесковац	*2077*	*1103*	*974*	*6*	*4*	*2*	*4*	*3*	*1*	*11*	*7*	*4*	*Leskovac*
Бојник	211	105	106	2	2	-	-	-	-	-	-	-	Bojnik
Власотинце	445	229	216	1	-	1	1	-	1	5	2	3	Vlasotince
Лебане	352	177	175	1	-	1	-	-	-	-	-	-	Lebane
Медвеђа	129	69	60	-	-	-	-	-	-	-	-	-	Medveđa
Црна Трава	42	17	25	1	1	-	-	-	-	-	-	-	Crna Trava
Нишавска област	5423	2766	2657	24	13	11	18	8	10	31	16	15	Nišavska oblast
Град Ниш	*3485*	*1768*	*1717*	*19*	*9*	*10*	*15*	*6*	*9*	*25*	*11*	*14*	*Grad Niš*
Медијана	1201	589	612	5	2	3	4	2	2	10	5	5	Medijana
Нишка Бања	220	119	101	2	2	-	-	-	-	1	-	1	Niška Banja
Палилула	886	445	441	1	1	-	1	1	-	2	2	-	Palilula
Пантелеј	649	323	326	2	1	1	2	1	1	3	2	1	Pantelej
Црвени крст	529	292	237	9	3	6	8	2	6	9	2	7	Crveni krst
Алексинац	836	405	431	4	3	1	3	2	1	6	5	1	Aleksinac
Гаџин Хан	208	98	110	-	-	-	-	-	-	-	-	-	Gadžin Han
Дољевац	264	153	111	-	-	-	-	-	-	-	-	-	Doljevac
Мерошина	213	120	93	1	1	-	-	-	-	-	-	-	Merošina
Ражањ	177	93	84	-	-	-	-	-	-	-	-	-	Ražanj
Сврљиг	240	129	111	-	-	-	-	-	-	-	-	-	Svrljig
Пиротска област	1492	776	716	4	1	3	4	1	3	7	4	3	Pirotska oblast
Пирот	*828*	*441*	*387*	*2*	*1*	*1*	*2*	*1*	*1*	*4*	*3*	*1*	*Pirot*
Бабушница	268	130	138	-	-	-	-	-	-	-	-	-	Babušnica
Бела Паланка	223	110	113	-	-	-	-	-	-	1	1	-	Bela Palanka
Димитровград	173	95	78	2	-	2	2	-	2	2	-	2	Dimitrovgrad
Подунавска област	2847	1430	1417	8	2	6	5	-	5	9	2	7	Podunavska oblast
Смедерево	*1471*	*755*	*716*	*6*	*1*	*5*	*4*	-	*4*	*6*	*2*	*4*	*Smederevo*
Велика Плана	582	294	288	-	-	-	-	-	-	-	-	-	Velika Plana
Смедеревска Паланка	794	381	413	2	1	1	1	-	1	3	-	3	Smederevska Palanka
Пчињска област	2361	1207	1154	12	7	5	6	3	3	15	6	9	**Pčinjska oblast**
Град Врање	*1014*	*523*	*491*	*3*	*2*	*1*	*2*	*1*	*1*	*6*	*4*	*2*	*Grad Vranje*
Врање	870	449	421	3	2	1	2	1	1	6	4	2	Vranje
Врањска Бања	144	74	70	-	-	-	-	-	-	-	-	-	Vranjska Banja
Босилеград	120	58	62	-	-	-	-	-	-	-	-	-	Bosilegrad
Бујановац	373	192	181	5	2	3	2	1	1	5	1	4	Bujanovac
Владичин Хан	295	159	136	-	-	-	-	-	-	1	-	1	Vladičin Han
Прешево	224	114	110	2	1	1	1	-	1	1	-	1	Preševo
Сурдулица	270	126	144	2	2	-	1	1	-	2	1	1	Surdulica
Трговиште	65	35	30	-	-	-	-	-	-	-	-	-	Trgovište
Топличка област	1445	736	709	3	3	-	2	2	-	8	6	2	**Toplička oblast**
Прокупље	*698*	*357*	*341*	*1*	*1*	-	*1*	*1*	-	*4*	*3*	*1*	*Prokuplje*
Блаце	201	95	106	1	1	-	-	-	-	1	-	1	Blace
Житорађа	252	130	122	1	1	-	1	1	-	1	1	-	Žitorađa
Куршумлија	294	154	140	-	-	-	-	-	-	2	2	-	Kuršumlija
Регион Косово и Метохија	...	...	...	...	...	...	...	...	...	...	...	...	Region Kosovo i Metohija

8.4. **Умрли насилном смрћу према пореклу насилне смрти и полу,** 2019.

Регион **Област** Град – општина	Укупно / *Total*			Несрећни случај / *Accident*			Самоубиство / *Suicide*		
	свега *All*	мушко *Male*	женско *Female*	свега *All*	мушко *Male*	женско *Female*	свега *All*	мушко *Male*	женско *Female*
РЕПУБЛИКА СРБИЈА	2833	2014	819	1495	1052	443	941	698	243
СРБИЈА – СЕВЕР	1272	914	358	659	455	204	453	348	105
Београдски регион	462	313	149	257	166	91	163	117	46
Београдска област									
(Град Београд)	462	313	149	257	166	91	163	117	46
Барајево	11	6	5	7	3	4	3	2	1
Вождовац	46	32	14	21	14	7	23	16	7
Врачар	19	12	7	9	7	2	8	4	4
Гроцка	28	17	11	13	6	7	13	11	2
Звездара	42	27	15	24	16	8	11	6	5
Земун	43	31	12	26	18	8	15	12	3
Лазаревац	15	12	3	8	7	1	6	5	1
Младеновац	19	12	7	16	9	7	2	2	-
Нови Београд	49	33	16	24	16	8	20	13	7
Обреновац	20	17	3	8	6	2	10	9	1
Палилула	52	35	17	29	18	11	17	13	4
Раковица	28	16	12	16	10	6	9	5	4
Савски венац	12	9	3	8	6	2	2	1	1
Сопот	3	2	1	1	-	1	2	2	-
Стари град	14	8	6	10	4	6	3	3	-
Сурчин	11	10	1	6	6	-	4	3	1
Чукарица	50	34	16	31	20	11	15	10	5
Регион Војводине	810	601	209	402	289	113	290	231	59
Западнобачка област	109	88	21	45	36	9	38	34	4
Сомбор	*47*	*39*	*8*	*15*	*13*	*2*	*18*	*17*	*1*
Апатин	17	15	2	8	8	-	4	2	2
Кула	24	21	3	12	11	1	10	9	1
Оџаци	21	13	8	10	4	6	6	6	-
Јужнобанатска област	103	74	29	58	41	17	29	23	6
Панчево	*33*	*24*	*9*	*20*	*16*	*4*	*6*	*4*	*2*
Алибунар	4	4	-	1	1	-	1	1	-
Бела Црква	3	3	-	2	2	-	1	1	-
Вршац	23	16	7	9	4	5	10	9	1
Ковачица	13	6	7	7	4	3	5	2	3
Ковин	14	11	3	10	7	3	3	3	-
Опово	3	3	-	2	2	-	1	1	-
Пландиште	10	7	3	7	5	2	2	2	-
Јужнобачка област	247	176	71	129	91	38	74	54	20
Град Нови Сад	*137*	*96*	*41*	*74*	*51*	*23*	*34*	*24*	*10*
Нови Сад	125	90	35	68	48	20	31	22	9
Петроварадин	12	6	6	6	3	3	3	2	1
Бач	7	6	1	4	3	1	2	2	-
Бачка Паланка	18	14	4	8	6	2	6	5	1
Бачки Петровац	8	8	-	6	6	-	1	1	-
Беочин	8	7	1	5	4	1	3	3	-
Бечеј	22	15	7	9	7	2	9	6	3
Врбас	15	10	5	9	5	4	6	5	1
Жабаљ	7	6	1	3	3	-	3	2	1
Србобран	4	3	1	4	3	1	-	-	-
Сремски Карловци	1	1	-	-	-	-	1	1	-
Темерин	12	6	6	5	3	2	4	2	2
Тител	8	4	4	2	-	2	5	3	2
Севернобанатска област	82	58	24	38	26	12	35	29	6
Кикинда	*23*	*16*	*7*	*12*	*7*	*5*	*11*	*9*	*2*
Ада	10	7	3	6	4	2	3	3	-
Кањижа	14	11	3	5	4	1	7	6	1
Нови Кнежевац	11	7	4	4	3	1	3	2	1
Сента	17	12	5	7	5	2	8	7	1
Чока	7	5	2	4	3	1	3	2	1
Севернобачка област	87	68	19	43	32	11	38	32	6
Суботица	*60*	*46*	*14*	*25*	*17*	*8*	*30*	*26*	*4*
Бачка Топола	20	17	3	13	11	2	6	5	1
Мали Иђош	7	5	2	5	4	1	2	1	1
Средњобанатска област	59	47	12	24	19	5	32	25	7
Зрењанин	*40*	*31*	*9*	*16*	*12*	*4*	*21*	*16*	*5*
Житиште	6	6	-	4	4	-	2	2	-
Нова Црња	4	3	1	3	2	1	1	1	-
Нови Бечеј	5	4	1	1	1	-	4	3	1
Сечањ	4	3	1	-	-	-	4	3	1

Deaths by violence, by origin of violence and sex, 2019

Убиство / *Homicide*			Остало / *Other*			Region Area *City-municipality*
свега *All*	мушко *Male*	женско *Female*	свега *All*	мушко *Male*	женско *Female*	
86	56	30	311	208	103	REPUBLIC OF SERBIA
49	31	18	111	80	31	SRBIJA – SEVER
18	13	5	24	17	7	Beogradski region
18	13	5	24	17	7	Beogradska oblast *(Grad Beograd)*
-	-	-	1	1	-	Barajevo
1	1	-	1	1	-	Voždovac
2	1	1	-	-	-	Vračar
2	-	2	-	-	-	Grocka
3	3	-	4	2	2	Zvezdara
-	-	-	2	1	1	Zemun
1	-	1	-	-	-	Lazarevac
1	1	-	-	-	-	Mladenovac
1	1	-	4	3	1	Novi Beograd
1	1	-	1	1	-	Obrenovac
2	1	1	4	3	1	Palilula
1	1	-	2	-	2	Rakovica
2	2	-	-	-	-	Savski venac
-	-	-	-	-	-	Sopot
-	-	-	1	1	-	Stari grad
-	-	-	1	1	-	Surčin
1	1	-	3	3	-	Čukarica
31	18	13	87	63	24	Region Vojvodine
4	2	2	22	16	6	**Zapadnobačka oblast**
4	*2*	*2*	*10*	*7*	*3*	*Sombor*
-	-	-	5	5	-	Apatin
-	-	-	2	1	1	Kula
-	-	-	5	3	2	Odžaci
5	2	3	11	8	3	Južnobanatska oblast
2	*1*	*1*	*5*	*3*	*2*	*Pančevo*
-	-	-	2	2	-	Alibunar
-	-	-	-	-	-	Bela Crkva
2	1	1	2	2	-	Vršac
1	-	1	-	-	-	Kovačica
-	-	-	1	1	-	Kovin
-	-	-	-	-	-	Opovo
-	-	-	1	-	1	Plandište
9	4	5	35	27	8	**Južnobačka oblast**
6	*3*	*3*	*23*	*18*	*5*	*Grad Novi Sad*
5	2	3	21	18	3	Novi Sad
1	1	-	2	-	2	Petrovaradin
-	-	-	1	1	-	Bač
1	1	-	3	2	1	Bačka Palanka
-	-	-	1	1	-	Bački Petrovac
-	-	-	-	-	-	Beočin
2	-	2	2	2	-	Bečej
-	-	-	-	-	-	Vrbas
-	-	-	1	1	-	Žabalj
-	-	-	-	-	-	Srbobran
-	-	-	-	-	-	Sremski Karlovci
-	-	-	3	1	2	Temerin
-	-	-	1	1	-	Titel
4	3	1	5	-	5	Severnobanatska oblast
-	-	-	-	-	-	*Kikinda*
1	-	1	-	-	-	Ada
1	1	-	1	-	1	Kanjiža
2	2	-	2	-	2	Novi Kneževac
-	-	-	2	-	2	Senta
-	-	-	-	-	-	Čoka
3	2	1	3	2	1	**Severnobačka oblast**
3	*2*	*1*	*2*	*1*	*1*	*Subotica*
-	-	-	1	1	-	Bačka Topola
-	-	-	-	-	-	Mali Iđoš
-	-	-	3	3	-	Srednjobanatska oblast
-	-	-	*3*	*3*	-	*Zrenjanin*
-	-	-	-	-	-	Žitište
-	-	-	-	-	-	Nova Crnja
-	-	-	-	-	-	Novi Bečej
-	-	-	-	-	-	Sečanj

8.4. **Умрли насилном смрћу према пореклу насилне смрти и полу,** 2019. (наставак)

Регион **Област** Град – општина	Укупно / *Total*			Несрећни случај / *Accident*			Самоубиство / *Suicide*		
	свега *All*	мушко *Male*	женско *Female*	свега *All*	мушко *Male*	женско *Female*	свега *All*	мушко *Male*	женско *Female*
Сремска област	123	90	33	65	44	21	44	34	10
Сремска Митровица	*27*	*23*	*4*	*15*	*13*	*2*	*9*	*7*	*2*
Инђија	28	19	9	13	8	5	11	8	3
Ириг	4	3	1	1	-	1	2	2	-
Пећинци	6	6	-	5	5	-	1	1	-
Рума	19	14	5	10	6	4	7	6	1
Стара Пазова	24	17	7	11	7	4	11	8	3
Шид	15	8	7	10	5	5	3	2	1
СРБИЈА – ЈУГ	1561	1100	461	836	597	239	488	350	138
Регион Шумадије и Западне Србије	825	608	217	447	327	120	283	211	72
Златиборска област	136	100	36	52	38	14	59	47	12
Град Ужице	*39*	*28*	*11*	*15*	*10*	*5*	*15*	*12*	*3*
Ужице	34	23	11	11	6	5	14	11	3
Севојно	5	5	-	4	4	-	1	1	-
Ариље	12	9	3	3	3	-	7	5	2
Бајина Башта	9	7	2	3	2	1	4	3	1
Косјерић	5	5	-	2	2	-	3	3	-
Нова Варош	10	6	4	5	3	2	4	3	1
Пожега	20	16	4	9	8	1	8	7	1
Прибој	14	9	5	4	1	3	7	6	1
Пријепоље	11	8	3	5	4	1	5	3	2
Сјеница	6	4	2	2	1	1	3	2	1
Чајетина	10	8	2	4	4	-	3	3	-
Колубарска област	82	69	13	50	43	7	28	23	5
Ваљево	*39*	*32*	*7*	*19*	*16*	*3*	*18*	*15*	*3*
Лајковац	8	7	1	5	4	1	2	2	-
Љиг	6	6	-	6	6	-	-	-	-
Мионица	10	9	1	6	6	-	3	2	1
Осечина	7	6	1	6	5	1	1	1	-
Уб	12	9	3	8	6	2	4	3	1
Мачванска област	124	88	36	64	47	17	43	28	15
Шабац	*50*	*38*	*12*	*25*	*20*	*5*	*17*	*11*	*6*
Богатић	11	6	5	6	4	2	3	2	1
Владимирци	6	2	4	3	-	3	2	1	1
Коцељева	9	8	1	6	6	-	1	1	-
Крупањ	7	4	3	-	-	-	5	2	3
Лозница	33	23	10	21	15	6	11	7	4
Љубовија	3	2	1	1	-	1	1	1	-
Мали Зворник	5	5	-	2	2	-	3	3	-
Моравичка област	89	66	23	46	37	9	32	20	12
Чачак	*41*	*30*	*11*	*23*	*19*	*4*	*11*	*5*	*6*
Горњи Милановац	18	12	6	9	5	4	7	6	1
Ивањица	20	15	5	10	10	-	9	4	5
Лучани	10	9	1	4	3	1	5	5	-
Поморавска област	54	42	12	28	23	5	24	17	7
Јагодина	*18*	*15*	*3*	*7*	*7*	-	*10*	*7*	*3*
Деспотовац	10	7	3	7	5	2	3	2	1
Параћин	14	13	1	8	7	1	5	5	-
Рековац	2	1	1	1	-	1	1	1	-
Свилајнац	5	3	2	2	1	1	3	2	1
Ћуприја	5	3	2	3	3	-	2	-	2
Расинска област	100	79	21	47	40	7	35	25	10
Крушевац	*55*	*42*	*13*	*28*	*23*	*5*	*15*	*10*	*5*
Александровац	15	13	2	6	6	-	9	7	2
Брус	7	6	1	2	2	-	4	3	1
Варварин	7	6	1	3	3	-	1	-	1
Трстеник	15	11	4	7	5	2	6	5	1
Ћићевац	1	1	-	1	1	-	-	-	-
Рашка област	120	87	33	70	44	26	36	30	6
Краљево	*67*	*42*	*25*	*45*	*26*	*19*	*22*	*16*	*6*
Врњачка Бања	13	9	4	8	4	4	3	3	-
Нови Пазар	28	26	2	12	11	1	6	6	-
Рашка	6	6	-	2	2	-	3	3	-
Тутин	6	4	2	3	1	2	2	2	-
Шумадијска област	120	77	43	90	55	35	26	21	5
Крагујевац	*67*	*41*	*26*	*51*	*29*	*22*	*15*	*12*	*3*
Аранђеловац	20	11	9	12	5	7	8	6	2
Баточина	7	4	3	6	4	2	-	-	-
Кнић	11	10	1	11	10	1	-	-	-
Лапово	4	3	1	3	2	1	-	-	-
Рача	7	5	2	6	4	2	1	1	-
Топола	4	3	1	1	1	-	2	2	-

Убиство / *Homicide*			Остало / *Other*			Region Area *City-municipality*
свега *All*	мушко *Male*	женско *Female*	свега *All*	мушко *Male*	женско *Female*	
6	5	1	8	7	1	Sremska oblast
2	*2*	-	*1*	*1*	-	*Sremska Mitrovica*
2	1	1	2	2	-	Inđija
-	-	-	1	1	-	Irig
-	-	-	-	-	-	Pećinci
-	-	-	2	2	-	Ruma
2	2	-	-	-	-	Stara Pazova
-	-	-	2	1	1	Šid
37	25	12	200	128	72	SRBIJA – JUG
22	14	8	73	56	17	Region Šumadije i Zapadne Srbije
4	1	3	21	14	7	Zlatiborska oblast
1	-	*1*	*8*	*6*	*2*	*Grad Užice*
1	-	1	8	6	2	Užice
-	-	-	-	-	-	Sevojno
-	-	-	2	1	1	Arilje
-	-	-	2	2	-	Bajina Bašta
-	-	-	-	-	-	Kosjerić
-	-	-	1	-	1	Nova Varoš
-	-	-	3	1	2	Požega
-	-	-	3	2	1	Priboj
-	-	-	1	1	-	Prijepolje
1	1	-	-	-	-	Sjenica
2	-	2	1	1	-	Čajetina
1	-	1	3	3	-	Kolubarska oblast
1	-	*1*	*1*	*1*	-	*Valjevo*
-	-	-	1	1	-	Lajkovac
-	-	-	-	-	-	Ljig
-	-	-	1	1	-	Mionica
-	-	-	-	-	-	Osečina
-	-	-	-	-	-	Ub
6	2	4	11	11	-	**Mačvanska** oblast
3	*2*	*1*	*5*	*5*	-	*Šabac*
2	-	2	-	-	-	Bogatić
-	-	-	1	1	-	Vladimirci
1	-	1	1	1	-	Koceljeva
-	-	-	2	2	-	Krupanj
-	-	-	1	1	-	Loznica
-	-	-	1	1	-	Ljubovija
-	-	-	-	-	-	Mali Zvornik
2	2	-	9	7	2	**Moravička oblast**
2	*2*	-	*5*	*4*	*1*	*Čačak*
-	-	-	2	1	1	Gornji Milanovac
-	-	-	1	1	-	Ivanjica
-	-	-	1	1	-	Lučani
-	-	-	2	2	-	Pomoravska oblast
-	-	-	*1*	*1*	-	*Jagodina*
-	-	-	-	-	-	Despotovac
-	-	-	1	1	-	Paraćin
-	-	-	-	-	-	Rekovac
-	-	-	-	-	-	Svilajnac
-	-	-	-	-	-	Ćuprija
3	3	-	15	11	4	Rasinska oblast
2	*2*	-	*10*	*7*	*3*	*Kruševac*
-	-	-	-	-	-	Aleksandrovac
-	-	-	1	1	-	Brus
1	1	-	2	2	-	Varvarin
-	-	-	2	1	1	Trstenik
-	-	-	-	-	-	Ćićevac
6	6	-	8	7	1	Raška oblast
-	-	-	-	-	-	*Kraljevo*
-	-	-	2	2	-	Vrnjačka Banja
4	4	-	6	5	1	Novi Pazar
1	1	-	-	-	-	Raška
1	1	-	-	-	-	Tutin
-	-	-	4	1	3	Šumadijska oblast
-	-	-	*1*	-	*1*	*Kragujevac*
-	-	-	-	-	-	Aranđelovac
-	-	-	1	-	1	Batočina
-	-	-	-	-	-	Knić
-	-	-	1	1	-	Lapovo
-	-	-	-	-	-	Rača
-	-	-	1	-	1	Topola

8.4. **Умрли насилном смрћу према пореклу насилне смрти и полу,** 2019. (наставак)

Регион **Област** Град – општина	Укупно / *Total*			Несрећни случај / *Accident*			Самоубиство / *Suicide*		
	свега *All*	мушко *Male*	женско *Female*	свега *All*	мушко *Male*	женско *Female*	свега *All*	мушко *Male*	женско *Female*
Регион Јужне и Источне Србије	736	492	244	389	270	119	205	139	66
Борска област	78	50	28	51	34	17	18	11	7
Бор	*26*	*14*	*12*	*16*	*10*	*6*	*8*	*3*	*5*
Кладово	10	7	3	8	6	2	1	-	1
Мајданпек	12	10	2	5	3	2	6	6	-
Неготин	30	19	11	22	15	7	3	2	1
Браничевска област	103	74	29	63	50	13	28	18	10
Град Пожаревац	*36*	*24*	*12*	*19*	*13*	*6*	*15*	*10*	*5*
Пожаревац	33	21	12	19	13	6	12	7	5
Костолац	3	3	-	-	-	-	3	3	-
Велико Градиште	7	4	3	4	2	2	1	1	-
Голубац	8	5	3	6	5	1	-	-	-
Жабари	5	4	1	4	4	-	1	-	1
Жагубица	9	6	3	6	5	1	3	1	2
Кучево	8	6	2	5	4	1	1	-	1
Мало Црниће	10	7	3	7	5	2	1	1	-
Петровац на Млави	20	18	2	12	12	-	6	5	1
Зајечарска област	55	30	25	30	14	16	19	13	6
Зајечар	*30*	*17*	*13*	*16*	*8*	*8*	*11*	*8*	*3*
Бољевац	2	1	1	1	-	1	1	1	-
Књажевац	16	9	7	9	4	5	5	3	2
Сокобања	7	3	4	4	2	2	2	1	1
Јабланичка област	72	48	24	30	23	7	30	19	11
Лесковац	*48*	*31*	*17*	*19*	*15*	*4*	*23*	*13*	*10*
Бојник	3	3	-	2	2	-	1	1	-
Власотинце	7	3	4	3	1	2	2	1	1
Лебане	11	9	2	6	5	1	3	3	-
Медвеђа	3	2	1	-	-	-	1	1	-
Црна Трава	-	-	-	-	-	-	-	-	-
Нишавска област	204	122	82	95	59	36	42	25	17
Град Ниш	*130*	*75*	*55*	*52*	*35*	*17*	*28*	*14*	*14*
Медијана	45	25	20	11	9	2	12	4	8
Нишка Бања	6	4	2	5	4	1	-	-	-
Палилула	37	19	18	16	10	6	7	3	4
Пантелеј	25	15	10	12	7	5	6	5	1
Црвени крст	17	12	5	8	5	3	3	2	1
Алексинац	25	18	7	12	8	4	6	5	1
Гаџин Хан	8	5	3	5	2	3	2	2	-
Дољевац	9	7	2	5	5	-	2	-	2
Мерошина	8	5	3	1	-	1	3	3	-
Ражањ	10	4	6	9	3	6	1	1	-
Сврљиг	14	8	6	11	6	5	-	-	-
Пиротска област	42	33	9	27	20	7	13	11	2
Пирот	*14*	*11*	*3*	*9*	*8*	*1*	*5*	*3*	*2*
Бабушница	10	6	4	5	1	4	5	5	-
Бела Паланка	12	10	2	9	7	2	2	2	-
Димитровград	6	6	-	4	4	-	1	1	-
Подунавска област	70	49	21	41	28	13	19	14	5
Смедерево	*31*	*23*	*8*	*16*	*11*	*5*	*7*	*6*	*1*
Велика Плана	17	11	6	13	9	4	3	2	1
Смедеревска Паланка	22	15	7	12	8	4	9	6	3
Пчињска област	60	53	7	30	26	4	23	20	3
Град Врање	*26*	*25*	*1*	*13*	*12*	*1*	*8*	*8*	-
Врање	23	22	1	12	11	1	6	6	-
Врањска Бања	3	3	-	1	1	-	2	2	-
Босилеград	3	3	-	2	2	-	1	1	-
Бујановац	4	3	1	3	2	1	1	1	-
Владичин Хан	8	6	2	5	4	1	3	2	1
Прешево	1	1	-	1	1	-	-	-	-
Сурдулица	14	12	2	6	5	1	6	5	1
Трговиште	4	3	1	-	-	-	4	3	1
Топличка област	52	33	19	22	16	6	13	8	5
Прокупље	*21*	*13*	*8*	*7*	*7*	-	*6*	*3*	*3*
Блаце	8	5	3	4	3	1	1	1	-
Житорађа	7	5	2	1	1	-	3	2	1
Куршумлија	16	10	6	10	5	5	3	2	1
Регион Косово и Метохија	...	...	...	...	...	...	...	...	...

Убиство / *Homicide*			Остало / *Other*			Region Area *City-municipality*
свега *All*	мушко *Male*	женско *Female*	свега *All*	мушко *Male*	женско *Female*	
15	11	4	127	72	55	**Region Južne i Istočne Srbije**
3	2	1	6	3	3	Borska oblast
-	-	-	*2*	*1*	*1*	*Bor*
-	-	-	1	1	-	Kladovo
-	-	-	1	1	-	Majdanpek
3	2	1	2	-	2	Negotin
3	3	-	9	3	6	**Braničevska oblast**
1	*1*	-	*1*	-	*1*	*Grad Požarevac*
1	1	-	1	-	1	Požarevac
-	-	-	-	-	-	Kostolac
-	-	-	2	1	1	Veliko Gradište
-	-	-	2	-	2	Golubac
-	-	-	-	-	-	Žabari
-	-	-	-	-	-	Žagubica
1	1	-	1	1	-	Kučevo
1	1	-	1	-	1	Malo Crniće
-	-	-	2	1	1	Petrovac na Mlavi
-	-	-	6	3	3	**Zaječarska oblast**
-	-	-	*3*	*1*	*2*	*Zaječar*
-	-	-	-	-	-	Boljevac
-	-	-	2	2	-	Knjaževac
-	-	-	1	-	1	Sokobanja
1	1	-	11	5	6	**Jablanička oblast**
1	*1*	-	*5*	*2*	*3*	*Leskovac*
-	-	-	-	-	-	Bojnik
-	-	-	2	1	1	Vlasotince
-	-	-	2	1	1	Lebane
-	-	-	2	1	1	Medveđa
-	-	-	-	-	-	Crna Trava
3	2	1	64	36	28	Nišavska oblast
3	*2*	*1*	*47*	*24*	*23*	*Grad Niš*
1	-	1	21	12	9	Medijana
-	-	-	1	-	1	Niška Banja
-	-	-	14	6	8	Palilula
1	1	-	6	2	4	Pantelej
1	1	-	5	4	1	Crveni krst
-	-	-	7	5	2	Aleksinac
-	-	-	1	1	-	Gadžin Han
-	-	-	2	2	-	Doljevac
-	-	-	4	2	2	Merošina
-	-	-	-	-	-	Ražanj
-	-	-	3	2	1	Svrljig
-	-	-	2	2	-	Pirotska oblast
-	-	-	-	-	-	*Pirot*
-	-	-	-	-	-	Babušnica
-	-	-	1	1	-	Bela Palanka
-	-	-	1	1	-	Dimitrovgrad
2	1	1	8	6	2	Podunavska oblast
2	*1*	*1*	*6*	*5*	*1*	*Smederevo*
-	-	-	1	-	1	Velika Plana
-	-	-	1	1	-	Smederevska Palanka
1	1	-	6	6	-	**Pčinjska oblast**
1	*1*	-	*4*	*4*	-	*Grad Vranje*
1	1	-	4	4	-	Vranje
-	-	-	-	-	-	Vranjska Banja
-	-	-	-	-	-	Bosilegrad
-	-	-	-	-	-	Bujanovac
-	-	-	-	-	-	Vladičin Han
-	-	-	-	-	-	Preševo
-	-	-	2	2	-	Surdulica
-	-	-	-	-	-	Trgovište
2	1	1	15	8	7	**Toplička oblast**
-	-	-	*8*	*3*	*5*	*Prokuplje*
1	-	1	2	1	1	Blace
-	-	-	3	2	1	Žitorađa
1	1	-	2	2	-	Kuršumlija
...	...	...	...	...	...	Region Kosovo i Metohija

8.5. Закључени бракови према старости младожење и невесте, 2019.

Регион Област *Град* – општина	Закључени бракови – укупно *Total marriages*	Старост / *Age* младожења / *Groom*							
		16-19 г.	20–24	25–29	30–39	40–49	50–59	60 и више г. *60 and over*	непознато *Unknown*
РЕПУБЛИКА СРБИЈА	**35570**	**198**	**3588**	**10131**	**14221**	**4111**	**1731**	**1305**	**285**
СРБИЈА – СЕВЕР	18781	74	1517	5002	8092	2240	940	737	179
Београдски регион	**9055**	**27**	**516**	**2303**	**4278**	**1089**	**407**	**362**	**73**
Београдска област (*Град Београд*)	**9055**	**27**	**516**	**2303**	**4278**	**1089**	**407**	**362**	**73**
Барајево	129	1	13	33	49	16	8	9	-
Вождовац	927	1	44	217	481	99	43	28	14
Врачар	356	1	9	87	175	42	15	26	1
Гроцка	416	2	33	123	182	42	12	19	3
Звездара	878	1	47	216	449	88	39	33	5
Земун	872	-	39	232	406	127	32	31	5
Лазаревац	353	6	27	113	147	34	13	11	2
Младеновац	246	1	28	75	96	30	8	6	2
Нови Београд	1063	1	36	246	548	138	39	43	12
Обреновац	407	2	42	131	149	47	16	18	2
Палилула	1030	1	63	273	485	115	52	34	7
Раковица	507	1	23	133	225	61	42	18	4
Савски венац	278	-	15	50	143	40	16	12	2
Сопот	108	2	17	20	38	14	8	7	2
Стари град	279	-	9	30	156	45	10	24	5
Сурчин	242	3	29	79	97	19	6	9	-
Чукарица	964	4	42	245	452	132	48	34	7
Регион Војводине	**9726**	**47**	**1001**	**2699**	**3814**	**1151**	**533**	**375**	**106**
Западнобачка област	**835**	**5**	**99**	**237**	**302**	**88**	**58**	**41**	**5**
Сомбор	*387*	*3*	*40*	*110*	*149*	*45*	*26*	*14*	-
Апатин	131	1	16	38	41	16	7	12	-
Кула	180	-	22	47	67	18	17	7	2
Оџаци	137	1	21	42	45	9	8	8	3
Јужнобанатска област	**1384**	**8**	**123**	**366**	**529**	**190**	**91**	**67**	**10**
Панчево	*578*	*2*	*39*	*161*	*232*	*78*	*36*	*28*	*2*
Алибунар	90	-	4	23	39	12	6	6	-
Бела Црква	108	1	16	28	36	13	8	6	-
Вршац	256	2	26	57	94	37	22	11	7
Ковачица	110	1	15	40	34	12	6	2	-
Ковин	151	1	13	31	56	28	12	9	1
Опово	41	1	3	14	13	5	1	4	-
Пландиште	50	-	7	12	25	5	-	1	-
Јужнобачка област	**3460**	**15**	**300**	**964**	**1430**	**386**	**171**	**114**	**80**
Град Нови Сад	*2137*	*3*	*119*	*580*	*963*	*243*	*90*	*65*	*74*
Нови Сад	1959	3	109	534	894	218	80	55	66
Петроварадин	178	-	10	46	69	25	10	10	8
Бач	62	1	12	23	17	9	-	-	-
Бачка Паланка	247	-	32	80	85	28	15	6	1
Бачки Петровац	53	1	4	11	26	7	3	1	-
Беочин	64	1	10	14	27	4	1	6	1
Бечеј	198	5	35	47	54	27	18	11	1
Врбас	229	1	25	57	92	24	23	7	-
Жабаљ	127	3	23	34	34	22	7	4	-
Србобран	76	-	15	28	22	3	7	1	-
Сремски Карловци	44	-	3	10	18	7	1	4	1
Темерин	146	-	12	46	65	9	5	7	2
Тител	77	-	10	34	27	3	1	2	-
Севернобанатска област	**658**	**2**	**66**	**165**	**266**	**88**	**39**	**32**	**-**
Кикинда	*281*	*-*	*26*	*72*	*129*	*30*	*14*	*10*	-
Ада	78	-	7	23	26	13	4	5	-
Кањижа	122	1	14	25	43	19	11	9	-
Нови Кнежевац	40	1	5	16	8	6	3	1	-
Сента	90	-	5	22	41	16	3	3	-
Чока	47	-	9	7	19	4	4	4	-
Севернобачка област	942	8	118	221	380	131	55	29	-
Суботица	*732*	*6*	*91*	*168*	*296*	*108*	*42*	*21*	-
Бачка Топола	153	2	20	38	60	15	12	6	-
Мали Иђош	57	-	7	15	24	8	1	2	-
Средњобанатска област	**866**	**4**	**102**	**259**	**329**	**97**	**42**	**33**	**-**
Зрењанин	*595*	*3*	*64*	*180*	*234*	*62*	*30*	*22*	-
Житиште	66	-	6	18	24	10	5	3	-
Нова Црња	44	-	7	16	9	5	4	3	-
Нови Бечеј	108	-	19	28	41	16	-	4	-
Сечањ	53	1	6	17	21	4	3	1	-

Marriages, by age of groom and bride, 2019

Старост / *Age* — невеста / *Bride*								Region Area City-municipality
16-19 г.	20–24	25–29	30–39	40–49	50–59	60 и више г. *60 and over*	непознато *Unknown*	
1205	**7158**	**11263**	**10553**	**3143**	**1362**	**536**	**350**	**REPUBLIC OF SERBIA**
421	3047	6125	6255	1701	729	315	188	SRBIJA – SEVER
118	**1093**	**3041**	**3439**	**795**	**329**	**139**	**101**	**Beogradski region**
118	**1093**	**3041**	**3439**	**795**	**329**	**139**	**101**	**Beogradska oblast** *(Grad Beograd)*
5	26	42	32	15	5	4	-	Barajevo
11	94	326	374	71	32	11	8	Voždovac
1	32	114	150	27	16	10	6	Vračar
12	77	147	117	39	15	5	4	Grocka
4	80	291	373	73	32	11	14	Zvezdara
8	93	312	316	86	34	13	10	Zemun
12	77	142	85	26	6	3	2	Lazarevac
6	50	88	75	16	8	1	2	Mladenovac
5	76	344	487	82	32	16	21	Novi Beograd
13	85	137	108	34	13	10	7	Obrenovac
9	128	353	397	86	37	13	7	Palilula
1	62	156	202	48	27	8	3	Rakovica
4	33	84	112	31	10	3	1	Savski venac
5	26	24	30	10	10	-	3	Sopot
-	11	83	118	40	16	8	3	Stari grad
10	48	88	64	16	8	5	3	Surčin
12	95	310	399	95	28	18	7	Čukarica
303	**1954**	**3084**	**2816**	**906**	**400**	**176**	**87**	**Region Vojvodine**
37	**186**	**252**	**211**	**88**	**42**	**19**	**-**	**Zapadnobačka oblast**
12	*71*	*138*	*96*	*46*	*15*	*9*	-	*Sombor*
6	29	35	36	13	9	3	-	Apatin
8	44	51	44	20	11	2	-	Kula
11	42	28	35	9	7	5	-	Odžaci
41	**269**	**395**	**424**	**140**	**72**	**29**	**14**	**Južnobanatska oblast**
9	*102*	*169*	*190*	*56*	*38*	*10*	*4*	*Pančevo*
4	16	30	23	9	5	3	-	Alibunar
4	33	23	28	14	2	4	-	Bela Crkva
8	45	63	89	24	17	-	10	Vršac
9	29	32	24	14	1	1	-	Kovačica
4	27	40	47	19	6	8	-	Kovin
1	12	13	7	4	1	3	-	Opovo
2	5	25	16	-	2	-	-	Plandište
96	**575**	**1200**	**1064**	**295**	**124**	**47**	**59**	**Južnobačka oblast**
25	*245*	*798*	*750*	*173*	*77*	*23*	*46*	*Grad Novi Sad*
24	227	744	676	157	71	18	42	Novi Sad
1	18	54	74	16	6	5	4	Petrovaradin
5	19	22	11	5	-	-	-	Bač
10	60	69	75	25	2	4	2	Bačka Palanka
3	9	17	18	3	1	1	1	Bački Petrovac
5	15	22	12	4	3	1	2	Beočin
14	54	47	38	26	12	3	4	Bečej
6	54	77	49	21	14	6	2	Vrbas
16	28	34	25	17	6	1	-	Žabalj
3	23	22	18	7	2	-	1	Srbobran
-	5	15	15	4	1	4	-	Sremski Karlovci
2	34	54	41	6	4	4	1	Temerin
7	29	23	12	4	2	-	-	Titel
20	**140**	**205**	**181**	**63**	**30**	**19**	**-**	**Severnobanatska oblast**
10	*56*	*83*	*87*	*28*	*11*	*6*	-	*Kikinda*
2	18	22	19	10	3	4	-	Ada
6	29	32	31	8	11	5	-	Kanjiža
1	7	13	12	5	-	2	-	Novi Kneževac
-	17	40	23	8	1	1	-	Senta
1	13	15	9	4	4	1	-	Čoka
29	**208**	**274**	**273**	**102**	**42**	**14**	**-**	**Severnobačka oblast**
21	*152*	*208*	*224*	*84*	*33*	*10*	-	*Subotica*
5	39	50	34	13	9	3	-	Bačka Topola
3	17	16	15	5	-	1	-	Mali Iđoš
34	**207**	**256**	**235**	**80**	**33**	**20**	**1**	**Srednjobanatska oblast**
26	*130*	*177*	*167*	*57*	*20*	*17*	*1*	*Zrenjanin*
-	13	28	14	8	2	1	-	Žitište
3	13	13	6	4	5	-	-	Nova Crnja
4	34	25	34	5	5	1	-	Novi Bečej
1	17	13	14	6	1	1	-	Sečanj

8.5. **Закључени бракови према старости младожење и невесте, 2019.** (наставак)

Регион **Област** *Град* – општина	Закључени бракови – укупно *Total marriages*	Старост / *Age* младожења / *Groom*							
		16-19 г.	20–24	25–29	30–39	40–49	50–59	60 и више г. *60 and over*	непознато *Unknown*
Сремска област	1581	5	193	487	578	171	77	59	11
Сремска Митровица	*404*	*1*	*65*	*123*	*127*	*47*	*23*	*15*	*3*
Инђија	249	1	27	77	91	28	16	9	-
Ириг	53	-	2	18	22	3	4	4	-
Пећинци	95	1	15	31	37	6	2	3	-
Рума	257	1	21	81	99	32	12	11	-
Стара Пазова	357	1	45	104	137	40	12	10	8
Шид	166	-	18	53	65	15	8	7	-
СРБИЈА – ЈУГ	16789	124	2071	5129	6129	1871	791	568	106
Регион Шумадије и Западне Србије	9695	72	1212	2980	3558	1096	423	297	57
Златиборска област	1282	10	129	449	471	130	60	26	7
Град Ужице	*335*	*1*	*31*	*120*	*138*	*28*	*10*	*6*	*1*
Ужице	281	1	26	103	114	20	10	6	1
Севојно	54	-	5	17	24	8	-	-	-
Ариље	66	-	4	25	18	10	5	3	1
Бајина Башта	95	-	11	35	33	11	3	2	-
Косјерић	46	-	4	12	21	7	2	-	-
Нова Варош	45	-	3	19	17	2	2	2	-
Пожега	118	1	12	40	47	11	4	3	-
Прибој	108	1	10	38	43	9	6	1	-
Пријепоље	189	1	24	61	67	20	13	3	-
Сјеница	206	6	25	66	60	28	13	3	5
Чајетина	74	-	5	33	27	4	2	3	-
Колубарска област	790	5	115	254	268	86	37	23	2
Ваљево	*429*	*1*	*56*	*145*	*149*	*42*	*22*	*12*	*2*
Лајковац	70	-	10	24	22	9	3	2	-
Љиг	44	1	9	11	13	5	2	3	-
Мионица	63	-	9	25	18	7	3	1	-
Осечина	35	1	9	15	6	4	-	-	-
Уб	149	2	22	34	60	19	7	5	-
Мачванска област	1485	11	199	458	540	159	58	60	-
Шабац	*552*	*5*	*61*	*167*	*213*	*57*	*25*	*24*	-
Богатић	142	3	24	41	44	15	8	7	-
Владимирци	85	1	15	26	26	10	2	5	-
Коцељева	46	1	9	13	17	4	2	-	-
Крупањ	73	1	14	29	22	5	-	2	-
Лозница	456	-	57	141	165	56	18	19	-
Љубовија	69	-	10	24	27	7	-	1	-
Мали Зворник	62	-	9	17	26	5	3	2	-
Моравичка област	972	2	117	302	407	95	29	18	2
Чачак	*582*	*2*	*69*	*179*	*248*	*52*	*20*	*11*	*1*
Горњи Милановац	182	-	19	64	68	21	6	4	-
Иваница	122	-	18	39	51	12	1	-	1
Лучани	86	-	11	20	40	10	2	3	-
Поморавска област	850	3	89	253	270	122	52	53	8
Јагодина	*297*	*1*	*25*	*92*	*99*	*43*	*18*	*18*	*1*
Деспотовац	72	-	10	20	9	15	7	10	1
Параћин	202	1	19	52	78	25	13	12	2
Рековац	32	-	5	12	11	3	-	1	-
Свилајнац	99	1	11	30	32	12	7	5	1
Ћуприја	148	-	19	47	41	24	7	7	3
Расинска област	920	8	108	266	358	119	35	21	5
Крушевац	*484*	*2*	*61*	*135*	*187*	*60*	*21*	*13*	*5*
Александровац	101	2	12	29	41	15	1	1	-
Брус	59	1	6	16	26	6	4	-	-
Варварин	75	-	13	23	22	9	4	4	-
Трстеник	166	2	11	54	68	25	4	2	-
Ћићевац	35	1	5	9	14	4	1	1	-
Рашка област	1931	30	314	553	649	236	88	48	13
Краљево	*509*	*2*	*42*	*170*	*191*	*63*	*17*	*24*	-
Врњачка Бања	109	1	10	29	48	13	3	5	-
Нови Пазар	827	17	190	243	229	84	40	14	10
Рашка	91	1	12	26	38	10	3	1	-
Тутин	395	9	60	85	143	66	25	4	3
Шумадијска област	1465	3	141	445	595	149	64	48	20
Крагујевац	*941*	*3*	*86*	*276*	*411*	*97*	*36*	*23*	*9*
Аранђеловац	248	-	23	76	89	22	11	17	10
Баточина	41	-	3	17	13	5	-	3	-
Кнић	55	-	5	22	20	5	2	1	-
Лапово	39	-	4	15	15	2	-	2	1
Рача	40	-	4	10	13	8	5	-	-
Топола	101	-	16	29	34	10	10	2	-

Marriages, by age of groom and bride, 2019 (continued)

Старост / *Age* — невеста / *Bride*								Region Area City-municipality
16-19 г.	20–24	25–29	30–39	40–49	50–59	60 и више г. *60 and over*	непознато *Unknown*	
46	**369**	**502**	**428**	**138**	**57**	**28**	**13**	**Sremska oblast**
13	90	137	97	40	15	9	3	*Sremska Mitrovica*
9	50	74	79	20	13	3	1	Inđija
-	12	16	16	4	2	2	1	Irig
4	28	31	22	6	1	2	1	Pećinci
6	64	78	70	22	11	4	2	Ruma
7	80	113	107	32	11	2	5	Stara Pazova
7	45	53	37	14	4	6	-	Šid
784	4111	5138	4298	1442	633	221	162	SRBIJA – JUG
488	**2399**	**2981**	**2480**	**811**	**330**	**108**	**98**	**Region Šumadije i Zapadne Srbije**
64	**314**	**390**	**350**	**100**	**44**	**4**	**16**	**Zlatiborska oblast**
6	*78*	*115*	*105*	*22*	*7*	*1*	*1*	*Grad Užice*
6	65	98	85	19	6	1	1	Užice
-	13	17	20	3	1	-	-	Sevojno
2	15	22	11	12	4	-	-	Arilje
1	26	32	25	8	3	-	-	Bajina Bašta
4	8	15	14	4	-	-	1	Kosjerić
7	11	11	11	1	4	-	-	Nova Varoš
2	30	40	33	7	3	2	1	Požega
5	29	40	24	6	4	-	-	Priboj
16	54	38	58	16	6	1	-	Prijepolje
20	49	45	48	21	10	-	13	Sjenica
1	14	32	21	3	3	-	-	Čajetina
45	**197**	**242**	**193**	**63**	**30**	**11**	**9**	**Kolubarska oblast**
19	*99*	*135*	*116*	*32*	*15*	*7*	*6*	*Valjevo*
2	21	19	16	4	6	-	2	Lajkovac
3	11	14	11	3	1	1	-	Ljig
4	14	24	13	7	1	-	-	Mionica
5	11	11	6	2	-	-	-	Osečina
12	41	39	31	15	7	3	1	Ub
81	**404**	**443**	**351**	**119**	**61**	**24**	**2**	**Mačvanska oblast**
28	*132*	*179*	*129*	*48*	*25*	*10*	*1*	*Šabac*
9	43	37	30	12	11	-	-	Bogatić
6	29	22	16	7	3	2	-	Vladimirci
7	18	10	6	4	1	-	-	Koceljeva
4	29	17	19	2	1	1	-	Krupanj
22	118	132	114	44	17	8	1	Loznica
2	17	28	19	1	1	1	-	Ljubovija
3	18	18	18	1	2	2	-	Mali Zvornik
35	**231**	**356**	**273**	**49**	**21**	**5**	**2**	**Moravička oblast**
15	*120*	*234*	*167*	*33*	*9*	*3*	*1*	*Čačak*
6	48	59	50	10	7	2	-	Gornji Milanovac
9	36	43	29	4	1	-	-	Ivanjica
5	27	20	27	2	4	-	1	Lučani
38	**167**	**243**	**217**	**104**	**49**	**16**	**16**	**Pomoravska oblast**
12	*61*	*84*	*83*	*34*	*16*	*6*	*1*	*Jagodina*
6	13	11	16	14	9	3	-	Despotovac
8	30	62	54	22	13	4	9	Paraćin
1	7	11	11	1	-	-	1	Rekovac
4	21	32	21	11	5	3	2	Svilajnac
7	35	43	32	22	6	-	3	Ćuprija
39	**231**	**281**	**242**	**86**	**26**	**8**	**7**	**Rasinska oblast**
21	*109*	*156*	*127*	*43*	*18*	*6*	*4*	*Kruševac*
5	28	37	20	8	2	-	1	Aleksandrovac
2	14	17	23	3	-	-	-	Brus
4	25	16	19	8	1	2	-	Varvarin
4	44	45	43	24	4	-	2	Trstenik
3	11	10	10	-	1	-	-	Ćićevac
151	**550**	**506**	**449**	**175**	**50**	**22**	**28**	**Raška oblast**
13	*103*	*157*	*170*	*41*	*13*	*10*	*2*	*Kraljevo*
2	30	35	26	11	5	-	-	Vrnjačka Banja
82	302	199	140	63	20	6	15	Novi Pazar
9	20	30	25	6	1	-	-	Raška
45	95	85	88	54	11	6	11	Tutin
35	**305**	**520**	**405**	**115**	**49**	**18**	**18**	**Šumadijska oblast**
17	*187*	*326*	*297*	*71*	*29*	*10*	*4*	*Kragujevac*
7	49	92	57	15	16	4	8	Aranđelovac
1	12	16	6	2	-	2	2	Batočina
2	15	25	7	4	-	1	1	Knić
2	7	21	5	3	1	-	-	Lapovo
1	10	13	8	7	1	-	-	Rača
5	25	27	25	13	2	1	3	Topola

8.5. Закључени бракови према старости младожење и невесте, 2019. (наставак)

Регион Област *Град – општина*	Закључени бракови – укупно *Total marriages*	Старост / *Age*							
		младожења / *Groom*							
		16-19 г.	20–24	25–29	30–39	40–49	50–59	60 и више г. *60 and over*	непознато *Unknown*
Регион Јужне и Источне Србије	**7094**	**52**	**859**	**2149**	**2571**	**775**	**368**	**271**	**49**
Борска област	**572**	**4**	**55**	**129**	**177**	**114**	**50**	**42**	**1**
Бор	*219*	*2*	*18*	*54*	*70*	*44*	*13*	*18*	-
Кладово	115	-	15	31	35	17	13	4	-
Мајданпек	80	1	6	19	23	16	8	7	-
Неготин	158	1	16	25	49	37	16	13	1
Браничевска област	**708**	**2**	**79**	**175**	**251**	**98**	**53**	**48**	**2**
Град Пожаревац	*332*	-	*24*	*83*	*129*	*46*	*31*	*18*	*1*
Пожаревац	276	-	17	72	104	38	27	17	1
Костолац	56	-	7	11	25	8	4	1	-
Велико Градиште	65	-	5	18	29	7	2	4	-
Голубац	23	1	4	4	6	6	1	1	-
Жабари	34	-	6	14	7	5	1	1	-
Жагубица	48	1	9	8	16	3	5	6	-
Кучево	53	-	6	6	16	16	2	6	1
Мало Црниће	46	-	4	10	13	10	6	3	-
Петровац на Млави	107	-	21	32	35	5	5	9	-
Зајечарска област	**401**	**8**	**32**	**95**	**149**	**57**	**37**	**22**	**1**
Зајечар	*223*	*4*	*19*	*48*	*91*	*30*	*19*	*12*	-
Бољевац	48	-	6	10	12	6	8	6	-
Књажевац	84	3	5	25	23	19	7	1	1
Сокобања	46	1	2	12	23	2	3	3	-
Јабланичка област	**817**	**8**	**135**	**279**	**264**	**61**	**33**	**30**	**7**
Лесковац	*555*	*6*	*95*	*197*	*183*	*34*	*19*	*18*	*3*
Бојник	36	-	7	14	7	4	2	1	1
Власотинце	102	1	12	36	33	10	3	4	3
Лебане	93	1	18	24	29	10	5	6	-
Медвеђа	30	-	3	8	11	3	4	1	-
Црна Трава	1	-	-	-	1	-	-	-	-
Нишавска област	**1790**	**9**	**160**	**541**	**770**	**175**	**74**	**56**	**5**
Град Ниш	*1408*	*6*	*104*	*431*	*621*	*140*	*59*	*42*	*5*
Медијана	512	1	26	136	252	64	17	15	1
Нишка Бања	46	-	4	18	17	3	-	4	-
Палилула	398	4	34	121	172	32	19	13	3
Пантелеј	269	-	17	83	120	27	14	8	-
Црвени крст	183	1	23	73	60	14	9	2	1
Алексинац	197	1	23	54	87	15	8	9	-
Гаџин Хан	17	-	1	5	5	3	3	-	-
Дољевац	60	1	12	23	19	3	1	1	-
Мерошина	47	-	4	16	17	7	-	3	-
Ражањ	28	1	9	5	7	5	1	-	-
Сврљиг	33	-	7	7	14	2	2	1	-
Пиротска област	**340**	**4**	**31**	**123**	**139**	**22**	**8**	**10**	**3**
Пирот	*259*	*4*	*27*	*94*	*101*	*17*	*6*	*9*	*1*
Бабушница	26	-	1	12	11	-	1	1	-
Бела Паланка	29	-	1	11	14	1	-	-	2
Димитровград	26	-	2	6	13	4	1	-	-
Подунавска област	**899**	**4**	**96**	**231**	**317**	**142**	**56**	**34**	**19**
Смедерево	*557*	*3*	*63*	*148*	*214*	*78*	*29*	*15*	*7*
Велика Плана	151	-	15	37	46	29	11	7	6
Смедеревска Паланка	191	1	18	46	57	35	16	12	6
Пчињска област	**1217**	**11**	**220**	**462**	**378**	**81**	**40**	**21**	**4**
Град Врање	*381*	*1*	*56*	*138*	*138*	*28*	*14*	*6*	-
Врање	354	-	51	131	127	26	13	6	-
Врањска Бања	27	1	5	7	11	2	1	-	-
Босилеград	21	-	5	6	9	1	-	-	-
Бујановац	277	4	51	111	73	19	11	6	2
Владичин Хан	95	1	16	22	42	11	3	-	-
Прешево	339	2	81	150	76	16	7	6	1
Сурдулица	86	3	7	24	37	6	5	3	1
Трговиште	18	-	4	11	3	-	-	-	-
Топличка област	**350**	**2**	**51**	**114**	**126**	**25**	**17**	**8**	**7**
Прокупље	*197*	*2*	*24*	*64*	*75*	*14*	*10*	*3*	*5*
Блаце	26	-	3	10	9	1	1	2	-
Житорађа	48	-	9	19	13	2	2	1	2
Куршумлија	79	-	15	21	29	8	4	2	-
Регион Косово и Метохија	...	...	...	...	...	...	...	...	...

Marriages, by age of groom and bride, 2019 (continued)

Старост / *Age* — невеста / *Bride*								Region Area City-municipality
16-19 г.	20–24	25–29	30–39	40–49	50–59	60 и више г. *60 and over*	непознато *Unknown*	
296	**1712**	**2157**	**1818**	**631**	**303**	**113**	**64**	**Region Južne i Istočne Srbije**
22	**91**	**143**	**160**	**88**	**53**	**15**	**-**	**Borska oblast**
8	*27*	*63*	*71*	*27*	*19*	*4*	-	*Bor*
4	24	29	32	17	4	5	-	Kladovo
2	12	20	22	13	10	1	-	Majdanpek
8	28	31	35	31	20	5	-	Negotin
30	**128**	**192**	**207**	**89**	**40**	**18**	**4**	**Braničevska oblast**
6	*48*	*102*	*109*	*40*	*18*	*9*	-	*Grad Požarevac*
4	39	84	92	34	16	7	-	Požarevac
2	9	18	17	6	2	2	-	Kostolac
4	9	21	21	5	3	-	2	Veliko Gradište
4	4	5	5	4	1	-	-	Golubac
1	12	9	5	6	1	-	-	Žabari
3	11	7	11	10	4	2	-	Žagubica
1	9	12	13	12	3	3	-	Kučevo
3	5	8	16	8	5	1	-	Malo Crniće
8	30	28	27	4	5	3	2	Petrovac na Mlavi
12	**86**	**86**	**119**	**55**	**34**	**9**	**-**	**Zaječarska oblast**
1	*52*	*38*	*79*	*29*	*17*	*7*	-	*Zaječar*
3	10	6	6	14	8	1	-	Boljevac
7	18	24	19	10	6	-	-	Knjaževac
1	6	18	15	2	3	1	-	Sokobanja
54	**255**	**238**	**161**	**59**	**25**	**10**	**15**	**Jablanička oblast**
28	*175*	*174*	*119*	*32*	*14*	*5*	*8*	*Leskovac*
5	13	7	6	3	2	-	-	Bojnik
8	30	31	17	4	4	3	5	Vlasotince
8	31	18	17	13	3	2	1	Lebane
5	5	8	2	7	2	-	1	Medveđa
-	1	-	-	-	-	-	-	Crna Trava
46	**335**	**636**	**550**	**128**	**61**	**25**	**9**	**Nišavska oblast**
24	*228*	*535*	*447*	*106*	*47*	*19*	*2*	*Grad Niš*
5	55	193	201	39	12	7	-	Medijana
-	7	22	12	1	3	1	-	Niška Banja
12	70	151	114	27	16	7	1	Palilula
-	51	94	85	23	13	3	-	Pantelej
7	45	75	35	16	3	1	1	Crveni krst
7	52	56	55	10	8	4	5	Aleksinac
-	4	5	3	3	2	-	-	Gadžin Han
7	18	15	18	1	1	-	-	Doljevac
2	17	10	10	4	2	1	1	Merošina
3	11	5	6	3	-	-	-	Ražanj
3	5	10	11	1	1	1	1	Svrljig
14	**87**	**123**	**81**	**16**	**12**	**4**	**3**	**Pirotska oblast**
7	*66*	*101*	*59*	*11*	*9*	*3*	*3*	*Pirot*
2	6	8	8	-	1	1	-	Babušnica
4	8	8	6	2	1	-	-	Bela Palanka
1	7	6	8	3	1	-	-	Dimitrovgrad
33	**207**	**240**	**242**	**103**	**40**	**21**	**13**	**Podunavska oblast**
15	*130*	*151*	*169*	*55*	*19*	*15*	*3*	*Smederevo*
8	36	38	34	19	10	1	5	Velika Plana
10	41	51	39	29	11	5	5	Smederevska Palanka
67	**419**	**387**	**233**	**69**	**25**	**7**	**10**	**Pčinjska oblast**
19	*106*	*127*	*96*	*23*	*6*	*3*	*1*	*Grad Vranje*
17	96	120	89	22	6	3	1	Vranje
2	10	7	7	1	-	-	-	Vranjska Banja
2	8	6	5	-	-	-	-	Bosilegrad
19	97	86	42	19	7	2	5	Bujanovac
7	25	29	25	6	2	-	1	Vladičin Han
15	151	112	36	15	6	2	2	Preševo
3	22	22	28	6	4	-	1	Surdulica
2	10	5	1	-	-	-	-	Trgovište
18	**104**	**112**	**65**	**24**	**13**	**4**	**10**	**Toplička oblast**
5	*55*	*70*	*38*	*15*	*3*	*3*	*8*	*Prokuplje*
2	10	7	4	2	1	-	-	Blace
-	20	14	7	4	2	-	1	Žitorađa
11	19	21	16	3	7	1	1	Kuršumlija
...	...	...	...	...	...	...	...	**Region Kosovo i Metohija**

8.6. Закључени бракови према браку по реду младожење и невесте, 2019.
Marriages, by order of marriage of groom and bride, 2019

Регион Област *Град* – општина	Закључени бракови – укупно *Total marriages*	Брак по реду / *Order of marriage*						Region Area *City*-municipality
		младожења / *Groom*			невеста / *Bride*			
		први *First*	други *Second*	трећи и више *Third and over*	први *First*	други *Second*	трећи и више *Third and over*	
РЕПУБЛИКА СРБИЈА	**35570**	**30147**	**4752**	**671**	**30390**	**4639**	**541**	**REPUBLIC OF SERBIA**
СРБИЈА – СЕВЕР	18781	15909	2522	350	15940	2535	306	SRBIJA – SEVER
Београдски регион	**9055**	**7735**	**1179**	**141**	**7903**	**1048**	**104**	**Beogradski region**
Београдска област (*Град Београд*)	**9055**	**7735**	**1179**	**141**	**7903**	**1048**	**104**	**Beogradska oblast** (*Grad Beograd*)
Барајево	129	103	21	5	104	24	1	Barajevo
Вождовац	927	806	107	14	834	79	14	Voždovac
Врачар	356	302	49	5	317	35	4	Vračar
Гроцка	416	363	50	3	366	47	3	Grocka
Звездара	878	759	105	14	775	90	13	Zvezdara
Земун	872	743	118	11	744	117	11	Zemun
Лазаревац	353	310	39	4	310	38	5	Lazarevac
Младеновац	246	209	33	4	207	36	3	Mladenovac
Нови Београд	1063	910	133	20	934	116	13	Novi Beograd
Обреновац	407	350	53	4	346	59	2	Obrenovac
Палилула	1030	880	136	14	903	115	12	Palilula
Раковица	507	415	85	7	434	63	10	Rakovica
Савски венац	278	227	43	8	240	35	3	Savski venac
Сопот	108	93	13	2	86	21	1	Sopot
Стари град	279	223	44	12	233	41	5	Stari grad
Сурчин	242	215	25	2	214	25	3	Surčin
Чукарица	964	827	125	12	856	107	1	Čukarica
Регион Војводине	**9726**	**8174**	**1343**	**209**	**8037**	**1487**	**202**	**Region Vojvodine**
Западнобачка област	**835**	**687**	**133**	**15**	**668**	**146**	**21**	**Zapadnobačka oblast**
Сомбор	*387*	*311*	*68*	*8*	*299*	*76*	*12*	*Sombor*
Апатин	131	104	25	2	106	23	2	Apatin
Кула	180	155	24	1	146	31	3	Kula
Оџаци	137	117	16	4	117	16	4	Odžaci
Јужнобанатска област	**1384**	**1144**	**209**	**31**	**1132**	**232**	**20**	**Južnobanatska oblast**
Панчево	*578*	*467*	*98*	*13*	*476*	*97*	*5*	*Pančevo*
Алибунар	90	71	15	4	71	17	2	Alibunar
Бела Црква	108	90	16	2	83	23	2	Bela Crkva
Вршац	256	215	36	5	210	41	5	Vršac
Ковачица	110	98	11	1	92	16	2	Kovačica
Ковин	151	121	27	3	120	30	1	Kovin
Опово	41	36	2	3	36	3	2	Opovo
Пландиште	50	46	4	-	44	5	1	Plandište
Јужнобачка област	**3460**	**2979**	**387**	**94**	**2991**	**394**	**75**	**Južnobačka oblast**
Град Нови Сад	*2137*	*1850*	*226*	*61*	*1870*	*227*	*40*	*Grad Novi Sad*
Нови Сад	1959	1706	200	53	1723	198	38	Novi Sad
Петроварадин	178	144	26	8	147	29	2	Petrovaradin
Бач	62	55	6	1	55	6	1	Bač
Бачка Паланка	247	208	35	4	207	36	4	Bačka Palanka
Бачки Петровац	53	46	5	2	46	6	1	Bački Petrovac
Беочин	64	52	11	1	51	12	1	Beočin
Бечеј	198	165	24	9	158	32	8	Bečej
Врбас	229	202	24	3	201	22	6	Vrbas
Жабаљ	127	103	18	6	103	20	4	Žabalj
Србобран	76	66	8	2	69	5	2	Srbobran
Сремски Карловци	44	35	8	1	35	9	-	Sremski Karlovci
Темерин	146	126	17	3	126	15	5	Temerin
Тител	77	71	5	1	70	4	3	Titel
Севернобанатска област	**658**	**531**	**116**	**11**	**487**	**146**	**25**	**Severnobanatska oblast**
Кикинда	*281*	*232*	*45*	*4*	*210*	*66*	*5*	*Kikinda*
Ада	78	56	19	3	55	18	5	Ada
Кањижа	122	97	24	1	85	27	10	Kanjiža
Нови Кнежевац	40	31	8	1	31	8	1	Novi Kneževac
Сента	90	77	12	1	73	17	-	Senta
Чока	47	38	8	1	33	10	4	Čoka
Севернобачка област	**942**	**759**	**166**	**17**	**733**	**185**	**24**	**Severnobačka oblast**
Суботица	*732*	*586*	*133*	*13*	*565*	*146*	*21*	*Subotica*
Бачка Топола	153	124	26	3	118	34	1	Bačka Topola
Мали Иђош	57	49	7	1	50	5	2	Mali Iđoš
Средњобанатска област	**866**	**719**	**131**	**16**	**698**	**156**	**12**	**Srednjobanatska oblast**
Зрењанин	*595*	*488*	*95*	*12*	*480*	*107*	*8*	*Zrenjanin*
Житиште	66	57	9	-	55	11	-	Žitište
Нова Црња	44	38	5	1	32	11	1	Nova Crnja
Нови Бечеј	108	88	18	2	86	19	3	Novi Bečej
Сечањ	53	48	4	1	45	8	-	Sečanj

8.6. Закључени бракови према браку по реду младожење и невесте, 2019. (наставак)
Marriages, by order of marriage of groom and bride, 2019 (continued)

Регион **Област** *Град* – општина	Закључени бракови – укупно *Total marriages*	Брак по реду / *Order of marriage*						**Region** **Area** *City*-municipality
		младожења / *Groom*			невеста / *Bride*			
		први *First*	други *Second*	трећи и више *Third and over*	први *First*	други *Second*	трећи и више *Third and over*	
Сремска област	**1581**	**1355**	**201**	**25**	**1328**	**228**	**25**	**Sremska oblast**
Сремска Митровица	*404*	*345*	*52*	*7*	*338*	*60*	*6*	*Sremska Mitrovica*
Инђија	249	217	28	4	207	35	7	Inđija
Ириг	53	43	8	2	39	14	-	Irig
Пећинци	95	81	14	-	85	8	2	Pećinci
Рума	257	216	33	8	204	46	7	Ruma
Стара Пазова	357	311	43	3	313	42	2	Stara Pazova
Шид	166	142	23	1	142	23	1	Šid
СРБИЈА – ЈУГ	16789	14238	2230	321	14450	2104	235	SRBIJA – JUG
Регион Шумадије и Западне Србије	**9695**	**8262**	**1259**	**174**	**8447**	**1119**	**129**	**Region Šumadije i Zapadne Srbije**
Златиборска област	**1282**	**1132**	**137**	**13**	**1124**	**146**	**12**	**Zlatiborska oblast**
Град Ужице	*335*	*303*	*28*	*4*	*304*	*29*	*2*	*Grad Užice*
Ужице	281	253	24	4	253	26	2	Užice
Севојно	54	50	4	-	51	3	-	Sevojno
Ариље	66	52	13	1	55	10	1	Arilje
Бајина Башта	95	85	10	-	77	16	2	Bajina Bašta
Косјерић	46	41	4	1	42	3	1	Kosjerić
Нова Варош	45	41	3	1	40	5	-	Nova Varoš
Пожега	118	107	9	2	99	19	-	Požega
Прибој	108	100	6	2	97	9	2	Priboj
Пријепоље	189	165	24	-	166	22	1	Prijepolje
Сјеница	206	169	35	2	175	28	3	Sjenica
Чајетина	74	69	5	-	69	5	-	Čajetina
Колубарска област	**790**	**675**	**103**	**12**	**648**	**126**	**16**	**Kolubarska oblast**
Ваљево	*429*	*366*	*60*	*3*	*360*	*62*	*7*	*Valjevo*
Лајковац	70	57	11	2	57	12	1	Lajkovac
Љиг	44	37	6	1	35	9	-	Ljig
Мионица	63	62	1	-	57	6	-	Mionica
Осечина	35	31	4	-	31	4	-	Osečina
Уб	149	122	21	6	108	33	8	Ub
Мачванска област	**1485**	**1276**	**191**	**18**	**1277**	**188**	**20**	**Mačvanska oblast**
Шабац	*552*	*458*	*85*	*9*	*465*	*76*	*11*	*Šabac*
Богатић	142	114	24	4	122	19	1	Bogatić
Владимирци	85	74	9	2	71	11	3	Vladimirci
Коцељева	46	42	4	-	43	3	-	Koceljeva
Крупањ	73	69	3	1	66	7	-	Krupanj
Лозница	456	403	53	-	400	55	1	Loznica
Љубовија	69	64	4	1	61	6	2	Ljubovija
Мали Зворник	62	52	9	1	49	11	2	Mali Zvornik
Моравичка област	**972**	**866**	**92**	**14**	**891**	**70**	**11**	**Moravička oblast**
Чачак	*582*	*517*	*56*	*9*	*534*	*38*	*10*	*Čačak*
Горњи Милановац	182	154	26	2	166	16	-	Gornji Milanovac
Ивањица	122	119	3	-	116	6	-	Ivanjica
Лучани	86	76	7	3	75	10	1	Lučani
Поморавска област	**850**	**666**	**167**	**17**	**657**	**177**	**16**	**Pomoravska oblast**
Јагодина	*297*	*236*	*53*	*8*	*239*	*53*	*5*	*Jagodina*
Деспотовац	72	46	24	2	46	21	5	Despotovac
Параћин	202	161	39	2	157	41	4	Paraćin
Рековац	32	28	3	1	28	4	-	Rekovac
Свилајнац	99	75	22	2	71	27	1	Svilajnac
Ћуприја	148	120	26	2	116	31	1	Ćuprija
Расинска област	**920**	**787**	**110**	**23**	**781**	**115**	**24**	**Rasinska oblast**
Крушевац	*484*	*410*	*60*	*14*	*412*	*60*	*12*	*Kruševac*
Александровац	101	89	12	-	89	11	1	Aleksandrovac
Брус	59	54	4	1	51	5	3	Brus
Варварин	75	61	11	3	63	11	1	Varvarin
Трстеник	166	142	19	5	134	25	7	Trstenik
Ћићевац	35	31	4	-	32	3	-	Ćićevac
Рашка област	**1931**	**1593**	**272**	**66**	**1676**	**235**	**20**	**Raška oblast**
Краљево	*509*	*420*	*79*	*10*	*435*	*69*	*5*	*Kraljevo*
Врњачка Бања	109	92	15	2	92	14	3	Vrnjačka Banja
Нови Пазар	827	709	95	23	730	87	10	Novi Pazar
Рашка	91	83	7	1	85	6	-	Raška
Тутин	395	289	76	30	334	59	2	Tutin
Шумадијска област	**1465**	**1267**	**187**	**11**	**1393**	**62**	**10**	**Šumadijska oblast**
Крагујевац	*941*	*819*	*115*	*7*	*901*	*37*	*3*	*Kragujevac*
Аранђеловац	248	218	27	3	242	3	3	Aranđelovac
Баточина	41	36	5	-	35	5	1	Batočina
Кнић	55	46	8	1	52	2	1	Knić
Лапово	39	34	5	-	38	1	-	Lapovo
Рача	40	30	10	-	33	6	1	Rača
Топола	101	84	17	-	92	8	1	Topola

8.6. Закључени бракови према браку по реду младожење и невесте, 2019. (наставак)
marriages, by order of marriage of groom and bride, 2019 (continued)

Регион Област *Град – општина*	Закључени бракови – укупно *Total marriages*	Брак по реду / *Order of marriage*						Region Area *City-municipality*
		младожења / *Groom*			невеста / *Bride*			
		први *First*	други *Second*	трећи и више *Third and over*	први *First*	други *Second*	трећи и више *Third and over*	
Регион Јужне и Источне Србије	**7094**	**5976**	**971**	**147**	**6003**	**985**	**106**	**Region Južne i Istočne Srbije**
Борска област	**572**	**414**	**132**	**26**	**416**	**138**	**18**	**Borska oblast**
Бор	*219*	*172*	*39*	*8*	*178*	*35*	*6*	*Bor*
Кладово	115	87	24	4	87	25	3	Kladovo
Мајданпек	80	55	19	6	55	22	3	Majdanpek
Неготин	158	100	50	8	96	56	6	Negotin
Браничевска област	**708**	**543**	**142**	**23**	**549**	**147**	**12**	**Braničevska oblast**
Град Пожаревац	*332*	*263*	*63*	*6*	*262*	*68*	*2*	*Grad Požarevac*
Пожаревац	276	213	57	6	219	55	2	Požarevac
Костолац	56	50	6	-	43	13	-	Kostolac
Велико Градиште	65	47	15	3	54	11	-	Veliko Gradište
Голубац	23	18	4	1	17	5	1	Golubac
Жабари	34	27	5	2	29	4	1	Žabari
Жагубица	48	35	10	3	35	10	3	Žagubica
Кучево	53	31	18	4	33	17	3	Kučevo
Мало Црниће	46	32	13	1	32	13	1	Malo Crniće
Петровац на Млави	107	90	14	3	87	19	1	Petrovac na Mlavi
Зајечарска област	**401**	**325**	**64**	**12**	**307**	**82**	**12**	**Zaječarska oblast**
Зајечар	*223*	*183*	*32*	*8*	*171*	*45*	*7*	*Zaječar*
Бољевац	48	33	13	2	28	16	4	Boljevac
Књажевац	84	70	13	1	70	13	1	Knjaževac
Сокобања	46	39	6	1	38	8	-	Sokobanja
Јабланичка област	**817**	**723**	**79**	**15**	**715**	**93**	**9**	**Jablanička oblast**
Лесковац	*555*	*498*	*45*	*12*	*495*	*54*	*6*	*Leskovac*
Бојник	36	32	4	-	31	5	-	Bojnik
Власотинце	102	89	13	-	88	12	2	Vlasotince
Лебане	93	77	15	1	72	20	1	Lebane
Медвеђа	30	26	2	2	28	2	-	Medveđa
Црна Трава	1	1	-	-	1	-	-	Crna Trava
Нишавска област	**1790**	**1533**	**222**	**35**	**1548**	**212**	**30**	**Nišavska oblast**
Град Ниш	*1408*	*1198*	*182*	*28*	*1215*	*173*	*20*	*Grad Niš*
Медијана	512	436	64	12	444	60	8	Medijana
Нишка Бања	46	38	8	-	38	7	1	Niška Banja
Палилула	398	343	49	6	342	51	5	Palilula
Пантелеј	269	228	35	6	236	29	4	Pantelej
Црвени крст	183	153	26	4	155	26	2	Crveni krst
Алексинац	197	168	27	2	171	21	5	Aleksinac
Гаџин Хан	17	14	3	-	13	4	-	Gadžin Han
Дољевац	60	56	3	1	54	2	4	Doljevac
Мерошина	47	42	2	3	42	4	1	Merošina
Ражањ	28	27	-	1	26	2	-	Ražanj
Сврљиг	33	28	5	-	27	6	-	Svrljig
Пиротска област	**340**	**311**	**26**	**3**	**304**	**33**	**3**	**Pirotska oblast**
Пирот	*259*	*239*	*19*	*1*	*231*	*27*	*1*	*Pirot*
Бабушница	26	24	1	1	24	2	-	Babušnica
Бела Паланка	29	26	2	1	26	1	2	Bela Palanka
Димитровград	26	22	4	-	23	3	-	Dimitrovgrad
Подунавска област	**899**	**735**	**155**	**9**	**757**	**135**	**7**	**Podunavska oblast**
Смедерево	*557*	*471*	*82*	*4*	*480*	*75*	*2*	*Smederevo*
Велика Плана	151	122	27	2	123	26	2	Velika Plana
Смедеревска Паланка	191	142	46	3	154	34	3	Smederevska Palanka
Пчињска област	**1217**	**1087**	**111**	**19**	**1107**	**96**	**14**	**Pčinjska oblast**
Град Врање	*381*	*344*	*32*	*5*	*341*	*35*	*5*	*Grad Vranje*
Врање	354	317	32	5	317	32	5	Vranje
Врањска Бања	27	27	-	-	24	3	-	Vranjska Banja
Босилеград	21	21	-	-	20	-	1	Bosilegrad
Бујановац	277	238	37	2	251	25	1	Bujanovac
Владичин Хан	95	86	6	3	86	8	1	Vladičin Han
Прешево	339	306	28	5	316	22	1	Preševo
Сурдулица	86	75	8	3	77	6	3	Surdulica
Трговиште	18	17	-	1	16	-	2	Trgovište
Топличка област	**350**	**305**	**40**	**5**	**300**	**49**	**1**	**Toplička oblast**
Прокупље	*197*	*171*	*25*	*1*	*168*	*28*	*1*	*Prokuplje*
Блаце	26	22	2	2	22	4	-	Blace
Житорађа	48	45	3	-	42	6	-	Žitorađa
Куршумлија	79	67	10	2	68	11	-	Kuršumlija
Регион Косово и Метохија	...	...	...	...	...	...	...	**Region Kosovo i Metohija**

8.7. Закључени бракови према ранијем брачном статусу младожење и невесте, 2019.
Marriages, by previous marital status of groom and bride, 2019

Регион Област *Град – општина*	Закључени бракови – укупно *Total marriages*	Брак по реду / *Order of marriage*						Region Area *City-municipality*
		младожења / *Groom*			невеста / *Bride*			
		неожењен *Single*	удовац *Widower*	разведен *Divorced*	неудата *Single*	удовица *Widow*	разведена *Divorced*	
РЕПУБЛИКА СРБИЈА	**35570**	**30147**	**428**	**4995**	**30390**	**403**	**4777**	**REPUBLIC OF SERBIA**
СРБИЈА – СЕВЕР	18781	15909	243	2629	15940	227	2614	SRBIJA – SEVER
Београдски регион	**9055**	**7735**	**114**	**1206**	**7903**	**84**	**1068**	**Beogradski region**
Београдска област (*Град Београд*)	9055	7735	114	1206	7903	84	1068	**Beogradska oblast** (*Grad Beograd*)
Барајево	129	103	3	23	104	1	24	Barajevo
Вождовац	927	806	3	118	834	9	84	Voždovac
Врачар	356	302	7	47	317	4	35	Vračar
Гроцка	416	363	4	49	366	4	46	Grocka
Звездара	878	759	13	106	775	13	90	Zvezdara
Земун	872	743	7	122	744	3	125	Zemun
Лазаревац	353	310	1	42	310	1	42	Lazarevac
Младеновац	246	209	4	33	207	2	37	Mladenovac
Нови Београд	1063	910	16	137	934	7	122	Novi Beograd
Обреновац	407	350	4	53	346	4	57	Obrenovac
Палилула	1030	880	15	135	903	7	120	Palilula
Раковица	507	415	10	82	434	6	67	Rakovica
Савски венац	278	227	4	47	240	1	37	Savski venac
Сопот	108	93	1	14	86	3	19	Sopot
Стари град	279	223	7	49	233	5	41	Stari grad
Сурчин	242	215	5	22	214	7	21	Surčin
Чукарица	964	827	10	127	856	7	101	Čukarica
Регион Војводине	**9726**	**8174**	**129**	**1423**	**8037**	**143**	**1546**	**Region Vojvodine**
Западнобачка област	835	687	7	141	668	20	147	**Zapadnobačka oblast**
Сомбор	*387*	*311*	*3*	*73*	*299*	*10*	*78*	*Sombor*
Апатин	131	104	2	25	106	5	20	Apatin
Кула	180	155	-	25	146	2	32	Kula
Оџаци	137	117	2	18	117	3	17	Odžaci
Јужнобанатска област	**1384**	**1144**	**18**	**222**	**1132**	**22**	**230**	**Južnobanatska oblast**
Панчево	*578*	*467*	*5*	*106*	*476*	*10*	*92*	*Pančevo*
Алибунар	90	71	1	18	71	1	18	Alibunar
Бела Црква	108	90	4	14	83	2	23	Bela Crkva
Вршац	256	215	4	37	210	3	43	Vršac
Ковачица	110	98	1	11	92	-	18	Kovačica
Ковин	151	121	2	28	120	4	27	Kovin
Опово	41	36	1	4	36	1	4	Opovo
Пландиште	50	46	-	4	44	1	5	Plandište
Јужнобачка област	**3460**	**2979**	**38**	**443**	**2991**	**34**	**435**	**Južnobačka oblast**
Град Нови Сад	*2137*	*1850*	*21*	*266*	*1870*	*16*	*251*	*Grad Novi Sad*
Нови Сад	1959	1706	19	234	1723	13	223	Novi Sad
Петроварадин	178	144	2	32	147	3	28	Petrovaradin
Бач	62	55	-	7	55	1	6	Bač
Бачка Паланка	247	208	3	36	207	2	38	Bačka Palanka
Бачки Петровац	53	46	-	7	46	-	7	Bački Petrovac
Беочин	64	52	3	9	51	1	12	Beočin
Бечеј	198	165	3	30	158	7	33	Bečej
Врбас	229	202	1	26	201	2	26	Vrbas
Жабаљ	127	103	3	21	103	1	23	Žabalj
Србобран	76	66	1	9	69	1	6	Srbobran
Сремски Карловци	44	35	1	8	35	1	8	Sremski Karlovci
Темерин	146	126	1	19	126	2	18	Temerin
Тител	77	71	1	5	70	-	7	Titel
Севернобанатска област	**658**	**531**	**12**	**115**	**487**	**20**	**151**	**Severnobanatska oblast**
Кикинда	*281*	*232*	*2*	*47*	*210*	*6*	*65*	*Kikinda*
Ада	78	56	1	21	55	3	20	Ada
Кањижа	122	97	3	22	85	2	35	Kanjiža
Нови Кнежевац	40	31	1	8	31	1	8	Novi Kneževac
Сента	90	77	2	11	73	3	14	Senta
Чока	47	38	3	6	33	5	9	Čoka
Севернобачка област	**942**	**759**	**14**	**169**	**733**	**11**	**198**	**Severnobačka oblast**
Суботица	*732*	*586*	*11*	*135*	*565*	*10*	*157*	*Subotica*
Бачка Топола	153	124	3	26	118	1	34	Bačka Topola
Мали Иђош	57	49	-	8	50	-	7	Mali Iđoš
Средњобанатска област	**866**	**719**	**16**	**131**	**698**	**16**	**152**	**Srednjobanatska oblast**
Зрењанин	*595*	*488*	*10*	*97*	*480*	*11*	*104*	*Zrenjanin*
Житиште	66	57	2	7	55	1	10	Žitište
Нова Црња	44	38	2	4	32	1	11	Nova Crnja
Нови Бечеј	108	88	2	18	86	2	20	Novi Bečej
Сечањ	53	48	-	5	45	1	7	Sečanj

8.7. Закључени бракови према ранијем брачном статусу младожење и невесте, 2019. (наставак)
Marriages, by previous marital status of groom and bride, 2019 (continued)

Регион Област *Град – општина*	Закључени бракови – укупно *Total marriages*	Брак по реду / *Order of marriage*						Region Area *City-municipality*
		младожења / *Groom*			невеста / *Bride*			
		неожењен *Single*	удовац *Widower*	разведен *Divorced*	неудата *Single*	удовица *Widow*	разведена *Divorced*	
Сремска област	**1581**	**1355**	**24**	**202**	**1328**	**20**	**233**	**Sremska oblast**
Сремска Митровица	*404*	*345*	*7*	*52*	*338*	*4*	*62*	*Sremska Mitrovica*
Инђија	249	217	2	30	207	1	41	Inđija
Ириг	53	43	1	9	39	-	14	Irig
Пећинци	95	81	-	14	85	1	9	Pećinci
Рума	257	216	4	37	204	6	47	Ruma
Стара Пазова	357	311	6	40	313	4	40	Stara Pazova
Шид	166	142	4	20	142	4	20	Šid
СРБИЈА – ЈУГ	16789	14238	185	2366	14450	176	2163	SRBIJA – JUG
Регион Шумадије и Западне Србије	**9695**	**8262**	**88**	**1345**	**8447**	**79**	**1169**	**Region Šumadije i Zapadne Srbije**
Златиборска област	**1282**	**1132**	**8**	**142**	**1124**	**11**	**147**	**Zlatiborska oblast**
Град Ужице	*335*	*303*	*-*	*32*	*304*	*3*	*28*	*Grad Užice*
Ужице	281	253	-	28	253	3	25	Užice
Севојно	54	50	-	4	51	-	3	Sevojno
Ариље	66	52	1	13	55	1	10	Arilje
Бајина Башта	95	85	2	8	77	1	17	Bajina Bašta
Косјерић	46	41	-	5	42	-	4	Kosjerić
Нова Варош	45	41	-	4	40	-	5	Nova Varoš
Пожега	118	107	-	11	99	1	18	Požega
Прибој	108	100	-	8	97	-	11	Priboj
Пријепоље	189	165	2	22	166	3	20	Prijepolje
Сјеница	206	169	2	35	175	1	30	Sjenica
Чајетина	74	69	1	4	69	1	4	Čajetina
Колубарска област	**790**	**675**	**7**	**108**	**648**	**11**	**131**	**Kolubarska oblast**
Ваљево	*429*	*366*	*5*	*58*	*360*	*4*	*65*	*Valjevo*
Лајковац	70	57	-	13	57	1	12	Lajkovac
Љиг	44	37	1	6	35	3	6	Ljig
Мионица	63	62	-	1	57	-	6	Mionica
Осечина	35	31	-	4	31	1	3	Osečina
Уб	149	122	1	26	108	2	39	Ub
Мачванска област	**1485**	**1276**	**19**	**190**	**1277**	**17**	**191**	**Mačvanska oblast**
Шабац	*552*	*458*	*8*	*86*	*465*	*9*	*78*	*Šabac*
Богатић	142	114	2	26	122	2	18	Bogatić
Владимирци	85	74	3	8	71	2	12	Vladimirci
Коцељева	46	42	1	3	43	-	3	Koceljeva
Крупањ	73	69	-	4	66	-	7	Krupanj
Лозница	456	403	4	49	400	4	52	Loznica
Љубовија	69	64	1	4	61	-	8	Ljubovija
Мали Зворник	62	52	-	10	49	-	13	Mali Zvornik
Моравичка област	**972**	**866**	**6**	**100**	**891**	**6**	**75**	**Moravička oblast**
Чачак	*582*	*517*	*3*	*62*	*534*	*3*	*45*	*Čačak*
Горњи Милановац	182	154	3	25	166	-	16	Gornji Milanovac
Ивањица	122	119	-	3	116	-	6	Ivanjica
Лучани	86	76	-	10	75	3	8	Lučani
Поморавска област	**850**	**666**	**19**	**165**	**657**	**14**	**179**	**Pomoravska oblast**
Јагодина	*297*	*236*	*8*	*53*	*239*	*4*	*54*	*Jagodina*
Деспотовац	72	46	4	22	46	2	24	Despotovac
Параћин	202	161	1	40	157	3	42	Paraćin
Рековац	32	28	-	4	28	-	4	Rekovac
Свилајнац	99	75	3	21	71	3	25	Svilajnac
Ћуприја	148	120	3	25	116	2	30	Ćuprija
Расинска област	**920**	**787**	**12**	**121**	**781**	**12**	**127**	**Rasinska oblast**
Крушевац	*484*	*410*	*6*	*68*	*412*	*5*	*67*	*Kruševac*
Александровац	101	89	1	11	89	2	10	Aleksandrovac
Брус	59	54	-	5	51	1	7	Brus
Варварин	75	61	2	12	63	3	9	Varvarin
Трстеник	166	142	3	21	134	1	31	Trstenik
Ћићевац	35	31	-	4	32	-	3	Ćićevac
Рашка област	**1931**	**1593**	**11**	**327**	**1676**	**6**	**249**	**Raška oblast**
Краљево	*509*	*420*	*7*	*82*	*435*	*3*	*71*	*Kraljevo*
Врњачка Бања	109	92	-	17	92	-	17	Vrnjačka Banja
Нови Пазар	827	709	3	115	730	2	95	Novi Pazar
Рашка	91	83	-	8	85	-	6	Raška
Тутин	395	289	1	105	334	1	60	Tutin
Шумадијска област	**1465**	**1267**	**6**	**192**	**1393**	**2**	**70**	**Šumadijska oblast**
Крагујевац	*941*	*819*	*3*	*119*	*901*	*-*	*40*	*Kragujevac*
Аранђеловац	248	218	2	28	242	1	5	Aranđelovac
Баточина	41	36	-	5	35	-	6	Batočina
Кнић	55	46	-	9	52	-	3	Knić
Лапово	39	34	1	4	38	-	1	Lapovo
Рача	40	30	-	10	33	-	7	Rača
Топола	101	84	-	17	92	1	8	Topola

8.7. Закључени бракови према ранијем брачном статусу младожење и невесте, 2019. (наставак)
Marriages, by previous marital status of groom and bride, 2019 (continued)

Регион Област *Град – општина*	Закључени бракови – укупно *Total marriages*	Брак по реду / *Order of marriage*						Region Area *City-municipality*
		младожења / *Groom*			невеста / *Bride*			
		неожењен *Single*	удовац *Widower*	разведен *Divorced*	неудата *Single*	удовица *Widow*	разведена *Divorced*	
Регион Јужне и Источне Србије	**7094**	**5976**	**97**	**1021**	**6003**	**97**	**994**	**Region Južne i Istočne Srbije**
Борска област	**572**	**414**	**18**	**140**	**416**	**18**	**138**	**Borska oblast**
Бор	*219*	*172*	*6*	*41*	*178*	*4*	*37*	*Bor*
Кладово	115	87	3	25	87	3	25	Kladovo
Мајданпек	80	55	3	22	55	2	23	Majdanpek
Неготин	158	100	6	52	96	9	53	Negotin
Браничевска област	**708**	**543**	**9**	**156**	**549**	**10**	**149**	**Braničevska oblast**
Град Пожаревац	*332*	*263*	*5*	*64*	*262*	*2*	*68*	*Grad Požarevac*
Пожаревац	276	213	5	58	219	2	55	Požarevac
Костолац	56	50	-	6	43	-	13	Kostolac
Велико Градиште	65	47	1	17	54	1	10	Veliko Gradište
Голубац	23	18	-	5	17	-	6	Golubac
Жабари	34	27	-	7	29	-	5	Žabari
Жагубица	48	35	2	11	35	3	10	Žagubica
Кучево	53	31	-	22	33	-	20	Kučevo
Мало Црниће	46	32	-	14	32	3	11	Malo Crniće
Петровац на Млави	107	90	1	16	87	1	19	Petrovac na Mlavi
Зајечарска област	**401**	**325**	**6**	**70**	**307**	**8**	**86**	**Zaječarska oblast**
Зајечар	*223*	*183*	*3*	*37*	*171*	*3*	*49*	*Zaječar*
Бољевац	48	33	-	15	28	1	19	Boljevac
Књажевац	84	70	2	12	70	2	12	Knjaževac
Сокобања	46	39	1	6	38	2	6	Sokobanja
Јабланичка област	**817**	**723**	**11**	**83**	**715**	**10**	**92**	**Jablanička oblast**
Лесковац	*555*	*498*	*7*	*50*	*495*	*6*	*54*	*Leskovac*
Бојник	36	32	-	4	31	-	5	Bojnik
Власотинце	102	89	3	10	88	2	12	Vlasotince
Лебане	93	77	1	15	72	2	19	Lebane
Медвеђа	30	26	-	4	28	-	2	Medveđa
Црна Трава	1	1	-	-	1	-	-	Crna Trava
Нишавска област	**1790**	**1533**	**17**	**240**	**1548**	**23**	**219**	**Nišavska oblast**
Град Ниш	*1408*	*1198*	*14*	*196*	*1215*	*11*	*182*	*Grad Niš*
Медијана	512	436	6	70	444	4	64	Medijana
Нишка Бања	46	38	1	7	38	-	8	Niška Banja
Палилула	398	343	4	51	342	3	53	Palilula
Пантелеј	269	228	2	39	236	1	32	Pantelej
Црвени крст	183	153	1	29	155	3	25	Crveni krst
Алексинац	197	168	3	26	171	7	19	Aleksinac
Гаџин Хан	17	14	-	3	13	1	3	Gadžin Han
Дољевац	60	56	-	4	54	1	5	Doljevac
Мерошина	47	42	-	5	42	1	4	Merošina
Ражањ	28	27	-	1	26	-	2	Ražanj
Сврљиг	33	28	-	5	27	2	4	Svrljig
Пиротска област	**340**	**311**	**4**	**25**	**304**	**2**	**34**	**Pirotska oblast**
Пирот	*259*	*239*	*3*	*17*	*231*	*2*	*26*	*Pirot*
Бабушница	26	24	-	2	24	-	2	Babušnica
Бела Паланка	29	26	-	3	26	-	3	Bela Palanka
Димитровград	26	22	1	3	23	-	3	Dimitrovgrad
Подунавска област	**899**	**735**	**7**	**157**	**757**	**13**	**129**	**Podunavska oblast**
Смедерево	*557*	*471*	*4*	*82*	*480*	*10*	*67*	*Smederevo*
Велика Плана	151	122	1	28	123	-	28	Velika Plana
Смедеревска Паланка	191	142	2	47	154	3	34	Smederevska Palanka
Пчињска област	**1217**	**1087**	**17**	**113**	**1107**	**12**	**98**	**Pčinjska oblast**
Град Врање	*381*	*344*	*3*	*34*	*341*	*5*	*35*	*Grad Vranje*
Врање	354	317	3	34	317	5	32	Vranje
Врањска Бања	27	27	-	-	24	-	3	Vranjska Banja
Босилеград	21	21	-	-	20	-	1	Bosilegrad
Бујановац	277	238	7	32	251	2	24	Bujanovac
Владичин Хан	95	86	-	9	86	1	8	Vladičin Han
Прешево	339	306	7	26	316	3	20	Preševo
Сурдулица	86	75	-	11	77	1	8	Surdulica
Трговиште	18	17	-	1	16	-	2	Trgovište
Топличка област	**350**	**305**	**8**	**37**	**300**	**1**	**49**	**Toplička oblast**
Прокупље	*197*	*171*	*5*	*21*	*168*	*1*	*28*	*Prokuplje*
Блаце	26	22	-	4	22	-	4	Blace
Житорађа	48	45	1	2	42	-	6	Žitorađa
Куршумлија	79	67	2	10	68	-	11	Kuršumlija
Регион Косово и Метохија	...	...	...	...	...	...	...	**Region Kosovo i Metohija**

8.8. **Разведени бракови према старости мужа и жене, 2019.**

Регион **Област** *Град* – општина	Разведени бракови – укупно *Total divorces*	Старост / *Age*						
		муж / *Husband*						
		16-19 г.	20–24	25–29	30–39	40–49	50–59	60 и више г. *60 and over*
РЕПУБЛИКА СРБИЈА	10899	5	202	818	3270	3430	2038	1136
СРБИЈА – СЕВЕР	6460	-	102	431	1990	2091	1184	662
Београдски регион	2791	-	26	144	879	950	510	282
Београдска област								
(Град Београд)	2791	-	26	144	879	950	510	282
Барајево	60	-	-	6	20	17	9	8
Вождовац	312	-	3	11	93	112	62	31
Врачар	131	-	-	-	36	57	24	14
Гроцка	150	-	2	5	50	51	26	16
Звездара	261	-	3	5	77	90	60	26
Земун	178	-	-	10	68	58	32	10
Лазаревац	154	-	4	13	53	44	23	17
Младеновац	112	-	1	6	38	41	17	9
Нови Београд	256	-	-	9	78	80	57	32
Обреновац	111	-	2	14	33	34	17	11
Палилула	276	-	3	24	79	85	52	33
Раковица	208	-	3	13	71	67	35	19
Савски венац	108	-	1	3	39	34	13	18
Сопот	45	-	-	5	6	20	8	6
Стари град	95	-	1	2	36	33	14	9
Сурчин	37	-	-	1	16	12	6	2
Чукарица	297	-	3	17	86	115	55	21
Регион Војводине	3669	-	76	287	1111	1141	674	380
Западнобачка област	333	-	4	31	95	95	65	43
Сомбор	*166*	-	*1*	*15*	*54*	*45*	*31*	*20*
Апатин	44	-	2	7	10	11	11	3
Кула	75	-	-	8	17	24	15	11
Оџаци	48	-	1	1	14	15	8	9
Јужнобанатска област	490	-	15	40	127	178	78	52
Панчево	*213*	-	*6*	*18*	*64*	*80*	*26*	*19*
Алибунар	37	-	-	3	8	13	7	6
Бела Црква	28	-	-	4	4	9	6	5
Вршац	100	-	3	3	22	36	23	13
Ковачица	38	-	1	5	12	12	7	1
Ковин	48	-	3	5	11	17	7	5
Опово	15	-	1	2	4	5	1	2
Пландиште	11	-	1	-	2	6	1	1
Јужнобачка област	1136	-	17	75	383	339	209	113
Град Нови Сад	*704*	-	*6*	*36*	*249*	*218*	*131*	*64*
Нови Сад	664	-	6	35	237	206	121	59
Петроварадин	40	-	-	1	12	12	10	5
Бач	21	-	1	2	12	3	3	-
Бачка Паланка	82	-	3	6	26	28	14	5
Бачки Петровац	17	-	-	-	6	5	4	2
Беочин	25	-	1	4	4	5	6	5
Бечеј	97	-	2	8	33	24	18	12
Врбас	61	-	1	6	15	20	9	10
Жабаљ	47	-	3	5	12	14	10	3
Србобран	20	-	-	2	2	7	6	3
Сремски Карловци	16	-	-	4	4	5	1	2
Темерин	33	-	-	1	12	8	6	6
Тител	13	-	-	1	8	2	1	1
Севернобанатска област	335	-	10	24	92	98	69	42
Кикинда	*125*	-	*4*	*7*	*39*	*36*	*28*	*11*
Ада	44	-	2	6	11	9	6	10
Кањижа	65	-	1	2	16	21	14	11
Нови Кнежевац	28	-	1	5	4	9	6	3
Сента	51	-	1	3	16	16	10	5
Чока	22	-	1	1	6	7	5	2
Севернобачка област	464	-	9	45	147	137	88	38
Суботица	*374*	-	*6*	*38*	*115*	*113*	*71*	*31*
Бачка Топола	77	-	2	6	29	20	14	6
Мали Иђош	13	-	1	1	3	4	3	1
Средњобанатска област	395	-	10	42	114	118	76	35
Зрењанин	*272*	-	*7*	*28*	*82*	*86*	*48*	*21*
Житиште	33	-	1	4	7	11	8	2
Нова Црња	12	-	1	2	2	-	4	3
Нови Бечеј	53	-	1	6	18	13	8	7
Сечањ	25	-	-	2	5	8	8	2

Divorces, by age of husband and wife, 2019

Старост / *Age*							Region Area *City* – municipality
жена / *Wife*							
16-19 г.	20–24	25–29	30–39	40–49	50–59	60 и више г. *60 and over*	
31	578	1319	3683	3166	1509	613	REPUBLIC OF SERBIA
14	278	707	2266	1930	907	358	SRBIJA – SEVER
3	69	260	1027	862	416	154	Beogradski region
3	69	260	1027	862	416	154	Beogradska oblast *(Grad Beograd)*
-	2	9	25	12	8	4	Barajevo
-	6	29	110	102	46	19	Voždovac
-	2	4	46	46	26	7	Vračar
-	5	15	46	54	19	11	Grocka
-	2	17	103	79	41	19	Zvezdara
-	3	19	76	54	22	4	Zemun
1	12	16	58	41	20	6	Lazarevac
-	5	13	40	38	13	3	Mladenovac
-	1	18	91	80	45	21	Novi Beograd
2	3	26	30	31	10	9	Obrenovac
-	11	26	95	79	47	18	Palilula
-	7	20	74	67	29	11	Rakovica
-	2	10	41	26	20	9	Savski venac
-	3	5	12	17	5	3	Sopot
-	1	10	40	29	13	2	Stari grad
-	-	5	14	11	5	2	Surčin
-	4	18	126	96	47	6	Čukarica
11	209	447	1239	1068	491	204	Region Vojvodine
-	17	47	110	88	56	15	**Zapadnobačka oblast**
-	*10*	*23*	*58*	*45*	*22*	*8*	*Sombor*
-	2	6	17	10	7	2	Apatin
-	2	14	19	21	17	2	Kula
-	3	4	16	12	10	3	Odžaci
2	36	52	163	155	49	33	Južnobanatska oblast
-	*15*	*22*	*86*	*66*	*10*	*14*	*Pančevo*
-	1	1	12	16	3	4	Alibunar
1	1	4	5	10	6	1	Bela Crkva
1	3	8	32	30	18	8	Vršac
-	5	7	7	16	2	1	Kovačica
-	9	5	11	12	9	2	Kovin
-	2	4	5	2	-	2	Opovo
-	-	1	5	3	1	1	Plandište
2	52	131	415	323	150	63	**Južnobačka oblast**
-	*18*	*79*	*280*	*200*	*94*	*33*	*Grad Novi Sad*
-	17	76	266	187	88	30	Novi Sad
-	1	3	14	13	6	3	Petrovaradin
-	3	3	9	5	1	-	Bač
-	7	10	32	23	5	5	Bačka Palanka
-	1	-	6	5	4	1	Bački Petrovac
-	5	1	8	2	5	4	Beočin
1	8	11	29	29	12	7	Bečej
-	1	9	14	20	11	6	Vrbas
1	5	7	14	12	6	2	Žabalj
-	1	2	3	10	3	1	Srbobran
-	1	4	4	5	-	2	Sremski Karlovci
-	2	3	9	9	8	2	Temerin
-	-	2	7	3	1	-	Titel
-	19	49	98	103	47	19	Severnobanatska oblast
-	*6*	*20*	*42*	*39*	*13*	*5*	*Kikinda*
-	4	7	13	6	9	5	Ada
-	1	7	19	25	9	4	Kanjiža
-	1	6	6	10	4	1	Novi Kneževac
-	3	5	14	18	8	3	Senta
-	4	4	4	5	4	1	Čoka
2	24	58	158	135	67	20	**Severnobačka oblast**
2	*19*	*46*	*124*	*115*	*49*	*19*	*Subotica*
-	5	9	30	17	15	1	Bačka Topola
-	-	3	4	3	3	-	Mali Iđoš
4	32	58	116	115	46	24	Srednjobanatska oblast
4	*20*	*38*	*87*	*76*	*34*	*13*	*Zrenjanin*
-	6	4	6	12	3	2	Žitište
-	1	2	2	4	1	2	Nova Crnja
-	4	11	16	12	5	5	Novi Bečej
-	1	3	5	11	3	2	Sečanj

8.8. **Разведени бракови према старости мужа и жене, 2019.** (наставак)

Регион **Област** *Град* – општина	Разведени бракови – укупно *Total divorces*	Старост / *Age* муж / *Husband*						
		16-19 г.	20–24	25–29	30–39	40–49	50–59	60 и више г. *60 and over*
Сремска област	516	-	11	30	153	176	89	57
Сремска Митровица	140	-	4	10	48	41	26	11
Инђија	104	-	1	5	31	39	18	10
Ириг	14	-	-	1	4	5	1	3
Пећинци	27	-	-	1	6	13	4	3
Рума	91	-	3	6	27	29	14	12
Стара Пазова	115	-	2	7	32	38	22	14
Шид	25	-	1	-	5	11	4	4
СРБИЈА – ЈУГ	4439	5	100	387	1280	1339	854	474
Регион Шумадије и Западне Србије	2349	2	54	205	710	709	424	245
Златиборска област	386	-	15	50	135	99	58	29
Град Ужице	*119*	-	*2*	*15*	*50*	*24*	*18*	*10*
Ужице	108	-	2	13	45	20	18	10
Севојно	11	-	-	2	5	4	-	-
Ариље	25	-	1	2	7	6	5	4
Бајина Башта	28	-	1	2	8	11	3	3
Косјерић	9	-	-	-	5	1	2	1
Нова Варош	13	-	-	-	7	2	3	1
Пожега	42	-	1	3	20	12	4	2
Прибој	24	-	-	1	7	8	7	1
Пријепоље	56	-	5	12	19	9	6	5
Сјеница	52	-	4	14	9	19	5	1
Чајетина	18	-	1	1	3	7	5	1
Колубарска област	256	-	4	18	85	63	54	32
Ваљево	*123*	-	-	*8*	*42*	*27*	*27*	*19*
Лајковац	18	-	-	-	4	5	7	2
Љиг	18	-	-	1	8	6	2	1
Мионица	19	-	-	-	7	7	3	2
Осечина	10	-	-	-	4	4	2	-
Уб	68	-	4	9	20	14	13	8
Мачванска област	357	-	11	33	108	107	51	47
Шабац	*106*	-	*3*	*12*	*32*	*29*	*10*	*20*
Богатић	36	-	2	3	12	12	5	2
Владимирци	30	-	1	3	6	5	9	6
Коцељева	14	-	-	1	6	3	3	1
Крупањ	12	-	-	1	4	5	1	1
Лозница	146	-	4	13	45	48	20	16
Љубовија	7	-	-	-	3	1	2	1
Мали Зворник	6	-	1	-	-	4	1	-
Моравичка област	234	-	2	14	66	71	54	27
Чачак	*130*	-	*2*	*5*	*35*	*35*	*35*	*18*
Горњи Милановац	58	-	-	6	15	23	11	3
Ивањица	23	-	-	-	7	7	3	6
Лучани	23	-	-	3	9	6	5	-
Поморавска област	312	-	5	21	87	111	57	31
Јагодина	*109*	-	*1*	*13*	*30*	*38*	*20*	*7*
Деспотовац	38	-	1	1	10	11	11	4
Параћин	69	-	-	4	22	23	11	9
Рековац	8	-	1	2	1	3	-	1
Свилајнац	36	-	1	1	11	14	5	4
Ћуприја	52	-	1	-	13	22	10	6
Расинска област	268	2	7	20	63	95	53	28
Крушевац	*139*	*1*	*5*	*11*	*34*	*50*	*26*	*12*
Александровац	18	-	-	2	3	7	4	2
Брус	6	-	-	-	2	2	2	-
Варварин	32	1	1	1	5	15	4	5
Трстеник	57	-	1	4	16	14	14	8
Ћићевац	16	-	-	2	3	7	3	1
Рашка област	240	-	9	28	72	80	35	16
Краљево	*67*	-	*1*	*8*	*12*	*27*	*13*	*6*
Врњачка Бања	40	-	1	2	9	13	9	6
Нови Пазар	92	-	7	15	31	25	10	4
Рашка	28	-	-	3	11	11	3	-
Тутин	13	-	-	-	9	4	-	-
Шумадијска област	296	-	1	21	94	83	62	35
Крагујевац	*170*	-	-	*11*	*61*	*43*	*38*	*17*
Аранђеловац	67	-	1	6	21	21	9	9
Баточина	12	-	-	1	2	6	3	-
Кнић	9	-	-	-	2	4	1	2
Лапово	8	-	-	-	1	1	4	2
Рача	12	-	-	3	3	5	1	-
Топола	18	-	-	-	4	3	6	5

Divorces, by age of husband and wife, 2019 (continued)

Старост / *Age*							Region Area *City* – municipality
жена / *Wife*							
16-19 г.	20–24	25–29	30–39	40–49	50–59	60 и више г. *60 and over*	
1	29	52	179	149	76	30	Sremska oblast
-	*10*	*21*	*47*	*39*	*15*	*8*	*Sremska Mitrovica*
1	2	10	39	31	19	2	Inđija
-	1	-	7	3	2	1	Irig
-	1	4	7	10	5	-	Pećinci
-	6	5	37	21	15	7	Ruma
-	5	11	36	38	17	8	Stara Pazova
-	4	1	6	7	3	4	Šid
17	300	612	1417	1236	602	255	SRBIJA – JUG
11	158	331	763	659	294	133	Region Šumadije i Zapadne Srbije
2	34	64	135	93	47	11	Zlatiborska oblast
-	*8*	*15*	*56*	*19*	*18*	*3*	*Grad Užice*
-	8	13	49	17	18	3	Užice
-	-	2	7	2	-	-	Sevojno
-	2	5	8	5	4	1	Arilje
-	2	2	13	7	2	2	Bajina Bašta
-	1	1	4	2	1	-	Kosjerić
-	-	1	5	6	1	-	Nova Varoš
-	2	6	20	12	1	1	Požega
-	1	3	6	10	2	2	Priboj
2	8	15	10	10	10	1	Prijepolje
-	8	13	8	16	6	1	Sjenica
-	2	3	5	6	2	-	Čajetina
1	19	39	73	62	37	25	Kolubarska oblast
-	*2*	*22*	*39*	*29*	*16*	*15*	*Valjevo*
-	1	1	8	3	4	1	Lajkovac
-	2	1	5	5	5	-	Ljig
-	3	5	4	3	2	2	Mionica
-	2	-	4	2	2	-	Osečina
1	9	10	13	20	8	7	Ub
3	30	47	105	107	40	25	**Mačvanska oblast**
2	*12*	*18*	*23*	*28*	*10*	*13*	*Šabac*
-	3	7	12	12	2	-	Bogatić
1	2	2	7	8	8	2	Vladimirci
-	1	2	4	3	3	1	Koceljeva
-	-	2	5	2	1	2	Krupanj
-	11	15	50	49	14	7	Loznica
-	-	1	2	2	2	-	Ljubovija
-	1	-	2	3	-	-	Mali Zvornik
-	12	30	79	71	27	15	**Moravička oblast**
-	*7*	*12*	*38*	*42*	*19*	*12*	*Čačak*
-	3	8	26	17	4	-	Gornji Milanovac
-	1	3	6	6	4	3	Ivanjica
-	1	7	9	6	-	-	Lučani
1	18	33	108	101	34	17	Pomoravska oblast
1	*6*	*10*	*45*	*33*	*8*	*6*	*Jagodina*
-	3	5	12	12	1	5	Despotovac
-	4	5	25	23	11	1	Paraćin
-	1	2	3	1	-	1	Rekovac
-	1	7	11	11	5	1	Svilajnac
-	3	4	12	21	9	3	Ćuprija
1	13	38	82	82	36	16	Rasinska oblast
1	*6*	*24*	*37*	*46*	*17*	*8*	*Kruševac*
-	-	3	7	5	2	1	Aleksandrovac
-	-	-	3	2	1	-	Brus
-	3	4	8	12	3	2	Varvarin
-	3	6	21	11	12	4	Trstenik
-	1	1	6	6	1	1	Ćićevac
3	20	44	71	66	25	11	Raška oblast
-	*2*	*14*	*18*	*20*	*7*	*6*	*Kraljevo*
-	4	3	7	14	9	3	Vrnjačka Banja
3	11	22	24	22	8	2	Novi Pazar
-	2	3	15	7	1	-	Raška
-	1	2	7	3	-	-	Tutin
-	12	36	110	77	48	13	Šumadijska oblast
-	*8*	*17*	*67*	*42*	*30*	*6*	*Kragujevac*
-	2	12	29	12	9	3	Aranđelovac
-	1	2	1	8	-	-	Batočina
-	-	1	1	4	2	1	Knić
-	-	-	1	3	2	2	Lapovo
-	1	2	5	4	-	-	Rača
-	-	2	6	4	5	1	Topola

8.8. **Разведени бракови према старости мужа и жене, 2019.** (наставак)

Регион **Област** *Град* – општина	Разведени бракови – укупно *Total divorces*	Старост / *Age* муж / *Husband*						
		16-19 г.	20–24	25–29	30–39	40–49	50–59	60 и више г. *60 and over*
Регион Јужне и Источне Србије	2090	3	46	182	570	630	430	229
Борска област	251	1	5	10	63	82	60	30
Бор	*101*	*1*	*2*	*2*	*28*	*35*	*22*	*11*
Кладово	32	-	-	1	9	13	7	2
Мајданпек	36	-	1	1	8	9	12	5
Неготин	82	-	2	6	18	25	19	12
Браничевска област	233	-	4	23	55	83	42	26
Град Пожаревац	*81*	-	*1*	*10*	*18*	*34*	*11*	*7*
Пожаревац	75	-	1	9	17	32	10	6
Костолац	6	-	-	1	1	2	1	1
Велико Градиште	37	-	-	3	8	10	9	7
Голубац	15	-	1	-	4	4	3	3
Жабари	7	-	-	-	1	3	2	1
Жагубица	13	-	-	2	3	5	1	2
Кучево	40	-	1	3	12	15	8	1
Мало Црниће	4	-	-	-	1	3	-	-
Петровац на Млави	36	-	1	5	8	9	8	5
Зајечарска област	154	-	2	6	46	47	37	16
Зајечар	*91*	-	-	*3*	*30*	*27*	*22*	*9*
Бољевац	12	-	1	1	2	2	3	3
Књажевац	36	-	1	2	12	14	5	2
Сокобања	15	-	-	-	2	4	7	2
Јабланичка област	248	-	5	40	75	67	44	17
Лесковац	*181*	-	*4*	*30*	*55*	*44*	*32*	*16*
Бојник	7	-	-	1	3	3	-	-
Власотинце	32	-	-	3	8	12	9	-
Лебане	19	-	-	4	6	6	3	-
Медвеђа	9	-	1	2	3	2	-	1
Црна Трава	-	-	-	-	-	-	-	-
Нишавска област	577	-	9	42	162	179	123	62
Град Ниш	*436*	-	*7*	*33*	*117*	*136*	*95*	*48*
Медијана	162	-	3	13	47	40	39	20
Нишка Бања	33	-	-	6	9	8	7	3
Палилула	125	-	1	8	27	47	27	15
Пантелеј	67	-	-	5	18	21	18	5
Црвени крст	49	-	3	1	16	20	4	5
Алексинац	77	-	1	5	20	23	17	11
Гаџин Хан	7	-	-	-	-	5	2	-
Дољевац	16	-	-	2	6	4	2	2
Мерошина	12	-	1	1	6	1	3	-
Ражањ	9	-	-	-	2	3	3	1
Сврљиг	20	-	-	1	11	7	1	-
Пиротска област	149	1	3	10	40	46	33	16
Пирот	*109*	-	*2*	*6*	*26*	*37*	*28*	*10*
Бабушница	17	-	1	2	6	3	2	3
Бела Паланка	9	1	-	1	2	2	2	1
Димитровград	14	-	-	1	6	4	1	2
Подунавска област	209	-	5	19	52	62	33	38
Смедерево	*70*	-	*4*	*11*	*12*	*15*	*11*	*17*
Велика Плана	78	-	-	5	17	30	12	14
Смедеревска Паланка	61	-	1	3	23	17	10	7
Пчињска област	182	-	12	20	49	43	41	17
Град Врање	*80*	-	*5*	*9*	*23*	*16*	*20*	*7*
Врање	70	-	3	9	18	14	20	6
Врањска Бања	10	-	2	-	5	2	-	1
Босилеград	2	-	-	-	1	-	1	-
Бујановац	40	-	6	1	8	13	8	4
Владичин Хан	15	-	-	2	5	3	3	2
Прешево	24	-	-	4	7	7	3	3
Сурдулица	17	-	1	4	4	3	4	1
Трговиште	4	-	-	-	1	1	2	-
Топличка област	87	1	1	12	28	21	17	7
Прокупље	*52*	-	*1*	*9*	*21*	*10*	*8*	*3*
Блаце	5	-	-	2	-	-	2	1
Житорађа	18	1	-	-	2	8	5	2
Куршумлија	12	-	-	1	5	3	2	1
Регион Косово и Метохија	...	...	...	...	...	...	...	...

Divorces, by age of husband and wife, 2019 (continued)

Старост / *Age* — жена / *Wife*							Region Area *City* – municipality
16-19 г.	20–24	25–29	30–39	40–49	50–59	60 и више г. *60 and over*	
6	142	281	654	577	308	122	**Region Južne i Istočne Srbije**
1	13	28	71	78	37	23	Borska oblast
1	*5*	*8*	*34*	*33*	*12*	*8*	*Bor*
-	1	6	8	12	4	1	Kladovo
-	2	3	7	14	9	1	Majdanpek
-	5	11	22	19	12	13	Negotin
-	21	26	69	76	33	8	**Braničevska oblast**
-	*8*	*9*	*27*	*25*	*10*	*2*	*Grad Požarevac*
-	8	8	24	23	10	2	Požarevac
-	-	1	3	2	-	-	Kostolac
-	-	7	9	10	10	1	Veliko Gradište
-	1	2	3	8	1	-	Golubac
-	-	-	3	2	2	-	Žabari
-	2	-	2	5	3	1	Žagubica
-	5	5	14	12	3	1	Kučevo
-	-	-	2	2	-	-	Malo Crniće
-	5	3	9	12	4	3	Petrovac na Mlavi
-	4	17	44	54	25	10	**Zaječarska oblast**
-	*1*	*11*	*25*	*33*	*15*	*6*	*Zaječar*
-	-	1	2	5	2	2	Boljevac
-	2	4	15	11	3	1	Knjaževac
-	1	1	2	5	5	1	Sokobanja
1	29	56	70	47	33	12	**Jablanička oblast**
1	*19*	*41*	*49*	*34*	*26*	*11*	*Leskovac*
-	1	2	2	2	-	-	Bojnik
-	3	6	10	8	5	-	Vlasotince
-	3	7	5	2	2	-	Lebane
-	3	-	4	1	-	1	Medveđa
-	-	-	-	-	-	-	Crna Trava
1	26	72	194	160	91	33	Nišavska oblast
-	*17*	*56*	*146*	*115*	*71*	*31*	*Grad Niš*
-	4	23	53	36	30	16	Medijana
-	3	6	11	7	3	3	Niška Banja
-	7	10	39	42	21	6	Palilula
-	-	7	25	21	11	3	Pantelej
-	3	10	18	9	6	3	Crveni krst
1	4	7	26	24	14	1	Aleksinac
-	-	-	2	4	1	-	Gadžin Han
-	1	2	6	5	1	1	Doljevac
-	-	4	6	1	1	-	Merošina
-	-	-	3	4	2	-	Ražanj
-	4	3	5	7	1	-	Svrljig
-	8	14	57	44	17	9	Pirotska oblast
-	*2*	*8*	*41*	*38*	*14*	*6*	*Pirot*
-	3	4	7	1	-	2	*Babušnica*
-	2	1	2	3	1	-	Bela Palanka
-	1	1	7	2	2	1	Dimitrovgrad
1	13	30	66	42	41	16	Podunavska oblast
1	*10*	*10*	*16*	*6*	*17*	*10*	*Smederevo*
-	1	10	26	21	15	5	Velika Plana
-	2	10	24	15	9	1	Smederevska Palanka
2	18	26	53	53	19	11	**Pčinjska oblast**
1	*9*	*11*	*22*	*22*	*11*	*4*	*Grad Vranje*
1	8	9	20	18	11	3	Vranje
-	1	2	2	4	-	1	Vranjska Banja
-	-	1	-	1	-	-	Bosilegrad
-	6	2	13	14	2	3	Bujanovac
-	1	2	7	3	2	-	*Vladičin Han*
-	1	6	6	6	3	2	Preševo
1	1	4	3	6	-	2	Surdulica
-	-	-	2	1	1	-	Trgovište
-	10	12	30	23	12	-	**Toplička oblast**
-	*8*	*9*	*19*	*10*	*6*	-	*Prokuplje*
-	-	2	-	-	3	-	Blace
-	-	-	8	8	2	-	Žitorađa
-	2	1	3	5	1	-	Kuršumlija
...	...	...	...	...	...	...	Region Kosovo i Metohija

8.9. Разведени бракови према трајању брака и броју издржаване деце рођене у овом браку, 2019.

Регион Област *Град* – општина	Разведени бракови – укупно *Total divorces*	Трајање брака / *Duration of marriage*					
		0–4 г.	5–9	10–14	15–19	20–24	25 и више г. *25 and over*
РЕПУБЛИКА СРБИЈА	10899	3035	2145	1542	1363	1014	1800
СРБИЈА – СЕВЕР	6460	1745	1302	932	827	636	1018
Београдски регион	2791	700	627	423	360	271	410
Београдска област (*Град Београд*)	2791	700	627	423	360	271	410
Барајево	*60*	*15*	*11*	*11*	*9*	*4*	*10*
Вождовац	312	83	62	48	47	28	44
Врачар	131	36	27	20	16	17	15
Гроцка	150	20	33	25	20	20	32
Звездара	261	57	55	52	32	27	38
Земун	178	38	46	35	18	14	27
Лазаревац	154	43	32	22	19	19	19
Младеновац	112	37	23	14	18	10	10
Нови Београд	256	63	54	40	33	28	38
Обреновац	111	37	24	11	11	10	18
Палилула	276	71	51	45	30	28	51
Раковица	208	44	56	30	31	22	25
Савски венац	108	32	30	13	11	5	17
Сопот	45	10	8	4	11	3	9
Стари град	95	39	27	6	6	8	9
Сурчин	37	7	11	7	4	4	4
Чукарица	297	68	77	40	44	24	44
Регион Војводине	3669	1045	675	509	467	365	608
Западнобачка област	333	75	63	57	36	29	73
Сомбор	*166*	*39*	*32*	*31*	*17*	*10*	*37*
Апатин	44	12	5	9	3	8	7
Кула	75	14	19	7	10	7	18
Оџаци	48	10	7	10	6	4	11
Јужнобанатска област	490	139	88	75	62	50	76
Панчево	*213*	*63*	*40*	*37*	*23*	*22*	*28*
Алибунар	37	9	5	6	6	7	4
Бела Црква	28	10	7	2	2	2	5
Вршац	100	19	18	14	14	9	26
Ковачица	38	11	4	6	6	4	7
Ковин	48	20	9	6	5	4	4
Опово	15	5	2	3	3	-	2
Пландиште	11	2	3	1	3	2	-
Јужнобачка област	1136	317	225	156	156	104	178
Град Нови Сад	*704*	*198*	*160*	*105*	*86*	*62*	*93*
Нови Сад	664	190	151	99	80	59	85
Петроварадин	40	8	9	6	6	3	8
Бач	21	9	3	3	3	1	2
Бачка Паланка	82	21	13	6	21	8	13
Бачки Петровац	17	1	3	3	2	1	7
Беочин	25	10	1	2	4	1	7
Бечеј	97	36	13	12	10	6	20
Врбас	61	16	8	5	12	7	13
Жабаљ	47	9	8	9	7	6	8
Србобран	20	4	3	-	2	7	4
Сремски Карловци	16	4	3	1	3	2	3
Темерин	33	5	9	5	5	3	6
Тител	13	4	1	5	1	-	2
Севернобанатска област	335	100	54	45	42	37	57
Кикинда	*125*	*44*	*23*	*14*	*12*	*12*	*20*
Ада	44	15	7	5	4	3	10
Кањижа	65	13	12	12	13	6	9
Нови Кнежевац	28	8	3	2	6	6	3
Сента	51	15	7	8	5	6	10
Чока	22	5	2	4	2	4	5
Севернобачка област	464	183	68	58	48	39	68
Суботица	*374*	*147*	*56*	*46*	*41*	*31*	*53*
Бачка Топола	77	31	11	11	5	6	13
Мали Иђош	13	5	1	1	2	2	2
Средњобанатска област	395	101	93	44	46	46	65
Зрењанин	*272*	*71*	*65*	*37*	*30*	*28*	*41*
Житиште	33	7	9	4	4	3	6
Нова Црња	12	5	1	-	1	2	3
Нови Бечеј	53	16	12	2	7	7	9
Сечањ	25	2	6	1	4	6	6

Divorces, by duration of marriage and number of dependent children born in this marriage, 2019

Издржавана деца / *Dependent children*						Region Area *City* – municipality
1 дете *1 child*	2	3	4	5 и више деце *5 and over*	нема издржа-ване деце *No dependent children*	
3067	2242	410	76	11	5093	REPUBLIC OF SERBIA
1876	1326	233	43	6	2976	SRBIJA – SEVER
831	582	81	8	2	1287	Beogradski region
831	582	81	8	2	1287	Beogradska oblast (*Grad Beograd*)
16	16	4	-	-	24	Barajevo
101	50	9	-	-	152	Voždovac
49	17	5	-	-	60	Vračar
42	30	7	-	-	71	Grocka
78	52	3	-	-	128	Zvezdara
43	54	6	1	-	74	Zemun
43	35	6	1	-	69	Lazarevac
27	29	3	-	-	53	Mladenovac
79	50	10	2	-	115	Novi Beograd
29	26	1	1	-	54	Obrenovac
82	53	6	-	-	135	Palilula
61	55	5	-	-	87	Rakovica
27	14	2	1	-	64	Savski venac
11	7	1	-	-	26	Sopot
27	15	-	-	-	53	Stari grad
8	11	5	-	-	13	Surčin
108	68	8	2	2	109	Čukarica
1045	744	152	35	4	1689	Region Vojvodine
99	67	22	2	-	143	**Zapadnobačka oblast**
51	*31*	*8*	*2*	-	*74*	*Sombor*
14	6	3	-	-	21	Apatin
22	18	9	-	-	26	Kula
12	12	2	-	-	22	Odžaci
145	91	19	4	-	231	Južnobanatska oblast
68	*43*	*9*	*2*	-	*91*	*Pančevo*
7	11	-	-	-	19	Alibunar
6	3	-	-	-	19	Bela Crkva
25	17	5	1	-	52	Vršac
15	5	1	-	-	17	Kovačica
18	6	2	-	-	22	Kovin
2	4	1	1	-	7	Opovo
4	2	1	-	-	4	Plandište
351	258	69	7	1	450	**Južnobačka oblast**
220	*168*	*34*	*1*	-	*281*	*Grad Novi Sad*
209	157	30	-	-	268	Novi Sad
11	11	4	1	-	13	Petrovaradin
3	6	1	1	-	10	Bač
37	9	7	-	-	29	Bačka Palanka
4	7	-	-	-	6	Bački Petrovac
4	7	-	-	-	14	Beočin
33	20	9	5	-	30	Bečej
10	14	7	-	-	30	Vrbas
13	13	6	-	-	15	Žabalj
5	5	-	-	1	9	Srbobran
9	-	1	-	-	6	Sremski Karlovci
9	6	2	-	-	16	Temerin
4	3	2	-	-	4	Titel
102	62	8	4	-	159	Severnobanatska oblast
43	*24*	*2*	*4*	-	*52*	*Kikinda*
14	3	-	-	-	27	Ada
13	17	2	-	-	33	Kanjiža
11	5	2	-	-	10	Novi Kneževac
14	8	2	-	-	27	Senta
7	5	-	-	-	10	Čoka
112	70	10	4	1	267	**Severnobačka** oblast
88	*49*	*9*	*4*	*1*	*223*	*Subotica*
22	18	1	-	-	36	Bačka Topola
2	3	-	-	-	8	Mali Iđoš
97	81	9	8	1	199	Srednjobanatska oblast
71	*60*	*8*	*3*	*1*	*129*	*Zrenjanin*
7	6	-	2	-	18	Žitište
3	1	-	-	-	8	Nova Crnja
10	9	1	1	-	32	Novi Bečej
6	5	-	2	-	12	Sečanj

8.9. **Разведени бракови према трајању брака и броју издржаване деце рођене у овом браку, 2019.** (наставак)

Регион **Област** *Град* – општина	Разведени бракови – укупно *Total divorces*	Трајање брака / *Duration of marriage*					
		0–4 г.	5–9	10–14	15–19	20–24	25 и више г. *25 and over*
Сремска област	516	130	84	74	77	60	91
Сремска Митровица	*140*	*49*	*21*	*15*	*15*	*13*	*27*
Инђија	104	18	24	15	18	13	16
Ириг	14	2	1	4	2	3	2
Пећинци	27	6	3	1	6	3	8
Рума	91	30	12	18	10	7	14
Стара Пазова	115	21	18	17	24	17	18
Шид	25	4	5	4	2	4	6
СРБИЈА – ЈУГ	4439	1290	843	610	536	378	782
Регион Шумадије и Западне Србије	2349	699	439	333	264	212	402
Златиборска област	386	130	91	54	30	24	57
Град Ужице	*119*	*41*	*21*	*22*	*6*	*6*	*23*
Ужице	108	37	18	20	5	5	23
Севојно	11	4	3	2	1	1	-
Ариље	25	6	6	3	2	1	7
Бајина Башта	28	6	9	3	5	3	2
Косјерић	9	1	4	2	1	-	1
Нова Варош	13	4	3	3	-	-	3
Пожега	42	14	8	8	6	5	1
Прибој	24	3	4	2	5	3	7
Пријепоље	56	28	18	3	-	2	5
Сјеница	52	21	16	5	4	2	4
Чајетина	18	6	2	3	1	2	4
Колубарска област	256	90	36	33	29	16	52
Ваљево	*123*	*39*	*16*	*16*	*15*	*8*	*29*
Лајковац	18	6	2	4	1	-	5
Љиг	18	5	4	3	3	1	2
Мионица	19	4	3	4	3	3	2
Осечина	10	2	2	1	3	-	2
Уб	68	34	9	5	4	4	12
Мачванска област	357	103	64	49	55	27	59
Шабац	*106*	*33*	*18*	*16*	*15*	*9*	*15*
Богатић	36	14	7	5	6	1	3
Владимирци	30	9	4	2	5	1	9
Коцељева	14	5	3	2	1	-	3
Крупањ	12	1	2	3	2	1	3
Лозница	146	39	26	19	24	14	24
Љубовија	7	1	3	-	1	-	2
Мали Зворник	6	1	1	2	1	1	-
Моравичка област	234	52	47	40	32	22	41
Чачак	*130*	*25*	*28*	*21*	*20*	*10*	*26*
Горњи Милановац	58	18	10	10	7	9	4
Ивањица	23	4	3	4	3	2	7
Лучани	23	5	6	5	2	1	4
Поморавска област	312	96	52	44	26	48	46
Јагодина	*109*	*30*	*24*	*17*	*8*	*15*	*15*
Деспотовац	38	18	2	4	3	2	9
Параћин	69	18	12	7	9	13	10
Рековац	8	2	3	2	-	1	-
Свилајнац	36	13	4	4	4	7	4
Ћуприја	52	15	7	10	2	10	8
Расинска област	268	69	44	45	30	28	52
Крушевац	*139*	*36*	*29*	*20*	*15*	*16*	*23*
Александровац	18	5	1	3	4	1	4
Брус	6	1	1	1	-	1	2
Варварин	32	9	2	6	2	4	9
Трстеник	57	16	7	14	7	4	9
Ћићевац	16	2	4	1	2	2	5
Рашка област	240	88	45	24	31	22	30
Краљево	*67*	*20*	*8*	*8*	*14*	*8*	*9*
Врњачка Бања	40	8	7	5	4	4	12
Нови Пазар	92	41	22	6	9	5	9
Рашка	28	10	4	5	4	5	-
Тутин	13	9	4	-	-	-	-
Шумадијска област	296	71	60	44	31	25	65
Крагујевац	*170*	*43*	*36*	*24*	*18*	*17*	*32*
Аранђеловац	67	21	11	11	6	5	13
Баточина	12	3	2	1	3	1	2
Кнић	9	1	2	1	1	-	4
Лапово	8	-	2	-	-	1	5
Рача	12	3	3	4	1	1	-
Топола	18	-	4	3	2	-	9

Divorces, by duration of marriage and number of dependent children born in this marriage, 2019 (continued)

Издржавана деца / *Dependent children*						Region Area *City* – municipality
1 дете *1 child*	2	3	4	5 и више деце *5 and over*	нема издржаване деце *No dependent children*	
139	115	15	6	1	240	Sremska oblast
37	*29*	*4*	*2*	-	*68*	*Sremska Mitrovica*
38	23	1	1	-	41	Inđija
-	3	1	1	-	9	Irig
5	6	2	-	-	14	Pećinci
23	21	4	-	-	43	Ruma
31	26	3	1	1	53	Stara Pazova
5	7	-	1	-	12	Šid
1191	916	177	33	5	2117	SRBIJA – JUG
638	522	95	17	1	1076	Region Šumadije i Zapadne Srbije
100	84	17	4	-	181	Zlatiborska oblast
41	*26*	*4*	*1*	-	*47*	*Grad Užice*
37	20	4	1	-	46	Užice
4	6	-	-	-	1	Sevojno
7	5	2	-	-	11	Arilje
4	10	1	-	-	13	Bajina Bašta
4	2	-	1	-	2	Kosjerić
6	2	-	-	-	5	Nova Varoš
10	17	3	-	-	12	Požega
7	8	1	1	-	7	Priboj
10	8	1	-	-	37	Prijepolje
6	4	5	1	-	36	Sjenica
5	2	-	-	-	11	Čajetina
67	56	8	1	-	124	Kolubarska oblast
33	*29*	*2*	*1*	-	*58*	*Valjevo*
3	7	1	-	-	7	Lajkovac
4	4	-	-	-	10	Ljig
11	1	2	-	-	5	Mionica
1	3	-	-	-	6	Osečina
15	12	3	-	-	38	Ub
94	71	20	4	-	168	**Mačvanska oblast**
29	*18*	*4*	*1*	-	*54*	*Šabac*
12	8	3	-	-	13	Bogatić
5	3	3	-	-	19	Vladimirci
3	3	-	1	-	7	Koceljeva
3	3	1	-	-	5	Krupanj
37	33	8	2	-	66	Loznica
2	1	1	-	-	3	Ljubovija
3	2	-	-	-	1	Mali Zvornik
67	67	8	2	1	89	**Moravička oblast**
42	*34*	*6*	*2*	-	*46*	*Čačak*
14	17	2	-	1	24	Gornji Milanovac
7	5	-	-	-	11	Ivanjica
4	11	-	-	-	8	Lučani
82	54	7	2	-	167	Pomoravska oblast
32	*23*	*2*	-	-	*52*	*Jagodina*
7	3	-	2	-	26	Despotovac
25	10	1	-	-	33	Paraćin
4	1	-	-	-	3	Rekovac
9	5	1	-	-	21	Svilajnac
5	12	3	-	-	32	Ćuprija
69	65	7	-	-	127	Rasinska oblast
41	*31*	*3*	-	-	64	*Kruševac*
5	4	1	-	-	8	Aleksandrovac
1	1	-	-	-	4	Brus
4	7	2	-	-	19	Varvarin
16	15	1	-	-	25	Trstenik
2	7	-	-	-	7	Ćićevac
74	54	18	2	-	92	Raška oblast
18	*15*	*6*	-	-	*28*	*Kraljevo*
20	8	3	-	-	9	Vrnjačka Banja
26	20	4	2	-	40	Novi Pazar
8	10	4	-	-	6	Raška
2	1	1	-	-	9	Tutin
85	71	10	2	-	128	Šumadijska oblast
57	*38*	*4*	*2*	-	*69*	*Kragujevac*
14	16	1	-	-	36	Aranđelovac
4	3	2	-	-	3	Batočina
1	3	-	-	-	5	Knić
1	2	1	-	-	4	Lapovo
4	5	-	-	-	3	Rača
4	4	2	-	-	8	Topola

8.9. **Разведени бракови према трајању брака и броју издржаване деце рођене у овом браку, 2019.** (наставак)

Регион **Област** *Град* – општина	Разведени бракови – укупно *Total divorces*	Трајање брака / *Duration of marriage*					
		0–4 г.	5–9	10–14	15–19	20–24	25 и више г. *25 and over*
Регион Јужне и Источне Србије	2090	591	404	277	272	166	380
Борска област	251	82	51	25	28	22	43
Бор	*101*	*25*	*20*	*15*	*15*	*10*	*16*
Кладово	32	5	10	7	2	3	5
Мајданпек	36	11	9	1	2	4	9
Неготин	82	41	12	2	9	5	13
Браничевска област	233	79	43	27	39	13	32
Град Пожаревац	*81*	*29*	*15*	*11*	*15*	*4*	*7*
Пожаревац	75	27	14	10	13	4	7
Костолац	6	2	1	1	2	-	-
Велико Градиште	37	9	8	3	10	2	5
Голубац	15	5	5	2	2	-	1
Жабари	7	3	-	2	1	-	1
Жагубица	13	4	2	1	2	2	2
Кучево	40	18	4	2	5	3	8
Мало Црниће	4	-	-	2	1	-	1
Петровац на Млави	36	11	9	4	3	2	7
Зајечарска област	154	40	32	17	21	12	32
Зајечар	*91*	*22*	*21*	*8*	*14*	*6*	*20*
Бољевац	12	5	1	-	1	1	4
Књажевац	36	8	6	8	5	4	5
Сокобања	15	5	4	1	1	1	3
Јабланичка област	248	64	59	27	31	21	46
Лесковац	*181*	*47*	*43*	*19*	*19*	*14*	*39*
Бојник	7	1	5	-	1	-	-
Власотинце	32	7	5	5	5	4	6
Лебане	19	4	5	2	4	3	1
Медвеђа	9	5	1	1	2	-	-
Црна Трава	-	-	-	-	-	-	-
Нишавска област	577	142	99	89	80	45	122
Град Ниш	*436*	*108*	*73*	*67*	*57*	*30*	*101*
Медијана	162	49	23	20	21	6	43
Нишка Бања	33	11	4	6	4	1	7
Палилула	125	28	18	20	18	16	25
Пантелеј	67	10	17	13	7	4	16
Црвени крст	49	10	11	8	7	3	10
Алексинац	77	23	11	11	10	8	14
Гаџин Хан	7	1	-	2	2	1	1
Дољевац	16	1	6	2	3	2	2
Мерошина	12	4	3	2	2	-	1
Ражањ	9	1	-	1	2	3	2
Сврљиг	20	4	6	4	4	1	1
Пиротска област	149	37	20	23	24	16	29
Пирот	*109*	*23*	*12*	*20*	*19*	*15*	*20*
Бабушница	17	6	5	2	1	-	3
Бела Паланка	9	5	-	-	-	1	3
Димитровград	14	3	3	1	4	-	3
Подунавска област	209	70	36	33	23	14	33
Смедерево	70	34	10	7	4	3	12
Велика Плана	78	19	13	12	13	7	14
Смедеревска Паланка	61	17	13	14	6	4	7
Пчињска област	182	45	50	24	16	18	29
Град Врање	*80*	*16*	*22*	*10*	*7*	*9*	*16*
Врање	70	14	15	10	7	9	15
Врањска Бања	10	2	7	-	-	-	1
Босилеград	2	1	-	-	-	-	1
Бујановац	40	11	11	8	1	3	6
Владичин Хан	15	2	4	3	3	1	2
Прешево	24	8	9	3	1	1	2
Сурдулица	17	6	4	-	2	4	1
Трговиште	4	1	-	-	2	-	1
Топличка област	87	32	14	12	10	5	14
Прокупље	*52*	*21*	*10*	*7*	*6*	*2*	*6*
Блаце	5	1	1	-	-	-	3
Житорађа	18	5	1	4	2	3	3
Куршумлија	12	5	2	1	2	-	2
Регион Косово и Метохија	...	...	...	...	...	...	...

Divorces, by duration of marriage and number of dependent children born in this marriage, 2019 (continued)

Издржавана деца / *Dependent children*						Region Area *City* – municipality
1 дете *1 child*	2	3	4	5 и више деце *5 and over*	нема издржа-ване деце *No dependent children*	
553	394	82	16	4	1041	**Region Južne i Istočne Srbije**
64	32	14	1	-	140	Borska oblast
32	*20*	*8*	*1*	-	*40*	*Bor*
8	7	1	-	-	16	Kladovo
10	2	2	-	-	22	Majdanpek
14	3	3	-	-	62	Negotin
46	39	4	3	-	141	**Braničevska oblast**
15	*13*	*1*	-	-	*52*	*Grad Požarevac*
14	11	1	-	-	49	Požarevac
1	2	-	-	-	3	Kostolac
10	9	2	1	-	15	Veliko Gradište
4	2	-	-	-	9	Golubac
1	-	-	1	-	5	Žabari
-	2	-	-	-	11	Žagubica
5	6	-	1	-	28	Kučevo
-	2	-	-	-	2	Malo Crniće
11	5	1	-	-	19	Petrovac na Mlavi
46	16	5	1	-	86	**Zaječarska oblast**
25	*13*	*2*	*1*	-	*50*	*Zaječar*
2	-	-	-	-	10	Boljevac
14	3	3	-	-	16	Knjaževac
5	-	-	-	-	10	Sokobanja
78	56	13	2	-	99	**Jablanička oblast**
56	*37*	*10*	*2*	-	*76*	*Leskovac*
2	4	-	-	-	1	Bojnik
13	8	-	-	-	11	Vlasotince
5	5	2	-	-	7	Lebane
2	2	1	-	-	4	Medveđa
-	-	-	-	-	-	Crna Trava
175	120	20	4	1	257	Nišavska oblast
131	*87*	*13*	*3*	-	*202*	*Grad Niš*
34	38	3	1	-	86	Medijana
15	6	1	-	-	11	Niška Banja
43	19	6	-	-	57	Palilula
20	14	1	-	-	32	Pantelej
19	10	2	2	-	16	Crveni krst
20	18	4	1	-	34	Aleksinac
3	1	-	-	-	3	Gadžin Han
3	5	2	-	-	6	Doljevac
6	3	-	-	1	2	Merošina
2	3	-	-	-	4	Ražanj
10	3	1	-	-	6	Svrljig
43	35	3	-	1	67	Pirotska oblast
30	*25*	*3*	-	-	*51*	*Pirot*
7	2	-	-	-	8	Babušnica
2	2	-	-	1	4	Bela Palanka
4	6	-	-	-	4	Dimitrovgrad
45	43	8	2	-	111	Podunavska oblast
15	*9*	*1*	*1*	-	*44*	*Smederevo*
18	18	4	-	-	38	Velika Plana
12	16	3	1	-	29	Smederevska Palanka
30	32	12	1	2	105	**Pčinjska oblast**
17	*18*	*5*	-	*2*	*38*	*Grad Vranje*
16	16	5	-	1	32	Vranje
1	2	-	-	1	6	Vranjska Banja
-	-	-	-	-	2	Bosilegrad
7	5	2	-	-	26	Bujanovac
2	3	2	1	-	7	Vladičin Han
3	3	1	-	-	17	Preševo
1	2	1	-	-	13	Surdulica
-	1	1	-	-	2	Trgovište
26	21	3	2	-	35	**Toplička oblast**
15	*12*	*2*	*1*	-	*22*	*Prokuplje*
2	1	-	-	-	2	Blace
4	5	1	1	-	7	Žitorađa
5	3	-	-	-	4	Kuršumlija
...	...	...	...	...	...	Region Kosovo i Metohija

8.10. **Разведени бракови према браку по реду мужа и жене, 2019.**
Divorces, by order of marriage of husband and wife, 2019

Регион **Област** *Град* – општина	Укупно *Total*	Брак по реду / *Order of marriage*						Region Area *City* – municipality
		мужа / *Husband*			жене / *Wife*			
		први *First*	други *Second*	трећи и више *Third and over*	први *First*	други *Second*	трећи и више *Third and over*	
РЕПУБЛИКА СРБИЈА	10899	9844	922	133	9824	973	102	REPUBLIC OF SERBIA
СРБИЈА – СЕВЕР	6460	5780	591	89	5790	606	64	SRBIJA – SEVER
Београдски регион	2791	2566	197	28	2576	197	18	Beogradski region
Београдска област (*Град Београд*)	2791	2566	197	28	2576	197	18	Beogradska oblast (*Grad Beograd*)
Барајево	60	51	9	-	52	8	-	Barajevo
Вождовац	312	277	30	5	293	17	2	Voždovac
Врачар	131	120	11	-	112	18	1	Vračar
Гроцка	150	141	7	2	141	8	1	Grocka
Звездара	261	242	16	3	239	19	3	Zvezdara
Земун	178	169	9	-	168	10	-	Zemun
Лазаревац	154	150	4	-	150	4	-	Lazarevac
Младеновац	112	106	5	1	107	4	1	Mladenovac
Нови Београд	256	226	23	7	233	21	2	Novi Beograd
Обреновац	111	95	15	1	92	18	1	Obrenovac
Палилула	276	263	11	2	258	17	1	Palilula
Раковица	208	192	15	1	192	14	2	Rakovica
Савски венац	108	98	8	2	97	9	2	Savski venac
Сопот	45	40	4	1	41	4	-	Sopot
Стари град	95	88	5	2	87	8	-	Stari grad
Сурчин	37	34	3	-	31	6	-	Surčin
Чукарица	297	274	22	1	283	12	2	Čukarica
Регион Војводине	3669	3214	394	61	3214	409	46	Region Vojvodine
Западнобачка област	333	283	39	11	296	34	3	**Zapadnobačka oblast**
Сомбор	*166*	*141*	*20*	*5*	*150*	*15*	*1*	*Sombor*
Апатин	44	38	3	3	37	6	1	Apatin
Кула	75	63	10	2	67	7	1	Kula
Оџаци	48	41	6	1	42	6	-	Odžaci
Јужнобанатска област	490	419	60	11	424	59	7	Južnobanatska oblast
Панчево	*213*	*190*	*20*	*3*	*192*	*19*	*2*	*Pančevo*
Алибунар	37	28	8	1	31	5	1	Alibunar
Бела Црква	28	22	5	1	21	7	-	Bela Crkva
Вршац	100	86	10	4	85	14	1	Vršac
Ковачица	38	38	-	-	34	2	2	Kovačica
Ковин	48	35	11	2	38	10	-	Kovin
Опово	15	13	2	-	14	1	-	Opovo
Пландиште	11	7	4	-	9	1	1	Plandište
Јужнобачка област	1136	1011	116	9	1016	110	10	**Južnobačka oblast**
Град Нови Сад	*704*	*618*	*79*	*7*	*630*	*69*	*5*	*Grad Novi Sad*
Нови Сад	664	583	74	7	593	66	5	Novi Sad
Петроварадин	40	35	5	-	37	3	-	Petrovaradin
Бач	21	17	4	-	18	2	1	Bač
Бачка Паланка	82	77	5	-	74	7	1	Bačka Palanka
Бачки Петровац	17	17	-	-	16	1	-	Bački Petrovac
Беочин	25	21	4	-	22	3	-	Beočin
Бечеј	97	86	10	1	85	11	1	Bečej
Врбас	61	57	3	1	54	7	-	Vrbas
Жабаљ	47	44	3	-	42	3	2	Žabalj
Србобран	20	19	1	-	18	2	-	Srbobran
Сремски Карловци	16	16	-	-	15	1	-	Sremski Karlovci
Темерин	33	27	6	-	30	3	-	Temerin
Тител	13	12	1	-	12	1	-	Titel
Севернобанатска област	335	271	58	6	284	47	4	Severnobanatska oblast
Кикинда	*125*	*101*	*22*	*2*	*111*	*14*	*-*	*Kikinda*
Ада	44	34	8	2	36	7	1	Ada
Кањижа	65	51	13	1	50	14	1	Kanjiža
Нови Кнежевац	28	23	4	1	27	-	1	Novi Kneževac
Сента	51	41	10	-	38	12	1	Senta
Чока	22	21	1	-	22	-	-	Čoka
Севернобачка област	464	406	50	8	378	71	15	**Severnobačka oblast**
Суботица	*374*	*320*	*47*	*7*	*298*	*65*	*11*	*Subotica*
Бачка Топола	77	74	2	1	68	5	4	Bačka Topola
Мали Иђош	13	12	1	-	12	1	-	Mali Iđoš
Средњобанатска област	395	345	42	8	355	38	2	Srednjobanatska oblast
Зрењанин	*272*	*238*	*28*	*6*	*246*	*24*	*2*	*Zrenjanin*
Житиште	33	29	4	-	29	4	-	Žitište
Нова Црња	12	8	4	-	10	2	-	Nova Crnja
Нови Бечеј	53	47	6	-	47	6	-	Novi Bečej
Сечањ	25	23	-	2	23	2	-	Sečanj

8.10. **Разведени бракови према браку по реду мужа и жене, 2019.** (наставак)
Divorces, by order of marriage of husband and wife, 2019 (continued)

Регион **Област** *Град* – општина	Укупно *Total*	Брак по реду / *Order of marriage*						Region Area *City* – municipality
		мужа / *Husband*			жене / *Wife*			
		први *First*	други *Second*	трећи и више *Third and over*	први *First*	други *Second*	трећи и више *Third and over*	
Сремска област	516	479	29	8	461	50	5	Sremska oblast
Сремска Митровица	*140*	*132*	*5*	*3*	*129*	*11*	-	*Sremska Mitrovica*
Инђија	104	98	5	1	96	7	1	Inđija
Ириг	14	11	2	1	10	4	-	Irig
Пећинци	27	25	1	1	23	3	1	Pećinci
Рума	91	80	10	1	73	16	2	Ruma
Стара Пазова	115	109	5	1	109	6	-	Stara Pazova
Шид	25	24	1	-	21	3	1	Šid
СРБИЈА – ЈУГ	4439	4064	331	44	4034	367	38	SRBIJA – JUG
Регион Шумадије и Западне Србије	2349	2140	182	27	2132	192	25	Region Šumadije i Zapadne Srbije
Златиборска област	386	355	29	2	367	17	2	Zlatiborska oblast
Град Ужице	*119*	*112*	*6*	*1*	*114*	*3*	*2*	*Grad Užice*
Ужице	108	101	6	1	103	3	2	Užice
Севојно	11	11	-	-	11	-	-	Sevojno
Ариље	25	23	2	-	24	1	-	Arilje
Бајина Башта	28	26	1	1	26	2	-	Bajina Bašta
Косјерић	9	7	2	-	6	3	-	Kosjerić
Нова Варош	13	10	3	-	11	2	-	Nova Varoš
Пожега	42	38	4	-	41	1	-	Požega
Прибој	24	22	2	-	22	2	-	Priboj
Пријепоље	56	52	4	-	54	2	-	Prijepolje
Сјеница	52	52	-	-	52	-	-	Sjenica
Чајетина	18	13	5	-	17	1	-	Čajetina
Колубарска област	256	222	32	2	215	34	7	Kolubarska oblast
Ваљево	*123*	*110*	*13*	-	*105*	*16*	*2*	*Valjevo*
Лајковац	18	15	3	-	16	2	-	Lajkovac
Љиг	18	17	1	-	15	3	-	Ljig
Мионица	19	16	2	1	17	2	-	Mionica
Осечина	10	8	2	-	7	3	-	Osečina
Уб	68	56	11	1	55	8	5	Ub
Мачванска област	357	310	39	8	308	39	10	**Mačvanska oblast**
Шабац	*106*	*89*	*12*	*5*	*88*	*16*	*2*	*Šabac*
Богатић	36	34	2	-	32	3	1	Bogatić
Владимирци	30	27	1	2	24	4	2	Vladimirci
Коцељева	14	10	4	-	12	2	-	Koceljeva
Крупањ	12	12	-	-	12	-	-	Krupanj
Лозница	146	127	18	1	130	11	5	Loznica
Љубовија	7	6	1	-	5	2	-	Ljubovija
Мали Зворник	6	5	1	-	5	1	-	Mali Zvornik
Моравичка област	234	226	8	-	224	10	-	**Moravička oblast**
Чачак	*130*	*123*	*7*	-	*122*	*8*	-	*Čačak*
Горњи Милановац	58	58	-	-	58	-	-	Gornji Milanovac
Ивањица	23	22	1	-	21	2	-	Ivanjica
Лучани	23	23	-	-	23	-	-	Lučani
Поморавска област	312	274	31	7	266	44	2	Pomoravska oblast
Јагодина	*109*	*101*	*6*	*2*	*96*	*13*	-	*Jagodina*
Деспотовац	38	33	2	3	34	3	1	Despotovac
Параћин	69	55	13	1	55	14	-	Paraćin
Рековац	8	7	1	-	7	1	-	Rekovac
Свилајнац	36	31	5	-	29	6	1	Svilajnac
Ћуприја	52	47	4	1	45	7	-	Ćuprija
Расинска област	268	251	13	4	254	13	1	Rasinska oblast
Крушевац	*139*	*128*	*8*	*3*	*131*	*7*	*1*	*Kruševac*
Александровац	18	17	1	-	17	1	-	Aleksandrovac
Брус	6	6	-	-	5	1	-	Brus
Варварин	32	31	1	-	31	1	-	Varvarin
Трстеник	57	54	2	1	55	2	-	Trstenik
Ћићевац	16	15	1	-	15	1	-	Ćićevac
Рашка област	240	222	17	1	219	20	1	Raška oblast
Краљево	*67*	*58*	*8*	*1*	*55*	*11*	*1*	*Kraljevo*
Врњачка Бања	40	33	7	-	34	6	-	Vrnjačka Banja
Нови Пазар	92	91	1	-	90	2	-	Novi Pazar
Рашка	28	27	1	-	27	1	-	Raška
Тутин	13	13	-	-	13	-	-	Tutin
Шумадијска област	296	280	13	3	279	15	2	Šumadijska oblast
Крагујевац	*170*	*163*	*5*	*2*	*164*	*5*	*1*	*Kragujevac*
Аранђеловац	67	64	3	-	62	4	1	Aranđelovac
Баточина	12	11	1	-	11	1	-	Batočina
Кнић	9	7	1	1	7	2	-	Knić
Лапово	8	8	-	-	8	-	-	Lapovo
Рача	12	11	1	-	11	1	-	Rača
Топола	18	16	2	-	16	2	-	Topola

8.10. **Разведени бракови према браку по реду мужа и жене, 2019.** (наставак)
Divorces, by order of marriage of husband and wife, 2019 (continued)

Регион **Област** *Град* – општина	Укупно *Total*	Брак по реду / *Order of marriage*						Region Area *City* – municipality
		мужа / *Husband*			жене / *Wife*			
		први *First*	други *Second*	трећи и више *Third and over*	први *First*	други *Second*	трећи и више *Third and over*	
Регион Јужне и Источне Србије	2090	1924	149	17	1902	175	13	**Region Južne i Istočne Srbije**
Борска област	251	224	26	1	223	27	1	Borska oblast
Бор	*101*	*86*	*15*	-	*87*	*14*	-	*Bor*
Кладово	32	28	4	-	27	5	-	Kladovo
Мајданпек	36	31	5	-	29	7	-	Majdanpek
Неготин	82	79	2	1	80	1	1	Negotin
Браничевска област	233	194	34	5	192	38	3	**Braničevska oblast**
Град Пожаревац	*81*	*72*	*8*	*1*	*71*	*9*	*1*	*Grad Požarevac*
Пожаревац	75	67	8	-	65	9	1	Požarevac
Костолац	6	5	-	1	6	-	-	Kostolac
Велико Градиште	37	28	7	2	26	9	2	Veliko Gradište
Голубац	15	9	6	-	10	5	-	Golubac
Жабари	7	5	2	-	5	2	-	Žabari
Жагубица	13	11	2	-	11	2	-	Žagubica
Кучево	40	33	5	2	30	10	-	Kučevo
Мало Црниће	4	2	2	-	4	-	-	Malo Crniće
Петровац на Млави	36	34	2	-	35	1	-	Petrovac na Mlavi
Зајечарска област	154	129	20	5	125	26	3	**Zaječarska oblast**
Зајечар	*91*	*79*	*9*	*3*	*74*	*14*	*3*	*Zaječar*
Бољевац	12	9	3	-	9	3	-	Boljevac
Књажевац	36	33	2	1	32	4	-	Knjaževac
Сокобања	15	8	6	1	10	5	-	Sokobanja
Јабланичка област	248	244	3	1	241	6	1	**Jablanička oblast**
Лесковац	*181*	*180*	*1*	-	*180*	-	*1*	*Leskovac*
Бојник	7	6	1	-	4	3	-	Bojnik
Власотинце	32	32	-	-	31	1	-	Vlasotince
Лебане	19	18	1	-	18	1	-	Lebane
Медвеђа	9	8	-	1	8	1	-	Medveđa
Црна Трава	-	-	-	-	-	-	-	Crna Trava
Нишавска област	577	543	31	3	538	35	4	Nišavska oblast
Град Ниш	*436*	*412*	*21*	*3*	*413*	*19*	*4*	*Grad Niš*
Медијана	162	152	9	1	154	8	-	Medijana
Нишка Бања	33	30	2	1	31	1	1	Niška Banja
Палилула	125	118	6	1	118	5	2	Palilula
Пантелеј	67	66	1	-	64	2	1	Pantelej
Црвени крст	49	46	3	-	46	3	-	Crveni krst
Алексинац	77	68	9	-	65	12	-	Aleksinac
Гаџин Хан	7	7	-	-	7	-	-	Gadžin Han
Дољевац	16	16	-	-	15	1	-	Doljevac
Мерошина	12	12	-	-	11	1	-	Merošina
Ражањ	9	8	1	-	9	-	-	Ražanj
Сврљиг	20	20	-	-	18	2	-	Svrljig
Пиротска област	149	140	9	-	140	9	-	Pirotska oblast
Пирот	*109*	*102*	*7*	-	*101*	*8*	-	*Pirot*
Бабушница	17	16	1	-	17	-	-	Babušnica
Бела Паланка	9	9	-	-	9	-	-	Bela Palanka
Димитровград	14	13	1	-	13	1	-	Dimitrovgrad
Подунавска област	209	190	18	1	190	18	1	Podunavska oblast
Смедерево	*70*	*61*	*8*	*1*	*62*	*8*	-	*Smederevo*
Велика Плана	78	76	2	-	75	2	1	Velika Plana
Смедеревска Паланка	61	53	8	-	53	8	-	Smederevska Palanka
Пчињска област	182	178	3	1	172	10	-	**Pčinjska oblast**
Град Врање	*80*	*78*	*2*	-	*77*	*3*	-	*Grad Vranje*
Врање	70	69	1	-	69	1	-	Vranje
Врањска Бања	10	9	1	-	8	2	-	Vranjska Banja
Босилеград	2	2	-	-	2	-	-	Bosilegrad
Бујановац	40	40	-	-	38	2	-	Bujanovac
Владичин Хан	15	14	1	-	13	2	-	Vladičin Han
Прешево	24	24	-	-	24	-	-	Preševo
Сурдулица	17	16	-	1	14	3	-	Surdulica
Трговиште	4	4	-	-	4	-	-	Trgovište
Топличка област	87	82	5	-	81	6	-	**Toplička oblast**
Прокупље	*52*	*51*	*1*	-	*51*	*1*	-	*Prokuplje*
Блаце	5	5	-	-	5	-	-	Blace
Житорађа	18	16	2	-	16	2	-	Žitorađa
Куршумлија	12	10	2	-	9	3	-	Kuršumlija
Регион Косово и Метохија	...	...	...	...	...	...	...	Region Kosovo i Metohija

8.11. **Разведени бракови према ранијем брачном статусу мужа и жене, 2019.**
Divorces, by previous marital status of husband and wife, 2019

Регион **Област** *Град* – општина	Укупно *Total*	Ранији брачни статус / *Previous marital status*						Region Area *City* – municipality
		мужа / *Husband*			жене / *Wife*			
		неожењен *Single*	удовац *Widower*	разведен *Divorced*	неудата *Single*	удовица *Widow*	разведена *Divorced*	
РЕПУБЛИКА СРБИЈА	10899	9844	81	974	9824	76	999	REPUBLIC OF SERBIA
СРБИЈА – СЕВЕР	6460	5780	51	629	5790	47	623	SRBIJA – SEVER
Београдски регион	2791	2566	27	198	2576	21	194	Beogradski region
Београдска област (*Град Београд*)	2791	2566	27	198	2576	21	194	Beogradska oblast (*Grad Beograd*)
Барајево	60	51	1	8	52	2	6	Barajevo
Вождовац	312	277	3	32	293	1	18	Voždovac
Врачар	131	120	1	10	112	2	17	Vračar
Гроцка	150	141	2	7	141	3	6	Grocka
Звездара	261	242	1	18	239	1	21	Zvezdara
Земун	178	169	-	9	168	1	9	Zemun
Лазаревац	154	150	1	3	150	1	3	Lazarevac
Младеновац	112	106	1	5	107	2	3	Mladenovac
Нови Београд	256	226	4	26	233	2	21	Novi Beograd
Обреновац	111	95	2	14	92	1	18	Obrenovac
Палилула	276	263	1	12	258	2	16	Palilula
Раковица	208	192	2	14	192	1	15	Rakovica
Савски венац	108	98	4	6	97	1	10	Savski venac
Сопот	45	40	-	5	41	-	4	Sopot
Стари град	95	88	-	7	87	-	8	Stari grad
Сурчин	37	34	-	3	31	-	6	Surčin
Чукарица	297	274	4	19	283	1	13	Čukarica
Регион Војводине	3669	3214	24	431	3214	26	429	Region Vojvodine
Западнобачка област	333	283	1	49	296	5	32	**Zapadnobačka oblast**
Сомбор	*166*	*141*	-	*25*	*150*	*1*	*15*	*Sombor*
Апатин	44	38	-	6	37	2	5	Apatin
Кула	75	63	1	11	67	2	6	Kula
Оџаци	48	41	-	7	42	-	6	Odžaci
Јужнобанатска област	490	419	4	67	424	1	65	Južnobanatska oblast
Панчево	*213*	*190*	-	*23*	*192*	-	*21*	*Pančevo*
Алибунар	37	28	1	8	31	1	5	Alibunar
Бела Црква	28	22	-	6	21	-	7	Bela Crkva
Вршац	100	86	2	12	85	-	15	Vršac
Ковачица	38	38	-	-	34	-	4	Kovačica
Ковин	48	35	-	13	38	-	10	Kovin
Опово	15	13	-	2	14	-	1	Opovo
Пландиште	11	7	1	3	9	-	2	Plandište
Јужнобачка област	1136	1011	11	114	1016	7	113	**Južnobačka oblast**
Град Нови Сад	*704*	*618*	*8*	*78*	*630*	*5*	*69*	*Grad Novi Sad*
Нови Сад	664	583	8	73	593	5	66	Novi Sad
Петроварадин	40	35	-	5	37	-	3	Petrovaradin
Бач	21	17	-	4	18	-	3	Bač
Бачка Паланка	82	77	-	5	74	-	8	Bačka Palanka
Бачки Петровац	17	17	-	-	16	-	1	Bački Petrovac
Беочин	25	21	1	3	22	1	2	Beočin
Бечеј	97	86	-	11	85	-	12	Bečej
Врбас	61	57	-	4	54	-	7	Vrbas
Жабаљ	47	44	-	3	42	-	5	Žabalj
Србобран	20	19	-	1	18	-	2	Srbobran
Сремски Карловци	16	16	-	-	15	-	1	Sremski Karlovci
Темерин	33	27	2	4	30	1	2	Temerin
Тител	13	12	-	1	12	-	1	Titel
Севернобанатска област	335	271	2	62	284	2	49	Severnobanatska oblast
Кикинда	*125*	*101*	*2*	*22*	*111*	*1*	*13*	*Kikinda*
Ада	44	34	-	10	36	-	8	Ada
Кањижа	65	51	-	14	50	1	14	Kanjiža
Нови Кнежевац	28	23	-	5	27	-	1	Novi Kneževac
Сента	51	41	-	10	38	-	13	Senta
Чока	22	21	-	1	22	-	-	Čoka
Севернобачка област	464	406	-	58	378	2	84	**Severnobačka oblast**
Суботица	*374*	*320*	-	*54*	*298*	*2*	*74*	*Subotica*
Бачка Топола	77	74	-	3	68	-	9	Bačka Topola
Мали Иђош	13	12	-	1	12	-	1	Mali Iđoš
Средњобанатска област	395	345	4	46	355	4	36	Srednjobanatska oblast
Зрењанин	*272*	*238*	*2*	*32*	*246*	*1*	*25*	*Zrenjanin*
Житиште	33	29	2	2	29	2	2	Žitište
Нова Црња	12	8	-	4	10	-	2	Nova Crnja
Нови Бечеј	53	47	-	6	47	-	6	Novi Bečej
Сечањ	25	23	-	2	23	1	1	Sečanj

8.11. **Разведени бракови према ранијем брачном статусу мужа и жене, 2019.** (наставак)
Divorces, by previous marital status of husband and wife, 2019 (continued)

Регион **Област** *Град* – општина	Укупно *Total*	Ранији брачни статус / *Previous marital status*						Region Area *City* – municipality
		мужа / *Husband*			жене / *Wife*			
		неожењен *Single*	удовац *Widower*	разведен *Divorced*	неудата *Single*	удовица *Widow*	разведена *Divorced*	
Сремска област	516	479	2	35	461	5	50	Sremska oblast
Сремска Митровица	*140*	*132*	-	*8*	*129*	*1*	*10*	*Sremska Mitrovica*
Инђија	104	98	-	6	96	2	6	Inđija
Ириг	14	11	-	3	10	-	4	Irig
Пећинци	27	25	-	2	23	-	4	Pećinci
Рума	91	80	1	10	73	2	16	Ruma
Стара Пазова	115	109	1	5	109	-	6	Stara Pazova
Шид	25	24	-	1	21	-	4	Šid
СРБИЈА – ЈУГ	4439	4064	30	345	4034	29	376	SRBIJA – JUG
Регион Шумадије и Западне Србије	2349	2140	19	190	2132	17	200	Region Šumadije i Zapadne Srbije
Златиборска област	386	355	3	28	367	3	16	Zlatiborska oblast
Град Ужице	*119*	*112*	-	*7*	*114*	-	*5*	*Grad Užice*
Ужице	108	101	-	7	103	-	5	Užice
Севојно	11	11	-	-	11	-	-	Sevojno
Ариље	25	23	1	1	24	-	1	Arilje
Бајина Башта	28	26	-	2	26	1	1	Bajina Bašta
Косјерић	9	7	1	1	6	1	2	Kosjerić
Нова Варош	13	10	-	3	11	-	2	Nova Varoš
Пожега	42	38	-	4	41	-	1	Požega
Прибој	24	22	-	2	22	-	2	Priboj
Пријепоље	56	52	1	3	54	1	1	Prijepolje
Сјеница	52	52	-	-	52	-	-	Sjenica
Чајетина	18	13	-	5	17	-	1	Čajetina
Колубарска област	256	222	3	31	215	2	39	Kolubarska oblast
Ваљево	*123*	*110*	*1*	*12*	*105*	*1*	*17*	*Valjevo*
Лајковац	18	15	-	3	16	-	2	Lajkovac
Љиг	18	17	1	-	15	-	3	Ljig
Мионица	19	16	1	2	17	-	2	Mionica
Осечина	10	8	-	2	7	-	3	Osečina
Уб	68	56	-	12	55	1	12	Ub
Мачванска област	357	310	6	41	308	3	46	**Mačvanska oblast**
Шабац	*106*	*89*	*3*	*14*	*88*	*1*	*17*	*Šabac*
Богатић	36	34	-	2	32	-	4	Bogatić
Владимирци	30	27	1	2	24	-	6	Vladimirci
Коцељева	14	10	-	4	12	-	2	Koceljeva
Крупањ	12	12	-	-	12	-	-	Krupanj
Лозница	146	127	2	17	130	2	14	Loznica
Љубовија	7	6	-	1	5	-	2	Ljubovija
Мали Зворник	6	5	-	1	5	-	1	Mali Zvornik
Моравичка област	234	226	2	6	224	2	8	**Moravička oblast**
Чачак	*130*	*123*	*2*	*5*	*122*	*2*	*6*	*Čačak*
Горњи Милановац	58	58	-	-	58	-	-	Gornji Milanovac
Ивањица	23	22	-	1	21	-	2	Ivanjica
Лучани	23	23	-	-	23	-	-	Lučani
Поморавска област	312	274	2	36	266	2	44	Pomoravska oblast
Јагодина	*109*	*101*	-	*8*	*96*	-	*13*	*Jagodina*
Деспотовац	38	33	1	4	34	1	3	Despotovac
Параћин	69	55	1	13	55	-	14	Paraćin
Рековац	8	7	-	1	7	-	1	Rekovac
Свилајнац	36	31	-	5	29	-	7	Svilajnac
Ћуприја	52	47	-	5	45	1	6	Ćuprija
Расинска област	268	251	-	17	254	3	11	Rasinska oblast
Крушевац	*139*	*128*	-	*11*	*131*	*2*	*6*	*Kruševac*
Александровац	18	17	-	1	17	-	1	Aleksandrovac
Брус	6	6	-	-	5	-	1	Brus
Варварин	32	31	-	1	31	1	-	Varvarin
Трстеник	57	54	-	3	55	-	2	Trstenik
Ћићевац	16	15	-	1	15	-	1	Ćićevac
Рашка област	240	222	1	17	219	2	19	Raška oblast
Краљево	*67*	*58*	-	*9*	*55*	-	*12*	*Kraljevo*
Врњачка Бања	40	33	-	7	34	1	5	Vrnjačka Banja
Нови Пазар	92	91	1	-	90	1	1	Novi Pazar
Рашка	28	27	-	1	27	-	1	Raška
Тутин	13	13	-	-	13	-	-	Tutin
Шумадијска област	296	280	2	14	279	-	17	Šumadijska oblast
Крагујевац	*170*	*163*	*1*	*6*	*164*	-	*6*	*Kragujevac*
Аранђеловац	67	64	-	3	62	-	5	Aranđelovac
Баточина	12	11	-	1	11	-	1	Batočina
Кнић	9	7	-	2	7	-	2	Knić
Лапово	8	8	-	-	8	-	-	Lapovo
Рача	12	11	-	1	11	-	1	Rača
Топола	18	16	1	1	16	-	2	Topola

8.11. **Разведени бракови према ранијем брачном статусу мужа и жене, 2019.** (наставак)
Divorces, by previous marital status of husband and wife, 2019 (continued)

Регион **Област** *Град* – општина	Укупно *Total*	Ранији брачни статус / *Previous marital status*						Region Area *City* – municipality
		мужа / *Husband*			жене / *Wife*			
		неожењен *Single*	удовац *Widower*	разведен *Divorced*	неудата *Single*	удовица *Widow*	разведена *Divorced*	
Регион Јужне и Источне Србије	2090	1924	11	155	1902	12	176	**Region Južne i Istočne Srbije**
Борска област	251	224	2	25	223	1	27	Borska oblast
Бор	*101*	*86*	*2*	*13*	*87*	*1*	*13*	*Bor*
Кладово	32	28	-	4	27	-	5	Kladovo
Мајданпек	36	31	-	5	29	-	7	Majdanpek
Неготин	82	79	-	3	80	-	2	Negotin
Браничевска област	233	194	1	38	192	-	41	**Braničevska oblast**
Град Пожаревац	*81*	*72*	-	*9*	*71*	-	*10*	*Grad Požarevac*
Пожаревац	75	67	-	8	65	-	10	Požarevac
Костолац	6	5	-	1	6	-	-	Kostolac
Велико Градиште	37	28	-	9	26	-	11	Veliko Gradište
Голубац	15	9	-	6	10	-	5	Golubac
Жабари	7	5	-	2	5	-	2	Žabari
Жагубица	13	11	-	2	11	-	2	Žagubica
Кучево	40	33	1	6	30	-	10	Kučevo
Мало Црниће	4	2	-	2	4	-	-	Malo Crniće
Петровац на Млави	36	34	-	2	35	-	1	Petrovac na Mlavi
Зајечарска област	154	129	4	21	125	1	28	**Zaječarska oblast**
Зајечар	*91*	*79*	*3*	*9*	*74*	-	*17*	*Zaječar*
Бољевац	12	9	-	3	9	-	3	Boljevac
Књажевац	36	33	-	3	32	-	4	Knjaževac
Сокобања	15	8	1	6	10	1	4	Sokobanja
Јабланичка област	248	244	-	4	241	-	7	**Jablanička oblast**
Лесковац	*181*	*180*	-	*1*	*180*	-	*1*	*Leskovac*
Бојник	7	6	-	1	4	-	3	Bojnik
Власотинце	32	32	-	-	31	-	1	Vlasotince
Лебане	19	18	-	1	18	-	1	Lebane
Медвеђа	9	8	-	1	8	-	1	Medveđa
Црна Трава	-	-	-	-	-	-	-	Crna Trava
Нишавска област	577	543	1	33	538	4	35	Nišavska oblast
Град Ниш	*436*	*412*	*1*	*23*	*413*	*3*	*20*	*Grad Niš*
Медијана	162	152	-	10	154	1	7	Medijana
Нишка Бања	33	30	1	2	31	1	1	Niška Banja
Палилула	125	118	-	7	118	1	6	Palilula
Пантелеј	67	66	-	1	64	-	3	Pantelej
Црвени крст	49	46	-	3	46	-	3	Crveni krst
Алексинац	77	68	-	9	65	1	11	Aleksinac
Гаџин Хан	7	7	-	-	7	-	-	Gadžin Han
Дољевац	16	16	-	-	15	-	1	Doljevac
Мерошина	12	12	-	-	11	-	1	Merošina
Ражањ	9	8	-	1	9	-	-	Ražanj
Сврљиг	20	20	-	-	18	-	2	Svrljig
Пиротска област	149	140	-	9	140	1	8	Pirotska oblast
Пирот	*109*	*102*	-	*7*	*101*	*1*	*7*	*Pirot*
Бабушница	17	16	-	1	17	-	-	Babušnica
Бела Паланка	9	9	-	-	9	-	-	Bela Palanka
Димитровград	14	13	-	1	13	-	1	Dimitrovgrad
Подунавска област	209	190	-	19	190	2	17	Podunavska oblast
Смедерево	*70*	*61*	-	*9*	*62*	*2*	*6*	*Smederevo*
Велика Плана	78	76	-	2	75	-	3	Velika Plana
Смедеревска Паланка	61	53	-	8	53	-	8	Smederevska Palanka
Пчињска област	182	178	2	2	172	3	7	**Pčinjska oblast**
Град Врање	*80*	*78*	*1*	*1*	*77*	*1*	*2*	*Grad Vranje*
Врање	70	69	1	-	69	-	1	Vranje
Врањска Бања	10	9	-	1	8	1	1	Vranjska Banja
Босилеград	2	2	-	-	2	-	-	Bosilegrad
Бујановац	40	40	-	-	38	1	1	Bujanovac
Владичин Хан	15	14	1	-	13	1	1	Vladičin Han
Прешево	24	24	-	-	24	-	-	Preševo
Сурдулица	17	16	-	1	14	-	3	Surdulica
Трговиште	4	4	-	-	4	-	-	Trgovište
Топличка област	87	82	1	4	81	-	6	**Toplička oblast**
Прокупље	*52*	*51*	-	*1*	*51*	-	*1*	*Prokuplje*
Блаце	5	5	-	-	5	-	-	Blace
Житорађа	18	16	-	2	16	-	2	Žitorađa
Куршумлија	12	10	1	1	9	-	3	Kuršumlija
Регион Косово и Метохија	...	...	...	...	...	...	...	Region Kosovo i Metohija

8.12. **Мигрантско становништво у Републици Србији, према старости, по општинама**, 2019.
Migrants in the Republic of Serbia, by age, by municipalities, 2019

Регион **Област** *Град* – општина	Укупно *Total*	Досељени / *Immigrations*										Region Area *City*-municipality
		0–4 г.	5–9	10–14	15–24	25–34	35–44	45–54	55–64	65 и више г. *65 and over*	просечна старост *Average age*	
РЕПУБЛИКА СРБИЈА	127421	7736	6084	4032	18572	34570	22856	13156	10336	10079	34,4	REPUBLIC OF SERBIA
СРБИЈА – СЕВЕР	81693	5223	3971	2473	10384	22902	15347	8288	6589	6516	34,5	SRBIJA – SEVER
Београдски регион	52964	3277	2386	1455	6274	14859	10400	5526	4386	4401	35,1	Beogradski region
Београдска област												Beogradska oblast
(Град Београд)	52964	3277	2386	1455	6274	14859	10400	5526	4386	4401	35,1	*(Grad Beograd)*
Барајево	673	44	36	20	77	119	111	94	97	75	38,3	Barajevo
Вождовац	5840	343	233	171	673	1807	1153	549	463	448	34,8	Voždovac
Врачар	3098	141	139	62	320	869	693	342	275	257	36,4	Vračar
Гроцка	1897	116	81	71	318	423	345	210	157	176	35,0	Grocka
Звездара	7568	377	251	183	921	2380	1500	772	554	630	35,4	Zvezdara
Земун	5576	388	277	180	613	1532	1115	554	467	450	34,7	Zemun
Лазаревац	1286	78	57	49	195	303	207	147	133	117	35,4	Lazarevac
Младеновац	845	69	43	22	130	208	148	86	70	69	33,6	Mladenovac
Нови Београд	5579	458	298	140	539	1650	1200	498	398	398	33,8	Novi Beograd
Обреновац	1562	108	84	56	228	372	259	183	127	145	34,7	Obrenovac
Палилула	6518	390	289	179	801	1908	1235	660	543	513	34,8	Palilula
Раковица	2969	191	136	77	364	777	569	336	245	274	35,5	Rakovica
Савски венац	1586	65	72	54	164	383	324	218	161	145	37,4	Savski venac
Сопот	445	28	26	11	56	84	73	51	63	53	37,9	Sopot
Стари град	1872	100	69	33	157	525	428	224	152	184	37,2	Stari grad
Сурчин	1230	88	66	39	181	311	212	130	110	93	34,0	Surčin
Чукарица	4420	293	229	108	537	1208	828	472	371	374	35,0	Čukarica
Регион Војводине	28729	1946	1585	1018	4110	8043	4947	2762	2203	2115	33,4	Region Vojvodine
Западнобачка област	2090	158	139	75	307	549	366	180	162	154	32,8	**Zapadnobačka oblast**
Сомбор	*909*	*62*	*52*	*39*	*114*	*247*	*166*	*74*	*83*	*72*	*34,0*	*Sombor*
Апатин	310	19	19	6	46	73	58	33	27	29	35,0	Apatin
Кула	464	44	38	10	69	136	72	42	29	24	30,6	Kula
Оџаци	407	33	30	20	78	93	70	31	23	29	30,8	Odžaci
Јужнобанатска област	3709	259	216	134	569	897	649	408	297	280	33,6	Južnobanatska oblast
Панчево	*1697*	*117*	*87*	*69*	*224*	*425*	*330*	*182*	*135*	*128*	*34,2*	*Pančevo*
Алибунар	307	28	25	14	52	64	40	34	28	22	31,9	Alibunar
Бела Црква	225	15	13	6	42	46	40	24	20	19	34,3	Bela Crkva
Вршац	535	31	29	8	82	143	98	53	47	44	34,8	Vršac
Ковачица	260	26	22	14	44	57	40	32	15	10	29,2	Kovačica
Ковин	369	18	24	9	65	88	57	48	30	30	34,3	Kovin
Опово	135	6	9	7	22	32	17	18	11	13	35,0	Opovo
Пландиште	181	18	7	7	38	42	27	17	11	14	31,3	Plandište
Јужнобачка област	12131	773	590	386	1631	3753	2110	1161	926	801	33,4	**Južnobačka oblast**
Град Нови Сад	*8640*	*474*	*361*	*231*	*1127*	*2887*	*1574*	*796*	*619*	*571*	*33,8*	*Grad Novi Sad*
Нови Сад	7585	392	293	196	1030	2651	1359	678	513	473	33,5	Novi Sad
Петроварадин	1055	82	68	35	97	236	215	118	106	98	35,5	Petrovaradin
Бач	128	8	4	7	22	36	24	11	8	8	32,5	Bač
Бачка Паланка	627	59	53	33	90	151	99	60	49	33	30,7	Bačka Palanka
Бачки Петровац	159	12	10	6	25	43	30	13	11	9	31,5	Bački Petrovac
Беочин	308	32	10	11	41	65	43	35	45	26	35,6	Beočin
Бечеј	425	32	37	23	63	92	61	50	41	26	32,2	Bečej
Врбас	411	37	24	13	61	108	64	41	31	32	32,9	Vrbas
Жабаљ	326	35	22	15	53	81	52	31	23	14	29,9	Žabalj
Србобран	220	21	25	15	38	48	28	18	16	11	28,4	Srbobran
Сремски Карловци	185	8	9	8	18	45	34	22	18	23	37,7	Sremski Karlovci
Темерин	425	35	25	16	44	121	69	38	46	31	34,0	Temerin
Тител	277	20	10	8	49	76	32	46	19	17	33,7	Titel
Севернобанатска област	1718	119	103	87	257	436	282	150	144	140	33,3	Severnobanatska oblast
Кикинда	*649*	*41*	*41*	*29*	*78*	*198*	*110*	*50*	*54*	*48*	*33,3*	*Kikinda*
Ада	193	16	10	7	37	47	30	18	13	15	32,2	Ada
Кањижа	284	23	18	19	50	59	44	22	25	24	32,4	Kanjiža
Нови Кнежевац	200	14	12	17	30	44	35	22	18	8	31,8	Novi Kneževac
Сента	220	14	13	6	31	54	42	15	19	26	35,1	Senta
Чока	172	11	9	9	31	34	21	23	15	19	35,8	Čoka
Севернобачка област	2373	153	134	87	386	628	391	222	167	205	33,6	**Severnobačka oblast**
Суботица	*1745*	*111*	*88*	*58*	*274*	*484*	*292*	*175*	*118*	*145*	*33,8*	*Subotica*
Бачка Топола	462	30	31	17	77	111	77	35	36	48	33,9	Bačka Topola
Мали Иђош	166	12	15	12	35	33	22	12	13	12	30,1	Mali Iđoš
Средњобанатска област	2142	180	125	77	308	576	354	203	146	173	32,8	Srednjobanatska oblast
Зрењанин	*1436*	*118*	*90*	*55*	*183*	*394*	*239*	*143*	*93*	*121*	*33,0*	*Zrenjanin*
Житиште	188	9	13	4	34	46	37	19	11	15	33,5	Žitište
Нова Црња	138	9	6	10	31	30	18	14	12	8	31,7	Nova Crnja
Нови Бечеј	226	28	10	7	43	56	43	12	12	15	29,7	Novi Bečej
Сечањ	154	16	6	1	17	50	17	15	18	14	35,3	Sečanj

8.12. **Мигрантско становништво у Републици Србији, према старости, по општинама**, 2019. (наставак)
Migrants in the Republic of Serbia, by age, by municipalities, 2019 (continued)

Регион Област *Град – општина*	Укупно *Total*	Досељени / *Immigrations*										Region Area *City-municipality*
		0–4 г.	5–9	10–14	15–24	25–34	35–44	45–54	55–64	65 и више г. *65 and over*	просечна старост *Average age*	
Сремска област	4566	304	278	172	652	1204	795	438	361	362	33,5	Sremska oblast
Сремска Митровица	*1052*	*63*	*57*	*43*	*166*	*299*	*185*	*95*	*76*	*68*	*32,7*	*Sremska Mitrovica*
Инђија	601	28	31	16	84	161	95	70	54	62	36,0	Inđija
Ириг	200	16	19	5	29	49	34	10	18	20	33,4	Irig
Пећинци	348	24	22	18	65	90	57	31	19	22	31,0	Pećinci
Рума	762	52	59	28	87	199	148	70	64	55	33,4	Ruma
Стара Пазова	1142	83	60	48	151	282	206	121	94	97	34,2	Stara Pazova
Шид	461	38	30	14	70	124	70	41	36	38	32,6	Šid
СРБИЈА – ЈУГ	45728	2513	2113	1559	8188	11668	7509	4868	3747	3563	34,1	SRBIJA – JUG
Регион Шумадије и Западне Србије	26536	1434	1237	933	4645	6750	4447	2819	2234	2037	34,2	Region Šumadije i Zapadne Srbije
Златиборска област	3342	139	128	96	606	868	565	378	299	263	35,1	Zlatiborska oblast
Град Ужице	*815*	*45*	*24*	*18*	*134*	*225*	*135*	*87*	*72*	*75*	*35,7*	*Grad Užice*
Ужице	719	39	18	15	119	194	116	78	70	70	36,3	Užice
Севојно	96	6	6	3	15	31	19	9	2	5	31,1	Sevojno
Ариље	250	12	15	13	44	62	40	22	24	18	33,2	Arilje
Бајина Башта	339	5	10	10	77	72	47	51	36	31	36,7	Bajina Bašta
Косјерић	104	3	2	-	16	33	18	15	8	9	37,5	Kosjerić
Нова Варош	171	4	4	4	27	32	36	21	25	18	39,8	Nova Varoš
Пожега	338	16	17	12	51	105	60	29	23	25	33,6	Požega
Прибој	267	16	11	2	56	66	40	28	30	18	34,5	Priboj
Пријепоље	388	17	15	21	94	97	53	45	24	22	31,9	Prijepolje
Сјеница	291	5	12	8	66	80	57	31	19	13	33,6	Sjenica
Чајетина	379	16	18	8	41	96	79	49	38	34	37,3	Čajetina
Колубарска област	2397	130	103	89	424	575	395	275	230	176	34,6	Kolubarska oblast
Ваљево	*1228*	*57*	*58*	*44*	*204*	*316*	*208*	*135*	*114*	*92*	*34,8*	*Valjevo*
Лајковац	276	21	10	12	47	57	40	41	30	18	34,2	Lajkovac
Љиг	154	6	7	6	28	40	25	21	15	6	34,2	Ljig
Мионица	195	4	7	6	32	46	31	21	26	22	38,4	Mionica
Осечина	96	1	4	2	23	20	12	11	11	12	37,9	Osečina
Уб	448	41	17	19	90	96	79	46	34	26	31,9	Ub
Мачванска област	5218	282	232	172	964	1291	874	575	453	375	34,1	**Mačvanska oblast**
Шабац	*1793*	*100*	*91*	*59*	*299*	*492*	*328*	*192*	*134*	*98*	*33,1*	*Šabac*
Богатић	361	22	14	11	76	100	43	41	32	22	32,7	Bogatić
Владимирци	267	14	4	2	46	73	47	23	27	31	37,4	Vladimirci
Коцељева	191	17	10	9	52	48	26	12	7	10	28,5	Koceljeva
Крупањ	176	10	8	6	47	32	29	19	16	9	32,3	Krupanj
Лозница	1857	94	95	64	325	431	305	196	186	161	35,0	Loznica
Љубовија	333	14	7	14	72	62	63	49	28	24	35,3	Ljubovija
Мали Зворник	240	11	3	7	47	53	33	43	23	20	36,8	Mali Zvornik
Моравичка област	2982	150	150	132	467	794	507	268	260	254	34,4	**Moravička oblast**
Чачак	*1779*	*101*	*94*	*74*	*260*	*498*	*313*	*148*	*143*	*148*	*33,9*	*Čačak*
Горњи Милановац	539	27	27	17	75	141	91	57	55	49	35,7	Gornji Milanovac
Ивањица	489	18	25	38	91	114	78	48	43	34	33,3	Ivanjica
Лучани	175	4	4	3	41	41	25	15	19	23	37,9	Lučani
Поморавска област	3076	164	144	114	492	732	550	380	241	259	34,8	Pomoravska oblast
Јагодина	*1355*	*81*	*79*	*60*	*178*	*310*	*280*	*168*	*107*	*92*	*34,1*	*Jagodina*
Деспотовац	227	13	6	2	40	61	31	31	20	23	36,4	Despotovac
Параћин	581	25	22	24	99	154	102	62	44	49	34,6	Paraćin
Рековац	122	3	3	3	15	33	26	11	10	18	39,1	Rekovac
Свилајнац	387	17	21	14	78	65	58	56	29	49	36,5	Svilajnac
Ћуприја	404	25	13	11	82	109	53	52	31	28	33,6	Ćuprija
Расинска област	2677	146	125	88	479	673	477	261	230	198	34,1	Rasinska oblast
Крушевац	*1382*	*76*	*63*	*45*	*207*	*369*	*256*	*144*	*121*	*101*	*34,6*	*Kruševac*
Александровац	240	10	5	3	51	73	37	20	24	17	35,2	Aleksandrovac
Брус	177	14	10	5	38	43	20	16	13	18	32,7	Brus
Варварин	162	10	7	5	43	37	34	8	10	8	30,6	Varvarin
Трстеник	625	28	28	27	120	132	112	70	54	54	34,7	Trstenik
Ћићевац	91	8	12	3	20	19	18	3	8	-	27,2	Ćićevac
Рашка област	3729	241	205	145	684	935	580	384	293	262	32,9	Raška oblast
Краљево	*1402*	*93*	*76*	*42*	*209*	*371*	*246*	*155*	*105*	*105*	*33,8*	*Kraljevo*
Врњачка Бања	620	26	21	23	73	128	107	67	83	92	40,1	Vrnjačka Banja
Нови Пазар	1118	92	70	58	260	280	139	105	70	44	29,3	Novi Pazar
Рашка	275	15	8	9	53	67	55	28	24	16	33,8	Raška
Тутин	314	15	30	13	89	89	33	29	11	5	27,1	Tutin
Шумадијска област	3115	182	150	97	529	882	499	298	228	250	33,7	Šumadijska oblast
Крагујевац	*1797*	*107*	*77*	*53*	*309*	*559*	*288*	*150*	*112*	*142*	*33,2*	*Kragujevac*
Аранђеловац	547	25	31	20	83	138	91	55	51	53	35,1	Arandjelovac
Баточина	114	5	7	3	24	33	19	15	6	2	31,1	Batočina
Кнић	184	16	10	6	35	48	25	17	14	13	32,2	Knić
Лапово	62	1	2	2	7	21	13	11	1	4	35,4	Lapovo
Рача	138	8	8	6	23	19	28	16	16	14	36,4	Rača
Топола	273	20	15	7	48	64	35	34	28	22	34,5	Topola

8.12. **Мигрантско становништво у Републици Србији, према старости, по општинама**, 2019. (наставак)
Migrants in the Republic of Serbia, by age, by municipalities, 2019 (continued)

Регион Област *Град – општина*	Укупно *Total*	Досељени / *Immigrations*										Region Area *City-municipality*
		0–4 г.	5–9	10–14	15–24	25–34	35–44	45–54	55–64	65 и више г. *65 and over*	просечна старост *Average age*	
Регион Јужне и Источне Србије	19192	1079	876	626	3543	4918	3062	2049	1513	1526	34,0	Region Južne i **Istočne Srbije**
Борска област	1630	79	68	47	263	408	294	204	133	134	35,5	Borska oblast
Бор	*646*	*35*	*30*	*17*	*101*	*191*	*105*	*57*	*56*	*54*	*34,4*	*Bor*
Кладово	247	5	5	6	46	51	54	37	21	22	38,0	Kladovo
Мајданпек	309	22	16	5	50	89	45	43	23	16	33,4	Majdanpek
Неготин	428	17	17	19	66	77	90	67	33	42	37,1	Negotin
Браничевска област	2513	143	113	75	474	620	388	298	211	191	34,2	**Braničevska oblast**
Град Пожаревац	*1102*	*68*	*46*	*34*	*214*	*280*	*167*	*126*	*101*	*66*	*33,6*	*Grad Požarevac*
Пожаревац	863	44	29	18	160	229	140	105	87	51	34,9	Požarevac
Костолац	239	24	17	16	54	51	27	21	14	15	28,9	Kostolac
Велико Градиште	270	16	19	7	43	68	41	35	23	18	33,5	Veliko Gradište
Голубац	128	5	10	3	24	29	20	14	8	15	34,6	Golubac
Жабари	129	5	5	6	27	28	16	19	6	17	35,5	Žabari
Жагубица	125	7	2	3	27	31	13	17	14	11	36,0	Žagubica
Кучево	160	8	6	8	23	44	30	14	12	15	34,5	Kučevo
Мало Црниће	140	7	3	1	34	22	25	21	14	13	36,7	Malo Crniće
Петровац на Млави	459	27	22	13	82	118	76	52	33	36	34,1	Petrovac na Mlavi
Зајечарска област	1634	106	108	49	231	322	277	212	168	161	35,9	**Zaječarska oblast**
Зајечар	*800*	*58*	*60*	*20*	*112*	*163*	*130*	*110*	*79*	*68*	*35,0*	*Zaječar*
Бољевац	199	12	19	7	26	42	34	21	25	13	34,6	Boljevac
Књажевац	372	25	20	17	55	65	70	45	33	42	36,1	Knjaževac
Сокобања	263	11	9	5	38	52	43	36	31	38	39,5	Sokobanja
Јабланичка област	2313	131	107	91	528	613	334	213	158	138	31,9	**Jablanička oblast**
Лесковац	*1385*	*80*	*63*	*61*	*297*	*405*	*203*	*125*	*76*	*75*	*31,3*	*Leskovac*
Бојник	174	17	5	3	45	37	30	8	16	13	31,6	Bojnik
Власотинце	329	13	10	8	75	81	45	40	34	23	35,0	Vlasotince
Лебане	235	8	10	6	71	59	38	20	15	8	30,9	Lebane
Медвеђа	159	11	14	11	39	27	17	15	13	12	30,7	Medveđa
Црна Трава	31	2	5	2	1	4	1	5	4	7	39,1	Crna Trava
Нишавска област	5378	295	221	171	916	1512	884	570	394	415	34,0	Nišavska oblast
Град Ниш	*3942*	*208*	*146*	*116*	*678*	*1193*	*623*	*411*	*268*	*299*	*33,8*	*Grad Niš*
Медијана	983	50	27	30	173	311	164	95	59	74	33,6	Medijana
Нишка Бања	456	19	11	14	84	146	64	47	31	40	34,5	Niška Banja
Палилула	1144	63	59	31	200	348	174	119	65	85	33,0	Palilula
Пантелеј	864	47	33	23	135	247	145	101	71	62	34,6	Pantelej
Црвени крст	495	29	16	18	86	141	76	49	42	38	33,9	Crveni krst
Алексинац	721	50	31	23	96	176	145	75	70	55	35,1	Aleksinac
Гаџин Хан	73	2	6	2	9	15	11	5	9	14	40,1	Gadžin Han
Дољевац	227	11	17	14	48	47	38	27	17	8	31,1	Doljevac
Мерошина	172	11	6	7	53	35	22	15	7	16	31,5	Merošina
Ражањ	94	7	9	4	14	17	15	10	8	10	34,5	Ražanj
Сврљиг	149	6	6	5	18	29	30	27	15	13	37,9	Svrljig
Пиротска област	938	48	46	32	129	235	156	73	92	127	37,2	Pirotska oblast
Пирот	*553*	*28*	*24*	*15*	*77*	*162*	*92*	*40*	*54*	*61*	*36,1*	*Pirot*
Бабушница	107	7	7	2	14	21	25	10	6	15	36,0	Babušnica
Бела Паланка	166	10	11	12	23	33	24	10	22	21	35,8	Bela Palanka
Димитровград	112	3	4	3	15	19	15	13	10	30	45,5	Dimitrovgrad
Подунавска област	1733	112	96	77	316	406	301	167	128	130	32,9	Podunavska oblast
Смедерево	*871*	*67*	*42*	*34*	*168*	*219*	*139*	*74*	*56*	*72*	*32,4*	*Smederevo*
Велика Плана	452	27	27	21	81	94	83	55	40	24	32,9	Velika Plana
Смедеревска Паланка	410	18	27	22	67	93	79	38	32	34	34,0	Smederevska Palanka
Пчињска област	1904	105	71	52	429	561	263	182	125	116	32,4	**Pčinjska oblast**
Град Врање	*748*	*47*	*23*	*13*	*166*	*219*	*102*	*74*	*46*	*58*	*33,4*	*Grad Vranje*
Врање	661	42	22	10	139	197	92	70	35	54	33,5	Vranje
Врањска Бања	87	5	1	3	27	22	10	4	11	4	32,3	Vranjska Banja
Босилеград	49	2	2	2	8	5	12	5	4	9	40,1	Bosilegrad
Бујановац	275	12	14	4	59	108	32	25	17	4	30,1	Bujanovac
Владичин Хан	205	12	9	13	40	54	39	14	14	10	31,1	Vladičin Han
Прешево	352	22	18	18	95	91	37	27	23	21	30,3	Preševo
Сурдулица	182	5	3	2	41	52	34	24	13	8	34,6	Surdulica
Трговиште	93	5	2	-	20	32	7	13	8	6	34,7	Trgovište
Топличка област	1149	60	46	32	257	241	165	130	104	114	35,1	**Toplička oblast**
Прокупље	*524*	*31*	*19*	*7*	*120*	*110*	*74*	*61*	*44*	*58*	*35,5*	*Prokuplje*
Блаце	125	5	6	7	20	30	20	14	13	10	35,0	Blace
Житорађа	250	11	9	6	70	54	35	29	19	17	33,1	Žitorađa
Куршумлија	250	13	12	12	47	47	36	26	28	29	36,3	Kuršumlija
Регион Косово и Метохија	...	...	...	...	...	...	...	...	...	...	...	Region Kosovo i Metohija

8.12. **Мигрантско становништво у Републици Србији, према старости, по општинама**, 2019.
Migrants in the Republic of Serbia, by age, by municipalities, 2019

Регион **Област** *Град* – општина	Укупно *Total*	Одсељени / *Emigrations*										Region Area *City*-municipality
		0–4 г.	5–9	10–14	15–24	25–34	35–44	45–54	55–64	65 и више г. *65 and over*	просечна старост *Average age*	
РЕПУБЛИКА СРБИЈА	127421	7736	6084	4032	18572	34570	22856	13156	10336	10079	34,4	REPUBLIC OF SERBIA
СРБИЈА – СЕВЕР	73450	5167	3886	2287	8203	19082	14512	7842	6310	6161	34,9	SRBIJA – SEVER
Београдски регион	45240	3362	2368	1307	4120	11042	9669	5138	4170	4064	35,8	Beogradski region
Београдска област *(Град Београд)*	45240	3362	2368	1307	4120	11042	9669	5138	4170	4064	35,8	Beogradska oblast *(Grad Beograd)*
Барајево	539	45	22	19	66	137	102	70	35	43	34,1	Barajevo
Вождовац	4919	366	244	135	387	1267	1037	602	456	425	36,1	Voždovac
Врачар	2544	184	127	63	162	546	581	322	284	275	38,1	Vračar
Гроцка	1397	107	69	47	166	382	291	144	102	89	33,4	Grocka
Звездара	5069	432	291	138	425	1256	1174	534	403	416	34,8	Zvezdara
Земун	3538	318	203	114	343	848	726	392	314	280	34,3	Zemun
Лазаревац	1436	100	71	49	207	356	244	160	129	120	34,4	Lazarevac
Младеновац	832	50	48	28	112	241	160	84	59	50	33,2	Mladenovac
Нови Београд	6095	432	298	178	512	1385	1317	702	627	644	37,1	Novi Beograd
Обреновац	1357	98	69	49	183	363	230	140	114	111	34,0	Obrenovac
Палилула	5009	306	240	133	471	1349	1112	528	445	425	36,0	Palilula
Раковица	2936	220	156	79	256	682	630	400	255	258	36,0	Rakovica
Савски венац	1741	123	93	61	136	382	371	193	184	198	37,3	Savski venac
Сопот	335	14	16	11	49	93	58	35	33	26	35,3	Sopot
Стари град	2320	172	128	48	150	471	573	272	240	266	38,0	Stari grad
Сурчин	814	62	42	37	104	233	165	71	53	47	32,2	Surčin
Чукарица	4359	333	251	118	391	1051	898	489	437	391	35,8	Čukarica
Регион Војводине	28210	1805	1518	980	4083	8040	4843	2704	2140	2097	33,5	Region Vojvodine
Западнобачка област	2490	149	137	80	402	761	368	207	180	206	33,3	**Zapadnobačka oblast**
Сомбор	*1060*	*54*	*56*	*40*	*166*	*331*	*151*	*80*	*84*	*98*	*34,0*	*Sombor*
Апатин	391	21	15	5	56	129	64	39	32	30	34,8	Apatin
Кула	554	36	31	18	87	165	83	49	36	49	33,3	Kula
Оџаци	485	38	35	17	93	136	70	39	28	29	30,5	Odžaci
Јужнобанатска област	3820	223	200	144	651	984	646	395	294	283	33,5	Južnobanatska oblast
Панчево	*1491*	*96*	*73*	*68*	*205*	*368*	*285*	*157*	*130*	*109*	*34,1*	*Pančevo*
Алибунар	346	22	19	15	64	87	40	42	19	38	34,0	Alibunar
Бела Црква	265	16	18	6	55	66	40	26	16	22	32,4	Bela Crkva
Вршац	621	36	27	20	110	174	111	56	55	32	33,0	Vršac
Ковачица	266	20	19	8	44	71	45	33	13	13	31,2	Kovačica
Ковин	471	17	21	13	112	118	71	47	31	41	33,7	Kovin
Опово	160	10	13	10	24	40	23	19	14	7	31,8	Opovo
Пландиште	200	6	10	4	37	60	31	15	16	21	35,6	Plandište
Јужнобачка област	10381	725	561	362	1229	2969	1963	1060	810	702	33,6	**Južnobačka oblast**
Град Нови Сад	*6523*	*472*	*355*	*211*	*632*	*1875*	*1301*	*715*	*538*	*424*	*34,1*	*Grad Novi Sad*
Нови Сад	5675	406	298	183	551	1639	1133	625	468	372	34,2	Novi Sad
Петроварадин	848	66	57	28	81	236	168	90	70	52	33,3	Petrovaradin
Бач	174	12	3	2	34	53	31	24	6	9	33,0	Bač
Бачка Паланка	718	50	45	32	130	190	136	51	36	48	31,2	Bačka Palanka
Бачки Петровац	150	15	8	6	16	43	32	1	17	12	32,1	Bački Petrovac
Беочин	307	17	16	15	36	82	57	29	29	26	34,5	Beočin
Бечеј	458	20	29	20	70	116	83	41	43	36	34,3	Bečej
Врбас	647	36	34	27	93	200	97	79	43	38	33,0	Vrbas
Жабаљ	381	32	30	20	58	104	66	34	17	20	30,0	Žabalj
Србобран	231	14	12	7	45	66	35	10	13	29	33,8	Srbobran
Сремски Карловци	189	14	10	7	21	51	29	27	13	17	34,6	Sremski Karlovci
Темерин	364	26	11	10	44	107	72	35	36	23	34,7	Temerin
Тител	239	17	8	5	50	82	24	14	19	20	32,7	Titel
Севернобанатска област	1931	124	87	78	335	532	297	169	149	160	33,4	Severnobanatska oblast
Кикинда	*798*	*50*	*30*	*26*	*121*	*264*	*115*	*68*	*64*	*60*	*33,4*	*Kikinda*
Ада	217	12	12	7	38	65	27	26	16	14	33,0	Ada
Кањижа	267	19	12	16	58	63	41	25	16	17	31,2	Kanjiža
Нови Кнежевац	221	12	13	11	36	43	36	20	24	26	35,8	Novi Kneževac
Сента	228	16	10	11	48	48	42	19	15	19	32,6	Senta
Чока	200	15	10	7	34	49	36	11	14	24	34,4	Čoka
Севернобачка област	2306	142	137	82	358	646	387	211	169	174	33,1	**Severnobačka oblast**
Суботица	*1623*	*99*	*88*	*56*	*242*	*466*	*276*	*152*	*126*	*118*	*33,4*	*Subotica*
Бачка Топола	507	30	38	17	86	137	79	47	32	41	32,7	Bačka Topola
Мали Иђош	176	13	11	9	30	43	32	12	11	15	32,1	Mali Iđoš
Средњобанатска област	2652	177	130	88	411	792	395	248	190	221	33,5	Srednjobanatska oblast
Зрењанин	*1617*	*98*	*73*	*61*	*242*	*475*	*254*	*160*	*110*	*144*	*34,0*	*Zrenjanin*
Житиште	308	28	16	5	59	91	42	26	19	22	31,8	Žitište
Нова Црња	196	11	8	2	35	67	21	19	12	21	34,5	Nova Crnja
Нови Бечеј	308	30	19	13	41	104	40	22	23	16	30,2	Novi Bečej
Сечањ	223	10	14	7	34	55	38	21	26	18	35,5	Sečanj

8.12. **Мигрантско становништво у Републици Србији, према старости, по општинама**, 2019. (наставак)
Migrants in the Republic of Serbia, by age, by municipalities, 2019 (continued)

Регион **Област** *Град* – општина	Укупно *Total*	Одсељени / *Emigrations*										Region Area *City*-municipality
		0–4 г.	5–9	10–14	15–24	25–34	35–44	45–54	55–64	65 и више г. *65 and over*	просечна старост *Average age*	
Сремска област	4630	265	266	146	697	1356	787	414	348	351	33,5	Sremska oblast
Сремска Митровица	*1155*	*52*	*61*	*37*	*207*	*365*	*196*	*92*	*83*	*62*	*32,5*	*Sremska Mitrovica*
Инђија	613	33	32	10	82	163	104	81	49	59	36,2	Inđija
Ириг	227	11	16	6	25	68	41	22	17	21	35,2	Irig
Пећинци	338	21	22	18	57	97	54	29	26	14	31,1	Pećinci
Рума	745	47	55	14	106	225	114	66	57	61	33,4	Ruma
Стара Пазова	998	61	52	41	142	277	191	83	75	76	33,5	Stara Pazova
Шид	554	40	28	20	78	161	87	41	41	58	33,7	Šid
СРБИЈА – ЈУГ	53971	2569	2198	1745	10369	15488	8344	5314	4026	3918	33,6	SRBIJA – JUG
Регион Шумадије и Западне Србије	31133	1447	1263	1021	5937	9154	4827	2974	2306	2204	33,5	Region Šumadije i Zapadne Srbije
Златиборска област	4561	172	150	120	970	1437	619	405	340	348	33,7	Zlatiborska oblast
Град Ужице	*1153*	*54*	*33*	*26*	*179*	*384*	*175*	*102*	*104*	*96*	*35,0*	*Grad Užice*
Ужице	1018	48	28	21	157	341	150	92	95	86	35,1	Užice
Севојно	135	6	5	5	22	43	25	10	9	10	33,9	Sevojno
Ариље	322	16	18	10	67	94	54	22	22	19	31,8	Arilje
Бајина Башта	413	14	10	8	106	129	43	39	29	35	33,5	Bajina Bašta
Косјерић	156	4	1	1	31	54	21	20	10	14	36,9	Kosjerić
Нова Варош	306	11	9	4	62	110	31	21	28	30	35,0	Nova Varoš
Пожега	389	12	18	11	73	150	48	33	24	20	32,1	Požega
Прибој	508	13	13	10	140	164	60	33	46	29	32,9	Priboj
Пријепоље	639	26	24	31	175	166	83	56	35	43	31,4	Prijepolje
Сјеница	407	10	17	10	101	114	61	39	22	33	33,6	Sjenica
Чајетина	268	12	7	9	36	72	43	40	20	29	37,0	Čajetina
Колубарска област	2580	111	95	83	486	748	393	272	216	176	34,1	Kolubarska oblast
Ваљево	*1275*	*62*	*45*	*42*	*214*	*379*	*214*	*137*	*108*	*74*	*33,9*	*Valjevo*
Лајковац	249	13	8	10	47	65	34	30	26	16	33,9	Lajkovac
Љиг	198	5	8	2	47	53	25	22	17	19	35,6	Ljig
Мионица	231	6	10	7	48	68	28	20	20	24	35,1	Mionica
Осечина	175	5	8	4	41	56	17	15	14	15	34,1	Osečina
Уб	452	20	16	18	89	127	75	48	31	28	33,3	Ub
Мачванска област	6125	273	230	212	1261	1653	1022	606	455	413	33,4	**Mačvanska oblast**
Шабац	*1917*	*91*	*76*	*73*	*346*	*511*	*359*	*200*	*154*	*107*	*33,4*	*Šabac*
Богатић	409	22	9	16	99	126	61	32	18	26	31,4	Bogatić
Владимирци	323	11	10	11	61	81	71	28	15	35	35,4	Vladimirci
Коцељева	245	9	10	4	71	77	27	20	15	12	31,2	Koceljeva
Крупањ	297	11	9	9	81	89	40	17	18	23	32,4	Krupanj
Лозница	2082	101	99	71	399	561	321	205	173	152	33,6	Loznica
Љубовија	482	16	11	16	122	117	88	52	27	33	33,5	Ljubovija
Мали Зворник	370	12	6	12	82	91	55	52	35	25	35,2	Mali Zvornik
Моравичка област	3350	118	129	133	559	1047	518	305	273	268	34,4	**Moravička oblast**
Чачак	*1782*	*65*	*74*	*77*	*266*	*563*	*297*	*159*	*138*	*143*	*34,3*	*Čačak*
Горњи Милановац	601	21	22	15	89	191	99	61	51	52	35,6	Gornji Milanovac
Ивањица	638	26	26	35	132	181	82	56	57	43	33,1	Ivanjica
Лучани	329	6	7	6	72	112	40	29	27	30	35,4	Lučani
Поморавска област	3482	186	162	134	604	928	589	371	250	258	33,6	Pomoravska oblast
Јагодина	*1323*	*79*	*74*	*54*	*195*	*362*	*237*	*142*	*89*	*91*	*33,1*	*Jagodina*
Деспотовац	350	19	13	13	57	108	47	39	36	18	33,4	Despotovac
Параћин	690	36	32	26	127	188	134	68	36	43	32,5	Paraćin
Рековац	145	6	2	7	32	42	24	9	6	17	34,5	Rekovac
Свилајнац	511	18	22	22	100	98	84	72	41	54	36,2	Svilajnac
Ћуприја	463	28	19	12	93	130	63	41	42	35	33,3	Ćuprija
Расинска област	3252	149	139	96	594	1009	499	294	238	234	33,5	Rasinska oblast
Крушевац	*1577*	*72*	*75*	*39*	*266*	*488*	*262*	*141*	*123*	*111*	*33,8*	*Kruševac*
Александровац	328	13	8	11	58	127	43	20	21	27	33,3	Aleksandrovac
Брус	263	17	11	6	58	83	29	21	19	19	32,3	Brus
Варварин	220	10	8	5	50	69	27	21	12	18	33,0	Varvarin
Трстеник	749	31	29	27	142	204	120	82	58	56	34,1	Trstenik
Ћићевац	115	6	8	8	20	38	18	9	5	3	29,4	Ćićevac
Рашка област	4346	242	216	142	872	1261	626	398	310	279	32,5	Raška oblast
Краљево	*1797*	*99*	*91*	*59*	*313*	*561*	*278*	*161*	*118*	*117*	*32,6*	*Kraljevo*
Врњачка Бања	681	32	31	15	88	182	111	70	79	73	37,3	Vrnjačka Banja
Нови Пазар	940	64	42	39	256	264	108	80	45	42	29,6	Novi Pazar
Рашка	413	18	10	11	96	132	54	37	31	24	32,8	Raška
Тутин	515	29	42	18	119	122	75	50	37	23	30,6	Tutin
Шумадијска област	3437	196	142	101	591	1071	561	323	224	228	33,0	Šumadijska oblast
Крагујевац	*1940*	*126*	*90*	*55*	*301*	*629*	*325*	*166*	*131*	*117*	*32,5*	*Kragujevac*
Аранђеловац	662	26	15	22	123	200	109	69	44	54	34,4	Arandjelovac
Баточина	147	6	3	6	29	50	24	18	6	5	31,8	Batočina
Кнић	177	9	8	7	32	59	23	13	5	21	33,9	Knić
Лапово	79	2	5	-	12	30	10	6	9	5	34,6	Lapovo
Рача	134	8	5	3	30	28	27	16	7	10	34,0	Rača
Топола	298	19	16	8	64	75	43	35	22	16	32,1	Topola

8.12. **Мигрантско становништво у Републици Србији, према старости, по општинама**, 2019. (наставак)
Migrants in the Republic of Serbia, by age, by municipalities, 2019 (continued)

Регион **Област** *Град* – општина	Укупно *Total*	Одсељени / *Emigrations*										Region Area *City*-municipality
		0–4 г.	5–9	10–14	15–24	25–34	35–44	45–54	55–64	65 и више г. *65 and over*	просечна старост *Average age*	
Регион Јужне и Источне Србије	22838	1122	935	724	4432	6334	3517	2340	1720	1714	33,8	Region Južne i **Istočne Srbije**
Борска област	2127	94	83	60	359	553	341	249	200	188	35,6	Borska oblast
Бор	*897*	*51*	*37*	*24*	*152*	*260*	*145*	*85*	*72*	*71*	*33,8*	*Bor*
Кладово	289	7	13	6	45	78	53	41	18	28	36,7	Kladovo
Мајданпек	363	13	8	11	59	90	46	47	51	38	38,2	Majdanpek
Неготин	578	23	25	19	103	125	97	76	59	51	36,2	Negotin
Браничевска област	2982	141	114	90	589	776	453	353	240	226	34,4	**Braničevska oblast**
Град Пожаревац	*1276*	*69*	*46*	*40*	*249*	*344*	*183*	*151*	*109*	*85*	*34,0*	*Grad Požarevac*
Пожаревац	969	54	30	23	172	281	137	114	87	71	34,9	Požarevac
Костолац	307	15	16	17	77	63	46	37	22	14	31,3	Kostolac
Велико Градиште	288	10	22	10	58	80	44	32	14	18	32,0	Veliko Gradište
Голубац	163	7	10	4	35	38	27	21	10	11	33,3	Golubac
Жабари	169	6	4	4	36	35	22	22	14	26	38,1	Žabari
Жагубица	171	9	1	4	48	44	24	10	16	15	33,7	Žagubica
Кучево	253	7	7	6	47	69	43	31	19	24	36,3	Kučevo
Мало Црниће	180	10	6	4	32	38	37	23	21	9	35,3	Malo Crniće
Петровац на Млави	482	23	18	18	84	128	73	63	37	38	34,9	Petrovac na Mlavi
Зајечарска област	1758	88	95	53	286	411	301	195	159	170	35,5	**Zaječarska oblast**
Зајечар	*872*	*53*	*61*	*28*	*131*	*211*	*150*	*106*	*63*	*69*	*33,7*	*Zaječar*
Бољевац	214	9	11	6	35	55	29	23	28	18	35,9	Boljevac
Књажевац	379	17	17	13	72	82	70	36	30	42	36,0	Knjaževac
Сокобања	293	9	6	6	48	63	52	30	38	41	39,9	Sokobanja
Јабланичка област	3069	155	137	109	730	906	418	267	185	162	31,2	**Jablanička oblast**
Лесковац	*1780*	*85*	*77*	*63*	*392*	*565*	*248*	*161*	*103*	*86*	*31,3*	*Leskovac*
Бојник	245	20	12	14	77	50	35	13	10	14	28,0	Bojnik
Власотинце	406	21	14	12	101	122	51	36	31	18	31,6	Vlasotince
Лебане	351	16	11	7	98	103	50	33	17	16	31,5	Lebane
Медвеђа	233	10	17	13	55	55	27	16	20	20	32,1	Medveđa
Црна Трава	54	3	6	-	7	11	7	8	4	8	37,6	Crna Trava
Нишавска област	5146	292	191	163	765	1426	898	585	407	419	34,9	Nišavska oblast
Град Ниш	*3580*	*205*	*126*	*120*	*482*	*1006*	*636*	*412*	*291*	*302*	*35,3*	*Grad Niš*
Медијана	816	40	23	35	89	231	153	95	79	71	36,6	Medijana
Нишка Бања	564	29	21	19	76	170	87	69	43	50	35,4	Niška Banja
Палилула	1007	67	40	26	150	259	182	104	86	93	35,2	Palilula
Пантелеј	765	41	30	26	103	218	137	93	57	60	34,9	Pantelej
Црвени крст	428	28	12	14	64	128	77	51	26	28	33,6	Crveni krst
Алексинац	748	46	30	17	124	223	130	77	59	42	33,4	Aleksinac
Гаџин Хан	113	3	9	1	22	26	12	8	12	20	38,0	Gadžin Han
Дољевац	249	12	10	6	48	65	46	31	19	12	33,7	Doljevac
Мерошина	172	6	4	8	43	51	24	14	7	15	32,5	Merošina
Ражањ	111	8	4	4	25	21	18	17	2	12	33,7	Ražanj
Сврљиг	173	12	8	7	21	34	32	26	17	16	36,5	Svrljig
Пиротска област	1167	47	42	31	210	338	182	94	90	133	36,2	Pirotska oblast
Пирот	*639*	*26*	*19*	*14*	*106*	*210*	*103*	*55*	*50*	*56*	*35,2*	*Pirot*
Бабушница	186	7	9	3	39	40	27	15	15	31	38,7	Babušnica
Бела Паланка	209	9	11	13	42	49	33	14	18	20	34,3	Bela Palanka
Димитровград	133	5	3	1	23	39	19	10	7	26	40,2	Dimitrovgrad
Подунавска област	2360	125	109	93	471	687	382	205	158	130	32,0	Podunavska oblast
Смедерево	*1214*	*82*	*53*	*42*	*245*	*370*	*181*	*89*	*91*	*61*	*31,4*	*Smederevo*
Велика Плана	486	28	28	22	95	121	87	55	25	25	31,4	Velika Plana
Смедеревска Паланка	660	15	28	29	131	196	114	61	42	44	33,4	Smederevska Palanka
Пчињска област	2670	118	91	74	643	849	341	238	166	150	32,1	**Pčinjska oblast**
Град Врање	*1094*	*48*	*30*	*28*	*261*	*368*	*143*	*103*	*63*	*50*	*31,7*	*Grad Vranje*
Врање	965	39	27	22	230	322	125	97	58	45	32,1	Vranje
Врањска Бања	129	9	3	6	31	46	18	6	5	5	29,2	Vranjska Banja
Босилеград	90	5	1	2	17	22	15	4	7	17	38,2	Bosilegrad
Бујановац	394	19	15	5	104	143	36	30	28	14	30,6	Bujanovac
Владичин Хан	313	11	14	11	66	105	46	25	19	16	32,4	Vladičin Han
Прешево	405	19	19	21	101	111	45	38	27	24	31,6	Preševo
Сурдулица	266	10	10	7	71	69	41	27	15	16	32,7	Surdulica
Трговиште	108	6	2	-	23	31	15	11	7	13	36,5	Trgovište
Топличка област	1559	62	73	51	379	388	201	154	115	136	33,6	**Toplička oblast**
Прокупље	*717*	*29*	*34*	*24*	*178*	*175*	*105*	*66*	*51*	*55*	*33,0*	*Prokuplje*
Блаце	211	7	9	7	40	69	27	21	14	17	33,7	Blace
Житорађа	278	14	14	6	91	51	35	31	16	20	31,8	Žitorađa
Куршумлија	353	12	16	14	70	93	34	36	34	44	36,2	Kuršumlija
Регион Косово и Метохија	...	...	...	...	...	...	...	...	...	...	...	Region Kosovo i Metohija

8.13. **Мигрантско становништво у Републици Србији, према активности и занимању, по општинама**, 2019.

Регион **Област** *Град* – општина	Укупно Total	Досељени / *Immigrations*					
		активна лица / *Economically active persons*					
		свега *All*	пољопривредни и сродни радници *Farmers and related workers*	руд., индустр. и сред. радници *Workers in mining, manufacturing and related workers*	радници у трговини *Workers in trade*	радници у услугама *Workers in service activities*	особље друштвене заштите *Employees in social protection*
РЕПУБЛИКА СРБИЈА	127421	41334	911	5766	3036	3206	1369
СРБИЈА – СЕВЕР	81693	29086	308	3531	2010	2025	891
Београдски регион	52964	18867	105	1836	1208	1167	566
Београдска област *(Град Београд)*	52964	18867	105	1836	1208	1167	566
Барајево	673	201	3	47	25	18	6
Вождовац	5840	2139	8	167	112	119	77
Врачар	3098	1254	3	63	56	49	15
Гроцка	1897	493	10	96	49	47	22
Звездара	7568	2628	5	208	176	171	67
Земун	5576	2027	8	231	142	112	66
Лазаревац	1286	390	5	85	21	49	10
Младеновац	845	259	4	48	23	24	14
Нови Београд	5579	2342	12	118	131	87	55
Обреновац	1562	337	9	65	22	40	9
Палилула	6518	2231	15	272	175	177	46
Раковица	2969	982	5	106	66	58	70
Савски венац	1586	692	6	29	18	31	10
Сопот	445	149	-	33	15	17	5
Стари град	1872	784	2	46	28	22	16
Сурчин	1230	342	3	65	27	30	17
Чукарица	4420	1617	7	157	122	116	61
Регион Војводине	28729	10219	203	1695	802	858	325
Западнобачка област	2090	729	21	141	41	73	28
Сомбор	*909*	*334*	*12*	*69*	*14*	*38*	*16*
Апатин	310	111	1	20	4	11	3
Кула	464	158	3	27	11	19	4
Оџаци	407	126	5	25	12	5	5
Јужнобанатска област	3709	1138	33	184	77	108	49
Панчево	*1697*	*567*	*10*	*83*	*39*	*45*	*37*
Алибунар	307	98	5	16	6	7	1
Бела Црква	225	66	2	16	6	12	3
Вршац	535	172	5	28	10	13	1
Ковачица	260	49	3	11	5	4	-
Ковин	369	112	4	20	6	16	6
Опово	135	34	2	5	2	5	1
Пландиште	181	40	2	5	3	6	-
Јужнобачка област	12131	4745	46	639	381	355	134
Град Нови Сад	*8640*	*3642*	*23*	*423*	*269*	*251*	*102*
Нови Сад	7585	3181	22	355	238	211	89
Петроварадин	1055	461	1	68	31	40	13
Бач	128	45	3	8	6	6	1
Бачка Паланка	627	146	1	20	16	10	3
Бачки Петровац	159	43	1	9	1	1	1
Беочин	308	86	3	14	5	11	4
Бечеј	425	144	3	38	12	16	6
Врбас	411	126	2	20	15	16	4
Жабаљ	326	78	3	22	3	4	3
Србобран	220	64	3	11	9	4	2
Сремски Карловци	185	83	-	8	5	9	3
Темерин	425	183	2	40	31	11	3
Тител	277	105	2	26	9	16	2
Севернобанатска област	1718	527	23	136	38	29	18
Кикинда	*649*	*230*	*3*	*53*	*18*	*9*	*9*
Ада	193	48	1	15	2	3	-
Кањижа	284	61	8	23	5	2	2
Нови Кнежевац	200	71	4	19	4	6	3
Сента	220	57	5	14	6	5	1
Чока	172	60	2	12	3	4	3
Севернобачка област	2373	867	27	190	59	60	20
Суботица	*1745*	*677*	*17*	*147*	*48*	*43*	*14*
Бачка Топола	462	148	7	36	8	15	6
Мали Иђош	166	42	3	7	3	2	-
Средњобанатска област	2142	707	18	118	59	57	24
Зрењанин	*1436*	*519*	*12*	*88*	*41*	*33*	*13*
Житиште	188	56	3	10	4	6	5
Нова Црња	138	29	-	4	2	3	2
Нови Бечеј	226	56	2	10	7	10	3
Сечањ	154	47	1	6	5	5	1

Migrants in the Republic of Serbia, by economic activity and occupation, by municipalities, 2019

Досељени / *Immigrations*					Лица са личним приходом *Persons with personal income*	Издржавана лица *Dependants*	Region Area *City*-municipality
активна лица / *Economically active persons*							
управни админ. и сродни радници *Administrative and related workers*	руководеће особље *Managers*	стручњаци и уметници *Experts and artists*	остала занимања *Other occupations*	радници без занимања *Workers without occupations*			
1546	47	24987	454	12	9926	76161	REPUBLIC OF SERBIA
1240	38	18686	348	9	6403	46204	SRBIJA – SEVER
910	36	12813	219	7	4226	29871	Beogradski region
910	36	12813	219	7	4226	29871	Beogradska oblast *(Grad Beograd)*
10	-	90	2	-	70	402	Barajevo
107	4	1510	35	-	438	3263	Voždovac
55	-	993	20	-	247	1597	Vračar
22	1	242	3	1	153	1251	Grocka
123	4	1843	30	1	609	4331	Zvezdara
112	5	1328	21	2	442	3107	Zemun
10	-	206	4	-	116	780	Lazarevac
13	-	132	-	1	66	520	Mladenovac
105	10	1803	21	-	388	2849	Novi Beograd
9	1	176	6	-	140	1085	Obrenovac
101	1	1418	26	-	497	3790	Palilula
56	1	611	9	-	261	1726	Rakovica
25	2	564	7	-	136	758	Savski venac
3	-	74	2	-	48	248	Sopot
44	5	611	9	1	160	928	Stari grad
23	-	174	3	-	87	801	Surčin
92	2	1038	21	1	368	2435	Čukarica
330	2	5873	129	2	2177	16333	Region Vojvodine
31	-	385	9	-	161	1200	**Zapadnobačka oblast**
14	-	*169*	*2*	-	*76*	*499*	*Sombor*
10	-	60	2	-	28	171	Apatin
4	-	86	4	-	29	277	Kula
3	-	70	1	-	28	253	Odžaci
34	1	632	20	-	266	2305	Južnobanatska oblast
21	*1*	*326*	*5*	-	*122*	*1008*	*Pančevo*
2	-	61	-	-	26	183	Alibunar
2	-	21	4	-	19	140	Bela Crkva
-	-	109	6	-	42	321	Vršac
2	-	24	-	-	12	199	Kovačica
5	-	51	4	-	22	235	Kovin
2	-	16	1	-	11	90	Opovo
-	-	24	-	-	12	129	Plandište
154	1	2983	50	2	834	6552	**Južnobačka oblast**
105	*1*	*2435*	*31*	*2*	*595*	*4403*	*Grad Novi Sad*
93	1	2145	26	1	494	3910	Novi Sad
12	-	290	5	1	101	493	Petrovaradin
3	-	18	-	-	7	76	Bač
5	-	86	5	-	34	447	Bačka Palanka
-	-	29	1	-	10	106	Bački Petrovac
7	-	41	1	-	28	194	Beočin
4	-	64	1	-	31	250	Bečej
8	-	57	4	-	32	253	Vrbas
6	-	36	1	-	15	233	Žabalj
1	-	32	2	-	12	144	Srbobran
3	-	54	1	-	21	81	Sremski Karlovci
8	-	87	1	-	32	210	Temerin
4	-	44	2	-	17	155	Titel
20	-	256	7	-	150	1041	Severnobanatska oblast
8	-	*127*	*3*	-	*59*	*360*	*Kikinda*
2	-	24	1	-	12	133	Ada
-	-	20	1	-	24	199	Kanjiža
3	-	32	-	-	8	121	Novi Kneževac
-	-	25	1	-	27	136	Senta
7	-	28	1	-	20	92	Čoka
34	-	458	19	-	221	1285	**Severnobačka oblast**
26	-	*365*	*17*	-	*163*	*905*	*Subotica*
6	-	68	2	-	46	268	Bačka Topola
2	-	25	-	-	12	112	Mali Iđoš
20	-	403	8	-	177	1258	Srednjobanatska oblast
16	-	*312*	*4*	-	*121*	*796*	*Zrenjanin*
-	-	27	1	-	14	118	Žitište
2	-	14	2	-	9	100	Nova Crnja
-	-	24	-	-	16	154	Novi Bečej
2	-	26	1	-	17	90	Sečanj

8.13. **Мигрантско становништво у Републици Србији, према активности и занимању, по општинама**, 2019. (наставак)

Регион **Област** *Град* – општина	Укупно Total	Досељени / *Immigrations* активна лица / *Economically active persons* свега *All*	пољопривредни и сродни радници *Farmers and related workers*	руд., индустр. и сход. радници *Workers in mining, manufacturing and related workers*	радници у трговини *Workers in trade*	радници у услугама *Workers in service activities*	особље друштвене заштите *Employees in social protection*
Сремска област	4566	1506	35	287	147	176	52
Сремска Митровица	*1052*	*399*	*5*	*52*	*30*	*53*	*15*
Инђија	601	185	3	46	29	17	6
Ириг	200	67	3	9	4	13	-
Пећинци	348	71	3	17	15	5	1
Рума	762	202	7	35	19	31	15
Стара Пазова	1142	480	3	100	44	45	13
Шид	461	102	11	28	6	12	2
СРБИЈА – ЈУГ	45728	12248	603	2235	1026	1181	478
Регион Шумадије и Западне Србије	26536	8242	361	1510	735	797	284
Златиборска област	3342	1177	36	186	104	135	41
Град Ужице	*815*	*321*	*5*	*47*	*19*	*30*	*13*
Ужице	719	279	5	41	17	27	12
Севојно	96	42	-	6	2	3	1
Ариље	250	91	6	19	9	9	2
Бајина Башта	339	150	4	25	14	28	6
Косјерић	104	32	2	4	6	2	-
Нова Варош	171	51	2	9	7	7	3
Пожега	338	91	3	18	12	13	1
Прибој	267	114	3	20	1	9	6
Пријепоље	388	82	-	11	13	11	8
Сјеница	291	39	10	6	3	2	1
Чајетина	379	206	1	27	20	24	1
Колубарска област	2397	739	64	145	81	66	23
Ваљево	*1228*	*371*	*32*	*64*	*38*	*26*	*16*
Лајковац	276	86	6	22	2	5	3
Љиг	154	48	4	7	6	8	1
Мионица	195	50	6	11	6	5	-
Осечина	96	37	1	12	4	5	-
Уб	448	147	15	29	25	17	3
Мачванска област	5218	1972	86	427	212	202	73
Шабац	*1793*	*602*	*29*	*99*	*66*	*64*	*23*
Богатић	361	156	9	26	13	20	4
Владимирци	267	102	11	30	12	9	1
Коцељева	191	67	9	9	10	4	4
Крупањ	176	61	4	11	5	9	8
Лозница	1857	817	15	220	88	84	21
Љубовија	333	94	8	18	12	4	7
Мали Зворник	240	73	1	14	6	8	5
Моравичка област	2982	1024	36	179	81	69	28
Чачак	*1779*	*704*	*17*	*115*	*50*	*41*	*22*
Горњи Милановац	539	154	6	34	18	14	3
Ивањица	489	92	12	14	6	12	3
Лучани	175	74	1	16	7	2	-
Поморавска област	3076	847	41	156	52	87	24
Јагодина	*1355*	*371*	*11*	*77*	*24*	*33*	*13*
Деспотовац	227	61	9	8	6	9	2
Параћин	581	124	5	18	9	14	6
Рековац	122	44	3	8	-	5	-
Свилајнац	387	102	10	23	5	13	1
Ћуприја	404	145	3	22	8	13	2
Расинска област	2677	596	36	97	47	66	19
Крушевац	*1382*	*305*	*17*	*50*	*34*	*28*	*9*
Александровац	240	60	6	9	3	3	4
Брус	177	49	6	4	2	6	2
Варварин	162	31	1	4	3	6	-
Трстеник	625	134	6	28	4	18	3
Ћићевац	91	17	-	2	1	5	1
Рашка област	3729	900	35	130	76	85	31
Краљево	1402	490	12	76	54	38	18
Врњачка Бања	620	169	3	28	12	21	4
Нови Пазар	1118	156	15	25	9	18	4
Рашка	275	60	1	1	1	5	5
Тутин	314	25	4	-	-	3	-
Шумадијска област	3115	987	27	190	82	87	45
Крагујевац	*1797*	*558*	*13*	*103*	*42*	*48*	*31*
Аранђеловац	547	201	2	38	16	20	7
Баточина	114	27	-	3	6	3	-
Кнић	184	79	4	18	6	2	5
Лапово	62	18	-	3	1	3	-
Рача	138	36	4	6	7	3	-
Топола	273	68	4	19	4	8	2

Migrants in the Republic of Serbia, by economic activity and occupation, by municipalities, 2019 (continued)

Досељени / *Immigrations*							
активна лица / *Economically active persons*					Лица са личним приходом *Persons with personal income*	*Издржавана лица Dependants*	Region Area *City*-municipality
управни админ. и сродни радници *Administrative and related workers*	руководеће особље *Managers*	стручњаци и уметници *Experts and artists*	остала занимања *Other occupations*	радници без занимања *Workers without occupations*			
37	-	756	16	-	368	2692	Sremska oblast
8	-	*232*	*4*	-	*68*	*585*	*Sremska Mitrovica*
6	-	76	2	-	61	355	Inđija
1	-	36	1	-	19	114	Irig
1	-	28	1	-	22	255	Pećinci
6	-	87	2	-	56	504	Ruma
15	-	254	6	-	105	557	Stara Pazova
-	-	43	-	-	37	322	Šid
306	9	6301	106	3	3523	29957	SRBIJA – JUG
215	6	4251	81	2	2004	16290	Region Šumadije i Zapadne Srbije
45	2	616	11	1	272	1893	Zlatiborska oblast
12	*1*	*190*	*4*	-	*72*	*422*	*Grad Užice*
12	1	160	4	-	67	373	Užice
-	-	30	-	-	5	49	Sevojno
1	-	43	1	1	18	141	Arilje
1	-	71	1	-	31	158	Bajina Bašta
1	-	17	-	-	9	63	Kosjerić
2	-	20	1	-	23	97	Nova Varoš
3	1	40	-	-	26	221	Požega
3	-	72	-	-	17	136	Priboj
1	-	37	1	-	20	286	Prijepolje
-	-	17	-	-	17	235	Sjenica
21	-	109	3	-	39	134	Čajetina
18	2	332	8	-	171	1487	Kolubarska oblast
11	*1*	*178*	*5*	-	*87*	*770*	*Valjevo*
3	-	45	-	-	20	170	Lajkovac
1	-	20	1	-	7	99	Ljig
1	1	18	2	-	22	123	Mionica
-	-	15	-	-	10	49	Osečina
2	-	56	-	-	25	276	Ub
34	1	929	8	-	368	2878	**Mačvanska oblast**
9	-	*310*	*2*	-	*92*	*1099*	*Šabac*
1	-	83	-	-	25	180	Bogatić
1	-	38	-	-	27	138	Vladimirci
-	-	30	1	-	9	115	Koceljeva
1	-	23	-	-	10	105	Krupanj
21	1	362	5	-	166	874	Loznica
-	-	45	-	-	22	217	Ljubovija
1	-	38	-	-	17	150	Mali Zvornik
30	-	589	12	-	243	1715	**Moravička oblast**
24	-	*429*	*6*	-	*143*	*932*	*Čačak*
3	-	73	3	-	41	344	Gornji Milanovac
2	-	41	2	-	34	363	Ivanjica
1	-	46	1	-	25	76	Lučani
29	-	449	9	-	254	1975	Pomoravska oblast
17	-	*191*	*5*	-	*91*	*893*	*Jagodina*
2	-	25	-	-	21	145	Despotovac
5	-	67	-	-	43	414	Paraćin
-	-	28	-	-	18	60	Rekovac
1	-	47	2	-	49	236	Svilajnac
4	-	91	2	-	32	227	Ćuprija
9	-	312	9	1	187	1894	Rasinska oblast
6	-	*156*	*4*	*1*	*95*	*982*	*Kruševac*
-	-	34	1	-	16	164	Aleksandrovac
1	-	28	-	-	17	111	Brus
-	-	16	1	-	7	124	Varvarin
2	-	71	2	-	52	439	Trstenik
-	-	7	1	-	-	74	Ćićevac
28	-	504	11	-	259	2570	Raška oblast
11	-	*275*	*6*	-	*102*	*810*	*Kraljevo*
11	-	89	1	-	89	362	Vrnjačka Banja
4	-	78	3	-	41	921	Novi Pazar
2	-	44	1	-	21	194	Raška
-	-	18	-	-	6	283	Tutin
22	1	520	13	-	250	1878	Šumadijska oblast
14	-	*300*	*7*	-	*145*	*1094*	*Kragujevac*
4	1	111	2	-	53	293	Arandjelovac
-	-	15	-	-	2	85	Batočina
2	-	41	1	-	13	92	Knić
-	-	11	-	-	3	41	Lapovo
-	-	14	2	-	14	88	Rača
2	-	28	1	-	20	185	Topola

8.13. **Мигрантско становништво у Републици Србији, према активности и занимању, по општинама**, 2019. (наставак)

Регион **Област** *Град* – општина	Укупно Total	Досељени / *Immigrations*					
		активна лица / *Economically active persons*					
		свега *All*	пољопривредни и сродни радници *Farmers and related workers*	руд., индустр. и сред. радници *Workers in mining, manufacturing and related workers*	радници у трговини *Workers in trade*	радници у услугама *Workers in service activities*	особље друштвене заштите *Employees in social protection*
Регион Јужне и Источне Србије	19192	4006	242	725	291	384	194
Борска област	1630	386	33	92	27	27	10
Бор	*646*	*135*	*5*	*32*	*5*	*10*	*5*
Кладово	247	75	6	13	10	3	2
Мајданпек	309	81	8	25	5	5	1
Неготин	428	95	14	22	7	9	2
Браничевска област	2513	552	66	118	50	61	13
Град Пожаревац	*1102*	*302*	*21*	*74*	*24*	*38*	*6*
Пожаревац	863	257	20	62	20	33	4
Костолац	239	45	1	12	4	5	2
Велико Градиште	270	50	-	13	6	6	1
Голубац	128	20	2	3	6	3	1
Жабари	129	41	5	7	5	2	-
Жагубица	125	25	6	6	-	4	-
Кучево	160	29	5	4	3	3	1
Мало Црниће	140	26	4	5	3	3	1
Петровац на Млави	459	59	23	6	3	2	3
Зајечарска област	1634	318	33	63	23	42	9
Зајечар	*800*	*111*	*8*	*21*	*9*	*16*	*5*
Бољевац	199	53	7	10	5	6	1
Књажевац	372	92	6	24	3	11	3
Сокобања	263	62	12	8	6	9	-
Јабланичка област	2313	427	29	60	27	46	15
Лесковац	*1385*	*291*	*16*	*35*	*20*	*28*	*12*
Бојник	174	17	1	4	2	4	1
Власотинце	329	60	6	10	2	8	-
Лебане	235	33	1	9	2	4	1
Медвеђа	159	22	5	1	1	2	1
Црна Трава	31	4	-	1	-	-	-
Нишавска област	5378	1024	28	163	59	80	59
Град Ниш	*3942*	*774*	*13*	*103*	*42*	*45*	*53*
Медијана	983	185	3	26	9	12	18
Нишка Бања	456	86	-	13	5	3	8
Палилула	1144	224	3	24	14	14	10
Пантелеј	864	180	4	25	9	9	10
Црвени крст	495	99	3	15	5	7	7
Алексинац	721	113	10	22	8	17	3
Гаџин Хан	73	25	-	11	1	-	1
Дољевац	227	33	3	7	3	6	-
Мерошина	172	37	1	12	1	7	2
Ражањ	94	11	1	2	1	3	-
Сврљиг	149	31	-	6	3	2	-
Пиротска област	938	239	5	49	16	20	14
Пирот	*553*	*171*	*4*	*34*	*11*	*14*	*7*
Бабушница	107	22	-	6	1	1	2
Бела Паланка	166	27	1	5	2	2	5
Димитровград	112	19	-	4	2	3	-
Подунавска област	1733	495	11	113	56	66	20
Смедерево	*871*	*193*	*3*	*37*	*28*	*24*	*10*
Велика Плана	452	154	6	38	22	26	4
Смедеревска Паланка	410	148	2	38	6	16	6
Пчињска област	1904	413	27	46	26	25	32
Град Врање	*748*	*202*	*7*	*17*	*13*	*13*	*18*
Врање	661	179	6	14	12	12	17
Врањска Бања	87	23	1	3	1	1	1
Босилеград	49	8	1	2	2	2	-
Бујановац	275	25	3	2	-	1	4
Владичин Хан	205	40	-	6	3	1	4
Прешево	352	31	12	4	-	2	-
Сурдулица	182	68	-	12	5	4	3
Трговиште	93	39	4	3	3	2	3
Топличка област	1149	152	10	21	7	17	22
Прокупље	*524*	*74*	*2*	*10*	*5*	*7*	*12*
Блаце	125	18	1	4	1	2	2
Житорађа	250	24	3	4	1	2	2
Куршумлија	250	36	4	3	-	6	6
Регион Косово и Метохија	...	...	...	...	...	...	...

Migrants in the Republic of Serbia, by economic activity and occupation, by municipalities, 2019 (continued)

Досељени / *Immigrations*							
активна лица / *Economically active persons*					Лица са личним приходом *Persons with personal income*	*Издржавана лица Dependants*	Region Area *City*-municipality
управни админ. и сродни радници *Administrative and related workers*	руководеће особље *Managers*	стручњаци и уметници *Experts and artists*	остала занимања *Other occupations*	радници без занимања *Workers without occupations*			
91	3	2050	25	1	1519	13667	**Region Južne i Istočne Srbije**
13	-	181	3	-	152	1092	Borska oblast
6	-	*72*	-	-	*60*	*451*	*Bor*
2	-	39	-	-	29	143	Kladovo
-	-	36	1	-	20	208	Majdanpek
5	-	34	2	-	43	290	Negotin
13	-	229	2	-	184	1777	**Braničevska oblast**
6	-	*133*	-	-	*67*	*733*	*Grad Požarevac*
5	-	113	-	-	52	554	Požarevac
1	-	20	-	-	15	179	Kostolac
1	-	23	-	-	16	204	Veliko Gradište
-	-	5	-	-	15	93	Golubac
1	-	21	-	-	15	73	Žabari
2	-	7	-	-	11	89	Žagubica
-	-	12	1	-	15	116	Kučevo
1	-	8	1	-	12	102	Malo Crniće
2	-	20	-	-	33	367	Petrovac na Mlavi
6	1	140	-	1	159	1157	**Zaječarska oblast**
3	-	*49*	-	-	*65*	*624*	*Zaječar*
-	-	24	-	-	13	133	Boljevac
2	1	41	-	1	43	237	Knjaževac
1	-	26	-	-	38	163	Sokobanja
4	1	241	4	-	134	1752	**Jablanička oblast**
3	-	*173*	*4*	-	*73*	*1021*	*Leskovac*
-	1	4	-	-	12	145	Bojnik
-	-	34	-	-	20	249	Vlasotince
-	-	16	-	-	9	193	Lebane
1	-	11	-	-	12	125	Medveđa
-	-	3	-	-	8	19	Crna Trava
29	1	597	8	-	406	3948	Nišavska oblast
23	*1*	*487*	*7*	-	*294*	*2874*	*Grad Niš*
2	-	114	1	-	74	724	Medijana
3	1	53	-	-	40	330	Niška Banja
7	-	149	3	-	84	836	Palilula
8	-	112	3	-	57	627	Pantelej
3	-	59	-	-	39	357	Crveni krst
3	-	49	1	-	53	555	Aleksinac
1	-	11	-	-	12	36	Gadžin Han
-	-	14	-	-	8	186	Doljevac
-	-	14	-	-	16	119	Merošina
2	-	2	-	-	8	75	Ražanj
-	-	20	-	-	15	103	Svrljig
3	-	131	1	-	126	573	Pirotska oblast
1	-	*99*	*1*	-	*62*	*320*	*Pirot*
1	-	11	-	-	14	71	Babušnica
-	-	12	-	-	21	118	Bela Palanka
1	-	9	-	-	29	64	Dimitrovgrad
14	-	211	4	-	129	1109	Podunavska oblast
4	-	*85*	*2*	-	*70*	*608*	*Smederevo*
3	-	54	1	-	25	273	Velika Plana
7	-	72	1	-	34	228	Smederevska Palanka
6	-	250	1	-	118	1373	**Pčinjska oblast**
5	-	*128*	*1*	-	*56*	*490*	*Grad Vranje*
4	-	113	1	-	53	429	Vranje
1	-	15	-	-	3	61	Vranjska Banja
-	-	1	-	-	8	33	Bosilegrad
-	-	15	-	-	4	246	Bujanovac
-	-	26	-	-	12	153	Vladičin Han
-	-	13	-	-	20	301	Preševo
-	-	44	-	-	11	103	Surdulica
1	-	23	-	-	7	47	Trgovište
3	-	70	2	-	111	886	**Toplička oblast**
1	-	*36*	*1*	-	*57*	*393*	*Prokuplje*
1	-	7	-	-	9	98	Blace
-	-	12	-	-	15	211	Žitorađa
1	-	15	1	-	30	184	Kuršumlija
...	...	...	...	...	...	...	Region Kosovo i Metohija

8.13. **Мигрантско становништво у Републици Србији, према активности и занимању, по општинама**, 2019.

Регион **Област** *Град* – општина	Укупно Total	Одсељени / *Emigrations*					
		активна лица / *Economically active persons*					
		свега *All*	пољопривредни и сродни радници *Farmers and related workers*	руд., индустр. и сред. радници *Workers in mining, manufacturing and related workers*	радници у трговини *Workers in trade*	радници у услугама *Workers in service activities*	особље друштвене заштите *Employees in social protection*
РЕПУБЛИКА СРБИЈА	127421	41334	911	5766	3036	3206	1369
СРБИЈА – СЕВЕР	73450	27202	276	3389	1966	1907	798
Београдски регион	45240	17095	80	1689	1174	1079	503
Београдска област *(Град Београд)*	45240	17095	80	1689	1174	1079	503
Барајево	539	146	-	29	13	18	7
Вождовац	4919	1921	5	175	112	118	54
Врачар	2544	972	5	73	50	56	12
Гроцка	1397	377	7	57	39	31	13
Звездара	5069	2012	6	151	118	137	54
Земун	3538	1213	6	134	94	78	48
Лазаревац	1436	401	5	87	17	35	11
Младеновац	832	279	4	50	23	22	11
Нови Београд	6095	2721	5	220	179	140	76
Обреновац	1357	294	10	56	22	26	6
Палилула	5009	1904	11	205	150	128	50
Раковица	2936	989	4	108	97	65	43
Савски венац	1741	759	1	29	47	32	32
Сопот	335	141	1	35	14	14	5
Стари град	2320	1046	2	61	62	59	19
Сурчин	814	214	1	37	20	20	4
Чукарица	4359	1706	7	182	117	100	58
Регион Војводине	28210	10107	196	1700	792	828	295
Западнобачка област	2490	918	20	159	49	103	24
Сомбор	*1060*	*413*	*9*	*79*	*19*	*51*	*10*
Апатин	391	138	-	31	5	12	3
Кула	554	203	2	21	21	20	3
Оџаци	485	164	9	28	4	20	8
Јужнобанатска област	3820	1177	29	194	78	114	38
Панчево	*1491*	*540*	*8*	*80*	*37*	*50*	*19*
Алибунар	346	109	4	15	8	12	4
Бела Црква	265	68	1	12	7	11	7
Вршац	621	210	4	32	12	15	1
Ковачица	266	60	3	19	3	6	1
Ковин	471	110	7	24	2	13	5
Опово	160	42	-	5	4	2	1
Пландиште	200	38	2	7	5	5	-
Јужнобачка област	10381	4158	46	619	348	304	115
Град Нови Сад	*6523*	*2889*	*21*	*380*	*229*	*195*	*74*
Нови Сад	5675	2519	19	327	197	177	61
Петроварадин	848	370	2	53	32	18	13
Бач	174	59	3	7	5	4	1
Бачка Паланка	718	169	2	18	14	9	4
Бачки Петровац	150	38	1	8	2	2	2
Беочин	307	100	-	17	12	8	6
Бечеј	458	176	6	48	16	15	5
Врбас	647	203	4	34	20	23	5
Жабаљ	381	95	2	21	11	11	3
Србобран	231	85	2	21	5	4	5
Сремски Карловци	189	89	-	17	7	6	2
Темерин	364	161	1	33	20	10	3
Тител	239	94	4	15	7	17	5
Севернобанатска област	1931	625	21	118	57	40	21
Кикинда	*798*	*300*	*5*	*49*	*31*	*13*	*14*
Ада	217	66	2	13	6	6	-
Кањижа	267	61	5	17	5	4	2
Нови Кнежевац	221	79	4	17	4	6	1
Сента	228	56	4	7	7	3	1
Чока	200	63	1	15	4	8	3
Севернобачка област	2306	841	25	190	54	57	14
Суботица	*1623*	*601*	*14*	*140*	*31*	*35*	*8*
Бачка Топола	507	183	9	35	18	17	5
Мали Иђош	176	57	2	15	5	5	1
Средњобанатска област	2652	848	25	156	64	59	26
Зрењанин	*1617*	*609*	*19*	*106*	*34*	*47*	*20*
Житиште	308	51	2	7	5	2	2
Нова Црња	196	48	1	7	9	5	2
Нови Бечеј	308	76	3	25	6	3	1
Сечањ	223	64	-	11	10	2	1

Migrants in the Republic of Serbia, by economic activity and occupation, by municipalities, 2019

Одсељени / *Emigrations*					Лица са личним приходом *Persons with personal income*	*Издржавана лица Dependants*	Region Area *City*-municipality
активна лица / *Economically active persons*							
управни админ. и сродни радници *Administrative and related workers*	руководеће особље *Managers*	стручњаци и уметници *Experts and artists*	остала занимања *Other occupations*	радници без занимања *Workers without occupations*			
1546	47	24987	454	12	9926	76161	REPUBLIC OF SERBIA
1208	38	17286	327	7	6069	40179	SRBIJA – SEVER
880	35	11450	200	5	3935	24210	Beogradski region
880	35	11450	200	5	3935	24210	Beogradska oblast *(Grad Beograd)*
3	1	72	3	-	41	352	*Barajevo*
87	8	1335	26	1	413	2585	Voždovac
62	2	701	10	1	261	1311	Vračar
16	-	212	2	-	88	932	Grocka
99	4	1404	38	1	394	2663	Zvezdara
54	2	789	8	-	270	2055	Zemun
13	-	228	5	-	115	920	Lazarevac
10	-	157	2	-	54	499	Mladenovac
157	5	1902	37	-	631	2743	Novi Beograd
8	-	163	3	-	102	961	Obrenovac
114	5	1228	13	-	402	2703	Palilula
54	1	603	13	1	255	1692	Rakovica
42	3	563	10	-	200	782	Savski venac
5	-	67	-	-	24	170	Sopot
56	1	772	14	-	249	1025	Stari grad
13	1	117	1	-	46	554	Surčin
87	2	1137	15	1	390	2263	Čukarica
328	3	5836	127	2	2134	15969	Region Vojvodine
31	1	519	12	-	210	1362	**Zapadnobačka oblast**
13	-	*229*	*3*	-	*105*	*542*	*Sombor*
10	1	75	1	-	30	223	Apatin
4	-	126	6	-	48	303	Kula
4	-	89	2	-	27	294	Odžaci
33	1	674	16	-	268	2375	Južnobanatska oblast
18	-	*324*	*4*	-	*102*	*849*	*Pančevo*
3	-	63	-	-	36	201	Alibunar
3	-	26	1	-	23	174	Bela Crkva
1	-	140	5	-	32	379	Vršac
4	-	24	-	-	13	193	Kovačica
1	-	54	4	-	36	325	Kovin
3	1	25	1	-	6	112	Opovo
-	-	18	1	-	20	142	Plandište
135	-	2547	42	2	723	5500	**Južnobačka oblast**
95	-	*1868*	*25*	*2*	*444*	*3190*	*Grad Novi Sad*
87	-	1629	21	1	389	2767	Novi Sad
8	-	239	4	1	55	423	Petrovaradin
3	-	34	2	-	9	106	Bač
5	-	112	5	-	46	503	Bačka Palanka
2	-	21	-	-	9	103	Bački Petrovac
4	-	53	-	-	24	183	Beočin
5	-	78	3	-	42	240	Bečej
8	-	105	4	-	39	405	Vrbas
-	-	45	2	-	19	267	Žabalj
2	-	46	-	-	29	117	Srbobran
3	-	54	-	-	16	84	Sremski Karlovci
5	-	88	1	-	25	178	Temerin
3	-	43	-	-	21	124	Titel
28	-	325	15	-	170	1136	Severnobanatska oblast
12	-	*172*	*4*	-	*74*	*424*	*Kikinda*
4	-	31	4	-	14	137	Ada
3	-	22	3	-	18	188	Kanjiža
2	-	44	1	-	25	117	Novi Kneževac
3	-	29	2	-	19	153	Senta
4	-	27	1	-	20	117	Čoka
33	1	454	13	-	186	1279	**Severnobačka oblast**
25	*1*	*337*	*10*	-	*129*	*893*	*Subotica*
8	-	88	3	-	41	283	Bačka Topola
-	-	29	-	-	16	103	Mali Iđoš
20	-	484	14	-	228	1576	Srednjobanatska oblast
18	-	*359*	*6*	-	*151*	*857*	*Zrenjanin*
1	-	29	3	-	22	235	Žitište
-	-	21	3	-	19	129	Nova Crnja
1	-	35	2	-	14	218	Novi Bečej
-	-	40	-	-	22	137	Sečanj

8.13. **Мигрантско становништво у Републици Србији, према активности и занимању, по општинама**, 2019. (наставак)

Регион **Област** *Град* – општина	Укупно Total	Одсељени / *Emigrations* активна лица / *Economically active persons* свега *All*	пољопривредни и сродни радници *Farmers and related workers*	руд., индустр. и сход. радници *Workers in mining, manufacturing and related workers*	радници у трговини *Workers in trade*	радници у услугама *Workers in service activities*	особље друштвене заштите *Employees in social protection*
Сремска област	4630	1540	30	264	142	151	57
Сремска Митровица	*1155*	*472*	*7*	*56*	*39*	*43*	*17*
Инђија	613	206	3	44	23	18	5
Ириг	227	78	3	12	4	15	3
Пећинци	338	69	-	12	15	5	1
Рума	745	206	5	30	21	21	13
Стара Пазова	998	382	3	78	34	36	16
Шид	554	127	9	32	6	13	2
СРБИЈА – ЈУГ	53971	14132	635	2377	1070	1299	571
Регион Шумадије и Западне Србије	31133	9385	392	1587	749	867	338
Златиборска област	4561	1422	46	218	113	145	49
Град Ужице	*1153*	*447*	*4*	*61*	*30*	*37*	*11*
Ужице	1018	395	4	52	25	34	10
Севојно	135	52	-	9	5	3	1
Ариље	322	112	8	24	8	12	2
Бајина Башта	413	150	8	16	11	25	6
Косјерић	156	49	1	9	6	5	1
Нова Варош	306	77	3	18	7	11	6
Пожега	389	96	4	14	10	7	1
Прибој	508	180	2	41	9	15	7
Пријепоље	639	138	1	16	19	14	10
Сјеница	407	50	15	9	-	-	3
Чајетина	268	123	-	10	13	19	2
Колубарска област	2580	776	64	134	84	72	28
Ваљево	*1275*	*350*	*24*	*52*	*37*	*32*	*18*
Лајковац	249	92	1	29	1	6	4
Љиг	198	52	6	8	5	8	2
Мионица	231	51	7	4	6	6	-
Осечина	175	61	7	9	11	5	2
Уб	452	170	19	32	24	15	2
Мачванска област	6125	2261	99	466	218	223	76
Шабац	*1917*	*664*	*29*	*90*	*66*	*66*	*23*
Богатић	409	163	9	26	13	18	3
Владимирци	323	119	18	30	12	11	4
Коцељева	245	74	8	18	6	8	3
Крупањ	297	89	8	23	7	9	5
Лозница	2082	934	14	249	94	93	22
Љубовија	482	129	12	17	13	12	10
Мали Зворник	370	89	1	13	7	6	6
Моравичка област	3350	1107	42	177	76	77	26
Чачак	*1782*	*691*	*12*	*112*	*44*	*36*	*12*
Горњи Милановац	601	168	11	38	13	18	5
Ивањица	638	121	17	13	6	17	5
Лучани	329	127	2	14	13	6	4
Поморавска област	3482	903	40	152	57	103	21
Јагодина	*1323*	*367*	*8*	*74*	*18*	*34*	*10*
Деспотовац	350	102	11	11	4	17	1
Параћин	690	133	4	13	18	19	4
Рековац	145	37	1	6	1	4	1
Свилајнац	511	142	10	35	10	16	1
Ћуприја	463	122	6	13	6	13	4
Расинска област	3252	679	43	102	47	61	25
Крушевац	*1577*	*343*	*17*	*44*	*36*	*26*	*12*
Александровац	328	74	4	11	4	7	3
Брус	263	56	9	7	1	6	3
Варварин	220	31	4	1	-	3	2
Трстеник	749	146	9	34	3	17	4
Ћићевац	115	29	-	5	3	2	1
Рашка област	4346	1079	30	137	74	92	61
Краљево	*1797*	*644*	*12*	*89*	*51*	*44*	*37*
Врњачка Бања	681	182	3	23	14	26	9
Нови Пазар	940	135	7	19	6	15	5
Рашка	413	79	-	4	2	5	9
Тутин	515	39	8	2	1	2	1
Шумадијска област	3437	1158	28	201	80	94	52
Крагујевац	*1940*	*642*	*10*	*106*	*42*	*53*	*35*
Аранђеловац	662	270	1	49	17	21	10
Баточина	147	32	1	6	2	5	-
Кнић	177	75	7	9	7	4	2
Лапово	79	26	-	8	4	2	1
Рача	134	43	2	10	3	4	3
Топола	298	70	7	13	5	5	1

Migrants in the Republic of Serbia, by economic activity and occupation, by municipalities, 2019 (continued)

Одсељени / *Emigrations*					Лица са личним приходом *Persons with personal income*	*Издржавана лица Dependants*	Region Area *City*-municipality
активна лица / *Economically active persons*							
управни админ. и сродни радници *Administrative and related workers*	руководеће особље *Managers*	стручњаци и уметници *Experts and artists*	остала занимања *Other occupations*	радници без занимања *Workers without occupations*			
48	-	833	15	-	349	2741	Sremska oblast
11	-	*294*	*5*	-	*66*	*617*	*Sremska Mitrovica*
5	-	107	1	-	57	350	Inđija
2	-	38	1	-	21	128	Irig
2	-	33	1	-	13	256	Pećinci
5	-	109	2	-	61	478	Ruma
19	-	191	5	-	76	540	Stara Pazova
4	-	61	-	-	55	372	Šid
338	9	7701	127	5	3857	35982	SRBIJA – JUG
230	5	5118	96	3	2167	19581	Region Šumadije i Zapadne Srbije
42	1	791	16	1	355	2784	Zlatiborska oblast
16	-	*280*	*8*	-	*94*	*612*	*Grad Užice*
15	-	248	7	-	84	539	Užice
1	-	32	1	-	10	73	Sevojno
2	-	54	1	1	18	192	Arilje
2	-	79	3	-	37	226	Bajina Bašta
1	-	25	1	-	15	92	Kosjerić
2	-	30	-	-	34	195	Nova Varoš
5	1	54	-	-	21	272	Požega
3	-	102	1	-	28	300	Priboj
2	-	75	1	-	43	458	Prijepolje
-	-	23	-	-	33	324	Sjenica
9	-	69	1	-	32	113	Čajetina
19	1	370	4	-	163	1641	Kolubarska oblast
10	*1*	*175*	*1*	-	*67*	*858*	*Valjevo*
2	-	48	1	-	16	141	Lajkovac
2	-	21	-	-	17	129	Ljig
1	-	26	1	-	22	158	Mionica
2	-	24	1	-	15	99	Osečina
2	-	76	-	-	26	256	Ub
40	-	1123	16	-	402	3462	**Mačvanska oblast**
12	-	*373*	*5*	-	*99*	*1154*	*Šabac*
-	-	92	2	-	26	220	Bogatić
-	-	43	1	-	30	174	Vladimirci
-	-	29	2	-	14	157	Koceljeva
2	-	35	-	-	25	183	Krupanj
23	-	434	5	-	152	996	Loznica
-	-	64	1	-	30	323	Ljubovija
3	-	53	-	-	26	255	Mali Zvornik
27	1	672	9	-	259	1984	**Moravička oblast**
17	*1*	*453*	*4*	-	*135*	*956*	*Čačak*
5	-	77	1	-	46	387	Gornji Milanovac
2	-	60	1	-	46	471	Ivanjica
3	-	82	3	-	32	170	Lučani
35	-	492	3	-	263	2316	Pomoravska oblast
13	-	*209*	*1*	-	*92*	*864*	*Jagodina*
5	-	53	-	-	17	231	Despotovac
3	-	71	1	-	40	517	Paraćin
2	-	22	-	-	16	92	Rekovac
2	-	67	1	-	59	310	Svilajnac
10	-	70	-	-	39	302	Ćuprija
6	1	378	14	2	219	2354	Rasinska oblast
4	1	193	9	1	101	1133	*Kruševac*
-	-	44	1	-	25	229	Aleksandrovac
-	-	29	-	1	17	190	Brus
1	-	20	-	-	17	172	Varvarin
1	-	75	3	-	55	548	Trstenik
-	-	17	1	-	4	82	Ćićevac
36	-	627	22	-	283	2984	Raška oblast
18	-	*383*	*10*	-	*115*	*1038*	*Kraljevo*
9	-	97	1	-	73	426	Vrnjačka Banja
5	-	76	2	-	42	763	Novi Pazar
3	-	50	6	-	30	304	Raška
1	-	21	3	-	23	453	Tutin
25	1	665	12	-	223	2056	Šumadijska oblast
10	-	*380*	*6*	-	*119*	*1179*	*Kragujevac*
9	-	160	3	-	52	340	Arandjelovac
-	-	18	-	-	3	112	Batočina
3	-	42	1	-	20	82	Knić
-	-	11	-	-	6	47	Lapovo
-	1	18	2	-	9	82	Rača
3	-	36	-	-	14	214	Topola

8.13. **Мигрантско становништво у Републици Србији, према активности и занимању, по општинама**, 2019. (наставак)

Регион **Област** *Град* – општина	Укупно Total	Одсељени / *Emigrations* активна лица / *Economically active persons* свега *All*	полопривред-ни и сродни радници *Farmers and related workers*	руд., индустр. и сред. радници *Workers in mining, manufacturing and related workers*	радници у трговини *Workers in trade*	радници у услугама *Workers in service activities*	особље друштвене заштите *Employees in social protection*
Регион Јужне и Источне Србије	22838	4747	243	790	321	432	233
Борска област	2127	479	35	112	37	31	8
Бор	*897*	*187*	*9*	*46*	*13*	*8*	*5*
Кладово	289	73	4	13	9	6	2
Мајданпек	363	106	9	28	2	9	1
Неготин	578	113	13	25	13	8	-
Браничевска област	2982	620	64	115	53	80	18
Град Пожаревац	*1276*	*366*	*6*	*76*	*35*	*47*	*9*
Пожаревац	969	293	5	61	33	36	9
Костолац	307	73	1	15	2	11	-
Велико Градиште	288	32	5	7	3	5	2
Голубац	163	28	3	5	2	3	3
Жабари	169	32	6	8	1	5	-
Жагубица	171	24	4	6	1	4	-
Кучево	253	37	5	2	3	5	3
Мало Црниће	180	37	12	4	5	8	-
Петровац на Млави	482	64	23	7	3	3	1
Зајечарска област	1758	316	34	59	28	31	12
Зајечар	*872*	*115*	*10*	*21*	*11*	*13*	*8*
Бољевац	214	44	5	8	2	5	1
Књажевац	379	84	4	17	4	5	3
Сокобања	293	73	15	13	11	8	-
Јабланичка област	3069	551	32	70	31	59	26
Лесковац	*1780*	*370*	*17*	*39*	*22*	*40*	*16*
Бојник	245	22	-	7	1	2	3
Власотинце	406	72	4	12	2	8	6
Лебане	351	58	3	5	6	7	1
Медвеђа	233	20	8	4	-	2	-
Црна Трава	54	9	-	3	-	-	-
Нишавска област	5146	1020	24	150	61	79	66
Град Ниш	*3580*	*763*	*12*	*98*	*40*	*54*	*54*
Медијана	816	182	2	20	9	14	11
Нишка Бања	564	109	2	18	7	7	6
Палилула	1007	211	4	25	11	15	20
Пантелеј	765	174	3	25	7	12	8
Црвени крст	428	87	1	10	6	6	9
Алексинац	748	102	8	23	8	8	4
Гаџин Хан	113	30	1	8	4	2	2
Дољевац	249	33	1	5	2	2	2
Мерошина	172	55	1	8	2	10	3
Ражањ	111	11	1	1	1	1	-
Сврљиг	173	26	-	7	4	2	1
Пиротска област	1167	301	7	55	14	30	19
Пирот	*639*	*205*	*3*	*38*	*8*	*18*	*13*
Бабушница	186	43	3	9	1	4	2
Бела Паланка	209	28	1	5	3	2	1
Димитровград	133	25	-	3	2	6	3
Подунавска област	2360	687	11	142	63	74	17
Смедерево	1214	303	4	54	35	29	9
Велика Плана	486	176	5	41	17	25	2
Смедеревска Паланка	660	208	2	47	11	20	6
Пчињска област	2670	563	23	58	25	28	44
Град Врање	*1094*	*290*	*3*	*19*	*15*	*16*	*25*
Врање	965	254	2	15	12	13	24
Врањска Бања	129	36	1	4	3	3	1
Босилеград	90	12	1	3	-	1	-
Бујановац	394	37	2	1	4	2	2
Владичин Хан	313	83	-	12	2	4	8
Прешево	405	38	14	4	-	2	-
Сурдулица	266	71	-	12	2	2	6
Трговиште	108	32	3	7	2	1	3
Топлички област	1559	210	13	29	9	20	23
Прокупље	*717*	*112*	*3*	*18*	*5*	*6*	*14*
Блаце	211	23	2	4	1	4	2
Житорађа	278	22	4	2	3	1	1
Куршумлија	353	53	4	5	-	9	6
Регион Косово и Метохија	...	...	...	...	...	...	...

Migrants in the Republic of Serbia, by economic activity and occupation, by municipalities, 2019 (continued)

Одсељени / *Emigrations*					Лица са личним приходом *Persons with personal income*	Издржавана лица *Dependants*	Region Area *City*-municipality
активна лица / *Economically active persons*							
управни админ. и сродни радници *Administrative and related workers*	руководеће особље *Managers*	стручњаци и уметници *Experts and artists*	остала занимања *Other occupations*	радници без занимања *Workers without occupations*			
108	4	2583	31	2	1690	16401	**Region Južne i Istočne Srbije**
14	-	240	2	-	202	1446	Borska oblast
9	-	*97*	-	-	*69*	*641*	*Bor*
3	-	36	-	-	31	185	Kladovo
-	-	57	-	-	41	216	Majdanpek
2	-	50	2	-	61	404	Negotin
10	-	278	2	-	210	2152	**Braničevska oblast**
6	-	*185*	*2*	-	*81*	*829*	*Grad Požarevac*
4	-	143	2	-	68	608	Požarevac
2	-	42	-	-	13	221	Kostolac
-	-	10	-	-	16	240	Veliko Gradište
1	-	11	-	-	11	124	Golubac
1	-	11	-	-	25	112	Žabari
1	-	8	-	-	12	135	Žagubica
-	-	19	-	-	20	196	Kučevo
-	-	8	-	-	9	134	Malo Crniće
1	-	26	-	-	36	382	Petrovac na Mlavi
10	2	138	-	2	173	1269	**Zaječarska oblast**
4	-	*47*	-	*1*	*70*	*687*	*Zaječar*
1	-	22	-	-	19	151	Boljevac
3	2	46	-	-	43	252	Knjaževac
2	-	23	-	1	41	179	Sokobanja
7	-	321	5	-	158	2360	**Jablanička oblast**
7	-	224	5	-	86	1324	*Leskovac*
-	-	9	-	-	11	212	Bojnik
-	-	40	-	-	18	316	Vlasotince
-	-	36	-	-	17	276	Lebane
-	-	6	-	-	20	193	Medveđa
-	-	6	-	-	6	39	Crna Trava
23	1	610	6	-	401	3725	Nišavska oblast
17	*1*	*483*	*4*	-	*288*	*2529*	*Grad Niš*
4	-	121	1	-	66	568	Medijana
2	-	66	1	-	46	409	Niška Banja
9	-	127	-	-	94	702	Palilula
1	-	117	1	-	56	535	Pantelej
1	1	52	1	-	26	315	Crveni krst
3	-	46	2	-	41	605	Aleksinac
1	-	12	-	-	18	65	Gadžin Han
2	-	19	-	-	11	205	Doljevac
-	-	31	-	-	16	101	Merošina
-	-	7	-	-	10	90	Ražanj
-	-	12	-	-	17	130	Svrljig
4	-	170	2	-	134	732	Pirotska oblast
2	-	*121*	*2*	-	*55*	*379*	*Pirot*
2	-	22	-	-	32	111	Babušnica
-	-	16	-	-	21	160	Bela Palanka
-	-	11	-	-	26	82	Dimitrovgrad
24	-	350	6	-	124	1549	Podunavska oblast
10	-	158	4	-	61	850	*Smederevo*
4	-	81	1	-	20	290	Velika Plana
10	-	111	1	-	43	409	Smederevska Palanka
11	-	367	7	-	153	1954	**Pčinjska oblast**
8	-	*200*	*4*	-	*55*	*749*	*Grad Vranje*
7	-	177	4	-	50	661	Vranje
1	-	23	-	-	5	88	Vranjska Banja
-	-	7	-	-	15	63	Bosilegrad
-	-	25	1	-	15	342	Bujanovac
2	-	55	-	-	18	212	Vladičin Han
-	-	18	-	-	23	344	Preševo
1	-	46	2	-	16	179	Surdulica
-	-	16	-	-	11	65	Trgovište
5	1	109	1	-	135	1214	***Toplička oblast***
2	-	*63*	*1*	-	*55*	*550*	*Prokuplje*
-	-	10	-	-	15	173	Blace
1	1	9	-	-	19	237	Žitorađa
2	-	27	-	-	46	254	Kuršumlija
...	...	...	...	...	...	...	Region Kosovo i Metohija

8.14. **Мигрантско становништво у Републици Србији, према националној припадности, по општинама**, 2019

Регион **Област** *Град* – општина	Укупно *Total*	Досељени / *Immigrations*							
		национална припадност / *National affiliation*							
		Срби *Serbs*	Црногорци *Montenegrins*	Југословени *Yugoslavs*	Албанци *Albanians*	Бугари *Bulgarians*	Власи *Vlachs*	Мађари *Hungarians*	Македонци *Macedonians*
РЕПУБЛИКА СРБИЈА	127421	60139	655	1432	518	72	10	1474	117
СРБИЈА – СЕВЕР	81693	37138	610	1281	82	25	2	1449	99
Београдски регион	52964	25035	306	494	33	17	2	49	41
Београдска област *(Град Београд)*	52964	25035	306	494	33	17	2	49	41
Барајево	673	318	2	5	-	-	-	-	-
Вождовац	5840	2721	24	49	5	3	-	6	4
Врачар	3098	1458	26	41	2	1	-	2	1
Гроцка	1897	988	8	5	2	3	-	2	3
Звездара	7568	3543	38	67	3	1	-	7	5
Земун	5576	2557	21	56	6	1	1	6	2
Лазаревац	1286	990	1	3	1	-	-	-	-
Младеновац	845	448	2	2	-	-	-	-	2
Нови Београд	5579	2535	49	67	4	3	-	8	8
Обреновац	1562	750	5	9	2	-	-	1	-
Палилула	6518	2890	29	73	4	2	-	6	7
Раковица	2969	1405	21	27	2	2	1	3	3
Савски венац	1586	731	22	23	-	-	-	-	-
Сопот	445	206	1	3	-	-	-	-	-
Стари град	1872	924	19	23	1	-	-	3	-
Сурчин	1230	525	9	6	-	-	-	1	2
Чукарица	4420	2046	29	35	1	1	-	4	4
Регион Војводине	28729	12103	304	787	49	8	-	1400	58
Западнобачка област	2090	993	50	65	2	-	-	103	4
Сомбор	*909*	*432*	*9*	*41*	*1*	-	-	*50*	*3*
Апатин	310	218	-	2	-	-	-	24	-
Кула	464	189	40	9	-	-	-	26	-
Оџаци	407	154	1	13	1	-	-	3	1
Јужнобанатска област	3709	1474	18	89	7	2	-	60	33
Панчево	*1697*	*683*	*12*	*48*	*2*	*2*	-	*15*	*16*
Алибунар	307	131	-	3	1	-	-	2	-
Бела Црква	225	96	2	7	-	-	-	8	1
Вршац	535	274	3	12	-	-	-	19	3
Ковачица	260	63	-	5	-	-	-	7	1
Ковин	369	126	1	2	3	-	-	4	1
Опово	135	59	-	2	-	-	-	-	3
Пландиште	181	42	-	10	1	-	-	5	8
Јужнобачка област	12131	4926	196	294	14	2	-	211	13
Град Нови Сад	*8640*	*3754*	*139*	*202*	*6*	*2*	-	*78*	*10*
Нови Сад	7585	3311	130	170	4	2	-	70	10
Петроварадин	1055	443	9	32	2	-	-	8	-
Бач	128	39	-	6	2	-	-	1	-
Бачка Паланка	627	280	3	27	-	-	-	5	-
Бачки Петровац	159	39	-	3	1	-	-	5	-
Беочин	308	85	5	7	-	-	-	2	-
Бечеј	425	112	1	8	3	-	-	73	1
Врбас	411	167	47	11	-	-	-	8	-
Жабаљ	326	74	-	6	-	-	-	5	-
Србобран	220	90	-	4	1	-	-	16	-
Сремски Карловци	185	88	-	3	-	-	-	-	1
Темерин	425	113	1	9	1	-	-	14	1
Тител	277	85	-	8	-	-	-	4	-
Севернобанатска област	1718	554	1	43	3	1	-	432	1
Кикинда	*649*	*307*	-	*15*	-	*1*	-	*42*	*1*
Ада	193	28	-	7	-	-	-	56	-
Кањижа	284	25	-	6	1	-	-	152	-
Нови Кнежевац	200	111	-	1	-	-	-	33	-
Сента	220	26	-	10	2	-	-	102	-
Чока	172	57	1	4	-	-	-	47	-
Севернобачка област	2373	564	27	113	14	2	-	485	-
Суботица	*1745*	*418*	*10*	*95*	*10*	*2*	-	*308*	-
Бачка Топола	462	116	4	16	3	-	-	137	-
Мали Иђош	166	30	13	2	1	-	-	40	-
Средњобанатска област	2142	925	4	58	3	-	-	100	2
Зрењанин	*1436*	*598*	*3*	*40*	*3*	-	-	*49*	*2*
Житиште	188	74	-	4	-	-	-	10	-
Нова Црња	138	82	1	1	-	-	-	20	-
Нови Бечеј	226	77	-	9	-	-	-	14	-
Сечањ	154	94	-	4	-	-	-	7	-

Migrants in the Republic of Serbia, by national affiliation, by municipalities, 2019

Досељени / *Immigrations*									
национална припадност / *National affiliation*								неизјашњени и неопредељени *Not declared and undefined*	Region Area *City*-municipality
Муслимани *Moslems*	Роми *Romanies*	Румуни *Romanians*	Русини *Ruthenians*	Словаци *Slovaks*	Турци *Turks*	Хрвати *Croats*	Остали *Other*		
987	1347	177	89	165	8	354	4354	55523	REPUBLIC OF SERBIA
189	820	168	89	157	5	340	3383	35856	SRBIJA – SEVER
127	216	11	5	17	2	50	1932	24627	Beogradski region
127	216	11	5	17	2	50	1932	24627	Beogradska oblast *(Grad Beograd)*
2	4	-	-	-	-	-	20	322	Barajevo
7	12	1	-	3	-	8	193	2804	Voždovac
12	3	-	-	-	1	4	108	1439	Vračar
5	18	1	-	-	-	-	76	786	Grocka
19	15	1	-	3	1	2	267	3596	Zvezdara
12	28	-	-	3	-	8	220	2655	Zemun
1	11	1	-	-	-	1	6	271	Lazarevac
-	3	-	-	-	-	2	8	378	Mladenovac
12	15	2	1	3	-	3	203	2666	Novi Beograd
-	15	-	-	-	-	2	92	686	Obrenovac
34	41	1	2	3	-	7	272	3147	Palilula
5	8	1	-	-	-	2	102	1387	Rakovica
5	-	3	-	1	-	-	76	725	Savski venac
-	3	-	-	-	-	-	9	223	Sopot
1	1	-	-	1	-	1	62	836	Stari grad
5	14	-	-	-	-	5	38	625	Surčin
7	25	-	2	-	-	5	180	2081	Čukarica
62	604	157	84	140	3	290	1451	11229	Region Vojvodine
1	72	7	20	2	-	60	124	587	**Zapadnobačka oblast**
-	*7*	*1*	*1*	-	-	*37*	*63*	*264*	*Sombor*
-	20	3	1	-	-	14	7	21	Apatin
1	12	-	16	1	-	6	33	131	Kula
-	33	3	2	1	-	3	21	171	Odžaci
6	104	109	1	28	3	10	250	1515	Južnobanatska oblast
4	*22*	*21*	*1*	*3*	*3*	*7*	*133*	*725*	*Pančevo*
1	4	20	-	4	-	1	10	130	Alibunar
-	15	6	-	1	-	-	11	78	Bela Crkva
-	30	44	-	5	-	1	28	116	Vršac
-	12	5	-	12	-	-	13	142	Kovačica
1	7	7	-	-	-	-	25	192	Kovin
-	1	1	-	-	-	1	6	62	Opovo
-	13	5	-	3	-	-	24	70	Plandište
30	98	15	48	69	-	62	502	5651	**Južnobačka oblast**
21	*32*	*14*	*25*	*34*	-	*47*	*347*	*3929*	*Grad Novi Sad*
19	29	13	22	32	-	43	312	3418	Novi Sad
2	3	1	3	2	-	4	35	511	Petrovaradin
2	1	-	-	-	-	2	18	57	Bač
1	23	-	2	14	-	3	37	232	Bačka Palanka
-	1	-	-	16	-	1	2	91	Bački Petrovac
1	4	-	-	3	-	-	15	186	Beočin
1	15	-	-	-	-	1	14	196	Bečej
2	3	-	17	1	-	3	25	127	Vrbas
-	3	1	4	-	-	-	8	225	Žabalj
2	8	-	-	-	-	-	10	89	Srbobran
-	-	-	-	-	-	1	6	86	Sremski Karlovci
-	3	-	-	-	-	3	14	266	Temerin
-	5	-	-	1	-	1	6	167	Titel
2	89	-	2	4	-	8	70	508	Severnobanatska oblast
-	*27*	-	*1*	-	-	*1*	*27*	*227*	*Kikinda*
-	6	-	-	1	-	-	11	84	Ada
1	10	-	1	1	-	1	14	72	Kanjiža
-	34	-	-	-	-	1	3	17	Novi Kneževac
1	2	-	-	1	-	2	9	65	Senta
-	10	-	-	1	-	3	6	43	Čoka
12	39	-	4	1	-	100	194	818	**Severnobačka oblast**
10	*34*	-	*1*	-	-	*92*	*168*	*597*	*Subotica*
1	2	-	2	1	-	5	18	157	Bačka Topola
1	3	-	1	-	-	3	8	64	Mali Iđoš
1	108	24	-	6	-	6	101	804	Srednjobanatska oblast
-	*42*	*14*	-	*6*	-	*2*	*72*	*605*	*Zrenjanin*
-	19	4	-	-	-	1	13	63	Žitište
-	21	2	-	-	-	1	3	7	Nova Crnja
-	16	-	-	-	-	2	11	97	Novi Bečej
1	10	4	-	-	-	-	2	32	Sečanj

8.14. **Мигрантско становништво у Републици Србији, према националној припадности, по општинама**, 2019. (наставак)

Регион **Област** *Град* – општина	Укупно *Total*	Досељени / *Immigrations*							
		национална припадност / *National affiliation*							
		Срби *Serbs*	Црногорци *Montenegrins*	Југословени *Yugoslavs*	Албанци *Albanians*	Бугари *Bulgarians*	Власи *Vlachs*	Мађари *Hungarians*	Македонци *Macedonians*
Сремска област	4566	2667	8	125	6	1	-	9	5
Сремска Митровица	*1052*	*590*	*2*	*39*	*4*	-	-	-	*1*
Инђија	601	277	-	15	-	-	-	1	-
Ириг	200	94	2	7	-	-	-	-	-
Пећинци	348	316	-	3	-	-	-	-	-
Рума	762	376	2	34	1	1	-	7	1
Стара Пазова	1142	745	2	15	1	-	-	1	3
Шид	461	269	-	12	-	-	-	-	-
СРБИЈА – ЈУГ	45728	23001	45	151	436	47	8	25	18
Регион Шумадије и Западне Србије	26536	14338	36	96	14	6	-	9	9
Златиборска област	3342	1575	3	9	1	-	-	-	1
Град Ужице	*815*	*422*	-	*2*	-	-	-	-	-
Ужице	719	370	-	2	-	-	-	-	-
Севојно	96	52	-	-	-	-	-	-	-
Ариље	250	95	1	-	-	-	-	-	-
Бајина Башта	339	222	-	1	-	-	-	-	-
Косјерић	104	54	-	-	-	-	-	-	-
Нова Варош	171	78	1	-	-	-	-	-	-
Пожега	338	148	1	1	-	-	-	-	-
Прибој	267	130	-	1	-	-	-	-	-
Пријепоље	388	61	-	1	1	-	-	-	-
Сјеница	291	37	-	1	-	-	-	-	-
Чајетина	379	328	-	2	-	-	-	-	1
Колубарска област	2397	1670	8	16	-	-	-	-	2
Ваљево	*1228*	*847*	*5*	*7*	-	-	-	-	*2*
Лајковац	276	256	2	1	-	-	-	-	-
Љиг	154	98	-	1	-	-	-	-	-
Мионица	195	136	-	1	-	-	-	-	-
Осечина	96	86	-	1	-	-	-	-	-
Уб	448	247	1	5	-	-	-	-	-
Мачванска област	5218	3281	5	22	-	-	-	-	1
Шабац	*1793*	*738*	*1*	*12*	-	-	-	-	-
Богатић	361	317	-	1	-	-	-	-	-
Владимирци	267	92	-	1	-	-	-	-	1
Коцељева	191	74	-	1	-	-	-	-	-
Крупањ	176	144	-	1	-	-	-	-	-
Лозница	1857	1579	4	5	-	-	-	-	-
Љубовија	333	239	-	1	-	-	-	-	-
Мали Зворник	240	98	-	-	-	-	-	-	-
Моравичка област	2982	1757	8	12	-	-	-	3	1
Чачак	*1779*	*1254*	*4*	*6*	-	-	-	*1*	*1*
Горњи Милановац	539	243	3	5	-	-	-	-	-
Ивањица	489	177	1	-	-	-	-	1	-
Лучани	175	83	-	1	-	-	-	1	-
Поморавска област	3076	1581	2	4	8	2	-	1	2
Јагодина	*1355*	*619*	*2*	*1*	*3*	*2*	-	-	-
Деспотовац	227	159	-	-	-	-	-	-	-
Параћин	581	241	-	-	-	-	-	1	2
Рековац	122	66	-	-	1	-	-	-	-
Свилајнац	387	152	-	-	-	-	-	-	-
Ћуприја	404	344	-	3	4	-	-	-	-
Расинска област	2677	1382	1	8	-	1	-	1	-
Крушевац	*1382*	*759*	*1*	*4*	-	*1*	-	*1*	-
Александровац	240	134	-	1	-	-	-	-	-
Брус	177	75	-	1	-	-	-	-	-
Варварин	162	141	-	-	-	-	-	-	-
Трстеник	625	212	-	1	-	-	-	-	-
Ћићевац	91	61	-	1	-	-	-	-	-
Рашка област	3729	1453	3	6	4	1	-	1	1
Краљево	*1402*	*690*	*1*	*4*	-	-	-	-	*1*
Врњачка Бања	620	311	1	2	-	1	-	1	-
Нови Пазар	1118	174	1	-	4	-	-	-	-
Рашка	275	268	-	-	-	-	-	-	-
Тутин	314	10	-	-	-	-	-	-	-
Шумадијска област	3115	1639	6	19	1	2	-	3	1
Крагујевац	*1797*	*695*	*3*	*16*	*1*	*2*	-	-	*1*
Аранђеловац	547	508	3	-	-	-	-	-	-
Баточина	114	77	-	-	-	-	-	-	-
Кнић	184	142	-	2	-	-	-	-	-
Лапово	62	36	-	-	-	-	-	-	-
Рача	138	64	-	-	-	-	-	2	-
Топола	273	117	-	1	-	-	-	1	-

Migrants in the Republic of Serbia, by national affiliation, by municipalities, 2019 (continued)

Досељени / *Immigrations*									
национална припадност / *National affiliation*								неизјашњени и неопредељени *Not declared and undefined*	Region Area *City*-municipality
Муслимани *Moslems*	Роми *Romanies*	Румуни *Romanians*	Русини *Ruthenians*	Словаци *Slovaks*	Турци *Turks*	Хрвати *Croats*	Остали *Other*		
10	94	2	9	30	-	44	210	1346	Sremska oblast
2	*17*	-	*3*	*3*	-	*11*	*55*	*325*	*Sremska Mitrovica*
-	4	-	-	-	-	11	43	250	Inđija
-	-	1	-	-	-	1	12	83	Irig
1	7	-	-	2	-	-	8	11	Pećinci
1	6	-	1	-	-	5	41	286	Ruma
6	55	-	-	19	-	7	25	263	Stara Pazova
-	5	1	5	6	-	9	26	128	Šid
798	527	9	-	8	3	14	971	19667	SRBIJA – JUG
788	196	4	-	8	3	7	721	10301	Region Šumadije i Zapadne Srbije
131	4	-	-	-	-	-	103	1515	Zlatiborska oblast
-	-	-	-	-	-	-	*5*	*386*	*Grad Užice*
-	-	-	-	-	-	-	5	342	Užice
-	-	-	-	-	-	-	-	44	Sevojno
-	-	-	-	-	-	-	-	154	Arilje
-	-	-	-	-	-	-	1	115	Bajina Bašta
-	-	-	-	-	-	-	1	49	Kosjerić
5	-	-	-	-	-	-	-	87	Nova Varoš
-	1	-	-	-	-	-	6	181	Požega
11	-	-	-	-	-	-	1	124	Priboj
28	2	-	-	-	-	-	10	285	Prijepolje
87	1	-	-	-	-	-	71	94	Sjenica
-	-	-	-	-	-	-	8	40	Čajetina
1	55	1	-	-	-	-	22	622	Kolubarska oblast
-	*7*	-	-	-	-	-	*4*	*356*	*Valjevo*
-	6	1	-	-	-	-	3	7	Lajkovac
-	1	-	-	-	-	-	3	51	Ljig
1	9	-	-	-	-	-	2	46	Mionica
-	1	-	-	-	-	-	-	8	Osečina
-	31	-	-	-	-	-	10	154	Ub
10	42	1	-	4	-	-	41	1811	**Mačvanska oblast**
1	*14*	-	-	*2*	-	-	*18*	*1007*	*Šabac*
-	10	-	-	-	-	-	3	30	Bogatić
-	4	-	-	-	-	-	6	163	Vladimirci
-	6	-	-	-	-	-	2	108	Koceljeva
-	-	-	-	-	-	-	1	30	Krupanj
8	8	1	-	2	-	-	6	244	Loznica
1	-	-	-	-	-	-	1	91	Ljubovija
-	-	-	-	-	-	-	4	138	Mali Zvornik
-	4	1	-	-	-	-	23	1173	**Moravička oblast**
-	2	-	-	-	-	-	12	499	*Čačak*
-	1	-	-	-	-	-	7	280	Gornji Milanovac
-	-	1	-	-	-	-	1	308	Ivanjica
-	1	-	-	-	-	-	3	86	Lučani
2	28	1	-	1	2	-	23	1419	Pomoravska oblast
1	*11*	-	-	*1*	*2*	-	*7*	*706*	*Jagodina*
-	1	1	-	-	-	-	1	65	Despotovac
-	4	-	-	-	-	-	12	321	Paraćin
-	-	-	-	-	-	-	-	55	Rekovac
-	8	-	-	-	-	-	2	225	Svilajnac
1	4	-	-	-	-	-	1	47	Ćuprija
-	27	-	-	1	-	-	9	1247	Rasinska oblast
-	*19*	-	-	-	-	-	*5*	*592*	*Kruševac*
-	-	-	-	-	-	-	2	103	Aleksandrovac
-	1	-	-	-	-	-	1	99	Brus
-	1	-	-	1	-	-	1	18	Varvarin
-	5	-	-	-	-	-	-	407	Trstenik
-	1	-	-	-	-	-	-	28	Ćićevac
642	22	-	-	-	1	6	473	1116	Raška oblast
1	*5*	-	-	-	-	*4*	*1*	*695*	*Kraljevo*
1	3	-	-	-	-	1	3	296	Vrnjačka Banja
497	11	-	-	-	1	-	314	116	Novi Pazar
2	3	-	-	-	-	1	-	1	Raška
141	-	-	-	-	-	-	155	8	Tutin
2	14	-	-	2	-	1	27	1398	Šumadijska oblast
2	*6*	-	-	*2*	-	*1*	*20*	*1048*	*Kragujevac*
-	4	-	-	-	-	-	2	30	Arandjelovac
-	3	-	-	-	-	-	-	34	Batočina
-	-	-	-	-	-	-	-	40	Knić
-	1	-	-	-	-	-	-	25	Lapovo
-	-	-	-	-	-	-	1	71	Rača
-	-	-	-	-	-	-	4	150	Topola

8.14. **Мигрантско становништво у Републици Србији, према националној припадности, по општинама**, 2019. (наставак)

Регион **Област** *Град* – општина	Укупно *Total*	Досељени / *Immigrations*							
		национална припадност / *National affiliation*							
		Срби *Serbs*	Црногорци *Montenegrins*	Југословени *Yugoslavs*	Албанци *Albanians*	Бугари *Bulgarians*	Власи *Vlachs*	Мађари *Hungarians*	Македонци *Macedonians*
Регион Јужне и Источне Србије	19192	8663	9	55	422	41	8	16	9
Борска област	1630	713	-	8	1	-	2	1	1
Бор	*646*	*219*	-	*6*	*1*	-	*2*	*1*	*1*
Кладово	247	165	-	1	-	-	-	-	-
Мајданпек	309	173	-	-	-	-	-	-	-
Неготин	428	156	-	1	-	-	-	-	-
Браничевска област	2513	1140	1	6	1	-	1	3	2
Град Пожаревац	*1102*	*341*	-	*5*	*1*	-	-	-	*2*
Пожаревац	863	298	-	5	-	-	-	-	1
Костолац	239	43	-	-	1	-	-	-	1
Велико Градиште	270	196	-	-	-	-	1	1	-
Голубац	128	62	1	-	-	-	-	-	-
Жабари	129	49	-	-	-	-	-	-	-
Жагубица	125	73	-	-	-	-	-	-	-
Кучево	160	141	-	-	-	-	-	1	-
Мало Црниће	140	41	-	1	-	-	-	-	-
Петровац на Млави	459	237	-	-	-	-	-	1	-
Зајечарска област	1634	667	1	10	-	-	4	1	1
Зајечар	*800*	*295*	-	*6*	-	-	*1*	*1*	*1*
Бољевац	199	102	-	-	-	-	3	-	-
Књажевац	372	136	-	2	-	-	-	-	-
Сокобања	263	134	1	2	-	-	-	-	-
Јабланичка област	2313	1097	-	2	10	-	1	6	2
Лесковац	*1385*	*729*	-	-	-	-	-	*6*	*1*
Бојник	174	47	-	-	1	-	1	-	-
Власотинце	329	144	-	-	-	-	-	-	-
Лебане	235	101	-	-	-	-	-	-	-
Медвеђа	159	62	-	2	9	-	-	-	1
Црна Трава	31	14	-	-	-	-	-	-	-
Нишавска област	5378	2446	3	8	3	10	-	2	2
Град Ниш	*3942*	*1765*	*2*	*5*	*3*	*10*	-	*1*	*1*
Медијана	983	460	-	2	1	2	-	-	1
Нишка Бања	456	200	-	-	-	1	-	-	-
Палилула	1144	508	1	1	1	3	-	-	-
Пантелеј	864	382	1	1	-	3	-	-	-
Црвени крст	495	215	-	1	1	1	-	1	-
Алексинац	721	346	1	1	-	-	-	1	1
Гаџин Хан	73	39	-	1	-	-	-	-	-
Дољевац	227	81	-	-	-	-	-	-	-
Мерошина	172	76	-	1	-	-	-	-	-
Ражањ	94	67	-	-	-	-	-	-	-
Сврљиг	149	72	-	-	-	-	-	-	-
Пиротска област	938	298	2	3	1	20	-	-	-
Пирот	*553*	*165*	-	*1*	*1*	-	-	-	-
Бабушница	107	35	2	-	-	1	-	-	-
Бела Паланка	166	79	-	1	-	-	-	-	-
Димитровград	112	19	-	1	-	19	-	-	-
Подунавска област	1733	766	1	6	-	-	-	3	-
Смедерево	*871*	*285*	*1*	*3*	-	-	-	*3*	-
Велика Плана	452	176	-	-	-	-	-	-	-
Смедеревска Паланка	410	305	-	3	-	-	-	-	-
Пчињска област	1904	721	-	9	406	11	-	-	1
Град Врање	*748*	*430*	-	*2*	*1*	*2*	-	-	*1*
Врање	661	380	-	2	1	1	-	-	1
Врањска Бања	87	50	-	-	-	1	-	-	-
Босилеград	49	6	-	2	-	8	-	-	-
Бујановац	275	54	-	-	81	-	-	-	-
Владичин Хан	205	90	-	2	1	-	-	-	-
Прешево	352	18	-	-	323	-	-	-	-
Сурдулица	182	66	-	2	-	1	-	-	-
Трговиште	93	57	-	1	-	-	-	-	-
Топличка област	1149	815	1	3	-	-	-	-	-
Прокупље	*524*	*397*	*1*	*2*	-	-	-	-	-
Блаце	125	96	-	-	-	-	-	-	-
Житорађа	250	136	-	1	-	-	-	-	-
Куршумлија	250	186	-	-	-	-	-	-	-
Регион Косово и Метохија	...	...	...	...	...	...	...	...	...

Migrants in the Republic of Serbia, by national affiliation, by municipalities, 2019 (continued)

Досељени / *Immigrations*									
национална припадност / *National affiliation*								неизјашњени и неопредељени *Not declared and undefined*	Region Area *City*-municipality
Муслимани *Moslems*	Роми *Romanies*	Румуни *Romanians*	Русини *Ruthenians*	Словаци *Slovaks*	Турци *Turks*	Хрвати *Croats*	Остали *Other*		
10	331	5	-	-	-	7	250	9366	**Region Južne i Istočne Srbije**
2	9	-	-	-	-	-	28	865	Borska oblast
2	*6*	-	-	-	-	-	*21*	*387*	*Bor*
-	-	-	-	-	-	-	4	77	Kladovo
-	-	-	-	-	-	-	2	134	Majdanpek
-	3	-	-	-	-	-	1	267	Negotin
-	39	4	-	-	-	1	21	1294	**Braničevska oblast**
-	*21*	*3*	-	-	-	-	*7*	*722*	*Grad Požarevac*
-	8	3	-	-	-	-	5	543	Požarevac
-	13	-	-	-	-	-	2	179	Kostolac
-	10	1	-	-	-	-	2	59	Veliko Gradište
-	1	-	-	-	-	-	1	63	Golubac
-	1	-	-	-	-	1	2	76	Žabari
-	1	-	-	-	-	-	2	49	Žagubica
-	2	-	-	-	-	-	-	16	Kučevo
-	-	-	-	-	-	-	2	96	Malo Crniće
-	3	-	-	-	-	-	5	213	Petrovac na Mlavi
2	19	1	-	-	-	-	18	910	**Zaječarska oblast**
2	*7*	-	-	-	-	-	*8*	*479*	*Zaječar*
-	1	-	-	-	-	-	1	92	Boljevac
-	10	-	-	-	-	-	6	218	Knjaževac
-	1	1	-	-	-	-	3	121	Sokobanja
-	76	-	-	-	-	2	20	1097	**Jablanička oblast**
-	43	-	-	-	-	2	10	594	*Leskovac*
-	23	-	-	-	-	-	2	100	Bojnik
-	-	-	-	-	-	-	3	182	Vlasotince
-	10	-	-	-	-	-	2	122	Lebane
-	-	-	-	-	-	-	3	82	Medveđa
-	-	-	-	-	-	-	-	17	Crna Trava
3	44	-	-	-	-	2	38	2817	Nišavska oblast
3	*16*	-	-	-	-	*2*	*29*	*2105*	*Grad Niš*
2	4	-	-	-	-	-	11	500	Medijana
-	3	-	-	-	-	-	2	250	Niška Banja
-	5	-	-	-	-	1	10	614	Palilula
-	3	-	-	-	-	-	3	471	Pantelej
1	1	-	-	-	-	1	3	270	Crveni krst
-	8	-	-	-	-	-	6	357	Aleksinac
-	-	-	-	-	-	-	-	33	Gadžin Han
-	11	-	-	-	-	-	1	134	Doljevac
-	7	-	-	-	-	-	-	88	Merošina
-	1	-	-	-	-	-	-	26	Ražanj
-	1	-	-	-	-	-	2	74	Svrljig
1	27	-	-	-	-	-	75	511	Pirotska oblast
1	*19*	-	-	-	-	-	*14*	*352*	*Pirot*
-	1	-	-	-	-	-	6	62	Babušnica
-	6	-	-	-	-	-	2	78	Bela Palanka
-	1	-	-	-	-	-	53	19	Dimitrovgrad
1	16	-	-	-	-	1	28	911	Podunavska oblast
-	*8*	-	-	-	-	-	*18*	*553*	*Smederevo*
1	5	-	-	-	-	1	6	263	Velika Plana
-	3	-	-	-	-	-	4	95	Smederevska Palanka
1	35	-	-	-	-	-	9	711	**Pčinjska oblast**
-	*13*	-	-	-	-	-	*4*	*295*	*Grad Vranje*
-	11	-	-	-	-	-	4	261	Vranje
-	2	-	-	-	-	-	-	34	Vranjska Banja
-	-	-	-	-	-	-	-	33	Bosilegrad
-	6	-	-	-	-	-	3	131	Bujanovac
-	3	-	-	-	-	-	1	108	Vladičin Han
1	4	-	-	-	-	-	1	5	Preševo
-	8	-	-	-	-	-	-	105	Surdulica
-	1	-	-	-	-	-	-	34	Trgovište
-	66	-	-	-	-	1	13	250	**Toplička oblast**
-	*36*	-	-	-	-	-	*5*	*83*	*Prokuplje*
-	-	-	-	-	-	1	1	27	Blace
-	24	-	-	-	-	-	3	86	Žitorađa
-	6	-	-	-	-	-	4	54	Kuršumlija
...	...	...	...	...	...	...	...	...	Region Kosovo i Metohija

8.14. **Мигрантско становништво у Републици Србији, према националној припадности, по општинама**, 2019.

Регион **Област** *Град* – општина	Укупно *Total*	Одсељени / *Emigrations*							
		национална припадност / *National affiliation*							
		Срби *Serbs*	Црногорци *Montenegrins*	Југословени *Yugoslavs*	Албанци *Albanians*	Бугари *Bulgarians*	Власи *Vlachs*	Мађари *Hungarians*	Македонци *Macedonians*
РЕПУБЛИКА СРБИЈА	127421	60139	655	1432	518	72	10	1474	117
СРБИЈА – СЕВЕР	73450	34099	607	1276	86	15	2	1456	102
Београдски регион	45240	22285	267	437	34	11	-	38	43
Београдска област (*Град Београд*)	45240	22285	267	437	34	11	-	38	43
Барајево	539	282	1	4	2	-	-	-	-
Вождовац	4919	2304	24	44	1	-	-	3	6
Врачар	2544	1359	23	28	1	-	-	2	3
Гроцка	1397	815	3	5	1	-	-	2	1
Звездара	5069	2399	37	45	4	2	-	4	6
Земун	3538	1621	21	29	6	1	-	3	4
Лазаревац	1436	1164	7	4	-	-	-	-	-
Младеновац	832	530	1	1	-	-	-	-	2
Нови Београд	6095	2756	45	81	1	1	-	8	10
Обреновац	1357	702	5	4	-	-	-	-	1
Палилула	5009	2269	19	55	4	2	-	8	3
Раковица	2936	1336	16	33	1	-	-	2	-
Савски венац	1741	780	15	29	-	4	-	-	3
Сопот	335	163	2	5	-	-	-	-	-
Стари град	2320	1238	19	31	4	-	-	2	1
Сурчин	814	355	1	5	-	1	-	1	-
Чукарица	4359	2212	28	34	9	-	-	3	3
Регион Војводине	28210	11814	340	839	52	4	2	1418	59
Западнобачка област	2490	1159	66	84	3	-	-	104	4
Сомбор	*1060*	*504*	*7*	*57*	*1*	-	-	*57*	*3*
Апатин	391	252	2	4	-	-	-	21	-
Кула	554	201	55	9	2	-	-	25	1
Оџаци	485	202	2	14	-	-	-	1	-
Јужнобанатска област	3820	1498	20	97	5	1	-	75	36
Панчево	*1491*	*595*	*11*	*49*	-	*1*	-	*14*	*16*
Алибунар	346	128	2	3	1	-	-	6	-
Бела Црква	265	124	3	3	1	-	-	5	1
Вршац	621	324	4	16	-	-	-	21	6
Ковачица	266	53	-	9	1	-	-	17	1
Ковин	471	128	-	5	2	-	-	8	2
Опово	160	71	-	5	-	-	-	-	2
Пландиште	200	75	-	7	-	-	-	4	8
Јужнобачка област	10381	4168	189	258	17	-	-	196	7
Град Нови Сад	*6523*	*2837*	*79*	*149*	*12*	-	-	*55*	*5*
Нови Сад	5675	2495	75	131	12	-	-	54	3
Петроварадин	848	342	4	18	-	-	-	1	2
Бач	174	44	-	8	-	-	-	1	-
Бачка Паланка	718	395	2	31	1	-	-	4	-
Бачки Петровац	150	28	1	5	-	-	-	1	-
Беочин	307	86	1	6	1	-	-	1	-
Бечеј	458	119	3	20	-	-	-	74	-
Врбас	647	228	101	19	2	-	-	17	-
Жабаљ	381	77	-	3	-	-	-	3	-
Србобран	231	129	1	5	1	-	-	15	1
Сремски Карловци	189	98	-	2	-	-	-	2	-
Темерин	364	76	-	4	-	-	-	19	-
Тител	239	51	1	6	-	-	-	4	1
Севернобанатска област	1931	687	7	52	7	-	1	447	1
Кикинда	*798*	*418*	*5*	*26*	*2*	-	-	*34*	*1*
Ада	217	25	-	4	3	-	1	54	-
Кањижа	267	20	-	6	1	-	-	166	-
Нови Кнежевац	221	126	1	1	-	-	-	42	-
Сента	228	37	1	7	-	-	-	101	-
Чока	200	61	-	8	1	-	-	50	-
Севернобачка област	2306	593	39	134	11	2	-	459	1
Суботица	*1623*	*400*	*15*	*122*	*4*	*2*	-	*267*	*1*
Бачка Топола	507	150	2	10	2	-	-	139	-
Мали Иђош	176	43	22	2	5	-	-	53	-
Средњобанатска област	2652	1101	8	73	4	1	-	129	4
Зрењанин	*1617*	*615*	*5*	*57*	*4*	-	-	*49*	*3*
Житиште	308	131	-	4	-	-	-	23	-
Нова Црња	196	108	2	2	-	-	-	21	1
Нови Бечеј	308	128	-	6	-	-	-	17	-
Сечањ	223	119	1	4	-	1	-	19	-

Migrants in the Republic of Serbia, by national affiliation, by municipalities, 2019

Одсељени / *Emigrations*									
национална припадност / *National affiliation*								неизјашњени и неопредељени *Not declared and undefined*	Region Area *City*-municipality
Муслимани *Moslems*	Роми *Romanies*	Румуни *Romanians*	Русини *Ruthenians*	Словаци *Slovaks*	Турци *Turks*	Хрвати *Croats*	Остали *Other*		
987	1347	177	89	165	8	354	4354	55523	REPUBLIC OF SERBIA
156	773	173	89	157	4	341	3409	30705	SRBIJA – SEVER
108	176	9	3	17	4	41	1845	19922	Beogradski region
108	176	9	3	17	4	41	1845	19922	Beogradska oblast *(Grad Beograd)*
1	5	-	-	-	3	-	13	228	Barajevo
9	11	2	-	4	-	2	118	2391	Voždovac
6	6	-	-	-	-	1	77	1038	Vračar
5	10	-	-	-	-	1	43	511	Grocka
12	9	1	2	2	-	4	505	2037	Zvezdara
14	19	-	1	2	-	6	123	1688	Zemun
-	20	-	-	-	-	-	7	234	Lazarevac
-	4	-	-	-	-	1	4	289	Mladenovac
18	6	3	-	1	-	10	212	2943	Novi Beograd
-	12	-	-	-	-	-	73	560	Obrenovac
18	34	1	-	1	1	4	176	2414	Palilula
4	10	-	-	-	-	3	99	1432	Rakovica
4	-	1	-	-	-	3	64	838	Savski venac
-	2	-	-	-	-	-	2	161	Sopot
7	2	-	-	4	-	1	72	939	Stari grad
1	9	-	-	1	-	3	14	423	Surčin
9	17	1	-	2	-	2	243	1796	Čukarica
48	597	164	86	140	-	300	1564	10783	Region Vojvodine
3	70	6	26	9	-	80	160	716	**Zapadnobačka oblast**
1	*14*	-	*1*	*2*	-	*52*	*67*	*294*	*Sombor*
-	19	2	-	-	-	23	7	61	Apatin
1	6	-	21	3	-	4	60	166	Kula
1	31	4	4	4	-	1	26	195	Odžaci
6	115	118	-	41	-	9	317	1482	Južnobanatska oblast
3	*20*	*19*	-	*11*	-	*4*	*151*	*597*	*Pančevo*
1	7	29	-	7	-	1	11	150	Alibunar
-	11	6	-	-	-	1	16	94	Bela Crkva
2	47	32	-	5	-	-	33	131	Vršac
-	6	7	-	12	-	-	18	142	Kovačica
-	8	10	-	-	-	-	51	257	Kovin
-	6	1	-	-	-	3	11	61	Opovo
-	10	14	-	6	-	-	26	50	Plandište
20	96	11	41	51	-	49	397	4881	**Južnobačka oblast**
10	*41*	*10*	*18*	*18*	-	*34*	*224*	*3031*	*Grad Novi Sad*
9	39	8	16	16	-	26	199	2592	Novi Sad
1	2	2	2	2	-	8	25	439	Petrovaradin
1	6	1	-	6	-	4	24	79	Bač
1	17	-	2	13	-	1	39	212	Bačka Palanka
-	2	-	-	11	-	-	4	98	Bački Petrovac
-	4	-	-	1	-	1	10	196	Beočin
1	8	-	-	-	-	1	21	211	Bečej
4	5	-	18	2	-	2	45	204	Vrbas
1	3	-	1	-	-	1	2	290	Žabalj
-	6	-	-	-	-	1	11	61	Srbobran
1	1	-	-	-	-	-	6	79	Sremski Karlovci
1	-	-	-	-	-	3	4	257	Temerin
-	3	-	2	-	-	1	7	163	Titel
2	90	1	2	3	-	10	91	530	Severnobanatska oblast
-	*35*	*1*	-	-	-	*1*	*44*	*231*	*Kikinda*
1	6	-	1	1	-	-	12	109	Ada
-	17	-	-	-	-	2	12	43	Kanjiža
-	21	-	-	-	-	3	2	25	Novi Kneževac
1	4	-	1	1	-	1	13	61	Senta
-	7	-	-	1	-	3	8	61	Čoka
10	37	-	3	3	-	96	200	718	**Severnobačka oblast**
9	*21*	-	*1*	*1*	-	*91*	*172*	*517*	*Subotica*
1	13	-	2	2	-	2	25	159	Bačka Topola
-	3	-	-	-	-	3	3	42	Mali Iđoš
1	113	27	1	6	-	6	134	1044	Srednjobanatska oblast
1	*32*	*11*	-	*5*	-	*4*	*92*	*739*	*Zrenjanin*
-	29	10	-	-	-	-	13	98	Žitište
-	21	-	1	-	-	1	5	34	Nova Crnja
-	18	1	-	-	-	1	16	121	Novi Bečej
-	13	5	-	1	-	-	8	52	Sečanj

8.14. **Мигрантско становништво у Републици Србији, према националној припадности, по општинама**, 2019. (наставак)

Регион **Област** *Град* – општина	Укупно *Total*	Одсељени / *Emigrations*							
		национална припадност / *National affiliation*							
		Срби *Serbs*	Црногорци *Montenegrins*	Југословени *Yugoslavs*	Албанци *Albanians*	Бугари *Bulgarians*	Власи *Vlachs*	Мађари *Hungarians*	Македонци *Macedonians*
Сремска област	4630	2608	11	141	5	-	1	8	6
Сремска Митровица	*1155*	*691*	*2*	*37*	*2*	-	-	*1*	*1*
Инђија	613	299	3	13	-	-	-	2	-
Ириг	227	89	1	4	-	-	-	-	1
Пећинци	338	299	2	2	-	-	-	-	1
Рума	745	410	2	55	3	-	-	4	1
Стара Пазова	998	498	1	14	-	-	1	-	1
Шид	554	322	-	16	-	-	-	1	1
СРБИЈА – ЈУГ	53971	26040	48	156	432	57	8	18	15
Регион Шумадије и Западне Србије	31133	15954	31	98	10	2	-	10	6
Златиборска област	4561	2010	3	9	1	-	-	1	2
Град Ужице	*1153*	*617*	*1*	*3*	-	-	-	-	-
Ужице	1018	551	1	3	-	-	-	-	-
Севојно	135	66	-	-	-	-	-	-	-
Ариље	322	105	-	1	-	-	-	-	-
Бајина Башта	413	293	-	-	-	-	-	1	-
Косјерић	156	87	-	2	-	-	-	-	-
Нова Варош	306	115	1	-	-	-	-	-	-
Пожега	389	161	1	-	1	-	-	-	-
Прибој	508	234	-	1	-	-	-	-	-
Пријепоље	639	93	-	1	-	-	-	-	-
Сјеница	407	56	-	-	-	-	-	-	-
Чајетина	268	249	-	1	-	-	-	-	2
Колубарска област	2580	1608	4	13	-	-	-	2	1
Ваљево	*1275*	*777*	*2*	*10*	-	-	-	*2*	-
Лајковац	249	211	-	-	-	-	-	-	1
Љиг	198	106	1	-	-	-	-	-	-
Мионица	231	133	1	-	-	-	-	-	-
Осечина	175	135	-	2	-	-	-	-	-
Уб	452	246	-	1	-	-	-	-	-
Мачванска област	6125	3617	4	24	-	1	-	2	-
Шабац	*1917*	*714*	*2*	*12*	-	*1*	-	*1*	-
Богатић	409	341	-	1	-	-	-	-	-
Владимирци	323	93	-	-	-	-	-	-	-
Коцељева	245	120	-	1	-	-	-	-	-
Крупањ	297	206	-	1	-	-	-	-	-
Лозница	2082	1679	1	8	-	-	-	1	-
Љубовија	482	337	-	-	-	-	-	-	-
Мали Зворник	370	127	1	1	-	-	-	-	-
Моравичка област	3350	1932	8	5	-	-	-	2	-
Чачак	*1782*	*1272*	*5*	-	-	-	-	*1*	-
Горњи Милановац	601	285	3	2	-	-	-	-	-
Ивањица	638	215	-	1	-	-	-	-	-
Лучани	329	160	-	2	-	-	-	1	-
Поморавска област	3482	1708	2	4	2	-	-	2	1
Јагодина	*1323*	*577*	*1*	*2*	*1*	-	-	*1*	-
Деспотовац	350	184	-	-	1	-	-	-	-
Параћин	690	287	1	1	-	-	-	1	1
Рековац	145	67	-	-	-	-	-	-	-
Свилајнац	511	242	-	-	-	-	-	-	-
Ћуприја	463	351	-	1	-	-	-	-	-
Расинска област	3252	1657	2	7	1	1	-	-	-
Крушевац	*1577*	*872*	*1*	*4*	-	-	-	-	-
Александровац	328	209	-	-	-	-	-	-	-
Брус	263	106	-	1	-	-	-	-	-
Варварин	220	151	-	-	-	1	-	-	-
Трстеник	749	242	-	2	1	-	-	-	-
Ћићевац	115	77	1	-	-	-	-	-	-
Рашка област	4346	1752	2	13	3	-	-	-	1
Краљево	*1797*	*856*	-	*8*	-	-	-	-	*1*
Врњачка Бања	681	309	1	3	-	-	-	-	-
Нови Пазар	940	213	1	2	3	-	-	-	-
Рашка	413	353	-	-	-	-	-	-	-
Тутин	515	21	-	-	-	-	-	-	-
Шумадијска област	3437	1670	6	23	3	-	-	1	1
Крагујевац	*1940*	*722*	*1*	*19*	*3*	-	-	-	-
Аранђеловац	662	486	4	3	-	-	-	-	-
Баточина	147	118	-	-	-	-	-	-	-
Кнић	177	133	1	1	-	-	-	-	-
Лапово	79	46	-	-	-	-	-	-	-
Рача	134	67	-	-	-	-	-	-	-
Топола	298	98	-	-	-	-	-	1	1

Migrants in the Republic of Serbia, by national affiliation, by municipalities, 2019 (continued)

Одсељени / *Emigrations*									Region Area *City*-municipality
национална припадност / *National affiliation*								неизјашњени и неопредељени *Not declared and undefined*	
Муслимани *Moslems*	Роми *Romanies*	Румуни *Romanians*	Русини *Ruthenians*	Словаци *Slovaks*	Турци *Turks*	Хрвати *Croats*	Остали *Other*		
6	76	1	13	27	-	50	265	1412	Sremska oblast
1	*13*	-	*5*	*1*	-	*12*	*64*	*325*	*Sremska Mitrovica*
1	2	-	1	-	-	11	40	241	Inđija
-	2	-	-	-	-	2	19	109	Irig
2	11	1	-	-	-	-	8	12	Pećinci
1	10	-	-	-	-	5	45	209	Ruma
-	31	-	-	20	-	7	56	369	Stara Pazova
1	7	-	7	6	-	13	33	147	Šid
831	574	4	-	8	4	13	945	24818	SRBIJA – JUG
822	211	1	-	8	3	10	709	13258	Region Šumadije i Zapadne Srbije
195	7	-	-	-	1	-	99	2233	Zlatiborska oblast
-	-	-	-	-	-	-	*5*	*527*	*Grad Užice*
-	-	-	-	-	-	-	4	459	Užice
-	-	-	-	-	-	-	1	68	Sevojno
-	1	-	-	-	-	-	-	215	Arilje
-	-	-	-	-	-	-	1	118	Bajina Bašta
-	-	-	-	-	-	-	-	67	Kosjerić
11	-	-	-	-	-	-	1	178	Nova Varoš
-	1	-	-	-	-	-	1	224	Požega
15	-	-	-	-	-	-	1	257	Priboj
41	1	-	-	-	-	-	5	498	Prijepolje
127	4	-	-	-	1	-	85	134	Sjenica
1	-	-	-	-	-	-	-	15	Čajetina
-	37	-	-	1	-	-	20	894	Kolubarska oblast
-	*8*	-	-	*1*	-	-	*9*	*466*	*Valjevo*
-	9	-	-	-	-	-	-	28	*Lajkovac*
-	1	-	-	-	-	-	3	87	*Ljig*
-	2	-	-	-	-	-	1	94	*Mionica*
-	1	-	-	-	-	-	2	35	*Osečina*
-	16	-	-	-	-	-	5	184	*Ub*
11	45	-	-	5	-	3	36	2377	**Mačvanska oblast**
-	*15*	-	-	*1*	-	*2*	*18*	*1151*	*Šabac*
-	15	-	-	-	-	-	1	51	Bogatić
-	1	-	-	-	-	-	6	223	Vladimirci
-	4	-	-	-	-	1	-	119	Koceljeva
1	1	-	-	-	-	-	1	87	Krupanj
9	9	-	-	4	-	-	8	363	Loznica
-	-	-	-	-	-	-	1	144	Ljubovija
1	-	-	-	-	-	-	1	239	Mali Zvornik
2	7	-	-	-	-	1	20	1373	**Moravička oblast**
1	*4*	-	-	-	-	*1*	*7*	*491*	*Čačak*
1	1	-	-	-	-	-	8	301	Gornji Milanovac
-	-	-	-	-	-	-	3	419	Ivanjica
-	2	-	-	-	-	-	2	162	Lučani
2	36	-	-	1	-	1	21	1702	Pomoravska oblast
-	*13*	-	-	-	-	-	*5*	*723*	*Jagodina*
1	-	-	-	1	-	-	2	161	Despotovac
1	9	-	-	-	-	-	10	379	Paraćin
-	1	-	-	-	-	-	1	76	Rekovac
-	8	-	-	-	-	-	1	260	Svilajnac
-	5	-	-	-	-	1	2	103	Ćuprija
-	25	-	-	-	1	-	7	1551	Rasinska oblast
-	18	-	-	-	1	-	2	679	*Kruševac*
-	-	-	-	-	-	-	2	117	Aleksandrovac
-	2	-	-	-	-	-	-	154	Brus
-	-	-	-	-	-	-	2	66	Varvarin
-	2	-	-	-	-	-	1	501	Trstenik
-	3	-	-	-	-	-	-	34	Ćićevac
611	29	-	-	-	1	4	478	1452	Raška oblast
1	*14*	-	-	-	-	*3*	*6*	*908*	*Kraljevo*
1	4	-	-	-	-	-	6	357	Vrnjačka Banja
340	6	-	-	-	1	-	246	128	Novi Pazar
8	5	-	-	-	-	1	2	44	Raška
261	-	-	-	-	-	-	218	15	Tutin
1	25	1	-	1	-	1	28	1676	Šumadijska oblast
1	*10*	*1*	-	*1*	-	*1*	*22*	*1159*	*Kragujevac*
-	9	-	-	-	-	-	5	155	Arandjelovac
-	3	-	-	-	-	-	1	25	Batočina
-	-	-	-	-	-	-	-	42	Knić
-	1	-	-	-	-	-	-	32	Lapovo
-	-	-	-	-	-	-	-	67	Rača
-	2	-	-	-	-	-	-	196	Topola

8.14. **Мигрантско становништво у Републици Србији, према националној припадности, по општинама**, 2019. (наставак)

Регион **Област** *Град* – општина	Укупно *Total*	Одсељени / *Emigrations*							
		национална припадност / *National affiliation*							
		Срби *Serbs*	Црногорци *Montenegrins*	Југословени *Yugoslavs*	Албанци *Albanians*	Бугари *Bulgarians*	Власи *Vlachs*	Мађари *Hungarians*	Македонци *Macedonians*
Регион Јужне и Источне Србије	22838	10086	17	58	422	55	8	8	9
Борска област	2127	809	4	14	-	1	4	3	2
Бор	*897*	*290*	-	*5*	-	*1*	*4*	-	*1*
Кладово	289	144	-	2	-	-	-	-	-
Мајданпек	363	155	4	4	-	-	-	1	1
Неготин	578	220	-	3	-	-	-	2	-
Браничевска област	2982	1360	4	9	2	-	1	1	2
Град Пожаревац	*1276*	*363*	*2*	*8*	*2*	-	-	-	*2*
Пожаревац	969	293	1	6	-	-	-	-	-
Костолац	307	70	1	2	2	-	-	-	2
Велико Градиште	288	221	-	-	-	-	1	-	-
Голубац	163	101	-	-	-	-	-	-	-
Жабари	169	52	-	1	-	-	-	-	-
Жагубица	171	110	-	-	-	-	-	1	-
Кучево	253	199	1	-	-	-	-	-	-
Мало Црниће	180	51	-	-	-	-	-	-	-
Петровац на Млави	482	263	1	-	-	-	-	-	-
Зајечарска област	1758	695	2	7	-	1	3	1	-
Зајечар	*872*	*294*	-	*4*	-	*1*	-	*1*	-
Бољевац	214	116	-	2	-	-	3	-	-
Књажевац	379	123	-	1	-	-	-	-	-
Сокобања	293	162	2	-	-	-	-	-	-
Јабланичка област	3069	1345	1	5	13	2	-	-	1
Лесковац	*1780*	*875*	*1*	*2*	-	*2*	-	-	-
Бојник	245	64	-	-	-	-	-	-	-
Власотинце	406	142	-	-	-	-	-	-	-
Лебане	351	159	-	1	-	-	-	-	-
Медвеђа	233	82	-	2	13	-	-	-	1
Црна Трава	54	23	-	-	-	-	-	-	-
Нишавска област	5146	2449	2	4	1	5	-	1	2
Град Ниш	*3580*	*1682*	*1*	*3*	-	*5*	-	*1*	*2*
Медијана	816	406	-	-	-	2	-	-	1
Нишка Бања	564	269	-	1	-	2	-	-	-
Палилула	1007	465	-	1	-	1	-	-	1
Пантелеј	765	350	1	-	-	-	-	-	-
Црвени крст	428	192	-	1	-	-	-	1	-
Алексинац	748	369	1	1	1	-	-	-	-
Гаџин Хан	113	63	-	-	-	-	-	-	-
Дољевац	249	106	-	-	-	-	-	-	-
Мерошина	172	63	-	-	-	-	-	-	-
Ражањ	111	85	-	-	-	-	-	-	-
Сврљиг	173	81	-	-	-	-	-	-	-
Пиротска област	1167	357	-	2	-	25	-	-	-
Пирот	*639*	*183*	-	-	-	*2*	-	-	-
Бабушница	186	43	-	-	-	1	-	-	-
Бела Паланка	209	104	-	1	-	-	-	-	-
Димитровград	133	27	-	1	-	22	-	-	-
Подунавска област	2360	918	2	6	-	-	-	2	-
Смедерево	1214	370	-	5	-	-	-	-	-
Велика Плана	486	176	-	-	-	-	-	2	-
Смедеревска Паланка	660	372	2	1	-	-	-	-	-
Пчињска област	2670	1028	1	9	406	21	-	-	2
Град Врање	*1094*	*581*	*1*	*1*	*2*	*3*	-	-	*1*
Врање	965	512	1	1	2	3	-	-	1
Врањска Бања	129	69	-	-	-	-	-	-	-
Босилеград	90	10	-	1	-	16	-	-	-
Бујановац	394	93	-	1	79	1	-	-	1
Владичин Хан	313	132	-	1	-	-	-	-	-
Прешево	405	47	-	-	324	-	-	-	-
Сурдулица	266	101	-	5	1	1	-	-	-
Трговиште	108	64	-	-	-	-	-	-	-
Топлички област	1559	1125	1	2	-	-	-	-	-
Прокупље	*717*	*576*	*1*	*1*	-	-	-	-	-
Блаце	211	177	-	-	-	-	-	-	-
Житорађа	278	113	-	1	-	-	-	-	-
Куршумлија	353	259	-	-	-	-	-	-	-
Регион Косово и Метохија	...	...	...	...	...	...	...	...	...

Migrants in the Republic of Serbia, by national affiliation, by municipalities, 2019 (continued)

Одсељени / *Emigrations*									
национална припадност / *National affiliation*								неизјашњени и неопредељени *Not declared and undefined*	Region Area *City*-municipality
Муслимани *Moslems*	Роми *Romanies*	Румуни *Romanians*	Русини *Ruthenians*	Словаци *Slovaks*	Турци *Turks*	Хрвати *Croats*	Остали *Other*		
9	363	3	-	-	1	3	236	11560	**Region Južne i Istočne Srbije**
1	9	1	-	-	-	-	40	1239	Borska oblast
1	*6*	-	-	-	-	-	*32*	*557*	*Bor*
-	-	1	-	-	-	-	3	139	Kladovo
-	1	-	-	-	-	-	4	193	Majdanpek
-	2	-	-	-	-	-	1	350	Negotin
1	35	2	-	-	-	2	18	1545	**Braničevska oblast**
1	*20*	-	-	-	-	*1*	*8*	*869*	*Grad Požarevac*
-	7	-	-	-	-	1	8	653	Požarevac
1	13	-	-	-	-	-	-	216	Kostolac
-	9	1	-	-	-	-	1	55	Veliko Gradište
-	1	-	-	-	-	-	1	60	Golubac
-	-	-	-	-	-	1	-	115	Žabari
-	-	1	-	-	-	-	2	57	Žagubica
-	2	-	-	-	-	-	1	50	Kučevo
-	1	-	-	-	-	-	2	126	Malo Crniće
-	2	-	-	-	-	-	3	213	Petrovac na Mlavi
1	21	-	-	-	-	-	9	1018	**Zaječarska oblast**
1	*8*	-	-	-	-	-	*4*	*559*	*Zaječar*
-	1	-	-	-	-	-	-	92	Boljevac
-	8	-	-	-	-	-	4	243	Knjaževac
-	4	-	-	-	-	-	1	124	Sokobanja
3	84	-	-	-	-	1	18	1596	**Jablanička oblast**
-	*51*	-	-	-	-	*1*	*8*	*840*	*Leskovac*
-	20	-	-	-	-	-	1	160	Bojnik
-	2	-	-	-	-	-	2	260	Vlasotince
-	8	-	-	-	-	-	3	180	Lebane
3	3	-	-	-	-	-	4	125	Medveđa
-	-	-	-	-	-	-	-	31	Crna Trava
3	25	-	-	-	-	-	33	2621	Nišavska oblast
2	*9*	-	-	-	-	-	*23*	*1852*	*Grad Niš*
-	1	-	-	-	-	-	5	401	Medijana
-	5	-	-	-	-	-	6	281	Niška Banja
2	1	-	-	-	-	-	4	532	Palilula
-	2	-	-	-	-	-	6	406	Pantelej
-	-	-	-	-	-	-	2	232	Crveni krst
-	8	-	-	-	-	-	4	364	Aleksinac
-	3	-	-	-	-	-	-	47	Gadžin Han
-	4	-	-	-	-	-	2	137	Doljevac
-	1	-	-	-	-	-	2	106	Merošina
-	-	-	-	-	-	-	-	26	Ražanj
1	-	-	-	-	-	-	2	89	Svrljig
-	32	-	-	-	-	-	80	671	Pirotska oblast
-	*13*	-	-	-	-	-	*14*	*427*	*Pirot*
-	1	-	-	-	-	-	9	132	Babušnica
-	17	-	-	-	-	-	2	85	Bela Palanka
-	1	-	-	-	-	-	55	27	Dimitrovgrad
-	20	-	-	-	-	-	23	1389	Podunavska oblast
-	*15*	-	-	-	-	-	*19*	*805*	*Smederevo*
-	2	-	-	-	-	-	1	305	Velika Plana
-	3	-	-	-	-	-	3	279	Smederevska Palanka
-	44	-	-	-	1	-	8	1150	**Pčinjska oblast**
-	*18*	-	-	-	-	-	*2*	*485*	*Grad Vranje*
-	17	-	-	-	-	-	2	426	*Vranje*
-	1	-	-	-	-	-	-	59	*Vranjska Banja*
-	-	-	-	-	-	-	-	63	Bosilegrad
-	12	-	-	-	1	-	3	203	Bujanovac
-	6	-	-	-	-	-	-	174	Vladičin Han
-	2	-	-	-	-	-	1	31	Preševo
-	6	-	-	-	-	-	1	151	Surdulica
-	-	-	-	-	-	-	1	43	Trgovište
-	93	-	-	-	-	-	7	331	**Toplička oblast**
-	*49*	-	-	-	-	-	*3*	*87*	*Prokuplje*
-	4	-	-	-	-	-	2	28	Blace
-	31	-	-	-	-	-	1	132	Žitorađa
-	9	-	-	-	-	-	1	84	Kuršumlija
...	...	...	...	...	...	...	...	...	Region Kosovo i Metohija

КАРТОГРАМИ

MAPS

СТОПЕ НАТАЛИТЕТА И СТОПЕ УКУПНОГ ФЕРТИЛИТЕТА У РЕПУБЛИЦИ СРБИЈИ, 2019.
BIRTH RATES AND TOTAL FERTILITY RATES IN THE REPUBLIC OF SERBIA, 2019

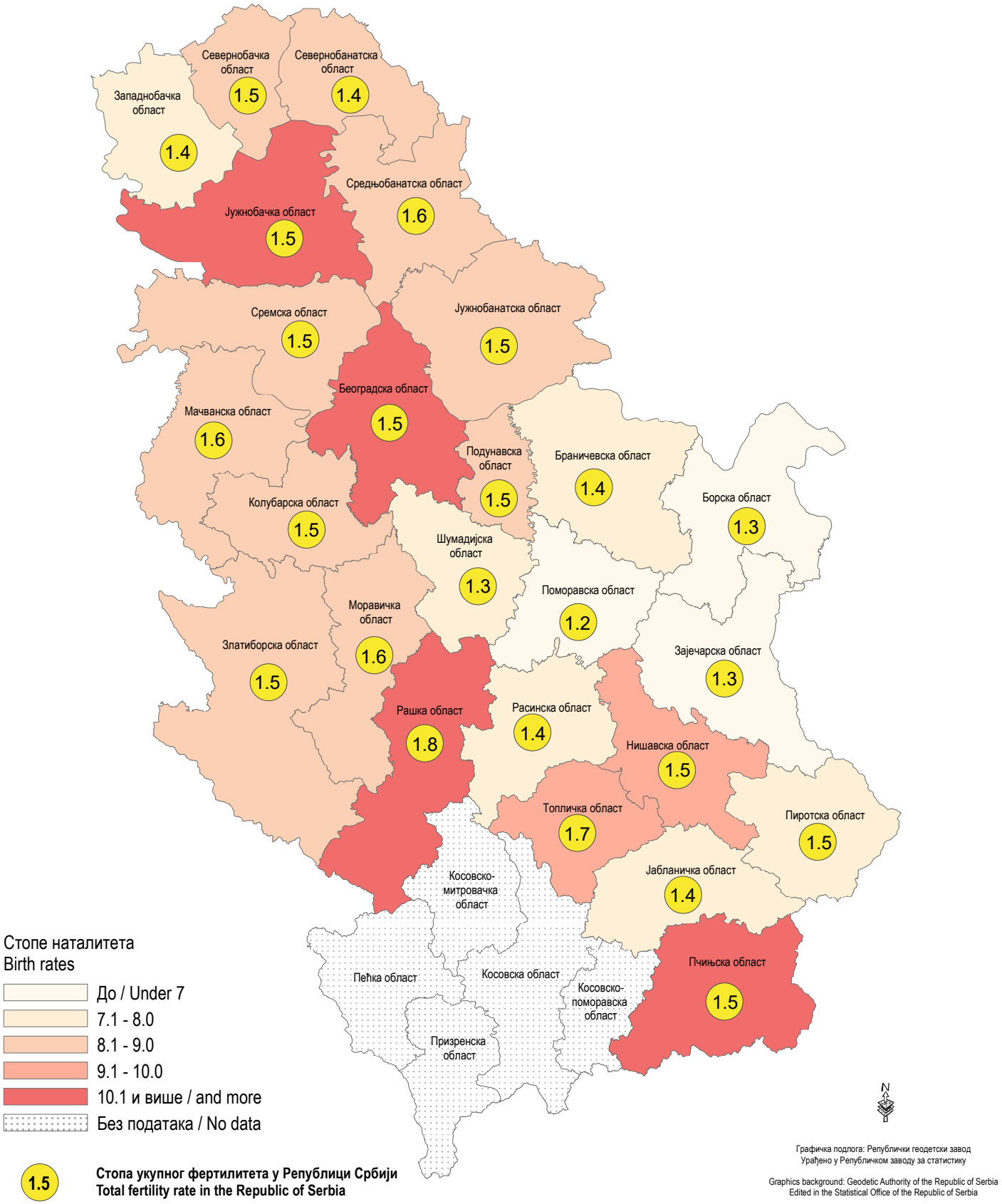

Графичка подлога: Републички геодетски завод
Урађено у Републичком заводу за статистику

Graphics background: Geodetic Authority of the Republic of Serbia
Edited in the Statistical Office of the Republic of Serbia

СМРТНОСТ СТАНОВНИШТВА У РЕПУБЛИЦИ СРБИЈИ, 2019.
DEATHS IN THE REPUBLIC OF SERBIA, 2019

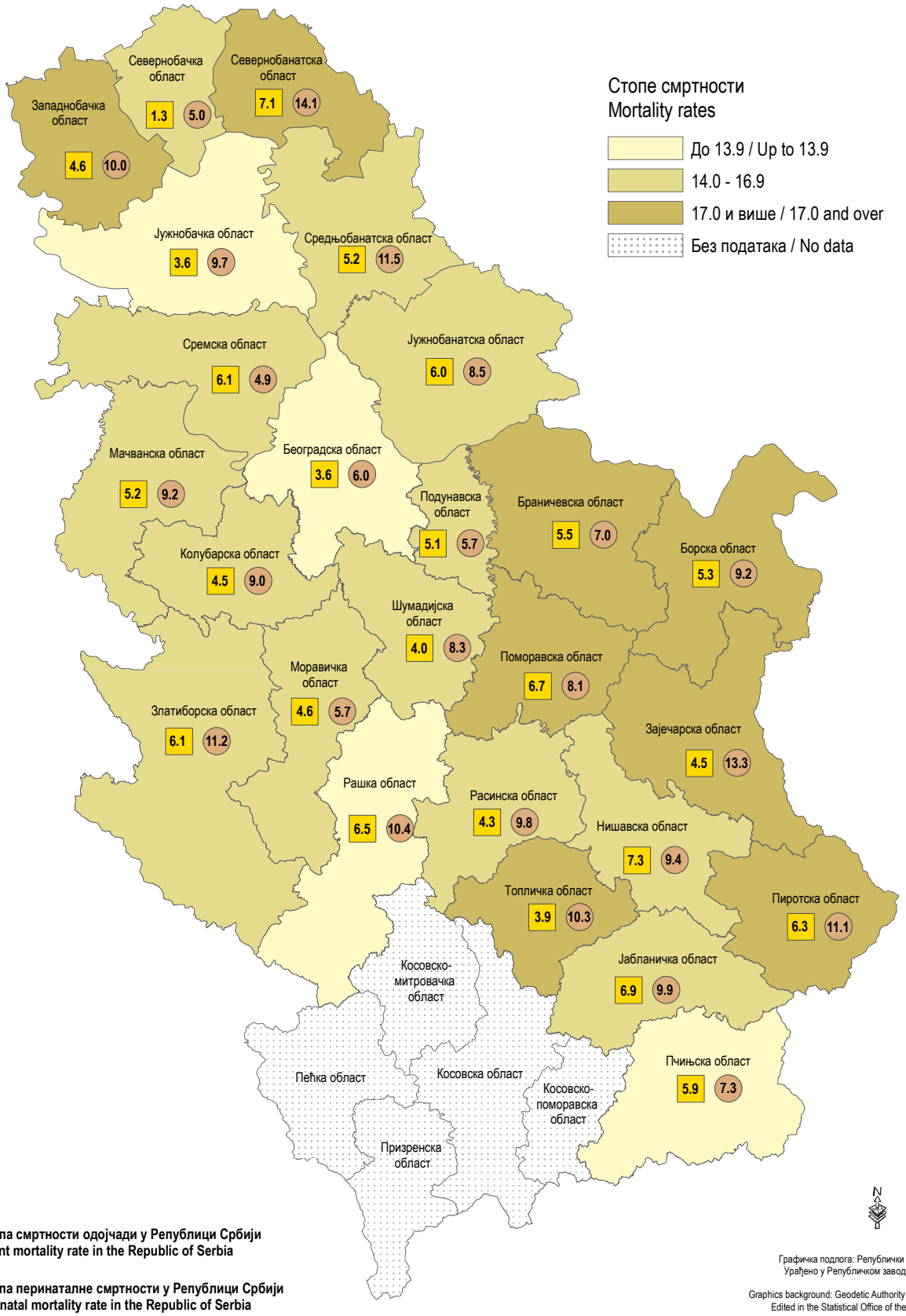

4.8 **Стопа смртности одојчади у Републици Србији**
Infant mortality rate in the Republic of Serbia

8.1 **Стопа перинаталне смртности у Републици Србији**
Perinatal mortality rate in the Republic of Serbia

Графичка подлога: Републички геодетски завод
Урађено у Републичком заводу за статистику

Graphics background: Geodetic Authority of the Republic of Serbia
Edited in the Statistical Office of the Republic of Serbia

УМРЛИ НАСИЛНОМ СМРЋУ У РЕПУБЛИЦИ СРБИЈИ, 2019.
DEATHS BY VIOLENCE IN THE REPUBLIC OF SERBIA, 2019

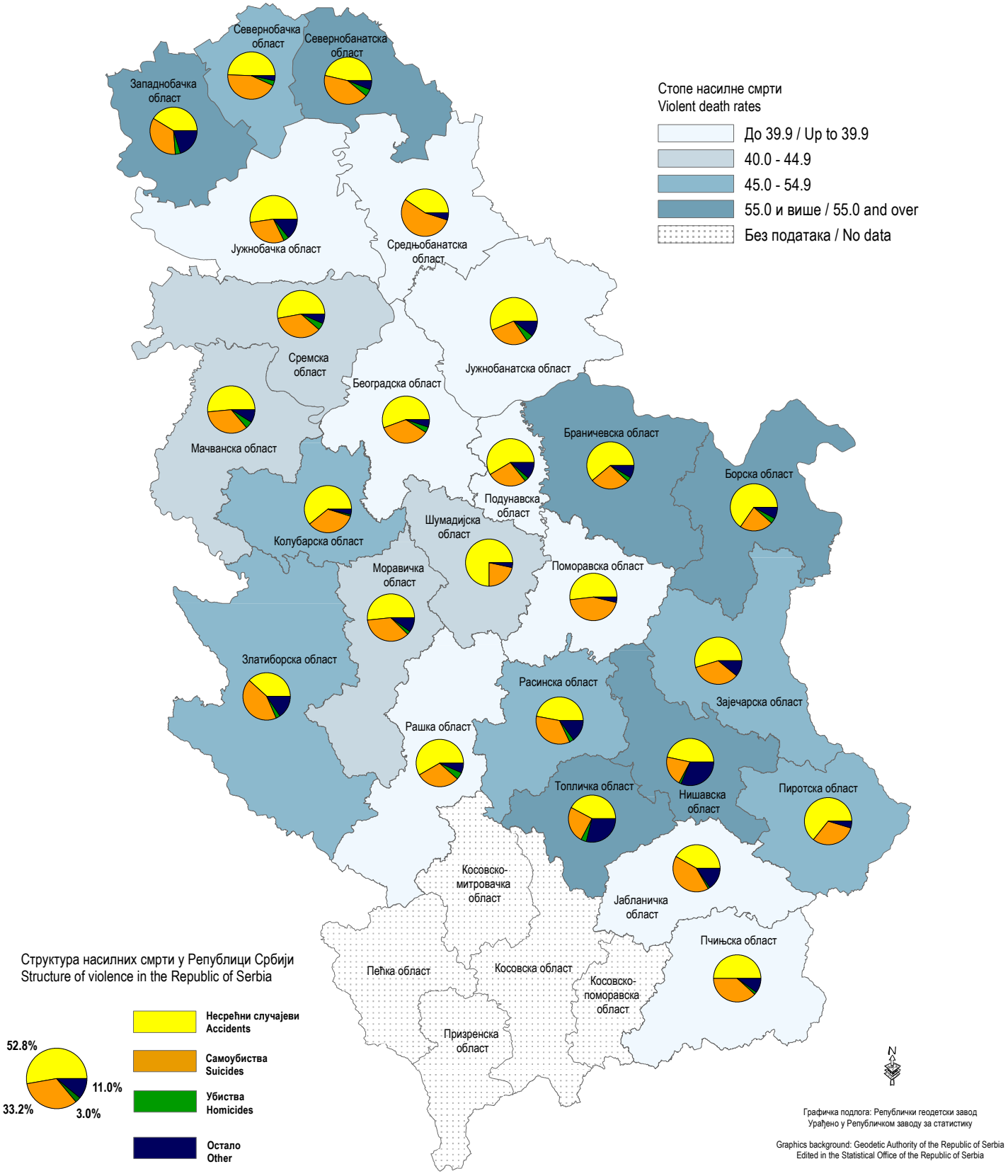

РАЗВЕДЕНИ БРАКОВИ НА 1000 ЗАКЉУЧЕНИХ У РЕПУБЛИЦИ СРБИЈИ, 2019.
DIVORCES PER 1000 MARRIAGES IN THE REPUBLIC OF SERBIA, 2019

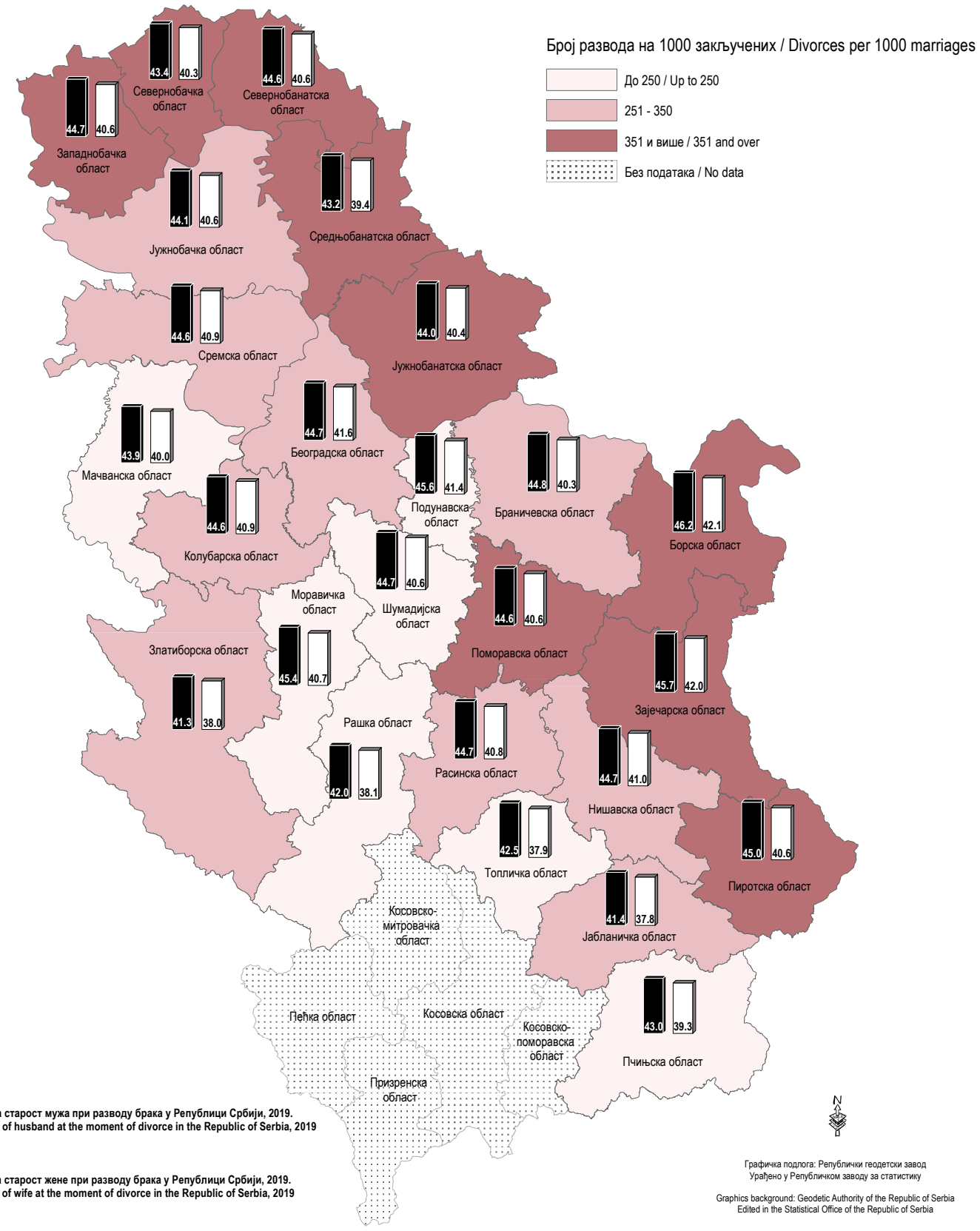

Графичка подлога: Републички геодетски завод
Урађено у Републичком заводу за статистику

Graphics background: Geodetic Authority of the Republic of Serbia
Edited in the Statistical Office of the Republic of Serbia

Одсек за комуникацију и информисање
Тел.: 011/2401-284
Имејл: stat@stat.gov.rs

Библиотека
Тел.: 011/2412-922, лок. 251
Имејл: biblioteka@stat.gov.rs

Број страна: 425
Тираж: 40

Communication and Information section
Phone: +38111 2401284
Email: stat@stat.gov.rs

Library
Phone: +38111 2412922, ext. 251
Email: biblioteka@stat.gov.rs

Number of pages: 425
Circulation: 40 copies

CIP - Каталогизација у публикацији
Народна библиотека Србије, Београд

311+314(497.11)

ДЕМОГРАФСКА статистика / Републички завод за статистику = Demographic Yearbook / Statistical office of the Republic of Serbia; одговара Миладин Ковачевић. - 1956- . - Београд : Републички завод за статистику, 1956- (Београд : Републички завод за статистику). - 29 cm

Годишње.
ISSN 0084-4357 = Демографска статистика
COBISS.SR-ID 16204034



Демографска статистика
Demographic Yearbook