




Високо образовање 2019/2020.



Република Србија
Републички завод за статистику

ISBN 978-86-6161-200-8

Високо образовање 2019/2020.

Београд, 2020.

Високо образовање 2019/2020.

Издавач: Републички завод за статистику, Београд, Милана Ракића 5

Одговара: др Миладин Ковачевић, директор

Редакција

Руководилац: Душан Гавриловић

Чланови: Јелена Здравковић, Катарина Станчић и Мирјана Поповић

Рукопис припремиле: Весна Јашовић Шурлан, Тамара Ергић, Јасмина Крстић, Милена Аћимовић Крстић и Татјана Жарић

Дизајн и припрема за штампу: Одељење за развој, припрему и визуелизацију статистичких аутпута

Лектура: Емилија Видановић

Предговор

Високо образовање је делатност од посебног значаја за Републику Србију и део је међународног, а посебно европског, образовног, научног, односно уметничког простора. Остварује се путем академских и струковних студија, на основу одобрених, односно акредитованих студијских програма за стицање високог образовања.

Подаци о високом образовању су резултат редовних годишњих истраживања која се спроводе у свим високошколским установама и прикупљени су путем индивидуалних упитника. За уписане студенте то је „Статистички извештај о упису студената“ (образац ШВ-20), за дипломиране студенте „Статистички извештај за студенте који су завршили студије на високошколским институцијама“ (образац ШВ-50) и за наставно особље „Извештај о наставном особљу и структури високошколских установа“ (образац ШВ-21).

Поред ове публикације, податке о високом образовању садрже и „Статистички годишњак Републике Србије“, „Општине и региони у Републици Србији“, „Статистички календар Републике Србије“ и пригодне публикације које објављује Републички завод за статистику.

У Београду, 2020.

Директор

Др Миладин Ковачевић

Садржај

Предговор	3
Методолошка објашњења	7
I. УПИСАНИ СТУДЕНТИ	
1.1. Студенти према полу, начину финансирања и степену студија	12
1.2. Студенти према полу, начину финансирања и подручјима образовања	14
1.3. Уписани студенти на универзитетима, факултетима и високим школама према врсти студија	16
1.4. Студенти према подручјима образовања и универзитетима	22
1.5. Уписани студенти према начину финансирања и полу	30
1.6. Студенти према претходно завршеној средњој школи	36
1.7. Студенти по универзитетима	39
1.8. Студенти по националној припадности	40
1.9. Студенти страни држављани	48
1.10. Студенти по годинама старости и полу	52
1.11. Студенти према брачном статусу	54
1.12. Студенти према начину издржавања током студија	55
1.13. Студенти према главном начину издржавања током студија	56
1.14. Да ли студент издржава друга лица	57
1.15. Студенти према типу смештаја за време студирања	58
1.16. Студенти према школској спреми оца и мајке	59
1.17. Радни статус студента и родитеља/издржаваоца	60
1.18. Студенти у високим школама, факултетима и академијама уметности по општинама	61
1.19. Студенти према пребивалишту	63
II. ДИПЛОМИРАНИ СТУДЕНТИ	
2.1. Студенти према полу, начину финансирања и степену студија	72
2.2. Студенти према начину финансирања и подручјима образовања	74
2.3. Студенти према факултетима, универзитетима и подручјима образовања	76
2.4. Дипломирани студенти према начину финансирања и полу	83
2.5. Дипломирани студенти према претходно завршеној средњој школи	88
2.6. Студенти по универзитетима	90
2.7. Студенти по националној припадности	92
2.8. Студенти страни држављани	100
2.9. Студенти по годинама старости и полу	101
2.10. Студенти према начину издржавања током студија	103
2.11. Студенти према типу смештаја за време студирања	104
2.12. Мобилност студената	105
2.13. Студенти на високим школама и факултетима по полу, степену студија по регионима, областима и општинама	106
III. НАСТАВНО ОСОБЉЕ	
3.1. Наставно особље према универзитетима и факултетима	110
3.2. Наставно особље према звањима и дужини радног времена	121

СТАТИСТИКА ВИСОКОГ ОБРАЗОВАЊА

ПРАВНИ ОСНОВ

Истраживања се спроводе на основу Закона о званичној статистици („Службени гласник РС“, број 104/2009), који је донела Влада.

МЕТОДОЛОШКЕ ОСНОВЕ

Циљ и садржај статистичких истраживања

Задатак статистике високог образовања је да прикупља, обрађује и публикује податке о универзитетима, факултетима, академијама и високим школама и студијским програмима, врсти и степену студија, студентима уписаним и дипломираним на свим степенима студија (студије првог, другог и трећег степена) и наставном особљу по основним обележјима.

Истраживања из области статистике високог образовања се спроводе у годишњој периодици и обезбеђују податке о броју и територијалној дистрибуцији високошколских институција, облику својине, степенима студија које организују и врсти студијских програма, о студентима који су уписали односно завршили одређени степен студија према полу, старости, претходно завршеној школи, начину финансирања током студија, социоекономском статусу студента, о мобилности студената, као и податке о наставном особљу.

Извори података

Подаци о уписаним и дипломираним студентима прикупљају се путем индивидуалних статистичких упитника „Статистички извештај о упису студената“ (образац ШВ-20) и „Статистички извештај за студенте који су завршили студије на високошколским институцијама“ (образац ШВ-50).

Подаци о наставном особљу на високошколским установама прикупљају се путем збирног извештаја „Извештај о наставном особљу и структури високошколских установа“ (образац ШВ-21), који попуњавају све високошколске установе.

Обухват истраживања

Обухват истраживањима из области високог образовања је потпун. Годишњим истраживањима о уписаним студентима (ШВ-20) и о дипломираним студентима (ШВ-50) обухваћени су сви студенти уписани на све степене студија у текућој школској години односно сви студенти који су завршили одређени степен студија у календарској години на свим високим школама, факултетима и академијама уметности без обзира на својински статус. Истраживањем о уписаним студентима нису обухваћени апсолвенти (не уписују годину студија).

Годишњим истраживањем о наставном особљу и структури високошколске установе (ШВ-21) обухваћени су сви наставници и сарадници у наставно-образовном процесу без обзира на врсту радног односа и трајање радног времена.

Извештајне јединице

Извештајне јединице за истраживања у области високог образовања су све високошколске установе – универзитети, факултети, академије уметности, високе школе, као и Академије струковних студија, без обзира на својински статус.

Обавезност давања података

Извештајне јединице су дужне да дају тачне, комплетне и ажурне податке, који по садржини и облику одговарају захтевима званичне статистике. Обавеза давања података темељи се на члану 26 а казнене одредбе за одбијање давања података или давање непотпуних и нетачних података на члану 54 Закона о званичној статистици („Службени гласник РС“, број 104/2009).

Обавеза заштите индивидуалних података

Подаци добијени од извештајних јединица представљају службену тајну, користе се искључиво у статистичке сврхе и не могу се објављивати нити стављати на располагање корисницима. Подаци агрегирани према територији, степену студија, својинском статусу, начину финансирања и сл. могу бити доступни екстерним корисницима.

Објашњење основних појмова и обележја

Високошколске установе су образовне установе у којима се обавља наставно-научни процес с циљем припремања и оспособљавања стручњака за рад у одговарајућим областима, према посебно прописаним наставним плановима и програмима. Делатност високог образовања обављају следеће високошколске установе: универзитет; факултет, односно уметничка академија у саставу универзитета; академија струковних студија и висока школа струковних студија.

Универзитет, факултет, академија, академија струковних студија и висока школа струковних студија су самосталне високошколске установе. Факултет, односно уметничка академија је високошколска установа у саставу универзитета која остварује академске студијске програме и развија научноистраживачки, стручни, односно уметнички рад у једној или више области. Факултет, односно уметничка академија може остваривати и струковне студијске програме.

Делатност високог образовања остварује се путем академских и струковних студија, на основу одобрених, односно акредитованих студијских програма за стицање високог образовања.

На академским студијама изводе се академски студијски програми којима се студенти оспособљавају за развој и примену научних, стручних и уметничких достигнућа.

На струковним студијама изводе се струковни студијски програми којима се студенти оспособљавају за примену знања и вештина потребних за укључивање у радни процес.

Студије првог степена су основне академске студије, основне струковне студије и специјалистичке струковне студије.

Студије другог степена су мастер академских студија, мастер струковних студија и специјалистичке академске студије. Због међународне упоредивости, за потребе статистике посебно су у другом степену приказане интегрисане академске студије.

Интегрисане академске студије организују се интегрисано у оквиру основних и дипломских академских студија, тако да се њиховим завршетком стиче 360 ЕСПБ.

Студије трећег степена су докторске академске студије.

Посебно се приказују студенти који студирају по старом наставном програму академских студија на првом и другом степену студија.

Мобилност у високом образовању је усмерена на уклањање баријера у протоку знања и представља кључни елемент европске стратегије која треба да допринесе личном и професионалном развоју студента и да му пружи вештине које су му потребне у будућности. Евростат дефинише две врсте мобилности:

1. уписивање студија у иностранству, односно у држави различитој од оне у којој је стечено средње образовање, ради стицања дипломе, и
2. привремени одлазак у иностранство ради похађања студијских програма или обука који су истог нивоа као и студије које студира у земљи.

Да би се студент сматрао мобилним мора провести најмање три месеца у иностранству или да му програм који похађа у иностранству обезбеђује најмање 15 ЕСПБ.

Усаглашеност са међународним препорукама, стандардима и праксом

Методологија високог образовања је усаглашена са међународним статистичким стандардима и обезбеђује приказивање података о високом образовању према Међународној класификацији образовања (ISCED-2013, нивои 5–8).

Ниво репрезентативности података

Када је реч о територијалној репрезентативности, подаци се прикупљају на нивоу општина – према седишту високошколске установе, управних округа, АП Војводине и за Републику Србију. Агрегирање података могуће је према факултетима у оквиру универзитета, облику својине, пољима образовања, начину финансирања и степену студија.

Публиковање резултата

Статистички подаци о уписаним и дипломираним студентима прикупљају се од 1945. године, а од 1951. до 2003. године објављивани су у билтенима Савезног завода за статистику под називом *Високе школе*.

Резултати спроведених истраживања из области високог образовања публикују се, осим у овој публикацији, и у „Статистичком годишњаку Републике Србије“, публикацији „Општине и региони у Републици Србији“, у „Статистичком календару Републике Србије“ и у пригодним публикацијама које објављује Републички завод за статистику.

Објашњење знакова

-	= нема појаве
...	= не располаже се податком
0	= податак је мањи од 0,5 од дате јединице мере
0,0	= податак је мањи од 0,05 од дате јединице мере
п	= просек
1)	= ознака за напомену у табели
()	= непотпун, односно недовољно проверен податак

Уписани студенти



1

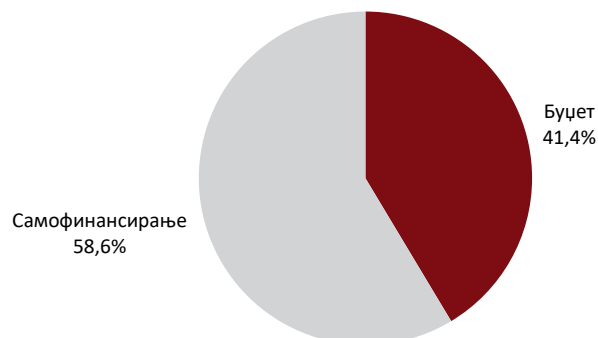
1.1. Студенти према полу, начину финансирања и степену студија

	Студенти								
	укупно			буџет			самофинансирајући		
	свега	мушкарци	жене	свега	мушкарци	жене	свега	мушкарци	жене
РЕПУБЛИКА СРБИЈА	241968	104058	137910	100250	40252	59998	141718	63806	77912
Студије I степена	182716	80898	101818	76035	31323	44712	106681	49575	57106
Основне академске студије	144820	61569	83251	60221	23930	36291	84599	37639	46960
Основне струковне студије	37099	18936	18163	15790	7369	8421	21309	11567	9742
Специјалистичке струковне студије	797	393	404	24	24	-	773	369	404
Студије II степена	48056	18416	29640	21576	7868	13708	26480	10548	15932
Мастер академске студије	26307	11138	15169	10652	4708	5944	15655	6430	9225
Мастер струковне студије	2739	1381	1358	31	19	12	2708	1362	1346
Специјалистичке академске студије	750	210	540	15	7	8	735	203	532
Интегрисане студије	18260	5687	12573	10878	3134	7744	7382	2553	4829
Студије III степена	11151	4723	6428	2639	1061	1578	8512	3662	4850
Докторске академске студије	11151	4723	6428	2639	1061	1578	8512	3662	4850
Стари програм	45	21	24	-	-	-	45	21	24
Стари програм	45	21	24	-	-	-	45	21	24
СРБИЈА – СЕВЕР	192100	83029	109071	73934	29517	44417	118166	53512	64654
Студије I степена	144990	64482	80508	55951	22851	33100	89039	41631	47408
Основне академске студије	118813	50637	68176	46471	18323	28148	72342	32314	40028
Основне струковне студије	25551	13568	11983	9473	4521	4952	16078	9047	7031
Специјалистичке струковне студије	626	277	349	7	7	-	619	270	349
Студије II степена	37906	14684	23222	15924	5857	10067	21982	8827	13155
Мастер академске студије	21175	9073	12102	8071	3615	4456	13104	5458	7646
Мастер струковне студије	1990	1041	949	25	15	10	1965	1026	939
Специјалистичке академске студије	750	210	540	15	7	8	735	203	532
Интегрисане студије	13991	4360	9631	7813	2220	5593	6178	2140	4038
Студије III степена	9186	3855	5331	2059	809	1250	7127	3046	4081
Докторске академске студије	9186	3855	5331	2059	809	1250	7127	3046	4081
Стари програм	18	8	10	-	-	-	18	8	10
Стари програм	18	8	10	-	-	-	18	8	10
Београдски регион	139206	59520	79686	48866	18960	29906	90340	40560	49780
Студије I степена	104889	45866	59023	36432	14348	22084	68457	31518	36939
Основне академске студије	84783	35061	49722	29829	11165	18664	54954	23896	31058
Основне струковне студије	19588	10595	8993	6596	3176	3420	12992	7419	5573
Специјалистичке струковне студије	518	210	308	7	7	-	511	203	308
Студије II степена	27358	10818	16540	11044	4067	6977	16314	6751	9563
Мастер академске студије	15332	6602	8730	4971	2295	2676	10361	4307	6054
Мастер струковне студије	1399	898	501	21	15	6	1378	883	495
Специјалистичке академске студије	705	203	502	15	7	8	690	196	494
Интегрисане студије	9922	3115	6807	6037	1750	4287	3885	1365	2520
Студије III степена	6959	2836	4123	1390	545	845	5569	2291	3278
Докторске академске студије	6959	2836	4123	1390	545	845	5569	2291	3278
Регион Војводине	52894	23509	29385	25068	10557	14511	27826	12952	14874
Студије I степена	40101	18616	21485	19519	8503	11016	20582	10113	10469
Основне академске студије	34030	15576	18454	16642	7158	9484	17388	8418	8970
Основне струковне студије	5963	2973	2990	2877	1345	1532	3086	1628	1458
Специјалистичке струковне студије	108	67	41	-	-	-	108	67	41
Студије II степена	10548	3866	6682	4880	1790	3090	5668	2076	3592
Мастер академске студије	5843	2471	3372	3100	1320	1780	2743	1151	1592
Мастер струковне студије	591	143	448	4	-	4	587	143	444
Специјалистичке академске студије	45	7	38	-	-	-	45	7	38
Интегрисане студије	4069	1245	2824	1776	470	1306	2293	775	1518

1.1. Студенти према полу, начину финансирања и степену студија (наставак)

	Студенти								
	укупно			буџет			самофинансирајући		
	свега	мушкарци	жене	свега	мушкарци	жене	свега	мушкарци	жене
Студије III степена	2227	1019	1208	669	264	405	1558	755	803
Докторске академске студије	2227	1019	1208	669	264	405	1558	755	803
Стари програм	18	8	10	-	-	-	18	8	10
Стари програм	18	8	10	-	-	-	18	8	10
СРБИЈА – ЈУГ	49868	21029	28839	26316	10735	15581	23552	10294	13258
Студије I степена	37726	16416	21310	20084	8472	11612	17642	7944	9698
Основне академске студије	26007	10932	15075	13750	5607	8143	12257	5325	6932
Основне струковне студије	11548	5368	6180	6317	2848	3469	5231	2520	2711
Специјалистичке струковне студије	171	116	55	17	17	-	154	99	55
Студије II степена	10150	3732	6418	5652	2011	3641	4498	1721	2777
Мајстер академске студије	5132	2065	3067	2581	1093	1488	2551	972	1579
Мајстер струковне студије	749	340	409	6	4	2	743	336	407
Интегрисане студије	4269	1327	2942	3065	914	2151	1204	413	791
Студије III степена	1965	868	1097	580	252	328	1385	616	769
Докторске академске студије	1965	868	1097	580	252	328	1385	616	769
Стари програм	27	13	14	-	-	-	27	13	14
Стари програм	27	13	14	-	-	-	27	13	14
Регион Шумадије и Западне Србије	23545	9187	14358	11986	4478	7508	11559	4709	6850
Студије I степена	19060	7612	11448	9817	3801	6016	9243	3811	5432
Основне академске студије	12063	4494	7569	6133	2269	3864	5930	2225	3705
Основне струковне студије	6866	3018	3848	3667	1515	2152	3199	1503	1696
Специјалистичке струковне студије	131	100	31	17	17	-	114	83	31
Студије II степена	3723	1237	2486	1947	581	1366	1776	656	1120
Мајстер академске студије	1913	672	1241	894	316	578	1019	356	663
Мајстер струковне студије	427	190	237	4	3	1	423	187	236
Интегрисане студије	1383	375	1008	1049	262	787	334	113	221
Студије III степена	735	325	410	222	96	126	513	229	284
Докторске академске студије	735	325	410	222	96	126	513	229	284
Стари програм	27	13	14	-	-	-	27	13	14
Стари програм	27	13	14	-	-	-	27	13	14
Регион Јужне и Источне Србије	26323	11842	14481	14330	6257	8073	11993	5585	6408
Студије I степена	18666	8804	9862	10267	4671	5596	8399	4133	4266
Основне академске студије	13944	6438	7506	7617	3338	4279	6327	3100	3227
Основне струковне студије	4682	2350	2332	2650	1333	1317	2032	1017	1015
Специјалистичке струковне студије	40	16	24	-	-	-	40	16	24
Студије II степена	6427	2495	3932	3705	1430	2275	2722	1065	1657
Мајстер академске студије	3219	1393	1826	1687	777	910	1532	616	916
Мајстер струковне студије	322	150	172	2	1	1	320	149	171
Интегрисане студије	2886	952	1934	2016	652	1364	870	300	570
Студије III степена	1230	543	687	358	156	202	872	387	485
Докторске академске студије	1230	543	687	358	156	202	872	387	485
Регион Косово и Метохија

Уписани студенти према начину финансирања



1.2. Студенти према полу, начину финансирања и

	Укупно			Финансирани из буџета			Подручје образовања					
							образовање		уметност и хуманистичке науке		друштвене науке, новинарство и информисање	
	свега	мушкарци	жене	свега	мушкарци	жене	свега	жене	свега	жене	свега	жене
РЕПУБЛИКА СРБИЈА	241968	104058	137910	100250	40252	59998	13795	11029	26028	17433	26726	17633
Државни универзитети	175995	71087	104908	85243	33255	51988	10383	8163	20907	14377	18646	12852
Приватни универзитети	28632	13984	14648	-	-	-	560	335	2693	1843	6818	4056
Државне високе школе	32724	16419	16305	15007	6997	8010	2852	2531	1876	1008	491	332
Приватне високе школе	4617	2568	2049	-	-	-	-	-	552	205	771	393
СРБИЈА – СЕВЕР	192100	83029	109071	73934	29517	44417	10441	8027	22516	14885	23414	15283
Државни универзитети	139455	56522	82933	64934	25302	39632	8216	6252	17689	12037	16367	11104
Приватни универзитети	26540	12976	13564	-	-	-	433	210	2573	1750	6332	3797
Државне високе школе	21888	11156	10732	9000	4215	4785	1792	1565	1702	893	220	136
Приватне високе школе	4217	2375	1842	-	-	-	-	-	552	205	495	246
Београдски регион	139206	59520	79686	48866	18960	29906	6359	5037	17704	11583	19146	12571
Државни универзитети	98906	38597	60309	42433	15891	26542	6131	4985	14175	9617	13292	9001
Приватни универзитети	19912	10003	9909	-	-	-	228	52	1644	1047	5139	3188
Државне високе школе	16398	8679	7719	6433	3069	3364	-	-	1333	714	220	136
Приватне високе школе	3990	2241	1749	-	-	-	-	-	552	205	495	246
Регион Војводине	52894	23509	29385	25068	10557	14511	4082	2990	4812	3302	4268	2712
Државни универзитети	40549	17925	22624	22501	9411	13090	2085	1267	3514	2420	3075	2103
Приватни универзитети	6628	2973	3655	-	-	-	205	158	929	703	1193	609
Државне високе школе	5490	2477	3013	2567	1146	1421	1792	1565	369	179	-	-
Приватне високе школе	227	134	93	-	-	-	-	-	-	-	-	-
СРБИЈА – ЈУГ	49868	21029	28839	26316	10735	15581	3354	3002	3512	2548	3312	2350
Државни универзитети	36540	14565	21975	20309	7953	12356	2167	1911	3218	2340	2279	1748
Приватни универзитети	2092	1008	1084	-	-	-	127	125	120	93	486	259
Државне високе школе	10836	5263	5573	6007	2782	3225	1060	966	174	115	271	196
Приватне високе школе	400	193	207	-	-	-	-	-	-	-	276	147
Регион Шумадије и Западне Србије	23545	9187	14358	11986	4478	7508	2212	2056	2038	1538	1444	971
Државни универзитети	15353	5567	9786	8481	2991	5490	1435	1323	1780	1361	735	554
Приватни универзитети	1090	433	657	-	-	-	127	125	120	93	235	127
Државне високе школе	6715	3000	3715	3505	1487	2018	650	608	138	84	200	144
Приватне високе школе	387	187	200	-	-	-	-	-	-	-	274	146
Регион Јужне и Источне Србије	26323	11842	14481	14330	6257	8073	1142	946	1474	1010	1868	1379
Државни универзитети	21187	8998	12189	11828	4962	6866	732	588	1438	979	1544	1194
Приватни универзитети	1002	575	427	-	-	-	-	-	-	-	251	132
Државне високе школе	4121	2263	1858	2502	1295	1207	410	358	36	31	71	52
Приватне високе школе	13	6	7	-	-	-	-	-	-	-	2	1
Регион Косово и Метохија

подручјима образовања

Подручје образовања															
пословање, администрација и право		природне науке, математика и статистика		информационе и комуникационе технологије		инжењерство, производња и грађевинарство		пољопривреда, шумарство, рибарство и ветеринарство		здравство и социјална заштита		услуге			
свега	жене	свега	жене	свега	жене	свега	жене	свега	жене	свега	жене	свега	жене		
37515	22942	16261	10828	22536	6608	46116	18159	7808	3932	27199	19650	17984	9696	РЕПУБЛИКА СРБИЈА	
23552	15247	15865	10591	11591	4395	37993	15832	7278	3710	20938	15059	8842	4682	Државни универзитети	
8860	4447	321	205	3671	825	1143	342	97	36	1094	778	3375	1781	Приватни универзитети	
4707	3062	75	32	6123	1181	6980	1985	433	186	3919	2945	5268	3043	Државне високе школе	
396	186	-	-	1151	207	-	-	-	-	1248	868	499	190	Приватне високе школе	
27549	16378	13654	8906	18721	5582	35534	14451	7104	3621	20100	14610	13067	7328	СРБИЈА – СЕВЕР	
15593	9848	13333	8701	9713	3798	30240	13027	7007	3585	15586	11318	5711	3263	Државни универзитети	
7937	4025	321	205	3524	793	1053	329	97	36	962	677	3308	1742	Приватни универзитети	
3679	2346	-	-	4360	792	4241	1095	-	-	2304	1747	3590	2158	Државне високе школе	
340	159	-	-	1124	199	-	-	-	-	1248	868	458	165	Приватне високе школе	
20757	12186	7817	5053	12202	3598	24670	10245	4892	2415	14894	10880	10765	6118	Београдски регион	
11540	7171	7588	4914	4240	1972	20660	9112	4844	2399	11361	8279	5075	2859	Државни универзитети	
6090	3081	229	139	3305	761	712	221	48	16	95	79	2422	1325	Приватни универзитети	
2859	1810	-	-	3542	666	3298	912	-	-	2190	1654	2956	1827	Државне високе школе	
268	124	-	-	1115	199	-	-	-	-	1248	868	312	107	Приватне високе школе	
6792	4192	5837	3853	6519	1984	10864	4206	2212	1206	5206	3730	2302	1210	Регион Војводине	
4053	2677	5745	3787	5473	1826	9580	3915	2163	1186	4225	3039	636	404	Државни универзитети	
1847	944	92	66	219	32	341	108	49	20	867	598	886	417	Приватни универзитети	
820	536	-	-	818	126	943	183	-	-	114	93	634	331	Државне високе школе	
72	35	-	-	9	-	-	-	-	-	-	-	146	58	Приватне високе школе	
9966	6564	2607	1922	3815	1026	10582	3708	704	311	7099	5040	4917	2368	СРБИЈА – ЈУГ	
7959	5399	2532	1890	1878	597	7753	2805	271	125	5352	3741	3131	1419	Државни универзитети	
923	422	-	-	147	32	90	13	-	-	132	101	67	39	Приватни универзитети	
1028	716	75	32	1763	389	2739	890	433	186	1615	1198	1678	885	Државне високе школе	
56	27	-	-	27	8	-	-	-	-	-	-	41	25	Приватне високе школе	
4346	3009	1377	1048	2753	796	3836	1192	413	183	3547	2562	1579	1003	Регион Шумадије и Западне Србије	
3338	2356	1377	1048	1369	454	2377	738	271	125	1800	1263	871	564	Државни универзитети	
262	140	-	-	147	32	-	-	-	-	132	101	67	39	Приватни универзитети	
696	489	-	-	1210	302	1459	454	142	58	1615	1198	605	378	Државне високе школе	
50	24	-	-	27	8	-	-	-	-	-	-	36	22	Приватне високе школе	
5620	3555	1230	874	1062	230	6746	2516	291	128	3552	2478	3338	1365	Регион Јужне и Источне Србије	
4621	3043	1155	842	509	143	5376	2067	-	-	3552	2478	2260	855	Државни универзитети	
661	282	-	-	-	-	90	13	-	-	-	-	-	-	Приватни универзитети	
332	227	75	32	553	87	1280	436	291	128	-	-	1073	507	Државне високе школе	
6	3	-	-	-	-	-	-	-	-	-	-	5	3	Приватне високе школе	
...	Регион Косово и Метохија	

1.3. Уписани студенти на универзитетима, факултетима и високим школама према врсти студија

	Студенти									
	укупно	основних академских студија	основних струковних студија	специјалистичких струковних студија	мастер академских студија	мастер струковних студија	специјалистичких академских студија	интегрисаних академских студија	докторских студија	стари програм
РЕПУБЛИКА СРБИЈА	241968	144820	37099	797	26307	2739	750	18260	11151	45
СРБИЈА – СЕВЕР	192100	118813	25551	626	21175	1990	750	13991	9186	18
Београдски регион	139206	84783	19588	518	15332	1399	705	9922	6959	-
Државни универзитети	98906	66817	655	102	13975	-	705	9922	6730	-
Криминалистичко-полицијски универзитет	1181	788	148	-	190	-	31	-	24	-
Универзитет одбране	831	602	14	-	-	-	7	208	-	-
Универзитет у Београду	94232	63780	493	102	13301	-	648	9714	6194	-
Архитектонски факултет	1670	805	-	-	397	-	25	297	146	-
Београдски универзитет-интердисциплинарне студије	462	-	-	-	363	-	-	-	99	-
Биолошки факултет	1899	1318	-	-	158	-	33	-	390	-
Богословски факултет	1506	1258	-	-	191	-	-	-	57	-
Ветеринарски факултет	1548	-	-	-	-	-	78	1338	132	-
Географски факултет	1831	1586	-	-	111	-	-	-	134	-
Грађевински факултет	2804	2000	-	-	665	-	25	-	114	-
Економски факултет	7644	6338	-	-	1223	-	-	-	83	-
Електротехнички факултет	4898	3658	-	-	915	-	-	-	325	-
Математички факултет	2469	1962	-	-	337	-	-	-	170	-
Машински факултет	4022	2469	-	-	1302	-	-	-	251	-
Медицински факултет	5638	42	-	53	101	-	59	4429	954	-
Пољопривредни факултет	4419	3677	-	-	490	-	31	-	221	-
Правни факултет	8454	6908	-	-	1288	-	-	-	258	-
Рударско геолошки факултет	1497	1105	-	-	251	-	-	-	141	-
Саобраћајни факултет	2250	1906	-	-	261	-	-	-	83	-
Стоматолошки факултет	1586	-	69	-	-	-	-	1447	70	-
Технолошко металуршки факултет	2207	1707	-	-	266	-	-	-	234	-
Учитељски факултет	2479	2001	-	-	431	-	-	-	47	-
Факултет безбедности	2364	2234	-	9	93	-	-	-	28	-
Факултет за специјалну едукацију и рехабилитацију	2213	1845	-	-	270	-	-	-	98	-
Факултет за физичку хемију	606	405	-	38	65	-	-	-	98	-
Факултет организационих наука	6099	4540	-	-	1348	-	53	-	158	-
Факултет политичких наука	3892	2795	-	-	817	-	-	-	280	-
Факултет спорта и физичког васпитања	1496	887	422	2	113	-	-	-	72	-
Фармацеутски факултет	2730	-	-	-	-	-	344	2157	229	-
Физички факултет	682	501	-	-	72	-	-	-	109	-
Филозофски факултет	4171	3433	-	-	590	-	-	-	148	-
Филолошки факултет	8081	6437	-	-	884	-	-	-	760	-
Хемијски факултет	1032	677	-	-	87	-	-	46	222	-
Шумарски факултет	1583	1286	2	-	212	-	-	-	83	-
Универзитет уметности	2662	1647	-	-	484	-	19	-	512	-
Интердисциплинарне студије Универзитета уметности	114	-	-	-	26	-	-	-	88	-
Факултет драмских уметности	542	319	-	-	91	-	-	-	132	-
Факултет ликовних уметности	301	211	-	-	49	-	-	-	41	-
Факултет музичке уметности	917	552	-	-	181	-	19	-	165	-
Факултет примењених уметности	788	565	-	-	137	-	-	-	86	-
Приватни универзитети	19912	17966	360	-	1357	-	-	-	229	-
Алфа БК универзитет	1062	941	-	-	99	-	-	-	22	-

1.3. Уписани студенти на универзитетима, факултетима и високим школама према врсти студија (наставак)

	Студенти									
	укупно	основних академских студија	основних струковних студија	специјалистичких струковних студија	мастер академских студија	мастер струковних студија	специјалистичких академских студија	интегрисаних академских студија	докторских студија	стари програм
Академија уметности „Браћа Карић“	200	192	-	-	8	-	-	-	-	-
Алфа БК универзитет	862	749	-	-	91	-	-	-	22	-
Европски универзитет	90	68	11	-	11	-	-	-	-	-
Европски универзитет Нова академија уметности	3	2	-	-	1	-	-	-	-	-
Факултет за европски бизнис и маркетинг	87	66	11	-	10	-	-	-	-	-
Универзитет „Edisons“	227	195	-	-	28	-	-	-	4	-
Факултет за пројектни и иновациони менаџмент	227	195	-	-	28	-	-	-	4	-
Универзитет „Мегатренд“	2146	1960	6	-	95	-	-	-	85	-
Геоекономски факултет	149	141	-	-	8	-	-	-	-	-
Интегрисане студије Универзитета „Мегатренд“	278	263	-	-	10	-	-	-	5	-
Правни факултет	617	580	-	-	23	-	-	-	14	-
Факултет за културу и медије	442	401	-	-	20	-	-	-	21	-
Факултет за пословне студије	479	401	6	-	28	-	-	-	44	-
Факултет за уметност и дизајн	74	70	-	-	3	-	-	-	1	-
Факултет за цивилно ваздухопловство	107	104	-	-	3	-	-	-	-	-
Универзитет „Метрополитан“	1205	1118	-	-	69	-	-	-	18	-
Факултет за примењену екологију „Футура“	73	65	-	-	8	-	-	-	-	-
Факултет информационах технологија, Факултет за менаџмент, Факултет дигиталних уметности	855	834	-	-	21	-	-	-	-	-
Фефа факултет за економију, финансије и администрацију	277	219	-	-	40	-	-	-	18	-
Универзитет „Привредна академија“	1171	1012	-	-	153	-	-	-	6	-
Факултет за примењени менаџмент економију и финансије - Београд	751	612	-	-	139	-	-	-	-	-
Факултет савремених уметности	420	400	-	-	14	-	-	-	6	-
Универзитет „Сингидунум“	7127	6665	-	-	400	-	-	-	62	-
Пословни факултет, Факултет за информатику и рачунарство, Факултет за туристички и хотелијерски менаџмент, Факултет за физичку културу и менаџмент у спорту и Технички факултет	5417	5109	-	-	308	-	-	-	-	-
Факултет за медије и комуникације	1710	1556	-	-	92	-	-	-	62	-
Универзитет „Унион - Никола Тесла“	3600	3354	-	-	225	-	-	-	21	-
Факултет за градитељски менаџмент, Факултет за предузетнички бизнис, Факултет за менаџмент некретнина, Факултет за екологију, Факултет за међународну политику и безбедност, Факултет за економију и финансије	610	547	-	-	63	-	-	-	-	-
Факултет за дипломатију и безбедност	99	89	-	-	10	-	-	-	-	-
Факултет за инжењерски менаџмент	395	375	-	-	20	-	-	-	-	-
Факултет за информационе технологије и инжењерство	168	154	-	-	7	-	-	-	7	-
Факултет за пословне студије и право	1371	1307	-	-	50	-	-	-	14	-
Факултет за спорт	198	198	-	-	-	-	-	-	-	-
Факултет пословни и правни факултет - Младеновац	759	684	-	-	75	-	-	-	-	-
Универзитет „Унион“	1467	1003	343	-	110	-	-	-	11	-
Београдска банкарска академија - Факултет за банкарство, осигурање и финансије	262	170	-	-	86	-	-	-	6	-
Правни факултет	423	423	-	-	-	-	-	-	-	-
Рачунарски факултет	782	410	343	-	24	-	-	-	5	-
Факултети који нису у саставу универзитета	1817	1650	-	-	167	-	-	-	-	-

1.3. Уписани студенти на универзитетима, факултетима и високом школама према врсти студија (наставак)

	Студенти									
	укупно	основних академских студија	основних струковних студија	специјалистичких струковних студија	мастер академских студија	мастер струковних студија	специјалистичких академских студија	интегрисаних академских студија	докторских студија	стари програм
Висока школа академских студија „Доситеј“	206	184	-	-	22	-	-	-	-	-
Висока школа за пословну економију и предузетништво	1210	1123	-	-	87	-	-	-	-	-
Висока школа модерног бизниса	363	314	-	-	49	-	-	-	-	-
Висока школа српске православне цркве	38	29	-	-	9	-	-	-	-	-
Државне високе школе	16398	-	14874	298	-	1226	-	-	-	-
Академија пословних струковних студија Београд	3601	-	3439	108	-	54	-	-	-	-
Висока грађевинско-геодетска школа	978	-	768	-	-	210	-	-	-	-
Висока железничка школа струковних студија	307	-	235	-	-	72	-	-	-	-
Висока здравствена школа струковних студија	2891	-	2650	84	-	157	-	-	-	-
Висока инжењерска школа струковних студија	655	-	533	24	-	98	-	-	-	-
Висока текстилна струковна школа за дизајн, технологију и менаџмент	254	-	254	-	-	-	-	-	-	-
Висока техничка школа	494	-	427	-	-	67	-	-	-	-
Висока туристичка школа струковних студија	723	-	710	13	-	-	-	-	-	-
Висока хотелијерска школа струковних студија	698	-	698	-	-	-	-	-	-	-
Висока школа електротехнике и рачунарства струковних студија	3084	-	2684	25	-	375	-	-	-	-
Висока школа ликовних и примењених уметности	141	-	141	-	-	-	-	-	-	-
Висока школа струковних студија - Београдска политехника	1305	-	1194	26	-	85	-	-	-	-
Висока школа струковних студија за информационе и комуникационе технологије	1267	-	1141	18	-	108	-	-	-	-
Приватне високе школе	3990	-	3699	118	-	173	-	-	-	-
Академија фудбала висока школа струковних студија	80	-	80	-	-	-	-	-	-	-
Висока здравствено санитарна школа струковних студија „Висан“	475	-	440	35	-	-	-	-	-	-
Висока медицинска школа струковних студија „Милутин Миланковић“	240	-	240	-	-	-	-	-	-	-
Висока пословна школа струковних студија - Земун	538	-	390	47	-	101	-	-	-	-
Висока спортска и здравствена школа струковних студија	336	-	336	-	-	-	-	-	-	-
Висока струковна школа за предузетништво	79	-	49	30	-	-	-	-	-	-
Висока струковна школа ИЦЕПС - Интернационални центар за професионалне студије	422	-	406	-	-	16	-	-	-	-
Висока школа струковних студија за економију и управу	112	-	112	-	-	-	-	-	-	-
Висока школа струковних студија за информационе технологије	1667	-	1611	-	-	56	-	-	-	-
Спортска академија	41	-	35	6	-	-	-	-	-	-
Регион Војводине	52894	34030	5963	108	5843	591	45	4069	2227	18
Државни универзитети	40549	28902	745	64	5246	-	35	3359	2180	18
Универзитет у Новом Саду	40549	28902	745	64	5246	-	35	3359	2180	18
Академија уметности	939	726	-	-	139	-	2	-	72	-
Грађевински факултет - Суботица	526	398	-	-	113	-	-	-	15	-
Економски факултет - Суботица	3359	2694	-	-	588	-	-	-	77	-
Медицински факултет	4019	641	229	-	75	-	14	2791	251	18
Педагошки факултет - Сомбор	526	334	-	-	163	-	-	-	29	-
Пољопривредни факултет	2223	1456	-	-	287	-	-	309	171	-
Правни факултет	2112	1810	-	-	238	-	-	-	64	-
Природно-математички факултет	5333	3959	57	-	705	-	-	259	353	-

1.3. Уписани студенти на универзитетима, факултетима и високим школама према врсти студија (наставак)

	Студенти									
	укупно	основних академских студија	основних струковних студија	специјалистичких струковних студија	мастер академских студија	мастер струковних студија	специјалистичких академских студија	интегрисаних академских студија	докторских студија	стари програм
Технички факултет „Михајло Пупин“ - Зрењанин	1071	908	-	-	155	-	-	-	8	-
Технолошки факултет	893	738	-	-	84	-	10	-	61	-
Универзитет у Новом Саду - ректорат	94	-	-	-	81	-	-	-	13	-
Учитељски факултет на мађарском језику - Суботица	178	141	-	-	37	-	-	-	-	-
Факултет спорта и физичког васпитања	918	823	10	-	61	-	-	-	24	-
Факултет техничких наука	15051	11601	449	64	2178	-	9	-	750	-
Филозофски факултет	3307	2673	-	-	342	-	-	-	292	-
Приватни универзитети	6628	5128	143	-	590	-	10	710	47	-
Универзитет „Educons“	1417	1242	-	-	157	-	-	-	18	-
Факултет за европске правно/политичке студије - Нови Сад	50	38	-	-	12	-	-	-	-	-
Факултет за пословне студије - универзитет EDUCONS	1047	926	-	-	109	-	-	-	12	-
Факултет за спорт и туризам	320	278	-	-	36	-	-	-	6	-
Универзитет „Привредна академија“	2925	1928	143	-	105	-	10	710	29	-
Правни факултет за привреду и правосуђе	1187	1106	-	-	60	-	-	-	21	-
Стоматолошки факултет - Панчево	329	-	-	-	-	-	2	324	3	-
Факултет за економију и инжењерски менаџмент	871	822	-	-	45	-	-	-	4	-
Фармацеутски факултет - Нови Сад	538	-	143	-	-	-	8	386	1	-
Универзитет „Унион - Никола Тесла“	647	593	-	-	54	-	-	-	-	-
Факултет за менаџмент - Сремски Карловци	647	593	-	-	54	-	-	-	-	-
Универзитет „Унион“	1639	1365	-	-	274	-	-	-	-	-
Факултет за правне и пословне студије „Др Лазар Вркатић“ - Нови Сад	1639	1365	-	-	274	-	-	-	-	-
Државне високе школе	5490	-	4848	44	7	591	-	-	-	-
Висока пословна школа струковних студија	1089	-	987	22	-	80	-	-	-	-
Висока техничка школа струковних студија - Зрењанин	471	-	404	6	-	61	-	-	-	-
Висока техничка школа струковних студија - Нови Сад	1445	-	1332	11	-	102	-	-	-	-
Висока техничка школа струковних студија - Суботица	579	-	578	1	-	-	-	-	-	-
Висока школа струковних студија за образовање васпитача - Вршац	286	-	194	-	-	92	-	-	-	-
Висока школа струковних студија за образовање васпитача - Кикинда	265	-	181	-	-	84	-	-	-	-
Висока школа струковних студија за образовање васпитача - Нови Сад	586	-	478	-	7	101	-	-	-	-
Висока школа струковних студија за образовање васпитача - Сремска Митровица	467	-	396	-	-	71	-	-	-	-
Висока школа струковних студија за образовање васпитача - Суботица	302	-	298	4	-	-	-	-	-	-
Приватне високе школе	227	-	227	-	-	-	-	-	-	-
Висока школа за струковне студије за менаџмент и пословну комуникацију - Сремски Карловци	227	-	227	-	-	-	-	-	-	-
СРБИЈА – ЈУГ	49868	26007	11548	171	5132	749	-	4269	1965	27
Регион Шумадије и Западне Србије	23545	12063	6866	131	1913	427	-	1383	735	27
Државни универзитети	15353	11080	296	-	1832	-	-	1383	735	27
Универзитет у Крагујевцу	13589	9653	296	-	1721	-	-	1157	735	27
Агрономски факултет - Чачак	240	212	-	-	24	-	-	-	4	-
Економски факултет	2165	1869	-	-	242	-	-	-	54	-
Инжењерски факултет	1488	1096	-	-	285	-	-	-	107	-
Машински факултет - Краљево	502	425	-	-	56	-	-	-	21	-
Медицински факултет	1862	-	278	-	171	-	-	1129	284	-
Правни факултет	1245	1071	-	-	124	-	-	-	27	23
Природно-математички факултет	1510	1231	-	-	145	-	-	-	134	-

1.3. Уписани студенти на универзитетима, факултетима и високим школама према врсти студија (наставак)

	Студенти									
	укупно	основних академских студија	основних струковних студија	специјалистичких струковних студија	мастер академских студија	мастер струковних студија	специјалистичких академских студија	интегрисаних академских студија	докторских студија	стари програм
Технички факултет - Чачак	958	804	-	-	91	-	-	28	35	-
Универзитет Крагујевац - Природно математички факултет - Психологија	62	62	-	-	-	-	-	-	-	-
Учитељски факултет - Ужице	432	299	18	-	108	-	-	-	7	-
Факултет за хотелијерство и туризам-Врњачка Бања	644	572	-	-	51	-	-	-	21	-
Факултет педагошких наука	887	712	-	-	168	-	-	-	7	-
Филолошко-уметнички факултет	1594	1300	-	-	256	-	-	-	34	4
Универзитет у Нишу	92	92	-	-	-	-	-	-	-	-
Пољопривредни факултет	92	92	-	-	-	-	-	-	-	-
Универзитет у Новом Пазару	1672	1335	-	-	111	-	-	226	-	-
Државни универзитет у Новом Пазару	1672	1335	-	-	111	-	-	226	-	-
Приватни универзитети	1090	983	26	-	81	-	-	-	-	-
Интернационални универзитет у Новом Пазару	529	529	-	-	-	-	-	-	-	-
Интернационални универзитет	529	529	-	-	-	-	-	-	-	-
Универзитет „Сингидунум“	414	323	26	-	65	-	-	-	-	-
Факултет здравствених, правних и пословних студија - Ваљево	414	323	26	-	65	-	-	-	-	-
Факултети који нису у саставу универзитета	147	131	-	-	16	-	-	-	-	-
Висока школа „Академија за пословну економију“	147	131	-	-	16	-	-	-	-	-
Државне високе школе	6715	-	6157	131	-	427	-	-	-	-
Академија струковних студија Шабац	1432	-	1432	-	-	-	-	-	-	-
Висока медицинска школа струковних студија - Ђуприја	1305	-	1266	-	-	39	-	-	-	-
Висока пословна школа струковних студија - Ваљево	412	-	327	-	-	85	-	-	-	-
Висока пословно техничка школа струковних студија - Ужице	924	-	832	41	-	51	-	-	-	-
Висока техничка школа струковних студија - Крагујевац	408	-	374	-	-	34	-	-	-	-
Висока техничко машинска школа - Трстеник	704	-	600	72	-	32	-	-	-	-
Висока техничко-технолошка школа - Крушевац	257	-	257	-	-	-	-	-	-	-
Висока технолошка школа струковних студија - Аранђеловац	386	-	336	-	-	50	-	-	-	-
Висока школа струковних студија за васпитаче - Крушевац	277	-	229	-	-	48	-	-	-	-
Висока школа техничких струковних студија - Чачак	610	-	504	18	-	88	-	-	-	-
Приватне високе школе	387	-	387	-	-	-	-	-	-	-
Висока пословна школа струковних студија др Радомир Бојковић-Крушевац	387	-	387	-	-	-	-	-	-	-
Регион Јужне и Источне Србије	26323	13944	4682	40	3219	322	-	2886	1230	-
Државни универзитети	21187	13034	862	15	3172	-	-	2886	1218	-
Универзитет у Београду	784	583	-	-	116	-	-	-	85	-
Технички факултет - Бор	784	583	-	-	116	-	-	-	85	-
Универзитет у Нишу	20403	12451	862	15	3056	-	-	2886	1133	-
Грађевинско-архитектонски факултет	1029	353	-	-	101	-	-	575	-	-
Економски факултет	2537	2257	-	-	203	-	-	-	77	-
Електронски факултет	2814	2345	-	-	361	-	-	-	108	-
Машински факултет	1496	667	-	-	761	-	-	-	68	-
Медицински факултет	3433	-	823	15	-	-	-	2243	352	-
Правни факултет	1586	1392	-	-	122	-	-	-	72	-
Природно-математички факултет	1481	930	-	-	388	-	-	-	163	-
Технолошки факултет - Лесковац	456	277	-	-	120	-	-	-	59	-
Учитељски факултет	309	154	-	-	81	-	-	68	6	-
Факултет заштите на раду	1087	906	-	-	139	-	-	-	42	-
Факултет спорта и физичког васпитања	1062	809	39	-	176	-	-	-	38	-
Факултет уметности	289	252	-	-	37	-	-	-	-	-
Филозофски факултет	2824	2109	-	-	567	-	-	-	148	-

1.3. Уписани студенти на универзитетима, факултетима и високим школама према врсти студија (наставак)

	Студенти									
	укупно	основних академских студија	основних струковних студија	специјалистичких струковних студија	мастер академских студија	мастер струковних студија	специјалистичких академских студија	интегрисаних академских студија	докторских студија	стари програм
Приватни универзитети	1002	910	33	-	47	-	-	-	12	-
Универзитет „Мегатренд“	420	368	33	-	7	-	-	-	12	-
Факултет за менаџмент - Зајечар	420	368	33	-	7	-	-	-	12	-
Универзитет „Унион - Никола Тесла“	582	542	-	-	40	-	-	-	-	-
Факултет за право, безбедност и менаџмент „Константин Велики“ Ниш	476	436	-	-	40	-	-	-	-	-
Факултет примењених наука - Ниш	106	106	-	-	-	-	-	-	-	-
Државне високе школе	4121	-	3774	25	-	322	-	-	-	-
Висока пољопривредно-прехранбена школа - Прокупље	328	-	296	-	-	32	-	-	-	-
Висока пословна школа струковних студија - Лесковац	1042	-	1023	19	-	-	-	-	-	-
Висока техничка школа струковних студија - Ниш	1248	-	1097	-	-	151	-	-	-	-
Висока техничка школа струковних студија - Пожаревац	522	-	522	-	-	-	-	-	-	-
Висока технолошко уметничка школа - Лесковац	260	-	225	6	-	29	-	-	-	-
Висока школа за образовање васпитача - Пирот	151	-	92	-	-	59	-	-	-	-
Висока школа примењених струковних студија - Врање	311	-	285	-	-	26	-	-	-	-
Висока школа струковних студија за образовање васпитача -Алексинач	259	-	234	-	-	25	-	-	-	-
Приватне високе школе	13	-	13	-	-	-	-	-	-	-
Висока школа струковних студија бизниса „Бизнис“ Ниш	6	-	6	-	-	-	-	-	-	-
Нишка пословна школа	7	-	7	-	-	-	-	-	-	-
Регион Косово и Метохија

1.4. Студенти према подручјима образовања и универзитетима

Подручја образовања Универзитети	Укупно		Подручја образовања									
	свега	жене	образо- вање	умет- ност и хумани- стичке науке	друштве- не науке, новинар- ство и инфор- мисање	послова- ње, админи- страција и право	приро- дне науке, матема- тика и стати- стика	инфор- мационе и комуни- кационе техноло- гије	инже- њер- ство, произво- дња и грађеви- нарство	пољо- прив- реда, шумар- ство, рибар- ство и ветери- нарство	здрав- ство и соци- јална заштита	услуге
РЕПУБЛИКА СРБИЈА	241968	137910	13795	26028	26726	37515	16261	22536	46116	7808	27199	17984
СРБИЈА – СЕВЕР	192100	109071	10441	22516	23414	27549	13654	18721	35534	7104	20100	13067
Београдски регион	139206	79686	6359	17704	19146	20757	7817	12202	24670	4892	14894	10765
Државни универзитети	98906	60309	6131	14175	13292	11540	7588	4240	20660	4844	11361	5075
Криминалистичко-полицијски универзитет	1181	548	-	-	-	-	-	155	116	-	-	910
Универзитет одбране	831	346	-	-	-	-	-	-	-	-	200	631
Универзитет у Београду	94232	57699	5803	11921	13266	11486	7588	4085	20544	4844	11161	3534
Архитектонски факултет	1670	1132	-	-	-	-	-	-	1670	-	-	-
Београдски универзитет- интердисциплинарне студије	462	216	17	120	55	1	18	55	-	-	23	173
Биолошки факултет	1899	1478	19	-	-	-	1880	-	-	-	-	-
Богословски факултет	1506	140	-	1506	-	-	-	-	-	-	-	-
Ветеринарски факултет	1548	790	-	-	-	-	-	-	-	1548	-	-
Географски факултет	1831	1242	-	-	193	-	823	-	282	-	-	533
Грађевински факултет	2804	1101	-	-	-	-	350	-	2454	-	-	-
Економски факултет	7644	5267	-	-	7644	-	-	-	-	-	-	-
Електротехнички факултет	4898	1585	-	-	-	-	-	-	4898	-	-	-
Математички факултет	2469	1252	-	-	-	-	1536	933	-	-	-	-
Машински факултет	4022	900	-	-	-	-	-	-	4022	-	-	-
Медицински факултет	5638	3620	-	-	-	29	-	-	-	-	5609	-
Пољопривредни факултет	4419	2582	-	-	700	-	-	-	1460	2259	-	-
Правни факултет	8454	5190	-	-	-	8454	-	-	-	-	-	-
Рударско геолошки факултет	1497	617	-	-	-	-	719	-	778	-	-	-
Саобраћајни факултет	2250	1020	-	-	-	-	-	-	2250	-	-	-
Стоматолошки факултет	1586	1106	-	-	-	-	-	-	-	-	1586	-
Технолошко металуршки факултет	2207	1669	-	-	-	-	23	-	2184	-	-	-
Учитељски факултет	2479	2350	2479	-	-	-	-	-	-	-	-	-
Факултет безбедности	2364	1636	-	-	67	-	3	-	-	-	-	2294
Факултет за специјалну едукацију и рехабилитацију	2213	2044	1675	-	-	-	-	-	-	-	538	-
Факултет за физичку хемију	606	464	-	-	-	-	568	-	-	-	-	38
Факултет организационих наука	6099	3481	-	-	-	3002	-	3097	-	-	-	-
Факултет политичких наука	3892	2639	-	-	3217	-	-	-	-	-	675	-
Факултет спорта и физичког васпитања	1496	421	1000	-	-	-	-	-	-	-	-	496
Фармацеутски факултет	2730	2307	-	-	-	-	-	-	-	-	2730	-
Физички факултет	682	346	-	-	-	-	682	-	-	-	-	-
Филозофски факултет	4171	2753	567	2261	1343	-	-	-	-	-	-	-
Филолошки факултет	8081	6805	-	8034	47	-	-	-	-	-	-	-
Хемијски факултет	1032	779	46	-	-	-	986	-	-	-	-	-
Шумарски факултет	1583	767	-	-	-	-	-	-	546	1037	-	-

1.4. Студенти према подручјима образовања и универзитетима (наставак)

Подручја образовања Универзитети	Укупно		Подручја образовања									
	свега	жене	образо- вање	умет- ност и хумани- стичке науке	друштве- не науке, новинар- ство и инфор- мисање	послова- ње, админи- страција и право	приро- дне науке, матема- тика и стати- стика	инфор- мационе и комуни- кационе техноло- гије	инже- њер- ство, произво- дња и грађеви- нарство	пољо- прив- реда, шумар- ство, рибар- ство и ветери- нарство	здрав- ство и соци- јална заштита	услуге
Универзитет уметности	2662	1716	328	2254	26	54	-	-	-	-	-	-
Интердисциплинарне студије Универзитета уметности	114	79	-	88	26	-	-	-	-	-	-	-
Факултет драмских уметности	542	291	-	488	-	54	-	-	-	-	-	-
Факултет ликовних уметности	301	214	-	301	-	-	-	-	-	-	-	-
Факултет музичке уметности	917	563	328	589	-	-	-	-	-	-	-	-
Факултет примењених уметности	788	569	-	788	-	-	-	-	-	-	-	-
Приватни универзитети	19912	9909	228	1644	5139	6090	229	3305	712	48	95	2422
Алфа БК универзитет	1062	514	-	358	1	511	81	111	-	-	-	-
Академија уметности „Браћа Карић“	200	104	-	200	-	-	-	-	-	-	-	-
Алфа БК универзитет	862	410	-	158	1	511	81	111	-	-	-	-
Европски универзитет	90	48	-	3	-	87	-	-	-	-	-	-
Европски универзитет Нова академија уметности	3	-	-	3	-	-	-	-	-	-	-	-
Факултет за европски бизнис и маркетинг	87	48	-	-	-	87	-	-	-	-	-	-
Универзитет „Educons“	227	129	-	-	-	183	-	44	-	-	-	-
Факултет за пројектни и иновациони менаџмент	227	129	-	-	-	183	-	44	-	-	-	-
Универзитет „Мегатренд“	2146	1076	-	74	939	731	-	210	107	48	-	37
Геоокономски факултет	149	79	-	-	149	-	-	-	-	-	-	-
Интегрисане студије Универзитета „Мегатренд“	278	54	-	-	20	-	-	210	-	48	-	-
Правни факултет	617	316	-	-	-	580	-	-	-	-	-	37
Факултет за културу и медије	442	320	-	-	310	132	-	-	-	-	-	-
Факултет за пословне студије	479	218	-	-	460	19	-	-	-	-	-	-
Факултет за уметност и дизајн	74	56	-	74	-	-	-	-	-	-	-	-
Факултет за цивилно ваздухопловство	107	33	-	-	-	-	-	-	107	-	-	-
Универзитет „Метрополитан“	1205	509	-	411	231	161	73	329	-	-	-	-
Факултет за примењену екологију „Футура“	73	40	-	-	-	-	73	-	-	-	-	-
Факултет информacionих технологија, Факултет за менаџмент, Факултет дигиталних уметности	855	336	-	365	-	161	-	329	-	-	-	-
Факултет за економију, Фефа факултет за економију, финансије и администрацију	277	133	-	46	231	-	-	-	-	-	-	-
Универзитет „Привредна академија“	1171	659	-	259	251	449	-	212	-	-	-	-
Факултет за примењени менаџмент економију и финансије - Београд	751	369	-	-	251	288	-	212	-	-	-	-
Факултет савремених уметности	420	290	-	259	-	161	-	-	-	-	-	-
Универзитет „Сингидунум“	7127	3918	228	417	2577	701	75	1241	382	-	95	1411
Пословни факултет, Факултет за информатику и рачунарство, Факултет за туристички и хотелијерски менаџмент, Факултет за физичку културу и менаџмент у спорту и Технички факултет	5417	2581	228	225	1192	663	75	1241	382	-	-	1411

1.4. Студенти према подручјима образовања и универзитетима (наставак)

Подручја образовања Универзитети	Укупно		Подручја образовања									
	свега	жене	образо- вање	умет- ност и хумани- стичке науке	друштве- не науке, новинар- ство и инфор- мисање	послова- ње, админи- страција и право	приро- дне науке, матема- тика и стати- стика	инфор- мационе и комуни- кационе техноло- гије	инже- њер- ство, произво- дња и грађевин- арство	пољо- прив- реда, шумар- ство, рибар- ство и ветери- нарство	здрав- ство и соци- јална заштита	услуге
Факултет за медије и комуникације	1710	1337	-	192	1385	38	-	-	-	-	95	-
Универзитет „Унион - Никола Тесла“	3600	1602	-	84	675	1302	-	342	223	-	-	974
Факултет за градитељски менаџмент, Факултет за предузетнички бизнис, Факултет за менаџмент некретнина, Факултет за екологију, Факултет за међународну политику и безбедност, Факултет за економију и финансије	610	297	-	-	61	88	-	-	223	-	-	238
Факултет за дипломатију и безбедност	99	45	-	-	-	-	-	-	-	-	-	99
Факултет за инжењерски менаџмент	395	145	-	84	-	69	-	109	-	-	-	133
Факултет за информационе технологије и инжењерство	168	45	-	-	-	37	-	131	-	-	-	-
Факултет за пословне студије и право	1371	749	-	-	584	392	-	-	-	-	-	395
Факултет за спорт	198	37	-	-	30	59	-	-	-	-	-	109
Факултет пословни и правни факултет - Младеновац	759	284	-	-	-	657	-	102	-	-	-	-
Универзитет „Унион“	1467	537	-	-	-	685	-	782	-	-	-	-
Београдска банкарска академија - Факултет за банкарство, осигурање и финансије	262	147	-	-	-	262	-	-	-	-	-	-
Правни факултет	423	225	-	-	-	423	-	-	-	-	-	-
Рачунарски факултет	782	165	-	-	-	-	-	782	-	-	-	-
Факултети који нису у саставу универзитета	1817	917	-	38	465	1280	-	34	-	-	-	-
Висока школа академских студија „Доситеј“	206	76	-	-	172	-	-	34	-	-	-	-
Висока школа за пословну економију и предузетништво	1210	680	-	-	293	917	-	-	-	-	-	-
Висока школа модерног бизниса	363	134	-	-	-	363	-	-	-	-	-	-
Висока школа српске православне цркве	38	27	-	38	-	-	-	-	-	-	-	-
Државне високе школе	16398	7719	-	1333	220	2859	-	3542	3298	-	2190	2956
Академија пословних струковних студија Београд	3601	2047	-	-	142	2733	-	533	-	-	-	193
Висока грађевинско-геодетска школа	978	328	-	-	-	-	-	-	978	-	-	-
Висока железничка школа струковних студија	307	145	-	-	78	-	-	-	223	-	-	6
Висока здравствена школа струковних студија	2891	2258	-	-	-	-	-	-	85	-	2190	616
Висока инжењерска школа струковних студија	655	184	-	-	-	-	-	-	383	-	-	272
Висока текстилна струковна школа за дизајн, технологију и менаџмент	254	219	-	119	-	63	-	-	72	-	-	-
Висока техничка школа	494	71	-	-	-	-	-	369	125	-	-	-
Висока туристичка школа струковних студија	723	522	-	-	-	-	-	-	-	-	-	723
Висока хотелијерска школа струковних студија	698	305	-	-	-	-	-	-	-	-	-	698

1.4. Студенти према подручјима образовања и универзитетима (наставак)

Подручја образовања Универзитети	Укупно		Подручја образовања									
	свега	жене	образо- вање	умет- ност и хумани- стичке науке	друштве- не науке, новинар- ство и инфор- мисање	послова- ње, админи- страција и право	приро- дне науке, матема- тика и стати- стика	инфор- мационе и комуни- кационе техноло- гије	инже- њер- ство, произво- дња и грађеви- нарство	пољо- прив- реда, шумар- ство, рибар- ство и ветери- нарство	здрав- ство и соци- јална заштита	услуге
Висока школа електротехнике и рачунарства струковних студија	3084	377	-	401	-	-	-	1618	1065	-	-	-
Висока школа ликовних и примењених уметности	141	102	-	141	-	-	-	-	-	-	-	-
Висока школа струковних студија - Београдска политехника	1305	815	-	672	-	63	-	-	122	-	-	448
Висока школа струковних студија за информационе и комуникационе технологије	1267	346	-	-	-	-	-	1022	245	-	-	-
Приватне високе школе	3990	1749	-	552	495	268	-	1115	-	-	1248	312
Академија фудбала висока школа струковних студија	80	12	-	-	-	20	-	-	-	-	-	60
Висока здравствено санитарна школа струковних студија „Висан“	475	337	-	-	-	-	-	-	-	-	402	73
Висока медицинска школа струковних студија „Милутин Миланковић“	240	176	-	-	-	-	-	-	-	-	240	-
Висока пословна школа струковних студија - Земун	538	268	-	-	491	47	-	-	-	-	-	-
Висока спортска и здравствена школа струковних студија	336	142	-	-	-	22	-	-	-	-	188	126
Висока струковна школа за предузетништво	79	31	-	-	-	67	-	-	-	-	-	12
Висока струковна школа ИЦЕПС - Интернационални центар за професионалне студије	422	303	-	-	4	-	-	-	-	-	418	-
Висока школа струковних студија за економију и управу	112	62	-	-	-	112	-	-	-	-	-	-
Висока школа струковних студија за информационе технологије	1667	404	-	552	-	-	-	1115	-	-	-	-
Спортска академија	41	14	-	-	-	-	-	-	-	-	-	41
Регион Војводине	52894	29385	4082	4812	4268	6792	5837	6519	10864	2212	5206	2302
Државни универзитети	40549	22624	2085	3514	3075	4053	5745	5473	9580	2163	4225	636
Универзитет у Новом Саду	40549	22624	2085	3514	3075	4053	5745	5473	9580	2163	4225	636
Академија уметности	939	558	-	939	-	-	-	-	-	-	-	-
Грађевински факултет - Суботица	526	170	-	-	-	-	-	-	526	-	-	-
Економски факултет - Суботица	3359	2281	-	-	802	2165	-	392	-	-	-	-
Медицински факултет	4019	2866	-	-	-	-	-	-	-	-	4019	-
Педагошки факултет - Сомбор	526	443	483	-	43	-	-	-	-	-	-	-
Пољопривредни факултет	2223	1232	-	-	-	-	60	-	-	2163	-	-
Правни факултет	2112	1332	-	-	-	1494	-	-	-	-	8	610
Природно-математички факултет	5333	3523	-	-	-	-	5333	-	-	-	-	-
Технички факултет „Михајло Пупин“ - Зрењанин	1071	437	60	-	-	198	-	450	363	-	-	-
Технолошки факултет	893	701	-	-	-	-	-	-	893	-	-	-
Универзитет у Новом Саду - ректорат	94	61	-	-	21	5	19	2	-	-	44	3
Учитељски факултет на мађарском језику - Суботица	178	151	178	-	-	-	-	-	-	-	-	-

1.4. Студенти према подручјима образовања и универзитетима (наставак)

Подручја образовања Универзитети	Укупно		Подручја образовања									
	свега	жене	образо- вање	умет- ност и хумани- стичке науке	друштве- не науке, новинар- ство и инфор- мисање	послова- ње, админи- страција и право	приро- дне науке, матема- тика и стати- стика	инфор- мационе и комуни- кационе техноло- гије	инже- њер- ство, произво- дња и грађеви- нарство	пољо- прив- реда, шумар- ство, рибар- ство и ветери- нарство	здрав- ство и соци- јална заштита	услуге
Факултет спорта и физичког васпитања	918	271	895	-	-	-	-	-	-	-	-	23
Факултет техничких наука	15051	6010	133	660	1307	191	333	4629	7798	-	-	-
Филозофски факултет	3307	2588	336	1915	902	-	-	-	-	-	154	-
Приватни универзитети	6628	3655	205	929	1193	1847	92	219	341	49	867	886
Универзитет „Edicons“	1417	654	205	71	460	54	34	60	-	49	-	484
Факултет за европске правно/политичке студије - Нови Сад	50	24	-	-	26	24	-	-	-	-	-	-
Факултет за пословне студије - универзитет EDUCONS	1047	504	205	71	353	30	34	60	-	49	-	245
Факултет за спорт и туризам	320	126	-	-	81	-	-	-	-	-	-	239
Универзитет „Привредна академија“	2925	1632	-	-	318	1235	58	84	341	-	867	22
Правни факултет за привреду и правосуђе	1187	662	-	-	-	1165	-	-	-	-	-	22
Стоматолошки факултет - Панчево	329	171	-	-	-	-	-	-	-	-	329	-
Факултет за економију и инжењерски менаџмент	871	372	-	-	318	70	58	84	341	-	-	-
Фармацеутски факултет - Нови Сад	538	427	-	-	-	-	-	-	-	-	538	-
Универзитет „Унион - Никола Тесла“	647	290	-	-	394	178	-	75	-	-	-	-
Факултет за менаџмент - Сремски Карловци	647	290	-	-	394	178	-	75	-	-	-	-
Универзитет „Унион“	1639	1079	-	858	21	380	-	-	-	-	-	380
Факултет за правне и пословне студије „Др Лазар Вркатаћ“ - Нови Сад	1639	1079	-	858	21	380	-	-	-	-	-	380
Државне високе школе	5490	3013	1792	369	-	820	-	818	943	-	114	634
Висока пословна школа струковних студија	1089	731	-	-	-	714	-	78	-	-	-	297
Висока техничка школа струковних студија - Зрењанин	471	158	-	5	-	53	-	-	342	-	-	71
Висока техничка школа струковних студија - Нови Сад	1445	395	-	364	-	-	-	454	361	-	-	266
Висока техничка школа струковних студија - Суботица	579	71	-	-	-	53	-	286	240	-	-	-
Висока школа струковних студија за образовање васпитача - Вршац	286	266	286	-	-	-	-	-	-	-	-	-
Висока школа струковних студија за образовање васпитача - Кикинда	265	227	265	-	-	-	-	-	-	-	-	-
Висока школа струковних студија за образовање васпитача - Нови Сад	586	563	586	-	-	-	-	-	-	-	-	-
Висока школа струковних студија за образовање васпитача - Сремска Митровица	467	395	467	-	-	-	-	-	-	-	-	-
Висока школа струковних студија за образовање васпитача - Суботица	302	207	188	-	-	-	-	-	-	-	114	-
Приватне високе школе	227	93	-	-	-	72	-	9	-	-	-	146
Висока школа за струковне студије за менаџмент и пословну комуникацију - Сремски Карловци	227	93	-	-	-	72	-	9	-	-	-	146

1.4. Студенти према подручјима образовања и универзитетима (наставак)

Подручја образовања Универзитети	Укупно		Подручја образовања									
	свега	жене	образо- вање	умет- ност и хумани- стичке науке	друштве- не науке, новинар- ство и инфор- мисање	послова- ње, админи- страција и право	приро- дне науке, матема- тика и стати- стика	инфор- мационе и комуни- кационе техноло- гије	инже- њер- ство, произво- дња и грађеви- нарство	пољо- прив- реда, шумар- ство, рибар- ство и ветери- нарство	здрав- ство и соци- јална заштита	услуге
СРБИЈА – ЈУГ	49868	28839	3354	3512	3312	9966	2607	3815	10582	704	7099	4917
Регион Шумадије и Западне Србије	23545	14358	2212	2038	1444	4346	1377	2753	3836	413	3547	1579
Државни универзитети	15353	9786	1435	1780	735	3338	1377	1369	2377	271	1800	871
Универзитет у Крагујевцу	13589	8698	1305	1594	518	3189	1126	1142	2071	161	1691	792
Агрономски факултет - Чачак	240	143	-	-	-	-	-	-	79	161	-	-
Економски факултет	2165	1632	-	-	456	1557	-	33	-	-	-	119
Инжењерски факултет	1488	485	-	-	-	28	-	233	1227	-	-	-
Машински факултет - Краљево	502	150	-	-	-	-	-	-	480	-	-	22
Медицински факултет	1862	1321	-	-	-	171	-	-	-	-	1691	-
Правни факултет	1245	808	-	-	-	1245	-	-	-	-	-	-
Природно-математички факултет	1510	954	-	-	-	-	1126	384	-	-	-	-
Технички факултет - Чачак	958	297	4	-	-	177	-	492	285	-	-	-
Универзитет Крагујевац - Природно математички факултет - Психологија	62	54	-	-	62	-	-	-	-	-	-	-
Учитељски факултет - Ужице	432	392	414	-	-	-	-	-	-	-	-	18
Факултет за хотелијерство и туризам Врњачка Бања	644	447	-	-	-	11	-	-	-	-	-	633
Факултет педагошких наука	887	801	887	-	-	-	-	-	-	-	-	-
Филолошко-уметнички факултет	1594	1214	-	1594	-	-	-	-	-	-	-	-
Универзитет у Нишу	92	41	-	-	-	-	-	-	-	92	-	-
Пољопривредни факултет	92	41	-	-	-	-	-	-	-	92	-	-
Универзитет у Новом Пазару	1672	1047	130	186	217	149	251	227	306	18	109	79
Државни универзитет у Новом Пазару	1672	1047	130	186	217	149	251	227	306	18	109	79
Приватни универзитети	1090	657	127	120	235	262	-	147	-	-	132	67
Интернационални универзитет у Новом Пазару	529	336	127	120	113	97	-	72	-	-	-	-
Интернационални универзитет	529	336	127	120	113	97	-	72	-	-	-	-
Универзитет „Сингидунум“	414	243	-	-	93	47	-	75	-	-	132	67
Факултет здравствених, правних и пословних студија - Ваљево	414	243	-	-	93	47	-	75	-	-	132	67
Факултети који нису у саставу универзитета	147	78	-	-	29	118	-	-	-	-	-	-
Висока школа „Академија за пословну економију“	147	78	-	-	29	118	-	-	-	-	-	-
Државне високе школе	6715	3715	650	138	200	696	-	1210	1459	142	1615	605
Академија струковних студија Шабац	1432	958	373	-	-	277	-	213	-	142	236	191
Висока медицинска школа струковних студија - Туприја	1305	948	-	-	-	-	-	-	-	-	1292	13
Висока пословна школа струковних студија - Ваљево	412	291	-	-	151	163	-	98	-	-	-	-
Висока пословно техничка школа струковних студија - Ужице	924	466	-	61	-	190	-	182	224	-	67	200
Висока техничка школа струковних студија - Крагујевац	408	137	-	-	-	-	-	179	229	-	-	-
Висока техничко машинска школа - Трстеник	704	187	-	-	-	-	-	174	530	-	-	-

1.4. Студенти према подручјима образовања и универзитетима (наставак)

Подручја образовања Универзитети	Укупно		Подручја образовања									
	свега	жене	образо- вање	умет- ности и хумани- стичке науке	друштве- не науке, новинар- ство и инфор- мисање	послова- ње, админи- страција и право	приро- дне науке, матема- тика и стати- стика	инфор- мационе и комуни- кационе техноло- гије	инже- њер- ство, произво- дња и грађевин- арство	пољо- прив- реда, шумар- ство, рибар- ство и ветери- нарство	здрав- ство и соци- јална заштита	услуге
Висока техничко-технолошка школа - Крушевац	257	122	-	-	-	-	-	97	58	-	20	82
Висока технолошка школа струковних студија - Аранђеловац	386	201	-	4	49	-	-	113	101	-	-	119
Висока школа струковних студија за васпитаче - Крушевац	277	249	277	-	-	-	-	-	-	-	-	-
Висока школа техничких струковних студија - Чачак	610	156	-	73	-	66	-	154	317	-	-	-
Приватне високе школе	387	200	-	-	274	50	-	27	-	-	-	36
Висока пословна школа струковних студија др Радомир Бојковић-Крушевац	387	200	-	-	274	50	-	27	-	-	-	36
Регион Јужне и Источне Србије	26323	14481	1142	1474	1868	5620	1230	1062	6746	291	3552	3338
Државни универзитети	21187	12189	732	1438	1544	4621	1155	509	5376	-	3552	2260
Универзитет у Београду	784	422	-	-	-	313	-	-	471	-	-	-
Технички факултет - Бор	784	422	-	-	-	313	-	-	471	-	-	-
Универзитет у Нишу	20403	11767	732	1438	1544	4308	1155	509	4905	-	3552	2260
Грађевинско-архитектонски факултет	1029	587	-	-	-	-	-	-	1029	-	-	-
Економски факултет	2537	1846	-	-	478	2059	-	-	-	-	-	-
Електронски факултет	2814	836	-	-	-	1	-	206	2607	-	-	-
Машински факултет	1496	516	-	-	-	578	-	51	867	-	-	-
Медицински факултет	3433	2363	-	-	-	-	-	-	-	-	3351	82
Правни факултет	1586	1001	-	-	-	1586	-	-	-	-	-	-
Природно-математички факултет	1481	952	-	-	-	-	1155	252	-	-	-	74
Технолошки факултет - Лесковац	456	326	-	-	-	84	-	-	372	-	-	-
Учитељски факултет	309	231	309	-	-	-	-	-	-	-	-	-
Факултет заштите на раду	1087	534	-	-	-	-	-	-	30	-	-	1057
Факултет спорта и физичког васпитања	1062	240	15	-	-	-	-	-	-	-	-	1047
Факултет уметности	289	187	72	217	-	-	-	-	-	-	-	-
Филозофски факултет	2824	2148	336	1221	1066	-	-	-	-	-	201	-
Приватни универзитети	1002	427	-	-	251	661	-	-	90	-	-	-
Универзитет „Мегатренд“	420	220	-	-	235	185	-	-	-	-	-	-
Факултет за менаџмент - Зајечар	420	220	-	-	235	185	-	-	-	-	-	-
Универзитет „Унион - Никола Тесла“	582	207	-	-	16	476	-	-	90	-	-	-
Факултет за право, безбедност и менаџмент „Константин Велики“ Ниш	476	191	-	-	-	476	-	-	-	-	-	-
Факултет примењених наука - Ниш	106	16	-	-	16	-	-	-	90	-	-	-
Државне високе школе	4121	1858	410	36	71	332	75	553	1280	291	-	1073
Висока пољопривредно-прехранбена школа - Прокупље	328	139	-	-	-	-	-	-	100	228	-	-

1.4. Студенти према подручјима образовања и универзитетима (наставак)

Подручја образовања Универзитети	Укупно		Подручја образовања									
	свега	жене	образо- вање	умет- ност и хумани- стичке науке	друштве- не науке, новинар- ство и инфор- мисање	послова- ње, админи- страција и право	приро- дне науке, матема- тика и стати- стика	инфор- мационе и комуни- кационе техноло- гије	инже- њер- ство, произво- дња и грађеви- нарство	пољо- прив- реда, шумар- ство, рибар- ство и ветери- нарство	здрав- ство и соци- јална заштита	услуге
Висока пословна школа струковних студија - Лесковац	1042	533	-	-	19	308	-	61	-	-	-	654
Висока техничка школа струковних студија - Ниш	1248	329	-	-	-	-	-	492	540	-	-	216
Висока техничка школа струковних студија - Пожаревац	522	221	-	-	-	-	-	-	355	63	-	104
Висока технолошко уметничка школа - Лесковац	260	135	-	36	-	-	75	-	83	-	-	66
Висока школа за образовање васпитача - Пирот	151	135	151	-	-	-	-	-	-	-	-	-
Висока школа примењених струковних студија - Врање	311	143	-	-	52	24	-	-	202	-	-	33
Висока школа струковних студија за образовање васпитача -Алексинач	259	223	259	-	-	-	-	-	-	-	-	-
Приватне високе школе	13	7	-	-	2	6	-	-	-	-	-	5
Висока школа струковних студија бизниса „Бизнис“	6	3	-	-	-	6	-	-	-	-	-	-
Нишка пословна школа	7	4	-	-	2	-	-	-	-	-	-	5
Регион Косово и Метохија

1.5. Уписани студенти према начину финансирања и полу

	Студенти								
	укупно			буџет			самофинансирајући		
	свега	мушки	женски	свега	мушки	женски	свега	мушки	женски
РЕПУБЛИКА СРБИЈА	241968	104058	137910	100250	40252	59998	141718	63806	77912
СРБИЈА – СЕВЕР	192100	83029	109071	73934	29517	44417	118166	53512	64654
Београдски регион	139206	59520	79686	48866	18960	29906	90340	40560	49780
Државни универзитети	98906	38597	60309	42433	15891	26542	56473	22706	33767
Криминалистичко-полицијски универзитет	1181	633	548	358	192	166	823	441	382
Универзитет одбране	831	485	346	702	416	286	129	69	60
Универзитет у Београду	94232	36533	57699	39617	14671	24946	54615	21862	32753
Архитектонски факултет	1670	538	1132	1176	348	828	494	190	304
Београдски универзитет-интердисциплинарне студије	462	246	216	67	33	34	395	213	182
Биолошки факултет	1899	421	1478	817	183	634	1082	238	844
Богословски факултет	1506	1366	140	558	525	33	948	841	107
Ветеринарски факултет	1548	758	790	662	270	392	886	488	398
Географски факултет	1831	589	1242	635	211	424	1196	378	818
Грађевински факултет	2804	1703	1101	922	522	400	1882	1181	701
Економски факултет	7644	2377	5267	2411	748	1663	5233	1629	3604
Електротехнички факултет	4898	3313	1585	2374	1528	846	2524	1785	739
Математички факултет	2469	1217	1252	989	488	501	1480	729	751
Машински факултет	4022	3122	900	2140	1582	558	1882	1540	342
Медицински факултет	5638	2018	3620	2943	973	1970	2695	1045	1650
Пољопривредни факултет	4419	1837	2582	2204	895	1309	2215	942	1273
Правни факултет	8454	3264	5190	2514	992	1522	5940	2272	3668
Рударско геолошки факултет	1497	880	617	651	367	284	846	513	333
Саобраћајни факултет	2250	1230	1020	1159	557	602	1091	673	418
Стоматолошки факултет	1586	480	1106	950	274	676	636	206	430
Технолошко металуршки факултет	2207	538	1669	951	218	733	1256	320	936
Учитељски факултет	2479	129	2350	1176	45	1131	1303	84	1219
Факултет безбедности	2364	728	1636	672	164	508	1692	564	1128
Факултет за специјалну едукацију и рехабилитацију	2213	169	2044	1081	70	1011	1132	99	1033
Факултет за физичку хемију	606	142	464	243	58	185	363	84	279
Факултет организационих наука	6099	2618	3481	2186	834	1352	3913	1784	2129
Факултет политичких наука	3892	1253	2639	970	296	674	2922	957	1965
Факултет спорта и физичког васпитања	1496	1075	421	674	475	199	822	600	222
Фармацеутски факултет	2730	423	2307	1286	171	1115	1444	252	1192
Физички факултет	682	336	346	238	115	123	444	221	223
Филозофски факултет	4171	1418	2753	2172	698	1474	1999	720	1279
Филолошки факултет	8081	1276	6805	3648	568	3080	4433	708	3725
Хемијски факултет	1032	253	779	520	141	379	512	112	400
Шумарски факултет	1583	816	767	628	322	306	955	494	461
Универзитет уметности	2662	946	1716	1756	612	1144	906	334	572
Интердисциплинарне студије Универзитета уметности	114	35	79	4	1	3	110	34	76
Факултет драмских уметности	542	251	291	353	157	196	189	94	95
Факултет ликовних уметности	301	87	214	238	79	159	63	8	55
Факултет музичке уметности	917	354	563	657	250	407	260	104	156
Факултет примењених уметности	788	219	569	504	125	379	284	94	190
Приватни универзитети	19912	10003	9909	-	-	-	19912	10003	9909
Алфа БК универзитет	1062	548	514	-	-	-	1062	548	514

1.5. Уписани студенти према начину финансирања и полу (наставак)

	Студенти								
	укупно			буџет			самофинансирајући		
	свега	мушки	женски	свега	мушки	женски	свега	мушки	женски
Академија уметности „Браћа Карић“	200	96	104	-	-	-	200	96	104
Алфа БК универзитет	862	452	410	-	-	-	862	452	410
Европски универзитет	90	42	48	-	-	-	90	42	48
Европски универзитет нова академија уметности	3	3	-	-	-	-	3	3	-
Факултет за европски бизнис и маркетинг	87	39	48	-	-	-	87	39	48
Универзитет „Едуцонс“	227	98	129	-	-	-	227	98	129
Факултет за пројектни и иновациони менаџмент	227	98	129	-	-	-	227	98	129
Универзитет „Мегатренд“	2146	1070	1076	-	-	-	2146	1070	1076
Геоекономски факултет	149	70	79	-	-	-	149	70	79
Интегрисане студије Универзитета „Мегатренд“	278	224	54	-	-	-	278	224	54
Правни факултет	617	301	316	-	-	-	617	301	316
Факултет за културу и медије	442	122	320	-	-	-	442	122	320
Факултет за пословне студије	479	261	218	-	-	-	479	261	218
Факултет за уметност и дизајн	74	18	56	-	-	-	74	18	56
Факултет за цивилно ваздухопловство	107	74	33	-	-	-	107	74	33
Универзитет „Метрополитан“	1205	696	509	-	-	-	1205	696	509
Факултет за примењену екологију „Футура“	73	33	40	-	-	-	73	33	40
Факултет информатичких технологија, Факултет за менаџмент, Факултет дигиталних уметности	855	519	336	-	-	-	855	519	336
Фефа факултет за економију, финансије и администрацију	277	144	133	-	-	-	277	144	133
Универзитет „Привредна академија“	1171	512	659	-	-	-	1171	512	659
Факултет за примењени менаџмент економију и финансије - Београд	751	382	369	-	-	-	751	382	369
Факултет савремених уметности	420	130	290	-	-	-	420	130	290
Универзитет „Сингидунум“	7127	3209	3918	-	-	-	7127	3209	3918
Пословни факултет, Факултет за информатику и рачунарство, Факултет за туристички и хотелијерски менаџмент, Факултет за физичку културу и менаџмент у спорту и Технички факултет	5417	2836	2581	-	-	-	5417	2836	2581
Факултет за медије и комуникације	1710	373	1337	-	-	-	1710	373	1337
Универзитет „Унион - Никола Тесла“	3600	1998	1602	-	-	-	3600	1998	1602
Факултет за градитељски менаџмент, Факултет за предузетнички бизнис, Факултет за менаџмент некретнина, Факултет за екологију, Факултет за међународну политику и безбедност, Факултет за економију и финансије	610	313	297	-	-	-	610	313	297
Факултет за дипломатију и безбедност	99	54	45	-	-	-	99	54	45
Факултет за инжењерски менаџмент	395	250	145	-	-	-	395	250	145
Факултет за информационе технологије и инжењерство	168	123	45	-	-	-	168	123	45
Факултет за пословне студије и право	1371	622	749	-	-	-	1371	622	749
Факултет за спорт	198	161	37	-	-	-	198	161	37
Факултет пословни и правни факултет - Младеновац	759	475	284	-	-	-	759	475	284
Универзитет „Унион“	1467	930	537	-	-	-	1467	930	537
Београдска банкарска академија - Факултет за банкарство, осигурање и финансије	262	115	147	-	-	-	262	115	147
Правни факултет	423	198	225	-	-	-	423	198	225
Рачунарски факултет	782	617	165	-	-	-	782	617	165
Факултети који нису у саставу универзитета	1817	900	917	-	-	-	1817	900	917

1.5. Уписани студенти према начину финансирања и полу (наставак)

	Студенти								
	укупно			буџет			самофинансирајући		
	свега	мушки	женски	свега	мушки	женски	свега	мушки	женски
Висока школа академских студија „Доситеј“	206	130	76	-	-	-	206	130	76
Висока школа за пословну економију и предузетништво	1210	530	680	-	-	-	1210	530	680
Висока школа модерног бизниса	363	229	134	-	-	-	363	229	134
Висока школа српске православне цркве	38	11	27	-	-	-	38	11	27
Државне високе школе	16398	8679	7719	6433	3069	3364	9965	5610	4355
Академија пословних струковних студија Београд	3601	1554	2047	1139	438	701	2462	1116	1346
Висока грађевинско-геодетска школа	978	650	328	358	220	138	620	430	190
Висока железничка школа струковних студија	307	162	145	205	98	107	102	64	38
Висока здравствена школа струковних студија	2891	633	2258	951	160	791	1940	473	1467
Висока инжењерска школа струковних студија	655	471	184	378	265	113	277	206	71
Висока текстилна струковна школа за дизајн, технологију и менаџмент	254	35	219	232	33	199	22	2	20
Висока техничка школа	494	423	71	244	202	42	250	221	29
Висока туристичка школа струковних студија	723	201	522	346	78	268	377	123	254
Висока хотелијерска школа струковних студија	698	393	305	295	150	145	403	243	160
Висока школа електротехнике и рачунарства струковних студија	3084	2707	377	948	812	136	2136	1895	241
Висока школа ликовних и примењених уметности	141	39	102	93	23	70	48	16	32
Висока школа струковних студија - Београдска политехника	1305	490	815	744	263	481	561	227	334
Висока школа струковних студија за информационе и комуникационе технологије	1267	921	346	500	327	173	767	594	173
Приватне високе школе	3990	2241	1749	-	-	-	3990	2241	1749
Академија фудбала висока школа струковних студија	80	68	12	-	-	-	80	68	12
Висока здравствено санитарна школа струковних студија „Висан“	475	138	337	-	-	-	475	138	337
Висока медицинска школа струковних студија „Милутин Миланковић“	240	64	176	-	-	-	240	64	176
Висока пословна школа струковних студија - Земун	538	270	268	-	-	-	538	270	268
Висока спортска и здравствена школа струковних студија	336	194	142	-	-	-	336	194	142
Висока струковна школа за предузетништво	79	48	31	-	-	-	79	48	31
Висока струковна школа ИЦЕПС - Интернационални центар за професионалне студије	422	119	303	-	-	-	422	119	303
Висока школа струковних студија за економију и управу	112	50	62	-	-	-	112	50	62
Висока школа струковних студија за информационе технологије	1667	1263	404	-	-	-	1667	1263	404
Спортска академија	41	27	14	-	-	-	41	27	14
Регион Војводине	52894	23509	29385	25068	10557	14511	27826	12952	14874
Државни универзитети	40549	17925	22624	22501	9411	13090	18048	8514	9534
Универзитет у Новом Саду	40549	17925	22624	22501	9411	13090	18048	8514	9534
Академија уметности	939	381	558	795	311	484	144	70	74
Грађевински факултет - Суботица	526	356	170	292	192	100	234	164	70
Економски факултет - Суботица	3359	1078	2281	1780	519	1261	1579	559	1020
Медицински факултет	4019	1153	2866	2125	502	1623	1894	651	1243
Педагошки факултет - Сомбор	526	83	443	283	57	226	243	26	217
Пољопривредни факултет	2223	991	1232	1546	669	877	677	322	355
Правни факултет	2112	780	1332	598	209	389	1514	571	943
Природно-математички факултет	5333	1810	3523	2543	857	1686	2790	953	1837

1.5. Уписани студенти према начину финансирања и полу (наставак)

	Студенти								
	укупно			буџет			самофинансирајући		
	свега	мушки	женски	свега	мушки	женски	свега	мушки	женски
Технички факултет „Михајло Пупин“ - Зрењанин	1071	634	437	854	472	382	217	162	55
Технолошки факултет	893	192	701	609	130	479	284	62	222
Универзитет у Новом Саду - ректорат	94	33	61	22	8	14	72	25	47
Учитељски факултет на мађарском језику - Суботица	178	27	151	162	21	141	16	6	10
Факултет спорта и физичког васпитања	918	647	271	642	435	207	276	212	64
Факултет техничких наука	15051	9041	6010	8149	4575	3574	6902	4466	2436
Филозофски факултет	3307	719	2588	2101	454	1647	1206	265	941
Приватни универзитети	6628	2973	3655	-	-	-	6628	2973	3655
Универзитет „Едуџонс“	1417	763	654	-	-	-	1417	763	654
Факултет за европске правно/политичке студије - Нови Сад	50	26	24	-	-	-	50	26	24
Факултет за пословне студије - универзитет ЕДУЦОНС	1047	543	504	-	-	-	1047	543	504
Факултет за спорт и туризам	320	194	126	-	-	-	320	194	126
Универзитет „Привредна академија“	2925	1293	1632	-	-	-	2925	1293	1632
Правни факултет за привреду и правосуђе	1187	525	662	-	-	-	1187	525	662
Стоматолошки факултет - Панчево	329	158	171	-	-	-	329	158	171
Факултет за економију и инжењерски менаџмент	871	499	372	-	-	-	871	499	372
Фармацеутски факултет - Нови Сад	538	111	427	-	-	-	538	111	427
Универзитет „Унион - Никола Тесла“	647	357	290	-	-	-	647	357	290
Факултет за менаџмент - Сремски Карловци	647	357	290	-	-	-	647	357	290
Универзитет „Унион“	1639	560	1079	-	-	-	1639	560	1079
Факултет за правне и пословне студије „Др Лазар Врратић“ - Нови Сад	1639	560	1079	-	-	-	1639	560	1079
Државне високе школе	5490	2477	3013	2567	1146	1421	2923	1331	1592
Висока пословна школа струковних студија	1089	358	731	438	111	327	651	247	404
Висока техничка школа струковних студија - Зрењанин	471	313	158	280	186	94	191	127	64
Висока техничка школа струковних студија - Нови Сад	1445	1050	395	558	376	182	887	674	213
Висока техничка школа струковних студија - Суботица	579	508	71	382	328	54	197	180	17
Висока школа струковних студија за образовање васпитача - Вршац	286	20	266	108	11	97	178	9	169
Висока школа струковних студија за образовање васпитача - Кикинда	265	38	227	164	27	137	101	11	90
Висока школа струковних студија за образовање васпитача - Нови Сад	586	23	563	269	8	261	317	15	302
Висока школа струковних студија за образовање васпитача - Сремска Митровица	467	72	395	209	43	166	258	29	229
Висока школа струковних студија за образовање васпитача - Суботица	302	95	207	159	56	103	143	39	104
Приватне високе школе	227	134	93	-	-	-	227	134	93
Висока школа за струковне студије за менаџмент и пословну комуникацију - Сремски Карловци	227	134	93	-	-	-	227	134	93
СРБИЈА – ЈУГ	49868	21029	28839	26316	10735	15581	23552	10294	13258
Регион Шумадије и Западне Србије	23545	9187	14358	11986	4478	7508	11559	4709	6850
Државни универзитети	15353	5567	9786	8481	2991	5490	6872	2576	4296
Универзитет у Крагујевцу	13589	4891	8698	7529	2624	4905	6060	2267	3793
Агрономски факултет - Чачак	240	97	143	168	61	107	72	36	36
Економски факултет	2165	533	1632	883	203	680	1282	330	952
Инжењерски факултет	1488	1003	485	873	578	295	615	425	190
Машински факултет - Краљево	502	352	150	326	221	105	176	131	45
Медицински факултет	1862	541	1321	1276	297	979	586	244	342

1.5. Уписани студенти према начину финансирања и полу (наставак)

	Студенти								
	укупно			буџет			самофинансирајући		
	свега	мушки	женски	свега	мушки	женски	свега	мушки	женски
Правни факултет	1245	437	808	501	159	342	744	278	466
Природно-математички факултет	1510	556	954	751	277	474	759	279	480
Технички факултет - Чачак	958	661	297	723	471	252	235	190	45
Универзитет Крагујевац - Природно математички факултет - Психологија	62	8	54	15	1	14	47	7	40
Учитељски факултет - Ужице	432	40	392	276	23	253	156	17	139
Факултет за хотелијерство и туризам - Врњачка Бања	644	197	447	300	89	211	344	108	236
Факултет педагошких наука	887	86	801	507	45	462	380	41	339
Филолошко-уметнички факултет	1594	380	1214	930	199	731	664	181	483
Универзитет у Нишу	92	51	41	85	46	39	7	5	2
Пољопривредни факултет	92	51	41	85	46	39	7	5	2
Универзитет у Новом Пазару	1672	625	1047	867	321	546	805	304	501
Државни универзитет у Новом Пазару	1672	625	1047	867	321	546	805	304	501
Приватни универзитети	1090	433	657	-	-	-	1090	433	657
Интернационални универзитет у Новом Пазару	529	193	336	-	-	-	529	193	336
Интернационални универзитет	529	193	336	-	-	-	529	193	336
Универзитет „Сингиднум“	414	171	243	-	-	-	414	171	243
Факултет здравствених, правних и пословних студија - Ваљево	414	171	243	-	-	-	414	171	243
Факултети који нису у саставу универзитета	147	69	78	-	-	-	147	69	78
Висока школа „Академија за пословну економију“	147	69	78	-	-	-	147	69	78
Државне високе школе	6715	3000	3715	3505	1487	2018	3210	1513	1697
Академија струковних студија Шабац	1432	474	958	939	278	661	493	196	297
Висока медицинска школа струковних студија - Ђуприја	1305	357	948	279	43	236	1026	314	712
Висока пословна школа струковних студија - Ваљево	412	121	291	158	40	118	254	81	173
Висока пословно техничка школа струковних студија - Ужице	924	458	466	624	290	334	300	168	132
Висока техничка школа струковних студија - Крагујевац	408	271	137	260	162	98	148	109	39
Висока техничко машинска школа - Трстеник	704	517	187	284	203	81	420	314	106
Висока техничко-технолошка школа - Крушевац	257	135	122	174	85	89	83	50	33
Висока технолошка школа струковних студија - Аранђеловац	386	185	201	190	93	97	196	92	104
Висока школа струковних студија за васпитаче - Крушевац	277	28	249	214	21	193	63	7	56
Висока школа техничких струковних студија - Чачак	610	454	156	383	272	111	227	182	45
Приватне високе школе	387	187	200	-	-	-	387	187	200
Висока пословна школа струковних студија др Радомир Бојковић-Крушевац	387	187	200	-	-	-	387	187	200
Регион Јужне и Источне Србије	26323	11842	14481	14330	6257	8073	11993	5585	6408
Државни универзитети	21187	8998	12189	11828	4962	6866	9359	4036	5323
Универзитет у Београду	784	362	422	328	144	184	456	218	238
Технички факултет - Бор	784	362	422	328	144	184	456	218	238
Универзитет у Нишу	20403	8636	11767	11500	4818	6682	8903	3818	5085
Грађевинско-архитектонски факултет	1029	442	587	708	293	415	321	149	172
Економски факултет	2537	691	1846	1225	323	902	1312	368	944
Електронски факултет	2814	1978	836	1752	1155	597	1062	823	239
Машински факултет	1496	980	516	975	602	373	521	378	143
Медицински факултет	3433	1070	2363	1724	531	1193	1709	539	1170

1.5. Уписани студенти према начину финансирања и полу (наставак)

	Студенти								
	укупно			буџет			самофинансирајући		
	свега	мушки	женски	свега	мушки	женски	свега	мушки	женски
Правни факултет	1586	585	1001	787	276	511	799	309	490
Природно-математички факултет	1481	529	952	767	279	488	714	250	464
Технолошки факултет - Лесковац	456	130	326	294	85	209	162	45	117
Учитељски факултет	309	78	231	233	60	173	76	18	58
Факултет заштите на раду	1087	553	534	544	267	277	543	286	257
Факултет спорта и физичког васпитања	1062	822	240	646	486	160	416	336	80
Факултет уметности	289	102	187	240	80	160	49	22	27
Филозофски факултет	2824	676	2148	1605	381	1224	1219	295	924
Приватни универзитети	1002	575	427	-	-	-	1002	575	427
Универзитет „Мегатренд“	420	200	220	-	-	-	420	200	220
Факултет за менаџмент - Зајечар	420	200	220	-	-	-	420	200	220
Универзитет „Унион - Никола Тесла“	582	375	207	-	-	-	582	375	207
Факултет за право, безбедност и менаџмент „Константин Велики“ Ниш	476	285	191	-	-	-	476	285	191
Факултет примењених наука - Ниш	106	90	16	-	-	-	106	90	16
Државне високе школе	4121	2263	1858	2502	1295	1207	1619	968	651
Висока пољопривредно-прехрамбена школа - Прокупље	328	189	139	276	155	121	52	34	18
Висока пословна школа струковних студија - Лесковац	1042	509	533	400	149	251	642	360	282
Висока техничка школа струковних студија - Ниш	1248	919	329	733	517	216	515	402	113
Висока техничка школа струковних студија - Пожаревац	522	301	221	395	226	169	127	75	52
Висока технолошко уметничка школа - Лесковац	260	125	135	203	99	104	57	26	31
Висока школа за образовање васпитача - Пирот	151	16	135	81	12	69	70	4	66
Висока школа примењених струковних студија - Врање	311	168	143	228	113	115	83	55	28
Висока школа струковних студија за образовање васпитача - Алексинац	259	36	223	186	24	162	73	12	61
Приватне високе школе	13	6	7	-	-	-	13	6	7
Висока школа струковних студија бизниса „Бизнис“	6	3	3	-	-	-	6	3	3
Нишка пословна школа	7	3	4	-	-	-	7	3	4
Регион Косово и Метохија

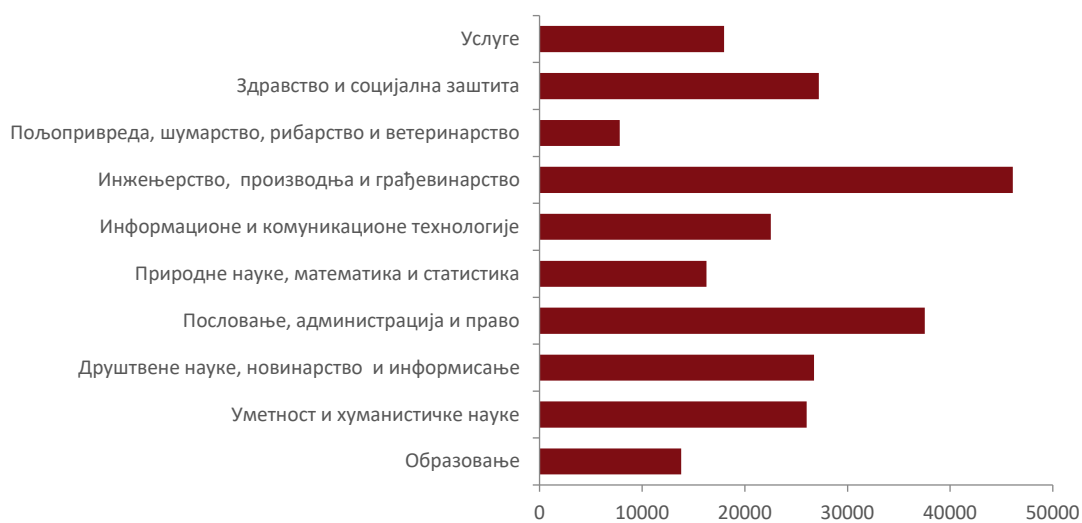
1.6. Студенти према претходно

	Укупно			Претходно завршена школа								
				гимназије	рударске, геолошке и металуршке школе	шумарске и дрвно - прерађивачке школе	машинске и металске школе	електротехничке школе	текстилне и кожарске школе	школе за хемију, неметале и графикарство	грађевинске, архитектонске и геодетске школе	саобраћајне школе
	свега	мушкарци	жене									
	Новоуписани студенти											
РЕПУБЛИКА СРБИЈА	49192	22193	26999	19472	77	153	1636	2745	227	992	736	991
Високе школе	11770	5973	5797	1987	16	31	801	1135	100	400	270	417
Факултети и академије уметности	37422	16220	21202	17485	61	122	835	1610	127	592	466	574
СРБИЈА – СЕВЕР	38315	17283	21032	16497	69	124	1132	2278	172	702	647	738
Високе школе	8058	4135	3923	1509	14	18	549	951	72	244	232	277
Факултети и академије уметности	30257	13148	17109	14988	55	106	583	1327	100	458	415	461
Београдски регион	27341	12240	15101	12369	67	111	660	1605	130	454	439	469
Високе школе	6361	3289	3072	1219	14	16	316	773	66	164	178	199
Факултети и академије уметности	20980	8951	12029	11150	53	95	344	832	64	290	261	270
Регион Војводине	10974	5043	5931	4128	2	13	472	673	42	248	208	269
Високе школе	1697	846	851	290	-	2	233	178	6	80	54	78
Факултети и академије уметности	9277	4197	5080	3838	2	11	239	495	36	168	154	191
СРБИЈА – ЈУГ	10877	4910	5967	2975	8	29	504	467	55	290	89	253
Високе школе	3712	1838	1874	478	2	13	252	184	28	156	38	140
Факултети и академије уметности	7165	3072	4093	2497	6	16	252	283	27	134	51	113
Регион Шумадије и Западне Србије	5845	2520	3325	1428	2	20	320	146	23	125	39	148
Високе школе	2344	1094	1250	313	1	6	168	75	4	90	22	89
Факултети и академије уметности	3501	1426	2075	1115	1	14	152	71	19	35	17	59
Регион Јужне и Источне Србије	5032	2390	2642	1547	6	9	184	321	32	165	50	105
Високе школе	1368	744	624	165	1	7	84	109	24	66	16	51
Факултети и академије уметности	3664	1646	2018	1382	5	2	100	212	8	99	34	54
	Сви студенти											
РЕПУБЛИКА СРБИЈА	241968	104058	137910	107896	330	847	6439	10899	644	3909	3451	3932
Високе школе	37341	18987	18354	6578	57	87	2552	3897	246	1280	976	1525
Факултети и академије уметности	204627	85071	119556	101318	273	760	3887	7002	398	2629	2475	2407
СРБИЈА – СЕВЕР	192100	83029	109071	92130	269	728	4354	9222	487	2762	3084	2862
Високе школе	26105	13531	12574	5116	51	52	1710	3323	182	827	865	944
Факултети и академије уметности	165995	69498	96497	87014	218	676	2644	5899	305	1935	2219	1918
Београдски регион	139206	59520	79686	71134	258	656	2832	6672	356	1748	2101	1935
Високе школе	20388	10920	9468	4063	48	45	1028	2784	159	522	675	719
Факултети и академије уметности	118818	48600	70218	67071	210	611	1804	3888	197	1226	1426	1216
Регион Војводине	52894	23509	29385	20996	11	72	1522	2550	131	1014	983	927
Високе школе	5717	2611	3106	1053	3	7	682	539	23	305	190	225
Факултети и академије уметности	47177	20898	26279	19943	8	65	840	2011	108	709	793	702
СРБИЈА – ЈУГ	49868	21029	28839	15766	61	119	2085	1677	157	1147	367	1070
Високе школе	11236	5456	5780	1462	6	35	842	574	64	453	111	581
Факултети и академије уметности	38632	15573	23059	14304	55	84	1243	1103	93	694	256	489
Регион Шумадије и Западне Србије	23545	9187	14358	6337	6	95	1239	517	63	442	127	597
Високе школе	7102	3187	3915	905	4	24	593	242	11	274	65	353
Факултети и академије уметности	16443	6000	10443	5432	2	71	646	275	52	168	62	244
Регион Јужне и Источне Србије	26323	11842	14481	9429	55	24	846	1160	94	705	240	473
Високе школе	4134	2269	1865	557	2	11	249	332	53	179	46	228
Факултети и академије уметности	22189	9573	12616	8872	53	13	597	828	41	526	194	245

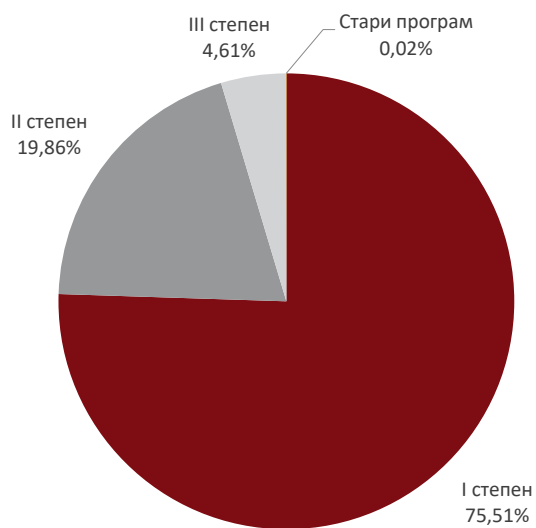
завршеној средњој школи

Претходно завршена школа												
пољопривредне школе и школе за производњу и прераду хране	хидрометеоролошке и природно-математичке школе	економске, правне и административно-управне школе	туристичке, угоститељске и трговачке школе	школе за здравство и социјалну заштиту	школе за наставно особље	школе за личне услуге	школе за културу, уметност и јавно информисање	верске школе	војне и полицијске школе	остале средње техничке и стручне школе у четворогодишњем трајању	непознато	
Новоуписани студенти												
1338	41	8103	1535	4566	12	51	946	180	139	5049	203	РЕПУБЛИКА СРБИЈА
486	12	2080	588	1695	3	23	137	33	12	1483	61	Високе школе
852	29	6023	947	2871	9	28	809	147	127	3566	142	Факултети и академије уметности
884	37	5934	1125	3309	10	36	758	130	128	3447	158	СРБИЈА – СЕВЕР
203	8	1415	391	1227	2	21	94	7	9	761	54	Високе школе
681	29	4519	734	2082	8	15	664	123	119	2686	104	Факултети и академије уметности
522	34	4081	956	2450	8	33	564	126	119	2063	81	Београдски регион
138	8	1010	357	1129	2	19	70	7	9	625	42	Високе школе
384	26	3071	599	1321	6	14	494	119	110	1438	39	Факултети и академије уметности
362	3	1853	169	859	2	3	194	4	9	1384	77	Регион Војводине
65	-	405	34	98	-	2	24	-	-	136	12	Високе школе
297	3	1448	135	761	2	1	170	4	9	1248	65	Факултети и академије уметности
454	4	2169	410	1257	2	15	188	50	11	1602	45	СРБИЈА – ЈУГ
283	4	665	197	468	1	2	43	26	3	722	7	Високе школе
171	-	1504	213	789	1	13	145	24	8	880	38	Факултети и академије уметности
290	4	1216	180	778	1	2	89	29	4	962	39	Регион Шумадије и Западне Србије
158	4	438	48	435	-	1	23	6	2	456	5	Високе школе
132	-	778	132	343	1	1	66	23	2	506	34	Факултети и академије уметности
164	-	953	230	479	1	13	99	21	7	640	6	Регион Јужне и Источне Србије
125	-	227	149	33	1	1	20	20	1	266	2	Високе школе
39	-	726	81	446	-	12	79	1	6	374	4	Факултети и академије уметности
Сви студенти												
5379	236	37759	5927	24425	104	155	4356	1030	539	21964	1747	РЕПУБЛИКА СРБИЈА
1330	25	6713	1671	5117	14	58	407	71	41	4206	490	Високе школе
4049	211	31046	4256	19308	90	97	3949	959	498	17758	1257	Факултети и академије уметности
4023	226	27340	4322	17472	84	126	3532	905	503	16313	1356	СРБИЈА – СЕВЕР
593	17	4574	1024	3731	11	55	297	20	35	2318	360	Високе школе
3430	209	22766	3298	13741	73	71	3235	885	468	13995	996	Факултети и академије уметности
2737	205	19091	3538	12273	56	119	2542	897	446	9035	575	Београдски регион
393	16	3206	931	3329	3	53	200	19	30	1869	296	Високе школе
2344	189	15885	2607	8944	53	66	2342	878	416	7166	279	Факултети и академије уметности
1286	21	8249	784	5199	28	7	990	8	57	7278	781	Регион Војводине
200	1	1368	93	402	8	2	97	1	5	449	64	Високе школе
1086	20	6881	691	4797	20	5	893	7	52	6829	717	Факултети и академије уметности
1356	10	10419	1605	6953	20	29	824	125	36	5651	391	СРБИЈА – ЈУГ
737	8	2139	647	1386	3	3	110	51	6	1888	130	Високе школе
619	2	8280	958	5567	17	26	714	74	30	3763	261	Факултети и академије уметности
740	8	5300	706	3621	14	5	384	93	9	2973	269	Регион Шумадије и Западне Србије
357	8	1405	196	1307	1	2	65	22	4	1147	117	Високе школе
383	-	3895	510	2314	13	3	319	71	5	1826	152	Факултети и академије уметности
616	2	5119	899	3332	6	24	440	32	27	2678	122	Регион Јужне и Источне Србије
380	-	734	451	79	2	1	45	29	2	741	13	Високе школе
236	2	4385	448	3253	4	23	395	3	25	1937	109	Факултети и академије уметности

Уписани студенти према подручјима образовања



Уписани студенти према степену студија



1.7. Студенти по универзитетима

Универзитети	Број школа	Студенти								
		укупно			буџет			самофинансирање		
		свега	мушкарци	жене	свега	мушкарци	жене	свега	мушкарци	жене
УКУПНО	184	241968	104058	137910	100250	40252	59998	141718	63806	77912
Државни универзитети	82	175995	71087	104908	85243	33255	51988	90752	37832	52920
Криминалистичко-полицијски универзитет	1	1181	633	548	358	192	166	823	441	382
Универзитет одбране	1	831	485	346	702	416	286	129	69	60
Универзитет у Београду	32	95016	36895	58121	39945	14815	25130	55071	22080	32991
Универзитет у Крагујевцу	13	13589	4891	8698	7529	2624	4905	6060	2267	3793
Универзитет у Нишу	14	20495	8687	11808	11585	4864	6721	8910	3823	5087
Универзитет у Новом Пазару	1	1672	625	1047	867	321	546	805	304	501
Универзитет у Новом Саду	15	40549	17925	22624	22501	9411	13090	18048	8514	9534
Универзитет уметности	5	2662	946	1716	1756	612	1144	906	334	572
Приватни универзитети	48	28632	13984	14648	-	-	-	28632	13984	14648
Алфа БК универзитет	2	1062	548	514	-	-	-	1062	548	514
Европски универзитет	2	90	42	48	-	-	-	90	42	48
Интернационални универзитет у Новом Пазару	1	529	193	336	-	-	-	529	193	336
Универзитет „Educops“	4	1644	861	783	-	-	-	1644	861	783
Универзитет „Мегатренд“	8	2566	1270	1296	-	-	-	2566	1270	1296
Универзитет „Метрополитан“	3	1205	696	509	-	-	-	1205	696	509
Универзитет „Привредна академија“	6	4096	1805	2291	-	-	-	4096	1805	2291
Универзитет „Сингидунум“	3	7541	3380	4161	-	-	-	7541	3380	4161
Универзитет „Унион - Никола Тесла“	10	4829	2730	2099	-	-	-	4829	2730	2099
Универзитет „Унион“	4	3106	1490	1616	-	-	-	3106	1490	1616
Факултети који нису у саставу универзитета	5	1964	969	995	-	-	-	1964	969	995
Државне високе школе	40	32724	16419	16305	15007	6997	8010	17717	9422	8295
Државне високе школе	40	32724	16419	16305	15007	6997	8010	17717	9422	8295
Приватне високе школе	14	4617	2568	2049	-	-	-	4617	2568	2049
Приватне високе школе	14	4617	2568	2049	-	-	-	4617	2568	2049

1.8. Студенти по националној

	Пол	Укупно	Национална припадност										
			Срби	Албанци	Аустријанци	Ашкалије	Белгијанци	Бошњаци	Бугари	Буњевци	Власи	Горанци	Грци
РЕПУБЛИКА СРБИЈА	свега	241968	191946	248	8	3	1	2439	46	65	38	155	92
	мушкарци	104058	85703	123	5	2	1	1059	19	40	20	82	51
	жене	137910	106243	125	3	1	-	1380	27	25	18	73	41
Високе школе	свега	37341	27621	21	-	-	-	152	6	17	4	31	5
	мушкарци	18987	15241	16	-	-	-	120	2	9	2	27	3
	жене	18354	12380	5	-	-	-	32	4	8	2	4	2
Факултети и академије уметности	свега	204627	164325	227	8	3	1	2287	40	48	34	124	87
	мушкарци	85071	70462	107	5	2	1	939	17	31	18	55	48
	жене	119556	93863	120	3	1	-	1348	23	17	16	69	39
СРБИЈА – СЕВЕР	свега	192100	149915	217	6	2	1	573	30	65	28	133	86
	мушкарци	83029	67580	106	4	1	1	276	12	40	14	70	48
	жене	109071	82335	111	2	1	-	297	18	25	14	63	38
Високе школе	свега	26105	18343	19	-	-	-	31	4	17	3	24	3
	мушкарци	13531	10473	14	-	-	-	22	2	9	2	22	2
	жене	12574	7870	5	-	-	-	9	2	8	1	2	1
Факултети и академије уметности	свега	165995	131572	198	6	2	1	542	26	48	25	109	83
	мушкарци	69498	57107	92	4	1	1	254	10	31	12	48	46
	жене	96497	74465	106	2	1	-	288	16	17	13	61	37
Београдски регион	свега	139206	111762	60	4	2	1	433	21	8	24	104	25
	мушкарци	59520	49632	38	3	1	1	182	8	4	13	56	14
	жене	79686	62130	22	1	1	-	251	13	4	11	48	11
Високе школе	свега	20388	14712	14	-	-	-	26	3	-	3	21	2
	мушкарци	10920	8936	12	-	-	-	18	2	-	2	20	2
	жене	9468	5776	2	-	-	-	8	1	-	1	1	-
Факултети и академије уметности	свега	118818	97050	46	4	2	1	407	18	8	21	83	23
	мушкарци	48600	40696	26	3	1	1	164	6	4	11	36	12
	жене	70218	56354	20	1	1	-	243	12	4	10	47	11
Регион Војводине	свега	52894	38153	157	2	-	-	140	9	57	4	29	61
	мушкарци	23509	17948	68	1	-	-	94	4	36	1	14	34
	жене	29385	20205	89	1	-	-	46	5	21	3	15	27
Високе школе	свега	5717	3631	5	-	-	-	5	1	17	-	3	1
	мушкарци	2611	1537	2	-	-	-	4	-	9	-	2	-
	жене	3106	2094	3	-	-	-	1	1	8	-	1	1
Факултети и академије уметности	свега	47177	34522	152	2	-	-	135	8	40	4	26	60
	мушкарци	20898	16411	66	1	-	-	90	4	27	1	12	34
	жене	26279	18111	86	1	-	-	45	4	13	3	14	26

припадности, део 1

Национална припадност												Пол	
Данци	Египћани	Енглези	Италијани	Јевреји	Јермени	Југословени	Кинези	Мађари	Македонци	Муслимани	Немци		
2	14	15	34	12	6	109	17	1556	224	380	837	свега	РЕПУБЛИКА СРБИЈА
2	14	8	19	9	3	79	8	777	106	111	353	мушкарци	
-	-	7	15	3	3	30	9	779	118	269	484	жене	
-	-	-	-	-	-	7	1	427	12	22	7	свега	Високе школе
-	-	-	-	-	-	5	-	325	2	14	2	мушкарци	
-	-	-	-	-	-	2	1	102	10	8	5	жене	
2	14	15	34	12	6	102	16	1129	212	358	830	свега	Факултети и академије уметности
2	14	8	19	9	3	74	8	452	104	97	351	мушкарци	
-	-	7	15	3	3	28	8	677	108	261	479	жене	
2	14	15	33	12	6	102	17	1550	213	258	837	свега	СРБИЈА – СЕВЕР
2	14	8	18	9	3	75	8	775	99	78	353	мушкарци	
-	-	7	15	3	3	27	9	775	114	180	484	жене	
-	-	-	-	-	-	6	1	423	11	9	7	свега	Високе школе
-	-	-	-	-	-	5	-	324	1	7	2	мушкарци	
-	-	-	-	-	-	1	1	99	10	2	5	жене	
2	14	15	33	12	6	96	16	1127	202	249	830	свега	Факултети и академије уметности
2	14	8	18	9	3	70	8	451	98	71	351	мушкарци	
-	-	7	15	3	3	26	8	676	104	178	479	жене	
1	4	14	24	8	6	59	16	120	167	233	802	свега	Београдски регион
1	4	7	14	5	3	45	7	60	85	64	335	мушкарци	
-	-	7	10	3	3	14	9	60	82	169	467	жене	
-	-	-	-	-	-	5	1	20	5	9	1	свега	Високе школе
-	-	-	-	-	-	4	-	7	1	7	-	мушкарци	
-	-	-	-	-	-	1	1	13	4	2	1	жене	
1	4	14	24	8	6	54	15	100	162	224	801	свега	Факултети и академије уметности
1	4	7	14	5	3	41	7	53	84	57	335	мушкарци	
-	-	7	10	3	3	13	8	47	78	167	466	жене	
1	10	1	9	4	-	43	1	1430	46	25	35	свега	Регион Војводине
1	10	1	4	4	-	30	1	715	14	14	18	мушкарци	
-	-	-	5	-	-	13	-	715	32	11	17	жене	
-	-	-	-	-	-	1	-	403	6	-	6	свега	Високе школе
-	-	-	-	-	-	1	-	317	-	-	2	мушкарци	
-	-	-	-	-	-	-	-	86	6	-	4	жене	
1	10	1	9	4	-	42	1	1027	40	25	29	свега	Факултети и академије уметности
1	10	1	4	4	-	29	1	398	14	14	16	мушкарци	
-	-	-	5	-	-	13	-	629	26	11	13	жене	

1.8. Студенти по националној

	Пол	Укупно	Национална припадност										
			Срби	Албанци	Аустри-јанци	Ашка-лије	Белги-јанци	Бошња-ци	Бугари	Буњевци	Власи	Горанци	Грци
СРБИЈА – ЈУГ	свега	49868	42031	31	2	1	-	1866	16	-	10	22	6
	мушкарци	21029	18123	17	1	1	-	783	7	-	6	12	3
	жене	28839	23908	14	1	-	-	1083	9	-	4	10	3
Високе школе	свега	11236	9278	2	-	-	-	121	2	-	1	7	2
	мушкарци	5456	4768	2	-	-	-	98	-	-	-	5	1
	жене	5780	4510	-	-	-	-	23	2	-	1	2	1
Факултети и академије уметности	свега	38632	32753	29	2	1	-	1745	14	-	9	15	4
	мушкарци	15573	13355	15	1	1	-	685	7	-	6	7	2
	жене	23059	19398	14	1	-	-	1060	7	-	3	8	2
Регион Шумадије и Западне Србије	свега	23545	18249	5	2	1	-	1818	5	-	3	9	1
	мушкарци	9187	7334	5	1	1	-	746	1	-	2	6	1
	жене	14358	10915	-	1	-	-	1072	4	-	1	3	-
Високе школе	свега	7102	5834	2	-	-	-	121	1	-	1	4	1
	мушкарци	3187	2747	2	-	-	-	98	-	-	-	3	1
	жене	3915	3087	-	-	-	-	23	1	-	1	1	-
Факултети и академије уметности	свега	16443	12415	3	2	1	-	1697	4	-	2	5	-
	мушкарци	6000	4587	3	1	1	-	648	1	-	2	3	-
	жене	10443	7828	-	1	-	-	1049	3	-	-	2	-
Регион Јужне и Источне Србије	свега	26323	23782	26	-	-	-	48	11	-	7	13	5
	мушкарци	11842	10789	12	-	-	-	37	6	-	4	6	2
	жене	14481	12993	14	-	-	-	11	5	-	3	7	3
Високе школе	свега	4134	3444	-	-	-	-	-	1	-	-	3	1
	мушкарци	2269	2021	-	-	-	-	-	-	-	-	2	-
	жене	1865	1423	-	-	-	-	-	1	-	-	1	1
Факултети и академије уметности	свега	22189	20338	26	-	-	-	48	10	-	7	10	4
	мушкарци	9573	8768	12	-	-	-	37	6	-	4	4	2
	жене	12616	11570	14	-	-	-	11	4	-	3	6	2
Регион Косово и Метохија	свега

припадности, део 1 (наставак)

Национална припадност												Пол	
Данци	Египћани	Енглези	Италијани	Јевреји	Јермени	Југословени	Кинези	Мађари	Македонци	Муслимани	Немци		
-	-	-	1	-	-	7	-	6	11	122	-	свега	СРБИЈА – ЈУГ
-	-	-	1	-	-	4	-	2	7	33	-	мушкарци	
-	-	-	-	-	-	3	-	4	4	89	-	жене	
-	-	-	-	-	-	1	-	4	1	13	-	свега	Високе школе
-	-	-	-	-	-	-	-	1	1	7	-	мушкарци	
-	-	-	-	-	-	1	-	3	-	6	-	жене	
-	-	-	1	-	-	6	-	2	10	109	-	свега	Факултети и академије уметности
-	-	-	1	-	-	4	-	1	6	26	-	мушкарци	
-	-	-	-	-	-	2	-	1	4	83	-	жене	
-	-	-	1	-	-	2	-	5	1	120	-	свега	Регион Шумадије и Западне Србије
-	-	-	1	-	-	1	-	1	1	32	-	мушкарци	
-	-	-	-	-	-	1	-	4	-	88	-	жене	
-	-	-	-	-	-	1	-	4	1	13	-	свега	Високе школе
-	-	-	-	-	-	-	-	1	1	7	-	мушкарци	
-	-	-	-	-	-	1	-	3	-	6	-	жене	
-	-	-	1	-	-	1	-	1	-	107	-	свега	Факултети и академије уметности
-	-	-	1	-	-	1	-	-	-	25	-	мушкарци	
-	-	-	-	-	-	-	-	1	-	82	-	жене	
-	-	-	-	-	-	5	-	1	10	2	-	свега	Регион Јужне и Источне Србије
-	-	-	-	-	-	3	-	1	6	1	-	мушкарци	
-	-	-	-	-	-	2	-	-	4	1	-	жене	
-	-	-	-	-	-	-	-	-	-	-	-	свега	Високе школе
-	-	-	-	-	-	-	-	-	-	-	-	мушкарци	
-	-	-	-	-	-	-	-	-	-	-	-	жене	
-	-	-	-	-	-	5	-	1	10	2	-	свега	Факултети и академије уметности
-	-	-	-	-	-	3	-	1	6	1	-	мушкарци	
-	-	-	-	-	-	2	-	-	4	1	-	жене	
...	свега	Регион Косово и Метохија

1.8. Студенти по националној

	Пол	Национална припадност												
		Норвежани	Пољаци	Роми	Румуни	Руси	Русини	Словаци	Словенци	Турци	Украјинци	Французи	Хрвати	Цинцари
РЕПУБЛИКА СРБИЈА	свега	2	10	462	162	115	237	484	80	47	62	5	600	5
	мушкарци	2	4	212	63	48	112	215	44	32	23	2	249	3
	жене	-	6	250	99	67	125	269	36	15	39	3	351	2
Високе школе	свега	-	-	95	37	10	25	82	3	-	3	-	86	-
	мушкарци	-	-	44	12	2	15	35	2	-	1	-	48	-
	жене	-	-	51	25	8	10	47	1	-	2	-	38	-
Факултети и академије уметности	свега	2	10	367	125	105	212	402	77	47	59	5	514	5
	мушкарци	2	4	168	51	46	97	180	42	32	22	2	201	3
	жене	-	6	199	74	59	115	222	35	15	37	3	313	2
СРБИЈА – СЕВЕР	свега	2	10	369	159	110	237	479	80	41	61	5	593	3
	мушкарци	2	4	173	61	47	112	212	44	27	23	2	245	2
	жене	-	6	196	98	63	125	267	36	14	38	3	348	1
Високе школе	свега	-	-	66	37	9	25	80	3	-	2	-	83	-
	мушкарци	-	-	28	12	2	15	34	2	-	1	-	46	-
	жене	-	-	38	25	7	10	46	1	-	1	-	37	-
Факултети и академије уметности	свега	2	10	303	122	101	212	399	77	41	59	5	510	3
	мушкарци	2	4	145	49	45	97	178	42	27	22	2	199	2
	жене	-	6	158	73	56	115	221	35	14	37	3	311	1
Београдски регион	свега	2	5	237	80	80	29	113	35	31	21	5	151	3
	мушкарци	2	3	117	28	32	12	52	16	21	4	2	61	2
	жене	-	2	120	52	48	17	61	19	10	17	3	90	1
Високе школе	свега	-	-	28	13	5	8	33	3	-	-	-	23	-
	мушкарци	-	-	16	5	1	4	16	2	-	-	-	11	-
	жене	-	-	12	8	4	4	17	1	-	-	-	12	-
Факултети и академије уметности	свега	2	5	209	67	75	21	80	32	31	21	5	128	3
	мушкарци	2	3	101	23	31	8	36	14	21	4	2	50	2
	жене	-	2	108	44	44	13	44	18	10	17	3	78	1
Регион Војводине	свега	-	5	132	79	30	208	366	45	10	40	-	442	-
	мушкарци	-	1	56	33	15	100	160	28	6	19	-	184	-
	жене	-	4	76	46	15	108	206	17	4	21	-	258	-
Високе школе	свега	-	-	38	24	4	17	47	-	-	2	-	60	-
	мушкарци	-	-	12	7	1	11	18	-	-	1	-	35	-
	жене	-	-	26	17	3	6	29	-	-	1	-	25	-
Факултети и академије уметности	свега	-	5	94	55	26	191	319	45	10	38	-	382	-
	мушкарци	-	1	44	26	14	89	142	28	6	18	-	149	-
	жене	-	4	50	29	12	102	177	17	4	20	-	233	-

припадности, део 2

Национална припадност											Пол	
Црногорци	Чеси	Швајцарци	Швеђани	остали (уписана национална припадност која није напред наведена)	нису се изјаснили, ни определили према члану 47 Устава РС	изјаснили се у смислу регионалне припадности	Бањаша	Шопи	Торлаци	Непознато		
763	23	8	16	332	24983	157	13	1	2	15152	свега	РЕПУБЛИКА СРБИЈА
372	10	4	5	207	8498	97	8	1	-	5253	мушкарци	
391	13	4	11	125	16485	60	5	-	2	9899	жене	
107	3	2	-	4	2182	17	-	-	2	6350	свега	Високе школе
60	1	1	-	2	980	9	-	-	-	2007	мушкарци	
47	2	1	-	2	1202	8	-	-	2	4343	жене	
656	20	6	16	328	22801	140	13	1	-	8802	свега	Факултети и академије уметности
312	9	3	5	205	7518	88	8	1	-	3246	мушкарци	
344	11	3	11	123	15283	52	5	-	-	5556	жене	
678	23	8	15	328	23112	138	12	1	-	11521	свега	СРБИЈА – СЕВЕР
323	10	4	5	204	7923	82	7	1	-	3922	мушкарци	
355	13	4	10	124	15189	56	5	-	-	7599	жене	
89	3	2	-	3	2010	15	-	-	-	4777	свега	Високе школе
47	1	1	-	2	898	8	-	-	-	1549	мушкарци	
42	2	1	-	1	1112	7	-	-	-	3228	жене	
589	20	6	15	325	21102	123	12	1	-	6744	свега	Факултети и академије уметности
276	9	3	5	202	7025	74	7	1	-	2373	мушкарци	
313	11	3	10	123	14077	49	5	-	-	4371	жене	
409	15	5	8	187	17487	78	10	-	-	6317	свега	Београдски регион
196	7	3	3	122	6175	58	6	-	-	2016	мушкарци	
213	8	2	5	65	11312	20	4	-	-	4301	жене	
70	1	1	-	1	1234	10	-	-	-	4136	свега	Високе школе
39	1	-	-	-	589	5	-	-	-	1220	мушкарци	
31	-	1	-	1	645	5	-	-	-	2916	жене	
339	14	4	8	186	16253	68	10	-	-	2181	свега	Факултети и академије уметности
157	6	3	3	122	5586	53	6	-	-	796	мушкарци	
182	8	1	5	64	10667	15	4	-	-	1385	жене	
269	8	3	7	141	5625	60	2	1	-	5204	свега	Регион Војводине
127	3	1	2	82	1748	24	1	1	-	1906	мушкарци	
142	5	2	5	59	3877	36	1	-	-	3298	жене	
19	2	1	-	2	776	5	-	-	-	641	свега	Високе школе
8	-	1	-	2	309	3	-	-	-	329	мушкарци	
11	2	-	-	-	467	2	-	-	-	312	жене	
250	6	2	7	139	4849	55	2	1	-	4563	свега	Факултети и академије уметности
119	3	-	2	80	1439	21	1	1	-	1577	мушкарци	
131	3	2	5	59	3410	34	1	-	-	2986	жене	

1.8. Студенти по националној

	Пол	Национална припадност												
		Норвежани	Пољаци	Роми	Румуни	Руси	Русини	Словаци	Словенци	Турци	Украјинци	Французи	Хрвати	Цинцари
СРБИЈА – ЈУГ	свега	-	-	93	3	5	-	5	-	6	1	-	7	2
	мушкарци	-	-	39	2	1	-	3	-	5	-	-	4	1
	жене	-	-	54	1	4	-	2	-	1	1	-	3	1
Високе школе	свега	-	-	29	-	1	-	2	-	-	1	-	3	-
	мушкарци	-	-	16	-	-	-	1	-	-	-	-	2	-
Факултети и академије уметности	жене	-	-	13	-	1	-	1	-	-	1	-	1	-
	свега	-	-	64	3	4	-	3	-	6	-	-	4	2
Регион Шумадије и Западне Србије	мушкарци	-	-	23	2	1	-	2	-	5	-	-	2	1
	жене	-	-	41	1	3	-	1	-	1	-	-	2	1
	свега	-	-	32	1	1	-	5	-	3	1	-	3	-
Високе школе	мушкарци	-	-	12	-	-	-	3	-	3	-	-	2	-
	жене	-	-	20	1	1	-	2	-	-	1	-	1	-
	свега	-	-	12	-	1	-	2	-	-	1	-	2	-
Факултети и академије уметности	мушкарци	-	-	5	-	-	-	1	-	-	-	-	1	-
	жене	-	-	7	-	1	-	1	-	-	1	-	1	-
	свега	-	-	20	1	-	-	3	-	3	-	-	1	-
Регион Јужне и Источне Србије	мушкарци	-	-	7	-	-	-	2	-	3	-	-	1	-
	жене	-	-	13	1	-	-	1	-	-	-	-	-	-
	свега	-	-	61	2	4	-	-	-	3	-	-	4	2
Високе школе	мушкарци	-	-	27	2	1	-	-	-	2	-	-	2	1
	жене	-	-	34	-	3	-	-	-	1	-	-	2	1
	свега	-	-	17	-	-	-	-	-	-	-	-	1	-
Факултети и академије уметности	мушкарци	-	-	11	-	-	-	-	-	-	-	-	1	-
	жене	-	-	6	-	-	-	-	-	-	-	-	-	-
	свега	-	-	44	2	4	-	-	-	3	-	-	3	2
Регион Косово и Метохија	мушкарци	-	-	16	2	1	-	-	-	2	-	-	1	1
	жене	-	-	28	-	3	-	-	-	1	-	-	2	1
	свега

припадности, део 2 (наставак)

Национална припадност											Пол	
Црно-горци	Чеси	Швајцарци	Швеђани	остали (уписана национална припадност која није напред наведена)	нису се изјаснили, ни определили према члану 47 Устава РС	изјаснили се у смислу регионалне припадности	Бањаши	Шопи	Торлаци	Непознато		
85	-	-	1	4	1871	19	1	-	2	3631	свега	СРБИЈА – ЈУГ
49	-	-	-	3	575	15	1	-	-	1331	мушкарци	
36	-	-	1	1	1296	4	-	-	2	2300	жене	
18	-	-	-	1	172	2	-	-	2	1573	свега	Високе школе
13	-	-	-	-	82	1	-	-	-	458	мушкарци	
5	-	-	-	1	90	1	-	-	2	1115	жене	
67	-	-	1	3	1699	17	1	-	-	2058	свега	Факултети и академије уметности
36	-	-	-	3	493	14	1	-	-	873	мушкарци	
31	-	-	1	-	1206	3	-	-	-	1185	жене	
67	-	-	-	3	768	15	1	-	1	2422	свега	Регион Шумадије и Западне Србије
38	-	-	-	2	186	11	1	-	-	796	мушкарци	
29	-	-	-	1	582	4	-	-	1	1626	жене	
16	-	-	-	1	120	2	-	-	1	961	свега	Високе школе
11	-	-	-	-	62	1	-	-	-	246	мушкарци	
5	-	-	-	1	58	1	-	-	1	715	жене	
51	-	-	-	2	648	13	1	-	-	1461	свега	Факултети и академије уметности
27	-	-	-	2	124	10	1	-	-	550	мушкарци	
24	-	-	-	-	524	3	-	-	-	911	жене	
18	-	-	1	1	1103	4	-	-	1	1209	свега	Регион Јужне и Источне Србије
11	-	-	-	1	389	4	-	-	-	535	мушкарци	
7	-	-	1	-	714	-	-	-	1	674	жене	
2	-	-	-	-	52	-	-	-	1	612	свега	Високе школе
2	-	-	-	-	20	-	-	-	-	212	мушкарци	
-	-	-	-	-	32	-	-	-	1	400	жене	
16	-	-	1	1	1051	4	-	-	-	597	свега	Факултети и академије уметности
9	-	-	-	1	369	4	-	-	-	323	мушкарци	
7	-	-	1	-	682	-	-	-	-	274	жене	
...	свега	Регион Косово и Метохија

1.9. Студенти страни држављани

	Република Србија														
	укупно		Србија – север		Београдски регион		Регион Војводине		Србија – југ		Регион Шумадије и Западне Србије		Регион Јужне и Источне Србије		Регион Косово и Метохија
	свега	жене	свега	жене	свега	жене	свега	жене	свега	жене	свега	жене	свега	жене	
УКУПНО	11419	5984	10553	5570	6232	3320	4321	2250	866	414	665	322	201	92	...
Андора	6	1	5	1	3	1	2	-	1	-	1	-	-	-	...
Уједињени Арапски Емирати	31	4	31	4	31	4	-	-	-	-	-	-	-	-	...
Авганистан	4	3	4	3	4	3	-	-	-	-	-	-	-	-	...
Антигва и Барбуда	2	-	2	-	2	-	-	-	-	-	-	-	-	-	...
Албанија	23	12	22	12	19	11	3	1	1	-	-	-	1	-	...
Ангола	10	6	10	6	8	4	2	2	-	-	-	-	-	-	...
Антарктик	1	-	1	-	-	-	1	-	-	-	-	-	-	-	...
Аустрија	18	7	16	6	9	3	7	3	2	1	2	1	-	-	...
Аустралија	13	6	11	5	9	5	2	-	2	1	-	-	2	1	...
Азербејџан	1	-	1	-	1	-	-	-	-	-	-	-	-	-	...
Босна и Херцеговина	6073	3240	5818	3127	2706	1523	3112	1604	255	113	228	101	27	12	...
Бангладеш	4	-	4	-	4	-	-	-	-	-	-	-	-	-	...
Белгија	2	1	2	1	1	-	1	1	-	-	-	-	-	-	...
Бугарска	6	6	5	5	4	4	1	1	1	1	-	-	1	1	...
Бурунди	5	3	5	3	5	3	-	-	-	-	-	-	-	-	...
Бразил	2	2	2	2	-	-	2	2	-	-	-	-	-	-	...
Бахами	2	1	2	1	1	-	1	1	-	-	-	-	-	-	...
Белорусија	6	4	6	4	6	4	-	-	-	-	-	-	-	-	...
Канада	29	16	28	15	18	9	10	6	1	1	1	1	-	-	...
Конго	9	2	9	2	8	2	1	-	-	-	-	-	-	-	...
Швајцарска	13	7	13	7	12	6	1	1	-	-	-	-	-	-	...
Кина	18	9	18	9	17	9	1	-	-	-	-	-	-	-	...
Костарика	1	-	1	-	1	-	-	-	-	-	-	-	-	-	...
Куба	1	-	1	-	-	-	1	-	-	-	-	-	-	-	...
Зеленортска острва	6	4	6	4	6	4	-	-	-	-	-	-	-	-	...
Кипар	8	5	8	5	1	1	7	4	-	-	-	-	-	-	...
Чешка	3	-	3	-	2	-	1	-	-	-	-	-	-	-	...
Немачка	66	24	63	22	46	17	17	5	3	2	2	1	1	1	...
Данска	4	1	4	1	3	1	1	-	-	-	-	-	-	-	...
Доминиканска Република	1	-	1	-	1	-	-	-	-	-	-	-	-	-	...
Алжир	4	3	4	3	4	3	-	-	-	-	-	-	-	-	...
Еквадор	2	2	-	-	-	-	-	-	2	2	2	2	-	-	...
Египат	14	1	14	1	3	1	11	-	-	-	-	-	-	-	...
Шпанија	25	10	23	10	10	2	13	8	2	-	-	-	2	-	...
Етиопија	1	-	1	-	1	-	-	-	-	-	-	-	-	-	...
Француска	8	6	8	6	7	5	1	1	-	-	-	-	-	-	...
Габон	2	-	2	-	2	-	-	-	-	-	-	-	-	-	...
Велика Британија	25	11	25	11	20	9	5	2	-	-	-	-	-	-	...
Гренада	4	-	4	-	4	-	-	-	-	-	-	-	-	-	...
Грузија	1	-	1	-	1	-	-	-	-	-	-	-	-	-	...
Гана	15	9	14	9	12	7	2	2	1	-	-	-	1	-	...
Грчка	92	40	83	36	17	8	66	28	9	4	-	-	9	4	...
Гвинеја Бисао	4	3	4	3	4	3	-	-	-	-	-	-	-	-	...
Хонгконг	1	-	1	-	-	-	1	-	-	-	-	-	-	-	...

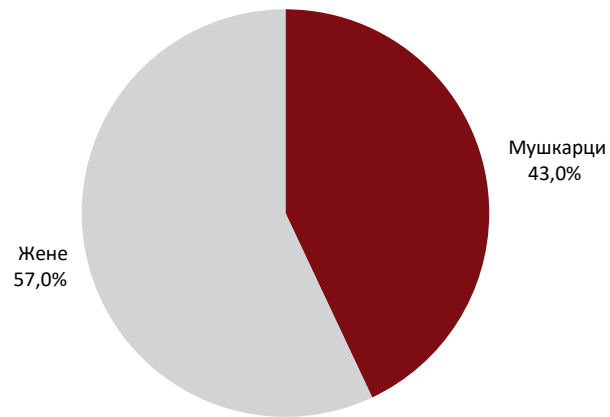
1.9. Студенти страни држављани (наставак)

	Република Србија														
	укупно		Србија – север		Београдски регион		Регион Војводине		Србија – југ		Регион Шумадије и Западне Србије		Регион Јужне и Источне Србије		Регион Косово и Метохија
	свега	жене	свега	жене	свега	жене	свега	жене	свега	жене	свега	жене	свега	жене	
Херд и Мекдоналд Острва	1	1	1	1	-	-	1	1	-	-	-	-	-	-	...
Хондурас	2	1	2	1	1	-	1	1	-	-	-	-	-	-	...
Хрватска	485	292	482	290	209	110	273	180	3	2	1	-	2	2	...
Мађарска	83	59	83	59	59	42	24	17	-	-	-	-	-	-	...
Индонезија	4	3	4	3	4	3	-	-	-	-	-	-	-	-	...
Ирска	6	5	5	5	2	2	3	3	1	-	-	-	1	-	...
Израел	6	1	6	1	2	1	4	-	-	-	-	-	-	-	...
Индија	16	2	13	2	9	2	4	-	3	-	1	-	2	-	...
Ирак	22	2	20	2	8	1	12	1	2	-	-	-	2	-	...
Иран	62	22	62	22	30	12	32	10	-	-	-	-	-	-	...
Италија	20	11	20	11	13	6	7	5	-	-	-	-	-	-	...
Јамајка	5	3	5	3	5	3	-	-	-	-	-	-	-	-	...
Јордан	7	1	6	1	4	-	2	1	1	-	-	-	1	-	...
Јапан	3	1	3	1	3	1	-	-	-	-	-	-	-	-	...
Кенија	12	5	12	5	12	5	-	-	-	-	-	-	-	-	...
Кореја	4	1	4	1	2	1	2	-	-	-	-	-	-	-	...
Казахстан	4	1	4	1	2	1	2	-	-	-	-	-	-	-	...
Либан	13	3	13	3	11	2	2	1	-	-	-	-	-	-	...
Шри Ланка	4	1	4	1	4	1	-	-	-	-	-	-	-	-	...
Литванија	1	-	1	-	-	-	1	-	-	-	-	-	-	-	...
Либија	164	47	164	47	155	44	9	3	-	-	-	-	-	-	...
Мароко	1	1	-	-	-	-	-	-	1	1	1	1	-	-	...
Молдавија	1	1	1	1	1	1	-	-	-	-	-	-	-	-	...
Црна Гора	2951	1583	2511	1366	2088	1125	423	241	440	217	380	192	60	25	...
Северна Македонија	156	82	132	73	108	61	24	12	24	9	8	4	16	5	...
Мали	5	-	5	-	5	-	-	-	-	-	-	-	-	-	...
Монголија	2	2	2	2	2	2	-	-	-	-	-	-	-	-	...
Мексико	3	-	3	-	3	-	-	-	-	-	-	-	-	-	...
Мозамбик	2	-	2	-	2	-	-	-	-	-	-	-	-	-	...
Намибија	1	1	1	1	1	1	-	-	-	-	-	-	-	-	...
Нигерија	14	6	14	6	11	6	3	-	-	-	-	-	-	-	...
Холандија	5	3	5	3	5	3	-	-	-	-	-	-	-	-	...
Норвешка	6	3	6	3	4	2	2	1	-	-	-	-	-	-	...
Нови Зеланд	1	-	1	-	1	-	-	-	-	-	-	-	-	-	...
Папуа Нова Гвинеја	1	-	1	-	1	-	-	-	-	-	-	-	-	-	...
Филипини	1	1	1	1	1	1	-	-	-	-	-	-	-	-	...
Пакистан	4	1	4	1	2	1	2	-	-	-	-	-	-	-	...
Пољска	11	6	11	6	4	2	7	4	-	-	-	-	-	-	...
Држава Палестина	30	4	17	1	14	1	3	-	13	3	9	2	4	1	...
Португалија	1	-	1	-	-	-	1	-	-	-	-	-	-	-	...
Палау	2	-	-	-	-	-	-	-	2	-	2	-	-	-	...
Реинион	42	24	33	18	30	16	3	2	9	6	6	5	3	1	...
Румунија	13	9	13	9	5	3	8	6	-	-	-	-	-	-	...
Руска федерација	140	81	125	74	98	61	27	13	15	7	4	1	11	6	...
Руанда	3	1	3	1	2	1	1	-	-	-	-	-	-	-	...

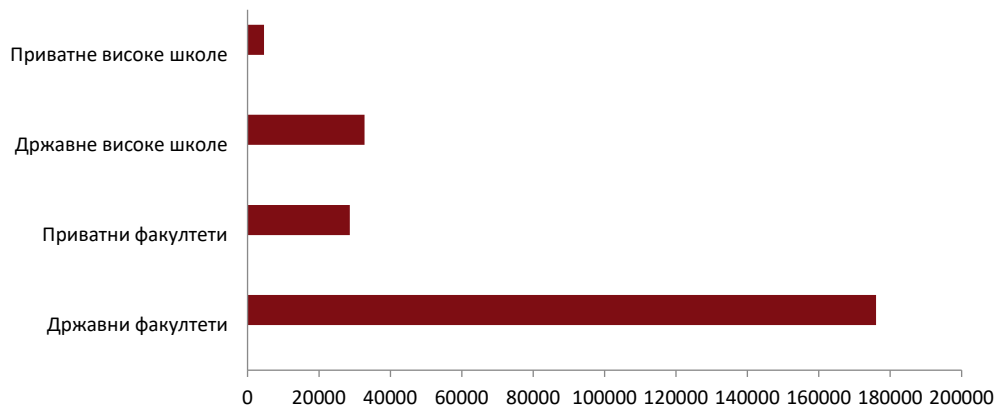
1.9. Студенти страни држављани (наставак)

	Република Србија														
	укупно		Србија – север		Београдски регион		Регион Војводине		Србија – југ		Регион Шумадије и Западне Србије		Регион Јужне и Источне Србије		Регион Косово и Метохија
	свега	жене	свега	жене	свега	жене	свега	жене	свега	жене	свега	жене	свега	жене	
Саудијска Арабија	167	100	103	58	78	40	25	18	64	42	13	10	51	32	...
Сејшелска Острва	1	-	1	-	1	-	-	-	-	-	-	-	-	-	...
Судан	1	1	1	1	1	1	-	-	-	-	-	-	-	-	...
Шведска	27	17	25	16	17	10	8	6	2	1	-	-	2	1	...
Словенија	103	42	103	42	42	20	61	22	-	-	-	-	-	-	...
Словачка	20	10	20	10	4	3	16	7	-	-	-	-	-	-	...
Сијера Леоне	2	-	2	-	-	-	2	-	-	-	-	-	-	-	...
Суринам	17	12	16	12	15	11	1	1	1	-	1	-	-	-	...
Сао Тома и Принципе	2	-	2	-	2	-	-	-	-	-	-	-	-	-	...
Ел Салвадор	2	1	2	1	2	1	-	-	-	-	-	-	-	-	...
Сирија	35	11	35	11	16	8	19	3	-	-	-	-	-	-	...
Тајланд	5	4	5	4	1	1	4	3	-	-	-	-	-	-	...
Туркменистан	1	-	1	-	1	-	-	-	-	-	-	-	-	-	...
Тунис	3	-	3	-	1	-	2	-	-	-	-	-	-	-	...
Турска	52	19	48	18	38	14	10	4	4	1	3	1	1	-	...
Тринидад и Тобаго	2	1	2	1	2	1	-	-	-	-	-	-	-	-	...
Танзанија	2	-	2	-	2	-	-	-	-	-	-	-	-	-	...
Украјина	20	15	20	15	16	12	4	3	-	-	-	-	-	-	...
Уганда	3	1	3	1	3	1	-	-	-	-	-	-	-	-	...
САД	54	26	53	26	43	18	10	8	1	-	-	-	1	-	...
Вијетнам	1	-	1	-	1	-	-	-	-	-	-	-	-	-	...
Јемен	1	-	1	-	-	-	1	-	-	-	-	-	-	-	...
Јужна Африка	6	2	6	2	5	2	1	-	-	-	-	-	-	-	...
Замбија	5	1	5	1	5	1	-	-	-	-	-	-	-	-	...
Зимбабве	1	1	1	1	-	-	1	1	-	-	-	-	-	-	...

Уписани студенти према полу



Студенти према припадности високошколске установе



1.10. Студенти по годинама

	Пол	Укупно	Године старости						
			18 и мање	19	20	21	22	23	24
РЕПУБЛИКА СРБИЈА	свега	241968	5421	32901	31377	30953	28089	23855	19462
	мушкарци	104058	2239	13984	13140	13019	11884	10330	8579
	жене	137910	3182	18917	18237	17934	16205	13525	10883
Високе школе	свега	37341	1275	6299	6329	6317	4049	2880	2009
	мушкарци	18987	708	3108	3036	3032	2128	1631	1135
	жене	18354	567	3191	3293	3285	1921	1249	874
Факултети и академије уметности	свега	204627	4146	26602	25048	24636	24040	20975	17453
	мушкарци	85071	1531	10876	10104	9987	9756	8699	7444
	жене	119556	2615	15726	14944	14649	14284	12276	10009
СРБИЈА – СЕВЕР	свега	192100	3915	25063	24157	24014	22181	19221	15829
	мушкарци	83029	1576	10641	10252	10212	9493	8340	6992
	жене	109071	2339	14422	13905	13802	12688	10881	8837
Високе школе	свега	26105	776	4324	4410	4397	2936	2064	1469
	мушкарци	13531	426	2203	2153	2150	1561	1202	845
	жене	12574	350	2121	2257	2247	1375	862	624
Факултети и академије уметности	свега	165995	3139	20739	19747	19617	19245	17157	14360
	мушкарци	69498	1150	8438	8099	8062	7932	7138	6147
	жене	96497	1989	12301	11648	11555	11313	10019	8213
Београдски регион	свега	139206	2848	17547	17134	16992	15439	13891	11610
	мушкарци	59520	1151	7403	7208	7201	6548	5943	5080
	жене	79686	1697	10144	9926	9791	8891	7948	6530
Високе школе	свега	20388	618	3443	3517	3521	2293	1557	1119
	мушкарци	10920	347	1766	1767	1764	1267	963	682
	жене	9468	271	1677	1750	1757	1026	594	437
Факултети и академије уметности	свега	118818	2230	14104	13617	13471	13146	12334	10491
	мушкарци	48600	804	5637	5441	5437	5281	4980	4398
	жене	70218	1426	8467	8176	8034	7865	7354	6093
Регион Војводине	свега	52894	1067	7516	7023	7022	6742	5330	4219
	мушкарци	23509	425	3238	3044	3011	2945	2397	1912
	жене	29385	642	4278	3979	4011	3797	2933	2307
Високе школе	свега	5717	158	881	893	876	643	507	350
	мушкарци	2611	79	437	386	386	294	239	163
	жене	3106	79	444	507	490	349	268	187
Факултети и академије уметности	свега	47177	909	6635	6130	6146	6099	4823	3869
	мушкарци	20898	346	2801	2658	2625	2651	2158	1749
	жене	26279	563	3834	3472	3521	3448	2665	2120
СРБИЈА – ЈУГ	свега	49868	1506	7838	7220	6939	5908	4634	3633
	мушкарци	21029	663	3343	2888	2807	2391	1990	1587
	жене	28839	843	4495	4332	4132	3517	2644	2046
Високе школе	свега	11236	499	1975	1919	1920	1113	816	540
	мушкарци	5456	282	905	883	882	567	429	290
	жене	5780	217	1070	1036	1038	546	387	250
Факултети и академије уметности	свега	38632	1007	5863	5301	5019	4795	3818	3093
	мушкарци	15573	381	2438	2005	1925	1824	1561	1297
	жене	23059	626	3425	3296	3094	2971	2257	1796
Регион Шумадије и Западне Србије	свега	23545	739	4018	3653	3559	2775	1949	1417
	мушкарци	9187	337	1614	1366	1336	1045	734	548
	жене	14358	402	2404	2287	2223	1730	1215	869
Високе школе	свега	7102	288	1253	1259	1267	623	482	321
	мушкарци	3187	166	528	515	521	314	230	156
	жене	3915	122	725	744	746	309	252	165
Факултети и академије уметности	свега	16443	451	2765	2394	2292	2152	1467	1096
	мушкарци	6000	171	1086	851	815	731	504	392
	жене	10443	280	1679	1543	1477	1421	963	704
Регион Јужне и Источне Србије	свега	26323	767	3820	3567	3380	3133	2685	2216
	мушкарци	11842	326	1729	1522	1471	1346	1256	1039
	жене	14481	441	2091	2045	1909	1787	1429	1177
Високе школе	свега	4134	211	722	660	653	490	334	219
	мушкарци	2269	116	377	368	361	253	199	134
	жене	1865	95	345	292	292	237	135	85
Факултети и академије уметности	свега	22189	556	3098	2907	2727	2643	2351	1997
	мушкарци	9573	210	1352	1154	1110	1093	1057	905
	жене	12616	346	1746	1753	1617	1550	1294	1092
Регион Косово и Метохија	свега

старости и полу

Године старости							Пол	
25	26	27	28	29	30-34	35 и више		
14472	10509	7904	6073	4819	13000	13133	свега	РЕПУБЛИКА СРБИЈА
6457	4641	3529	2615	2114	5707	5820	мушкарци	
8015	5868	4375	3458	2705	7293	7313	жене	
1359	875	571	478	382	1459	3059	свега	Високе школе
796	512	323	278	212	795	1293	мушкарци	
563	363	248	200	170	664	1766	жене	
13113	9634	7333	5595	4437	11541	10074	свега	Факултети и академије уметности
5661	4129	3206	2337	1902	4912	4527	мушкарци	
7452	5505	4127	3258	2535	6629	5547	жене	
11824	8686	6554	5139	4061	10979	10477	свега	СРБИЈА – СЕВЕР
5258	3854	2935	2211	1787	4824	4654	мушкарци	
6566	4832	3619	2928	2274	6155	5823	жене	
977	648	428	342	295	1021	2018	свега	Високе школе
580	393	243	196	159	568	852	мушкарци	
397	255	185	146	136	453	1166	жене	
10847	8038	6126	4797	3766	9958	8459	свега	Факултети и академије уметности
4678	3461	2692	2015	1628	4256	3802	мушкарци	
6169	4577	3434	2782	2138	5702	4657	жене	
8843	6487	5018	3887	3094	8471	7945	свега	Београдски регион
3877	2791	2179	1634	1314	3654	3537	мушкарци	
4966	3696	2839	2253	1780	4817	4408	жене	
744	481	315	264	229	749	1538	свега	Високе школе
455	316	191	163	137	435	667	мушкарци	
289	165	124	101	92	314	871	жене	
8099	6006	4703	3623	2865	7722	6407	свега	Факултети и академије уметности
3422	2475	1988	1471	1177	3219	2870	мушкарци	
4677	3531	2715	2152	1688	4503	3537	жене	
2981	2199	1536	1252	967	2508	2532	свега	Регион Војводине
1381	1063	756	577	473	1170	1117	мушкарци	
1600	1136	780	675	494	1338	1415	жене	
233	167	113	78	66	272	480	свега	Високе школе
125	77	52	33	22	133	185	мушкарци	
108	90	61	45	44	139	295	жене	
2748	2032	1423	1174	901	2236	2052	свега	Факултети и академије уметности
1256	986	704	544	451	1037	932	мушкарци	
1492	1046	719	630	450	1199	1120	жене	
2648	1823	1350	934	758	2021	2656	свега	СРБИЈА – ЈУГ
1199	787	594	404	327	883	1166	мушкарци	
1449	1036	756	530	431	1138	1490	жене	
382	227	143	136	87	438	1041	свега	Високе школе
216	119	80	82	53	227	441	мушкарци	
166	108	63	54	34	211	600	жене	
2266	1596	1207	798	671	1583	1615	свега	Факултети и академије уметности
983	668	514	322	274	656	725	мушкарци	
1283	928	693	476	397	927	890	жене	
971	695	503	402	344	1027	1493	свега	Регион Шумадије и Западне Србије
393	259	217	169	146	435	588	мушкарци	
578	436	286	233	198	592	905	жене	
210	126	82	87	62	308	734	свега	Високе школе
110	62	48	49	39	159	290	мушкарци	
100	64	34	38	23	149	444	жене	
761	569	421	315	282	719	759	свега	Факултети и академије уметности
283	197	169	120	107	276	298	мушкарци	
478	372	252	195	175	443	461	жене	
1677	1128	847	532	414	994	1163	свега	Регион Јужне и Источне Србије
806	528	377	235	181	448	578	мушкарци	
871	600	470	297	233	546	585	жене	
172	101	61	49	25	130	307	свега	Високе школе
106	57	32	33	14	68	151	мушкарци	
66	44	29	16	11	62	156	жене	
1505	1027	786	483	389	864	856	свега	Факултети и академије уметности
700	471	345	202	167	380	427	мушкарци	
805	556	441	281	222	484	429	жене	
...	свега	Регион Косово и Метохија

1.11. Студенти према брачном статусу

	Укупно			Неожењен/неудата			Ожењен/удата, живи у ванбрачној заједници			Разведен/разведена			Удовац/удовица		
	свега	мушка- рци	жене	свега	мушка- рци	жене	свега	мушка- рци	жене	свега	мушка- рци	жене	свега	мушка- рци	жене
РЕПУБЛИКА СРБИЈА	241968	104058	137910	223413	97492	125921	17175	6188	10987	1203	324	879	177	54	123
Високе школе	37341	18987	18354	33267	17381	15886	3694	1506	2188	337	85	252	43	15	28
Факултети и академије уметности	204627	85071	119556	190146	80111	110035	13481	4682	8799	866	239	627	134	39	95
СРБИЈА – СЕВЕР	192100	83029	109071	177829	77961	99868	13230	4781	8449	908	241	667	133	46	87
Високе школе	26105	13531	12574	23466	12447	11019	2403	1019	1384	208	53	155	28	12	16
Факултети и академије уметности	165995	69498	96497	154363	65514	88849	10827	3762	7065	700	188	512	105	34	71
Београдски регион	139206	59520	79686	129128	55576	73552	9294	3717	5577	676	188	488	108	39	69
Високе школе	20388	10920	9468	18435	10076	8359	1781	795	986	152	40	112	20	9	11
Факултети и академије уметности	118818	48600	70218	110693	45500	65193	7513	2922	4591	524	148	376	88	30	58
Регион Војводине	52894	23509	29385	48701	22385	26316	3936	1064	2872	232	53	179	25	7	18
Високе школе	5717	2611	3106	5031	2371	2660	622	224	398	56	13	43	8	3	5
Факултети и академије уметности	47177	20898	26279	43670	20014	23656	3314	840	2474	176	40	136	17	4	13
СРБИЈА – ЈУГ	49868	21029	28839	45584	19531	26053	3945	1407	2538	295	83	212	44	8	36
Високе школе	11236	5456	5780	9801	4934	4867	1291	487	804	129	32	97	15	3	12
Факултети и академије уметности	38632	15573	23059	35783	14597	21186	2654	920	1734	166	51	115	29	5	24
Регион Шумадије и Западне Србије	23545	9187	14358	21258	8451	12807	2070	679	1391	188	51	137	29	6	23
Високе школе	7102	3187	3915	6079	2833	3246	906	325	581	105	27	78	12	2	10
Факултети и академије уметности	16443	6000	10443	15179	5618	9561	1164	354	810	83	24	59	17	4	13
Регион Јужне и Источне Србије	26323	11842	14481	24326	11080	13246	1875	728	1147	107	32	75	15	2	13
Високе школе	4134	2269	1865	3722	2101	1621	385	162	223	24	5	19	3	1	2
Факултети и академије уметности	22189	9573	12616	20604	8979	11625	1490	566	924	83	27	56	12	1	11
Регион Косово и Метохија

1.12. Студенти према начину издржавања током студија

	Издржавано лице		Лични приходи (уштеђевина, приходи од имовине, наследство и сл.)		Стипендија коју даје јавна установа (Министарство просвете, регионалне, општинске власти и др.)		Кредит који даје јавна управа (Министарство просвете, регионалне, општинске власти и др.)		Стипендија фирми и компанија		Комерцијални кредит		Други извори финансирања	
	свега	жене	свега	жене	свега	жене	свега	жене	свега	жене	свега	жене	свега	жене
РЕПУБЛИКА СРБИЈА	186590	108464	36642	18472	17876	10470	2744	1774	3695	1527	763	316	20266	10855
Високе школе Факултети и академије уметности	26884	13550	7386	3557	447	253	165	102	1056	268	318	75	4081	1954
СРБИЈА – СЕВЕР	144952	84003	29907	15055	16445	9577	2053	1339	3550	1457	736	302	16511	8851
Високе школе Факултети и академије уметности	18394	9211	5088	2402	307	174	134	86	1014	252	313	73	3085	1439
Београдски регион	126558	74792	24819	12653	16138	9403	1919	1253	2536	1205	423	229	13426	7412
Високе школе Факултети и академије уметности	101364	59514	21656	10985	13581	8012	1609	1048	3259	1344	682	280	12576	6697
Високе школе Факултети и академије уметности	14239	6957	3805	1682	177	106	114	73	988	245	311	72	2417	1091
Регион Војводине	87125	52557	17851	9303	13404	7906	1495	975	2271	1099	371	208	10159	5606
Високе школе Факултети и академије уметности	43588	24489	8251	4070	2864	1565	444	291	291	113	54	22	3935	2154
Високе школе Факултети и академије уметности	4155	2254	1283	720	130	68	20	13	26	7	2	1	668	348
СРБИЈА – ЈУГ	39433	22235	6968	3350	2734	1497	424	278	265	106	52	21	3267	1806
Високе школе Факултети и академије уметности	41638	24461	6735	3417	1431	893	691	435	145	70	27	14	3755	2004
Високе школе Факултети и академије уметности	8490	4339	2298	1155	140	79	31	16	42	16	5	2	996	515
Регион Шумадије и Западне Србије	33148	20122	4437	2262	1291	814	660	419	103	54	22	12	2759	1489
Високе школе Факултети и академије уметности	19169	11877	3575	1926	602	409	283	202	68	35	13	9	1865	1081
Високе школе Факултети и академије уметности	5173	2849	1600	852	86	49	22	12	27	12	4	2	669	364
Регион Јужне и Источне Србије	13996	9028	1975	1074	516	360	261	190	41	23	9	7	1196	717
Високе школе Факултети и академије уметности	22469	12584	3160	1491	829	484	408	233	77	35	14	5	1890	923
Високе школе Факултети и академије уметности	3317	1490	698	303	54	30	9	4	15	4	1	-	327	151
Регион Косово и Метохија	19152	11094	2462	1188	775	454	399	229	62	31	13	5	1563	772
...

1.13. Студенти према главном начину издржавања током студија

	Укупно		Издржавано лице		Лични приходи (уштеђевина, приходи од имовине, наследство и сл.)		Стипендија коју даје јавна установа (Министарство просвете, регионалне, општинске власти и др.)		Кредит који даје јавна управа (Министарство просвете, регионалне, општинске власти и др.)		Стипендија фирми и компанија		Комерцијални кредит		Други извори финансирања	
	свега	жене	свега	жене	свега	жене	свега	жене	свега	жене	свега	жене	свега	жене	свега	жене
РЕПУБЛИКА СРБИЈА	241968	137910	182012	106203	27309	13939	13022	7468	534	317	2390	907	316	116	16385	8960
Високе школе	37341	18354	26394	13322	5994	2915	149	71	45	25	994	249	191	48	3574	1724
Факултети и академије уметности	204627	119556	155618	92881	21315	11024	12873	7397	489	292	1396	658	125	68	12811	7236
СРБИЈА – СЕВЕР	192100	109071	141073	82080	22007	11219	12715	7282	419	256	2322	878	302	107	13262	7249
Високе школе	26105	12574	18039	9040	4061	1918	103	44	35	20	963	238	187	47	2717	1267
Факултети и академије уметности	165995	96497	123034	73040	17946	9301	12612	7238	384	236	1359	640	115	60	10545	5982
Београдски регион	139206	79686	98961	58272	16119	8237	11261	6602	320	199	2207	837	280	97	10058	5442
Високе школе	20388	9468	13985	6840	3053	1341	49	22	31	17	951	235	186	46	2133	967
Факултети и академије уметности	118818	70218	84976	51432	13066	6896	11212	6580	289	182	1256	602	94	51	7925	4475
Регион Војводине	52894	29385	42112	23808	5888	2982	1454	680	99	57	115	41	22	10	3204	1807
Високе школе	5717	3106	4054	2200	1008	577	54	22	4	3	12	3	1	1	584	300
Факултети и академије уметности	47177	26279	38058	21608	4880	2405	1400	658	95	54	103	38	21	9	2620	1507
СРБИЈА – ЈУГ	49868	28839	40939	24123	5302	2720	307	186	115	61	68	29	14	9	3123	1711
Високе школе	11236	5780	8355	4282	1933	997	46	27	10	5	31	11	4	1	857	457
Факултети и академије уметности	38632	23059	32584	19841	3369	1723	261	159	105	56	37	18	10	8	2266	1254
Регион Шумадије и Западне Србије	23545	14358	18867	11711	2905	1583	123	79	47	32	31	13	9	7	1563	933
Високе школе	7102	3915	5094	2813	1374	746	27	17	8	5	18	7	3	1	578	326
Факултети и академије уметности	16443	10443	13773	8898	1531	837	96	62	39	27	13	6	6	6	985	607
Регион Јужне и Источне Србије	26323	14481	22072	12412	2397	1137	184	107	68	29	37	16	5	2	1560	778
Високе школе	4134	1865	3261	1469	559	251	19	10	2	-	13	4	1	-	279	131
Факултети и академије уметности	22189	12616	18811	10943	1838	886	165	97	66	29	24	12	4	2	1281	647
Регион Косово и Метохија

1.14. Да ли студент издржава друга лица

	Не		Да, дете/децу		Да, супругу/супруга, партнера/партнерку		Да, родитеље		Да, друга лица		Студенти који нису одговорили на питање	
	свега	жене	свега	жене	свега	жене	свега	жене	свега	жене	свега	жене
РЕПУБЛИКА СРБИЈА	224620	128334	11606	7117	2208	481	1766	852	975	467	1277	609
Високе школе	33416	16138	2947	1821	490	107	348	151	235	92	303	141
Факултети и академије уметности	191204	112196	8659	5296	1718	374	1418	701	740	375	974	468
СРБИЈА – СЕВЕР	178584	101750	8683	5235	1713	375	1496	730	799	388	942	450
Високе школе	23497	11152	1849	1121	309	64	255	110	173	63	262	118
Факултети и академије уметности	155087	90598	6834	4114	1404	311	1241	620	626	325	680	332
Београдски регион	128732	74121	6627	3978	1368	312	1235	615	698	345	821	383
Високе школе	18341	8391	1378	815	243	50	206	84	140	49	262	118
Факултети и академије уметности	110391	65730	5249	3163	1125	262	1029	531	558	296	559	265
Регион Војводине	49852	27629	2056	1257	345	63	261	115	101	43	121	67
Високе школе	5156	2761	471	306	66	14	49	26	33	14	-	-
Факултети и академије уметности	44696	24868	1585	951	279	49	212	89	68	29	121	67
СРБИЈА – ЈУГ	46036	26584	2923	1882	495	106	270	122	176	79	335	159
Високе школе	9919	4986	1098	700	181	43	93	41	62	29	41	23
Факултети и академије уметности	36117	21598	1825	1182	314	63	177	81	114	50	294	136
Регион Шумадије и Западне Србије	21449	13029	1656	1125	251	64	152	67	92	44	142	89
Високе школе	6166	3334	788	516	136	34	60	27	40	20	33	18
Факултети и академије уметности	15283	9695	868	609	115	30	92	40	52	24	109	71
Регион Јужне и Источне Србије	24587	13555	1267	757	244	42	118	55	84	35	193	70
Високе школе	3753	1652	310	184	45	9	33	14	22	9	8	5
Факултети и академије уметности	20834	11903	957	573	199	33	85	41	62	26	185	65
Регион Косово и Метохија

1.15. Студенти према типу смештаја за време студирања

	Укупно		Код родитеља		Изнајмљен стан		Студентски дом		Сопствени стан		Код рођака		Друго	
	свега	жене	свега	жене	свега	жене	свега	жене	свега	жене	свега	жене	свега	жене
РЕПУБЛИКА СРБИЈА	241968	137910	112539	62987	69362	41097	17059	9977	23182	13626	5166	3017	14660	7206
Високе школе Факултети и академије уметности	37341	18354	20845	9734	9005	4692	1454	704	3882	2110	764	353	1391	761
СРБИЈА – СЕВЕР	192100	109071	88011	49573	53460	31225	14304	8449	18813	11004	4497	2624	13015	6196
Високе школе Факултети и академије уметности	26105	12574	14266	6595	6362	3172	1117	574	2703	1417	636	279	1021	537
Београдски регион	165995	96497	73745	42978	47098	28053	13187	7875	16110	9587	3861	2345	11994	5659
Београдски регион	139206	79686	70485	39199	34094	20632	11411	6593	14382	8252	3945	2283	4889	2727
Високе школе Факултети и академије уметности	20388	9468	11084	4887	5075	2491	834	430	1996	997	563	233	836	430
Регион Војводине	118818	70218	59401	34312	29019	18141	10577	6163	12386	7255	3382	2050	4053	2297
Регион Војводине	52894	29385	17526	10374	19366	10593	2893	1856	4431	2752	552	341	8126	3469
Високе школе Факултети и академије уметности	5717	3106	3182	1708	1287	681	283	144	707	420	73	46	185	107
СРБИЈА – ЈУГ	47177	26279	14344	8666	18079	9912	2610	1712	3724	2332	479	295	7941	3362
Високе школе Факултети и академије уметности	49868	28839	24528	13414	15902	9872	2755	1528	4369	2622	669	393	1645	1010
Регион Шумадије и Западне Србије	11236	5780	6579	3139	2643	1520	337	130	1179	693	128	74	370	224
Високе школе Факултети и академије уметности	38632	23059	17949	10275	13259	8352	2418	1398	3190	1929	541	319	1275	786
Регион Шумадије и Западне Србије	23545	14358	11187	6282	7877	5285	1344	760	2038	1291	292	182	807	558
Високе школе Факултети и академије уметности	7102	3915	3955	1974	1820	1163	190	77	809	497	80	52	248	152
Регион Јужне и Источне Србије	16443	10443	7232	4308	6057	4122	1154	683	1229	794	212	130	559	406
Регион Јужне и Источне Србије	26323	14481	13341	7132	8025	4587	1411	768	2331	1331	377	211	838	452
Високе школе Факултети и академије уметности	4134	1865	2624	1165	823	357	147	53	370	196	48	22	122	72
Регион Косово и Метохија	22189	12616	10717	5967	7202	4230	1264	715	1961	1135	329	189	716	380
Регион Косово и Метохија

1.16. Студенти према школској спреми оца и мајке

	Укупно	Школска спрема оца						Школска спрема мајке					
		Основна школа или мање	Средња школа	Виша или висока школа	Магистеријум / мастер	Докторат	Непознато	Основна школа или мање	Средња школа	Виша или висока школа	Магистеријум / мастер	Докторат	Непознато
РЕПУБЛИКА СРБИЈА	241968	8933	135601	63123	19448	4600	10263	11150	134479	63268	21274	3375	8422
Високе школе	37341	2038	24866	6538	1526	235	2138	2451	24548	6633	1785	163	1761
Факултети и академије уметности	204627	6895	110735	56585	17922	4365	8125	8699	109931	56635	19489	3212	6661
СРБИЈА – СЕВЕР	192100	6330	104528	52240	16844	3962	8196	7748	102749	53275	18687	2910	6731
Високе школе	26105	1163	16982	4978	1232	190	1560	1392	16657	5160	1476	141	1279
Факултети и академије уметности	165995	5167	87546	47262	15612	3772	6636	6356	86092	48115	17211	2769	5452
Београдски регион	139206	4003	73379	42352	11844	3197	4431	5021	72419	43035	13060	2308	3363
Високе школе	20388	795	12970	4136	1040	166	1281	938	12763	4288	1217	120	1062
Факултети и академије уметности	118818	3208	60409	38216	10804	3031	3150	4083	59656	38747	11843	2188	2301
Регион Војводине	52894	2327	31149	9888	5000	765	3765	2727	30330	10240	5627	602	3368
Високе школе	5717	368	4012	842	192	24	279	454	3894	872	259	21	217
Факултети и академије уметности	47177	1959	27137	9046	4808	741	3486	2273	26436	9368	5368	581	3151
СРБИЈА – ЈУГ	49868	2603	31073	10883	2604	638	2067	3402	31730	9993	2587	465	1691
Високе школе	11236	875	7884	1560	294	45	578	1059	7891	1473	309	22	482
Факултети и академије уметности	38632	1728	23189	9323	2310	593	1489	2343	23839	8520	2278	443	1209
Регион Шумадије и Западне Србије	23545	1608	15404	4374	887	206	1066	2010	15720	3864	932	107	912
Високе школе	7102	590	4993	930	161	26	402	664	5025	879	172	11	351
Факултети и академије уметности	16443	1018	10411	3444	726	180	664	1346	10695	2985	760	96	561
Регион Јужне и Источне Србије	26323	995	15669	6509	1717	432	1001	1392	16010	6129	1655	358	779
Високе школе	4134	285	2891	630	133	19	176	395	2866	594	137	11	131
Факултети и академије уметности	22189	710	12778	5879	1584	413	825	997	13144	5535	1518	347	648
Регион Косово и Метохија

1.17. Радни статус студента и родитеља/издржаваоца

	Укупно студената	радни статус студента			радни статус родитеља/издржаваоца	
		запослен	незапослен	непознато	запослен	незапослен
РЕПУБЛИКА СРБИЈА	241968	44153	196723	1092	181824	60144
Факултети и академије уметности	204627	33884	169969	774	155994	48633
Високе школе	37341	10269	26754	318	25830	11511
СРБИЈА – СЕВЕР	192100	35960	155364	776	146790	45310
Факултети и академије уметности	165995	28618	136875	502	127948	38047
Високе школе	26105	7342	18489	274	18842	7263
Београдски регион	139206	27688	110787	731	108212	30994
Факултети и академије уметности	118818	21984	96373	461	93500	25318
Високе школе	20388	5704	14414	270	14712	5676
Регион Војводине	52894	8272	44577	45	38578	14316
Факултети и академије уметности	47177	6634	40502	41	34448	12729
Високе школе	5717	1638	4075	4	4130	1587
СРБИЈА – ЈУГ	49868	8193	41359	316	35034	14834
Факултети и академије уметности	38632	5266	33094	272	28046	10586
Високе школе	11236	2927	8265	44	6988	4248
Регион Шумадије и Западне Србије	23545	4450	18951	144	15779	7766
Факултети и академије уметности	16443	2431	13904	108	11418	5025
Високе школе	7102	2019	5047	36	4361	2741
Регион Јужне и Источне Србије	26323	3743	22408	172	19255	7068
Факултети и академије уметности	22189	2835	19190	164	16628	5561
Високе школе	4134	908	3218	8	2627	1507
Регион Косово и Метохија

1.18. Студенти у високим школама, факултетима и академијама уметности по општинама

Регион Област Град - Општина	Свега	Жене	Високе школе			Факултети, академије уметности		
			школе	студенти		школе	студенти	
				свега	на буџету		свега	на буџету
РЕПУБЛИКА СРБИЈА	241968	137910	54	37341	15007	130	204627	85243
СРБИЈА – СЕВЕР	192100	109071	33	26105	9000	95	165995	64934
Београдски регион	139206	79686	23	20388	6433	71	118818	42433
Београдска област (Град Београд)	139206	79686	23	20388	6433	71	118818	42433
Вождовац	26248	14272	2	3196	948	8	23052	6273
Звездара	4720	2477	3	4720	1590	-	-	-
Земун	11826	6581	5	6226	1329	2	5600	2562
Младеновац	759	284	-	-	-	1	759	-
Нови Београд	7130	3503	2	1217	590	13	5913	353
Палилула (Београд)	30096	13724	3	1828	937	9	28268	11286
Савски венац	22196	14326	3	1625	744	11	20571	8325
Стари град	32118	22884	3	542	-	25	31576	12332
Чукарица	4113	1635	2	1034	295	2	3079	1302
Регион Војводине	52894	29385	10	5717	2567	24	47177	22501
Западнобачка област	526	443	-	-	-	1	526	283
Сомбор	526	443	-	-	-	1	526	283
Јужнобанатска област	615	437	1	286	108	1	329	-
Панчево	329	171	-	-	-	1	329	-
Вршац	286	266	1	286	108	-	-	-
Јужнобачка област	44535	24408	4	3347	1265	18	41188	19130
Град Нови Сад	43661	24025	3	3120	1265	17	40541	19130
Нови Сад	42614	23521	3	3120	1265	16	39494	19130
Петроварадин	1047	504	-	-	-	1	1047	-
Сремски Карловци	874	383	1	227	-	1	647	-
Севернобанатска област	265	227	1	265	164	-	-	-
Кикинда	265	227	1	265	164	-	-	-
Севернобачка област	4944	2880	2	881	541	3	4063	2234
Суботица	4944	2880	2	881	541	3	4063	2234
Средњобанатска област	1542	595	1	471	280	1	1071	854
Зрењанин	1542	595	1	471	280	1	1071	854
Сремска област	467	395	1	467	209	-	-	-
Сремска Митровица	467	395	1	467	209	-	-	-
СРБИЈА – ЈУГ	49868	28839	21	11236	6007	35	38632	20309
Регион Шумадије и Западне Србије	23545	14358	11	7102	3505	18	16443	8481
Златиборска област	1356	858	1	924	624	1	432	276
Град Ужице	1356	858	1	924	624	1	432	276
Ужице	1356	858	1	924	624	1	432	276
Колубарска област	826	534	1	412	158	1	414	-
Ваљево	826	534	1	412	158	1	414	-
Мачванска област	1432	958	1	1432	939	-	-	-
Шабац	1432	958	1	1432	939	-	-	-
Моравичка област	1955	674	1	610	383	3	1345	891
Чачак	1955	674	1	610	383	3	1345	891
Поморавска област	2192	1749	1	1305	279	1	887	507

1.18. Студенти у високим школама, факултетима и академијама уметности по општинама
(наставак)

Регион Област Град - Општина	Свега	Жене	Високе школе			Факултети, академије уметности		
			школе	студенти		школе	студенти	
				свега	на буџету		свега	на буџету
Јагодина	887	801	-	-	-	1	887	507
Ђуприја	1305	948	1	1305	279	-	-	-
Расинска област	1717	799	4	1625	672	1	92	85
Крушевац	1013	612	3	921	388	1	92	85
Трстеник	704	187	1	704	284	-	-	-
Рашка област	3347	1980	-	-	-	4	3347	1493
Краљево	502	150	-	-	-	1	502	326
Врњачка Бања	644	447	-	-	-	1	644	300
Нови Пазар	2201	1383	-	-	-	2	2201	867
Шумадијска област	10720	6806	2	794	450	7	9926	5229
Крагујевац	10334	6605	1	408	260	7	9926	5229
Аранђеловац	386	201	1	386	190	-	-	-
Регион Јужне и Источне Србије	26323	14481	10	4134	2502	17	22189	11828
Борска област	784	422	-	-	-	1	784	328
Бор	784	422	-	-	-	1	784	328
Браничевска област	522	221	1	522	395	-	-	-
Град Пожаревац	522	221	1	522	395	-	-	-
Пожаревац	522	221	1	522	395	-	-	-
Зајечарска област	420	220	-	-	-	1	420	-
Зајечар	420	220	-	-	-	1	420	-
Јабланичка област	1758	994	2	1302	603	1	456	294
Лесковац	1758	994	2	1302	603	1	456	294
Нишавска област	21740	11976	4	1520	919	13	20220	10973
Град Ниш	21481	11753	3	1261	733	13	20220	10973
Медијана	13602	8404	2	13	-	7	13589	7333
Палилула (Ниш)	4106	1917	-	-	-	4	4106	1957
Црвени крст	3773	1432	1	1248	733	2	2525	1683
Алексинац	259	223	1	259	186	-	-	-
Пиротска област	151	135	1	151	81	-	-	-
Пирот	151	135	1	151	81	-	-	-
Пчињска област	620	374	1	311	228	1	309	233
Град Врање	620	374	1	311	228	1	309	233
Врање	620	374	1	311	228	1	309	233
Топличка област	328	139	1	328	276	-	-	-
Прокупље	328	139	1	328	276	-	-	-
Регион Косово и Метохија

1.19. Студенти према пребивалишту

Општина боровка	Укупно	Високе школе	Факултети и академије уметности
Укупно	241968	37341	204627
Александровац	952	131	821
Алексинац	1042	208	834
Аранђеловац	1455	358	1097
Ариље	643	98	545
Бабушница	219	51	168
Бајина Башта	794	160	634
Баточина	216	19	197
Бела Паланка	272	51	221
Барајево	628	144	484
Вождовац	8527	1185	7342
Врачар	3412	195	3217
Гроцка	2483	636	1847
Звездара	8280	1180	7100
Земун	6703	1152	5551
Лазаревац	1926	459	1467
Младеновац	1429	275	1154
Нови Београд	10318	1141	9177
Обреновац	2037	569	1468
Палилула	7524	1235	6289
Раковица	4824	806	4018
Савски Венац	2657	280	2377
Сопот	447	99	348
Стари Град	2780	189	2591
Чукарица	8132	1251	6881
Блаце	345	105	240
Богатић	563	133	430
Бојник	152	46	106
Бољевац	272	30	242
Бор	1421	179	1242
Босилеград	62	11	51
Брус	576	97	479
Бујановац	478	66	412
Ваљево	3115	615	2500
Варварин	413	78	335
Велика Плана	852	179	673
Велико Градиште	346	72	274
Владимирци	253	81	172
Владичин Хан	538	120	418
Власотинце	941	237	704
Врање	2817	425	2392
Врњачка Бања	903	130	773
Гаџин Хан	82	14	68
Голубац	171	34	137
Горњи Милановац	1275	281	994
Деспотовац	452	54	398

1.19. Студенти према пребивалишту (наставак)

Општина боравка	Укупно	Високе школе	Факултети и академије уметности
Димитровград	90	22	68
Доњевац	305	53	252
Жабари	147	28	119
Жагубица	217	32	185
Житорађа	210	54	156
Зајечар	1469	185	1284
Ивањица	968	124	844
Кладово	295	39	256
Кнић	259	37	222
Књажевац	636	74	562
Косјерић	317	45	272
Коцељева	244	66	178
Крагујевац - Град	6031	414	5617
Краљево	4058	531	3527
Крупањ	320	62	258
Крушевац	4283	793	3490
Куршумлија	591	144	447
Кучево	248	47	201
Лајковац	378	105	273
Лебане	572	82	490
Лесковац	4356	1002	3354
Лозница	2075	349	1726
Лучани	481	69	412
Љиг	278	59	219
Љубовија	382	76	306
Мајданпек	361	52	309
Мали Зворник	306	45	261
Мало Црниће	144	42	102
Медвеђа	156	33	123
Мерошина	165	39	126
Мионица	276	71	205
Неготин	706	84	622
Нова Варош	567	100	467
Нови Пазар	2586	98	2488
Осечина	221	67	154
Параћин	1450	233	1217
Петровац	545	98	447
Пирот	1800	314	1486
Пожаревац	2180	486	1694
Пожега	1016	159	857
Прешево	98	6	92
Прибој	730	139	591
Пријеполје	913	150	763
Прокупље	1220	305	915
Ражањ	120	25	95
Рача	200	30	170

1.19. Студенти према пребивалишту (наставак)

Општина боравка	Укупно	Високе школе	Факултети и академије уметности
Рашка	760	78	682
Рековац	161	27	134
Јагодина	2200	311	1889
Свилајнац	582	61	521
Сврљиг	229	42	187
Сјеница	578	47	531
Смедерево	3018	662	2356
Смедеревска Паланка	1273	300	973
Сокобања	346	60	286
Сурдулица	579	100	479
Ужице	3069	634	2435
Топола	469	71	398
Трговиште	142	35	107
Трстеник	1171	239	932
Тутин	489	50	439
Ћићевац	202	50	152
Ђуприја	859	166	693
Уб	626	117	509
Црна Трава	15	3	12
Чајетина	428	83	345
Чачак	3779	641	3138
Шабац	3284	797	2487
Лапово	158	22	136
Ниш - Нишка Бања	230	25	205
Сурчин	1243	286	957
Ниш - Пантелеј	1519	125	1394
Ниш - Црвени Крст	831	200	631
Ниш - Палилула	1837	171	1666
Ниш - Медiana	6473	589	5884
Костолац	217	53	164
Врањска Бања	119	42	77
Севојно	146	37	109
Ада	194	29	165
Алибунар	331	65	266
Апатин	529	54	475
Бач	233	31	202
Бачка Паланка	1286	167	1119
Бачка Топола	487	70	417
Бачки Петровац	189	34	155
Бела Црква	269	47	222
Беочин	325	58	267
Бечеј	749	117	632
Вршац	1178	161	1017
Жабалъ	630	93	537
Житиште	273	43	230
Зрењанин	3493	546	2947

1.19. Студенти према пребивалишту (наставак)

Општина боравака	Укупно	Високе школе	Факултети и академије уметности
Инђија	1193	241	952
Ириг	202	34	168
Кањижа	177	41	136
Кикинда	1364	276	1088
Ковачица	342	83	259
Ковин	568	124	444
Кула	1001	125	876
Мали Иђош	163	30	133
Нова Црња	189	45	144
Нови Бечеј	339	62	277
Нови Кнежевац	166	21	145
Опово	185	43	142
Озаци	544	65	479
Панчево	3974	860	3114
Пећинци	422	118	304
Пландиште	211	48	163
Рума	1375	242	1133
Сента	248	57	191
Сечањ	210	31	179
Сомбор	1822	176	1646
Србобран	325	47	278
Сремска Митровица	2080	292	1788
Сремски Карловци	287	25	262
Стара Пазова	1790	423	1367
Суботица	2891	674	2217
Темерин	784	125	659
Тител	346	52	294
Врбас	1140	142	998
Чока	156	34	122
Шид	769	97	672
Петроварадин	524	65	459
Нови Сад - Град	17108	1415	15693
Витина	23	4	19
Вучитрн	12	2	10
Гњилане	107	17	90
Дечани	2	-	2
Ђаковица	7	3	4
Зубин Поток	98	2	96
Исток	13	2	11
Клина	17	3	14
Косово Поље	36	8	28
Косовска Каменица	98	15	83
Лепосавић	181	17	164
Липљан	44	13	31
Ново Брдо	14	3	11
Обилић	19	3	16

1.19. Студенти према пребивалишту (наставак)

Општина боравак	Укупно	Високе школе	Факултети и академије уметности
Ораховац	11	1	10
Пећ	31	2	29
Подујево	9	-	9
Призрен	26	2	24
Приштина - Град	169	31	138
Србица	7	-	7
Сува Река	5	1	4
Косовска Митровица	189	31	158
Урошевац	20	2	18
Штимље	1	1	-
Штрпце	110	22	88
Гора	4	-	4
Звечан	88	15	73
Непознато	848	514	334
Уједињени Арапски Емирати	22	-	22
Авганистан	4	-	4
Антигва и Барбуда	1	-	1
Албанија	11	-	11
Ангола	2	-	2
Антарктик	1	-	1
Америчка Самоа	1	-	1
Аустрија	28	3	25
Аустралија	10	-	10
Азербејџан	3	-	3
Босна и Херцеговина	6703	553	6150
Бангладеш	2	-	2
Белгија	4	-	4
Бугарска	5	-	5
Бразил	1	-	1
Бахами	2	-	2
Белорусија	3	1	2
Канада	22	-	22
Конго, Демократска Република	6	-	6
Конго	1	-	1
Швајцарска	18	3	15
Кина	6	-	6
Костарика	1	1	-
Зеленортска Острва	3	-	3
Кипар	8	-	8
Чешка Република	5	-	5
Немачка	65	1	64
Данска	5	-	5
Египат	12	-	12
Шпанија	23	-	23
Француска	11	-	11
Габон	1	-	1

1.19. Студенти према пребивалишту (наставак)

Општина боравка	Укупно	Високе школе	Факултети и академије уметности
Велика Британија	20	-	20
Грузија	1	-	1
Гана	2	-	2
Грчка	88	1	87
Гвинеја Бисао	4	-	4
Хонгконг	1	-	1
Херд И Мекдоналд Острва	1	-	1
Хондурас	1	-	1
Хрватска	439	32	407
Мађарска	67	2	65
Индонезија	3	-	3
Ирска	2	-	2
Израел	4	-	4
Индија	12	-	12
Ирак	15	-	15
Иран	43	-	43
Италија	19	-	19
Јамајка	2	-	2
Јордан	2	-	2
Јапан	2	-	2
Кенија	4	-	4
Кореја	4	-	4
Кувajt	1	-	1
Казахстан	1	-	1
Лаос	1	-	1
Либан	11	-	11
Шри Ланка	1	-	1
Лесото	1	1	-
Луксембург	1	-	1
Либијска Арапска Џамахирија	79	-	79
Република Црна Гора	2668	335	2333
Република Македонија	131	6	125
Мали	3	-	3
Монголија	1	-	1
Мауританија	1	-	1
Малта	1	-	1
Маурицијус	1	-	1
Намибија	1	-	1
Нигерија	8	-	8
Холандија	3	-	3
Норвешка	14	3	11
Нови Зеланд	1	-	1
Филипини	1	-	1
Пакистан	3	-	3
Пољска	10	-	10
Окупирана Палестинска Тери.	3	-	3

1.19. Студенти према пребивалишту (наставак)

Општина боравка	Укупно	Високе школе	Факултети и академије уметности
Португалија	1	-	1
Катар	3	-	3
Румунија	4	1	3
Руска Федерација	28	-	28
Саудијска Арабија	5	1	4
Соломонска Острва	1	-	1
Судан	1	-	1
Шведска	24	-	24
Сингапур	1	-	1
Словенија	99	3	96
Словачка	18	-	18
Сијера Леоне	2	-	2
Сомалија	1	-	1
Суринам	7	-	7
Сиријска Арапска Република	11	-	11
Тајланд	4	-	4
Туркменистан	1	-	1
Тунис	1	-	1
Турска	32	-	32
Танзанија	1	-	1
Украјина	6	-	6
Уганда	1	-	1
Држ. Мањих Удаљ. Острва	1	-	1
Сједињене Америчке Државе	48	-	48
Палестинска Ослоб. Организ.	7	-	7
Јужна Африка	4	-	4
Замбија	3	-	3
Зимбабве	2	1	1

Дипломирани студенти



2

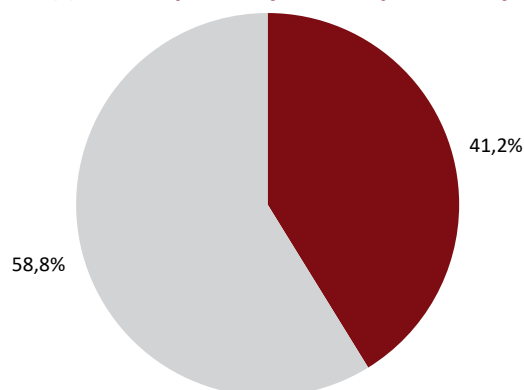
2.1. Студенти према полу, начину финансирања и степену студија

Врста и степен студија	Студенти											
	укупно			буџет			самофинансирање			финансирање из буџета и самофинансирање		
	свега	мушки	женски	свега	мушки	женски	свега	мушки	женски	свега	мушки	женски
РЕПУБЛИКА СРБИЈА	42499	17497	25002	16082	6105	9977	20486	8972	11514	5931	2420	3511
Студије I степена	29225	12421	16804	10689	4135	6554	13980	6400	7580	4556	1886	2670
Основне академске студије	19566	8209	11357	7750	2980	4770	8032	3657	4375	3784	1572	2212
Основне струковне студије	7920	3408	4512	2929	1152	1777	4231	1948	2283	760	308	452
Специјалистичке струковне студије	1739	804	935	10	3	7	1717	795	922	12	6	6
Студије II степена	11889	4546	7343	5064	1867	3197	5730	2250	3480	1095	429	666
Мастер академске студије	9287	3580	5707	3704	1409	2295	4863	1872	2991	720	299	421
Мастер струковне студије	360	201	159	7	4	3	349	196	153	4	1	3
Специјалистичке академске студије	321	93	228	70	14	56	240	77	163	11	2	9
Интегрисане студије	1921	672	1249	1283	440	843	278	105	173	360	127	233
Студије III степена	792	344	448	118	44	74	545	235	310	129	65	64
Докторске академске студије	792	344	448	118	44	74	545	235	310	129	65	64
Стари програм	593	186	407	211	59	152	231	87	144	151	40	111
Стари програм	593	186	407	211	59	152	231	87	144	151	40	111
СРБИЈА – СЕВЕР	32445	13535	18910	11701	4514	7187	15818	6965	8853	4926	2056	2870
Студије I степена	22175	9610	12565	7681	3070	4611	10661	4918	5743	3833	1622	2211
Основне академске студије	16113	6904	9209	6087	2402	3685	6656	3087	3569	3370	1415	1955
Основне струковне студије	4956	2215	2741	1590	666	924	2908	1344	1564	458	205	253
Специјалистичке струковне студије	1106	491	615	4	2	2	1097	487	610	5	2	3
Студије II степена	9353	3553	5800	3832	1377	2455	4616	1822	2794	905	354	551
Мастер академске студије	7436	2864	4572	2858	1081	1777	3961	1530	2431	617	253	364
Мастер струковне студије	207	134	73	6	3	3	197	130	67	4	1	3
Специјалистичке академске студије	318	91	227	68	12	56	239	77	162	11	2	9
Интегрисане студије	1392	464	928	900	281	619	219	85	134	273	98	175
Студије III степена	625	275	350	102	36	66	414	183	231	109	56	53
Докторске академске студије	625	275	350	102	36	66	414	183	231	109	56	53
Стари програм	292	97	195	86	31	55	127	42	85	79	24	55
Стари програм	292	97	195	86	31	55	127	42	85	79	24	55
Београдски Регион	22578	9477	13101	7281	2811	4470	11785	5313	6472	3512	1353	2159
Студије I степена	15360	6760	8600	4790	1946	2844	7856	3769	4087	2714	1045	1669
Основне академске студије	10755	4597	6158	3736	1488	2248	4633	2199	2434	2386	910	1476
Основне струковне студије	3773	1770	2003	1051	456	595	2398	1180	1218	324	134	190
Специјалистичке струковне студије	832	393	439	3	2	1	825	390	435	4	1	3
Студије II степена	6541	2453	4088	2377	821	1556	3527	1391	2136	637	241	396
Мастер академске студије	5155	1967	3188	1619	590	1029	3090	1200	1890	446	177	269
Мастер струковне студије	157	103	54	6	3	3	148	99	49	3	1	2
Специјалистичке академске студије	306	86	220	67	12	55	228	72	156	11	2	9
Интегрисане студије	923	297	626	685	216	469	61	20	41	177	61	116
Студије III степена	429	185	244	49	18	31	293	122	171	87	45	42
Докторске академске студије	429	185	244	49	18	31	293	122	171	87	45	42
Стари програм	248	79	169	65	26	39	109	31	78	74	22	52
Стари програм	248	79	169	65	26	39	109	31	78	74	22	52
Регион Војводине	9867	4058	5809	4420	1703	2717	4033	1652	2381	1414	703	711
Студије I степена	6815	2850	3965	2891	1124	1767	2805	1149	1656	1119	577	542
Основне академске студије	5358	2307	3051	2351	914	1437	2023	888	1135	984	505	479
Основне струковне студије	1183	445	738	539	210	329	510	164	346	134	71	63
Специјалистичке струковне студије	274	98	176	1	-	1	272	97	175	1	1	-
Студије II степена	2812	1100	1712	1455	556	899	1089	431	658	268	113	155
Мастер академске студије	2281	897	1384	1239	491	748	871	330	541	171	76	95
Мастер струковне студије	50	31	19	-	-	-	49	31	18	1	-	1
Специјалистичке академске студије	12	5	7	1	-	1	11	5	6	-	-	-
Интегрисане студије	469	167	302	215	65	150	158	65	93	96	37	59
Студије III степена	196	90	106	53	18	35	121	61	60	22	11	11
Докторске академске студије	196	90	106	53	18	35	121	61	60	22	11	11
Стари програм	44	18	26	21	5	16	18	11	7	5	2	3
Стари програм	44	18	26	21	5	16	18	11	7	5	2	3

2.1. Студенти према полу, начину финансирања и степену студија (наставак)

Врста и степен студија	Студенти											
	укупно			буџет			самофинансирање			финансирање из буџета и самофинансирање		
	свега	мушки	женски	свега	мушки	женски	свега	мушки	женски	свега	мушки	женски
СРБИЈА – ЈУГ	10054	3962	6092	4381	1591	2790	4668	2007	2661	1005	364	641
Студије I степена	7050	2811	4239	3008	1065	1943	3319	1482	1837	723	264	459
Основне академске студије	3453	1305	2148	1663	578	1085	1376	570	806	414	157	257
Основне струковне студије	2964	1193	1771	1339	486	853	1323	604	719	302	103	199
Специјалистичке струковне студије	633	313	320	6	1	5	620	308	312	7	4	3
Студије II степена	2536	993	1543	1232	490	742	1114	428	686	190	75	115
Мајстер академске студије	1851	716	1135	846	328	518	902	342	560	103	46	57
Мајстер струковне студије	153	67	86	1	1	-	152	66	86	-	-	-
Специјалистичке академске студије	3	2	1	2	2	-	1	-	1	-	-	-
Интегрисане студије	529	208	321	383	159	224	59	20	39	87	29	58
Студије III степена	167	69	98	16	8	8	131	52	79	20	9	11
Докторске академске студије	167	69	98	16	8	8	131	52	79	20	9	11
Стари програм	301	89	212	125	28	97	104	45	59	72	16	56
Стари програм	301	89	212	125	28	97	104	45	59	72	16	56
Регион Шумадије и Западне Србије	5107	1842	3265	2123	699	1424	2592	1024	1568	392	119	273
Студије I степена	3825	1399	2426	1585	515	1070	1901	783	1118	339	101	238
Основне академске студије	1710	565	1145	824	272	552	784	263	521	102	30	72
Основне струковне студије	1821	680	1141	757	243	514	831	368	463	233	69	164
Специјалистичке струковне студије	294	154	140	4	-	4	286	152	134	4	2	2
Студије II степена	1047	378	669	436	166	270	571	198	373	40	14	26
Мајстер академске студије	730	249	481	317	115	202	391	127	264	22	7	15
Мајстер струковне студије	144	60	84	1	1	-	143	59	84	-	-	-
Специјалистичке академске студије	1	-	1	-	-	-	1	-	1	-	-	-
Интегрисане студије	172	69	103	118	50	68	36	12	24	18	7	11
Студије III степена	101	37	64	7	2	5	89	32	57	5	3	2
Докторске академске студије	101	37	64	7	2	5	89	32	57	5	3	2
Стари програм	134	28	106	95	16	79	31	11	20	8	1	7
Стари програм	134	28	106	95	16	79	31	11	20	8	1	7
РЕГИОН ЈУЖНЕ И ИСТОЧНЕ СРБИЈЕ	4947	2120	2827	2258	892	1366	2076	983	1093	613	245	368
Студије I степена	3225	1412	1813	1423	550	873	1418	699	719	384	163	221
Основне академске студије	1743	740	1003	839	306	533	592	307	285	312	127	185
Основне струковне студије	1143	513	630	582	243	339	492	236	256	69	34	35
Специјалистичке струковне студије	339	159	180	2	1	1	334	156	178	3	2	1
Студије II степена	1489	615	874	796	324	472	543	230	313	150	61	89
Мајстер академске студије	1121	467	654	529	213	316	511	215	296	81	39	42
Мајстер струковне студије	9	7	2	-	-	-	9	7	2	-	-	-
Специјалистичке академске студије	2	2	-	2	2	-	-	-	-	-	-	-
Интегрисане студије	357	139	218	265	109	156	23	8	15	69	22	47
Студије III степена	66	32	34	9	6	3	42	20	22	15	6	9
Докторске академске студије	66	32	34	9	6	3	42	20	22	15	6	9
Стари програм	167	61	106	30	12	18	73	34	39	64	15	49
Стари програм	167	61	106	30	12	18	73	34	39	64	15	49
Регион Косово и Метохија

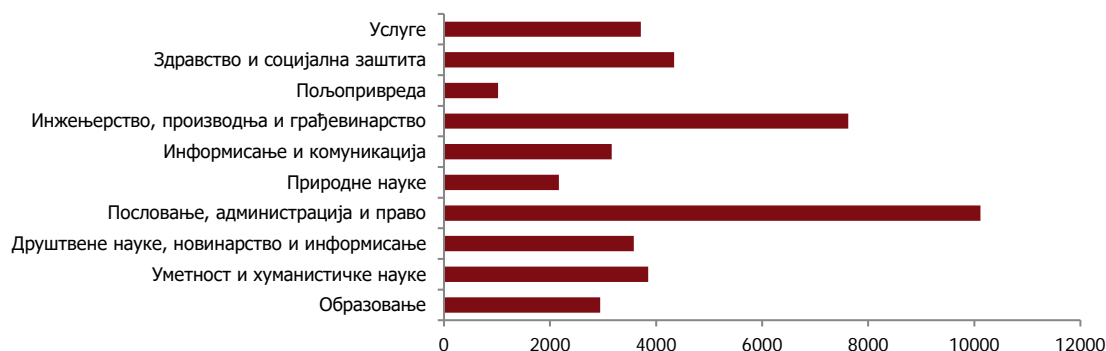
Дипломирани студенти према полу



2.2. Студенти према начину финансирања

	Укупно			Финансирање из буџета			Подручје образовања	
							образовање	уметност и хуманистичке науке
	свега	мушкарци	жене	свега	мушкарци	жене		
РЕПУБЛИКА СРБИЈА	42499	17497	25002	16082	6105	9977	2945	3849
Државни универзитети	26269	10101	16168	13264	4997	8267	1709	3204
Приватни универзитети	6860	3280	3580	-	-	-	122	269
Државне високе школе	8486	3649	4837	2818	1108	1710	1114	357
Приватне високе школе	884	467	417	-	-	-	-	19
СРБИЈА – СЕВЕР	32445	13535	18910	11701	4514	7187	1818	3262
Државни универзитети	20371	7958	12413	10187	3882	6305	1133	2696
Приватни универзитети	6204	2937	3267	-	-	-	95	245
Државне високе школе	5124	2247	2877	1514	632	882	590	302
Приватне високе школе	746	393	353	-	-	-	-	19
Београдски Регион	22578	9477	13101	7281	2811	4470	601	2392
Државни универзитети	13759	5220	8539	6283	2378	3905	601	1972
Приватни универзитети	4313	2125	2188	-	-	-	-	198
Државне високе школе	3823	1771	2052	998	433	565	-	203
Приватне високе школе	683	361	322	-	-	-	-	19
Регион Војводине	9867	4058	5809	4420	1703	2717	1217	870
Државни универзитети	6612	2738	3874	3904	1504	2400	532	724
Приватни универзитети	1891	812	1079	-	-	-	95	47
Државне високе школе	1301	476	825	516	199	317	590	99
Приватне високе школе	63	32	31	-	-	-	-	-
СРБИЈА – ЈУГ	10054	3962	6092	4381	1591	2790	1127	587
Државни универзитети	5898	2143	3755	3077	1115	1962	576	508
Приватни универзитети	656	343	313	-	-	-	27	24
Државне високе школе	3362	1402	1960	1304	476	828	524	55
Приватне високе школе	138	74	64	-	-	-	-	-
Регион Шумадије и Западне Србије	5107	1842	3265	2123	699	1424	719	307
Државни универзитети	2660	882	1778	1402	467	935	362	247
Приватни универзитети	254	84	170	-	-	-	27	24
Државне високе школе	2069	810	1259	721	232	489	330	36
Приватне високе школе	124	66	58	-	-	-	-	-
Регион Јужне и Источне Србије	4947	2120	2827	2258	892	1366	408	280
Државни универзитети	3238	1261	1977	1675	648	1027	214	261
Приватни универзитети	402	259	143	-	-	-	-	-
Државне високе школе	1293	592	701	583	244	339	194	19
Приватне високе школе	14	8	6	-	-	-	-	-
Регион Косово и Метохија

Дипломирани студенти према подручју образовања



и подручјима образовања

Подручје образовања								
друштвене науке, новинарство и информисање	пословање, администрација и право	природне науке, математика и статистика	информационе и комуникационе технологије	инжењерство, производња и грађевинарство	пољопривреда, шумарство, рибарство и ветеринарство	здравство и социјална заштита	услуге	
3579	10113	2164	3163	7622	1017	4337	3710	РЕПУБЛИКА СРБИЈА
1468	4776	2017	1807	5595	811	3077	1805	Државни универзитети
1762	3063	121	490	248	4	171	610	Приватни универзитети
166	2022	26	775	1779	202	901	1144	Државне високе школе
183	252	-	91	-	-	188	151	Приватне високе школе
2883	7799	1713	2612	5611	783	2992	2972	СРБИЈА – СЕВЕР
1098	3405	1592	1566	4487	779	2244	1371	Државни универзитети
1631	2713	121	476	171	4	143	605	Приватни универзитети
59	1479	-	479	953	-	417	845	Државне високе школе
95	202	-	91	-	-	188	151	Приватне високе школе
1978	5775	1259	1649	3850	442	2247	2385	Београдски Регион
786	2270	1175	779	2929	442	1685	1120	Државни универзитети
1038	1980	84	431	143	-	5	434	Приватни универзитети
59	1367	-	349	778	-	369	698	Државне високе школе
95	158	-	90	-	-	188	133	Приватне високе школе
905	2024	454	963	1761	341	745	587	Регион Војводине
312	1135	417	787	1558	337	559	251	Државни универзитети
593	733	37	45	28	4	138	171	Приватни универзитети
-	112	-	130	175	-	48	147	Државне високе школе
-	44	-	1	-	-	-	18	Приватне високе школе
696	2314	451	551	2011	234	1345	738	СРБИЈА – ЈУГ
370	1371	425	241	1108	32	833	434	Државни универзитети
131	350	-	14	77	-	28	5	Приватни универзитети
107	543	26	296	826	202	484	299	Државне високе школе
88	50	-	-	-	-	-	-	Приватне високе школе
293	978	201	377	977	102	903	250	Регион Шумадије и Западне Србије
132	609	201	139	455	32	391	92	Државни универзитети
43	113	-	14	-	-	28	5	Приватни универзитети
30	220	-	224	522	70	484	153	Државне високе школе
88	36	-	-	-	-	-	-	Приватне високе школе
403	1336	250	174	1034	132	442	488	Регион Јужне и Источне Србије
238	762	224	102	653	-	442	342	Државни универзитети
88	237	-	-	77	-	-	-	Приватни универзитети
77	323	26	72	304	132	-	146	Државне високе школе
-	14	-	-	-	-	-	-	Приватне високе школе
...	Регион Косово и Метохија

2.3 Студенти према факултетима, универзитетима и подручјима образовања

Подручја образовања Универзитети	Укупно		Подручја образовања									
	свега	жене	образовање	уметност и хуманистичке науке	друштвене науке, новинарство и информисање	пословање, администрација и право	природне науке, математика и статистика	информационе и комуникационе технологије	инжењерство, производња и грађевинарство	пољопривреда, шумарство и ветеринарство	здравство и социјална заштита	услуге
РЕПУБЛИКА СРБИЈА	42499	25002	2945	3849	3579	10113	2164	3163	7622	1017	4337	3710
СРБИЈА – СЕВЕР	32445	18910	1818	3262	2883	7799	1713	2612	5611	783	2992	2972
Београдски регион	22578	13101	601	2392	1978	5775	1259	1649	3850	442	2247	2385
Државни универзитети	13759	8539	601	1972	786	2270	1175	779	2929	442	1685	1120
Криминалистичко-полицијски универзитет	280	120	-	-	-	-	-	17	12	-	-	251
Универзитет одбране	177	41	-	-	-	-	-	-	-	-	26	151
Универзитет у Београду	12734	7978	538	1495	775	2253	1175	762	2917	442	1659	718
Архитектонски факултет	417	288	-	-	-	-	-	-	417	-	-	-
Београдски универзитет-интердисциплинарне студије	90	43	-	2	20	14	-	-	-	-	1	53
Биолошки факултет	332	267	-	-	-	-	332	-	-	-	-	-
Богословски факултет	178	29	-	178	-	-	-	-	-	-	-	-
Ветеринарски факултет	101	34	-	-	-	-	-	-	-	101	-	-
Географски факултет	223	159	-	-	25	-	112	-	40	-	-	46
Грађевински факултет	407	147	-	-	-	-	53	-	354	-	-	-
Економски факултет	896	631	-	-	130	650	84	3	-	-	-	29
Електротехнички факултет	786	272	-	-	-	-	4	193	589	-	-	-
Математички факултет	237	135	31	-	-	-	123	83	-	-	-	-
Машински факултет	565	114	-	-	-	-	-	1	564	-	-	-
Медицински факултет	578	387	-	-	-	-	-	-	-	-	576	2
Пољопривредни факултет	415	246	-	-	80	-	-	-	141	186	-	8
Правни факултет	915	554	-	-	-	915	-	-	-	-	-	-
Рударско геолошки факултет	252	109	-	-	-	-	127	-	124	-	-	1
Саобраћајни факултет	338	150	-	-	-	-	-	-	338	-	-	-
Стоматолошки факултет	236	163	-	-	-	-	-	-	-	-	236	-
Технолошко металуршки факултет	309	239	-	-	-	-	-	-	277	-	-	32
Учитељски факултет	415	389	415	-	-	-	-	-	-	-	-	-
Факултет безбедности	378	243	-	-	-	9	-	-	-	-	-	369
Факултет за специјалну едукацију и рехабилитацију	376	358	-	-	-	-	-	-	-	-	376	-
Факултет за физичку хемију	75	52	-	-	-	-	75	-	-	-	-	-
Факултет организационих наука	1125	745	-	-	-	643	-	482	-	-	-	-
Факултет политичких наука	389	262	-	-	252	22	17	-	-	-	91	7
Факултет спорта и физичког васпитања	161	46	-	-	-	-	-	-	-	-	-	161
Фармацеутски факултет	380	315	-	-	-	-	1	-	-	-	379	-
Физички факултет	60	27	-	-	-	-	60	-	-	-	-	-
Филозофски факултет	682	457	92	335	255	-	-	-	-	-	-	-
Филолошки факултет	993	849	-	980	13	-	-	-	-	-	-	-
Хемијски факултет	187	139	-	-	-	-	187	-	-	-	-	-
Шумарски факултет	238	129	-	-	-	-	-	-	73	155	-	10
Универзитет уметности	568	400	63	477	11	17	-	-	-	-	-	-
Интердисциплинарне студије Универзитета уметности	21	16	-	10	11	-	-	-	-	-	-	-

2.3 Студенти према факултетима, универзитетима и подручјима образовања (наставак)

Подручја образовања Универзитети	Укупно		Подручја образовања									
	свега	жене	образовање	уметност и хуманистичке науке	друштвене науке, новинарство и информисање	пословање, администрација и право	природне науке, математика и статистика	информационе и комуникационе технологије	инжењерство, производња и грађевинарство	пољопривреда, шумарство, рибарство и ветеринарство	здравство и социјална заштита	услуге
Факултет драмских уметности	74	48	-	57	-	17	-	-	-	-	-	-
Факултет ликовних уметности	93	67	-	93	-	-	-	-	-	-	-	-
Факултет музичке уметности	190	121	63	127	-	-	-	-	-	-	-	-
Факултет примењених уметности	190	148	-	190	-	-	-	-	-	-	-	-
Приватни универзитети	4313	2188	-	198	1038	1980	84	431	143	-	5	434
Алфа БК универзитет	387	163	-	73	10	214	38	52	-	-	-	-
Академија уметности „Браћа Карић“	41	21	-	41	-	-	-	-	-	-	-	-
Алфа БК универзитет	346	142	-	32	10	214	38	52	-	-	-	-
Европски универзитет	31	17	-	2	-	29	-	-	-	-	-	-
Европски универзитет нова академија уметности	2	2	-	2	-	-	-	-	-	-	-	-
Факултет за европски бизнис и маркетинг	29	15	-	-	-	29	-	-	-	-	-	-
Универзитет „Едуцонс“	43	20	-	-	-	39	-	4	-	-	-	-
Факултет за пројектни и иновациони менаџмент	43	20	-	-	-	39	-	4	-	-	-	-
Универзитет „Мегатренд“	891	507	-	28	440	292	-	88	10	-	-	33
Геоекономски факултет	162	95	-	-	162	-	-	-	-	-	-	-
Интегрисане студије Универзитета „Мегатренд“	88	31	-	-	-	-	-	88	-	-	-	-
Правни факултет	230	117	-	-	-	197	-	-	-	-	-	33
Факултет за културу и медије	178	133	-	-	143	35	-	-	-	-	-	-
Факултет за пословне студије	195	109	-	-	135	60	-	-	-	-	-	-
Факултет за уметност и дизајн	28	21	-	28	-	-	-	-	-	-	-	-
Факултет за цивилно ваздухопловство	10	1	-	-	-	-	-	-	10	-	-	-
Универзитет „Метрополитан“	196	103	-	28	67	25	46	30	-	-	-	-
Факултет за примењену екологију „Футура“	46	30	-	-	-	-	46	-	-	-	-	-
Факултет информacionих технологија, Факултет за менаџмент, Факултет дигиталних уметности	87	42	-	28	4	25	-	30	-	-	-	-
Фефа факултет за економију, финансије и администрацију	63	31	-	-	63	-	-	-	-	-	-	-
Универзитет „Привредна академија“	124	57	-	24	38	35	-	27	-	-	-	-
Факултет за примењени менаџмент економију и финансије - Београд	92	34	-	-	38	27	-	27	-	-	-	-
Факултет савремених уметности	32	23	-	24	-	8	-	-	-	-	-	-
Универзитет „Сингидунум“	850	442	-	10	180	201	-	120	40	-	5	294
Пословни факултет, Факултет за информатику и рачунарство, Факултет за туристички и хотелијерски менаџмент, Факултет за физичку културу и менаџмент у спорту и Технички факултет	805	407	-	5	146	200	-	120	40	-	-	294
Факултет за медије и комуникације	45	35	-	5	34	1	-	-	-	-	5	-
Универзитет „Унион - Никола Тесла“	542	219	-	-	39	280	-	23	93	-	-	107

2.3 Студенти према факултетима, универзитетима и подручјима образовања (наставак)

Подручја образовања Универзитети	Укупно		Подручја образовања									
	свега	жене	образовање	уметност и хуманистичке науке	друштвене науке, новинарство и информисање	пословање, администрација и право	природне науке, математика и статистика	информационе и комуникационе технологије	инжењерство, производња и грађевинарство	пољопривреда, шумарство, рибарство и ветеринарство	здравство и социјална заштита	услуге
Факултет за градитељски менаџмент, Факултет за предузетнички бизнис, Факултет за менаџмент некретнина, Факултет за екологију, Факултет за међународну политику и безбедност, Факултет за економију и финансије	218	89	-	-	21	63	-	-	93	-	-	41
Факултет за дипломатију и безбедност	27	12	-	-	-	-	-	-	-	-	-	27
Факултет за инжењерски менаџмент	4	-	-	-	-	-	-	1	-	-	-	3
Факултет за информационе технологије и инжењерство	4	-	-	-	-	2	-	2	-	-	-	-
Факултет за пословне студије и право	236	106	-	-	16	194	-	20	-	-	-	6
Факултет за спорт	53	12	-	-	2	21	-	-	-	-	-	30
Универзитет „Унион“	280	174	-	-	-	249	-	31	-	-	-	-
Београдска банкарска академија - Факултет за банкарство, осигурање и финансије	209	141	-	-	-	209	-	-	-	-	-	-
Правни факултет	40	21	-	-	-	40	-	-	-	-	-	-
Рачунарски факултет	31	12	-	-	-	-	-	31	-	-	-	-
Факултети који нису у саставу универзитета	969	486	-	33	264	616	-	56	-	-	-	-
Висока школа академских студија „Доситеј“	222	105	-	-	166	-	-	56	-	-	-	-
Висока школа за пословну економију и предузетништво	564	310	-	-	98	466	-	-	-	-	-	-
Висока школа модерног бизниса	150	51	-	-	-	150	-	-	-	-	-	-
Висока школа српске православне цркве	33	20	-	33	-	-	-	-	-	-	-	-
Државне високе школе	3823	2052	-	203	59	1367	-	349	778	-	369	698
Академија пословних струковних студија Београд	1469	891	-	-	38	1293	-	90	-	-	-	48
Висока грађевинско-геодетска школа	195	64	-	-	-	-	-	-	195	-	-	-
Висока железничка школа струковних студија	115	37	-	-	21	-	-	-	84	-	-	10
Висока здравствена школа струковних студија	481	392	-	-	-	-	-	-	-	-	369	112
Висока инжењерска школа струковних студија	156	52	-	-	-	-	-	-	94	-	-	62
Висока текстилна струковна школа за дизајн, технологију и менаџмент	74	67	-	34	-	18	-	-	22	-	-	-
Висока техничка школа	205	25	-	-	-	4	-	52	149	-	-	-
Висока туристичка школа струковних студија	259	202	-	-	-	-	-	-	-	-	-	259
Висока хотелијерска школа струковних студија	132	68	-	-	-	-	-	-	-	-	-	132
Висока школа електротехнике и рачунарства струковних студија	340	49	-	46	-	30	-	118	146	-	-	-
Висока школа ликовних и примењених уметности	37	26	-	37	-	-	-	-	-	-	-	-
Висока школа струковних студија - Београдска политехника	196	124	-	86	-	22	-	-	13	-	-	75
Висока школа струковних студија за информационе и комуникационе технологије	164	55	-	-	-	-	-	89	75	-	-	-
Приватне високе школе	683	322	-	19	95	158	-	90	-	-	188	133
Академија фудбала висока школа струковних студија	62	8	-	-	-	25	-	-	-	-	-	37
Висока здравствено санитарна школа струковних студија „Висан“	107	75	-	-	-	-	-	-	-	-	83	24

2.3 Студенти према факултетима, универзитетима и подручјима образовања (наставак)

Подручја образовања Универзитети	Укупно		Подручја образовања									
	свега	жене	образовање	уметност и хуманистичке науке	друштвене науке, новинарство и информисање	пословање, администрација и право	природне науке, математика и статистика	информационе и комуникационе технологије	инжењерство, производња и грађевинарство	пољопривреда, шумарство, рибарство и ветеринарство	здравство и социјална заштита	услуге
Висока медицинска школа струковних студија „Милутин Миланковић“	43	34	-	-	-	-	-	-	-	-	43	-
Висока пословна школа струковних студија - Земун	148	77	-	-	92	56	-	-	-	-	-	-
Висока спортска и здравствена школа струковних студија	104	54	-	-	-	4	-	-	-	-	58	42
Висока струковна школа за предузетништво	52	24	-	-	-	39	-	-	-	-	-	13
Висока струковна школа ИЦЕПС - Интернационални центар за професионалне студије	10	6	-	2	3	-	-	1	-	-	4	-
Висока школа струковних студија за економију и управу	34	15	-	-	-	34	-	-	-	-	-	-
Висока школа струковних студија за информационе технологије	106	24	-	17	-	-	-	89	-	-	-	-
Спортска академија	17	5	-	-	-	-	-	-	-	-	-	17
Регион Војводине	9867	5809	1217	870	905	2024	454	963	1761	341	745	587
Државни универзитети	6612	3874	532	724	312	1135	417	787	1558	337	559	251
Универзитет у Новом Саду	6612	3874	532	724	312	1135	417	787	1558	337	559	251
Академија уметности	204	127	-	204	-	-	-	-	-	-	-	-
Грађевински факултет - Суботица	119	37	-	-	-	-	-	-	119	-	-	-
Економски факултет - Суботица	851	629	-	-	171	620	-	60	-	-	-	-
Медицински факултет	534	396	-	-	-	-	-	-	-	-	534	-
Педагошки факултет - Сомбор	124	111	116	-	8	-	-	-	-	-	-	-
Пољопривредни факултет	344	198	-	-	-	-	7	-	-	337	-	-
Правни факултет	369	212	-	-	-	245	-	-	-	-	6	118
Природно-математички факултет	657	440	85	-	-	-	399	88	-	-	-	85
Технички факултет „Михајло Пупин“-Зрењанин	307	127	33	-	-	61	-	115	98	-	-	-
Технолошки факултет	185	137	-	-	-	-	-	-	185	-	-	-
Универзитет у Новом Саду - ректорат	43	29	-	-	8	12	2	-	-	-	19	2
Учитељски факултет на мађарском језику - Суботица	38	32	38	-	-	-	-	-	-	-	-	-
Факултет спорта и физичког васпитања	228	72	182	-	-	-	-	-	-	-	-	46
Факултет техничких наука	1973	820	-	87	-	197	9	524	1156	-	-	-
Филозофски факултет	636	507	78	433	125	-	-	-	-	-	-	-
Приватни универзитети	1891	1079	95	47	593	733	37	45	28	4	138	171
Универзитет „Едуцонс“	435	237	95	9	167	34	8	-	-	4	-	118
Факултет за европске правно/политичке студије - Нови Сад	29	19	-	-	19	10	-	-	-	-	-	-
Факултет за пословне студије - универзитет ЕДУЦОНС	316	188	95	9	143	24	8	-	-	4	-	33
Факултет за спорт и туризам	90	30	-	-	5	-	-	-	-	-	-	85
Универзитет „Привредна академија“	940	532	-	-	115	594	29	21	28	-	138	15
Правни факултет за привреду и правосуђе	568	314	-	-	-	553	-	-	-	-	-	15
Стоматолошки факултет - Панчево	39	20	-	-	-	-	-	-	-	-	39	-
Факултет за економију и инжењерски менаџмент	234	114	-	-	115	41	29	21	28	-	-	-
Фармацеутски факултет - Нови Сад	99	84	-	-	-	-	-	-	-	-	99	-
Универзитет „Унион - Никола Тесла“	295	154	-	-	209	62	-	24	-	-	-	-
Факултет за менаџмент - Сремски Карловци	295	154	-	-	209	62	-	24	-	-	-	-

2.3 Студенти према факултетима, универзитетима и подручјима образовања (наставак)

Подручја образовања Универзитети	Укупно		Подручја образовања									
	свега	жене	образовање	уметност и хуманистичке науке	друштвене науке, новинарство и информисање	пословање, администрација и право	природне науке, математика и статистика	информационе и комуникационе технологије	инжењерство, производња и грађевинарство	пољопривреда, шумарство, рибарство и ветеринарство	здравство и социјална заштита	услуге
Универзитет „Унион“	221	156	-	38	102	43	-	-	-	-	-	38
Факултет за правне и пословне студије „Др Лазар Вркатаић“ - Нови Сад	221	156	-	38	102	43	-	-	-	-	-	38
Државне високе школе	1301	825	590	99	-	112	-	130	175	-	48	147
Висока пословна школа струковних студија	123	86	-	-	-	90	-	3	-	-	-	30
Висока техничка школа струковних студија - Зрењанин	91	47	-	3	-	16	-	-	67	-	-	5
Висока техничка школа струковних студија - Нови Сад	369	109	-	96	-	-	-	87	74	-	-	112
Висока техничка школа струковних студија - Суботица	80	13	-	-	-	6	-	40	34	-	-	-
Висока школа струковних студија за образовање васпитача - Вршац	141	140	141	-	-	-	-	-	-	-	-	-
Висока школа струковних студија за образовање васпитача - Кикинда	114	102	114	-	-	-	-	-	-	-	-	-
Висока школа струковних студија за образовање васпитача - Нови Сад	123	117	123	-	-	-	-	-	-	-	-	-
Висока школа струковних студија за образовање васпитача - Сремска Митровица	126	108	126	-	-	-	-	-	-	-	-	-
Висока школа струковних студија за образовање васпитача - Суботица	134	103	86	-	-	-	-	-	-	-	48	-
Приватне високе школе	63	31	-	-	-	44	-	1	-	-	-	18
Висока школа за струковне студије за менаџмент и пословну комуникацију - Сремски Карловци	63	31	-	-	-	44	-	1	-	-	-	18
СРБИЈА – ЈУГ	10054	6092	1127	587	696	2314	451	551	2011	234	1345	738
Регион Шумадије и Западне Србије	5107	3265	719	307	293	978	201	377	977	102	903	250
Државни универзитети	2660	1778	362	247	132	609	201	139	455	32	391	92
Универзитет у Крагујевцу	2352	1581	355	224	75	584	116	109	412	26	376	75
Агрономски факултет - Чачак	47	33	-	-	-	-	-	-	21	26	-	-
Економски факултет	429	336	-	-	75	335	-	-	-	-	-	19
Инжењерски факултет	331	109	-	-	-	11	-	24	296	-	-	-
Машински факултет - Краљево	23	7	-	-	-	-	-	-	23	-	-	-
Медицински факултет	376	266	-	-	-	-	-	-	-	-	376	-
Правни факултет	193	117	-	-	-	193	-	-	-	-	-	-
Природно-математички факултет	122	86	-	-	-	-	116	6	-	-	-	-
Технички факултет - Чачак	182	59	-	-	-	31	-	79	72	-	-	-
Учитељски факултет - Ужице	182	171	182	-	-	-	-	-	-	-	-	-
Факултет за хотелијерство и туризам-Врњачка Бања	70	58	-	-	-	14	-	-	-	-	-	56
Факултет педагошких наука	173	163	173	-	-	-	-	-	-	-	-	-
Филолошко-уметнички факултет	224	176	-	224	-	-	-	-	-	-	-	-
Универзитет у Новом Пазару	308	197	7	23	57	25	85	30	43	6	15	17
Државни универзитет у Новом Пазару	308	197	7	23	57	25	85	30	43	6	15	17
Приватни универзитети	254	170	27	24	43	113	-	14	-	-	28	5
Интернационални универзитет у Новом Пазару	109	77	27	24	36	12	-	10	-	-	-	-
Интернационални универзитет	109	77	27	24	36	12	-	10	-	-	-	-
Универзитет „Сингидунум“	51	40	-	-	-	14	-	4	-	-	28	5

2.3 Студенти према факултетима, универзитетима и подручјима образовања (наставак)

Подручја образовања Универзитети	Укупно		Подручја образовања									
	свега	жене	образовање	уметност и хуманистичке науке	друштвене науке, новинарство и информисање	пословање, администрација и право	природне науке, математика и статистика	информационе и комуникационе технологије	инжењерство, производња и грађевинарство	пољопривреда, шумарство, рибарство и ветеринарство	здравство и социјална заштита	услуге
Факултет здравствених, правних и пословних студија - Ваљево	51	40	-	-	-	14	-	4	-	-	28	5
Факултети који нису у саставу универзитета	94	53	-	-	7	87	-	-	-	-	-	-
Висока школа „Академија за пословну економију“	94	53	-	-	7	87	-	-	-	-	-	-
Државне високе школе	2069	1259	330	36	30	220	-	224	522	70	484	153
Висока медицинска и пословно-технолошка школа струковних студија Шабац	123	86	-	-	30	5	-	26	2	-	50	10
Висока медицинска школа струковних студија - Ћуприја	435	317	-	-	-	-	-	-	-	-	425	10
Висока пољопривредна школа струковних студија	133	69	-	-	-	50	-	-	-	70	-	13
Висока пословна школа струковних студија - Ваљево	64	45	-	-	-	48	-	16	-	-	-	-
Висока пословно техничка школа струковних студија - Ужице	221	133	-	-	-	71	-	23	77	-	-	50
Висока техничка школа струковних студија - Крагујевац	136	57	-	-	-	-	-	59	73	-	-	4
Висока техничко машинска школа - Трстеник	164	52	-	-	-	-	-	20	144	-	-	-
Висока техничко-технолошка школа - Крушевац	88	42	-	-	-	-	-	30	13	-	9	36
Висока технолошка школа струковних студија - Аранђеловац	119	77	-	5	-	31	-	33	31	-	-	19
Висока школа струковних студија за васпитаче - Крушевац	158	142	158	-	-	-	-	-	-	-	-	-
Висока школа струковних студија за васпитаче - Шабац	183	170	172	-	-	-	-	-	-	-	-	11
Висока школа техничких струковних студија - Чачак	245	69	-	31	-	15	-	17	182	-	-	-
Приватне високе школе	124	58	-	-	88	36	-	-	-	-	-	-
Висока пословна школа струковних студија др Радомир Бојковић - Крушевац	124	58	-	-	88	36	-	-	-	-	-	-
Регион Јужне и Источне Србије	4947	2827	408	280	403	1336	250	174	1034	132	442	488
Државни универзитети	3238	1977	214	261	238	762	224	102	653	-	442	342
Универзитет у Београду	110	62	-	-	-	57	-	-	53	-	-	-
Технички факултет - Бор	110	62	-	-	-	57	-	-	53	-	-	-
Универзитет у Нишу	3128	1915	214	261	238	705	224	102	600	-	442	342
Грађевинско-архитектонски факултет	175	84	-	-	-	-	-	-	175	-	-	-
Економски факултет	491	336	-	-	72	419	-	-	-	-	-	-
Електронски факултет	307	94	-	-	-	-	-	73	234	-	-	-
Машински факултет	191	79	-	-	-	78	-	4	109	-	-	-
Медицински факултет	446	290	-	-	-	-	-	-	-	-	435	11
Правни факултет	204	131	-	-	-	204	-	-	-	-	-	-
Природно-математички факултет	280	191	2	-	-	4	224	25	-	-	-	25
Технолошки факултет - Лесковац	79	57	-	1	-	-	-	-	78	-	-	-
Учитељски факултет	136	123	136	-	-	-	-	-	-	-	-	-
Факултет заштите на раду	139	80	-	-	-	-	-	-	4	-	-	135
Факултет спорта и физичког васпитања	171	48	-	-	-	-	-	-	-	-	-	171
Факултет уметности	81	52	23	58	-	-	-	-	-	-	-	-
Филозофски факултет	428	350	53	202	166	-	-	-	-	-	7	-
Приватни универзитети	402	143	-	-	88	237	-	-	77	-	-	-
Универзитет „Мегатренд“	104	53	-	-	75	29	-	-	-	-	-	-

2.3 Студенти према факултетима, универзитетима и подручјима образовања (наставак)

Подручја образовања Универзитети	Укупно		Подручја образовања									
	свега	жене	образо- вање	умет- ност и хумани- стичке науке	друштво- не науке, новинар- ство и инфор- мисање	послова- ње, админи- страција и право	приро- дне науке, матема- тика и стати- стика	инфор- мационе и комуни- кационе техноло- гије	инже- њер- ство, произво- дња и грађевин- арство	пољо- привреда, шумар- ство и рибар- ство и ветери- нарство	здрав- ство и соци- јална заштита	услуге
Факултет за менаџмент - Зајечар	104	53	-	-	75	29	-	-	-	-	-	-
Универзитет „Унион - Никола Тесла“	298	90	-	-	13	208	-	-	77	-	-	-
Факултет за право, безбедност и менаџмент „Константин Велики“	208	60	-	-	-	208	-	-	-	-	-	-
Факултет примењених наука - Ниш	90	30	-	-	13	-	-	-	77	-	-	-
Државне високе школе	1293	701	194	19	77	323	26	72	304	132	-	146
Висока пољопривредно-прехранбена школа - Прокупље	141	71	-	-	-	-	-	-	40	101	-	-
Висока пословна школа струковних студија - Блаце	228	109	-	-	1	183	-	31	-	-	-	13
Висока пословна школа струковних студија - Лесковац	226	146	-	-	59	105	-	-	-	-	-	62
Висока техничка школа струковних студија - Ниш	190	62	-	-	-	-	-	41	104	-	-	45
Висока техничка школа струковних студија - Пожаревац	129	51	-	-	-	-	-	-	81	31	-	17
Висока технолошко уметничка школа - Лесковац	56	37	-	19	-	-	26	-	11	-	-	-
Висока школа за образовање васпитача - Пирот	64	58	64	-	-	-	-	-	-	-	-	-
Висока школа примењених струковних студија - Врање	129	48	-	-	17	35	-	-	68	-	-	9
Висока школа струковних студија за образовање васпитача - Алексинац	130	119	130	-	-	-	-	-	-	-	-	-
Приватне високе школе	14	6	-	-	-	14	-	-	-	-	-	-
Нишка пословна школа	14	6	-	-	-	14	-	-	-	-	-	-
Регион Косово и Метохија

2.4. Дипломирани студенти према начину финансирања и полу

	Студенти											
	Укупно			буџет			самофинансирајући			буџет и самофинансирање		
	свега	мушки	женски	свега	мушки	женски	свега	мушки	женски	свега	мушки	женски
РЕПУБЛИКА СРБИЈА	42499	17497	25002	16082	6105	9977	20486	8972	11514	5931	2420	3511
СРБИЈА – СЕВЕР	32445	13535	18910	11701	4514	7187	15818	6965	8853	4926	2056	2870
Београдски регион	22578	9477	13101	7281	2811	4470	11785	5313	6472	3512	1353	2159
Државни универзитети	13759	5220	8539	6283	2378	3905	4286	1617	2669	3190	1225	1965
Криминалистичко-полицијски универзитет	280	160	120	45	22	23	194	106	88	41	32	9
Универзитет одбране	177	136	41	163	127	36	14	9	5	-	-	-
Универзитет у Београду	12734	4756	7978	5743	2126	3617	3951	1466	2485	3040	1164	1876
Архитектонски факултет	417	129	288	329	97	232	32	11	21	56	21	35
Београдски универзитет-интердисциплинарне студије	90	47	43	2	-	2	87	46	41	1	1	-
Биолошки факултет	332	65	267	169	29	140	109	26	83	54	10	44
Богословски факултет	178	149	29	61	56	5	55	43	12	62	50	12
Ветеринарски факултет	101	67	34	30	23	7	20	16	4	51	28	23
Географски факултет	223	64	159	89	22	67	79	26	53	55	16	39
Грађевински факултет	407	260	147	176	115	61	96	63	33	135	82	53
Економски факултет	896	265	631	235	71	164	238	75	163	423	119	304
Електротехнички факултет	786	514	272	324	193	131	314	219	95	148	102	46
Математички факултет	237	102	135	117	56	61	42	13	29	78	33	45
Машински факултет	565	451	114	385	299	86	78	62	16	102	90	12
Медицински факултет	578	191	387	383	129	254	121	37	84	74	25	49
Пољопривредни факултет	415	169	246	184	75	109	92	41	51	139	53	86
Правни факултет	915	361	554	306	120	186	324	121	203	285	120	165
Рударско геолошки факултет	252	143	109	160	83	77	44	34	10	48	26	22
Саобраћајни факултет	338	188	150	189	92	97	57	34	23	92	62	30
Стоматолошки факултет	236	73	163	178	55	123	58	18	40	-	-	-
Технолошко металуршки факултет	309	70	239	176	40	136	82	20	62	51	10	41
Учитељски факултет	415	26	389	122	12	110	246	13	233	47	1	46
Факултет безбедности	378	135	243	124	47	77	254	88	166	-	-	-
Факултет за специјалну едукацију и рехабилитацију	376	18	358	166	3	163	116	11	105	94	4	90
Факултет за физичку хемију	75	23	52	34	7	27	27	14	13	14	2	12
Факултет организационих наука	1125	380	745	401	130	271	541	187	354	183	63	120
Факултет политичких наука	389	127	262	89	32	57	164	43	121	136	52	84
Факултет спорта и физичког васпитања	161	115	46	50	34	16	85	61	24	26	20	6
Фармацеутски факултет	380	65	315	170	30	140	145	24	121	65	11	54
Физички факултет	60	33	27	33	19	14	11	5	6	16	9	7
Филозофски факултет	682	225	457	384	128	256	113	38	75	185	59	126
Филолошки факултет	993	144	849	481	63	418	198	27	171	314	54	260
Хемијски факултет	187	48	139	105	35	70	38	5	33	44	8	36
Шумарски факултет	238	109	129	91	31	60	85	45	40	62	33	29
Универзитет уметности	568	168	400	332	103	229	127	36	91	109	29	80
Интердисциплинарне студије Универзитета уметности	21	5	16	2	-	2	18	5	13	1	-	1
Факултет драмских уметности	74	26	48	45	17	28	12	5	7	17	4	13
Факултет ликовних уметности	93	26	67	73	21	52	14	1	13	6	4	2
Факултет музичке уметности	190	69	121	117	43	74	46	16	30	27	10	17
Факултет примењених уметности	190	42	148	95	22	73	37	9	28	58	11	47
Приватни универзитети	4313	2125	2188	-	-	-	4313	2125	2188	-	-	-
Алфа БК универзитет	387	224	163	-	-	-	387	224	163	-	-	-
Академија уметности „Браћа Карић“	41	20	21	-	-	-	41	20	21	-	-	-
Алфа БК универзитет	346	204	142	-	-	-	346	204	142	-	-	-
Европски универзитет	31	14	17	-	-	-	31	14	17	-	-	-
Европски универзитет Нова академија уметности	2	-	2	-	-	-	2	-	2	-	-	-
Факултет за европски бизнис и маркетинг	29	14	15	-	-	-	29	14	15	-	-	-
Универзитет „Educons“	43	23	20	-	-	-	43	23	20	-	-	-
Факултет за пројектни и иновациони менаџмент	43	23	20	-	-	-	43	23	20	-	-	-
Универзитет „Мегатренд“	891	384	507	-	-	-	891	384	507	-	-	-
Геоекономски факултет	162	67	95	-	-	-	162	67	95	-	-	-
Интегрисане студије Универзитета „Мегатренд“	88	57	31	-	-	-	88	57	31	-	-	-
Правни факултет	230	113	117	-	-	-	230	113	117	-	-	-
Факултет за културу и медије	178	45	133	-	-	-	178	45	133	-	-	-

2.4. Дипломирани студенти према начину финансирања и полу (наставак)

	Студенти											
	Укупно			буџет			самофинансирајући			буџет и самофинансирање		
	свега	мушки	женски	свега	мушки	женски	свега	мушки	женски	свега	мушки	женски
Факултет за пословне студије	195	86	109	-	-	-	195	86	109	-	-	-
Факултет за уметност и дизајн	28	7	21	-	-	-	28	7	21	-	-	-
Факултет за цивилно ваздухопловство	10	9	1	-	-	-	10	9	1	-	-	-
Универзитет „Метрополитан“	196	93	103	-	-	-	196	93	103	-	-	-
Факултет за примењену екологију „Футура“	46	16	30	-	-	-	46	16	30	-	-	-
Факултет информacionих технологија, факултет за менаџмент, факултет дигиталних уметности	87	45	42	-	-	-	87	45	42	-	-	-
Фефа факултет за економију, финансије и администрацију	63	32	31	-	-	-	63	32	31	-	-	-
Универзитет „Привредна академија“	124	67	57	-	-	-	124	67	57	-	-	-
Факултет за примењени менаџмент економију и финансије - Београд	92	58	34	-	-	-	92	58	34	-	-	-
Факултет савремених уметности	32	9	23	-	-	-	32	9	23	-	-	-
Универзитет „Сингидунум“	850	408	442	-	-	-	850	408	442	-	-	-
Пословни факултет, Факултет за информатику и рачунарство, Факултет за туристички и хотелијерски менаџмент, Факултет за физичку културу и менаџмент у спорту и Технички факултет	805	398	407	-	-	-	805	398	407	-	-	-
Факултет за медије и комуникације	45	10	35	-	-	-	45	10	35	-	-	-
Универзитет „Унион - Никола Тесла“	542	323	219	-	-	-	542	323	219	-	-	-
Факултет за градитељски менаџмент, Факултет за предузетнички бизнис, Факултет за менаџмент некретнина, Факултет за екологију, Факултет за међународну политику и безбедност, Факултет за економију и финансије	218	129	89	-	-	-	218	129	89	-	-	-
Факултет за дипломатију и безбедност	27	15	12	-	-	-	27	15	12	-	-	-
Факултет за инжењерски менаџмент	4	4	-	-	-	-	4	4	-	-	-	-
Факултет за информационе технологије и инжењерство	4	4	-	-	-	-	4	4	-	-	-	-
Факултет за пословне студије и право	236	130	106	-	-	-	236	130	106	-	-	-
Факултет за спорт	53	41	12	-	-	-	53	41	12	-	-	-
Универзитет „Унион“	280	106	174	-	-	-	280	106	174	-	-	-
Београдска банкарска академија - Факултет за банкарство, осигурање и финансије	209	68	141	-	-	-	209	68	141	-	-	-
Правни факултет	40	19	21	-	-	-	40	19	21	-	-	-
Рачунарски факултет	31	19	12	-	-	-	31	19	12	-	-	-
Факултети који нису у саставу универзитета	969	483	486	-	-	-	969	483	486	-	-	-
Висока школа академских студија „Доситеј“	222	117	105	-	-	-	222	117	105	-	-	-
Висока школа за пословну економију и предузетништво	564	254	310	-	-	-	564	254	310	-	-	-
Висока школа модерног бизниса	150	99	51	-	-	-	150	99	51	-	-	-
Висока школа српске православне цркве	33	13	20	-	-	-	33	13	20	-	-	-
Државне високе школе	3823	1771	2052	998	433	565	2503	1210	1293	322	128	194
Академија пословних струковних студија Београд	1469	578	891	214	78	136	1167	473	694	88	27	61
Висока грађевинско-геодетска школа	195	131	64	53	35	18	125	83	42	17	13	4
Висока железничка школа струковних студија	115	78	37	64	39	25	51	39	12	-	-	-
Висока здравствена школа струковних студија	481	89	392	171	17	154	290	65	225	20	7	13
Висока инжењерска школа струковних студија	156	104	52	63	40	23	86	58	28	7	6	1
Висока текстилна струковна школа за дизајн, технологију и менаџмент	74	7	67	38	3	35	30	3	27	6	1	5
Висока техничка школа	205	180	25	52	47	5	145	127	18	8	6	2
Висока туристичка школа струковних студија	259	57	202	47	6	41	117	34	83	95	17	78

2.4. Дипломирани студенти према начину финансирања и полу (наставак)

	Студенти											
	Укупно			буџет			самофинансирајући			буџет и самофинансирање		
	свега	мушки	женски	свега	мушки	женски	свега	мушки	женски	свега	мушки	женски
Висока хотелијерска школа струковних студија	132	64	68	31	13	18	74	38	36	27	13	14
Висока школа електротехнике и рачунарства струковних студија	340	291	49	110	93	17	186	164	22	44	34	10
Висока школа ликовних и примењених уметности	37	11	26	22	5	17	5	2	3	10	4	6
Висока школа струковних студија - Београдска политехника	196	72	124	65	17	48	131	55	76	-	-	-
Висока школа струковних студија за информационе и комуникационе технологије	164	109	55	68	40	28	96	69	27	-	-	-
Приватне високе школе	683	361	322	-	-	-	683	361	322	-	-	-
Академија фудбала висока школа струковних студија	62	54	8	-	-	-	62	54	8	-	-	-
Висока здравствено санитарна школа струковних студија „Висан“	107	32	75	-	-	-	107	32	75	-	-	-
Висока медицинска школа струковних студија „Милутин Миланковић“	43	9	34	-	-	-	43	9	34	-	-	-
Висока пословна школа струковних студија - Земун	148	71	77	-	-	-	148	71	77	-	-	-
Висока спортска и здравствена школа струковних студија	104	50	54	-	-	-	104	50	54	-	-	-
Висока струковна школа за предузетништво	52	28	24	-	-	-	52	28	24	-	-	-
Висока струковна школа ИЦЕПС - Интернационални центар за професионалне студије	10	4	6	-	-	-	10	4	6	-	-	-
Висока школа струковних студија за економију и управу	34	19	15	-	-	-	34	19	15	-	-	-
Висока школа струковних студија за информационе технологије	106	82	24	-	-	-	106	82	24	-	-	-
Спортска академија	17	12	5	-	-	-	17	12	5	-	-	-
Регион Војводине	9867	4058	5809	4420	1703	2717	4033	1652	2381	1414	703	711
Државни универзитети	6612	2738	3874	3904	1504	2400	1414	588	826	1294	646	648
Универзитет у Новом Саду	6612	2738	3874	3904	1504	2400	1414	588	826	1294	646	648
Академија уметности	204	77	127	175	67	108	13	5	8	16	5	11
Грађевински факултет - Суботица	119	82	37	49	30	19	16	11	5	54	41	13
Економски факултет - Суботица	851	222	629	479	112	367	263	75	188	109	35	74
Медицински факултет	534	138	396	298	63	235	120	43	77	116	32	84
Педагошки факултет - Сомбор	124	13	111	70	10	60	48	3	45	6	-	6
Пољопривредни факултет	344	146	198	217	87	130	47	27	20	80	32	48
Правни факултет	369	157	212	56	18	38	211	95	116	102	44	58
Природно-математички факултет	657	217	440	385	120	265	188	69	119	84	28	56
Технички факултет „Михајло Пупин“ - Зрењанин	307	180	127	225	123	102	70	48	22	12	9	3
Технолошки факултет	185	48	137	134	33	101	19	7	12	32	8	24
Универзитет у Новом Саду - ректорат	43	14	29	9	4	5	32	10	22	2	-	2
Учитељски факултет на мађарском језику - Суботица	38	6	32	33	4	29	5	2	3	-	-	-
Факултет спорта и физичког васпитања	228	156	72	76	42	34	54	40	14	98	74	24
Факултет техничких наука	1973	1153	820	1282	712	570	195	127	68	496	314	182
Филозофски факултет	636	129	507	416	79	337	133	26	107	87	24	63
Приватни универзитети	1891	812	1079	-	-	-	1891	812	1079	-	-	-
Универзитет „Educons“	435	198	237	-	-	-	435	198	237	-	-	-
Факултет за европске правно/политичке студије - Нови Сад	29	10	19	-	-	-	29	10	19	-	-	-
Факултет за пословне студије - универзитет EDUCONS	316	128	188	-	-	-	316	128	188	-	-	-
Факултет за спорт и туризам	90	60	30	-	-	-	90	60	30	-	-	-
Универзитет „Привредна академија“	940	408	532	-	-	-	940	408	532	-	-	-
Правни факултет за привреду и правосуђе	568	254	314	-	-	-	568	254	314	-	-	-
Стоматолошки факултет - Панчево	39	19	20	-	-	-	39	19	20	-	-	-
Факултет за економију и инжењерски менаџмент	234	120	114	-	-	-	234	120	114	-	-	-
Фармацеутски факултет - Нови Сад	99	15	84	-	-	-	99	15	84	-	-	-

2.4. Дипломирани студенти према начину финансирања и полу (наставак)

	Студенти											
	Укупно			буџет			самофинансирајући			буџет и самофинансирање		
	свега	мушки	женски	свега	мушки	женски	свега	мушки	женски	свега	мушки	женски
Универзитет „Унион - Никола Тесла“	295	141	154	-	-	-	295	141	154	-	-	-
Факултет за менаџмент - Сремски Карловци	295	141	154	-	-	-	295	141	154	-	-	-
Универзитет „Унион“	221	65	156	-	-	-	221	65	156	-	-	-
Факултет за правне и пословне студије „Др Лазар Вркатић“ - Нови Сад	221	65	156	-	-	-	221	65	156	-	-	-
Државне високе школе	1301	476	825	516	199	317	665	220	445	120	57	63
Висока пословна школа струковних студија	123	37	86	13	-	13	83	30	53	27	7	20
Висока техничка школа струковних студија - Зрењанин	91	44	47	48	24	24	32	12	20	11	8	3
Висока техничка школа струковних студија - Нови Сад	369	260	109	156	106	50	200	142	58	13	12	1
Висока техничка школа струковних студија - Суботица	80	67	13	49	41	8	4	3	1	27	23	4
Висока школа струковних студија за образовање васпитача - Вршац	141	1	140	50	1	49	87	-	87	4	-	4
Висока школа струковних студија за образовање васпитача - Кикинда	114	12	102	40	4	36	74	8	66	-	-	-
Висока школа струковних студија за образовање васпитача - Нови Сад	123	6	117	49	-	49	61	4	57	13	2	11
Висока школа струковних студија за образовање васпитача - Сремска Митровица	126	18	108	38	11	27	83	7	76	5	-	5
Висока школа струковних студија за образовање васпитача - Суботица	134	31	103	73	12	61	41	14	27	20	5	15
Приватне високе школе	63	32	31	-	-	-	63	32	31	-	-	-
Висока школа за струковне студије за менаџмент и пословну комуникацију - Сремски Карловци	63	32	31	-	-	-	63	32	31	-	-	-
СРБИЈА – ЈУГ	10054	3962	6092	4381	1591	2790	4668	2007	2661	1005	364	641
Регион Шумадије и Западне Србије	5107	1842	3265	2123	699	1424	2592	1024	1568	392	119	273
Државни универзитети	2660	882	1778	1402	467	935	1088	364	724	170	51	119
Универзитет у Крагујевцу	2352	771	1581	1250	419	831	934	301	633	168	51	117
Агрономски факултет - Чачак	47	14	33	19	7	12	22	6	16	6	1	5
Економски факултет	429	93	336	161	31	130	265	60	205	3	2	1
Инжењерски факултет	331	222	109	231	148	83	75	57	18	25	17	8
Машински факултет - Краљево	23	16	7	20	15	5	2	-	2	1	1	-
Медицински факултет	376	110	266	233	63	170	106	36	70	37	11	26
Правни факултет	193	76	117	63	20	43	95	47	48	35	9	26
Природно-математички факултет	122	36	86	62	17	45	60	19	41	-	-	-
Технички факултет - Чачак	182	123	59	110	76	34	72	47	25	-	-	-
Учитељски факултет - Ужице	182	11	171	71	3	68	110	8	102	1	-	1
Факултет за хотелијерство и туризам - Ваљево	70	12	58	39	3	36	18	6	12	13	3	10
Факултет педагошких наука	173	10	163	85	4	81	74	6	68	14	-	14
Филолошко-уметнички факултет	224	48	176	156	32	124	35	9	26	33	7	26
Универзитет у Новом Пазару	308	111	197	152	48	104	154	63	91	2	-	2
Државни универзитет у Новом Пазару	308	111	197	152	48	104	154	63	91	2	-	2
Приватни универзитети	254	84	170	-	-	-	254	84	170	-	-	-
Интернационални универзитет у Новом Пазару	109	32	77	-	-	-	109	32	77	-	-	-
Интернационални универзитет	109	32	77	-	-	-	109	32	77	-	-	-
Универзитет „Сингидунум“	51	11	40	-	-	-	51	11	40	-	-	-
Факултет здравствених, правних и пословних студија - Ваљево	51	11	40	-	-	-	51	11	40	-	-	-
Факултети који нису у саставу универзитета	94	41	53	-	-	-	94	41	53	-	-	-
Висока школа „Академија за пословну економију“	94	41	53	-	-	-	94	41	53	-	-	-
Државне високе школе	2069	810	1259	721	232	489	1126	510	616	222	68	154
Висока медицинска и пословно-технолошка школа струковних студија Шабац	123	37	86	71	22	49	43	12	31	9	3	6
Висока медицинска школа струковних студија - Ћуприја	435	118	317	55	6	49	304	99	205	76	13	63
Висока пољопривредна школа струковних студија Шабац	133	64	69	44	16	28	60	35	25	29	13	16
Висока пословна школа струковних студија - Ваљево	64	19	45	26	11	15	27	7	20	11	1	10

2.4. Дипломирани студенти према начину финансирања и полу (наставак)

	Студенти											
	Укупно			буџет			самофинансирајући			буџет и самофинансирање		
	свега	мушки	женски	свега	мушки	женски	свега	мушки	женски	свега	мушки	женски
Висока пословно техничка школа струковних студија - Ужице	221	88	133	94	35	59	85	41	44	42	12	30
Висока техничка школа струковних студија - Крагујевац	136	79	57	67	37	30	68	41	27	1	1	-
Висока техничко машинска школа - Трстеник	164	112	52	36	19	17	126	92	34	2	1	1
Висока техничко-технолошка школа - Крушевац	88	46	42	54	26	28	22	12	10	12	8	4
Висока технолошка школа струковних студија Аранђеловац	119	42	77	30	6	24	66	29	37	23	7	16
Висока школа струковних студија за васпитаче - Крушевац	158	16	142	83	7	76	74	9	65	1	-	1
Висока школа струковних студија за васпитаче - Шабац	183	13	170	94	8	86	88	5	83	1	-	1
Висока школа техничких струковних студија - Чачак	245	176	69	67	39	28	163	128	35	15	9	6
Приватне високе школе	124	66	58	-	-	-	124	66	58	-	-	-
Висока пословна школа струковних студија др Радомир Бојковић-Крушевац	124	66	58	-	-	-	124	66	58	-	-	-
Регион Јужне и Источне Србије	4947	2120	2827	2258	892	1366	2076	983	1093	613	245	368
Државни универзитети	3238	1261	1977	1675	648	1027	1020	403	617	543	210	333
Универзитет у Београду	110	48	62	45	9	36	11	9	2	54	30	24
Технички факултет - Бор	110	48	62	45	9	36	11	9	2	54	30	24
Универзитет у Нишу	3128	1213	1915	1630	639	991	1009	394	615	489	180	309
Грађевинско-архитектонски факултет	175	91	84	139	69	70	27	16	11	9	6	3
Економски факултет	491	155	336	150	37	113	315	113	202	26	5	21
Електронски факултет	307	213	94	251	171	80	29	24	5	27	18	9
Машински факултет	191	112	79	110	58	52	81	54	27	-	-	-
Медицински факултет	446	156	290	235	96	139	138	36	102	73	24	49
Правни факултет	204	73	131	57	22	35	31	11	20	116	40	76
Природно-математички факултет	280	89	191	178	57	121	27	6	21	75	26	49
Технолошки факултет - Лесковац	79	22	57	56	14	42	13	3	10	10	5	5
Учитељски факултет	136	13	123	48	2	46	81	9	72	7	2	5
Факултет заштите на раду	139	59	80	49	16	33	37	19	18	53	24	29
Факултет спорта и физичког васпитања	171	123	48	64	42	22	89	67	22	18	14	4
Факултет уметности	81	29	52	68	22	46	13	7	6	-	-	-
Филозофски факултет	428	78	350	225	33	192	128	29	99	75	16	59
Приватни универзитети	402	259	143	-	-	-	402	259	143	-	-	-
Универзитет „Мегатренд“	104	51	53	-	-	-	104	51	53	-	-	-
Факултет за менаџмент - Зајечар	104	51	53	-	-	-	104	51	53	-	-	-
Универзитет „Унион - Никола Тесла“	298	208	90	-	-	-	298	208	90	-	-	-
Факултет за право, безбедност и менаџмент „Константин Велики“	208	148	60	-	-	-	208	148	60	-	-	-
Факултет примењених наука - Ниш	90	60	30	-	-	-	90	60	30	-	-	-
Државне високе школе	1293	592	701	583	244	339	640	313	327	70	35	35
Висока пољопривредно-прехранбена школа - Прокупље	141	70	71	96	48	48	45	22	23	-	-	-
Висока пословна школа струковних студија Блаце	228	119	109	92	49	43	124	64	60	12	6	6
Висока пословна школа струковних студија - Лесковац	226	80	146	59	12	47	147	59	88	20	9	11
Висока техничка школа струковних студија - Ниш	190	128	62	100	62	38	81	58	23	9	8	1
Висока техничка школа струковних студија - Пожаревац	129	78	51	65	32	33	56	40	16	8	6	2
Висока технолошко уметничка школа - Лесковац	56	19	37	27	8	19	29	11	18	-	-	-
Висока школа за образовање васпитача - Пирот	64	6	58	36	3	33	26	3	23	2	-	2
Висока школа примењених струковних студија - Врање	129	81	48	50	25	25	69	51	18	10	5	5
Висока школа струковних студија за образовање васпитача - Алексинац	130	11	119	58	5	53	63	5	58	9	1	8
Приватне високе школе	14	8	6	-	-	-	14	8	6	-	-	-
Нишка пословна школа	14	8	6	-	-	-	14	8	6	-	-	-
Регион Косово и Метохија

2.5. Дипломирани студенти према

	Укупно			Претходно завршена школа								
				гимназије	рударске, геолошке и металуршке школе	шумарске и дрвно-прерађивачке школе	машинске и металске школе	електротехничке школе	текстилне и кожарске школе	школе за хемију, неметале и графичарство	грађевинске, архитектонске и геодетске школе	саобраћајне школе
	свега	мушкарци	жене									
РЕПУБЛИКА СРБИЈА	42499	17497	25002	17314	39	72	1346	1474	119	770	594	650
Високе школе	9370	4116	5254	1535	15	14	603	571	44	339	205	312
Факултети и академије уметности	33129	13381	19748	15779	24	58	743	903	75	431	389	338
СРБИЈА – СЕВЕР	32445	13535	18910	14562	31	61	946	1154	76	555	519	470
Високе школе	5870	2640	3230	1045	10	9	393	408	27	205	172	205
Факултети и академије уметности	26575	10895	15680	13517	21	52	553	746	49	350	347	265
Београдски регион	22578	9477	13101	10669	27	52	515	702	51	303	372	314
Високе школе	4506	2132	2374	773	7	6	196	291	19	111	139	159
Факултети и академије уметности	18072	7345	10727	9896	20	46	319	411	32	192	233	155
Регион Војводине	9867	4058	5809	3893	4	9	431	452	25	252	147	156
Високе школе	1364	508	856	272	3	3	197	117	8	94	33	46
Факултети и академије уметности	8503	3550	4953	3621	1	6	234	335	17	158	114	110
СРБИЈА – ЈУГ	10054	3962	6092	2752	8	11	400	320	43	215	75	180
Високе школе	3500	1476	2024	490	5	5	210	163	17	134	33	107
Факултети и академије уметности	6554	2486	4068	2262	3	6	190	157	26	81	42	73
Регион Шумадије и Западне Србије	5107	1842	3265	1181	4	8	246	148	15	116	25	99
Високе школе	2193	876	1317	296	4	4	145	90	4	98	15	75
Факултети и академије уметности	2914	966	1948	885	-	4	101	58	11	18	10	24
Регион Јужне и Источне Србије	4947	2120	2827	1571	4	3	154	172	28	99	50	81
Високе школе	1307	600	707	194	1	1	65	73	13	36	18	32
Факултети и академије уметности	3640	1520	2120	1377	3	2	89	99	15	63	32	49
Регион Косово и Метохија

претходно завршеној средњој школи

Претходно завршена школа												
пољопривредне школе и школе за прои-зводњу и прераду хране	хидро-метеоролошке и природно-математичке школе	економске, правне и административно-управне школе	туристичке, угоститељске и трговачке школе	школе за здравство и социјалну заштиту	школе за наставно особље	школе за личне услуге	школе за културу, уметност и јавно информисање	верске школе	војне и полицијске школе	остале средње техничке и стручне школе у четворогодишњем трајању	непознато	
891	18	7423	1016	3948	50	36	764	153	76	4608	1138	РЕПУБЛИКА СРБИЈА
371	6	1701	413	1131	8	19	66	10	19	1766	222	Високе школе
520	12	5722	603	2817	42	17	698	143	57	2842	916	Факултети и академије уметности
561	16	5441	693	2588	32	28	601	139	57	3090	825	СРБИЈА – СЕВЕР
148	5	1121	265	679	6	14	43	5	13	1017	80	Високе школе
413	11	4320	428	1909	26	14	558	134	44	2073	745	Факултети и академије уметности
311	16	3458	594	1732	16	24	380	139	46	2196	661	Београдски регион
85	5	878	236	548	1	13	20	5	7	933	74	Високе школе
226	11	2580	358	1184	15	11	360	134	39	1263	587	Факултети и академије уметности
250	-	1983	99	856	16	4	221	-	11	894	164	Регион Војводине
63	-	243	29	131	5	1	23	-	6	84	6	Високе школе
187	-	1740	70	725	11	3	198	-	5	810	158	Факултети и академије уметности
330	2	1982	323	1360	18	8	163	14	19	1518	313	СРБИЈА – ЈУГ
223	1	580	148	452	2	5	23	5	6	749	142	Високе школе
107	1	1402	175	908	16	3	140	9	13	769	171	Факултети и академије уметности
135	1	1030	130	833	10	2	63	9	5	916	131	Регион Шумадије и Западне Србије
88	-	346	58	427	2	2	12	5	5	452	65	Високе школе
47	1	684	72	406	8	-	51	4	-	464	66	Факултети и академије уметности
195	1	952	193	527	8	6	100	5	14	602	182	Регион Јужне и Источне Србије
135	1	234	90	25	-	3	11	-	1	297	77	Високе школе
60	-	718	103	502	8	3	89	5	13	305	105	Факултети и академије уметности
...	Регион Косово и Метохија

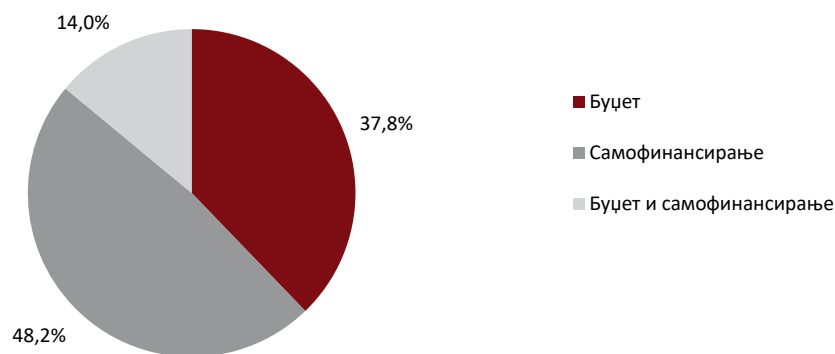
2.6. Студенти по универзитетима

	Студенти			Начин финансирања								
				буџет			самофинансирање			финансирање из буџета и самофинансирање		
	свега	мушки	женски	свега	мушки	женски	свега	мушки	женски	свега	мушки	женски
РЕПУБЛИКА СРБИЈА	42499	17497	25002	16082	6105	9977	20486	8972	11514	5931	2420	3511
Државни универзитети	26269	10101	16168	13264	4997	8267	7808	2972	4836	5197	2132	3065
Криминалистичко-полицијски универзитет	280	160	120	45	22	23	194	106	88	41	32	9
Универзитет одбране	177	136	41	163	127	36	14	9	5	-	-	-
Универзитет у Београду	12844	4804	8040	5788	2135	3653	3962	1475	2487	3094	1194	1900
Универзитет у Крагујевцу	2352	771	1581	1250	419	831	934	301	633	168	51	117
Универзитет у Нишу	3128	1213	1915	1630	639	991	1009	394	615	489	180	309
Универзитет у Новом Пазару	308	111	197	152	48	104	154	63	91	2	-	2
Универзитет у Новом Саду	6612	2738	3874	3904	1504	2400	1414	588	826	1294	646	648
Универзитет уметности	568	168	400	332	103	229	127	36	91	109	29	80
Приватни универзитети	6860	3280	3580	-	-	-	6860	3280	3580	-	-	-
Алфа БК универзитет	387	224	163	-	-	-	387	224	163	-	-	-
Европски универзитет	31	14	17	-	-	-	31	14	17	-	-	-
Интернационални универзитет у Новом Пазару	109	32	77	-	-	-	109	32	77	-	-	-
Универзитет „Edicons“	478	221	257	-	-	-	478	221	257	-	-	-
Универзитет „Мегатренд“	995	435	560	-	-	-	995	435	560	-	-	-
Универзитет „Метрополитан“	196	93	103	-	-	-	196	93	103	-	-	-
Универзитет „Привредна академија“	1064	475	589	-	-	-	1064	475	589	-	-	-
Универзитет „Сингидунум“	901	419	482	-	-	-	901	419	482	-	-	-
Универзитет „Унион - Никола Тесла“	1135	672	463	-	-	-	1135	672	463	-	-	-
Универзитет „Унион“	501	171	330	-	-	-	501	171	330	-	-	-
Факултети који нису у саставу универзитета	1063	524	539	-	-	-	1063	524	539	-	-	-
Државне високе школе	8486	3649	4837	2818	1108	1710	4934	2253	2681	734	288	446
Државне високе школе	8486	3649	4837	2818	1108	1710	4934	2253	2681	734	288	446
Приватне високе школе	884	467	417	-	-	-	884	467	417	-	-	-
Приватне високе школе	884	467	417	-	-	-	884	467	417	-	-	-
СРБИЈА – СЕВЕР	32445	13535	18910	11701	4514	7187	15818	6965	8853	4926	2056	2870
Државни универзитети	20371	7958	12413	10187	3882	6305	5700	2205	3495	4484	1871	2613
Криминалистичко-полицијски универзитет	280	160	120	45	22	23	194	106	88	41	32	9
Универзитет одбране	177	136	41	163	127	36	14	9	5	-	-	-
Универзитет у Београду	12734	4756	7978	5743	2126	3617	3951	1466	2485	3040	1164	1876
Универзитет у Новом Саду	6612	2738	3874	3904	1504	2400	1414	588	826	1294	646	648
Универзитет уметности	568	168	400	332	103	229	127	36	91	109	29	80
Приватни универзитети	6204	2937	3267	-	-	-	6204	2937	3267	-	-	-
Алфа БК универзитет	387	224	163	-	-	-	387	224	163	-	-	-
Европски универзитет	31	14	17	-	-	-	31	14	17	-	-	-
Универзитет „Edicons“	478	221	257	-	-	-	478	221	257	-	-	-
Универзитет „Мегатренд“	891	384	507	-	-	-	891	384	507	-	-	-
Универзитет „Метрополитан“	196	93	103	-	-	-	196	93	103	-	-	-
Универзитет „Привредна академија“	1064	475	589	-	-	-	1064	475	589	-	-	-
Универзитет „Сингидунум“	850	408	442	-	-	-	850	408	442	-	-	-
Универзитет „Унион - Никола Тесла“	837	464	373	-	-	-	837	464	373	-	-	-
Универзитет „Унион“	501	171	330	-	-	-	501	171	330	-	-	-
Факултети који нису у саставу универзитета	969	483	486	-	-	-	969	483	486	-	-	-

2.6. Студенти по универзитетима (наставак)

	Студенти			Начин финансирања								
				буџет			самофинансирање			финансирање из буџета и самофинансирање		
	свега	мушки	женски	свега	мушки	женски	свега	мушки	женски	свега	мушки	женски
Државне високе школе	5124	2247	2877	1514	632	882	3168	1430	1738	442	185	257
Државне високе школе	5124	2247	2877	1514	632	882	3168	1430	1738	442	185	257
Приватне високе школе	746	393	353	-	-	-	746	393	353	-	-	-
Приватне високе школе	746	393	353	-	-	-	746	393	353	-	-	-
СРБИЈА – ЈУГ	10054	3962	6092	4381	1591	2790	4668	2007	2661	1005	364	641
Државни универзитети	5898	2143	3755	3077	1115	1962	2108	767	1341	713	261	452
Универзитет у Београду	110	48	62	45	9	36	11	9	2	54	30	24
Универзитет у Крагујевцу	2352	771	1581	1250	419	831	934	301	633	168	51	117
Универзитет у Нишу	3128	1213	1915	1630	639	991	1009	394	615	489	180	309
Универзитет у Новом Пазару	308	111	197	152	48	104	154	63	91	2	-	2
Приватни универзитети	656	343	313	-	-	-	656	343	313	-	-	-
Интернационални универзитет у Новом Пазару	109	32	77	-	-	-	109	32	77	-	-	-
Универзитет „Мегатренд“	104	51	53	-	-	-	104	51	53	-	-	-
Универзитет „Сингидунум“	51	11	40	-	-	-	51	11	40	-	-	-
Универзитет „Унион - Никола Тесла“ Факултети који нису у саставу универзитета	298	208	90	-	-	-	298	208	90	-	-	-
Државне високе школе	94	41	53	-	-	-	94	41	53	-	-	-
Државне високе школе	3362	1402	1960	1304	476	828	1766	823	943	292	103	189
Државне високе школе	3362	1402	1960	1304	476	828	1766	823	943	292	103	189
Приватне високе школе	138	74	64	-	-	-	138	74	64	-	-	-
Приватне високе школе	138	74	64	-	-	-	138	74	64	-	-	-

Дипломирани студенти према начину финансирања



2.7. Студенти по

	Пол	Укупно	Национална припадност								
			Срби	Албанци	Аустријанци	Ашкалије	Бошњаци	Бугари	Буњевци	Власи	Горанци
РЕПУБЛИКА СРБИЈА	свега	42499	33333	51	3	2	388	13	11	4	25
	мушкарци	17497	14449	19	1	1	196	7	8	3	12
	жене	25002	18884	32	2	1	192	6	3	1	13
Високе школе	свега	9370	7530	1	-	-	59	3	5	-	3
	мушкарци	4116	3445	1	-	-	43	1	5	-	2
	жене	5254	4085	-	-	-	16	2	-	-	1
Факултети и академије уметности	свега	33129	25803	50	3	2	329	10	6	4	22
	мушкарци	13381	11004	18	1	1	153	6	3	3	10
	жене	19748	14799	32	2	1	176	4	3	1	12
СРБИЈА – СЕВЕР	свега	32445	25166	47	3	2	144	6	11	3	23
	мушкарци	13535	11093	17	1	1	75	3	8	2	10
	жене	18910	14073	30	2	1	69	3	3	1	13
Високе школе	свега	5870	4789	-	-	-	10	-	5	-	1
	мушкарци	2640	2225	-	-	-	9	-	5	-	-
	жене	3230	2564	-	-	-	1	-	-	-	1
Факултети и академије уметности	свега	26575	20377	47	3	2	134	6	6	3	22
	мушкарци	10895	8868	17	1	1	66	3	3	2	10
	жене	15680	11509	30	2	1	68	3	3	1	12
Београдски регион	свега	22578	18511	12	3	1	93	6	1	2	15
	мушкарци	9477	8132	4	1	-	49	3	1	2	8
	жене	13101	10379	8	2	1	44	3	-	-	7
Високе школе	свега	4506	3885	-	-	-	10	-	-	-	1
	мушкарци	2132	1880	-	-	-	9	-	-	-	-
	жене	2374	2005	-	-	-	1	-	-	-	1
Факултети и академије уметности	свега	18072	14626	12	3	1	83	6	1	2	14
	мушкарци	7345	6252	4	1	-	40	3	1	2	8
	жене	10727	8374	8	2	1	43	3	-	-	6
Регион Војводине	свега	9867	6655	35	-	1	51	-	10	1	8
	мушкарци	4058	2961	13	-	1	26	-	7	-	2
	жене	5809	3694	22	-	-	25	-	3	1	6
Високе школе	свега	1364	904	-	-	-	-	-	5	-	-
	мушкарци	508	345	-	-	-	-	-	5	-	-
	жене	856	559	-	-	-	-	-	-	-	-
Факултети и академије уметности	свега	8503	5751	35	-	1	51	-	5	1	8
	мушкарци	3550	2616	13	-	1	26	-	2	-	2
	жене	4953	3135	22	-	-	25	-	3	1	6
СРБИЈА – ЈУГ	свега	10054	8167	4	-	-	244	7	-	1	2
	мушкарци	3962	3356	2	-	-	121	4	-	1	2
	жене	6092	4811	2	-	-	123	3	-	-	-
Високе школе	свега	3500	2741	1	-	-	49	3	-	-	2
	мушкарци	1476	1220	1	-	-	34	1	-	-	2
	жене	2024	1521	-	-	-	15	2	-	-	-
Факултети и академије уметности	свега	6554	5426	3	-	-	195	4	-	1	-
	мушкарци	2486	2136	1	-	-	87	3	-	1	-
	жене	4068	3290	2	-	-	108	1	-	-	-

националној припадности, део 1

Национална припадност											Пол	
Грци	Данци	Енглези	Итали-јани	Јевреји	Југосло-вени	Кинези	Мађари	Маке-донци	Мусли-мани	Немци		
15	1	2	1	1	15	14	393	33	52	6	свега	РЕПУБЛИКА СРБИЈА
10	1	2	1	1	12	9	175	12	23	5	мушкарци	
5	-	-	-	-	3	5	218	21	29	1	жене	
2	-	-	-	-	1	4	101	15	11	1	свега	Високе школе
1	-	-	-	-	1	3	64	5	6	1	мушкарци	
1	-	-	-	-	-	1	37	10	5	-	жене	
13	1	2	1	1	14	10	292	18	41	5	свега	Факултети и академије уметности
9	1	2	1	1	11	6	111	7	17	4	мушкарци	
4	-	-	-	-	3	4	181	11	24	1	жене	
11	1	2	-	1	14	9	382	25	31	4	свега	СРБИЈА – СЕВЕР
9	1	2	-	1	11	7	170	9	16	3	мушкарци	
2	-	-	-	-	3	2	212	16	15	1	жене	
1	-	-	-	-	-	2	97	10	5	1	свега	Високе школе
1	-	-	-	-	-	2	62	2	3	1	мушкарци	
-	-	-	-	-	-	-	35	8	2	-	жене	
10	1	2	-	1	14	7	285	15	26	3	свега	Факултети и академије уметности
8	1	2	-	1	11	5	108	7	13	2	мушкарци	
2	-	-	-	-	3	2	177	8	13	1	жене	
4	1	1	-	1	7	8	56	18	22	2	свега	Београдски регион
4	1	1	-	1	5	6	18	7	13	1	мушкарци	
-	-	-	-	-	2	2	38	11	9	1	жене	
1	-	-	-	-	-	2	14	7	4	-	свега	Високе школе
1	-	-	-	-	-	2	4	2	3	-	мушкарци	
-	-	-	-	-	-	-	10	5	1	-	жене	
3	1	1	-	1	7	6	42	11	18	2	свега	Факултети и академије уметности
3	1	1	-	1	5	4	14	5	10	1	мушкарци	
-	-	-	-	-	2	2	28	6	8	1	жене	
7	-	1	-	-	7	1	326	7	9	2	свега	Регион Војводине
5	-	1	-	-	6	1	152	2	3	2	мушкарци	
2	-	-	-	-	1	-	174	5	6	-	жене	
-	-	-	-	-	-	-	83	3	1	1	свега	Високе школе
-	-	-	-	-	-	-	58	-	-	1	мушкарци	
-	-	-	-	-	-	-	25	3	1	-	жене	
7	-	1	-	-	7	1	243	4	8	1	свега	Факултети и академије уметности
5	-	1	-	-	6	1	94	2	3	1	мушкарци	
2	-	-	-	-	1	-	149	2	5	-	жене	
4	-	-	1	-	1	5	11	8	21	2	свега	СРБИЈА – ЈУГ
1	-	-	1	-	1	2	5	3	7	2	мушкарци	
3	-	-	-	-	-	3	6	5	14	-	жене	
1	-	-	-	-	1	2	4	5	6	-	свега	Високе школе
-	-	-	-	-	1	1	2	3	3	-	мушкарци	
1	-	-	-	-	-	1	2	2	3	-	жене	
3	-	-	1	-	-	3	7	3	15	2	свега	Факултети и академије уметности
1	-	-	1	-	-	1	3	-	4	2	мушкарци	
2	-	-	-	-	-	2	4	3	11	-	жене	

2.7. Студенти по

	Пол	Укупно	Национална припадност								
			Срби	Албанци	Аустријанци	Ашкалије	Бошњаци	Бугари	Буњевци	Власи	Горанци
Регион Шумадије и Западне Србије	свега	5107	4014	-	-	-	230	2	-	-	2
	мушкарци	1842	1501	-	-	-	111	-	-	-	2
	жене	3265	2513	-	-	-	119	2	-	-	-
Високе школе	свега	2193	1734	-	-	-	49	1	-	-	2
	мушкарци	876	728	-	-	-	34	-	-	-	2
	жене	1317	1006	-	-	-	15	1	-	-	-
Факултети и академије уметности	свега	2914	2280	-	-	-	181	1	-	-	-
	мушкарци	966	773	-	-	-	77	-	-	-	-
	жене	1948	1507	-	-	-	104	1	-	-	-
Регион Јужне и Источне Србије	свега	4947	4153	4	-	-	14	5	-	1	-
	мушкарци	2120	1855	2	-	-	10	4	-	1	-
	жене	2827	2298	2	-	-	4	1	-	-	-
Високе школе	свега	1307	1007	1	-	-	-	2	-	-	-
	мушкарци	600	492	1	-	-	-	1	-	-	-
	жене	707	515	-	-	-	-	1	-	-	-
Факултети и академије уметности	свега	3640	3146	3	-	-	14	3	-	1	-
	мушкарци	1520	1363	1	-	-	10	3	-	1	-
	жене	2120	1783	2	-	-	4	-	-	-	-
Регион Косово и Метохија	свега

националној припадности, део 1 (наставак)

Национална припадност											Пол	
Грци	Данци	Енглези	Итали-јани	Јевреји	Југосло-вени	Кинези	Мађари	Маке-донци	Мусли-мани	Немци		
1	-	-	1	-	1	5	8	2	19	-	свега	Регион Шумадије и Западне Србије
-	-	-	1	-	1	2	5	1	5	-	мушкарци	
1	-	-	-	-	-	3	3	1	14	-	жене	
1	-	-	-	-	1	2	4	1	6	-	свега	Високе школе
-	-	-	-	-	1	1	2	1	3	-	мушкарци	
1	-	-	-	-	-	1	2	-	3	-	жене	
-	-	-	1	-	-	3	4	1	13	-	свега	Факултети и академије уметности
-	-	-	1	-	-	1	3	-	2	-	мушкарци	
-	-	-	-	-	-	2	1	1	11	-	жене	
3	-	-	-	-	-	-	3	6	2	2	свега	Регион Јужне и Источне Србије
1	-	-	-	-	-	-	-	2	2	2	мушкарци	
2	-	-	-	-	-	-	3	4	-	-	жене	
-	-	-	-	-	-	-	-	4	-	-	свега	Високе школе
-	-	-	-	-	-	-	-	2	-	-	мушкарци	
-	-	-	-	-	-	-	-	2	-	-	жене	
3	-	-	-	-	-	-	3	2	2	2	свега	Факултети и академије уметности
1	-	-	-	-	-	-	-	-	2	2	мушкарци	
2	-	-	-	-	-	-	3	2	-	-	жене	
...	свега	Регион Косово и Метохија

2.7. Студенти по

	Пол	Национална припадност										
		Норвежани	Пољаци	Роми	Румуни	Руси	Русини	Словацци	Словенци	Турци	Украјинци	Французи
РЕПУБЛИКА СРБИЈА	свега	1	5	50	34	14	60	111	20	1	9	1
	мушкарци	-	1	19	10	3	23	41	12	1	3	-
	жене	1	4	31	24	11	37	70	8	-	6	1
Високе школе	свега	1	-	24	11	-	11	26	1	-	-	-
	мушкарци	-	-	5	1	-	3	6	-	-	-	-
	жене	1	-	19	10	-	8	20	1	-	-	-
Факултети и академије уметности	свега	-	5	26	23	14	49	85	19	1	9	1
	мушкарци	-	1	14	9	3	20	35	12	1	3	-
	жене	-	4	12	14	11	29	50	7	-	6	1
СРБИЈА – СЕВЕР	свега	1	4	38	33	13	59	111	20	1	9	1
	мушкарци	-	-	12	10	3	23	41	12	1	3	-
	жене	1	4	26	23	10	36	70	8	-	6	1
Високе школе	свега	1	-	18	10	-	10	26	1	-	-	-
	мушкарци	-	-	2	1	-	3	6	-	-	-	-
	жене	1	-	16	9	-	7	20	1	-	-	-
Факултети и академије уметности	свега	-	4	20	23	13	49	85	19	1	9	1
	мушкарци	-	-	10	9	3	20	35	12	1	3	-
	жене	-	4	10	14	10	29	50	7	-	6	1
Београдски регион	свега	-	2	12	13	9	9	26	5	1	4	1
	мушкарци	-	-	5	4	2	4	12	2	1	1	-
	жене	-	2	7	9	7	5	14	3	-	3	1
Високе школе	свега	-	-	6	2	-	1	8	-	-	-	-
	мушкарци	-	-	2	-	-	-	3	-	-	-	-
	жене	-	-	4	2	-	1	5	-	-	-	-
Факултети и академије уметности	свега	-	2	6	11	9	8	18	5	1	4	1
	мушкарци	-	-	3	4	2	4	9	2	1	1	-
	жене	-	2	3	7	7	4	9	3	-	3	1
Регион Војводине	свега	1	2	26	20	4	50	85	15	-	5	-
	мушкарци	-	-	7	6	1	19	29	10	-	2	-
	жене	1	2	19	14	3	31	56	5	-	3	-
Високе школе	свега	1	-	12	8	-	9	18	1	-	-	-
	мушкарци	-	-	-	1	-	3	3	-	-	-	-
	жене	1	-	12	7	-	6	15	1	-	-	-
Факултети и академије уметности	свега	-	2	14	12	4	41	67	14	-	5	-
	мушкарци	-	-	7	5	1	16	26	10	-	2	-
	жене	-	2	7	7	3	25	41	4	-	3	-

националној припадности, део 2

Национална припадност										Пол	
Хрвати	Цинцари	Црногорци	Швеђани	Шокци	Остали (уписана национална припадност која није напред наведена)	Нису се изјаснили, ни определили према члану 47. Устава РС	Изјаснили се у смислу регионалне припадности	Бањаши	Непознато		
112	1	168	1	1	15	3173	44	2	4313	свега	РЕПУБЛИКА СРБИЈА
40	1	95	-	1	10	987	26	2	1275	мушкарци	
72	-	73	1	-	5	2186	18	-	3038	жене	
23	-	27	-	-	-	424	3	-	1083	свега	Високе школе
9	-	21	-	-	-	169	1	-	323	мушкарци	
14	-	6	-	-	-	255	2	-	760	жене	
89	1	141	1	1	15	2749	41	2	3230	свега	Факултети и академије уметности
31	1	74	-	1	10	818	25	2	952	мушкарци	
58	-	67	1	-	5	1931	16	-	2278	жене	
111	1	149	1	1	15	2698	36	2	3256	свега	СРБИЈА – СЕВЕР
39	1	81	-	1	10	863	20	2	974	мушкарци	
72	-	68	1	-	5	1835	16	-	2282	жене	
23	-	21	-	-	-	266	2	-	571	свега	Високе школе
9	-	15	-	-	-	117	1	-	176	мушкарци	
14	-	6	-	-	-	149	1	-	395	жене	
88	1	128	1	1	15	2432	34	2	2685	свега	Факултети и академије уметности
30	1	66	-	1	10	746	19	2	798	мушкарци	
58	-	62	1	-	5	1686	15	-	1887	жене	
26	1	96	-	-	3	1002	25	1	2578	свега	Београдски регион
7	1	51	-	-	1	310	14	1	804	мушкарци	
19	-	45	-	-	2	692	11	-	1774	жене	
5	-	16	-	-	-	163	-	-	381	свега	Високе школе
3	-	11	-	-	-	96	-	-	116	мушкарци	
2	-	5	-	-	-	67	-	-	265	жене	
21	1	80	-	-	3	839	25	1	2197	свега	Факултети и академије уметности
4	1	40	-	-	1	214	14	1	688	мушкарци	
17	-	40	-	-	2	625	11	-	1509	жене	
85	-	53	1	1	12	1696	11	1	678	свега	Регион Војводине
32	-	30	-	1	9	553	6	1	170	мушкарци	
53	-	23	1	-	3	1143	5	-	508	жене	
18	-	5	-	-	-	103	2	-	190	свега	Високе школе
6	-	4	-	-	-	21	1	-	60	мушкарци	
12	-	1	-	-	-	82	1	-	130	жене	
67	-	48	1	1	12	1593	9	1	488	свега	Факултети и академије уметности
26	-	26	-	1	9	532	5	1	110	мушкарци	
41	-	22	1	-	3	1061	4	-	378	жене	

2.7. Студенти по

	Пол	Национална припадност										
		Норвежани	Пољаци	Роми	Румуни	Руси	Русини	Словацци	Словенци	Турци	Украјинци	Французи
СРБИЈА – ЈУГ	свега	-	1	12	1	1	1	-	-	-	-	-
	мушкарци	-	1	7	-	-	-	-	-	-	-	-
	жене	-	-	5	1	1	1	-	-	-	-	-
Високе школе	свега	-	-	6	1	-	1	-	-	-	-	-
	мушкарци	-	-	3	-	-	-	-	-	-	-	-
	жене	-	-	3	1	-	1	-	-	-	-	-
Факултети и академије уметности	свега	-	1	6	-	1	-	-	-	-	-	-
	мушкарци	-	1	4	-	-	-	-	-	-	-	-
	жене	-	-	2	-	1	-	-	-	-	-	-
Регион Шумадије и Западне Србије	свега	-	1	2	-	-	1	-	-	-	-	-
	мушкарци	-	1	1	-	-	-	-	-	-	-	-
	жене	-	-	1	-	-	1	-	-	-	-	-
Високе школе	свега	-	-	2	-	-	1	-	-	-	-	-
	мушкарци	-	-	1	-	-	-	-	-	-	-	-
	жене	-	-	1	-	-	1	-	-	-	-	-
Факултети и академије уметности	свега	-	1	-	-	-	-	-	-	-	-	-
	мушкарци	-	1	-	-	-	-	-	-	-	-	-
	жене	-	-	-	-	-	-	-	-	-	-	-
Регион Јужне и Источне Србије	свега	-	-	10	1	1	-	-	-	-	-	-
	мушкарци	-	-	6	-	-	-	-	-	-	-	-
	жене	-	-	4	1	1	-	-	-	-	-	-
Високе школе	свега	-	-	4	1	-	-	-	-	-	-	-
	мушкарци	-	-	2	-	-	-	-	-	-	-	-
	жене	-	-	2	1	-	-	-	-	-	-	-
Факултети и академије уметности	свега	-	-	6	-	1	-	-	-	-	-	-
	мушкарци	-	-	4	-	-	-	-	-	-	-	-
	жене	-	-	2	-	1	-	-	-	-	-	-
Регион Косово и Метохија	свега

националној припадности, део 2 (наставак)

Национална припадност											Пол	
Хрвати	Цинцари	Црногорци	Швеђани	Шокци	Остали (уписана национална припадност која није напред наведена)	Нису се изјаснили, ни определили према члану 47. Устава РС	Изјаснили се у смислу регионалне припадности	Бањаши	Непознато			
1	-	19	-	-	-	475	8	-	1057	свега	СРБИЈА – ЈУГ	
1	-	14	-	-	-	124	6	-	301	мушкарци		
-	-	5	-	-	-	351	2	-	756	жене		
-	-	6	-	-	-	158	1	-	512	свега	Високе школе	
-	-	6	-	-	-	52	-	-	147	мушкарци		
-	-	-	-	-	-	106	1	-	365	жене		
1	-	13	-	-	-	317	7	-	545	свега	Факултети и академије уметности	
1	-	8	-	-	-	72	6	-	154	мушкарци		
-	-	5	-	-	-	245	1	-	391	жене		
1	-	15	-	-	-	294	1	-	507	свега	Регион Шумадије и Западне Србије	
1	-	10	-	-	-	81	-	-	119	мушкарци		
-	-	5	-	-	-	213	1	-	388	жене		
-	-	5	-	-	-	116	1	-	267	свега	Високе школе	
-	-	5	-	-	-	30	-	-	68	мушкарци		
-	-	-	-	-	-	86	1	-	199	жене		
1	-	10	-	-	-	178	-	-	240	свега	Факултети и академије уметности	
1	-	5	-	-	-	51	-	-	51	мушкарци		
-	-	5	-	-	-	127	-	-	189	жене		
-	-	4	-	-	-	181	7	-	550	свега	Регион Јужне и Источне Србије	
-	-	4	-	-	-	43	6	-	182	мушкарци		
-	-	-	-	-	-	138	1	-	368	жене		
-	-	1	-	-	-	42	-	-	245	свега	Високе школе	
-	-	1	-	-	-	22	-	-	79	мушкарци		
-	-	-	-	-	-	20	-	-	166	жене		
-	-	3	-	-	-	139	7	-	305	свега	Факултети и академије уметности	
-	-	3	-	-	-	21	6	-	103	мушкарци		
-	-	-	-	-	-	118	1	-	202	жене		
...	свега	Регион Косово и Метохија	

2.8. Студенти страни држављани

	Република Србија		Србија Север		Београдски регион		Регион Војводине		Србија Југ		Регион Шумадије и Западне Србије		Регион Јужне и Источне Србије		Регион Косово и Метохија
	свега	жене	свега	жене	свега	жене	свега	жене	свега	жене	свега	жене	свега	жене	
УКУПНО	1913	987	1709	895	965	477	744	418	204	92	162	76	42	16	...
Уједињени Арапски Емирати	3	-	3	-	3	-	-	-	-	-	-	-	-	-	...
Албанија	4	2	4	2	4	2	-	-	-	-	-	-	-	-	...
Ангола	2	2	2	2	2	2	-	-	-	-	-	-	-	-	...
Аустрија	5	-	5	-	3	-	2	-	-	-	-	-	-	-	...
Аустралија	2	-	2	-	-	-	2	-	-	-	-	-	-	-	...
Босна и Херцеговина	945	505	882	476	396	202	486	274	63	29	59	27	4	2	...
Бангладеш	1	-	1	-	1	-	-	-	-	-	-	-	-	-	...
Белгија	1	1	1	1	1	1	-	-	-	-	-	-	-	-	...
Бугарска	2	2	2	2	2	2	-	-	-	-	-	-	-	-	...
Бурунди	1	-	1	-	1	-	-	-	-	-	-	-	-	-	...
Канада	2	2	2	2	-	-	2	2	-	-	-	-	-	-	...
Швајцарска	1	1	-	-	-	-	-	-	1	1	1	1	-	-	...
Кина	2	-	2	-	2	-	-	-	-	-	-	-	-	-	...
Немачка	10	6	8	5	6	4	2	1	2	1	1	1	1	-	...
Шпанија	2	1	2	1	1	1	1	-	-	-	-	-	-	-	...
Финска	1	-	1	-	-	-	1	-	-	-	-	-	-	-	...
Француска	3	1	3	1	3	1	-	-	-	-	-	-	-	-	...
Велика Британија	2	-	2	-	1	-	1	-	-	-	-	-	-	-	...
Гренада	1	-	1	-	1	-	-	-	-	-	-	-	-	-	...
Грчка	12	4	9	2	3	-	6	2	3	2	-	-	3	2	...
Херд и Мекдоналд Острва	1	1	1	1	1	1	-	-	-	-	-	-	-	-	...
Хрватска	73	47	72	47	19	8	53	39	1	-	1	-	-	-	...
Мађарска	5	5	5	5	2	2	3	3	-	-	-	-	-	-	...
Израел	1	-	1	-	1	-	-	-	-	-	-	-	-	-	...
Ирак	5	1	1	-	1	-	-	-	4	1	-	-	4	1	...
Иран	2	2	2	2	2	2	-	-	-	-	-	-	-	-	...
Италија	1	-	1	-	1	-	-	-	-	-	-	-	-	-	...
Јордан	2	1	2	1	1	-	1	1	-	-	-	-	-	-	...
Кенија	3	2	3	2	3	2	-	-	-	-	-	-	-	-	...
Кајманска острва	1	1	1	1	1	1	-	-	-	-	-	-	-	-	...
Казахстан	1	1	1	1	1	1	-	-	-	-	-	-	-	-	...
Либан	1	-	1	-	1	-	-	-	-	-	-	-	-	-	...
Шри Ланка	1	1	1	1	1	1	-	-	-	-	-	-	-	-	...
Либија	58	15	48	15	40	12	8	3	10	-	-	-	10	-	...
Црна Гора	601	314	495	263	367	188	128	75	106	51	96	45	10	6	...
Република Македонија	32	16	25	12	18	7	7	5	7	4	1	1	6	3	...
Мали	3	-	3	-	3	-	-	-	-	-	-	-	-	-	...
Монголија	1	1	1	1	1	1	-	-	-	-	-	-	-	-	...
Нигер	1	-	1	-	-	-	1	-	-	-	-	-	-	-	...
Холандија	2	1	2	1	2	1	-	-	-	-	-	-	-	-	...
Пољска	3	2	2	2	1	1	1	1	1	1	1	-	-	-	...
Катар	1	1	1	1	1	1	-	-	-	-	-	-	-	-	...
Реинион	3	1	3	1	2	-	1	1	-	-	-	-	-	-	...
Румунија	4	3	3	2	2	1	1	1	1	1	-	-	1	1	...
Руска федерација	14	8	14	8	11	7	3	1	-	-	-	-	-	-	...
Руанда	2	2	1	1	1	1	-	-	1	1	1	1	-	-	...
Саудијска Арабија	36	18	35	18	34	18	1	-	1	-	-	-	1	-	...
Судан	1	-	1	-	1	-	-	-	-	-	-	-	-	-	...
Шведска	1	1	1	1	-	-	1	1	-	-	-	-	-	-	...
Словенија	30	9	30	9	8	4	22	5	-	-	-	-	-	-	...
Словачка	3	2	3	2	-	-	3	2	-	-	-	-	-	-	...
Сирија	4	-	4	-	1	-	3	-	-	-	-	-	-	-	...
Чад	1	1	-	-	-	-	-	-	1	1	-	-	1	1	...
Турска	1	-	-	-	-	-	-	-	1	-	-	-	1	-	...
Танзанија	1	-	1	-	1	-	-	-	-	-	-	-	-	-	...
Украјина	1	1	1	1	1	1	-	-	-	-	-	-	-	-	...
Уганда	1	1	1	1	1	1	-	-	-	-	-	-	-	-	...
САД	4	1	4	1	1	-	3	1	-	-	-	-	-	-	...
Држава Палестина	2	-	1	-	1	-	-	-	1	-	1	-	-	-	...
Јемен	1	-	1	-	-	-	1	-	-	-	-	-	-	-	...
Јужна Африка	1	-	1	-	1	-	-	-	-	-	-	-	-	-	...
Замбија	1	-	1	-	1	-	-	-	-	-	-	-	-	-	...

2.9. Студенти по годинама старости и полу

	Пол	Укупно	Године старости										
			21	22	23	24	25	26	27	28	29	30-34	35 и више
РЕПУБЛИКА СРБИЈА	свега	42499	318	2696	6610	6870	5888	4076	2846	1932	1392	4043	5828
	мушкарци	17497	131	989	2590	2559	2279	1680	1268	883	647	1856	2615
	жене	25002	187	1707	4020	4311	3609	2396	1578	1049	745	2187	3213
Високе школе	свега	9370	232	1782	1583	958	743	544	356	281	219	780	1892
	мушкарци	4116	91	616	695	422	353	259	179	142	114	394	851
	жене	5254	141	1166	888	536	390	285	177	139	105	386	1041
Факултети и академије уметности	свега	33129	86	914	5027	5912	5145	3532	2490	1651	1173	3263	3936
	мушкарци	13381	40	373	1895	2137	1926	1421	1089	741	533	1462	1764
	жене	19748	46	541	3132	3775	3219	2111	1401	910	640	1801	2172
СРБИЈА – СЕВЕР	свега	32445	178	1703	5110	5365	4581	3166	2228	1508	1065	3138	4403
	мушкарци	13535	78	670	2054	2032	1782	1312	990	697	508	1451	1961
	жене	18910	100	1033	3056	3333	2799	1854	1238	811	557	1687	2442
Високе школе	свега	5870	121	990	955	621	478	364	248	193	159	507	1234
	мушкарци	2640	51	375	437	269	232	180	127	103	86	250	530
	жене	3230	70	615	518	352	246	184	121	90	73	257	704
Факултети и академије уметности	свега	26575	57	713	4155	4744	4103	2802	1980	1315	906	2631	3169
	мушкарци	10895	27	295	1617	1763	1550	1132	863	594	422	1201	1431
	жене	15680	30	418	2538	2981	2553	1670	1117	721	484	1430	1738
Београдски регион	свега	22578	139	1331	3427	3728	3182	2200	1522	1046	706	2140	3157
	мушкарци	9477	63	545	1425	1436	1238	887	659	499	336	979	1410
	жене	13101	76	786	2002	2292	1944	1313	863	547	370	1161	1747
Високе школе	свега	4506	92	775	709	482	369	276	187	156	121	383	956
	мушкарци	2132	39	305	351	219	184	136	103	87	67	204	437
	жене	2374	53	470	358	263	185	140	84	69	54	179	519
Факултети и академије уметности	свега	18072	47	556	2718	3246	2813	1924	1335	890	585	1757	2201
	мушкарци	7345	24	240	1074	1217	1054	751	556	412	269	775	973
	жене	10727	23	316	1644	2029	1759	1173	779	478	316	982	1228
Регион Војводине	свега	9867	39	372	1683	1637	1399	966	706	462	359	998	1246
	мушкарци	4058	15	125	629	596	544	425	331	198	172	472	551
	жене	5809	24	247	1054	1041	855	541	375	264	187	526	695
Високе школе	свега	1364	29	215	246	139	109	88	61	37	38	124	278
	мушкарци	508	12	70	86	50	48	44	24	16	19	46	93
	жене	856	17	145	160	89	61	44	37	21	19	78	185
Факултети и академије уметности	свега	8503	10	157	1437	1498	1290	878	645	425	321	874	968
	мушкарци	3550	3	55	543	546	496	381	307	182	153	426	458
	жене	4953	7	102	894	952	794	497	338	243	168	448	510
СРБИЈА – ЈУГ	свега	10054	140	993	1500	1505	1307	910	618	424	327	905	1425
	мушкарци	3962	53	319	536	527	497	368	278	186	139	405	654
	жене	6092	87	674	964	978	810	542	340	238	188	500	771
Високе школе	свега	3500	111	792	628	337	265	180	108	88	60	273	658
	мушкарци	1476	40	241	258	153	121	79	52	39	28	144	321
	жене	2024	71	551	370	184	144	101	56	49	32	129	337
Факултети и академије уметности	свега	6554	29	201	872	1168	1042	730	510	336	267	632	767
	мушкарци	2486	13	78	278	374	376	289	226	147	111	261	333
	жене	4068	16	123	594	794	666	441	284	189	156	371	434

2.9. Студенти по годинама старости и полу (наставак)

	Пол	Укупно	Године старости										
			21	22	23	24	25	26	27	28	29	30-34	35 и више
Регион Шумадије и Западне Србије	свега	5107	91	629	798	773	583	416	249	193	144	450	781
	мушкарци	1842	32	188	258	254	201	161	96	69	53	185	345
	жене	3265	59	441	540	519	382	255	153	124	91	265	436
Високе школе	свега	2193	70	524	365	198	153	118	60	51	40	174	440
	мушкарци	876	23	144	136	84	61	49	27	20	20	88	224
	жене	1317	47	380	229	114	92	69	33	31	20	86	216
Факултети и академије уметности	свега	2914	21	105	433	575	430	298	189	142	104	276	341
	мушкарци	966	9	44	122	170	140	112	69	49	33	97	121
	жене	1948	12	61	311	405	290	186	120	93	71	179	220
Регион Јужне и Источне Србије	свега	4947	49	364	702	732	724	494	369	231	183	455	644
	мушкарци	2120	21	131	278	273	296	207	182	117	86	220	309
	жене	2827	28	233	424	459	428	287	187	114	97	235	335
Високе школе	свега	1307	41	268	263	139	112	62	48	37	20	99	218
	мушкарци	600	17	97	122	69	60	30	25	19	8	56	97
	жене	707	24	171	141	70	52	32	23	18	12	43	121
Факултети и академије уметности	свега	3640	8	96	439	593	612	432	321	194	163	356	426
	мушкарци	1520	4	34	156	204	236	177	157	98	78	164	212
	жене	2120	4	62	283	389	376	255	164	96	85	192	214
Регион Косово и Метохија

2.10. Студенти према начину издржавања током студија

Регион	Стипендија коју даје јавна установа (Министарство просвете, регионалне, општинске власти и др.)		Стипендија фирми и компанија		Кредит који даје јавна установа (Министарство просвете, регионалне, општинске власти и др.)		Комерцијални кредит		Издржавање од стране родитеља/рођака		Самостално (уштеђевина, лични приходи, наследство)		Други извори финансирања	
	свега	жене	свега	жене	свега	жене	свега	жене	свега	жене	свега	жене	свега	жене
РЕПУБЛИКА СРБИЈА	27532	16796	5864	3078	806	466	212	132	1957	1262	973	514	5155	2754
Високе школе	5529	3244	1791	916	99	68	34	22	292	163	195	110	1430	731
Факултети и академије уметности	22003	13552	4073	2162	707	398	178	110	1665	1099	778	404	3725	2023
СРБИЈА – СЕВЕР	20365	12286	4494	2360	666	375	172	104	1856	1210	893	481	3999	2094
Високе школе	3253	1857	1145	586	68	47	26	15	276	157	175	102	927	466
Факултети и академије уметности	17112	10429	3349	1774	598	328	146	89	1580	1053	718	379	3072	1628
Београдски регион	13808	8258	3168	1631	410	216	118	72	1512	1029	716	407	2846	1488
Високе школе	2467	1354	841	386	37	26	20	10	232	134	155	94	754	370
Факултети и академије уметности	11341	6904	2327	1245	373	190	98	62	1280	895	561	313	2092	1118
Регион Војводине	6557	4028	1326	729	256	159	54	32	344	181	177	74	1153	606
Високе школе	786	503	304	200	31	21	6	5	44	23	20	8	173	96
Факултети и академије уметности	5771	3525	1022	529	225	138	48	27	300	158	157	66	980	510
СРБИЈА – ЈУГ	7167	4510	1370	718	140	91	40	28	101	52	80	33	1156	660
Високе школе	2276	1387	646	330	31	21	8	7	16	6	20	8	503	265
Факултети и академије уметности	4891	3123	724	388	109	70	32	21	85	46	60	25	653	395
Регион Шумадије и Западне Србије	3539	2338	794	443	79	55	15	14	20	12	13	7	647	396
Високе школе	1396	891	455	229	17	13	2	2	10	5	8	4	305	173
Факултети и академије уметности	2143	1447	339	214	62	42	13	12	10	7	5	3	342	223
Регион Јужне и Источне Србије	3628	2172	576	275	61	36	25	14	81	40	67	26	509	264
Високе школе	880	496	191	101	14	8	6	5	6	1	12	4	198	92
Факултети и академије уметности	2748	1676	385	174	47	28	19	9	75	39	55	22	311	172
Регион Косово и Метохија

2.11. Студенти према типу смештаја за време студирања

	Укупно		Студентски дом		Код родитеља		Код рођака		Изнајмљен стан		Сопствени стан		Друго	
	свега	жене	свега	жене	свега	жене	свега	жене	свега	жене	свега	жене	свега	жене
РЕПУБЛИКА СРБИЈА	42499	25002	17216	10068	11470	7002	3690	2128	6073	3600	1093	631	2957	1573
Високе школе	9370	5254	4416	2370	2194	1332	361	206	1426	818	217	132	756	396
Факултети и академије уметности	33129	19748	12800	7698	9276	5670	3329	1922	4647	2782	876	499	2201	1177
СРБИЈА – СЕВЕР	32445	18910	12793	7473	8481	5067	3143	1798	4869	2891	943	539	2216	1142
Високе школе	5870	3230	2693	1413	1340	771	283	163	919	526	173	107	462	250
Факултети и академије уметности	26575	15680	10100	6060	7141	4296	2860	1635	3950	2365	770	432	1754	892
Београдски регион	22578	13101	9092	5235	5540	3362	2184	1221	3347	1981	739	435	1676	867
Високе школе	4506	2374	2040	1000	1033	591	207	118	700	382	157	97	369	186
Факултети и академије уметности	18072	10727	7052	4235	4507	2771	1977	1103	2647	1599	582	338	1307	681
Регион Војводине	9867	5809	3701	2238	2941	1705	959	577	1522	910	204	104	540	275
Високе школе	1364	856	653	413	307	180	76	45	219	144	16	10	93	64
Факултети и академије уметности	8503	4953	3048	1825	2634	1525	883	532	1303	766	188	94	447	211
СРБИЈА – ЈУГ	10054	6092	4423	2595	2989	1935	547	330	1204	709	150	92	741	431
Високе школе	3500	2024	1723	957	854	561	78	43	507	292	44	25	294	146
Факултети и академије уметности	6554	4068	2700	1638	2135	1374	469	287	697	417	106	67	447	285
Регион Шумадије и Западне Србије	5107	3265	2111	1295	1619	1135	255	157	636	385	54	37	432	256
Високе школе	2193	1317	976	566	623	433	34	17	343	199	27	18	190	84
Факултети и академије уметности	2914	1948	1135	729	996	702	221	140	293	186	27	19	242	172
Регион Јужне и Источне Србије	4947	2827	2312	1300	1370	800	292	173	568	324	96	55	309	175
Високе школе	1307	707	747	391	231	128	44	26	164	93	17	7	104	62
Факултети и академије уметности	3640	2120	1565	909	1139	672	248	147	404	231	79	48	205	113
Регион Косово и Метохија

2.12. Мобилност студената

Региони и врста школе	Укупно	Боравили на студијском програму или стручном усавршавању дужем од 3 месеца у иностранству или стекли 15 ESPB бодова		Програм мобилности			Да ли је раније дипломирао на неком факултету / високој школи	
		ДА	НЕ	Erasmus, Erasmus Mundus	Други међународни или национални програми мобилности	Остало	ДА	НЕ
РЕПУБЛИКА СРБИЈА	42499	841	416578	440	100	301	1150	41349
Високе школе	9370	118	9252	10	6	102	214	9156
Факултети и академије уметности	33129	723	324056	430	94	199	936	321923
СРБИЈА – СЕВЕР	32445	683	31762	337	90	256	874	31571
Високе школе	5870	92	5778	9	6	77	135	5735
Факултети и академије уметности	26575	591	25984	328	84	179	739	258356
Београдски регион	22578	421	22157	141	59	221	632	21946
Високе школе	4506	87	4419	6	4	77	105	4401
Факултети и академије уметности	18072	334	17738	135	55	144	527	17545
Регион Војводине	9867	262	9605	196	31	35	242	9625
Високе школе	1364	5	1359	3	2	-	30	1334
Факултети и академије уметности	8503	257	8246	193	29	35	212	8291
СРБИЈА – ЈУГ	10054	158	9896	103	10	45	276	9778
Високе школе	3500	26	3474	1	-	25	79	3421
Факултети и академије уметности	6554	132	6422	102	10	20	197	6357
Регион Шумадије и Западне Србије	5107	75	5032	53	2	20	175	4932
Високе школе	2193	7	2186	1	-	6	45	2148
Факултети и академије уметности	2914	68	2846	52	2	14	130	2784
Регион Јужне и Источне Србије	4947	83	4864	50	8	25	101	4846
Високе школе	1307	19	1288	-	-	19	34	1273
Факултети и академије уметности	3640	64	3576	50	8	6	67	3573
Регион Косово и Метохија

2.13. Студенти на високим школама и факултетима по полу, степену студија по регионима, областима и општинама

Регион Област Град-Општина	свега	жене	Високе школе		Факултети/академије уметности			
			дипломи- рали на студијама I степенa	дипломи- рали на студијама II степенa	дипломи- рали на студијама I степенa	дипломи- рали на студијама II степенa	дипломи- рали на студијама III степенa	стари програм
РЕПУБЛИКА СРБИЈА	42499	25002	9012	358	20220	11531	792	586
СРБИЈА – СЕВЕР	32445	18910	5665	205	16517	9148	625	285
Београдски регион	22578	13101	4350	156	11010	6385	429	248
Београдска област (Град Београд)	22578	13101	4350	156	11010	6385	429	248
Вождовац	3878	2236	350	24	2035	1414	44	11
Звездара	1701	981	1626	75	-	-	-	-
Земун	1693	986	998	-	452	210	23	10
Нови Београд	2143	1073	450	14	1436	222	21	-
Палилула (Београд)	4746	2221	339	14	2805	1432	85	71
Савски венац	2598	1613	301	-	1190	1048	27	32
Стари град	5184	3694	79	-	2840	1933	218	114
Чукарица	635	297	207	29	252	126	11	10
Регион Војводине	9867	5809	1315	49	5507	2763	196	37
Западнобачка област	124	111	-	-	84	38	-	2
Сомбор	124	111	-	-	84	38	-	2
Јужнобанатска област	180	160	141	-	-	38	1	-
Панчево	39	20	-	-	-	38	1	-
Вршац	141	140	141	-	-	-	-	-
Јужнобачка област	7703	4340	638	40	4549	2268	191	17
Град Нови Сад	7345	4155	575	40	4295	2227	191	17
Нови Сад	7029	3967	575	40	4069	2139	189	17
Петроварадин	316	188	-	-	226	88	2	-
Сремски Карловци	358	185	63	-	254	41	-	-
Севернобанатска област	114	102	114	-	-	-	-	-
Киkinда	114	102	114	-	-	-	-	-
Севернобачка област	1222	814	214	-	640	348	4	16
Суботица	1222	814	214	-	640	348	4	16
Средњобанатска област	398	174	91	-	234	71	-	2
Зрењанин	398	174	91	-	234	71	-	2
Сремска област	126	108	117	9	-	-	-	-
Сремска Митровица	126	108	117	9	-	-	-	-
СРБИЈА – ЈУГ	10054	6092	3347	153	3703	2383	167	301
Регион Шумадије и Западне Србије	5107	3265	2049	144	1776	903	101	134
Златиборска област	403	304	216	5	97	84	-	1
Град Ужице	403	304	216	5	97	84	-	1
Ужице	403	304	216	5	97	84	-	1
Колубарска област	115	85	62	2	49	2	-	-
Ваљево	115	85	62	2	49	2	-	-
Мачванска област	439	325	392	47	-	-	-	-
Шабац	439	325	392	47	-	-	-	-
Моравичка област	568	214	182	63	217	94	4	8
Чачак	568	214	182	63	217	94	4	8

**2.13. Студенти на високим школама и факултетима по полу,
степену студија по регионима, областима и општинама (наставак)**

Регион Област Град-Општина	свега	жене	Високе школе		Факултети/академије уметности			
			дипломи- рали на студијама I степенa	дипломи- рали на студијама II степенa	дипломи- рали на студијама I степенa	дипломи- рали на студијама II степенa	дипломи- рали на студијама III степенa	стари програм
Поморавска област	608	480	435	-	111	60	-	2
Јагодина	173	163	-	-	111	60	-	2
Ђуприја	435	317	435	-	-	-	-	-
Расинска област	534	294	518	16	-	-	-	-
Крушевац	370	242	354	16	-	-	-	-
Трстеник	164	52	164	-	-	-	-	-
Рашка област	510	339	-	-	389	120	-	1
Краљево	23	7	-	-	21	1	-	1
Врњачка Бања	70	58	-	-	48	22	-	-
Нови Пазар	417	274	-	-	320	97	-	-
Шумадијска област	1930	1224	244	11	913	543	97	122
Крагујевац	1811	1147	132	4	913	543	97	122
Аранђеловац	119	77	112	7	-	-	-	-
Регион Јужне и Источне Србије	4947	2827	1298	9	1927	1480	66	167
Борска област	110	62	-	-	71	31	3	5
Бор	110	62	-	-	71	31	3	5
Браничевска област	129	51	129	-	-	-	-	-
Град Пожаревац	129	51	129	-	-	-	-	-
Пожаревац	129	51	129	-	-	-	-	-
Зајечарска област	104	53	-	-	47	49	8	-
Зајечар	104	53	-	-	47	49	8	-
Јабланичка област	361	240	282	-	34	38	3	4
Лесковац	361	240	282	-	34	38	3	4
Нишавска област	3545	2012	325	9	1743	1258	52	158
Град Ниш	3415	1893	195	9	1743	1258	52	158
Медијана	2061	1289	14	-	1125	766	32	124
Палилула (Ниш)	798	379	-	-	455	302	13	28
Црвени крст	556	225	181	9	163	190	7	6
Алексинач	130	119	130	-	-	-	-	-
Пиротска област	64	58	64	-	-	-	-	-
Пирот	64	58	64	-	-	-	-	-
Пчињска област	265	171	129	-	32	104	-	-
Град Врање	265	171	129	-	32	104	-	-
Врање	265	171	129	-	32	104	-	-
Топличка област	369	180	369	-	-	-	-	-
Прокупље	141	71	141	-	-	-	-	-
Блаце	228	109	228	-	-	-	-	-
Регион Косово и Метохија

Наставно особбље



3

Табела 3.1. Наставно особље по универзитетима и факултетима

Територија	Укупно		Наставници		Сарадници	
	свега	жене	свега	жене	свега	жене
РЕПУБЛИКА СРБИЈА	16201	8147	11823	5732	4378	2415
Од тога са пуним радним временом	14209	7223	10486	5135	3723	2088
СРБИЈА – СЕВЕР	12485	6225	9143	4405	3342	1820
Од тога са пуним радним временом	10755	5423	7999	3888	2756	1535
Београдски регион	8478	4194	6311	2990	2167	1204
Од тога са пуним радним временом	7531	3793	5716	2745	1815	1048
Државни универзитети	5622	2819	4186	1980	1436	839
Од тога са пуним радним временом	5398	2710	4006	1890	1392	820
Универзитет у Београду	4622	2399	3374	1640	1248	759
Од тога са пуним радним временом	4540	2354	3314	1608	1226	746
УЧИТЕЉСКИ ФАКУЛТЕТ	99	71	74	51	25	20
Од тога са пуним радним временом	94	67	69	47	25	20
ФАРМАЦЕУТСКИ ФАКУЛТЕТ	173	151	114	104	59	47
Од тога са пуним радним временом	170	148	113	103	57	45
ЕКОНОМСКИ ФАКУЛТЕТ	123	56	103	46	20	10
Од тога са пуним радним временом	122	56	102	46	20	10
СТОМАТОЛОШКИ ФАКУЛТЕТ	142	78	95	48	47	30
Од тога са пуним радним временом	142	78	95	48	47	30
ВЕТЕРИНАРСКИ ФАКУЛТЕТ	120	55	96	44	24	11
Од тога са пуним радним временом	118	55	94	44	24	11
ФИЛОЛОШКИ ФАКУЛТЕТ	305	217	200	133	105	84
Од тога са пуним радним временом	302	217	197	133	105	84
ФИЛОЗОФСКИ ФАКУЛТЕТ	244	109	182	73	62	36
Од тога са пуним радним временом	238	105	180	72	58	33
ФАКУЛТЕТ ОРГАНИЗАЦИОНИХ НАУКА	167	82	118	55	49	27
Од тога са пуним радним временом	162	79	113	52	49	27
ФАКУЛТЕТ СПОРТА И ФИЗИЧКОГ ВАСПИТАЊА	57	18	48	15	9	3
Од тога са пуним радним временом	55	18	48	15	7	3
ШУМАРСКИ ФАКУЛТЕТ	109	57	92	53	17	4
Од тога са пуним радним временом	109	57	92	53	17	4
ФАКУЛТЕТ ЗА СПЕЦИЈАЛНУ ЕДУКАЦИЈУ И РЕХАБИЛИТАЦИЈУ	99	77	77	57	22	20
Од тога са пуним радним временом	88	68	73	54	15	14
ГЕОГРАФСКИ ФАКУЛТЕТ	99	54	76	40	23	14
Од тога са пуним радним временом	80	42	57	28	23	14
ФАКУЛТЕТ ПОЛИТИЧКИХ НАУКА	105	45	75	33	30	12
Од тога са пуним радним временом	101	43	71	31	30	12
ПОЉОПРИВРЕДНИ ФАКУЛТЕТ	303	152	212	99	91	53
Од тога са пуним радним временом	303	152	212	99	91	53
АРХИТЕКТОНСКИ ФАКУЛТЕТ	145	81	87	42	58	39
Од тога са пуним радним временом	144	81	86	42	58	39
ЕЛЕКТРОТЕХНИЧКИ ФАКУЛТЕТ	163	49	110	29	53	20
Од тога са пуним радним временом	163	49	110	29	53	20
МАШИНСКИ ФАКУЛТЕТ	218	54	159	33	59	21
Од тога са пуним радним временом	218	54	159	33	59	21
ТЕХНОЛОШКО МЕТАЛУРШКИ ФАКУЛТЕТ	143	96	106	63	37	33
Од тога са пуним радним временом	141	96	104	63	37	33

Табела 3.1. Наставно особље по универзитетима и факултетима (наставак)

Територија	Укупно		Наставници		Сарадници	
	свега	жене	свега	жене	свега	жене
ПРАВНИ ФАКУЛТЕТ	103	43	85	31	18	12
Од тога са пуним радним временом	103	43	85	31	18	12
САОБРАЋАЈНИ ФАКУЛТЕТ	144	59	114	48	30	11
Од тога са пуним радним временом	143	58	113	47	30	11
РУДАРСКО-ГЕОЛОШКИ ФАКУЛТЕТ	246	127	123	47	123	80
Од тога са пуним радним временом	246	127	123	47	123	80
МЕДИЦИНСКИ ФАКУЛТЕТ	703	373	606	314	97	59
Од тога са пуним радним временом	702	372	605	313	97	59
ФИЗИЧКИ ФАКУЛТЕТ	55	15	52	13	3	2
Од тога са пуним радним временом	55	15	52	13	3	2
МАТЕМАТИЧКИ ФАКУЛТЕТ	158	65	76	27	82	38
Од тога са пуним радним временом	149	62	74	26	75	36
БИОЛОШКИ ФАКУЛТЕТ	204	136	136	82	68	54
Од тога са пуним радним временом	198	133	130	79	68	54
ХЕМИЈСКИ ФАКУЛТЕТ	76	43	60	31	16	12
Од тога са пуним радним временом	76	43	60	31	16	12
ФАКУЛТЕТ БЕЗБЕДНОСТИ	41	15	38	14	3	1
Од тога са пуним радним временом	40	15	37	14	3	1
ФАКУЛТЕТ ЗА ФИЗИЧКУ ХЕМИЈУ	37	17	22	11	15	6
Од тога са пуним радним временом	37	17	22	11	15	6
БОГОСЛОВСКИ ФАКУЛТЕТ	41	4	38	4	3	-
Од тога са пуним радним временом	41	4	38	4	3	-
Универзитет уметности	481	237	397	189	84	48
Од тога са пуним радним временом	480	237	396	189	84	48
ФАКУЛТЕТ МУЗИЧКЕ УМЕТНОСТИ	203	114	161	86	42	28
Од тога са пуним радним временом	203	114	161	86	42	28
ФАКУЛТЕТ ПРИМЕЊЕНИХ УМЕТНОСТИ	102	52	87	47	15	5
Од тога са пуним радним временом	102	52	87	47	15	5
ФАКУЛТЕТ ЛИКОВНИХ УМЕТНОСТИ	58	22	53	20	5	2
Од тога са пуним радним временом	58	22	53	20	5	2
ФАКУЛТЕТ ДРАМСКИХ УМЕТНОСТИ	118	49	96	36	22	13
Од тога са пуним радним временом	117	49	95	36	22	13
Универзитет одбране	519	183	415	151	104	32
Од тога са пуним радним временом	378	119	296	93	82	26
Медицински факултет Војно-медицинске академије Београд	519	183	415	151	104	32
Од тога са пуним радним временом	378	119	296	93	82	26
КРИМИНАЛИСТИЧКО-ПОЛИЦИЈСКИ УНИВЕРЗИТЕТ	83	27	77	22	6	5
Од тога са пуним радним временом	80	27	74	22	6	5
Приватни универзитети	1313	633	1067	505	246	128
Од тога са пуним радним временом	1056	526	862	424	194	102
Алфа БК универзитет	84	40	64	28	20	12
Од тога са пуним радним временом	65	35	50	25	15	10
АЛФА БК УНИВЕРЗИТЕТ	50	27	35	19	15	8
Од тога са пуним радним временом	40	24	28	17	12	7
АКАДЕМИЈА УМЕТНОСТИ БРАЋА КАРИЋ	34	13	29	9	5	4
Од тога са пуним радним временом	25	11	22	8	3	3
Европски универзитет	34	20	30	17	4	3
Од тога са пуним радним временом	26	18	22	15	4	3

Табела 3.1. Наставно особље по универзитетима и факултетима (наставак)

Територија	Укупно		Наставници		Сарадници	
	свега	жене	свега	жене	свега	жене
ФАКУЛТЕТ ЗА ЕВРОПСКИ БИЗНИС И МАРКЕТИНГ	22	14	18	11	4	3
Од тога са пуним радним временом	18	14	14	11	4	3
Европски универзитет Нова академија уметности	12	6	12	6	-	-
Од тога са пуним радним временом	8	4	8	4	-	-
Универзитет „Мегатренд“	226	112	200	101	26	11
Од тога са пуним радним временом	202	100	186	93	16	7
ФАКУЛТЕТ ЗА ПОСЛОВНЕ СТУДИЈЕ	24	17	23	17	1	-
Од тога са пуним радним временом	23	14	22	14	1	-
ГЕОЕКОНОМСКИ ФАКУЛТЕТ	28	13	21	9	7	4
Од тога са пуним радним временом	25	11	21	9	4	2
ИНТЕГРИСАНЕ СТУДИЈЕ МЕГАТРЕНД УНИВЕРЗИТЕТ	60	32	57	31	3	1
Од тога са пуним радним временом	60	32	57	31	3	1
ПРАВНИ ФАКУЛТЕТ - Мегатренд	28	15	22	11	6	4
Од тога са пуним радним временом	21	12	18	10	3	2
ФАКУЛТЕТ ЗА КУЛТУРУ И МЕДИЈЕ	32	21	30	19	2	2
Од тога са пуним радним временом	26	20	24	18	2	2
ФАКУЛТЕТ ЗА УМЕТНОСТ И ДИЗАЈН	24	10	24	10	-	-
Од тога са пуним радним временом	21	7	21	7	-	-
ФАКУЛТЕТ ЗА ЦИВИЛНО ВАЗДУХОПЛОВСТВО	30	4	23	4	7	-
Од тога са пуним радним временом	26	4	23	4	3	-
Универзитет „Сингидунум“	253	120	209	100	44	20
Од тога са пуним радним временом	226	108	182	88	44	20
ПОСЛОВНИ ФАКУЛТЕТ, ФАКУЛТЕТ ЗА ИНФОРМАТИКУ И РАЧУНАР. ФАКУЛТЕТ ЗА ТУРИСТ. И ХОТЕЛ. МЕНАџ. ФАКУЛТЕТ ЗА МЕНАџМЕНТ, ФАКУЛТЕТ ЗА ФИЗИЧКУ КУЛТУРУ И МЕН. У СПОРТУ, ТЕХНИЧКИ ФАКУЛТЕТ	152	61	124	50	28	11
Од тога са пуним радним временом	134	57	106	46	28	11
ФАКУЛТЕТ ЗА ПРИМЕЊЕНУ ЕКОЛОГИЈУ „ФУТУРА“	32	15	25	11	7	4
Од тога са пуним радним временом	29	13	22	9	7	4
ФАКУЛТЕТ ЗА МЕДИЈЕ И КОМУНИКАЦИЈЕ	69	44	60	39	9	5
Од тога са пуним радним временом	63	38	54	33	9	5
Универзитет „Унион“	103	52	77	40	26	12
Од тога са пуним радним временом	97	49	71	37	26	12
ПРАВНИ ФАКУЛТЕТ	19	10	17	10	2	-
од тога са пуним радним временом	17	8	15	8	2	-
РАЧУНАРСКИ ФАКУЛТЕТ	59	28	40	19	19	9
Од тога са пуним радним временом	57	27	38	18	19	9
БЕОГРАДСКА БАНКАРСКА АКАДЕМ. - ФАК. ЗА БАНКАР. И ОСИГ.	25	14	20	11	5	3
Од тога са пуним радним временом	23	14	18	11	5	3
Универзитет „Привредна академија“	123	59	93	46	30	13
Од тога са пуним радним временом	87	47	60	35	27	12
ФАКУЛТЕТ САВРЕМЕНИХ УМЕТНОСТИ	65	28	53	24	12	4
Од тога са пуним радним временом	49	26	37	22	12	4
ФАКУЛТЕТ ЗА ПРИМЕЊЕНИ МЕНАџМЕНТ, ЕКОНОМИЈУ И ФИНАНСИЈЕ - БЕОГРАД	58	31	40	22	18	9
Од тога са пуним радним временом	38	21	23	13	15	8
Универзитет „Едуконс“	32	16	21	10	11	6
Од тога са пуним радним временом	20	10	20	10	-	-

Табела 3.1. Наставно особље по универзитетима и факултетима (наставак)

Територија	Укупно		Наставници		Сарадници	
	свега	жене	свега	жене	свега	жене
ФАКУЛТЕТ ЗА ПРОЈЕКТНИ И ИНОВАЦИОНИ МЕНАЏМЕНТ	32	16	21	10	11	6
Од тога са пуним радним временом	20	10	20	10	-	-
Универзитет „Метрополитан“	145	66	107	49	38	17
Од тога са пуним радним временом	92	40	72	32	20	8
ФЕФА - Факултет за економију, финансије и администрацију	40	21	35	17	5	4
Од тога са пуним радним временом	32	17	28	14	4	3
ФАКУЛТЕТ ИНФОРМАЦИОНИХ ТЕХНОЛОГИЈА, ФАКУЛТЕТ ЗА МЕНАЏМЕНТ, ФАКУЛТЕТ ДИГИТАЛНИХ УМЕТНОСТИ	105	45	72	32	33	13
Од тога са пуним радним временом	60	23	44	18	16	5
Универзитет „Унион - НиколаТесла“	313	148	266	114	47	34
Од тога са пуним радним временом	241	119	199	89	42	30
ФАКУЛТЕТ ЗА ПОСЛОВНЕ СТУДИЈЕ И ПРАВО	47	30	36	21	11	9
Од тога са пуним радним временом	31	20	21	12	10	8
ФАКУЛТЕТ пословни и правни факултет - МЛАДЕНОВАЦ	71	28	55	18	16	10
Од тога са пуним радним временом	56	23	42	15	14	8
ФАКУЛТЕТ ЗА ИНФОРМАЦИОНЕ ТЕХНОЛОГИЈЕ И ИНЖЕЊЕРСТВО	30	14	27	12	3	2
Од тога са пуним радним временом	20	8	19	7	1	1
Факултет за градитељски менаџмент, Факултет за предузетнички бизнис, Факултет за менаџмент некретнина, Факултет за екологију, Факултет за међународну политику и безбедност, Факултет за економију и финансије	82	47	69	37	13	10
Од тога са пуним радним временом	72	45	59	35	13	10
ФАКУЛТЕТ ЗА ИНЖЕЊЕРСКИ МЕНАЏМЕНТ	24	10	21	8	3	2
Од тога са пуним радним временом	20	9	17	7	3	2
Факултет за спорт	42	12	42	12	-	-
Од тога са пуним радним временом	30	8	30	8	-	-
ФАКУЛТЕТ ЗА ДИПЛОМАТИЈУ И БЕЗБЕДНОСТ	17	7	16	6	1	1
Од тога са пуним радним временом	12	6	11	5	1	1
Факултети који нису у саставу универзитета	151	68	108	47	43	21
Од тога са пуним радним временом	118	52	93	42	25	10
ВИСОКА ШКОЛА ЗА ПОСЛОВНУ ЕКОНОМИЈУ И ПРЕДУЗЕТНИШТВО	73	40	43	24	30	16
Од тога са пуним радним временом	57	30	41	24	16	6
ВИСОКА ШКОЛА МОДЕРНОГ БИЗНИСА	28	10	24	10	4	-
Од тога са пуним радним временом	21	7	20	7	1	-
Висока школа српске православне цркве	20	5	18	4	2	1
Од тога са пуним радним временом	11	2	10	2	1	-
ВИСОКА ШКОЛА АКАДЕМСКИХ СТУДИЈА „ДОСИТЕЈ“	30	13	23	9	7	4
Од тога са пуним радним временом	29	13	22	9	7	4
Високе школе	1309	647	873	436	436	211
Од тога са пуним радним временом	879	478	681	367	198	111
Државне високе школе	766	395	532	284	234	111
Од тога са пуним радним временом	603	337	456	259	147	78
ВИСОКА ЗДРАВСТВЕНА ШКОЛА СТРУКОВНИХ СТУДИЈА	104	77	71	50	33	27
Од тога са пуним радним временом	96	73	64	46	32	27
ВИСОКА ХОТЕЛИЈЕРСКА ШКОЛА СТРУКОВНИХ СТУДИЈА	19	9	19	9	-	-
Од тога са пуним радним временом	19	9	19	9	-	-
ВИСОКА ЖЕЛЕЗНИЧКА ШКОЛА СТРУКОВНИХ СТУДИЈА	32	11	22	10	10	1
Од тога са пуним радним временом	25	10	18	9	7	1
ВИСОКА ШКОЛА СТРУКОВНИХ СТУДИЈА - БЕОГРАДСКА ПОЛИТЕХНИКА	57	30	46	24	11	6
Од тога са пуним радним временом	53	29	43	23	10	6

Табела 3.1. Наставно особље по универзитетима и факултетима (наставак)

Територија	Укупно		Наставници		Сарадници	
	свега	жене	свега	жене	свега	жене
ВИСОКА ТЕКСТИЛНА СТР. ШК. ЗА ДИЗАЈН, ТЕХНОЛ. И МЕНАЏМЕНТ	50	38	29	22	21	16
Од тога са пуним радним временом	31	25	24	19	7	6
ВИСОКА ИЊЖЕЊЕРСКА ШКОЛА СТРУКОВНИХ СТУДИЈА	33	12	30	10	3	2
Од тога са пуним радним временом	31	12	28	10	3	2
ВИСОКА ШКОЛА ЕЛЕКТРОТЕХНИКЕ И РАЧУНАР. СТРУК. СТУД.	144	43	65	26	79	17
Од тога са пуним радним временом	64	22	31	16	33	6
ВИСОКА ШКОЛА ЛИКОВНИХ И ПРИМЕЊЕНИХ УМЕТНОСТИ	25	13	24	12	1	1
Од тога са пуним радним временом	25	13	24	12	1	1
ВИСОКА ГРАЂЕВИНСКО-ГЕОДЕТСКА ШКОЛА	37	20	27	12	10	8
Од тога са пуним радним временом	34	19	24	11	10	8
ВИСОКА ШКОЛА СТРУКОВНИХ СТУД. ЗА ИНФОРМ. И КОМ. ТЕ	35	17	26	13	9	4
Од тога са пуним радним временом	32	16	23	12	9	4
ВИСОКА ТУРИСТИЧКА ШКОЛА СТРУКОВНИХ СТУДИЈА	30	19	27	17	3	2
Од тога са пуним радним временом	28	18	25	16	3	2
ВИСОКА ТЕХНИЧКА ШКОЛА	50	21	26	9	24	12
Од тога са пуним радним временом	22	9	19	8	3	1
БЕОГРАДСКА АКАДЕМИЈА ПОСЛОВНИХ И УМЕТНИЧКИХ СТРУКОВНИХ СТУДИЈА	150	85	120	70	30	15
Од тога са пуним радним временом	143	82	114	68	29	14
Приватне високе школе	543	252	341	152	202	100
Од тога са пуним радним временом	276	141	225	108	51	33
Висока школа струковних студија СПОРТСКА АКАДЕМИЈА	41	9	41	9	-	-
Од тога са пуним радним временом	15	6	15	6	-	-
ВИСОКА СПОРТСКА И ЗДРАВСТВЕНА ШКОЛА СТРУКОВНИХ СТУДИЈА	22	12	20	10	2	2
Од тога са пуним радним временом	16	10	14	8	2	2
АКАДЕМИЈА ФУДБАЛА ВИСОКА ШКОЛА СТРУКОВНИХ СТУДИЈА	16	4	16	4	-	-
Од тога са пуним радним временом	16	4	16	4	-	-
ВИСОКА СТРУКОВНА ШКОЛА ЗА ПРЕДУЗЕТНИШТВО	35	12	31	11	4	1
Од тога са пуним радним временом	20	6	20	6	-	-
ВИСОКА МЕДИЦИНСКА ШКОЛА СТРУКОВНИХ СТУДИЈА „МИЛУТИН МИЛАНКОВИЋ“	72	46	38	22	34	24
Од тога са пуним радним временом	62	42	29	18	33	24
ВИСОКА СТРУКОВНА ШКОЛА ИНЕРНАЦ. ЦЕНТАР ЗА ПОСЛОВНЕ СТУДИЈЕ ИЦЕПС	105	70	55	33	50	37
Од тога са пуним радним временом	34	20	29	15	5	5
ВИСОКА ПОСЛОВНА ШКОЛА СТРУКОВНИХ СТУДИЈА - ЗЕМУН	21	8	21	8	-	-
Од тога са пуним радним временом	20	8	20	8	-	-
ВИСОКА ШКОЛА СТРУКОВНИХ СТУДИЈА ЗА ЕКОНОМИЈУ И УПРАВУ	34	13	22	10	12	3
Од тога са пуним радним временом	31	12	20	10	11	2
ВИСОКА ШКОЛА СТРУКОВНИХ СТУДИЈА ЗА ИНФОРМАЦИОНЕ ТЕХНОЛОГИЈЕ	56	25	50	23	6	2
Од тога са пуним радним временом	29	15	29	15	-	-
ВИСОКА ЗДРАВСТВЕНО-САНИТАРНА ШКОЛА СТРУКОВНИХ СТУДИЈА „ВИСАН“	141	53	47	22	94	31
Од тога са пуним радним временом	33	18	33	18	-	-
Регион Војводине	4007	2031	2832	1415	1175	616
Од тога са пуним радним временом	3224	1630	2283	1143	941	487
Државни универзитети	3159	1590	2160	1082	999	508
Од тога са пуним радним временом	2506	1253	1703	855	803	398
Универзитет у Новом Саду	3159	1590	2160	1082	999	508
Од тога са пуним радним временом	2506	1253	1703	855	803	398

Табела 3.1. Наставно особље по универзитетима и факултетима (наставак)

Територија	Укупно		Наставници		Сарадници	
	свега	жене	свега	жене	свега	жене
ФАКУЛТЕТ СПОРТА И ФИЗИЧКОГ ВАСПИТАЊА	43	16	27	11	16	5
Од тога са пуним радним временом	43	16	27	11	16	5
ТЕХНОЛОШКИ ФАКУЛТЕТ	102	71	84	59	18	12
Од тога са пуним радним временом	102	71	84	59	18	12
АКАДЕМИЈА УМЕТНОСТИ	281	128	187	85	94	43
Од тога са пуним радним временом	265	120	179	82	86	38
УНИВЕРЗИТЕТ У НОВОМ САДУ - РЕКТОРАТ	32	23	24	16	8	7
Од тога са пуним радним временом	30	23	22	16	8	7
ФИЛОЗОФСКИ ФАКУЛТЕТ	301	196	231	154	70	42
Од тога са пуним радним временом	300	196	230	154	70	42
ФАКУЛТЕТ ТЕХНИЧКИХ НАУКА	940	341	506	154	434	187
Од тога са пуним радним временом	846	326	453	148	393	178
ПРИРОДНО-МАТЕМАТИЧКИ ФАКУЛТЕТ	330	197	273	162	57	35
Од тога са пуним радним временом	321	192	264	157	57	35
ПРАВНИ ФАКУЛТЕТ	51	20	34	14	17	6
Од тога са пуним радним временом	51	20	34	14	17	6
ЕКОНОМСКИ ФАКУЛТЕТ - СУБОТИЦА	83	42	70	34	13	8
Од тога са пуним радним временом	82	41	69	33	13	8
МЕДИЦИНСКИ ФАКУЛТЕТ	623	374	443	257	180	117
Од тога са пуним радним временом	98	68	65	47	33	21
ГРАЂЕВИНСКИ ФАКУЛТЕТ - СУБОТИЦА	43	19	31	11	12	8
Од тога са пуним радним временом	43	19	31	11	12	8
ТЕХНИЧКИ ФАКУЛТЕТ „МИХАЈЛО ПУПИН“ - ЗРЕЊАНИН	67	39	44	27	23	12
Од тога са пуним радним временом	64	38	41	26	23	12
ПЕДАГОШКИ ФАКУЛТЕТ - СОМБОР	67	42	49	30	18	12
Од тога са пуним радним временом	65	41	47	29	18	12
ПОЉОПРИВРЕДНИ ФАКУЛТЕТ	196	82	157	68	39	14
Од тога са пуним радним временом	196	82	157	68	39	14
Приватни универзитети	494	237	391	173	103	64
Од тога са пуним радним временом	420	204	327	145	93	59
Универзитет „Унион“	62	34	39	22	23	12
Од тога са пуним радним временом	58	31	36	20	22	11
ФАКУЛТЕТ ЗА ПРАВНЕ И ПОСЛОВНЕ СТУДИЈЕ „ДР ЛАЗАР ВРКАТИЋ“ - НОВИ САД	62	34	39	22	23	12
Од тога са пуним радним временом	58	31	36	20	22	11
Универзитет „Привредна академија“	239	116	180	76	59	40
Од тога са пуним радним временом	211	105	158	66	53	39
ФАКУЛТЕТ ЗА ЕКОНОМИЈУ И ИНЖЕЊЕРСКИ МЕНАЏМЕНТ	94	41	60	19	34	22
Од тога са пуним радним временом	84	40	50	18	34	22
ПРАВНИ ФАКУЛТЕТ ЗА ПРИВРЕДУ И ПРАВОСУЂЕ	65	28	54	22	11	6
Од тога са пуним радним временом	60	28	54	22	6	6
СТОМАТОЛОШКИ ФАКУЛТЕТ - ПАНЧЕВО	41	22	36	18	5	4
Од тога са пуним радним временом	36	19	31	15	5	4

Табела 3.1. Наставно особље по универзитетима и факултетима (наставак)

Територија	Укупно		Наставници		Сарадници	
	свега	жене	свега	жене	свега	жене
ФАРМАЦЕУТСКИ ФАКУЛТЕТ - НОВИ САД	39	25	30	17	9	8
Од тога са пуним радним временом	31	18	23	11	8	7
Универзитет „Едуконс“	140	64	119	52	21	12
Од тога са пуним радним временом	113	52	95	43	18	9
ФАКУЛТЕТ ЗА СПОРТ И ТУРИЗАМ	28	15	24	14	4	1
Од тога са пуним радним временом	24	11	20	10	4	1
ФАКУЛТЕТ ЗА ЕВРОПСКЕ ПРАВНО-ПОЛИТИЧКЕ СТУДИЈЕ - НОВИ САД	32	11	26	7	6	4
Од тога са пуним радним временом	20	8	17	7	3	1
ФАКУЛТЕТ ЗА ПОСЛОВНЕ СТУДИЈЕ - УНИВЕРЗИТЕТ ЕДУКОНС	80	38	69	31	11	7
Од тога са пуним радним временом	69	33	58	26	11	7
Универзитет „Унион - Никола Тесла“	53	23	53	23	-	-
Од тога са пуним радним временом	38	16	38	16	-	-
ФАКУЛТЕТ ЗА МЕНАџМЕНТ - СРЕМСКИ КАРЛОВЦИ	53	23	53	23	-	-
Од тога са пуним радним временом	38	16	38	16	-	-
Високе школе	354	204	281	160	73	44
Од тога са пуним радним временом	298	173	253	143	45	30
Државне високе школе	328	191	259	147	69	44
Од тога са пуним радним временом	275	162	233	132	42	30
ВИСОКА ТЕХНИЧКА ШКОЛА СТРУКОВНИХ СТУДИЈА - СУБОТИЦА	31	8	29	7	2	1
Од тога са пуним радним временом	26	7	24	6	2	1
ВИСОКА ШКОЛА СТРУКОВНИХ СТУДИЈА ЗА ОБРАЗОВАЊЕ ВАСПИТАЧА - СРЕМСКА МИТРОВИЦА	31	18	24	14	7	4
Од тога са пуним радним временом	27	14	22	11	5	3
ВИСОКА ШКОЛА СТРУКОВНИХ СТУДИЈА ЗА ОБРАЗОВАЊЕ ВАСПИТАЧА - ВРШАЦ	30	22	23	16	7	6
Од тога са пуним радним временом	23	16	19	13	4	3
ВИСОКА ШКОЛА СТРУКОВНИХ СТУДИЈА ЗА ОБРАЗОВАЊЕ ВАСПИТАЧА - СУБОТИЦА	39	23	27	16	12	7
Од тога са пуним радним временом	28	19	20	14	8	5
ВИСОКА ШКОЛА СТРУКОВНИХ СТУДИЈА ЗА ОБРАЗОВАЊЕ ВАСПИТАЧА - НОВИ САД	33	23	25	17	8	6
Од тога са пуним радним временом	29	20	24	16	5	4
ВИСОКА ТЕХНИЧКА ШКОЛА СТРУКОВНИХ СТУДИЈА - НОВИ САД	49	21	36	15	13	6
Од тога са пуним радним временом	36	15	36	15	-	-
ВИСОКА ШКОЛА СТРУКОВНИХ СТУДИЈА ЗА ОБРАЗОВАЊЕ ВАСПИТАЧА - КИКИНДА	24	19	22	17	2	2
Од тога са пуним радним временом	20	16	18	14	2	2
ВИСОКА ТЕХНИЧКА ШКОЛА СТРУКОВНИХ СТУДИЈА - ЗРЕЊАНИН	37	17	29	14	8	3
Од тога са пуним радним временом	35	17	29	14	6	3
ВИСОКА ПОСЛОВНА ШКОЛА СТРУКОВНИХ СТУДИЈА	54	40	44	31	10	9
Од тога са пуним радним временом	51	38	41	29	10	9
Приватне високе школе	26	13	22	13	4	-
Од тога са пуним радним временом	23	11	20	11	3	-
ВИСОКА ШКОЛА ЗА СТРУКОВНЕ СТУДИЈЕ ЗА МЕНАџМЕНТ И ПОСЛОВНУ КОМУНИКАЦИЈУ - СРЕМСКИ КАРЛОВЦИ	26	13	22	13	4	-
Од тога са пуним радним временом	23	11	20	11	3	-

Табела 3.1. Наставно особље по универзитетима и факултетима (наставак)

Територија	Укупно		Наставници		Сарадници	
	свега	жене	свега	жене	свега	жене
СРБИЈА – ЈУГ	3716	1922	2680	1327	1036	595
Од тога са пуним радним временом	3454	1800	2487	1247	967	553
Регион Шумадије и Западне Србије	1933	1023	1324	647	609	376
Од тога са пуним радним временом	1737	923	1186	586	551	337
Државни универзитети	1380	739	918	446	462	293
Од тога са пуним радним временом	1294	706	854	423	440	283
Универзитет у Крагујевцу	1160	645	761	389	399	256
Од тога са пуним радним временом	1133	635	740	381	393	254
ФАКУЛТЕТ ПЕДАГОШКИХ НАУКА - ЈАГОДИНА	54	41	42	30	12	11
Од тога са пуним радним временом	53	40	42	30	11	10
УЧИТЕЉСКИ ФАКУЛТЕТ - УЖИЦЕ	31	23	21	16	10	7
Од тога са пуним радним временом	31	23	21	16	10	7
ИНЖЕЊЕРСКИ ФАКУЛТЕТ	80	26	69	21	11	5
Од тога са пуним радним временом	80	26	69	21	11	5
ЕКОНОМСКИ ФАКУЛТЕТ	67	35	60	29	7	6
Од тога са пуним радним временом	66	34	59	28	7	6
ТЕХНИЧКИ ФАКУЛТЕТ - ЧАЧАК	79	35	49	18	30	17
Од тога са пуним радним временом	75	35	45	18	30	17
ПРАВНИ ФАКУЛТЕТ	49	21	33	9	16	12
Од тога са пуним радним временом	49	21	33	9	16	12
ПРИРОДНО-МАТЕМАТИЧКИ ФАКУЛТЕТ	183	114	85	49	98	65
Од тога са пуним радним временом	175	112	82	48	93	64
АГРОНОМСКИ ФАКУЛТЕТ - ЧАЧАК	36	14	33	13	3	1
Од тога са пуним радним временом	35	14	32	13	3	1
МАШИНСКИ ФАКУЛТЕТ - КРАЉЕВО	42	9	27	5	15	4
Од тога са пуним радним временом	39	7	24	3	15	4
МЕДИЦИНСКИ ФАКУЛТЕТ	302	171	188	104	114	67
Од тога са пуним радним временом	299	170	185	103	114	67
ФИЛОЛОШКО-УМЕТНИЧКИ ФАКУЛТЕТ	204	137	132	82	72	55
Од тога са пуним радним временом	198	134	126	79	72	55
ФАКУЛТЕТ ЗА ХОТЕЛИЈЕРСТВО И ТУРИЗАМ ВРЊАЧКА БАЊА	33	19	22	13	11	6
Од тога са пуним радним временом	33	19	22	13	11	6
Универзитет у Нишу	29	18	18	10	11	8
Од тога са пуним радним временом	24	16	14	9	10	7
ПОЉОПРИВРЕДНИ ФАКУЛТЕТ У КРУШЕВЦУ	29	18	18	10	11	8
Од тога са пуним радним временом	24	16	14	9	10	7
Универзитет у Новом Пазару	191	76	139	47	52	29
Од тога са пуним радним временом	137	55	100	33	37	22
ДРЖАВНИ УНИВЕРЗИТЕТ У НОВОМ ПАЗАРУ	191	76	139	47	52	29
Од тога са пуним радним временом	137	55	100	33	37	22
Приватни универзитети	183	92	121	58	62	34
Од тога са пуним радним временом	128	60	84	40	44	20
Универзитет „Сингидунум“	68	37	51	25	17	12
Од тога са пуним радним временом	28	17	24	13	4	4
ФАКУЛТЕТ ЗДРАВСТВЕНИХ, ПРАВНИХ И ПОСЛОВНИХ СТУДИЈА - ВАЉЕВО	68	37	51	25	17	12
Од тога са пуним радним временом	28	17	24	13	4	4
Интернационални универзитет у Новом Пазару	115	55	70	33	45	22
Од тога са пуним радним временом	100	43	60	27	40	16

Табела 3.1. Наставно особље по универзитетима и факултетима (наставак)

Територија	Укупно		Наставници		Сарадници	
	свега	жене	свега	жене	свега	жене
ИНТЕРНАЦИОНАЛНИ УНИВЕРЗИТЕТ у Новом Пазару	115	55	70	33	45	22
Од тога са пуним радним временом	100	43	60	27	40	16
Факултети који нису у саставу универзитета	33	21	14	3	19	18
Од тога са пуним радним временом	13	4	9	-	4	4
Висока школа „Академија за пословну економију“	33	21	14	3	19	18
Од тога са пуним радним временом	13	4	9	-	4	4
Високе школе	337	171	271	140	66	31
Од тога са пуним радним временом	302	153	239	123	63	30
Државне високе школе	310	159	251	130	59	29
Од тога са пуним радним временом	288	148	231	119	57	29
ВИСОКА ТЕХНОЛОШКА ШКОЛА СТРУКОВНИХ СТУДИЈА - АРАНЂЕЛОВАЦ	26	16	19	11	7	5
Од тога са пуним радним временом	26	16	19	11	7	5
ВИСОКА ПОЉОПРИВРЕДНА ШКОЛА СТРУКОВНИХ СТУДИЈА - ШАБАЦ	23	10	18	7	5	3
Од тога са пуним радним временом	21	10	16	7	5	3
ВИСОКА ШКОЛА СТРУКОВНИХ СТУДИЈА ЗА ВАСПИТАЧЕ - ШАБАЦ	20	17	15	13	5	4
Од тога са пуним радним временом	19	16	14	12	5	4
ВИСОКА ТЕХНИЧКО-ТЕХНОЛОШКА ШКОЛА - КРУШЕВАЦ	21	9	21	9	-	-
Од тога са пуним радним временом	21	9	21	9	-	-
ВИСОКА ТЕХНИЧКА ШКОЛА СТРУКОВНИХ СТУДИЈА - КРАГУЈЕВАЦ	20	6	17	5	3	1
Од тога са пуним радним временом	19	6	16	5	3	1
ВИСОКА ТЕХНИЧКО-МАШИНСКА ШКОЛА - ТРСТЕНИК	28	12	21	8	7	4
Од тога са пуним радним временом	28	11	21	7	7	4
ВИСОКА ПОСЛОВНО-ТЕХНИЧКА ШКОЛА СТРУКОВНИХ СТУДИЈА - УЖИЦЕ	37	24	37	24	-	-
Од тога са пуним радним временом	32	20	32	20	-	-
ВИСОКА ПОСЛОВНА ШКОЛА СТРУКОВНИХ СТУДИЈА - ВАЉЕВО	24	11	17	9	7	2
Од тога са пуним радним временом	24	11	17	9	7	2
ВИСОКА МЕДИЦИНСКА И ПОСЛОВНО-ТЕХНОЛОШКА ШКОЛА СТРУКОВНИХ СТУДИЈА ШАБАЦ	34	19	25	15	9	4
Од тога са пуним радним временом	31	16	22	12	9	4
ВИСОКА ШКОЛА ТЕХНИЧКИХ СТРУКОВНИХ СТУДИЈА - ЧАЧАК	26	10	23	10	3	-
Од тога са пуним радним временом	20	8	19	8	1	-
АКАДЕМИЈА ВАСПИТАЧКО-МЕДИЦИНСКИХ СТРУКОВНИХ СТУДИЈА	51	25	38	19	13	6
Од тога са пуним радним временом	47	25	34	19	13	6
Приватне високе школе	27	12	20	10	7	2
Од тога са пуним радним временом	14	5	8	4	6	1
ВИСОКА ПОСЛОВНА ШКОЛА СТРУКОВНИХ СТУДИЈА „ДР РАДОМИР БОЈКОВИЋ“ - КРУШЕВАЦ	27	12	20	10	7	2
Од тога са пуним радним временом	14	5	8	4	6	1

Табела 3.1. Наставно особље по универзитетима и факултетима (наставак)

Територија	Укупно		Наставници		Сарадници	
	свега	жене	свега	жене	свега	жене
Регион Јужне и Источне Србије	1783	899	1356	680	427	219
Од тога са пуним радним временом	1717	877	1301	661	416	216
Државни универзитети	1431	747	1061	553	370	194
Од тога са пуним радним временом	1420	741	1052	548	368	193
Универзитет у Београду	87	46	63	32	24	14
Од тога са пуним радним временом	87	46	63	32	24	14
ТЕХНИЧКИ ФАКУЛТЕТ - БОР	87	46	63	32	24	14
Од тога са пуним радним временом	87	46	63	32	24	14
Универзитет у Нишу	1344	701	998	521	346	180
Од тога са пуним радним временом	1333	695	989	516	344	179
УЧИТЕЉСКИ ФАКУЛТЕТ - ВРАЊЕ	33	24	24	15	9	9
Од тога са пуним радним временом	32	23	24	15	8	8
ПРАВНИ ФАКУЛТЕТ	46	18	43	16	3	2
Од тога са пуним радним временом	46	18	43	16	3	2
ЕКОНОМСКИ ФАКУЛТЕТ	66	41	62	37	4	4
Од тога са пуним радним временом	65	41	61	37	4	4
МАШИНСКИ ФАКУЛТЕТ	35	18	16	16	19	2
Од тога са пуним радним временом	33	16	14	14	19	2
ГРАЂЕВИНСКО-АРХИТЕКТОНСКИ ФАКУЛТЕТ	100	48	54	23	46	25
Од тога са пуним радним временом	100	48	54	23	46	25
ФИЛОЗОФСКИ ФАКУЛТЕТ	169	114	126	83	43	31
Од тога са пуним радним временом	169	114	126	83	43	31
ЕЛЕКТРОНСКИ ФАКУЛТЕТ	160	48	98	32	62	16
Од тога са пуним радним временом	158	48	97	32	61	16
МЕДИЦИНСКИ ФАКУЛТЕТ	331	180	278	150	53	30
Од тога са пуним радним временом	329	179	276	149	53	30
ФАКУЛТЕТ ЗАШТИТЕ НА РАДУ	47	21	35	17	12	4
Од тога са пуним радним временом	47	21	35	17	12	4
ТЕХНОЛОШКИ ФАКУЛТЕТ - ЛЕСКОВАЦ	50	25	45	22	5	3
Од тога са пуним радним временом	48	24	43	21	5	3
ПРИРОДНО-МАТЕМАТИЧКИ ФАКУЛТЕТ	208	113	129	66	79	47
Од тога са пуним радним временом	207	112	128	65	79	47
ФАКУЛТЕТ УМЕТНОСТИ	99	51	88	44	11	7
Од тога са пуним радним временом	99	51	88	44	11	7
Приватни универзитети	82	37	76	32	6	5
Од тога са пуним радним временом	69	36	63	31	6	5
Универзитет „Мегатренд“	26	18	22	14	4	4
Од тога са пуним радним временом	26	18	22	14	4	4
ФАКУЛТЕТ ЗА МЕНАџМЕНТ - ЗАЈЕЧАР	26	18	22	14	4	4
Од тога са пуним радним временом	26	18	22	14	4	4
Универзитет „Унион - Никола Тесла“	56	19	54	18	2	1
Од тога са пуним радним временом	43	18	41	17	2	1
ФАКУЛТЕТ ЗА ПРАВО, БЕЗБЕДНОСТ И МЕНАџМЕНТ „Константин Велики“	19	6	19	6	-	-
Од тога са пуним радним временом	17	6	17	6	-	-
Факултет примењених наука - Ниш	37	13	35	12	2	1
Од тога са пуним радним временом	26	12	24	11	2	1

Табела 3.1. Наставно особље по универзитетима и факултетима (наставак)

Територија	Укупно		Наставници		Сарадници	
	свега	жене	свега	жене	свега	жене
Високе школе	270	115	219	95	51	20
Од тога са пуним радним временом	228	100	186	82	42	18
Државне високе школе	225	106	185	87	40	19
Од тога са пуним радним временом	189	93	156	76	33	17
ВИСОКА ШКОЛА ЗА ОБРАЗОВАЊЕ ВАСПИТАЧА - ПИРОТ	23	16	21	15	2	1
Од тога са пуним радним временом	21	15	19	14	2	1
ВИСОКА ТЕХНОЛОШКО-УМЕТНИЧКА ШКОЛА - ЛЕСКОВАЦ	27	15	23	12	4	3
Од тога са пуним радним временом	27	14	23	11	4	3
ВИСОКА ШКОЛА ПРИМЕЊЕНИХ СТРУКОВНИХ СТУДИЈА - ВРАЊЕ	25	14	20	12	5	2
Од тога са пуним радним временом	25	14	20	12	5	2
ВИСОКА ПОСЛОВНА ШКОЛА СТРУКОВНИХ СТУДИЈА - ЛЕСКОВАЦ	44	21	35	15	9	6
Од тога са пуним радним временом	22	13	13	7	9	6
ВИСОКА ТЕХНИЧКА ШКОЛА СТРУКОВНИХ СТУДИЈА - НИШ	41	15	30	13	11	2
Од тога са пуним радним временом	33	13	29	13	4	-
ВИСОКА ПОЉОПРИВРЕДНО-ПРЕХРАМБЕНА ШКОЛА - ПРОКУПЉЕ	34	11	31	9	3	2
Од тога са пуним радним временом	32	11	29	9	3	2
ВИСОКА ТЕХНИЧКА ШКОЛА СТРУКОВНИХ СТУДИЈА - ПОЖАРЕВАЦ	31	14	25	11	6	3
Од тога са пуним радним временом	29	13	23	10	6	3
Приватне високе школе	45	9	34	8	11	1
Од тога са пуним радним временом	39	7	30	6	9	1
НИШКА ПОСЛОВНА ШКОЛА	25	5	14	4	11	1
Од тога са пуним радним временом	19	3	10	2	9	1
Висока школа струковних студија бизниса „Бизнис“	20	4	20	4	-	-
Од тога са пуним радним временом	20	4	20	4	-	-

Табела 3.2. Наставно особље према звањима и дужини радног времена

Територија	Укупно		Наставници		Сарадници	
	свега	жене	свега	жене	свега	жене
Укупно	16201	8147	11823	5732	4378	2415
Од тога с пуним радним временом	14209	7223	10486	5135	3723	2088
Доктори наука	11024	5372	10372	4985	652	387
Од тога с пуним радним временом	9812	4839	9218	4481	594	358
Магистри и специјалисти	3098	1628	1041	560	2057	1068
Од тога с пуним радним временом	2774	1474	893	485	1881	989
Без научног звања	2079	1147	410	187	1669	960
Од тога с пуним радним временом	1623	910	375	169	1248	741
Обављају менторски рад са докторантима	-	-	2518	1226	-	-
Од тога с пуним радним временом	-	-	2411	1186	-	-

Одсек за комуникацију и информисање

Тел.: 011/24-01-284

Имејл: stat@stat.gov.rs

Библиотека

Тел.: 011/24-12-922, лок. 251

Имејл: biblioteka@stat.gov.rs

Број страна: 121

Тираж: 35

CIP - Каталогизација у публикацији
Народна библиотека Србије, Београд

378(497.11)"2018/2019"(083.41)

ВИСОКО образовање : 2019/2020. / [припремиле Весна Јашовић-Шурлан ... [и др.]]. - Београд : Републички завод за статистику, 2020 (Београд : Републички завод за статистику). - 121 str. : граф. прикази, табеле ; 30 cm

Тираж 35. - Стр. 3: Предговор / Миладин Ковачевић

ISBN 978-86-6161-200-8

1. Јашовић Шурлан, Весна, 1956- [приређивач, сакупљач]

а) Високошколско образовање -- Србија -- 2019-2020 -- Статистика

COBISS.SR-ID 28245513



Високо образовање
2019/2020.