



2019

КУЛТУРА
CULTURE

Република Србија
Републички завод за статистику
Statistical Office of the Republic of Serbia

Република Србија
Завод за проучавање културног развитка
Centre for Study in Cultural Development

ISBN 978-86-6161-199-5

Култура, 2019.

Culture, 2019

Београд / Belgrade, 2020

Култура, 2019.
Culture, 2019

Издавач: Републички завод за статистику Београд, Милана Ракића 5
Publisher: Statistical Office of the Republic of the Republic of Serbia Belgrade, Milana Rakića 5

Одговара: др Миладин Ковачевић, директор
Responsible: Dr Miladin Kovačević, Director

Редакција
Руководилац: Душан Гавриловић
Чланови: Јелена Шмит, Катарина Станчић и Мирјана Поповић

Editorial board
Editor in chief: Dušan Gavrilović
Members: Jelena Šmit, Katarina Stančić and Mirjana Popović

Рукопис припремили:

Републички завод за статистику:
Весна Јашовић Шурлан, Тамара Ергић, Јасмина Крстић и Сунчица Стефановић Шестић

Завод за проучавање културног развитка:
Слободан Мрђа, Биљана Јокић и Маријана Узуновски

Prepared by:

Statistical Office of the Republic of Serbia:
Vesna Jašović Šurlan, Tamara Ergić и Јасмина Крстић

Centre for Study in Cultural Development:
Slobodan Mrđa, Biljana Jokić and Marijana Uzunovski

Дизајн и припрема за штампу: Одељење за развој, припрему и визуелизацију статистичких аутпута
Лектура: Емилија Видановић

Design and press preparatory operations: Division for statistical output development and visualization
Translated by: Vesna Aralica

Предговор

Публикација је резултат заједничког рада Републичког завода за статистику и Завода за проучавање културног развитка и у њој су приказани подаци из области културе у Републици Србији.

Републички завод за статистику прикупља податке о издавачкој делатности и штампи, радио и ТВ станицама, библиотекама, као и податке о производњи и увозу филмова, које добија од Филмског центра Србије. Завод за проучавање културног развитка прикупља податке о позориштима, биоскопима, музејима и галеријама, а од 2018. године податке о архивима, које обезбеђује Архив Србије. Подаци представљају интегрални део пројекта е-Култура, информационог система о установама и удружењима у култури Србије Завода за проучавање културног развитка.

Подаци о култури до 2013. године могу се наћи у публикацијама Републичког завода за статистику, и то у „Статистичком годишњаку Републике Србије“, „Статистичком календару Републике Србије“ и „Општине и региони у Републици Србији“. За период до 2003. године, детаљнији подаци о истраживањима из области културе могу се наћи и у билтенима о култури Савезног завода за статистику.

Ова публикација се објављује једном годишње и може се наћи на сајтовима обеју институција.

У Београду, 2020.

Директор

Др Миладин Ковачевић

Preface

This publication as the result of joint activities of the Statistical Office of the Republic of Serbia and Centre for Study in Cultural Development presents data relative to culture in the Republic of Serbia.

The Statistical Office of the Republic of Serbia collects data on publishing activity and newsprinting activity, radio and TV stations, libraries as well as data on the production and import of films, received from the Film Centre of Serbia. The Centre for Study in Cultural Development gather data concerning theatres, cinemas, museums and galleries, and since 2018 data on archives, provided by the Archives of Serbia. Data are the integral part of the project e-culture, information system about cultural institutions and associations in Serbia of the Centre for Study in Cultural Development.

The data on culture up to 2013 are available in the publications of the Statistical Office of the Republic of Serbia: "Statistical Yearbook of the Republic of Serbia", "Statistical Pocket-book of the Republic of Serbia" and "Municipalities and Regions in the Republic of Serbia". For the period from 2003 detailed data on culture-related surveys can be found also in the bulletins on culture of the Federal Statistical Office.

This publication is published once a year and available on the websites of both institutions.

Belgrade, 2020

Director

dr Miladin Kovačević

Садржај

Предговор.....	3
СТАТИСТИКА КУЛТУРЕ.....	8
I. Позоришта	22
1.1. Врсте позоришта према територијалној припадности	22
1.2. Представе и посетиоци у позориштима	24
1.3. Позоришта према облику својине, поседовању зграде и сале и броју седишта.....	24
1.4. Позоришта према језику извођења представа.....	24
II. Музеји	26
2.1. Музеји по врстама и територијалној припадности	26
2.2. Музеји према години оснивања	28
2.3. Музеји према посетиоцима и плаћању улазница	28
2.4. Музејске збирке	30
2.5. Музејски простор	32
2.6. Повремене изложбе	32
2.7. Музејска издавачка делатност	34
III. Изложбене галерије.....	36
3.1. Изложбене галерије.....	36
IV. Биоскопи.....	38
4.1. Статус биоскопа	38
4.2. Биоскопски календар.....	40
4.3. Пројекције и посетиоци.....	40
V. Производња и увоз филмова	42
5.1. Увоз филмова, 2019.....	42
5.2. Производња и порекло (увоз) филмова.....	42
VI. Архиви.....	44
6.1. Архиви	44
6.2. Архивска грађа и регистратурски материјал.....	44
6.3. Архивске просторије	46
6.4. Број изложби публикација и број корисника	46
6.5. Архиви према години оснивања.....	46
VII. Библиотеке	48
7.1. Библиотеке	48
7.2. Корисници библиотека, библиотечка грађа и запослени	50
VIII. Издавачка делатност и штампа	54
8.1. Књиге и брошуре по областима (према УДК).....	54
8.2. Књиге и брошуре по областима (проширена УДК)	55
8.3. Књиге и брошуре према језику издања	62
8.4. Серијске публикације према типу, припадности области (према УДК) и седишту издавача.....	64
8.5. Серијске публикације према седишту издавача и језику издања	68
8.6. Серијске публикације према типу, периодици објављивања и седишту издавача	70
IX. Радио и ТВ станице	76
9.1. Радио станице.....	76
9.2. ТВ станице.....	78

Table of content

Preface	5
CULTURE STATISTICS.....	9
I. Theatres	23
1.1. Types of theatres by territory	23
1.2. Performances and visitors in theatres	25
1.3. Theatres by type of ownership, building tenure, room and seating capacity	25
1.4. Theatres by language of performances	25
II. Museums.....	27
2.1. Museums by type and territory	27
2.2. Museums by year of foundation.....	29
2.3. Museums by visitors and admissions.....	29
2.4. Museum collections.....	31
2.5. Museum exhibition rooms.....	33
2.6. Temporary exhibitions	33
2.7. Museum publishing activity	35
III. Exhibition galleries	37
3.1. Exhibition galleries	37
IV. Cinemas	39
4.1. Status of cinemas.....	39
4.2. Cinema calendar	41
4.3. Screenings and visitors.....	41
V. Production and import of films.....	43
5.1. Imports of films, 2019.....	43
5.2. Production and origin (import) of films	43
VI. Archives	45
6.1. Archives.....	45
6.2. Archival materials and registry records	45
6.3. Archival premises.....	47
6.4. Number of exhibitions of publications and number of users	47
6.5. Archives by year of creation	47
VII. Libraries	49
7.1. Libraries.....	49
7.2. Library users, materials and employees	51
VIII. Publishing activity and newspapers	55
8.1. Books and brochures by subject areas (by UDC)	55
8.2. Books and brochures by areas subject areas (full-length UDC).....	57
8.3. Books and brochures by language of publication.....	63
8.4. Serial publications by types, subject areas (by UDC) and publisher's head office.....	65
8.5. Serial publications by publisher's head office and language of publication	69
8.6. Serial publications by types, frequency and publisher's head office	71
IX. Radio and TV stations	77
9.1. Radio stations.....	77
9.2. TV stations	79

СТАТИСТИКА КУЛТУРЕ

ПРАВНИ ОСНОВ

Истраживања се спроводе на основу Закона о званичној статистици („Службени гласник РС”, број 104/09) и Уредбе о спровођењу појединих статистичких истраживања („Службени гласник РС”, број 114/13), коју је донела Влада.

Органи за спровођење истраживања

У припреми и реализацији истраживања из области културе учествују Републички завод за статистику (Група за науку, високо образовање и културу), у сарадњи са подручним статистичким јединицама, и Завод за проучавање културног развика, који је 2014. године преузео обавезу прикупљања података за истраживања о биоскопима, позориштима, музејима и галеријама, на основу Споразума о сарадњи од 10. јула 2013. године. На основу Споразума о сарадњи који су потписали Завод за проучавање културног развика и Архив Србије 12. септембра 2018. године, подаци о архивима које прикупља Архив Србије представљају саставни део истраживања из области културе.

Извештајне јединице, статистичке јединице

Извештајне јединице истраживања чине установе културе и други правни субјекти основани ради обављања културне делатности којом се обезбеђује остваривање права грађана, односно задовољење потреба грађана, као и остваривање интереса у области културе (Закон о култури, „Службени гласник РС”, број 72/09).

Обавезност давања података

Извештајне јединице су дужне да дају тачне, комплетне и ажурне податке, који, по садржини и облику, одговарају захтевима званичне статистике, члан 26 Закона о званичној статистици, а казнене одредбе за одбијање давања података или давање непотпуних и нетачних података предвиђене су чланом 52 Закона о званичној статистици („Службени гласник РС”, број 104/2009).

МЕТОДОЛОШКЕ ОСНОВЕ

1. Циљ и садржај статистичких истраживања

Делатност културе и уметности, као делатност од општег интереса, представља скуп циљева и меру подстицања културног развоја за Републику Србију.

Захваљујући комплексној структури ове делатности, статистика прикупља велики број података путем бројних статистичких истраживања из ове области. Прикупљају се подаци о броју и врстама установа, посетиоцима позоришта, музеја, биоскопа, архива, библиотека, као и подаци о изложбеним галеријама, производњи и увозу филмова, радио и ТВ станицама. Такође, прикупљају се подаци о издавачкој делатности и штампи путем истраживања о књигама и брошурама, новинама, часописима и осталим серијским публикацијама.

CULTURE STATISTICS

LEGAL BASIS

The surveys are conducted according to the Law on Official Statistics (“Official Journal of the RS”, number 104/2009) and Regulation on Carrying out Certain Statistical Surveys (“Official Journal of the RS”, number 114/13), adopted by the government of the Republic of Serbia.

Bodies in charge of survey management

The Statistical Office of the Republic of Serbia (Group for science, higher education and culture), with its regional statistical units, and the Centre for Study in Cultural Development participate in the preparation and carrying out of the survey on culture. The latter has taken on since 2014 the collection of data for the surveys on cinemas, theatres and museums and galleries, based on the Memorandum of Understanding of 10 July 2013. According to the Agreement of Understanding signed by the Centre for Studies in Cultural Development and Archives of Serbia on 12 September 2018, data on archives collected by the Archives of Serbia are the integral part of the culture-related survey.

Reporting units, statistical units

Reporting units are cultural institutions and other legal entities being created for the purpose of carrying out culture-related activities providing citizens’ rights, i.e. the satisfaction of citizens’ needs, as well as the interests in the field of culture (Law on Culture, “Official Journal of the RS”, number 72/2009).

Obligation to provide data

Reporting units are due to provide accurate, complete and up-dated data, which, by their content and form, meet the requirements of the official statistics, Article 26 of the Law on Official Statistics. Penalty clauses for refusing to provide data or for providing incomplete and inaccurate data are laid down in Article 52 of the Law on Official Statistics (“Official Journal of the RS”, number 104/2009).

METHODOLOGICAL BASIS

1. Objective and scope of statistical surveys

Culture and art activity, as an activity of general interest, represent a set of objectives and action to promote cultural development in the Republic of Serbia.

Owing to the complex structure of this activity, the statistics collects a large number of data via numerous related statistical surveys. Gathered are data on the number and types of institutions, visitors in cinemas, theatres, museums, archives, libraries, as well as data on exhibition galleries, production and import of films, radio and TV stations. One collects also data on publishing and newsprint activity by means of the survey on books and brochures, newspapers, magazines and other serials publications, and newsprint.

2. Обухват истраживања

Прикупљање података из делатности културе представља потпуни обухват – обухваћене су све установе у области културе.

За разлике у подацима за библиотеке у 2019. години у односу на претходне године, следи објашњење Народне библиотеке Србије:

Подаци за извештајну 2019. годину прикупљани су током 2020. године, која је у целини обележена сложеном епидемиолошком ситуацијом због борбе са коронавирусом. Извештајне јединице, почев од ове године, попуњавале су обрасце за прикупљање података о пословању у е-форми, што је умногоме омогућило да подаци уопште буду прикупљени, у ситуацији вишенедељног и вишемесечног рада од куће, који се примењивао у великом броју библиотека-извештајних јединица. Додатна отежавајућа околност је била што је сва документација потребна за попуњавање образаца остајала недоступна у згради послодавца. Из тог разлога, знатан број библиотека-извештајних јединица није могао да у назначеним роковима попуни извештајне обрасце и достави све податке као ранијих година. Како би подаци који су достављени били релевантни и употребљиви, морао је да се коригује број извештајних јединица и да се наведе број оних које су се одазвале у овој години (а не број постојећих – регистрованих).

3. Јединице посматрања статистичких истраживања

Јединице посматрања статистичких истраживања из области културе јесу све установе и други правни субјекти који се баве делатношћу из области културе и уметности.

4. Метод, време и извори за прикупљање података

Подаци из области културе прикупљају се у годишњој периодици.

За истраживања о позориштима, биоскопима, музејима, изложбеним галеријама и радио и ТВ станицама, извештајне јединице попуњавају одговарајуће обрасце у електронској или штампаној форми, а подаци се односе на претходну (извештајну) годину, или на сезону посматране године.

За сва истраживања из области издавачке делатности и штампе, административни извор је Народна библиотека Србије, која располаже потпуном евиденцијом о свим издатим насловима током једне године. Евиденција је установљена на бази обавезног примерка које штампарске установе достављају НБС, а за копродукцију са иностранством обавезни примерак доставља издавач. Подаци се налазе у електронском каталогу НБС COBISS NBS и односе се на оне библиографске записе који су сврстани у Текућу библиографију Србије за одговарајућу годину.

Републички завод за статистику преузима податке електронским путем, без обавезе слања образаца, у облику библиографског записа, где, након шифрирања, рачунске и логичке обраде података, врши табелирање и доставља резултате и НБС.

Подаци о производњи и увозу филмова преузимају се од Филмског центра Србије.

Подаци о библиотекама се електронским путем преузимају од НБС.

Архив Србије, као централна установа заштите архивске грађе, прикупља податке о стању и стручном раду архива из архивске мреже, чија је надлежност утврђена Решењем о утврђивању територије архива.

2. Survey coverage

Data on culture are collected on full coverage – all cultural institutions are included.

The following is the explanation of the National library of serbia for the differences in data for libraries in 2019. in contrast to previous years:

Data for the reference year 2019 were collected in 2020, which was entirely affected by the complex epidemiological situation due to the struggle with Covid2019. The reference units, starting from this year, filled in the e-questionnaires for data collection on operations, which made possible to have the data gathered, in circumstances of remote work during several weeks and several months, which was the option used by a large number of libraries-reporting units. An additional aggravated circumstance was that all the necessary documentation remained unavailable in the employer's building. Therefore, a considerable number of libraries-reporting units were not able to complete the questionnaires and transmit all the data within the fixed deadline as in previous years. To have the transmitted data relevant and usable, the number of reporting units had to be corrected with mention of the number of those that responded this year (and not the number of registered ones).

3. Units of observation in statistical surveys

Units of observation in culture-related statistical surveys are all institutions and other legal entities engaged in culture and art activities.

4. Method, period and sources of data collection

Data in the field of culture are collected on annual basis.

As far as theatres, cinemas, museums, exhibition galleries, radio and TV stations are concerned reporting units fill in related questionnaires in electronic and paper form with data referring to the previous (reporting) year or to the season of the reference year.

As far as surveys in the field of the publishing and newsprint activity are concerned the administrative source is the National Library of Serbia (NLS) which keeps records on all titles published during a year. The records are based on the compulsory copy which shall be sent by all printing institutions to NLS, and as for co-production with abroad the compulsory copy shall be sent by the editor. The data are stored in the electronic NLS catalogue COBISS NBS, and refer to bibliographic record being classified in the Current Bibliography of Serbia for the corresponding year.

The Statistical Office of the Republic of Serbia takes over the data electronically, without any obligation to send the questionnaires, in the form of a bibliographic record where, after coding and complete data processing, produces tables and sends the results to NLS.

The data on the production and import of films are retrieved from the Film Centre of Serbia.

The data on libraries are taken over electronically from NLS.

The Archives of Serbia, as the central institution for the preservation of archival materials, collects data on the state and professional work of the Archives from the archival network, which competence is regulated by the Decision on Determining the Territory of the Archives.

5. Обавеза заштите индивидуалних података

Индивидуални подаци добијени од установа културе представљају службену тајну и не могу се објављивати нити стављати на располагање било којем кориснику. Индивидуални подаци који се односе на општинске дистрибуције се агрегирају на нивоу општина, управних округа и региона и искључиво у овом сумарном облику могу бити доступни екстерним корисницима.

6. Дефиниције основних обележја – индикатора

Биоскопом се сматра сала или отворени простор уређен за јавно приказивање филмова.

Биоскопи могу радити као самостална привредна друштва, установе или друге установе за приказивање филмова. Биоскопи могу бити у саставу културно-образовних установа, школа и других институција.

Према врсти, биоскопи могу бити: стални, покретни и летње биоскопске баште.

- Стални биоскопи су они биоскопи који приказују филмове у одређеној сталној сали. Ако биоскоп има две или више сала опремљених за приказивање филмова (пројектор, платно, седишта), податке за све сале приказати збирно за цео биоскоп. Уколико стални биоскоп има само један пројектор који се може преносити, па повремено приказује филмове и изван сталне сале, сматра се сталним биоскопом и целокупни рад се приказује у једном извештају. Ако стални биоскоп има посебан пројектор којим приказује филмове изван сталне сале истовремено када приказује филмове другим пројектором и у сталној сали, треба попунити два извештаја, тј. посебно за рад сталног, а посебно за рад покретног биоскопа.
- Покретни (путујући) биоскоп нема сталну салу, већ иде из места у место и приказује филмове у сали или на отвореном простору.
- Летње биоскопске баште дају представе на отвореном сталном простору. Летње биоскопске баште које су у саставу биоскопа и раде само онда када не ради биоскоп у чијем су саставу не сматрају се биоскопима. Податке о њиховом раду стални биоскоп укључује у свој извештај.

Прикупљају се подаци о броју и врсти биоскопа, броју представа, капацитетима биоскопа, броју посетилаца и други.

Позоришта према врсти могу бити професионална, дечја и аматерска.

Професионално позориште јесте самостална културно-уметничка установа са сталним професионалним ансамблом.

Дечијим позориштем сматра се позориште које редовно даје представе за децу а може да носи назив „Дечије позориште“, „Дечије позориште лутака“ и сл. Извештајем нису обухваћене секције за дечје радио-драме, луткарске секције при културним друштвима, глумачке секције при школама, које повремено дају представе за децу.

Аматерским позориштем сматра се позориште у чијем су ансамблу претежно глумци аматери, а организационо је самостално или у саставу културно-уметничког друштва, дома културе или неке друге установе/предузећа.

Прикупљају се подаци о броју и врсти позоришта, броју и врсти позоришних представа, језику на коме се представа изводи, капацитетима позоришта и броју посетилаца, подаци о гостовањима у земљи и иностранству и други.

5. Obligation to protect personal data

Personal data obtained from cultural institutions are confidential and cannot be published or made available to any users. Personal data refer to municipal distributions, are aggregated on the levels of municipalities, administrative districts and regions. External users can only use them in this aggregate form.

6. Definitions of main characteristics – indicators

Cinema is a hall or an open space fitted with projection facilities and intended for the general public.

Cinemas can be independent enterprises, institutions or other institutions for film projection. Cinemas can be within cultural and educational institutions, schools and other enterprises.

By types, cinemas can be: fixed, mobile and open-air cinemas.

- Fixed cinemas are cinemas screening films in a permanent screen. If a cinema has two or more screens fitted with equipment for film projection (projector, screen, seats), the data for all screens are to be indicated in aggregate form for the whole cinema. If a cinema has only one mobile projector that occasionally displays films outside the permanent screen, it is to be counted as a fixed cinema and the whole activity is to be indicated in one report (questionnaire). If a fixed cinema has a special projector used to display films outside the permanent screen at the same time when it displays films with another projector in the permanent screen, two questionnaires are to be filled, one for the fixed cinema and one for the mobile cinema.
- Mobile cinemas do not have a permanent screen, but move from one place to another and displays films in a hall or on open-air.
- Summer cinemas provide screenings on permanent open-air space. Summer cinemas within a cinema and screening only when the relevant cinema is not open are not to be counted as cinemas. The permanent cinema shall include the data on their activity in its report.

Collected are data on the number and types of cinemas, number of screenings, cinema seats, number of visitors, etc.

Theatres by types may be professional, children's and amateur theatres.

Professional theatre is an independent cultural and artistic institution with a permanent company (permanent performers).

Children's theatre is a theatre that performs regularly for children and may bare the name of "children's cinema", "Children's puppet theatre", etc. The report does not include radio-drama groups, puppets groups with cultural companies, drama groups with schools that perform occasionally for children.

Amateur theatre is a theatre with a company consisting mainly of amateur performers and is independent or part of a cultural-artistic society, cultural centre or any other institution/enterprise.

Collected are data on the number and types of theatres, number and types of performances, language of performance, theatre seats and visitors, data on guest performances in the country and abroad, etc.

Радио-дифузија је општи појам за радио и телевизију као електронске медије масовне комуникације, која се остварује посредством аналогног или дигиталног текста, говора, звука, непокретних и покретних слика у виду програмских садржаја намењених најширој јавности путем радио таласа или кабловских дистрибутивних система до одговарајућих пријемних уређаја.

Радиодифузна организација (емитер) јесте физичко или правно лице регистровано за делатност производње и емитовање радио и ТВ програма.

Јавни радиодифузни сервис представља производњу, куповину, обраду и емитовање радио и ТВ програма који су од општег интереса за грађане, с циљем остваривања њихових људских и грађанских права.

Кабловски дистрибутивни систем јесте претежно кабловска телекомуникациона мрежа намењена дистрибуцији радио и ТВ програма.

Прикупљају се подаци о броју радио и ТВ станица, програмима према статусу, дистрибуцији и сатима емитовања програма, језику на коме се емитују програми и изворима финансирања.

Библиотечка делатност обухвата прикупљање, обраду, чување и коришћење библиотечке грађе, као и пружање информација и података који се односе на библиотечку грађу. Према карактеру свог књижног фонда, намени и друштвеној функцији, библиотеке могу бити националне, библиотеке високошколских установа, специјалне библиотеке, опште, научне, народне и школске. Прикупљају се подаци о броју и врсти библиотека, обрађеном књижном и некњижном фонду и његовом коришћењу према језику издања, позајмицама и размени између библиотека и други.

Архив је установа за заштиту архивске грађе, која прикупља, евидентира, штити, чува, сређује, обрађује, презентује и даје на коришћење архивску грађу и обавља и друге послове утврђене законом. Архиви издају уверења о чињеницама које су садржане у архивској грађи, на основу којих правна и физичка лица остварују бројна права.

На основу Решења о утврђивању територије архива, послови заштите архивске грађе поверени су у надлежност 36 архива у Републици Србији (архиви у архивској мрежи). Изван архивске мреже су архиви и архивска одељења при одређеним органима и институцијама, који су специјализовани за одређену врсту архивске грађе или архивске грађе одређеног органа или организације – Архив Југославије, Југословенска кинотека – национални филмски архив Републике Србије, Војни архив, Архив САНУ у Београду, Архив САНУ у Сремским Карловцима, Дипломатски архив, Архив Српске православне цркве, Архив Агенције за привредне регистре и Архив Народне банке Србије.

Архивска грађа је изворни и репродуковани писани, цртани, компјутеризовани, штампани, фотографисани, филмовани, микрофилмовани, фонографисани или на други начин забележени документарни материјал који има трајну друштвену, научну и културно-историјску вредност, а настао је у раду државних органа и организација, органа јединица територијалне аутономије и локалне самоуправе, политичких организација и њихових органа, установа и других организација, верских заједница, као и појединаца.

Архивски фонд чини целину архивске грађе, без обзира на њен облик или носач записа, коју је створило и/или примило правно или физичко лице у обављању своје делатности. Архивски фонд чува се као целина и не може се делити.

Архивска збирка представља вештачку архивску скупину коју чине документа различитих карактеристика и провенијенције. У њој не постоји природна веза докумената у односу на њихов постанак, нити припадност једној регистратури, породици или личности.

Broadcasting is a general concept for radio and television as electronic media of mass communication realised through analog and digital text, sound, animated and inanimate pictures transmitted in the form of programs for the large public, which is transmitted by radio waves and cable distribution systems to corresponding receivers.

Broadcasting organisation (broadcaster) is a physical or legal person registered in the activity Radio and television programming and broadcasting.

Public broadcasting service is the production, purchase, processing and transmission of radio and TV programmes of general interest for the citizens can exercise their human and citizens' rights.

Cable distribution system is mainly a cable telecommunication network used for the distribution of radio and TV programmes.

Collected are data on the number of radio and TV stations, programmes by status, distribution and broadcasting hours, language of broadcasting and financing sources.

Library activity includes the collection, processing, conservation and use of library materials as well as the provision of information and data referring to library materials. According to the nature of the collection of volumes, destination and social function, libraries may be: national, academic, special, general, scientific, people's and school libraries. Collected are data on the number and type of libraries, processed materials and their use by edition language, loans and interlibrary exchange, etc.

Archive is an institution for the protection of archival materials, which collects, preserves, organizes, processes, presents, lends archival materials and performs other activities regulated by the law. Archives deliver certificates on facts contained in archival materials based on which legal and physical persons exercise numerous rights.

According to the Decision on Determining the Territory of Archives, activities related to the preservation of archival materials are assigned to 36 archives in the Republic of Serbia (archives in the archival network). Outside the archival network, there are archives and archival departments in certain agencies and institutions, which are specialized for a selected type of archival materials, or archival materials of an agency or organization – Archives of Yugoslavia, Yugoslav Film Archive – national film archive of the Republic of Serbia, Military Archive, Serbian Academy of Sciences and Arts (SASA) Archive in Belgrade, SASA Archive in Sremski Karlovci, Diplomatic Archive, Archive of the Serbian Orthodox Church, Archive of the Business Register Agency and Archive of the National Bank of Serbia.

Archival materials are original and reproduced written, drawn, computerized, printed documentary records, documentary records fixed on photographs, films, microfilms, phonograph, or otherwise fixed, which have a permanent social, scientific and cultural-historical value, created through the work of government bodies, bodies of units of territorial autonomy and local self-management, political organisations and their bodies, institutions and other organisations, religious communities, as well as through the work of individuals.

Archival fonds is the body of archival materials, whatever its form or medium, which was created and/or received by a legal or physical person during the performance of its functions. Archival fonds is preserved as a whole and cannot be divided.

Archival collection is an artificial archival body made of documents with different characteristics and provenance. Within it there is no natural link of documents regarding their origin or belonging to a registry, family or personality.

Регистратура је правно или физичко лице чијим деловањем настаје архивска грађа и регистратурски материјал или ималац архивске грађе и регистратурског материјала.

Регистратурски материјал чине списи, компјутерски, филмски или видео записи; слике у покрету, текстови и снимци телевизијских програма, фотографски и фонографски снимци и на други начин састављени записи и документи; књиге и картотеке о евиденцији тих списа, записи и документи, текстови и снимци радио програма, као и микрофилмови о њима, примљени и настали у раду државних органа и организација, органа јединица територијалне аутономије и локалне самоуправе, установа, других организација и верских заједница, док су од значаја за њихов текући рад или док из тог материјала није извршено одабирање архивске грађе у складу с одредбама закона.

Музеј је установа заштите у области културе, регистрована код надлежног органа, која има стални фонд музејских предмета и музејске грађе, чији су циљеви (истраживање, чување и представљање) од јавног значаја.

Основа за формирање јединствене листе музеја у Србији, на основу података Министарства културе, Народног музеја у Београду, Републичког завода за статистику и Завода за проучавање културног развика, били су дефиниција музеја наведена у статуту *ICOM*-а (*The International Council of Museums*)¹ и Анекс *VIII ICOM* статута (у коме стоји да музеји могу бити и културни центри и друге установе које олакшавају чување, континуитет и управљање покретним и нематеријалним културним добрима баштине). Главни критеријум за укључивање на листу музеја је могућност обављања делатности музеја у потпуности, без обзира на правни статус (да ли је самостална установа или јединица у саставу друге установе). У складу с тим, на листу музеја укључени су:

1. Музеји у ужем смислу а сходно *ICOM* дефиницији;
2. Музеји у саставу других музеја (музеји који самостално обављају музејску делатност, али се формално и правно воде као јединице у саставу неког од музеја у ужем смислу);
3. Музеји у саставу друге установе (музејске збирке и јединице које се формално и правно воде као јединице у саставу поливалентних центара за културу и библиотека).

На листи музеја не налазе се посебне зграде које за различите активности користе музеји у ужем смислу зато што постојање посебне зграде не подразумева обављање свих активности које музејска делатност обухвата. На листу музеја укључене су музејске збирке у саставу других установа у одређеном броју општина у Србији, које фактички имају улогу локалних музеја и грађанима тих општина омогућавају да упознају наслеђе свог краја и уживају у њему.

Музеји према врсти могу бити комплексни и специјализовани.

Комплексни музеји имају више тематски различитих збирки које се односе на уже или шире подручје – место, град, област, покрајину.

Специјални музеји прикупљају грађу одређене врсте и могу бити:

- Друштвено-историјски: археолошки, историјски, ратни, војни, етнографски меморијални, позоришни, педагошки (школски), санитарни (хигијенски), кинотека, црквени,
- Природњачки: палеонтолошки, зоолошки, ботанички, геолошки, шумарско-ловачки,

¹ У ставу 1 члана 3 Статута *ICOM*-а стоји: „Музеј је непрофитна, стална институција у служби друштва и његовог развоја, отворена за јавност, која сакупља, конзервира, истражује, објављује и излаже материјалне доказе о људима и њиховој средини у циљу проучавања, образовања и уживања“ (видети: <http://icom.museum/the-organisation/icom-statutes/>).

Registry is a legal or physical person that creates through its functions archival materials and registry records or is the holder of archival materials and registry records.

Registry records are documents, computer, film or video records; moving pictures, texts and records of television programs, photograph and phonograph records and otherwise created records and documents; books and card catalogs on evidence of those records, documents, texts and sound records of radio programs, as well as microfilms containing them, received and created during the work of government bodies and organisations, bodies of units of territorial autonomy and local self-management authorities, institutions, other organisations and religion communities while they are of interest for their current work or while no selection of archival materials has been done from those materials, according to the provisions of this law.

Museum is a cultural institution registered with a competent body which has a permanent collection of museum objects which objectives (research, conservation and exhibition) are of public importance.

The grounds for the formation of a unique list of museums in Serbia, on the basis of the data of the Ministry of Culture of the Republic of Serbia, National Museum of Belgrade, Statistical Office of the Republic of Serbia and Centre for Study in Cultural Development were the definition of museum provided in the *ICOM statutes (The International Council of Museums)*¹ and Annex of the *VIII ICOM statutes* (specifying that museums may also be cultural centres and other institutions that facilitate the conservation, continuation and management of material and intangible cultural evidence). The principle criterion to qualify for museums is the capacity to perform completely the museum activity, regardless of the legal status (whether independent institution or incorporated unit). Therefore, the list covers:

1. Museums in the strict sense of the word and according to the *ICOM* definition;
2. Museums incorporated in other museums (museums performing independently the museum activity but being formally and legally qualified as incorporated units of another museum in the strict sense of the word);
3. Museums incorporated in other institutions (museum collections and units being formally and legally qualified as incorporated units of polyvalent cultural and library centres).

The list of museums does not include special buildings which are used for different activities by museums in the strict sense of the word because the existence of a special building does not imply the performance of all activities covered by the museum activity. The list of museums includes museum collections held by other institutions in a certain number of municipalities in Serbia, which factually play the role of local museums and enable the citizens of those municipalities to know and enjoy their local heritage.

Museums by types may be complex and special.

Complex museums have several thematically different collections relevant to a smaller and larger territory – locality, town, area, province.

Special museums collect objects of a certain type and may be:

- Social and historical museums: archeological, historical, war, military, ethnographic, theatre, pedagogic, sanitary museums, film archive, church history museums,
- Natural museums: paleontologic, zoologic, botanical, geological, forestry and hunting museums,

¹ Paragraph 1, Article 3 of the ICOM statutes specifies: "A museum is a non-profit, permanent institution in the service of society and its development, open to the public, which acquires, conserves, researches, communicates and exhibits the tangible and intangible heritage of humanity and its environment for the purposes of education, study and enjoyment" (see: <http://icom.museum/the-organisation/icom-statutes/>).

- Економско-технички: железнички, ПТТ, технички, ковачки, текстилни, поморски, бродарски, ваздухопловни, рударски, виноградарски,
- Уметнички: музеји за примењену уметност, уметничке галерије и збирке.

Изложбена галерија је:

- а) установа културе чије је примарно поље деловања излагање дела визуелних уметности; простор који се користи за континуирану презентацију савремене уметности и сличне програмске активности, конципиране на основу одлука уметничког савета, уметничког директора или кустоса;
- б) излагачки простор у коме се, сходно успостављеном програмском профилу, равноправно одвијају програми других уметничких и неуметничких области (нпр. музика, позориште, комерцијални пројекти, фестивали, образовни, активистички и дебатни програми, презентације).

Критеријуми за одабир изложбених галерија били су:

1. да правно и формално обављају галеријску и излагачку делатност;
2. да су у периоду 2016–2018. године учествовали у расподели јавних средстава (републички, покрајински и локални нивои власти);
3. да се баве савременим визуелним уметностима;
4. да поседују свој изложбени простор.

Критеријум финансирања из јавних буџета одабран је да би се истражили циљеви културне политике, али и оно што изложбене галерије заступају као јавни интерес у култури. Критеријуми који се односе на период и поље деловања (протекле три године; савремена уметност) постављени су ради бележења и анализе актуелног тренутка функционисања система визуелних уметности. На крају, критеријум рада уметничког савета, уметничког директора или кустоса гарантује постојање осмишљене програмске политике изложбене галерије. На овај начин, из истраживања су искључене галерије које не учествују у расподели јавних буџета, а то су махом оне које примарно обављају продајну делатност.

Књига и брошура је непериодична публикација, објављена одједном или у интервалима у свескама чији је број унапред одређен.

Књига је непериодична публикација која садржи најмање 49 страна, без страна повеза, издата у земљи или копродукцији са иностранством и стављена на располагање јавности.

Брошура је непериодична штампана публикација која садржи најмање пет, а највише 48 страна, без страна повеза, издата у земљи и стављена на располагање јавности.

Периодична или серијске публикације (листови – новине, часописи) јесте свака публикација која излази у континуираним серијама, под истим насловом, у једнаким или неједнаким интервалима, у току неодређеног периода. Различити бројеви серије су редом нумерисани или сваки број носи одређен датум.

Листови – новине се издају ради редовног обавештавања јавности, с главним задатком да буду писани извор информација о актуелним догађајима политичког, научног, литерарног и спортског карактера. Поред информативног карактера, лист може бити и огласно средство.

- Economic and technical museums: railway, PTT, technical, blacksmith arts and crafts, textile, maritime, ship, aeronautical, mining, vineyard museums,
- Art museums: museums of applied art, art galleries and collections.

Exhibition gallery is:

- a) a cultural institution which is primarily intended for the exhibition of works of visual arts; space used for continuing the presentation of modern art and similar programme activities, conceived on the basis of the decisions of the art council, art director or curator;
- b) an exhibition space in which, pursuant to an established programme profile, programmes of other art or non-art fields are equally taking place (e.g. music, theatre, commercial projects, festivals, educational, activism-related and debating programmes, presentations).

The criteria to qualify as exhibition galleries are:

1. legal and formal performance of the gallery and exhibition activity;
2. participation over 2016-2018 in the distribution of public funds (republic, province and local level of authorities);
3. being engaged in modern visual arts;
4. tenure of own exhibition space.

The criterion relative to financing from public budget funds has been selected to explore the objectives of the cultural policy but also what exhibition galleries consider to be of public interest in culture. Criteria relative to the period before and after the engagement (last three years; modern art) have been set to note and analyze the current situation in the system of visual arts. Finally, the criterion relative to the work of the art council, art director or curator guarantees the existence of a designed programme policy of the exhibition gallery. This way, the survey does not include galleries which do not participate in the distribution of public funds, being those which are primarily engaged in sale.

Book and brochure is a non-periodical publication, published in one go and at intervals in volumes, which number is fixed in advance.

Book is a non-periodical publication of at least 49 pages, exclusive of the cover pages, published in the country or internationally co-produced and made available to the public.

Brochure is a non-periodical printed publication of at least but not more than 48 pages, exclusive of the cover pages, published in the country and made available to the public.

Periodical or serial publication (newspapers, magazines) is a publication published in continuing series with the same title at same or different intervals, during an indefinite period of time. Different numbers of a series are numbered or each number has a date.

Newspapers are intended for regular information of the public, and are mainly designed to be a primary source of written information on current events connected with political, literary and sports subjects. In addition, newspapers may be an advertising mean.

Часопис је периодична публикација која садржи питања од врло широког интереса, намењена студијама и документарним информацијама по посебним питањима из области уметности, законодавства, спорта, моде итд.

Рото-штампа је специфична у односу на све друге врсте публикација. Првенствено је забавног карактера и комерцијалне намене. Карактерише је непрекидност и правилна учесталост објављивања под заједничким насловом у виду текста, стрипа или комбинација текста и стрипа.

7. Ниво репрезентативности података

За сва истраживања подаци су доступни на нивоу Републике Србије, на нивоу функционалних целина (НСТЈ 1), Србија – север и Србија – југ, као и на нивоу НСТЈ 2, који чине територијалне целине – регионе и НСТЈ 3, који чине области. Такође, сви подаци су доступни и до нивоа општина.

8. Публиковање резултата

Резултати спроведених истраживања из области културе публикују се, осим у овој публикацији, и у „Статистичком годишњаку Републике Србије“, публикацији „Општине и региони у Републици Србији“, као и у „Статистичком календару Републике Србије“. Подаци које прикупља Завод за проучавање културног развитка представљају интегрални део пројекта е-Култура, информационог система о установама и удружењима у култури. Детаљније информације о пројекту, као и адресар јединица обухваћених е-Културом, доступни су на страници: e-kultura.net.

Magazine is a periodical publication concerned with subjects of general interest, intended for studies and factual information on specialised subjects such as art, legislation, sports, fashion, etc.

Newsprint is specific as to other types of publications. It is primarily intended for entertainment and commercial purposes. It is characterised by a constant and regular frequency of publication under a common title in form of text, comics or combination of text and comics.

7. Level of data representativeness

For all surveys data are available on the level of the Republic of Serbia, function units (*NSTJ 1*), Srbija-sever and Srbija-jug, as well as on the level of *NSTJ 2*, which concerns territorial units – regions and *NSTJ 3*, which concerns areas. All the data are also available up to the level of municipalities.

8. Publication of the results

The results of the surveys on culture are also published in: “Statistical Yearbook of the Republic of Serbia”, “Municipalities and Regions in the Republic of Serbia”, and in the “Statistical Pocket-book of the Republic of Serbia”. Data that are collected by the Centre for Study of Cultural Development are the integral part of the project e-culture, information system on cultural institutions and associations. Detailed information about the project and the address book of units covered in e-culture are available on the website e-culture.net.

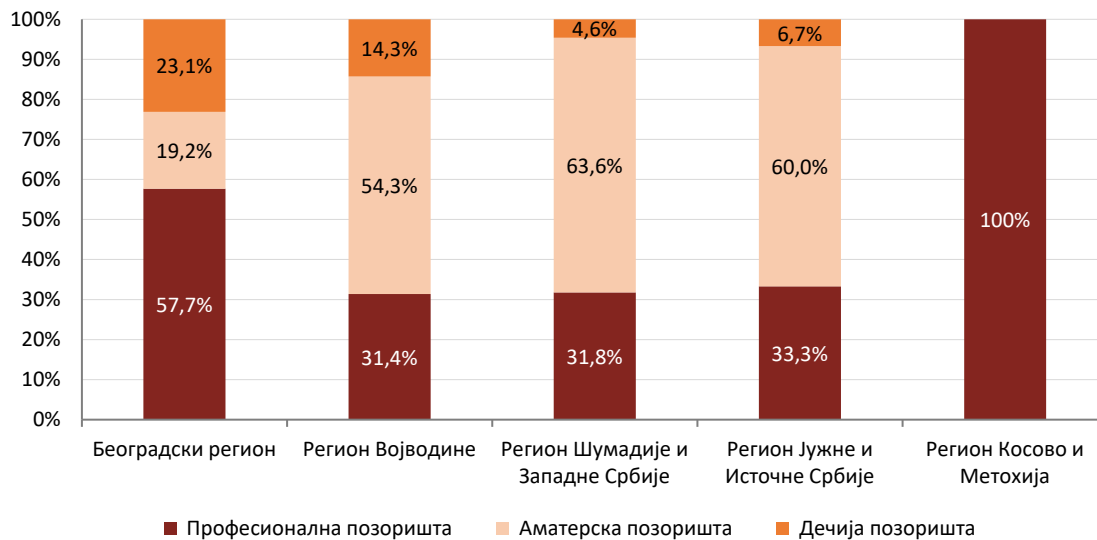
I. Позоришта

1.1. Врсте позоришта према територијалној припадности

	Република Србија							
	укупно	Србија – север			Србија – југ			
		свега	Београдски регион	Регион Војводине	свега	Регион Шумадије и Западне Србије	Регион Јужне и Источне Србије	Регион Косово и Метохија
Позоришта, укупно	99	61	26	35	38	22	15	1
Врста позоришта								
Професионална позоришта	39	26	15	11	13	7	5	1
Аматерска позоришта	47	24	5	19	23	14	9	0
Дечја позоришта	13	11	6	5	2	1	1	0

Напомена: Подаци за аматерска позоришта преузети су из сезоне 2015/2016.

Тип позоришта по регионима (%)



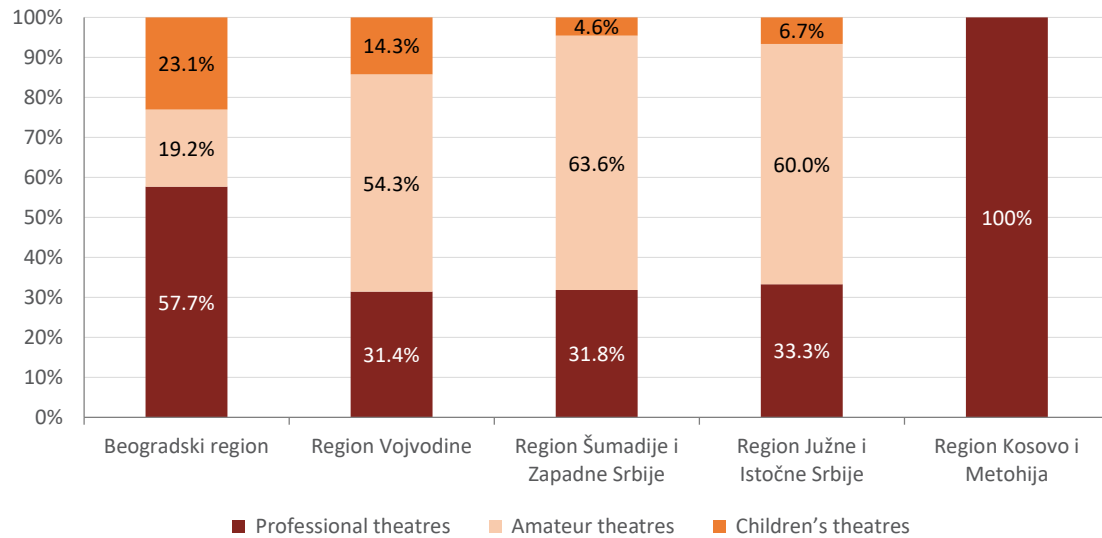
I. Theatres

1.1. Types of theatres by territory

	Republic of Serbia							
	Total	Srbija – sever			Srbija – jug			
		All	Beogradski region	Region Vojvodine	All	Region Sumadije i Zapadne Srbije	Region Juzne i Istocne Srbije	Region Kosovo i Metohija
Theatres - total	99	61	26	35	38	22	15	1
Type of theatres								
Professional theatres	39	26	15	11	13	7	5	1
Amateur theatres	47	24	5	19	23	14	9	0
Children's theatres	13	11	6	5	2	1	1	0

Remark: The data for amateur theatres are those from the 2015/2016 season.

Type of theatre by region (%)



1.2. Представе и посетиоци у позориштима

	Република Србија							
	укупно	Србија – север			Србија – југ			
		свега	Београдски регион	Регион Војводине	свега	Регион Шумадије и Западне Србије	Регион Јужне и Источне Србије	Регион Косово и Метохија
Позоришта, укупно	99	61	26	35	38	22	15	1
Представе и посетиоци								
Број гостовања у иностранству	162	131	83	48	31	10	20	1
Број посетилаца у иностранству	57636	44559	29598	14961	13077	2150	10527	400
Број представа у иностранству	143	107	57	50	36	12	23	1
Број представа у сталној дворани	4514	3358	2144	1214	1156	589	562	5
Број посетилаца у сталној дворани	1006844	772928	560513	212415	233916	99698	132968	1250

1.3. Позоришта према облику својине, поседовању зграде и сале и броју седишта

	Република Србија							
	укупно	Србија – север			Србија – југ			
		свега	Београдски регион	Регион Војводине	свега	Регион Шумадије и Западне Србије	Регион Јужне и Источне Србије	Регион Косово и Метохија
Позоришта, укупно	99	61	26	35	38	22	15	1
Облик својине								
Јавно	78	43	17	26	35	19	15	1
Остало	8	8	6	2	0	0	0	0
Приватно	13	10	3	7	3	3	0	0
Поседују зграду								
Да	57	36	15	21	21	11	10	0
Не	42	25	11	14	17	11	5	1
Поседују салу								
Да	65	43	19	24	22	12	10	0
Не	34	18	7	11	16	10	5	1
Број седишта	31777	19278	7807	11471	12499	6749	5330	420

1.4. Позоришта према језику извођења представа

	Република Србија							
	укупно	Србија – север			Србија – југ			
		свега	Београдски регион	Регион Војводине	свега	Регион Шумадије и Западне Србије	Регион Јужне и Источне Србије	Регион Косово и Метохија
Позоришта, укупно	99	61	26	35	38	22	15	1
Српски	85	48	24	24	37	22	14	1
Енглески	1	1	1	-	0	-	-	-
Мађарски	14	14	1	13	0	-	-	-
Хрватски	1	1	1	1	0	-	-	-
Руски	3	3	3	-	0	-	-	-
Словеначки	3	3	3	-	0	-	-	-
Италијански	2	2	2	-	0	-	-	-
Немачки	2	2	2	-	0	-	-	-
Француски	1	1	1	-	0	-	-	-
Румунски	3	3	-	3	0	-	-	-
Словачки	3	3	-	3	0	-	-	-

1.2. Performances and visitors in theatres

	Republic of Serbia							
	Total	Srbija – sever			Srbija – jug			
		All	Beogradski region	Region Vojvodine	All	Region Sumadije i Zapadne Srbije	Region Južne i Istočne Srbije	Region Kosovo i Metohija
Theatres - total	99	61	26	35	38	22	15	1
Performances and visitors								
Number of guest performances abroad	162	131	83	48	31	10	20	1
Number of visitors abroad	57636	44559	29598	14961	13077	2150	10527	400
Number of performances abroad	143	107	57	50	36	12	23	1
Number of performances in the permanent stage	4514	3358	2144	1214	1156	589	562	5
Number of visitors in the permanent stage	1006844	772928	560513	212415	233916	99698	132968	1250

1.3. Theatres by type of ownership, building tenure, room and seating capacity

	Republic of Serbia							
	Total	Srbija – sever			Srbija – jug			
		All	Beogradski region	Region Vojvodine	All	Region Sumadije i Zapadne Srbije	Region Južne i Istočne Srbije	Region Kosovo i Metohija
Theatres - total	99	61	26	35	38	22	15	1
Ownership								
Public	78	43	17	26	35	19	15	1
Other	8	8	6	2	0	0	0	0
Private	13	10	3	7	3	3	0	0
Own the building								
Yes	57	36	15	21	21	11	10	0
No	42	25	11	14	17	11	5	1
Own the room								
Yes	65	43	19	24	22	12	10	0
No	34	18	7	11	16	10	5	1
Seating capacity	31777	19278	7807	11471	12499	6749	5330	420

1.4. Theatres by language of performances

	Republic of Serbia							
	Total	Srbija – sever			Srbija – jug			
		All	Beogradski region	Region Vojvodine	All	Region Šumadije i Zapadne Srbije	Region Južne i Istočne Srbije	Region Kosovo i Metohija
Theatres - total	99	61	26	35	38	22	15	1
Serbian	85	48	24	24	37	22	14	1
English	1	1	1	-	0	-	-	-
Hungarian	14	14	1	13	0	-	-	-
Croatian	1	1	-	1	0	-	-	-
Russian	3	3	3	-	0	-	-	-
Slovenian	3	3	3	-	0	-	-	-
Italian	2	2	2	-	0	-	-	-
German	2	2	2	-	0	-	-	-
French	1	1	1	-	0	-	-	-
Romanian	3	3	-	3	0	-	-	-
Slovak language	3	3	-	3	0	-	-	-

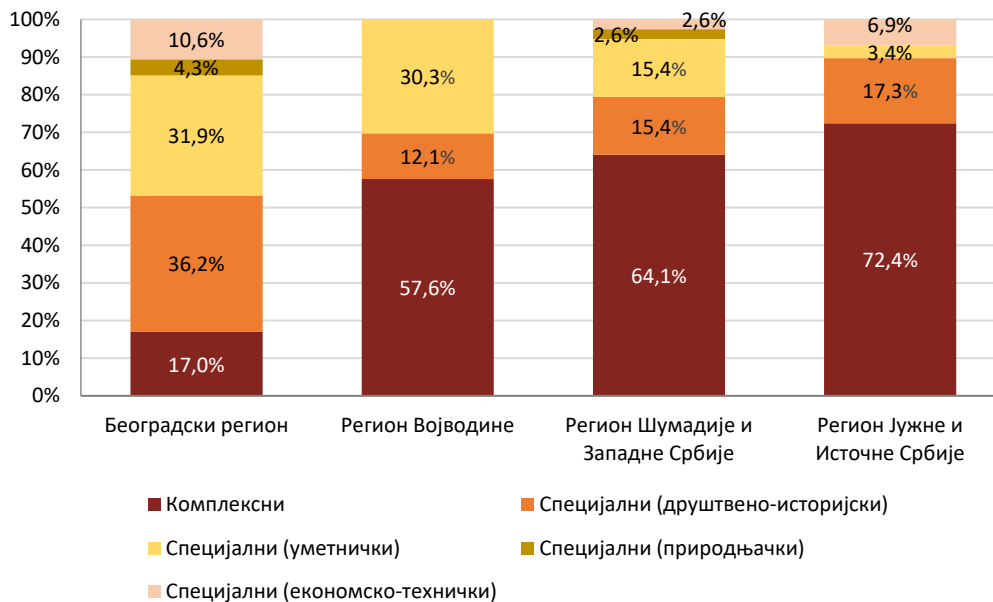
II. Музеји

2.1. Музеји по врстама и територијалној припадности

	Република Србија							
	укупно	Србија – север			Србија – југ			
		свега	Београдски регион	Регион Војводине	свега	Регион Шумадије и Западне Србије	Регион Јужне и Источне Србије	Регион Косово и Метохија
Музеји, укупно	149	80	47	33	69	39	30	...
Број музеја отворених за јавност	130	66	37	29	64	38	26	...
Врста музеја								
Комплексни	73	27	8	19	46	25	21	...
Специјални (друштвено-историјски)	33	21	17	4	12	7	5	...
Специјални (уметнички)	32	25	15	10	7	6	1	...
Специјални (природњачки)	2	2	2	-	0	0	-	...
Специјални (економско-технички)	8	5	5	-	3	1	2	...

Напомена: Нису достављени подаци о Музеју „Мацура“ у Новим Бановцима.

Музеји по регионима (%)



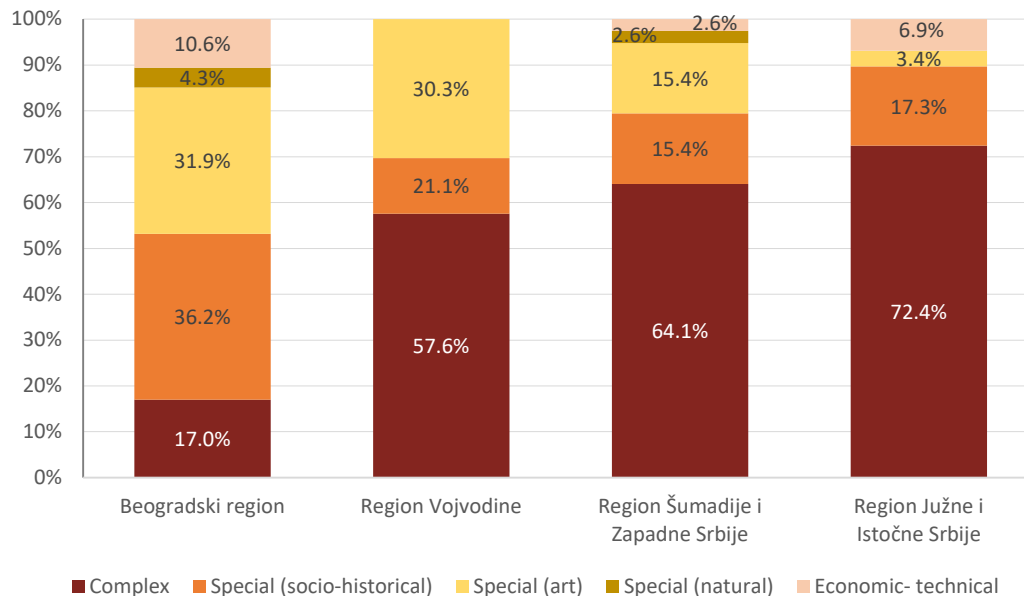
II. Museums

2.1. Museums by type and territory

	Republic of Serbia							
	Total	Srbija – sever			Srbija – jug			
		All	Beogradski region	Region Vojvodine	All	Region Sumadije i Zapadne Srbije	Region Juzne i Istocne Srbije	Region Kosovo i Metohija
Museums, total	149	80	47	33	69	39	30	...
Number of museums open to the public	130	66	37	29	64	38	26	...
Type of museums								
Complex	73	27	8	19	46	25	21	...
Special (socio-historical)	33	21	17	4	12	7	5	...
Special (art)	32	25	15	10	7	6	1	...
Special (natural)	2	2	2	-	0	0	-	...
Special (economic-technical)	8	5	5	-	3	1	2	...

Remark: Data on the museum Macura, Novi Banovci have not been transmitted

Museums by regions (%)



2.2. Музеји према години оснивања

	Република Србија							
	укупно	Србија – север			Србија – југ			
		свега	Београдски регион	Регион Војводине	свега	Регион Шумадије и Западне Србије	Регион Јужне и Источне Србије	Регион Косово и Метохија
Музеји, укупно	149	80	47	33	69	39	30	...
Година оснивања музеја								
До 1900	9	9	5	4	0	-	-	...
1901–1945	10	6	4	2	4	2	2	...
1946–1990	96	51	30	21	45	28	17	...
1991–2000	18	5	3	2	13	7	6	...
2001–2010	7	5	4	1	2	1	1	...
2011 – до данас	7	4	1	3	3	1	2	...

2.3. Музеји према посетиоцима и плаћању улазница

	Република Србија							
	укупно	Србија – север			Србија – југ			
		свега	Београдски регион	Регион Војводине	свега	Регион Шумадије и Западне Србије	Регион Јужне и Источне Србије	Регион Косово и Метохија
Музеји, укупно	149	80	47	33	69	39	30	...
Број посетилаца								
Не плаћају улазницу	973702	665524	473033	192491	308178	222710	85468	...
Плаћају улазницу	1286371	690419	549473	140946	595952	324372	271580	...
Укупно	2260073	1355943	1022506	333437	904130	547082	357048	...
Појединачне посете								
Не плаћају улазницу	633199	496795	386685	110110	136404	95469	40935	...
Плаћају улазницу	610894	430775	376242	54533	180119	99966	80153	...
Укупно	1244093	927570	762927	164643	316523	195435	121088	...
Групне посете								
Не плаћају улазницу	340673	168899	86518	82381	171774	127241	44533	...
Плаћају улазницу	675477	259644	173231	86413	415833	224406	191427	...
Укупно	1016150	428543	259749	168794	587607	351647	235960	...

Напомена: Подаци су дати на основу евиденције о броју посетилаца (за групне посете музејима навођен је број посетилаца, а не број група). Уколико евиденција није била расположива, исказивана је процена.

2.2. Museums by year of foundation

	Republic of Serbia							
	Total	Srbija – sever			Srbija – jug			
		All	Beogradski region	Region Vojvodine	All	Region Sumadije i Zapadne Srbije	Region Juzne i Istocne Srbije	Region Kosovo i Metohija
Museums, total	149	80	47	33	69	39	30	...
Year of foundation								
Up to 1900	9	9	5	4	0	-	-	...
1901–1945	10	6	4	2	4	2	2	...
1946–1990	96	51	30	21	45	28	17	...
1991–2000	18	5	3	2	13	7	6	...
2001–2010	7	5	4	1	2	1	1	...
2011–and onwards	7	4	1	3	3	1	2	...

2.3. Museums by visitors and admissions

	Republic of Serbia							
	Total	Srbija – sever			Srbija – jug			
		All	Beogradski region	Region Vojvodine	All	Region Sumadije i Zapadne Srbije	Region Juzne i Istocne Srbije	Region Kosovo i Metohija
Museums, number	149	80	47	33	69	39	30	...
Number of visitors								
Do not pay admission	973702	665524	473033	192491	308178	222710	85468	...
Pay admission	1286371	690419	549473	140946	595952	324372	271580	...
Total	2260073	1355943	1022506	333437	904130	547082	357048	...
Individual visits								
Do not pay admission	633199	496795	386685	110110	136404	95469	40935	...
Pay admission	610894	430775	376242	54533	180119	99966	80153	...
Total	1244093	927570	762927	164643	316523	195435	121088	...
Group visits								
Do not pay admission	340673	168899	86518	82381	171774	127241	44533	...
Pay admission	675477	259644	173231	86413	415833	224406	191427	...
Total	1016150	428543	259749	168794	587607	351647	235960	...

Remark: Data are provided on the basis of records on the number of visitors (for group visits, museums indicated the number of visitors instead of the number of groups). In case of lack of records, they provided estimations.

2.4. Музејске збирке

	Република Србија							
	укупно	Србија – север			Србија – југ			
		свега	Београдски регион	Регион Војводине	свега	Регион Шумадије и Западне Србије	Регион Јужне и Источне Србије	Регион Косово и Метохија
Музеји, укупно	149	80	47	33	69	39	30	...
Збирке, укупно	3427376	2714112	2164060	550052	713264	277191	436073	...
Од тога: изложени предмети	109453	54656	32354	22402	54697	33701	20996	...
Природњачке збирке								
Свега	819932	811869	791774	20095	8063	7480	583	...
Од тога: изложени предмети	2934	1912	1215	697	1022	850	172	...
Историјске збирке								
Свега	392720	271258	123108	148150	121462	94857	26605	...
Од тога: изложени предмети	14800	7134	1782	5352	7666	5578	2088	...
Културно-историјске збирке								
Свега	427594	411939	337611	427594	15655	11500	4155	...
Од тога: изложени предмети	12309	10866	8165	12309	1443	1303	140	...
Археолошке збирке								...
Свега	485493	163594	49387	114207	321899	46238	275661	...
Од тога: изложени предмети	27568	10546	4386	6160	17022	8931	8091	...
Нумизматичке збирке								
Свега	361874	272184	196242	75942	89690	30031	59659	...
Од тога: изложени предмети	10625	946	496	450	9679	6432	3247	...
Етнографске збирке								
Свега	203215	108164	64047	44117	95051	42032	53019	...
Од тога: изложени предмети	24710	12286	9446	2840	12424	6937	5487	...
Уметничке збирке								
Свега	146543	104560	65532	39028	41983	31000	10983	...
Од тога: изложени предмети	6566	4108	2144	1964	2458	1512	946	...
Збирке примењене уметности								
Свега	47578	41012	36143	4869	6566	5431	1135	...
Од тога: изложени предмети	3022	1573	617	956	1449	1266	183	...
Научне и техничке збирке								
Свега	23376	22613	21820	793	763	372	391	...
Од тога: изложени предмети	2853	2714	2713	1	139	71	68	...
Остале збирке								
Свега	519051	506919	478396	28523	12132	8250	3882	...
Од тога: изложени предмети	3966	2571	1290	1281	1395	821	574	...
Неинвентарисани предмети	992856	933353	840751	92602	59503	35323	24180	...

2.4. Museum collections

	Republic of Serbia							
	Total	Srbija – sever			Srbija – jug			
		All	Beogradski region	Region Vojvodine	All	Region Sumadije i Zapadne Srbije	Region Juzne i Istocne Srbije	Region Kosovo i Metohija
Museums, total	149	80	47	33	69	39	30	...
Collections, total	3427376	2714112	2164060	550052	713264	277191	436073	...
Of which: exhibited objects	109453	54656	32354	22402	54697	33701	20996	...
Natural								
All	819932	811869	791774	20095	8063	7480	583	...
Of which: exhibited objects	2934	1912	1215	697	1022	850	172	...
Historical								
All	392720	271258	123108	148150	121462	94857	26605	...
Of which: exhibited objects	14800	7134	1782	5352	7666	5578	2088	...
Cultural-historical								
All	427594	411939	337611	74328	15655	11500	4155	...
Of which: exhibited objects	12309	10866	8165	2701	1443	1303	140	...
Archeological								...
All	485493	163594	49387	114207	321899	46238	275661	...
Of which: exhibited objects	27568	10546	4386	6160	17022	8931	8091	...
Numismatic								
All	361874	272184	196242	75942	89690	30031	59659	...
Of which: exhibited objects	10625	946	496	450	9679	6432	3247	...
Ethnographic								
All	203215	108164	64047	44117	95051	42032	53019	...
Of which: exhibited objects	24710	12286	9446	2840	12424	6937	5487	...
Art								
All	146543	104560	65532	39028	41983	31000	10983	...
Of which: exhibited objects	6566	4108	2144	1964	2458	1512	946	...
Applied art								
All	47578	41012	36143	4869	6566	5431	1135	...
Of which: exhibited objects	3022	1573	617	956	1449	1266	183	...
Science and technical								
All	23376	22613	21820	793	763	372	391	...
Of which: exhibited objects	2853	2714	2713	1	139	71	68	...
Other								
All	519051	506919	478396	28523	12132	8250	3882	...
Of which: exhibited objects	3966	2571	1290	1281	1395	821	574	...
Non-inventoried objects	992856	933353	840751	92602	59503	35323	24180	...

2.5. Музејски простор

	Република Србија							
	укупно	Србија – север			Србија – југ			
		свега	Београдски регион	Регион Војводине	свега	Регион Шумадије и Западне Србије	Регион Јужне и Источне Србије	Регион Косово и Метохија
Музеји, укупно	149	80	47	33	69	39	30	...
Просторије								
Укупан број	3514	2036	1320	716	1478	1116	362	...
Укупна површина у m ²	582381	516879	283443	233436	65502	41314	24188	...
Изложбене просторије								
Број	1349	538	272	266	811	687	124	...
Површина у m ²	345277	303918	128758	175160	41359	26433	14926	...
Депои								
Број	555	363	237	126	192	116	76	...
Површина у m ²	81188	72755	58980	13775	8433	4157	4276	...
Радионице и лабораторије								
Број	162	100	63	37	62	36	26	...
Површина у m ²	29738	27437	26348	1089	2301	1607	694	...
Остале просторије								
Број	1448	1035	748	287	413	277	136	...
Површина у m ²	126178	112769	69357	43412	13409	9117	4292	...

2.6. Повремене изложбе

	Република Србија							
	укупно	Србија – север			Србија – југ			
		свега	Београдски регион	Регион Војводине	свега	Регион Шумадије и Западне Србије	Регион Јужне и Источне Србије	Регион Косово и Метохија
Музеји, укупно	149	80	47	33	69	39	30	...
Изложбе у музеју – сопствене								
Број изложби	611	270	118	152	341	185	156	...
Број посетилаца	935589	674241	518576	155665	261348	194410	66938	...
Изложбе у музеју – гостовања								
Број изложби	306	156	29	127	150	92	58	...
Број посетилаца	210900	103315	26994	76321	107585	94855	12730	...
Изложбе ван музеја								
Број изложби	286	170	102	68	116	70	46	...
Број посетилаца	577950	491067	398172	92895	86883	57596	29287	...

2.5. Museum exhibition rooms

	Република Србија							
	Total	Srbija – sever			Srbija – jug			
		All	Beogradski region	Region Vojvodine	All	Region Sumadije i Zapadne Srbije	Region Juzne i Istocne Srbije	Region Kosovo i Metohija
Museums, total	149	80	47	33	69	39	30	...
Rooms								
Total number	3514	2036	1320	716	1478	1116	362	...
Total area in m ²	582381	516879	283443	233436	65502	41314	24188	...
Exhibition rooms								
Number	1349	538	272	266	811	687	124	...
Area in m ²	345277	303918	128758	175160	41359	26433	14926	...
Depots								
Number	555	363	237	126	192	116	76	...
Area in m ²	81188	72755	58980	13775	8433	4157	4276	...
Workshops and laboratories								
Number	162	100	63	37	62	36	26	...
Area in m ²	29738	27437	26348	1089	2301	1607	694	...
Other rooms								
Number	1448	1035	748	287	413	277	136	...
Area in m ²	126178	112769	69357	43412	13409	9117	4292	...

2.6. Temporary exhibitions

	Republic of Serbia							
	Укупно	Srbija – sever			Srbija – jug			
		All	Beogradski region	Region Vojvodine	All	Region Sumadije i Zapadne Srbije	Region Juzne i Istocne Srbije	Region Kosovo i Metohija
Museums, total	149	80	47	33	69	39	30	...
Exhibitions in museum – own								
Number of exhibitions	611	270	118	152	341	185	156	...
Number of visitors	935589	674241	518576	155665	261348	194410	66938	...
Exhibitions in museum – guest exhibitions								
Number of exhibitions	306	156	29	127	150	92	58	...
Number of visitors	210900	103315	26994	76321	107585	94855	12730	...
Exhibition other than in museum								
Number of exhibitions	286	170	102	68	116	70	46	...
Number of visitors	577950	491067	398172	92895	86883	57596	29287	...

2.7. Музејска издавачка делатност

	Република Србија							
	укупно	Србија – север			Србија – југ			
		свега	Београдски регион	Регион Војводине	свега	Регион Шумадије и Западне Србије	Регион Јужне и Источне Србије	Регион Косово и Метохија
Музеји, укупно	149	80	47	33	69	39	30	...
Издавачка делатност – број, укупно	1765	832	345	487	933	583	350	...
Тираж издавачке делатности, укупно	322659	208183	108870	99313	114476	62451	52025	...
Зборници, анали								
Број	79	45	30	15	34	18	16	...
Тираж	27360	16600	12650	3950	10760	6150	4610	...
Каталози збирки								
Број	30	5	4	1	25	22	3	...
Тираж	9800	7100	6100	1000	2700	1650	1050	...
Каталози изложби								
Број	442	194	92	102	248	134	114	...
Тираж	114150	68080	35180	32900	46070	28750	17320	...
Музејски водичи								
Број	71	42	21	21	29	22	7	...
Тираж	100512	65712	36712	29000	34800	13250	21550	...
Плакати								
Број	978	455	178	277	523	340	183	...
Тираж	19409	14214	11728	2486	5195	3686	1509	...
Остало								
Број	165	91	20	71	74	47	27	...
Тираж	51428	36477	6500	29977	14951	8965	5986	...

2.7. Museum publishing activity

	Republic of Serbia							
	Total	Srbija – sever			Srbija – jug			
		All	Beogradski region	Region Vojvodine	All	Region Sumadije i Zapadne Srbije	Region Juzne i Istocne Srbije	Region Kosovo i Metohija
Museums, total	149	80	47	33	69	39	30	...
Publishing activity – number, total	1765	832	345	487	933	583	350	...
Circulation of publishing activity, total	322659	208183	108870	99313	114476	62451	52025	...
Collections, annals								
Number	79	45	30	15	34	18	16	...
Circulation	27360	16600	12650	3950	10760	6150	4610	...
Catalogues of collections								
Number	30	5	4	1	25	22	3	...
Circulation	9800	7100	6100	1000	2700	1650	1050	...
Catalogues of exhibitions								
Number	442	194	92	102	248	134	114	...
Circulation	114150	68080	35180	32900	46070	28750	17320	...
Museum guides								
Number	71	42	21	21	29	22	7	...
Circulation	100512	65712	36712	29000	34800	13250	21550	...
Posters								
Number	978	455	178	277	523	340	183	...
Circulation	19409	14214	11728	2486	5195	3686	1509	...
Other								
Number	165	91	20	71	74	47	27	...
Circulation	51428	36477	6500	29977	14951	8965	5986	...

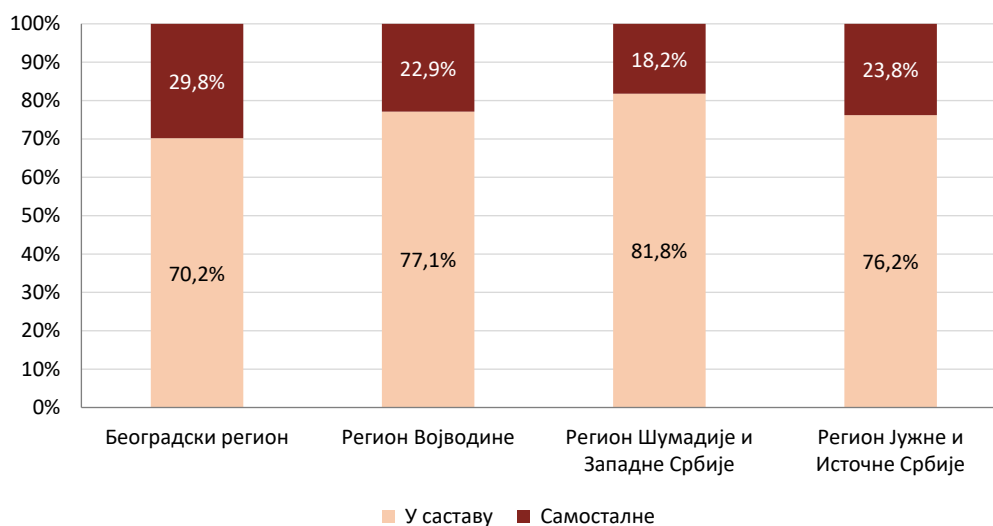
III. Изложбене галерије

3.1. Изложбене галерије

	Република Србија							
	укупно	Србија – север			Србија – југ			
		свега	Београдски регион	Регион Војводине	свега	Регион Шумадије и Западне Србије	Регион Јужне и Источне Србије	Регион Косово и Метохија
Изложбене галерије	125	82	47	35	43	22	21	...
Статус								
У саставу	94	60	33	27	34	18	16	...
Самостална	31	22	14	8	9	4	5	...
Сектор								...
Јавни	102	63	34	29	39	20	19	...
Цивилни	18	16	11	5	2	1	1	...
Приватни	5	3	2	1	2	1	1	...
Изложбе и посетиоци								...
Број изложби	1827	1252	775	477	575	276	299	...
Број посетилаца	570422	402119	318620	83499	168303	85822	82481	...

Напомена: До разлике у броју галерија у односу на претходну годину дошло је услед ревизије основног списка, са ког су искључене независне галерије регистроване као легати, фондације и сл., као и оне које су у саставу музеја.

Изложбене галерије по регионима (%)



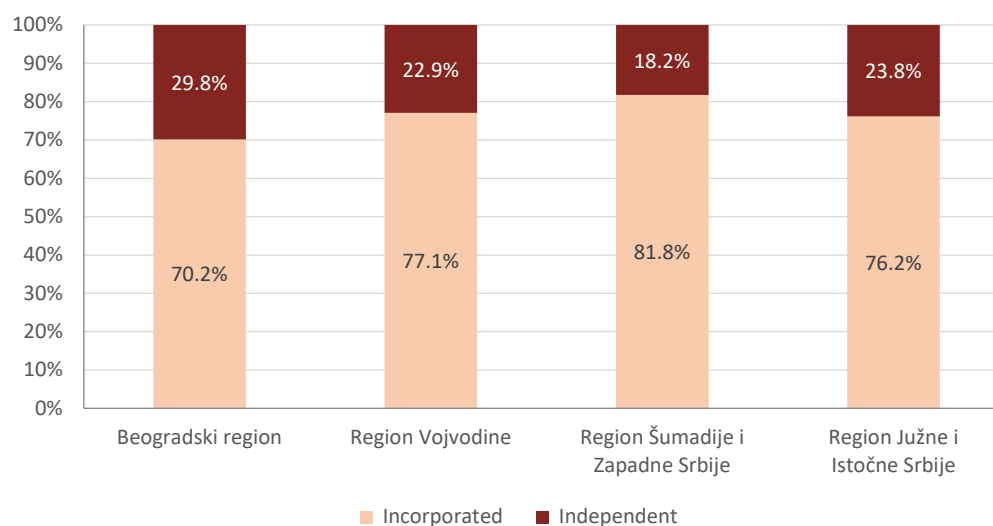
III. Exhibition galleries

3.1. Exhibition galleries

	Republic of Serbia							
	Total	Srbija – sever			Srbija – jug			
		All	Beogradski region	Region Vojvodine	All	Region Sumadije i Zapadne Srbije	Region Juzne i Istocne Srbije	Region Kosovo i Metohija
Exhibition galleries	125	82	47	35	43	22	21	...
Status								
Incorporated	94	60	33	27	34	18	16	...
Independent	31	22	14	8	9	4	5	...
Sector								...
Public	102	63	34	29	39	20	19	...
Civil	18	16	11	5	2	1	1	...
Private	5	3	2	1	2	1	1	...
Exhibitions and visitors								...
Number of exhibitions	1827	1252	775	477	575	276	299	...
Number of visitors	570422	402119	318620	83499	168303	85822	82481	...

Remark: The difference in the number of galleries in relation to the previous year is due to the revision of the main list from which independent galleries registered as legacies, foundations, etc. have been excluded as well as those in the scope of museums.

Exhibition galleries by regions (%)

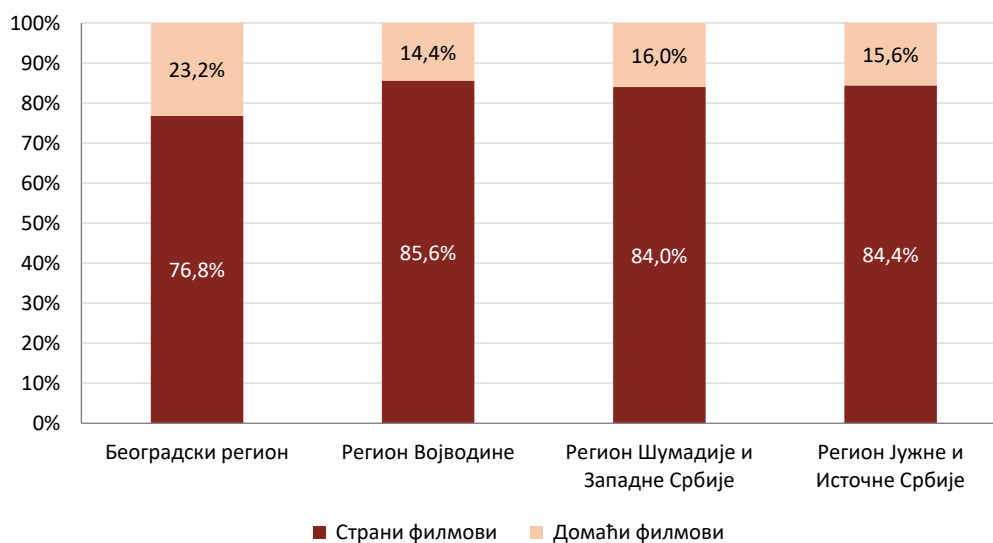


IV. Биоскопи

4.1. Статус биоскопа

	Република Србија							
	укупно	Србија – север			Србија – југ			
		свега	Београдски регион	Регион Војводине	свега	Регион Шумадије и Западне Србије	Регион Јужне и Источне Србије	Регион Косово и Метохија
Биоскопи, укупно	93	43	19	24	50	31	19	...
Имовински статус биоскопа								
Јавна својина (република, покрајина, локална самоуправа)	71	29	11	18	42	26	16	...
Јавно-приватно партнерство	3	2	1	1	1	-	1	...
Нешто друго	2	2	2	-	-	-	-	...
Приватна домаћа својина	10	5	3	2	5	4	1	...
Приватна страна својина	7	5	2	3	2	1	1	...
Број биоскопа у приватном власништву	17	10	5	5	7	5	2	...
Просечан број дана када су приказиване представе	139	185	232	152	100	98	97	...
Просечан број представа	24	40	21	32	10	10	7	...

Приказани филмови по регионима (%)

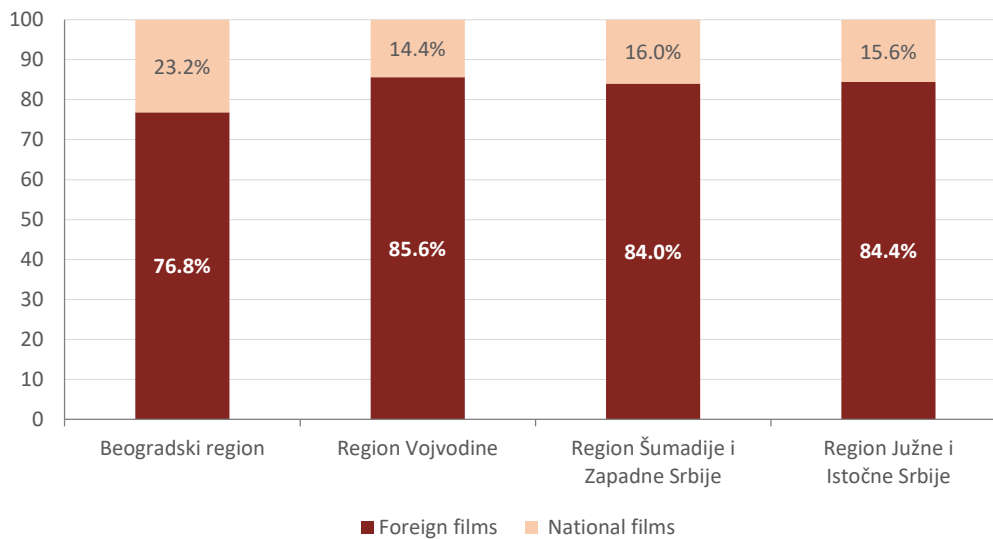


IV. Cinemas

4.1. Status of cinemas

	Republic of Serbia							
	Total	Srbija – sever			Srbija – jug			
		All	Beogradski region	Region Vojvodine	All	Region Šumadije i Zapadne Srbije	Region Južne i Istočne Srbije	Region Kosovo i Metohija
Cinemas, total	93	43	19	24	50	31	19	...
Property status of cinemas								
Public ownership (Republic, Province, local authority)	71	29	11	18	42	26	16	...
Public-private partnership	3	2	1	1	1	-	1	...
Something else	2	2	2	-	-	-	-	...
Private national ownership	10	5	3	2	5	4	1	...
Private foreign ownership	7	5	2	3	2	1	1	...
Number of cinemas in private ownership	17	10	5	5	7	5	2	...
Average number of days when films are screened	139	185	232	152	100	98	97	...
Average number of screenings	24	40	21	32	10	10	7	...

Films screening by regions (%)



4.2. Биоскопски календар

	Биоскопи	Седишта	Представе			Посетиоци, хиљ.			Посетиоци на 1000 становника
			укупно	домаћих филмова	страних филмова	укупно	домаћих филмова	страних филмова	
Република Србија	93	40660	153951	15627	138324	3303	692	2611	468

4.3. Пројекције и посетиоци

	Република Србија							
	укупно	Србија – север			Србија – југ			
		свега	Београдски регион	Регион Војводине	свега	Регион Шумадије и Западне Србије	Регион Јужне и Источне Србије	Регион Косово и Метохија
Биоскопи, укупно	93	43	19	24	50	31	19	...
Седишта у биоскопским салама	40660	22654	14420	8234	18006	10741	7265	...
Приказани филмови								
Домаћи филмови	1642	1196	849	347	446	278	168	...
Укупно	8880	6063	3660	2403	2817	1737	1080	...
Пројекције								
Домаћих филмова	15627	10596	7744	2852	5031	3381	1650	...
Укупно	153951	96429	65361	31068	57522	16614	40908	...
Посетиоци								
Домаћи филмови	692607	448219	365707	82512	244388	163081	81307	...
Укупно	3303019	2426487	1849974	576513	876532	525522	351010	...
Посетиоци на 100 становника	47	74	137	32	26	28	23	...

4.2. Cinema calendar

	Cinemas	Seats	Screenings			Visitors, thous.			Visitors, per 1000 inhabitants
			Total	Domestic films	Foreign films	Total	Domestic films	Foreign films	
Republic of Serbia	93	40660	153951	15627	138324	3303	692	2611	468

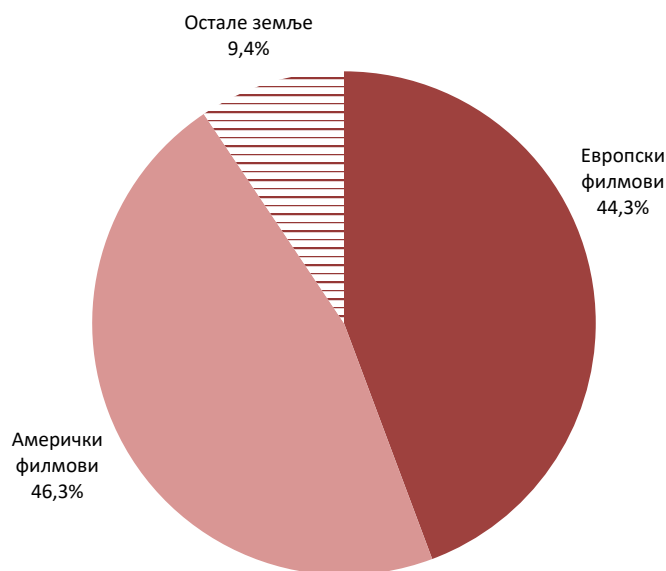
4.3. Screenings and visitors

	Republic of Serbia							
	Total	Srbija – sever			Srbija – jug			
		All	Beogradski region	Region Vojvodine	All	Region Sumadije i Zapadne Srbije	Region Juzne i Istocne Srbije	Region Kosovo i Metohija
Cinemas, total	93	43	19	24	50	31	19	...
Seats in cinema screens	40660	22654	14420	8234	18006	10741	7265	...
Film exhibited								
Total	1642	1196	849	347	446	278	168	...
National films	8880	6063	3660	2403	2817	1737	1080	...
Projections								
Total	15627	10596	7744	2852	5031	3381	1650	...
National films	153951	96429	65361	31068	57522	16614	40908	...
Visitors								
Total	692607	448219	365707	82512	244388	163081	81307	...
National films	3303019	2426487	1849974	576513	876532	525522	351010	...
Visitors per 1000 inhabitants	47	74	137	32	26	28	23	...

V. Производња и увоз филмова

5.1. Увоз филмова, 2019.

	Република Србија
Укупно	201
Европски филмови	89
Француска	26
Велика Британија	14
Русија	8
Италија	7
Немачка	7
Белгија	5
Шпанија	4
Шведска	3
Данска	2
Норвешка	2
Финска	2
Пољска	2
Исланд	2
Хрватска	1
Ирска	1
Мађарска	1
Северна Македонија	1
Холандија	1
Амерички филмови	93
Остале земље	19
Канада	7
Кина	3
Аргентина	2
Аустралија	2
Бразил	1
Јужна Кореја	1
Колумбија	1
Парагвај	1
Мексико	1



Извор: Филмски центар Србије.

5.2. Производња и порекло (увоз) филмова

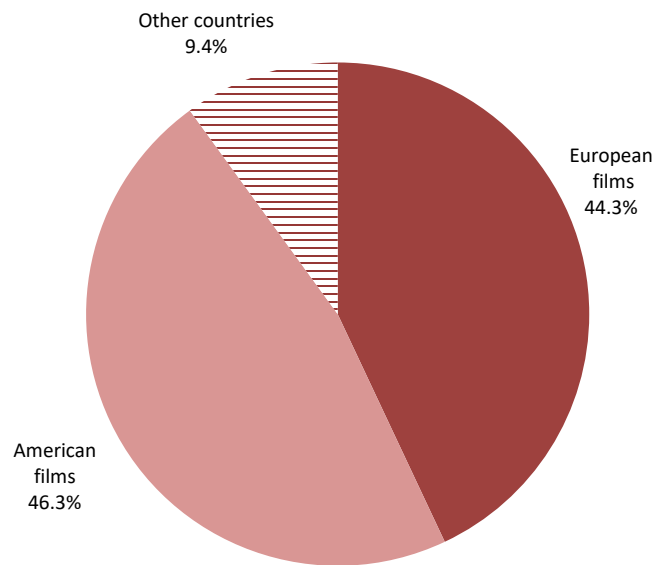
	2015	2016	2017	2018	2019
Производња филмова					
Домаћи дугометражни филмови	26	22	16	23	26
100% домаћи	12	11	9	8	12
Мањинске српске копродукције	4	2	3	5	7
Већинске српске копродукције	7	9	4	10	7
Приказани филмови према пореклу	184	230	230	229	224
Домаћи филмови приказани у биоскопу	19	19	16	23	23
Европски филмови	67	100	97	89	89
Амерички филмови	85	86	102	96	93
Филмови из осталих земаља	13	25	15	21	19

Извор: Филмски центар Србије.

V. Production and import of films

5.1. Imports of films, 2019.

	Republic of Serbia
Total	201
European films	89
France	26
Great Britain	14
Russian	8
Italy	7
Germany	7
Belgium	5
Spain	4
Sweden	3
Denmark	2
Norway	2
Finland	2
Poland	2
Iceland	2
Croatia	1
Ireland	1
Hungary	1
North Macedonia	1
The Netherlands	1
American films	93
Other countries	19
Canada	7
China	3
Argentina	2
Australia	2
Brazil	1
South Korea	1
Columbia	1
Paraguay	1
Mexico	1



Source: Film Centre of Serbia.

5.2. Production and origin (import) of films

	2015	2016	2017	2018	2019
Film Production					
Domestic long length films	26	22	16	23	26
100% domestic	12	11	9	8	12
Serbian minority co-productions	4	2	3	5	7
Serbian majority co-productions	7	9	4	10	7
Films shown by origin	184	230	230	229	224
Domestic films showed in cinemas	19	19	16	23	23
European films	67	100	97	89	89
American films	85	86	102	96	93
Films from other countries	13	25	15	21	19

Source: Film Centre of Serbia.

VI. Архиви

6.1. Архиви

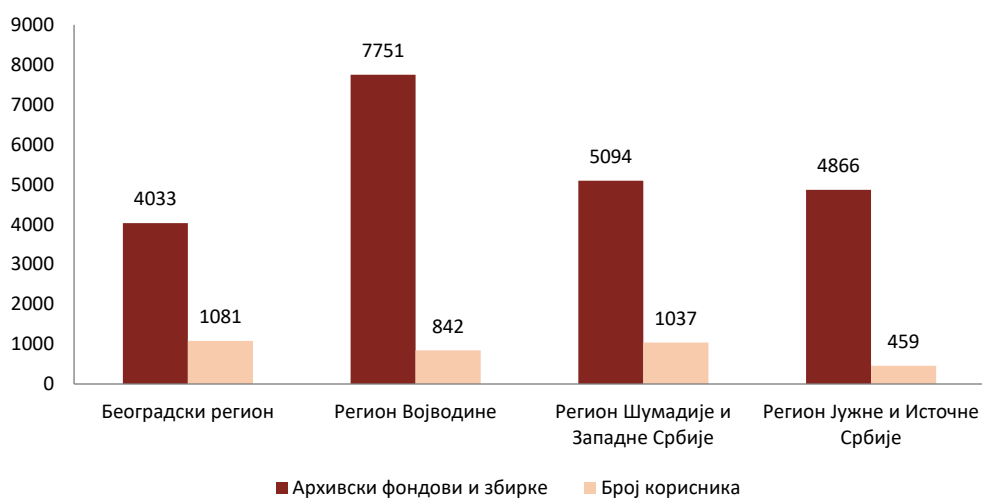
	Република Србија							
	укупно	Србија – север			Србија – југ			
		свега	Београдски регион	Регион Војводине	свега	Регион Шумадије и Западне Србије	Регион Јужне и Источне Србије	Регион Косово и Метохија
Архиви у архивској мрежи	37	12	2	10	25	10	9	6

Напомена: Подаци у наредним табелама односе се на архиве из архивске мреже, осим архива са територије Косова и Метохије.

6.2. Архивска грађа и регистратурски материјал

	Република Србија							
	укупно	Србија – север			Србија – југ			
		свега	Београдски регион	Регион Војводине	свега	Регион Шумадије и Западне Србије	Регион Јужне и Источне Србије	Регион Косово и Метохија
Архивски фондови и збирке	21744	11784	4033	7751	9960	5094	4866	...
Количина у дужним метрима	144593,7	92020,72	26980	65040,72	52573,02	29484,41	23088,61	...
Број евидентираних регистратура	24551	14845	3882	10963	9706	5276	4430	...

Архивски фондови и збирке и број корисника по регионима



VI. Archives

6.1. Archives

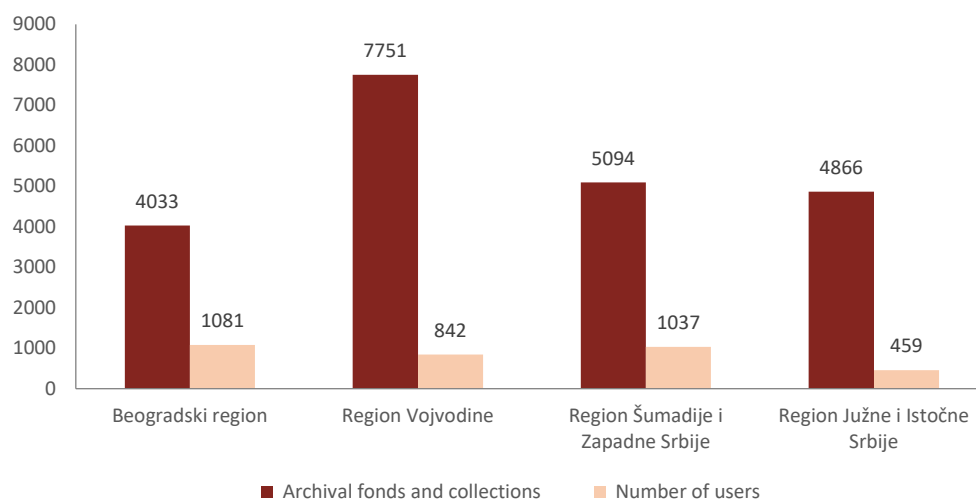
	Republic of Serbia							
	Total	Srbija – sever			Srbija – jug			
		All	Beogradski region	Region Vojvodine	All	Region Sumadije i Zapadne Srbije	Region Juzne i Istocne Srbije	Region Kosovo i Metohija
Archives in the arhival network	37	12	2	10	25	10	9	6

Remark: Data in tables below refer to archives from the archival network, except archives in the territory of Kosovo and Metohija.

6.2. Archival materials and registry records

	Republic of Serbia							
	Total	Srbija – sever			Srbija – jug			
		All	Beogradski region	Region Vojvodine	All	Region Sumadije i Zapadne Srbije	Region Juzne i Istocne Srbije	Region Kosovo i Metohija
Archival funds and collections	21744	11784	4033	7751	9960	5094	4866	...
Amount in meters	144593,7	92020,72	26980	65040,72	52573,02	29484,41	23088,61	...
Number of registered registries	24551	14845	3882	10963	9706	5276	4430	...

Archival funds and collections and number of users by regions



6.3. Архивске просторије

	Република Србија							
	укупно	Србија – север			Србија – југ			
		свега	Београдски регион	Регион Војводине	свега	Регион Шумадије и Западне Србије	Регион Јужне и Источне Србије	Регион Косово и Метохија
Депои у m ²	36714,62	23666,62	5505	18161,62	13048	7693	5355	...
Радне просторије у m ²	14726,09	10135,32	5741	4394,32	4590,77	2548,27	2042,5	...

6.4. Број изложби публикација и број корисника

	Република Србија							
	укупно	Србија – север			Србија – југ			
		свега	Београдски регион	Регион Војводине	свега	Регион Шумадије и Западне Србије	Регион Јужне и Источне Србије	Регион Косово и Метохија
Изложбе	90	40	12	28	50	31	19	...
Публикације	124	53	15	38	71	39	32	...
Корисници	3419	1923	1081	842	1496	1037	459	...

6.5. Архиви према години оснивања

	Република Србија							
	укупно	Србија – север			Србија – југ			
		свега	Београдски регион	Регион Војводине	свега	Регион Шумадије и Западне Србије	Регион Јужне и Источне Србије	Регион Косово и Метохија
До 1900	1	1	1	-	-	-	-	...
1901–1945	1	1		1	-	-	-	...
1946–1950	16	8	1	7	8	5	3	...
1951–1960	7	2	-	2	5	2	3	...
1961–2006	6	-	-	-	6	3	3	...

6.3. Archival premises

	Republic of Serbia							
	Total	Srbija – sever			Srbija – jug			
		All	Beogradski region	Region Vojvodine	All	Region Sumadije i Zapadne Srbije	Region Juzne i Istocne Srbije	Region Kosovo i Metohija
Depots in m ²	36714,62	23666,62	5505	18161,62	13048	7693	5355	...
Working premises in m ²	14726,09	10135,32	5741	4394,32	4590,77	2548,27	2042,5	...

6.4. Number of exhibitions of publications and number of users

	Republic of Serbia							
	Total	Srbija – sever			Srbija – jug			
		All	Beogradski region	Region Vojvodine	All	Region Sumadije i Zapadne Srbije	Region Juzne i Istocne Srbije	Region Kosovo i Metohija
Exhibitions	90	40	12	28	50	31	19	...
Publications	124	53	15	38	71	39	32	...
Users	3419	1923	1081	842	1496	1037	459	...

6.5. Archives by year of creation

	Republic of Serbia							
	Total	Srbija – sever			Srbija – jug			
		All	Beogradski region	Region Vojvodine	All	Region Sumadije i Zapadne Srbije	Region Juzne i Istocne Srbije	Region Kosovo i Metohija
Up to 1900	1	1	1	-	-	-	-	...
1901–1945	1	1		1	-	-	-	...
1946–1950	16	8	1	7	8	5	3	...
1951–1960	7	2	-	2	5	2	3	...
1961–2006	6	-	-	-	6	3	3	...

VII. Библиотеке

7.1. Библиотеке

	Број библиотека	Колекције у библиотекама			Број библиотека које омогућавају приступ Е-изворима и сервисима	Набављена библиотечка грађа		
		књиге	наслови периодике	остале колекције		књиге	наслови периодике	остале колекције
РЕПУБЛИКА СРБИЈА								
Укупно	1808	28177966	471155	2031252	823	737640	15140	72673
Националне	2	3392785	110001	743822	2	85962	5396	6358
Високошколске	104	861489	179547	195053	48	9126	1893	2063
Школске	1060	8730514	44287	208057	483	203436	2601	9167
Специјалне	114	940673	86140	152064	54	39889	1590	15657
Јавне	528	14252505	51180	732256	236	399227	3660	39428
СРБИЈА – СЕВЕР								
Свега	954	15331837	338330	1360353	484	427147	10549	53801
Националне	2	3392785	110001	743822	2	85962	5396	6358
Високошколске	79	444562	119600	186218	28	5074	473	1759
Школске	470	3903742	28238	109986	268	96256	1398	6296
Специјалне	89	784672	64622	148812	49	37790	1362	15625
Јавне	314	6806076	15869	171515	137	202065	1920	23763
Београдски регион								
Свега	363	6220047	228918	928735	253	221828	4995	23609
Националне	1	2013145	46652	565487	1	61999	2295	3752
Високошколске	41	248886	115258	179657	24	3045	402	1222
Школске	177	1438646	17861	44466	123	46916	598	2576
Специјалне	58	569942	39257	96726	44	26642	491	10525
Јавне	86	1949428	9890	42399	61	83226	1209	5534
Регион Војводине								
Свега	591	9111790	109412	431618	231	205319	5554	30192
Националне	1	1379640	63349	178335	1	23963	3101	2606
Високошколске	38	195676	4342	6561	4	2029	71	537
Школске	293	2465096	10377	65520	145	49340	800	3720
Специјалне	31	214730	25365	52086	5	11148	871	5100
Јавне	228	4856648	5979	129116	76	118839	711	18229
СРБИЈА – ЈУГ								
Свега	854	12846129	132825	670899	339	310493	4591	18872
Националне	-	-	-	-	-	-	-	-
Високошколске	25	416927	59947	8835	20	4052	1420	304
Школске	590	4826772	16049	98071	215	107180	1203	2871
Специјалне	25	156001	21518	3252	5	2099	228	32
Јавне	214	7446429	35311	560741	99	197162	1740	15665
Регион Шумадије и Западне Србије								
Свега	446	7342243	96276	524926	182	168221	2129	15180
Националне	-	-	-	-	-	-	-	-
Високошколске	8	93602	37906	1589	4	1097	826	4
Школске	320	3029749	11077	59931	121	65048	284	1641
Специјалне	15	99304	20739	1728	5	1742	148	24
Јавне	103	4119588	26554	461678	52	100334	871	13511
Регион Јужне и Источне Србије								
Свега	350	5188035	34450	145066	147	138824	2382	3692
Националне	-	-	-	-	-	-	-	-
Високошколске	7	263289	20354	6696	6	2878	588	300
Школске	227	1681847	4972	38140	94	41160	919	1230
Специјалне	10	56697	779	1524	-	357	80	8
Јавне	106	3186202	8345	98706	47	94429	795	2154
Регион Косово и Метохија								
Свега	58	315851	2099	907	10	3448	80	-
Националне	-	-	-	-	-	-	-	-
Високошколске	10	60036	1687	550	10	77	6	-
Школске	43	115176	-	-	-	972	-	-
Специјалне	-	-	-	-	-	-	-	-
Јавне	5	140639	412	357	-	2399	74	-

Извор: Народна библиотека Србије.

VII. Libraries

7.1. Libraries

	Number of libraries	Collections in libraries			Number of libraries with e-access to sources and services	Acquired library materials		
		Books	Periodicals' titles	Other collections		Books	Periodicals' titles	Other collections
REPUBLIC OF SERBIA								
Total	1808	28177966	471155	2031252	823	737640	15140	72673
National	2	3392785	110001	743822	2	85962	5396	6358
Tertiary education	104	861489	179547	195053	48	9126	1893	2063
School	1060	8730514	44287	208057	483	203436	2601	9167
Specialised	114	940673	86140	152064	54	39889	1590	15657
Public	528	14252505	51180	732256	236	399227	3660	39428
SRBIJA - SEVER								
All	954	15331837	338330	1360353	484	427147	10549	53801
National	2	3392785	110001	743822	2	85962	5396	6358
Tertiary education	79	444562	119600	186218	28	5074	473	1759
School	470	3903742	28238	109986	268	96256	1398	6296
Specialised	89	784672	64622	148812	49	37790	1362	15625
Public	314	6806076	15869	171515	137	202065	1920	23763
Beogradski region								
All	363	6220047	228918	928735	253	221828	4995	23609
National	1	2013145	46652	565487	1	61999	2295	3752
Tertiary education	41	248886	115258	179657	24	3045	402	1222
School	177	1438646	17861	44466	123	46916	598	2576
Specialised	58	569942	39257	96726	44	26642	491	10525
Public	86	1949428	9890	42399	61	83226	1209	5534
Region Vojvodine								
All	591	9111790	109412	431618	231	205319	5554	30192
National	1	1379640	63349	178335	1	23963	3101	2606
Tertiary education	38	195676	4342	6561	4	2029	71	537
School	293	2465096	10377	65520	145	49340	800	3720
Specialised	31	214730	25365	52086	5	11148	871	5100
Public	228	4856648	5979	129116	76	118839	711	18229
SRBIJA - JUG								
All	854	12846129	132825	670899	339	310493	4591	18872
National	-	-	-	-	-	-	-	-
Tertiary education	25	416927	59947	8835	20	4052	1420	304
School	590	4826772	16049	98071	215	107180	1203	2871
Specialised	25	156001	21518	3252	5	2099	228	32
Public	214	7446429	35311	560741	99	197162	1740	15665
Region Šumadije i Zapadne Srbije								
All	446	7342243	96276	524926	182	168221	2129	15180
National	-	-	-	-	-	-	-	-
Tertiary education	8	93602	37906	1589	4	1097	826	4
School	320	3029749	11077	59931	121	65048	284	1641
Specialised	15	99304	20739	1728	5	1742	148	24
Public	103	4119588	26554	461678	52	100334	871	13511
Region Južne i Istočne Srbije								
All	350	5188035	34450	145066	147	138824	2382	3692
National	-	-	-	-	-	-	-	-
Tertiary education	7	263289	20354	6696	6	2878	588	300
School	227	1681847	4972	38140	94	41160	919	1230
Specialised	10	56697	779	1524	-	357	80	8
Public	106	3186202	8345	98706	47	94429	795	2154
Region Kosovo i Metohija								
All	58	315851	2099	907	10	3448	80	-
National	-	-	-	-	-	-	-	-
Tertiary education	10	60036	1687	550	10	77	6	-
School	43	115176	-	-	-	972	-	-
Specialised	-	-	-	-	-	-	-	-
Public	5	140639	412	357	-	2399	74	-

Source: National Library of Serbia.

7.2. Корисници библиотека, библиотечка грађа и запослени

	Регистровани корисници (чланови) библиотеке	Коришћење библиотечке грађе		Запослени (стручно особље)	
		укупно	од тога: књиге и брошуре	укупно	од тога: са пуним радним временом
РЕПУБЛИКА СРБИЈА					
Укупно	1197979	9327311	8071696	4201	2767
Националне	13875	84307	52444	288	288
Високошколске	47734	148069	124889	107	101
Школске	511346	1680234	1558039	1703	414
Специјалне	28245	113276	42462	129	97
Јавне	596779	7301425	6293862	1974	1867
СРБИЈА – СЕВЕР					
Свега	676142	4899623	4355022	2115	1560
Националне	13875	84307	52444	288	288
Високошколске	31548	51301	46573	61	56
Школске	247314	804857	726528	648	190
Специјалне	26620	103413	36426	105	80
Јавне	356785	3855745	3493051	1013	946
Београдски регион					
Свега	411268	2365424	2281515	934	805
Националне	11379	60084	39070	179	179
Високошколске	24744	35051	33093	42	42
Школске	135830	379750	356268	233	117
Специјалне	20355	59401	28907	71	62
Јавне	218960	1831138	1824177	409	405
Регион Војводине					
Свега	264874	2534199	2073507	1181	755
Националне	2496	24223	13374	109	109
Високошколске	6804	16250	13480	19	14
Школске	111484	425107	370260	415	73
Специјалне	6265	44012	7519	34	18
Јавне	137825	2024607	1668874	604	541
СРБИЈА – ЈУГ					
Свега	521837	4427688	3716674	2086	1207
Националне	-	-	-	-	-
Високошколске	16186	96768	78316	46	45
Школске	264032	875377	831511	1055	224
Специјалне	1625	9863	6036	24	17
Јавне	239994	3445680	2800811	961	921
Регион Шумадије и Западне Србије					
Свега	286109	2594946	2233584	1099	544
Националне	-	-	-	-	-
Високошколске	6852	41061	35510	10	9
Школске	154789	469620	451815	630	100
Специјалне	1291	8671	5252	16	13
Јавне	123177	2075594	1741007	443	422
Регион Јужне и Источне Србије					
Свега	214234	1714252	1367976	905	581
Националне	-	-	-	-	-
Високошколске	6719	55707	42806	21	21
Школске	93041	311830	287371	393	92
Специјалне	334	1192	784	8	4
Јавне	114140	1345523	1037015	483	464
Регион Косово и Метохија					
Свега	21494	118490	115114	82	82
Националне	-	-	-	-	-
Високошколске	2615	-	-	15	15
Школске	16202	93927	92325	32	32
Специјалне	-	-	-	-	-
Јавне	2677	24563	22789	35	35

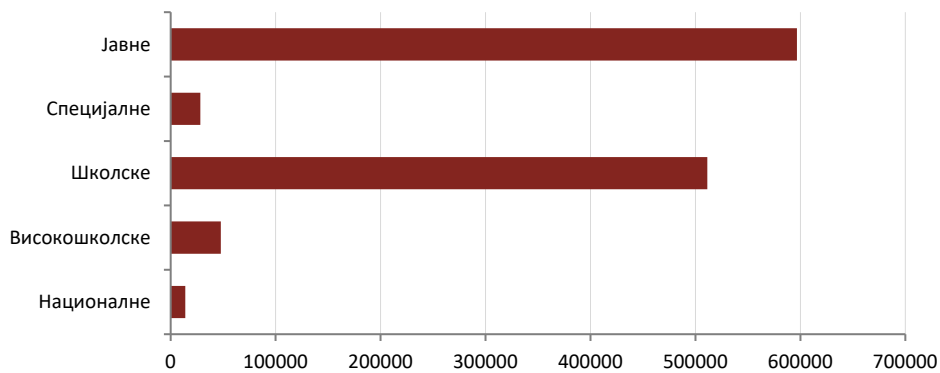
Извор: Народна библиотека Србије.

7.2. Library users, materials and employees

	Registered library users (members)	Usage of library materials		Employees (technical staff)	
		Total	Of which: books and brochures	Total	Of which: full-time
REPUBLIC OF SERBIA					
Total	1197979	9327311	8071696	4201	2767
National	13875	84307	52444	288	288
Tertiary education	47734	148069	124889	107	101
School	511346	1680234	1558039	1703	414
Specialised	28245	113276	42462	129	97
Public	596779	7301425	6293862	1974	1867
SRBIJA – SEVER					
All	676142	4899623	4355022	2115	1560
National	13875	84307	52444	288	288
Tertiary education	31548	51301	46573	61	56
School	247314	804857	726528	648	190
Specialised	26620	103413	36426	105	80
Public	356785	3855745	3493051	1013	946
Beogradski region					
All	411268	2365424	2281515	934	805
National	11379	60084	39070	179	179
Tertiary education	24744	35051	33093	42	42
School	135830	379750	356268	233	117
Specialised	20355	59401	28907	71	62
Public	218960	1831138	1824177	409	405
Region Vojvodine					
All	264874	2534199	2073507	1181	755
National	2496	24223	13374	109	109
Tertiary education	6804	16250	13480	19	14
School	111484	425107	370260	415	73
Specialised	6265	44012	7519	34	18
Public	137825	2024607	1668874	604	541
SRBIJA – JUG					
All	521837	4427688	3716674	2086	1207
National	-	-	-	-	-
Tertiary education	16186	96768	78316	46	45
School	264032	875377	831511	1055	224
Specialised	1625	9863	6036	24	17
Public	239994	3445680	2800811	961	921
Region Šumadije i Zapadne Srbije					
All	286109	2594946	2233584	1099	544
National	-	-	-	-	-
Tertiary education	6852	41061	35510	10	9
School	154789	469620	451815	630	100
Specialised	1291	8671	5252	16	13
Public	123177	2075594	1741007	443	422
Region Južne i Istočne Srbije					
All	214234	1714252	1367976	905	581
National	-	-	-	-	-
Tertiary education	6719	55707	42806	21	21
School	93041	311830	287371	393	92
Specialised	334	1192	784	8	4
Public	114140	1345523	1037015	483	464
Region Kosovo i Metohija					
All	21494	118490	115114	82	82
National	-	-	-	-	-
Tertiary education	2615	-	-	15	15
School	16202	93927	92325	32	32
Specialised	-	-	-	-	-
Public	2677	24563	22789	35	35

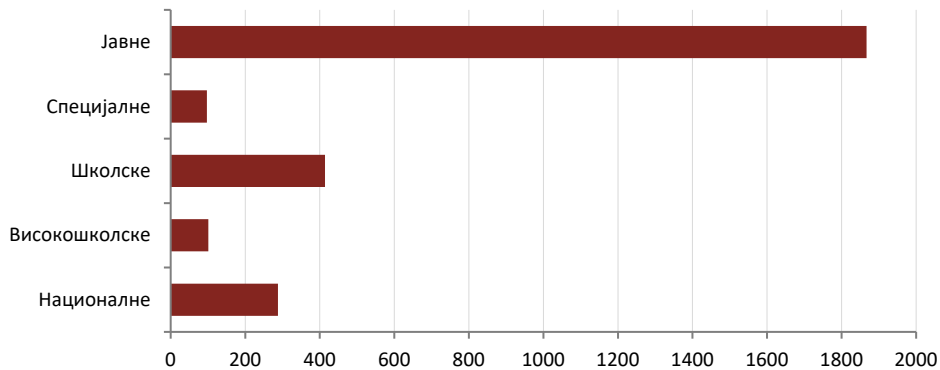
Source: National Library of Serbia.

Регистровани корисници библиотека



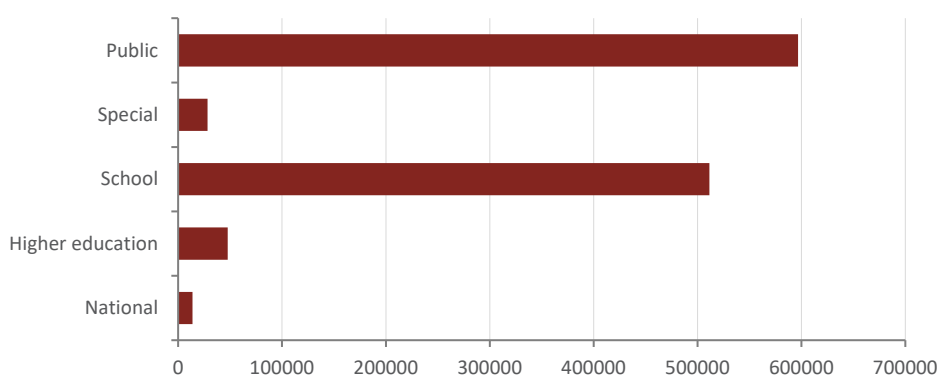
Од укупног броја корисника (чланова) библиотека највише корисника имају јавне библиотеке (49,8%), а затим следе школске (42,7%), високошколске (4,0%), специјалне (2,3%) и националне (1,2%).

Запослени у библиотекама



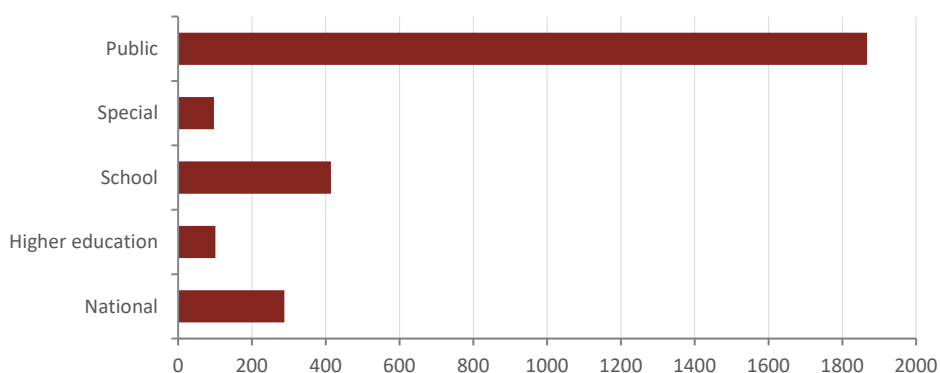
Највећи проценат запослених у библиотекама је у јавним (47,0%), потом у школским библиотекама (40,5%), националним (6,9%), специјалним (3,1%) и у високошколским (2,5%).

Registered library users



Of the total number of library users (members), public libraries have the highest percentage of users, 49.8%, followed by school libraries, 42.7%, higher education libraries, 4.0%, specialized libraries 2.3%, and national libraries with 1.2%.

Employees in libraries



The highest percentage of employees in libraries is recorded in public libraries, 47.0%, school libraries, 40.5%, national libraries, 6.9%, specialized libraries, 3.1%, and in higher education libraries, 2.5%.

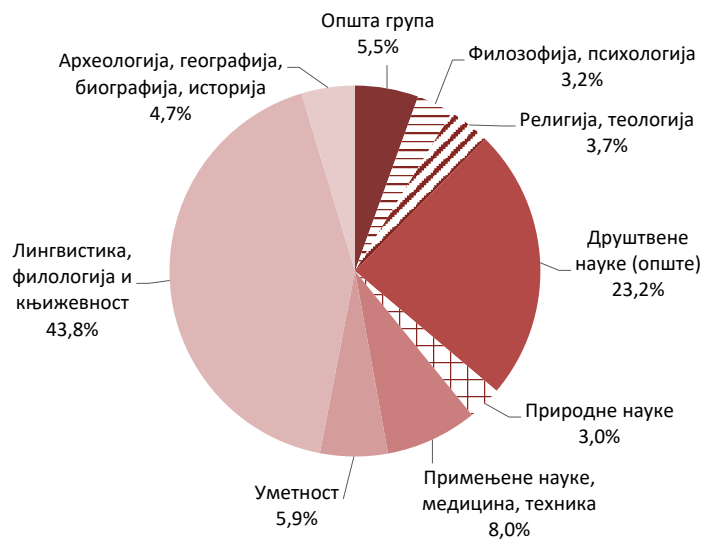
VIII. Издавачка делатност и штампа

8.1. Књиге и брошуре по областима (према УДК)

	Република Србија								Иностранство
	укупно	Србија – север			Србија – југ				
		свега	Београдски регион	Регион Војводине	свега	Регион Шумадије и Западне Србије	Регион Јужне и Источне Србије	Регион Косово и Метохија	
Укупно	11897	9852	8391	1461	1981	1136	719	126	64
Општа група	658	529	437	92	126	70	45	11	3
Филозофија, психологија	381	348	296	52	32	18	12	2	1
Религија, теологија	436	277	222	55	153	104	44	5	6
Друштвене науке (опште)	2828	2522	2348	174	300	166	102	32	6
Природне науке	353	283	241	42	69	27	37	5	1
Примењене науке, медицина, техника	953	788	641	147	163	71	74	18	2
Уметност	700	554	413	141	143	78	52	13	3
Лингвистика, филологија и књижевност	5034	4117	3458	659	878	535	313	30	39
Археологија, географија, биографија, историја	554	434	335	99	117	67	40	10	3

Укупним бројем књига обухваћене су све књиге и брошуре које су штампане у Републици Србији, а чији издавачи су и из иностранства.

Књиге и брошуре по областима (према УДК)



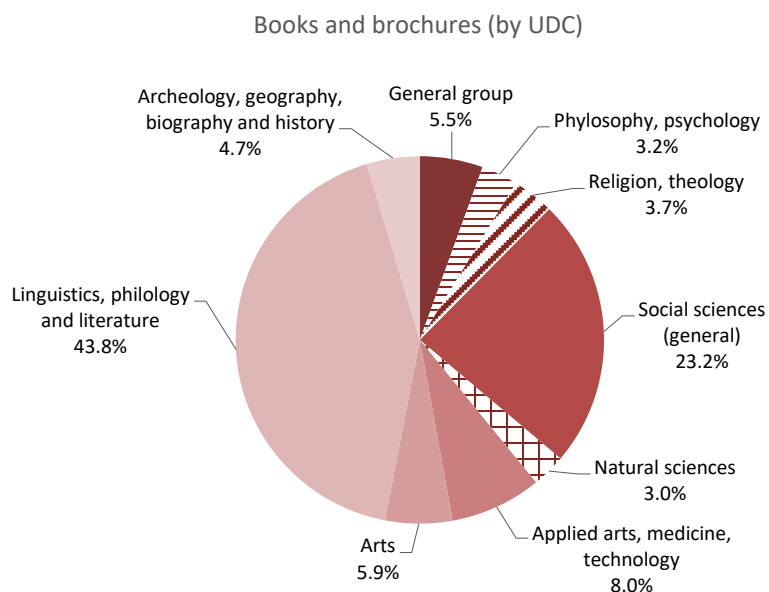
Универзална децимална класификација (УДК) јесте међународна стандардна класификација чији је задатак идентификација садржаја материјала и њихова класификација у одговарајуће научне групе.

VIII. Publishing activity and newsprints

8.1. Books and brochures by subject areas (by UDC)

	Republic of Serbia								Иностранство
	Total	Srbija – sever			Srbija – jug				
		All	Beogradski region	Region Vojvodine	All	Region Sumadije i Zapadne Srbije	Region Juzne i Istocne Srbije	Region Kosovo i Metohija	
Total	11897	9852	8391	1461	1981	1136	719	126	64
General group	658	529	437	92	126	70	45	11	3
Phylosophy, psychology	381	348	296	52	32	18	12	2	1
Religion, theology	436	277	222	55	153	104	44	5	6
Social sciences (general)	2828	2522	2348	174	300	166	102	32	6
Natural sciences	353	283	241	42	69	27	37	5	1
Applied arts, medicine, technology	953	788	641	147	163	71	74	18	2
Arts	700	554	413	141	143	78	52	13	3
Linguistics, philology and literature	5034	4117	3458	659	878	535	313	30	39
Archeology, geography, biography and history	554	434	335	99	117	67	40	10	3

The total number of books includes all the books and brochures printed in the Republic of Serbia, which publishers are also from abroad.



The Universal Decimal Classification (UDC) is an international classification intended for the identification of the content of materials and their classifications in relevant scientific groups.

8.2. Књиге и брошуре по областима (проширена УДК)

	Република Србија								Иностранство
	укупно	Србија – север			Србија – југ				
		свега	Београдски регион	Регион Војводине	свега	Регион Шумадије и Западне Србије	Регион Јужне и Источне Србије	Регион Косово и Метохија	
Укупно	11897	9852	8391	1461	1981	1136	719	126	64
Општа група	658	529	437	92	126	70	45	11	3
Наука и знање уопште	326	265	224	41	59	31	18	10	2
Библиографија и врсте библиографија	74	55	45	10	19	12	6	1	-
Библиотекарство	43	28	24	4	14	7	7	-	1
Опште енциклопедије	10	7	4	3	3	2	1	-	-
Серијске публикације	8	5	1	4	3	1	2	-	-
Корпорације, друштва, музеји	125	102	77	25	23	13	10	-	-
Новинарство	11	10	8	2	1	1	-	-	-
Полиграфије, збирна дела	28	25	23	2	3	2	1	-	-
Рукописи, ретка и значајна дела	33	32	31	1	1	1	-	-	-
Филозофија, психологија	381	348	296	52	32	18	12	2	1
Филозофија, психологија	3	3	2	1	-	-	-	-	-
Природа и улога филозофије	21	21	14	7	-	-	-	-	-
Метафизика, филозофија природе	11	11	8	3	-	-	-	-	-
Посебна метафизика	3	2	2	-	1	-	1	-	-
Филозофија ума, филозофија духа	22	20	18	2	2	2	-	-	-
Филозофски системи	53	49	45	4	4	2	2	-	-
Психологија	234	213	188	25	20	10	8	2	1
Логика, научна систематика	7	7	4	3	-	-	-	-	-
Етика, морал, практична филозофија	27	22	15	7	5	4	1	-	-
Религија, теологија	436	277	222	55	153	104	44	5	6
Религија, теологија	3	-	-	-	3	3	-	-	-
Праисторијске и примитивне религије	1	1	1	-	-	-	-	-	-
Религије пореклом са Далеког истока	3	2	1	1	1	1	-	-	-
Религије пореклом са индијског потконтинента, хинду религија у најширем смислу	15	13	12	1	2	1	1	-	-
Будизам	3	2	2	-	1	1	-	-	-
Античке религије, мањи култови и религије	7	7	6	1	-	-	-	-	-
Јудаизам	1	1	1	-	-	-	-	-	-
Хришћанство, хришћанске цркве и вероисповести	399	247	195	52	146	98	43	5	6
Ислам	1	1	1	-	-	-	-	-	-
Савремени духовни покрети	3	3	3	-	-	-	-	-	-
Друштвене науке (опште)	2828	2522	2348	174	300	166	102	32	6
Друштвене науке по теорији и студијама	20	18	15	3	2	1	-	1	-
Статистика, демографија, социологија	168	137	107	30	30	16	9	5	1
Политика	239	204	182	22	33	18	10	5	2
Привреда, економске науке	313	255	227	28	58	23	35	-	-
Право, законодавство	409	372	348	24	35	12	13	10	2

8.2. Books and brochures by areas subject areas (full-length UDC)

	Republic of Serbia								Abroad
	Total	Srbija – sever			Srbija – jug				
		All	Beogradski region	Region Vojvodine	All	Region Sumadije i Zapadne Srbije	Region Juzne i Istocne Srbije	Region Kosovo i Metohija	
Total	11897	9852	8391	1461	1981	1136	719	126	64
General group	658	529	437	92	126	70	45	11	3
Science and knowledge in general	326	265	224	41	59	31	18	10	2
Bibliography and bibliographies	74	55	45	10	19	12	6	1	-
Librarianship	43	28	24	4	14	7	7	-	1
General encyclopedias	10	7	4	3	3	2	1	-	-
Serial publications	8	5	1	4	3	1	2	-	-
Corporations, associations, museums	125	102	77	25	23	13	10	-	-
Journalism	11	10	8	2	1	1	-	-	-
Polygraphies, collective works	28	25	23	2	3	2	1	-	-
Manuscripts, rare and remarkable works	33	32	31	1	1	1	-	-	-
Phylosophy, psychology	381	348	296	52	32	18	12	2	1
Phylosophy, psychology	3	3	2	1	-	-	-	-	-
Nature and role of phylosophy	21	21	14	7	-	-	-	-	-
Metaphysics, philosophy of nature	11	11	8	3	-	-	-	-	-
Special metaphysics	3	2	2	-	1	-	1	-	-
Phylosophy of mind and spirits	22	20	18	2	2	2	-	-	-
Phylosophical systems	53	49	45	4	4	2	2	-	-
Psychology	234	213	188	25	20	10	8	2	1
Logic, scientific systems	7	7	4	3	-	-	-	-	-
Ethics, moral philosophy, practical philosophy	27	22	15	7	5	4	1	-	-
Religion, theology	436	277	222	55	153	104	44	5	6
Religion, theology	3	-	-	-	3	3	-	-	-
Prehistorics and primitive religions	1	1	1	-	-	-	-	-	-
Religions originating in the Far East	3	2	1	1	1	1	-	-	-
Religions originating in the Indian sub-continent, hindu religion in the broad sense	15	13	12	1	2	1	1	-	-
Buddhism	3	2	2	-	1	1	-	-	-
Religions of Antiquity. Minor cults and religions	7	7	6	1	-	-	-	-	-
Judaism	1	1	1	-	-	-	-	-	-
Christianity, Christian churches and confessions	399	247	195	52	146	98	43	5	6
Islam	1	1	1	-	-	-	-	-	-
Modern spiritual movements	3	3	3	-	-	-	-	-	-
Social sciences (general)	2828	2522	2348	174	300	166	102	32	6
Social sciences by theories and studies	20	18	15	3	2	1	-	1	-
Statistics, demography, sociology	168	137	107	30	30	16	9	5	1
Politics	239	204	182	22	33	18	10	5	2
Economic, economic science	313	255	227	28	58	23	35	-	-
Law, jurisprudence	409	372	348	24	35	12	13	10	2

8.2. Књиге и брошуре по областима (проширена УДК) (наставак)

	Република Србија								Иностранство
	укупно	Србија – север			Србија – југ				
		свега	Београдски регион	Регион Војводине	свега	Регион Шумадије и Западне Србије	Регион Јужне и Источне Србије	Регион Косово и Метохија	
Јавна управа, влада, војни послови	11897	9852	8391	1461	1981	1136	719	126	64
Социјални рад, социјална помоћ	658	529	437	92	126	70	45	11	3
Васпитање, образовање, настава	326	265	224	41	59	31	18	10	2
Етнологија, етнографија, обичаји, понашање, традиције, начин живота, фолклор	74	55	45	10	19	12	6	1	-
Природне науке	43	28	24	4	14	7	7	-	1
Животна средина	10	7	4	3	3	2	1	-	-
Математика	8	5	1	4	3	1	2	-	-
Астрономија, астрофизика, истраживање свемира	125	102	77	25	23	13	10	-	-
Физика	11	10	8	2	1	1	-	-	-
Хемија	28	25	23	2	3	2	1	-	-
Геологија	33	32	31	1	1	1	-	-	-
Палеонтологија, систематска палеоботаника, систематска палеозоологија	381	348	296	52	32	18	12	2	1
Биологија	3	3	2	1	-	-	-	-	-
Ботаника	21	21	14	7	-	-	-	-	-
Зоологија	11	11	8	3	-	-	-	-	-
Примењене науке, медицина, техника	3	2	2	-	1	-	1	-	-
Биотехнологија	22	20	18	2	2	2	-	-	-
Медицина	53	49	45	4	4	2	2	-	-
Инжењерство, техника уопште	234	213	188	25	20	10	8	2	1
Пољопривреда и сродне науке	7	7	4	3	-	-	-	-	-
Домаћинство, становање	27	22	15	7	5	4	1	-	-
Руковођење и организација рада у индустрији, трговини и саобраћају	436	277	222	55	153	104	44	5	6
Хемијске и сродне науке	3	-	-	-	3	3	-	-	-
Индустрије	1	1	1	-	-	-	-	-	-
Индустрије, занати и мали занати	3	2	1	1	1	1	-	-	-
Грађевински занати	15	13	12	1	2	1	1	-	-
Уметност	3	2	2	-	1	1	-	-	-
Уметност према врсти и земљама	7	7	6	1	-	-	-	-	-
Просторно планирање и уређење, пејзажи, паркови, вртови	1	1	1	-	-	-	-	-	-
Архитектура	399	247	195	52	146	98	43	5	6
Пластичне уметности, уметничко обликовање керамике, уметничко обликовање метала, златарство, сребрарство	1	1	1	-	-	-	-	-	-

8.2. Books and brochures by areas subject areas (full-length UDC) (continued)

	Republic of Serbia								Abroad
	Total	Srbija – sever			Srbija – jug				
		All	Beogradski region	Region Vojvodine	All	Region Sumadije i Zapadne Srbije	Region Juzne i Istocne Srbije	Region Kosovo i Metohija	
Public administration, government, military affairs	11897	9852	8391	1461	1981	1136	719	126	64
Social work, social security	658	529	437	92	126	70	45	11	3
Education	326	265	224	41	59	31	18	10	2
Ethnology, ethnography, customs, manners, traditions, way of life, folklore	74	55	45	10	19	12	6	1	-
Natural sciences	43	28	24	4	14	7	7	-	1
Environmental science	10	7	4	3	3	2	1	-	-
Mathematics	8	5	1	4	3	1	2	-	-
Astronomy, astrophysics and space research	125	102	77	25	23	13	10	-	-
Physics	11	10	8	2	1	1	-	-	-
Chemistry	28	25	23	2	3	2	1	-	-
Geology	33	32	31	1	1	1	-	-	-
Paleontology, system paleobotany, system paleozoology	381	348	296	52	32	18	12	2	1
Biology	3	3	2	1	-	-	-	-	-
Botany	21	21	14	7	-	-	-	-	-
Zoology	11	11	8	3	-	-	-	-	-
Applied sciences, medicine, technology	3	2	2	-	1	-	1	-	-
Biotechnology	22	20	18	2	2	2	-	-	-
Medicine	53	49	45	4	4	2	2	-	-
Engineering, technology in general	234	213	188	25	20	10	8	2	1
Agriculture and related sciences	7	7	4	3	-	-	-	-	-
Home economics, domestic science, house keeping	27	22	15	7	5	4	1	-	-
Business management in industry, trade and transport	436	277	222	55	153	104	44	5	6
Chemical technology and related sciences	3	-	-	-	3	3	-	-	-
Industries	1	1	1	-	-	-	-	-	-
Industries, crafts and trades	3	2	1	1	1	1	-	-	-
Building trades	15	13	12	1	2	1	1	-	-
Arts	3	2	2	-	1	1	-	-	-
Arts by types and countries	7	7	6	1	-	-	-	-	-
Spatial planning, landscapes, parks, gardens	1	1	1	-	-	-	-	-	-
Architecture	399	247	195	52	146	98	43	5	6
Plastic arts, artistic ceramics modeling, artistic metal modeling, goldsmith, silversmith	1	1	1	-	-	-	-	-	-

8.2. Књиге и брошуре по областима (проширена УДК) (наставак)

	Република Србија								Иностранство
	укупно	Србија – север			Србија – југ				
		свега	Београдски регион	Регион Војводине	свега	Регион Шумадије и Западне Србије	Регион Јужне и Источне Србије	Регион Косово и Метохија	
Цртање, дизајн	37	26	24	2	11	4	7	-	-
Сликарство	83	58	46	12	24	20	4	-	1
Графика	7	6	2	4	1	-	1	-	-
Фотографија, фотографски поступци, фотографски снимци, документарна фотографија	26	20	16	4	6	4	2	-	-
Музика, музикологија, музичко васпитање	79	64	52	12	15	8	5	2	-
Рекреација, забава, игре, спорт	220	185	124	61	35	17	10	8	-
Лингвистика, филологија и књижевност	5034	4117	3458	659	878	535	313	30	39
Лингвистика и филологија	11	10	6	4	1	-	1	-	-
Општа питања лингвистике	220	185	151	34	34	18	12	4	1
Књижевност, историја књижевности	4803	3922	3301	621	843	517	300	26	38
Археологија, географија, биографија, историја	554	434	335	99	117	67	40	10	3
Археологија	110	76	52	24	34	16	17	1	-
Географија	30	25	23	2	5	4	-	1	-
Биографија	99	83	66	17	16	13	3	-	-
Историја	95	81	63	18	13	5	7	1	1
Историја народа	220	169	131	38	49	29	13	7	2

8.2. Books and brochures by areas subject areas (full-length UDC) (continued)

	Republic of Serbia								Abroad
	Total	Srbija – sever			Srbija – jug				
		All	Beogradski region	Region Vojvodine	All	Region Sumadije i Zapadne Srbije	Region Juzne i Istocne Srbije	Region Kosovo i Metohija	
Drawing, design	37	26	24	2	11	4	7	-	-
Painting	83	58	46	12	24	20	4	-	1
Graphic art	7	6	2	4	1	-	1	-	-
Photography, photographic processes, shoots, documentary photography	26	20	16	4	6	4	2	-	-
Music, musicology	79	64	52	12	15	8	5	2	-
Recreation, entertainment, games, sports	220	185	124	61	35	17	10	8	-
Linguistics, philology and literature	5034	4117	3458	659	878	535	313	30	39
Linguistics, philology	11	10	6	4	1	-	1	-	-
General linguistics	220	185	151	34	34	18	12	4	1
Literature, history of literature	4803	3922	3301	621	843	517	300	26	38
Archaeology, geography, biography, history	554	434	335	99	117	67	40	10	3
Archaeology	110	76	52	24	34	16	17	1	-
Geography	30	25	23	2	5	4	-	1	-
Biography	99	83	66	17	16	13	3	-	-
History	95	81	63	18	13	5	7	1	1
History of nations	220	169	131	38	49	29	13	7	2

8.3. Књиге и брошуре према језику издања

	Република Србија								Иностранство
	укупно	Србија – север			Србија – југ				
		свега	Београдски регион	Регион Војводине	свега	Регион Шумадије и Западне Србије	Регион Јужне и Источне Србије	Регион Косово и Метохија	
Укупно	11897	9852	8391	1461	1981	1136	719	126	64
Српски	10103	8325	7177	1148	1733	1026	601	106	45
Енглески	294	242	204	38	51	21	29	1	1
Хрватски	105	102	84	18	1	-	1	-	2
Бошњачки	94	68	68	-	26	23	3	-	-
Мађарски	94	93	30	63	-	-	-	-	1
Словачки	37	36	13	23	-	-	-	-	1
Русински	20	20	20	-	-	-	-	-	-
Румунски	18	18	3	15	-	-	-	-	-
Руски	18	16	14	2	2	2	-	-	-
Албански	14	13	13	-	1	-	-	1	-
Немачки	14	13	9	4	-	-	-	-	1
Француски	9	8	7	1	1	-	1	-	-
Бугарски	7	6	6	-	1	-	1	-	-
Италијански	7	6	2	4	-	-	-	-	1
Македонски	3	3	2	1	-	-	-	-	-
Словеначки	3	2	1	1	-	-	-	-	1
Шпански	3	3	3	-	-	-	-	-	-
Кинески	2	1	-	1	1	1	-	-	-
Грчки	1	1	1	-	-	-	-	-	-
Српски-енглески	551	456	404	52	93	40	45	8	2
Српски-немачки	69	61	56	5	8	1	7	-	-
Српски-француски	45	44	42	2	1	-	1	-	-
Српски-руски	44	36	33	3	6	3	2	1	2
Српски-мађарски	16	16	1	15	-	-	-	-	-
Српски-италијански	15	15	14	1	-	-	-	-	-
Српски-румунски	14	12	2	10	1	-	1	-	1
Српски-ромски	9	7	5	2	2	-	2	-	-
Српски-македонски	7	3	2	1	2	-	2	-	2
Српски-шпански	7	4	4	-	2	-	2	-	1
Српски-бугарски	6	5	5	-	1	-	1	-	-
Српски-словеначки	5	5	2	3	-	-	-	-	-
Српски-словачки	3	3	1	2	-	-	-	-	-
Српски-турски	1	1	1	-	-	-	-	-	-
На више језика	245	198	154	44	46	19	18	9	1
Остали	14	10	8	2	2	-	2	-	2

8.3. Books and brochures by language of publication

	Republic of Serbia								Abroad
	Total	Srbija – sever			Srbija – jug				
		All	Beogradski region	Region Vojvodine	All	Region Sumadije i Zapadne Srbije	Region Juzne i Istocne Srbije	Region Kosovo i Metohija	
Total	11897	9852	8391	1461	1981	1136	719	126	64
Serbian	10103	8325	7177	1148	1733	1026	601	106	45
English	294	242	204	38	51	21	29	1	1
Croatian	105	102	84	18	1	-	1	-	2
Bosniak	94	68	68	-	26	23	3	-	-
Hungarian	94	93	30	63	-	-	-	-	1
Slovak	37	36	13	23	-	-	-	-	1
Ruthenian	20	20	20	-	-	-	-	-	-
Romanian	18	18	3	15	-	-	-	-	-
Russian	18	16	14	2	2	2	-	-	-
Albanian	14	13	13	-	1	-	-	1	-
German	14	13	9	4	-	-	-	-	1
French	9	8	7	1	1	-	1	-	-
Bulgarian	7	6	6	-	1	-	1	-	-
Italian	7	6	2	4	-	-	-	-	1
Macedonian	3	3	2	1	-	-	-	-	-
Slovenian	3	2	1	1	-	-	-	-	1
Spanish	3	3	3	-	-	-	-	-	-
Chinese	2	1	-	1	1	1	-	-	-
Greek	1	1	1	-	-	-	-	-	-
Serbian-English	551	456	404	52	93	40	45	8	2
Serbian-German	69	61	56	5	8	1	7	-	-
Serbian-French	45	44	42	2	1	-	1	-	-
Serbian-Russian	44	36	33	3	6	3	2	1	2
Serbian-Hungarian	16	16	1	15	-	-	-	-	-
Serbian-Italian	15	15	14	1	-	-	-	-	-
Serbian-Romanian	14	12	2	10	1	-	1	-	1
Serbian-Roma language	9	7	5	2	2	-	2	-	-
Serbia-Macedonian	7	3	2	1	2	-	2	-	2
Serbian-Spanish	7	4	4	-	2	-	2	-	1
Serbian-Bulgarian	6	5	5	-	1	-	1	-	-
Serbian-Slovenian	5	5	2	3	-	-	-	-	-
Serbian-Slovak	3	3	1	2	-	-	-	-	-
Serbian-Turkish	1	1	1	-	-	-	-	-	-
Several languages	245	198	154	44	46	19	18	9	1
Other	14	10	8	2	2	-	2	-	2

8.4. Серијске публикације према типу, припадности области (према УДК) и седишту издавача

Тип публикације	Област публикације	Република Србија								Иностранство
		укупно	Србија – север			Србија – југ				
			свега	Београдски регион	Регион Војводине	свега	Регион Шумадије и Западне Србије	Регион Јужне и Источне Србије	Регион Косово и Метохија	
Укупно		1730	1378	913	465	348	163	168	17	4
Часописи		1427	1140	779	361	284	119	149	16	3
	Општа група	154	119	80	39	33	15	15	3	2
	Филозофија, психологија	29	26	19	7	3	-	3	-	-
	Религија, теологија	37	27	16	11	10	4	6	-	-
	Друштвене науке (опште)	398	335	253	82	62	20	36	6	1
	Природне науке	82	49	41	8	33	13	18	2	-
	Примењене науке, медицина, техника	375	308	204	104	67	31	34	2	-
	Уметност	146	129	73	56	17	8	9	-	-
	Лингвистика, филологија и књижевност	137	91	55	36	46	22	23	1	-
	Археологија, географија, биографија, историја	69	56	38	18	13	6	5	2	-
Новине/ листови		224	165	86	79	59	39	19	1	-
	Општа група	7	5	3	2	2	2	-	-	-
	Филозофија, психологија	1	1	1	-	-	-	-	-	-
	Религија, теологија	9	8	5	3	1	-	1	-	-
	Друштвене науке (опште)	127	81	44	37	46	31	14	1	-
	Природне науке	2	2	2	-	-	-	-	-	-
	Примењене науке, медицина, техника	21	17	11	6	4	2	2	-	-
	Уметност	41	38	15	23	3	2	1	-	-
	Лингвистика, филологија и књижевност	15	13	5	8	2	2	-	-	-
	Археологија, географија, биографија, историја	1	-	-	-	1	-	1	-	-
Остале серијске публикације		79	73	48	25	5	5	-	-	1
	Општа група	15	15	9	6	-	-	-	-	-
	Религија, теологија	4	4	1	3	-	-	-	-	-
	Друштвене науке (опште)	24	22	21	1	2	2	-	-	-
	Природне науке	7	7	7	-	-	-	-	-	-
	Примењене науке, медицина, техника	6	6	2	4	-	-	-	-	-
	Уметност	17	16	7	9	1	1	-	-	-
	Лингвистика, филологија и књижевност	2	1	-	1	-	-	-	-	1
	Археологија, географија, биографија, историја	4	2	1	1	2	2	-	-	-

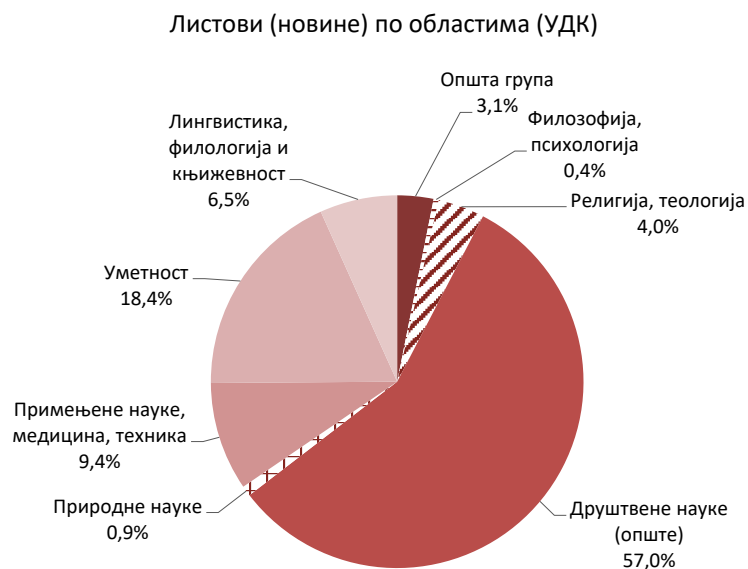
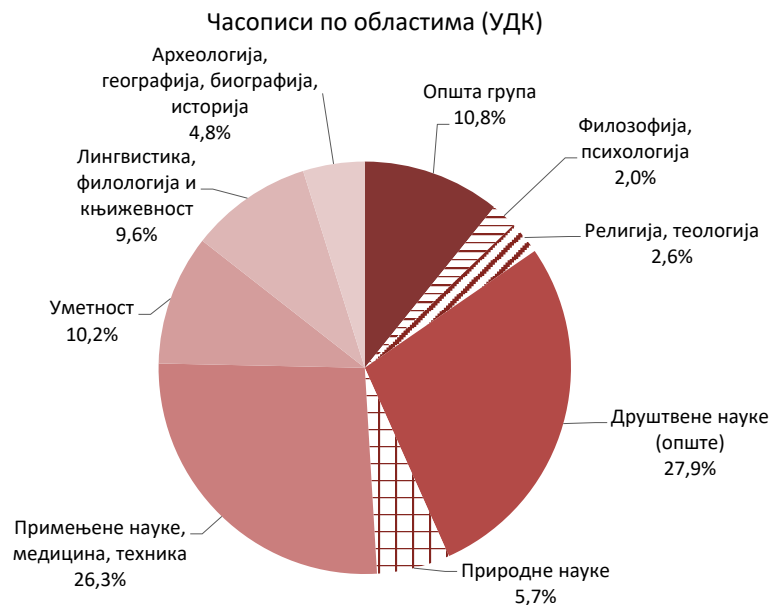
8.4. Serial publications by types, subject areas (by UDC) and publisher's head office

Type of publication	Subject area of publication	Republic of Serbia							Abroad	
		Total	Srbija – sever			Srbija – jug				
			All	Beogradski region	Region Vojvodine	All	Region Sumadije i Zapadne Srbije	Region Juzne i Istocne Srbije		Region Kosovo i Metohija
Total		1730	1378	913	465	348	163	168	17	4
Magazines		1427	1140	779	361	284	119	149	16	3
	General group	154	119	80	39	33	15	15	3	2
	Philosophy, psychology	29	26	19	7	3	-	3	-	-
	Religion, theology	37	27	16	11	10	4	6	-	-
	Social sciences (general)	398	335	253	82	62	20	36	6	1
	Natural sciences	82	49	41	8	33	13	18	2	-
	Applied sciences, medicine, technology	375	308	204	104	67	31	34	2	-
	Arts	146	129	73	56	17	8	9	-	-
	Linguistics, philology and literature	137	91	55	36	46	22	23	1	-
	Archeology, geography, biography, history	69	56	38	18	13	6	5	2	-
Newspapers		224	165	86	79	59	39	19	1	-
	General group	7	5	3	2	2	2	-	-	-
	Philosophy, psychology	1	1	1	-	-	-	-	-	-
	Religion, theology	9	8	5	3	1	-	1	-	-
	Social sciences (general)	127	81	44	37	46	31	14	1	-
	Natural sciences	2	2	2	-	-	-	-	-	-
	Applied sciences, medicine, technology	21	17	11	6	4	2	2	-	-
	Arts	41	38	15	23	3	2	1	-	-
	Linguistics, philology and literature	15	13	5	8	2	2	-	-	-
	Archeological, geography, biography, history	1	-	-	-	1	-	1	-	-
Other serial publications		79	73	48	25	5	5	-	-	1
	General group	15	15	9	6	-	-	-	-	-
	Religion, theology	4	4	1	3	-	-	-	-	-
	Social sciences (general)	24	22	21	1	2	2	-	-	-
	Natural sciences	7	7	7	-	-	-	-	-	-
	Applied sciences, medicine, technology	6	6	2	4	-	-	-	-	-
	Arts	17	16	7	9	1	1	-	-	-
	Linguistics, philology and literature	2	1	-	1	-	-	-	-	1
	Archeology, geography, biography, history	4	2	1	1	2	2	-	-	-

Укупним бројем серијских публикација обухваћене су и публикације које су штампане у Републици Србији, а издавачи су из иностранства.

Према методологији Народне библиотеке Србије, поред листова и часописа, у групу серијских публикација сврставају се и посебно су разврстане књижна збирка, неповезани листови са занимљивим садржајем и остале серијске публикације.

Све серијске публикације разврстане су по областима, према УДК, која представља развијен међународни класификациони систем примењив на целокупно људско знање, без обзира на то у ком се облику оно налази.

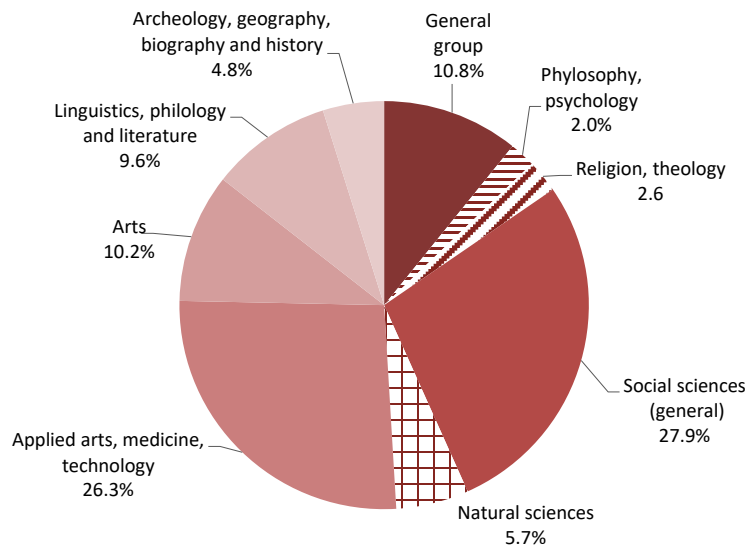


The total number of serial publications includes also publications printed in the Republic of Serbia, but which publishers are from abroad.

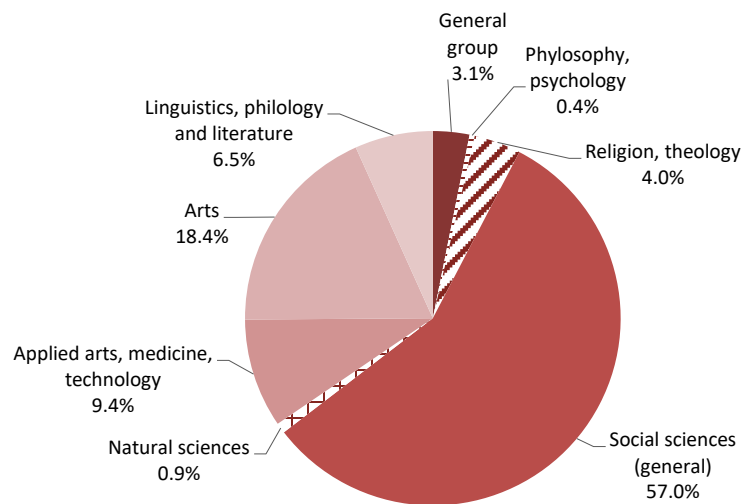
As laid down in the methodology of the National Library of Serbia, in addition to newspapers and magazines, the group of serial publications encompasses also book collection, newspapers with interesting content, database and other serial publication.

All serial publications are classified into subject areas, by UDC, which is an international classification system applicable to the whole human knowledge, regardless of the form of the latter.

Magazines by subject areas (UDC)



Newspapers by subject areas (UDC)



8.5. Серијске публикације према седишту издавача и језику издања

Тип публикације	Језик	Република Србија								Инострaнство
		укупно	Србија – север			Србија – југ				
			свега	Београдски регион	Регион Војводине	свега	Регион Шумадије и Западне Србије	Регион Јужне и Источне Србије	Регион Косово и Метохија	
Укупно		1730	1378	913	465	348	163	168	17	4
Часописи		1427	1140	779	361	284	119	149	16	3
	Српски	804	665	453	212	139	69	60	10	-
	Енглески	288	195	143	52	91	32	56	3	2
	Мађарски	15	15	-	15	-	-	-	-	-
	Хрватски	7	7	-	7	-	-	-	-	-
	Словачки	6	6	-	6	-	-	-	-	-
	Русински	6	6	-	6	-	-	-	-	-
	Румунски	4	4	-	4	-	-	-	-	-
	Бошњачки	2	-	-	-	2	2	-	-	-
	Македонски	2	2	-	2	-	-	-	-	-
	Руски	2	2	2	-	-	-	-	-	-
	Бугарски	1	-	-	-	1	-	1	-	-
	Немачки	1	1	-	1	-	-	-	-	-
	Италијански	1	1	1	-	-	-	-	-	-
	Словеначки	1	1	-	1	-	-	-	-	-
	Српски-Енглески	207	167	136	31	40	11	26	3	-
	Српски-Мађарски	4	4	-	4	-	-	-	-	-
	Српски-Руски	3	3	3	-	-	-	-	-	-
	Српски-Француски	2	1	1	-	1	1	-	-	-
	Српски-Немачки	2	1	1	-	1	-	1	-	-
	Српски-Италијански	2	1	1	-	1	1	-	-	-
	Српски-Бугарски	1	-	-	-	1	-	1	-	-
	Српски-Ромски	1	1	-	1	-	-	-	-	-
	Српски-Румунски	1	1	-	1	-	-	-	-	-
	Српски-Словеначки	1	1	1	-	-	-	-	-	-
	Српски-Шпански	1	1	1	-	-	-	-	-	-
	На више језика	33	28	20	8	4	3	1	-	1
	Остали	29	26	16	10	3	-	3	-	-
Новине/листови		224	165	86	79	59	39	19	1	-
	Српски	188	132	80	52	56	38	17	1	-
	Мађарски	8	8	-	8	-	-	-	-	-
	Словачки	4	4	-	4	-	-	-	-	-
	Хрватски	3	3	-	3	-	-	-	-	-
	Румунски	3	3	-	3	-	-	-	-	-
	Русински	3	3	-	3	-	-	-	-	-
	Енглески	2	2	1	1	-	-	-	-	-
	Албански	1	-	-	-	1	-	1	-	-
	Бугарски	1	-	-	-	1	-	1	-	-
	Словеначки	1	1	1	-	-	-	-	-	-
	Српски-Мађарски	4	4	-	4	-	-	-	-	-
	Српски-Енглески	1	1	1	-	-	-	-	-	-
	На више језика	3	2	1	1	1	1	-	-	-
	Остали	2	2	2	-	-	-	-	-	-
Остале серијске публикације		79	73	48	25	5	5	-	-	1
	Српски	65	60	42	18	5	5	-	-	-
	Енглески	3	3	3	-	-	-	-	-	-
	Мађарски	3	3	-	3	-	-	-	-	-
	Словачки	2	2	-	2	-	-	-	-	-
	Српски-Енглески	3	3	3	-	-	-	-	-	-
	Српски-Мађарски	1	1	-	1	-	-	-	-	-
	Српски-Руски	1	-	-	-	-	-	-	-	1
	Остали	1	1	-	1	-	-	-	-	-

8.5. Serial publications by publisher's head office and language of publication

Type of publication	Language	Republic of Serbia								Abroad
		Total	Srbija – sever			Srbija – jug				
			All	Beogradsk i region	Region Vojvodine	All	Region Sumadije i Zapadne Srbije	Region Juzne i Istocne Srbije	Region Kosovo i Metohija	
Total		1730	1378	913	465	348	163	168	17	4
Magazines		1427	1140	779	361	284	119	149	16	3
	Serbian	804	665	453	212	139	69	60	10	-
	English	288	195	143	52	91	32	56	3	2
	Hungarian	15	15	-	15	-	-	-	-	-
	Croatian	7	7	-	7	-	-	-	-	-
	Slovak	6	6	-	6	-	-	-	-	-
	Ruthenian	6	6	-	6	-	-	-	-	-
	Romanian	4	4	-	4	-	-	-	-	-
	Bosniak	2	-	-	-	2	2	-	-	-
	Macedonian	2	2	-	2	-	-	-	-	-
	Russian	2	2	2	-	-	-	-	-	-
	Bulgarian	1	-	-	-	1	-	1	-	-
	German	1	1	-	1	-	-	-	-	-
	Italian	1	1	1	-	-	-	-	-	-
	Slovenian	1	1	-	1	-	-	-	-	-
	Serbian-English	207	167	136	31	40	11	26	3	-
	Serbian-Hungarian	4	4	-	4	-	-	-	-	-
	Serbian-Russian	3	3	3	-	-	-	-	-	-
	Serbian-French	2	1	1	-	1	1	-	-	-
	Serbian-German	2	1	1	-	1	-	1	-	-
	Serbian-Italian	2	1	1	-	1	1	-	-	-
	Serbian-Bulgarian	1	-	-	-	1	-	1	-	-
	Serbian-Roma language	1	1	-	1	-	-	-	-	-
	Serbian-Romanian	1	1	-	1	-	-	-	-	-
	Serbian-Slovene	1	1	1	-	-	-	-	-	-
	Serbina-Spanish	1	1	1	-	-	-	-	-	-
	Several languages	33	28	20	8	4	3	1	-	1
	Other	29	26	16	10	3	-	3	-	-
Newspapers		224	165	86	79	59	39	19	1	-
	Serbian	188	132	80	52	56	38	17	1	-
	Hungarian	8	8	-	8	-	-	-	-	-
	Slovak	4	4	-	4	-	-	-	-	-
	Croatian	3	3	-	3	-	-	-	-	-
	Romanian	3	3	-	3	-	-	-	-	-
	Ruthenian	3	3	-	3	-	-	-	-	-
	English	2	2	1	1	-	-	-	-	-
	Albanian	1	-	-	-	1	-	1	-	-
	Bulgarian	1	-	-	-	1	-	1	-	-
	Slovenian	1	1	1	-	-	-	-	-	-
	Serbian-Hungarian	4	4	-	4	-	-	-	-	-
	Serbian-English	1	1	1	-	-	-	-	-	-
	Several languages	3	2	1	1	1	1	-	-	-
	Other	2	2	2	-	-	-	-	-	-
Остале серијске публикације		79	73	48	25	5	5	-	-	1
	Serbian	65	60	42	18	5	5	-	-	-
	English	3	3	3	-	-	-	-	-	-
	Hungarian	3	3	-	3	-	-	-	-	-
	Slovak	2	2	-	2	-	-	-	-	-
	Serbian-English	3	3	3	-	-	-	-	-	-
	Serbian-Hungarian	1	1	-	1	-	-	-	-	-
	Serbian-Russian	1	-	-	-	-	-	-	-	1
	Other	1	1	-	1	-	-	-	-	-

8.6. Серијске публикације према типу, периодици објављивања и седишту издавача

Седиште издавача	Часописи	Новине	Књижна збирка	Неповезани листови	База података	Web-место/ страна	Општа ревија	Остале публикације
РЕПУБЛИКА СРБИЈА	1427	224	-	-	-	-	-	79
Дневно	-	14	-	-	-	-	-	-
Два пута недељно	6	2	-	-	-	-	-	-
Недељно	19	51	-	-	-	-	-	-
Двонедељно	9	7	-	-	-	-	-	-
Два пута месечно	13	7	-	-	-	-	-	-
Месечно	127	43	-	-	-	-	-	6
Двомесечно	103	20	-	-	-	-	-	11
Тромесечно	280	16	-	-	-	-	-	3
Три пута годишње	80	1	-	-	-	-	-	-
Два пута годишње	277	2	-	-	-	-	-	-
Годишње	243	5	-	-	-	-	-	51
Сваке треће године	3	-	-	-	-	-	-	-
Није познато	242	36	-	-	-	-	-	6
Повремено	16	6	-	-	-	-	-	-
Друго	9	14	-	-	-	-	-	2
СРБИЈА – СЕВЕР	1140	165	-	-	-	-	-	73
Дневно	-	13	-	-	-	-	-	-
Два пута недељно	5	2	-	-	-	-	-	-
Недељно	17	32	-	-	-	-	-	-
Двонедељно	8	5	-	-	-	-	-	-
Два пута месечно	12	2	-	-	-	-	-	-
Месечно	118	32	-	-	-	-	-	6
Двомесечно	100	18	-	-	-	-	-	11
Тромесечно	219	16	-	-	-	-	-	3
Три пута годишње	57	1	-	-	-	-	-	-
Два пута годишње	206	2	-	-	-	-	-	-
Годишње	186	1	-	-	-	-	-	45
Сваке треће године	3	-	-	-	-	-	-	-
Није познато	189	27	-	-	-	-	-	6
Повремено	13	4	-	-	-	-	-	-
Друго	7	10	-	-	-	-	-	2
Београдски регион	779	86	-	-	-	-	-	48
Дневно	-	11	-	-	-	-	-	-
Два пута недељно	4	1	-	-	-	-	-	-
Недељно	7	14	-	-	-	-	-	-
Двонедељно	6	3	-	-	-	-	-	-
Два пута месечно	10	2	-	-	-	-	-	-
Месечно	75	15	-	-	-	-	-	4
Двомесечно	47	6	-	-	-	-	-	4
Тромесечно	146	4	-	-	-	-	-	2
Три пута годишње	46	1	-	-	-	-	-	-
Два пута годишње	145	2	-	-	-	-	-	-
Годишње	132	1	-	-	-	-	-	33
Сваке треће године	3	-	-	-	-	-	-	-
Није познато	147	21	-	-	-	-	-	5
Повремено	8	2	-	-	-	-	-	-
Друго	3	3	-	-	-	-	-	-

8.6. Serial publications by types, frequency and publisher's head office

Publisher's head office	Magazines	Newspapers	Book collection	Unrelated newspapers	Database	Web spot / page	General magazine	Other publications
REPUBLIC OF SERBIA	1427	224	-	-	-	-	-	79
Dailies	-	14	-	-	-	-	-	-
Semi-weeklies	6	2	-	-	-	-	-	-
Weeklies	19	51	-	-	-	-	-	-
Bi-weeklies	9	7	-	-	-	-	-	-
Semi-monthlies	13	7	-	-	-	-	-	-
Monthlies	127	43	-	-	-	-	-	6
Bi-monthlies	103	20	-	-	-	-	-	11
Quarterlies	280	16	-	-	-	-	-	3
Three times a year	80	1	-	-	-	-	-	-
Semi-annual	277	2	-	-	-	-	-	-
Annual	243	5	-	-	-	-	-	51
Every three years	3	-	-	-	-	-	-	-
Unknown	242	36	-	-	-	-	-	6
Occasional	16	6	-	-	-	-	-	-
Other	9	14	-	-	-	-	-	2
SRBIJA – SEVER	1140	165	-	-	-	-	-	73
Dailies	-	13	-	-	-	-	-	-
Semi-weeklies	5	2	-	-	-	-	-	-
Weeklies	17	32	-	-	-	-	-	-
Bi-weeklies	8	5	-	-	-	-	-	-
Semi-monthlies	12	2	-	-	-	-	-	-
Monthlies	118	32	-	-	-	-	-	6
Bi-monthlies	100	18	-	-	-	-	-	11
Quarterlies	219	16	-	-	-	-	-	3
Three times a year	57	1	-	-	-	-	-	-
Semi-annual	206	2	-	-	-	-	-	-
Annual	186	1	-	-	-	-	-	45
Every three years	3	-	-	-	-	-	-	-
Unknown	189	27	-	-	-	-	-	6
Occasional	13	4	-	-	-	-	-	-
Other	7	10	-	-	-	-	-	2
Beogradski region	779	86	-	-	-	-	-	48
Dailies	-	11	-	-	-	-	-	-
Semi-weeklies	4	1	-	-	-	-	-	-
Weeklies	7	14	-	-	-	-	-	-
Bi-weeklies	6	3	-	-	-	-	-	-
Semi-monthlies	10	2	-	-	-	-	-	-
Monthlies	75	15	-	-	-	-	-	4
Bi-monthlies	47	6	-	-	-	-	-	4
Quarterlies	146	4	-	-	-	-	-	2
Three times a year	46	1	-	-	-	-	-	-
Semi-annual	145	2	-	-	-	-	-	-
Annual	132	1	-	-	-	-	-	33
Every three years	3	-	-	-	-	-	-	-
Unknown	147	21	-	-	-	-	-	5
Occasional	8	2	-	-	-	-	-	-
Other	3	3	-	-	-	-	-	-

8.6. Серијске публикације према типу, периодици објављивања и седишту издавача (наставак)

Седиште издавача	Часописи	Новине	Књижна збирка	Неповезани листови	База података	Web-место/ страна	Општа ревија	Остале публикације
Регион Војводине	361	79	-	-	-	-	-	25
Дневно	-	2	-	-	-	-	-	-
Два пута недељно	1	1	-	-	-	-	-	-
Недељно	10	18	-	-	-	-	-	-
Двонедељно	2	2	-	-	-	-	-	-
Два пута месечно	2	-	-	-	-	-	-	-
Месечно	43	17	-	-	-	-	-	2
Двомесечно	53	12	-	-	-	-	-	7
Тромесечно	73	12	-	-	-	-	-	1
Три пута годишње	11	-	-	-	-	-	-	-
Два пута годишње	61	-	-	-	-	-	-	-
Годишње	54	-	-	-	-	-	-	12
Није познато	42	6	-	-	-	-	-	1
Повремено	5	2	-	-	-	-	-	-
Друго	4	7	-	-	-	-	-	2
СРБИЈА – ЈУГ	284	59	-	-	-	-	-	5
Дневно	-	1	-	-	-	-	-	-
Два пута недељно	1	-	-	-	-	-	-	-
Недељно	2	19	-	-	-	-	-	-
Двонедељно	1	2	-	-	-	-	-	-
Два пута месечно	1	5	-	-	-	-	-	-
Месечно	9	11	-	-	-	-	-	-
Двомесечно	3	2	-	-	-	-	-	-
Тромесечно	60	-	-	-	-	-	-	-
Три пута годишње	23	-	-	-	-	-	-	-
Два пута годишње	69	-	-	-	-	-	-	-
Годишње	57	4	-	-	-	-	-	5
Није познато	53	9	-	-	-	-	-	-
Повремено	3	2	-	-	-	-	-	-
Друго	2	4	-	-	-	-	-	-
Регион Шумадије и Западне Србије	119	39	-	-	-	-	-	5
Два пута недељно	1	-	-	-	-	-	-	-
Недељно	1	14	-	-	-	-	-	-
Двонедељно	1	2	-	-	-	-	-	-
Два пута месечно	-	4	-	-	-	-	-	-
Месечно	6	4	-	-	-	-	-	-
Двомесечно	3	1	-	-	-	-	-	-
Тромесечно	22	-	-	-	-	-	-	-
Три пута годишње	9	-	-	-	-	-	-	-
Два пута годишње	29	-	-	-	-	-	-	-
Годишње	24	4	-	-	-	-	-	5
Није познато	22	6	-	-	-	-	-	-
Повремено	1	1	-	-	-	-	-	-
Друго	-	3	-	-	-	-	-	-

8.6. Serial publications by types, frequency and publisher's head office (continued)

Publisher's head office	Magazines	Newspapers	Book collection	Unrelated newspapers	Database	Web spot / page	General magazine	Other publications
Region Vojvodine	361	79	-	-	-	-	-	25
Dailies	-	2	-	-	-	-	-	-
Semi-weeklies	1	1	-	-	-	-	-	-
Weeklies	10	18	-	-	-	-	-	-
Bi-weeklies	2	2	-	-	-	-	-	-
Semi-monthlies	2	-	-	-	-	-	-	-
Monthlies	43	17	-	-	-	-	-	2
Bi-monthlies	53	12	-	-	-	-	-	7
Quarterlies	73	12	-	-	-	-	-	1
Three times a year	11	-	-	-	-	-	-	-
Semi-annual	61	-	-	-	-	-	-	-
Annual	54	-	-	-	-	-	-	12
Unknown	42	6	-	-	-	-	-	1
Occasional	5	2	-	-	-	-	-	-
Other	4	7	-	-	-	-	-	2
SRBIJA – JUG	284	59	-	-	-	-	-	5
Dailies	-	1	-	-	-	-	-	-
Semi-weeklies	1	-	-	-	-	-	-	-
Weeklies	2	19	-	-	-	-	-	-
Bi-weeklies	1	2	-	-	-	-	-	-
Semi-monthlies	1	5	-	-	-	-	-	-
Monthlies	9	11	-	-	-	-	-	-
Bi-monthlies	3	2	-	-	-	-	-	-
Quarterlies	60	-	-	-	-	-	-	-
Three times a year	23	-	-	-	-	-	-	-
Semi-annual	69	-	-	-	-	-	-	-
Annual	57	4	-	-	-	-	-	5
Unknown	53	9	-	-	-	-	-	-
Occasional	3	2	-	-	-	-	-	-
Other	2	4	-	-	-	-	-	-
Region Šumadije i Zapadne Srbije	119	39	-	-	-	-	-	5
Semi-weeklies	1	-	-	-	-	-	-	-
Weeklies	1	14	-	-	-	-	-	-
Bi-weeklies	1	2	-	-	-	-	-	-
Semi-monthlies	-	4	-	-	-	-	-	-
Monthlies	6	4	-	-	-	-	-	-
Bi-monthlies	3	1	-	-	-	-	-	-
Quarterlies	22	-	-	-	-	-	-	-
Three times a year	9	-	-	-	-	-	-	-
Semi-annual	29	-	-	-	-	-	-	-
Annual	24	4	-	-	-	-	-	5
Unknown	22	6	-	-	-	-	-	-
Occasionally	1	1	-	-	-	-	-	-
Other	-	3	-	-	-	-	-	-

8.6. Серијске публикације према типу, периодици објављивања и седишту издавача (наставак)

Седиште издавача	Часописи	Новине	Књижна збирка	Неповезани листови	База података	Web-место/ страна	Општа ревија	Остале публикације
Регион Јужне и Источне Србије	149	19	-	-	-	-	-	-
Дневно	-	1	-	-	-	-	-	-
Недељно	1	4	-	-	-	-	-	-
Два пута месечно	1	1	-	-	-	-	-	-
Месечно	3	7	-	-	-	-	-	-
Двомесечно	-	1	-	-	-	-	-	-
Тромесечно	32	-	-	-	-	-	-	-
Три пута годишње	13	-	-	-	-	-	-	-
Два пута годишње	35	-	-	-	-	-	-	-
Годишње	31	-	-	-	-	-	-	-
Није познато	29	3	-	-	-	-	-	-
Повремено	2	1	-	-	-	-	-	-
Друго	2	1	-	-	-	-	-	-
Регион Косово и Метохија	16	1	-	-	-	-	-	-
Недељно	-	1	-	-	-	-	-	-
Тромесечно	6	-	-	-	-	-	-	-
Три пута годишње	1	-	-	-	-	-	-	-
Два пута годишње	5	-	-	-	-	-	-	-
Годишње	2	-	-	-	-	-	-	-
Није познато	2	-	-	-	-	-	-	-
Иностранство	3	-	-	-	-	-	-	1
Тромесечно	1	-	-	-	-	-	-	-
Два пута годишње	2	-	-	-	-	-	-	-
Годишње	-	-	-	-	-	-	-	1

8.6. Serial publications by types, frequency and publisher's head office (continued)

Publisher's head office	Magazines	Newspapers	Book collection	Unrelated newspapers	Database	Web spot / page	General magazine	Other publications
Region Južne i Istočne Srbije	149	19	-	-	-	-	-	-
Dailies	-	1	-	-	-	-	-	-
Weeklies	1	4	-	-	-	-	-	-
Semi-monthlies	1	1	-	-	-	-	-	-
Monthlies	3	7	-	-	-	-	-	-
Bi-monthlies	-	1	-	-	-	-	-	-
Quarterlies	32	-	-	-	-	-	-	-
Three times a year	13	-	-	-	-	-	-	-
Semi-annual	35	-	-	-	-	-	-	-
Annual	31	-	-	-	-	-	-	-
Unknown	29	3	-	-	-	-	-	-
Occasional	2	1	-	-	-	-	-	-
Other	2	1	-	-	-	-	-	-
Region Kosovo i Metohija	16	1	-	-	-	-	-	-
Weeklies	-	1	-	-	-	-	-	-
Quarterlies	6	-	-	-	-	-	-	-
Three times a year	1	-	-	-	-	-	-	-
Semi-annual	5	-	-	-	-	-	-	-
Annual	2	-	-	-	-	-	-	-
Unknown	2	-	-	-	-	-	-	-
Abroad	3	-	-	-	-	-	-	1
Quarterlies	1	-	-	-	-	-	-	-
Semi-annual	2	-	-	-	-	-	-	-
Unknown	-	-	-	-	-	-	-	1

IX. Радио и ТВ станице

9.1. Радио станице

	Република Србија							
	укупно	Србија – север			Србија – југ			
		свега	Београд-ски регион	Регион Војводине	свега	Регион Шумадије и Западне Србије	Регион Јужне и Источне Србије	Регион Косово и Метохија
Станице – укупно	199	54	27	27	145	94	51	199
Јавне	31	8	1	7	23	13	10	31
Приватне	158	43	25	18	115	76	39	158
Остало	10	3	1	2	7	5	2	10
Програми – укупно	219	70	34	36	149	96	53	219
Програми од посебног значаја	205	62	29	33	143	94	49	205
Национални	7	7	6	1	0	-	0	7
Регионални	26	12	6	6	14	9	5	26
Локални	163	42	17	25	121	79	42	163
Непрофитни	9	1	-	1	8	6	2	9
Од тога студентски програми								
Програм без посебног статуса	14	8	5	3	6	2	4	14
Укупно емитовано у часовима	1681591	497274	246763	250511	1184317	785184	399133	1681591
Огласи	45164	8738	4174	4564	36426	23338	13088	45164
Промотивни програм	40865	12384	3105	9279	28481	18784	9697	40865
Остало	10350	1598	1026	572	8752	6166	2586	10350
Врсте емитованих радио-програма у часовима								
Дневно-информативни	1585212	474554	238458	236096	1110658	736896	373762	1585212
Информативни	65813	18661	10074	8587	47152	27180	19972	65813
Играни програм	52616	16846	7586	9260	35770	21203	14567	52616
Музика – укупно	1658	655	325	330	1003	430	573	1658
Класична	1203448	360740	186226	174514	842708	570349	272359	1203448
Забавна и популарна	11462	6873	4207	2666	4589	1868	2721	11462
Народна	768456	302946	161787	141159	465510	280902	184608	768456
Друга	355947	30181	13876	16305	325766	254631	71135	355947
Забавни програм	67583	20740	6356	14384	46843	32948	13895	67583
Спорт	93326	34004	13294	20710	59322	37443	21879	93326
Образовни програм	18797	4098	1604	2494	14699	8597	6102	18797
Уметност и култура	21440	2329	731	1598	19111	10456	8655	21440
Наука	21816	6119	2562	3557	15697	11267	4430	21816
Верски програм	5257	925	470	455	4332	2619	1713	5257
Програм за дијаспору	21025	6213	5173	1040	14812	10162	4650	21025
Програм за националне мањине	936	359	239	120	577	507	70	936
Дечји и омладински програм	9393	6122	233	5889	3271	1553	1718	9393
Други програми (без ЕПП-а и плаћених огласа)	16552	2294	801	1493	14258	10240	4018	16552
Остали говорни и документарни програми	14432	3301	-	3301	11131	8797	2334	14432
Програми према језику емитовања	38703	11888	9140	2748	26815	16093	10722	38703
Српски	964423	333237	95577	237660	631186	448715	182471	964423
Албански	933701	316208	95429	220779	617493	444439	173054	933701
Бугарски	1453	31	31	-	1422	-	1422	1453
Мађарски	2727	104	-	104	2623	-	2623	2727
Ромски	6462	6462	-	6462	-	-	-	6462
Румунски	1425	117	117	-	1308	436	872	1425
Русински	632	632	-	632	-	-	-	632
Словачки	106	106	-	106	-	-	-	106
Турски	9477	9477	-	9477	-	-	-	9477
Хрватски	-	-	-	-	-	-	-	-
Остали језици	100	100	0	100	0	0	-	100
Остали језици	8340	0	0	-	8340	3840	4500	8340

IX. Radio and TV stations

9.1. Radio stations

	Republic of Serbia							
	Total	Srbija – sever			Srbija – jug			
		all	Beogradski region	Region Vojvodine	all	Region Sumadije i Zapadne Srbije	Region Juzne i Istocne Srbije	Region Kosovo i Metohija
Broadcasting stations, total:	199	54	27	27	145	94	51	199
Public	31	8	1	7	23	13	10	31
Private	158	43	25	18	115	76	39	158
Other	10	3	1	2	7	5	2	10
Programs, total	219	70	34	36	149	96	53	219
Programs of special interest	205	62	29	33	143	94	49	205
National	7	7	6	1	0	-	0	7
Regional programs	26	12	6	6	14	9	5	26
Local programs	163	42	17	25	121	79	42	163
Non-Profit programs	9	1	-	1	8	6	2	9
Of which student programs								
Program with no special status	14	8	5	3	6	2	4	14
Total hours broadcasted	1681591	497274	246763	250511	1184317	785184	399133	1681591
Ads	45164	8738	4174	4564	36426	23338	13088	45164
Promotion programs	40865	12384	3105	9279	28481	18784	9697	40865
Other	10350	1598	1026	572	8752	6166	2586	10350
Types of programs broadcasted in hours	1585212	474554	238458	236096	1110658	736896	373762	1585212
Daily information	65813	18661	10074	8587	47152	27180	19972	65813
Information	52616	16846	7586	9260	35770	21203	14567	52616
Feature programs	1658	655	325	330	1003	430	573	1658
Music, total	1203448	360740	186226	174514	842708	570349	272359	1203448
Classical	11462	6873	4207	2666	4589	1868	2721	11462
Party tunes and popular music	768456	302946	161787	141159	465510	280902	184608	768456
Folk	355947	30181	13876	16305	325766	254631	71135	355947
Other	67583	20740	6356	14384	46843	32948	13895	67583
Entertaining programs	93326	34004	13294	20710	59322	37443	21879	93326
Sport	18797	4098	1604	2494	14699	8597	6102	18797
Educational programs	21440	2329	731	1598	19111	10456	8655	21440
Arts and culture	21816	6119	2562	3557	15697	11267	4430	21816
Science	5257	925	470	455	4332	2619	1713	5257
Religious programs	21025	6213	5173	1040	14812	10162	4650	21025
Program for Diaspora	936	359	239	120	577	507	70	936
Program for National Minorities	9393	6122	233	5889	3271	1553	1718	9393
Children's and youth's programs	16552	2294	801	1493	14258	10240	4018	16552
Children's and youth's programs (no TV commercials and paid ads)	14432	3301	-	3301	11131	8797	2334	14432
Other spoken and documentary programs	38703	11888	9140	2748	26815	16093	10722	38703
Programs by broadcasting language	964423	333237	95577	237660	631186	448715	182471	964423
Serbian	933701	316208	95429	220779	617493	444439	173054	933701
Albanian	1453	31	31	-	1422	-	1422	1453
Bulgarian	2727	104	-	104	2623	-	2623	2727
Hungarian	6462	6462	-	6462	-	-	-	6462
Roma language	1425	117	117	-	1308	436	872	1425
Romanian	632	632	-	632	-	-	-	632
Ruthenian	106	106	-	106	-	-	-	106
Slovak	9477	9477	-	9477	-	-	-	9477
Turkish	-	-	-	-	-	-	-	-
Croatian	100	100	0	100	0	0	-	100
Other languages	8340	0	0	-	8340	3840	4500	8340

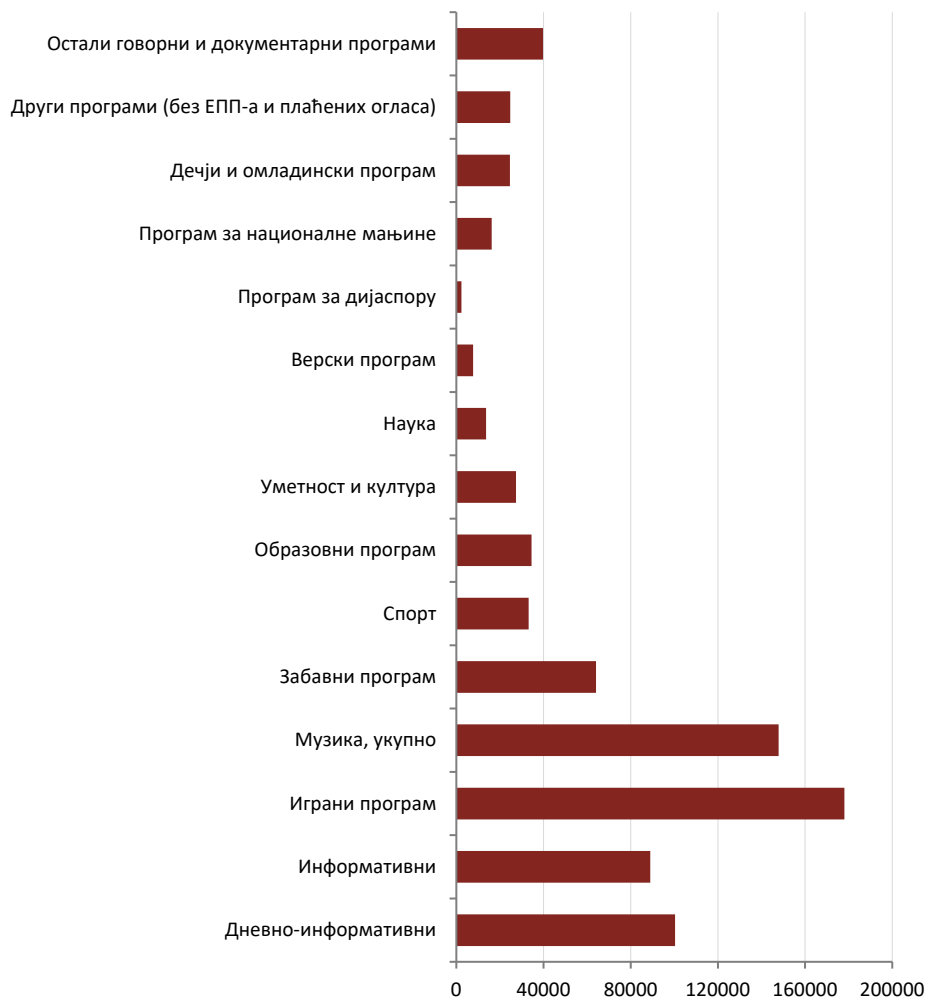
9.2. ТВ станице

	Република Србија							
	укупно	Србија – север			Србија – југ			
		свега	Београд-ски регион	Регион Војводине	свега	Регион Шумадије и Западне Србије	Регион Јужне и Источне Србије	Регион Косово и Метохија
Станице – укупно	117	33	19	14	84	45	39	117
Јавне	25	5	1	4	20	10	10	25
Приватне	89	26	16	10	63	34	29	89
Остало	3	2	2	0	1	1	0	3
Програми – укупно	151	57	28	29	94	50	44	151
Програми од посебног значаја	124	38	13	25	86	48	38	124
Национални	9	8	6	2	1	-	1	9
Регионални	35	14	4	10	21	12	9	35
Локални	71	13	3	10	58	33	25	71
Непрофитни	9	3	-	3	6	3	3	9
Од тога студентски програми	1	1	-	1	-	-	-	1
Програм без посебног статуса	27	19	15	4	8	2	6	27
Укупно емитовано у часовима	901256	259938	137762	122176	641318	349285	292033	901256
Огласи	59886	17987	6043	11944	41899	16202	25697	59886
Промотивни програм	22135	3867	1619	2248	18268	12705	5563	22135
Остало	15993	3482	2514	968	12511	4886	7625	15993
Врсте емитованих ТВ програма, у часовима	803242	234602	127586	107016	568640	315492	253148	803242
Дневно-информативни	100348	36503	20206	16297	63845	29776	34069	100348
Информативни	88979	23258	6756	16502	65721	33836	31885	88979
Играни програм	178001	41815	22189	19626	136186	80238	55948	178001
Музика – укупно	147840	37891	31006	6885	109949	63615	46334	147840
Класична	8934	1744	1306	438	7190	2151	5039	8934
Забавна и популарна	84861	24022	20213	3809	60839	35744	25095	84861
Народна	38521	7501	5033	2468	31020	21520	9500	38521
Друга	15524	4624	4454	170	10900	4200	6700	15524
Забавни програм	64097	20716	18075	2641	43381	20780	22601	64097
Спорт	33180	5719	2946	2773	27461	15595	11866	33180
Образовни програм	34514	10524	3949	6575	23990	13037	10953	34514
Уметност и култура	27363	9140	3633	5507	18223	10369	7854	27363
Наука	13608	4937	2256	2681	8671	4768	3903	13608
Верски програм	7698	3035	716	2319	4663	2903	1760	7698
Програм за дијаспору	2316	1246	514	732	1070	800	270	2316
Програм за националне мањине	16207	9348	402	8946	6859	3976	2883	16207
Дечји и омладински програм	24598	7689	3510	4179	16909	10259	6650	24598
Други програми (без ЕПП-а и плаћених огласа)	24741	6922	5281	1641	17819	10159	7660	24741
Остали говорни и документарни програми	39752	15859	6147	9712	23893	15381	8512	39752
Програми према језику емитовања	653572	210337	87807	122530	443235	240010	203225	653572
Српски	589067	186827	85463	101364	402240	221236	181004	589067
Албански	10866	114	114	-	10752	-	10752	10866
Бугарски	4982	253	-	253	4729	-	4729	4982
Мађарски	11808	11808	-	11808	-	-	-	11808
Ромски	588	148	100	48	440	284	156	588
Румунски	259	259	-	259	-	-	-	259
Русински	27	27	-	27	-	-	-	27
Словачки	6141	6141	-	6141	-	-	-	6141
Турски	104	104	-	104	-	-	-	104
Хрватски	1166	1064	447	617	102	102	-	1166
Остали језици	28564	3592	1683	1909	24972	18388	6584	28564

9.2. TV stations

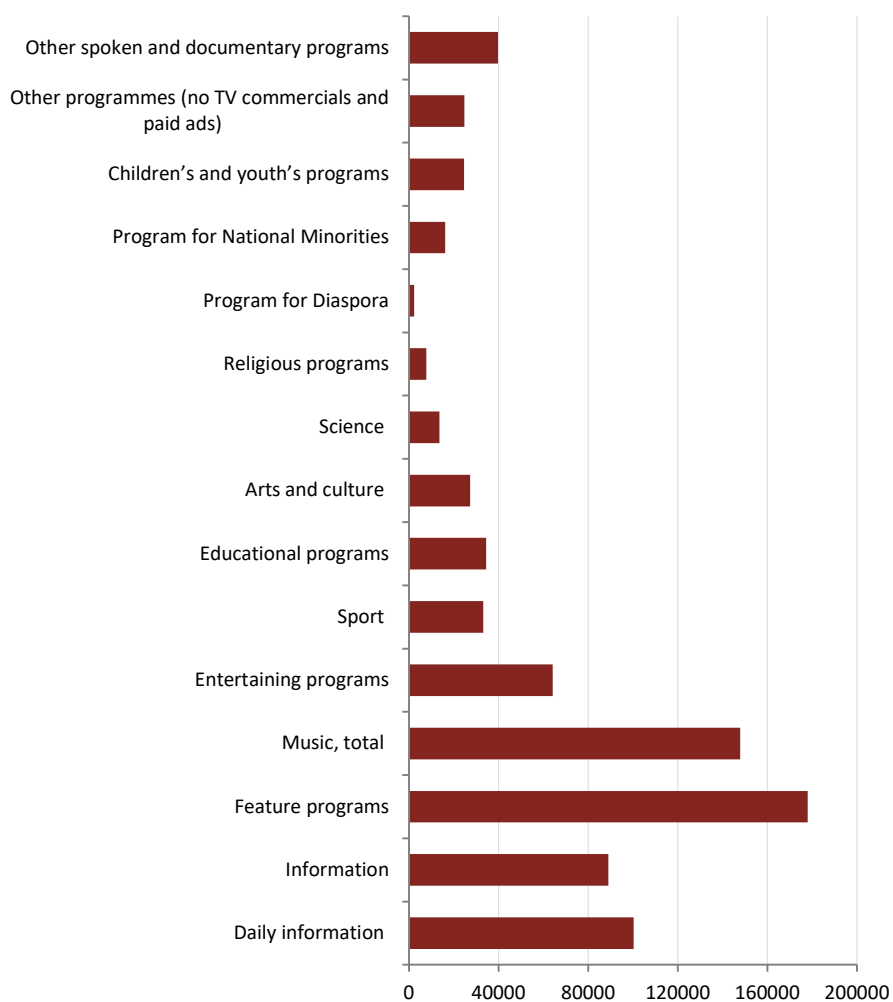
	Republic of Serbia							
	Total	Srbija – sever			Srbija – jug			
		all	Beogradski region	Region Vojvodine	all	Region Sumadije i Zapadne Srbije	Region Juzne i Istocne Srbije	Region Kosovo i Metohija
Broadcasting stations, total:	117	33	19	14	84	45	39	117
Public	25	5	1	4	20	10	10	25
Private	89	26	16	10	63	34	29	89
Other	3	2	2	0	1	1	0	3
Programs, total	151	57	28	29	94	50	44	151
Programs of special interest	124	38	13	25	86	48	38	124
National	9	8	6	2	1	-	1	9
Regional programs	35	14	4	10	21	12	9	35
Local programs	71	13	3	10	58	33	25	71
Non-Profit programs	9	3	-	3	6	3	3	9
Of which student programs	1	1	-	1	-	-	-	1
Program with no special status	27	19	15	4	8	2	6	27
Total hours broadcasted	901256	259938	137762	122176	641318	349285	292033	901256
Ads	59886	17987	6043	11944	41899	16202	25697	59886
Promotion programs	22135	3867	1619	2248	18268	12705	5563	22135
Other	15993	3482	2514	968	12511	4886	7625	15993
Types of programs broadcasted in hours	803242	234602	127586	107016	568640	315492	253148	803242
Daily information	100348	36503	20206	16297	63845	29776	34069	100348
Information	88979	23258	6756	16502	65721	33836	31885	88979
Feature programs	178001	41815	22189	19626	136186	80238	55948	178001
Music, total	147840	37891	31006	6885	109949	63615	46334	147840
Classical	8934	1744	1306	438	7190	2151	5039	8934
Party tunes and popular music	84861	24022	20213	3809	60839	35744	25095	84861
Folk	38521	7501	5033	2468	31020	21520	9500	38521
Other	15524	4624	4454	170	10900	4200	6700	15524
Entertaining programs	64097	20716	18075	2641	43381	20780	22601	64097
Sport	33180	5719	2946	2773	27461	15595	11866	33180
Educational programs	34514	10524	3949	6575	23990	13037	10953	34514
Arts and culture	27363	9140	3633	5507	18223	10369	7854	27363
Science	13608	4937	2256	2681	8671	4768	3903	13608
Religious programs	7698	3035	716	2319	4663	2903	1760	7698
Program for Diaspora	2316	1246	514	732	1070	800	270	2316
Program for National Minorities	16207	9348	402	8946	6859	3976	2883	16207
Children's and youth's programs	24598	7689	3510	4179	16909	10259	6650	24598
Children's and youth's programs (no TV commercials and paid ads)	24741	6922	5281	1641	17819	10159	7660	24741
Other spoken and documentary programs	39752	15859	6147	9712	23893	15381	8512	39752
Programs by broadcasting language	653572	210337	87807	122530	443235	240010	203225	653572
Serbian	589067	186827	85463	101364	402240	221236	181004	589067
Albanian	10866	114	114	-	10752	-	10752	10866
Bulgarian	4982	253	-	253	4729	-	4729	4982
Hungarian	11808	11808	-	11808	-	-	-	11808
Roma language	588	148	100	48	440	284	156	588
Romanian	259	259	-	259	-	-	-	259
Ruthenian	27	27	-	27	-	-	-	27
Slovak	6141	6141	-	6141	-	-	-	6141
Turkish	104	104	-	104	-	-	-	104
Croatian	1166	1064	447	617	102	102	-	1166
Other languages	28564	3592	1683	1909	24972	18388	6584	28564

Врсте емитованих ТВ програма у часовима



Од укупно емитованог ТВ програма у Републици Србији, 64,2% је: дневно-информативни програм (12,5%), информативни програм (11,1%), играни програм (22,2%), музика (18,4%). Сви остали програми заступљени су са 35,8% од укупно емитованог ТВ програма у часовима.

Types of broadcasted TV programmes, in hours



Of the total broadcasted TV programs in the Republic of Serbia, 64.2% is: daily informative programme (12.5%), informative programme (11.1%), feature programme (22.2%), music (18.4%). All other programs account for 35.8% in the total broadcasted TV programmes in hours.

Одсек за комуникацију и информисање
Тел.: 011/24-01-284
Имејл: stat@stat.gov.rs

Division for Communication and Information
Phone: +38111 2401284
Email: stat@stat.gov.rs

Библиотека
Тел.: 011/24-12-922, лок. 291
Имејл: biblioteka@stat.gov.rs

Број страна: 81
Тираж: 70

Library
Phone: +38111 2412922, ext. 251
Email: biblioteka@stat.gov.rs

Number of pages: 81
Circulation: 70 copies

CIP - Каталогизација у публикацији
Народна библиотека Србије, Београд

008(497.11)"2019"(083.41)

КУЛТУРА, 2019. = Culture, 2019 / [рукопис припремили
Весна Јашовић Шурлан ... [и др.] = prepared by Vesna Jašović
Šurlan ... [et al.]] ; translated by Vesna Aralica]. - Београд
: Републички завод за статистику = Belgrade : Statistical Office
of the Republic of Serbia, 2020 (Београд : Републички завод за
статистику) = Belgrade (Statistical Office of the Republic of Serbia).
- 81 стр. : граф. прикази, табеле ; 30 cm

"Подаци представљају интегрални део пројекта е-Култура,
информационог система о установама и удружењима у култури
Србије Завода за проучавање културног развитка."--> Предговор.
- Упоредо срп. текст и енгл. превод. - На врху насл. стр:
Републички завод за статистику и Завод за проучавање културног
развитка. - Тираж 70. - Стр. 3: Предговор / Миладин Ковачевић.

ISBN 978-86-6161-199-5

а) Култура - Србија - 2019 - Статистика

COBISS.SR-ID 28225545



КУЛТУРА CULTURE 2019