



2018

КУЛТУРА
CULTURE

Република Србија
Републички завод за статистику
Statistical Office of the Republic of Serbia

Република Србија
Завод за проучавање културног развитка
Centre for Study in Cultural Development

ISBN 978-86-6161-190-2

Култура, 2018.

Culture, 2018

Београд / Belgrade, 2019

Култура, 2018.
Culture, 2018

Издавач: Републички завод за статистику Београд, Милана Ракића 5
Publisher: Statistical Office of the Republic of the Republic of Serbia Belgrade, Milana Rakića 5

Одговара: др Миладин Ковачевић, директор
Responsible: Dr Miladin Kovačević, Director

Редакција
Руководилац: Душан Гавриловић
Чланови: Јелена Здравковић, Катарина Станчић и Мирјана Поповић

Editorial board
Editor in chief: Dušan Gavrilović
Members: Jelena Zdravković, Katarina Stančić and Mirjana Popović

Рукопис припремили:

Републички завод за статистику:
Весна Јашовић Шурлан, Тамара Ергић, Јасмина Крстић и Сунчица Стефановић Шестић

Завод за проучавање културног развитка:
Слободан Мрђа, Биљана Јокић и Маријана Узуновски

Prepared by:

Statistical Office of the Republic of Serbia:
Vesna Jašović Šurlan, Tamara Ergić и Јасмина Крстић

Centre for Study in Cultural Development:
Slobodan Mrđa, Biljana Jokić and Marijana Uzunovski

Дизајн и припрема за штампу: Одељење за развој, припрему и визуелизацију статистичких аутпута
Лектура: Емилија Видановић

Design and press preparatory operations: Division for statistical output development and visualization
Translated by: Vesna Aralica

Предговор

Публикација је резултат заједничког рада Републичког завода за статистику и Завода за проучавање културног развитка и у њој су приказани подаци из области културе у Републици Србији.

Републички завод за статистику прикупља податке о издавачкој делатности и штампи, радио и ТВ станицама, библиотекама, као и податке о производњи и увозу филмова, које добија од Филмског центра Србије. Завод за проучавање културног развитка прикупља податке о позориштима, биоскопима, музејима и галеријама, а од 2018. године податке о архивима, које обезбеђује Архив Србије. Подаци представљају интегрални део пројекта е-Култура, информационог система о установама и удружењима у култури Србије Завода за проучавање културног развитка.

Подаци о култури до 2013. године могу се наћи у публикацијама Републичког завода за статистику, и то у „Статистичком годишњаку Републике Србије“, „Статистичком календару Републике Србије“ и „Општине и региони у Републици Србији“. За период до 2003. године, детаљнији подаци о истраживањима из области културе могу се наћи и у билтенима о култури Савезног завода за статистику.

Ова публикација се објављује једном годишње и може се наћи на сајтовима обеју институција.

У Београду, 2019.

Директор

Др Миладин Ковачевић

Preface

This publication as the result of joint activities of the Statistical Office of the Republic of Serbia and Centre for Study in Cultural Development presents data relative to culture in the Republic of Serbia.

The Statistical Office of the Republic of Serbia collects data on publishing activity and newsprinting activity, radio and TV stations, libraries as well as data on the production and import of films, received from the Film Centre of Serbia. The Centre for Study in Cultural Development gather data concerning theatres, cinemas, museums and galleries, and since 2018 data on archives, provided by the Archives of Serbia. Data are the integral part of the project e-culture, information system about cultural institutions and associations in Serbia of the Centre for Study in Cultural Development.

The data on culture up to 2013 are available in the publications of the Statistical Office of the Republic of Serbia: "Statistical Yearbook of the Republic of Serbia", "Statistical Pocket-book of the Republic of Serbia" and "Municipalities and Regions in the Republic of Serbia". For the period from 2003 detailed data on culture-related surveys can be found also in the bulletins on culture of the Federal Statistical Office.

This publication is published once a year and available on the websites of both institutions.

Belgrade, 2019

Director

dr Miladin Kovačević

Садржај

Предговор	3
СТАТИСТИКА КУЛТУРЕ	8
I. Позоришта	20
1.1. Врсте позоришта према територијалној припадности	20
1.2. Представе и посетиоци у позориштима	22
1.3. Позоришта према облику својине, поседовању зграде и сале и броју седишта	22
1.4. Позоришта према језику извођења представа	22
II. Музеји	24
2.1. Музеји по врстама и територијалној припадности	24
2.2. Музеји према години оснивања	26
2.3. Музеји према посетиоцима и плаћању улазница	26
2.4. Музејске збирке	28
2.5. Музејски простор	30
2.6. Повремене изложбе	30
2.7. Музејска издавачка делатност	32
III. Изложбене галерије	34
3.1. Изложбене галерије	34
IV. Биоскопи	36
4.1. Статус биоскопа	36
4.2. Биоскопски календар	38
4.3. Пројекције и посетиоци	38
V. Производња и увоз филмова	40
5.1. Увоз филмова, 2018	40
5.2. Производња и порекло (увоз) филмова	40
VI. Архиви	42
6.1. Архиви	42
6.2. Архивска грађа и регистратурски материјал	42
6.3. Архивске просторије	44
6.4. Број изложби публикација и број корисника	44
6.5. Архиви према години оснивања	44
VII. Библиотеке	46
7.1. Библиотеке	46
7.2. Корисници библиотека, библиотечка грађа и запослени	48
VIII. Издавачка делатност и штампа	52
8.1. Књиге и брошуре по областима (према УДК)	52
8.2. Књиге и брошуре по областима (проширена УДК)	54
8.3. Књиге и брошуре према језику издања	60
8.4. Серијске публикације према типу, припадности области (према УДК) и седишту издавача	62
8.5. Серијске публикације према седишту издавача и језику издања	66
8.6. Серијске публикације према типу, периодици објављивања и седишту издавача	68
IX. Радио и ТВ станице	74
9.1. Радио станице	74
9.2. ТВ станице	76

Table of content

Preface	5
CULTURE STATISTICS.....	9
I. Theatres	21
1.1. Types of theatres by territory	21
1.2. Performances and visitors in theatres	23
1.3. Theatres by type of ownership, building tenure, room and seating capacity	23
1.4. Theatres by language of performances	23
II. Museums.....	25
2.1. Museums by type and territory	25
2.2. Museums by year of foundation.....	27
2.3. Museums by visitors and admissions.....	27
2.4. Museum collections	29
2.5. Museum exhibition rooms.....	31
2.6. Temporary exhibitions	31
2.7. Museum publishing activity	33
III. Exhibition galleries	35
3.1. Exhibition galleries	35
IV. Cinemas	37
4.1. Status of cinemas	37
4.2. Cinema calendar	39
4.3. Screenings and visitors.....	39
V. Production and import of films.....	41
5.1. Imports of films, 2018.....	41
5.2. Production and origin (import) of films	41
VI. Archives	43
6.1. Archives.....	43
6.2. Archival materials and registry records	43
6.3. Archival premises.....	45
6.4. Number of exhibitions of publications and number of users	45
6.5. Archives by year of creation	45
VII. Libraries	47
7.1. Libraries.....	47
7.2. Library users, materials and employees	49
VIII. Publishing activity and newspapers	53
8.1. Books and brochures by subject areas (by UDC)	53
8.2. Books and brochures by areas subject areas (full-length UDC)	55
8.3. Books and brochures by language of publication.....	61
8.4. Serial publications by types, subject areas (by UDC) and publisher's head office.....	63
8.5. Serial publications by publisher's head office and language of publication	67
8.6. Serial publications by types, frequency and publisher's head office	69
IX. Radio and TV stations	75
9.1. Radio stations.....	75
9.2. TV stations.....	77

СТАТИСТИКА КУЛТУРЕ

ПРАВНИ ОСНОВ

Истраживања се спроводе на основу Закона о званичној статистици („Службени гласник РС”, број 104/09) и Уредбе о спровођењу појединих статистичких истраживања („Службени гласник РС”, број 114/13), коју је донела Влада.

Органи за спровођење истраживања

У припреми и реализацији истраживања из области културе учествују Републички завод за статистику (Група за науку, високо образовање и културу), у сарадњи са подручним статистичким јединицама, и Завод за проучавање културног развоја, који је 2014. године преузео обавезу прикупљања података за истраживања о биоскопима, позориштима, музејима и галеријама, на основу Споразума о сарадњи од 10. јула 2013. године. На основу Споразума о сарадњи који су потписали Завод за проучавање културног развоја и Архив Србије 12. септембра 2018. године, подаци о архивима које прикупља Архив Србије представљају саставни део истраживања из области културе.

Извештајне јединице, статистичке јединице

Извештајне јединице истраживања чине установе културе и други правни субјекти основани ради обављања културне делатности којом се обезбеђује остваривање права грађана, односно задовољење потреба грађана, као и остваривање интереса у области културе (Закон о култури, „Службени гласник РС”, број 72/09).

Обавезност давања података

Извештајне јединице су дужне да дају тачне, комплетне и ажурне податке, који, по садржини и облику, одговарају захтевима званичне статистике, члан 26 Закона о званичној статистици, а казнене одредбе за одбијање давања података или давање непотпуних и нетачних података предвиђене су чланом 52 Закона о званичној статистици („Службени гласник РС”, број 104/2009).

МЕТОДОЛОШКЕ ОСНОВЕ

1. Циљ и садржај статистичких истраживања

Делатност културе и уметности, као делатност од општег интереса, представља скуп циљева и меру подстицања културног развоја за Републику Србију.

Захваљујући комплексној структури ове делатности, статистика прикупља велики број података путем бројних статистичких истраживања из ове области. Прикупљају се подаци о броју и врстама установа, посетиоцима позоришта, музеја, биоскопа, архива, библиотека, као и подаци о изложбеним галеријама, производњи и увозу филмова, радио и ТВ станицама. Такође, прикупљају се подаци о издавачкој делатности и штампи путем истраживања о књигама и брошурама, новинама, часописима и осталим серијским публикацијама.

CULTURE STATISTICS

LEGAL BASIS

The surveys are conducted according to the Law on Official Statistics (“Official Journal of the RS”, number 104/2009) and Regulation on Carrying out Certain Statistical Surveys (“Official Journal of the RS”, number 114/13), adopted by the government of the Republic of Serbia.

Bodies in charge of survey management

The Statistical Office of the Republic of Serbia (Group for science, higher education and culture), with its regional statistical units, and the Centre for Study in Cultural Development participate in the preparation and carrying out of the survey on culture. The latter has taken on since 2014 the collection of data for the surveys on cinemas, theatres and museums and galleries, based on the Memorandum of Understanding of 10 July 2013. According to the Agreement of Understanding signed by the Centre for Studies in Cultural Development and Archives of Serbia on 12 September 2018, data on archives collected by the Archives of Serbia are the integral part of the culture-related survey.

Reporting units, statistical units

Reporting units are cultural institutions and other legal entities being created for the purpose of carrying out culture-related activities providing citizens’ rights, i.e. the satisfaction of citizens’ needs, as well as the interests in the field of culture (Law on Culture, “Official Journal of the RS”, number 72/2009).

Obligation to provide data

Reporting units are due to provide accurate, complete and up-dated data, which, by their content and form, meet the requirements of the official statistics, Article 26 of the Law on Official Statistics. Penalty clauses for refusing to provide data or for providing incomplete and inaccurate data are laid down in Article 52 of the Law on Official Statistics (“Official Journal of the RS”, number 104/2009).

METHODOLOGICAL BASIS

1. Objective and scope of statistical surveys

Culture and art activity, as an activity of general interest, represent a set of objectives and action to promote cultural development in the Republic of Serbia.

Owing to the complex structure of this activity, the statistics collects a large number of data via numerous related statistical surveys. Gathered are data on the number and types of institutions, visitors in cinemas, theatres, museums, archives, libraries, as well as data on exhibition galleries, production and import of films, radio and TV stations. One collects also data on publishing and newsprint activity by means of the survey on books and brochures, newspapers, magazines and other serials publications, and newsprint.

2. Обухват истраживања

Прикупљање података из делатности културе представља потпуни обухват – обухваћене су све установе у области културе.

3. Јединице посматрања статистичких истраживања

Јединице посматрања статистичких истраживања из области културе јесу све установе и други правни субјекти који се баве делатношћу из области културе и уметности.

4. Метод, време и извори за прикупљање података

Подаци из области културе прикупљају се у годишњој периодици.

За истраживања о позориштима, биоскопима, музејима, изложбеним галеријама и радио и ТВ станицама, извештајне јединице попуњавају одговарајуће обрасце у електронској или штампаној форми, а подаци се односе на претходну (извештајну) годину, или на сезону посматране године.

За сва истраживања из области издавачке делатности и штампе, административни извор је Народна библиотека Србије, која располаже потпуном евиденцијом о свим издатим насловима током једне године. Евиденција је установљена на бази обавезног примерка које штампарске установе достављају НБС, а за копродукцију са иностранством обавезни примерак доставља издавач. Подаци се налазе у електронском каталогу НБС COBISS NBS и односе се на оне библиографске записе који су сврстани у Текућу библиографију Србије за одговарајућу годину.

Републички завод за статистику преузима податке електронским путем, без обавезе слања образаца, у облику библиографског записа, где, након шифрирања, рачунске и логичке обраде података, врши табелирање и доставља резултате и НБС.

Подаци о производњи и увозу филмова преузимају се од Филмског центра Србије.

Подаци о библиотекама се електронским путем преузимају од НБС.

Архив Србије, као централна установа заштите архивске грађе, прикупља податке о стању и стручном раду архива из архивске мреже, чија је надлежност утврђена Решењем о утврђивању територије архива.

5. Обавеза заштите индивидуалних података

Индивидуални подаци добијени од установа културе представљају службену тајну и не могу се објављивати нити стављати на располагање било којем кориснику. Индивидуални подаци који се односе на општинске дистрибуције се агрегирају на нивоу општина, управних округа и региона и искључиво у овом сумарном облику могу бити доступни екстерним корисницима.

6. Дефиниције основних обележја – индикатора

Биоскопом се сматра сала или отворени простор уређен за јавно приказивање филмова.

Биоскопи могу радити као самостална привредна друштва, установе или друге установе за приказивање филмова. Биоскопи могу бити у саставу културно-образовних установа, школа и других институција.

Према врсти, биоскопи могу бити: стални, покретни и летње биоскопске баште.

2. Survey coverage

Data on culture are collected on full coverage – all cultural institutions are included.

3. Units of observation in statistical surveys

Units of observation in culture-related statistical surveys are all institutions and other legal entities engaged in culture and art activities.

4. Method, period and sources of data collection

Data in the field of culture are collected on annual basis.

As far as theatres, cinemas, museums, exhibition galleries, radio and TV stations are concerned reporting units fill in related questionnaires in electronic and paper form with data referring to the previous (reporting) year or to the season of the reference year.

As far as surveys in the field of the publishing and newsprint activity are concerned the administrative source is the National Library of Serbia (NLS) which keeps records on all titles published during a year. The records are based on the compulsory copy which shall be sent by all printing institutions to NLS, and as for co-production with abroad the compulsory copy shall be sent by the editor. The data are stored in the electronic NLS catalogue COBISS NBS, and refer to bibliographic record being classified in the Current Bibliography of Serbia for the corresponding year.

The Statistical Office of the Republic of Serbia takes over the data electronically, without any obligation to send the questionnaires, in the form of a bibliographic record where, after coding and complete data processing, produces tables and sends the results to NLS.

The data on the production and import of films are retrieved from the Film Centre of Serbia.

The data on libraries are taken over electronically from NLS.

The Archives of Serbia, as the central institution for the preservation of archival materials, collects data on the state and professional work of the Archives from the archival network, which competence is regulated by the Decision on Determining the Territory of the Archives.

5. Obligation to protect personal data

Personal data obtained from cultural institutions are confidential and cannot be published or made available to any users. Personal data refer to municipal distributions, are aggregated on the levels of municipalities, administrative districts and regions. External users can only use them in this aggregate form.

6. Definitions of main characteristics – indicators

Cinema is a hall or an open space fitted with projection facilities and intended for the general public.

Cinemas can be independent enterprises, institutions or other institutions for film projection. Cinemas can be within cultural and educational institutions, schools and other enterprises.

By types, cinemas can be: fixed, mobile and open-air cinemas.

- Стални биоскопи су они биоскопи који приказују филмове у одређеној сталној сали. Ако биоскоп има две или више сала опремљених за приказивање филмова (пројектор, платно, седишта), податке за све сале приказати збирно за цео биоскоп. Уколико стални биоскоп има само један пројектор који се може преносити, па повремено приказује филмове и изван сталне сале, сматра се сталним биоскопом и целокупни рад се приказује у једном извештају. Ако стални биоскоп има посебан пројектор којим приказује филмове изван сталне сале истовремено када приказује филмове другим пројектором и у сталној сали, треба попунити два извештаја, тј. посебно за рад сталног, а посебно за рад покретног биоскопа.
- Покретни (путујући) биоскоп нема сталну салу, већ иде из места у место и приказује филмове у сали или на отвореном простору.
- Летње биоскопске баште дају представе на отвореном сталном простору. Летње биоскопске баште које су у саставу биоскопа и раде само онда када не ради биоскоп у чијем су саставу не сматрају се биоскопима. Податке о њиховом раду стални биоскоп укључује у свој извештај.

Прикупљају се подаци о броју и врсти биоскопа, броју представа, капацитетима биоскопа, броју посетилаца и други.

Позоришта према врсти могу бити професионална, дечја и аматерска.

Професионално позориште јесте самостална културно-уметничка установа са сталним професионалним ансамблом.

Дечијим позориштем сматра се позориште које редовно даје представе за децу а може да носи назив „Дечије позориште“, „Дечије позориште лутака“ и сл. Извештајем нису обухваћене секције за дечје радио-драме, луткарске секције при културним друштвима, глумачке секције при школама, које повремено дају представе за децу.

Аматерским позориштем сматра се позориште у чијем су ансамблу претежно глумци аматери, а организационо је самостално или у саставу културно-уметничког друштва, дома културе или неке друге установе/предузећа.

Прикупљају се подаци о броју и врсти позоришта, броју и врсти позоришних представа, језику на коме се представа изводи, капацитетима позоришта и броју посетилаца, подаци о гостовањима у земљи и иностранству и други.

Радио-дифузија је општи појам за радио и телевизију као електронске медије масовне комуникације, која се остварује посредством аналогног или дигиталног текста, говора, звука, непокретних и покретних слика у виду програмских садржаја намењених најширој јавности путем радио таласа или кабловских дистрибутивних система до одговарајућих пријемних уређаја.

Радиодифузна организација (емитер) јесте физичко или правно лице регистровано за делатност производње и емитовање радио и ТВ програма.

Јавни радиодифузни сервис представља производњу, куповину, обраду и емитовање радио и ТВ програма који су од општег интереса за грађане, с циљем остваривања њихових људских и грађанских права.

Кабловски дистрибутивни систем јесте претежно кабловска телекомуникациона мрежа намењена дистрибуцији радио и ТВ програма.

Прикупљају се подаци о броју радио и ТВ станица, програмима према статусу, дистрибуцији и сатима емитовања програма, језику на коме се емитују програми и изворима финансирања.

- Fixed cinemas are cinemas screening films in a permanent screen. If a cinema has two or more screens fitted with equipment for film projection (projector, screen, seats), the data for all screens are to be indicated in aggregate form for the whole cinema. If a cinema has only one mobile projector that occasionally displays films outside the permanent screen, it is to be counted as a fixed cinema and the whole activity is to be indicated in one report (questionnaire). If a fixed cinema has a special projector used to display films outside the permanent screen at the same time when it displays films with another projector in the permanent screen, two questionnaires are to be filled, one for the fixed cinema and one for the mobile cinema.
- Mobile cinemas do not have a permanent screen, but move from one place to another and displays films in a hall or on open-air.
- Summer cinemas provide screenings on permanent open-air space. Summer cinemas within a cinema and screening only when the relevant cinema is not open are not to be counted as cinemas. The permanent cinema shall include the data on their activity in its report.

Collected are data on the number and types of cinemas, number of screenings, cinema seats, number of visitors, etc.

Theatres by types may be professional, children's and amateur theatres.

Professional theatre is an independent cultural and artistic institution with a permanent company (permanent performers).

Children's theatre is a theatre that performs regularly for children and may bare the name of "children's cinema", "Children's puppet theatre", etc. The report does not include radio-drama groups, puppets groups with cultural companies, drama groups with schools that perform occasionally for children.

Amateur theatre is a theatre with a company consisting mainly of amateur performers and is independent or part of a cultural-artistic society, cultural centre or any other institution/enterprise.

Collected are data on the number and types of theatres, number and types of performances, language of performance, theatre seats and visitors, data on guest performances in the country and abroad, etc.

Broadcasting is a general concept for radio and television as electronic media of mass communication realised through analog and digital text, sound, animated and inanimate pictures transmitted in the form of programs for the large public, which is transmitted by radio waves and cable distribution systems to corresponding receivers.

Broadcasting organisation (broadcaster) is a physical or legal person registered in the activity Radio and television programming and broadcasting.

Public broadcasting service is the production, purchase, processing and transmission of radio and TV programmes of general interest for the citizens can exercise their human and citizens' rights.

Cable distribution system is mainly a cable telecommunication network used for the distribution of radio and TV programmes.

Collected are data on the number of radio and TV stations, programmes by status, distribution and broadcasting hours, language of broadcasting and financing sources.

Библиотека делатност обухвата прикупљање, обраду, чување и коришћење библиотечке грађе, као и пружање информација и података који се односе на библиотечку грађу. Према карактеру свог књижног фонда, намени и друштвеној функцији, библиотеке могу бити националне, библиотеке високошколских установа, специјалне библиотеке, опште, научне, народне и школске. Прикупљају се подаци о броју и врсти библиотека, обрађеном књижном и некњижном фонду и његовом коришћењу према језику издања, позајмицама и размени између библиотека и други.

Архив је установа за заштиту архивске грађе, која прикупља, евидентира, штити, чува, сређује, обрађује, презентује и даје на коришћење архивску грађу и обавља и друге послове утврђене законом. Архиви издају уверења о чињеницама које су садржане у архивској грађи, на основу којих правна и физичка лица остварују бројна права.

На основу Решења о утврђивању територије архива, послови заштите архивске грађе поверени су у надлежност 36 архива у Републици Србији (архиви у архивској мрежи). Изван архивске мреже су архиви и архивска одељења при одређеним органима и институцијама, који су специјализовани за одређену врсту архивске грађе или архивске грађе одређеног органа или организације – Архив Југославије, Југословенска кинотека – национални филмски архив Републике Србије, Војни архив, Архив САНУ у Београду, Архив САНУ у Сремским Карловцима, Дипломатски архив, Архив Српске православне цркве, Архив Агенције за привредне регистре и Архив Народне банке Србије.

Архивска грађа је изворни и репродуковани писани, цртани, компјутеризовани, штампани, фотографисани, филмовани, микрофилмовани, фонографисани или на други начин забележени документарни материјал који има трајну друштвену, научну и културно-историјску вредност, а настао је у раду државних органа и организација, органа јединица територијалне аутономије и локалне самоуправе, политичких организација и њихових органа, установа и других организација, верских заједница, као и појединаца.

Архивски фонд чини целину архивске грађе, без обзира на њен облик или носач записа, коју је створило и/или примило правно или физичко лице у обављању своје делатности. Архивски фонд чува се као целина и не може се делити.

Архивска збирка представља вештачку архивску скупину коју чине документа различитих карактеристика и провенијенције. У њој не постоји природна веза докумената у односу на њихов постанак, нити припадност једној регистратури, породици или личности.

Регистратура је правно или физичко лице чијим деловањем настаје архивска грађа и регистратурски материјал или ималац архивске грађе и регистратурског материјала.

Регистратурски материјал чине списи, компјутерски, филмски или видео записи; слике у покрету, текстови и снимци телевизијских програма, фотографски и фонографски снимци и на други начин састављени записи и документи; књиге и картотеке о евиденцији тих списа, записи и документи, текстови и снимци радио програма, као и микрофилмови о њима, примљени и настали у раду државних органа и организација, органа јединица територијалне аутономије и локалне самоуправе, установа, других организација и верских заједница, док су од значаја за њихов текући рад или док из тог материјала није извршено одабирање архивске грађе у складу с одредбама закона.

Музеј је установа заштите у области културе, регистрована код надлежног органа, која има стални фонд музејских предмета и музејске грађе, чији су циљеви (истраживање, чување и представљање) од јавног значаја.

Основа за формирање јединствене листе музеја у Србији, на основу података Министарства културе, Народног музеја у Београду, Републичког завода за статистику и Завода за проучавање културног развоја, били су дефиниција музеја наведена у статуту *ICOM*-а (*The International Council of Museums*)¹ и Анекс *VIII ICOM* статута (у коме стоји да музеји могу бити и културни центри и друге установе које олакшавају чување, континуитет и управљање покретним и нематеријалним културним добрима баштине). Главни критеријум за укључивање на листу музеја је могућност обављања делатности музеја у потпуности, без обзира на правни статус (да ли је самостална установа или јединица у саставу друге установе). У складу с тим, на листу музеја укључени су:

¹ У ставу 1 члана 3 Статута *ICOM*-а стоји: „Музеј је непрофитна, стална институција у служби друштва и његовог развоја, отворена за јавност, која сакупља, конзервира, истражује, објављује и излаже материјалне доказе о људима и њиховој средини у циљу проучавања, образовања и уживања“ (видети: <http://icom.museum/the-organisation/icom-statutes/>).

Library activity includes the collection, processing, conservation and use of library materials as well as the provision of information and data referring to library materials. According to the nature of the collection of volumes, destination and social function, libraries may be: national, academic, special, general, scientific, people's and school libraries. Collected are data on the number and type of libraries, processed materials and their use by edition language, loans and interlibrary exchange, etc.

Archive is an institution for the protection of archival materials, which collects, preserves, organizes, processes, presents, lends archival materials and performs other activities regulated by the law. Archives deliver certificates on facts contained in archival materials based on which legal and physical persons exercise numerous rights.

According to the Decision on Determining the Territory of Archives, activities related to the preservation of archival materials are assigned to 36 archives in the Republic of Serbia (archives in the archival network). Outside the archival network, there are archives and archival departments in certain agencies and institutions, which are specialized for a selected type of archival materials, or archival materials of an agency or organization – Archives of Yugoslavia, Yugoslav Film Archive – national film archive of the Republic of Serbia, Military Archive, Serbian Academy of Sciences and Arts (SASA) Archive in Belgrade, SASA Archive in Sremski Karlovci, Diplomatic Archive, Archive of the Serbian Orthodox Church, Archive of the Business Register Agency and Archive of the National Bank of Serbia.

Archival materials are original and reproduced written, drawn, computerized, printed documentary records, documentary records fixed on photographs, films, microfilms, phonograph, or otherwise fixed, which have a permanent social, scientific and cultural-historical value, created through the work of government bodies, bodies of units of territorial autonomy and local self-management, political organisations and their bodies, institutions and other organisations, religious communities, as well as through the work of individuals.

Archival fonds is the body of archival materials, whatever its form or medium, which was created and/or received by a legal or physical person during the performance of its functions. Archival fonds is preserved as a whole and cannot be divided.

Archival collection is an artificial archival body made of documents with different characteristics and provenance. Within it there is no natural link of documents regarding their origin or belonging to a registry, family or personality.

Registry is a legal or physical person that creates through its functions archival materials and registry records or is the holder of archival materials and registry records.

Registry records are documents, computer, film or video records; moving pictures, texts and records of television programs, photograph and phonograph records and otherwise created records and documents; books and card catalogs on evidence of those records, documents, texts and sound records of radio programs, as well as microfilms containing them, received and created during the work of government bodies and organisations, bodies of units of territorial autonomy and local self-management authorities, institutions, other organisations and religious communities while they are of interest for their current work or while no selection of archival materials has been done from those materials, according to the provisions of this law.

Museum is a cultural institution registered with a competent body which has a permanent collection of museum objects which objectives (research, conservation and exhibition) are of public importance.

The grounds for the formation of a unique list of museums in Serbia, on the basis of the data of the Ministry of Culture of the Republic of Serbia, National Museum of Belgrade, Statistical Office of the Republic of Serbia and Centre for Study in Cultural Development were the definition of museum provided in the *ICOM statutes (The International Council of Museums)*¹ and Annex of the *VIII ICOM statutes* (specifying that museums may also be cultural centres and other institutions that facilitate the conservation, continuation and management of material and intangible cultural evidence). The principle criterion to qualify for museums is the capacity to perform completely the museum activity, regardless of the legal status (whether independent institution or incorporated unit). Therefore, the list covers:

¹ Paragraph 1, Article 3 of the ICOM statutes specifies: "A museum is a non-profit, permanent institution in the service of society and its development, open to the public, which acquires, conserves, researches, communicates and exhibits the tangible and intangible heritage of humanity and its environment for the purposes of education, study and enjoyment" (see: <http://icom.museum/the-organisation/icom-statutes/>).

1. Музеји у ужем смислу а сходно *ICOM* дефиницији;
2. Музеји у саставу других музеја (музеји који самостално обављају музејску делатност, али се формално и правно воде као јединице у саставу неког од музеја у ужем смислу);
3. Музеји у саставу друге установе (музејске збирке и јединице које се формално и правно воде као јединице у саставу поливалентних центара за културу и библиотека).

На листи музеја не налазе се посебне зграде које за различите активности користе музеји у ужем смислу зато што постојање посебне зграде не подразумева обављање свих активности које музејска делатност обухвата. На листу музеја укључене су музејске збирке у саставу других установа у одређеном броју општина у Србији, које фактички имају улогу локалних музеја и грађанима тих општина омогућавају да упознају наслеђе свог краја и уживају у њему.

Музеји према врсти могу бити комплексни и специјализовани.

Комплексни музеји имају више тематски различитих збирки које се односе на уже или шире подручје – место, град, област, покрајину.

Специјални музеји прикупљају грађу одређене врсте и могу бити:

- Друштвено-историјски: археолошки, историјски, ратни, војни, етнографски меморијални, позоришни, педагошки (школски), санитарни (хигијенски), кинотека, црквени,
- Природњачки: палеонтолошки, зоолошки, ботанички, геолошки, шумарско-ловачки,
- Економско-технички: железнички, ПТТ, технички, ковачки, текстилни, поморски, бродарски, ваздухопловни, рударски, виноградарски,
- Уметнички: музеји за примењену уметност, уметничке галерије и збирке.

Изложбена галерија је:

- а) установа културе чије је примарно поље деловања излагање дела визуелних уметности; простор који се користи за континуирану презентацију савремене уметности и сличне програмске активности, конципиране на основу одлука уметничког савета, уметничког директора или кустоса;
- б) излагачки простор у коме се, сходно успостављеном програмском профилу, равноправно одвијају програми других уметничких и неуметничких области (нпр. музика, позориште, комерцијални пројекти, фестивали, образовни, активистички и дебатни програми, презентације).

Критеријуми за одабир изложбених галерија били су:

1. да правно и формално обављају галеријску и излагачку делатност;
2. да су у периоду 2016–2018. године учествовали у расподели јавних средстава (републички, покрајински и локални нивои власти);
3. да се баве савременим визуелним уметностима;
4. да поседују свој изложбени простор.

1. Museums in the strict sense of the word and according to the *ICOM* definition;
2. Museums incorporated in other museums (museums performing independently the museum activity but being formally and legally qualified as incorporated units of another museum in the strict sense of the word);
3. Museums incorporated in other institutions (museum collections and units being formally and legally qualified as incorporated units of polyvalent cultural and library centres).

The list of museums does not include special buildings which are used for different activities by museums in the strict sense of the word because the existence of a special building does not imply the performance of all activities covered by the museum activity. The list of museums includes museum collections held by other institutions in a certain number of municipalities in Serbia, which factually play the role of local museums and enable the citizens of those municipalities to know and enjoy their local heritage.

Museums by types may be complex and special.

Complex museums have several thematically different collections relevant to a smaller and larger territory – locality, town, area, province.

Special museums collect objects of a certain type and may be:

- Social and historical museums: archeological, historical, war, military, ethnographic, theatre, pedagogic, sanitary museums, film archive, church history museums,
- Natural museums: paleontologic, zoologic, botanical, geological, forestry and hunting museums,
- Economic and technical museums: railway, PTT, technical, blacksmith arts and crafts, textile, maritime, ship, aeronautical, mining, vineyard museums,
- Art museums: museums of applied art, art galleries and collections.

Exhibition gallery is:

- a) a cultural institution which is primarily intended for the exhibition of works of visual arts; space used for continuing the presentation of modern art and similar programme activities, conceived on the basis of the decisions of the art council, art director or curator;
- b) an exhibition space in which, pursuant to an established programme profile, programmes of other art or non-art fields are equally taking place (e.g. music, theatre, commercial projects, festivals, educational, activism-related and debating programmes, presentations).

The criteria to qualify as exhibition galleries are:

1. legal and formal performance of the gallery and exhibition activity;
2. participation over 2016-2018 in the distribution of public funds (republic, province and local level of authorities);
3. being engaged in modern visual arts;
4. tenure of own exhibition space.

Критеријум финансирања из јавних буџета одабран је да би се истражили циљеви културне политике, али и оно што изложбене галерије заступају као јавни интерес у култури. Критеријуми који се односе на период и поље деловања (протекле три године; савремена уметност) постављени су ради бележења и анализе актуелног тренутка функционисања система визуелних уметности. На крају, критеријум рада уметничког савета, уметничког директора или кустоса гарантује постојање осмишљене програмске политике изложбене галерије. На овај начин, из истраживања су искључене галерије које не учествују у расподели јавних буџета, а то су махом оне које примарно обављају продајну делатност.

Књига и брошура је непериодична публикација, објављена одједном или у интервалима у свескама чији је број унапред одређен.

Књига је непериодична публикација која садржи најмање 49 страна, без страна повеза, издата у земљи или копродукцији са иностранством и стављена на располагање јавности.

Брошура је непериодична штампана публикација која садржи најмање пет, а највише 48 страна, без страна повеза, издата у земљи и стављена на располагање јавности.

Периодична или серијске публикације (листови – новине, часописи) јесте свака публикација која излази у континуираним серијама, под истим насловом, у једнаким или неједнаким интервалима, у току неодређеног периода. Различити бројеви серије су редом нумерисани или сваки број носи одређен датум.

Листови – новине се издају ради редовног обавештавања јавности, с главним задатком да буду писани извор информација о актуелним догађајима политичког, научног, литерарног и спортског карактера. Поред информативног карактера, лист може бити и огласно средство.

Часопис је периодична публикација која садржи питања од врло широког интереса, намењена студијама и документарним информацијама по посебним питањима из области уметности, законодавства, спорта, моде итд.

Рото-штампа је специфична у односу на све друге врсте публикација. Првенствено је забавног карактера и комерцијалне намене. Карактерише је непрекидност и правилна учесталост објављивања под заједничким насловом у виду текста, стрипа или комбинација текста и стрипа.

7. Ниво репрезентативности података

За сва истраживања подаци су доступни на нивоу Републике Србије, на нивоу функционалних целина (НСТЈ 1), Србија – север и Србија – југ, као и на нивоу НСТЈ 2, који чине територијалне целине – регионе и НСТЈ 3, који чине области. Такође, сви подаци су доступни и до нивоа општина.

8. Публиковање резултата

Резултати спроведених истраживања из области културе публикују се, осим у овој публикацији, и у „Статистичком годишњаку Републике Србије“, публикацији „Општине и региони у Републици Србији“, као и у „Статистичком календару Републике Србије“. Подаци које прикупља Завод за проучавање културног развитка представљају интегрални део пројекта е-Култура, информационог система о установама и удружењима у култури. Детаљније информације о пројекту, као и адресар јединица обухваћених е-Културом, доступни су на страници: e-kultura.net.

The criterion relative to financing from public budget funds has been selected to explore the objectives of the cultural policy but also what exhibition galleries consider to be of public interest in culture. Criteria relative to the period before and after the engagement (last three years; modern art) have been set to note and analyze the current situation in the system of visual arts. Finally, the criterion relative to the work of the art council, art director or curator guarantees the existence of a designed programme policy of the exhibition gallery. This way, the survey does not include galleries which do not participate in the distribution of public funds, being those which are primarily engaged in sale.

Book and brochure is a non-periodical publication, published in one go and at intervals in volumes, which number is fixed in advance.

Book is a non-periodical publication of at least 49 pages, exclusive of the cover pages, published in the country or internationally co-produced and made available to the public.

Brochure is a non-periodical printed publication of at least but not more than 48 pages, exclusive of the cover pages, published in the country and made available to the public.

Periodical or serial publication (newspapers, magazines) is a publication published in continuing series with the same title at same or different intervals, during an indefinite period of time. Different numbers of a series are numbered or each number has a date.

Newspapers are intended for regular information of the public, and are mainly designed to be a primary source of written information on current events connected with political, literary and sports subjects. In addition, newspapers may be an advertising mean.

Magazine is a periodical publication concerned with subjects of general interest, intended for studies and factual information on specialised subjects such as art, legislation, sports, fashion, etc.

Newsprint is specific as to other types of publications. It is primarily intended for entertainment and commercial purposes. It is characterised by a constant and regular frequency of publication under a common title in form of text, comics or combination of text and comics.

7. Level of data representativeness

For all surveys data are available on the level of the Republic of Serbia, function units (*NSTJ 1*), Srbija-sever and Srbija-jug, as well as on the level of *NSTJ 2*, which concerns territorial units – regions and *NSTJ 3*, which concerns areas. All the data are also available up to the level of municipalities.

8. Publication of the results

The results of the surveys on culture are also published in: “Statistical Yearbook of the Republic of Serbia”, “Municipalities and Regions in the Republic of Serbia”, and in the “Statistical Pocket-book of the Republic of Serbia”. Data that are collected by the Centre for Study of Cultural Development are the integral part of the project e-culture, information system on cultural institutions and associations. Detailed information about the project and the address book of units covered in e-culture are available on the website e-culture.net.

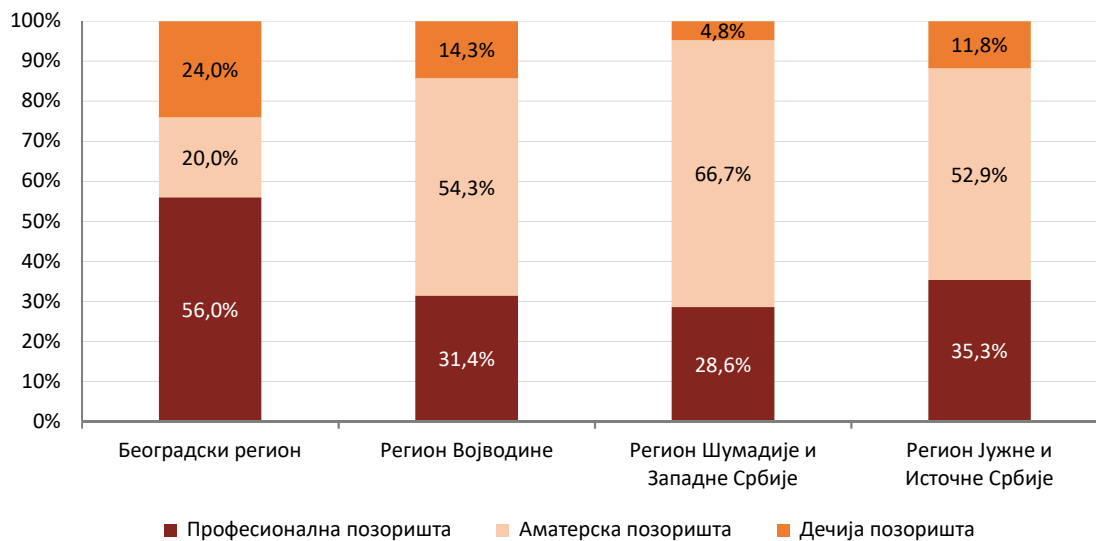
I. Позоришта

1.1. Врсте позоришта према територијалној припадности

	Република Србија							
	укупно	Србија – север			Србија – југ			
		свега	Београдски регион	Регион Војводине	свега	Регион Шумадије и Западне Србије	Регион Јужне и Источне Србије	Регион Косово и Метохија
Позоришта, укупно	98	60	25	35	38	21	17	...
Врста позоришта								...
Професионална позоришта	37	25	14	11	11	6	6	...
Аматерска позоришта	47	24	5	19	23	14	9	...
Дечја позоришта	14	11	6	5	3	1	2	...

Напомена: Подаци за аматерска позоришта преузети су из сезоне 2015/2016.

Тип позоришта по регионима (%)



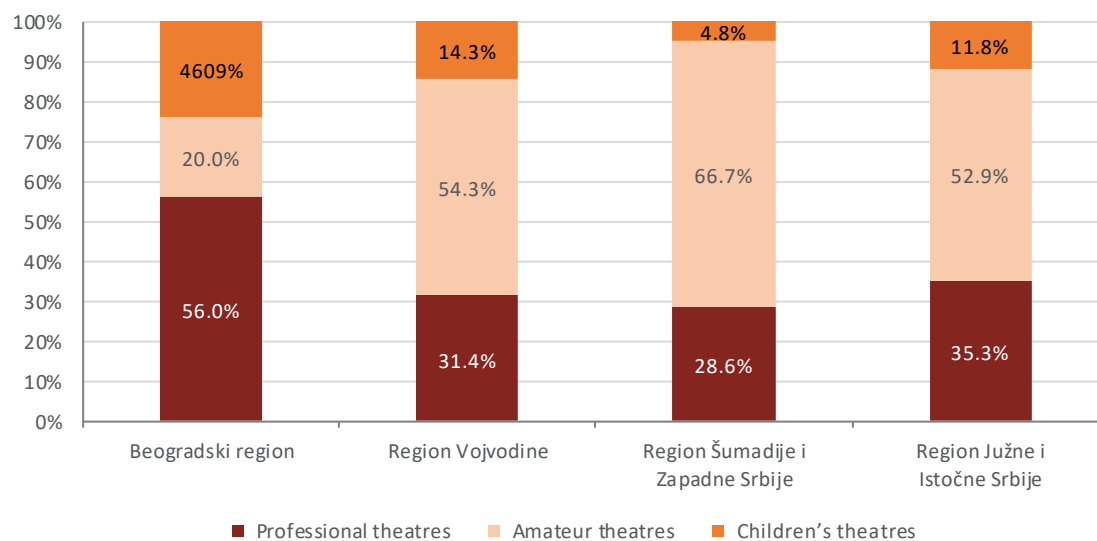
I. Theatres

1.1. Types of theatres by territory

	Republic of Serbia							
	Total	Srbija – sever			Srbija – jug			
		All	Beogradski region	Region Vojvodine	All	Region Šumadije i Zapadne Srbije	Region Južne i Istočne Srbije	Region Kosovo i Metohija
Theatres - total	98	60	25	35	38	21	17	...
Type of theatres								...
Professional theatres	37	25	14	11	11	6	6	...
Amateur theatres	47	24	5	19	23	14	9	...
Children's theatres	14	11	6	5	3	1	2	...

Remark: The data for amateur theatres are those from the 2015/2016 season.

Type of theatre by region (%)



1.2. Представе и посетиоци у позориштима

	Република Србија							
	укупно	Србија – север			Србија – југ			
		свега	Београдски регион	Регион Војводине	свега	Регион Шумадије и Западне Србије	Регион Јужне и Источне Србије	Регион Косово и Метохија
Позоришта, укупно	98	60	25	35	38	21	17	...
Представе и посетиоци								
Број гостовања у иностранству	234	188	97	91	46	20	26	...
Број посетилаца у иностранству	79860	58930	35747	23183	20930	6760	14170	...
Број представа у иностранству	261	206	112	94	55	25	30	...
Број представа у сталној дворани	1460448	1161629	907598	254031	298819	152439	146380	...
Број посетилаца у сталној дворани	6402	4888	3117	1771	1514	776	738	...

1.3. Позоришта према облику својине, поседовању зграде и сале и броју седишта

	Република Србија							
	укупно	Србија – север			Србија – југ			
		свега	Београдски регион	Регион Војводине	свега	Регион Шумадије и Западне Србије	Регион Јужне и Источне Србије	Регион Косово и Метохија
Позоришта, укупно	98	60	25	35	38	21	17	...
Облик својине								
Јавно	76	43	16	27	33	18	15	...
Остало	11	8	3	6	3	3	-	...
Приватно	10	9	6	2	1	-	1	...
Поседују зграду								
Да	54	34	12	20	20	11	9	...
Не	43	26	13	15	17	10	7	...
Поседују салу								
Да	64	42	16	25	22	13	9	...
Не	33	18	9	10	15	8	7	...
Број седишта	31720	19264	7353	11911	12456	6860	5596	...

1.4. Позоришта према језику извођења представа

	Република Србија							
	укупно	Србија – север			Србија – југ			
		свега	Београдски регион	Регион Војводине	свега	Регион Шумадије и Западне Србије	Регион Јужне и Источне Србије	Регион Косово и Метохија
Позоришта, укупно	98	60	25	35	38	21	17	...
Српски	50	35	20	15	14	6	8	...
Мађарски	6	6	-	6	-	-	-	...
Енглески	6	6	6	-	-	-	-	...
Словачки	3	3	-	3	-	-	-	...
Италијански	2	2	2	-	-	-	-	...
Румунски	1	1	-	1	-	-	-	...
Хрватски	1	1	-	1	-	-	-	...
Словеначки	1	1	1	-	-	-	-	...
Француски	1	1	1	-	-	-	-	...
Немачки	1	1	1	-	-	-	-	...
Руски	1	1	1	-	-	-	-	...

1.2. Performances and visitors in theatres

	Republic of Serbia							
	Total	Srbija – sever			Srbija – jug			
		All	Beogradski region	Region Vojvodine	All	Region Šumadije i Zapadne Srbije	Region Južne i Istočne Srbije	Region Kosovo i Metohija
Theatres - total	98	60	25	35	38	21	17	...
Performances and visitors								
Number of guest performances abroad	234	188	97	91	46	20	26	...
Number of visitors abroad	79860	58930	35747	23183	20930	6760	14170	...
Number of performances abroad	261	206	112	94	55	25	30	...
Number of performances in the permanent stage	1460448	1161629	907598	254031	298819	152439	146380	...
Number of visitors in the permanent stage	6402	4888	3117	1771	1514	776	738	...

1.3. Theatres by type of ownership, building tenure, room and seating capacity

	Republic of Serbia							
	Total	Srbija – sever			Srbija – jug			
		All	Beogradski region	Region Vojvodine	All	Region Šumadije i Zapadne Srbije	Region Južne i Istočne Srbije	Region Kosovo i Metohija
Theatres - total	98	60	25	35	38	21	17	...
Ownership								
Public	76	43	16	27	33	18	15	...
Other	11	8	3	6	3	3	-	...
Private	10	9	6	2	1	-	1	...
Own the building								
Yes	54	34	12	20	20	11	9	...
No	43	26	13	15	17	10	7	...
Own the room								
Yes	64	42	16	25	22	13	9	...
No	33	18	9	10	15	8	7	...
Seating capacity	31720	19264	7353	11911	12456	6860	5596	...

1.4. Theatres by language of performances

	Republic of Serbia							
	Total	Srbija – sever			Srbija – jug			
		All	Beogradski region	Region Vojvodine	All	Region Šumadije i Zapadne Srbije	Region Južne i Istočne Srbije	Region Kosovo i Metohija
Theatres - total	98	60	25	35	38	21	17	...
Serbian	50	35	20	15	14	6	8	...
Hungarian	6	6	-	6	-	-	-	...
English	6	6	6	-	-	-	-	...
Slovak language	3	3	-	3	-	-	-	...
Italian	2	2	2	-	-	-	-	...
Romanian	1	1	-	1	-	-	-	...
Croatian	1	1	-	1	-	-	-	...
Slovenian	1	1	1	-	-	-	-	...
French	1	1	1	-	-	-	-	...
German	1	1	1	-	-	-	-	...
Russian	1	1	1	-	-	-	-	...

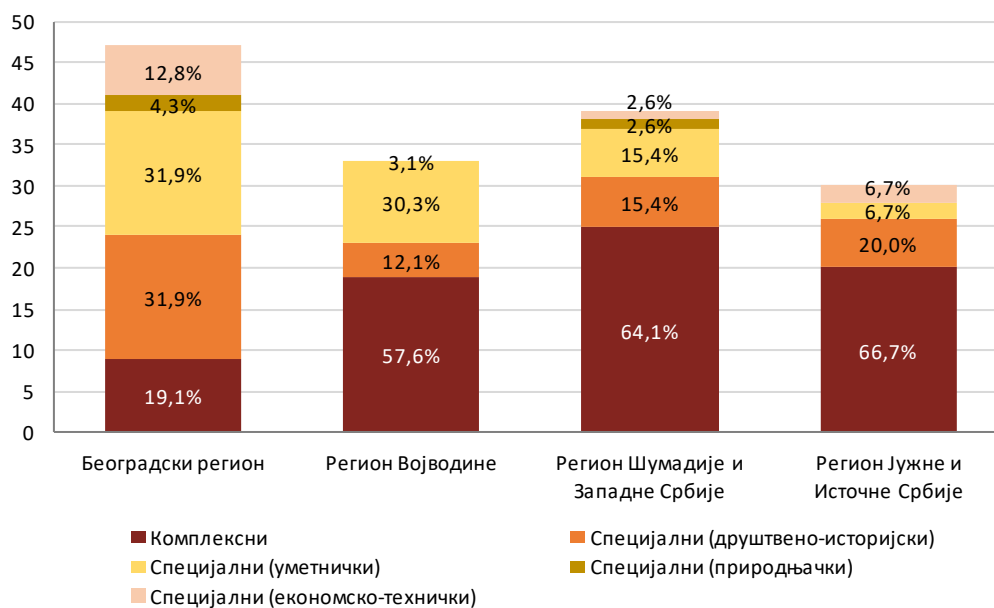
II. Музеји

2.1. Музеји по врстама и територијалној припадности

	Република Србија							
	укупно	Србија – север			Србија – југ			
		свега	Београдски регион	Регион Војводине	свега	Регион Шумадије и Западне Србије	Регион Јужне и Источне Србије	Регион Косово и Метохија
Музеји, укупно	149	80	47	33	69	39	30	...
Број музеја отворених за јавност	138	72	40	32	66	38	28	...
Врста музеја								
Комплексни	73	28	9	19	45	25	20	...
Специјални (друштвено-историјски)	31	19	15	4	12	6	6	...
Специјални (уметнички)	33	25	15	10	8	6	2	...
Специјални (природњачки)	3	2	2	-	1	1	-	...
Специјални (економско-технички)	9	6	6	-	3	1	2	...

Напомена: Нису достављени подаци о Музеју „Маџура“ у Новим Бановцима.

Музеји по регионима (%)



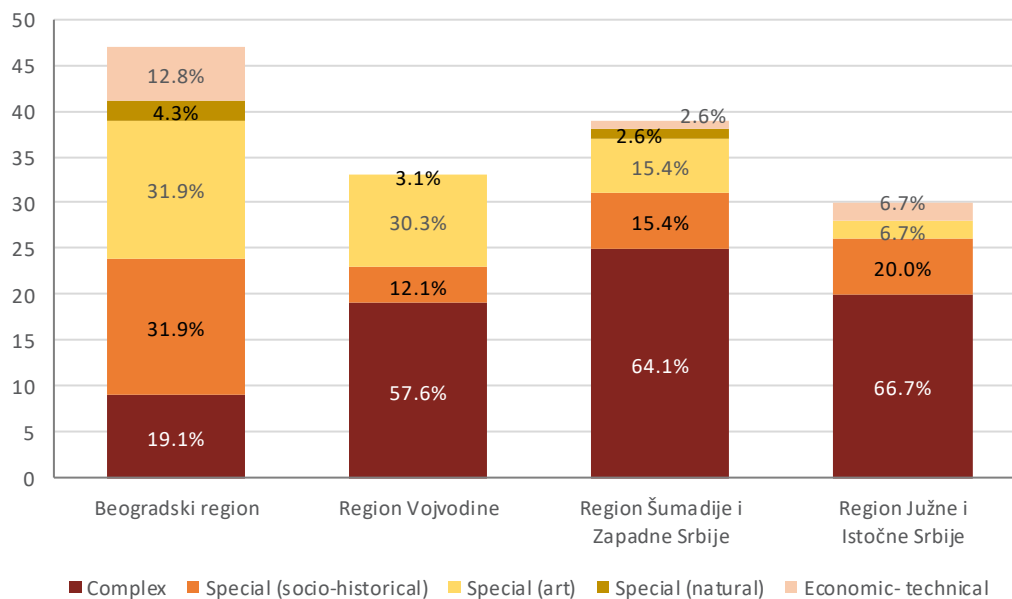
II. Museums

2.1. Museums by type and territory

	Republic of Serbia							
	Total	Srbija – sever			Srbija – jug			
		All	Beogradski region	Region Vojvodine	All	Region Šumadije i Zapadne Srbije	Region Južne i Istočne Srbije	Region Kosovo i Metohija
Museums, total	149	80	47	33	69	39	30	...
Number of museums open to the public	138	72	40	32	66	38	28	...
Type of museums								
Complex	73	28	9	19	45	25	20	...
Special (socio-historical)	31	19	15	4	12	6	6	...
Special (art)	33	25	15	10	8	6	2	...
Special (natural)	3	2	2	-	1	1	-	...
Special (economic-technical)	9	6	6	-	3	1	2	...

Remark: Data on the museum Macura, Novi Banovci have not been transmitted

Museums by regions (%)



2.2. Музеји према години оснивања

	Република Србија							
	укупно	Србија – север			Србија – југ			
		свега	Београдски регион	Регион Војводине	свега	Регион Шумадије и Западне Србије	Регион Јужне и Источне Србије	Регион Косово и Метохија
Музеји, укупно	149	80	47	33	69	39	30	...
Година оснивања музеја								
До 1900	8	8	5	3	-	-	-	...
1946–1990	99	52	30	22	47	28	19	...
1901–1945	11	6	4	2	5	3	2	...
1991–2000	17	6	3	3	11	6	5	...
2001–2010	7	4	4	-	3	1	2	...
2011 – до данас	7	4	1	3	3	1	2	...

2.3. Музеји према посетиоцима и плаћању улазница

	Република Србија							
	укупно	Србија – север			Србија – југ			
		свега	Београдски регион	Регион Војводине	свега	Регион Шумадије и Западне Србије	Регион Јужне и Источне Србије	Регион Косово и Метохија
Музеји, укупно								
Број посетилаца								
Не плаћају улазницу	926076	659501	399660	259841	266575	196678	69897	...
Плаћају улазницу	1346547	799770	558496	241274	546777	310246	236531	...
Укупно	2272623	1459271	958156	501115	813352	506924	306428	...
Појединачне посете								
Не плаћају улазницу	561133	443678	334916	108762	117455	81629	35826	...
Плаћају улазницу	645712	461755	378574	83181	183957	79058	104899	...
Укупно	1206845	905433	713490	191943	301412	160687	140725	...
Групне посете								
Не плаћају улазницу	364943	215823	64744	151079	149120	115049	34071	...
Плаћају улазницу	700835	338015	179922	158093	362820	231188	131632	...
Укупно	1065778	553838	244666	309172	511940	346237	165703	...

Напомена: Подаци су дати на основу евиденције о броју посетилаца (за групне посете музејима навођен је број посетилаца, а не број група). Уколико евиденција није била расположива, исказивана је процена.

2.2. Museums by year of foundation

	Republic of Serbia							
	Total	Srbija – sever			Srbija – jug			
		All	Beogradski region	Region Vojvodine	All	Region Sumadije i Zapadne Srbije	Region Juzne i Istocne Srbije	Region Kosovo i Metohija
Museums, total	149	80	47	33	69	39	30	...
Year of foundation								
Up to 1900	8	8	5	3	-	-	-	...
1946–1990	99	52	30	22	47	28	19	...
1901–1945	11	6	4	2	5	3	2	...
1991–2000	17	6	3	3	11	6	5	...
2001–2010	7	4	4	-	3	1	2	...
2011–and onwards	7	4	1	3	3	1	2	...

2.3. Museums by visitors and admissions

	Republic of Serbia							
	Total	Srbija – sever			Srbija – jug			
		All	Beogradski region	Region Vojvodine	All	Region Sumadije i Zapadne Srbije	Region Juzne i Istocne Srbije	Region Kosovo i Metohija
Museums, number								
Number of visitors								
Total	926076	659501	399660	259841	266575	196678	69897	...
Do not pay admission	1346547	799770	558496	241274	546777	310246	236531	...
Pay admission	2272623	1459271	958156	501115	813352	506924	306428	...
Individual visits								
Total	561133	443678	334916	108762	117455	81629	35826	...
Do not pay admission	645712	461755	378574	83181	183957	79058	104899	...
Pay admission	1206845	905433	713490	191943	301412	160687	140725	...
Group visits								
Total	364943	215823	64744	151079	149120	115049	34071	...
Do not pay admission	700835	338015	179922	158093	362820	231188	131632	...
Pay admission	1065778	553838	244666	309172	511940	346237	165703	...

Remark: Data are provided on the basis of records on the number of visitors (for group visits, museums indicated the number of visitors instead of the number of groups). In case of lack of records, they provided estimations.

2.4. Музејске збирке

	Република Србија							
	укупно	Србија – север			Србија – југ			
		свега	Београдски регион	Регион Војводине	свега	Регион Шумадије и Западне Србије	Регион Јужне и Источне Србије	Регион Косово и Метохија
Музеји, укупно	149	80	47	33	69	39	30	...
Збирке, укупно	3349848	2633652	2066277	567375	716196	270563	445633	...
Од тога: изложени предмети	106403	52081	31320	20761	54322	31158	23164	...
Природњачке збирке								
Свега	825316	817158	791981	25177	8158	7553	605	...
Од тога: изложени предмети	2753	1805	1266	539	948	779	169	...
Историјске збирке								
Свега	417368	292937	122231	170706	124431	95885	28546	...
Од тога: изложени предмети	12903	5310	1785	3525	7593	5394	2199	...
Културно-историјске збирке								
Свега	328874	316358	270450	45908	12516	8721	3795	...
Од тога: изложени предмети	9833	8880	6276	2604	953	863	90	...
Археолошке збирке								
Свега	529072	195478	48710	146768	333594	50447	283147	...
Од тога: изложени предмети	26020	9918	4044	5874	16102	7516	8586	...
Нумизматичке збирке								
Свега	351694	266759	195990	70769	84935	29539	55396	...
Од тога: изложени предмети	10563	1108	529	579	9455	6211	3244	...
Етнографске збирке								
Свега	221179	120101	70636	49465	101078	46630	54448	...
Од тога: изложени предмети	25301	12084	8988	3096	13217	6697	6520	...
Уметничке збирке								
Свега	128728	98155	61498	36657	30573	19642	10931	...
Од тога: изложени предмети	6749	3854	1676	2178	2895	1699	1196	...
Збирке примењене уметности								
Свега	54846	47557	39028	8529	7289	6458	831	...
Од тога: изложени предмети	3939	2359	647	1712	1580	1363	217	...
Научне и техничке збирке								
Свега	44968	43169	42048	1121	1799	517	1282	...
Од тога: изложени предмети	5530	4962	4641	321	568	78	490	...
Остале збирке								
Свега	447803	435980	423705	12275	11823	5171	6652	...
Од тога: изложени предмети	2812	1801	1468	333	1011	558	453	...
Неинвентарисани предмети	1000486	928388	825747	102641	72098	46665	25433	...

2.4. Museum collections

	Republic of Serbia							
	Total	Srbija – sever			Srbija – jug			
		All	Beogradski region	Region Vojvodine	All	Region Sumadije i Zapadne Srbije	Region Juzne i Istocne Srbije	Region Kosovo i Metohija
Museums, total	149	80	47	33	69	39	30	...
Collections, total	3349848	2633652	2066277	567375	716196	270563	445633	...
Of which: exhibited objects	106403	52081	31320	20761	54322	31158	23164	...
Natural								
All	825316	817158	791981	25177	8158	7553	605	...
Of which: exhibited objects	2753	1805	1266	539	948	779	169	...
Historical								
All	417368	292937	122231	170706	124431	95885	28546	...
Of which: exhibited objects	12903	5310	1785	3525	7593	5394	2199	...
Cultural-historical								
All	328874	316358	270450	45908	12516	8721	3795	...
Of which: exhibited objects	9833	8880	6276	2604	953	863	90	...
Archeological								
All	529072	195478	48710	146768	333594	50447	283147	...
Of which: exhibited objects	26020	9918	4044	5874	16102	7516	8586	...
Numismatic								
All	351694	266759	195990	70769	84935	29539	55396	...
Of which: exhibited objects	10563	1108	529	579	9455	6211	3244	...
Ethnographic								
All	221179	120101	70636	49465	101078	46630	54448	...
Of which: exhibited objects	25301	12084	8988	3096	13217	6697	6520	...
Art								
All	128728	98155	61498	36657	30573	19642	10931	...
Of which: exhibited objects	6749	3854	1676	2178	2895	1699	1196	...
Applied art								
All	54846	47557	39028	8529	7289	6458	831	...
Of which: exhibited objects	3939	2359	647	1712	1580	1363	217	...
Science and technical								
All	44968	43169	42048	1121	1799	517	1282	...
Of which: exhibited objects	5530	4962	4641	321	568	78	490	...
Other								
All	447803	435980	423705	12275	11823	5171	6652	...
Of which: exhibited objects	2812	1801	1468	333	1011	558	453	...
Non-inventoried objects	1000486	928388	825747	102641	72098	46665	25433	...

2.5. Музејски простор

	Република Србија							
	укупно	Србија – север			Србија – југ			
		свега	Београдски регион	Регион Војводине	свега	Регион Шумадије и Западне Србије	Регион Јужне и Источне Србије	Регион Косово и Метохија
Музеји, укупно								
Просторије								
Укупан број	3223	2115	1237	878	1108	692	416	...
Укупна површина у m ²	21427986	20919741	1547978	19371763	508245	219965	288280	...
Изложбене просторије								
Број	983	595	298	297	388	249	139	...
Површина у m ²	16435021	16092739	708284	15384455	342282	162424	179858	...
Депои								
Број	611	414	218	196	197	117	80	...
Површина у m ²	1239624	1152420	372241	780179	87205	38937	48268	...
Радионице и лабораторије								
Број	162	98	53	45	64	37	27	...
Површина у m ²	94547	85414	81437	3977	9134	1980	7154	...
Остале просторије								
Број	1467	1008	668	340	459	289	170	...
Површина у m ²	3658794	3589169	386016	3203153	69625	16625	53000	...

2.6. Повремене изложбе

	Република Србија							
	укупно	Србија – север			Србија – југ			
		свега	Београдски регион	Регион Војводине	свега	Регион Шумадије и Западне Србије	Регион Јужне и Источне Србије	Регион Косово и Метохија
Музеји, укупно	149	80	47	33	69	39	30	...
Изложбе у музеју – сопствене								
Број изложби	576	271	126	145	305	175	130	...
Број посетилаца	665934	442417	279106	163311	223517	171010	52507	...
Изложбе у музеју – гостовања								
Број изложби	324	132	27	105	192	99	93	...
Број посетилаца	267364	161536	62358	99178	105828	79668	26160	...
Изложбе ван музеја								
Број изложби	331	188	125	63	143	86	57	...
Број посетилаца	1167747	1079549	930384	149165	88198	67851	20347	...

2.5. Museum exhibition rooms

	Република Србија							
	Total	Srbija – sever			Srbija – jug			
		All	Beogradski region	Region Vojvodine	All	Region Sumadije i Zapadne Srbije	Region Juzne i Istocne Srbije	Region Kosovo i Metohija
Museums, total								
Rooms								
Total number	3223	2115	1237	878	1108	692	416	...
Total area in m ²	21427986	20919741	1547978	19371763	508245	219965	288280	...
Exhibition rooms								
Number	983	595	298	297	388	249	139	...
Area in m ²	16435021	16092739	708284	15384455	342282	162424	179858	...
Depots								
Number	611	414	218	196	197	117	80	...
Area in m ²	1239624	1152420	372241	780179	87205	38937	48268	...
Workshops and laboratories								
Number	162	98	53	45	64	37	27	...
Area in m ²	94547	85414	81437	3977	9134	1980	7154	...
Other rooms								
Number	1467	1008	668	340	459	289	170	...
Area in m ²	3658794	3589169	386016	3203153	69625	16625	53000	...

2.6. Temporary exhibitions

	Republic of Serbia							
	Укупно	Srbija – sever			Srbija – jug			
		All	Beogradski region	Region Vojvodine	All	Region Sumadije i Zapadne Srbije	Region Juzne i Istocne Srbije	Region Kosovo i Metohija
Museums, total	149	80	47	33	69	39	30	...
Exhibitions in museum – own								
Number of exhibitions	576	271	126	145	305	175	130	...
Number of visitors	665934	442417	279106	163311	223517	171010	52507	...
Exhibitions in museum – guest exhibitions								
Number of exhibitions	324	132	27	105	192	99	93	...
Number of visitors	267364	161536	62358	99178	105828	79668	26160	...
Exhibition other than in museum								
Number of exhibitions	331	188	125	63	143	86	57	...
Number of visitors	1167747	1079549	930384	149165	88198	67851	20347	...

2.7. Музејска издавачка делатност

	Република Србија							
	укупно	Србија – север			Србија – југ			
		свега	Београдски регион	Регион Војводине	свега	Регион Шумадије и Западне Србије	Регион Јужне и Источне Србије	Регион Косово и Метохија
Музеји, укупно	149	80	47	33	69	39	30	...
Издавачка делатност – број, укупно	1857	784	361	423	1073	640	433	...
Тираж издавачке делатности, укупно	335929	193584	112309	81275	142345	104567	37778	...
Зборници, анали								
Број	66	35	17	18	31	16	15	...
Тираж	28000	16350	8750	7600	11650	6950	4700	...
Каталози збирки								
Број	25	8	6	2	17	9	8	...
Тираж	12230	7030	5800	1230	5200	3350	1850	...
Каталози изложби								
Број	465	175	74	101	290	182	108	...
Тираж	118871	56651	26501	30150	62220	44050	18170	...
Музејски водичи								
Број	55	40	34	6	15	9	6	...
Тираж	49632	18632	8332	10300	31000	27000	4000	...
Плакати								
Број	987	418	193	225	569	330	239	...
Тираж	8092	2690	926	1764	5402	3844	1558	...
Остало								
Број	259	108	37	71	151	94	57	...
Тираж	119104	92231	62000	30231	26873	19373	7500	...

2.7. Museum publishing activity

	Republic of Serbia							
	Total	Srbija – sever			Srbija – jug			
		All	Beogradski region	Region Vojvodine	All	Region Sumadije i Zapadne Srbije	Region Juzne i Istocne Srbije	Region Kosovo i Metohija
Museums, total	149	80	47	33	69	39	30	...
Publishing activity – number, total	1857	784	361	423	1073	640	433	...
Circulation of publishing activity, total	335929	193584	112309	81275	142345	104567	37778	...
Collections, annals								
Number	66	35	17	18	31	16	15	...
Circulation	28000	16350	8750	7600	11650	6950	4700	...
Catalogues of collections								
Number	25	8	6	2	17	9	8	...
Circulation	12230	7030	5800	1230	5200	3350	1850	...
Catalogues of exhibitions								
Number	465	175	74	101	290	182	108	...
Circulation	118871	56651	26501	30150	62220	44050	18170	...
Museum guides								
Number	55	40	34	6	15	9	6	...
Circulation	49632	18632	8332	10300	31000	27000	4000	...
Posters								
Number	987	418	193	225	569	330	239	...
Circulation	8092	2690	926	1764	5402	3844	1558	...
Other								
Number	259	108	37	71	151	94	57	...
Circulation	119104	92231	62000	30231	26873	19373	7500	...

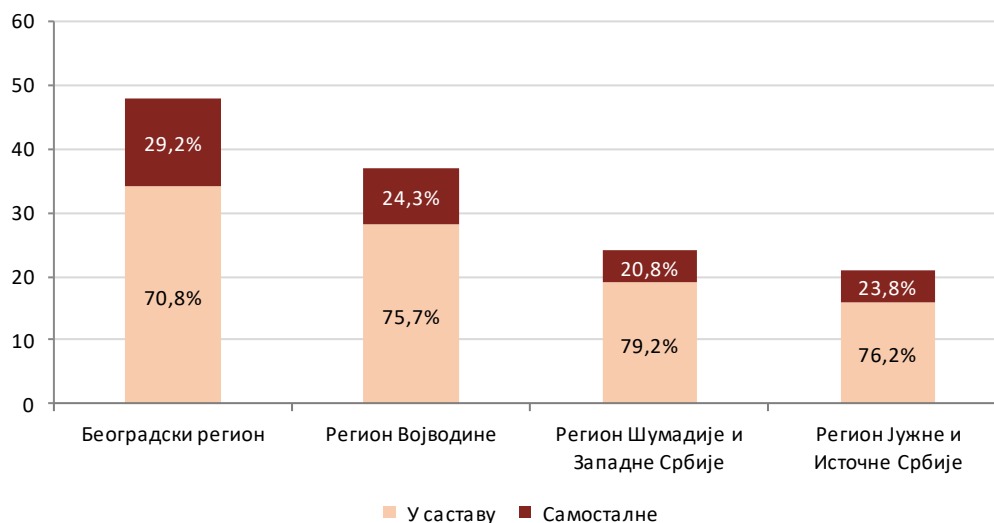
III. Изложбене галерије

3.1. Изложбене галерије

	Република Србија							
	укупно	Србија – север			Србија – југ			
		свега	Београдски регион	Регион Војводине	свега	Регион Шумадије и Западне Србије	Регион Јужне и Источне Србије	Регион Косово и Метохија
Изложбене галерије	130	85	48	37	45	24	21	...
Статус								
У саставу	97	62	34	28	35	19	16	...
Самостална	33	23	14	9	10	5	5	...
Сектор								...
Јавни	104	64	34	30	40	21	19	...
Цивилни	19	16	11	5	3	2	1	...
Приватни	7	5	3	2	2	1	1	...
Изложбе и посетиоци								...
Број изложби	1822	1249	766	483	573	291	282	...
Број посетилаца	588555	379991	285438	94553	208564	105840	102724	...

Напомена: До разлике у броју галерија у односу на претходну годину дошло је услед ревизије основног списка, са ког су искључене независне галерије регистроване као легати, фондације и сл., као и оне које су у саставу музеја.

Изложбене галерије по регионима (%)



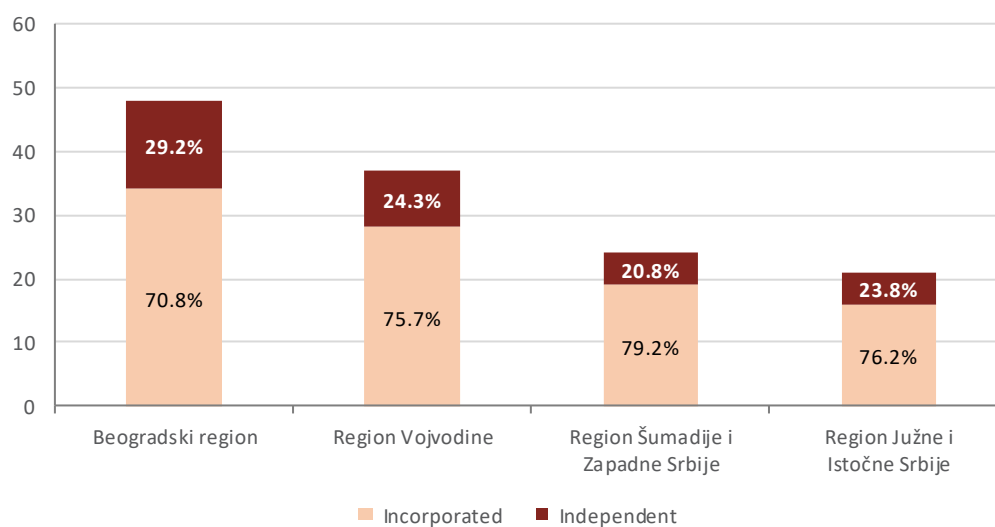
III. Exhibition galleries

3.1. Exhibition galleries

	Republic of Serbia							
	Total	Srbija – sever			Srbija – jug			
		All	Beogradski region	Region Vojvodine	All	Region Šumadije i Zapadne Srbije	Region Južne i Istočne Srbije	Region Kosovo i Metohija
Exhibition galleries	130	85	48	37	45	24	21	...
Status								
Incorporated	97	62	34	28	35	19	16	...
Independent	33	23	14	9	10	5	5	...
Sector								...
Public	104	64	34	30	40	21	19	...
Civil	19	16	11	5	3	2	1	...
Private	7	5	3	2	2	1	1	...
Exhibitions and visitors								...
Number of exhibitions	1822	1249	766	483	573	291	282	...
Number of visitors	588555	379991	285438	94553	208564	105840	102724	...

Remark: The difference in the number of galleries in relation to the previous year is due to the revision of the main list from which independent galleries registered as legacies, foundations, etc. have been excluded as well as those in the scope of museums.

Exhibition galleries by regions (%)

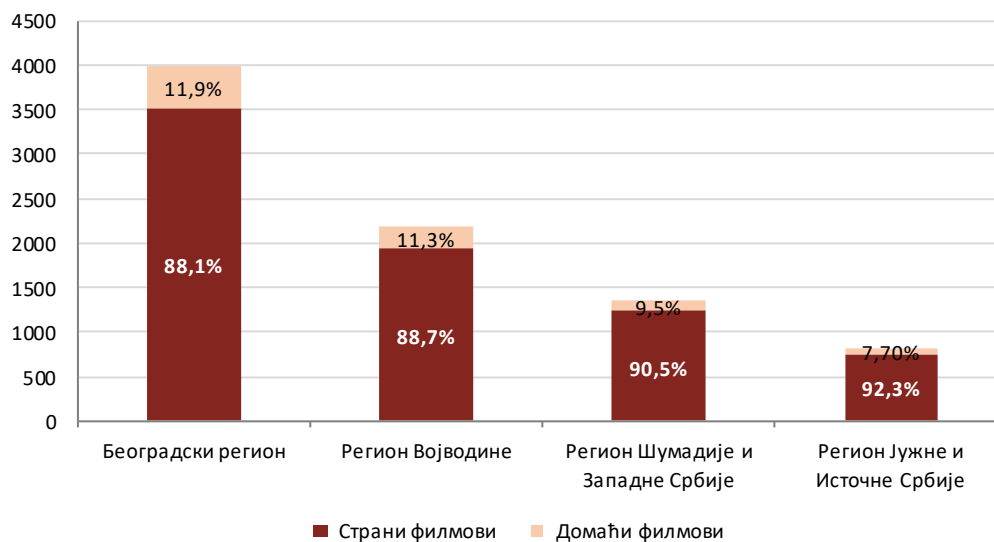


IV. Биоскопи

4.1. Статус биоскопа

	Република Србија							
	укупно	Србија – север			Србија – југ			
		свега	Београдски регион	Регион Војводине	свега	Регион Шумадије и Западне Србије	Регион Јужне и Источне Србије	Регион Косово и Метохија
Биоскопи, укупно	94	43	19	24	51	32	19	...
Имовински статус биоскопа								
Јавна својина (република, покрајина, локална самоуправа)	74	30	11	19	44	27	17	...
Јавно-приватно партнерство	-	-	-	-	-	-	-	...
Нешто друго	2	2	1	1	-	-	-	...
Приватна домаћа својина	11	6	5	1	5	4	1	...
Приватна страна својина	7	5	2	3	2	1	1	...
Број биоскопа у приватном власништву	18	11	7	4	7	5	2	...
Просечан број дана када су приказиване представе	139	185	227	151	100	112	79	...
Просечан број представа	24	40	52	30	10	8	14	...

Приказани филмови по регионима (%)

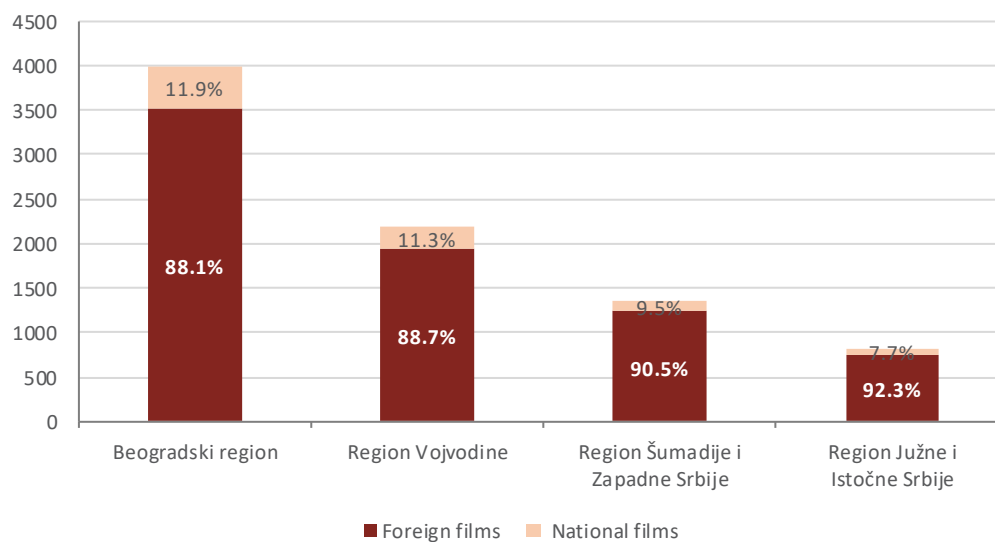


IV. Cinemas

4.1. Status of cinemas

	Republic of Serbia							
	Total	Srbija – sever			Srbija – jug			
		All	Beogradski region	Region Vojvodine	All	Region Sumadije i Zapadne Srbije	Region Juzne i Istocne Srbije	Region Kosovo i Metohija
Cinemas, total	94	43	19	24	51	32	19	...
Property status of cinemas								
Public ownership (Republic, Province, local authority)	74	30	11	19	44	27	17	...
Public-private partnership	-	-	-	-	-	-	-	...
Something else	2	2	1	1	-	-	-	...
Private national ownership	11	6	5	1	5	4	1	...
Private foreign ownership	7	5	2	3	2	1	1	...
Number of cinemas in private ownership	18	11	7	4	7	5	2	...
Average number of days when films are screened	139	185	227	151	100	112	79	...
Average number of screenings	24	40	52	30	10	8	14	...

Films screening by regions (%)



4.2. Биоскопски календар

	Биоскопи	Седишта	Представе			Посетиоци, хиљ.			Посетиоци на 1000 становника
			укупно	домаћих филмова	страних филмова	укупно	домаћих филмова	страних филмова	
Република Србија	94	40925	115217	9308	105909	3089	602	2488	442

4.3. Пројекције и посетиоци

	Република Србија							
	укупно	Србија – север			Србија – југ			
		свега	Београдски регион	Регион Војводине	свега	Регион Шумадије и Западне Србије	Регион Јужне и Источне Србије	Регион Косово и Метохија
Биоскопи, укупно	94	43	19	24	51	32	19	...
Седишта у биоскопским салама	40925	22843	14376	8467	18082	11520	6562	...
Приказани филмови								
Домаћи филмови	914	721	475	246	193	130	63	...
Укупно	8365	6182	3996	2186	2183	1362	821	...
Пројекције								
Домаћих филмова	9308	6320	4751	1569	2988	1989	999	...
Укупно	115217	90875	55907	34968	24342	11235	13107	...
Посетиоци								
Домаћи филмови	601552	393827	314322	79505	207725	133341	74384	...
Укупно	3089259	2372302	1820147	552155	716957	411021	305936	...
Посетиоци на 100 становника	44	67	108	30	21	21	20	...

4.2. Cinema calendar

	Cinemas	Seats	Screenings			Visitors, thous.			Visitors, per 1000 inhabitants
			Total	Domestic films	Foreign films	Total	Domestic films	Foreign films	
Republic of Serbia	94	40925	115217	9308	105909	3089	602	2488	442

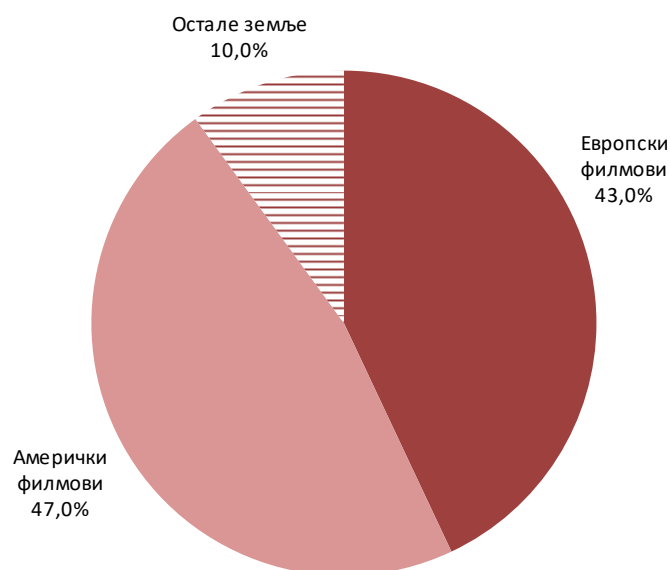
4.3. Screenings and visitors

	Republic of Serbia							
	Total	Srbija – sever			Srbija – jug			
		All	Beogradski region	Region Vojvodine	All	Region Sumadije i Zapadne Srbije	Region Juzne i Istocne Srbije	Region Kosovo i Metohija
Cinemas, total	94	43	19	24	51	32	19	...
Seats in cinema screens	40925	22843	14376	8467	18082	11520	6562	...
Film exhibited								
Total	914	721	475	246	193	130	63	...
National films	8365	6182	3996	2186	2183	1362	821	...
Projections								
Total	9308	6320	4751	1569	2988	1989	999	...
National films	115217	90875	55907	34968	24342	11235	13107	...
Visitors								
Total	601552	393827	314322	79505	207725	133341	74384	...
National films	3089259	2372302	1820147	552155	716957	411021	305936	...
Visitors per 1000 inhabitants	44	67	108	30	21	21	20	...

V. Производња и увоз филмова

5.1. Увоз филмова, 2018.

	Република Србија
Укупно	206
Европски филмови	89
Француска	24
Велика Британија	21
Немачка	7
Шпанија	2
Русија	9
Италија	4
Исланд	2
Белгија	5
Ирска	2
Норвешка	3
Данска	1
Шведска	2
Румунија	1
Летонија	1
Словенија	1
Мађарска	2
Украјина	1
Хрватска	1
Амерички филмови	96
Остале земље	21
Канада	8
Кина	6
Бразил	1
Аустралија	2
Перу	1
Израел	1
Брунеј	1



Извор: Филмски центар Србије.

5.2. Производња и порекло (увоз) филмова

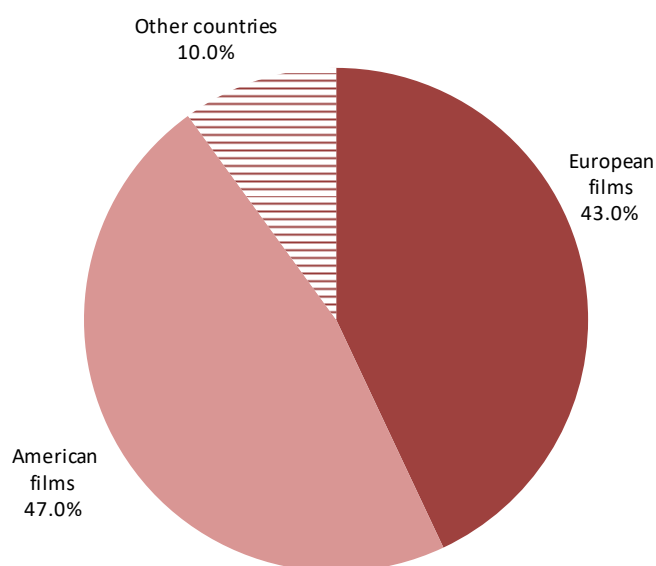
	2014	2015	2016	2017	2018
Производња филмова					
Домаћи дугометражни филмови	22	26	22	16	23
100% домаћи	10	12	11	9	8
Мањинске српске копродукције	3	4	2	3	5
Већинске српске копродукције	9	7	9	4	10
Приказани филмови према пореклу	191	184	230	230	229
Домаћи филмови	13	19	19	16	23
Европски филмови	82	67	100	97	89
Амерички филмови	85	85	86	102	96
Филмови из осталих земаља	11	13	25	15	21

Извор: Филмски центар Србије.

V. Production and import of films

5.1. Imports of films, 2018.

	Republic of Serbia
Total	206
European films	89
France	24
Great Britain	21
Germany	7
Spain	2
Russian	9
Italy	4
Iceland	2
Belgium	5
Ireland	2
Norway	3
Denmark	1
Sweden	2
Romania	1
Latvia	1
Slovenia	1
Hungary	2
Ukraine	1
Croatia	1
American films	96
Other countries	21
Canada	8
China	6
Brazil	1
Australia	2
Peru	1
Israel	1
Brunei	1



Source: Film Centre of Serbia.

5.2. Production and origin (import) of films

	2014	2015	2016	2017	2018
Film Production					
Domestic long length films	22	26	22	16	23
100% domestic	10	12	11	9	8
Serbian minority co-productions	3	4	2	3	5
Serbian majority co-productions	9	7	9	4	10
Films shown by origin	191	184	230	230	229
Domestic films	13	19	19	16	23
European films	82	67	100	97	89
American films	85	85	86	102	96
Films from other countries	11	13	25	15	21

Source: Film Centre of Serbia.

VI. Архиви

6.1. Архиви

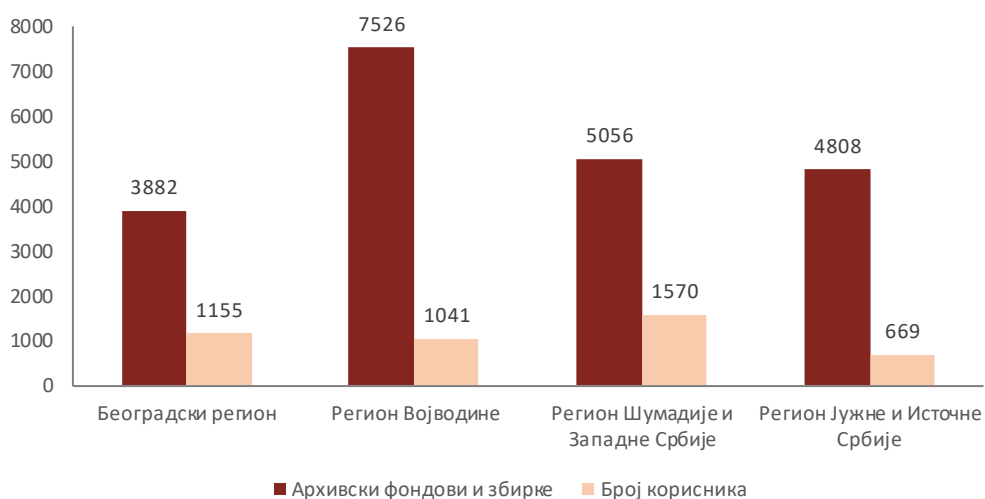
	Република Србија							
	укупно	Србија – север			Србија – југ			
		свега	Београдски регион	Регион Војводине	свега	Регион Шумадије и Западне Србије	Регион Јужне и Источне Србије	Регион Косово и Метохија
Архиви у архивској мрежи	37	12	2	10	25	10	9	6
Остали архиви	9	9	8	1	-	-	-	-

Напомена: Подаци у наредним табелама односе се на архиве из архивске мреже, осим архива са територије Косова и Метохије.

6.2. Архивска грађа и регистратурски материјал

	Република Србија							
	укупно	Србија – север			Србија – југ			
		свега	Београдски регион	Регион Војводине	свега	Регион Шумадије и Западне Србије	Регион Јужне и Источне Србије	Регион Косово и Метохија
Архивски фондови и збирке	21424	11601	3948	7653	9823	4995	4828	...
Количина у дужним метрима	147500	91441	27270	64171	56059	30294	25765	...
Број регистратура	25530	15545	3750	11759	9985	5363	4622	...

Архивски фондови и збирке и број корисника по регионима



VI. Archives

6.1. Archives

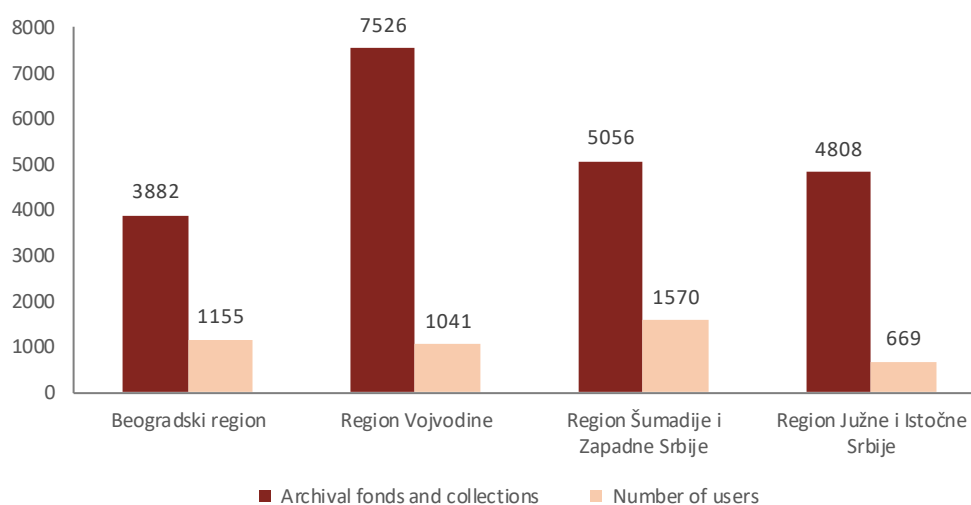
	Republic of Serbia							
	Total	Srbija – sever			Srbija – jug			
		All	Beogradski region	Region Vojvodine	All	Region Sumadije i Zapadne Srbije	Region Juzne i Istocne Srbije	Region Kosovo i Metohija
Archives in the archival network	37	12	2	10	25	10	9	6
Other archives	9	9	8	1	-	-	-	-

Remark: Data in tables below refer to archives from the archival network, except archives in the territory of Kosovo and Metohija.

6.2. Archival materials and registry records

	Republic of Serbia							
	Total	Srbija – sever			Srbija – jug			
		All	Beogradski region	Region Vojvodine	All	Region Sumadije i Zapadne Srbije	Region Juzne i Istocne Srbije	Region Kosovo i Metohija
Archival funds and collections	21424	11601	3948	7653	9823	4995	4828	...
Amount in meters	147500	91441	27270	64171	56059	30294	25765	...
Number of registries	25530	15545	3750	11759	9985	5363	4622	...

Archival funds and collections and number of users by regions



6.3. Архивске просторије

	Република Србија							
	укупно	Србија – север			Србија – југ			
		свега	Београдски регион	Регион Војводине	свега	Регион Шумадије и Западне Србије	Регион Јужне и Источне Србије	Регион Косово и Метохија
Депои у m ²	36052	23354	5505	17849	12698	7513	5185	...
Радне просторије у m ²	14533	10065	5671	4394	4468	2378	2090	...

6.4. Број изложби публикација и број корисника

	Република Србија							
	укупно	Србија – север			Србија – југ			
		свега	Београдски регион	Регион Војводине	свега	Регион Шумадије и Западне Србије	Регион Јужне и Источне Србије	Регион Косово и Метохија
Изложбе	113	48	18	30	65	43	22	...
Публикације	129	67	36	31	62	27	35	...
Корисници	4494	2236	1188	1048	2258	1607	651	...

6.5. Архиви према години оснивања

	Република Србија							
	укупно	Србија – север			Србија – југ			
		свега	Београдски регион	Регион Војводине	свега	Регион Шумадије и Западне Србије	Регион Јужне и Источне Србије	Регион Косово и Метохија
До 1900	1	1	1					...
1901–1945	1	1		1				...
1946–1950	16	8	1	7	8	5	3	...
1951–1960	7	2		2	5	2	3	...
1961–2006	6				6	3	3	...

6.3. Archival premises

	Republic of Serbia							
	Total	Srbija – sever			Srbija – jug			
		All	Beogradski region	Region Vojvodine	All	Region Sumadije i Zapadne Srbije	Region Juzne i Istocne Srbije	Region Kosovo i Metohija
Depots in m ²	36052	23354	5505	17849	12698	7513	5185	...
Working premises in m ²	14533	10065	5671	4394	4468	2378	2090	...

6.4. Number of exhibitions of publications and number of users

	Republic of Serbia							
	Total	Srbija – sever			Srbija – jug			
		All	Beogradski region	Region Vojvodine	All	Region Sumadije i Zapadne Srbije	Region Juzne i Istocne Srbije	Region Kosovo i Metohija
Exhibitions	113	48	18	30	65	43	22	...
Publications	129	67	36	31	62	27	35	...
Users	4494	2236	1188	1048	2258	1607	651	...

6.5. Archives by year of creation

	Republic of Serbia							
	Total	Srbija – sever			Srbija – jug			
		All	Beogradski region	Region Vojvodine	All	Region Sumadije i Zapadne Srbije	Region Juzne i Istocne Srbije	Region Kosovo i Metohija
Up to 1900	1	1	1					...
1901–1945	1	1		1				...
1946–1950	16	8	1	7	8	5	3	...
1951–1960	7	2		2	5	2	3	...
1961–2006	6				6	3	3	...

VII. Библиотеке

7.1. Библиотеке

	Број библиотека	Колекције у библиотекама			Број библиотека које омогућавају приступ Е-изворима и сервисима	Набављена библиотечка грађа		
		књиге	наслови периодике	остале колекције		књиге	наслови периодике	остале колекције
РЕПУБЛИКА СРБИЈА								
Укупно	2568	39073109	991891	2344345	1336	913812	39219	122738
Националне	2	3318354	84714	717705	2	63712	5109	4166
Високошколске	215	5135471	479239	348810	190	105032	8490	5411
Школске	1569	13432737	152002	266768	738	288979	6484	6723
Специјалне	227	2604432	191644	339555	151	26955	4134	3047
Јавне	555	14582115	84292	671507	255	429134	15002	103391
СРБИЈА – СЕВЕР								
Свега	1407	23128303	655883	1587367	826	488228	29976	14822
Националне	2	3318354	84714	717705	2	63712	5109	4166
Високошколске	153	4071988	277147	326282	134	68547	5154	3340
Школске	752	6492413	100627	104492	431	136752	4769	1838
Специјалне	166	2309911	152758	325962	122	22742	3427	2654
Јавне	334	6935637	40637	112926	137	196475	11517	2824
Београдски регион								
Свега	601	11203335	426828	1078881	448	227804	10797	6804
Националне	1	1951146	44357	561735	1	35209	2306	2161
Високошколске	104	3009133	241403	194895	90	46988	3512	1765
Школске	297	2358165	27738	13445	207	51543	1904	793
Специјалне	107	1924325	111857	295595	89	18366	2886	1978
Јавне	92	1960566	1473	13211	61	75698	189	107
Регион Војводине								
Свега	806	11924968	229055	508486	378	260424	19179	8018
Националне	1	1367208	40357	155970	1	28503	2803	2005
Високошколске	49	1062855	35744	131387	44	21559	1642	1575
Школске	455	4134248	72889	91047	224	85209	2865	1045
Специјалне	59	385586	40901	30367	33	4376	541	676
Јавне	242	4975071	39164	99715	76	120777	11328	2717
СРБИЈА – ЈУГ								
Свега	1161	15944806	336008	756978	510	425584	9243	107916
Националне	-	-	-	-	-	-	-	-
Високошколске	62	1063483	202092	22528	56	36485	3336	2071
Школске	817	6940324	51375	162276	307	152227	1715	4885
Специјалне	61	294521	38886	13593	29	4213	707	393
Јавне	221	7646478	43655	558581	118	232659	3485	100567
Регион Шумадије и Западне Србије								
Свега	607	8680632	131004	510828	268	195671	4817	99904
Националне	-	-	-	-	-	-	-	-
Високошколске	27	466812	53210	2358	23	7007	1378	2
Школске	428	3865136	26158	97941	161	73050	1073	3598
Специјалне	41	184961	29834	3378	17	2057	501	248
Јавне	111	4163723	21802	407151	67	113557	1865	96056
Регион Јужне и Источне Србије								
Свега	497	6968449	202942	245397	232	227192	4420	8012
Националне	-	-	-	-	-	-	-	-
Високошколске	25	536635	147195	19620	23	29401	1952	2069
Школске	346	2960012	25217	64335	146	78205	642	1287
Специјалне	19	109170	9052	10215	12	2077	206	145
Јавне	107	3362632	21478	151227	51	117509	1620	4511
Регион Косово и Метохија								
Свега	57	295725	2062	753	10	2721	6	-
Националне	-	-	-	-	-	-	-	-
Високошколске	10	60036	1687	550	10	77	6	-
Школске	43	115176	-	-	-	972	-	-
Специјалне	1	390	-	-	-	79	-	-
Јавне	3	120123	375	203	-	1593	-	-

Извор: Народна библиотека Србије.

VII. Libraries

7.1. Libraries

	Number of libraries	Collections in libraries			Number of libraries with e-access to sources and services	Acquired library materials		
		Books	Periodicals' titles	Other collections		Books	Periodicals' titles	Other collections
REPUBLIC OF SERBIA								
Total	2568	39073109	991891	2344345	1336	913812	39219	122738
National	2	3318354	84714	717705	2	63712	5109	4166
Tertiary education	215	5135471	479239	348810	190	105032	8490	5411
School	1569	13432737	152002	266768	738	288979	6484	6723
Specialised	227	2604432	191644	339555	151	26955	4134	3047
Public	555	14582115	84292	671507	255	429134	15002	103391
SRBIJA - SEVER								
All	1407	23128303	655883	1587367	826	488228	29976	14822
National	2	3318354	84714	717705	2	63712	5109	4166
Tertiary education	153	4071988	277147	326282	134	68547	5154	3340
School	752	6492413	100627	104492	431	136752	4769	1838
Specialised	166	2309911	152758	325962	122	22742	3427	2654
Public	334	6935637	40637	112926	137	196475	11517	2824
Beogradski region								
All	601	11203335	426828	1078881	448	227804	10797	6804
National	1	1951146	44357	561735	1	35209	2306	2161
Tertiary education	104	3009133	241403	194895	90	46988	3512	1765
School	297	2358165	27738	13445	207	51543	1904	793
Specialised	107	1924325	111857	295595	89	18366	2886	1978
Public	92	1960566	1473	13211	61	75698	189	107
Region Vojvodine								
All	806	11924968	229055	508486	378	260424	19179	8018
National	1	1367208	40357	155970	1	28503	2803	2005
Tertiary education	49	1062855	35744	131387	44	21559	1642	1575
School	455	4134248	72889	91047	224	85209	2865	1045
Specialised	59	385586	40901	30367	33	4376	541	676
Public	242	4975071	39164	99715	76	120777	11328	2717
SRBIJA - JUG								
All	1161	15944806	336008	756978	510	425584	9243	107916
National	-	-	-	-	-	-	-	0
Tertiary education	62	1063483	202092	22528	56	36485	3336	2071
School	817	6940324	51375	162276	307	152227	1715	4885
Specialised	61	294521	38886	13593	29	4213	707	393
Public	221	7646478	43655	558581	118	232659	3485	100567
Region Šumadije i Zapadne Srbije								
All	607	8680632	131004	510828	268	195671	4817	99904
National	-	-	-	-	-	-	-	0
Tertiary education	27	466812	53210	2358	23	7007	1378	2
School	428	3865136	26158	97941	161	73050	1073	3598
Specialised	41	184961	29834	3378	17	2057	501	248
Public	111	4163723	21802	407151	67	113557	1865	96056
Region Južne i Istočne Srbije								
All	497	6968449	202942	245397	232	227192	4420	8012
National	-	-	-	-	-	-	-	0
Tertiary education	25	536635	147195	19620	23	29401	1952	2069
School	346	2960012	25217	64335	146	78205	642	1287
Specialised	19	109170	9052	10215	12	2077	206	145
Public	107	3362632	21478	151227	51	117509	1620	4511
Region Kosovo i Metohija								
All	57	295725	2062	753	10	2721	6	0
National	-	-	-	-	-	-	-	0
Tertiary education	10	60036	1687	550	10	77	6	0
School	43	115176	-	-	-	972	-	0
Specialised	1	390	-	-	-	79	-	0
Public	3	120123	375	203	-	1593	-	0

Source: National Library of Serbia.

7.2. Корисници библиотека, библиотечка грађа и запослени

	Регистровани корисници (чланови) библиотеке	Коришћење библиотечке грађе		Запослени (стручно особље)	
		укупно	од тога: књиге и брошуре	укупно	од тога: са пуним радним временом
РЕПУБЛИКА СРБИЈА					
Укупно	1538056	14800875	11269187	5408	3621
Националне	13351	1813075	197075	312	312
Високошколске	260355	1354151	1014563	544	535
Школске	702266	3174988	3054803	2316	679
Специјалне	39525	352936	109153	286	235
Јавне	522559	8105725	6893593	1950	1860
СРБИЈА – СЕВЕР					
Свега	913245	9041020	6281612	2744	2049
Националне	13351	1813075	197075	312	312
Високошколске	191177	1043296	768090	381	374
Школске	372188	1618567	1547986	963	363
Специјалне	34407	328978	91965	237	202
Јавне	302122	4237104	3676496	851	798
Београдски регион					
Свега	518044	5117334	3067539	1257	1061
Националне	10779	1743552	142552	165	165
Високошколске	125996	770759	573327	277	273
Школске	196032	633106	616678	374	200
Специјалне	25130	269254	65602	184	168
Јавне	160107	1700663	1669380	257	255
Регион Војводине					
Свега	395201	3923686	3214073	1487	988
Националне	2572	69523	54523	147	147
Високошколске	65181	272537	194763	104	101
Школске	176156	985461	931308	589	163
Специјалне	9277	59724	26363	53	34
Јавне	142015	2536441	2007116	594	543
СРБИЈА – ЈУГ					
Свега	624811	5759855	4987575	2664	1572
Националне	-	-	-	-	-
Високошколске	69178	310855	246473	163	161
Школске	330078	1556421	1506817	1353	316
Специјалне	5118	23958	17188	49	33
Јавне	220437	3868621	3217097	1099	1062
Регион Шумадије и Западне Србије					
Свега	343757	3389426	2968513	1354	737
Националне	-	-	-	-	-
Високошколске	32668	123137	96485	66	64
Школске	174096	803406	782966	746	161
Специјалне	3395	17296	11276	28	16
Јавне	133598	2445587	2077786	514	496
Регион Јужне и Источне Србије					
Свега	256201	2238524	1890144	1202	727
Националне	-	-	-	-	-
Високошколске	33895	187718	149988	82	82
Школске	139780	659088	631526	575	123
Специјалне	1650	6247	5539	20	16
Јавне	80876	1385471	1103091	525	506
Регион Косово и Метохија					
Свега	24853	131905	128918	108	108
Националне	-	-	-	-	-
Високошколске	2615	-	-	15	15
Школске	16202	93927	92325	32	32
Специјалне	73	415	373	1	1
Јавне	5963	37563	36220	60	60

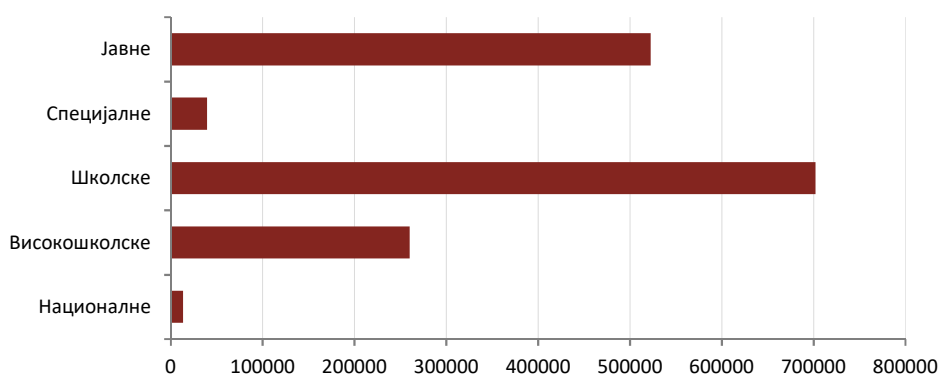
Извор: Народна библиотека Србије.

7.2. Library users, materials and employees

	Registered library users (members)	Usage of library materials		Employees (technical staff)	
		Total	Of which: books and brochures	Total	Of which: full-time
REPUBLIC OF SERBIA					
Total	1538056	14800875	11269187	5408	3621
National	13351	1813075	197075	312	312
Tertiary education	260355	1354151	1014563	544	535
School	702266	3174988	3054803	2316	679
Specialised	39525	352936	109153	286	235
Public	522559	8105725	6893593	1950	1860
SRBIJA – SEVER					
All	913245	9041020	6281612	2744	2049
National	13351	1813075	197075	312	312
Tertiary education	191177	1043296	768090	381	374
School	372188	1618567	1547986	963	363
Specialised	34407	328978	91965	237	202
Public	302122	4237104	3676496	851	798
Beogradski region					
All	518044	5117334	3067539	1257	1061
National	10779	1743552	142552	165	165
Tertiary education	125996	770759	573327	277	273
School	196032	633106	616678	374	200
Specialised	25130	269254	65602	184	168
Public	160107	1700663	1669380	257	255
Region Vojvodine					
All	395201	3923686	3214073	1487	988
National	2572	69523	54523	147	147
Tertiary education	65181	272537	194763	104	101
School	176156	985461	931308	589	163
Specialised	9277	59724	26363	53	34
Public	142015	2536441	2007116	594	543
SRBIJA – JUG					
All	624811	5759855	4987575	2664	1572
National	-	-	-	-	-
Tertiary education	69178	310855	246473	163	161
School	330078	1556421	1506817	1353	316
Specialised	5118	23958	17188	49	33
Public	220437	3868621	3217097	1099	1062
Region Šumadije i Zapadne Srbije					
All	343757	3389426	2968513	1354	737
National	-	-	-	-	-
Tertiary education	32668	123137	96485	66	64
School	174096	803406	782966	746	161
Specialised	3395	17296	11276	28	16
Public	133598	2445587	2077786	514	496
Region Južne i Istočne Srbije					
All	256201	2238524	1890144	1202	727
National	-	-	-	-	-
Tertiary education	33895	187718	149988	82	82
School	139780	659088	631526	575	123
Specialised	1650	6247	5539	20	16
Public	80876	1385471	1103091	525	506
Region Kosovo i Metohija					
All	24853	131905	128918	108	108
National	-	-	-	-	-
Tertiary education	2615	-	-	15	15
School	16202	93927	92325	32	32
Specialised	73	415	373	1	1
Public	5963	37563	36220	60	60

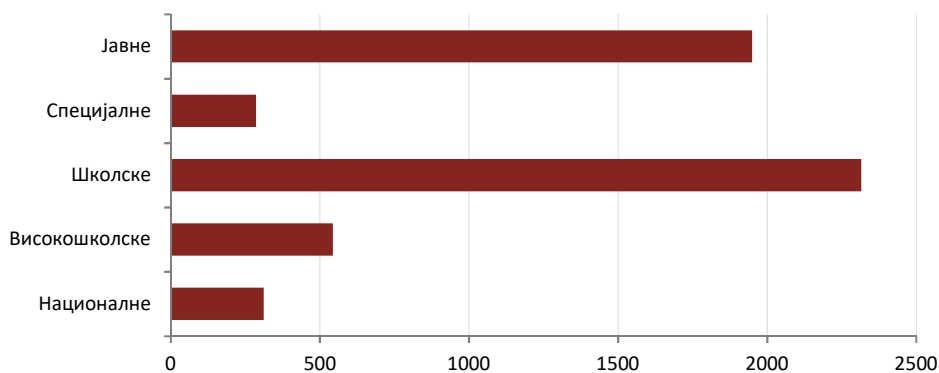
Source: National Library of Serbia.

Регистровани корисници библиотека

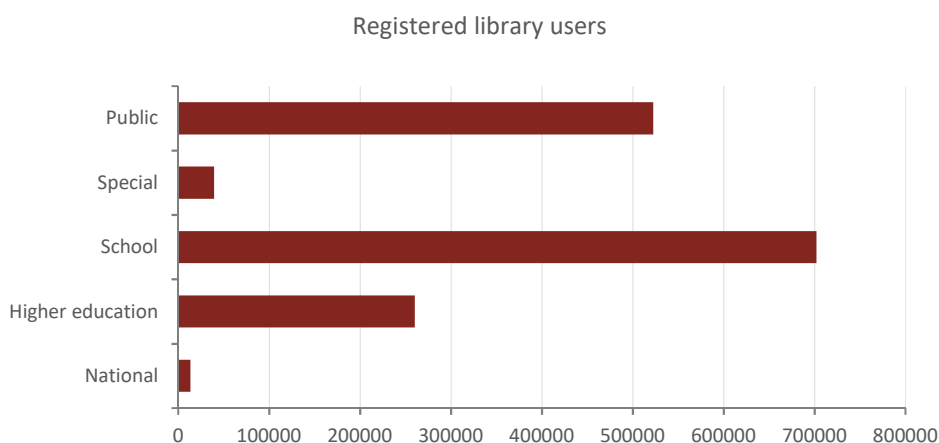


Од укупног броја корисника (чланова) библиотека највише корисника имају школске библиотеке (44,6%), а затим следе јавне (35,1%), високошколске (17,0%), специјалне (2,3%) и националне (1,0%).

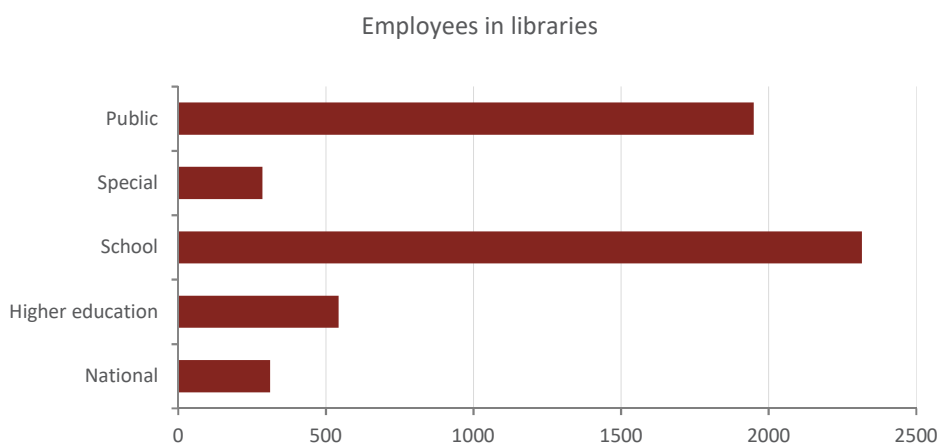
Запослени у библиотекама



Највећи проценат запослених у библиотекама је у школским (41,2%), потом у јавним библиотекама (38,0%), високошколским (10,3%), националним (5,9%) и у специјалним (5,5%).



Of the total number of library users (members), school libraries have the highest percentage of users, 44.6%, followed by public libraries, 35.1%, higher education libraries, 17.0%, specialized libraries 2.3%, and national libraries with 1.0%.



The highest percentage of employees in libraries is recorded in school libraries, 41.2%, public libraries, 38.0%, higher education libraries, 10.3%, national libraries, 5.9%, and in specialized libraries, 5.5%.

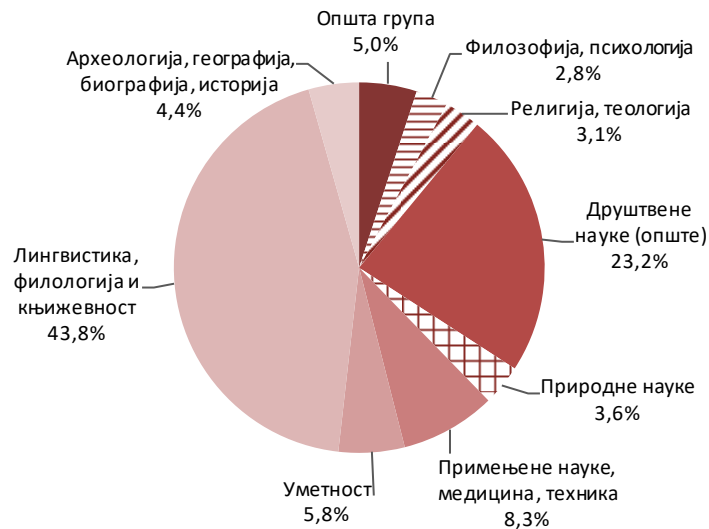
VIII. Издавачка делатност и штампа

8.1. Књиге и брошуре по областима (према УДК)

	Република Србија								Иностранство
	укупно	Србија – север			Србија – југ				
		свега	Београдски регион	Регион Војводине	свега	Регион Шумадије и Западне Србије	Регион Јужне и Источне Србије	Регион Косово и Метохија	
Укупно	11887	9981	8160	1821	1834	860	854	120	72
Општа група	598	488	385	103	106	52	50	4	4
Филозофија, психологија	334	306	256	50	27	15	9	3	1
Религија, теологија	373	277	219	58	90	61	25	4	6
Друштвене науке (опште)	2756	2442	2174	268	309	143	121	45	5
Природне науке	423	345	268	77	73	32	33	8	5
Примењене науке, медицина, техника	989	815	666	149	170	71	96	3	4
Уметност	684	537	384	153	142	83	52	7	5
Лингвистика, филологија и књижевност	5207	4383	3537	846	785	334	417	34	39
Археологија, географија, биографија, историја	523	388	271	117	132	69	51	12	3

Укупним бројем књига обухваћене су све књиге и брошуре које су штампане у Републици Србији, а чији издавачи су и из иностранства.

Књиге и брошуре по областима (према УДК)



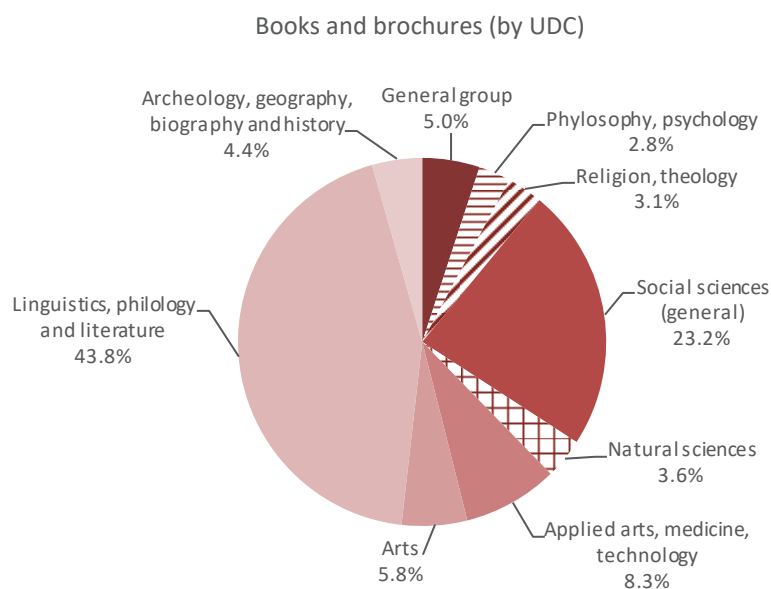
Универзална децимална класификација (УДК) јесте међународна стандардна класификација чији је задатак идентификација садржаја материјала и њихова класификација у одговарајуће научне групе.

VIII. Publishing activity and newsprints

8.1. Books and brochures by subject areas (by UDC)

	Republic of Serbia								Иностранство
	Total	Srbija – sever			Srbija – jug				
		All	Beogradski region	Region Vojvodine	All	Region Sumadije i Zapadne Srbije	Region Juzne i Istocne Srbije	Region Kosovo i Metohija	
Total	11887	9981	8160	1821	1834	860	854	120	72
General group	598	488	385	103	106	52	50	4	4
Phylosophy, psychology	334	306	256	50	27	15	9	3	1
Religion, theology	373	277	219	58	90	61	25	4	6
Social sciences (general)	2756	2442	2174	268	309	143	121	45	5
Natural sciences	423	345	268	77	73	32	33	8	5
Applied arts, medicine, technology	989	815	666	149	170	71	96	3	4
Arts	684	537	384	153	142	83	52	7	5
Linguistics, philology and literature	5207	4383	3537	846	785	334	417	34	39
Archeology, geography, biography and history	523	388	271	117	132	69	51	12	3

The total number of books includes all the books and brochures printed in the Republic of Serbia, which publishers are also from abroad.



The Universal Decimal Classification (UDC) is an international classification used for the identification of the content of materials and their classifications in relevant scientific groups.

8.2. Књиге и брошуре по областима (проширена УДК)

	Република Србија								Иностранство
	укупно	Србија – север			Србија – југ				
		свега	Београдски регион	Регион Војводине	свега	Регион Шумадије и Западне Србије	Регион Јужне и Источне Србије	Регион Косово и Метохија	
Укупно	11887	9981	8160	1821	1834	860	854	120	72
Општа група	598	488	385	103	106	52	50	4	4
Наука и знање уопште	345	288	247	41	56	28	24	4	1
Библиографија и врсте библиографија	46	34	26	8	12	7	5	-	-
Библиотекарство	31	23	16	7	7	4	3	-	1
Серијске публикације	4	4	2	2	-	-	-	-	-
Корпорације, друштва, музеји	105	77	42	35	28	12	16	-	-
Новинарство	10	9	5	4	1	-	1	-	-
Полиграфије, збирна дела	31	29	24	5	-	-	-	-	2
Рукописи, ретка и значајна дела	26	24	23	1	2	1	1	-	-
Филозофија, психологија	334	306	256	50	27	15	9	3	1
Филозофија, психологија	3	3	-	3	-	-	-	-	-
Природа и улога филозофије	7	7	6	1	-	-	-	-	-
Метафизика, филозофија природе	10	10	10	-	-	-	-	-	-
Посебна метафизика	3	3	3	-	-	-	-	-	-
Филозофија ума, филозофија духа	22	20	16	4	2	2	-	-	-
Филозофски системи	55	52	47	5	3	2	-	1	-
Психологија	196	179	150	29	16	7	8	1	1
Логика, научна систематика	5	5	4	1	-	-	-	-	-
Етика, морал, практична филозофија	33	27	20	7	6	4	1	1	-
Религија, теологија	373	277	219	58	90	61	25	4	6
Религија, теологија	1	1	-	1	-	-	-	-	-
Праисторијске и примитивне религије	3	3	3	-	-	-	-	-	-
Религије пореклом са Далеког истока	3	3	3	-	-	-	-	-	-
Религије пореклом са индијског потконтинента, хинду религија у најширем смислу	3	3	3	-	-	-	-	-	-
Будизам	3	3	3	-	-	-	-	-	-
Античке религије, мањи култови и религије	10	9	9	-	1	-	1	-	-
Јудаизам	11	11	11	-	-	-	-	-	-
Хришћанство, хришћанске цркве и вероисповести	329	234	177	57	89	61	24	4	6
Ислам	4	4	4	-	-	-	-	-	-
Савремени духовни покрети	5	5	5	-	-	-	-	-	-
Уметност	1	1	1	-	-	-	-	-	-
Друштвене науке (опште)	2756	2442	2174	268	309	143	121	45	5
Друштвене науке по теорији и студијама	23	22	19	3	-	-	-	-	1
Статистика, демографија, социологија	164	140	97	43	24	12	10	2	-
Политика	228	191	156	35	36	9	5	22	1
Привреда, економске науке	301	246	212	34	55	24	26	5	-
Право, законодавство	400	349	309	40	50	17	24	9	1

8.2. Books and brochures by areas subject areas (full-length UDC)

	Republic of Serbia								Abroad
	Total	Srbija – sever			Srbija – jug				
		All	Beogradski region	Region Vojvodine	All	Region Sumadije i Zapadne Srbije	Region Juzne i Istocne Srbije	Region Kosovo i Metohija	
Total	11887	9981	8160	1821	1834	860	854	120	72
General group	598	488	385	103	106	52	50	4	4
Science and knowledge in general	345	288	247	41	56	28	24	4	1
Bibliography and bibliographies	46	34	26	8	12	7	5	-	-
Librarianship	31	23	16	7	7	4	3	-	1
Serial publications	4	4	2	2	-	-	-	-	-
Corporations, associations, museums	105	77	42	35	28	12	16	-	-
Journalism	10	9	5	4	1	-	1	-	-
Polygraphies, collective works	31	29	24	5	-	-	-	-	2
Manuscripts, rare and remarkable works	26	24	23	1	2	1	1	-	-
Phylosophy, psychology	334	306	256	50	27	15	9	3	1
Phylosophy, psychology	3	3	-	3	-	-	-	-	-
Nature and role of phylosophy	7	7	6	1	-	-	-	-	-
Metaphysics, philosophy of nature	10	10	10	-	-	-	-	-	-
Special metaphysics	3	3	3	-	-	-	-	-	-
Phylosophy of mind and spirits	22	20	16	4	2	2	-	-	-
Phylosophical systems	55	52	47	5	3	2	-	1	-
Psychology	196	179	150	29	16	7	8	1	1
Logic, scientific systems	5	5	4	1	-	-	-	-	-
Ethics, moral philosophy, practival phylosophy	33	27	20	7	6	4	1	1	-
Religion, theology	373	277	219	58	90	61	25	4	6
Religion, theology	1	1	-	1	-	-	-	-	-
Prehistorics and primitive religions	3	3	3	-	-	-	-	-	-
Religions originating in the Far East	3	3	3	-	-	-	-	-	-
Religions originating in the Indian sub-continent, hindu religion in the broad sense	3	3	3	-	-	-	-	-	-
Buddhism	3	3	3	-	-	-	-	-	-
Religions of Antiquity. Minor cults and religions	10	9	9	-	1	-	1	-	-
Judaism	11	11	11	-	-	-	-	-	-
Christianity, Christian churches and confessions	329	234	177	57	89	61	24	4	6
Islam	4	4	4	-	-	-	-	-	-
Modern spiritual movements	5	5	5	-	-	-	-	-	-
Arts	1	1	1	-	-	-	-	-	-
Social sciences (general)	2756	2442	2174	268	309	143	121	45	5
Social sciences by theories and studies	23	22	19	3	-	-	-	-	1
Statistics, demography, sociology	164	140	97	43	24	12	10	2	-
Politics	228	191	156	35	36	9	5	22	1
Economic, economic science	301	246	212	34	55	24	26	5	-
Law, jurisprudence	400	349	309	40	50	17	24	9	1

8.2. Књиге и брошуре по областима (проширена УДК) (наставак)

	Република Србија								Иностранство
	укупно	Србија – север			Србија – југ				
		свега	Београдски регион	Регион Војводине	свега	Регион Шумадије и Западне Србије	Регион Јужне и Источне Србије	Регион Косово и Метохија	
Јавна управа, влада, војни послови	141	116	95	21	25	8	17	-	-
Социјални рад, социјална помоћ	46	43	32	11	3	2	1	-	-
Васпитање, образовање, настава	1392	1297	1224	73	95	57	31	7	-
Етнологија, етнографија, обичаји, понашање, традиције, начин живота, фолклор	61	38	30	8	21	14	7	-	2
Природне науке	423	345	268	77	73	32	33	8	5
Природне науке	1	1	1	-	-	-	-	-	-
Животна средина	45	35	26	9	8	5	3	-	2
Математика	106	82	56	26	22	10	8	4	2
Астрономија, астрофизика, истраживање свемира	24	21	20	1	3	1	2	-	-
Физика	61	50	36	14	11	1	7	3	-
Хемија	38	31	27	4	7	4	3	-	-
Геологија	39	32	29	3	6	2	3	1	1
Палеонтологија, систематска палеоботаника, систематска палеозоологија	8	6	6	-	2	2	-	-	-
Биологија	47	39	27	12	8	3	5	-	-
Ботаника	22	18	15	3	4	2	2	-	-
Зоологија	32	30	25	5	2	2	-	-	-
Примењене науке, медицина, техника	989	815	666	149	170	71	96	3	4
Биотехнологија	5	5	5	-	-	-	-	-	-
Медицина	330	263	220	43	67	17	48	2	-
Инжењерство, техника уопште	241	187	151	36	53	25	27	1	1
Пољопривреда и сродне науке	111	95	69	26	16	10	6	-	-
Домаћинство, становање	86	82	76	6	4	2	2	-	-
Руковођење и организација рада у индустрији, трговини и саобраћају	132	112	96	16	18	12	6	-	2
Хемијске и сродне науке	47	41	27	14	6	2	4	-	-
Индустрије	10	9	7	2	1	-	1	-	-
Индустрије, занати и мали занати	20	15	12	3	4	3	1	-	1
Грађевински занати	7	6	3	3	1	-	1	-	-
Уметност	684	537	384	153	142	83	52	7	5
Уметност према врсти и земљама	5	4	4	-	1	1	-	-	-
Просторно планирање и уређење, пејзажи, паркови, вртови	35	31	22	9	4	1	2	1	-
Архитектура	78	70	49	21	8	5	2	1	-
Пластичне уметности, уметничко обликовање керамике, уметничко обликовање метала, златарство, сребрарство	76	43	27	16	32	20	12	-	1

8.2. Books and brochures by areas subject areas (full-length UDC) (continued)

	Republic of Serbia								Abroad
	Total	Srbija – sever			Srbija – jug				
		All	Beogradski region	Region Vojvodine	All	Region Sumadije i Zapadne Srbije	Region Juzne i Istocne Srbije	Region Kosovo i Metohija	
Public administration, government, military affairs	141	116	95	21	25	8	17	-	-
Social work, social security	46	43	32	11	3	2	1	-	-
Education	1392	1297	1224	73	95	57	31	7	-
Ethnology, ethnography, customs, manners, traditions, way of life, folklore	61	38	30	8	21	14	7	-	2
Natural sciences	423	345	268	77	73	32	33	8	5
Natural sciences	1	1	1	-	-	-	-	-	-
Environmental science	45	35	26	9	8	5	3	-	2
Mathematics	106	82	56	26	22	10	8	4	2
Astronomy, astrophysics and space research	24	21	20	1	3	1	2	-	-
Physics	61	50	36	14	11	1	7	3	-
Chemistry	38	31	27	4	7	4	3	-	-
Geology	39	32	29	3	6	2	3	1	1
Paleontology, system paleobotany, system paleozoology	8	6	6	-	2	2	-	-	-
Biology	47	39	27	12	8	3	5	-	-
Botany	22	18	15	3	4	2	2	-	-
Zoology	32	30	25	5	2	2	-	-	-
Applied sciences, medicine, technology	989	815	666	149	170	71	96	3	4
Biotechnology	5	5	5	-	-	-	-	-	-
Medicine	330	263	220	43	67	17	48	2	-
Engineering, technology in general	241	187	151	36	53	25	27	1	1
Agriculture and related sciences	111	95	69	26	16	10	6	-	-
Home economics, domestic science, house keeping	86	82	76	6	4	2	2	-	-
Business management in industry, trade and transport	132	112	96	16	18	12	6	-	2
Chemical technology and related sciences	47	41	27	14	6	2	4	-	-
Industries	10	9	7	2	1	-	1	-	-
Industries, crafts and trades	20	15	12	3	4	3	1	-	1
Building trades	7	6	3	3	1	-	1	-	-
Arts	684	537	384	153	142	83	52	7	5
Arts by types and countries	5	4	4	-	1	1	-	-	-
Spatial planning, landscapes, parks, gardens	35	31	22	9	4	1	2	1	-
Architecture	78	70	49	21	8	5	2	1	-
Plastic arts, artistic ceramics modeling, artistic metal modeling, goldsmith, silversmith	76	43	27	16	32	20	12	-	1

8.2. Књиге и брошуре по областима (проширена УДК) (наставак)

	Република Србија								Иностранство
	укупно	Србија – север			Србија – југ				
		свега	Београдски регион	Регион Војводине	свега	Регион Шумадије и Западне Србије	Регион Јужне и Источне Србије	Регион Косово и Метохија	
Цртање, дизајн	27	24	17	7	3	2	1	-	-
Сликарство	121	75	46	29	46	34	12	-	-
Графика	20	14	9	5	6	5	1	-	-
Фотографија, фотографски поступци, фотографски снимци, документарна фотографија	21	18	10	8	3	1	2	-	-
Музика, музикологија, музичко васпитање	73	58	43	15	14	7	7	-	1
Рекреација, забава, игре, спорт	228	200	157	43	25	7	13	5	3
Лингвистика, филологија и књижевност	5207	4383	3537	846	785	334	417	34	39
Лингвистика и филологија	4	4	4	-	-	-	-	-	-
Општа питања лингвистике	271	234	179	55	37	14	21	2	-
Књижевност, историја књижевности	4932	4145	3354	791	748	320	396	32	39
Археологија, географија, биографија, историја	523	388	271	117	132	69	51	12	3
Археологија	95	59	35	24	35	18	16	1	1
Географија	26	22	16	6	4	1	3	-	-
Биографија	81	63	42	21	18	14	4	-	-
Историја	98	72	50	22	25	11	9	5	1
Историја народа	223	172	128	44	50	25	19	6	1

8.2. Books and brochures by areas subject areas (full-length UDC) (continued)

	Republic of Serbia								Abroad
	Total	Srbija – sever			Srbija – jug				
		All	Beogradski region	Region Vojvodine	All	Region Sumadije i Zapadne Srbije	Region Juzne i Istocne Srbije	Region Kosovo i Metohija	
Drawing, design	27	24	17	7	3	2	1	-	-
Painting	121	75	46	29	46	34	12	-	-
Graphic art	20	14	9	5	6	5	1	-	-
Photography, photographic processes, shoots, documentary photography	21	18	10	8	3	1	2	-	-
Music, musicology	73	58	43	15	14	7	7	-	1
Recreation, entertainment, games, sports	228	200	157	43	25	7	13	5	3
Linguistics, philology and literature	5207	4383	3537	846	785	334	417	34	39
Linguistics, philology	4	4	4	-	-	-	-	-	-
General linguistics	271	234	179	55	37	14	21	2	-
Literature, history of literature	4932	4145	3354	791	748	320	396	32	39
Archaeology, geography, biography, history	523	388	271	117	132	69	51	12	3
Archaeology	95	59	35	24	35	18	16	1	1
Geography	26	22	16	6	4	1	3	-	-
Biography	81	63	42	21	18	14	4	-	-
History	98	72	50	22	25	11	9	5	1
History of nations	223	172	128	44	50	25	19	6	1

8.3. Књиге и брошуре према језику издања

	Република Србија								Иностранство
	укупно	Србија – север			Србија – југ				
		свега	Београдски регион	Регион Војводине	свега	Регион Шумадије и Западне Србије	Регион Јужне и Источне Србије	Регион Косово и Метохија	
Укупно	11887	9981	8160	1821	1834	860	854	120	72
Српски	9767	8250	6845	1405	1474	734	673	67	43
Енглески	389	318	249	69	67	22	44	1	4
Мађарски	116	115	45	70	-	-	-	-	1
Бошњачки	111	108	108	-	2	2	-	-	1
Хрватски	106	96	74	22	2	1	1	-	8
Албански	67	8	8	-	59	-	22	37	-
Словачки	61	61	42	19	-	-	-	-	-
Бугарски	27	23	23	-	4	-	4	-	-
Румунски	26	25	19	6	-	-	-	-	1
Руски	24	20	17	3	3	3	-	-	1
Русински	21	20	18	2	1	1	-	-	-
Немачки	14	9	8	1	4	2	2	-	1
Француски	10	8	7	1	2	1	1	-	-
Ромски	5	4	4	-	1	-	1	-	-
Грчки	3	3	3	-	-	-	-	-	-
Италијански	3	2	2	-	1	1	-	-	-
Словеначки	3	3	2	1	-	-	-	-	-
Шпански	3	3	3	-	-	-	-	-	-
Чешки	2	2	2	-	-	-	-	-	-
Македонски	2	1	-	1	-	-	-	-	1
Турски	2	2	2	-	-	-	-	-	-
Српски-енглески	670	537	428	109	132	65	62	5	1
Српски-немачки	59	54	50	4	4	-	4	-	1
Српски-руски	38	30	25	5	6	2	3	1	2
Српски-француски	31	21	19	2	10	6	4	-	-
Српски-италијански	20	16	13	3	4	2	2	-	-
Српски-мађарски	15	15	2	13	-	-	-	-	-
Српски-словеначки	8	7	6	1	1	-	1	-	-
Српски-шпански	8	8	7	1	-	-	-	-	-
Српски-ромски	5	4	2	2	1	-	1	-	-
Српски-румунски	4	4	1	3	-	-	-	-	-
Српски-словачки	3	2	2	-	-	-	-	-	1
Српски-турски	3	3	3	-	-	-	-	-	-
Српски-бугарски	2	-	-	-	2	-	2	-	-
Српски-македонски	2	1	1	-	1	-	1	-	-
На више језика	206	157	105	52	48	15	25	8	1
Остали	51	41	15	26	5	3	1	1	5

8.3. Books and brochures by language of publication

	Republic of Serbia								Abroad
	Total	Srbija – sever			Srbija – jug				
		All	Beogradski region	Region Vojvodine	All	Region Sumadije i Zapadne Srbije	Region Juzne i Istocne Srbije	Region Kosovo i Metohija	
Total	11887	9981	8160	1821	1834	860	854	120	72
Serbian	9767	8250	6845	1405	1474	734	673	67	43
English	389	318	249	69	67	22	44	1	4
Hungarian	116	115	45	70	-	-	-	-	1
Bosniak	111	108	108	-	2	2	-	-	1
Croatian	106	96	74	22	2	1	1	-	8
Albanian	67	8	8	-	59	-	22	37	-
Slovak	61	61	42	19	-	-	-	-	-
Bulgarian	27	23	23	-	4	-	4	-	-
Romanian	26	25	19	6	-	-	-	-	1
Russian	24	20	17	3	3	3	-	-	1
Ruthenian	21	20	18	2	1	1	-	-	-
German	14	9	8	1	4	2	2	-	1
French	10	8	7	1	2	1	1	-	-
Roma language	5	4	4	-	1	-	1	-	-
Greek	3	3	3	-	-	-	-	-	-
Italian	3	2	2	-	1	1	-	-	-
Slovenian	3	3	2	1	-	-	-	-	-
Spanish	3	3	3	-	-	-	-	-	-
Czech language	2	2	2	-	-	-	-	-	-
Macedonian	2	1	-	1	-	-	-	-	1
Turkish	2	2	2	-	-	-	-	-	-
Serbian-English	670	537	428	109	132	65	62	5	1
Serbian-German	59	54	50	4	4	-	4	-	1
Serbian-Russian	38	30	25	5	6	2	3	1	2
Serbian-French	31	21	19	2	10	6	4	-	-
Serbian-Italian	20	16	13	3	4	2	2	-	-
Serbian-Hungarian	15	15	2	13	-	-	-	-	-
Serbian-Slovenian	8	7	6	1	1	-	1	-	-
Serbian-Spanish	8	8	7	1	-	-	-	-	-
Roma language	5	4	2	2	1	-	1	-	-
Serbian-Romanian	4	4	1	3	-	-	-	-	-
Serbian-Slovak	3	2	2	-	-	-	-	-	1
Serbian-Turkish	3	3	3	-	-	-	-	-	-
Serbian-Bulgarian	2	-	-	-	2	-	2	-	-
Serbia-Macedonian	2	1	1	-	1	-	1	-	-
Several languages	206	157	105	52	48	15	25	8	1
Other	51	41	15	26	5	3	1	1	5

8.4. Серијске публикације према типу, припадности области (према УДК) и седишту издавача

Тип публикације	Област публикације	Република Србија								Иностранство
		укупно	Србија – север			Србија – југ				
			свега	Београдски регион	Регион Војводине	свега	Регион Шумадије и Западне Србије	Регион Јужне и Источне Србије	Регион Косово и Метохија	
Укупно		1792	1414	955	459	373	185	169	19	5
Часописи		1460	1148	798	350	309	140	151	18	3
	Општа група	98	86	43	43	12	6	4	2	-
	Филозофија, психологија	42	36	25	11	6	3	3	-	-
	Религија, теологија	48	31	20	11	17	11	6	-	-
	Друштвене науке (опште)	415	334	261	73	79	29	42	8	2
	Природне науке	92	59	48	11	33	12	19	2	-
	Примењене науке, медицина, техника	390	320	216	104	69	31	36	2	1
	Уметност	137	120	74	46	17	7	10	-	-
	Лингвистика, филологија и књижевност	161	104	70	34	57	29	26	2	-
	Археологија, географија, биографија, историја	77	58	41	17	19	12	5	2	-
Новине/ листови		247	189	102	87	57	40	16	1	1
	Општа група	10	9	5	4	1	1	-	-	-
	Филозофија, психологија	1	1	1	-	-	-	-	-	-
	Религија, теологија	9	8	5	3	1	-	1	-	-
	Друштвене науке (опште)	136	88	46	42	47	33	13	1	1
	Природне науке	2	2	2	-	-	-	-	-	-
	Примењене науке, медицина, техника	32	28	20	8	4	2	2	-	-
	Уметност	41	39	17	22	2	2	-	-	-
	Лингвистика, филологија и књижевност	16	14	6	8	2	2	-	-	-
	Археологија, географија, биографија, историја	10	9	5	4	1	1	-	-	-
База података		3	3	3	-	-	-	-	-	-
	Општа група	1	1	1	-	-	-	-	-	-
	Друштвене науке (опште)	2	2	2	-	-	-	-	-	-
Остале серијске публикације		82	74	52	22	7	5	2	-	1
	Општа група	19	19	14	5	-	-	-	-	-
	Религија, теологија	5	5	1	4	-	-	-	-	-
	Друштвене науке (опште)	30	25	23	2	5	3	2	-	-
	Природне науке	4	4	4	-	-	-	-	-	-
	Примењене науке, медицина, техника	7	7	2	5	-	-	-	-	-
	Уметност	11	10	7	3	1	1	-	-	-
	Лингвистика, филологија и књижевност	3	2	-	2	-	-	-	-	1
	Археологија, географија, биографија, историја	3	2	1	1	1	1	-	-	-

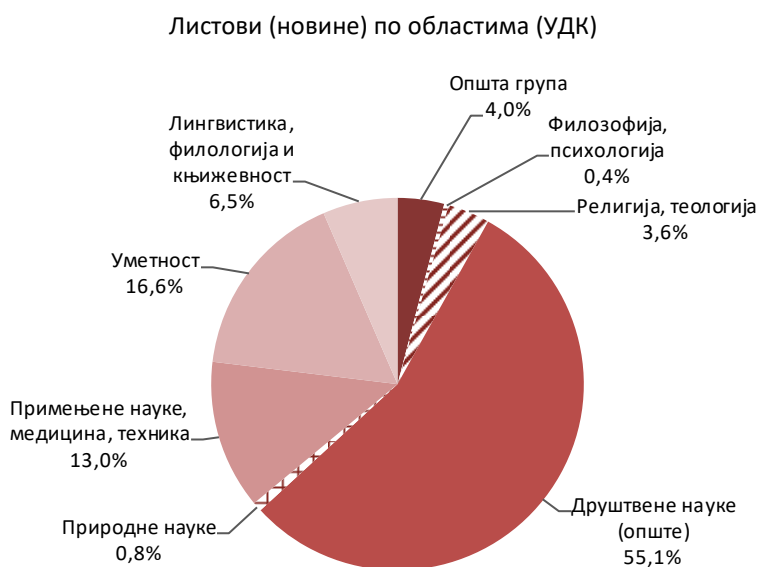
8.4. Serial publications by types, subject areas (by UDC) and publisher's head office

Type of publication	Subject area of publication	Republic of Serbia								Abroad
		Total	Srbija – sever			Srbija – jug				
			All	Beogradski region	Region Vojvodine	All	Region Sumadije i Zapadne Srbije	Region Juzne i Istocne Srbije	Region Kosovo i Metohija	
Total		1792	1414	955	459	373	185	169	19	5
Magazines		1460	1148	798	350	309	140	151	18	3
	General group	98	86	43	43	12	6	4	2	-
	Philosophy, psychology	42	36	25	11	6	3	3	-	-
	Religion, theology	48	31	20	11	17	11	6	-	-
	Social sciences (general)	415	334	261	73	79	29	42	8	2
	Natural sciences	92	59	48	11	33	12	19	2	-
	Applied sciences, medicine, technology	390	320	216	104	69	31	36	2	1
	Arts	137	120	74	46	17	7	10	-	-
	Linguistics, philology and literature	161	104	70	34	57	29	26	2	-
	Archeology, geography, biography, history	77	58	41	17	19	12	5	2	-
Newspapers		247	189	102	87	57	40	16	1	1
	General group	10	9	5	4	1	1	-	-	-
	Philosophy, psychology	1	1	1	-	-	-	-	-	-
	Religion, theology	9	8	5	3	1	-	1	-	-
	Social sciences (general)	136	88	46	42	47	33	13	1	1
	Natural sciences	2	2	2	-	-	-	-	-	-
	Applied sciences, medicine, technology	32	28	20	8	4	2	2	-	-
	Arts	41	39	17	22	2	2	-	-	-
	Linguistics, philology and literature	16	14	6	8	2	2	-	-	-
	Archeological, geography, biography, history	10	9	5	4	1	1	-	-	-
Database		3	3	3	-	-	-	-	-	-
	General group	1	1	1	-	-	-	-	-	-
	Social sciences (general)	2	2	2	-	-	-	-	-	-
Other serial publications		82	74	52	22	7	5	2	-	1
	General group	19	19	14	5	-	-	-	-	-
	Religion, theology	5	5	1	4	-	-	-	-	-
	Social sciences (general)	30	25	23	2	5	3	2	-	-
	Natural sciences	4	4	4	-	-	-	-	-	-
	Applied sciences, medicine, technology	7	7	2	5	-	-	-	-	-
	Arts	11	10	7	3	1	1	-	-	-
	Linguistics, philology and literature	3	2	-	2	-	-	-	-	1
	Archeology, geography, biography, history	3	2	1	1	1	1	-	-	-

Укупним бројем серијских публикација обухваћене су и публикације које су штампане у Републици Србији, а издавачи су из иностранства.

Према методологији Народне библиотеке Србије, поред листова и часописа, у групу серијских публикација сврставају се и посебно су разврстане књижна збирка, неповезани листови са занимљивим садржајем и остале серијске публикације.

Све серијске публикације разврстане су по областима, према УДК, која представља развијен међународни класификациони систем примењив на целокупно људско знање, без обзира на то у ком се облику оно налази.

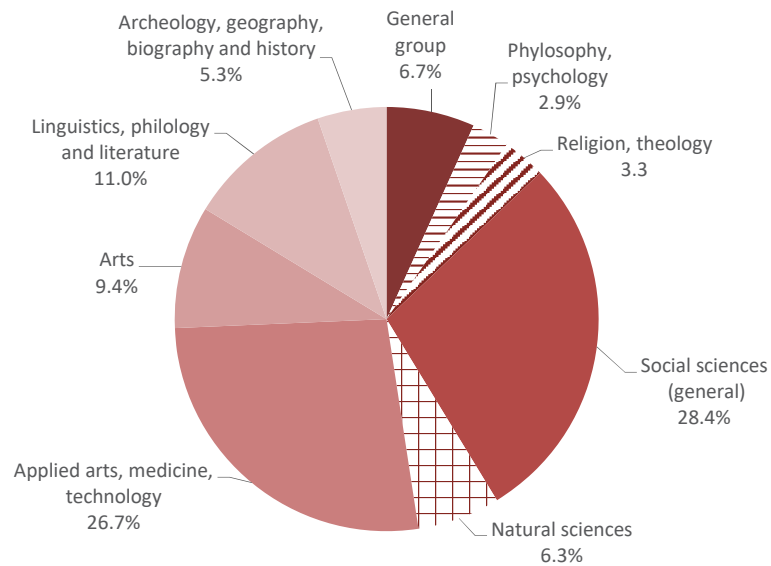


The total number of serial publications includes also publications printed in the Republic of Serbia, but which publishers are from abroad.

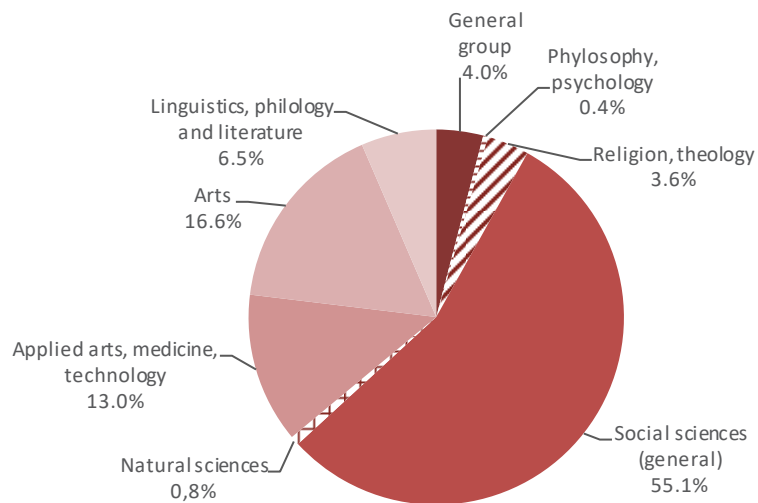
As laid down in the methodology of the National Library of Serbia, in addition to newspapers and magazines, the group of serial publications encompasses also book collection, newspapers with interesting content, database and other serial publication.

All serial publications are classified into subject areas, by UDC, which is an international classification system applicable to the whole human knowledge, regardless of the form.

Magazines by subject areas (UDC)



Newspapers by subject areas (UDC)



8.5. Серијске публикације према седишту издавача и језику издања

Тип публикације	Језик	Република Србија								Иностранство
		укупно	Србија – север			Србија – југ				
			свега	Београдски регион	Регион Војводине	свега	Регион Шумадије и Западне Србије	Регион Јужне и Источне Србије	Регион Косово и Метохија	
Укупно		1792	1414	955	459	373	185	169	19	5
Часописи		1460	1148	798	350	309	140	151	18	3
	Српски	858	683	479	204	173	91	69	13	2
	Енглески	280	192	144	48	88	30	55	3	-
	Мађарски	16	15	-	15	1	1	-	-	-
	Хрватски	9	9	-	9	-	-	-	-	-
	Румунски	7	7	-	7	-	-	-	-	-
	Словачки	5	5	-	5	-	-	-	-	-
	Русински	5	5	-	5	-	-	-	-	-
	Македонски	2	2	-	2	-	-	-	-	-
	Руски	2	2	2	-	-	-	-	-	-
	Бошњачки	1	-	-	-	1	1	-	-	-
	Бугарски	1	-	-	-	1	-	1	-	-
	Словеначки	1	1	-	1	-	-	-	-	-
	Српски-енглески	205	171	138	33	33	11	20	2	1
	Српски-мађарски	3	3	-	3	-	-	-	-	-
	Српски-немачки	2	1	1	-	1	-	1	-	-
	Српски-руски	2	2	2	-	-	-	-	-	-
	Српски-словачки	2	2	1	1	-	-	-	-	-
	Српски-бугарски	1	-	-	-	1	-	1	-	-
	Српски-француски	1	-	-	-	1	1	-	-	-
	Српски-италијански	1	1	1	-	-	-	-	-	-
	Српски-ромски	1	1	-	1	-	-	-	-	-
	Српски-румунски	1	1	-	1	-	-	-	-	-
	Српски-словеначки	1	1	1	-	-	-	-	-	-
	Српски-шпански	1	1	1	-	-	-	-	-	-
	На више језика	25	20	16	4	5	4	1	-	-
	Остали	27	23	12	11	4	1	3	-	-
Новине/листови		247	189	102	87	57	40	16	1	1
	Српски	209	152	95	57	56	40	15	1	1
	Мађарски	10	10	-	10	-	-	-	-	-
	Хрватски	4	4	-	4	-	-	-	-	-
	Румунски	4	4	-	4	-	-	-	-	-
	Енглески	3	3	3	-	-	-	-	-	-
	Словачки	3	3	-	3	-	-	-	-	-
	Русински	3	3	-	3	-	-	-	-	-
	Бугарски	1	-	-	-	1	-	1	-	-
	Словеначки	1	1	1	-	-	-	-	-	-
	Српски-мађарски	4	4	-	4	-	-	-	-	-
	Српски-енглески	1	1	-	1	-	-	-	-	-
	На више језика	2	2	1	1	-	-	-	-	-
	Остали	2	2	2	-	-	-	-	-	-
База података		3	3	3	-	-	-	-	-	-
	Српски	3	3	3	-	-	-	-	-	-
Остале серијске публикације		82	74	52	22	7	5	2	-	1
	Српски	65	58	46	12	7	5	2	-	-
	Мађарски	4	4	-	4	-	-	-	-	-
	Енглески	2	2	2	-	-	-	-	-	-
	Словачки	1	1	-	1	-	-	-	-	-
	Русински	1	1	-	1	-	-	-	-	-
	Српски-енглески	5	5	4	1	-	-	-	-	-
	Српски-мађарски	2	2	-	2	-	-	-	-	-
	Српски-руски	1	-	-	-	-	-	-	-	1
	Остали	1	1	-	1	-	-	-	-	-

8.5. Serial publications by publisher's head office and language of publication

Type of publication	Language	Republic of Serbia								Abroad
		Total	Srbija – sever			Srbija – jug				
			All	Beogradski region	Region Vojvodine	All	Region Sumadije i Zapadne Srbije	Region Juzne i Istocne Srbije	Region Kosovo i Metohija	
Total		1792	1414	955	459	373	185	169	19	5
Magazines		1460	1148	798	350	309	140	151	18	3
	Serbian	858	683	479	204	173	91	69	13	2
	English	280	192	144	48	88	30	55	3	-
	Hungarian	16	15	-	15	1	1	-	-	-
	Croatian	9	9	-	9	-	-	-	-	-
	Romanian	7	7	-	7	-	-	-	-	-
	Slovak	5	5	-	5	-	-	-	-	-
	Ruthenian	5	5	-	5	-	-	-	-	-
	Macedonian	2	2	-	2	-	-	-	-	-
	Russian	2	2	2	-	-	-	-	-	-
	Bosniak	1	-	-	-	1	1	-	-	-
	Bulgarian	1	-	-	-	1	-	1	-	-
	Slovenian	1	1	-	1	-	-	-	-	-
	Serbian-English	205	171	138	33	33	11	20	2	1
	Serbian-Hungarian	3	3	-	3	-	-	-	-	-
	Serbian-German	2	1	1	-	1	-	1	-	-
	Serbian-Russian	2	2	2	-	-	-	-	-	-
	Serbian-Slovak	2	2	1	1	-	-	-	-	-
	Serbian-Bulgarian	1	-	-	-	1	-	1	-	-
	Serbian-French	1	-	-	-	1	1	-	-	-
	Serbian-Italian	1	1	1	-	-	-	-	-	-
	Serbian-Roma language	1	1	-	1	-	-	-	-	-
	Serbian-Romanian	1	1	-	1	-	-	-	-	-
	Serbian-Slovene	1	1	1	-	-	-	-	-	-
	Serbina-Spanish	1	1	1	-	-	-	-	-	-
	Several languages	25	20	16	4	5	4	1	-	-
	Other	27	23	12	11	4	1	3	-	-
Newspapers		247	189	102	87	57	40	16	1	1
	Serbian	209	152	95	57	56	40	15	1	1
	Hungarian	10	10	-	10	-	-	-	-	-
	Croatian	4	4	-	4	-	-	-	-	-
	Romanian	4	4	-	4	-	-	-	-	-
	English	3	3	3	-	-	-	-	-	-
	Slovak	3	3	-	3	-	-	-	-	-
	Ruthenian	3	3	-	3	-	-	-	-	-
	Bulgarian	1	-	-	-	1	-	1	-	-
	Slovenian	1	1	1	-	-	-	-	-	-
	Serbian-Hungarian	4	4	-	4	-	-	-	-	-
	Serbian-English	1	1	-	1	-	-	-	-	-
	Several languages	2	2	1	1	-	-	-	-	-
	Other	2	2	2	-	-	-	-	-	-
Database		3	3	3	-	-	-	-	-	-
	Serbian	3	3	3	-	-	-	-	-	-
Other serial publications										
	Serbian	65	58	46	12	7	5	2	-	-
	Hungarian	4	4	-	4	-	-	-	-	-
	English	2	2	2	-	-	-	-	-	-
	Slovak	1	1	-	1	-	-	-	-	-
	Ruthenian	1	1	-	1	-	-	-	-	-
	Serbian-English	5	5	4	1	-	-	-	-	-
	Serbian-Hungarian	2	2	-	2	-	-	-	-	-
	Serbian-Russian	1	-	-	-	-	-	-	-	1
	Other	1	1	-	1	-	-	-	-	-

8.6. Серијске публикације према типу, периодици објављивања и седишту издавача

Седиште издавача	Часописи	Новине	Књижна збирка	Неповезани листови	База података	Web-место/ страна	Општа ревија	Остале публикације
РЕПУБЛИКА СРБИЈА	1460	247	-	-	3	-	-	82
Дневно	-	14	-	-	-	-	-	-
Два пута недељно	6	3	-	-	-	-	-	-
Недељно	20	53	-	-	-	-	-	-
Двонедељно	8	7	-	-	-	-	-	-
Два пута месечно	12	6	-	-	-	-	-	-
Месечно	146	50	-	-	-	-	-	7
Двомесечно	90	20	-	-	-	-	-	6
Тромесечно	273	20	-	-	-	-	-	3
Три пута годишње	78	2	-	-	-	-	-	-
Два пута годишње	263	4	-	-	-	-	-	-
Годишње	255	5	-	-	-	-	-	57
Сваке друге године	2	-	-	-	-	-	-	-
Сваке треће године	1	-	-	-	-	-	-	-
Допуњује се ажурно	-	-	-	-	1	-	-	-
Није познато	279	43	-	-	-	-	-	6
Повремено	16	6	-	-	2	-	-	1
Друго	11	14	-	-	-	-	-	2
СРБИЈА – СЕВЕР	1148	189	-	-	3	-	-	74
Дневно	-	13	-	-	-	-	-	-
Два пута недељно	5	3	-	-	-	-	-	-
Недељно	18	34	-	-	-	-	-	-
Двонедељно	7	5	-	-	-	-	-	-
Два пута месечно	11	2	-	-	-	-	-	-
Месечно	135	41	-	-	-	-	-	7
Двомесечно	84	20	-	-	-	-	-	6
Тромесечно	211	20	-	-	-	-	-	3
Три пута годишње	54	1	-	-	-	-	-	-
Два пута годишње	191	2	-	-	-	-	-	-
Годишње	197	2	-	-	-	-	-	49
Сваке друге године	2	-	-	-	-	-	-	-
Сваке треће године	1	-	-	-	-	-	-	-
Допуњује се ажурно	-	-	-	-	1	-	-	-
Није познато	212	31	-	-	-	-	-	6
Повремено	12	5	-	-	2	-	-	1
Друго	8	10	-	-	-	-	-	2
Београдски регион	798	102	-	-	3	-	-	52
Дневно	-	11	-	-	-	-	-	-
Два пута недељно	4	2	-	-	-	-	-	-
Недељно	6	15	-	-	-	-	-	-
Двонедељно	6	3	-	-	-	-	-	-
Два пута месечно	10	2	-	-	-	-	-	-
Месечно	88	22	-	-	-	-	-	5
Двомесечно	37	9	-	-	-	-	-	4
Тромесечно	146	5	-	-	-	-	-	2
Три пута годишње	44	1	-	-	-	-	-	-
Два пута годишње	134	2	-	-	-	-	-	-
Годишње	140	2	-	-	-	-	-	35
Сваке друге године	1	-	-	-	-	-	-	-
Допуњује се ажурно	-	-	-	-	1	-	-	-
Није познато	169	23	-	-	-	-	-	5
Повремено	10	3	-	-	2	-	-	1
Друго	3	2	-	-	-	-	-	-

8.6. Serial publications by types, frequency and publisher's head office

Publisher's head office	Magazines	Newspapers	Book collection	Unrelated newspapers	Database	Web spot / page	General magazine	Other publications
REPUBLIC OF SERBIA	1460	247	-	-	3	-	-	82
Dailies	-	14	-	-	-	-	-	-
Semi-weeklies	6	3	-	-	-	-	-	-
Weeklies	20	53	-	-	-	-	-	-
Bi-weeklies	8	7	-	-	-	-	-	-
Semi-monthlies	12	6	-	-	-	-	-	-
Monthlies	146	50	-	-	-	-	-	7
Bi-monthlies	90	20	-	-	-	-	-	6
Quarterlies	273	20	-	-	-	-	-	3
Three times a year	78	2	-	-	-	-	-	-
Semi-annual	263	4	-	-	-	-	-	-
Annual	255	5	-	-	-	-	-	57
Every two years	2	-	-	-	-	-	-	-
Every three years	1	-	-	-	-	-	-	-
Complemented regularly	-	-	-	-	1	-	-	-
Unknown	279	43	-	-	-	-	-	6
Occasional	16	6	-	-	2	-	-	1
Other	11	14	-	-	-	-	-	2
SRBIJA – SEVER	1148	189	-	-	3	-	-	74
Dailies	-	13	-	-	-	-	-	-
Semi-weeklies	5	3	-	-	-	-	-	-
Weeklies	18	34	-	-	-	-	-	-
Bi-weeklies	7	5	-	-	-	-	-	-
Semi-monthlies	11	2	-	-	-	-	-	-
Monthlies	135	41	-	-	-	-	-	7
Bi-monthlies	84	20	-	-	-	-	-	6
Quarterlies	211	20	-	-	-	-	-	3
Three times a year	54	1	-	-	-	-	-	-
Semi-annual	191	2	-	-	-	-	-	-
Annual	197	2	-	-	-	-	-	49
Every two years	2	-	-	-	-	-	-	-
Every three years	1	-	-	-	-	-	-	-
Complemented regularly	-	-	-	-	1	-	-	-
Unknown	212	31	-	-	-	-	-	6
Occasional	12	5	-	-	2	-	-	1
Other	8	10	-	-	-	-	-	2
Beogradski region	798	102	-	-	3	-	-	52
Dailies	-	11	-	-	-	-	-	-
Semi-weeklies	4	2	-	-	-	-	-	-
Weeklies	6	15	-	-	-	-	-	-
Bi-weeklies	6	3	-	-	-	-	-	-
Semi-monthlies	10	2	-	-	-	-	-	-
Monthlies	88	22	-	-	-	-	-	5
Bi-monthlies	37	9	-	-	-	-	-	4
Quarterlies	146	5	-	-	-	-	-	2
Three times a year	44	1	-	-	-	-	-	-
Semi-annual	134	2	-	-	-	-	-	-
Annual	140	2	-	-	-	-	-	35
Every two years	1	-	-	-	-	-	-	-
Complemented regularly	-	-	-	-	1	-	-	-
Unknown	169	23	-	-	-	-	-	5
Occasional	10	3	-	-	2	-	-	1
Other	3	2	-	-	-	-	-	-

8.6. Серијске публикације према типу, периодици објављивања и седишту издавача (наставак)

Седиште издавача	Часописи	Новине	Књижна збирка	Неповезани листови	База података	Web-место/ страна	Општа ревија	Остале публикације
Регион Војводине	350	87	-	-	-	-	-	22
Дневно	-	2	-	-	-	-	-	-
Два пута недељно	1	1	-	-	-	-	-	-
Недељно	12	19	-	-	-	-	-	-
Двонедељно	1	2	-	-	-	-	-	-
Два пута месечно	1	-	-	-	-	-	-	-
Месечно	47	19	-	-	-	-	-	2
Двомесечно	47	11	-	-	-	-	-	2
Тромесечно	65	15	-	-	-	-	-	1
Три пута годишње	10	-	-	-	-	-	-	-
Два пута годишње	57	-	-	-	-	-	-	-
Годишње	57	-	-	-	-	-	-	14
Сваке друге године	1	-	-	-	-	-	-	-
Сваке треће године	1	-	-	-	-	-	-	-
Није познато	43	8	-	-	-	-	-	1
Повремено	2	2	-	-	-	-	-	-
Друго	5	8	-	-	-	-	-	2
СРБИЈА – ЈУГ	309	57	-	-	-	-	-	7
Дневно	-	1	-	-	-	-	-	-
Два пута недељно	1	-	-	-	-	-	-	-
Недељно	2	19	-	-	-	-	-	-
Двонедељно	1	2	-	-	-	-	-	-
Два пута месечно	1	4	-	-	-	-	-	-
Месечно	11	9	-	-	-	-	-	-
Двомесечно	5	-	-	-	-	-	-	-
Тромесечно	61	-	-	-	-	-	-	-
Три пута годишње	24	-	-	-	-	-	-	-
Два пута годишње	71	2	-	-	-	-	-	-
Годишње	58	3	-	-	-	-	-	7
Није познато	67	12	-	-	-	-	-	-
Повремено	4	1	-	-	-	-	-	-
Друго	3	4	-	-	-	-	-	-
Регион Шумадије и Западне Србије	140	40	-	-	-	-	-	5
Два пута недељно	1	-	-	-	-	-	-	-
Недељно	1	14	-	-	-	-	-	-
Двонедељно	1	2	-	-	-	-	-	-
Два пута месечно	-	3	-	-	-	-	-	-
Месечно	6	4	-	-	-	-	-	-
Двомесечно	4	-	-	-	-	-	-	-
Тромесечно	24	-	-	-	-	-	-	-
Три пута годишње	9	-	-	-	-	-	-	-
Два пута годишње	31	2	-	-	-	-	-	-
Годишње	28	3	-	-	-	-	-	5
Није познато	33	9	-	-	-	-	-	-
Повремено	1	-	-	-	-	-	-	-
Друго	1	3	-	-	-	-	-	-

8.6. Serial publications by types, frequency and publisher's head office (continued)

Publisher's head office	Magazines	Newspapers	Book collection	Unrelated newspapers	Database	Web spot / page	General magazine	Other publications
Region Vojvodine	350	87	-	-	-	-	-	22
Dailies	-	2	-	-	-	-	-	-
Semi-weeklies	1	1	-	-	-	-	-	-
Weeklies	12	19	-	-	-	-	-	-
Bi-weeklies	1	2	-	-	-	-	-	-
Semi-monthlies	1	-	-	-	-	-	-	-
Monthlies	47	19	-	-	-	-	-	2
Bi-monthlies	47	11	-	-	-	-	-	2
Quarterlies	65	15	-	-	-	-	-	1
Three times a year	10	-	-	-	-	-	-	-
Semi-annual	57	-	-	-	-	-	-	-
Annual	57	-	-	-	-	-	-	14
Every two years	1	-	-	-	-	-	-	-
Every three year	1	-	-	-	-	-	-	-
Unknown	43	8	-	-	-	-	-	1
Occasional	2	2	-	-	-	-	-	-
Other	5	8	-	-	-	-	-	2
SRBIJA – JUG	309	57	-	-	-	-	-	7
Dailies	-	1	-	-	-	-	-	-
Semi-weeklies	1	-	-	-	-	-	-	-
Weeklies	2	19	-	-	-	-	-	-
Bi-weeklies	1	2	-	-	-	-	-	-
Semi-monthlies	1	4	-	-	-	-	-	-
Monthlies	11	9	-	-	-	-	-	-
Bi-monthlies	5	-	-	-	-	-	-	-
Quarterlies	61	-	-	-	-	-	-	-
Three times a year	24	-	-	-	-	-	-	-
Semi-annual	71	2	-	-	-	-	-	-
Annual	58	3	-	-	-	-	-	7
Unknown	67	12	-	-	-	-	-	-
Occasional	4	1	-	-	-	-	-	-
Other	3	4	-	-	-	-	-	-
Region Šumadije i Zapadne Srbije	140	40	-	-	-	-	-	5
Semi-weeklies	1	-	-	-	-	-	-	-
Weeklies	1	14	-	-	-	-	-	-
Bi-weeklies	1	2	-	-	-	-	-	-
Semi-monthlies	-	3	-	-	-	-	-	-
Monthlies	6	4	-	-	-	-	-	-
Bi-monthlies	4	-	-	-	-	-	-	-
Quarterlies	24	-	-	-	-	-	-	-
Three times a year	9	-	-	-	-	-	-	-
Semi-annual	31	2	-	-	-	-	-	-
Annual	28	3	-	-	-	-	-	5
Unknown	33	9	-	-	-	-	-	-
Occasionally	1	-	-	-	-	-	-	-
Other	1	3	-	-	-	-	-	-

8.6. Серијске публикације према типу, периодици објављивања и седишту издавача (наставак)

Седиште издавача	Часописи	Новине	Књижна збирка	Неповезани листови	База података	Web-место/ страна	Општа ревија	Остале публикације
Регион Јужне и Источне Србије	151	16	-	-	-	-	-	2
Дневно	-	1	-	-	-	-	-	-
Недељно	1	4	-	-	-	-	-	-
Два пута месечно	1	1	-	-	-	-	-	-
Месечно	4	5	-	-	-	-	-	-
Двомесечно	1	-	-	-	-	-	-	-
Тромесечно	31	-	-	-	-	-	-	-
Три пута годишње	15	-	-	-	-	-	-	-
Два пута годишње	36	-	-	-	-	-	-	-
Годишње	27	-	-	-	-	-	-	2
Није познато	30	3	-	-	-	-	-	-
Повремено	3	1	-	-	-	-	-	-
Друго	2	1	-	-	-	-	-	-
Регион Косово и Метохија	18	1	-	-	-	-	-	-
Недељно	-	1	-	-	-	-	-	-
Месечно	1	-	-	-	-	-	-	-
Тромесечно	6	-	-	-	-	-	-	-
Два пута годишње	4	-	-	-	-	-	-	-
Годишње	3	-	-	-	-	-	-	-
Није познато	4	-	-	-	-	-	-	-
Иностранство	3	1	-	-	-	-	-	1
Двомесечно	1	-	-	-	-	-	-	-
Тромесечно	1	-	-	-	-	-	-	-
Три пута годишње	-	1	-	-	-	-	-	-
Два пута годишње	1	-	-	-	-	-	-	-
Годишње	-	-	-	-	-	-	-	1

8.6. Serial publications by types, frequency and publisher's head office (continued)

Publisher's head office	Magazines	Newspapers	Book collection	Unrelated newspapers	Database	Web spot / page	General magazine	Other publications
Region Južne i Istočne Srbije	151	16	-	-	-	-	-	2
Dailies	-	1	-	-	-	-	-	-
Weeklies	1	4	-	-	-	-	-	-
Semi-monthlies	1	1	-	-	-	-	-	-
Monthlies	4	5	-	-	-	-	-	-
Bi-monthlies	1	-	-	-	-	-	-	-
Quarterlies	31	-	-	-	-	-	-	-
Three times a year	15	-	-	-	-	-	-	-
Semi-annual	36	-	-	-	-	-	-	-
Annual	27	-	-	-	-	-	-	2
Unknown	30	3	-	-	-	-	-	-
Occasional	3	1	-	-	-	-	-	-
Other	2	1	-	-	-	-	-	-
Region Kosovo i Metohija	18	1	-	-	-	-	-	-
Weeklies	-	1	-	-	-	-	-	-
Monthlies	1	-	-	-	-	-	-	-
Quarterlies	6	-	-	-	-	-	-	-
Semi-annual	4	-	-	-	-	-	-	-
Annual	3	-	-	-	-	-	-	-
Unknown	4	-	-	-	-	-	-	-
Abroad	3	1	-	-	-	-	-	1
Bi-monthlies	1	-	-	-	-	-	-	-
Quarterlies	1	-	-	-	-	-	-	-
Three times a year	-	1	-	-	-	-	-	-
Semi-annual	1	-	-	-	-	-	-	-
Unknown	-	-	-	-	-	-	-	1

IX. Радио и ТВ станице

9.1. Радио станице

	Република Србија							
	укупно	Србија – север			Србија – југ			
		свега	Београд-ски регион	Регион Војводине	свега	Регион Шумадије и Западне Србије	Регион Јужне и Источне Србије	Регион Косово и Метохија
Станице – укупно	197	58	28	30	139	88	51	...
Јавне	34	12	2	10	22	12	10	...
Приватне	157	45	25	20	112	72	40	...
Остало	6	1	1	0	5	4	1	...
Програми – укупно	212	66	30	36	146	92	54	...
Програми од посебног значаја	207	66	30	36	141	91	50	...
Национални	9	9	7	2	0	-	0	...
Регионални	33	19	9	10	14	9	5	...
Локални	154	36	14	22	118	75	43	...
Непрофитни	11	2	-	2	9	7	2	...
Програм без посебног статуса	5	0	0	0	5	1	4	...
Укупно емитовано у часовима	1679072	509438	254220	255218	1169634	751052	418582	...
Огласи	49484	10884	3957	6927	38600	24481	14119	...
Промотивни програм	38634	9911	4312	5599	28723	18969	9754	...
Остало	15024	3107	1066	2041	11917	6178	5739	...
Врсте емитованих радио-програма у часовима	1575930	485536	244885	240651	1090394	701424	388970	...
Дневно-информативни	71884	21036	9417	11619	50848	28226	22622	...
Информативни	62704	24979	8395	16584	37725	21961	15764	...
Играни програм	1993	1099	537	562	894	425	469	...
Музика – укупно	1170946	367582	192764	174818	803364	531062	272302	...
Класична	20629	5949	4239	1710	14680	10291	4389	...
Забавна и популарна	750831	314115	167504	146611	436716	253878	182838	...
Народна	353351	42247	19880	22367	311104	234582	76522	...
Друга	46135	5271	1141	4130	40864	32311	8553	...
Забавни програм	93950	30214	10948	19266	63736	40088	23648	...
Спорт	20517	5231	1942	3289	15286	8475	6811	...
Образовни програм	25757	4984	748	4236	20773	11569	9204	...
Уметност и култура	22005	6142	3255	2887	15863	10690	5173	...
Наука	6070	1716	655	1061	4354	3138	1216	...
Верски програм	21111	6745	5700	1045	14366	9388	4978	...
Програм за дијаспору	1041	425	242	183	616	455	161	...
Програм за националне мањине	7401	2764	248	2516	4637	1680	2957	...
Дечји и омладински програм	18082	2025	652	1373	16057	9278	6779	...
Други програми (без ЕПП-а и плаћених огласа)	12628	304	51	253	12324	9045	3279	...
Остали говорни и документарни програми	39841	10290	9331	959	29551	15944	13607	...
Програми према језику емитовања	1060363	376170	112206	263964	684193	502222	181971	...
Српски	1032676	361988	112072	249916	670688	493983	176705	...
Албански	1797	5	5	-	1792	-	1792	...
Бугарски	2621	-	-	-	2621	-	2621	...
Мађарски	7487	7487	-	7487	-	-	-	...
Ромски	1323	120	119	1	1203	350	853	...
Румунски	27	26	-	26	1	1	-	...
Русински	1114	1114	-	1114	-	-	-	...
Словачки	5320	5320	-	5320	-	-	-	...
Турски	-	-	-	-	-	-	-	...
Хрватски	110	110	10	100	0	0	-	...
Остали језици	7888	0	0	-	7888	7888	0	...

IX. Radio and TV stations

9.1. Radio stations

	Republic of Serbia							
	Total	Srbija – sever			Srbija – jug			
		all	Beogradski region	Region Vojvodine	all	Region Sumadije i Zapadne Srbije	Region Juzne i Istocne Srbije	Region Kosovo i Metohija
Broadcasting stations, total:	197	58	28	30	139	88	51	...
Public	34	12	2	10	22	12	10	...
Private	157	45	25	20	112	72	40	...
Other	6	1	1	0	5	4	1	...
Programs, total	212	66	30	36	146	92	54	...
Programs of special interest	207	66	30	36	141	91	50	...
National	9	9	7	2	0	-	0	...
Regional programs	33	19	9	10	14	9	5	...
Local programs	154	36	14	22	118	75	43	...
Non-Profit programs	11	2	-	2	9	7	2	...
Program with no special status	5	0	0	0	5	1	4	...
Total hours broadcasted	1679072	509438	254220	255218	1169634	751052	418582	...
Ads	49484	10884	3957	6927	38600	24481	14119	...
Promotion programs	38634	9911	4312	5599	28723	18969	9754	...
Other	15024	3107	1066	2041	11917	6178	5739	...
Types of programs broadcasted in hours	1575930	485536	244885	240651	1090394	701424	388970	...
Daily information	71884	21036	9417	11619	50848	28226	22622	...
Information	62704	24979	8395	16584	37725	21961	15764	...
Feature programs	1993	1099	537	562	894	425	469	...
Music, total	1170946	367582	192764	174818	803364	531062	272302	...
Classical	20629	5949	4239	1710	14680	10291	4389	...
Party tunes and popular music	750831	314115	167504	146611	436716	253878	182838	...
Folk	353351	42247	19880	22367	311104	234582	76522	...
Other	46135	5271	1141	4130	40864	32311	8553	...
Entertaining programs	93950	30214	10948	19266	63736	40088	23648	...
Sport	20517	5231	1942	3289	15286	8475	6811	...
Educational programs	25757	4984	748	4236	20773	11569	9204	...
Arts and culture	22005	6142	3255	2887	15863	10690	5173	...
Science	6070	1716	655	1061	4354	3138	1216	...
Religious programs	21111	6745	5700	1045	14366	9388	4978	...
Program for Diaspora	1041	425	242	183	616	455	161	...
Program for National Minorities	7401	2764	248	2516	4637	1680	2957	...
Children's and youth's programs	18082	2025	652	1373	16057	9278	6779	...
Children's and youth's programs (no TV commercials and paid ads)	12628	304	51	253	12324	9045	3279	...
Other spoken and documentary programs	39841	10290	9331	959	29551	15944	13607	...
Programs by broadcasting language	1060363	376170	112206	263964	684193	502222	181971	...
Serbian	1032676	361988	112072	249916	670688	493983	176705	...
Albanian	1797	5	5	-	1792	-	1792	...
Bulgarian	2621	-	-	-	2621	-	2621	...
Hungarian	7487	7487	-	7487	-	-	-	...
Roma language	1323	120	119	1	1203	350	853	...
Romanian	27	26	-	26	1	1	-	...
Ruthenian	1114	1114	-	1114	-	-	-	...
Slovak	5320	5320	-	5320	-	-	-	...
Turkish	-	-	-	-	-	-	-	...
Croatian	110	110	10	100	0	0	-	...
Other languages	7888	0	0	-	7888	7888	0	...

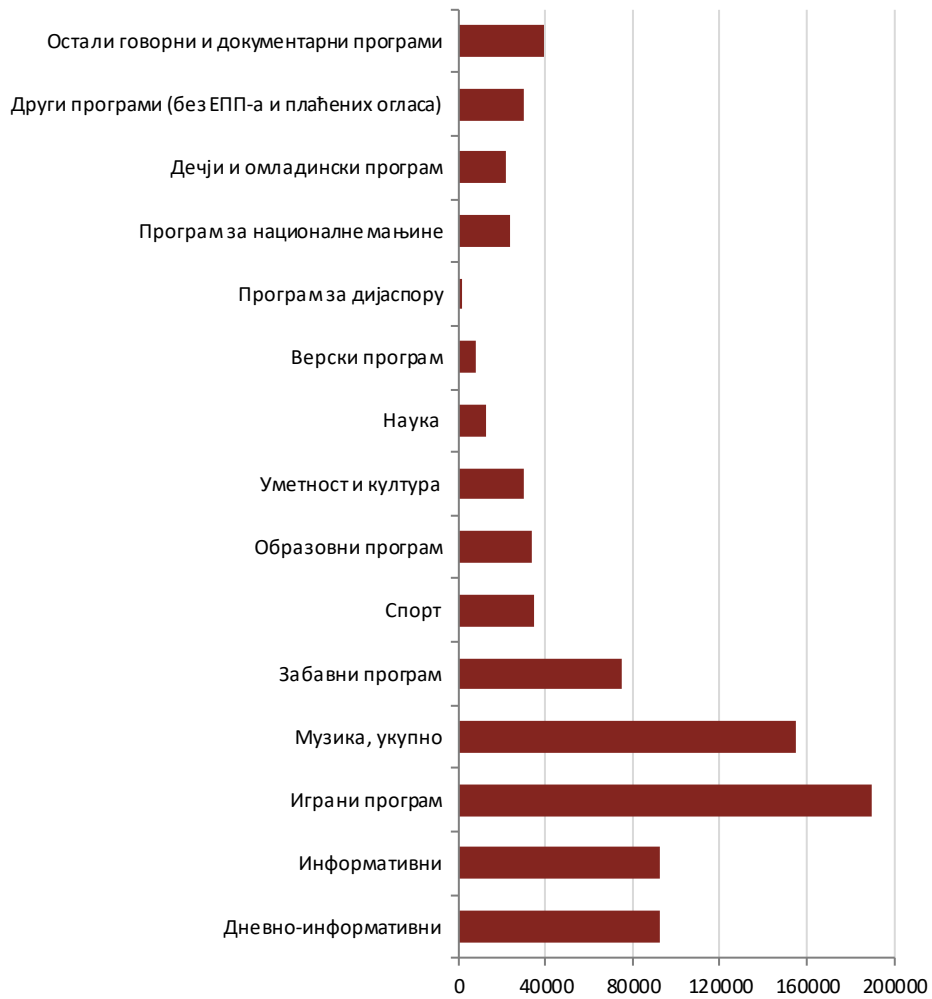
9.2. ТВ станице

	Република Србија							
	укупно	Србија – север			Србија – југ			
		свега	Београд-ски регион	Регион Војводине	свега	Регион Шумадије и Западне Србије	Регион Јужне и Источне Србије	Регион Косово и Метохија
Станице – укупно	118	33	16	17	85	44	41	...
Јавне	24	4	0	4	20	10	10	...
Приватне	90	27	15	12	63	33	30	...
Остало	4	2	1	1	2	1	1	...
Програми – укупно	144	47	21	26	97	52	45	...
Програми од посебног значаја	129	37	14	23	92	50	42	...
Национални	9	8	7	1	1	-	1	...
Регионални	39	13	5	8	26	15	11	...
Локални	72	14	2	12	58	31	27	...
Непрофитни	9	2	-	2	7	4	3	...
Програм без посебног статуса	15	10	7	3	5	2	3	...
Укупно емитовано у часовима	958899	300896	149412	151484	658003	352062	305941	...
Огласи	67952	19340	3759	15581	48612	21343	27269	...
Промотивни програм	27196	9232	4084	5148	17964	11291	6673	...
Остало	23852	9344	1420	7924	14508	4069	10439	...
Врсте емитованих ТВ програма, у часовима	839899	262980	140149	122831	576919	315359	261560	...
Дневно-информативни	92580	24968	14420	10548	67612	30860	36752	...
Информативни	92560	24999	7932	17067	67561	33111	34450	...
Играни програм	189703	58718	30180	28538	130985	81669	49316	...
Музика – укупно	154519	44844	32453	12391	109675	63464	46211	...
Класична	7551	1734	909	825	5817	1854	3963	...
Забавна и популарна	87712	29409	21302	8107	58303	32404	25899	...
Народна	43669	6554	4989	1565	37115	24530	12585	...
Друга	15587	7147	5253	1894	8440	4676	3764	...
Забавни програм	74755	33921	27212	6709	40834	20435	20399	...
Спорт	34634	6646	2912	3734	27988	15587	12401	...
Образовни програм	33529	9197	4261	4936	24332	14026	10306	...
Уметност и култура	30430	10492	4113	6379	19938	9300	10638	...
Наука	12769	4816	2394	2422	7953	4241	3712	...
Верски програм	7844	3124	519	2605	4720	3316	1404	...
Програм за дијаспору	1509	429	429	-	1080	772	308	...
Програм за националне мањине	23953	16889	205	16684	7064	3905	3159	...
Дечји и омладински програм	21676	5528	3520	2008	16148	9343	6805	...
Други програми (без ЕПП-а и плаћених огласа)	30232	6259	4192	2067	23973	11085	12888	...
Остали говорни и документарни програми	39206	12150	5407	6743	27056	14245	12811	...
Програми према језику емитовања	656664	235046	97375	137671	421618	244319	177299	...
Српски	599995	202478	95136	107342	397517	233773	163744	...
Албански	2108	116	19	97	1992	-	1992	...
Бугарски	8145	100	-	100	8045	-	8045	...
Мађарски	22458	22458	-	22458	-	-	-	...
Ромски	1300	742	97	645	558	408	150	...
Румунски	586	586	-	586	0	0	-	...
Русински	983	983	-	983	-	-	-	...
Словачки	1296	1296	-	1296	-	-	-	...
Турски	2	2	-	2	-	-	-	...
Хрватски	1424	1322	442	880	102	102	-	...
Остали језици	18367	4963	1681	3282	13404	10036	3368	...

9.2. TV stations

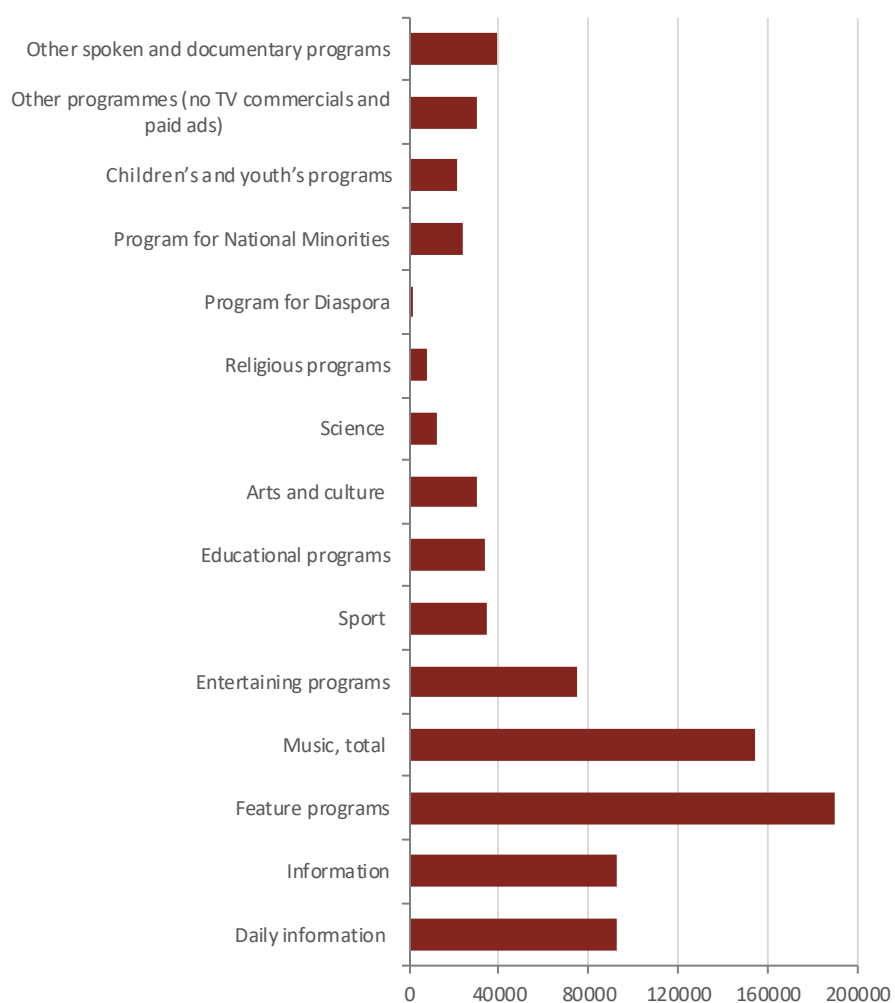
	Republic of Serbia							
	Total	Srbija – sever			Srbija – jug			
		all	Beogradski region	Region Vojvodine	all	Region Sumadije i Zapadne Srbije	Region Juzne i Istocne Srbije	Region Kosovo i Metohija
Broadcasting stations, total:	118	33	16	17	85	44	41	...
Public	24	4	0	4	20	10	10	...
Private	90	27	15	12	63	33	30	...
Other	4	2	1	1	2	1	1	...
Programs, total	144	47	21	26	97	52	45	...
Programs of special interest	129	37	14	23	92	50	42	...
National	9	8	7	1	1	-	1	...
Regional programs	39	13	5	8	26	15	11	...
Local programs	72	14	2	12	58	31	27	...
Non-Profit programs	9	2	-	2	7	4	3	...
Program with no special status	15	10	7	3	5	2	3	...
Total hours broadcasted	958899	300896	149412	151484	658003	352062	305941	...
Ads	67952	19340	3759	15581	48612	21343	27269	...
Promotion programs	27196	9232	4084	5148	17964	11291	6673	...
Other	23852	9344	1420	7924	14508	4069	10439	...
Types of programs broadcasted in hours	839899	262980	140149	122831	576919	315359	261560	...
Daily information	92580	24968	14420	10548	67612	30860	36752	...
Information	92560	24999	7932	17067	67561	33111	34450	...
Feature programs	189703	58718	30180	28538	130985	81669	49316	...
Music, total	154519	44844	32453	12391	109675	63464	46211	...
Classical	7551	1734	909	825	5817	1854	3963	...
Party tunes and popular music	87712	29409	21302	8107	58303	32404	25899	...
Folk	43669	6554	4989	1565	37115	24530	12585	...
Other	15587	7147	5253	1894	8440	4676	3764	...
Entertaining programs	74755	33921	27212	6709	40834	20435	20399	...
Sport	34634	6646	2912	3734	27988	15587	12401	...
Educational programs	33529	9197	4261	4936	24332	14026	10306	...
Arts and culture	30430	10492	4113	6379	19938	9300	10638	...
Science	12769	4816	2394	2422	7953	4241	3712	...
Religious programs	7844	3124	519	2605	4720	3316	1404	...
Program for Diaspora	1509	429	429	-	1080	772	308	...
Program for National Minorities	23953	16889	205	16684	7064	3905	3159	...
Children's and youth's programs	21676	5528	3520	2008	16148	9343	6805	...
Children's and youth's programs (no TV commercials and paid ads)	30232	6259	4192	2067	23973	11085	12888	...
Other spoken and documentary programs	39206	12150	5407	6743	27056	14245	12811	...
Programs by broadcasting language	656664	235046	97375	137671	421618	244319	177299	...
Serbian	599995	202478	95136	107342	397517	233773	163744	...
Albanian	2108	116	19	97	1992	-	1992	...
Bulgarian	8145	100	-	100	8045	-	8045	...
Hungarian	22458	22458	-	22458	-	-	-	...
Roma language	1300	742	97	645	558	408	150	...
Romanian	586	586	-	586	0	0	-	...
Ruthenian	983	983	-	983	-	-	-	...
Slovak	1296	1296	-	1296	-	-	-	...
Turkish	2	2	-	2	-	-	-	...
Croatian	1424	1322	442	880	102	102	-	...
Other languages	18367	4963	1681	3282	13404	10036	3368	...

Врсте емитованих ТВ програма у часовима



Од укупно емитованог ТВ програма у Републици Србији, 63% је: дневно-информативни програм (11%), информативни програм (11%), играни програм (22,6%), музика (18,4%). Сви остали програми заступљени су са 37% од укупно емитованог ТВ програма у часовима.

Types of broadcasted TV programmes, in hours



Of the total broadcasted TV programmes in the Republic of Serbia, 63% is: daily informative programme (11%), informative programme (11%), feature programme (22.6%), music (18.4%). All other programmes account for 37% in the total broadcasted TV programmes in hours.

Група за дисеминацију и односе с јавношћу
Тел.: 011/24-01-284
Имејл: stat@stat.gov.rs

Dissemination and public relations unit
Phone: +38111 2401284
Email: stat@stat.gov.rs

Библиотека
Тел.: 011/24-12-922, лок. 291
Имејл: biblioteka@stat.gov.rs

Број страна: 79
Тираж: 50

Library
Phone: +38111 2412922, ext. 251
Email: biblioteka@stat.gov.rs

Number of pages: 79
Circulation: 50 copies

CIP - Каталогизација у публикацији
Народна библиотека Србије, Београд

008(497.11)"2018"(083.41)

КУЛТУРА, 2018 = Culture, 2018 / [рукопис припремили Весна Јашовић Шурлан ... [и др.] = prepared by Vesna Jašović Šurlan ... [et al.]]; [translated by Vesna Aralica]. - Београд : Републички завод за статистику = Belgrade : Statistical Office of the Republic of Serbia, 2019 (Београд : Републички завод за статистику) = Belgrade (Statistical Office of the Republic of Serbia). - 79 стр. : граф. прикази, табеле ; 27 cm

"Подаци представљају интегрални део пројекта е-Култура, информационог система о установама и удружењима у култури Србије Завода за проучавање културног развитка."--> Предговор. - Упоредо срп. текст и енгл. превод. – На врху насл. стр. и: Завод за проучавање културног развитка. - Тираж 50. - Стр. 3: Предговор / Миладин Ковачевић.

ISBN 978-86-6161-190-2

а) Култура -- Србија -- 2018 – Статистика

COBISS.SR-ID 281861132