



Република Србија  
Републички завод за статистику



# Предузећа по величини и предузетници у Републици Србији 2015–2017.

Предузећа по величини и предузетници у Републици Србији 2015–2017.



Београд, 2019.

Република Србија  
Републички завод за статистику

ISBN 978-86-6161-178-0

Предузећа по величини и предузетници  
у Републици Србији, 2015–2017.

Београд, 2019.

Предузећа по величини и предузетници у Републици Србији, 2015–2017.

Издаје и штампа: Републички завод за статистику, Београд, Милана Ракића 5  
Одговара: др Миладин Ковачевић, директор

Аутор: Милан Бурзановић

Стручно-техничка подршка: Душан Гавриловић, Драган Поповић, Душко Бумбић, Драгана Шипић,  
Дијана Додиг Букилица, Марија Вуловић, мр Звонко Штајнер

#### РЕДАКЦИЈА

Руководилац: Душан Гавриловић

Чланови: Јелена Здравковић, Катарина Станчић и Мирјана Поповић

Дизајн и припрема за штампу: Одељење за рачунарску припрему штампе и дисеминације  
Лектура: Богдана Милошевић

## Предговор

Публикацијом Републичког завода за статистику „Предузећа по величини и предузетници у Републици Србији, 2015–2017“ наставља се свеобухватно статистичко праћење малих и средњих предузећа и предузетника према стандардима које прописује Евростат, као и обезбеђивање међународно упоредивих индикатора њиховог пословања.

Публикација садржи изабране макроекономске показатеље према величини предузећа, као и за предузетнике, у периоду од 2015. до 2017. године.

У првом делу публикације индикатори су, као и у претходном издању из 2017. године, приказани на нивоу сектора Класификације делатности (2010), а територијално до нивоа региона према Номенклатури статистичких територијалних јединица. У складу са исказаним потребама корисника, ова публикација садржи и други део (Анекс), са детаљнијим увидом у пословање сектора прерађивачке индустрије.

Очекујемо да ће мноштво припремљених података бити од значајне користи креаторима економске политике, у смислу што бољег сагледавања постојећег стања, извођења ваљаних закључака и о секторском и о регионалном аспекту предузетништва и означавања главних праваца будуће активности.

У Београду, 2019.

Директор

Др Миладин Ковачевић



## Садржај

Предговор .....	3
Методолошка објашњења .....	9
<b>Део 1 – Изабрани макроекономски показатељи</b>	
Изабрани макроекономски показатељи за предузећа по величини и предузетнике, 2015–2017. ....	16
Број пословних субјеката	
1.1.1. Број пословних субјеката – предузетници, 2015–2017. ....	20
1.1.2. Број пословних субјеката – микро предузећа, 2015–2017. ....	24
1.1.3. Број пословних субјеката – мала предузећа, 2015–2017. ....	28
1.1.4. Број пословних субјеката – средња предузећа, 2015–2017. ....	32
1.1.5. Број пословних субјеката – МСПП, 2015–2017. ....	36
1.1.6. Број пословних субјеката – велика предузећа, 2015–2017. ....	40
Број запослених	
1.2.1. Број запослених – предузетници, 2015–2017. ....	48
1.2.2. Број запослених – микро предузећа, 2015–2017. ....	52
1.2.3. Број запослених – мала предузећа, 2015–2017. ....	56
1.2.4. Број запослених – средња предузећа, 2015–2017. ....	60
1.2.5. Број запослених – МСПП, 2015–2017. ....	64
1.2.6. Број запослених – велика предузећа, 2015–2017. ....	68
Промет	
1.3.1. Промет – предузетници, 2015–2017. ....	76
1.3.2. Промет – микро предузећа, 2015–2017. ....	80
1.3.3. Промет – мала предузећа, 2015–2017. ....	84
1.3.4. Промет – средња предузећа, 2015–2017. ....	88
1.3.5. Промет – МСПП, 2015–2017. ....	92
1.3.6. Промет – велика предузећа, 2015–2017. ....	96
Бруто додата вредност	
1.4.1. БДВ – предузетници, 2015–2017. ....	104
1.4.2. БДВ – микро предузећа, 2015–2017. ....	108
1.4.3. БДВ – мала предузећа, 2015–2017. ....	112
1.4.4. БДВ – средња предузећа, 2015–2017. ....	116
1.4.5. БДВ – МСПП, 2015–2017. ....	120
1.4.6. БДВ – велика предузећа, 2015–2017. ....	124
Бруто додата вредност по запосленом	
1.5.1. БДВ – предузетници, 2015–2017. ....	132
1.5.2. БДВ – микро предузећа, 2015–2017. ....	136
1.5.3. БДВ – мала предузећа, 2015–2017. ....	140
1.5.4. БДВ – средња предузећа, 2015–2017. ....	144
1.5.5. БДВ – МСПП, 2015–2017. ....	148
1.5.6. БДВ – велика предузећа, 2015–2017. ....	152
Број извозника	
1.6.1. Број извозника – предузетници, 2015–2017. ....	160
1.6.2. Број извозника – микро предузећа, 2015–2017. ....	164
1.6.3. Број извозника – мала предузећа, 2015–2017. ....	168
1.6.4. Број извозника – средња предузећа, 2015–2017. ....	172
1.6.5. Број извозника – МСПП, 2015–2017. ....	176
1.6.6. Број извозника – велика предузећа, 2015–2017. ....	180

Извоз робе	
1.7.1. Извоз робе – предузетници, 2015–2017. ....	188
1.7.2. Извоз робе – микро предузећа, 2015–2017. ....	192
1.7.3. Извоз робе – мала предузећа, 2015–2017. ....	196
1.7.4. Извоз робе – средња предузећа, 2015–2017. ....	200
1.7.5. Извоз робе – МСПП, 2015–2017. ....	204
1.7.6. Извоз робе – велика предузећа, 2015–2017. ....	208
Број увозника	
1.8.1. Број увозника – предузетници, 2015–2017. ....	216
1.8.2. Број увозника – микро предузећа, 2015–2017. ....	220
1.8.3. Број увозника – мала предузећа, 2015–2017. ....	224
1.8.4. Број увозника – средња предузећа, 2015–2017. ....	228
1.8.5. Број увозника – МСПП, 2015–2017. ....	232
1.8.6. Број увозника – велика предузећа, 2015–2017. ....	236
Увоз робе	
1.9.1. Увоз робе – предузетници, 2015–2017. ....	244
1.9.2. Увоз робе – микро предузећа, 2015–2017. ....	248
1.9.3. Увоз робе – мала предузећа, 2015–2017. ....	252
1.9.4. Увоз робе – средња предузећа, 2015–2017. ....	256
1.9.5. Увоз робе – МСПП, 2015–2017. ....	260
1.9.6. Увоз робе – велика предузећа, 2015–2017. ....	264
Капитал (основни)	
1.10.1. Капитал (основни) – микро предузећа, 2015–2017. ....	272
1.10.2. Капитал (основни) – мала предузећа, 2015–2017. ....	276
1.10.3. Капитал (основни) – средња предузећа, 2015–2017. ....	280
1.10.4. Капитал (основни) – МСП, 2015–2017. ....	284
1.10.5. Капитал (основни) – велика предузећа, 2015–2017. ....	288
Домаћи капитал	
1.11.1. Домаћи капитал – микро предузећа, 2015–2017. ....	296
1.11.2. Домаћи капитал – мала предузећа, 2015–2017. ....	300
1.11.3. Домаћи капитал – средња предузећа, 2015–2017. ....	304
1.11.4. Домаћи капитал – МСП, 2015–2017. ....	308
1.11.5. Домаћи капитал – велика предузећа, 2015–2017. ....	312
Страни капитал	
1.12.1. Страни капитал – микро предузећа, 2015–2017. ....	320
1.12.2. Страни капитал – мала предузећа, 2015–2017. ....	324
1.12.3. Страни капитал – средња предузећа, 2015–2017. ....	328
1.12.4. Страни капитал – МСП, 2015–2017. ....	332
1.12.5. Страни капитал – велика предузећа, 2015–2017. ....	336
Учешће домаћег капитала	
1.13.1. Учешће домаћег капитала – микро предузећа, 2015–2017. ....	344
1.13.2. Учешће домаћег капитала – мала предузећа, 2015–2017. ....	348
1.13.3. Учешће домаћег капитала – средња предузећа, 2015–2017. ....	352
1.13.4. Учешће домаћег капитала – МСП, 2015–2017. ....	356
1.13.5. Учешће домаћег капитала – велика предузећа, 2015–2017. ....	360
Учешће страног капитала	
1.14.1. Учешће страног капитала – микро предузећа, 2015–2017. ....	368
1.14.2. Учешће страног капитала – мала предузећа, 2015–2017. ....	372
1.14.3. Учешће страног капитала – средња предузећа, 2015–2017. ....	376
1.14.4. Учешће страног капитала – МСП, 2015–2017. ....	380
1.14.5. Учешће страног капитала – велика предузећа, 2015–2017. ....	384

## Део 2 (Анекс) – Избор показатеља за прерађивачку индустрију

### Број пословних субјеката – Прерађивачка индустрија

2.1.1. Број пословних субјеката – Прерађивачка индустрија, предузетници, 2015–2017..	396
2.1.2. Број пословних субјеката – Прерађивачка индустрија, микро предузећа, 2015–2017.	398
2.1.3. Број пословних субјеката – Прерађивачка индустрија, мала предузећа, 2015–2017.	400
2.1.4. Број пословних субјеката – Прерађивачка индустрија, средња предузећа, 2015–2017.	402
2.1.5. Број пословних субјеката – Прерађивачка индустрија, МСПП, 2015–2017.	404
2.1.6. Број пословних субјеката – Прерађивачка индустрија, велика предузећа, 2015–2017.	406

### Број запослених – Прерађивачка индустрија

2.2.1. Број запослених – Прерађивачка индустрија, предузетници, 2015–2017.	410
2.2.2. Број запослених – Прерађивачка индустрија, микро предузећа, 2015–2017.	412
2.2.3. Број запослених – Прерађивачка индустрија, мала предузећа, 2015–2017.	414
2.2.4. Број запослених – Прерађивачка индустрија, средња предузећа, 2015–2017.	416
2.2.5. Број запослених – Прерађивачка индустрија, МСПП, 2015–2017.	418
2.2.6. Број запослених – Прерађивачка индустрија, велика предузећа, 2015–2017.	420

### Бруто додата вредност – Прерађивачка индустрија

2.3.1. БДВ – Прерађивачка индустрија, предузетници, 2015–2017.	424
2.3.2. БДВ – Прерађивачка индустрија, микро предузећа, 2015–2017.	426
2.3.3. БДВ – Прерађивачка индустрија, мала предузећа, 2015–2017.	428
2.3.4. БДВ – Прерађивачка индустрија, средња предузећа, 2015–2017.	430
2.3.5. БДВ – Прерађивачка индустрија, МСПП, 2015–2017.	432
2.3.6. БДВ – Прерађивачка индустрија, велика предузећа, 2015–2017.	434

### Извоз робе – Прерађивачка индустрија

2.4.1. Извоз робе – Прерађивачка индустрија, предузетници, 2015–2017.	438
2.4.2. Извоз робе – Прерађивачка индустрија, микро предузећа, 2015–2017.	440
2.4.3. Извоз робе – Прерађивачка индустрија, мала предузећа, 2015–2017.	442
2.4.4. Извоз робе – Прерађивачка индустрија, средња предузећа, 2015–2017.	444
2.4.5. Извоз робе – Прерађивачка индустрија, МСПП, 2015–2017.	446
2.4.6. Извоз робе – Прерађивачка индустрија, велика предузећа, 2015–2017.	448

### Увоз робе – Прерађивачка индустрија

2.5.1. Увоз робе – Прерађивачка индустрија, предузетници, 2015–2017.	452
2.5.2. Увоз робе – Прерађивачка индустрија, микро предузећа, 2015–2017.	454
2.5.3. Увоз робе – Прерађивачка индустрија, мала предузећа, 2015–2017.	456
2.5.4. Увоз робе – Прерађивачка индустрија, средња предузећа, 2015–2017.	458
2.5.5. Увоз робе – Прерађивачка индустрија, МСПП, 2015–2017.	460
2.5.6. Увоз робе – Прерађивачка индустрија, велика предузећа, 2015–2017.	462



## Графички прикази

Број пословних субјеката, 2015–2017. ....	45
Број пословних субјеката – МСПП и велика предузећа, 2015–2017. ....	45
Број запослених, 2015–2017. ....	73
Број запослених – МСПП и велика предузећа, 2015–2017. ....	73
Промет, 2015–2017. ....	101
Промет – МСПП и велика предузећа, 2015–2017. ....	101
Бруто додата вредност, 2015–2017. ....	129
Бруто додата вредност – МСПП и велика предузећа, 2015–2017. ....	129
Бруто додата вредност по запосленом, 2015–2017. ....	157
Бруто додата вредност по запосленом – МСПП и велика предузећа, 2015–2017. ....	157
Број извозника, 2015–2017. ....	185
Број извозника – МСПП и велика предузећа, 2015–2017. ....	185
Извоз робе, 2015–2017. ....	213
Извоз робе – МСПП и велика предузећа, 2015–2017. ....	213
Број увозника, 2015–2017. ....	241
Број увозника – МСПП и велика предузећа, 2015–2017. ....	241
Увоз робе, 2015–2017. ....	269
Увоз робе – МСПП и велика предузећа, 2015–2017. ....	269
Капитал (основни), 2015–2017. ....	293
Капитал (основни) – МСП и велика предузећа, 2015–2017. ....	293
Домаћи капитал, 2015–2017. ....	317
Домаћи капитал – МСП и велика предузећа, 2015–2017. ....	317
Страни капитал, 2015–2017. ....	341
Страни капитал – МСП и велика предузећа, 2015–2017. ....	341
Структура капитала према пореклу – микро предузећа, 2015–2017. ....	389
Структура капитала према пореклу – мала предузећа, 2015–2017. ....	389
Структура капитала према пореклу – средња предузећа, 2015–2017. ....	390
Структура капитала према пореклу – МСП, 2015–2017. ....	390
Структура капитала према пореклу – велика предузећа, 2015–2017. ....	391

## Методолошка објашњења

Предмет посматрања у публикацији „Предузећа по величини и предузетници у Републици Србији, 2015–2017“ јесу сва привредна друштва, разврстана према величини, и предузетници – дакле инкорпорисана и неинкорпорисана предузећа, која су пословала у периоду 2015–2017. године. Ови пословни субјекти се статистички прате на основу података из административних извора (Агенције за привредне регистре и Пореске управе), као и статистичких извора (резултата одређених истраживања Републичког завода за статистику), путем изабраних макроекономских показатеља на нивоу контингената микро, малих, средњих и великих предузећа, као и контингента предузетника. При томе, у складу са интересом корисника и значајем за вођење стратегије, посебно су исказани збирни подаци за сектор микро, малих и средњих предузећа и предузетника (МСПП) – што је и међународни стандард.

\* \* \*

Први део публикације се концепцијски не разликује од претходног издања („Предузећа по величини и предузетници у Републици Србији, 2010–2015“), осим по томе што је посматрана временска серија три године.

Изабрани макроекономски показатељи су:

1. број пословних субјеката (предузећа, односно предузетника);
2. број запослених;
3. промет;
4. БДВ;
5. БДВ по запосленом;
6. број извозника;
7. извоз робе;
8. број увозника;
9. увоз робе;
10. капитал (основни);
11. домаћи капитал;
12. страни капитал;
13. учешће домаћег капитала;
14. учешће страног капитала.

Наведена обележја приказана су, свако у посебном поглављу публикације, за предузетнике односно предузећа према величини одређеној – у складу с међународним препорукама – само на основу броја запослених, и то на следећи начин: 0–9 (микро), 10–49 (мала), 50–249 (средња), 250 и више (велика предузећа).

За сваки од посматраних контингената, у складу с важећом територијалном поделом и Класификацијом делатности (2010), подаци су, са становишта територије, исказани до нивоа региона Номенклатуре статистичких територијалних јединица (НСТЈ 2), а по делатностима на нивоу сектора КД (2010):

- A Пољопривреда, шумарство и рибарство
- B Рударство
- C Прерађивачка индустрија
- D Снабдевање електричном енергијом, гасом и паром
- E Снабдевање водом и управљање отпадним водама
- F Грађевинарство
- G Трговина на велико и мало и поправка моторних возила
- H Саобраћај и складиштење
- I Услуге смештаја и исхране
- J Информисање и комуникације
- K Финансијске делатности и делатност осигурања
- L Пословање некретнинама
- M Стручне, научне, иновационе и техничке делатности
- N Административне и помоћне услужне делатности
- O Државна управа и обавезно социјално осигурање
- P Образовање
- Q Здравствена и социјална заштита
- R Уметност, забава и рекреација
- S Остале услужне делатности
- T Делатност домаћинства као послодавца
- U Делатност екстериторијалних организација и тела

За предузећа, изабрана обележја – број запослених, остварени промет, БДВ и капитал – дефинисана су, на основу обрађених података из годишњих финансијских извештаја (завршних рачуна), на следећи начин:

- број запослених, као просек израчунат на основу стања крајем сваког месеца у извештајној години;
- промет, као приходи од продаје (како робе тако и производа и услуга);
- БДВ (у базним ценама), као разлика између аутпута и међуфазне потрошње;
- капитал – основни, према пореклу (домаћи, страни) – из статистичког анекса као дела годишњег финансијског извештаја предузећа.

Обрада података за предузећа изведена је по организационом принципу, тј. према њиховом седишту и претежној делатности. Напомињемо да су ова идентификациона обележја (шифра општине и шифра претежне делатности), почев од 2015. године, усклађена са Статистичким пословним регистром уместо да се, као до тада, преузимају из базе годишњих финансијских извештаја, што је довело до извесног дисконтинуитета у односу на податке из ранијих година. Такође је важно истаћи да што је нижи ниво територије односно делатности посматране појаве (видети други део публикације – Анекс), сама примена организационог принципа испољава све већа ограничења у аналитичком погледу, нарочито у случајевима статусних промена (спајање, припајање, подела и издвајање) код великих пословних система, где се упоредивост података у временској серији донекле губи. Приликом поређења података о БДВ-у за 2015. и 2016. годину

са раније објављеним подацима могу се уочити и минималне разлике које су резултат побољшања у обрачуна БДВ-а уведених ради прилагођавања стандардима система националних рачуна.

За предузетничке радње, обрачун показатеља базиран је на подацима Пореске управе о обвезницима пореза на приходе од самосталних делатности и Агенције за привредне регистре. Број запослених у предузетничким радњама процењен је на основу података Пореске управе и Анкете о радној снази. Када је реч о вредносним показатељима (БДВ и промету), процена је извршена на основу података о пореској основици тј. опорезивом приходу предузетника, података о просечној годишњој заради на регионалном нивоу и индикатора базираних на завршним рачунима за предузетнике и микропредузећа. Подаци о капиталу за предузетнике се не приказују с обзиром на то да лична имовина предузетника није раздвојена од имовине (капитала) предузећа, тј. реч је о неинкорпорисаним предузећима која немају статус правног лица. Када је реч о БДВ-у по запосленом, треба истаћи да се за предузетничке радње овај показатељ обрачунава тако што се у број запослених укључују и власници предузетничких радњи, будући да, као samozапослена лица која самостално обављају привредну делатност, они и активно раде у својим радњама.

Обрачун показатеља спољнотрговинског робног промета за потребе статистичког праћења малих и средњих предузећа и предузетника базиран је на резултатима обраде индивидуалних годишњих финансијских извештаја (завршних рачуна) за предузећа и предузетнике са територије Републике Србије, редовно достављаним Републичком заводу за статистику од стране Агенције за привредне регистре, подацима Пореске управе о обвезницима пореза на приходе од самосталних делатности, као и на резултатима годишњег истраживања статистике спољне трговине. Укрштањем прикупљених података добијају се следећи показатељи:

- број предузећа по величини и предузетника који су имали извоз или увоз робе (број извозника и увозника);
- одговарајуће вредности извоза и увоза робе од стране предузећа и предузетника.

Да би обим и динамика посматраних економских појава били максимално прилагођени потребама крајњих корисника, у оквиру сваког поглавља публикације подаци су приказани за сваки од контингената пословних субјеката у посебној табели, где је временски распоред дат у заглављу, а у претколони распоред по територијама и делатностима.

\* \* \*


Други део публикације (Анекс) односи се само на прерађивачку индустрију где се даје детаљнији приказ нешто ужег избора индикатора (сведеног на следећих пет: број пословних субјеката, број запослених, БДВ, извоз робе и увоз робе), и то са становишта делатности (за ниво области КД, у оквиру сектора С – Прерађивачка индустрија – од 10 до 33) и територије (до нивоа области, тј. управних округа – НСТЈ 3).

Републички завод за статистику од 1999. године не располаже појединим подацима за АП Косово и Метохија, тако да они нису садржани у обухвату података за Републику Србију (укупно).



Изабрани  
макроекономски показатели

1





Изабрани макроекономски показатељи  
за предузећа по величини и предузетнике







**ИЗАБРАНИ МАКРОЕКОНОМСКИ ПОКАЗАТЕЉИ ЗА ПРЕДУЗЕЋА ПО ВЕЛИЧИНИ И ПРЕДУЗЕТНИКЕ,  
2015–2017.**

Република Србија

Износи у мил. РСД (осим за БДВ по запосленом)

	Преду- зетници	Микро предузећа	Мала предузећа	Средња предузећа	МСПП / МСП	Велика предузећа
<b>2015</b>						
Број пословних субјеката	232 765	80 122	9 531	2 182	324 600	494
Број запослених	236 359	150 919	190 936	223 505	801 719	418 538
Промет	1 040 226	1 358 207	1 786 105	2 118 332	6 302 870	3 197 616
БДВ	261 343	170 177	292 364	366 415	1 090 299	807 660
БДВ по запосленом (у хиљ. РСД)	557,1	1127,6	1531,2	1639,4	1054,0	1929,7
Број извозника	2 604	7 073	3 447	1 145	14 269	309
Извоз робе	13 770	132 653	156 974	331 916	635 312	804 486
Број увозника	3 097	12 023	4 538	1 445	21 103	369
Увоз робе	12 306	238 712	352 739	483 323	1 087 080	835 919
Капитал – основни	...	746 103	431 615	610 994	1 788 712	2 052 511
Од тога: домаћи	...	570 006	224 831	410 002	1 204 838	1 664 199
Од тога: страни	...	176 097	206 784	200 992	583 874	388 312
Учешће домаћег капитала, %	...	76,4	52,1	67,1	67,4	81,1
Учешће страног капитала, %	...	23,6	47,9	32,9	32,6	18,9
<b>2016</b>						
Број пословних субјеката	243 590	84 105	10 154	2 263	340 112	501
Број запослених	247 775	154 073	203 681	232 003	837 532	437 910
Промет	1 116 556	1 476 356	1 952 475	2 064 981	6 610 368	3 539 947
БДВ	284 104	187 345	336 948	409 072	1 217 469	952 711
БДВ по запосленом (у хиљ. РСД)	578,2	1215,9	1654,3	1763,2	1126,1	2175,6
Број извозника	2 776	7 239	3 604	1 151	14 770	326
Извоз робе	16 400	137 432	183 997	331 430	669 259	969 179
Број увозника	3 464	12 476	4 945	1 530	22 415	399
Увоз робе	15 109	249 021	409 609	506 525	1 180 263	914 431
Капитал – основни	...	843 809	492 782	565 405	1 901 996	2 152 940
Од тога: домаћи	...	648 252	260 899	369 350	1 278 501	1 734 794
Од тога: страни	...	195 557	231 883	196 055	623 495	418 146
Учешће домаћег капитала, %	...	76,8	52,9	65,3	67,2	80,6
Учешће страног капитала, %	...	23,2	47,1	34,7	32,8	19,4
<b>2017</b>						
Број пословних субјеката	257 267	87 012	10 583	2 372	357 234	521
Број запослених	257 872	157 890	213 380	244 320	873 462	449 963
Промет	1 215 327	1 515 631	2 133 418	2 299 722	7 164 098	3 763 035
БДВ	314 434	200 126	359 489	451 679	1 325 728	1 014 194
БДВ по запосленом (у хиљ. РСД)	610,4	1267,5	1684,7	1848,7	1172,5	2253,9
Број извозника	2 882	7 167	3 703	1 210	14 962	341
Извоз робе	17 846	140 763	195 364	362 672	716 645	1 095 675
Број увозника	3 579	12 512	5 148	1 612	22 851	409
Увоз робе	16 720	255 551	450 030	534 084	1 256 385	1 048 062
Капитал – основни	...	899 146	514 953	531 221	1 945 319	2 289 566
Од тога: домаћи	...	685 113	273 613	353 659	1 312 385	1 804 994
Од тога: страни	...	214 032	241 340	177 562	632 935	484 572
Учешће домаћег капитала, %	...	76,2	53,1	66,6	67,5	78,8
Учешће страног капитала, %	...	23,8	46,9	33,4	32,5	21,2





Број пословних субјеката



### 1.1.1. БРОЈ ПОСЛОВНИХ СУБЈЕКТА – предузетници, 2015–2017.

	2015	2016	2017
<b>РЕПУБЛИКА СРБИЈА</b>	<b>232 765</b>	<b>243 590</b>	<b>257 267</b>
Пољопривреда, шумарство и рибарство	2 389	2 504	2 656
Рударство	142	158	172
Прерађивачка индустрија	34 870	36 497	38 350
Снабдевање електричном енергијом, гасом и паром	31	36	41
Снабдевање водом и управљање отпадним водама	391	430	523
Грађевинарство	16 135	16 621	17 804
Трговина на велико и мало и поправка моторних возила	62 451	63 089	63 750
Саобраћај и складиштење	28 004	28 860	29 914
Услуге смештаја и исхране	20 584	21 529	22 802
Информисање и комуникације	5 664	7 324	9 492
Финансијске делатности и делатност осигурања	1 736	1 755	1 761
Пословање некретнинама	817	832	918
Стручне, научне, иновационе и техничке делатности	27 844	29 845	32 323
Административне и помоћне услужне делатности	5 148	5 786	6 631
Државна управа и обавезно социјално осигурање	-	-	-
Образовање	1 272	1 506	1 757
Здравствена и социјална заштита	4 659	5 029	5 394
Уметност; забава и рекреација	1 872	2 150	2 474
Остале услужне делатности	18 755	19 639	20 504
Делатност домаћинства као послодавца	-	-	-
Делатност екстериторијалних организација и тела	-	-	-
<b>СРБИЈА – СЕВЕР</b>	<b>123 582</b>	<b>129 363</b>	<b>137 054</b>
Пољопривреда, шумарство и рибарство	911	958	1 020
Рударство	17	15	14
Прерађивачка индустрија	15 550	16 052	16 662
Снабдевање електричном енергијом, гасом и паром	6	8	9
Снабдевање водом и управљање отпадним водама	202	205	226
Грађевинарство	7 860	7 999	8 458
Трговина на велико и мало и поправка моторних возила	28 929	29 181	29 518
Саобраћај и складиштење	17 311	17 673	18 342
Услуге смештаја и исхране	10 027	10 499	11 129
Информисање и комуникације	4 112	5 307	6 804
Финансијске делатности и делатност осигурања	912	924	910
Пословање некретнинама	553	575	627
Стручне, научне, иновационе и техничке делатности	18 370	19 698	21 375
Административне и помоћне услужне делатности	3 229	3 651	4 239
Државна управа и обавезно социјално осигурање	-	-	-
Образовање	892	1 047	1 201
Здравствена и социјална заштита	2 949	3 176	3 407
Уметност; забава и рекреација	1 167	1 348	1 569
Остале услужне делатности	10 586	11 048	11 542
Делатност домаћинства као послодавца	-	-	-
Делатност екстериторијалних организација и тела	-	-	-

### 1.1.1. БРОЈ ПОСЛОВНИХ СУБЈЕКТА – предузетници, 2015–2017. (наставак)

	2015	2016	2017
<b>Београдски регион</b>	63 177	66 848	71 686
Пољопривреда, шумарство и рибарство	223	238	260
Рударство	9	9	8
Прерађивачка индустрија	6 581	6 816	7 138
Снабдевање електричном енергијом, гасом и паром	6	8	9
Снабдевање водом и управљање отпадним водама	46	47	54
Грађевинарство	3 660	3 740	3 990
Трговина на велико и мало и поправка моторних возила	12 748	13 060	13 365
Саобраћај и складиштење	10 233	10 500	11 010
Услуге смештаја и исхране	3 909	4 152	4 477
Информисање и комуникације	2 743	3 472	4 401
Финансијске делатности и делатност осигурања	463	473	469
Пословање некретнинама	328	345	377
Стручне, научне, иновационе и техничке делатности	11 469	12 345	13 429
Административне и помоћне услужне делатности	1 815	2 071	2 443
Државна управа и обавезно социјално осигурање	-	-	-
Образовање	523	625	723
Здравствена и социјална заштита	2 012	2 177	2 346
Уметност; забава и рекреација	732	869	1 037
Остале услужне делатности	5 677	5 901	6 152
Делатност домаћинства као послодавца	-	-	-
Делатност екстериторијалних организација и тела	-	-	-
<b>Регион Војводине</b>	60 405	62 514	65 369
Пољопривреда, шумарство и рибарство	689	720	761
Рударство	9	6	7
Прерађивачка индустрија	8 969	9 236	9 524
Снабдевање електричном енергијом, гасом и паром	-	-	-
Снабдевање водом и управљање отпадним водама	156	159	172
Грађевинарство	4 200	4 259	4 469
Трговина на велико и мало и поправка моторних возила	16 181	16 121	16 153
Саобраћај и складиштење	7 077	7 173	7 331
Услуге смештаја и исхране	6 118	6 347	6 652
Информисање и комуникације	1 369	1 835	2 404
Финансијске делатности и делатност осигурања	449	450	441
Пословање некретнинама	225	230	251
Стручне, научне, иновационе и техничке делатности	6 901	7 353	7 946
Административне и помоћне услужне делатности	1 414	1 580	1 796
Државна управа и обавезно социјално осигурање	-	-	-
Образовање	369	422	479
Здравствена и социјална заштита	937	999	1 061
Уметност; забава и рекреација	435	479	533
Остале услужне делатности	4 909	5 146	5 390
Делатност домаћинства као послодавца	-	-	-
Делатност екстериторијалних организација и тела	-	-	-

**1.1.1. БРОЈ ПОСЛОВНИХ СУБЈЕКТА – предузетници, 2015–2017. (наставак)**

	2015	2016	2017
СРБИЈА – ЈУГ	109 183	114 227	120 212
Пољопривреда, шумарство и рибарство	1 478	1 546	1 636
Рударство	125	143	158
Прерађивачка индустрија	19 320	20 445	21 688
Снабдевање електричном енергијом, гасом и паром	26	29	32
Снабдевање водом и управљање отпадним водама	190	225	297
Грађевинарство	8 276	8 622	9 345
Трговина на велико и мало и поправка моторних возила	33 522	33 908	34 232
Саобраћај и складиштење	10 693	11 186	11 572
Услуге смештаја и исхране	10 557	11 031	11 673
Информисање и комуникације	1 553	2 017	2 688
Финансијске делатности и делатност осигурања	823	832	851
Пословање некретнинама	264	257	291
Стручне, научне, иновационе и техничке делатности	9 475	10 146	10 948
Административне и помоћне услужне делатности	1 920	2 135	2 392
Државна управа и обавезно социјално осигурање	-	-	-
Образовање	380	459	556
Здравствена и социјална заштита	1 710	1 853	1 987
Уметност; забава и рекреација	705	802	905
Остале услужне делатности	8 169	8 591	8 962
Делатност домаћинства као послодавца	-	-	-
Делатност екстериторијалних организација и тела	-	-	-
<b>Регион Шумадије и Западне Србије</b>	<b>67 095</b>	<b>70 304</b>	<b>74 227</b>
Пољопривреда, шумарство и рибарство	811	847	902
Рударство	82	101	114
Прерађивачка индустрија	12 347	13 064	13 857
Снабдевање електричном енергијом, гасом и паром	12	15	18
Снабдевање водом и управљање отпадним водама	132	163	233
Грађевинарство	4 841	5 069	5 566
Трговина на велико и мало и поправка моторних возила	19 806	20 107	20 306
Саобраћај и складиштење	7 006	7 276	7 592
Услуге смештаја и исхране	6 680	7 032	7 465
Информисање и комуникације	949	1 212	1 610
Финансијске делатности и делатност осигурања	450	460	481
Пословање некретнинама	180	179	200
Стручне, научне, иновационе и техничке делатности	5 795	6 190	6 685
Административне и помоћне услужне делатности	1 146	1 265	1 439
Државна управа и обавезно социјално осигурање	-	-	-
Образовање	222	269	324
Здравствена и социјална заштита	1 039	1 128	1 210
Уметност; забава и рекреација	413	476	537
Остале услужне делатности	5 183	5 452	5 687
Делатност домаћинства као послодавца	-	-	-
Делатност екстериторијалних организација и тела	-	-	-

### 1.1.1. БРОЈ ПОСЛОВНИХ СУБЈЕКТА – предузетници, 2015–2017. (наставак)

	2015	2016	2017
<b>Регион Јужне и Источне Србије</b>	42 088	43 924	45 985
Пољопривреда, шумарство и рибарство	666	699	733
Рударство	42	43	44
Прерађивачка индустрија	6 972	7 380	7 831
Снабдевање електричном енергијом, гасом и паром	13	13	14
Снабдевање водом и управљање отпадним водама	58	62	64
Грађевинарство	3 434	3 553	3 779
Трговина на велико и мало и поправка моторних возила	13 716	13 801	13 925
Саобраћај и складиштење	3 687	3 911	3 980
Услуге смештаја и исхране	3 877	3 999	4 208
Информисање и комуникације	604	805	1 078
Финансијске делатности и делатност осигурања	373	372	370
Пословање некретнинама	84	77	90
Стручне, научне, иновационе и техничке делатности	3 680	3 957	4 263
Административне и помоћне услужне делатности	774	870	952
Државна управа и обавезно социјално осигурање	-	-	-
Образовање	158	191	232
Здравствена и социјална заштита	671	726	777
Уметност; забава и рекреација	292	327	368
Остале услужне делатности	2 986	3 139	3 276
Делатност домаћинства као послодавца	-	-	-
Делатност екстериторијалних организација и тела	-	-	-
<b>Регион Косово и Метохија</b>	...	...	...



### 1.1.2. БРОЈ ПОСЛОВНИХ СУБЈЕКТА – микро предузећа, 2015–2017.

	2015	2016	2017
<b>РЕПУБЛИКА СРБИЈА</b>	<b>80 122</b>	<b>84 105</b>	<b>87 012</b>
Пољопривреда, шумарство и рибарство	2 889	3 064	3 233
Рударство	250	283	286
Прерађивачка индустрија	12 731	13 181	13 437
Снабдевање електричном енергијом, гасом и паром	698	736	769
Снабдевање водом и управљање отпадним водама	552	563	571
Грађевинарство	6 265	6 483	6 773
Трговина на велико и мало и поправка моторних возила	28 668	29 658	30 085
Саобраћај и складиштење	4 472	5 039	5 234
Услуге смештаја и исхране	2 661	2 890	3 080
Информисање и комуникације	3 777	4 062	4 388
Финансијске делатности и делатност осигурања	500	564	606
Пословање некретнинама	972	1 071	1 262
Стручне, научне, иновационе и техничке делатности	10 500	11 000	11 531
Административне и помоћне услужне делатности	2 719	2 884	2 981
Државна управа и обавезно социјално осигурање	7	10	9
Образовање	906	963	1 039
Здравствена и социјална заштита	52	56	59
Уметност; забава и рекреација	525	581	621
Остале услужне делатности	977	1 015	1 046
Делатност домаћинства као послодавца	1	2	2
Делатност екстериторијалних организација и тела	-	-	-
<b>СРБИЈА – СЕВЕР</b>	<b>56 972</b>	<b>59 627</b>	<b>61 843</b>
Пољопривреда, шумарство и рибарство	1 809	1 905	1 944
Рударство	112	137	138
Прерађивачка индустрија	7 306	7 543	7 702
Снабдевање електричном енергијом, гасом и паром	453	456	459
Снабдевање водом и управљање отпадним водама	335	350	351
Грађевинарство	4 540	4 696	4 939
Трговина на велико и мало и поправка моторних возила	20 812	21 519	21 840
Саобраћај и складиштење	2 688	2 926	3 044
Услуге смештаја и исхране	2 080	2 253	2 409
Информисање и комуникације	3 133	3 357	3 682
Финансијске делатности и делатност осигурања	423	473	503
Пословање некретнинама	804	897	1 078
Стручне, научне, иновационе и техничке делатности	8 533	8 914	9 358
Административне и помоћне услужне делатности	2 131	2 255	2 348
Државна управа и обавезно социјално осигурање	1	2	2
Образовање	551	596	644
Здравствена и социјална заштита	38	42	40
Уметност; забава и рекреација	440	489	524
Остале услужне делатности	782	815	836
Делатност домаћинства као послодавца	1	2	2
Делатност екстериторијалних организација и тела	-	-	-

### 1.1.2. БРОЈ ПОСЛОВНИХ СУБЈЕКТА – микро предузећа, 2015–2017. (наставак)

	2015	2016	2017
<b>Београдски регион</b>	<b>36 509</b>	<b>38 346</b>	<b>40 031</b>
Пољопривреда, шумарство и рибарство	333	365	381
Рударство	64	84	81
Прерађивачка индустрија	4 136	4 292	4 398
Снабдевање електричном енергијом, гасом и паром	295	313	300
Снабдевање водом и управљање отпадним водама	163	171	168
Грађевинарство	3 048	3 163	3 358
Трговина на велико и мало и поправка моторних возила	13 255	13 730	13 975
Саобраћај и складиштење	1 341	1 449	1 542
Услуге смештаја и исхране	1 605	1 730	1 850
Информисање и комуникације	2 324	2 501	2 766
Финансијске делатности и делатност осигурања	290	327	356
Пословање некретнинама	643	710	846
Стручне, научне, иновационе и техничке делатности	6 262	6 562	6 903
Административне и помоћне услужне делатности	1 479	1 584	1 655
Државна управа и обавезно социјално осигурање	-	-	-
Образовање	344	380	416
Здравствена и социјална заштита	22	25	25
Уметност; забава и рекреација	339	372	402
Остале услужне делатности	566	588	609
Делатност домаћинства као послодавца	-	-	-
Делатност екстериторијалних организација и тела	-	-	-
<b>Регион Војводине</b>	<b>20 463</b>	<b>21 281</b>	<b>21 812</b>
Пољопривреда, шумарство и рибарство	1 476	1 540	1 563
Рударство	48	53	57
Прерађивачка индустрија	3 170	3 251	3 304
Снабдевање електричном енергијом, гасом и паром	158	143	159
Снабдевање водом и управљање отпадним водама	172	179	183
Грађевинарство	1 492	1 533	1 581
Трговина на велико и мало и поправка моторних возила	7 557	7 789	7 865
Саобраћај и складиштење	1 347	1 477	1 502
Услуге смештаја и исхране	475	523	559
Информисање и комуникације	809	856	916
Финансијске делатности и делатност осигурања	133	146	147
Пословање некретнинама	161	187	232
Стручне, научне, иновационе и техничке делатности	2 271	2 352	2 455
Административне и помоћне услужне делатности	652	671	693
Државна управа и обавезно социјално осигурање	1	2	2
Образовање	207	216	228
Здравствена и социјална заштита	16	17	15
Уметност; забава и рекреација	101	117	122
Остале услужне делатности	216	227	227
Делатност домаћинства као послодавца	1	2	2
Делатност екстериторијалних организација и тела	-	-	-

### 1.1.2. БРОЈ ПОСЛОВНИХ СУБЈЕКТА – микро предузећа, 2015–2017. (наставак)

	2015	2016	2017
СРБИЈА – ЈУГ	23 150	24 478	25 169
Пољопривреда, шумарство и рибарство	1 080	1 159	1 289
Рударство	138	146	148
Прерађивачка индустрија	5 425	5 638	5 735
Снабдевање електричном енергијом, гасом и паром	245	280	310
Снабдевање водом и управљање отпадним водама	217	213	220
Грађевинарство	1 725	1 787	1 834
Трговина на велико и мало и поправка моторних возила	7 856	8 139	8 245
Саобраћај и складиштење	1 784	2 113	2 190
Услуге смештаја и исхране	581	637	671
Информисање и комуникације	644	705	706
Финансијске делатности и делатност осигурања	77	91	103
Пословање некретнинама	168	174	184
Стручне, научне, иновационе и техничке делатности	1 967	2 086	2 173
Административне и помоћне услужне делатности	588	629	633
Државна управа и обавезно социјално осигурање	6	8	7
Образовање	355	367	395
Здравствена и социјална заштита	14	14	19
Уметност; забава и рекреација	85	92	97
Остале услужне делатности	195	200	210
Делатност домаћинства као послодавца	-	-	-
Делатност екстериторијалних организација и тела	-	-	-
<b>Регион Шумадије и Западне Србије</b>	<b>14 208</b>	<b>14 972</b>	<b>15 421</b>
Пољопривреда, шумарство и рибарство	674	715	786
Рударство	92	102	104
Прерађивачка индустрија	3 480	3 616	3 651
Снабдевање електричном енергијом, гасом и паром	137	152	172
Снабдевање водом и управљање отпадним водама	123	119	121
Грађевинарство	1 023	1 068	1 113
Трговина на велико и мало и поправка моторних возила	4 818	4 966	5 065
Саобраћај и складиштење	1 155	1 348	1 405
Услуге смештаја и исхране	344	383	405
Информисање и комуникације	374	398	400
Финансијске делатности и делатност осигурања	34	46	52
Пословање некретнинама	112	110	119
Стручне, научне, иновационе и техничке делатности	1 110	1 183	1 230
Административне и помоћне услужне делатности	351	372	369
Државна управа и обавезно социјално осигурање	-	1	1
Образовање	206	212	227
Здравствена и социјална заштита	8	8	10
Уметност; забава и рекреација	50	56	60
Остале услужне делатности	117	117	131
Делатност домаћинства као послодавца	-	-	-
Делатност екстериторијалних организација и тела	-	-	-

### 1.1.2. БРОЈ ПОСЛОВНИХ СУБЈЕКТА – микро предузећа, 2015–2017. (наставак)

	2015	2016	2017
<b>Регион Јужне и Источне Србије</b>	<b>8 942</b>	<b>9 506</b>	<b>9 748</b>
Пољопривреда, шумарство и рибарство	406	444	503
Рударство	46	44	44
Прерађивачка индустрија	1 945	2 022	2 084
Снабдевање електричном енергијом, гасом и паром	108	128	138
Снабдевање водом и управљање отпадним водама	94	94	99
Грађевинарство	702	719	721
Трговина на велико и мало и поправка моторних возила	3 038	3 173	3 180
Саобраћај и складиштење	629	765	785
Услуге смештаја и исхране	237	254	266
Информисање и комуникације	270	307	306
Финансијске делатности и делатност осигурања	43	45	51
Пословање некретнинама	56	64	65
Стручне, научне, иновационе и техничке делатности	857	903	943
Административне и помоћне услужне делатности	237	257	264
Државна управа и обавезно социјално осигурање	6	7	6
Образовање	149	155	168
Здравствена и социјална заштита	6	6	9
Уметност; забава и рекреација	35	36	37
Остале услужне делатности	78	83	79
Делатност домаћинства као послодавца	-	-	-
Делатност екстериторијалних организација и тела	-	-	-
<b>Регион Косово и Метохија</b>	<b>...</b>	<b>...</b>	<b>...</b>

### 1.1.3. БРОЈ ПОСЛОВНИХ СУБЈЕКТА – мала предузећа, 2015–2017.

	2015	2016	2017
<b>РЕПУБЛИКА СРБИЈА</b>	<b>9 531</b>	<b>10 154</b>	<b>10 583</b>
Пољопривреда, шумарство и рибарство	361	366	363
Рударство	44	41	42
Прерађивачка индустрија	2 547	2 658	2 754
Снабдевање електричном енергијом, гасом и паром	44	50	55
Снабдевање водом и управљање отпадним водама	152	154	154
Грађевинарство	812	869	910
Трговина на велико и мало и поправка моторних возила	2 650	2 792	2 880
Саобраћај и складиштење	641	728	770
Услуге смештаја и исхране	401	469	497
Информисање и комуникације	459	492	517
Финансијске делатности и делатност осигурања	22	25	33
Пословање некретнинама	51	65	66
Стручне, научне, иновационе и техничке делатности	832	892	928
Административне и помоћне услужне делатности	315	337	385
Државна управа и обавезно социјално осигурање	2	1	2
Образовање	39	52	57
Здравствена и социјална заштита	28	33	34
Уметност; забава и рекреација	60	63	63
Остале услужне делатности	71	67	73
Делатност домаћинства као послодавца	-	-	-
Делатност екстериторијалних организација и тела	-	-	-
<b>СРБИЈА – СЕВЕР</b>	<b>6 190</b>	<b>6 575</b>	<b>6 875</b>
Пољопривреда, шумарство и рибарство	272	275	274
Рударство	20	19	20
Прерађивачка индустрија	1 343	1 404	1 477
Снабдевање електричном енергијом, гасом и паром	28	31	34
Снабдевање водом и управљање отпадним водама	82	82	86
Грађевинарство	521	551	569
Трговина на велико и мало и поправка моторних возила	1 793	1 872	1 939
Саобраћај и складиштење	383	420	442
Услуге смештаја и исхране	300	347	370
Информисање и комуникације	355	392	412
Финансијске делатности и делатност осигурања	19	23	30
Пословање некретнинама	42	56	54
Стручне, научне, иновационе и техничке делатности	637	681	708
Административне и помоћне услужне делатности	251	269	295
Државна управа и обавезно социјално осигурање	-	-	-
Образовање	31	35	41
Здравствена и социјална заштита	9	13	15
Уметност; забава и рекреација	42	46	45
Остале услужне делатности	62	59	64
Делатност домаћинства као послодавца	-	-	-
Делатност екстериторијалних организација и тела	-	-	-

### 1.1.3. БРОЈ ПОСЛОВНИХ СУБЈЕКТА – мала предузећа, 2015–2017. (наставак)

	2015	2016	2017
<b>Београдски регион</b>	<b>3 661</b>	<b>3 879</b>	<b>4 080</b>
Пољопривреда, шумарство и рибарство	32	31	30
Рударство	15	14	16
Прерађивачка индустрија	650	684	724
Снабдевање електричном енергијом, гасом и паром	5	8	11
Снабдевање водом и управљање отпадним водама	21	22	26
Грађевинарство	337	352	353
Трговина на велико и мало и поправка моторних возила	1 145	1 181	1 254
Саобраћај и складиштење	183	200	196
Услуге смештаја и исхране	220	250	267
Информисање и комуникације	261	296	307
Финансијске делатности и делатност осигурања	16	18	22
Пословање некретнинама	38	49	48
Стручне, научне, иновационе и техничке делатности	461	486	502
Административне и помоћне услужне делатности	174	182	210
Државна управа и обавезно социјално осигурање	-	-	-
Образовање	23	26	31
Здравствена и социјална заштита	3	5	6
Уметност; забава и рекреација	31	31	31
Остале услужне делатности	46	44	46
Делатност домаћинства као послодавца	-	-	-
Делатност екстериторијалних организација и тела	-	-	-
<b>Регион Војводине</b>	<b>2 529</b>	<b>2 696</b>	<b>2 795</b>
Пољопривреда, шумарство и рибарство	240	244	244
Рударство	5	5	4
Прерађивачка индустрија	693	720	753
Снабдевање електричном енергијом, гасом и паром	23	23	23
Снабдевање водом и управљање отпадним водама	61	60	60
Грађевинарство	184	199	216
Трговина на велико и мало и поправка моторних возила	648	691	685
Саобраћај и складиштење	200	220	246
Услуге смештаја и исхране	80	97	103
Информисање и комуникације	94	96	105
Финансијске делатности и делатност осигурања	3	5	8
Пословање некретнинама	4	7	6
Стручне, научне, иновационе и техничке делатности	176	195	206
Административне и помоћне услужне делатности	77	87	85
Државна управа и обавезно социјално осигурање	-	-	-
Образовање	8	9	10
Здравствена и социјална заштита	6	8	9
Уметност; забава и рекреација	11	15	14
Остале услужне делатности	16	15	18
Делатност домаћинства као послодавца	-	-	-
Делатност екстериторијалних организација и тела	-	-	-

### 1.1.3. БРОЈ ПОСЛОВНИХ СУБЈЕКТА – мала предузећа, 2015–2017. (наставак)

	2015	2016	2017
СРБИЈА – ЈУГ	3 341	3 579	3 708
Пољопривреда, шумарство и рибарство	89	91	89
Рударство	24	22	22
Прерађивачка индустрија	1 204	1 254	1 277
Снабдевање електричном енергијом, гасом и паром	16	19	21
Снабдевање водом и управљање отпадним водама	70	72	68
Грађевинарство	291	318	341
Трговина на велико и мало и поправка моторних возила	857	920	941
Саобраћај и складиштење	258	308	328
Услуге смештаја и исхране	101	122	127
Информисање и комуникације	104	100	105
Финансијске делатности и делатност осигурања	3	2	3
Пословање некретнинама	9	9	12
Стручне, научне, иновационе и техничке делатности	195	211	220
Административне и помоћне услужне делатности	64	68	90
Државна управа и обавезно социјално осигурање	2	1	2
Образовање	8	17	16
Здравствена и социјална заштита	19	20	19
Уметност; забава и рекреација	18	17	18
Остале услужне делатности	9	8	9
Делатност домаћинства као послодавца	-	-	-
Делатност екстериторијалних организација и тела	-	-	-
<b>Регион Шумадије и Западне Србије</b>	<b>2 146</b>	<b>2 307</b>	<b>2 381</b>
Пољопривреда, шумарство и рибарство	51	51	51
Рударство	18	15	15
Прерађивачка индустрија	823	865	884
Снабдевање електричном енергијом, гасом и паром	12	14	15
Снабдевање водом и управљање отпадним водама	43	43	41
Грађевинарство	183	195	205
Трговина на велико и мало и поправка моторних возила	536	583	585
Саобраћај и складиштење	166	199	221
Услуге смештаја и исхране	60	73	77
Информисање и комуникације	50	50	52
Финансијске делатности и делатност осигурања	3	1	2
Пословање некретнинама	6	6	10
Стручне, научне, иновационе и техничке делатности	129	138	136
Административне и помоћне услужне делатности	38	42	56
Државна управа и обавезно социјално осигурање	2	1	2
Образовање	4	10	8
Здравствена и социјална заштита	9	10	9
Уметност; забава и рекреација	9	7	8
Остале услужне делатности	4	4	4
Делатност домаћинства као послодавца	-	-	-
Делатност екстериторијалних организација и тела	-	-	-

### 1.1.3. БРОЈ ПОСЛОВНИХ СУБЈЕКТА – мала предузећа, 2015–2017. (наставак)

	2015	2016	2017
<b>Регион Јужне и Источне Србије</b>	<b>1 195</b>	<b>1 272</b>	<b>1 327</b>
Пољопривреда, шумарство и рибарство	38	40	38
Рударство	6	7	7
Прерађивачка индустрија	381	389	393
Снабдевање електричном енергијом, гасом и паром	4	5	6
Снабдевање водом и управљање отпадним водама	27	29	27
Грађевинарство	108	123	136
Трговина на велико и мало и поправка моторних возила	321	337	356
Саобраћај и складиштење	92	109	107
Услуге смештаја и исхране	41	49	50
Информисање и комуникације	54	50	53
Финансијске делатности и делатност осигурања	-	1	1
Пословање некретнинама	3	3	2
Стручне, научне, иновационе и техничке делатности	66	73	84
Административне и помоћне услужне делатности	26	26	34
Државна управа и обавезно социјално осигурање	-	-	-
Образовање	4	7	8
Здравствена и социјална заштита	10	10	10
Уметност; забава и рекреација	9	10	10
Остале услужне делатности	5	4	5
Делатност домаћинства као послодавца	-	-	-
Делатност екстериторијалних организација и тела	-	-	-
<b>Регион Косово и Метохија</b>	<b>...</b>	<b>...</b>	<b>...</b>



#### 1.1.4. БРОЈ ПОСЛОВНИХ СУБЈЕКТА – средња предузећа, 2015–2017.

	2015	2016	2017
<b>РЕПУБЛИКА СРБИЈА</b>	<b>2 182</b>	<b>2 263</b>	<b>2 372</b>
Пољопривреда, шумарство и рибарство	88	85	88
Рударство	13	13	15
Прерађивачка индустрија	836	847	854
Снабдевање електричном енергијом, гасом и паром	25	23	23
Снабдевање водом и управљање отпадним водама	134	136	136
Грађевинарство	193	221	217
Трговина на велико и мало и поправка моторних возила	380	395	419
Саобраћај и складиштење	123	133	155
Услуге смештаја и исхране	57	55	65
Информисање и комуникације	88	92	107
Финансијске делатности и делатност осигурања	9	7	6
Пословање некретнинама	15	15	16
Стручне, научне, иновационе и техничке делатности	98	106	124
Административне и помоћне услужне делатности	71	88	101
Државна управа и обавезно социјално осигурање	1	1	1
Образовање	2	2	4
Здравствена и социјална заштита	11	9	9
Уметност; забава и рекреација	33	30	26
Остале услужне делатности	5	5	6
Делатност домаћинства као послодавца	-	-	-
Делатност екстериторијалних организација и тела	-	-	-
<b>СРБИЈА – СЕВЕР</b>	<b>1 360</b>	<b>1 403</b>	<b>1 508</b>
Пољопривреда, шумарство и рибарство	76	72	76
Рударство	3	3	5
Прерађивачка индустрија	409	412	415
Снабдевање електричном енергијом, гасом и паром	8	7	8
Снабдевање водом и управљање отпадним водама	49	48	46
Грађевинарство	126	141	142
Трговина на велико и мало и поправка моторних возила	286	290	306
Саобраћај и складиштење	79	88	106
Услуге смештаја и исхране	42	39	53
Информисање и комуникације	79	85	100
Финансијске делатности и делатност осигурања	7	5	5
Пословање некретнинама	13	14	15
Стручне, научне, иновационе и техничке делатности	90	97	113
Административне и помоћне услужне делатности	64	73	87
Државна управа и обавезно социјално осигурање	1	1	1
Образовање	2	2	3
Здравствена и социјална заштита	5	6	6
Уметност; забава и рекреација	21	19	18
Остале услужне делатности	-	1	3
Делатност домаћинства као послодавца	-	-	-
Делатност екстериторијалних организација и тела	-	-	-

#### 1.1.4. БРОЈ ПОСЛОВНИХ СУБЈЕКТА – средња предузећа, 2015–2017. (наставак)

	2015	2016	2017
<b>Београдски регион</b>	<b>753</b>	<b>784</b>	<b>866</b>
Пољопривреда, шумарство и рибарство	6	4	7
Рударство	2	2	3
Прерађивачка индустрија	163	164	174
Снабдевање електричном енергијом, гасом и паром	4	3	3
Снабдевање водом и управљање отпадним водама	11	11	10
Грађевинарство	81	97	96
Трговина на велико и мало и поправка моторних возила	195	201	208
Саобраћај и складиштење	36	40	54
Услуге смештаја и исхране	35	34	47
Информисање и комуникације	64	65	77
Финансијске делатности и делатност осигурања	5	3	4
Пословање некретнинама	9	8	10
Стручне, научне, иновационе и техничке делатности	78	82	94
Административне и помоћне услужне делатности	44	51	58
Државна управа и обавезно социјално осигурање	1	1	1
Образовање	2	2	3
Здравствена и социјална заштита	2	2	2
Уметност; забава и рекреација	15	14	13
Остале услужне делатности	-	-	2
Делатност домаћинства као послодавца	-	-	-
Делатност екстериторијалних организација и тела	-	-	-
<b>Регион Војводине</b>	<b>607</b>	<b>619</b>	<b>642</b>
Пољопривреда, шумарство и рибарство	70	68	69
Рударство	1	1	2
Прерађивачка индустрија	246	248	241
Снабдевање електричном енергијом, гасом и паром	4	4	5
Снабдевање водом и управљање отпадним водама	38	37	36
Грађевинарство	45	44	46
Трговина на велико и мало и поправка моторних возила	91	89	98
Саобраћај и складиштење	43	48	52
Услуге смештаја и исхране	7	5	6
Информисање и комуникације	15	20	23
Финансијске делатности и делатност осигурања	2	2	1
Пословање некретнинама	4	6	5
Стручне, научне, иновационе и техничке делатности	12	15	19
Административне и помоћне услужне делатности	20	22	29
Државна управа и обавезно социјално осигурање	-	-	-
Образовање	-	-	-
Здравствена и социјална заштита	3	4	4
Уметност; забава и рекреација	6	5	5
Остале услужне делатности	-	1	1
Делатност домаћинства као послодавца	-	-	-
Делатност екстериторијалних организација и тела	-	-	-

#### 1.1.4. БРОЈ ПОСЛОВНИХ СУБЈЕКТА – средња предузећа, 2015–2017. (наставак)

	2015	2016	2017
СРБИЈА – ЈУГ	822	860	864
Пољопривреда, шумарство и рибарство	12	13	12
Рударство	10	10	10
Прерађивачка индустрија	427	435	439
Снабдевање електричном енергијом, гасом и паром	17	16	15
Снабдевање водом и управљање отпадним водама	85	88	90
Грађевинарство	67	80	75
Трговина на велико и мало и поправка моторних возила	94	105	113
Саобраћај и складиштење	44	45	49
Услуге смештаја и исхране	15	16	12
Информисање и комуникације	9	7	7
Финансијске делатности и делатност осигурања	2	2	1
Пословање некретнинама	2	1	1
Стручне, научне, иновационе и техничке делатности	8	9	11
Административне и помоћне услужне делатности	7	15	14
Државна управа и обавезно социјално осигурање	-	-	-
Образовање	-	-	1
Здравствена и социјална заштита	6	3	3
Уметност; забава и рекреација	12	11	8
Остале услужне делатности	5	4	3
Делатност домаћинства као послодавца	-	-	-
Делатност екстериторијалних организација и тела	-	-	-
<b>Регион Шумадије и Западне Србије</b>	<b>510</b>	<b>530</b>	<b>541</b>
Пољопривреда, шумарство и рибарство	4	5	5
Рударство	5	5	4
Прерађивачка индустрија	282	282	291
Снабдевање електричном енергијом, гасом и паром	9	8	8
Снабдевање водом и управљање отпадним водама	42	46	48
Грађевинарство	40	48	46
Трговина на велико и мало и поправка моторних возила	57	65	68
Саобраћај и складиштење	32	33	35
Услуге смештаја и исхране	9	9	7
Информисање и комуникације	4	2	2
Финансијске делатности и делатност осигурања	2	2	1
Пословање некретнинама	1	1	1
Стручне, научне, иновационе и техничке делатности	4	6	8
Административне и помоћне услужне делатности	6	8	8
Државна управа и обавезно социјално осигурање	-	-	-
Образовање	-	-	1
Здравствена и социјална заштита	3	1	2
Уметност; забава и рекреација	8	7	5
Остале услужне делатности	2	2	1
Делатност домаћинства као послодавца	-	-	-
Делатност екстериторијалних организација и тела	-	-	-

#### 1.1.4. БРОЈ ПОСЛОВНИХ СУБЈЕКТА – средња предузећа, 2015–2017. (наставак)

	2015	2016	2017
<b>Регион Јужне и Источне Србије</b>	<b>312</b>	<b>330</b>	<b>323</b>
Пољопривреда, шумарство и рибарство	8	8	7
Рударство	5	5	6
Прерађивачка индустрија	145	153	148
Снабдевање електричном енергијом, гасом и паром	8	8	7
Снабдевање водом и управљање отпадним водама	43	42	42
Грађевинарство	27	32	29
Трговина на велико и мало и поправка моторних возила	37	40	45
Саобраћај и складиштење	12	12	14
Услуге смештаја и исхране	6	7	5
Информисање и комуникације	5	5	5
Финансијске делатности и делатност осигурања	-	-	-
Пословање некретнинама	1	-	-
Стручне, научне, иновационе и техничке делатности	4	3	3
Административне и помоћне услужне делатности	1	7	6
Државна управа и обавезно социјално осигурање	-	-	-
Образовање	-	-	-
Здравствена и социјална заштита	3	2	1
Уметност; забава и рекреација	4	4	3
Остале услужне делатности	3	2	2
Делатност домаћинства као послодавца	-	-	-
Делатност екстериторијалних организација и тела	-	-	-
<b>Регион Косово и Метохија</b>	<b>...</b>	<b>...</b>	<b>...</b>

### 1.1.5. БРОЈ ПОСЛОВНИХ СУБЈЕКТА – МСПП, 2015–2017.

	2015	2016	2017
<b>РЕПУБЛИКА СРБИЈА</b>	<b>324 600</b>	<b>340 112</b>	<b>357 234</b>
Пољопривреда, шумарство и рибарство	5 727	6 019	6 340
Рударство	449	495	515
Прерађивачка индустрија	50 984	53 183	55 395
Снабдевање електричном енергијом, гасом и паром	798	845	888
Снабдевање водом и управљање отпадним водама	1 229	1 283	1 384
Грађевинарство	23 405	24 194	25 704
Трговина на велико и мало и поправка моторних возила	94 149	95 934	97 134
Саобраћај и складиштење	33 240	34 760	36 073
Услуге смештаја и исхране	23 703	24 943	26 444
Информисање и комуникације	9 988	11 970	14 504
Финансијске делатности и делатност осигурања	2 267	2 351	2 406
Пословање некретнинама	1 855	1 983	2 262
Стручне, научне, иновационе и техничке делатности	39 274	41 843	44 906
Административне и помоћне услужне делатности	8 253	9 095	10 098
Државна управа и обавезно социјално осигурање	10	12	12
Образовање	2 219	2 523	2 857
Здравствена и социјална заштита	4 750	5 127	5 496
Уметност; забава и рекреација	2 490	2 824	3 184
Остале услужне делатности	19 808	20 726	21 629
Делатност домаћинства као послодавца	1	2	2
Делатност екстериторијалних организација и тела	-	-	-
<b>СРБИЈА – СЕВЕР</b>	<b>188 104</b>	<b>196 968</b>	<b>207 280</b>
Пољопривреда, шумарство и рибарство	3 068	3 210	3 314
Рударство	152	174	177
Прерађивачка индустрија	24 608	25 411	26 256
Снабдевање електричном енергијом, гасом и паром	495	502	510
Снабдевање водом и управљање отпадним водама	668	685	709
Грађевинарство	13 047	13 387	14 108
Трговина на велико и мало и поправка моторних возила	51 820	52 862	53 603
Саобраћај и складиштење	20 461	21 107	21 934
Услуге смештаја и исхране	12 449	13 138	13 961
Информисање и комуникације	7 679	9 141	10 998
Финансијске делатности и делатност осигурања	1 361	1 425	1 448
Пословање некретнинама	1 412	1 542	1 774
Стручне, научне, иновационе и техничке делатности	27 630	29 390	31 554
Административне и помоћне услужне делатности	5 675	6 248	6 969
Државна управа и обавезно социјално осигурање	2	3	3
Образовање	1 476	1 680	1 889
Здравствена и социјална заштита	3 001	3 237	3 468
Уметност; забава и рекреација	1 670	1 902	2 156
Остале услужне делатности	11 430	11 923	12 445
Делатност домаћинства као послодавца	1	2	2
Делатност екстериторијалних организација и тела	-	-	-

### 1.1.5. БРОЈ ПОСЛОВНИХ СУБЈЕКТА – МСПП, 2015–2017. (наставак)

	2015	2016	2017
<b>Београдски регион</b>	<b>104 100</b>	<b>109 857</b>	<b>116 663</b>
Пољопривреда, шумарство и рибарство	594	638	678
Рударство	90	109	108
Прерађивачка индустрија	11 530	11 956	12 434
Снабдевање електричном енергијом, гасом и паром	310	332	323
Снабдевање водом и управљање отпадним водама	241	251	258
Грађевинарство	7 126	7 352	7 797
Трговина на велико и мало и поправка моторних возила	27 343	28 172	28 802
Саобраћај и складиштење	11 793	12 189	12 802
Услуге смештаја и исхране	5 769	6 166	6 641
Информисање и комуникације	5 392	6 334	7 551
Финансијске делатности и делатност осигурања	774	821	851
Пословање некретнинама	1 018	1 112	1 281
Стручне, научне, иновационе и техничке делатности	18 270	19 475	20 928
Административне и помоћне услужне делатности	3 512	3 888	4 366
Државна управа и обавезно социјално осигурање	1	1	1
Образовање	892	1 033	1 173
Здравствена и социјална заштита	2 039	2 209	2 379
Уметност; забава и рекреација	1 117	1 286	1 483
Остале услужне делатности	6 289	6 533	6 809
Делатност домаћинства као послодавца	-	-	-
Делатност екстериторијалних организација и тела	-	-	-
<b>Регион Војводине</b>	<b>84 004</b>	<b>87 110</b>	<b>90 618</b>
Пољопривреда, шумарство и рибарство	2 475	2 572	2 637
Рударство	63	65	70
Прерађивачка индустрија	13 078	13 455	13 822
Снабдевање електричном енергијом, гасом и паром	185	170	187
Снабдевање водом и управљање отпадним водама	427	435	451
Грађевинарство	5 921	6 035	6 312
Трговина на велико и мало и поправка моторних возила	24 477	24 690	24 801
Саобраћај и складиштење	8 667	8 918	9 131
Услуге смештаја и исхране	6 680	6 972	7 320
Информисање и комуникације	2 287	2 807	3 448
Финансијске делатности и делатност осигурања	587	603	597
Пословање некретнинама	394	430	494
Стручне, научне, иновационе и техничке делатности	9 360	9 915	10 626
Административне и помоћне услужне делатности	2 163	2 360	2 603
Државна управа и обавезно социјално осигурање	1	2	2
Образовање	584	647	717
Здравствена и социјална заштита	962	1 028	1 089
Уметност; забава и рекреација	553	616	674
Остале услужне делатности	5 141	5 389	5 636
Делатност домаћинства као послодавца	1	2	2
Делатност екстериторијалних организација и тела	-	-	-

### 1.1.5. БРОЈ ПОСЛОВНИХ СУБЈЕКТА – МСПП, 2015–2017. (наставак)

	2015	2016	2017
СРБИЈА – ЈУГ	136 496	143 144	149 953
Пољопривреда, шумарство и рибарство	2 659	2 809	3 026
Рударство	297	321	338
Прерађивачка индустрија	26 376	27 772	29 139
Снабдевање електричном енергијом, гасом и паром	304	344	378
Снабдевање водом и управљање отпадним водама	562	598	675
Грађевинарство	10 359	10 807	11 595
Трговина на велико и мало и поправка моторних возила	42 329	43 072	43 531
Саобраћај и складиштење	12 779	13 652	14 139
Услуге смештаја и исхране	11 254	11 806	12 483
Информисање и комуникације	2 310	2 829	3 506
Финансијске делатности и делатност осигурања	905	927	958
Пословање некретнинама	443	441	488
Стручне, научне, иновационе и техничке делатности	11 645	12 452	13 352
Административне и помоћне услужне делатности	2 579	2 847	3 129
Државна управа и обавезно социјално осигурање	8	9	9
Образовање	743	843	968
Здравствена и социјална заштита	1 749	1 890	2 028
Уметност; забава и рекреација	820	922	1 028
Остале услужне делатности	8 378	8 803	9 184
Делатност домаћинства као послодавца	-	-	-
Делатност екстериторијалних организација и тела	-	-	-
<b>Регион Шумадије и Западне Србије</b>	<b>83 959</b>	<b>88 113</b>	<b>92 570</b>
Пољопривреда, шумарство и рибарство	1 540	1 618	1 744
Рударство	197	223	237
Прерађивачка индустрија	16 932	17 827	18 683
Снабдевање електричном енергијом, гасом и паром	170	189	213
Снабдевање водом и управљање отпадним водама	340	371	443
Грађевинарство	6 087	6 380	6 930
Трговина на велико и мало и поправка моторних возила	25 217	25 721	26 024
Саобраћај и складиштење	8 359	8 856	9 253
Услуге смештаја и исхране	7 093	7 497	7 954
Информисање и комуникације	1 377	1 662	2 064
Финансијске делатности и делатност осигурања	489	509	536
Пословање некретнинама	299	296	330
Стручне, научне, иновационе и техничке делатности	7 038	7 517	8 059
Административне и помоћне услужне делатности	1 541	1 687	1 872
Државна управа и обавезно социјално осигурање	2	2	3
Образовање	432	491	560
Здравствена и социјална заштита	1 059	1 147	1 231
Уметност; забава и рекреација	480	546	610
Остале услужне делатности	5 306	5 575	5 823
Делатност домаћинства као послодавца	-	-	-
Делатност екстериторијалних организација и тела	-	-	-

### 1.1.5. БРОЈ ПОСЛОВНИХ СУБЈЕКТА – МСПП, 2015–2017. (наставак)

	2015	2016	2017
<b>Регион Јужне и Источне Србије</b>	<b>52 537</b>	<b>55 032</b>	<b>57 383</b>
Пољопривреда, шумарство и рибарство	1 118	1 191	1 281
Рударство	99	99	101
Прерађивачка индустрија	9 443	9 944	10 456
Снабдевање електричном енергијом, гасом и паром	133	154	165
Снабдевање водом и управљање отпадним водама	222	227	232
Грађевинарство	4 271	4 427	4 665
Трговина на велико и мало и поправка моторних возила	17 112	17 351	17 506
Саобраћај и складиштење	4 420	4 797	4 886
Услуге смештаја и исхране	4 161	4 309	4 529
Информисање и комуникације	933	1 167	1 442
Финансијске делатности и делатност осигурања	416	418	422
Пословање некретнинама	144	144	157
Стручне, научне, иновационе и техничке делатности	4 607	4 936	5 293
Административне и помоћне услужне делатности	1 038	1 160	1 256
Државна управа и обавезно социјално осигурање	6	7	6
Образовање	311	353	408
Здравствена и социјална заштита	690	744	797
Уметност; забава и рекреација	340	377	418
Остале услужне делатности	3 072	3 228	3 362
Делатност домаћинства као послодавца	-	-	-
Делатност екстериторијалних организација и тела	-	-	-
<b>Регион Косово и Метохија</b>	<b>...</b>	<b>...</b>	<b>...</b>



### 1.1.6. БРОЈ ПОСЛОВНИХ СУБЈЕКТА – велика предузећа, 2015–2017.

	2015	2016	2017
<b>РЕПУБЛИКА СРБИЈА</b>	<b>494</b>	<b>501</b>	<b>521</b>
Пољопривреда, шумарство и рибарство	11	10	10
Рударство	8	8	7
Прерађивачка индустрија	207	208	225
Снабдевање електричном енергијом, гасом и паром	7	7	7
Снабдевање водом и управљање отпадним водама	26	27	27
Грађевинарство	39	33	33
Трговина на велико и мало и поправка моторних возила	76	79	83
Саобраћај и складиштење	30	34	32
Услуге смештаја и исхране	4	4	4
Информисање и комуникације	20	21	19
Финансијске делатности и делатност осигурања	-	-	-
Пословање некретнинама	1	1	1
Стручне, научне, иновационе и техничке делатности	9	12	13
Административне и помоћне услужне делатности	42	41	45
Државна управа и обавезно социјално осигурање	-	-	-
Образовање	-	-	-
Здравствена и социјална заштита	2	1	-
Уметност; забава и рекреација	10	12	12
Остале услужне делатности	2	3	3
Делатност домаћинства као послодавца	-	-	-
Делатност екстериторијалних организација и тела	-	-	-
<b>СРБИЈА – СЕВЕР</b>	<b>336</b>	<b>346</b>	<b>357</b>
Пољопривреда, шумарство и рибарство	11	10	10
Рударство	2	2	2
Прерађивачка индустрија	107	112	122
Снабдевање електричном енергијом, гасом и паром	6	6	6
Снабдевање водом и управљање отпадним водама	12	13	13
Грађевинарство	29	24	24
Трговина на велико и мало и поправка моторних возила	64	65	66
Саобраћај и складиштење	23	27	24
Услуге смештаја и исхране	4	4	4
Информисање и комуникације	20	21	19
Финансијске делатности и делатност осигурања	-	-	-
Пословање некретнинама	1	1	1
Стручне, научне, иновационе и техничке делатности	9	12	13
Административне и помоћне услужне делатности	38	39	43
Државна управа и обавезно социјално осигурање	-	-	-
Образовање	-	-	-
Здравствена и социјална заштита	1	-	-
Уметност; забава и рекреација	7	8	8
Остале услужне делатности	2	2	2
Делатност домаћинства као послодавца	-	-	-
Делатност екстериторијалних организација и тела	-	-	-

### 1.1.6. БРОЈ ПОСЛОВНИХ СУБЈЕКТА – велика предузећа, 2015–2017. (наставак)

	2015	2016	2017
<b>Београдски регион</b>	<b>205</b>	<b>206</b>	<b>204</b>
Пољопривреда, шумарство и рибарство	3	3	3
Рударство	-	-	-
Прерађивачка индустрија	36	37	36
Снабдевање електричном енергијом, гасом и паром	4	4	4
Снабдевање водом и управљање отпадним водама	4	5	4
Грађевинарство	21	16	17
Трговина на велико и мало и поправка моторних возила	48	45	46
Саобраћај и складиштење	20	23	20
Услуге смештаја и исхране	3	3	3
Информисање и комуникације	17	18	16
Финансијске делатности и делатност осигурања	-	-	-
Пословање некретнинама	1	1	1
Стручне, научне, иновационе и техничке делатности	7	10	10
Административне и помоћне услужне делатности	34	34	37
Државна управа и обавезно социјално осигурање	-	-	-
Образовање	-	-	-
Здравствена и социјална заштита	1	-	-
Уметност; забава и рекреација	5	6	6
Остале услужне делатности	1	1	1
Делатност домаћинства као послодавца	-	-	-
Делатност екстериторијалних организација и тела	-	-	-
<b>Регион Војводине</b>	<b>131</b>	<b>140</b>	<b>153</b>
Пољопривреда, шумарство и рибарство	8	7	7
Рударство	2	2	2
Прерађивачка индустрија	71	75	86
Снабдевање електричном енергијом, гасом и паром	2	2	2
Снабдевање водом и управљање отпадним водама	8	8	9
Грађевинарство	8	8	7
Трговина на велико и мало и поправка моторних возила	16	20	20
Саобраћај и складиштење	3	4	4
Услуге смештаја и исхране	1	1	1
Информисање и комуникације	3	3	3
Финансијске делатности и делатност осигурања	-	-	-
Пословање некретнинама	-	-	-
Стручне, научне, иновационе и техничке делатности	2	2	3
Административне и помоћне услужне делатности	4	5	6
Државна управа и обавезно социјално осигурање	-	-	-
Образовање	-	-	-
Здравствена и социјална заштита	-	-	-
Уметност; забава и рекреација	2	2	2
Остале услужне делатности	1	1	1
Делатност домаћинства као послодавца	-	-	-
Делатност екстериторијалних организација и тела	-	-	-

### 1.1.6. БРОЈ ПОСЛОВНИХ СУБЈЕКТА – велика предузећа, 2015–2017. (наставак)

	2015	2016	2017
СРБИЈА – ЈУГ	158	155	164
Пољопривреда, шумарство и рибарство	-	-	-
Рударство	6	6	5
Прерађивачка индустрија	100	96	103
Снабдевање електричном енергијом, гасом и паром	1	1	1
Снабдевање водом и управљање отпадним водама	14	14	14
Грађевинарство	10	9	9
Трговина на велико и мало и поправка моторних возила	12	14	17
Саобраћај и складиштење	7	7	8
Услуге смештаја и исхране	-	-	-
Информисање и комуникације	-	-	-
Финансијске делатности и делатност осигурања	-	-	-
Пословање некретнинама	-	-	-
Стручне, научне, иновационе и техничке делатности	-	-	-
Административне и помоћне услужне делатности	4	2	2
Државна управа и обавезно социјално осигурање	-	-	-
Образовање	-	-	-
Здравствена и социјална заштита	1	1	-
Уметност; забава и рекреација	3	4	4
Остале услужне делатности	-	1	1
Делатност домаћинства као послодавца	-	-	-
Делатност екстериторијалних организација и тела	-	-	-
<b>Регион Шумадије и Западне Србије</b>	<b>94</b>	<b>90</b>	<b>93</b>
Пољопривреда, шумарство и рибарство	-	-	-
Рударство	3	4	3
Прерађивачка индустрија	58	53	54
Снабдевање електричном енергијом, гасом и паром	1	1	1
Снабдевање водом и управљање отпадним водама	11	10	10
Грађевинарство	7	6	6
Трговина на велико и мало и поправка моторних возила	6	7	10
Саобраћај и складиштење	4	4	5
Услуге смештаја и исхране	-	-	-
Информисање и комуникације	-	-	-
Финансијске делатности и делатност осигурања	-	-	-
Пословање некретнинама	-	-	-
Стручне, научне, иновационе и техничке делатности	-	-	-
Административне и помоћне услужне делатности	-	-	-
Државна управа и обавезно социјално осигурање	-	-	-
Образовање	-	-	-
Здравствена и социјална заштита	1	1	-
Уметност; забава и рекреација	3	4	4
Остале услужне делатности	-	-	-
Делатност домаћинства као послодавца	-	-	-
Делатност екстериторијалних организација и тела	-	-	-

### 1.1.6. БРОЈ ПОСЛОВНИХ СУБЈЕКТА – велика предузећа, 2015–2017. (наставак)

	2015	2016	2017
<b>Регион Јужне и Источне Србије</b>	<b>64</b>	<b>65</b>	<b>71</b>
Пољопривреда, шумарство и рибарство	-	-	-
Рударство	3	2	2
Прерађивачка индустрија	42	43	49
Снабдевање електричном енергијом, гасом и паром	-	-	-
Снабдевање водом и управљање отпадним водама	3	4	4
Грађевинарство	3	3	3
Трговина на велико и мало и поправка моторних возила	6	7	7
Саобраћај и складиштење	3	3	3
Услуге смештаја и исхране	-	-	-
Информисање и комуникације	-	-	-
Финансијске делатности и делатност осигурања	-	-	-
Пословање некретнинама	-	-	-
Стручне, научне, иновационе и техничке делатности	-	-	-
Административне и помоћне услужне делатности	4	2	2
Државна управа и обавезно социјално осигурање	-	-	-
Образовање	-	-	-
Здравствена и социјална заштита	-	-	-
Уметност; забава и рекреација	-	-	-
Остале услужне делатности	-	1	1
Делатност домаћинства као послодавца	-	-	-
Делатност екстериторијалних организација и тела	-	-	-
<b>Регион Косово и Метохија</b>	<b>...</b>	<b>...</b>	<b>...</b>

## (1.1) Број пословних субјеката

На основу расположивих података, можемо констатовати да је обрачуном макроекономских показатеља за 2015. годину обухваћено 324 600 пословних субјеката који су сачињавали сектор МСПП (микро, мала и средња предузећа и предузетници), док је у 2017. години тај број износио 357 234, што представља повећање од 10,1%.

Великих предузећа је 2015. године било 494, док их је 2017. године било 521 (повећање од 5,6%).

Предузетника је 2015. године било 232 765, док је 2017. њихов број износио 257 267, што представља повећање од 10,5%.

Код микро предузећа обухваћено је 80 122 у 2015. години, а 87 012 у 2017. години, што представља повећање од 8,6%.

У посматраном периоду дошло је до повећања броја малих предузећа са 9 531 у 2015. години на 10 583 у 2017. години, што представља повећање од 10,4%.

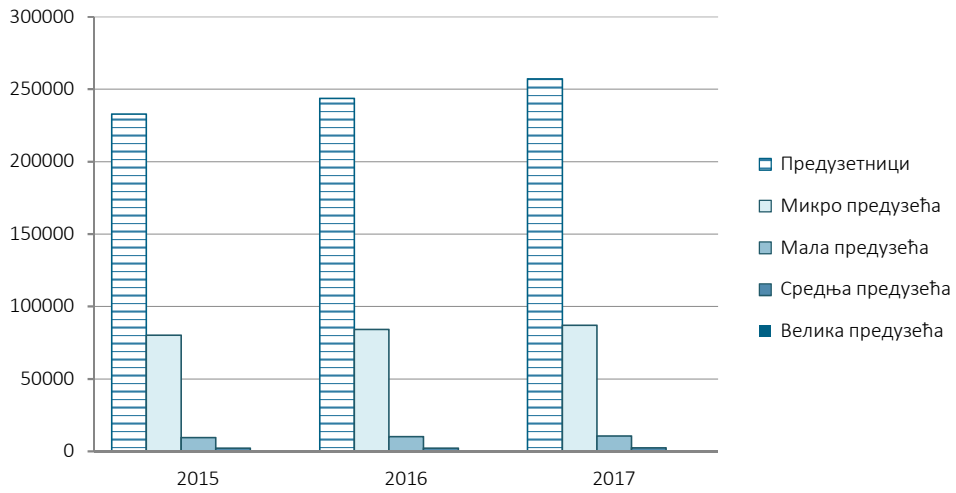
Тенденција повећања броја предузећа је забележена и код средњих предузећа, тако да их је 2015. године било 2 182, а 2017. године 2 372, што представља повећање од 8,9%.

У сектору МСПП је евидентирано 2015. године, на територији Србије – север, 188 104, а 2017. године 207 280 пословних субјеката, што представља повећање од 10,2%, док их је 2015. године, на територији Србије – југ, било 136 496, а 2017. године 149 953, што представља повећање од 9,9%.

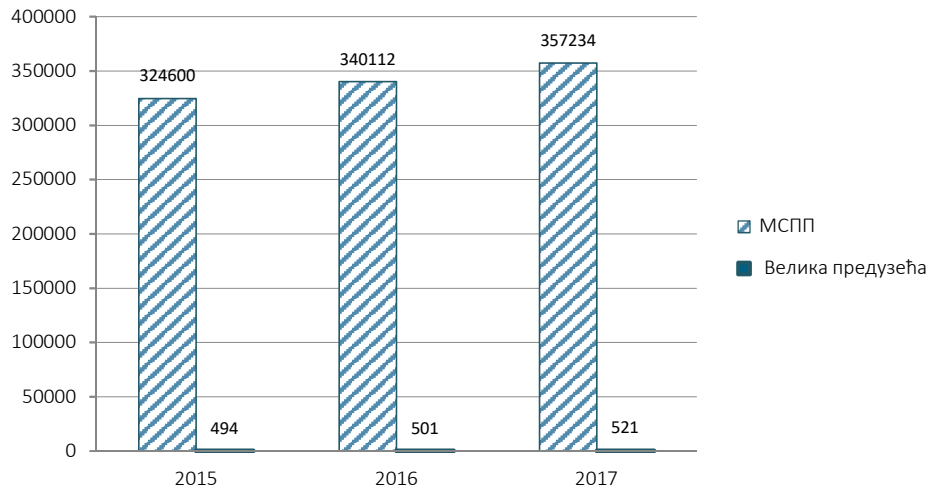
Забележен незнатан раст у броју великих предузећа у Србији у посматраном периоду (са 494 у 2015. на 521 у 2017. години), што представља повећање од 5,5%.

Према броју пословних субјеката, најзначајнија учешћа у оквиру сектора МСПП и у 2015. и у 2017. години имале су следеће делатности: Трговина на велико и мало и поправка моторних возила; Прерађивачка индустрија; Стручне, научне, иновационе и техничке делатности; Услуге смештаја и исхране; Саобраћај и складиштење; Грађевинарство итд.

Број пословних субјеката, 2015-2017.



Број пословних субјеката - МСПП и велика предузећа, 2015-2017.





Број запослених





### 1.2.1. БРОЈ ЗАПОСЛЕНИХ – предузетници, 2015–2017.

	2015	2016	2017
<b>РЕПУБЛИКА СРБИЈА</b>	<b>236 359</b>	<b>247 775</b>	<b>257 872</b>
Пољопривреда, шумарство и рибарство	1 369	1 508	1 638
Рударство	205	286	334
Прерађивачка индустрија	57 251	60 524	63 541
Снабдевање електричном енергијом, гасом и паром	33	32	31
Снабдевање водом и управљање отпадним водама	2 169	2 317	2 616
Грађевинарство	10 937	11 382	12 088
Трговина на велико и мало и поправка моторних возила	84 395	85 965	86 394
Саобраћај и складиштење	5 794	6 044	6 256
Услуге смештаја и исхране	30 684	32 426	34 307
Информисање и комуникације	1 741	2 232	2 859
Финансијске делатности и делатност осигурања	2 551	2 616	2 610
Пословање некретнинама	408	416	452
Стручне, научне, иновационе и техничке делатности	14 214	15 339	16 328
Административне и помоћне услужне делатности	3 912	4 390	4 983
Државна управа и обавезно социјално осигурање	-	-	-
Образовање	766	909	1 040
Здравствена и социјална заштита	6 140	6 731	7 151
Уметност; забава и рекреација	652	732	808
Остале услужне делатности	13 139	13 925	14 436
Делатност домаћинства као послодавца	-	-	-
Делатност екстериторијалних организација и тела	-	-	-
<b>СРБИЈА – СЕВЕР</b>	<b>109 673</b>	<b>114 860</b>	<b>120 179</b>
Пољопривреда, шумарство и рибарство	687	779	865
Рударство	35	30	31
Прерађивачка индустрија	24 859	26 012	27 352
Снабдевање електричном енергијом, гасом и паром	7	10	11
Снабдевање водом и управљање отпадним водама	1 823	1 944	2 199
Грађевинарство	4 526	4 643	4 928
Трговина на велико и мало и поправка моторних возила	36 839	37 559	38 069
Саобраћај и складиштење	1 967	2 026	2 110
Услуге смештаја и исхране	14 262	15 106	16 063
Информисање и комуникације	944	1 199	1 488
Финансијске делатности и делатност осигурања	1 413	1 453	1 430
Пословање некретнинама	245	259	278
Стручне, научне, иновационе и техничке делатности	7 389	7 958	8 501
Административне и помоћне услужне делатности	1 761	1 987	2 268
Државна управа и обавезно социјално осигурање	-	-	-
Образовање	547	645	720
Здравствена и социјална заштита	4 117	4 495	4 757
Уметност; забава и рекреација	322	360	399
Остале услужне делатности	7 930	8 396	8 711
Делатност домаћинства као послодавца	-	-	-
Делатност екстериторијалних организација и тела	-	-	-

### 1.2.1. БРОЈ ЗАПОСЛЕНИХ – предузетници, 2015–2017. (наставак)

	2015	2016	2017
<b>Београдски регион</b>	<b>46 233</b>	<b>49 041</b>	<b>50 196</b>
Пољопривреда, шумарство и рибарство	112	120	125
Рударство	15	15	13
Прерађивачка индустрија	8 129	8 575	8 735
Снабдевање електричном енергијом, гасом и паром	7	10	11
Снабдевање водом и управљање отпадним водама	385	399	444
Грађевинарство	1 696	1 758	1 819
Трговина на велико и мало и поправка моторних возила	15 085	15 667	15 555
Саобраћај и складиштење	563	593	614
Услуге смештаја и исхране	6 597	7 100	7 435
Информисање и комуникације	464	568	674
Финансијске делатности и делатност осигурања	673	697	670
Пословање некретнинама	163	174	184
Стручне, научне, иновационе и техничке делатности	3 475	3 750	3 901
Административне и помоћне услужне делатности	770	884	1 003
Државна управа и обавезно социјално осигурање	-	-	-
Образовање	276	335	375
Здравствена и социјална заштита	2 772	3 040	3 179
Уметност; забава и рекреација	187	212	233
Остале услужне делатности	4 864	5 145	5 224
Делатност домаћинства као послодавца	-	-	-
Делатност екстериторијалних организација и тела	-	-	-
<b>Регион Војводине</b>	<b>63 440</b>	<b>65 820</b>	<b>69 983</b>
Пољопривреда, шумарство и рибарство	575	659	740
Рударство	20	15	18
Прерађивачка индустрија	16 730	17 437	18 617
Снабдевање електричном енергијом, гасом и паром	-	-	-
Снабдевање водом и управљање отпадним водама	1 438	1 545	1 755
Грађевинарство	2 830	2 885	3 109
Трговина на велико и мало и поправка моторних возила	21 754	21 892	22 514
Саобраћај и складиштење	1 405	1 434	1 495
Услуге смештаја и исхране	7 665	8 006	8 628
Информисање и комуникације	480	631	814
Финансијске делатности и делатност осигурања	740	755	760
Пословање некретнинама	82	85	94
Стручне, научне, иновационе и техничке делатности	3 914	4 207	4 600
Административне и помоћне услужне делатности	991	1 104	3 956
Државна управа и обавезно социјално осигурање	-	-	1 265
Образовање	271	310	-
Здравствена и социјална заштита	1 345	1 455	345
Уметност; забава и рекреација	135	148	1 578
Остале услужне делатности	3 067	3 251	166
Делатност домаћинства као послодавца	-	-	3 486
Делатност екстериторијалних организација и тела	-	-	-

### 1.2.1. БРОЈ ЗАПОСЛЕНИХ – предузетници, 2015–2017. (наставак)

	2015	2016	2017
СРБИЈА – ЈУГ	126 686	132 915	137 694
Пољопривреда, шумарство и рибарство	682	728	773
Рударство	170	256	303
Прерађивачка индустрија	32 392	34 511	36 189
Снабдевање електричном енергијом, гасом и паром	25	23	20
Снабдевање водом и управљање отпадним водама	346	373	416
Грађевинарство	6 411	6 739	7 160
Трговина на велико и мало и поправка моторних возила	47 556	48 406	48 325
Саобраћај и складиштење	3 827	4 018	4 146
Услуге смештаја и исхране	16 422	17 320	18 244
Информисање и комуникације	797	1 033	1 370
Финансијске делатности и делатност осигурања	1 139	1 164	1 180
Пословање некретнинама	162	157	174
Стручне, научне, иновационе и техничке делатности	6 825	7 382	7 827
Административне и помоћне услужне делатности	2 152	2 403	2 716
Државна управа и обавезно социјално осигурање	-	-	-
Образовање	219	265	320
Здравствена и социјална заштита	2 023	2 237	2 395
Уметност; забава и рекреација	330	372	409
Остале услужне делатности	5 208	5 529	5 726
Делатност домаћинства као послодавца	-	-	-
Делатност екстериторијалних организација и тела	-	-	-
<b>Регион Шумадије и Западне Србије</b>	<b>73 757</b>	<b>77 518</b>	<b>81 581</b>
Пољопривреда, шумарство и рибарство	450	476	514
Рударство	88	174	223
Прерађивачка индустрија	19 448	20 735	22 064
Снабдевање електричном енергијом, гасом и паром	16	14	13
Снабдевање водом и управљање отпадним водама	199	215	267
Грађевинарство	3 016	3 179	3 492
Трговина на велико и мало и поправка моторних возила	27 657	28 229	28 628
Саобраћај и складиштење	2 581	2 691	2 812
Услуге смештаја и исхране	9 820	10 431	11 161
Информисање и комуникације	509	641	846
Финансијске делатности и делатност осигурања	592	613	646
Пословање некретнинама	92	93	102
Стручне, научне, иновационе и техничке делатности	3 639	3 938	4 247
Административне и помоћне услужне делатности	1 201	1 297	1 467
Државна управа и обавезно социјално осигурање	-	-	-
Образовање	103	123	149
Здравствена и социјална заштита	1 208	1 333	1 442
Уметност; забава и рекреација	189	211	233
Остале услужне делатности	2 949	3 127	3 274
Делатност домаћинства као послодавца	-	-	-
Делатност екстериторијалних организација и тела	-	-	-

### 1.2.1. БРОЈ ЗАПОСЛЕНИХ – предузетници, 2015–2017. (наставак)

	2015	2016	2017
<b>Регион Јужне и Источне Србије</b>	<b>52 929</b>	<b>55 397</b>	<b>56 112</b>
Пољопривреда, шумарство и рибарство	232	253	258
Рударство	82	82	81
Прерађивачка индустрија	12 944	13 776	14 125
Снабдевање електричном енергијом, гасом и паром	9	9	8
Снабдевање водом и управљање отпадним водама	147	158	149
Грађевинарство	3 395	3 560	3 668
Трговина на велико и мало и поправка моторних возила	19 899	20 177	19 697
Саобраћај и складиштење	1 245	1 327	1 334
Услуге смештаја и исхране	6 603	6 889	7 083
Информисање и комуникације	289	391	525
Финансијске делатности и делатност осигурања	546	551	533
Пословање некретнинама	70	65	72
Стручне, научне, иновационе и техничке делатности	3 186	3 444	3 580
Административне и помоћне услужне делатности	951	1 106	1 249
Државна управа и обавезно социјално осигурање	-	-	-
Образовање	116	142	171
Здравствена и социјална заштита	815	904	953
Уметност; забава и рекреација	141	161	176
Остале услужне делатности	2 260	2 403	2 452
Делатност домаћинства као послодавца	-	-	-
Делатност екстериторијалних организација и тела	-	-	-
<b>Регион Косово и Метохија</b>	<b>...</b>	<b>...</b>	<b>...</b>

## 1.2.2. БРОЈ ЗАПОСЛЕНИХ – микро предузећа, 2015–2017.

	2015	2016	2017
<b>РЕПУБЛИКА СРБИЈА</b>	<b>150 919</b>	<b>154 073</b>	<b>157 890</b>
Пољопривреда, шумарство и рибарство	4 605	4 668	4 687
Рударство	379	463	404
Прерађивачка индустрија	25 062	25 000	25 102
Снабдевање електричном енергијом, гасом и паром	423	476	500
Снабдевање водом и управљање отпадним водама	1 066	1 065	1 041
Грађевинарство	10 523	10 646	11 212
Трговина на велико и мало и поправка моторних возила	53 745	53 598	53 495
Саобраћај и складиштење	10 006	10 962	11 674
Услуге смештаја и исхране	5 558	5 810	6 155
Информисање и комуникације	6 882	7 086	7 480
Финансијске делатности и делатност осигурања	985	1 016	1 034
Пословање некретнинама	1 230	1 374	1 573
Стручне, научне, иновационе и техничке делатности	20 178	20 909	21 935
Административне и помоћне услужне делатности	4 958	5 251	5 427
Државна управа и обавезно социјално осигурање	25	21	15
Образовање	2 491	2 727	3 023
Здравствена и социјална заштита	160	143	147
Уметност; забава и рекреација	774	888	958
Остале услужне делатности	1 869	1 970	2 028
Делатност домаћинства као послодавца	-	-	-
Делатност екстериторијалних организација и тела	-	-	-
<b>СРБИЈА – СЕВЕР</b>	<b>103 647</b>	<b>105 616</b>	<b>108 292</b>
Пољопривреда, шумарство и рибарство	2 988	3 084	3 062
Рударство	138	174	136
Прерађивачка индустрија	14 371	14 288	14 187
Снабдевање електричном енергијом, гасом и паром	243	271	273
Снабдевање водом и управљање отпадним водама	615	655	644
Грађевинарство	7 216	7 332	7 736
Трговина на велико и мало и поправка моторних возила	37 528	37 559	37 606
Саобраћај и складиштење	5 821	6 172	6 450
Услуге смештаја и исхране	4 375	4 502	4 819
Информисање и комуникације	5 585	5 654	6 039
Финансијске делатности и делатност осигурања	805	827	833
Пословање некретнинама	1 003	1 138	1 340
Стручне, научне, иновационе и техничке делатности	15 513	15 944	16 688
Административне и помоћне услужне делатности	3 800	4 025	4 257
Државна управа и обавезно социјално осигурање	-	-	-
Образовање	1 351	1 551	1 686
Здравствена и социјална заштита	124	110	113
Уметност; забава и рекреација	639	726	784
Остале услужне делатности	1 532	1 604	1 639
Делатност домаћинства као послодавца	-	-	-
Делатност екстериторијалних организација и тела	-	-	-

### 1.2.2. БРОЈ ЗАПОСЛЕНИХ – микро предузећа, 2015–2017. (наставак)

	2015	2016	2017
<b>Београдски регион</b>	<b>65 072</b>	<b>66 460</b>	<b>68 664</b>
Пољопривреда, шумарство и рибарство	498	533	507
Рударство	81	110	83
Прерађивачка индустрија	8 108	8 054	8 132
Снабдевање електричном енергијом, гасом и паром	177	197	207
Снабдевање водом и управљање отпадним водама	288	291	270
Грађевинарство	4 797	4 864	5 298
Трговина на велико и мало и поправка моторних возила	23 597	23 840	23 819
Саобраћај и складиштење	2 864	2 960	3 207
Услуге смештаја и исхране	3 412	3 526	3 817
Информисање и комуникације	4 059	4 087	4 402
Финансијске делатности и делатност осигурања	529	556	535
Пословање некретнинама	739	848	1 006
Стручне, научне, иновационе и техничке делатности	10 735	11 014	11 551
Административне и помоћне услужне делатности	2 729	2 901	3 027
Државна управа и обавезно социјално осигурање	-	-	-
Образовање	841	929	1 007
Здравствена и социјална заштита	78	67	63
Уметност; забава и рекреација	459	537	588
Остале услужне делатности	1 081	1 146	1 145
Делатност домаћинства као послодавца	-	-	-
Делатност екстериторијалних организација и тела	-	-	-
<b>Регион Војводине</b>	<b>38 575</b>	<b>39 156</b>	<b>39 628</b>
Пољопривреда, шумарство и рибарство	2 490	2 551	2 555
Рударство	57	64	53
Прерађивачка индустрија	6 263	6 234	6 055
Снабдевање електричном енергијом, гасом и паром	66	74	66
Снабдевање водом и управљање отпадним водама	327	364	374
Грађевинарство	2 419	2 468	2 438
Трговина на велико и мало и поправка моторних возила	13 931	13 719	13 787
Саобраћај и складиштење	2 957	3 212	3 243
Услуге смештаја и исхране	963	976	1 002
Информисање и комуникације	1 526	1 567	1 637
Финансијске делатности и делатност осигурања	276	271	298
Пословање некретнинама	264	290	334
Стручне, научне, иновационе и техничке делатности	4 778	4 930	5 137
Административне и помоћне услужне делатности	1 071	1 124	1 230
Државна управа и обавезно социјално осигурање	-	-	-
Образовање	510	622	679
Здравствена и социјална заштита	46	43	50
Уметност; забава и рекреација	180	189	196
Остале услужне делатности	451	458	494
Делатност домаћинства као послодавца	-	-	-
Делатност екстериторијалних организација и тела	-	-	-

## 1.2.2. БРОЈ ЗАПОСЛЕНИХ – микро предузећа, 2015–2017. (наставак)

	2015	2016	2017
СРБИЈА – ЈУГ	47 272	48 457	49 598
Пољопривреда, шумарство и рибарство	1 617	1 584	1 625
Рударство	241	289	268
Прерађивачка индустрија	10 691	10 712	10 915
Снабдевање електричном енергијом, гасом и паром	180	205	227
Снабдевање водом и управљање отпадним водама	451	410	397
Грађевинарство	3 307	3 314	3 476
Трговина на велико и мало и поправка моторних возила	16 217	16 039	15 889
Саобраћај и складиштење	4 185	4 790	5 224
Услуге смештаја и исхране	1 183	1 308	1 336
Информисање и комуникације	1 297	1 432	1 441
Финансијске делатности и делатност осигурања	180	189	201
Пословање некретнинама	227	236	233
Стручне, научне, иновационе и техничке делатности	4 665	4 965	5 247
Административне и помоћне услужне делатности	1 158	1 226	1 170
Државна управа и обавезно социјално осигурање	25	21	15
Образовање	1 140	1 176	1 337
Здравствена и социјална заштита	36	33	34
Уметност; забава и рекреација	135	162	174
Остале услужне делатности	337	366	389
Делатност домаћинства као послодавца	-	-	-
Делатност екстериторијалних организација и тела	-	-	-
<b>Регион Шумадије и Западне Србије</b>	<b>28 990</b>	<b>29 960</b>	<b>30 908</b>
Пољопривреда, шумарство и рибарство	1 005	982	1 002
Рударство	155	209	185
Прерађивачка индустрија	7 045	7 142	7 246
Снабдевање електричном енергијом, гасом и паром	111	131	148
Снабдевање водом и управљање отпадним водама	268	238	238
Грађевинарство	1 907	1 936	2 108
Трговина на велико и мало и поправка моторних возила	9 844	9 798	9 860
Саобраћај и складиштење	2 708	3 096	3 401
Услуге смештаја и исхране	700	787	790
Информисање и комуникације	717	765	787
Финансијске делатности и делатност осигурања	77	109	94
Пословање некретнинама	170	175	161
Стручне, научне, иновационе и техничке делатности	2 677	2 864	3 086
Административне и помоћне услужне делатности	680	710	664
Државна управа и обавезно социјално осигурање	-	-	-
Образовање	631	677	782
Здравствена и социјална заштита	30	29	27
Уметност; забава и рекреација	76	107	110
Остале услужне делатности	189	205	219
Делатност домаћинства као послодавца	-	-	-
Делатност екстериторијалних организација и тела	-	-	-

### 1.2.2. БРОЈ ЗАПОСЛЕНИХ – микро предузећа, 2015–2017. (наставак)

	2015	2016	2017
<b>Регион Јужне и Источне Србије</b>	<b>18 282</b>	<b>18 497</b>	<b>18 690</b>
Пољопривреда, шумарство и рибарство	612	602	623
Рударство	86	80	83
Прерађивачка индустрија	3 646	3 570	3 669
Снабдевање електричном енергијом, гасом и паром	69	74	79
Снабдевање водом и управљање отпадним водама	183	172	159
Грађевинарство	1 400	1 378	1 368
Трговина на велико и мало и поправка моторних возила	6 373	6 241	6 029
Саобраћај и складиштење	1 477	1 694	1 823
Услуге смештаја и исхране	483	521	546
Информисање и комуникације	580	667	654
Финансијске делатности и делатност осигурања	103	80	107
Пословање некретнинама	57	61	72
Стручне, научне, иновационе и техничке делатности	1 988	2 101	2 161
Административне и помоћне услужне делатности	478	516	506
Државна управа и обавезно социјално осигурање	25	21	15
Образовање	509	499	555
Здравствена и социјална заштита	6	4	7
Уметност; забава и рекреација	59	55	64
Остале услужне делатности	148	161	170
Делатност домаћинства као послодавца	-	-	-
Делатност екстериторијалних организација и тела	-	-	-
<b>Регион Косово и Метохија</b>	<b>...</b>	<b>...</b>	<b>...</b>



### 1.2.3. БРОЈ ЗАПОСЛЕНИХ – мала предузећа, 2015–2017.

	2015	2016	2017
<b>РЕПУБЛИКА СРБИЈА</b>	<b>190 936</b>	<b>203 681</b>	<b>213 380</b>
Пољопривреда, шумарство и рибарство	8 047	8 094	7 874
Рударство	1 024	1 015	1 011
Прерађивачка индустрија	53 931	56 889	59 545
Снабдевање електричном енергијом, гасом и паром	1 092	1 163	1 208
Снабдевање водом и управљање отпадним водама	3 702	3 640	3 779
Грађевинарство	16 446	17 626	19 190
Трговина на велико и мало и поправка моторних возила	49 533	51 819	53 847
Саобраћај и складиштење	12 934	14 335	15 304
Услуге смештаја и исхране	7 994	9 336	9 727
Информисање и комуникације	8 868	9 637	10 218
Финансијске делатности и делатност осигурања	442	454	555
Пословање некретнинама	966	1 293	1 237
Стручне, научне, иновационе и техничке делатности	15 127	16 681	17 244
Административне и помоћне услужне делатности	6 532	6 955	7 990
Државна управа и обавезно социјално осигурање	53	38	56
Образовање	690	924	894
Здравствена и социјална заштита	691	892	827
Уметност; забава и рекреација	1 456	1 490	1 451
Остале услужне делатности	1 408	1 400	1 423
Делатност домаћинства као послодавца	-	-	-
Делатност екстериторијалних организација и тела	-	-	-
<b>СРБИЈА – СЕВЕР</b>	<b>124 859</b>	<b>132 931</b>	<b>138 712</b>
Пољопривреда, шумарство и рибарство	6 309	6 328	6 155
Рударство	413	469	454
Прерађивачка индустрија	28 382	29 927	31 720
Снабдевање електричном енергијом, гасом и паром	721	727	723
Снабдевање водом и управљање отпадним водама	1 796	1 742	1 917
Грађевинарство	10 908	11 271	12 032
Трговина на велико и мало и поправка моторних возила	33 813	35 403	36 559
Саобраћај и складиштење	7 969	8 415	8 958
Услуге смештаја и исхране	6 086	7 040	7 225
Информисање и комуникације	7 065	7 906	8 347
Финансијске делатности и делатност осигурања	391	418	515
Пословање некретнинама	799	1 144	1 036
Стручне, научне, иновационе и техничке делатности	11 940	13 120	13 570
Административне и помоћне услужне делатности	5 213	5 688	6 165
Државна управа и обавезно социјално осигурање	-	-	-
Образовање	544	640	655
Здравствена и социјална заштита	201	333	322
Уметност; забава и рекреација	1 041	1 085	1 071
Остале услужне делатности	1 268	1 275	1 288
Делатност домаћинства као послодавца	-	-	-
Делатност екстериторијалних организација и тела	-	-	-

### 1.2.3. БРОЈ ЗАПОСЛЕНИХ – мала предузећа, 2015–2017. (наставак)

	2015	2016	2017
<b>Београдски регион</b>	<b>73 008</b>	<b>77 606</b>	<b>81 361</b>
Пољопривреда, шумарство и рибарство	652	593	522
Рударство	310	352	359
Прерађивачка индустрија	13 448	14 225	14 982
Снабдевање електричном енергијом, гасом и паром	118	141	161
Снабдевање водом и управљање отпадним водама	454	432	558
Грађевинарство	6 940	7 041	7 493
Трговина на велико и мало и поправка моторних возила	21 925	22 413	23 535
Саобраћај и складиштење	3 948	4 101	4 209
Услуге смештаја и исхране	4 478	5 124	5 215
Информисање и комуникације	5 225	6 094	6 417
Финансијске делатности и делатност осигурања	339	338	366
Пословање некретнинама	741	1 042	948
Стручне, научне, иновационе и техничке делатности	8 678	9 515	9 843
Административне и помоћне услужне делатности	3 573	3 885	4 439
Државна управа и обавезно социјално осигурање	-	-	-
Образовање	413	487	499
Здравствена и социјална заштита	44	120	104
Уметност; забава и рекреација	780	732	753
Остале услужне делатности	942	971	958
Делатност домаћинства као послодавца	-	-	-
Делатност екстериторијалних организација и тела	-	-	-
<b>Регион Војводине</b>	<b>51 851</b>	<b>55 325</b>	<b>57 351</b>
Пољопривреда, шумарство и рибарство	5 657	5 735	5 633
Рударство	103	117	95
Прерађивачка индустрија	14 934	15 702	16 738
Снабдевање електричном енергијом, гасом и паром	603	586	562
Снабдевање водом и управљање отпадним водама	1 342	1 310	1 359
Грађевинарство	3 968	4 230	4 539
Трговина на велико и мало и поправка моторних возила	11 888	12 990	13 024
Саобраћај и складиштење	4 021	4 314	4 749
Услуге смештаја и исхране	1 608	1 916	2 010
Информисање и комуникације	1 840	1 812	1 930
Финансијске делатности и делатност осигурања	52	80	149
Пословање некретнинама	58	102	88
Стручне, научне, иновационе и техничке делатности	3 262	3 605	3 727
Административне и помоћне услужне делатности	1 640	1 803	1 726
Државна управа и обавезно социјално осигурање	-	-	-
Образовање	131	153	156
Здравствена и социјална заштита	157	213	218
Уметност; забава и рекреација	261	353	318
Остале услужне делатности	326	304	330
Делатност домаћинства као послодавца	-	-	-
Делатност екстериторијалних организација и тела	-	-	-

### 1.2.3. БРОЈ ЗАПОСЛЕНИХ – мала предузећа, 2015–2017. (наставак)

	2015	2016	2017
СРБИЈА – ЈУГ	66 077	70 750	74 668
Пољопривреда, шумарство и рибарство	1 738	1 766	1 719
Рударство	611	546	557
Прерађивачка индустрија	25 549	26 962	27 825
Снабдевање електричном енергијом, гасом и паром	371	436	485
Снабдевање водом и управљање отпадним водама	1 906	1 898	1 862
Грађевинарство	5 538	6 355	7 158
Трговина на велико и мало и поправка моторних возила	15 720	16 416	17 288
Саобраћај и складиштење	4 965	5 920	6 346
Услуге смештаја и исхране	1 908	2 296	2 502
Информисање и комуникације	1 803	1 731	1 871
Финансијске делатности и делатност осигурања	51	36	40
Пословање некретнинама	167	149	201
Стручне, научне, иновационе и техничке делатности	3 187	3 561	3 674
Административне и помоћне услужне делатности	1 319	1 267	1 825
Државна управа и обавезно социјално осигурање	53	38	56
Образовање	146	284	239
Здравствена и социјална заштита	490	559	505
Уметност; забава и рекреација	415	405	380
Остале услужне делатности	140	125	135
Делатност домаћинства као послодавца	-	-	-
Делатност екстериторијалних организација и тела	-	-	-
<b>Регион Шумадије и Западне Србије</b>	<b>42 263</b>	<b>45 747</b>	<b>48 151</b>
Пољопривреда, шумарство и рибарство	965	1 025	983
Рударство	497	421	454
Прерађивачка индустрија	17 126	18 402	19 123
Снабдевање електричном енергијом, гасом и паром	273	312	315
Снабдевање водом и управљање отпадним водама	1 177	1 159	1 152
Грађевинарство	3 465	3 934	4 425
Трговина на велико и мало и поправка моторних возила	9 882	10 389	10 803
Саобраћај и складиштење	3 170	3 872	4 235
Услуге смештаја и исхране	1 192	1 381	1 531
Информисање и комуникације	841	879	943
Финансијске делатности и делатност осигурања	51	21	30
Пословање некретнинама	116	99	176
Стручне, научне, иновационе и техничке делатности	2 158	2 333	2 262
Административне и помоћне услужне делатности	729	754	1 071
Државна управа и обавезно социјално осигурање	53	38	56
Образовање	78	195	120
Здравствена и социјална заштита	248	311	238
Уметност; забава и рекреација	197	176	188
Остале услужне делатности	45	46	46
Делатност домаћинства као послодавца	-	-	-
Делатност екстериторијалних организација и тела	-	-	-

### 1.2.3. БРОЈ ЗАПОСЛЕНИХ – мала предузећа, 2015–2017. (наставак)

	2015	2016	2017
<b>Регион Јужне и Источне Србије</b>	<b>23 814</b>	<b>25 003</b>	<b>26 517</b>
Пољопривреда, шумарство и рибарство	773	741	736
Рударство	114	125	103
Прерађивачка индустрија	8 423	8 560	8 702
Снабдевање електричном енергијом, гасом и паром	98	124	170
Снабдевање водом и управљање отпадним водама	729	739	710
Грађевинарство	2 073	2 421	2 733
Трговина на велико и мало и поправка моторних возила	5 838	6 027	6 485
Саобраћај и складиштење	1 795	2 048	2 111
Услуге смештаја и исхране	716	915	971
Информисање и комуникације	962	852	928
Финансијске делатности и делатност осигурања	-	15	10
Пословање некретнинама	51	50	25
Стручне, научне, иновационе и техничке делатности	1 029	1 228	1 412
Административне и помоћне услужне делатности	590	513	754
Државна управа и обавезно социјално осигурање	-	-	-
Образовање	68	89	119
Здравствена и социјална заштита	242	248	267
Уметност; забава и рекреација	218	229	192
Остале услужне делатности	95	79	89
Делатност домаћинства као послодавца	-	-	-
Делатност екстериторијалних организација и тела	-	-	-
<b>Регион Косово и Метохија</b>	<b>...</b>	<b>...</b>	<b>...</b>

#### 1.2.4. БРОЈ ЗАПОСЛЕНИХ – средња предузећа, 2015–2017.

	2015	2016	2017
<b>РЕПУБЛИКА СРБИЈА</b>	<b>223 505</b>	<b>232 003</b>	<b>244 320</b>
Пољопривреда, шумарство и рибарство	7 951	7 633	7 812
Рударство	1 541	1 489	1 681
Прерађивачка индустрија	87 600	89 552	90 675
Снабдевање електричном енергијом, гасом и паром	2 607	2 411	2 349
Снабдевање водом и управљање отпадним водама	16 498	16 195	15 980
Грађевинарство	19 831	22 777	22 108
Трговина на велико и мало и поправка моторних возила	37 308	38 964	41 805
Саобраћај и складиштење	12 223	12 777	15 403
Услуге смештаја и исхране	5 835	5 545	6 218
Информисање и комуникације	8 818	9 539	11 621
Финансијске делатности и делатност осигурања	706	445	415
Пословање некретнинама	1 351	1 422	1 526
Стручне, научне, иновационе и техничке делатности	9 386	9 997	12 280
Административне и помоћне услужне делатности	6 980	8 976	10 166
Државна управа и обавезно социјално осигурање	121	116	115
Образовање	166	192	446
Здравствена и социјална заштита	748	775	661
Уметност; забава и рекреација	3 279	2 730	2 589
Остале услужне делатности	556	468	470
Делатност домаћинства као послодавца	-	-	-
Делатност екстериторијалних организација и тела	-	-	-
<b>СРБИЈА – СЕВЕР</b>	<b>137 318</b>	<b>142 983</b>	<b>154 732</b>
Пољопривреда, шумарство и рибарство	6 903	6 627	6 890
Рударство	362	296	502
Прерађивачка индустрија	42 893	43 923	43 793
Снабдевање електричном енергијом, гасом и паром	845	737	786
Снабдевање водом и управљање отпадним водама	5 840	5 554	5 442
Грађевинарство	12 994	15 071	14 823
Трговина на велико и мало и поправка моторних возила	27 478	27 986	30 662
Саобраћај и складиштење	8 150	8 639	10 937
Услуге смештаја и исхране	4 241	4 016	4 992
Информисање и комуникације	8 168	8 927	10 946
Финансијске делатности и делатност осигурања	470	325	348
Пословање некретнинама	1 089	1 235	1 349
Стручне, научне, иновационе и техничке делатности	8 729	9 235	11 397
Административне и помоћне услужне делатности	6 399	7 639	8 935
Државна управа и обавезно социјално осигурање	121	116	115
Образовање	166	192	384
Здравствена и социјална заштита	324	576	395
Уметност; забава и рекреација	2 146	1 839	1 882
Остале услужне делатности	-	50	154
Делатност домаћинства као послодавца	-	-	-
Делатност екстериторијалних организација и тела	-	-	-

#### 1.2.4. БРОЈ ЗАПОСЛЕНИХ – средња предузећа, 2015–2017. (наставак)

	2015	2016	2017
<b>Београдски регион</b>	<b>75 041</b>	<b>79 121</b>	<b>89 216</b>
Пољопривреда, шумарство и рибарство	582	413	664
Рударство	244	184	336
Прерађивачка индустрија	16 082	16 374	17 846
Снабдевање електричном енергијом, гасом и паром	418	331	332
Снабдевање водом и управљање отпадним водама	1 303	1 147	1 315
Грађевинарство	8 501	10 528	10 107
Трговина на велико и мало и поправка моторних возила	19 069	19 841	21 164
Саобраћај и складиштење	3 463	3 483	5 350
Услуге смештаја и исхране	3 673	3 571	4 525
Информисање и комуникације	6 569	6 761	8 320
Финансијске делатности и делатност осигурања	360	201	264
Пословање некретнинама	637	668	793
Стручне, научне, иновационе и техничке делатности	7 791	8 029	9 835
Административне и помоћне услужне делатности	4 515	5 786	6 397
Државна управа и обавезно социјално осигурање	121	116	115
Образовање	166	192	384
Здравствена и социјална заштита	132	261	105
Уметност; забава и рекреација	1 415	1 235	1 263
Остале услужне делатности	-	-	101
Делатност домаћинства као послодавца	-	-	-
Делатност екстериторијалних организација и тела	-	-	-
<b>Регион Војводине</b>	<b>62 277</b>	<b>63 862</b>	<b>65 516</b>
Пољопривреда, шумарство и рибарство	6 321	6 214	6 226
Рударство	118	112	166
Прерађивачка индустрија	26 811	27 549	25 947
Снабдевање електричном енергијом, гасом и паром	427	406	454
Снабдевање водом и управљање отпадним водама	4 537	4 407	4 127
Грађевинарство	4 493	4 543	4 716
Трговина на велико и мало и поправка моторних возила	8 409	8 145	9 498
Саобраћај и складиштење	4 687	5 156	5 587
Услуге смештаја и исхране	568	445	467
Информисање и комуникације	1 599	2 166	2 626
Финансијске делатности и делатност осигурања	110	124	84
Пословање некретнинама	452	567	556
Стручне, научне, иновационе и техничке делатности	938	1 206	1 562
Административне и помоћне услужне делатности	1 884	1 853	2 538
Државна управа и обавезно социјално осигурање	-	-	-
Образовање	-	-	-
Здравствена и социјална заштита	192	315	290
Уметност; забава и рекреација	731	604	619
Остале услужне делатности	-	50	53
Делатност домаћинства као послодавца	-	-	-
Делатност екстериторијалних организација и тела	-	-	-

#### 1.2.4. БРОЈ ЗАПОСЛЕНИХ – средња предузећа, 2015–2017. (наставак)

	2015	2016	2017
СРБИЈА – ЈУГ	86 187	89 020	89 588
Пољопривреда, шумарство и рибарство	1 048	1 006	922
Рударство	1 179	1 193	1 179
Прерађивачка индустрија	44 707	45 629	46 882
Снабдевање електричном енергијом, гасом и паром	1 762	1 674	1 563
Снабдевање водом и управљање отпадним водама	10 658	10 641	10 538
Грађевинарство	6 837	7 706	7 285
Трговина на велико и мало и поправка моторних возила	9 830	10 978	11 143
Саобраћај и складиштење	4 073	4 138	4 466
Услуге смештаја и исхране	1 594	1 529	1 226
Информисање и комуникације	650	612	675
Финансијске делатности и делатност осигурања	236	120	67
Пословање некретнинама	262	187	177
Стручне, научне, иновационе и техничке делатности	657	762	883
Административне и помоћне услужне делатности	581	1 337	1 231
Државна управа и обавезно социјално осигурање	-	-	-
Образовање	-	-	62
Здравствена и социјална заштита	424	199	266
Уметност; забава и рекреација	1 133	891	707
Остале услужне делатности	556	418	316
Делатност домаћинства као послодавца	-	-	-
Делатност екстериторијалних организација и тела	-	-	-
<b>Регион Шумадије и Западне Србије</b>	<b>53 146</b>	<b>54 766</b>	<b>55 866</b>
Пољопривреда, шумарство и рибарство	395	410	371
Рударство	552	554	456
Прерађивачка индустрија	29 404	29 709	31 386
Снабдевање електричном енергијом, гасом и паром	783	708	668
Снабдевање водом и управљање отпадним водама	5 051	5 479	5 451
Грађевинарство	4 266	4 920	4 600
Трговина на велико и мало и поправка моторних возила	5 992	6 829	6 581
Саобраћај и складиштење	2 774	2 773	2 929
Услуге смештаја и исхране	1 159	1 019	831
Информисање и комуникације	309	172	205
Финансијске делатности и делатност осигурања	236	120	67
Пословање некретнинама	190	187	177
Стручне, научне, иновационе и техничке делатности	359	511	634
Административне и помоћне услужне делатности	467	593	692
Државна управа и обавезно социјално осигурање	-	-	-
Образовање	-	-	62
Здравствена и социјална заштита	216	51	185
Уметност; забава и рекреација	826	576	475
Остале услужне делатности	167	155	96
Делатност домаћинства као послодавца	-	-	-
Делатност екстериторијалних организација и тела	-	-	-

#### 1.2.4. БРОЈ ЗАПОСЛЕНИХ – средња предузећа, 2015–2017. (наставак)

	2015	2016	2017
<b>Регион Јужне и Источне Србије</b>	<b>33 041</b>	<b>34 254</b>	<b>33 722</b>
Пољопривреда, шумарство и рибарство	653	596	551
Рударство	627	639	723
Прерађивачка индустрија	15 303	15 920	15 496
Снабдевање електричном енергијом, гасом и паром	979	966	895
Снабдевање водом и управљање отпадним водама	5 607	5 162	5 087
Грађевинарство	2 571	2 786	2 685
Трговина на велико и мало и поправка моторних возила	3 838	4 149	4 562
Саобраћај и складиштење	1 299	1 365	1 537
Услуге смештаја и исхране	435	510	395
Информисање и комуникације	341	440	470
Финансијске делатности и делатност осигурања	-	-	-
Пословање некретнинама	72	-	-
Стручне, научне, иновационе и техничке делатности	298	251	249
Административне и помоћне услужне делатности	114	744	539
Државна управа и обавезно социјално осигурање	-	-	-
Образовање	-	-	-
Здравствена и социјална заштита	208	148	81
Уметност; забава и рекреација	307	315	232
Остале услужне делатности	389	263	220
Делатност домаћинства као послодавца	-	-	-
Делатност екстериторијалних организација и тела	-	-	-
<b>Регион Косово и Метохија</b>	<b>...</b>	<b>...</b>	<b>...</b>



### 1.2.5. БРОЈ ЗАПОСЛЕНИХ – МСПП, 2015–2017.

	2015	2016	2017
<b>РЕПУБЛИКА СРБИЈА</b>	<b>801 719</b>	<b>837 532</b>	<b>873 462</b>
Пољопривреда, шумарство и рибарство	21 972	21 903	22 011
Рударство	3 149	3 253	3 430
Прерађивачка индустрија	223 844	231 965	238 863
Снабдевање електричном енергијом, гасом и паром	4 155	4 082	4 088
Снабдевање водом и управљање отпадним водама	23 435	23 217	23 416
Грађевинарство	57 737	62 431	64 598
Трговина на велико и мало и поправка моторних возила	224 981	230 346	235 541
Саобраћај и складиштење	40 957	44 118	48 637
Услуге смештаја и исхране	50 071	53 117	56 407
Информисање и комуникације	26 309	28 494	32 178
Финансијске делатности и делатност осигурања	4 684	4 531	4 614
Пословање некретнинама	3 955	4 505	4 788
Стручне, научне, иновационе и техничке делатности	58 905	62 926	67 787
Административне и помоћне услужне делатности	22 382	25 572	28 566
Државна управа и обавезно социјално осигурање	199	175	186
Образовање	4 113	4 752	5 403
Здравствена и социјална заштита	7 739	8 541	8 786
Уметност; забава и рекреација	6 161	5 840	5 806
Остале услужне делатности	16 972	17 763	18 357
Делатност домаћинства као послодавца	-	-	-
Делатност екстериторијалних организација и тела	-	-	-
<b>СРБИЈА – СЕВЕР</b>	<b>475 497</b>	<b>496 390</b>	<b>521 915</b>
Пољопривреда, шумарство и рибарство	16 887	16 818	16 972
Рударство	948	969	1 123
Прерађивачка индустрија	110 505	114 150	117 052
Снабдевање електричном енергијом, гасом и паром	1 816	1 745	1 793
Снабдевање водом и управљање отпадним водама	10 074	9 895	10 202
Грађевинарство	35 644	38 317	39 519
Трговина на велико и мало и поправка моторних возила	135 658	138 507	142 896
Саобраћај и складиштење	23 907	25 252	28 455
Услуге смештаја и исхране	28 964	30 664	33 099
Информисање и комуникације	21 762	23 686	26 820
Финансијске делатности и делатност осигурања	3 079	3 023	3 126
Пословање некретнинама	3 136	3 776	4 003
Стручне, научне, иновационе и техничке делатности	43 571	46 257	50 156
Административне и помоћне услужне делатности	17 173	19 339	21 625
Државна управа и обавезно социјално осигурање	121	116	115
Образовање	2 608	3 028	3 445
Здравствена и социјална заштита	4 766	5 514	5 587
Уметност; забава и рекреација	4 148	4 010	4 136
Остале услужне делатности	10 730	11 325	11 792
Делатност домаћинства као послодавца	-	-	-
Делатност екстериторијалних организација и тела	-	-	-

### 1.2.5. БРОЈ ЗАПОСЛЕНИХ – МСПП, 2015–2017. (наставак)

	2015	2016	2017
<b>Београдски регион</b>	<b>259 354</b>	<b>272 228</b>	<b>289 437</b>
Пољопривреда, шумарство и рибарство	1 844	1 659	1 818
Рударство	650	661	791
Прерађивачка индустрија	45 767	47 228	49 695
Снабдевање електричном енергијом, гасом и паром	720	679	711
Снабдевање водом и управљање отпадним водама	2 430	2 269	2 587
Грађевинарство	21 934	24 191	24 717
Трговина на велико и мало и поправка моторних возила	79 676	81 761	84 073
Саобраћај и складиштење	10 838	11 137	13 380
Услуге смештаја и исхране	18 160	19 321	20 992
Информисање и комуникације	16 317	17 510	19 813
Финансијске делатности и делатност осигурања	1 901	1 792	1 835
Пословање некретнинама	2 280	2 732	2 931
Стручне, научне, иновационе и техничке делатности	30 679	32 308	35 130
Административне и помоћне услужне делатности	11 587	13 456	14 866
Државна управа и обавезно социјално осигурање	121	116	115
Образовање	1 696	1 943	2 265
Здравствена и социјална заштита	3 026	3 488	3 451
Уметност; забава и рекреација	2 841	2 716	2 837
Остале услужне делатности	6 887	7 262	7 428
Делатност домаћинства као послодавца	-	-	-
Делатност екстериторијалних организација и тела	-	-	-
<b>Регион Војводине</b>	<b>216 143</b>	<b>224 163</b>	<b>232 478</b>
Пољопривреда, шумарство и рибарство	15 043	15 159	15 154
Рударство	298	308	332
Прерађивачка индустрија	64 738	66 922	67 357
Снабдевање електричном енергијом, гасом и паром	1 096	1 066	1 082
Снабдевање водом и управљање отпадним водама	7 644	7 626	7 615
Грађевинарство	13 710	14 126	14 802
Трговина на велико и мало и поправка моторних возила	55 982	56 746	58 823
Саобраћај и складиштење	13 070	14 116	15 074
Услуге смештаја и исхране	10 804	11 343	12 107
Информисање и комуникације	5 445	6 176	7 007
Финансијске делатности и делатност осигурања	1 178	1 230	1 291
Пословање некретнинама	856	1 044	1 072
Стручне, научне, иновационе и техничке делатности	12 892	13 948	15 026
Административне и помоћне услужне делатности	5 586	5 884	9 450
Државна управа и обавезно социјално осигурање	-	-	1 265
Образовање	912	1 085	835
Здравствена и социјална заштита	1 740	2 026	903
Уметност; забава и рекреација	1 307	1 294	2 711
Остале услужне делатности	3 844	4 063	1 043
Делатност домаћинства као послодавца	-	-	3 486
Делатност екстериторијалних организација и тела	-	-	-

### 1.2.5. БРОЈ ЗАПОСЛЕНИХ – МСПП, 2015–2017. (наставак)

	2015	2016	2017
СРБИЈА – ЈУГ	326 222	341 142	351 548
Пољопривреда, шумарство и рибарство	5 085	5 084	5 039
Рударство	2 201	2 284	2 307
Прерађивачка индустрија	113 339	117 814	121 811
Снабдевање електричном енергијом, гасом и паром	2 338	2 338	2 295
Снабдевање водом и управљање отпадним водама	13 361	13 322	13 213
Грађевинарство	22 093	24 114	25 079
Трговина на велико и мало и поправка моторних возила	89 323	91 839	92 645
Саобраћај и складиштење	17 050	18 866	20 182
Услуге смештаја и исхране	21 107	22 453	23 308
Информисање и комуникације	4 547	4 808	5 357
Финансијске делатности и делатност осигурања	1 606	1 509	1 488
Пословање некретнинама	818	729	785
Стручне, научне, иновационе и техничке делатности	15 334	16 670	17 631
Административне и помоћне услужне делатности	5 210	6 233	6 942
Државна управа и обавезно социјално осигурање	78	59	71
Образовање	1 505	1 725	1 958
Здравствена и социјална заштита	2 973	3 028	3 200
Уметност; забава и рекреација	2 013	1 830	1 670
Остале услужне делатности	6 241	6 438	6 566
Делатност домаћинства као послодавца	-	-	-
Делатност екстериторијалних организација и тела	-	-	-
<b>Регион Шумадије и Западне Србије</b>	<b>198 156</b>	<b>207 991</b>	<b>216 506</b>
Пољопривреда, шумарство и рибарство	2 815	2 893	2 870
Рударство	1 292	1 358	1 318
Прерађивачка индустрија	73 023	75 988	79 819
Снабдевање електричном енергијом, гасом и паром	1 183	1 165	1 144
Снабдевање водом и управљање отпадним водама	6 695	7 091	7 108
Грађевинарство	12 654	13 969	14 625
Трговина на велико и мало и поправка моторних возила	53 375	55 245	55 872
Саобраћај и складиштење	11 233	12 432	13 377
Услуге смештаја и исхране	12 871	13 618	14 313
Информисање и комуникације	2 376	2 457	2 781
Финансијске делатности и делатност осигурања	956	863	837
Пословање некретнинама	568	554	616
Стручне, научне, иновационе и техничке делатности	8 833	9 646	10 229
Административне и помоћне услужне делатности	3 077	3 354	3 894
Државна управа и обавезно социјално осигурање	53	38	56
Образовање	812	995	1 113
Здравствена и социјална заштита	1 702	1 724	1 892
Уметност; забава и рекреација	1 288	1 070	1 006
Остале услужне делатности	3 350	3 533	3 635
Делатност домаћинства као послодавца	-	-	-
Делатност екстериторијалних организација и тела	-	-	-

### 1.2.5. БРОЈ ЗАПОСЛЕНИХ – МСПП, 2015–2017. (наставак)

	2015	2016	2017
<b>Регион Јужне и Источне Србије</b>	<b>128 066</b>	<b>133 151</b>	<b>135 041</b>
Пољопривреда, шумарство и рибарство	2 270	2 192	2 168
Рударство	909	926	990
Прерађивачка индустрија	40 316	41 826	41 992
Снабдевање електричном енергијом, гасом и паром	1 155	1 173	1 152
Снабдевање водом и управљање отпадним водама	6 666	6 231	6 105
Грађевинарство	9 439	10 145	10 454
Трговина на велико и мало и поправка моторних возила	35 948	36 594	36 773
Саобраћај и складиштење	5 816	6 434	6 805
Услуге смештаја и исхране	8 237	8 835	8 995
Информисање и комуникације	2 172	2 350	2 577
Финансијске делатности и делатност осигурања	649	646	650
Пословање некретнинама	250	176	169
Стручне, научне, иновационе и техничке делатности	6 501	7 024	7 402
Административне и помоћне услужне делатности	2 133	2 879	3 048
Државна управа и обавезно социјално осигурање	25	21	15
Образовање	693	730	845
Здравствена и социјална заштита	1 271	1 304	1 308
Уметност; забава и рекреација	725	760	664
Остале услужне делатности	2 892	2 906	2 931
Делатност домаћинства као послодавца	-	-	-
Делатност екстериторијалних организација и тела	-	-	-
<b>Регион Косово и Метохија</b>	<b>...</b>	<b>...</b>	<b>...</b>

## 1.2.6. БРОЈ ЗАПОСЛЕНИХ – велика предузећа, 2015–2017.

	2015	2016	2017
<b>РЕПУБЛИКА СРБИЈА</b>	<b>418 538</b>	<b>437 910</b>	<b>449 963</b>
Пољопривреда, шумарство и рибарство	10 357	9 154	8 895
Рударство	9 178	9 159	8 782
Прерађивачка индустрија	136 363	150 594	167 428
Снабдевање електричном енергијом, гасом и паром	35 384	36 515	35 216
Снабдевање водом и управљање отпадним водама	15 032	15 040	14 734
Грађевинарство	19 660	15 605	15 119
Трговина на велико и мало и поправка моторних возила	64 286	66 801	67 307
Саобраћај и складиштење	56 303	57 803	53 932
Услуге смештаја и исхране	2 116	2 226	2 372
Информисање и комуникације	17 807	17 572	17 058
Финансијске делатности и делатност осигурања	-	-	-
Пословање некретнинама	252	258	261
Стручне, научне, иновационе и техничке делатности	5 146	5 624	6 111
Административне и помоћне услужне делатности	39 845	43 758	44 354
Државна управа и обавезно социјално осигурање	-	-	-
Образовање	-	-	-
Здравствена и социјална заштита	599	257	-
Уметност; забава и рекреација	5 509	6 615	7 353
Остале услужне делатности	701	929	1 041
Делатност домаћинства као послодавца	-	-	-
Делатност екстериторијалних организација и тела	-	-	-
<b>СРБИЈА – СЕВЕР</b>	<b>309 573</b>	<b>325 957</b>	<b>332 164</b>
Пољопривреда, шумарство и рибарство	10 357	9 154	8 895
Рударство	882	896	898
Прерађивачка индустрија	64 778	73 565	83 328
Снабдевање електричном енергијом, гасом и паром	34 898	36 044	34 747
Снабдевање водом и управљање отпадним водама	9 063	9 008	8 790
Грађевинарство	15 222	11 497	11 291
Трговина на велико и мало и поправка моторних возила	53 934	58 268	59 432
Саобраћај и складиштење	51 579	53 019	48 869
Услуге смештаја и исхране	2 116	2 226	2 372
Информисање и комуникације	17 807	17 572	17 058
Финансијске делатности и делатност осигурања	-	-	-
Пословање некретнинама	252	258	261
Стручне, научне, иновационе и техничке делатности	5 146	5 624	6 111
Административне и помоћне услужне делатности	38 138	42 918	43 554
Државна управа и обавезно социјално осигурање	-	-	-
Образовање	-	-	-
Здравствена и социјална заштита	253	-	-
Уметност; забава и рекреација	4 447	5 234	5 908
Остале услужне делатности	701	674	650
Делатност домаћинства као послодавца	-	-	-
Делатност екстериторијалних организација и тела	-	-	-

### 1.2.6. БРОЈ ЗАПОСЛЕНИХ – велика предузећа, 2015–2017. (наставак)

	2015	2016	2017
<b>Београдски регион</b>	<b>222 979</b>	<b>233 116</b>	<b>228 343</b>
Пољопривреда, шумарство и рибарство	5 470	5 214	5 031
Рударство	-	-	-
Прерађивачка индустрија	19 173	24 462	24 772
Снабдевање електричном енергијом, гасом и паром	33 453	34 611	33 314
Снабдевање водом и управљање отпадним водама	5 195	5 176	4 803
Грађевинарство	12 740	9 116	9 194
Трговина на велико и мало и поправка моторних возила	36 246	38 504	39 408
Саобраћај и складиштење	49 530	50 760	46 654
Услуге смештаја и исхране	1 728	1 794	1 869
Информисање и комуникације	16 441	16 062	15 484
Финансијске делатности и делатност осигурања	-	-	-
Пословање некретнинама	252	258	261
Стручне, научне, иновационе и техничке делатности	4 233	4 596	4 631
Административне и помоћне услужне делатности	34 074	37 958	37 963
Државна управа и обавезно социјално осигурање	-	-	-
Образовање	-	-	-
Здравствена и социјална заштита	253	-	-
Уметност; забава и рекреација	3 778	4 214	4 587
Остале услужне делатности	413	391	372
Делатност домаћинства као послодавца	-	-	-
Делатност екстериторијалних организација и тела	-	-	-
<b>Регион Војводине</b>	<b>86 594</b>	<b>92 841</b>	<b>103 821</b>
Пољопривреда, шумарство и рибарство	4 887	3 940	3 864
Рударство	882	896	898
Прерађивачка индустрија	45 605	49 103	58 556
Снабдевање електричном енергијом, гасом и паром	1 445	1 433	1 433
Снабдевање водом и управљање отпадним водама	3 868	3 832	3 987
Грађевинарство	2 482	2 381	2 097
Трговина на велико и мало и поправка моторних возила	17 688	19 764	20 024
Саобраћај и складиштење	2 049	2 259	2 215
Услуге смештаја и исхране	388	432	503
Информисање и комуникације	1 366	1 510	1 574
Финансијске делатности и делатност осигурања	-	-	-
Пословање некретнинама	-	-	-
Стручне, научне, иновационе и техничке делатности	913	1 028	1 480
Административне и помоћне услужне делатности	4 064	4 960	5 591
Државна управа и обавезно социјално осигурање	-	-	-
Образовање	-	-	-
Здравствена и социјална заштита	-	-	-
Уметност; забава и рекреација	669	1 020	1 321
Остале услужне делатности	288	283	278
Делатност домаћинства као послодавца	-	-	-
Делатност екстериторијалних организација и тела	-	-	-

### 1.2.6. БРОЈ ЗАПОСЛЕНИХ – велика предузећа, 2015–2017. (наставак)

	2015	2016	2017
СРБИЈА – ЈУГ	108 965	111 953	117 799
Пољопривреда, шумарство и рибарство	-	-	-
Рударство	8 296	8 263	7 884
Прерађивачка индустрија	71 585	77 029	84 100
Снабдевање електричном енергијом, гасом и паром	486	471	469
Снабдевање водом и управљање отпадним водама	5 969	6 032	5 944
Грађевинарство	4 438	4 108	3 828
Трговина на велико и мало и поправка моторних возила	10 352	8 533	7 875
Саобраћај и складиштење	4 724	4 784	5 063
Услуге смештаја и исхране	-	-	-
Информисање и комуникације	-	-	-
Финансијске делатности и делатност осигурања	-	-	-
Пословање некретнинама	-	-	-
Стручне, научне, иновационе и техничке делатности	-	-	-
Административне и помоћне услужне делатности	1 707	840	800
Државна управа и обавезно социјално осигурање	-	-	-
Образовање	-	-	-
Здравствена и социјална заштита	346	257	-
Уметност; забава и рекреација	1 062	1 381	1 445
Остале услужне делатности	-	255	391
Делатност домаћинства као послодавца	-	-	-
Делатност екстериторијалних организација и тела	-	-	-
<b>Регион Шумадије и Западне Србије</b>	<b>61 901</b>	<b>61 305</b>	<b>64 630</b>
Пољопривреда, шумарство и рибарство	-	-	-
Рударство	4 761	5 151	4 744
Прерађивачка индустрија	43 165	42 517	44 986
Снабдевање електричном енергијом, гасом и паром	486	471	469
Снабдевање водом и управљање отпадним водама	3 872	3 491	3 430
Грађевинарство	3 445	3 024	2 815
Трговина на велико и мало и поправка моторних возила	2 770	2 969	4 436
Саобраћај и складиштење	1 994	2 044	2 305
Услуге смештаја и исхране	-	-	-
Информисање и комуникације	-	-	-
Финансијске делатности и делатност осигурања	-	-	-
Пословање некретнинама	-	-	-
Стручне, научне, иновационе и техничке делатности	-	-	-
Административне и помоћне услужне делатности	-	-	-
Државна управа и обавезно социјално осигурање	-	-	-
Образовање	-	-	-
Здравствена и социјална заштита	346	257	-
Уметност; забава и рекреација	1 062	1 381	1 445
Остале услужне делатности	-	-	-
Делатност домаћинства као послодавца	-	-	-
Делатност екстериторијалних организација и тела	-	-	-

### 1.2.6. БРОЈ ЗАПОСЛЕНИХ – велика предузећа, 2015–2017. (наставак)

	2015	2016	2017
<b>Регион Јужне и Источне Србије</b>	<b>47 064</b>	<b>50 648</b>	<b>53 169</b>
Пољопривреда, шумарство и рибарство	-	-	-
Рударство	3 535	3 112	3 140
Прерађивачка индустрија	28 420	34 512	39 114
Снабдевање електричном енергијом, гасом и паром	-	-	-
Снабдевање водом и управљање отпадним водама	2 097	2 541	2 514
Грађевинарство	993	1 084	1 013
Трговина на велико и мало и поправка моторних возила	7 582	5 564	3 439
Саобраћај и складиштење	2 730	2 740	2 758
Услуге смештаја и исхране	-	-	-
Информисање и комуникације	-	-	-
Финансијске делатности и делатност осигурања	-	-	-
Пословање некретнинама	-	-	-
Стручне, научне, иновационе и техничке делатности	-	-	-
Административне и помоћне услужне делатности	1 707	840	800
Државна управа и обавезно социјално осигурање	-	-	-
Образовање	-	-	-
Здравствена и социјална заштита	-	-	-
Уметност; забава и рекреација	-	-	-
Остале услужне делатности	-	255	391
Делатност домаћинства као послодавца	-	-	-
Делатност екстериторијалних организација и тела	-	-	-
<b>Регион Косово и Метохија</b>	<b>...</b>	<b>...</b>	<b>...</b>



## (1.2) Број запослених

Пословни субјекти у Републици Србији у 2015. години у сектору МСПП запошљавали су 801 719 лица, док је у 2017. години било запослено 873 462 лица, што представља повећање од 9,9%.

Код великих предузећа је, у посматраном периоду, дошло до повећања броја запослених, са 418 538 у 2015. години на 449 963 у 2017. години, што представља раст од 7,5%.

У предузетничким радњама, не рачунајући власнике, било је запослено 236 359 лица 2015. године, док је 2017. године број запослених повећан на 257 872 лица, што представља повећање од 9,1%.

Микро предузећа су у 2015. години имала 150 919 запослена, а 2017. године 157 890, што представља повећање од 4,6%.

Број запослених се повећао и код малих предузећа, са 190 936 у 2015. години на 213 380 у 2017. години (повећање од 11,8%).

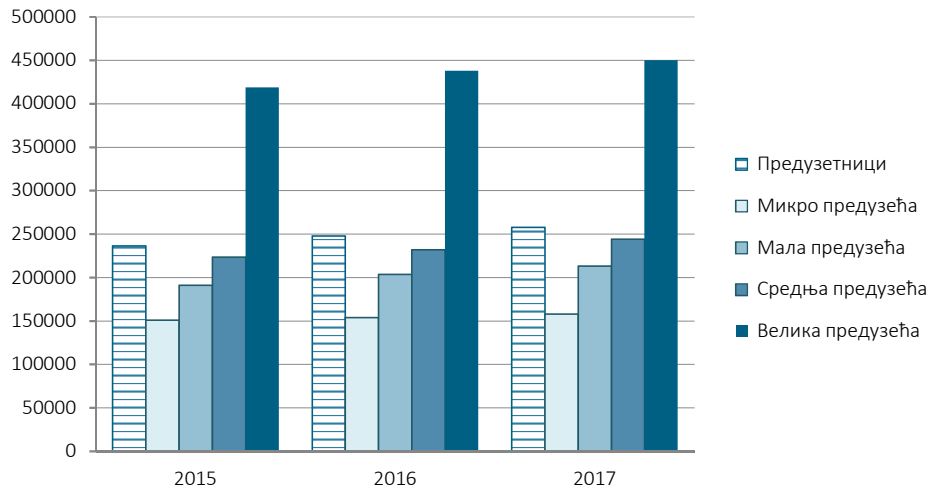
Слично кретање је забележено и код средњих предузећа, где је број запослених повећан са 223 505 у 2015. години на 244 320 у 2017. години, тј. за 9,3%.

У сектору МСПП, на територији Србије – север, у 2015. години било је запослено 475 497, а 2017. године 521 915 радника, што представља повећање од 9,8%, док је на територији Србије – југ 2015. године било 326 222 радника, а 2017. године 351 548 (повећање од 7,8%).

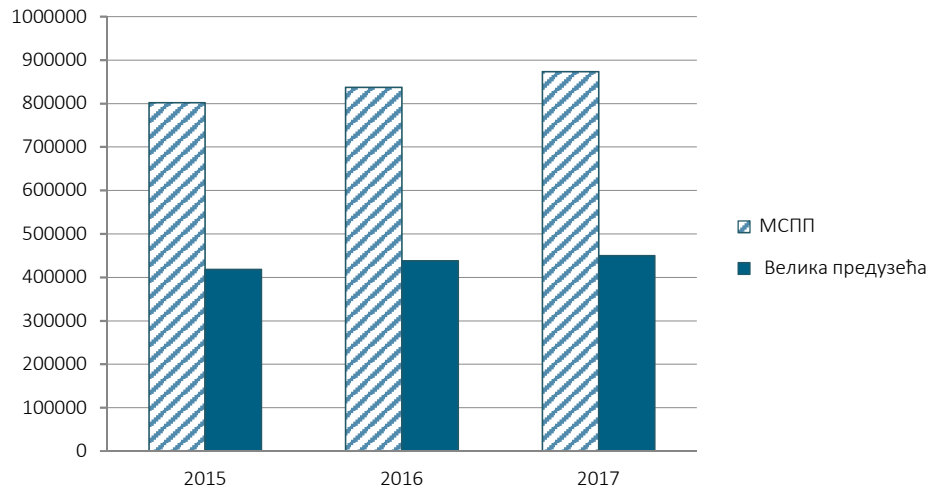
Код великих предузећа, на територији Србије – север, 2015. године било је запослено 309 573, а 2017. године 332 164 радника (повећање од 7,3%), док је на територији Србије – југ 2015. године било 108 965 радника, а 2017. године 117 799 (повећање од 8,1%).

Најзначајније учешће у броју запослених у сектору МСПП и 2015. и 2017. године имале су следеће делатности: Трговина на велико и мало и поправка моторних возила; Прерађивачка индустрија; Стручне, научне, иновационе и техничке делатности; Грађевинарство; Услуге смештаја и исхране итд.

Број запослених, 2015-2017.



Број запослених - МСПП и велика предузећа, 2015-2017.





Промет



### 1.3.1. ПРОМЕТ – предузетници, 2015–2017.

мил. РСД

	2015	2016	2017
<b>РЕПУБЛИКА СРБИЈА</b>	<b>1 040 226</b>	<b>1 116 556</b>	<b>1 215 327</b>
Пољопривреда, шумарство и рибарство	7 440	8 194	9 197
Рударство	488	637	754
Прерађивачка индустрија	196 807	214 483	235 141
Снабдевање електричном енергијом, гасом и паром	76	85	90
Снабдевање водом и управљање отпадним водама	3 382	3 841	4 702
Грађевинарство	58 394	61 509	68 437
Трговина на велико и мало и поправка моторних возила	516 163	542 329	573 641
Саобраћај и складиштење	39 919	42 643	46 605
Услуге смештаја и исхране	70 842	77 130	85 818
Информисање и комуникације	11 860	15 771	21 399
Финансијске делатности и делатност осигурања	3 825	4 041	4 244
Пословање некретнинама	1 248	1 312	1 520
Стручне, научне, иновационе и техничке делатности	55 450	61 563	69 963
Административне и помоћне услужне делатности	10 790	12 612	15 220
Државна управа и обавезно социјално осигурање	-	-	-
Образовање	3 086	3 787	4 629
Здравствена и социјална заштита	14 726	16 572	18 663
Уметност; забава и рекреација	2 823	3 364	4 085
Остале услужне делатности	42 908	46 684	51 218
Делатност домаћинства као послодавца	-	-	-
Делатност екстериторијалних организација и тела	-	-	-
<b>СРБИЈА – СЕВЕР</b>	<b>536 168</b>	<b>574 496</b>	<b>634 395</b>
Пољопривреда, шумарство и рибарство	3 595	3 982	4 547
Рударство	69	66	70
Прерађивачка индустрија	95 738	103 209	114 048
Снабдевање електричном енергијом, гасом и паром	22	31	37
Снабдевање водом и управљање отпадним водама	2 546	2 828	3 454
Грађевинарство	29 806	30 944	34 687
Трговина на велико и мало и поправка моторних возила	245 435	257 100	275 657
Саобраћај и складиштење	24 528	25 908	28 598
Услуге смештаја и исхране	34 525	37 569	42 255
Информисање и комуникације	8 994	11 939	16 095
Финансијске делатности и делатност осигурања	2 088	2 195	2 281
Пословање некретнинама	807	869	1 001
Стручне, научне, иновационе и техничке делатности	38 784	42 942	49 122
Административне и помоћне услужне делатности	6 718	7 888	9 703
Државна управа и обавезно социјално осигурање	-	-	-
Образовање	2 375	2 898	3 508
Здравствена и социјална заштита	10 595	11 889	13 440
Уметност; забава и рекреација	1 885	2 258	2 789
Остале услужне делатности	27 658	29 981	33 103
Делатност домаћинства као послодавца	-	-	-
Делатност екстериторијалних организација и тела	-	-	-



**1.3.1. ПРОМЕТ – предузетници, 2015–2017. (наставак)**

мил. РСД

	2015	2016	2017
<b>Београдски регион</b>	<b>261 974</b>	<b>284 307</b>	<b>315 194</b>
Пољопривреда, шумарство и рибарство	992	1 096	1 259
Рударство	34	36	33
Прерађивачка индустрија	39 249	42 491	46 498
Снабдевање електричном енергијом, гасом и паром	22	31	37
Снабдевање водом и управљање отпадним водама	647	691	823
Грађевинарство	15 350	15 996	18 004
Трговина на велико и мало и поправка моторних возила	110 451	117 808	126 576
Саобраћај и складиштење	15 360	16 304	18 234
Услуге смештаја и исхране	15 422	17 036	19 238
Информисање и комуникације	6 072	7 887	10 543
Финансијске делатности и делатност осигурања	1 041	1 103	1 142
Пословање некретнинама	543	592	683
Стручне, научне, иновационе и техничке делатности	24 650	27 303	31 213
Административне и помоћне услужне делатности	3 763	4 462	5 576
Државна управа и обавезно социјално осигурање	-	-	-
Образовање	1 490	1 847	2 253
Здравствена и социјална заштита	7 714	8 687	9 820
Уметност; забава и рекреација	1 309	1 603	2 021
Остале услужне делатности	17 866	19 333	21 240
Делатност домаћинства као послодавца	-	-	-
Делатност екстериторијалних организација и тела	-	-	-
<b>Регион Војводине</b>	<b>274 194</b>	<b>290 189</b>	<b>319 202</b>
Пољопривреда, шумарство и рибарство	2 603	2 887	3 288
Рударство	35	31	37
Прерађивачка индустрија	56 489	60 718	67 550
Снабдевање електричном енергијом, гасом и паром	-	-	-
Снабдевање водом и управљање отпадним водама	1 899	2 137	2 631
Грађевинарство	14 457	14 948	16 684
Трговина на велико и мало и поправка моторних возила	134 984	139 291	149 082
Саобраћај и складиштење	9 169	9 604	10 364
Услуге смештаја и исхране	19 103	20 533	23 017
Информисање и комуникације	2 923	4 051	5 551
Финансијске делатности и делатност осигурања	1 047	1 092	1 139
Пословање некретнинама	263	277	318
Стручне, научне, иновационе и техничке делатности	14 134	15 639	17 909
Административне и помоћне услужне делатности	2 955	3 425	4 127
Државна управа и обавезно социјално осигурање	-	-	-
Образовање	885	1 051	1 255
Здравствена и социјална заштита	2 880	3 202	3 620
Уметност; забава и рекреација	576	654	767
Остале услужне делатности	9 792	10 648	11 863
Делатност домаћинства као послодавца	-	-	-
Делатност екстериторијалних организација и тела	-	-	-

**1.3.1. ПРОМЕТ – предузетници, 2015–2017. (наставак)**

мил. РСД

	2015	2016	2017
СРБИЈА – ЈУГ	504 058	542 060	580 931
Пољопривреда, шумарство и рибарство	3 846	4 212	4 651
Рударство	420	571	684
Прерађивачка индустрија	101 069	111 274	121 093
Снабдевање електричном енергијом, гасом и паром	55	54	53
Снабдевање водом и управљање отпадним водама	835	1 012	1 248
Грађевинарство	28 587	30 564	33 750
Трговина на велико и мало и поправка моторних возила	270 728	285 229	297 984
Саобраћај и складиштење	15 391	16 735	18 007
Услуге смештаја и исхране	36 317	39 561	43 563
Информисање и комуникације	2 866	3 833	5 304
Финансијске делатности и делатност осигурања	1 737	1 846	1 963
Пословање некретнинама	442	443	519
Стручне, научне, иновационе и техничке делатности	16 665	18 621	20 841
Административне и помоћне услужне делатности	4 071	4 724	5 517
Државна управа и обавезно социјално осигурање	-	-	-
Образовање	711	889	1 121
Здравствена и социјална заштита	4 131	4 683	5 223
Уметност; забава и рекреација	938	1 106	1 296
Остале услужне делатности	15 250	16 703	18 115
Делатност домаћинства као послодавца	-	-	-
Делатност екстериторијалних организација и тела	-	-	-
<b>Регион Шумадије и Западне Србије</b>	<b>301 358</b>	<b>323 514</b>	<b>352 270</b>
Пољопривреда, шумарство и рибарство	2 332	2 528	2 835
Рударство	240	382	492
Прерађивачка индустрија	63 428	69 631	76 880
Снабдевање електричном енергијом, гасом и паром	35	34	33
Снабдевање водом и управљање отпадним водама	472	562	785
Грађевинарство	15 411	16 430	18 755
Трговина на велико и мало и поправка моторних возила	159 052	167 327	177 368
Саобраћај и складиштење	9 643	10 348	11 324
Услуге смештаја и исхране	22 601	24 691	27 583
Информисање и комуникације	1 874	2 453	3 391
Финансијске делатности и делатност осигурања	960	1 032	1 137
Пословање некретнинама	259	267	309
Стручне, научне, иновационе и техничке делатности	9 723	10 799	12 255
Административне и помоћне услужне делатности	2 481	2 812	3 337
Државна управа и обавезно социјално осигурање	-	-	-
Образовање	388	482	609
Здравствена и социјална заштита	2 523	2 851	3 218
Уметност; забава и рекреација	533	634	749
Остале услужне делатности	9 403	10 247	11 210
Делатност домаћинства као послодавца	-	-	-
Делатност екстериторијалних организација и тела	-	-	-



**1.3.1. ПРОМЕТ – предузетници, 2015–2017. (наставак)**

мил. РСД

	2015	2016	2017
<b>Регион Јужне и Источне Србије</b>	<b>202 700</b>	<b>218 546</b>	<b>228 662</b>
Пољопривреда, шумарство и рибарство	1 513	1 684	1 816
Рударство	179	188	192
Прерађивачка индустрија	37 641	41 642	44 213
Снабдевање електричном енергијом, гасом и паром	20	20	20
Снабдевање водом и управљање отпадним водама	363	450	462
Грађевинарство	13 176	14 134	14 995
Трговина на велико и мало и поправка моторних возила	111 676	117 902	120 615
Саобраћај и складиштење	5 747	6 387	6 683
Услуге смештаја и исхране	13 717	14 869	15 980
Информисање и комуникације	992	1 379	1 914
Финансијске делатности и делатност осигурања	777	814	826
Пословање некретнинама	183	176	210
Стручне, научне, иновационе и техничке делатности	6 942	7 821	8 587
Административне и помоћне услужне делатности	1 590	1 912	2 180
Државна управа и обавезно социјално осигурање	-	-	-
Образовање	323	407	512
Здравствена и социјална заштита	1 608	1 832	2 006
Уметност; забава и рекреација	405	472	547
Остале услужне делатности	5 847	6 456	6 906
Делатност домаћинства као послодавца	-	-	-
Делатност екстериторијалних организација и тела	-	-	-
<b>Регион Косово и Метохија</b>	...	...	...



### 1.3.2. ПРОМЕТ – микро предузећа, 2015–2017.

мил. РСД

	2015	2016	2017
<b>РЕПУБЛИКА СРБИЈА</b>	<b>1 358 207</b>	<b>1 476 356</b>	<b>1 515 631</b>
Пољопривреда, шумарство и рибарство	78 449	87 706	74 622
Рударство	3 373	3 099	3 297
Прерађивачка индустрија	169 650	175 637	174 076
Снабдевање електричном енергијом, гасом и паром	91 965	90 889	87 259
Снабдевање водом и управљање отпадним водама	10 331	9 803	9 640
Грађевинарство	82 712	92 810	120 994
Трговина на велико и мало и поправка моторних возила	677 815	739 405	746 755
Саобраћај и складиштење	69 414	69 835	77 472
Услуге смештаја и исхране	13 186	13 392	15 992
Информисање и комуникације	36 458	42 804	52 593
Финансијске делатности и делатност осигурања	3 912	3 323	3 292
Пословање некретнинама	9 306	13 619	14 183
Стручне, научне, иновационе и техничке делатности	78 581	96 949	94 715
Административне и помоћне услужне делатности	21 623	23 687	26 931
Државна управа и обавезно социјално осигурање	12	14	9
Образовање	3 227	4 159	4 042
Здравствена и социјална заштита	138	254	413
Уметност; забава и рекреација	2 298	2 681	3 131
Остале услужне делатности	5 757	6 291	6 214
Делатност домаћинства као послодавца	-	-	-
Делатност екстериторијалних организација и тела	-	-	-
<b>СРБИЈА – СЕВЕР</b>	<b>1 022 930</b>	<b>1 139 091</b>	<b>1 168 301</b>
Пољопривреда, шумарство и рибарство	64 463	74 225	60 280
Рударство	2 173	1 827	2 074
Прерађивачка индустрија	99 498	106 723	109 840
Снабдевање електричном енергијом, гасом и паром	90 647	89 512	85 117
Снабдевање водом и управљање отпадним водама	6 767	6 535	6 293
Грађевинарство	62 744	72 205	97 483
Трговина на велико и мало и поправка моторних возила	497 827	558 764	563 108
Саобраћај и складиштење	46 698	46 264	51 204
Услуге смештаја и исхране	10 587	10 899	13 126
Информисање и комуникације	33 529	39 533	49 274
Финансијске делатности и делатност осигурања	3 858	3 245	3 182
Пословање некретнинама	8 049	12 322	12 569
Стручне, научне, иновационе и техничке делатности	68 351	86 325	82 479
Административне и помоћне услужне делатности	18 596	19 881	21 281
Државна управа и обавезно социјално осигурање	-	-	1
Образовање	2 170	2 911	2 681
Здравствена и социјална заштита	117	232	391
Уметност; забава и рекреација	1 994	2 434	2 762
Остале услужне делатности	4 862	5 254	5 156
Делатност домаћинства као послодавца	-	-	-
Делатност екстериторијалних организација и тела	-	-	-



**1.3.2. ПРОМЕТ – микро предузећа, 2015–2017. (наставак)**

мил. РСД

	2015	2016	2017
<b>Београдски регион</b>	<b>632 917</b>	<b>710 483</b>	<b>747 276</b>
Пољопривреда, шумарство и рибарство	3 787	5 537	4 634
Рударство	1 357	1 025	1 752
Прерађивачка индустрија	57 044	61 725	66 027
Снабдевање електричном енергијом, гасом и паром	88 970	88 487	83 645
Снабдевање водом и управљање отпадним водама	3 432	2 961	3 960
Грађевинарство	42 794	51 352	71 870
Трговина на велико и мало и поправка моторних возила	290 917	334 721	339 515
Саобраћај и складиштење	26 732	25 048	28 531
Услуге смештаја и исхране	8 672	8 849	10 856
Информисање и комуникације	28 424	33 253	36 441
Финансијске делатности и делатност осигурања	3 179	2 900	2 722
Пословање некретнинама	7 375	11 462	10 192
Стручне, научне, иновационе и техничке делатности	49 385	60 470	63 673
Административне и помоћне услужне делатности	14 227	14 734	15 811
Државна управа и обавезно социјално осигурање	-	-	-
Образовање	1 620	2 252	1 944
Здравствена и социјална заштита	62	171	215
Уметност; забава и рекреација	1 498	1 840	2 034
Остале услужне делатности	3 441	3 694	3 455
Делатност домаћинства као послодавца	-	-	-
Делатност екстериторијалних организација и тела	-	-	-
<b>Регион Војводине</b>	<b>390 013</b>	<b>428 608</b>	<b>421 026</b>
Пољопривреда, шумарство и рибарство	60 676	68 688	55 646
Рударство	815	801	322
Прерађивачка индустрија	42 454	44 997	43 813
Снабдевање електричном енергијом, гасом и паром	1 677	1 025	1 472
Снабдевање водом и управљање отпадним водама	3 335	3 574	2 333
Грађевинарство	19 950	20 854	25 614
Трговина на велико и мало и поправка моторних возила	206 909	224 043	223 593
Саобраћај и складиштење	19 966	21 216	22 673
Услуге смештаја и исхране	1 915	2 050	2 270
Информисање и комуникације	5 105	6 280	12 833
Финансијске делатности и делатност осигурања	679	344	460
Пословање некретнинама	674	860	2 377
Стручне, научне, иновационе и техничке делатности	18 965	25 855	18 806
Административне и помоћне услужне делатности	4 369	5 147	5 470
Државна управа и обавезно социјално осигурање	-	-	1
Образовање	550	659	738
Здравствена и социјална заштита	55	61	176
Уметност; забава и рекреација	496	594	729
Остале услужне делатности	1 421	1 560	1 701
Делатност домаћинства као послодавца	-	-	-
Делатност екстериторијалних организација и тела	-	-	-



**1.3.2. ПРОМЕТ – микро предузећа, 2015–2017. (наставак)**

мил. РСД

	2015	2016	2017
СРБИЈА – ЈУГ	335 277	337 265	347 330
Пољопривреда, шумарство и рибарство	13 986	13 480	14 343
Рударство	1 200	1 273	1 223
Прерађивачка индустрија	70 152	68 914	64 236
Снабдевање електричном енергијом, гасом и паром	1 318	1 377	2 142
Снабдевање водом и управљање отпадним водама	3 564	3 269	3 347
Грађевинарство	19 967	20 605	23 510
Трговина на велико и мало и поправка моторних возила	179 988	180 640	183 647
Саобраћај и складиштење	22 716	23 570	26 268
Услуге смештаја и исхране	2 599	2 493	2 866
Информисање и комуникације	2 929	3 271	3 319
Финансијске делатности и делатност осигурања	54	78	111
Пословање некретнинама	1 257	1 297	1 614
Стручне, научне, иновационе и техничке делатности	10 230	10 625	12 236
Административне и помоћне услужне делатности	3 027	3 806	5 650
Државна управа и обавезно социјално осигурање	11	14	8
Образовање	1 058	1 248	1 360
Здравствена и социјална заштита	22	21	23
Уметност; забава и рекреација	303	247	369
Остале услужне делатности	895	1 036	1 058
Делатност домаћинства као послодавца	-	-	-
Делатност екстериторијалних организација и тела	-	-	-
<b>Регион Шумадије и Западне Србије</b>	<b>218 637</b>	<b>224 053</b>	<b>230 292</b>
Пољопривреда, шумарство и рибарство	10 364	9 897	9 987
Рударство	901	972	964
Прерађивачка индустрија	47 532	51 003	48 589
Снабдевање електричном енергијом, гасом и паром	781	832	1 083
Снабдевање водом и управљање отпадним водама	2 623	1 909	2 172
Грађевинарство	11 728	12 892	15 186
Трговина на велико и мало и поправка моторних возила	114 231	115 785	115 695
Саобраћај и складиштење	16 031	16 471	18 793
Услуге смештаја и исхране	1 787	1 692	2 003
Информисање и комуникације	1 688	1 734	1 690
Финансијске делатности и делатност осигурања	22	53	62
Пословање некретнинама	945	786	990
Стручне, научне, иновационе и техничке делатности	6 605	6 233	7 420
Административне и помоћне услужне делатности	2 045	2 216	4 004
Државна управа и обавезно социјално осигурање	-	-	-
Образовање	617	760	806
Здравствена и социјална заштита	18	19	13
Уметност; забава и рекреација	89	135	164
Остале услужне делатности	627	663	671
Делатност домаћинства као послодавца	-	-	-
Делатност екстериторијалних организација и тела	-	-	-



**1.3.2. ПРОМЕТ – микро предузећа, 2015–2017. (наставак)**

мил. РСД

	2015	2016	2017
<b>Регион Јужне и Источне Србије</b>	<b>116 640</b>	<b>113 212</b>	<b>117 038</b>
Пољопривреда, шумарство и рибарство	3 622	3 583	4 356
Рударство	299	301	260
Прерађивачка индустрија	22 620	17 911	15 648
Снабдевање електричном енергијом, гасом и паром	537	546	1 059
Снабдевање водом и управљање отпадним водама	940	1 360	1 175
Грађевинарство	8 239	7 712	8 324
Трговина на велико и мало и поправка моторних возила	65 757	64 855	67 952
Саобраћај и складиштење	6 684	7 099	7 475
Услуге смештаја и исхране	812	800	863
Информисање и комуникације	1 241	1 537	1 629
Финансијске делатности и делатност осигурања	32	25	48
Пословање некретнинама	312	511	624
Стручне, научне, иновационе и техничке делатности	3 624	4 392	4 816
Административне и помоћне услужне делатности	982	1 590	1 646
Државна управа и обавезно социјално осигурање	11	14	8
Образовање	440	488	555
Здравствена и социјална заштита	4	2	9
Уметност; забава и рекреација	214	112	204
Остале услужне делатности	268	373	387
Делатност домаћинства као послодавца	-	-	-
Делатност екстериторијалних организација и тела	-	-	-
<b>Регион Косово и Метохија</b>	<b>...</b>	<b>...</b>	<b>...</b>

### 1.3.3. ПРОМЕТ – мала предузећа, 2015–2017.

мил. РСД

	2015	2016	2017
<b>РЕПУБЛИКА СРБИЈА</b>	<b>1 786 105</b>	<b>1 952 475</b>	<b>2 133 418</b>
Пољопривреда, шумарство и рибарство	108 470	125 642	110 014
Рударство	8 079	10 051	8 588
Прерађивачка индустрија	363 822	383 784	423 655
Снабдевање електричном енергијом, гасом и паром	10 857	10 592	23 586
Снабдевање водом и управљање отпадним водама	22 350	22 449	29 137
Грађевинарство	106 684	118 703	134 829
Трговина на велико и мало и поправка моторних возила	842 236	933 424	1 014 956
Саобраћај и складиштење	135 674	128 521	149 872
Услуге смештаја и исхране	20 923	25 498	28 646
Информисање и комуникације	45 443	52 189	54 822
Финансијске делатности и делатност осигурања	2 588	3 619	2 705
Пословање некретнинама	6 066	6 144	5 975
Стручне, научне, иновационе и техничке делатности	81 850	96 213	102 875
Административне и помоћне услужне делатности	20 346	21 928	27 965
Државна управа и обавезно социјално осигурање	30	33	110
Образовање	1 317	1 805	2 809
Здравствена и социјална заштита	1 793	2 303	3 106
Уметност; забава и рекреација	3 361	5 137	5 536
Остале услужне делатности	4 218	4 441	4 232
Делатност домаћинства као послодавца	-	-	-
Делатност екстериторијалних организација и тела	-	-	-
<b>СРБИЈА – СЕВЕР</b>	<b>1 319 596</b>	<b>1 430 506</b>	<b>1 567 625</b>
Пољопривреда, шумарство и рибарство	93 234	107 502	92 567
Рударство	5 081	6 102	5 088
Прерађивачка индустрија	210 284	224 415	253 536
Снабдевање електричном енергијом, гасом и паром	8 712	8 095	20 958
Снабдевање водом и управљање отпадним водама	12 792	12 938	18 146
Грађевинарство	81 196	86 675	98 549
Трговина на велико и мало и поправка моторних возила	633 053	695 284	757 079
Саобраћај и складиштење	108 309	94 650	112 080
Услуге смештаја и исхране	17 067	20 712	22 749
Информисање и комуникације	42 086	47 953	49 700
Финансијске делатности и делатност осигурања	1 967	3 513	2 367
Пословање некретнинама	5 492	5 555	5 461
Стручне, научне, иновационе и техничке делатности	73 465	86 366	92 189
Административне и помоћне услужне делатности	18 357	20 023	24 727
Државна управа и обавезно социјално осигурање	-	-	-
Образовање	1 079	1 240	2 494
Здравствена и социјална заштита	664	877	1 372
Уметност; забава и рекреација	2 809	4 405	4 693
Остале услужне делатности	3 948	4 202	3 871
Делатност домаћинства као послодавца	-	-	-
Делатност екстериторијалних организација и тела	-	-	-



**1.3.3. ПРОМЕТ – мала предузећа, 2015–2017. (наставак)**

мил. РСД

	2015	2016	2017
<b>Београдски регион</b>	<b>878 335</b>	<b>943 223</b>	<b>1 056 240</b>
Пољопривреда, шумарство и рибарство	9 667	11 677	7 712
Рударство	3 212	4 349	3 394
Прерађивачка индустрија	114 433	122 388	140 353
Снабдевање електричном енергијом, гасом и паром	1 086	1 262	14 294
Снабдевање водом и управљање отпадним водама	4 403	4 755	6 630
Грађевинарство	57 137	62 355	69 531
Трговина на велико и мало и поправка моторних возила	468 240	509 023	564 185
Саобраћај и складиштење	81 130	64 488	79 652
Услуге смештаја и исхране	12 886	15 865	17 381
Информисање и комуникације	36 816	41 844	41 838
Финансијске делатности и делатност осигурања	1 758	3 322	1 446
Пословање некретнинама	5 406	5 358	5 358
Стручне, научне, иновационе и техничке делатности	61 654	73 096	75 478
Административне и помоћне услужне делатности	14 446	16 042	20 140
Државна управа и обавезно социјално осигурање	-	-	-
Образовање	752	858	2 079
Здравствена и социјална заштита	22	38	68
Уметност; забава и рекреација	2 320	3 187	3 724
Остале услужне делатности	2 969	3 316	2 975
Делатност домаћинства као послодавца	-	-	-
Делатност екстериторијалних организација и тела	-	-	-
<b>Регион Војводине</b>	<b>441 261</b>	<b>487 284</b>	<b>511 385</b>
Пољопривреда, шумарство и рибарство	83 567	95 825	84 855
Рударство	1 869	1 753	1 693
Прерађивачка индустрија	95 851	102 027	113 183
Снабдевање електричном енергијом, гасом и паром	7 627	6 833	6 663
Снабдевање водом и управљање отпадним водама	8 389	8 183	11 516
Грађевинарство	24 059	24 320	29 017
Трговина на велико и мало и поправка моторних возила	164 813	186 261	192 894
Саобраћај и складиштење	27 179	30 162	32 429
Услуге смештаја и исхране	4 181	4 847	5 367
Информисање и комуникације	5 270	6 109	7 862
Финансијске делатности и делатност осигурања	209	191	921
Пословање некретнинама	87	197	102
Стручне, научне, иновационе и техничке делатности	11 810	13 271	16 711
Административне и помоћне услужне делатности	3 911	3 981	4 587
Државна управа и обавезно социјално осигурање	-	-	-
Образовање	327	382	415
Здравствена и социјална заштита	643	840	1 304
Уметност; забава и рекреација	489	1 218	968
Остале услужне делатности	979	886	896
Делатност домаћинства као послодавца	-	-	-
Делатност екстериторијалних организација и тела	-	-	-



**1.3.3. ПРОМЕТ – мала предузећа, 2015–2017. (наставак)**

мил. РСД

	2015	2016	2017
СРБИЈА – ЈУГ	466 509	521 968	565 794
Пољопривреда, шумарство и рибарство	15 236	18 140	17 447
Рударство	2 998	3 950	3 500
Прерађивачка индустрија	153 539	159 369	170 119
Снабдевање електричном енергијом, гасом и паром	2 145	2 497	2 628
Снабдевање водом и управљање отпадним водама	9 558	9 511	10 991
Грађевинарство	25 488	32 028	36 280
Трговина на велико и мало и поправка моторних возила	209 182	238 141	257 877
Саобраћај и складиштење	27 365	33 871	37 791
Услуге смештаја и исхране	3 856	4 785	5 897
Информисање и комуникације	3 356	4 237	5 122
Финансијске делатности и делатност осигурања	621	106	337
Пословање некретнинама	574	589	514
Стручне, научне, иновационе и техничке делатности	8 385	9 846	10 686
Административне и помоћне услужне делатности	1 989	1 904	3 238
Државна управа и обавезно социјално осигурање	30	33	110
Образовање	238	565	316
Здравствена и социјална заштита	1 129	1 425	1 735
Уметност; забава и рекреација	552	732	844
Остале услужне делатности	269	239	360
Делатност домаћинства као послодавца	-	-	-
Делатност екстериторијалних организација и тела	-	-	-
<b>Регион Шумадије и Западне Србије</b>	<b>332 357</b>	<b>369 044</b>	<b>403 124</b>
Пољопривреда, шумарство и рибарство	11 265	11 846	11 239
Рударство	2 157	2 894	2 966
Прерађивачка индустрија	109 768	110 941	120 477
Снабдевање електричном енергијом, гасом и паром	1 619	1 841	1 763
Снабдевање водом и управљање отпадним водама	8 121	8 014	9 429
Грађевинарство	17 264	21 624	24 379
Трговина на велико и мало и поправка моторних возила	148 690	170 633	185 852
Саобраћај и складиштење	21 049	26 103	29 123
Услуге смештаја и исхране	2 376	2 930	3 562
Информисање и комуникације	1 302	2 002	2 505
Финансијске делатности и делатност осигурања	621	89	288
Пословање некретнинама	223	336	488
Стручне, научне, иновационе и техничке делатности	5 691	7 014	7 046
Административне и помоћне услужне делатности	1 057	1 107	2 202
Државна управа и обавезно социјално осигурање	30	33	110
Образовање	122	459	179
Здравствена и социјална заштита	351	473	506
Уметност; забава и рекреација	449	506	709
Остале услужне делатности	203	200	302
Делатност домаћинства као послодавца	-	-	-
Делатност екстериторијалних организација и тела	-	-	-



**1.3.3. ПРОМЕТ – мала предузећа, 2015–2017. (наставак)**

мил. РСД

	2015	2016	2017
<b>Регион Јужне и Источне Србије</b>	<b>134 152</b>	<b>152 925</b>	<b>162 670</b>
Пољопривреда, шумарство и рибарство	3 971	6 294	6 208
Рударство	841	1 056	534
Прерађивачка индустрија	43 771	48 428	49 643
Снабдевање електричном енергијом, гасом и паром	526	656	865
Снабдевање водом и управљање отпадним водама	1 438	1 496	1 562
Грађевинарство	8 224	10 404	11 902
Трговина на велико и мало и поправка моторних возила	60 492	67 508	72 025
Саобраћај и складиштење	6 315	7 768	8 668
Услуге смештаја и исхране	1 481	1 856	2 335
Информисање и комуникације	2 054	2 234	2 617
Финансијске делатности и делатност осигурања	-	17	49
Пословање некретнинама	351	253	27
Стручне, научне, иновационе и техничке делатности	2 694	2 832	3 640
Административне и помоћне услужне делатности	932	798	1 036
Државна управа и обавезно социјално осигурање	-	-	-
Образовање	115	106	136
Здравствена и социјална заштита	778	953	1 228
Уметност; забава и рекреација	104	226	135
Остале услужне делатности	66	39	58
Делатност домаћинства као послодавца	-	-	-
Делатност екстериторијалних организација и тела	-	-	-
<b>Регион Косово и Метохија</b>	<b>...</b>	<b>...</b>	<b>...</b>



### 1.3.4. ПРОМЕТ – средња предузећа, 2015–2017.

мил. РСД

	2015	2016	2017
<b>РЕПУБЛИКА СРБИЈА</b>	<b>2 118 332</b>	<b>2 064 981</b>	<b>2 299 722</b>
Пољопривреда, шумарство и рибарство	62 749	64 619	70 599
Рударство	32 441	34 813	47 839
Прерађивачка индустрија	633 641	638 904	680 643
Снабдевање електричном енергијом, гасом и паром	213 703	21 581	18 576
Снабдевање водом и управљање отпадним водама	34 516	33 212	38 155
Грађевинарство	147 158	202 062	215 983
Трговина на велико и мало и поправка моторних возила	709 098	801 061	868 035
Саобраћај и складиштење	132 656	98 388	146 314
Услуге смештаја и исхране	16 558	16 984	20 889
Информисање и комуникације	52 582	62 321	81 393
Финансијске делатности и делатност осигурања	1 252	841	2 204
Пословање некретнинама	2 156	2 805	3 748
Стручне, научне, иновационе и техничке делатности	56 219	61 923	75 722
Административне и помоћне услужне делатности	11 157	15 035	17 552
Државна управа и обавезно социјално осигурање	29	33	30
Образовање	522	638	886
Здравствена и социјална заштита	665	714	672
Уметност; забава и рекреација	10 628	8 380	9 402
Остале услужне делатности	603	665	1 081
Делатност домаћинства као послодавца	-	-	-
Делатност екстериторијалних организација и тела	-	-	-
<b>СРБИЈА – СЕВЕР</b>	<b>1 618 400</b>	<b>1 501 603</b>	<b>1 690 179</b>
Пољопривреда, шумарство и рибарство	52 744	57 206	63 431
Рударство	1 990	1 970	4 547
Прерађивачка индустрија	382 739	366 410	385 430
Снабдевање електричном енергијом, гасом и паром	204 742	13 586	10 661
Снабдевање водом и управљање отпадним водама	14 914	13 926	15 864
Грађевинарство	116 294	160 199	169 682
Трговина на велико и мало и поправка моторних возила	587 710	651 035	717 411
Саобраћај и складиштење	114 655	77 717	123 128
Услуге смештаја и исхране	13 213	13 664	17 640
Информисање и комуникације	51 330	60 662	79 110
Финансијске делатности и делатност осигурања	1 211	807	2 204
Пословање некретнинама	2 020	2 662	3 590
Стручне, научне, иновационе и техничке делатности	54 214	59 139	70 600
Административне и помоћне услужне делатности	10 646	13 790	16 266
Државна управа и обавезно социјално осигурање	29	33	30
Образовање	522	638	779
Здравствена и социјална заштита	488	583	533
Уметност; забава и рекреација	8 941	7 502	8 475
Остале услужне делатности	-	73	800
Делатност домаћинства као послодавца	-	-	-
Делатност екстериторијалних организација и тела	-	-	-



**1.3.4. ПРОМЕТ – средња предузећа, 2015–2017. (наставак)**

мил. РСД

	2015	2016	2017
<b>Београдски регион</b>	<b>1 017 731</b>	<b>903 811</b>	<b>1 034 117</b>
Пољопривреда, шумарство и рибарство	3 240	4 024	9 677
Рударство	1 428	1 326	3 496
Прерађивачка индустрија	153 377	127 477	143 033
Снабдевање електричном енергијом, гасом и паром	198 765	8 012	2 740
Снабдевање водом и управљање отпадним водама	4 889	3 799	5 520
Грађевинарство	93 109	129 484	137 400
Трговина на велико и мало и поправка моторних возила	396 159	449 829	504 712
Саобраћај и складиштење	42 116	38 769	49 475
Услуге смештаја и исхране	11 892	12 386	16 344
Информисање и комуникације	46 213	53 093	69 695
Финансијске делатности и делатност осигурања	1 116	795	2 188
Пословање некретнинама	1 549	2 157	2 819
Стручне, научне, иновационе и техничке делатности	48 366	55 076	65 798
Административне и помоћне услужне делатности	7 551	10 060	11 917
Државна управа и обавезно социјално осигурање	29	33	30
Образовање	522	638	779
Здравствена и социјална заштита	58	83	33
Уметност; забава и рекреација	7 351	6 769	7 740
Остале услужне делатности	-	-	721
Делатност домаћинства као послодавца	-	-	-
Делатност екстериторијалних организација и тела	-	-	-
<b>Регион Војводине</b>	<b>600 670</b>	<b>597 792</b>	<b>656 062</b>
Пољопривреда, шумарство и рибарство	49 504	53 182	53 754
Рударство	561	644	1 051
Прерађивачка индустрија	229 362	238 933	242 396
Снабдевање електричном енергијом, гасом и паром	5 977	5 574	7 921
Снабдевање водом и управљање отпадним водама	10 024	10 127	10 343
Грађевинарство	23 185	30 715	32 282
Трговина на велико и мало и поправка моторних возила	191 551	201 206	212 700
Саобраћај и складиштење	72 538	38 947	73 653
Услуге смештаја и исхране	1 322	1 278	1 296
Информисање и комуникације	5 116	7 569	9 415
Финансијске делатности и делатност осигурања	95	11	16
Пословање некретнинама	472	505	771
Стручне, научне, иновационе и техничке делатности	5 848	4 063	4 802
Административне и помоћне услужне делатности	3 096	3 730	4 349
Државна управа и обавезно социјално осигурање	-	-	-
Образовање	-	-	-
Здравствена и социјална заштита	430	501	500
Уметност; забава и рекреација	1 590	733	735
Остале услужне делатности	-	73	78
Делатност домаћинства као послодавца	-	-	-
Делатност екстериторијалних организација и тела	-	-	-



**1.3.4. ПРОМЕТ – средња предузећа, 2015–2017. (наставак)**

мил. РСД

	2015	2016	2017
СРБИЈА – ЈУГ	499 931	563 378	609 543
Пољопривреда, шумарство и рибарство	10 005	7 413	7 168
Рударство	30 452	32 843	43 292
Прерађивачка индустрија	250 901	272 494	295 213
Снабдевање електричном енергијом, гасом и паром	8 961	7 996	7 915
Снабдевање водом и управљање отпадним водама	19 603	19 286	22 292
Грађевинарство	30 864	41 863	46 301
Трговина на велико и мало и поправка моторних возила	121 389	150 025	150 624
Саобраћај и складиштење	18 002	20 672	23 186
Услуге смештаја и исхране	3 344	3 321	3 249
Информисање и комуникације	1 252	1 659	2 283
Финансијске делатности и делатност осигурања	42	35	-
Пословање некретнинама	136	144	158
Стручне, научне, иновационе и техничке делатности	2 005	2 784	5 122
Административне и помоћне услужне делатности	510	1 245	1 286
Државна управа и обавезно социјално осигурање	-	-	-
Образовање	-	-	107
Здравствена и социјална заштита	177	131	139
Уметност; забава и рекреација	1 686	877	926
Остале услужне делатности	603	592	281
Делатност домаћинства као послодавца	-	-	-
Делатност екстериторијалних организација и тела	-	-	-
<b>Регион Шумадије и Западне Србије</b>	<b>341 860</b>	<b>401 529</b>	<b>419 050</b>
Пољопривреда, шумарство и рибарство	2 759	2 445	3 780
Рударство	2 763	3 306	3 041
Прерађивачка индустрија	193 323	214 262	231 550
Снабдевање електричном енергијом, гасом и паром	3 975	3 667	3 662
Снабдевање водом и управљање отпадним водама	10 205	10 458	12 546
Грађевинарство	17 896	25 190	25 653
Трговина на велико и мало и поправка моторних возила	90 973	119 481	111 382
Саобраћај и складиштење	13 801	16 276	18 258
Услуге смештаја и исхране	2 333	2 264	2 363
Информисање и комуникације	322	282	356
Финансијске делатности и делатност осигурања	42	35	-
Пословање некретнинама	133	144	158
Стручне, научне, иновационе и техничке делатности	1 104	2 278	4 620
Административне и помоћне услужне делатности	391	640	764
Државна управа и обавезно социјално осигурање	-	-	-
Образовање	-	-	107
Здравствена и социјална заштита	90	20	43
Уметност; забава и рекреација	1 484	657	671
Остале услужне делатности	267	126	97
Делатност домаћинства као послодавца	-	-	-
Делатност екстериторијалних организација и тела	-	-	-



**1.3.4. ПРОМЕТ – средња предузећа, 2015–2017. (наставак)**

мил. РСД

	2015	2016	2017
<b>Регион Јужне и Источне Србије</b>	<b>158 071</b>	<b>161 850</b>	<b>190 492</b>
Пољопривреда, шумарство и рибарство	7 245	4 967	3 387
Рударство	27 689	29 537	40 251
Прерађивачка индустрија	57 579	58 232	63 663
Снабдевање електричном енергијом, гасом и паром	4 985	4 328	4 253
Снабдевање водом и управљање отпадним водама	9 397	8 828	9 746
Грађевинарство	12 968	16 674	20 648
Трговина на велико и мало и поправка моторних возила	30 416	30 544	39 242
Саобраћај и складиштење	4 201	4 395	4 928
Услуге смештаја и исхране	1 011	1 057	886
Информисање и комуникације	930	1 377	1 927
Финансијске делатности и делатност осигурања	-	-	-
Пословање некретнинама	3	-	-
Стручне, научне, иновационе и техничке делатности	901	507	502
Административне и помоћне услужне делатности	120	605	522
Државна управа и обавезно социјално осигурање	-	-	-
Образовање	-	-	-
Здравствена и социјална заштита	88	111	96
Уметност; забава и рекреација	202	221	255
Остале услужне делатности	336	466	185
Делатност домаћинства као послодавца	-	-	-
Делатност екстериторијалних организација и тела	-	-	-
<b>Регион Косово и Метохија</b>	<b>...</b>	<b>...</b>	<b>...</b>

### 1.3.5. ПРОМЕТ – МСПП, 2015–2017.

мил. РСД

	2015	2016	2017
<b>РЕПУБЛИКА СРБИЈА</b>	<b>6 302 870</b>	<b>6 610 367</b>	<b>7 164 097</b>
Пољопривреда, шумарство и рибарство	257 108	286 161	264 432
Рударство	44 381	48 601	60 479
Прерађивачка индустрија	1 363 920	1 412 807	1 513 515
Снабдевање електричном енергијом, гасом и паром	316 602	123 147	129 510
Снабдевање водом и управљање отпадним водама	70 579	69 305	81 635
Грађевинарство	394 948	475 084	540 243
Трговина на велико и мало и поправка моторних возила	2 745 312	3 016 219	3 203 387
Саобраћај и складиштење	377 662	339 387	420 263
Услуге смештаја и исхране	121 509	133 004	151 344
Информисање и комуникације	146 343	173 086	210 207
Финансијске делатности и делатност осигурања	11 577	11 824	12 445
Пословање некретнинама	18 777	23 881	25 427
Стручне, научне, иновационе и техничке делатности	272 099	316 648	343 276
Административне и помоћне услужне делатности	63 916	73 262	87 668
Државна управа и обавезно социјално осигурање	70	79	150
Образовање	8 152	10 388	12 366
Здравствена и социјална заштита	17 322	19 843	22 855
Уметност; забава и рекреација	19 109	19 561	22 154
Остале услужне делатности	53 485	58 081	62 745
Делатност домаћинства као послодавца	-	-	-
Делатност екстериторијалних организација и тела	-	-	-
<b>СРБИЈА – СЕВЕР</b>	<b>4 497 095</b>	<b>4 645 696</b>	<b>5 060 500</b>
Пољопривреда, шумарство и рибарство	214 035	242 916	220 824
Рударство	9 312	9 965	11 779
Прерађивачка индустрија	788 259	800 757	862 853
Снабдевање електричном енергијом, гасом и паром	304 123	111 223	116 773
Снабдевање водом и управљање отпадним водама	37 019	36 227	43 757
Грађевинарство	290 041	350 024	400 401
Трговина на велико и мало и поправка моторних возила	1 964 025	2 162 183	2 313 256
Саобраћај и складиштење	294 190	244 539	315 011
Услуге смештаја и исхране	75 392	82 845	95 768
Информисање и комуникације	135 939	160 087	194 179
Финансијске делатности и делатност осигурања	9 123	9 760	10 033
Пословање некретнинама	16 368	21 408	22 621
Стручне, научне, иновационе и техничке делатности	234 814	274 772	294 390
Административне и помоћне услужне делатности	54 318	61 582	71 977
Државна управа и обавезно социјално осигурање	29	33	31
Образовање	6 146	7 686	9 462
Здравствена и социјална заштита	11 863	13 582	15 735
Уметност; забава и рекреација	15 629	16 598	18 719
Остале услужне делатности	36 469	39 510	42 930
Делатност домаћинства као послодавца	-	-	-
Делатност екстериторијалних организација и тела	-	-	-



**1.3.5. ПРОМЕТ – МСПП, 2015–2017. (наставак)**

мил. РСД

	2015	2016	2017
<b>Београдски регион</b>	<b>2 790 957</b>	<b>2 841 824</b>	<b>3 152 827</b>
Пољопривреда, шумарство и рибарство	17 686	22 334	23 282
Рударство	6 031	6 736	8 676
Прерађивачка индустрија	364 103	354 081	395 912
Снабдевање електричном енергијом, гасом и паром	288 843	97 791	100 716
Снабдевање водом и управљање отпадним водама	13 371	12 206	16 933
Грађевинарство	208 389	259 187	296 804
Трговина на велико и мало и поправка моторних возила	1 265 767	1 411 381	1 534 987
Саобраћај и складиштење	165 338	144 610	175 892
Услуге смештаја и исхране	48 871	54 137	63 819
Информисање и комуникације	117 526	136 078	158 517
Финансијске делатности и делатност осигурања	7 094	8 121	7 498
Пословање некретнинама	14 872	19 569	19 052
Стручне, научне, иновационе и техничке делатности	184 056	215 945	236 162
Административне и помоћне услужне делатности	39 986	45 299	53 445
Државна управа и обавезно социјално осигурање	29	33	30
Образовање	4 383	5 594	7 054
Здравствена и социјална заштита	7 856	8 978	10 136
Уметност; забава и рекреација	12 479	13 399	15 519
Остале услужне делатности	24 276	26 344	28 392
Делатност домаћинства као послодавца	-	-	-
Делатност екстериторијалних организација и тела	-	-	-
<b>Регион Војводине</b>	<b>1 706 137</b>	<b>1 803 872</b>	<b>1 907 674</b>
Пољопривреда, шумарство и рибарство	196 350	220 582	197 542
Рударство	3 281	3 229	3 103
Прерађивачка индустрија	424 156	446 676	466 942
Снабдевање електричном енергијом, гасом и паром	15 280	13 432	16 056
Снабдевање водом и управљање отпадним водама	23 648	24 021	26 824
Грађевинарство	81 652	90 837	103 597
Трговина на велико и мало и поправка моторних возила	698 258	750 801	778 268
Саобраћај и складиштење	128 852	99 929	139 119
Услуге смештаја и исхране	26 520	28 708	31 950
Информисање и комуникације	18 414	24 009	35 662
Финансијске делатности и делатност осигурања	2 029	1 639	2 536
Пословање некретнинама	1 496	1 839	3 569
Стручне, научне, иновационе и техничке делатности	50 758	58 827	58 228
Административне и помоћне услужне делатности	14 332	16 283	18 532
Државна управа и обавезно социјално осигурање	-	-	1
Образовање	1 763	2 092	2 408
Здравствена и социјална заштита	4 008	4 603	5 599
Уметност; забава и рекреација	3 151	3 199	3 200
Остале услужне делатности	12 193	13 166	14 538
Делатност домаћинства као послодавца	-	-	-
Делатност екстериторијалних организација и тела	-	-	-



**1.3.5. ПРОМЕТ – МСПП, 2015–2017. (наставак)**

мил. РСД

	2015	2016	2017
<b>СРБИЈА – ЈУГ</b>	<b>1 805 775</b>	<b>1 964 671</b>	<b>2 103 597</b>
Пољопривреда, шумарство и рибарство	43 072	43 245	43 608
Рударство	35 069	38 636	48 700
Прерађивачка индустрија	575 661	612 050	650 662
Снабдевање електричном енергијом, гасом и паром	12 479	11 923	12 737
Снабдевање водом и управљање отпадним водама	33 560	33 078	37 877
Грађевинарство	104 907	125 060	139 841
Трговина на велико и мало и поправка моторних возила	781 287	854 036	890 131
Саобраћај и складиштење	83 473	94 848	105 252
Услуге смештаја и исхране	46 117	50 159	55 575
Информисање и комуникације	10 403	12 999	16 029
Финансијске делатности и делатност осигурања	2 454	2 064	2 411
Пословање некретнинама	2 409	2 473	2 805
Стручне, научне, иновационе и техничке делатности	37 285	41 876	48 886
Административне и помоћне услужне делатности	9 598	11 680	15 691
Државна управа и обавезно социјално осигурање	41	47	118
Образовање	2 006	2 702	2 904
Здравствена и социјална заштита	5 458	6 261	7 119
Уметност; забава и рекреација	3 480	2 963	3 435
Остале услужне делатности	17 017	18 570	19 815
Делатност домаћинства као послодавца	-	-	-
Делатност екстериторијалних организација и тела	-	-	-
<b>Регион Шумадије и Западне Србије</b>	<b>1 194 212</b>	<b>1 318 139</b>	<b>1 404 736</b>
Пољопривреда, шумарство и рибарство	26 721	26 716	27 840
Рударство	6 061	7 553	7 463
Прерађивачка индустрија	414 051	445 838	477 496
Снабдевање електричном енергијом, гасом и паром	6 411	6 374	6 541
Снабдевање водом и управљање отпадним водама	21 422	20 943	24 932
Грађевинарство	62 299	76 136	83 973
Трговина на велико и мало и поправка моторних возила	512 947	573 227	590 297
Саобраћај и складиштење	60 525	69 200	77 498
Услуге смештаја и исхране	29 096	31 577	35 511
Информисање и комуникације	5 186	6 471	7 941
Финансијске делатности и делатност осигурања	1 644	1 209	1 488
Пословање некретнинама	1 560	1 533	1 944
Стручне, научне, иновационе и техничке делатности	23 124	26 324	31 341
Административне и помоћне услужне делатности	5 974	6 775	10 306
Државна управа и обавезно социјално осигурање	30	33	110
Образовање	1 127	1 701	1 701
Здравствена и социјална заштита	2 981	3 362	3 781
Уметност; забава и рекреација	2 554	1 933	2 293
Остале услужне делатности	10 500	11 236	12 280
Делатност домаћинства као послодавца	-	-	-
Делатност екстериторијалних организација и тела	-	-	-



**1.3.5. ПРОМЕТ – МСПП, 2015–2017. (наставак)**

мил. РСД

	2015	2016	2017
<b>Регион Јужне и Источне Србије</b>	<b>611 563</b>	<b>646 532</b>	<b>698 861</b>
Пољопривреда, шумарство и рибарство	16 352	16 529	15 767
Рударство	29 008	31 083	41 237
Прерађивачка индустрија	161 610	166 213	173 166
Снабдевање електричном енергијом, гасом и паром	6 068	5 549	6 196
Снабдевање водом и управљање отпадним водама	12 138	12 135	12 945
Грађевинарство	42 607	48 924	55 869
Трговина на велико и мало и поправка моторних возила	268 341	280 809	299 834
Саобраћај и складиштење	22 947	25 649	27 754
Услуге смештаја и исхране	17 021	18 582	20 064
Информисање и комуникације	5 218	6 528	8 088
Финансијске делатности и делатност осигурања	809	856	923
Пословање некретнинама	849	940	861
Стручне, научне, иновационе и техничке делатности	14 162	15 552	17 544
Административне и помоћне услужне делатности	3 624	4 905	5 384
Државна управа и обавезно социјално осигурање	11	14	8
Образовање	879	1 002	1 203
Здравствена и социјална заштита	2 478	2 899	3 339
Уметност; забава и рекреација	925	1 030	1 142
Остале услужне делатности	6 516	7 334	7 536
Делатност домаћинства као послодавца	-	-	-
Делатност екстериторијалних организација и тела	-	-	-
<b>Регион Косово и Метохија</b>	<b>...</b>	<b>...</b>	<b>...</b>



### 1.3.6. ПРОМЕТ – велика предузећа, 2015–2017.

мил. РСД

	2015	2016	2017
<b>РЕПУБЛИКА СРБИЈА</b>	<b>3 197 616</b>	<b>3 539 947</b>	<b>3 763 035</b>
Пољопривреда, шумарство и рибарство	35 765	36 541	36 442
Рударство	37 866	35 331	42 882
Прерађивачка индустрија	1 302 316	1 477 767	1 664 303
Снабдевање електричном енергијом, гасом и паром	342 789	421 036	464 666
Снабдевање водом и управљање отпадним водама	35 400	37 856	37 772
Грађевинарство	125 658	95 028	114 975
Трговина на велико и мало и поправка моторних возила	880 340	938 226	930 358
Саобраћај и складиштење	121 646	185 671	149 721
Услуге смештаја и исхране	6 656	7 319	8 377
Информисање и комуникације	206 098	213 139	210 776
Финансијске делатности и делатност осигурања	-	-	-
Пословање некретнинама	1 696	2 025	2 178
Стручне, научне, иновационе и техничке делатности	10 655	12 296	12 698
Административне и помоћне услужне делатности	38 721	44 119	52 629
Државна управа и обавезно социјално осигурање	-	-	-
Образовање	-	-	-
Здравствена и социјална заштита	768	548	-
Уметност; забава и рекреација	48 687	30 320	32 384
Остале услужне делатности	2 554	2 723	2 875
Делатност домаћинства као послодавца	-	-	-
Делатност екстериторијалних организација и тела	-	-	-
<b>СРБИЈА – СЕВЕР</b>	<b>2 474 272</b>	<b>2 763 817</b>	<b>2 949 666</b>
Пољопривреда, шумарство и рибарство	35 765	36 541	36 442
Рударство	13 891	10 622	11 121
Прерађивачка индустрија	770 127	892 175	1 033 940
Снабдевање електричном енергијом, гасом и паром	340 729	418 981	462 605
Снабдевање водом и управљање отпадним водама	27 538	29 656	29 405
Грађевинарство	102 372	66 823	86 119
Трговина на велико и мало и поправка моторних возила	758 438	824 157	833 775
Саобраћај и складиштење	112 267	175 740	137 798
Услуге смештаја и исхране	6 656	7 319	8 377
Информисање и комуникације	206 098	213 139	210 776
Финансијске делатности и делатност осигурања	-	-	-
Пословање некретнинама	1 696	2 025	2 178
Стручне, научне, иновационе и техничке делатности	10 655	12 296	12 698
Административне и помоћне услужне делатности	37 304	43 472	51 831
Државна управа и обавезно социјално осигурање	-	-	-
Образовање	-	-	-
Здравствена и социјална заштита	173	-	-
Уметност; забава и рекреација	48 009	28 347	30 127
Остале услужне делатности	2 554	2 525	2 475
Делатност домаћинства као послодавца	-	-	-
Делатност екстериторијалних организација и тела	-	-	-



**1.3.6. ПРОМЕТ – велика предузећа, 2015–2017. (наставак)**

мил. РСД

	2015	2016	2017
<b>Београдски регион</b>	<b>1 539 828</b>	<b>1 751 407</b>	<b>1 876 712</b>
Пољопривреда, шумарство и рибарство	11 529	11 696	11 569
Рударство	-	-	-
Прерађивачка индустрија	205 555	285 261	339 950
Снабдевање електричном енергијом, гасом и паром	255 561	347 118	384 105
Снабдевање водом и управљање отпадним водама	15 480	17 452	16 076
Грађевинарство	85 472	50 255	67 702
Трговина на велико и мало и поправка моторних возила	558 354	619 058	637 809
Саобраћај и складиштење	108 748	133 711	133 450
Услуге смештаја и исхране	5 865	6 290	6 808
Информисање и комуникације	202 256	207 401	203 969
Финансијске делатности и делатност осигурања	-	-	-
Пословање некретнинама	1 696	2 025	2 178
Стручне, научне, иновационе и техничке делатности	8 617	9 331	8 968
Административне и помоћне услужне делатности	33 526	39 515	46 636
Државна управа и обавезно социјално осигурање	-	-	-
Образовање	-	-	-
Здравствена и социјална заштита	173	-	-
Уметност; забава и рекреација	45 095	20 354	15 557
Остале услужне делатности	1 902	1 940	1 935
Делатност домаћинства као послодавца	-	-	-
Делатност екстериторијалних организација и тела	-	-	-
<b>Регион Војводине</b>	<b>934 444</b>	<b>1 012 410</b>	<b>1 072 954</b>
Пољопривреда, шумарство и рибарство	24 236	24 845	24 872
Рударство	13 891	10 622	11 121
Прерађивачка индустрија	564 573	606 913	693 990
Снабдевање електричном енергијом, гасом и паром	85 168	71 863	78 500
Снабдевање водом и управљање отпадним водама	12 058	12 204	13 329
Грађевинарство	16 900	16 568	18 417
Трговина на велико и мало и поправка моторних возила	200 085	205 099	195 966
Саобраћај и складиштење	3 519	42 030	4 347
Услуге смештаја и исхране	791	1 028	1 569
Информисање и комуникације	3 843	5 737	6 807
Финансијске делатности и делатност осигурања	-	-	-
Пословање некретнинама	-	-	-
Стручне, научне, иновационе и техничке делатности	2 038	2 966	3 730
Административне и помоћне услужне делатности	3 778	3 957	5 195
Државна управа и обавезно социјално осигурање	-	-	-
Образовање	-	-	-
Здравствена и социјална заштита	-	-	-
Уметност; забава и рекреација	2 913	7 993	14 570
Остале услужне делатности	652	585	540
Делатност домаћинства као послодавца	-	-	-
Делатност екстериторијалних организација и тела	-	-	-



**1.3.6. ПРОМЕТ – велика предузећа, 2015–2017. (наставак)**

мил. РСД

	2015	2016	2017
СРБИЈА – ЈУГ	723 343	776 130	813 369
Пољопривреда, шумарство и рибарство	-	-	-
Рударство	23 975	24 710	31 761
Прерађивачка индустрија	532 189	585 592	630 364
Снабдевање електричном енергијом, гасом и паром	2 060	2 055	2 060
Снабдевање водом и управљање отпадним водама	7 862	8 200	8 367
Грађевинарство	23 286	28 206	28 856
Трговина на велико и мало и поправка моторних возила	121 902	114 069	96 583
Саобраћај и складиштење	9 379	9 931	11 923
Услуге смештаја и исхране	-	-	-
Информисање и комуникације	-	-	-
Финансијске делатности и делатност осигурања	-	-	-
Пословање некретнинама	-	-	-
Стручне, научне, иновационе и техничке делатности	-	-	-
Административне и помоћне услужне делатности	1 418	647	798
Државна управа и обавезно социјално осигурање	-	-	-
Образовање	-	-	-
Здравствена и социјална заштита	595	548	-
Уметност; забава и рекреација	678	1 972	2 256
Остале услужне делатности	-	198	400
Делатност домаћинства као послодавца	-	-	-
Делатност екстериторијалних организација и тела	-	-	-
<b>Регион Шумадије и Западне Србије</b>	<b>422 229</b>	<b>456 892</b>	<b>468 412</b>
Пољопривреда, шумарство и рибарство	-	-	-
Рударство	4 485	4 788	5 335
Прерађивачка индустрија	343 936	358 580	364 655
Снабдевање електричном енергијом, гасом и паром	2 060	2 055	2 060
Снабдевање водом и управљање отпадним водама	4 992	4 916	5 086
Грађевинарство	19 716	23 362	24 910
Трговина на велико и мало и поправка моторних возила	42 623	56 957	58 825
Саобраћај и складиштење	3 144	3 713	5 283
Услуге смештаја и исхране	-	-	-
Информисање и комуникације	-	-	-
Финансијске делатности и делатност осигурања	-	-	-
Пословање некретнинама	-	-	-
Стручне, научне, иновационе и техничке делатности	-	-	-
Административне и помоћне услужне делатности	-	-	-
Државна управа и обавезно социјално осигурање	-	-	-
Образовање	-	-	-
Здравствена и социјална заштита	595	548	-
Уметност; забава и рекреација	678	1 972	2 256
Остале услужне делатности	-	-	-
Делатност домаћинства као послодавца	-	-	-
Делатност екстериторијалних организација и тела	-	-	-



**1.3.6. ПРОМЕТ – велика предузећа, 2015–2017. (наставак)**

мил. РСД

	2015	2016	2017
<b>Регион Јужне и Источне Србије</b>	<b>301 115</b>	<b>319 238</b>	<b>344 958</b>
Пољопривреда, шумарство и рибарство	-	-	-
Рударство	19 491	19 922	26 426
Прерађивачка индустрија	188 253	227 012	265 708
Снабдевање електричном енергијом, гасом и паром	-	-	-
Снабдевање водом и управљање отпадним водама	2 870	3 284	3 281
Грађевинарство	3 570	4 844	3 946
Трговина на велико и мало и поправка моторних возила	79 278	57 112	37 757
Саобраћај и складиштење	6 235	6 218	6 640
Услуге смештаја и исхране	-	-	-
Информисање и комуникације	-	-	-
Финансијске делатности и делатност осигурања	-	-	-
Пословање некретнинама	-	-	-
Стручне, научне, иновационе и техничке делатности	-	-	-
Административне и помоћне услужне делатности	1 418	647	798
Државна управа и обавезно социјално осигурање	-	-	-
Образовање	-	-	-
Здравствена и социјална заштита	-	-	-
Уметност; забава и рекреација	-	-	-
Остале услужне делатности	-	198	400
Делатност домаћинства као послодавца	-	-	-
Делатност екстериторијалних организација и тела	-	-	-
<b>Регион Косово и Метохија</b>	<b>...</b>	<b>...</b>	<b>...</b>

### **(1.3) Промет**

Сектор МСПП је 2015. године имао остварени промет од 6 302 870 мил. РСД, а у 2017. години 7 164 097 мил. РСД, што представља повећање од 13,7%.

Велика предузећа су у 2015. години остварила промет од 3 197 616 мил. РСД, а у 2017. години 3 763 035 мил. РСД, што представља повећање од 17,7%.

Предузетници су у 2015. години остварили промет од 1 040 226 мил. РСД, а у 2017. години остварени промет је порастао за 16,8% и износи 1 215 327 мил. РСД.

Микро предузећа су у 2015. години остварила промет у износу од 1 358 207 мил. РСД, док је у 2017. години остварен раст од 11,6%, што износи 1 515 631 мил. РСД.

Мала предузећа су забележила промет од 1 786 105 мил. РСД 2015. године, а 2017. године 2 133 418 мил. РСД, што представља повећање од 19,4%.

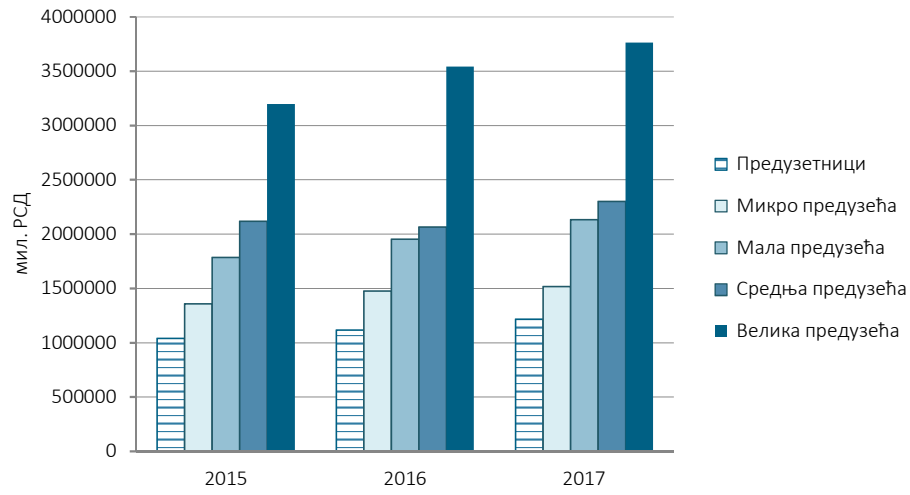
Средња предузећа су у 2015. години остварила промет од 2 118 332 мил. РСД, док у 2017. години, уз остварен раст од 8,6%, вредност промета износи 2 299 722 мил. РСД.

Остварени промет МСПП у 2015. години, на територији Србије – север, био је 4 497 095 мил. РСД, а 2017. године овај промет је износио 5 060 500 мил. РСД (повећање од 12,5%), док је за велика предузећа промет на истој територији порастао за 19,2% (са 2 474 272 мил. РСД у 2015. на 2 949 666 мил. РСД у 2017. години).

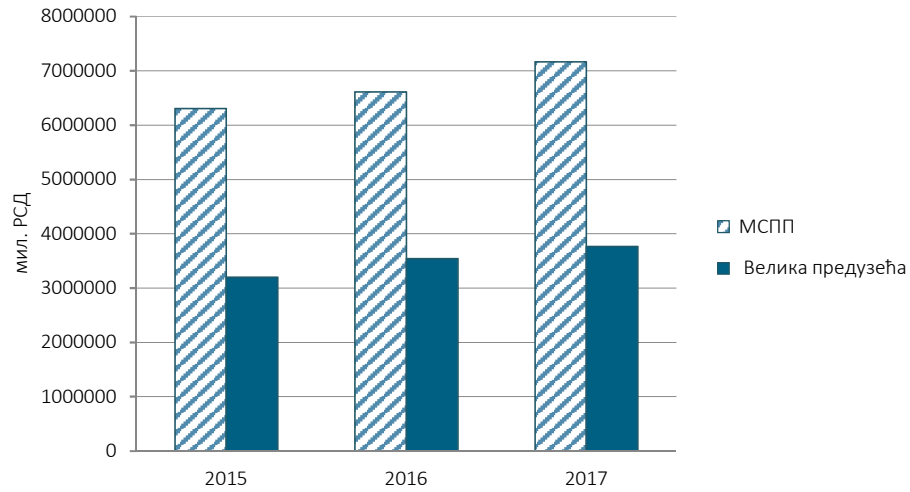
Остварени промет МСПП, на територији Србије – југ, био је 2015. године 1 805 775 мил. РСД, а 2017. промет је износио 2 103 597 мил. РСД (повећање од 16,5%), док је за велика предузећа промет на истој територији порастао за 12,4% (са 723 343 мил. РСД у 2015. на 813 369 мил. РСД у 2017. години).

Најзначајније учешће у оствареном промету сектора МСПП у 2010, као и у 2017. години, имале су делатности: Трговина на велико и мало и поправка моторних возила; Стручне, научне, иновационе и техничке делатности; Прерађивачка индустрија итд.

Промет, 2015-2017.



Промет - МСПП и велика предузећа, 2015-2017.





Бруто додата вредност





**1.4.1. БДВ – предузетници, 2015–2017.**

мил. РСД

	2015	2016	2017
<b>РЕПУБЛИКА СРБИЈА</b>	<b>261 343</b>	<b>284 104</b>	<b>314 434</b>
Пољопривреда, шумарство и рибарство	1 855	2 051	2 301
Рударство	189	247	292
Прерађивачка индустрија	48 656	52 940	58 326
Снабдевање електричном енергијом, гасом и паром	37	41	43
Снабдевање водом и управљање отпадним водама	1 050	1 192	1 457
Грађевинарство	16 731	17 882	19 965
Трговина на велико и мало и поправка моторних возила	71 951	75 569	79 912
Саобраћај и складиштење	22 463	23 990	26 202
Услуге смештаја и исхране	23 781	25 903	28 829
Информисање и комуникације	5 548	7 432	10 140
Финансијске делатности и делатност осигурања	2 221	2 346	2 464
Пословање некретнинама	544	572	662
Стручне, научне, иновационе и техничке делатности	31 211	34 653	39 350
Административне и помоћне услужне делатности	5 423	6 314	7 606
Државна управа и обавезно социјално осигурање	-	-	-
Образовање	1 493	1 832	2 240
Здравствена и социјална заштита	8 556	9 627	10 842
Уметност; забава и рекреација	1 502	1 790	2 174
Остале услужне делатности	18 133	19 722	21 628
Делатност домаћинства као послодавца	-	-	-
Делатност екстериторијалних организација и тела	-	-	-
<b>СРБИЈА – СЕВЕР</b>	<b>142 681</b>	<b>154 996</b>	<b>173 901</b>
Пољопривреда, шумарство и рибарство	852	954	1 091
Рударство	28	25	27
Прерађивачка индустрија	23 413	25 162	27 879
Снабдевање електричном енергијом, гасом и паром	10	15	18
Снабдевање водом и управљање отпадним водама	780	866	1 056
Грађевинарство	8 498	8 967	10 067
Трговина на велико и мало и поправка моторних возила	33 898	35 495	38 048
Саобраћај и складиштење	13 338	14 077	15 512
Услуге смештаја и исхране	11 449	12 464	14 021
Информисање и комуникације	4 190	5 601	7 593
Финансијске делатности и делатност осигурања	1 279	1 350	1 406
Пословање некретнинама	353	380	438
Стручне, научне, иновационе и техничке делатности	21 539	23 869	27 322
Административне и помоћне услужне делатности	3 393	3 970	4 873
Државна управа и обавезно социјално осигурање	-	-	-
Образовање	1 137	1 386	1 677
Здравствена и социјална заштита	6 068	6 807	7 695
Уметност; забава и рекреација	995	1 190	1 469
Остале услужне делатности	11 464	12 421	13 711
Делатност домаћинства као послодавца	-	-	-
Делатност екстериторијалних организација и тела	-	-	-



**1.4.1. БДВ – предузетници, 2015–2017. (наставак)**

мил. РСД

	2015	2016	2017
<b>Београдски регион</b>	<b>73 234</b>	<b>80 400</b>	<b>90 735</b>
Пољопривреда, шумарство и рибарство	196	218	252
Рударство	13	14	13
Прерађивачка индустрија	9 398	10 146	11 160
Снабдевање електричном енергијом, гасом и паром	10	15	18
Снабдевање водом и управљање отпадним водама	199	212	252
Грађевинарство	4 211	4 462	5 030
Трговина на велико и мало и поправка моторних возила	14 625	15 583	16 742
Саобраћај и складиштење	7 977	8 460	9 454
Услуге смештаја и исхране	4 901	5 418	6 119
Информисање и комуникације	2 736	3 569	4 793
Финансијске делатности и делатност осигурања	616	655	680
Пословање некретнинама	232	253	292
Стручне, научне, иновационе и техничке делатности	13 397	14 880	17 059
Административне и помоћне услужне делатности	1 921	2 270	2 829
Државна управа и обавезно социјално осигурање	-	-	-
Образовање	690	856	1 044
Здравствена и социјална заштита	4 338	4 885	5 521
Уметност; забава и рекреација	684	837	1 056
Остале услужне делатности	7 089	7 667	8 422
Делатност домаћинства као послодавца	-	-	-
Делатност екстериторијалних организација и тела	-	-	-
<b>Регион Војводине</b>	<b>69 447</b>	<b>74 596</b>	<b>83 167</b>
Пољопривреда, шумарство и рибарство	656	736	839
Рударство	15	12	14
Прерађивачка индустрија	14 014	15 015	16 719
Снабдевање електричном енергијом, гасом и паром	-	-	-
Снабдевање водом и управљање отпадним водама	581	653	804
Грађевинарство	4 286	4 504	5 038
Трговина на велико и мало и поправка моторних возила	19 273	19 912	21 306
Саобраћај и складиштење	5 361	5 617	6 058
Услуге смештаја и исхране	6 548	7 046	7 902
Информисање и комуникације	1 454	2 032	2 800
Финансијске делатности и делатност осигурања	662	695	726
Пословање некретнинама	121	127	146
Стручне, научне, иновационе и техничке делатности	8 142	8 989	10 263
Административне и помоћне услужне делатности	1 472	1 700	2 044
Државна управа и обавезно социјално осигурање	-	-	-
Образовање	446	530	633
Здравствена и социјална заштита	1 729	1 922	2 174
Уметност; забава и рекреација	311	353	413
Остале услужне делатности	4 375	4 753	5 290
Делатност домаћинства као послодавца	-	-	-
Делатност екстериторијалних организација и тела	-	-	-

**1.4.1. БДВ – предузетници, 2015–2017. (наставак)**

мил. РСД

	2015	2016	2017
СРБИЈА – ЈУГ	118 661	129 108	140 533
Пољопривреда, шумарство и рибарство	1 003	1 097	1 211
Рударство	161	221	265
Прерађивачка индустрија	25 243	27 778	30 447
Снабдевање електричном енергијом, гасом и паром	27	26	26
Снабдевање водом и управљање отпадним водама	270	326	401
Грађевинарство	8 233	8 915	9 898
Трговина на велико и мало и поправка моторних возила	38 053	40 074	41 864
Саобраћај и складиштење	9 124	9 913	10 690
Услуге смештаја и исхране	12 332	13 440	14 808
Информисање и комуникације	1 358	1 831	2 547
Финансијске делатности и делатност осигурања	942	996	1 058
Пословање некретнинама	191	191	224
Стручне, научне, иновационе и техничке делатности	9 672	10 784	12 029
Административне и помоћне услужне делатности	2 030	2 345	2 733
Државна управа и обавезно социјално осигурање	-	-	-
Образовање	357	446	563
Здравствена и социјална заштита	2 488	2 820	3 147
Уметност; забава и рекреација	508	600	705
Остале услужне делатности	6 669	7 301	7 917
Делатност домаћинства као послодавца	-	-	-
Делатност екстериторијалних организација и тела	-	-	-
<b>Регион Шумадије и Западне Србије</b>	<b>71 286</b>	<b>77 354</b>	<b>85 543</b>
Пољопривреда, шумарство и рибарство	585	635	713
Рударство	95	151	194
Прерађивачка индустрија	15 826	17 374	19 327
Снабдевање електричном енергијом, гасом и паром	16	15	15
Снабдевање водом и управљање отпадним водама	153	182	253
Грађевинарство	4 447	4 806	5 507
Трговина на велико и мало и поправка моторних возила	22 170	23 315	24 729
Саобраћај и складиштење	6 016	6 463	7 082
Услуге смештаја и исхране	7 668	8 382	9 373
Информисање и комуникације	849	1 119	1 553
Финансијске делатности и делатност осигурања	500	531	585
Пословање некретнинама	118	122	141
Стручне, научне, иновационе и техничке делатности	5 541	6 139	6 940
Административне и помоћне услужне делатности	1 192	1 344	1 591
Државна управа и обавезно социјално осигурање	-	-	-
Образовање	193	240	303
Здравствена и социјална заштита	1 523	1 721	1 942
Уметност; забава и рекреација	296	352	416
Остале услужне делатности	4 098	4 465	4 881
Делатност домаћинства као послодавца	-	-	-
Делатност екстериторијалних организација и тела	-	-	-



**1.4.1. БДВ – предузетници, 2015–2017. (наставак)**

мил. РСД

	2015	2016	2017
<b>Регион Јужне и Источне Србије</b>	<b>47 375</b>	<b>51 754</b>	<b>54 989</b>
Пољопривреда, шумарство и рибарство	418	463	497
Рударство	67	70	72
Прерађивачка индустрија	9 417	10 405	11 119
Снабдевање електричном енергијом, гасом и паром	11	11	11
Снабдевање водом и управљање отпадним водама	117	145	148
Грађевинарство	3 787	4 109	4 391
Трговина на велико и мало и поправка моторних возила	15 882	16 759	17 135
Саобраћај и складиштење	3 108	3 450	3 608
Услуге смештаја и исхране	4 664	5 058	5 436
Информисање и комуникације	509	713	993
Финансијске делатности и делатност осигурања	443	465	473
Пословање некретнинама	72	69	83
Стручне, научне, иновационе и техничке делатности	4 131	4 646	5 089
Административне и помоћне услужне делатности	838	1 001	1 143
Државна управа и обавезно социјално осигурање	-	-	-
Образовање	164	207	260
Здравствена и социјална заштита	965	1 099	1 205
Уметност; забава и рекреација	212	248	289
Остале услужне делатности	2 570	2 837	3 036
Делатност домаћинства као послодавца	-	-	-
Делатност екстериторијалних организација и тела	-	-	-
<b>Регион Косово и Метохија</b>	<b>...</b>	<b>...</b>	<b>...</b>

#### 1.4.2. БДВ – микро предузећа, 2015–2017.

мил. РСД

	2015	2016	2017
<b>РЕПУБЛИКА СРБИЈА</b>	<b>170 177</b>	<b>187 345</b>	<b>200 126</b>
Пољопривреда, шумарство и рибарство	4 388	5 224	4 185
Рударство	638	242	804
Прерађивачка индустрија	22 569	24 754	23 525
Снабдевање електричном енергијом, гасом и паром	991	1 460	1 472
Снабдевање водом и управљање отпадним водама	782	1 033	1 154
Грађевинарство	15 563	18 477	21 664
Трговина на велико и мало и поправка моторних возила	58 730	64 960	69 069
Саобраћај и складиштење	12 790	13 530	15 369
Услуге смештаја и исхране	2 504	2 419	2 636
Информисање и комуникације	9 952	10 797	10 658
Финансијске делатности и делатност осигурања	344	649	515
Пословање некретнинама	9 786	10 214	11 494
Стручне, научне, иновационе и техничке делатности	22 236	23 250	26 858
Административне и помоћне услужне делатности	5 832	6 396	7 058
Државна управа и обавезно социјално осигурање	-5	-19	-14
Образовање	1 405	1 940	1 689
Здравствена и социјална заштита	47	82	62
Уметност; забава и рекреација	291	467	435
Остале услужне делатности	1 335	1 469	1 494
Делатност домаћинства као послодавца	0	0	0
Делатност екстериторијалних организација и тела	-	-	-
<b>СРБИЈА – СЕВЕР</b>	<b>129 259</b>	<b>145 515</b>	<b>155 044</b>
Пољопривреда, шумарство и рибарство	3 258	4 224	3 162
Рударство	449	-	546
Прерађивачка индустрија	14 353	16 477	15 041
Снабдевање електричном енергијом, гасом и паром	404	805	805
Снабдевање водом и управљање отпадним водама	552	691	686
Грађевинарство	12 147	14 981	17 628
Трговина на велико и мало и поправка моторних возила	43 485	49 618	52 369
Саобраћај и складиштење	7 952	8 373	9 373
Услуге смештаја и исхране	1 948	1 904	2 162
Информисање и комуникације	8 944	9 780	9 603
Финансијске делатности и делатност осигурања	358	663	505
Пословање некретнинама	8 934	9 605	10 772
Стручне, научне, иновационе и техничке делатности	19 246	20 137	23 471
Административне и помоћне услужне делатности	5 014	5 180	6 219
Државна управа и обавезно социјално осигурање	0	-1	-3
Образовање	868	1 339	990
Здравствена и социјална заштита	38	76	60
Уметност; забава и рекреација	222	448	431
Остале услужне делатности	1 089	1 214	1 227
Делатност домаћинства као послодавца	0	0	0
Делатност екстериторијалних организација и тела	-	-	-



**1.4.2. БДВ – микро предузећа, 2015–2017. (наставак)**

мил. РСД

	2015	2016	2017
<b>Београдски регион</b>	<b>89 431</b>	<b>101 680</b>	<b>108 358</b>
Пољопривреда, шумарство и рибарство	295	313	398
Рударство	137	-38	454
Прерађивачка индустрија	9 232	10 568	8 813
Снабдевање електричном енергијом, гасом и паром	247	733	600
Снабдевање водом и управљање отпадним водама	276	195	331
Грађевинарство	9 374	11 360	13 340
Трговина на велико и мало и поправка моторних возила	28 607	34 074	35 260
Саобраћај и складиштење	4 355	4 639	5 217
Услуге смештаја и исхране	1 623	1 576	1 755
Информисање и комуникације	7 398	7 957	7 665
Финансијске делатности и делатност осигурања	249	566	388
Пословање некретнинама	7 764	8 256	9 540
Стручне, научне, иновационе и техничке делатности	14 287	15 106	17 913
Административне и помоћне услужне делатности	3 939	4 065	4 781
Државна управа и обавезно социјално осигурање	-	-	-
Образовање	628	1 040	649
Здравствена и социјална заштита	25	41	27
Уметност; забава и рекреација	199	335	292
Остале услужне делатности	795	897	937
Делатност домаћинства као послодавца	-	-	-
Делатност екстериторијалних организација и тела	-	-	-
<b>Регион Војводине</b>	<b>39 828</b>	<b>43 835</b>	<b>46 686</b>
Пољопривреда, шумарство и рибарство	2 962	3 911	2 764
Рударство	312	38	92
Прерађивачка индустрија	5 121	5 909	6 227
Снабдевање електричном енергијом, гасом и паром	157	72	205
Снабдевање водом и управљање отпадним водама	275	496	355
Грађевинарство	2 773	3 621	4 288
Трговина на велико и мало и поправка моторних возила	14 877	15 544	17 109
Саобраћај и складиштење	3 596	3 734	4 156
Услуге смештаја и исхране	325	328	407
Информисање и комуникације	1 546	1 823	1 938
Финансијске делатности и делатност осигурања	109	98	117
Пословање некретнинама	1 170	1 350	1 232
Стручне, научне, иновационе и техничке делатности	4 959	5 031	5 559
Административне и помоћне услужне делатности	1 075	1 116	1 438
Државна управа и обавезно социјално осигурање	0	-1	-3
Образовање	239	299	340
Здравствена и социјална заштита	13	35	33
Уметност; забава и рекреација	23	114	139
Остале услужне делатности	295	317	290
Делатност домаћинства као послодавца	0	0	0
Делатност екстериторијалних организација и тела	-	-	-



**1.4.2. БДВ – микро предузећа, 2015–2017. (наставак)**

мил. РСД

	2015	2016	2017
СРБИЈА – ЈУГ	40 918	41 830	45 082
Пољопривреда, шумарство и рибарство	1 131	1 000	1 023
Рударство	189	241	258
Прерађивачка индустрија	8 215	8 277	8 484
Снабдевање електричном енергијом, гасом и паром	587	656	667
Снабдевање водом и управљање отпадним водама	230	341	469
Грађевинарство	3 416	3 496	4 037
Трговина на велико и мало и поправка моторних возила	15 245	15 342	16 700
Саобраћај и складиштење	4 838	5 157	5 996
Услуге смештаја и исхране	557	516	473
Информисање и комуникације	1 008	1 017	1 056
Финансијске делатности и делатност осигурања	-14	-14	10
Пословање некретнинама	853	609	722
Стручне, научне, иновационе и техничке делатности	2 990	3 113	3 387
Административне и помоћне услужне делатности	818	1 216	839
Државна управа и обавезно социјално осигурање	-5	-19	-11
Образовање	537	601	699
Здравствена и социјална заштита	9	6	2
Уметност; забава и рекреација	69	18	4
Остале услужне делатности	245	255	267
Делатност домаћинства као послодавца	-	-	-
Делатност екстериторијалних организација и тела	-	-	-
<b>Регион Шумадије и Западне Србије</b>	<b>26 223</b>	<b>26 860</b>	<b>29 134</b>
Пољопривреда, шумарство и рибарство	755	713	620
Рударство	126	179	184
Прерађивачка индустрија	5 237	5 563	6 062
Снабдевање електричном енергијом, гасом и паром	287	272	362
Снабдевање водом и управљање отпадним водама	171	228	320
Грађевинарство	1 867	2 178	2 492
Трговина на велико и мало и поправка моторних возила	9 882	9 537	10 677
Саобраћај и складиштење	3 328	3 469	3 804
Услуге смештаја и исхране	363	321	331
Информисање и комуникације	599	598	593
Финансијске делатности и делатност осигурања	-6	-11	1
Пословање некретнинама	757	575	710
Стручне, научне, иновационе и техничке делатности	1 861	1 960	2 058
Административне и помоћне услужне делатности	521	767	363
Државна управа и обавезно социјално осигурање	-	-	-1
Образовање	305	362	402
Здравствена и социјална заштита	8	5	4
Уметност; забава и рекреација	3	-2	-11
Остале услужне делатности	158	146	161
Делатност домаћинства као послодавца	-	-	-
Делатност екстериторијалних организација и тела	-	-	-



**1.4.2. БДВ – микро предузећа, 2015–2017. (наставак)**

мил. РСД

	2015	2016	2017
<b>Регион Јужне и Источне Србије</b>	<b>14 695</b>	<b>14 970</b>	<b>15 948</b>
Пољопривреда, шумарство и рибарство	376	287	403
Рударство	63	63	75
Прерађивачка индустрија	2 978	2 714	2 422
Снабдевање електричном енергијом, гасом и паром	300	384	304
Снабдевање водом и управљање отпадним водама	59	114	148
Грађевинарство	1 549	1 318	1 545
Трговина на велико и мало и поправка моторних возила	5 363	5 805	6 023
Саобраћај и складиштење	1 510	1 689	2 192
Услуге смештаја и исхране	194	195	143
Информисање и комуникације	409	419	463
Финансијске делатности и делатност осигурања	-8	-4	9
Пословање некретнинама	95	34	12
Стручне, научне, иновационе и техничке делатности	1 129	1 153	1 328
Административне и помоћне услужне делатности	297	449	477
Државна управа и обавезно социјално осигурање	-5	-19	-10
Образовање	233	239	297
Здравствена и социјална заштита	-	1	-2
Уметност; забава и рекреација	66	20	15
Остале услужне делатности	88	109	106
Делатност домаћинства као послодавца	-	-	-
Делатност екстериторијалних организација и тела	-	-	-
<b>Регион Косово и Метохија</b>	<b>...</b>	<b>...</b>	<b>...</b>



### 1.4.3. БДВ – мала предузећа, 2015–2017.

мил. РСД

	2015	2016	2017
<b>РЕПУБЛИКА СРБИЈА</b>	<b>292 364</b>	<b>336 948</b>	<b>359 489</b>
Пољопривреда, шумарство и рибарство	15 089	18 768	14 412
Рударство	1 103	1 521	38
Прерађивачка индустрија	67 652	74 461	80 043
Снабдевање електричном енергијом, гасом и паром	1 849	2 400	1 994
Снабдевање водом и управљање отпадним водама	4 500	4 650	5 868
Грађевинарство	19 691	25 247	29 771
Трговина на велико и мало и поправка моторних возила	87 356	100 089	108 452
Саобраћај и складиштење	25 238	26 824	28 644
Услуге смештаја и исхране	6 082	7 433	7 708
Информисање и комуникације	18 180	21 942	23 777
Финансијске делатности и делатност осигурања	705	827	1 410
Пословање некретнинама	4 672	5 605	5 348
Стручне, научне, иновационе и техничке делатности	25 584	31 679	33 250
Административне и помоћне услужне делатности	11 163	11 716	13 976
Државна управа и обавезно социјално осигурање	-10	-	44
Образовање	574	693	1 550
Здравствена и социјална заштита	297	411	496
Уметност; забава и рекреација	1 408	1 348	1 405
Остале услужне делатности	1 231	1 332	1 303
Делатност домаћинства као послодавца	-	-	-
Делатност екстериторијалних организација и тела	-	-	-
<b>СРБИЈА – СЕВЕР</b>	<b>217 684</b>	<b>251 101</b>	<b>268 717</b>
Пољопривреда, шумарство и рибарство	12 887	16 228	12 102
Рударство	74	319	- 851
Прерађивачка индустрија	39 141	43 723	48 603
Снабдевање електричном енергијом, гасом и паром	1 385	1 611	1 410
Снабдевање водом и управљање отпадним водама	2 494	2 711	3 636
Грађевинарство	13 404	17 441	19 980
Трговина на велико и мало и поправка моторних возила	67 844	77 120	84 953
Саобраћај и складиштење	17 490	17 647	19 060
Услуге смештаја и исхране	4 880	5 925	5 833
Информисање и комуникације	16 725	20 006	21 486
Финансијске делатности и делатност осигурања	600	757	1 340
Пословање некретнинама	4 475	5 383	5 044
Стручне, научне, иновационе и техничке делатности	23 070	28 353	29 808
Административне и помоћне услужне делатности	10 398	10 990	12 494
Државна управа и обавезно социјално осигурање	-	-	-
Образовање	472	521	1 414
Здравствена и социјална заштита	193	273	375
Уметност; забава и рекреација	1 016	855	845
Остале услужне делатности	1 135	1 239	1 186
Делатност домаћинства као послодавца	-	-	-
Делатност екстериторијалних организација и тела	-	-	-



**1.4.3. БДВ – мала предузећа, 2015–2017. (наставак)**

мил. РСД

	2015	2016	2017
<b>Београдски регион</b>	<b>144 454</b>	<b>166 405</b>	<b>179 434</b>
Пољопривреда, шумарство и рибарство	1 753	2 206	1 330
Рударство	-465	-280	-1436
Прерађивачка индустрија	21 215	24 086	26 762
Снабдевање електричном енергијом, гасом и паром	304	463	- 56
Снабдевање водом и управљање отпадним водама	1 216	1 051	1 585
Грађевинарство	8 263	11 037	11 968
Трговина на велико и мало и поправка моторних возила	50 371	56 880	63 263
Саобраћај и складиштење	9 964	9 086	10 492
Услуге смештаја и исхране	3 783	4 585	4 317
Информисање и комуникације	13 818	16 743	17 225
Финансијске делатности и делатност осигурања	162	288	737
Пословање некретнинама	4 411	5 314	4 944
Стручне, научне, иновационе и техничке делатности	18 644	23 486	24 668
Административне и помоћне услужне делатности	9 120	9 609	11 053
Државна управа и обавезно социјално осигурање	-	-	-
Образовање	337	375	1 253
Здравствена и социјална заштита	-	13	24
Уметност; забава и рекреација	706	497	409
Остале услужне делатности	851	966	897
Делатност домаћинства као послодавца	-	-	-
Делатност екстериторијалних организација и тела	-	-	-
<b>Регион Војводине</b>	<b>73 229</b>	<b>84 696</b>	<b>89 284</b>
Пољопривреда, шумарство и рибарство	11 135	14 022	10 772
Рударство	539	599	585
Прерађивачка индустрија	17 926	19 637	21 841
Снабдевање електричном енергијом, гасом и паром	1 081	1 148	1 466
Снабдевање водом и управљање отпадним водама	1 278	1 660	2 051
Грађевинарство	5 141	6 404	8 013
Трговина на велико и мало и поправка моторних возила	17 473	20 240	21 691
Саобраћај и складиштење	7 526	8 561	8 568
Услуге смештаја и исхране	1 097	1 340	1 516
Информисање и комуникације	2 907	3 263	4 261
Финансијске делатности и делатност осигурања	438	468	603
Пословање некретнинама	64	70	100
Стручне, научне, иновационе и техничке делатности	4 426	4 867	5 140
Административне и помоћне услужне делатности	1 278	1 382	1 441
Државна управа и обавезно социјално осигурање	-	-	-
Образовање	134	146	161
Здравствена и социјална заштита	192	260	350
Уметност; забава и рекреација	310	357	436
Остале услужне делатности	284	273	289
Делатност домаћинства као послодавца	-	-	-
Делатност екстериторијалних организација и тела	-	-	-



**1.4.3. БДВ – мала предузећа, 2015–2017. (наставак)**

мил. РСД

	2015	2016	2017
СРБИЈА – ЈУГ	74 680	85 848	90 771
Пољопривреда, шумарство и рибарство	2 201	2 540	2 311
Рударство	1 029	1 203	889
Прерађивачка индустрија	28 510	30 738	31 439
Снабдевање електричном енергијом, гасом и паром	464	789	583
Снабдевање водом и управљање отпадним водама	2 006	1 939	2 232
Грађевинарство	6 287	7 806	9 790
Трговина на велико и мало и поправка моторних возила	19 512	22 969	23 499
Саобраћај и складиштење	7 748	9 177	9 584
Услуге смештаја и исхране	1 202	1 508	1 875
Информисање и комуникације	1 455	1 937	2 292
Финансијске делатности и делатност осигурања	105	70	69
Пословање некретнинама	196	221	304
Стручне, научне, иновационе и техничке делатности	2 514	3 326	3 442
Административне и помоћне услужне делатности	765	726	1 482
Државна управа и обавезно социјално осигурање	-10	-	44
Образовање	103	173	136
Здравствена и социјална заштита	104	139	121
Уметност; забава и рекреација	392	494	560
Остале услужне делатности	96	93	117
Делатност домаћинства као послодавца	-	-	-
Делатност екстериторијалних организација и тела	-	-	-
<b>Регион Шумадије и Западне Србије</b>	<b>51 297</b>	<b>58 932</b>	<b>62 889</b>
Пољопривреда, шумарство и рибарство	1 521	1 710	1 473
Рударство	583	633	686
Прерађивачка индустрија	20 709	22 148	22 909
Снабдевање електричном енергијом, гасом и паром	335	582	372
Снабдевање водом и управљање отпадним водама	1 462	1 493	1 686
Грађевинарство	4 081	5 186	6 539
Трговина на велико и мало и поправка моторних возила	12 562	15 130	15 593
Саобраћај и складиштење	5 694	6 675	7 078
Услуге смештаја и исхране	816	1 007	1 230
Информисање и комуникације	659	1 034	1 228
Финансијске делатности и делатност осигурања	105	54	26
Пословање некретнинама	170	179	285
Стручне, научне, иновационе и техничке делатности	1 647	1 991	1 994
Административне и помоћне услужне делатности	426	439	994
Државна управа и обавезно социјално осигурање	-10	-	44
Образовање	39	112	67
Здравствена и социјална заштита	74	92	86
Уметност; забава и рекреација	372	407	530
Остале услужне делатности	54	59	70
Делатност домаћинства као послодавца	-	-	-
Делатност екстериторијалних организација и тела	-	-	-



**1.4.3. БДВ – мала предузећа, 2015–2017. (наставак)**

мил. РСД

	2015	2016	2017
<b>Регион Јужне и Источне Србије</b>	<b>23 383</b>	<b>26 916</b>	<b>27 882</b>
Пољопривреда, шумарство и рибарство	681	830	837
Рударство	446	570	204
Прерађивачка индустрија	7 801	8 589	8 531
Снабдевање електричном енергијом, гасом и паром	129	207	211
Снабдевање водом и управљање отпадним водама	544	446	545
Грађевинарство	2 207	2 620	3 251
Трговина на велико и мало и поправка моторних возила	6 950	7 840	7 906
Саобраћај и складиштење	2 054	2 502	2 506
Услуге смештаја и исхране	386	501	645
Информисање и комуникације	796	902	1 064
Финансијске делатности и делатност осигурања	-	16	43
Пословање некретнинама	26	43	19
Стручне, научне, иновационе и техничке делатности	868	1 335	1 448
Административне и помоћне услужне делатности	339	287	489
Државна управа и обавезно социјално осигурање	-	-	-
Образовање	63	61	69
Здравствена и социјална заштита	30	47	35
Уметност; забава и рекреација	20	86	30
Остале услужне делатности	42	34	47
Делатност домаћинства као послодавца	-	-	-
Делатност екстериторијалних организација и тела	-	-	-
<b>Регион Косово и Метохија</b>	<b>...</b>	<b>...</b>	<b>...</b>

**1.4.4. БДВ – средња предузећа, 2015–2017.**

мил. РСД

	2015	2016	2017
<b>РЕПУБЛИКА СРБИЈА</b>	<b>366 415</b>	<b>409 072</b>	<b>451 679</b>
Пољопривреда, шумарство и рибарство	12 318	15 612	15 797
Рударство	3 016	3 605	5 358
Прерађивачка индустрија	132 806	150 018	155 650
Снабдевање електричном енергијом, гасом и паром	9 067	5 469	5 957
Снабдевање водом и управљање отпадним водама	14 571	14 725	15 453
Грађевинарство	35 230	43 960	45 847
Трговина на велико и мало и поправка моторних возила	68 867	74 258	87 251
Саобраћај и складиштење	23 790	27 099	29 727
Услуге смештаја и исхране	7 306	7 654	9 290
Информисање и комуникације	24 494	29 990	37 530
Финансијске делатности и делатност осигурања	545	182	79
Пословање некретнинама	2 772	2 693	3 481
Стручне, научне, иновационе и техничке делатности	22 232	22 875	27 758
Административне и помоћне услужне делатности	5 574	7 620	8 754
Државна управа и обавезно социјално осигурање	-9	-11	-22
Образовање	324	420	560
Здравствена и социјална заштита	126	202	110
Уметност; забава и рекреација	3 033	2 210	2 693
Остале услужне делатности	353	489	406
Делатност домаћинства као послодавца	-	-	-
Делатност екстериторијалних организација и тела	-	-	-
<b>СРБИЈА – СЕВЕР</b>	<b>265 896</b>	<b>295 876</b>	<b>330 457</b>
Пољопривреда, шумарство и рибарство	11 526	14 779	14 818
Рударство	654	674	1 920
Прерађивачка индустрија	76 585	86 333	86 854
Снабдевање електричном енергијом, гасом и паром	6 325	2 913	3 728
Снабдевање водом и управљање отпадним водама	5 839	5 594	5 616
Грађевинарство	27 430	33 620	35 925
Трговина на велико и мало и поправка моторних возила	57 324	62 099	73 271
Саобраћај и складиштење	18 537	20 848	23 416
Услуге смештаја и исхране	5 744	6 095	7 757
Информисање и комуникације	23 700	29 141	36 397
Финансијске делатности и делатност осигурања	777	350	274
Пословање некретнинама	2 663	2 550	3 324
Стручне, научне, иновационе и техничке делатности	21 137	21 755	26 478
Административне и помоћне услужне делатности	5 223	6 925	7 844
Државна управа и обавезно социјално осигурање	-9	-11	-22
Образовање	324	420	527
Здравствена и социјална заштита	92	171	91
Уметност; забава и рекреација	2 025	1 601	2 050
Остале услужне делатности	-	19	189
Делатност домаћинства као послодавца	-	-	-
Делатност екстериторијалних организација и тела	-	-	-



**1.4.4. БДВ – средња предузећа, 2015–2017. (наставак)**

мил. РСД

	2015	2016	2017
<b>Београдски регион</b>	<b>167 905</b>	<b>176 700</b>	<b>209 703</b>
Пољопривреда, шумарство и рибарство	654	634	1 950
Рударство	351	434	1 533
Прерађивачка индустрија	35 235	33 051	35 999
Снабдевање електричном енергијом, гасом и паром	4 731	730	799
Снабдевање водом и управљање отпадним водама	1 115	869	1 183
Грађевинарство	20 360	27 268	29 694
Трговина на велико и мало и поправка моторних возила	43 013	45 593	54 543
Саобраћај и складиштење	8 703	9 042	11 721
Услуге смештаја и исхране	5 166	5 537	7 182
Информисање и комуникације	21 010	24 938	30 617
Финансијске делатности и делатност осигурања	812	413	308
Пословање некретнинама	2 122	1 969	2 682
Стручне, научне, иновационе и техничке делатности	19 320	19 583	23 867
Административне и помоћне услужне делатности	3 523	5 049	5 338
Државна управа и обавезно социјално осигурање	-9	-11	-22
Образовање	324	420	527
Здравствена и социјална заштита	-4	46	20
Уметност; забава и рекреација	1 480	1 134	1 595
Остале услужне делатности	-	-	168
Делатност домаћинства као послодавца	-	-	-
Делатност екстериторијалних организација и тела	-	-	-
<b>Регион Војводине</b>	<b>97 991</b>	<b>119 175</b>	<b>120 754</b>
Пољопривреда, шумарство и рибарство	10 872	14 144	12 868
Рударство	303	241	388
Прерађивачка индустрија	41 351	53 282	50 855
Снабдевање електричном енергијом, гасом и паром	1 594	2 183	2 929
Снабдевање водом и управљање отпадним водама	4 724	4 725	4 433
Грађевинарство	7 070	6 351	6 231
Трговина на велико и мало и поправка моторних возила	14 312	16 506	18 729
Саобраћај и складиштење	9 834	11 806	11 695
Услуге смештаја и исхране	578	558	575
Информисање и комуникације	2 690	4 203	5 780
Финансијске делатности и делатност осигурања	-35	-64	-34
Пословање некретнинама	541	581	643
Стручне, научне, иновационе и техничке делатности	1 817	2 172	2 610
Административне и помоћне услужне делатности	1 700	1 876	2 506
Државна управа и обавезно социјално осигурање	-	-	-
Образовање	-	-	-
Здравствена и социјална заштита	96	125	71
Уметност; забава и рекреација	544	467	455
Остале услужне делатности	-	19	21
Делатност домаћинства као послодавца	-	-	-
Делатност екстериторијалних организација и тела	-	-	-



**1.4.4. БДВ – средња предузећа, 2015–2017. (наставак)**

мил. РСД

	2015	2016	2017
СРБИЈА – ЈУГ	100 520	113 196	121 223
Пољопривреда, шумарство и рибарство	792	834	979
Рударство	2 362	2 931	3 437
Прерађивачка индустрија	56 221	63 685	68 796
Снабдевање електричном енергијом, гасом и паром	2 742	2 556	2 229
Снабдевање водом и управљање отпадним водама	8 732	9 131	9 837
Грађевинарство	7 800	10 340	9 922
Трговина на велико и мало и поправка моторних возила	11 543	12 159	13 980
Саобраћај и складиштење	5 253	6 251	6 311
Услуге смештаја и исхране	1 562	1 559	1 534
Информисање и комуникације	794	849	1 134
Финансијске делатности и делатност осигурања	-232	-167	-195
Пословање некретнинама	109	143	157
Стручне, научне, иновационе и техничке делатности	1 094	1 120	1 280
Административне и помоћне услужне делатности	351	695	910
Државна управа и обавезно социјално осигурање	-	-	-
Образовање	-	-	33
Здравствена и социјална заштита	34	31	19
Уметност; забава и рекреација	1 009	610	643
Остале услужне делатности	353	470	217
Делатност домаћинства као послодавца	-	-	-
Делатност екстериторијалних организација и тела	-	-	-
<b>Регион Шумадије и Западне Србије</b>	<b>71 043</b>	<b>80 919</b>	<b>85 282</b>
Пољопривреда, шумарство и рибарство	338	285	491
Рударство	1 224	1 631	1 407
Прерађивачка индустрија	43 223	49 120	52 164
Снабдевање електричном енергијом, гасом и паром	955	1 098	985
Снабдевање водом и управљање отпадним водама	4 647	5 177	5 492
Грађевинарство	5 515	7 272	7 098
Трговина на велико и мало и поправка моторних возила	8 293	8 571	9 436
Саобраћај и складиштење	3 884	4 662	4 626
Услуге смештаја и исхране	1 165	1 132	1 175
Информисање и комуникације	235	221	296
Финансијске делатности и делатност осигурања	-232	-167	-195
Пословање некретнинама	118	143	157
Стручне, научне, иновационе и техничке делатности	461	829	1 008
Административне и помоћне услужне делатности	244	425	592
Државна управа и обавезно социјално осигурање	-	-	-
Образовање	-	-	33
Здравствена и социјална заштита	23	3	-2
Уметност; забава и рекреација	859	431	463
Остале услужне делатности	90	88	55
Делатност домаћинства као послодавца	-	-	-
Делатност екстериторијалних организација и тела	-	-	-



**1.4.4. БДВ – средња предузећа, 2015–2017. (наставак)**

мил. РСД

	2015	2016	2017
<b>Регион Јужне и Источне Србије</b>	<b>29 477</b>	<b>32 277</b>	<b>35 940</b>
Пољопривреда, шумарство и рибарство	454	549	488
Рударство	1 138	1 300	2 031
Прерађивачка индустрија	12 998	14 566	16 631
Снабдевање електричном енергијом, гасом и паром	1 787	1 458	1 244
Снабдевање водом и управљање отпадним водама	4 084	3 954	4 345
Грађевинарство	2 285	3 068	2 824
Трговина на велико и мало и поправка моторних возила	3 250	3 588	4 544
Саобраћај и складиштење	1 369	1 589	1 684
Услуге смештаја и исхране	397	428	359
Информисање и комуникације	560	628	837
Финансијске делатности и делатност осигурања	-	-	-
Пословање некретнинама	-9	-	-
Стручне, научне, иновационе и техничке делатности	633	290	272
Административне и помоћне услужне делатности	108	270	318
Државна управа и обавезно социјално осигурање	-	-	-
Образовање	-	-	-
Здравствена и социјална заштита	12	28	21
Уметност; забава и рекреација	150	179	180
Остале услужне делатности	262	382	162
Делатност домаћинства као послодавца	-	-	-
Делатност екстериторијалних организација и тела	-	-	-
<b>Регион Косово и Метохија</b>	<b>...</b>	<b>...</b>	<b>...</b>



## 1.4.5. БДВ – МСПП, 2015–2017.

мил. РСД

	2015	2016	2017
<b>РЕПУБЛИКА СРБИЈА</b>	<b>1 090 299</b>	<b>1 217 469</b>	<b>1 325 728</b>
Пољопривреда, шумарство и рибарство	33 651	41 656	36 696
Рударство	4 946	5 615	6 491
Прерађивачка индустрија	271 683	302 173	317 543
Снабдевање електричном енергијом, гасом и паром	11 943	9 370	9 465
Снабдевање водом и управљање отпадним водама	20 903	21 600	23 933
Грађевинарство	87 215	105 567	117 247
Трговина на велико и мало и поправка моторних возила	286 903	314 875	344 684
Саобраћај и складиштење	84 280	91 443	99 942
Услуге смештаја и исхране	39 674	43 410	48 463
Информисање и комуникације	58 175	70 162	82 105
Финансијске делатности и делатност осигурања	3 815	4 005	4 468
Пословање некретнинама	17 774	19 083	20 986
Стручне, научне, иновационе и техничке делатности	101 262	112 457	127 216
Административне и помоћне услужне делатности	27 993	32 047	37 394
Државна управа и обавезно социјално осигурање	-24	-31	8
Образовање	3 796	4 886	6 039
Здравствена и социјална заштита	9 025	10 322	11 510
Уметност; забава и рекреација	6 234	5 816	6 707
Остале услужне делатности	21 052	23 012	24 831
Делатност домаћинства као послодавца	0	0	0
Делатност екстериторијалних организација и тела	-	-	-
<b>СРБИЈА – СЕВЕР</b>	<b>755 520</b>	<b>847 487</b>	<b>928 119</b>
Пољопривреда, шумарство и рибарство	28 523	36 184	31 172
Рударство	1 204	1 019	1 641
Прерађивачка индустрија	153 493	171 695	178 377
Снабдевање електричном енергијом, гасом и паром	8 124	5 344	5 961
Снабдевање водом и управљање отпадним водама	9 665	9 862	10 995
Грађевинарство	61 479	75 009	83 600
Трговина на велико и мало и поправка моторних возила	202 551	224 331	248 642
Саобраћај и складиштење	57 316	60 946	67 361
Услуге смештаја и исхране	24 020	26 387	29 772
Информисање и комуникације	53 559	64 528	75 077
Финансијске делатности и делатност осигурања	3 014	3 119	3 525
Пословање некретнинама	16 425	17 918	19 578
Стручне, научне, иновационе и техничке делатности	84 992	94 115	107 078
Административне и помоћне услужне делатности	24 028	27 065	31 430
Државна управа и обавезно социјално осигурање	-9	-12	-25
Образовање	2 800	3 666	4 608
Здравствена и социјална заштита	6 390	7 326	8 220
Уметност; забава и рекреација	4 257	4 094	4 794
Остале услужне делатности	13 689	14 893	16 313
Делатност домаћинства као послодавца	-	-	-
Делатност екстериторијалних организација и тела	-	-	-



## 1.4.5. БДВ – МСПП, 2015–2017. (наставак)

мил. РСД

	2015	2016	2017
<b>Београдски регион</b>	<b>475 024</b>	<b>525 185</b>	<b>588 230</b>
Пољопривреда, шумарство и рибарство	2 898	3 371	3 930
Рударство	36	130	563
Прерађивачка индустрија	75 080	77 851	82 734
Снабдевање електричном енергијом, гасом и паром	5 291	1 941	1 360
Снабдевање водом и управљање отпадним водама	2 807	2 328	3 352
Грађевинарство	42 208	54 127	60 031
Трговина на велико и мало и поправка моторних возила	136 616	152 129	169 807
Саобраћај и складиштење	30 999	31 228	36 884
Услуге смештаја и исхране	15 472	17 116	19 373
Информисање и комуникације	44 962	53 207	60 300
Финансијске делатности и делатност осигурања	1 839	1 922	2 113
Пословање некретнинама	14 529	15 791	17 457
Стручне, научне, иновационе и техничке делатности	65 648	73 055	83 506
Административне и помоћне услужне делатности	18 504	20 992	24 001
Државна управа и обавезно социјално осигурање	-9	-11	-22
Образовање	1 980	2 692	3 474
Здравствена и социјална заштита	4 360	4 984	5 592
Уметност; забава и рекреација	3 069	2 803	3 352
Остале услужне делатности	8 734	9 530	10 423
Делатност домаћинства као послодавца	-	-	-
Делатност екстериторијалних организација и тела	-	-	-
<b>Регион Војводине</b>	<b>280 496</b>	<b>322 302</b>	<b>339 890</b>
Пољопривреда, шумарство и рибарство	25 625	32 813	27 242
Рударство	1 168	889	1 078
Прерађивачка индустрија	78 412	93 844	95 643
Снабдевање електричном енергијом, гасом и паром	2 833	3 403	4 601
Снабдевање водом и управљање отпадним водама	6 858	7 535	7 643
Грађевинарство	19 271	20 882	23 569
Трговина на велико и мало и поправка моторних возила	65 934	72 201	78 835
Саобраћај и складиштење	26 318	29 718	30 477
Услуге смештаја и исхране	8 548	9 271	10 400
Информисање и комуникације	8 597	11 320	14 778
Финансијске делатности и делатност осигурања	1 175	1 197	1 412
Пословање некретнинама	1 895	2 128	2 121
Стручне, научне, иновационе и техничке делатности	19 344	21 059	23 572
Административне и помоћне услужне делатности	5 525	6 073	7 429
Државна управа и обавезно социјално осигурање	0	-1	-3
Образовање	819	975	1 134
Здравствена и социјална заштита	2 030	2 342	2 628
Уметност; забава и рекреација	1 188	1 291	1 443
Остале услужне делатности	4 954	5 363	5 890
Делатност домаћинства као послодавца	0	0	0
Делатност екстериторијалних организација и тела	-	-	-



## 1.4.5. БДВ – МСПП, 2015–2017. (наставак)

мил. РСД

	2015	2016	2017
СРБИЈА – ЈУГ	334 779	369 981	397 609
Пољопривреда, шумарство и рибарство	5 127	5 471	5 524
Рударство	3 742	4 597	4 850
Прерађивачка индустрија	118 190	130 478	139 166
Снабдевање електричном енергијом, гасом и паром	3 819	4 027	3 505
Снабдевање водом и управљање отпадним водама	11 238	11 738	12 938
Грађевинарство	25 736	30 558	33 647
Трговина на велико и мало и поправка моторних возила	84 352	90 545	96 043
Саобраћај и складиштење	26 964	30 498	32 581
Услуге смештаја и исхране	15 653	17 023	18 691
Информисање и комуникације	4 615	5 634	7 028
Финансијске делатности и делатност осигурања	801	885	943
Пословање некретнинама	1 349	1 165	1 408
Стручне, научне, иновационе и техничке делатности	16 271	18 343	20 138
Административне и помоћне услужне делатности	3 964	4 982	5 965
Државна управа и обавезно социјално осигурање	-15	-19	33
Образовање	997	1 220	1 431
Здравствена и социјална заштита	2 635	2 997	3 290
Уметност; забава и рекреација	1 977	1 722	1 912
Остале услужне делатности	7 363	8 120	8 518
Делатност домаћинства као послодавца	-	-	-
Делатност екстериторијалних организација и тела	-	-	-
<b>Регион Шумадије и Западне Србије</b>	<b>219 849</b>	<b>244 064</b>	<b>262 849</b>
Пољопривреда, шумарство и рибарство	3 199	3 343	3 298
Рударство	2 028	2 594	2 470
Прерађивачка индустрија	84 996	94 204	100 463
Снабдевање електричном енергијом, гасом и паром	1 593	1 967	1 735
Снабдевање водом и управљање отпадним водама	6 434	7 079	7 751
Грађевинарство	15 909	19 443	21 636
Трговина на велико и мало и поправка моторних возила	52 906	56 553	60 435
Саобраћај и складиштење	18 923	21 267	22 590
Услуге смештаја и исхране	10 012	10 841	12 107
Информисање и комуникације	2 341	2 972	3 670
Финансијске делатности и делатност осигурања	367	407	418
Пословање некретнинама	1 164	1 019	1 293
Стручне, научне, иновационе и техничке делатности	9 509	10 919	12 000
Административне и помоћне услужне делатности	2 383	2 975	3 539
Државна управа и обавезно социјално осигурање	-10	0	43
Образовање	537	714	805
Здравствена и социјална заштита	1 629	1 822	2 031
Уметност; забава и рекреација	1 529	1 188	1 398
Остале услужне делатности	4 400	4 757	5 168
Делатност домаћинства као послодавца	-	-	-
Делатност екстериторијалних организација и тела	-	-	-



## 1.4.5. БДВ – МСПП, 2015–2017. (наставак)

мил. РСД

	2015	2016	2017
<b>Регион Јужне и Источне Србије</b>	<b>114 930</b>	<b>125 917</b>	<b>134 760</b>
Пољопривреда, шумарство и рибарство	1 929	2 128	2 226
Рударство	1 714	2 002	2 380
Прерађивачка индустрија	33 194	36 274	38 703
Снабдевање електричном енергијом, гасом и паром	2 226	2 060	1 770
Снабдевање водом и управљање отпадним водама	4 804	4 659	5 187
Грађевинарство	9 827	11 115	12 011
Трговина на велико и мало и поправка моторних возила	31 446	33 992	35 608
Саобраћај и складиштење	8 041	9 230	9 991
Услуге смештаја и исхране	5 642	6 182	6 583
Информисање и комуникације	2 274	2 662	3 358
Финансијске делатности и делатност осигурања	434	478	525
Пословање некретнинама	185	146	115
Стручне, научне, иновационе и техничке делатности	6 761	7 424	8 137
Административне и помоћне услужне делатности	1 582	2 007	2 426
Државна управа и обавезно социјално осигурање	-5	-19	-10
Образовање	460	506	626
Здравствена и социјална заштита	1 006	1 175	1 259
Уметност; забава и рекреација	448	534	514
Остале услужне делатности	2 963	3 363	3 351
Делатност домаћинства као послодавца	-	-	-
Делатност екстериторијалних организација и тела	-	-	-
<b>Регион Косово и Метохија</b>	<b>...</b>	<b>...</b>	<b>...</b>

**1.4.6. БДВ – велика предузећа, 2015–2017.**

мил. РСД

	2015	2016	2017
<b>РЕПУБЛИКА СРБИЈА</b>	<b>807 660</b>	<b>952 711</b>	<b>1 014 194</b>
Пољопривреда, шумарство и рибарство	13 200	15 452	13 499
Рударство	13 633	14 779	21 503
Прерађивачка индустрија	301 976	342 265	390 671
Снабдевање електричном енергијом, гасом и паром	120 795	199 033	185 221
Снабдевање водом и управљање отпадним водама	21 668	22 415	21 622
Грађевинарство	42 199	30 856	29 695
Трговина на велико и мало и поправка моторних возила	76 846	91 016	103 239
Саобраћај и складиштење	71 207	77 909	79 925
Услуге смештаја и исхране	2 488	2 737	3 394
Информисање и комуникације	99 654	103 796	103 267
Финансијске делатности и делатност осигурања	0	0	0
Пословање некретнинама	961	1 170	1 363
Стручне, научне, иновационе и техничке делатности	4 446	5 420	5 390
Административне и помоћне услужне делатности	29 292	33 731	40 039
Државна управа и обавезно социјално осигурање	0	0	0
Образовање	0	0	0
Здравствена и социјална заштита	139	112	-
Уметност; забава и рекреација	7 951	10 853	14 149
Остале услужне делатности	1 203	1 167	1 217
Делатност домаћинства као послодавца	0	0	0
Делатност екстериторијалних организација и тела	-	-	-
<b>СРБИЈА – СЕВЕР</b>	<b>660 076</b>	<b>782 034</b>	<b>816 934</b>
Пољопривреда, шумарство и рибарство	13 200	15 452	13 499
Рударство	4 596	4 293	4 305
Прерађивачка индустрија	184 724	207 475	243 098
Снабдевање електричном енергијом, гасом и паром	120 261	198 285	184 655
Снабдевање водом и управљање отпадним водама	15 863	16 351	15 687
Грађевинарство	34 901	23 716	23 045
Трговина на велико и мало и поправка моторних возила	75 389	86 873	92 022
Саобраћај и складиштење	66 946	73 044	74 717
Услуге смештаја и исхране	2 488	2 737	3 394
Информисање и комуникације	99 654	103 796	103 267
Финансијске делатности и делатност осигурања	0	0	0
Пословање некретнинама	961	1 170	1 363
Стручне, научне, иновационе и техничке делатности	4 446	5 420	5 390
Административне и помоћне услужне делатности	28 271	33 247	39 403
Државна управа и обавезно социјално осигурање	0	0	0
Образовање	0	0	0
Здравствена и социјална заштита	119	0	0
Уметност; забава и рекреација	7 054	9 196	12 226
Остале услужне делатности	1 203	980	864
Делатност домаћинства као послодавца	0	0	0
Делатност екстериторијалних организација и тела	-	-	-



**1.4.6. БДВ – велика предузећа, 2015–2017. (наставак)**

мил. РСД

	2015	2016	2017
<b>Београдски регион</b>	<b>451 526</b>	<b>557 896</b>	<b>567 854</b>
Пољопривреда, шумарство и рибарство	6 390	6 755	6 180
Рударство	0	0	0
Прерађивачка индустрија	47 397	63 234	70 508
Снабдевање електричном енергијом, гасом и паром	98 721	172 936	162 783
Снабдевање водом и управљање отпадним водама	9 724	10 247	9 398
Грађевинарство	30 590	18 925	18 209
Трговина на велико и мало и поправка моторних возила	56 268	67 820	74 659
Саобраћај и складиштење	64 677	70 541	72 261
Услуге смештаја и исхране	2 015	2 131	2 510
Информисање и комуникације	96 101	98 565	97 049
Финансијске делатности и делатност осигурања	0	0	0
Пословање некретнинама	961	1 170	1 363
Стручне, научне, иновационе и техничке делатности	6 690	6 984	6 780
Административне и помоћне услужне делатности	24 710	29 668	34 908
Државна управа и обавезно социјално осигурање	0	0	0
Образовање	0	0	0
Здравствена и социјална заштита	119	0	0
Уметност; забава и рекреација	6 320	8 225	10 644
Остале услужне делатности	844	695	604
Делатност домаћинства као послодавца	0	0	0
Делатност екстериторијалних организација и тела	-	-	-
<b>Регион Војводине</b>	<b>208 549</b>	<b>224 138</b>	<b>249 080</b>
Пољопривреда, шумарство и рибарство	6 810	8 697	7 319
Рударство	4 596	4 293	4 305
Прерађивачка индустрија	137 327	144 242	172 590
Снабдевање електричном енергијом, гасом и паром	21 540	25 349	21 873
Снабдевање водом и управљање отпадним водама	6 138	6 104	6 289
Грађевинарство	4 311	4 791	4 836
Трговина на велико и мало и поправка моторних возила	19 121	19 053	17 363
Саобраћај и складиштење	2 269	2 502	2 456
Услуге смештаја и исхране	473	606	884
Информисање и комуникације	3 553	5 231	6 218
Финансијске делатности и делатност осигурања	0	0	0
Пословање некретнинама	0	0	0
Стручне, научне, иновационе и техничке делатности	- 2 244	- 1 565	- 1 390
Административне и помоћне услужне делатности	3 561	3 580	4 495
Државна управа и обавезно социјално осигурање	0	0	0
Образовање	0	0	0
Здравствена и социјална заштита	0	0	0
Уметност; забава и рекреација	735	971	1 581
Остале услужне делатности	359	285	260
Делатност домаћинства као послодавца	0	0	0
Делатност екстериторијалних организација и тела	-	-	-



**1.4.6. БДВ – велика предузећа, 2015–2017. (наставак)**

мил. РСД

	2015	2016	2017
<b>СРБИЈА – ЈУГ</b>	<b>147 585</b>	<b>170 677</b>	<b>197 260</b>
Пољопривреда, шумарство и рибарство	-	-	-
Рударство	9 038	10 486	17 198
Прерађивачка индустрија	117 252	134 790	147 573
Снабдевање електричном енергијом, гасом и паром	534	748	565
Снабдевање водом и управљање отпадним водама	5 806	6 064	5 935
Грађевинарство	7 298	7 141	6 650
Трговина на велико и мало и поправка моторних возила	1 457	4 143	11 217
Саобраћај и складиштење	4 261	4 865	5 208
Услуге смештаја и исхране	-	-	-
Информисање и комуникације	-	-	-
Финансијске делатности и делатност осигурања	-	-	-
Пословање некретнинама	-	-	-
Стручне, научне, иновационе и техничке делатности	-	-	-
Административне и помоћне услужне делатности	1 022	484	636
Државна управа и обавезно социјално осигурање	-	-	-
Образовање	-	-	-
Здравствена и социјална заштита	20	112	-
Уметност; забава и рекреација	897	1 657	1 924
Остале услужне делатности	-	186	353
Делатност домаћинства као послодавца	-	-	-
Делатност екстериторијалних организација и тела	-	-	-
<b>Регион Шумадије и Западне Србије</b>	<b>88 139</b>	<b>99 286</b>	<b>102 309</b>
Пољопривреда, шумарство и рибарство	-	-	-
Рударство	2 125	2 300	2 778
Прерађивачка индустрија	68 906	76 833	78 763
Снабдевање електричном енергијом, гасом и паром	534	748	565
Снабдевање водом и управљање отпадним водама	3 639	3 528	3 506
Грађевинарство	5 846	5 582	5 190
Трговина на велико и мало и поправка моторних возила	4 738	6 685	7 474
Саобраћај и складиштење	1 434	1 841	2 109
Услуге смештаја и исхране	-	-	-
Информисање и комуникације	-	-	-
Финансијске делатности и делатност осигурања	-	-	-
Пословање некретнинама	-	-	-
Стручне, научне, иновационе и техничке делатности	-	-	-
Административне и помоћне услужне делатности	-	-	-
Државна управа и обавезно социјално осигурање	-	-	-
Образовање	-	-	-
Здравствена и социјална заштита	20	112	-
Уметност; забава и рекреација	897	1 657	1 924
Остале услужне делатности	-	-	-
Делатност домаћинства као послодавца	-	-	-
Делатност екстериторијалних организација и тела	-	-	-



**1.4.6. БДВ – велика предузећа, 2015–2017. (наставак)**

мил. РСД

	2015	2016	2017
<b>Регион Јужне и Источне Србије</b>	<b>59 445</b>	<b>71 391</b>	<b>94 951</b>
Пољопривреда, шумарство и рибарство	-	-	-
Рударство	6 912	8 187	14 421
Прерађивачка индустрија	48 346	57 957	68 810
Снабдевање електричном енергијом, гасом и паром	-	-	-
Снабдевање водом и управљање отпадним водама	2 167	2 536	2 429
Грађевинарство	1 452	1 558	1 460
Трговина на велико и мало и поправка моторних возила	- 3 281	- 2 542	3 744
Саобраћај и складиштење	2 828	3 024	3 100
Услуге смештаја и исхране	-	-	-
Информисање и комуникације	-	-	-
Финансијске делатности и делатност осигурања	-	-	-
Пословање некретнинама	-	-	-
Стручне, научне, иновационе и техничке делатности	-	-	-
Административне и помоћне услужне делатности	1 022	484	636
Државна управа и обавезно социјално осигурање	-	-	-
Образовање	-	-	-
Здравствена и социјална заштита	-	-	-
Уметност; забава и рекреација	-	-	-
Остале услужне делатности	-	186	353
Делатност домаћинства као послодавца	-	-	-
Делатност екстериторијалних организација и тела	-	-	-
<b>Регион Косово и Метохија</b>	<b>...</b>	<b>...</b>	<b>...</b>



#### **(1.4) Бруто додата вредност**

БДВ сектора МСПП је 2015. године износила 1 090 299 мил. РСД, а 2017. године је била 1 325 728 мил. РСД, што је повећање од 21,6%.

Велика предузећа су у 2015. години остварила БДВ у износу од 807 660 мил. РСД, а 2017. године 1 014 194 мил. РСД, што чини повећање од 25,6%.

БДВ предузетника је 2015. године износила 261 343 мил. РСД, а 2017. године је била 314 434 мил. РСД, што представља повећање од 20,3%.

Микро предузећа су остварила у 2015. години БДВ у износу од 170 177 мил. РСД, а 2017. године 200 126 мил. РСД, што чини повећање од 17,6%.

Мала предузећа су реализовала БДВ 2015. године у износу од 292 364 мил. РСД, а 2017. године 359 489 мил. РСД, што представља пораст од 23,0%.

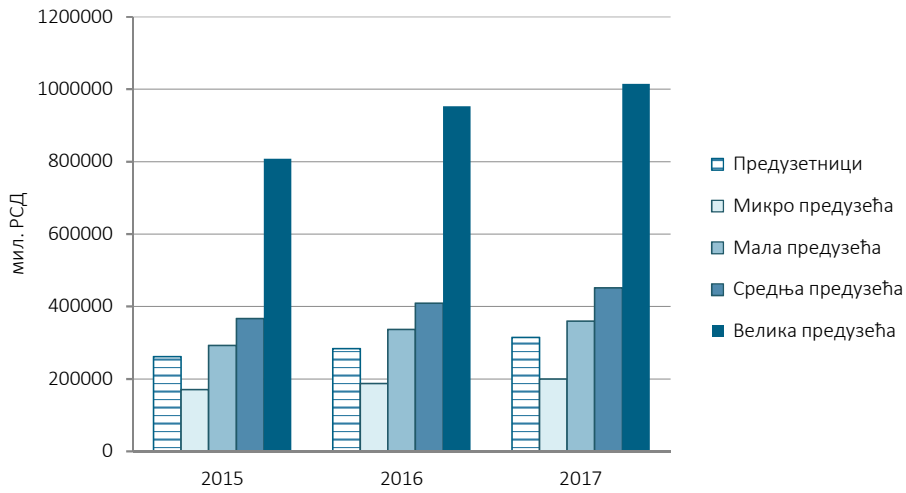
Средња предузећа су остварила 2015. године БДВ у износу од 366 415 мил. РСД, а 2017. године 451 679 мил. РСД, што чини повећање од 23,2%.

На територији Србије – север, МСПП сектор остварио је 2015. године БДВ од 755 520 мил. РСД, а у 2017. години 928 119 мил. РСД (повећање од 22,8%), док су велика предузећа остварила 660 076 мил. РСД 2015. године, а 816 934 мил. РСД 2017. године (повећање од 23,7%).

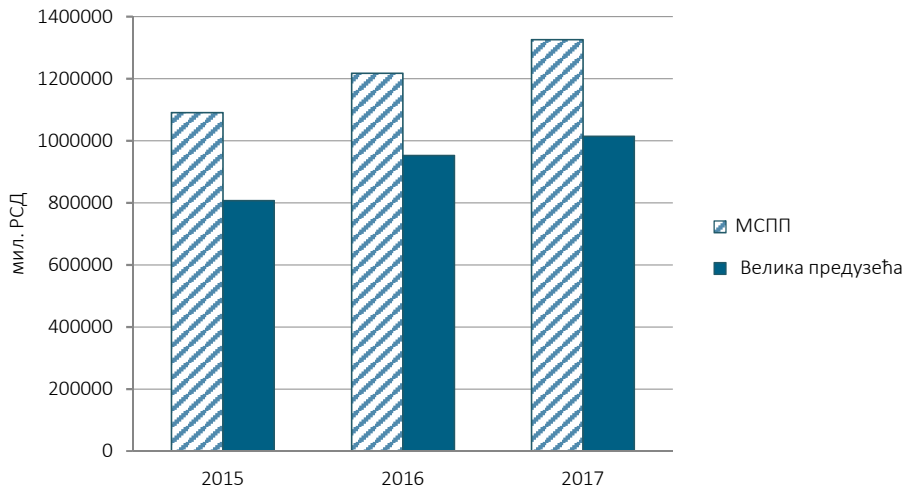
На територији Србије – југ, МСПП сектор остварио је 2015. године БДВ од 334 779 мил. РСД, а у 2017. години је била 397 609 мил. РСД (повећање од 18,8%), док су велика предузећа остварила 147 585 мил. РСД 2015. године, а 2017. године 197 260 мил. РСД (повећање од 33,7%).

Најзначајније учешће у оствареном БДВ-у сектора МСПП и у 2015. и у 2017. години имале су делатности: Трговина на велико и мало и поправка моторних возила; Прерађивачка индустрија; Стручне научне, иновационе и техничке делатности; Грађевинарство итд.

Бруто додата вредност, 2015-2017.



Бруто додата вредност - МСПП и велика предузећа, 2015-2017.





Бруто додата вредност по запосленом



**1.5.1. БДВ по запосленом – предузетници, 2015–2017.**

хиљ. РСД

	2015	2016	2017
<b>РЕПУБЛИКА СРБИЈА</b>	<b>557,1</b>	<b>578,2</b>	<b>610,4</b>
Пољопривреда, шумарство и рибарство	493,8	511,3	536,0
Рударство	545,3	555,6	576,9
Прерађивачка индустрија	528,2	545,7	572,4
Снабдевање електричном енергијом, гасом и паром	579,0	595,3	603,0
Снабдевање водом и управљање отпадним водама	410,1	433,8	464,3
Грађевинарство	618,0	638,6	667,9
Трговина на велико и мало и поправка моторних возила	490,0	507,0	532,2
Саобраћај и складиштење	664,6	687,3	724,4
Услуге смештаја и исхране	463,9	480,1	504,8
Информисање и комуникације	749,3	777,8	821,0
Финансијске делатности и делатност осигурања	518,1	536,8	563,8
Пословање некретнинама	443,9	457,9	483,0
Стручне, научне, иновационе и техничке делатности	742,1	766,9	808,8
Административне и помоћне услужне делатности	598,5	620,5	654,9
Државна управа и обавезно социјално осигурање	-	-	-
Образовање	733,0	758,5	800,8
Здравствена и социјална заштита	792,3	818,6	864,3
Уметност; забава и рекреација	595,3	621,2	662,4
Остале услужне делатности	568,5	587,6	619,0
Делатност домаћинства као послодавца	-	-	-
Делатност екстериторијалних организација и тела	-	-	-
<b>СРБИЈА – СЕВЕР</b>	<b>611,7</b>	<b>634,6</b>	<b>676,0</b>
Пољопривреда, шумарство и рибарство	533,1	549,0	578,5
Рударство	534,9	563,9	588,7
Прерађивачка индустрија	579,4	598,2	633,4
Снабдевање електричном енергијом, гасом и паром	818,1	844,5	900,9
Снабдевање водом и управљање отпадним водама	385,1	402,7	435,4
Грађевинарство	686,1	709,3	752,0
Трговина на велико и мало и поправка моторних возила	515,4	531,8	562,9
Саобраћај и складиштење	691,9	714,6	758,5
Услуге смештаја и исхране	471,3	486,8	515,6
Информисање и комуникације	828,8	860,9	915,6
Финансијске делатности и делатност осигурања	549,9	568,1	600,9
Пословање некретнинама	442,2	455,8	483,4
Стручне, научне, иновационе и техничке делатности	836,2	863,1	914,5
Административне и помоћне услужне делатности	680,1	704,0	748,9
Државна управа и обавезно социјално осигурање	-	-	-
Образовање	790,1	819,3	872,8
Здравствена и социјална заштита	858,7	887,4	942,6
Уметност; забава и рекреација	668,1	696,8	746,4
Остале услужне делатности	619,2	638,8	677,0
Делатност домаћинства као послодавца	-	-	-
Делатност екстериторијалних организација и тела	-	-	-



**1.5.1. БДВ по запосленом – предузетници, 2015–2017. (наставак)**

хиљ. РСД

	2015	2016	2017
<b>Београдски регион</b>	<b>669,4</b>	<b>693,8</b>	<b>744,5</b>
Пољопривреда, шумарство и рибарство	586,0	608,4	655,4
Рударство	546,7	564,4	602,1
Прерађивачка индустрија	638,9	659,2	703,1
Снабдевање електричном енергијом, гасом и паром	818,1	844,5	900,9
Снабдевање водом и управљање отпадним водама	460,9	475,8	506,7
Грађевинарство	786,3	811,6	865,8
Трговина на велико и мало и поправка моторних возила	525,4	542,5	578,9
Саобраћај и складиштење	738,9	762,6	813,3
Услуге смештаја и исхране	466,5	481,5	513,7
Информисање и комуникације	853,3	883,4	944,4
Финансијске делатности и делатност осигурања	542,3	559,8	597,2
Пословање некретнинама	471,9	487,1	519,7
Стручне, научне, иновационе и техничке делатности	896,4	924,5	984,3
Административне и помоћне услужне делатности	743,4	768,3	821,1
Државна управа и обавезно социјално осигурање	-	-	-
Образовање	863,9	891,8	951,4
Здравствена и социјална заштита	906,8	936,4	999,2
Уметност; забава и рекреација	744,0	774,4	832,0
Остале услужне делатности	672,5	694,1	740,3
Делатност домаћинства као послодавца	-	-	-
Делатност екстериторијалних организација и тела	-	-	-
<b>Регион Војводине</b>	<b>560,8</b>	<b>581,3</b>	<b>614,4</b>
Пољопривреда, шумарство и рибарство	519,1	533,6	558,8
Рударство	525,1	563,4	577,2
Прерађивачка индустрија	545,3	562,9	594,1
Снабдевање електричном енергијом, гасом и паром	-	-	-
Снабдевање водом и управљање отпадним водама	364,7	383,6	416,9
Грађевинарство	609,7	630,5	664,8
Трговина на велико и мало и поправка моторних возила	508,1	523,8	551,0
Саобраћај и складиштење	632,0	652,6	686,3
Услуге смештаја и исхране	475,1	490,9	517,1
Информисање и комуникације	786,4	824,0	870,2
Финансијске делатности и делатност осигурања	557,1	576,2	604,4
Пословање некретнинама	394,7	404,1	424,5
Стручне, научне, иновационе и техничке делатности	752,9	777,6	818,1
Административне и помоћне услужне делатности	612,0	633,2	355,3
Државна управа и обавезно социјално осигурање	-	-	0,0
Образовање	697,8	724,1	1321,6
Здравствена и социјална заштита	757,9	783,3	1546,3
Уметност; забава и рекреација	545,7	563,0	195,8
Остале услужне делатности	548,6	566,0	951,9
Делатност домаћинства као послодавца	-	-	-
Делатност екстериторијалних организација и тела	-	-	-

**1.5.1. БДВ по запосленом – предузетници, 2015–2017. (наставак)**

хиљ. РСД

	2015	2016	2017
СРБИЈА – ЈУГ	503,1	522,4	544,9
Пољопривреда, шумарство и рибарство	464,6	482,5	502,7
Рударство	547,1	554,7	575,7
Прерађивачка индустрија	488,2	505,5	526,1
Снабдевање електричном енергијом, гасом и паром	519,3	510,2	492,3
Снабдевање водом и управљање отпадним водама	504,2	545,5	562,6
Грађевинарство	560,6	580,4	599,7
Трговина на велико и мало и поправка моторних возила	469,3	486,8	507,1
Саобраћај и складиштење	628,4	652,0	680,1
Услуге смештаја и исхране	457,1	474,1	495,0
Информисање и комуникације	578,1	600,5	627,5
Финансијске делатности и делатност осигурања	480,4	499,4	521,0
Пословање некретнинама	447,1	462,3	482,0
Стручне, научне, иновационе и техничке делатности	593,4	615,3	640,7
Административне и помоћне услужне делатности	498,5	516,7	535,1
Државна управа и обавезно социјално осигурање	-	-	-
Образовање	595,9	616,5	642,7
Здравствена и социјална заштита	666,5	689,6	718,3
Уметност; забава и рекреација	490,7	511,3	536,5
Остале услужне делатности	498,5	517,1	539,0
Делатност домаћинства као послодавца	-	-	-
Делатност екстериторијалних организација и тела	-	-	-
<b>Регион Шумадије и Западне Србије</b>	<b>506,1</b>	<b>523,3</b>	<b>549,0</b>
Пољопривреда, шумарство и рибарство	463,7	479,7	503,5
Рударство	555,2	551,6	575,4
Прерађивачка индустрија	497,8	514,0	538,0
Снабдевање електричном енергијом, гасом и паром	545,7	523,9	493,8
Снабдевање водом и управљање отпадним водама	463,0	480,4	506,1
Грађевинарство	565,9	582,8	607,9
Трговина на велико и мало и поправка моторних возила	467,1	482,4	505,3
Саобраћај и складиштење	627,5	648,5	680,7
Услуге смештаја и исхране	464,8	480,0	503,2
Информисање и комуникације	582,5	603,3	632,6
Финансијске делатности и делатност осигурања	479,7	495,2	518,8
Пословање некретнинама	434,3	448,3	467,0
Стручне, научне, иновационе и техничке делатности	587,3	606,1	634,8
Административне и помоћне услужне делатности	507,8	524,5	547,2
Државна управа и обавезно социјално осигурање	-	-	-
Образовање	594,3	612,4	639,6
Здравствена и социјална заштита	678,0	699,6	732,5
Уметност; забава и рекреација	492,4	512,6	539,6
Остале услужне делатности	504,0	520,4	544,7
Делатност домаћинства као послодавца	-	-	-
Делатност екстериторијалних организација и тела	-	-	-

**1.5.1. БДВ по запосленом – предузетници, 2015–2017. (наставак)**

хиљ. РСД

	2015	2016	2017
<b>Регион Јужне и Источне Србије</b>	<b>498,6</b>	<b>521,1</b>	<b>538,6</b>
Пољопривреда, шумарство и рибарство	466,0	486,4	501,6
Рударство	536,1	561,4	576,5
Прерађивачка индустрија	472,8	491,8	506,4
Снабдевање електричном енергијом, гасом и паром	485,8	491,7	490,1
Снабдевање водом и управљање отпадним водама	570,9	657,5	694,7
Грађевинарство	554,5	577,6	589,6
Трговина на велико и мало и поправка моторних возила	472,5	493,2	509,6
Саобраћај и складиштење	630,1	658,7	679,0
Услуге смештаја и исхране	445,1	464,6	481,4
Информисање и комуникације	570,9	596,1	619,7
Финансијске делатности и делатност осигурања	481,2	504,4	523,7
Пословање некретнинама	469,6	489,2	510,0
Стручне, научне, иновационе и техничке делатности	601,8	627,8	648,9
Административне и помоћне услужне делатности	485,9	506,7	519,2
Државна управа и обавезно социјално осигурање	-	-	-
Образовање	597,8	621,3	646,4
Здравствена и социјална заштита	649,2	674,6	696,6
Уметност; забава и рекреација	488,3	509,4	532,0
Остале услужне делатности	490,0	511,9	530,1
Делатност домаћинства као послодавца	-	-	-
Делатност екстериторијалних организација и тела	-	-	-
<b>Регион Косово и Метохија</b>	<b>...</b>	<b>...</b>	<b>...</b>



**1.5.2. БДВ по запосленом – микро предузећа, 2015–2017.**

хиљ. РСД

	2015	2016	2017
<b>РЕПУБЛИКА СРБИЈА</b>	<b>1127,6</b>	<b>1215,9</b>	<b>1267,5</b>
Пољопривреда, шумарство и рибарство	952,9	1119,1	892,8
Рударство	1683,6	522,1	1989,7
Прерађивачка индустрија	900,5	990,2	937,2
Снабдевање електричном енергијом, гасом и паром	2342,1	3067,8	2943,1
Снабдевање водом и управљање отпадним водама	733,4	969,8	1108,9
Грађевинарство	1478,9	1735,6	1932,2
Трговина на велико и мало и поправка моторних возила	1092,7	1212,0	1291,1
Саобраћај и складиштење	1278,2	1234,3	1316,5
Услуге смештаја и исхране	450,6	416,4	428,2
Информисање и комуникације	1446,1	1523,7	1424,9
Финансијске делатности и делатност осигурања	348,9	638,7	498,4
Пословање некретнинама	7956,4	7434,0	7307,3
Стручне, научне, иновационе и техничке делатности	1102,0	1112,0	1224,4
Административне и помоћне услужне делатности	1176,3	1218,1	1300,6
Државна управа и обавезно социјално осигурање	-204,5	-927,8	-960,5
Образовање	564,0	711,4	558,6
Здравствена и социјална заштита	291,8	573,8	422,3
Уметност; забава и рекреација	375,7	525,7	453,6
Остале услужне делатности	714,2	745,7	736,6
Делатност домаћинства као послодавца	-	-	-
Делатност екстериторијалних организација и тела	-	-	-
<b>СРБИЈА – СЕВЕР</b>	<b>1247,1</b>	<b>1377,8</b>	<b>1431,7</b>
Пољопривреда, шумарство и рибарство	1090,2	1369,7	1032,5
Рударство	3251,0	1,6	4011,2
Прерађивачка индустрија	998,8	1153,2	1060,2
Снабдевање електричном енергијом, гасом и паром	1660,9	2969,1	2948,6
Снабдевање водом и управљање отпадним водама	897,2	1055,5	1064,9
Грађевинарство	1683,3	2043,3	2278,6
Трговина на велико и мало и поправка моторних возила	1158,7	1321,1	1392,6
Саобраћај и складиштење	1366,0	1356,6	1453,2
Услуге смештаја и исхране	445,1	422,8	448,7
Информисање и комуникације	1601,5	1729,7	1590,1
Финансијске делатности и делатност осигурања	444,7	802,0	606,2
Пословање некретнинама	8906,9	8440,5	8038,9
Стручне, научне, иновационе и техничке делатности	1240,6	1263,0	1406,5
Административне и помоћне услужне делатности	1319,6	1287,1	1460,9
Државна управа и обавезно социјално осигурање	-	-	-
Образовање	642,2	863,3	587,0
Здравствена и социјална заштита	306,3	687,2	531,5
Уметност; забава и рекреација	347,2	617,6	549,2
Остале услужне делатности	711,1	756,9	748,6
Делатност домаћинства као послодавца	-	-	-
Делатност екстериторијалних организација и тела	-	-	-

**1.5.2. БДВ по запосленом – микро предузећа, 2015–2017. (наставак)**

хиљ. РСД

	2015	2016	2017
<b>Београдски регион</b>	<b>1374,3</b>	<b>1529,9</b>	<b>1578,1</b>
Пољопривреда, шумарство и рибарство	592,8	587,4	785,0
Рударство	1690,5	-341,6	5469,0
Прерађивачка индустрија	1138,6	1312,1	1083,8
Снабдевање електричном енергијом, гасом и паром	1393,3	3720,9	2897,1
Снабдевање водом и управљање отпадним водама	959,5	669,8	1225,9
Грађевинарство	1954,1	2335,5	2517,9
Трговина на велико и мало и поправка моторних возила	1212,3	1429,3	1480,3
Саобраћај и складиштење	1520,7	1567,2	1626,7
Услуге смештаја и исхране	475,7	446,9	459,9
Информисање и комуникације	1822,7	1946,9	1741,2
Финансијске делатности и делатност осигурања	470,1	1017,2	724,9
Пословање некретнинама	10506,1	9735,3	9483,0
Стручне, научне, иновационе и техничке делатности	1330,8	1371,6	1550,7
Административне и помоћне услужне делатности	1443,3	1401,1	1579,4
Државна управа и обавезно социјално осигурање	-	-	-
Образовање	747,2	1119,2	644,9
Здравствена и социјална заштита	326,3	604,7	423,9
Уметност; забава и рекреација	433,3	622,9	496,0
Остале услужне делатности	735,1	782,9	818,3
Делатност домаћинства као послодавца	-	-	-
Делатност екстериторијалних организација и тела	-	-	-
<b>Регион Војводине</b>	<b>1032,5</b>	<b>1119,5</b>	<b>1178,1</b>
Пољопривреда, шумарство и рибарство	1189,7	1533,1	1081,7
Рударство	5468,6	591,5	1728,2
Прерађивачка индустрија	817,7	947,9	1028,5
Снабдевање електричном енергијом, гасом и паром	2378,7	967,6	3110,0
Снабдевање водом и управљање отпадним водама	842,4	1363,9	948,7
Грађевинарство	1146,4	1467,4	1758,7
Трговина на велико и мало и поправка моторних возила	1067,9	1133,0	1241,0
Саобраћај и складиштење	1216,1	1162,6	1281,6
Услуге смештаја и исхране	337,0	335,9	405,9
Информисање и комуникације	1013,2	1163,2	1183,7
Финансијске делатности и делатност осигурања	396,0	360,5	392,9
Пословање некретнинама	4430,2	4654,2	3689,3
Стручне, научне, иновационе и техничке делатности	1037,9	1020,5	1082,1
Административне и помоћне услужне делатности	1004,2	992,8	1169,4
Државна управа и обавезно социјално осигурање	-	-	-
Образовање	469,0	481,1	501,1
Здравствена и социјална заштита	272,6	815,7	667,0
Уметност; забава и рекреација	127,9	602,4	709,1
Остале услужне делатности	653,7	691,7	586,9
Делатност домаћинства као послодавца	-	-	-
Делатност екстериторијалних организација и тела	-	-	-

**1.5.2. БДВ по запосленом – микро предузећа, 2015–2017. (наставак)**

хиљ. РСД

	2015	2016	2017
СРБИЈА – ЈУГ	865,6	863,2	908,9
Пољопривреда, шумарство и рибарство	699,3	631,3	629,6
Рударство	786,0	835,4	963,8
Прерађивачка индустрија	768,4	772,7	777,3
Снабдевање електричном енергијом, гасом и паром	3261,6	3198,2	2936,6
Снабдевање водом и управљање отпадним водама	510,0	832,8	1180,4
Грађевинарство	1032,8	1055,0	1161,3
Трговина на велико и мало и поправка моторних возила	940,1	956,6	1051,0
Саобраћај и складиштење	1156,2	1076,7	1147,8
Услуге смештаја и исхране	470,8	394,3	354,4
Информисање и комуникације	777,1	710,4	732,5
Финансијске делатности и делатност осигурања	-79,4	-75,9	51,6
Пословање некретнинама	3756,7	2580,7	3100,2
Стручне, научне, иновационе и техничке делатности	640,9	626,9	645,5
Административне и помоћне услужне делатности	706,3	991,6	717,3
Државна управа и обавезно социјално осигурање	-204,7	-902,9	-728,5
Образовање	471,3	511,1	522,9
Здравствена и социјална заштита	241,8	195,7	59,6
Уметност; забава и рекреација	510,2	114,0	22,7
Остале услужне делатности	728,4	696,6	686,2
Делатност домаћинства као послодавца	-	-	-
Делатност екстериторијалних организација и тела	-	-	-
<b>Регион Шумадије и Западне Србије</b>	<b>904,5</b>	<b>896,5</b>	<b>942,6</b>
Пољопривреда, шумарство и рибарство	751,4	726,5	619,1
Рударство	815,7	856,1	992,6
Прерађивачка индустрија	743,4	778,9	836,7
Снабдевање електричном енергијом, гасом и паром	2587,7	2073,1	2447,8
Снабдевање водом и управљање отпадним водама	639,9	956,1	1345,9
Грађевинарство	978,8	1125,2	1182,2
Трговина на велико и мало и поправка моторних возила	1003,8	973,4	1082,9
Саобраћај и складиштење	1229,0	1120,3	1118,5
Услуге смештаја и исхране	518,1	407,7	418,4
Информисање и комуникације	835,5	781,8	753,1
Финансијске делатности и делатност осигурања	-76,2	-98,4	13,5
Пословање некретнинама	4454,7	3287,1	4409,8
Стручне, научне, иновационе и техничке делатности	695,1	684,2	667,0
Административне и помоћне услужне делатности	766,2	1079,7	546,1
Државна управа и обавезно социјално осигурање	-	-	-
Образовање	482,7	535,1	514,0
Здравствена и социјална заштита	282,8	189,6	157,9
Уметност; забава и рекреација	36,1	-16,8	-96,9
Остале услужне делатности	835,4	711,2	735,3
Делатност домаћинства као послодавца	-	-	-
Делатност екстериторијалних организација и тела	-	-	-



**1.5.2. БДВ по запосленом – микро предузећа, 2015–2017. (наставак)**

хиљ. РСД

	2015	2016	2017
<b>Регион Јужне и Источне Србије</b>	<b>803,8</b>	<b>809,3</b>	<b>853,3</b>
Пољопривреда, шумарство и рибарство	613,7	476,0	646,4
Рударство	732,5	781,5	899,8
Прерађивачка индустрија	816,8	760,2	660,0
Снабдевање електричном енергијом, гасом и паром	4345,7	5189,9	3852,5
Снабдевање водом и управљање отпадним водама	319,9	662,2	932,5
Грађевинарство	1106,3	956,4	1129,2
Трговина на велико и мало и поправка моторних возила	841,6	930,2	999,0
Саобраћај и складиштење	1022,5	997,0	1202,4
Услуге смештаја и исхране	402,2	374,2	261,8
Информисање и комуникације	705,0	628,4	707,7
Финансијске делатности и делатност осигурања	-81,8	-45,2	85,1
Пословање некретнинама	1675,1	553,9	171,9
Стручне, научне, иновационе и техничке делатности	568,0	548,8	614,7
Административне и помоћне услужне делатности	621,1	870,4	941,9
Државна управа и обавезно социјално осигурање	-204,7	-896,4	-685,0
Образовање	457,0	478,7	535,3
Здравствена и социјална заштита	37,0	240,0	-319,7
Уметност; забава и рекреација	1120,8	368,6	228,3
Остале услужне делатности	591,8	678,1	622,8
Делатност домаћинства као послодавца	-	-	-
Делатност екстериторијалних организација и тела	-	-	-
<b>Регион Косово и Метохија</b>	<b>...</b>	<b>...</b>	<b>...</b>

### 1.5.3. БДВ по запосленом – мала предузећа, 2015–2017.

хиљ. РСД

	2015	2016	2017
<b>РЕПУБЛИКА СРБИЈА</b>	<b>1531,2</b>	<b>1654,3</b>	<b>1684,7</b>
Пољопривреда, шумарство и рибарство	1875,1	2318,8	1830,4
Рударство	1077,2	1498,8	37,4
Прерађивачка индустрија	1254,4	1308,9	1344,2
Снабдевање електричном енергијом, гасом и паром	1693,1	2063,7	1650,3
Снабдевање водом и управљање отпадним водама	1215,7	1277,5	1552,8
Грађевинарство	1197,3	1432,4	1551,4
Трговина на велико и мало и поправка моторних возила	1763,6	1931,5	2014,1
Саобраћај и складиштење	1951,3	1871,2	1871,7
Услуге смештаја и исхране	760,9	796,2	792,4
Информисање и комуникације	2050,0	2276,9	2327,0
Финансијске делатности и делатност осигурања	1594,9	1821,6	2539,8
Пословање некретнинама	4836,3	4334,6	4323,5
Стручне, научне, иновационе и техничке делатности	1691,3	1899,1	1928,2
Административне и помоћне услужне делатности	1709,0	1684,6	1749,2
Државна управа и обавезно социјално осигурање	-194,3	-0,2	786,8
Образовање	832,2	750,5	1734,2
Здравствена и социјална заштита	429,2	460,9	600,1
Уметност; забава и рекреација	966,9	904,9	968,3
Остале услужне делатности	874,6	951,4	915,9
Делатност домаћинства као послодавца	-	-	-
Делатност екстериторијалних организација и тела	-	-	-
<b>СРБИЈА – СЕВЕР</b>	<b>1743,4</b>	<b>1889,0</b>	<b>1937,2</b>
Пољопривреда, шумарство и рибарство	2042,7	2564,5	1966,1
Рударство	178,6	679,4	-1874,9
Прерађивачка индустрија	1379,1	1461,0	1532,3
Снабдевање електричном енергијом, гасом и паром	1921,2	2215,6	1950,7
Снабдевање водом и управљање отпадним водама	1388,7	1556,1	1897,0
Грађевинарство	1228,9	1547,5	1660,6
Трговина на велико и мало и поправка моторних возила	2006,4	2178,3	2323,7
Саобраћај и складиштење	2194,7	2097,1	2127,7
Услуге смештаја и исхране	801,9	841,7	807,3
Информисање и комуникације	2367,3	2530,4	2574,0
Финансијске делатности и делатност осигурања	1535,4	1809,9	2602,5
Пословање некретнинама	5601,4	4705,7	4868,9
Стручне, научне, иновационе и техничке делатности	1932,1	2161,1	2196,6
Административне и помоћне услужне делатности	1994,7	1932,2	2026,6
Државна управа и обавезно социјално осигурање	-	-	-
Образовање	866,8	813,8	2159,4
Здравствена и социјална заштита	957,9	818,4	1164,2
Уметност; забава и рекреација	975,7	787,7	788,6
Остале услужне делатности	895,1	971,4	920,7
Делатност домаћинства као послодавца	-	-	-
Делатност екстериторијалних организација и тела	-	-	-



**1.5.3. БДВ по запосленом – мала предузећа, 2015–2017. (наставак)**

хиљ. РСД

	2015	2016	2017
<b>Београдски регион</b>	<b>1978,6</b>	<b>2144,2</b>	<b>2205,4</b>
Пољопривреда, шумарство и рибарство	2688,2	3719,9	2548,0
Рударство	-1499,2	-795,5	-4000,4
Прерађивачка индустрија	1577,6	1693,2	1786,3
Снабдевање електричном енергијом, гасом и паром	2573,8	3280,5	-348,5
Снабдевање водом и управљање отпадним водама	2679,3	2433,4	2840,7
Грађевинарство	1190,7	1567,6	1597,2
Трговина на велико и мало и поправка моторних возила	2297,4	2537,8	2688,0
Саобраћај и складиштење	2523,7	2215,6	2492,7
Услуге смештаја и исхране	844,8	894,9	827,7
Информисање и комуникације	2644,6	2747,5	2684,3
Финансијске делатности и делатност осигурања	477,6	852,6	2014,9
Пословање некретнинама	5953,3	5099,5	5215,1
Стручне, научне, иновационе и техничке делатности	2148,4	2468,3	2506,1
Административне и помоћне услужне делатности	2552,5	2473,2	2489,9
Државна управа и обавезно социјално осигурање	-	-	-
Образовање	817,1	770,6	2512,0
Здравствена и социјална заштита	6,2	106,3	235,4
Уметност; забава и рекреација	905,0	679,2	543,2
Остале услужне делатности	903,3	994,4	936,2
Делатност домаћинства као послодавца	-	-	-
Делатност екстериторијалних организација и тела	-	-	-
<b>Регион Војводине</b>	<b>1412,3</b>	<b>1530,9</b>	<b>1556,8</b>
Пољопривреда, шумарство и рибарство	1968,3	2445,0	1912,2
Рударство	5228,2	5116,7	6157,4
Прерађивачка индустрија	1200,3	1250,6	1304,9
Снабдевање електричном енергијом, гасом и паром	1793,5	1959,4	2609,4
Снабдевање водом и управљање отпадним водама	952,1	1266,8	1509,5
Грађевинарство	1295,6	1514,0	1765,3
Трговина на велико и мало и поправка моторних возила	1469,8	1558,1	1665,4
Саобраћај и складиштење	1871,7	1984,5	1804,2
Услуге смештаја и исхране	682,4	699,3	754,3
Информисање и комуникације	1580,0	1800,6	2207,6
Финансијске делатности и делатност осигурања	8431,3	5854,5	4045,7
Пословање некретнинама	1105,5	683,5	1139,4
Стручне, научне, иновационе и техничке делатности	1356,8	1350,1	1379,0
Административне и помоћне услужне делатности	779,3	766,4	835,0
Државна управа и обавезно социјално осигурање	-	-	-
Образовање	1023,6	951,2	1031,4
Здравствена и социјална заштита	1224,6	1219,6	1607,3
Уметност; забава и рекреација	1186,7	1012,6	1369,8
Остале услужне делатности	871,4	898,1	875,5
Делатност домаћинства као послодавца	-	-	-
Делатност екстериторијалних организација и тела	-	-	-



**1.5.3. БДВ по запосленом – мала предузећа, 2015–2017. (наставак)**

хиљ. РСД

	2015	2016	2017
СРБИЈА – ЈУГ	1130,2	1213,4	1215,7
Пољопривреда, шумарство и рибарство	1266,6	1438,4	1344,2
Рударство	1684,6	2202,6	1596,1
Прерађивачка индустрија	1115,9	1140,0	1129,9
Снабдевање електричном енергијом, гасом и паром	1249,9	1810,3	1202,5
Снабдевање водом и управљање отпадним водама	1052,6	1021,8	1198,5
Грађевинарство	1135,3	1228,3	1367,8
Трговина на велико и мало и поправка моторних возила	1241,2	1399,2	1359,2
Саобраћај и складиштење	1560,5	1550,1	1510,2
Услуге смештаја и исхране	630,2	656,8	749,5
Информисање и комуникације	806,7	1118,7	1224,8
Финансијске делатности и делатност осигурања	2051,3	1958,0	1732,3
Пословање некретнинама	1176,0	1485,6	1512,9
Стручне, научне, иновационе и техничке делатности	788,9	934,0	936,9
Административне и помоћне услужне делатности	580,1	573,1	812,2
Државна управа и обавезно социјално осигурање	-194,3	-0,2	786,8
Образовање	703,3	607,8	569,1
Здравствена и социјална заштита	212,3	248,0	240,4
Уметност; забава и рекреација	944,9	1218,7	1474,7
Остале услужне делатности	689,0	747,1	870,3
Делатност домаћинства као послодавца	-	-	-
Делатност екстериторијалних организација и тела	-	-	-
<b>Регион Шумадије и Западне Србије</b>	<b>1213,8</b>	<b>1288,2</b>	<b>1306,1</b>
Пољопривреда, шумарство и рибарство	1575,8	1668,6	1498,7
Рударство	1172,7	1502,7	1509,9
Прерађивачка индустрија	1209,2	1203,6	1198,0
Снабдевање електричном енергијом, гасом и паром	1227,9	1865,0	1181,5
Снабдевање водом и управљање отпадним водама	1242,3	1288,6	1463,7
Грађевинарство	1177,7	1318,2	1477,8
Трговина на велико и мало и поправка моторних возила	1271,2	1456,3	1443,4
Саобраћај и складиштење	1796,1	1723,8	1671,2
Услуге смештаја и исхране	684,5	729,2	803,3
Информисање и комуникације	783,1	1176,8	1301,8
Финансијске делатности и делатност осигурања	2051,3	2586,3	870,2
Пословање некретнинама	1467,7	1804,7	1617,2
Стручне, научне, иновационе и техничке делатности	763,1	853,5	881,6
Административне и помоћне услужне делатности	583,9	582,5	927,8
Државна управа и обавезно социјално осигурање	-194,3	-0,2	786,8
Образовање	504,4	572,7	559,5
Здравствена и социјална заштита	299,8	296,0	363,0
Уметност; забава и рекреација	1887,1	2314,6	2820,6
Остале услужне делатности	1200,4	1283,4	1527,5
Делатност домаћинства као послодавца	-	-	-
Делатност екстериторијалних организација и тела	-	-	-



**1.5.3. БДВ по запосленом – мала предузећа, 2015–2017. (наставак)**

хиљ. РСД

	2015	2016	2017
<b>Регион Јужне и Источне Србије</b>	<b>981,9</b>	<b>1076,5</b>	<b>1051,5</b>
Пољопривреда, шумарство и рибарство	880,7	1120,1	1137,9
Рударство	3916,2	4559,6	1976,0
Прерађивачка индустрија	926,2	1003,4	980,3
Снабдевање електричном енергијом, гасом и паром	1311,4	1672,6	1241,5
Снабдевање водом и управљање отпадним водама	746,4	603,3	768,1
Грађевинарство	1064,4	1082,3	1189,7
Трговина на велико и мало и поправка моторних возила	1190,5	1300,7	1219,1
Саобраћај и складиштење	1144,3	1221,7	1187,3
Услуге смештаја и исхране	539,7	547,7	664,6
Информисање и комуникације	827,4	1058,8	1146,6
Финансијске делатности и делатност осигурања	-	1078,3	4318,3
Пословање некретнинама	512,4	853,7	778,7
Стручне, научне, иновационе и техничке делатности	843,1	1086,9	1025,4
Административне и помоћне услужне делатности	575,3	559,2	648,0
Државна управа и обавезно социјално осигурање	-	-	-
Образовање	931,4	684,8	578,8
Здравствена и социјална заштита	122,6	187,8	131,2
Уметност; забава и рекреација	93,5	376,6	156,8
Остале услужне делатности	446,7	434,8	530,7
Делатност домаћинства као послодавца	-	-	-
Делатност екстериторијалних организација и тела	-	-	-
<b>Регион Косово и Метохија</b>	<b>...</b>	<b>...</b>	<b>...</b>



**1.5.4. БДВ по запосленом – средња предузећа, 2015–2017.**

хиљ. РСД

	2015	2016	2017
<b>РЕПУБЛИКА СРБИЈА</b>	<b>1639,4</b>	<b>1763,2</b>	<b>1848,7</b>
Пољопривреда, шумарство и рибарство	1549,3	2045,4	2022,2
Рударство	1957,4	2421,4	3187,1
Прерађивачка индустрија	1516,1	1675,2	1716,6
Снабдевање електричном енергијом, гасом и паром	3477,8	2268,4	2535,9
Снабдевање водом и управљање отпадним водама	883,2	909,2	967,0
Грађевинарство	1776,5	1930,0	2073,8
Трговина на велико и мало и поправка моторних возила	1845,9	1905,8	2087,1
Саобраћај и складиштење	1946,3	2120,9	1929,9
Услуге смештаја и исхране	1252,1	1380,4	1494,1
Информисање и комуникације	2777,7	3143,9	3229,5
Финансијске делатности и делатност осигурања	772,3	409,8	190,1
Пословање некретнинама	2051,7	1893,7	2281,4
Стручне, научне, иновационе и техничке делатности	2368,6	2288,2	2260,4
Административне и помоћне услужне делатности	798,6	848,9	861,1
Државна управа и обавезно социјално осигурање	-73,2	-97,9	-189,4
Образовање	1952,2	2190,0	1256,3
Здравствена и социјална заштита	168,3	260,6	165,8
Уметност; забава и рекреација	925,0	809,6	1040,2
Остале услужне делатности	634,3	1045,9	864,2
Делатност домаћинства као послодавца	-	-	-
Делатност екстериторијалних организација и тела	-	-	-
<b>СРБИЈА – СЕВЕР</b>	<b>1936,3</b>	<b>2069,3</b>	<b>2135,7</b>
Пољопривреда, шумарство и рибарство	1669,8	2230,1	2150,7
Рударство	1807,0	2278,6	3825,3
Прерађивачка индустрија	1785,5	1965,6	1983,3
Снабдевање електричном енергијом, гасом и паром	7485,1	3953,0	4742,9
Снабдевање водом и управљање отпадним водама	999,9	1007,3	1032,0
Грађевинарство	2111,0	2230,8	2423,6
Трговина на велико и мало и поправка моторних возила	2086,2	2218,9	2389,6
Саобраћај и складиштење	2274,4	2413,3	2141,0
Услуге смештаја и исхране	1354,4	1517,6	1553,8
Информисање и комуникације	2901,5	3264,4	3325,1
Финансијске делатности и делатност осигурања	1653,5	1075,6	786,9
Пословање некретнинама	2445,1	2064,5	2464,2
Стручне, научне, иновационе и техничке делатности	2421,5	2355,7	2323,2
Административне и помоћне услужне делатности	816,2	906,5	877,9
Државна управа и обавезно социјално осигурање	-73,2	-97,9	-189,4
Образовање	1952,2	2190,0	1373,0
Здравствена и социјална заштита	282,7	296,2	229,8
Уметност; забава и рекреација	943,4	870,3	1089,2
Остале услужне делатности	-	389,1	1227,4
Делатност домаћинства као послодавца	-	-	-
Делатност екстериторијалних организација и тела	-	-	-



**1.5.4. БДВ по запосленом – средња предузећа, 2015–2017. (наставак)**

хиљ. РСД

	2015	2016	2017
<b>Београдски регион</b>	<b>2237,5</b>	<b>2233,3</b>	<b>2350,5</b>
Пољопривреда, шумарство и рибарство	1124,1	1536,1	2936,4
Рударство	1438,9	2357,7	4561,7
Прерађивачка индустрија	2190,9	2018,5	2017,2
Снабдевање електричном енергијом, гасом и паром	11317,4	2206,4	2406,2
Снабдевање водом и управљање отпадним водама	856,0	758,0	899,9
Грађевинарство	2395,0	2590,1	2938,0
Трговина на велико и мало и поправка моторних возила	2255,6	2297,9	2577,1
Саобраћај и складиштење	2513,0	2596,2	2190,8
Услуге смештаја и исхране	1406,4	1550,6	1587,1
Информисање и комуникације	3198,3	3688,5	3679,9
Финансијске делатности и делатност осигурања	2255,0	2055,8	1166,6
Пословање некретнинама	3331,3	2947,1	3381,5
Стручне, научне, иновационе и техничке делатности	2479,8	2439,0	2426,8
Административне и помоћне услужне делатности	780,3	872,7	834,5
Државна управа и обавезно социјално осигурање	-73,2	-97,9	-189,4
Образовање	1952,2	2190,0	1373,0
Здравствена и социјална заштита	-32,2	174,8	192,4
Уметност; забава и рекреација	1046,1	918,0	1262,7
Остале услужне делатности	-	-	1660,1
Делатност домаћинства као послодавца	-	-	-
Делатност екстериторијалних организација и тела	-	-	-
<b>Регион Војводине</b>	<b>1573,5</b>	<b>1866,1</b>	<b>1843,1</b>
Пољопривреда, шумарство и рибарство	1720,0	2276,2	2066,9
Рударство	2568,1	2148,6	2334,7
Прерађивачка индустрија	1542,3	1934,1	1960,0
Снабдевање електричном енергијом, гасом и паром	3733,6	5377,0	6451,6
Снабдевање водом и управљање отпадним водама	1041,3	1072,2	1074,1
Грађевинарство	1573,6	1398,1	1321,2
Трговина на велико и мало и поправка моторних возила	1701,9	2026,5	1971,9
Саобраћај и складиштење	2098,2	2289,7	2093,3
Услуге смештаја и исхране	1018,1	1253,5	1231,1
Информисање и комуникације	1682,2	1940,5	2200,9
Финансијске делатности и делатност осигурања	-314,9	-513,4	-406,5
Пословање некретнинама	1196,2	1024,6	1155,8
Стручне, научне, иновационе и техничке делатности	1936,8	1801,2	1671,1
Административне и помоћне услужне делатности	902,2	1012,2	987,3
Државна управа и обавезно социјално осигурање	-	-	-
Образовање	-	-	-
Здравствена и социјална заштита	499,2	396,8	243,3
Уметност; забава и рекреација	744,7	772,9	735,0
Остале услужне делатности	-	389,1	402,8
Делатност домаћинства као послодавца	-	-	-
Делатност екстериторијалних организација и тела	-	-	-

**1.5.4. БДВ по запосленом – средња предузећа, 2015–2017. (наставак)**

хиљ. РСД

	2015	2016	2017
СРБИЈА – ЈУГ	1166,3	1271,6	1353,1
Пољопривреда, шумарство и рибарство	755,8	828,7	1062,1
Рударство	2003,5	2456,9	2915,4
Прерађивачка индустрија	1257,5	1395,7	1467,4
Снабдевање електричном енергијом, гасом и паром	1556,0	1526,7	1426,0
Снабдевање водом и управљање отпадним водама	819,3	858,1	933,4
Грађевинарство	1140,9	1341,8	1362,0
Трговина на велико и мало и поправка моторних возила	1174,3	1107,6	1254,6
Саобраћај и складиштење	1289,8	1510,6	1413,1
Услуге смештаја и исхране	979,8	1019,9	1251,0
Информисање и комуникације	1222,1	1386,8	1679,4
Финансијске делатности и делатност осигурања	-982,8	-1393,5	-2909,3
Пословање некретнинама	416,6	765,7	888,3
Стручне, научне, иновационе и техничке делатности	1665,7	1469,4	1450,0
Административне и помоћне услужне делатности	604,9	519,8	739,1
Државна управа и обавезно социјално осигурање	-	-	-
Образовање	-	-	533,5
Здравствена и социјална заштита	80,8	157,3	70,8
Уметност; забава и рекреација	890,2	684,2	909,8
Остале услужне делатности	634,3	1124,4	687,2
Делатност домаћинства као послодавца	-	-	-
Делатност екстериторијалних организација и тела	-	-	-
<b>Регион Шумадије и Западне Србије</b>	<b>1336,7</b>	<b>1477,5</b>	<b>1526,6</b>
Пољопривреда, шумарство и рибарство	856,0	694,6	1323,8
Рударство	2217,6	2944,7	3084,8
Прерађивачка индустрија	1470,0	1653,4	1662,0
Снабдевање електричном енергијом, гасом и паром	1219,6	1550,6	1474,7
Снабдевање водом и управљање отпадним водама	920,1	944,8	1007,5
Грађевинарство	1292,9	1478,1	1543,1
Трговина на велико и мало и поправка моторних возила	1383,9	1255,1	1433,9
Саобраћај и складиштење	1400,3	1681,1	1579,5
Услуге смештаја и исхране	1005,2	1110,4	1413,4
Информисање и комуникације	759,5	1282,8	1444,6
Финансијске делатности и делатност осигурања	-982,8	-1393,5	-2909,3
Пословање некретнинама	621,8	765,7	888,3
Стручне, научне, иновационе и техничке делатности	1284,5	1622,7	1589,9
Административне и помоћне услужне делатности	522,2	717,1	855,7
Државна управа и обавезно социјално осигурање	-	-	-
Образовање	-	-	533,5
Здравствена и социјална заштита	104,7	58,5	-10,6
Уметност; забава и рекреација	1039,6	747,7	974,3
Остале услужне делатности	540,5	565,8	576,4
Делатност домаћинства као послодавца	-	-	-
Делатност екстериторијалних организација и тела	-	-	-



**1.5.4. БДВ по запосленом – средња предузећа, 2015–2017. (наставак)**

хиљ. РСД

	2015	2016	2017
<b>Регион Јужне и Источне Србије</b>	<b>892,1</b>	<b>942,3</b>	<b>1065,8</b>
Пољопривреда, шумарство и рибарство	695,2	921,0	885,9
Рударство	1815,1	2033,9	2808,5
Прерађивачка индустрија	849,4	914,9	1073,3
Снабдевање електричном енергијом, гасом и паром	1825,1	1509,1	1389,7
Снабдевање водом и управљање отпадним водама	728,4	766,0	854,1
Грађевинарство	888,7	1101,3	1051,7
Трговина на велико и мало и поправка моторних возила	846,9	864,8	996,0
Саобраћај и складиштење	1053,8	1164,2	1095,9
Услуге смештаја и исхране	912,2	839,1	909,3
Информисање и комуникације	1641,3	1427,5	1781,8
Финансијске делатности и делатност осигурања	-	-	-
Пословање некретнинама	-125,2	-	-
Стручне, научне, иновационе и техничке делатности	2125,0	1157,2	1093,7
Административне и помоћне услужне делатности	943,6	362,5	589,5
Државна управа и обавезно социјално осигурање	-	-	-
Образовање	-	-	-
Здравствена и социјална заштита	56,0	191,4	256,8
Уметност; забава и рекреација	488,4	568,1	777,8
Остале услужне делатности	674,5	1453,7	735,5
Делатност домаћинства као послодавца	-	-	-
Делатност екстериторијалних организација и тела	-	-	-
<b>Регион Косово и Метохија</b>	<b>...</b>	<b>...</b>	<b>...</b>

**1.5.5. БДВ по запосленом – МСПП, 2015–2017.**

хиљ. РСД

	2015	2016	2017
<b>РЕПУБЛИКА СРБИЈА</b>	<b>1054,0</b>	<b>1126,1</b>	<b>1172,5</b>
Пољопривреда, шумарство и рибарство	1381,4	1706,7	1487,7
Рударство	1503,3	1646,3	1802,1
Прерађивачка индустрија	1050,1	1125,6	1145,5
Снабдевање електричном енергијом, гасом и паром	2853,2	2275,0	2292,4
Снабдевање водом и управљање отпадним водама	877,3	913,4	999,8
Грађевинарство	1180,6	1335,4	1422,9
Трговина на велико и мало и поправка моторних возила	998,2	1073,1	1151,7
Саобраћај и складиштење	1222,1	1253,0	1272,3
Услуге смештаја и исхране	561,5	581,6	611,8
Информисање и комуникације	1819,5	1958,8	1970,4
Финансијске делатности и делатност осигурања	594,2	637,0	700,9
Пословање некретнинама	3724,9	3575,7	3677,6
Стручне, научне, иновационе и техничке делатности	1167,3	1212,2	1270,8
Административне и помоћне услужне делатности	1016,8	1022,0	1062,4
Државна управа и обавезно социјално осигурање	-122,0	-176,3	42,4
Образовање	705,1	780,7	843,5
Здравствена и социјална заштита	727,9	760,7	811,7
Уметност; забава и рекреација	776,1	727,9	810,0
Остале услужне делатности	589,3	615,3	639,0
Делатност домаћинства као послодавца	-	-	-
Делатност екстериторијалних организација и тела	-	-	-
<b>СРБИЈА – СЕВЕР</b>	<b>1261,1</b>	<b>1354,3</b>	<b>1408,4</b>
Пољопривреда, шумарство и рибарство	1602,6	2035,6	1732,5
Рударство	1248,2	1035,5	1443,3
Прерађивачка индустрија	1217,7	1318,7	1334,0
Снабдевање електричном енергијом, гасом и паром	4459,5	3049,1	3308,8
Снабдевање водом и управљање отпадним водама	940,6	976,4	1054,3
Грађевинарство	1413,2	1619,5	1742,5
Трговина на велико и мало и поправка моторних возила	1230,7	1337,8	1442,1
Саобраћај и складиштење	1390,6	1419,8	1439,4
Услуге смештаја и исхране	616,0	641,0	673,2
Информисање и комуникације	2070,1	2225,6	2232,8
Финансијске делатности и делатност осигурања	755,2	790,5	873,4
Пословање некретнинама	4452,0	4118,3	4227,9
Стручне, научне, иновационе и техничке делатности	1372,1	1427,0	1497,0
Административне и помоћне услужне делатности	1177,8	1177,2	1215,2
Државна управа и обавезно социјално осигурање	-73,2	-102,4	-219,6
Образовање	800,0	899,7	991,8
Здравствена и социјална заштита	828,2	843,0	914,0
Уметност; забава и рекреација	800,9	764,0	840,3
Остале услужне делатности	642,2	665,7	699,1
Делатност домаћинства као послодавца	-	-	-
Делатност екстериторијалних организација и тела	-	-	-



**1.5.5. БДВ по запосленом – МСПП, 2015–2017. (наставак)**

хиљ. РСД

	2015	2016	2017
<b>Београдски регион</b>	<b>1472,8</b>	<b>1548,9</b>	<b>1628,9</b>
Пољопривреда, шумарство и рибарство	1402,4	1777,3	1891,6
Рударство	54,7	193,7	704,9
Прерађивачка индустрија	1434,3	1440,5	1455,7
Снабдевање електричном енергијом, гасом и паром	7290,8	2826,9	1890,2
Снабдевање водом и управљање отпадним водама	1133,6	1005,2	1269,1
Грађевинарство	1649,2	1937,9	2091,2
Трговина на велико и мало и поправка моторних возила	1478,1	1604,4	1742,7
Саобраћај и складиштење	1471,2	1443,2	1512,2
Услуге смештаја и исхране	701,1	729,2	760,6
Информисање и комуникације	2359,0	2535,8	2490,3
Финансијске делатности и делатност осигурања	777,6	848,5	917,3
Пословање некретнинама	5569,9	5131,7	5277,2
Стручне, научне, иновационе и техничке делатности	1557,5	1636,0	1719,7
Административне и помоћне услужне делатности	1380,7	1352,0	1386,6
Државна управа и обавезно социјално осигурање	-73,2	-97,9	-189,4
Образовање	892,4	1048,2	1162,9
Здравствена и социјална заштита	865,3	879,8	964,7
Уметност; забава и рекреација	858,9	781,7	865,3
Остале услужне делатности	695,2	724,0	767,5
Делатност домаћинства као послодавца	-	-	-
Делатност екстериторијалних организација и тела	-	-	-
<b>Регион Војводине</b>	<b>1014,3</b>	<b>1124,3</b>	<b>1141,2</b>
Пољопривреда, шумарство и рибарство	1628,9	2066,4	1711,8
Рударство	3812,9	2834,4	3186,6
Прерађивачка индустрија	1063,8	1232,2	1244,0
Снабдевање електричном енергијом, гасом и паром	2584,6	3192,2	4252,1
Снабдевање водом и управљање отпадним водама	879,3	967,9	981,4
Грађевинарство	1076,0	1135,8	1223,1
Трговина на велико и мало и поправка моторних возила	913,7	990,9	1051,5
Саобраћај и складиштење	1306,3	1396,0	1360,2
Услуге смештаја и исхране	505,1	524,1	554,4
Информисање и комуникације	1261,7	1413,1	1570,4
Финансијске делатности и делатност осигурања	722,5	712,3	815,0
Пословање некретнинама	1753,8	1670,2	1603,9
Стручне, научне, иновационе и техничке делатности	977,3	988,7	1026,1
Административне и помоћне услужне делатности	789,3	813,6	660,6
Државна управа и обавезно социјално осигурање	-	-	-2,8
Образовање	640,0	646,8	863,0
Здравствена и социјална заштита	758,3	774,3	1338,3
Уметност; забава и рекреација	682,1	728,2	444,8
Остале услужне делатности	566,1	582,3	915,5
Делатност домаћинства као послодавца	-	-	0,0
Делатност екстериторијалних организација и тела	-	-	-



**1.5.5. БДВ по запосленом – МСПП, 2015–2017. (наставак)**

хиљ. РСД

	2015	2016	2017
<b>СРБИЈА – ЈУГ</b>	<b>768,9</b>	<b>812,5</b>	<b>842,8</b>
Пољопривреда, шумарство и рибарство	781,4	825,2	827,6
Рударство	1609,1	1893,8	1967,6
Прерађивачка индустрија	890,9	943,7	969,8
Снабдевање електричном енергијом, гасом и паром	1615,4	1701,7	1505,7
Снабдевање водом и управљање отпадним водама	829,3	866,4	957,6
Грађевинарство	847,5	933,4	977,4
Трговина на велико и мало и поправка моторних возила	686,7	720,1	757,0
Саобраћај и складиштење	971,9	1014,8	1026,0
Услуге смештаја и исхране	494,4	508,4	534,3
Информисање и комуникације	756,6	825,5	873,5
Финансијске делатности и делатност осигурања	329,7	378,3	403,1
Пословање некретнинама	1246,4	1181,5	1308,6
Стручне, научне, иновационе и техничке делатности	655,9	684,0	704,6
Административне и помоћне услужне делатности	556,0	595,3	639,0
Државна управа и обавезно социјално осигурање	-197,6	-321,5	466,7
Образовање	528,8	558,6	569,3
Здравствена и социјална заштита	562,7	614,0	634,3
Уметност; забава и рекреација	727,5	654,2	742,7
Остале услужне делатности	511,0	540,3	548,6
Делатност домаћинства као послодавца	-	-	-
Делатност екстериторијалних организација и тела	-	-	-
<b>Регион Шумадије и Западне Србије</b>	<b>828,8</b>	<b>877,0</b>	<b>904,1</b>
Пољопривреда, шумарство и рибарство	882,1	893,9	874,2
Рударство	1475,5	1779,0	1724,8
Прерађивачка индустрија	995,6	1057,9	1072,4
Снабдевање електричном енергијом, гасом и паром	1332,4	1666,0	1493,3
Снабдевање водом и управљање отпадним водама	942,5	975,9	1055,9
Грађевинарство	909,3	1021,3	1071,6
Трговина на велико и мало и поправка моторних возила	722,9	750,5	793,3
Саобраћај и складиштење	1037,5	1079,2	1077,3
Услуге смештаја и исхране	512,1	525,0	556,0
Информисање и комуникације	704,3	809,8	835,9
Финансијске делатности и делатност осигурања	260,8	308,1	316,6
Пословање некретнинама	1555,4	1389,9	1584,4
Стручне, научне, иновационе и техничке делатности	650,1	689,5	709,5
Административне и помоћне услужне делатности	564,1	644,0	663,5
Државна управа и обавезно социјално осигурање	-194,3	-3,8	775,2
Образовање	519,4	564,8	560,0
Здравствена и социјална заштита	594,3	638,9	654,8
Уметност; забава и рекреација	899,4	768,8	905,9
Остале услужне делатности	515,7	529,5	554,3
Делатност домаћинства као послодавца	-	-	-
Делатност екстериторијалних организација и тела	-	-	-



**1.5.5. БДВ по запосленом – МСПП, 2015–2017. (наставак)**

хиљ. РСД

	2015	2016	2017
<b>Регион Јужне и Источне Србије</b>	<b>675,4</b>	<b>711,1</b>	<b>744,4</b>
Пољопривреда, шумарство и рибарство	656,9	736,3	767,1
Рударство	1802,2	2066,6	2304,0
Прерађивачка индустрија	701,9	737,2	776,8
Снабдевање електричном енергијом, гасом и паром	1905,0	1737,1	1518,1
Снабдевање водом и управљање отпадним водама	714,5	740,3	840,7
Грађевинарство	763,4	811,4	843,9
Трговина на велико и мало и поправка моторних возила	633,2	674,5	702,3
Саобраћај и складиштење	846,1	892,2	926,4
Услуге смештаја и исхране	465,7	481,7	498,6
Информисање и комуникације	819,3	843,8	918,7
Финансијске делатности и делатност осигурања	424,5	469,6	514,9
Пословање некретнинама	553,7	576,9	442,1
Стручне, научне, иновационе и техничке делатности	664,1	676,1	697,6
Административне и помоћне услужне делатности	544,2	535,3	606,4
Државна управа и обавезно социјално осигурање	-204,7	-896,4	-685,0
Образовање	540,3	550,1	581,6
Здравствена и социјална заштита	518,1	579,0	603,7
Уметност; забава и рекреација	440,4	491,3	498,6
Остале услужне делатности	504,1	556,3	539,9
Делатност домаћинства као послодавца	-	-	-
Делатност екстериторијалних организација и тела	-	-	-
<b>Регион Косово и Метохија</b>	<b>...</b>	<b>...</b>	<b>...</b>



**1.5.6. БДВ по запосленом – велика предузећа, 2015–2017.**

хиљ. РСД

	2015	2016	2017
<b>РЕПУБЛИКА СРБИЈА</b>	<b>1929,7</b>	<b>2175,6</b>	<b>2253,9</b>
Пољопривреда, шумарство и рибарство	1274,5	1688,0	1517,6
Рударство	1485,4	1613,6	2448,6
Прерађивачка индустрија	2214,5	2272,8	2333,4
Снабдевање електричном енергијом, гасом и паром	3413,8	5450,7	5259,6
Снабдевање водом и управљање отпадним водама	1441,5	1490,3	1467,5
Грађевинарство	2146,5	1977,3	1964,1
Трговина на велико и мало и поправка моторних возила	1195,4	1362,5	1533,9
Саобраћај и складиштење	1264,7	1347,8	1482,0
Услуге смештаја и исхране	1176,0	1229,7	1430,7
Информисање и комуникације	5596,3	5906,9	6053,9
Финансијске делатности и делатност осигурања	-	-	-
Пословање некретнинама	3814,9	4534,6	5220,7
Стручне, научне, иновационе и техничке делатности	864,0	963,6	882,1
Административне и помоћне услужне делатности	735,2	770,9	902,7
Државна управа и обавезно социјално осигурање	-	-	-
Образовање	-	-	-
Здравствена и социјална заштита	231,4	437,1	-
Уметност; забава и рекреација	1443,3	1640,6	1924,3
Остале услужне делатности	1716,0	1255,8	1168,8
Делатност домаћинства као послодавца	-	-	-
Делатност екстериторијалних организација и тела	-	-	-
<b>СРБИЈА – СЕВЕР</b>	<b>2132,2</b>	<b>2399,2</b>	<b>2459,4</b>
Пољопривреда, шумарство и рибарство	1274,5	1688,0	1517,6
Рударство	5210,7	4791,1	4793,9
Прерађивачка индустрија	2851,6	2820,3	2917,4
Снабдевање електричном енергијом, гасом и паром	3446,1	5501,2	5314,3
Снабдевање водом и управљање отпадним водама	1750,3	1815,1	1784,6
Грађевинарство	2292,8	2062,8	2041,0
Трговина на велико и мало и поправка моторних возила	1397,8	1490,9	1548,3
Саобраћај и складиштење	1297,9	1377,7	1528,9
Услуге смештаја и исхране	1176,0	1229,7	1430,7
Информисање и комуникације	5596,3	5906,9	6053,9
Финансијске делатности и делатност осигурања	-	-	-
Пословање некретнинама	3814,9	4534,6	5220,7
Стручне, научне, иновационе и техничке делатности	864,0	963,6	882,1
Административне и помоћне услужне делатности	741,3	774,7	904,7
Државна управа и обавезно социјално осигурање	-	-	-
Образовање	-	-	-
Здравствена и социјална заштита	468,7	-	-
Уметност; забава и рекреација	1586,3	1756,9	2069,3
Остале услужне делатности	1716,0	1454,3	1329,4
Делатност домаћинства као послодавца	-	-	-
Делатност екстериторијалних организација и тела	-	-	-



**1.5.6. БДВ по запосленом – велика предузећа, 2015–2017. (наставак)**

хиљ. РСД

	2015	2016	2017
<b>Београдски регион</b>	<b>2025,0</b>	<b>2393,2</b>	<b>2486,8</b>
Пољопривреда, шумарство и рибарство	1168,2	1295,5	1228,3
Рударство	-	-	-
Прерађивачка индустрија	2472,1	2585,0	2846,3
Снабдевање електричном енергијом, гасом и паром	2951,0	4996,5	4886,3
Снабдевање водом и управљање отпадним водама	1871,9	1979,6	1956,6
Грађевинарство	2401,1	2076,1	1980,5
Трговина на велико и мало и поправка моторних возила	1552,4	1761,4	1894,5
Саобраћај и складиштење	1305,8	1389,7	1548,9
Услуге смештаја и исхране	1166,3	1188,0	1343,0
Информисање и комуникације	5845,2	6136,5	6267,7
Финансијске делатности и делатност осигурања	-	-	-
Пословање некретнинама	3814,9	4534,6	5220,7
Стручне, научне, иновационе и техничке делатности	1580,5	1519,6	1464,1
Административне и помоћне услужне делатности	725,2	781,6	919,5
Државна управа и обавезно социјално осигурање	-	-	-
Образовање	-	-	-
Здравствена и социјална заштита	468,7	-	-
Уметност; забава и рекреација	1672,7	1951,8	2320,5
Остале услужне делатности	2043,7	1778,4	1623,7
Делатност домаћинства као послодавца	-	-	-
Делатност екстериторијалних организација и тела	-	-	-
<b>Регион Војводине</b>	<b>2408,4</b>	<b>2414,2</b>	<b>2399,1</b>
Пољопривреда, шумарство и рибарство	1393,6	2207,4	1894,3
Рударство	5210,7	4791,1	4793,9
Прерађивачка индустрија	3011,2	2937,5	2947,4
Снабдевање електричном енергијом, гасом и паром	14906,7	17689,6	15263,5
Снабдевање водом и управљање отпадним водама	1586,9	1592,9	1577,4
Грађевинарство	1736,8	2012,0	2306,3
Трговина на велико и мало и поправка моторних возила	1081,0	964,0	867,1
Саобраћај и складиштење	1107,3	1107,8	1108,7
Услуге смештаја и исхране	1219,4	1403,0	1756,8
Информисање и комуникације	2601,1	3464,3	3950,5
Финансијске делатности и делатност осигурања	-	-	-
Пословање некретнинама	-	-	-
Стручне, научне, иновационе и техничке делатности	-2458,0	-1522,0	-939,1
Административне и помоћне услужне делатности	876,2	721,7	804,0
Државна управа и обавезно социјално осигурање	-	-	-
Образовање	-	-	-
Здравствена и социјална заштита	-	-	-
Уметност; забава и рекреација	1098,3	951,7	1197,2
Остале услужне делатности	1246,1	1006,4	935,6
Делатност домаћинства као послодавца	-	-	-
Делатност екстериторијалних организација и тела	-	-	-

**1.5.6. БДВ по запосленом – велика предузећа, 2015–2017. (наставак)**

хиљ. РСД

	2015	2016	2017
СРБИЈА – ЈУГ	1354,4	1524,5	1674,5
Пољопривреда, шумарство и рибарство	-	-	-
Рударство	1089,4	1269,1	2181,4
Прерађивачка индустрија	1637,9	1749,9	1754,7
Снабдевање електричном енергијом, гасом и паром	1098,3	1588,7	1205,7
Снабдевање водом и управљање отпадним водама	972,6	1005,3	998,4
Грађевинарство	1644,5	1738,2	1737,3
Трговина на велико и мало и поправка моторних возила	140,8	485,6	1424,4
Саобраћај и складиштење	902,1	1017,0	1028,7
Услуге смештаја и исхране	-	-	-
Информисање и комуникације	-	-	-
Финансијске делатности и делатност осигурања	-	-	-
Пословање некретнинама	-	-	-
Стручне, научне, иновационе и техничке делатности	-	-	-
Административне и помоћне услужне делатности	598,5	576,1	794,6
Државна управа и обавезно социјално осигурање	-	-	-
Образовање	-	-	-
Здравствена и социјална заштита	57,9	437,1	-
Уметност; забава и рекреација	844,6	1199,7	1331,3
Остале услужне делатности	-	731,3	902,0
Делатност домаћинства као послодавца	-	-	-
Делатност екстериторијалних организација и тела	-	-	-
<b>Регион Шумадије и Западне Србије</b>	<b>1423,9</b>	<b>1619,5</b>	<b>1583,0</b>
Пољопривреда, шумарство и рибарство	-	-	-
Рударство	446,4	446,4	585,5
Прерађивачка индустрија	1596,3	1807,1	1750,8
Снабдевање електричном енергијом, гасом и паром	1098,3	1588,7	1205,7
Снабдевање водом и управљање отпадним водама	939,8	1010,5	1022,0
Грађевинарство	1697,0	1846,0	1843,8
Трговина на велико и мало и поправка моторних возила	1710,5	2251,6	1684,8
Саобраћај и складиштење	719,0	900,7	914,9
Услуге смештаја и исхране	-	-	-
Информисање и комуникације	-	-	-
Финансијске делатности и делатност осигурања	-	-	-
Пословање некретнинама	-	-	-
Стручне, научне, иновационе и техничке делатности	-	-	-
Административне и помоћне услужне делатности	-	-	-
Државна управа и обавезно социјално осигурање	-	-	-
Образовање	-	-	-
Здравствена и социјална заштита	57,9	437,1	-
Уметност; забава и рекреација	844,6	1199,7	1331,3
Остале услужне делатности	-	-	-
Делатност домаћинства као послодавца	-	-	-
Делатност екстериторијалних организација и тела	-	-	-



**1.5.6. БДВ по запосленом – велика предузећа, 2015–2017. (наставак)**

хиљ. РСД

	2015	2016	2017
<b>Регион Јужне и Источне Србије</b>	<b>1263,1</b>	<b>1409,6</b>	<b>1785,8</b>
Пољопривреда, шумарство и рибарство	-	-	-
Рударство	1955,3	2630,7	4592,6
Прерађивачка индустрија	1701,1	1679,3	1759,2
Снабдевање електричном енергијом, гасом и паром	-	-	-
Снабдевање водом и управљање отпадним водама	1033,1	998,2	966,3
Грађевинарство	1462,5	1437,4	1441,2
Трговина на велико и мало и поправка моторних возила	-432,7	-456,8	1088,6
Саобраћај и складиштење	1035,8	1103,7	1123,9
Услуге смештаја и исхране	-	-	-
Информисање и комуникације	-	-	-
Финансијске делатности и делатност осигурања	-	-	-
Пословање некретнинама	-	-	-
Стручне, научне, иновационе и техничке делатности	-	-	-
Административне и помоћне услужне делатности	598,5	576,1	794,6
Државна управа и обавезно социјално осигурање	-	-	-
Образовање	-	-	-
Здравствена и социјална заштита	-	-	-
Уметност; забава и рекреација	-	-	-
Остале услужне делатности	-	731,3	902,0
Делатност домаћинства као послодавца	-	-	-
Делатност екстериторијалних организација и тела	-	-	-
<b>Регион Косово и Метохија</b>	...	...	...

### **(1.5) Бруто додата вредност по запосленом**

Бруто додата вредност по запосленом сектора МСПП је 2015. године износила 1 054,0 хиљ. РСД, а 2017. године била је 1 172,5 хиљ. РСД, што је повећање од 11,2%.

Велика предузећа су у 2015. години остварила БДВ по запосленом у износу од 1 929,7 хиљ. РСД, а 2017. године 2 253,9 хиљ. РСД, што чини повећање од 16,8%.

Бруто додата вредност по запосленом код предузетника је 2015. године износила 557,1 хиљ. РСД, а 2017. године је била 610,4 хиљ. РСД, што представља повећање од 9,6%.

Микро предузећа су у 2015. години имала БДВ по запосленом у износу од 1 127,6 хиљ. РСД, а 2017. години су имала 1 267,5 хиљ. РСД, што је чинило повећање од 12,4%.

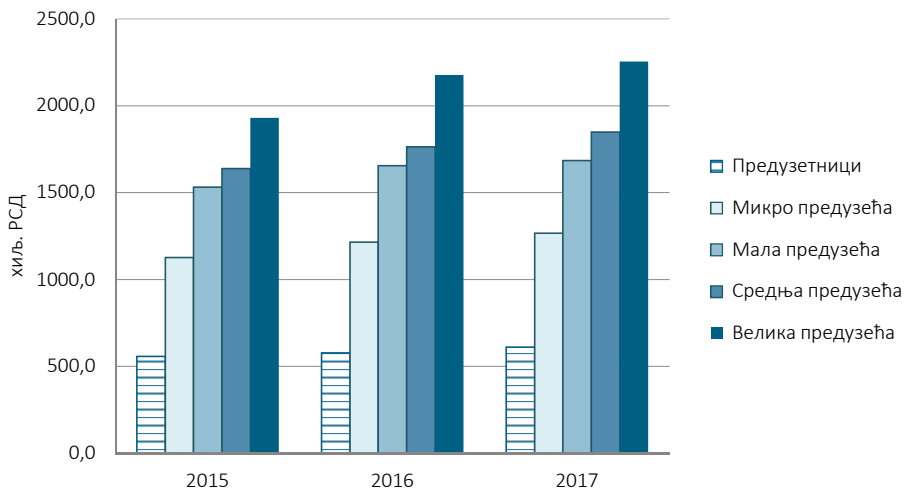
Мала предузећа су реализовала БДВ по запосленом у 2015. години у висини од 1 531,2 хиљ. РСД, а 2017. године 1 684,7 хиљ. РСД, што представља пораст од 10,0%.

Средња предузећа су остварила 2015. године БДВ по запосленом у износу од 1 639,4 хиљ. РСД, а 2017. године 1 848,7 хиљ. РСД, што чини повећање од 12,8%.

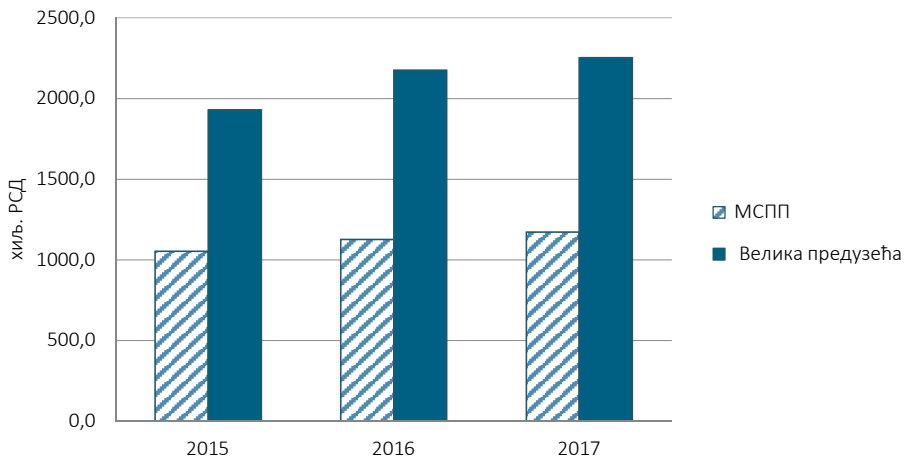
На територији Србије – север, МСПП сектор остварио је 2015. године БДВ по запосленом 1 261,1 хиљ. РСД, а 2017. године 1 408,4 хиљ. РСД (повећање од 11,7%), док су велика предузећа остварила 2 132,2 хиљ. РСД 2015. године, а 2017. године 2 459,4 хиљ. РСД (повећање од 15,3%).

На територији Србије – југ, МСПП сектор остварио је 2015. године БДВ по запосленом у износу од 768,9 хиљ. РСД, а у 2017. години он је износио 842,8 хиљ. РСД (повећање од 9,6%), док су велика предузећа остварила 1 354,4 хиљ. РСД, 2015. године, а 2017. године 1 674,5 хиљ. РСД (повећање од 23,6%).

Бруто додата вредност по запосленом, 2015-2017.



Бруто додата вредност по запосленом - МСПП и велика предузећа, 2015-2017.





Број извозника





### 1.6.1. БРОЈ ИЗВОЗНИКА – предузетници, 2015–2017.

	2015	2016	2017
<b>РЕПУБЛИКА СРБИЈА</b>	<b>2 604</b>	<b>2 776</b>	<b>2 882</b>
Пољопривреда, шумарство и рибарство	42	50	47
Рударство	3	1	6
Прерађивачка индустрија	2 035	2 157	2 227
Снабдевање електричном енергијом, гасом и паром	1	-	-
Снабдевање водом и управљање отпадним водама	6	7	6
Грађевинарство	74	80	102
Трговина на велико и мало и поправка моторних возила	235	258	280
Саобраћај и складиштење	80	80	49
Услуге смештаја и исхране	8	8	13
Информисање и комуникације	12	11	14
Финансијске делатности и делатност осигурања	1	-	-
Пословање некретнинама	1	1	1
Стручне, научне, иновационе и техничке делатности	41	58	67
Административне и помоћне услужне делатности	10	11	11
Државна управа и обавезно социјално осигурање	-	-	-
Образовање	2	-	-
Здравствена и социјална заштита	3	1	1
Уметност; забава и рекреација	14	13	17
Остале услужне делатности	36	40	41
Делатност домаћинства као послодавца	-	-	-
Делатност екстериторијалних организација и тела	-	-	-
<b>СРБИЈА – СЕВЕР</b>	<b>1 032</b>	<b>1 127</b>	<b>1 179</b>
Пољопривреда, шумарство и рибарство	10	7	10
Рударство	1	-	1
Прерађивачка индустрија	802	857	886
Снабдевање електричном енергијом, гасом и паром	-	-	-
Снабдевање водом и управљање отпадним водама	2	5	3
Грађевинарство	36	46	56
Трговина на велико и мало и поправка моторних возила	83	94	113
Саобраћај и складиштење	27	30	10
Услуге смештаја и исхране	4	2	7
Информисање и комуникације	8	8	7
Финансијске делатности и делатност осигурања	-	-	-
Пословање некретнинама	1	1	1
Стручне, научне, иновационе и техничке делатности	17	36	41
Административне и помоћне услужне делатности	9	10	9
Државна управа и обавезно социјално осигурање	-	-	-
Образовање	2	-	-
Здравствена и социјална заштита	3	1	-
Уметност; забава и рекреација	9	9	11
Остале услужне делатности	18	21	24
Делатност домаћинства као послодавца	-	-	-
Делатност екстериторијалних организација и тела	-	-	-

**1.6.1. БРОЈ ИЗВОЗНИКА – предузетници, 2015–2017. (наставак)**

	2015	2016	2017
<b>Београдски регион</b>	<b>362</b>	<b>400</b>	<b>439</b>
Пољопривреда, шумарство и рибарство	1	-	1
Рударство	-	-	-
Прерађивачка индустрија	259	292	307
Снабдевање електричном енергијом, гасом и паром	-	-	-
Снабдевање водом и управљање отпадним водама	-	1	-
Грађевинарство	20	17	30
Трговина на велико и мало и поправка моторних возила	30	38	42
Саобраћај и складиштење	7	3	2
Услуге смештаја и исхране	1	-	2
Информисање и комуникације	4	6	2
Финансијске делатности и делатност осигурања	-	-	-
Пословање некретнинама	1	1	1
Стручне, научне, иновационе и техничке делатности	13	21	26
Административне и помоћне услужне делатности	5	3	4
Државна управа и обавезно социјално осигурање	-	-	-
Образовање	1	-	-
Здравствена и социјална заштита	2	1	-
Уметност; забава и рекреација	5	5	9
Остале услужне делатности	13	12	13
Делатност домаћинства као послодавца	-	-	-
Делатност екстериторијалних организација и тела	-	-	-
<b>Регион Војводине</b>	<b>670</b>	<b>727</b>	<b>740</b>
Пољопривреда, шумарство и рибарство	9	7	9
Рударство	1	-	1
Прерађивачка индустрија	543	565	579
Снабдевање електричном енергијом, гасом и паром	-	-	-
Снабдевање водом и управљање отпадним водама	2	4	3
Грађевинарство	16	29	26
Трговина на велико и мало и поправка моторних возила	53	56	71
Саобраћај и складиштење	20	27	8
Услуге смештаја и исхране	3	2	5
Информисање и комуникације	4	2	5
Финансијске делатности и делатност осигурања	-	-	-
Пословање некретнинама	-	-	-
Стручне, научне, иновационе и техничке делатности	4	15	15
Административне и помоћне услужне делатности	4	7	5
Државна управа и обавезно социјално осигурање	-	-	-
Образовање	1	-	-
Здравствена и социјална заштита	1	-	-
Уметност; забава и рекреација	4	4	2
Остале услужне делатности	5	9	11
Делатност домаћинства као послодавца	-	-	-
Делатност екстериторијалних организација и тела	-	-	-

### 1.6.1. БРОЈ ИЗВОЗНИКА – предузетници, 2015–2017. (наставак)

	2015	2016	2017
СРБИЈА – ЈУГ	1 572	1 649	1 703
Пољопривреда, шумарство и рибарство	32	43	37
Рударство	2	1	5
Прерађивачка индустрија	1 233	1 300	1 341
Снабдевање електричном енергијом, гасом и паром	1	-	-
Снабдевање водом и управљање отпадним водама	4	2	3
Грађевинарство	38	34	46
Трговина на велико и мало и поправка моторних возила	152	164	167
Саобраћај и складиштење	53	50	39
Услуге смештаја и исхране	4	6	6
Информисање и комуникације	4	3	7
Финансијске делатности и делатност осигурања	1	-	-
Пословање некретнинама	-	-	-
Стручне, научне, иновационе и техничке делатности	24	22	26
Административне и помоћне услужне делатности	1	1	2
Државна управа и обавезно социјално осигурање	-	-	-
Образовање	-	-	-
Здравствена и социјална заштита	-	-	1
Уметност; забава и рекреација	5	4	6
Остале услужне делатности	18	19	17
Делатност домаћинства као послодавца	-	-	-
Делатност екстериторијалних организација и тела	-	-	-
<b>Регион Шумадије и Западне Србије</b>	<b>1 188</b>	<b>1 240</b>	<b>1 256</b>
Пољопривреда, шумарство и рибарство	20	24	22
Рударство	1	1	3
Прерађивачка индустрија	944	1 001	1 015
Снабдевање електричном енергијом, гасом и паром	-	-	-
Снабдевање водом и управљање отпадним водама	4	2	3
Грађевинарство	29	23	34
Трговина на велико и мало и поправка моторних возила	110	119	113
Саобраћај и складиштење	38	32	21
Услуге смештаја и исхране	2	4	5
Информисање и комуникације	3	3	5
Финансијске делатности и делатност осигурања	-	-	-
Пословање некретнинама	-	-	-
Стручне, научне, иновационе и техничке делатности	18	14	15
Административне и помоћне услужне делатности	1	1	1
Државна управа и обавезно социјално осигурање	-	-	-
Образовање	-	-	-
Здравствена и социјална заштита	-	-	-
Уметност; забава и рекреација	3	1	3
Остале услужне делатности	15	15	16
Делатност домаћинства као послодавца	-	-	-
Делатност екстериторијалних организација и тела	-	-	-

### 1.6.1. БРОЈ ИЗВОЗНИКА – предузетници, 2015–2017. (наставак)

	2015	2016	2017
<b>Регион Јужне и Источне Србије</b>	<b>384</b>	<b>409</b>	<b>447</b>
Пољопривреда, шумарство и рибарство	12	19	15
Рударство	1	-	2
Прерађивачка индустрија	289	299	326
Снабдевање електричном енергијом, гасом и паром	1	-	-
Снабдевање водом и управљање отпадним водама	-	-	-
Грађевинарство	9	11	12
Трговина на велико и мало и поправка моторних возила	42	45	54
Саобраћај и складиштење	15	18	18
Услуге смештаја и исхране	2	2	1
Информисање и комуникације	1	-	2
Финансијске делатности и делатност осигурања	1	-	-
Пословање некретнинама	-	-	-
Стручне, научне, иновационе и техничке делатности	6	8	11
Административне и помоћне услужне делатности	-	-	1
Државна управа и обавезно социјално осигурање	-	-	-
Образовање	-	-	-
Здравствена и социјална заштита	-	-	1
Уметност; забава и рекреација	2	3	3
Остале услужне делатности	3	4	1
Делатност домаћинства као послодавца	-	-	-
Делатност екстериторијалних организација и тела	-	-	-
<b>Регион Косово и Метохија</b>	<b>...</b>	<b>...</b>	<b>...</b>

### 1.6.2. БРОЈ ИЗВОЗНИКА – микро предузећа, 2015–2017.

	2015	2016	2017
<b>РЕПУБЛИКА СРБИЈА</b>	<b>7 073</b>	<b>7 239</b>	<b>7 167</b>
Пољопривреда, шумарство и рибарство	218	241	239
Рударство	18	13	16
Прерађивачка индустрија	2 264	2 315	2 226
Снабдевање електричном енергијом, гасом и паром	23	30	27
Снабдевање водом и управљање отпадним водама	42	41	40
Грађевинарство	218	235	226
Трговина на велико и мало и поправка моторних возила	3 409	3 515	3 525
Саобраћај и складиштење	207	169	152
Услуге смештаја и исхране	10	20	16
Информисање и комуникације	168	158	171
Финансијске делатности и делатност осигурања	3	5	5
Пословање некретнинама	8	4	7
Стручне, научне, иновационе и техничке делатности	369	354	375
Административне и помоћне услужне делатности	58	64	69
Државна управа и обавезно социјално осигурање	-	-	-
Образовање	7	7	8
Здравствена и социјална заштита	3	1	1
Уметност; забава и рекреација	15	13	20
Остале услужне делатности	33	54	44
Делатност домаћинства као послодавца	-	-	-
Делатност екстериторијалних организација и тела	-	-	-
<b>СРБИЈА – СЕВЕР</b>	<b>5 008</b>	<b>5 166</b>	<b>5 109</b>
Пољопривреда, шумарство и рибарство	117	135	123
Рударство	9	8	9
Прерађивачка индустрија	1 309	1 355	1 290
Снабдевање електричном енергијом, гасом и паром	20	26	21
Снабдевање водом и управљање отпадним водама	28	28	23
Грађевинарство	155	178	165
Трговина на велико и мало и поправка моторних возила	2 672	2 740	2 770
Саобраћај и складиштење	117	101	84
Услуге смештаја и исхране	8	17	15
Информисање и комуникације	158	150	160
Финансијске делатности и делатност осигурања	3	5	4
Пословање некретнинама	3	3	5
Стручне, научне, иновационе и техничке делатности	313	302	320
Административне и помоћне услужне делатности	47	50	56
Државна управа и обавезно социјално осигурање	-	-	-
Образовање	4	6	8
Здравствена и социјална заштита	3	1	-
Уметност; забава и рекреација	13	12	18
Остале услужне делатности	29	49	38
Делатност домаћинства као послодавца	-	-	-
Делатност екстериторијалних организација и тела	-	-	-

### 1.6.2. БРОЈ ИЗВОЗНИКА – микро предузећа, 2015–2017. (наставак)

	2015	2016	2017
<b>Београдски регион</b>	<b>3 291</b>	<b>3 410</b>	<b>3 414</b>
Пољопривреда, шумарство и рибарство	30	37	37
Рударство	3	2	6
Прерађивачка индустрија	733	779	752
Снабдевање електричном енергијом, гасом и паром	20	22	18
Снабдевање водом и управљање отпадним водама	15	10	12
Грађевинарство	121	132	128
Трговина на велико и мало и поправка моторних возила	1 855	1 900	1 922
Саобраћај и складиштење	64	61	55
Услуге смештаја и исхране	6	12	12
Информисање и комуникације	129	128	134
Финансијске делатности и делатност осигурања	2	4	2
Пословање некретнинама	3	3	4
Стручне, научне, иновационе и техничке делатности	238	232	240
Административне и помоћне услужне делатности	38	38	45
Државна управа и обавезно социјално осигурање	-	-	-
Образовање	4	6	5
Здравствена и социјална заштита	1	1	-
Уметност; забава и рекреација	9	7	13
Остале услужне делатности	20	36	29
Делатност домаћинства као послодавца	-	-	-
Делатност екстериторијалних организација и тела	-	-	-
<b>Регион Војводине</b>	<b>1 717</b>	<b>1 756</b>	<b>1 695</b>
Пољопривреда, шумарство и рибарство	87	98	86
Рударство	6	6	3
Прерађивачка индустрија	576	576	538
Снабдевање електричном енергијом, гасом и паром	-	4	3
Снабдевање водом и управљање отпадним водама	13	18	11
Грађевинарство	34	46	37
Трговина на велико и мало и поправка моторних возила	817	840	848
Саобраћај и складиштење	53	40	29
Услуге смештаја и исхране	2	5	3
Информисање и комуникације	29	22	26
Финансијске делатности и делатност осигурања	1	1	2
Пословање некретнинама	-	-	1
Стручне, научне, иновационе и техничке делатности	75	70	80
Административне и помоћне услужне делатности	9	12	11
Државна управа и обавезно социјално осигурање	-	-	-
Образовање	-	-	3
Здравствена и социјална заштита	2	-	-
Уметност; забава и рекреација	4	5	5
Остале услужне делатности	9	13	9
Делатност домаћинства као послодавца	-	-	-
Делатност екстериторијалних организација и тела	-	-	-

### 1.6.2. БРОЈ ИЗВОЗНИКА – микро предузећа, 2015–2017. (наставак)

	2015	2016	2017
СРБИЈА – ЈУГ	2 065	2 073	2 058
Пољопривреда, шумарство и рибарство	101	106	116
Рударство	9	5	7
Прерађивачка индустрија	955	960	936
Снабдевање електричном енергијом, гасом и паром	3	4	6
Снабдевање водом и управљање отпадним водама	14	13	17
Грађевинарство	63	57	61
Трговина на велико и мало и поправка моторних возила	737	775	755
Саобраћај и складиштење	90	68	68
Услуге смештаја и исхране	2	3	1
Информисање и комуникације	10	8	11
Финансијске делатности и делатност осигурања	-	-	1
Пословање некретнинама	5	1	2
Стручне, научне, иновационе и техничке делатности	56	52	55
Административне и помоћне услужне делатности	11	14	13
Државна управа и обавезно социјално осигурање	-	-	-
Образовање	3	1	-
Здравствена и социјална заштита	-	-	1
Уметност; забава и рекреација	2	1	2
Остале услужне делатности	4	5	6
Делатност домаћинства као послодавца	-	-	-
Делатност екстериторијалних организација и тела	-	-	-
<b>Регион Шумадије и Западне Србије</b>	<b>1 451</b>	<b>1 449</b>	<b>1 474</b>
Пољопривреда, шумарство и рибарство	69	72	86
Рударство	9	5	7
Прерађивачка индустрија	689	689	675
Снабдевање електричном енергијом, гасом и паром	1	2	3
Снабдевање водом и управљање отпадним водама	7	7	8
Грађевинарство	46	42	46
Трговина на велико и мало и поправка моторних возила	507	531	538
Саобраћај и складиштење	61	46	49
Услуге смештаја и исхране	2	2	1
Информисање и комуникације	9	6	7
Финансијске делатности и делатност осигурања	-	-	-
Пословање некретнинама	1	-	1
Стручне, научне, иновационе и техничке делатности	35	31	36
Административне и помоћне услужне делатности	7	9	8
Државна управа и обавезно социјално осигурање	-	-	-
Образовање	2	1	-
Здравствена и социјална заштита	-	-	1
Уметност; забава и рекреација	2	1	2
Остале услужне делатности	4	5	6
Делатност домаћинства као послодавца	-	-	-
Делатност екстериторијалних организација и тела	-	-	-

### 1.6.2. БРОЈ ИЗВОЗНИКА – микро предузећа, 2015–2017. (наставак)

	2015	2016	2017
<b>Регион Јужне и Источне Србије</b>	<b>614</b>	<b>624</b>	<b>584</b>
Пољопривреда, шумарство и рибарство	32	34	30
Рударство	-	-	-
Прерађивачка индустрија	266	271	261
Снабдевање електричном енергијом, гасом и паром	2	2	3
Снабдевање водом и управљање отпадним водама	7	6	9
Грађевинарство	17	15	15
Трговина на велико и мало и поправка моторних возила	230	244	217
Саобраћај и складиштење	29	22	19
Услуге смештаја и исхране	-	1	-
Информисање и комуникације	1	2	4
Финансијске делатности и делатност осигурања	-	-	1
Пословање некретнинама	4	1	1
Стручне, научне, иновационе и техничке делатности	21	21	19
Административне и помоћне услужне делатности	4	5	5
Државна управа и обавезно социјално осигурање	-	-	-
Образовање	1	-	-
Здравствена и социјална заштита	-	-	-
Уметност; забава и рекреација	-	-	-
Остале услужне делатности	-	-	-
Делатност домаћинства као послодавца	-	-	-
Делатност екстериторијалних организација и тела	-	-	-
<b>Регион Косово и Метохија</b>	<b>...</b>	<b>...</b>	<b>...</b>



### 1.6.3. БРОЈ ИЗВОЗНИКА – мала предузећа, 2015–2017.

	2015	2016	2017
<b>РЕПУБЛИКА СРБИЈА</b>	<b>3 447</b>	<b>3 604</b>	<b>3 703</b>
Пољопривреда, шумарство и рибарство	102	96	89
Рударство	13	14	15
Прерађивачка индустрија	1 694	1 798	1 852
Снабдевање електричном енергијом, гасом и паром	1	3	6
Снабдевање водом и управљање отпадним водама	40	38	38
Грађевинарство	110	127	113
Трговина на велико и мало и поправка моторних возила	1 085	1 130	1 208
Саобраћај и складиштење	106	94	74
Услуге смештаја и исхране	12	11	9
Информисање и комуникације	79	75	80
Финансијске делатности и делатност осигурања	4	4	3
Пословање некретнинама	1	1	1
Стручне, научне, иновационе и техничке делатности	129	142	144
Административне и помоћне услужне делатности	40	39	38
Државна управа и обавезно социјално осигурање	-	-	-
Образовање	3	5	6
Здравствена и социјална заштита	1	3	2
Уметност; забава и рекреација	6	3	6
Остале услужне делатности	21	21	19
Делатност домаћинства као послодавца	-	-	-
Делатност екстериторијалних организација и тела	-	-	-
<b>СРБИЈА – СЕВЕР</b>	<b>2 248</b>	<b>2 360</b>	<b>2 441</b>
Пољопривреда, шумарство и рибарство	73	70	65
Рударство	6	7	6
Прерађивачка индустрија	892	967	1 000
Снабдевање електричном енергијом, гасом и паром	-	1	4
Снабдевање водом и управљање отпадним водама	25	26	23
Грађевинарство	78	88	79
Трговина на велико и мало и поправка моторних возила	846	870	943
Саобраћај и складиштење	70	62	48
Услуге смештаја и исхране	10	11	9
Информисање и комуникације	72	70	74
Финансијске делатности и делатност осигурања	3	4	3
Пословање некретнинама	1	1	-
Стручне, научне, иновационе и техничке делатности	108	121	126
Административне и помоћне услужне делатности	36	33	32
Државна управа и обавезно социјално осигурање	-	-	-
Образовање	2	4	5
Здравствена и социјална заштита	-	2	1
Уметност; забава и рекреација	6	3	6
Остале услужне делатности	20	20	17
Делатност домаћинства као послодавца	-	-	-
Делатност екстериторијалних организација и тела	-	-	-

### 1.6.3. БРОЈ ИЗВОЗНИКА – мала предузећа, 2015–2017. (наставак)

	2015	2016	2017
<b>Београдски регион</b>	<b>1 369</b>	<b>1 447</b>	<b>1 493</b>
Пољопривреда, шумарство и рибарство	16	13	11
Рударство	5	5	4
Прерађивачка индустрија	433	467	477
Снабдевање електричном енергијом, гасом и паром	-	1	4
Снабдевање водом и управљање отпадним водама	9	11	9
Грађевинарство	58	68	60
Трговина на велико и мало и поправка моторних возила	605	629	686
Саобраћај и складиштење	40	39	31
Услуге смештаја и исхране	5	9	7
Информисање и комуникације	64	60	62
Финансијске делатности и делатност осигурања	2	3	2
Пословање некретнинама	1	1	-
Стручне, научне, иновационе и техничке делатности	80	98	101
Административне и помоћне услужне делатности	28	25	19
Државна управа и обавезно социјално осигурање	-	-	-
Образовање	1	3	3
Здравствена и социјална заштита	-	-	-
Уметност; забава и рекреација	6	1	5
Остале услужне делатности	16	14	12
Делатност домаћинства као послодавца	-	-	-
Делатност екстериторијалних организација и тела	-	-	-
<b>Регион Војводине</b>	<b>879</b>	<b>913</b>	<b>948</b>
Пољопривреда, шумарство и рибарство	57	57	54
Рударство	1	2	2
Прерађивачка индустрија	459	500	523
Снабдевање електричном енергијом, гасом и паром	-	-	-
Снабдевање водом и управљање отпадним водама	16	15	14
Грађевинарство	20	20	19
Трговина на велико и мало и поправка моторних возила	241	241	257
Саобраћај и складиштење	30	23	17
Услуге смештаја и исхране	5	2	2
Информисање и комуникације	8	10	12
Финансијске делатности и делатност осигурања	1	1	1
Пословање некретнинама	-	-	-
Стручне, научне, иновационе и техничке делатности	28	23	25
Административне и помоћне услужне делатности	8	8	13
Државна управа и обавезно социјално осигурање	-	-	-
Образовање	1	1	2
Здравствена и социјална заштита	-	2	1
Уметност; забава и рекреација	-	2	1
Остале услужне делатности	4	6	5
Делатност домаћинства као послодавца	-	-	-
Делатност екстериторијалних организација и тела	-	-	-

### 1.6.3. БРОЈ ИЗВОЗНИКА – мала предузећа, 2015–2017. (наставак)

	2015	2016	2017
СРБИЈА – ЈУГ	1 199	1 244	1 262
Пољопривреда, шумарство и рибарство	29	26	24
Рударство	7	7	9
Прерађивачка индустрија	802	831	852
Снабдевање електричном енергијом, гасом и паром	1	2	2
Снабдевање водом и управљање отпадним водама	15	12	15
Грађевинарство	32	39	34
Трговина на велико и мало и поправка моторних возила	239	260	265
Саобраћај и складиштење	36	32	26
Услуге смештаја и исхране	2	-	-
Информисање и комуникације	7	5	6
Финансијске делатности и делатност осигурања	1	-	-
Пословање некретнинама	-	-	1
Стручне, научне, иновационе и техничке делатности	21	21	18
Административне и помоћне услужне делатности	4	6	6
Државна управа и обавезно социјално осигурање	-	-	-
Образовање	1	1	1
Здравствена и социјална заштита	1	1	1
Уметност; забава и рекреација	-	-	-
Остале услужне делатности	1	1	2
Делатност домаћинства као послодавца	-	-	-
Делатност екстериторијалних организација и тела	-	-	-
<b>Регион Шумадије и Западне Србије</b>	<b>862</b>	<b>898</b>	<b>906</b>
Пољопривреда, шумарство и рибарство	21	19	16
Рударство	6	5	7
Прерађивачка индустрија	577	598	608
Снабдевање електричном енергијом, гасом и паром	1	2	2
Снабдевање водом и управљање отпадним водама	13	9	12
Грађевинарство	22	28	24
Трговина на велико и мало и поправка моторних возила	171	188	192
Саобраћај и складиштење	26	25	23
Услуге смештаја и исхране	2	-	-
Информисање и комуникације	3	3	3
Финансијске делатности и делатност осигурања	1	-	-
Пословање некретнинама	-	-	1
Стручне, научне, иновационе и техничке делатности	14	15	10
Административне и помоћне услужне делатности	3	5	5
Државна управа и обавезно социјално осигурање	-	-	-
Образовање	1	-	1
Здравствена и социјална заштита	-	-	-
Уметност; забава и рекреација	-	-	-
Остале услужне делатности	1	1	2
Делатност домаћинства као послодавца	-	-	-
Делатност екстериторијалних организација и тела	-	-	-

### 1.6.3. БРОЈ ИЗВОЗНИКА – мала предузећа, 2015–2017. (наставак)

	2015	2016	2017
<b>Регион Јужне и Источне Србије</b>	<b>337</b>	<b>346</b>	<b>356</b>
Пољопривреда, шумарство и рибарство	8	7	8
Рударство	1	2	2
Прерађивачка индустрија	225	233	244
Снабдевање електричном енергијом, гасом и паром	-	-	-
Снабдевање водом и управљање отпадним водама	2	3	3
Грађевинарство	10	11	10
Трговина на велико и мало и поправка моторних возила	68	72	73
Саобраћај и складиштење	10	7	3
Услуге смештаја и исхране	-	-	-
Информисање и комуникације	4	2	3
Финансијске делатности и делатност осигурања	-	-	-
Пословање некретнинама	-	-	-
Стручне, научне, иновационе и техничке делатности	7	6	8
Административне и помоћне услужне делатности	1	1	1
Државна управа и обавезно социјално осигурање	-	-	-
Образовање	-	1	-
Здравствена и социјална заштита	1	1	1
Уметност; забава и рекреација	-	-	-
Остале услужне делатности	-	-	-
Делатност домаћинства као послодавца	-	-	-
Делатност екстериторијалних организација и тела	-	-	-
<b>Регион Косово и Метохија</b>	<b>...</b>	<b>...</b>	<b>...</b>

#### 1.6.4. БРОЈ ИЗВОЗНИКА – средња предузећа, 2015–2017.

	2015	2016	2017
<b>РЕПУБЛИКА СРБИЈА</b>	<b>1 145</b>	<b>1 151</b>	<b>1 210</b>
Пољопривреда, шумарство и рибарство	35	39	40
Рударство	8	7	8
Прерађивачка индустрија	691	712	714
Снабдевање електричном енергијом, гасом и паром	2	1	2
Снабдевање водом и управљање отпадним водама	18	18	16
Грађевинарство	49	53	50
Трговина на велико и мало и поправка моторних возила	208	201	241
Саобраћај и складиштење	37	30	37
Услуге смештаја и исхране	3	7	5
Информисање и комуникације	34	34	42
Финансијске делатности и делатност осигурања	1	-	1
Пословање некретнинама	2	1	1
Стручне, научне, иновационе и техничке делатности	38	35	36
Административне и помоћне услужне делатности	9	6	8
Државна управа и обавезно социјално осигурање	-	-	-
Образовање	-	-	-
Здравствена и социјална заштита	4	4	4
Уметност; забава и рекреација	6	3	3
Остале услужне делатности	-	-	2
Делатност домаћинства као послодавца	-	-	-
Делатност екстериторијалних организација и тела	-	-	-
<b>СРБИЈА – СЕВЕР</b>	<b>713</b>	<b>710</b>	<b>763</b>
Пољопривреда, шумарство и рибарство	26	29	32
Рударство	3	3	3
Прерађивачка индустрија	354	354	357
Снабдевање електричном енергијом, гасом и паром	1	1	2
Снабдевање водом и управљање отпадним водама	7	10	8
Грађевинарство	30	38	35
Трговина на велико и мало и поправка моторних возила	175	167	199
Саобраћај и складиштење	30	24	30
Услуге смештаја и исхране	3	7	5
Информисање и комуникације	33	34	42
Финансијске делатности и делатност осигурања	1	-	1
Пословање некретнинама	2	1	1
Стручне, научне, иновационе и техничке делатности	32	31	32
Административне и помоћне услужне делатности	9	6	8
Државна управа и обавезно социјално осигурање	-	-	-
Образовање	-	-	-
Здравствена и социјална заштита	2	3	3
Уметност; забава и рекреација	5	2	3
Остале услужне делатности	-	-	2
Делатност домаћинства као послодавца	-	-	-
Делатност екстериторијалних организација и тела	-	-	-

#### 1.6.4. БРОЈ ИЗВОЗНИКА – средња предузећа, 2015–2017. (наставак)

	2015	2016	2017
<b>Београдски регион</b>	<b>384</b>	<b>371</b>	<b>412</b>
Пољопривреда, шумарство и рибарство	2	3	4
Рударство	2	2	2
Прерађивачка индустрија	141	135	146
Снабдевање електричном енергијом, гасом и паром	-	-	1
Снабдевање водом и управљање отпадним водама	2	2	2
Грађевинарство	21	27	27
Трговина на велико и мало и поправка моторних возила	128	120	137
Саобраћај и складиштење	14	12	17
Услуге смештаја и исхране	3	6	5
Информисање и комуникације	29	29	33
Финансијске делатности и делатност осигурања	1	-	1
Пословање некретнинама	2	1	1
Стручне, научне, иновационе и техничке делатности	28	29	27
Административне и помоћне услужне делатности	7	3	4
Државна управа и обавезно социјално осигурање	-	-	-
Образовање	-	-	-
Здравствена и социјална заштита	-	-	-
Уметност; забава и рекреација	4	2	3
Остале услужне делатности	-	-	2
Делатност домаћинства као послодавца	-	-	-
Делатност екстериторијалних организација и тела	-	-	-
<b>Регион Војводине</b>	<b>329</b>	<b>339</b>	<b>351</b>
Пољопривреда, шумарство и рибарство	24	26	28
Рударство	1	1	1
Прерађивачка индустрија	213	219	211
Снабдевање електричном енергијом, гасом и паром	1	1	1
Снабдевање водом и управљање отпадним водама	5	8	6
Грађевинарство	9	11	8
Трговина на велико и мало и поправка моторних возила	47	47	62
Саобраћај и складиштење	16	12	13
Услуге смештаја и исхране	-	1	-
Информисање и комуникације	4	5	9
Финансијске делатности и делатност осигурања	-	-	-
Пословање некретнинама	-	-	-
Стручне, научне, иновационе и техничке делатности	4	2	5
Административне и помоћне услужне делатности	2	3	4
Државна управа и обавезно социјално осигурање	-	-	-
Образовање	-	-	-
Здравствена и социјална заштита	2	3	3
Уметност; забава и рекреација	1	-	-
Остале услужне делатности	-	-	-
Делатност домаћинства као послодавца	-	-	-
Делатност екстериторијалних организација и тела	-	-	-

#### 1.6.4. БРОЈ ИЗВОЗНИКА – средња предузећа, 2015–2017. (наставак)

	2015	2016	2017
СРБИЈА – ЈУГ	432	441	447
Пољопривреда, шумарство и рибарство	9	10	8
Рударство	5	4	5
Прерађивачка индустрија	337	358	357
Снабдевање електричном енергијом, гасом и паром	1	-	-
Снабдевање водом и управљање отпадним водама	11	8	8
Грађевинарство	19	15	15
Трговина на велико и мало и поправка моторних возила	33	34	42
Саобраћај и складиштење	7	6	7
Услуге смештаја и исхране	-	-	-
Информисање и комуникације	1	-	-
Финансијске делатности и делатност осигурања	-	-	-
Пословање некретнинама	-	-	-
Стручне, научне, иновационе и техничке делатности	6	4	4
Административне и помоћне услужне делатности	-	-	-
Државна управа и обавезно социјално осигурање	-	-	-
Образовање	-	-	-
Здравствена и социјална заштита	2	1	1
Уметност; забава и рекреација	1	1	-
Остале услужне делатности	-	-	-
Делатност домаћинства као послодавца	-	-	-
Делатност екстериторијалних организација и тела	-	-	-
<b>Регион Шумадије и Западне Србије</b>	<b>296</b>	<b>293</b>	<b>297</b>
Пољопривреда, шумарство и рибарство	5	4	3
Рударство	3	3	2
Прерађивачка индустрија	233	240	248
Снабдевање електричном енергијом, гасом и паром	1	-	-
Снабдевање водом и управљање отпадним водама	6	3	3
Грађевинарство	13	10	7
Трговина на велико и мало и поправка моторних возила	24	26	27
Саобраћај и складиштење	6	5	5
Услуге смештаја и исхране	-	-	-
Информисање и комуникације	-	-	-
Финансијске делатности и делатност осигурања	-	-	-
Пословање некретнинама	-	-	-
Стручне, научне, иновационе и техничке делатности	3	2	2
Административне и помоћне услужне делатности	-	-	-
Државна управа и обавезно социјално осигурање	-	-	-
Образовање	-	-	-
Здравствена и социјална заштита	1	-	-
Уметност; забава и рекреација	1	-	-
Остале услужне делатности	-	-	-
Делатност домаћинства као послодавца	-	-	-
Делатност екстериторијалних организација и тела	-	-	-

#### 1.6.4. БРОЈ ИЗВОЗНИКА – средња предузећа, 2015–2017. (наставак)

	2015	2016	2017
<b>Регион Јужне и Источне Србије</b>	<b>136</b>	<b>148</b>	<b>150</b>
Пољопривреда, шумарство и рибарство	4	6	5
Рударство	2	1	3
Прерађивачка индустрија	104	118	109
Снабдевање електричном енергијом, гасом и паром	-	-	-
Снабдевање водом и управљање отпадним водама	5	5	5
Грађевинарство	6	5	8
Трговина на велико и мало и поправка моторних возила	9	8	15
Саобраћај и складиштење	1	1	2
Услуге смештаја и исхране	-	-	-
Информисање и комуникације	1	-	-
Финансијске делатности и делатност осигурања	-	-	-
Пословање некретнинама	-	-	-
Стручне, научне, иновационе и техничке делатности	3	2	2
Административне и помоћне услужне делатности	-	-	-
Државна управа и обавезно социјално осигурање	-	-	-
Образовање	-	-	-
Здравствена и социјална заштита	1	1	1
Уметност; забава и рекреација	-	1	-
Остале услужне делатности	-	-	-
Делатност домаћинства као послодавца	-	-	-
Делатност екстериторијалних организација и тела	-	-	-
<b>Регион Косово и Метохија</b>	<b>...</b>	<b>...</b>	<b>...</b>



### 1.6.5. БРОЈ ИЗВОЗНИКА – МСПП, 2015–2017.

	2015	2016	2017
<b>РЕПУБЛИКА СРБИЈА</b>	<b>14 269</b>	<b>14 770</b>	<b>14 962</b>
Пољопривреда, шумарство и рибарство	397	426	415
Рударство	42	35	45
Прерађивачка индустрија	6 684	6 982	7 019
Снабдевање електричном енергијом, гасом и паром	27	34	35
Снабдевање водом и управљање отпадним водама	106	104	100
Грађевинарство	451	495	491
Трговина на велико и мало и поправка моторних возила	4 937	5 104	5 254
Саобраћај и складиштење	430	373	312
Услуге смештаја и исхране	33	46	43
Информисање и комуникације	293	278	307
Финансијске делатности и делатност осигурања	9	9	9
Пословање некретнинама	12	7	10
Стручне, научне, иновационе и техничке делатности	577	589	622
Административне и помоћне услужне делатности	117	120	126
Државна управа и обавезно социјално осигурање	-	-	-
Образовање	12	12	14
Здравствена и социјална заштита	11	9	8
Уметност; забава и рекреација	41	32	46
Остале услужне делатности	90	115	106
Делатност домаћинства као послодавца	-	-	-
Делатност екстериторијалних организација и тела	-	-	-
<b>СРБИЈА – СЕВЕР</b>	<b>9 001</b>	<b>9 363</b>	<b>9 492</b>
Пољопривреда, шумарство и рибарство	226	241	230
Рударство	19	18	19
Прерађивачка индустрија	3 357	3 533	3 533
Снабдевање електричном енергијом, гасом и паром	21	28	27
Снабдевање водом и управљање отпадним водама	62	69	57
Грађевинарство	299	350	335
Трговина на велико и мало и поправка моторних возила	3 776	3 871	4 025
Саобраћај и складиштење	244	217	172
Услуге смештаја и исхране	25	37	36
Информисање и комуникације	271	262	283
Финансијске делатности и делатност осигурања	7	9	8
Пословање некретнинама	7	6	7
Стручне, научне, иновационе и техничке делатности	470	490	519
Административне и помоћне услужне делатности	101	99	105
Државна управа и обавезно социјално осигурање	-	-	-
Образовање	8	10	13
Здравствена и социјална заштита	8	7	4
Уметност; забава и рекреација	33	26	38
Остале услужне делатности	67	90	81
Делатност домаћинства као послодавца	-	-	-
Делатност екстериторијалних организација и тела	-	-	-

### 1.6.5. БРОЈ ИЗВОЗНИКА – МСПП, 2015–2017. (наставак)

	2015	2016	2017
<b>Београдски регион</b>	<b>5 406</b>	<b>5 628</b>	<b>5 758</b>
Пољопривреда, шумарство и рибарство	49	53	53
Рударство	10	9	12
Прерађивачка индустрија	1 566	1 673	1 682
Снабдевање електричном енергијом, гасом и паром	20	23	23
Снабдевање водом и управљање отпадним водама	26	24	23
Грађевинарство	220	244	245
Трговина на велико и мало и поправка моторних возила	2 618	2 687	2 787
Саобраћај и складиштење	125	115	105
Услуге смештаја и исхране	15	27	26
Информисање и комуникације	226	223	231
Финансијске делатности и делатност осигурања	5	7	5
Пословање некретнинама	7	6	6
Стручне, научне, иновационе и техничке делатности	359	380	394
Административне и помоћне услужне делатности	78	69	72
Државна управа и обавезно социјално осигурање	-	-	-
Образовање	6	9	8
Здравствена и социјална заштита	3	2	-
Уметност; забава и рекреација	24	15	30
Остале услужне делатности	49	62	56
Делатност домаћинства као послодавца	-	-	-
Делатност екстериторијалних организација и тела	-	-	-
<b>Регион Војводине</b>	<b>3 595</b>	<b>3 735</b>	<b>3 734</b>
Пољопривреда, шумарство и рибарство	177	188	177
Рударство	9	9	7
Прерађивачка индустрија	1 791	1 860	1 851
Снабдевање електричном енергијом, гасом и паром	1	5	4
Снабдевање водом и управљање отпадним водама	36	45	34
Грађевинарство	79	106	90
Трговина на велико и мало и поправка моторних возила	1 158	1 184	1 238
Саобраћај и складиштење	119	102	67
Услуге смештаја и исхране	10	10	10
Информисање и комуникације	45	39	52
Финансијске делатности и делатност осигурања	2	2	3
Пословање некретнинама	-	-	1
Стручне, научне, иновационе и техничке делатности	111	110	125
Административне и помоћне услужне делатности	23	30	33
Државна управа и обавезно социјално осигурање	-	-	-
Образовање	2	1	5
Здравствена и социјална заштита	5	5	4
Уметност; забава и рекреација	9	11	8
Остале услужне делатности	18	28	25
Делатност домаћинства као послодавца	-	-	-
Делатност екстериторијалних организација и тела	-	-	-

### 1.6.5. БРОЈ ИЗВОЗНИКА – МСПП, 2015–2017. (наставак)

	2015	2016	2017
СРБИЈА – ЈУГ	5 268	5 407	5 470
Пољопривреда, шумарство и рибарство	171	185	185
Рударство	23	17	26
Прерађивачка индустрија	3 327	3 449	3 486
Снабдевање електричном енергијом, гасом и паром	6	6	8
Снабдевање водом и управљање отпадним водама	44	35	43
Грађевинарство	152	145	156
Трговина на велико и мало и поправка моторних возила	1 161	1 233	1 229
Саобраћај и складиштење	186	156	140
Услуге смештаја и исхране	8	9	7
Информисање и комуникације	22	16	24
Финансијске делатности и делатност осигурања	2	-	1
Пословање некретнинама	5	1	3
Стручне, научне, иновационе и техничке делатности	107	99	103
Административне и помоћне услужне делатности	16	21	21
Државна управа и обавезно социјално осигурање	-	-	-
Образовање	4	2	1
Здравствена и социјална заштита	3	2	4
Уметност; забава и рекреација	8	6	8
Остале услужне делатности	23	25	25
Делатност домаћинства као послодавца	-	-	-
Делатност екстериторијалних организација и тела	-	-	-
<b>Регион Шумадије и Западне Србије</b>	<b>3 797</b>	<b>3 880</b>	<b>3 933</b>
Пољопривреда, шумарство и рибарство	115	119	127
Рударство	19	14	19
Прерађивачка индустрија	2 443	2 528	2 546
Снабдевање електричном енергијом, гасом и паром	3	4	5
Снабдевање водом и управљање отпадним водама	30	21	26
Грађевинарство	110	103	111
Трговина на велико и мало и поправка моторних возила	812	864	870
Саобраћај и складиштење	131	108	98
Услуге смештаја и исхране	6	6	6
Информисање и комуникације	15	12	15
Финансијске делатности и делатност осигурања	1	-	-
Пословање некретнинама	1	-	2
Стручне, научне, иновационе и техничке делатности	70	62	63
Административне и помоћне услужне делатности	11	15	14
Државна управа и обавезно социјално осигурање	-	-	-
Образовање	3	1	1
Здравствена и социјална заштита	1	-	1
Уметност; забава и рекреација	6	2	5
Остале услужне делатности	20	21	24
Делатност домаћинства као послодавца	-	-	-
Делатност екстериторијалних организација и тела	-	-	-

### 1.6.5. БРОЈ ИЗВОЗНИКА – МСПП, 2015–2017. (наставак)

	2015	2016	2017
<b>Регион Јужне и Источне Србије</b>	<b>1 471</b>	<b>1 527</b>	<b>1 537</b>
Пољопривреда, шумарство и рибарство	56	66	58
Рударство	4	3	7
Прерађивачка индустрија	884	921	940
Снабдевање електричном енергијом, гасом и паром	3	2	3
Снабдевање водом и управљање отпадним водама	14	14	17
Грађевинарство	42	42	45
Трговина на велико и мало и поправка моторних возила	349	369	359
Саобраћај и складиштење	55	48	42
Услуге смештаја и исхране	2	3	1
Информисање и комуникације	7	4	9
Финансијске делатности и делатност осигурања	1	-	1
Пословање некретнинама	4	1	1
Стручне, научне, иновационе и техничке делатности	37	37	40
Административне и помоћне услужне делатности	5	6	7
Државна управа и обавезно социјално осигурање	-	-	-
Образовање	1	1	-
Здравствена и социјална заштита	2	2	3
Уметност; забава и рекреација	2	4	3
Остале услужне делатности	3	4	1
Делатност домаћинства као послодавца	-	-	-
Делатност екстериторијалних организација и тела	-	-	-
<b>Регион Косово и Метохија</b>	<b>...</b>	<b>...</b>	<b>...</b>

### 1.6.6. БРОЈ ИЗВОЗНИКА – велика предузећа, 2015–2017.

	2015	2016	2017
<b>РЕПУБЛИКА СРБИЈА</b>	<b>309</b>	<b>326</b>	<b>341</b>
Пољопривреда, шумарство и рибарство	11	10	7
Рударство	4	4	4
Прерађивачка индустрија	187	192	212
Снабдевање електричном енергијом, гасом и паром	2	2	2
Снабдевање водом и управљање отпадним водама	2	2	2
Грађевинарство	19	18	15
Трговина на велико и мало и поправка моторних возила	48	52	57
Саобраћај и складиштење	10	17	15
Услуге смештаја и исхране	2	2	2
Информисање и комуникације	12	16	15
Финансијске делатности и делатност осигурања	-	-	-
Пословање некретнинама	-	1	-
Стручне, научне, иновационе и техничке делатности	3	3	3
Административне и помоћне услужне делатности	5	2	3
Државна управа и обавезно социјално осигурање	-	-	-
Образовање	-	-	-
Здравствена и социјална заштита	1	1	-
Уметност; забава и рекреација	3	4	4
Остале услужне делатности	-	-	-
Делатност домаћинства као послодавца	-	-	-
Делатност екстериторијалних организација и тела	-	-	-
<b>СРБИЈА – СЕВЕР</b>	<b>208</b>	<b>220</b>	<b>228</b>
Пољопривреда, шумарство и рибарство	10	9	7
Рударство	2	1	2
Прерађивачка индустрија	100	107	116
Снабдевање електричном енергијом, гасом и паром	2	2	2
Снабдевање водом и управљање отпадним водама	2	2	2
Грађевинарство	14	12	11
Трговина на велико и мало и поправка моторних возила	44	44	48
Саобраћај и складиштење	10	16	13
Услуге смештаја и исхране	2	2	2
Информисање и комуникације	12	16	15
Финансијске делатности и делатност осигурања	-	-	-
Пословање некретнинама	-	1	-
Стручне, научне, иновационе и техничке делатности	2	3	3
Административне и помоћне услужне делатности	5	2	3
Државна управа и обавезно социјално осигурање	-	-	-
Образовање	-	-	-
Здравствена и социјална заштита	-	-	-
Уметност; забава и рекреација	3	3	4
Остале услужне делатности	-	-	-
Делатност домаћинства као послодавца	-	-	-
Делатност екстериторијалних организација и тела	-	-	-

### 1.6.6. БРОЈ ИЗВОЗНИКА – велика предузећа, 2015–2017. (наставак)

	2015	2016	2017
<b>Београдски регион</b>	<b>118</b>	<b>120</b>	<b>114</b>
Пољопривреда, шумарство и рибарство	3	2	2
Рударство	-	-	-
Прерађивачка индустрија	33	36	32
Снабдевање електричном енергијом, гасом и паром	2	2	1
Снабдевање водом и управљање отпадним водама	-	1	-
Грађевинарство	11	8	7
Трговина на велико и мало и поправка моторних возила	36	33	36
Саобраћај и складиштење	10	14	13
Услуге смештаја и исхране	2	2	2
Информисање и комуникације	12	14	13
Финансијске делатности и делатност осигурања	-	-	-
Пословање некретнинама	-	1	-
Стручне, научне, иновационе и техничке делатности	1	2	2
Административне и помоћне услужне делатности	5	2	3
Државна управа и обавезно социјално осигурање	-	-	-
Образовање	-	-	-
Здравствена и социјална заштита	-	-	-
Уметност; забава и рекреација	3	3	3
Остале услужне делатности	-	-	-
Делатност домаћинства као послодавца	-	-	-
Делатност екстериторијалних организација и тела	-	-	-
<b>Регион Војводине</b>	<b>90</b>	<b>100</b>	<b>114</b>
Пољопривреда, шумарство и рибарство	7	7	5
Рударство	2	1	2
Прерађивачка индустрија	67	71	84
Снабдевање електричном енергијом, гасом и паром	-	-	1
Снабдевање водом и управљање отпадним водама	2	1	2
Грађевинарство	3	4	4
Трговина на велико и мало и поправка моторних возила	8	11	12
Саобраћај и складиштење	-	2	-
Услуге смештаја и исхране	-	-	-
Информисање и комуникације	-	2	2
Финансијске делатности и делатност осигурања	-	-	-
Пословање некретнинама	-	-	-
Стручне, научне, иновационе и техничке делатности	1	1	1
Административне и помоћне услужне делатности	-	-	-
Државна управа и обавезно социјално осигурање	-	-	-
Образовање	-	-	-
Здравствена и социјална заштита	-	-	-
Уметност; забава и рекреација	-	-	1
Остале услужне делатности	-	-	-
Делатност домаћинства као послодавца	-	-	-
Делатност екстериторијалних организација и тела	-	-	-

### 1.6.6. БРОЈ ИЗВОЗНИКА – велика предузећа, 2015–2017. (наставка)

	2015	2016	2017
СРБИЈА – ЈУГ	101	106	113
Пољопривреда, шумарство и рибарство	1	1	-
Рударство	2	3	2
Прерађивачка индустрија	87	85	96
Снабдевање електричном енергијом, гасом и паром	-	-	-
Снабдевање водом и управљање отпадним водама	-	-	-
Грађевинарство	5	6	4
Трговина на велико и мало и поправка моторних возила	4	8	9
Саобраћај и складиштење	-	1	2
Услуге смештаја и исхране	-	-	-
Информисање и комуникације	-	-	-
Финансијске делатности и делатност осигурања	-	-	-
Пословање некретнинама	-	-	-
Стручне, научне, иновационе и техничке делатности	1	-	-
Административне и помоћне услужне делатности	-	-	-
Државна управа и обавезно социјално осигурање	-	-	-
Образовање	-	-	-
Здравствена и социјална заштита	1	1	-
Уметност; забава и рекреација	-	1	-
Остале услужне делатности	-	-	-
Делатност домаћинства као послодавца	-	-	-
Делатност екстериторијалних организација и тела	-	-	-
<b>Регион Шумадије и Западне Србије</b>	<b>62</b>	<b>62</b>	<b>66</b>
Пољопривреда, шумарство и рибарство	1	1	-
Рударство	1	2	1
Прерађивачка индустрија	52	49	53
Снабдевање електричном енергијом, гасом и паром	-	-	-
Снабдевање водом и управљање отпадним водама	-	-	-
Грађевинарство	5	4	4
Трговина на велико и мало и поправка моторних возила	2	4	6
Саобраћај и складиштење	-	-	2
Услуге смештаја и исхране	-	-	-
Информисање и комуникације	-	-	-
Финансијске делатности и делатност осигурања	-	-	-
Пословање некретнинама	-	-	-
Стручне, научне, иновационе и техничке делатности	-	-	-
Административне и помоћне услужне делатности	-	-	-
Државна управа и обавезно социјално осигурање	-	-	-
Образовање	-	-	-
Здравствена и социјална заштита	1	1	-
Уметност; забава и рекреација	-	1	-
Остале услужне делатности	-	-	-
Делатност домаћинства као послодавца	-	-	-
Делатност екстериторијалних организација и тела	-	-	-

### 1.6.6. БРОЈ ИЗВОЗНИКА – велика предузећа, 2015–2017. (наставка)

	2015	2016	2017
<b>Регион Јужне и Источне Србије</b>	<b>39</b>	<b>44</b>	<b>47</b>
Пољопривреда, шумарство и рибарство	-	-	-
Рударство	1	1	1
Прерађивачка индустрија	35	36	43
Снабдевање електричном енергијом, гасом и паром	-	-	-
Снабдевање водом и управљање отпадним водама	-	-	-
Грађевинарство	-	2	-
Трговина на велико и мало и поправка моторних возила	2	4	3
Саобраћај и складиштење	-	1	-
Услуге смештаја и исхране	-	-	-
Информисање и комуникације	-	-	-
Финансијске делатности и делатност осигурања	-	-	-
Пословање некретнинама	-	-	-
Стручне, научне, иновационе и техничке делатности	1	-	-
Административне и помоћне услужне делатности	-	-	-
Државна управа и обавезно социјално осигурање	-	-	-
Образовање	-	-	-
Здравствена и социјална заштита	-	-	-
Уметност; забава и рекреација	-	-	-
Остале услужне делатности	-	-	-
Делатност домаћинства као послодавца	-	-	-
Делатност екстериторијалних организација и тела	-	-	-
<b>Регион Косово и Метохија</b>	<b>...</b>	<b>...</b>	<b>...</b>



## (1.6) Број извозника

У извозу робе у 2015. години учествовало је укупно 14 269 пословних субјеката који су сачињавали сектор МСПП (микро, мала и средња предузећа и предузетници), док је у 2017. години тај број износио 14 962, што чини повећање од 4,9%.

У 2015. години, у извозу су учествовала 2 604 предузетника, док је њихов број у 2017. години износио 2 882, што чини повећање од 10,7%.

Код микро предузећа, број извозника у 2015. години је износио 7 073, док је њихов број у 2017. години износио 7 167, што је повећање од 1,3%.

Број малих предузећа која су учествовала у извозу у 2015. години износио је 3 447, док је у 2017. тај број износио 3 703, што је повећање од 7,4%.

У периоду 2015–2017. године, дошло је до повећања укупног броја средњих предузећа која су учествовала у извозу, па је тако њихов број повећан са 1 145 у 2015. години на 1 210 у 2017. години, што чини повећање од 5,7%.

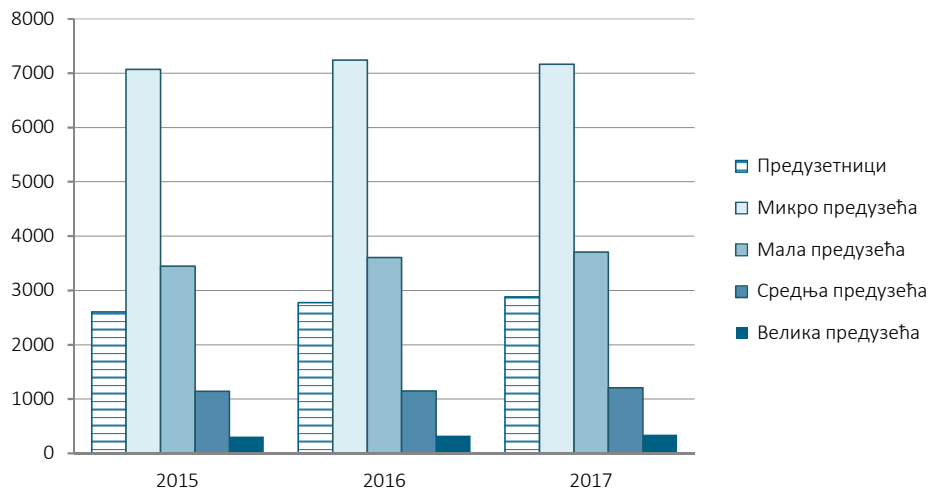
Код великих предузећа, број извозника је повећан са 309, у 2015. години, на 341, у 2017. години, што је повећање од 10,4%.

У сектору МСПП, на територији Србије – север, у 2015. години регистрован је 9 001 извозник, док је њихов број у 2017. години износио 9 492, што је повећање од 5,5%. На истој територији, код великих предузећа, број извозника је повећан са 208, у 2015. години, на 228, у 2017. години, што представља повећање од 9,6%.

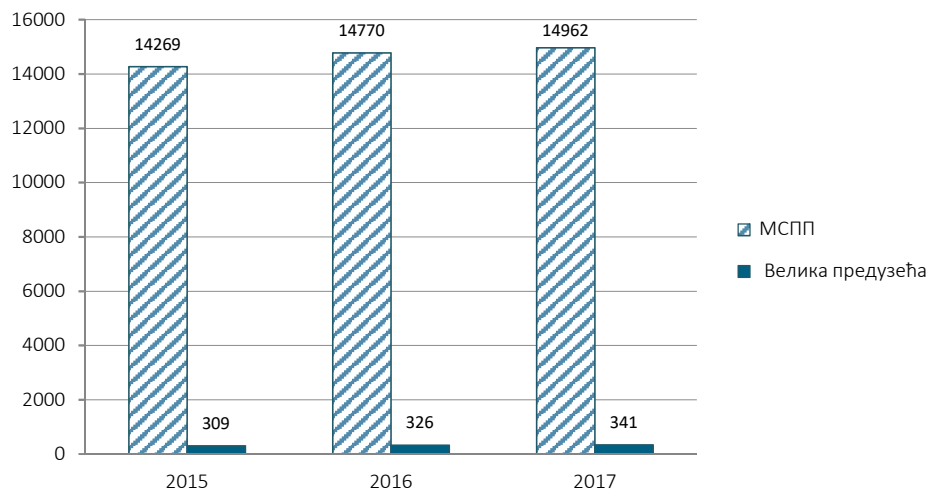
На територији Србије – југ, у сектору МСПП, у 2015. години регистровано је 5 268 извозника, док је тај број у 2017. години износио 5 470, што представља повећање од 3,8%. Код великих предузећа, на територији Србије – југ, број извозника је повећан са 101 у 2015. години на 113 у 2017. години, што представља повећање од 11,9%.

Посматрано по делатностима, највеће учешће у укупном броју извозника у сектору МСПП у 2015. и 2017. години имале су: Прерађивачка индустрија; Трговина на велико и мало и поправка моторних возила; Стручне, научне, иновационе и техничке делатности; Грађевинарство; Пољопривреда, шумарство и рибарство.

Број извозника, 2015-2017.



Број извозника - МСПП и велика предузећа, 2015-2017.





Извоз робе



**1.7.1. ИЗВОЗ РОБЕ – предузетници, 2015–2017.**

мил. РСД

	2015	2016	2017
<b>РЕПУБЛИКА СРБИЈА</b>	<b>13 770</b>	<b>16 400</b>	<b>17 846</b>
Пољопривреда, шумарство и рибарство	276	315	392
Рударство	2	5	15
Прерађивачка индустрија	11 560	13 514	14 445
Снабдевање електричном енергијом, гасом и паром	1	-	-
Снабдевање водом и управљање отпадним водама	25	42	17
Грађевинарство	149	164	282
Трговина на велико и мало и поправка моторних возила	1 410	1 904	2 107
Саобраћај и складиштење	156	213	203
Услуге смештаја и исхране	10	2	29
Информисање и комуникације	22	16	18
Финансијске делатности и делатност осигурања	1	-	-
Пословање некретнинама	2	2	1
Стручне, научне, иновационе и техничке делатности	53	65	130
Административне и помоћне услужне делатности	29	71	97
Државна управа и обавезно социјално осигурање	-	-	-
Образовање	-	-	-
Здравствена и социјална заштита	1	-	-
Уметност; забава и рекреација	25	24	27
Остале услужне делатности	47	63	82
Делатност домаћинства као послодавца	-	-	-
Делатност екстериторијалних организација и тела	-	-	-
<b>СРБИЈА – СЕВЕР</b>	<b>6 082</b>	<b>7 484</b>	<b>8 250</b>
Пољопривреда, шумарство и рибарство	38	36	67
Рударство	-	-	3
Прерађивачка индустрија	5 675	6 823	7 166
Снабдевање електричном енергијом, гасом и паром	-	-	-
Снабдевање водом и управљање отпадним водама	1	1	2
Грађевинарство	68	29	91
Трговина на велико и мало и поправка моторних возила	214	442	658
Саобраћај и складиштење	9	16	3
Услуге смештаја и исхране	2	-	28
Информисање и комуникације	5	7	10
Финансијске делатности и делатност осигурања	-	-	-
Пословање некретнинама	2	2	1
Стручне, научне, иновационе и техничке делатности	13	20	85
Административне и помоћне услужне делатности	28	70	96
Државна управа и обавезно социјално осигурање	-	-	-
Образовање	-	-	-
Здравствена и социјална заштита	1	-	-
Уметност; забава и рекреација	8	11	12
Остале услужне делатности	18	24	28
Делатност домаћинства као послодавца	-	-	-
Делатност екстериторијалних организација и тела	-	-	-

**1.7.1. ИЗВОЗ РОБЕ – предузетници, 2015–2017. (наставак)**

мил. РСД

	2015	2016	2017
<b>Београдски регион</b>	<b>1 615</b>	<b>2 074</b>	<b>2 340</b>
Пољопривреда, шумарство и рибарство	-	-	2
Рударство	-	-	-
Прерађивачка индустрија	1 489	1 919	2 132
Снабдевање електричном енергијом, гасом и паром	-	-	-
Снабдевање водом и управљање отпадним водама	-	-	-
Грађевинарство	42	12	43
Трговина на велико и мало и поправка моторних возила	44	76	69
Саобраћај и складиштење	4	2	1
Услуге смештаја и исхране	-	-	1
Информисање и комуникације	1	4	1
Финансијске делатности и делатност осигурања	-	-	-
Пословање некретнинама	2	2	1
Стручне, научне, иновационе и техничке делатности	9	12	22
Административне и помоћне услужне делатности	4	22	42
Државна управа и обавезно социјално осигурање	-	-	-
Образовање	-	-	-
Здравствена и социјална заштита	1	-	-
Уметност; забава и рекреација	7	8	9
Остале услужне делатности	13	17	18
Делатност домаћинства као послодавца	-	-	-
Делатност екстериторијалних организација и тела	-	-	-
<b>Регион Војводине</b>	<b>4 467</b>	<b>5 410</b>	<b>5 910</b>
Пољопривреда, шумарство и рибарство	38	36	65
Рударство	-	-	3
Прерађивачка индустрија	4 186	4 904	5 034
Снабдевање електричном енергијом, гасом и паром	-	-	-
Снабдевање водом и управљање отпадним водама	1	1	2
Грађевинарство	25	17	48
Трговина на велико и мало и поправка моторних возила	170	366	589
Саобраћај и складиштење	5	15	3
Услуге смештаја и исхране	1	-	27
Информисање и комуникације	5	3	9
Финансијске делатности и делатност осигурања	-	-	-
Пословање некретнинама	-	-	-
Стручне, научне, иновационе и техничке делатности	4	9	63
Административне и помоћне услужне делатности	25	48	55
Државна управа и обавезно социјално осигурање	-	-	-
Образовање	-	-	-
Здравствена и социјална заштита	-	-	-
Уметност; забава и рекреација	1	3	3
Остале услужне делатности	5	7	11
Делатност домаћинства као послодавца	-	-	-
Делатност екстериторијалних организација и тела	-	-	-

**1.7.1. ИЗВОЗ РОБЕ – предузетници, 2015–2017. (наставак)**

мил. РСД

	2015	2016	2017
СРБИЈА – ЈУГ	7 688	8 917	9 596
Пољопривреда, шумарство и рибарство	237	279	325
Рударство	2	5	12
Прерађивачка индустрија	5 884	6 690	7 279
Снабдевање електричном енергијом, гасом и паром	1	-	-
Снабдевање водом и управљање отпадним водама	25	41	15
Грађевинарство	82	135	192
Трговина на велико и мало и поправка моторних возила	1 197	1 462	1 449
Саобраћај и складиштење	147	197	200
Услуге смештаја и исхране	8	2	1
Информисање и комуникације	17	9	8
Финансијске делатности и делатност осигурања	1	-	-
Пословање некретнинама	-	-	-
Стручне, научне, иновационе и техничке делатности	40	45	44
Административне и помоћне услужне делатности	1	-	1
Државна управа и обавезно социјално осигурање	-	-	-
Образовање	-	-	-
Здравствена и социјална заштита	-	-	-
Уметност; забава и рекреација	17	13	15
Остале услужне делатности	29	39	53
Делатност домаћинства као послодавца	-	-	-
Делатност екстериторијалних организација и тела	-	-	-
<b>Регион Шумадије и Западне Србије</b>	<b>5 789</b>	<b>6 484</b>	<b>7 010</b>
Пољопривреда, шумарство и рибарство	84	125	159
Рударство	2	5	9
Прерађивачка индустрија	4 421	4 900	5 266
Снабдевање електричном енергијом, гасом и паром	-	-	-
Снабдевање водом и управљање отпадним водама	25	41	15
Грађевинарство	69	117	180
Трговина на велико и мало и поправка моторних возила	994	1 076	1 131
Саобраћај и складиштење	118	150	145
Услуге смештаја и исхране	1	1	1
Информисање и комуникације	16	9	6
Финансијске делатности и делатност осигурања	-	-	-
Пословање некретнинама	-	-	-
Стручне, научне, иновационе и техничке делатности	28	25	37
Административне и помоћне услужне делатности	1	-	-
Државна управа и обавезно социјално осигурање	-	-	-
Образовање	-	-	-
Здравствена и социјална заштита	-	-	-
Уметност; забава и рекреација	2	-	9
Остале услужне делатности	28	35	52
Делатност домаћинства као послодавца	-	-	-
Делатност екстериторијалних организација и тела	-	-	-

**1.7.1. ИЗВОЗ РОБЕ – предузетници, 2015–2017. (наставак)**

мил. РСД

	2015	2016	2017
<b>Регион Јужне и Источне Србије</b>	<b>1 899</b>	<b>2 433</b>	<b>2 587</b>
Пољопривреда, шумарство и рибарство	153	154	166
Рударство	-	-	3
Прерађивачка индустрија	1 463	1 791	2 013
Снабдевање електричном енергијом, гасом и паром	1	-	-
Снабдевање водом и управљање отпадним водама	-	-	-
Грађевинарство	13	18	12
Трговина на велико и мало и поправка моторних возила	203	386	318
Саобраћај и складиштење	30	46	55
Услуге смештаја и исхране	7	1	-
Информисање и комуникације	1	-	2
Финансијске делатности и делатност осигурања	1	-	-
Пословање некретнинама	-	-	-
Стручне, научне, иновационе и техничке делатности	12	20	8
Административне и помоћне услужне делатности	-	-	-
Државна управа и обавезно социјално осигурање	-	-	-
Образовање	-	-	-
Здравствена и социјална заштита	-	-	-
Уметност; забава и рекреација	15	13	7
Остале услужне делатности	1	5	2
Делатност домаћинства као послодавца	-	-	-
Делатност екстериторијалних организација и тела	-	-	-
<b>Регион Косово и Метохија</b>	<b>...</b>	<b>...</b>	<b>...</b>



**1.7.2. ИЗВОЗ РОБЕ – микро предузећа, 2015–2017.**

мил. РСД

	2015	2016	2017
<b>РЕПУБЛИКА СРБИЈА</b>	<b>132 653</b>	<b>137 432</b>	<b>140 763</b>
Пољопривреда, шумарство и рибарство	3 777	5 050	4 088
Рударство	73	100	186
Прерађивачка индустрија	34 891	27 811	28 676
Снабдевање електричном енергијом, гасом и паром	5 423	8 237	4 053
Снабдевање водом и управљање отпадним водама	2 400	1 857	1 829
Грађевинарство	1 452	1 259	1 424
Трговина на велико и мало и поправка моторних возила	74 282	81 549	86 659
Саобраћај и складиштење	2 626	1 267	1 261
Услуге смештаја и исхране	25	26	29
Информисање и комуникације	1 171	2 144	2 894
Финансијске делатности и делатност осигурања	34	214	25
Пословање некретнинама	68	29	152
Стручне, научне, иновационе и техничке делатности	3 268	4 849	4 557
Административне и помоћне услужне делатности	2 988	2 719	4 554
Државна управа и обавезно социјално осигурање	-	-	-
Образовање	18	84	26
Здравствена и социјална заштита	12	5	-
Уметност; забава и рекреација	27	21	45
Остале услужне делатности	117	209	306
Делатност домаћинства као послодавца	-	-	-
Делатност екстериторијалних организација и тела	-	-	-
<b>СРБИЈА – СЕВЕР</b>	<b>93 139</b>	<b>105 954</b>	<b>106 775</b>
Пољопривреда, шумарство и рибарство	2 297	3 090	2 059
Рударство	60	80	154
Прерађивачка индустрија	17 673	16 232	17 669
Снабдевање електричном енергијом, гасом и паром	5 416	8 229	3 769
Снабдевање водом и управљање отпадним водама	1 986	1 514	1 556
Грађевинарство	1 048	936	1 056
Трговина на велико и мало и поправка моторних возила	55 501	65 662	70 102
Саобраћај и складиштење	2 361	996	972
Услуге смештаја и исхране	20	23	27
Информисање и комуникације	1 165	2 128	2 881
Финансијске делатности и делатност осигурања	34	214	19
Пословање некретнинама	23	1	128
Стручне, научне, иновационе и техничке делатности	2 560	4 045	3 821
Административне и помоћне услужне делатности	2 889	2 544	2 234
Државна управа и обавезно социјално осигурање	-	-	-
Образовање	16	84	26
Здравствена и социјална заштита	12	5	-
Уметност; забава и рекреација	19	15	36
Остале услужне делатности	59	155	267
Делатност домаћинства као послодавца	-	-	-
Делатност екстериторијалних организација и тела	-	-	-



**1.7.2. ИЗВОЗ РОБЕ – микро предузећа, 2015–2017. (наставак)**

мил. РСД

	2015	2016	2017
<b>Београдски регион</b>	<b>61 992</b>	<b>67 990</b>	<b>68 587</b>
Пољопривреда, шумарство и рибарство	292	658	634
Рударство	20	9	123
Прерађивачка индустрија	11 865	8 535	11 379
Снабдевање електричном енергијом, гасом и паром	5 416	8 182	3 594
Снабдевање водом и управљање отпадним водама	1 179	1 068	1 423
Грађевинарство	946	750	928
Трговина на велико и мало и поправка моторних возила	34 948	40 378	41 904
Саобраћај и складиштење	1 495	272	531
Услуге смештаја и исхране	19	18	26
Информисање и комуникације	1 108	2 076	2 815
Финансијске делатности и делатност осигурања	24	214	12
Пословање некретнинама	23	1	1
Стручне, научне, иновационе и техничке делатности	1 791	3 275	3 051
Административне и помоћне услужне делатности	2 811	2 406	2 089
Државна управа и обавезно социјално осигурање	-	-	-
Образовање	16	84	20
Здравствена и социјална заштита	6	5	-
Уметност; забава и рекреација	5	10	15
Остале услужне делатности	29	48	42
Делатност домаћинства као послодавца	-	-	-
Делатност екстериторијалних организација и тела	-	-	-
<b>Регион Војводине</b>	<b>31 147</b>	<b>37 963</b>	<b>38 188</b>
Пољопривреда, шумарство и рибарство	2 005	2 432	1 425
Рударство	40	72	30
Прерађивачка индустрија	5 808	7 697	6 289
Снабдевање електричном енергијом, гасом и паром	-	46	175
Снабдевање водом и управљање отпадним водама	806	445	133
Грађевинарство	102	186	128
Трговина на велико и мало и поправка моторних возила	20 553	25 285	28 198
Саобраћај и складиштење	866	723	441
Услуге смештаја и исхране	1	5	1
Информисање и комуникације	57	52	67
Финансијске делатности и делатност осигурања	11	-	8
Пословање некретнинама	-	-	127
Стручне, научне, иновационе и техничке делатности	769	770	770
Административне и помоћне услужне делатности	78	138	145
Државна управа и обавезно социјално осигурање	-	-	-
Образовање	-	-	6
Здравствена и социјална заштита	6	-	-
Уметност; забава и рекреација	14	5	21
Остале услужне делатности	30	107	225
Делатност домаћинства као послодавца	-	-	-
Делатност екстериторијалних организација и тела	-	-	-

**1.7.2. ИЗВОЗ РОБЕ – микро предузећа, 2015–2017. (наставак)**

мил. РСД

	2015	2016	2017
СРБИЈА – ЈУГ	39 513	31 478	33 988
Пољопривреда, шумарство и рибарство	1 480	1 960	2 029
Рударство	13	20	33
Прерађивачка индустрија	17 218	11 579	11 007
Снабдевање електричном енергијом, гасом и паром	7	8	284
Снабдевање водом и управљање отпадним водама	414	343	273
Грађевинарство	404	324	368
Трговина на велико и мало и поправка моторних возила	18 782	15 887	16 557
Саобраћај и складиштење	265	271	288
Услуге смештаја и исхране	5	2	2
Информисање и комуникације	6	16	12
Финансијске делатности и делатност осигурања	-	-	6
Пословање некретнинама	44	27	24
Стручне, научне, иновационе и техничке делатности	708	804	737
Административне и помоћне услужне делатности	99	175	2 321
Државна управа и обавезно социјално осигурање	-	-	-
Образовање	2	-	-
Здравствена и социјална заштита	-	-	-
Уметност; забава и рекреација	7	6	9
Остале услужне делатности	58	54	39
Делатност домаћинства као послодавца	-	-	-
Делатност екстериторијалних организација и тела	-	-	-
<b>Регион Шумадије и Западне Србије</b>	<b>28 298</b>	<b>21 732</b>	<b>25 377</b>
Пољопривреда, шумарство и рибарство	981	1 559	1 514
Рударство	13	20	33
Прерађивачка индустрија	12 926	8 184	8 164
Снабдевање електричном енергијом, гасом и паром	2	7	15
Снабдевање водом и управљање отпадним водама	347	297	212
Грађевинарство	352	239	276
Трговина на велико и мало и поправка моторних возила	13 145	10 826	12 265
Саобраћај и складиштење	114	164	201
Услуге смештаја и исхране	5	2	2
Информисање и комуникације	6	8	7
Финансијске делатности и делатност осигурања	-	-	-
Пословање некретнинама	6	-	-
Стручне, научне, иновационе и техничке делатности	310	244	363
Административне и помоћне услужне делатности	25	121	2 274
Државна управа и обавезно социјално осигурање	-	-	-
Образовање	1	-	-
Здравствена и социјална заштита	-	-	-
Уметност; забава и рекреација	7	6	9
Остале услужне делатности	58	54	39
Делатност домаћинства као послодавца	-	-	-
Делатност екстериторијалних организација и тела	-	-	-



**1.7.2. ИЗВОЗ РОБЕ – микро предузећа, 2015–2017. (наставак)**

мил. РСД

	2015	2016	2017
<b>Регион Јужне и Источне Србије</b>	<b>11 215</b>	<b>9 746</b>	<b>8 611</b>
Пољопривреда, шумарство и рибарство	499	401	514
Рударство	-	-	-
Прерађивачка индустрија	4 292	3 395	2 843
Снабдевање електричном енергијом, гасом и паром	5	1	269
Снабдевање водом и управљање отпадним водама	68	47	61
Грађевинарство	53	84	91
Трговина на велико и мало и поправка моторних возила	5 637	5 061	4 292
Саобраћај и складиштење	152	108	87
Услуге смештаја и исхране	-	1	-
Информисање и комуникације	-	8	5
Финансијске делатности и делатност осигурања	-	-	6
Пословање некретнинама	38	27	24
Стручне, научне, иновационе и техничке делатности	398	560	373
Административне и помоћне услужне делатности	74	55	46
Државна управа и обавезно социјално осигурање	-	-	-
Образовање	-	-	-
Здравствена и социјална заштита	-	-	-
Уметност; забава и рекреација	-	-	-
Остале услужне делатности	-	-	-
Делатност домаћинства као послодавца	-	-	-
Делатност екстериторијалних организација и тела	-	-	-
<b>Регион Косово и Метохија</b>	<b>...</b>	<b>...</b>	<b>...</b>

**1.7.3. ИЗВОЗ РОБЕ – мала предузећа, 2015–2017.**

мил. РСД

	2015	2016	2017
<b>РЕПУБЛИКА СРБИЈА</b>	<b>156 974</b>	<b>183 997</b>	<b>195 364</b>
Пољопривреда, шумарство и рибарство	12 034	13 508	9 641
Рударство	208	93	172
Прерађивачка индустрија	77 727	86 397	94 504
Снабдевање електричном енергијом, гасом и паром		28	341
Снабдевање водом и управљање отпадним водама	3 401	4 599	6 550
Грађевинарство	1 749	1 649	1 640
Трговина на велико и мало и поправка моторних возила	54 752	69 526	75 201
Саобраћај и складиштење	957	1 223	1 064
Услуге смештаја и исхране	42	51	79
Информисање и комуникације	1 578	1 895	1 256
Финансијске делатности и делатност осигурања	190	111	257
Пословање некретнинама			
Стручне, научне, иновационе и техничке делатности	3 449	4 031	3 734
Административне и помоћне услужне делатности	440	354	474
Државна управа и обавезно социјално осигурање	-	-	-
Образовање	2	5	252
Здравствена и социјална заштита	1	64	19
Уметност; забава и рекреација	16	2	3
Остале услужне делатности	426	461	177
Делатност домаћинства као послодавца	-	-	-
Делатност екстериторијалних организација и тела	-	-	-
<b>СРБИЈА – СЕВЕР</b>	<b>107 924</b>	<b>130 341</b>	<b>135 141</b>
Пољопривреда, шумарство и рибарство	9 868	11 743	7 857
Рударство	110	54	97
Прерађивачка индустрија	42 049	49 469	54 169
Снабдевање електричном енергијом, гасом и паром	-	1	314
Снабдевање водом и управљање отпадним водама	1 231	2 690	4 301
Грађевинарство	1 423	1 429	1 130
Трговина на велико и мало и поправка моторних возила	47 291	58 123	61 193
Саобраћај и складиштење	475	627	578
Услуге смештаја и исхране	40	51	79
Информисање и комуникације	1 561	1 885	1 218
Финансијске делатности и делатност осигурања	1	111	257
Пословање некретнинама			-
Стручне, научне, иновационе и техничке делатности	3 017	3 360	3 075
Административне и помоћне услужне делатности	416	328	441
Државна управа и обавезно социјално осигурање	-	-	-
Образовање	1	5	252
Здравствена и социјална заштита	-	3	2
Уметност; забава и рекреација	16	2	3
Остале услужне делатности	425	460	173
Делатност домаћинства као послодавца	-	-	-
Делатност екстериторијалних организација и тела	-	-	-



**1.7.3. ИЗВОЗ РОБЕ – мала предузећа, 2015–2017. (наставак)**

мил. РСД

	2015	2016	2017
<b>Београдски регион</b>	<b>59 113</b>	<b>73 024</b>	<b>80 266</b>
Пољопривреда, шумарство и рибарство	1 656	2 953	752
Рударство	110	51	93
Прерађивачка индустрија	19 482	22 302	25 113
Снабдевање електричном енергијом, гасом и паром	-	1	314
Снабдевање водом и управљање отпадним водама	561	861	725
Грађевинарство	1 297	1 312	911
Трговина на велико и мало и поправка моторних возила	31 222	40 058	48 222
Саобраћај и складиштење	323	485	171
Услуге смештаја и исхране	19	10	26
Информисање и комуникације	1 440	1 685	764
Финансијске делатности и делатност осигурања	1	81	253
Пословање некретнинама	-	-	-
Стручне, научне, иновационе и техничке делатности	2 243	2 532	2 157
Административне и помоћне услужне делатности	338	311	359
Државна управа и обавезно социјално осигурање	-	-	-
Образовање	-	5	251
Здравствена и социјална заштита	-	-	-
Уметност; забава и рекреација	16	1	3
Остале услужне делатности	404	374	150
Делатност домаћинства као послодавца	-	-	-
Делатност екстериторијалних организација и тела	-	-	-
<b>Регион Војводине</b>	<b>48 811</b>	<b>57 317</b>	<b>54 874</b>
Пољопривреда, шумарство и рибарство	8 212	8 790	7 105
Рударство	-	2	4
Прерађивачка индустрија	22 567	27 167	29 056
Снабдевање електричном енергијом, гасом и паром	-	-	-
Снабдевање водом и управљање отпадним водама	671	1 828	3 575
Грађевинарство	125	117	219
Трговина на велико и мало и поправка моторних возила	16 068	18 065	12 971
Саобраћај и складиштење	152	141	407
Услуге смештаја и исхране	21	41	53
Информисање и комуникације	121	200	454
Финансијске делатности и делатност осигурања	-	30	4
Пословање некретнинама	-	-	-
Стручне, научне, иновационе и техничке делатности	774	828	918
Административне и помоћне услужне делатности	78	17	83
Државна управа и обавезно социјално осигурање	-	-	-
Образовање	1	-	-
Здравствена и социјална заштита	-	3	2
Уметност; забава и рекреација	-	1	1
Остале услужне делатности	21	86	23
Делатност домаћинства као послодавца	-	-	-
Делатност екстериторијалних организација и тела	-	-	-

**1.7.3. ИЗВОЗ РОБЕ – мала предузећа, 2015–2017. (наставак)**

мил. РСД

	2015	2016	2017
СРБИЈА – ЈУГ	49 050	53 656	60 223
Пољопривреда, шумарство и рибарство	2 166	1 765	1 783
Рударство	98	39	75
Прерађивачка индустрија	35 677	36 928	40 335
Снабдевање електричном енергијом, гасом и паром		26	27
Снабдевање водом и управљање отпадним водама	2 170	1 909	2 249
Грађевинарство	326	219	510
Трговина на велико и мало и поправка моторних возила	7 462	11 403	14 008
Саобраћај и складиштење	482	596	486
Услуге смештаја и исхране	3	-	-
Информисање и комуникације	17	10	37
Финансијске делатности и делатност осигурања	189	-	-
Пословање некретнинама	-	-	-
Стручне, научне, иновационе и техничке делатности	432	671	659
Административне и помоћне услужне делатности	24	26	32
Државна управа и обавезно социјално осигурање	-	-	-
Образовање	1		1
Здравствена и социјална заштита	1	61	17
Уметност; забава и рекреација	-	-	-
Остале услужне делатности	1	1	4
Делатност домаћинства као послодавца	-	-	-
Делатност екстериторијалних организација и тела	-	-	-
<b>Регион Шумадије и Западне Србије</b>	<b>35 354</b>	<b>38 465</b>	<b>42 577</b>
Пољопривреда, шумарство и рибарство	1 412	1 013	910
Рударство	96	37	66
Прерађивачка индустрија	26 102	26 812	27 983
Снабдевање електричном енергијом, гасом и паром		26	27
Снабдевање водом и управљање отпадним водама	1 999	1 653	2 018
Грађевинарство	258	156	344
Трговина на велико и мало и поправка моторних возила	4 630	8 010	10 208
Саобраћај и складиштење	453	578	476
Услуге смештаја и исхране	3	-	-
Информисање и комуникације	5	6	9
Финансијске делатности и делатност осигурања	189	-	-
Пословање некретнинама	-	-	-
Стручне, научне, иновационе и техничке делатности	189	153	506
Административне и помоћне услужне делатности	17	19	26
Државна управа и обавезно социјално осигурање	-	-	-
Образовање	1	-	1
Здравствена и социјална заштита	-	-	-
Уметност; забава и рекреација	-	-	-
Остале услужне делатности	1	1	4
Делатност домаћинства као послодавца	-	-	-
Делатност екстериторијалних организација и тела	-	-	-

**1.7.3. ИЗВОЗ РОБЕ – мала предузећа, 2015–2017. (наставак)**

мил. РСД

	2015	2016	2017
<b>Регион Јужне и Источне Србије</b>	<b>13 696</b>	<b>15 191</b>	<b>17 646</b>
Пољопривреда, шумарство и рибарство	755	752	874
Рударство	2	2	9
Прерађивачка индустрија	9 575	10 116	12 352
Снабдевање електричном енергијом, гасом и паром	-	-	-
Снабдевање водом и управљање отпадним водама	171	256	231
Грађевинарство	68	64	165
Трговина на велико и мало и поправка моторних возила	2 832	3 393	3 799
Саобраћај и складиштење	29	18	10
Услуге смештаја и исхране	-	-	-
Информисање и комуникације	12	4	29
Финансијске делатности и делатност осигурања	-	-	-
Пословање некретнинама	-	-	-
Стручне, научне, иновационе и техничке делатности	243	518	154
Административне и помоћне услужне делатности	7	6	6
Државна управа и обавезно социјално осигурање	-	-	-
Образовање	-	-	-
Здравствена и социјална заштита	1	61	17
Уметност; забава и рекреација	-	-	-
Остале услужне делатности	-	-	-
Делатност домаћинства као послодавца	-	-	-
Делатност екстериторијалних организација и тела	-	-	-
<b>Регион Косово и Метохија</b>	...	...	...



**1.7.4. ИЗВОЗ РОБЕ – средња предузећа, 2015–2017.**

мил. РСД

	2015	2016	2017
<b>РЕПУБЛИКА СРБИЈА</b>	<b>331 916</b>	<b>331 430</b>	<b>362 672</b>
Пољопривреда, шумарство и рибарство	7 233	10 086	9 295
Рударство	1 642	1 658	24 550
Прерађивачка индустрија	249 163	232 011	245 747
Снабдевање електричном енергијом, гасом и паром	23	2	485
Снабдевање водом и управљање отпадним водама	4 821	4 646	5 387
Грађевинарство	1 852	2 026	2 386
Трговина на велико и мало и поправка моторних возила	48 936	68 615	64 208
Саобраћај и складиштење	1 711	2 510	3 283
Услуге смештаја и исхране	1	3	1
Информисање и комуникације	937	915	1 490
Финансијске делатности и делатност осигурања	1	-	1 023
Пословање некретнинама	1	2	8
Стручне, научне, иновационе и техничке делатности	15 307	8 542	4 249
Административне и помоћне услужне делатности	106	156	169
Државна управа и обавезно социјално осигурање	-	-	-
Образовање	-	-	-
Здравствена и социјална заштита	174	254	207
Уметност; забава и рекреација	9	3	4
Остале услужне делатности	-	-	180
Делатност домаћинства као послодавца	-	-	-
Делатност екстериторијалних организација и тела	-	-	-
<b>СРБИЈА – СЕВЕР</b>	<b>225 192</b>	<b>217 038</b>	<b>223 869</b>
Пољопривреда, шумарство и рибарство	4 470	7 014	8 243
Рударство	222	339	749
Прерађивачка индустрија	164 173	143 611	141 907
Снабдевање електричном енергијом, гасом и паром	3	2	485
Снабдевање водом и управљање отпадним водама	1 764	1 500	1 442
Грађевинарство	1 090	1 408	1 512
Трговина на велико и мало и поправка моторних возила	45 633	53 310	59 636
Саобраћај и складиштење	1 664	2 429	3 222
Услуге смештаја и исхране	1	3	1
Информисање и комуникације	937	915	1 490
Финансијске делатности и делатност осигурања	1	-	1 023
Пословање некретнинама	1	2	8
Стручне, научне, иновационе и техничке делатности	4 971	6 113	3 606
Административне и помоћне услужне делатности	106	156	169
Државна управа и обавезно социјално осигурање	-	-	-
Образовање	-	-	-
Здравствена и социјална заштита	148	232	191
Уметност; забава и рекреација	8	3	4
Остале услужне делатности	-	-	180
Делатност домаћинства као послодавца	-	-	-
Делатност екстериторијалних организација и тела	-	-	-



**1.7.4. ИЗВОЗ РОБЕ – средња предузећа, 2015–2017. (наставак)**

мил. РСД

	2015	2016	2017
<b>Београдски регион</b>	<b>90 901</b>	<b>81 532</b>	<b>90 191</b>
Пољопривреда, шумарство и рибарство	29	50	3 159
Рударство	175	218	614
Прерађивачка индустрија	57 128	40 493	41 811
Снабдевање електричном енергијом, гасом и паром	-	-	483
Снабдевање водом и управљање отпадним водама	533	545	627
Грађевинарство	670	939	1 081
Трговина на велико и мало и поправка моторних возила	26 437	31 143	36 328
Саобраћај и складиштење	151	1 474	202
Услуге смештаја и исхране	1	1	1
Информисање и комуникације	801	575	1 372
Финансијске делатности и делатност осигурања	1	-	1 023
Пословање некретнинама	1	2	8
Стручне, научне, иновационе и техничке делатности	4 966	6 088	3 295
Административне и помоћне услужне делатности	1	1	3
Државна управа и обавезно социјално осигурање	-	-	-
Образовање	-	-	-
Здравствена и социјална заштита	-	-	-
Уметност; забава и рекреација	8	3	4
Остале услужне делатности	-	-	180
Делатност домаћинства као послодавца	-	-	-
Делатност екстериторијалних организација и тела	-	-	-
<b>Регион Војводине</b>	<b>134 291</b>	<b>135 505</b>	<b>133 678</b>
Пољопривреда, шумарство и рибарство	4 442	6 965	5 084
Рударство	47	121	136
Прерађивачка индустрија	107 045	103 118	100 096
Снабдевање електричном енергијом, гасом и паром	3	2	2
Снабдевање водом и управљање отпадним водама	1 231	955	816
Грађевинарство	420	470	431
Трговина на велико и мало и поправка моторних возила	19 196	22 167	23 308
Саобраћај и складиштење	1 513	954	3 020
Услуге смештаја и исхране	-	1	-
Информисање и комуникације	136	340	118
Финансијске делатности и делатност осигурања	-	-	-
Пословање некретнинама	-	-	-
Стручне, научне, иновационе и техничке делатности	5	26	310
Административне и помоћне услужне делатности	105	155	167
Државна управа и обавезно социјално осигурање	-	-	-
Образовање	-	-	-
Здравствена и социјална заштита	148	232	191
Уметност; забава и рекреација	-	-	-
Остале услужне делатности	-	-	-
Делатност домаћинства као послодавца	-	-	-
Делатност екстериторијалних организација и тела	-	-	-



**1.7.4. ИЗВОЗ РОБЕ – средња предузећа, 2015–2017. (наставак)**

мил. РСД

	2015	2016	2017
СРБИЈА – ЈУГ	106 724	114 392	138 803
Пољопривреда, шумарство и рибарство	2 762	3 071	1 052
Рударство	1 420	1 319	23 801
Прерађивачка индустрија	84 989	88 400	103 839
Снабдевање електричном енергијом, гасом и паром	20	-	-
Снабдевање водом и управљање отпадним водама	3 057	3 146	3 944
Грађевинарство	761	618	874
Трговина на велико и мало и поправка моторних возила	3 303	15 305	4 572
Саобраћај и складиштење	47	82	61
Услуге смештаја и исхране	-	-	-
Информисање и комуникације	-	-	-
Финансијске делатности и делатност осигурања	-	-	-
Пословање некретнинама	-	-	-
Стручне, научне, иновационе и техничке делатности	10 336	2 429	643
Административне и помоћне услужне делатности	-	-	-
Државна управа и обавезно социјално осигурање	-	-	-
Образовање	-	-	-
Здравствена и социјална заштита	26	22	16
Уметност; забава и рекреација	1	-	-
Остале услужне делатности	-	-	-
Делатност домаћинства као послодавца	-	-	-
Делатност екстериторијалних организација и тела	-	-	-
<b>Регион Шумадије и Западне Србије</b>	<b>68 703</b>	<b>75 447</b>	<b>85 491</b>
Пољопривреда, шумарство и рибарство	2 432	2 711	706
Рударство	502	469	246
Прерађивачка индустрија	58 362	66 094	78 732
Снабдевање електричном енергијом, гасом и паром	20	-	-
Снабдевање водом и управљање отпадним водама	1 706	1 881	2 407
Грађевинарство	736	578	570
Трговина на велико и мало и поправка моторних возила	2 989	1 651	2 552
Саобраћај и складиштење	16	32	44
Услуге смештаја и исхране	-	-	-
Информисање и комуникације	-	-	-
Финансијске делатности и делатност осигурања	-	-	-
Пословање некретнинама	-	-	-
Стручне, научне, иновационе и техничке делатности	1 938	2 031	233
Административне и помоћне услужне делатности	-	-	-
Државна управа и обавезно социјално осигурање	-	-	-
Образовање	-	-	-
Здравствена и социјална заштита	2	-	-
Уметност; забава и рекреација	1	-	-
Остале услужне делатности	-	-	-
Делатност домаћинства као послодавца	-	-	-
Делатност екстериторијалних организација и тела	-	-	-



**1.7.4. ИЗВОЗ РОБЕ – средња предузећа, 2015–2017. (наставак)**

мил. РСД

	2015	2016	2017
<b>Регион Јужне и Источне Србије</b>	<b>38 021</b>	<b>38 945</b>	<b>53 313</b>
Пољопривреда, шумарство и рибарство	330	360	346
Рударство	918	849	23 555
Прерађивачка индустрија	26 628	22 307	25 107
Снабдевање електричном енергијом, гасом и паром	-	-	-
Снабдевање водом и управљање отпадним водама	1 352	1 265	1 537
Грађевинарство	25	40	303
Трговина на велико и мало и поправка моторних возила	314	13 654	2 020
Саобраћај и складиштење	31	50	17
Услуге смештаја и исхране	-	-	-
Информисање и комуникације	-	-	-
Финансијске делатности и делатност осигурања	-	-	-
Пословање некретнинама	-	-	-
Стручне, научне, иновационе и техничке делатности	8 399	398	410
Административне и помоћне услужне делатности	-	-	-
Државна управа и обавезно социјално осигурање	-	-	-
Образовање	-	-	-
Здравствена и социјална заштита	24	22	16
Уметност; забава и рекреација	-	-	-
Остале услужне делатности	-	-	-
Делатност домаћинства као послодавца	-	-	-
Делатност екстериторијалних организација и тела	-	-	-
<b>Регион Косово и Метохија</b>	<b>...</b>	<b>...</b>	<b>...</b>

**1.7.5. ИЗВОЗ РОБЕ – МСПП, 2015–2017.**

мил. РСД

	2015	2016	2017
<b>РЕПУБЛИКА СРБИЈА</b>	<b>635 312</b>	<b>669 259</b>	<b>716 645</b>
Пољопривреда, шумарство и рибарство	23 320	28 959	23 416
Рударство	1 926	1 856	24 924
Прерађивачка индустрија	373 340	359 733	383 372
Снабдевање електричном енергијом, гасом и паром	5 448	8 266	4 879
Снабдевање водом и управљање отпадним водама	10 647	11 144	13 782
Грађевинарство	5 202	5 099	5 731
Трговина на велико и мало и поправка моторних возила	179 381	221 595	228 176
Саобраћај и складиштење	5 451	5 213	5 811
Услуге смештаја и исхране	78	81	139
Информисање и комуникације	3 708	4 971	5 658
Финансијске делатности и делатност осигурања	226	325	1 306
Пословање некретнинама	70	33	160
Стручне, научне, иновационе и техничке делатности	22 077	17 488	12 670
Административне и помоћне услужне делатности	3 563	3 300	5 294
Државна управа и обавезно социјално осигурање	-	-	-
Образовање	20	89	278
Здравствена и социјална заштита	189	323	226
Уметност; забава и рекреација	77	50	80
Остале услужне делатности	590	733	745
Делатност домаћинства као послодавца	-	-	-
Делатност екстериторијалних организација и тела	-	-	-
<b>СРБИЈА – СЕВЕР</b>	<b>432 337</b>	<b>460 815</b>	<b>474 034</b>
Пољопривреда, шумарство и рибарство	16 674	21 883	18 226
Рударство	392	473	1 003
Прерађивачка индустрија	229 571	216 136	220 911
Снабдевање електричном енергијом, гасом и паром	5 420	8 231	4 568
Снабдевање водом и управљање отпадним водама	4 981	5 704	7 301
Грађевинарство	3 628	3 802	3 789
Трговина на велико и мало и поправка моторних возила	148 638	177 538	191 589
Саобраћај и складиштење	4 508	4 067	4 775
Услуге смештаја и исхране	62	77	136
Информисање и комуникације	3 668	4 936	5 600
Финансијске делатности и делатност осигурања	36	325	1 300
Пословање некретнинама	26	6	136
Стручне, научне, иновационе и техничке делатности	10 561	13 539	10 587
Административне и помоћне услужне делатности	3 440	3 099	2 940
Државна управа и обавезно социјално осигурање	-	-	-
Образовање	18	89	278
Здравствена и социјална заштита	161	240	192
Уметност; забава и рекреација	52	31	55
Остале услужне делатности	502	639	648
Делатност домаћинства као послодавца	-	-	-
Делатност екстериторијалних организација и тела	-	-	-



## 1.7.5. ИЗВОЗ РОБЕ – МСПП, 2015–2017. (наставак)

мил. РСД

	2015	2016	2017
<b>Београдски регион</b>	<b>213 621</b>	<b>224 620</b>	<b>241 384</b>
Пољопривреда, шумарство и рибарство	1 976	3 661	4 548
Рударство	305	278	830
Прерађивачка индустрија	89 965	73 250	80 436
Снабдевање електричном енергијом, гасом и паром	5 416	8 183	4 391
Снабдевање водом и управљање отпадним водама	2 273	2 475	2 775
Грађевинарство	2 956	3 012	2 963
Трговина на велико и мало и поправка моторних возила	92 651	111 654	126 523
Саобраћај и складиштење	1 973	2 234	905
Услуге смештаја и исхране	38	29	55
Информисање и комуникације	3 349	4 341	4 952
Финансијске делатности и делатност осигурања	25	295	1 288
Пословање некретнинама	26	6	9
Стручне, научне, иновационе и техничке делатности	9 008	11 906	8 526
Административне и помоћне услужне делатности	3 154	2 741	2 492
Државна управа и обавезно социјално осигурање	-	-	-
Образовање	17	89	271
Здравствена и социјална заштита	7	6	-
Уметност; забава и рекреација	36	22	31
Остале услужне делатности	446	438	390
Делатност домаћинства као послодавца	-	-	-
Делатност екстериторијалних организација и тела	-	-	-
<b>Регион Војводине</b>	<b>218 716</b>	<b>236 195</b>	<b>232 650</b>
Пољопривреда, шумарство и рибарство	14 697	18 222	13 679
Рударство	87	195	173
Прерађивачка индустрија	139 606	142 886	140 475
Снабдевање електричном енергијом, гасом и паром	3	48	177
Снабдевање водом и управљање отпадним водама	2 708	3 229	4 525
Грађевинарство	673	790	826
Трговина на велико и мало и поправка моторних возила	55 987	65 883	65 066
Саобраћај и складиштење	2 535	1 833	3 871
Услуге смештаја и исхране	23	48	81
Информисање и комуникације	319	595	648
Финансијске делатности и делатност осигурања	11	30	11
Пословање некретнинама	-	-	127
Стручне, научне, иновационе и техничке делатности	1 552	1 632	2 061
Административне и помоћне услужне делатности	286	358	449
Државна управа и обавезно социјално осигурање	-	-	-
Образовање	1	-	6
Здравствена и социјална заштита	154	235	192
Уметност; забава и рекреација	16	10	24
Остале услужне делатности	56	200	258
Делатност домаћинства као послодавца	-	-	-
Делатност екстериторијалних организација и тела	-	-	-

## 1.7.5. ИЗВОЗ РОБЕ – МСПП, 2015–2017. (наставак)

мил. РСД

	2015	2016	2017
СРБИЈА – ЈУГ	202 975	208 443	242 611
Пољопривреда, шумарство и рибарство	6 646	7 075	5 189
Рударство	1 534	1 383	23 921
Прерађивачка индустрија	143 769	143 597	162 461
Снабдевање електричном енергијом, гасом и паром	28	35	311
Снабдевање водом и управљање отпадним водама	5 666	5 440	6 482
Грађевинарство	1 574	1 296	1 943
Трговина на велико и мало и поправка моторних возила	30 743	44 057	36 587
Саобраћај и складиштење	942	1 146	1 035
Услуге смештаја и исхране	16	4	3
Информисање и комуникације	40	35	58
Финансијске делатности и делатност осигурања	190	-	6
Пословање некретнинама	44	27	24
Стручне, научне, иновационе и техничке делатности	11 516	3 949	2 083
Административне и помоћне услужне делатности	123	201	2 354
Државна управа и обавезно социјално осигурање	-	-	-
Образовање	3	-	1
Здравствена и социјална заштита	28	83	34
Уметност; забава и рекреација	26	19	24
Остале услужне делатности	88	95	96
Делатност домаћинства као послодавца	-	-	-
Делатност екстериторијалних организација и тела	-	-	-
<b>Регион Шумадије и Западне Србије</b>	<b>138 144</b>	<b>142 127</b>	<b>160 454</b>
Пољопривреда, шумарство и рибарство	4 910	5 408	3 289
Рударство	614	531	354
Прерађивачка индустрија	101 811	105 990	120 146
Снабдевање електричном енергијом, гасом и паром	22	34	42
Снабдевање водом и управљање отпадним водама	4 075	3 872	4 651
Грађевинарство	1 415	1 090	1 370
Трговина на велико и мало и поправка моторних возила	21 757	21 564	26 157
Саобраћај и складиштење	701	924	866
Услуге смештаја и исхране	9	2	3
Информисање и комуникације	27	23	22
Финансијске делатности и делатност осигурања	189	-	-
Пословање некретнинама	6	-	-
Стручне, научне, иновационе и техничке делатности	2 465	2 453	1 139
Административне и помоћне услужне делатности	42	140	2 301
Државна управа и обавезно социјално осигурање	-	-	-
Образовање	2	-	1
Здравствена и социјална заштита	2	-	-
Уметност; забава и рекреација	10	6	18
Остале услужне делатности	87	90	95
Делатност домаћинства као послодавца	-	-	-
Делатност екстериторијалних организација и тела	-	-	-



**1.7.5. ИЗВОЗ РОБЕ – МСПП, 2015–2017. (наставак)**

мил. РСД

	2015	2016	2017
<b>Регион Јужне и Источне Србије</b>	<b>64 832</b>	<b>66 316</b>	<b>82 156</b>
Пољопривреда, шумарство и рибарство	1 737	1 668	1 900
Рударство	920	852	23 566
Прерађивачка индустрија	41 958	37 608	42 315
Снабдевање електричном енергијом, гасом и паром	6	1	269
Снабдевање водом и управљање отпадним водама	1 590	1 568	1 830
Грађевинарство	159	206	572
Трговина на велико и мало и поправка моторних возила	8 985	22 493	10 430
Саобраћај и складиштење	242	222	169
Услуге смештаја и исхране	7	2	-
Информисање и комуникације	13	12	36
Финансијске делатности и делатност осигурања	1	-	6
Пословање некретнинама	38	27	24
Стручне, научне, иновационе и техничке делатности	9 052	1 496	944
Административне и помоћне услужне делатности	82	61	53
Државна управа и обавезно социјално осигурање	-	-	-
Образовање	-	-	-
Здравствена и социјална заштита	26	83	34
Уметност; забава и рекреација	15	13	7
Остале услужне делатности	1	5	2
Делатност домаћинства као послодавца	-	-	-
Делатност екстериторијалних организација и тела	-	-	-
<b>Регион Косово и Метохија</b>	<b>...</b>	<b>...</b>	<b>...</b>



**1.7.6. ИЗВОЗ РОБЕ – велика предузећа, 2015–2017.**

мил. РСД

	2015	2016	2017
<b>РЕПУБЛИКА СРБИЈА</b>	<b>804 486</b>	<b>969 179</b>	<b>1 095 675</b>
Пољопривреда, шумарство и рибарство	2 773	2 494	2 695
Рударство	752	946	1 228
Прерађивачка индустрија	732 835	855 591	989 124
Снабдевање електричном енергијом, гасом и паром	2 213	3 162	4 487
Снабдевање водом и управљање отпадним водама	4 228	4 743	4 870
Грађевинарство	1 026	1 116	1 311
Трговина на велико и мало и поправка моторних возила	54 639	95 247	88 267
Саобраћај и складиштење	2 211	2 860	1 467
Услуге смештаја и исхране	36	12	50
Информисање и комуникације	2 053	2 414	2 048
Финансијске делатности и делатност осигурања	-	-	-
Пословање некретнинама	-	-	-
Стручне, научне, иновационе и техничке делатности	1 217	196	59
Административне и помоћне услужне делатности	10	-	47
Државна управа и обавезно социјално осигурање	-	-	-
Образовање	-	-	-
Здравствена и социјална заштита	474	384	-
Уметност; забава и рекреација	19	14	22
Остале услужне делатности	-	-	-
Делатност домаћинства као послодавца	-	-	-
Делатност екстериторијалних организација и тела	-	-	-
<b>СРБИЈА – СЕВЕР</b>	<b>356 885</b>	<b>491 711</b>	<b>600 202</b>
Пољопривреда, шумарство и рибарство	2 521	2 089	2 695
Рударство	2	3	44
Прерађивачка индустрија	291 783	402 093	501 526
Снабдевање електричном енергијом, гасом и паром	2 213	3 162	4 487
Снабдевање водом и управљање отпадним водама	4 228	4 743	4 870
Грађевинарство	589	620	1 075
Трговина на велико и мало и поправка моторних возила	51 170	73 506	81 819
Саобраћај и складиштење	2 211	2 859	1 458
Услуге смештаја и исхране	36	12	50
Информисање и комуникације	2 053	2 414	2 048
Финансијске делатности и делатност осигурања	-	-	-
Пословање некретнинама	-	-	-
Стручне, научне, иновационе и техничке делатности	51	196	59
Административне и помоћне услужне делатности	10	-	47
Државна управа и обавезно социјално осигурање	-	-	-
Образовање	-	-	-
Здравствена и социјална заштита	-	-	-
Уметност; забава и рекреација	19	14	22
Остале услужне делатности	-	-	-
Делатност домаћинства као послодавца	-	-	-
Делатност екстериторијалних организација и тела	-	-	-



**1.7.6. ИЗВОЗ РОБЕ – велика предузећа, 2015–2017. (наставак)**

мил. РСД

	2015	2016	2017
<b>Београдски регион</b>	<b>114 829</b>	<b>199 916</b>	<b>237 762</b>
Пољопривреда, шумарство и рибарство	75	86	8
Рударство	-	-	-
Прерађивачка индустрија	59 458	121 591	147 786
Снабдевање електричном енергијом, гасом и паром	2 213	3 162	4 487
Снабдевање водом и управљање отпадним водама	-	41	-
Грађевинарство	572	602	820
Трговина на велико и мало и поправка моторних возила	48 179	70 419	81 036
Саобраћај и складиштење	2 211	1 500	1 458
Услуге смештаја и исхране	36	12	50
Информисање и комуникације	2 053	2 382	2 045
Финансијске делатности и делатност осигурања	-	-	-
Пословање некретнинама	-	-	-
Стручне, научне, иновационе и техничке делатности	3	105	2
Административне и помоћне услужне делатности	10	-	47
Државна управа и обавезно социјално осигурање	-	-	-
Образовање	-	-	-
Здравствена и социјална заштита	-	-	-
Уметност; забава и рекреација	19	14	22
Остале услужне делатности	-	-	-
Делатност домаћинства као послодавца	-	-	-
Делатност екстериторијалних организација и тела	-	-	-
<b>Регион Војводине</b>	<b>242 056</b>	<b>291 795</b>	<b>362 439</b>
Пољопривреда, шумарство и рибарство	2 445	2 003	2 687
Рударство	2	3	44
Прерађивачка индустрија	232 326	280 501	353 740
Снабдевање електричном енергијом, гасом и паром	-	-	-
Снабдевање водом и управљање отпадним водама	4 228	4 702	4 870
Грађевинарство	17	18	255
Трговина на велико и мало и поправка моторних возила	2 991	3 086	783
Саобраћај и складиштење	-	1 360	-
Услуге смештаја и исхране	-	-	-
Информисање и комуникације	-	32	3
Финансијске делатности и делатност осигурања	-	-	-
Пословање некретнинама	-	-	-
Стручне, научне, иновационе и техничке делатности	48	91	57
Административне и помоћне услужне делатности	-	-	-
Државна управа и обавезно социјално осигурање	-	-	-
Образовање	-	-	-
Здравствена и социјална заштита	-	-	-
Уметност; забава и рекреација	-	-	-
Остале услужне делатности	-	-	-
Делатност домаћинства као послодавца	-	-	-
Делатност екстериторијалних организација и тела	-	-	-

**1.7.6. ИЗВОЗ РОБЕ – велика предузећа, 2015–2017. (наставак)**

мил. РСД

	2015	2016	2017
СРБИЈА – ЈУГ	447 601	477 468	495 474
Пољопривреда, шумарство и рибарство	253	404	-
Рударство	750	943	1 183
Прерађивачка индустрија	441 052	453 499	487 598
Снабдевање електричном енергијом, гасом и паром	-	-	-
Снабдевање водом и управљање отпадним водама	-	-	-
Грађевинарство	436	496	236
Трговина на велико и мало и поправка моторних возила	3 469	21 741	6 448
Саобраћај и складиштење	-	-	8
Услуге смештаја и исхране	-	-	-
Информисање и комуникације	-	-	-
Финансијске делатности и делатност осигурања	-	-	-
Пословање некретнинама	-	-	-
Стручне, научне, иновационе и техничке делатности	1 166	-	-
Административне и помоћне услужне делатности	-	-	-
Државна управа и обавезно социјално осигурање	-	-	-
Образовање	-	-	-
Здравствена и социјална заштита	474	384	-
Уметност; забава и рекреација	-	-	-
Остале услужне делатности	-	-	-
Делатност домаћинства као послодавца	-	-	-
Делатност екстериторијалних организација и тела	-	-	-
<b>Регион Шумадије и Западне Србије</b>	<b>280 488</b>	<b>283 651</b>	<b>287 470</b>
Пољопривреда, шумарство и рибарство	253	404	-
Рударство	750	943	1 182
Прерађивачка индустрија	277 235	278 177	282 049
Снабдевање електричном енергијом, гасом и паром	-	-	-
Снабдевање водом и управљање отпадним водама	-	-	-
Грађевинарство	436	470	236
Трговина на велико и мало и поправка моторних возила	1 340	3 272	3 993
Саобраћај и складиштење	-	-	8
Услуге смештаја и исхране	-	-	-
Информисање и комуникације	-	-	-
Финансијске делатности и делатност осигурања	-	-	-
Пословање некретнинама	-	-	-
Стручне, научне, иновационе и техничке делатности	-	-	-
Административне и помоћне услужне делатности	-	-	-
Државна управа и обавезно социјално осигурање	-	-	-
Образовање	-	-	-
Здравствена и социјална заштита	474	384	-
Уметност; забава и рекреација	-	-	-
Остале услужне делатности	-	-	-
Делатност домаћинства као послодавца	-	-	-
Делатност екстериторијалних организација и тела	-	-	-



**1.7.6. ИЗВОЗ РОБЕ – велика предузећа, 2015–2017. (наставак)**

мил. РСД

	2015	2016	2017
<b>Регион Јужне и Источне Србије</b>	<b>167 112</b>	<b>193 817</b>	<b>208 004</b>
Пољопривреда, шумарство и рибарство	-	-	-
Рударство	-	-	1
Прерађивачка индустрија	163 817	175 322	205 549
Снабдевање електричном енергијом, гасом и паром	-	-	-
Снабдевање водом и управљање отпадним водама	-	-	-
Грађевинарство	-	26	-
Трговина на велико и мало и поправка моторних возила	2 130	18 469	2 455
Саобраћај и складиштење	-	-	-
Услуге смештаја и исхране	-	-	-
Информисање и комуникације	-	-	-
Финансијске делатности и делатност осигурања	-	-	-
Пословање некретнинама	-	-	-
Стручне, научне, иновационе и техничке делатности	1 166	-	-
Административне и помоћне услужне делатности	-	-	-
Државна управа и обавезно социјално осигурање	-	-	-
Образовање	-	-	-
Здравствена и социјална заштита	-	-	-
Уметност; забава и рекреација	-	-	-
Остале услужне делатности	-	-	-
Делатност домаћинства као послодавца	-	-	-
Делатност екстериторијалних организација и тела	-	-	-
<b>Регион Косово и Метохија</b>	...	...	...

## **(1.7) Извоз робе**

Извоз робе сектора МСПП у 2015. години износио је 635 312 мил. РСД, док је у 2017. години остварен извоз робе од 716 645 мил. РСД, што је повећање од 12,8%.

Извоз предузетника у 2015. години износио је 13 770 мил. РСД, а у 2017. години је износио 17 846 мил. РСД, што представља повећање од 29,6%.

Микро предузећа су у 2015. години остварила извоз у вредности од 132 653 мил. РСД, док је њихов извоз у 2017. години износио 140 763 мил. РСД, што чини повећање од 6,1%.

У 2015. години, мала предузећа су реализовала извоз у вредности од 156 974 мил. РСД, а у 2017. години 195 364 мил. РСД, што чини повећање од 24,5%.

Средња предузећа су у 2015. години остварила извоз од 331 916 мил. РСД, а у 2017. години 362 672 мил. РСД, што је повећање од 9,3%.

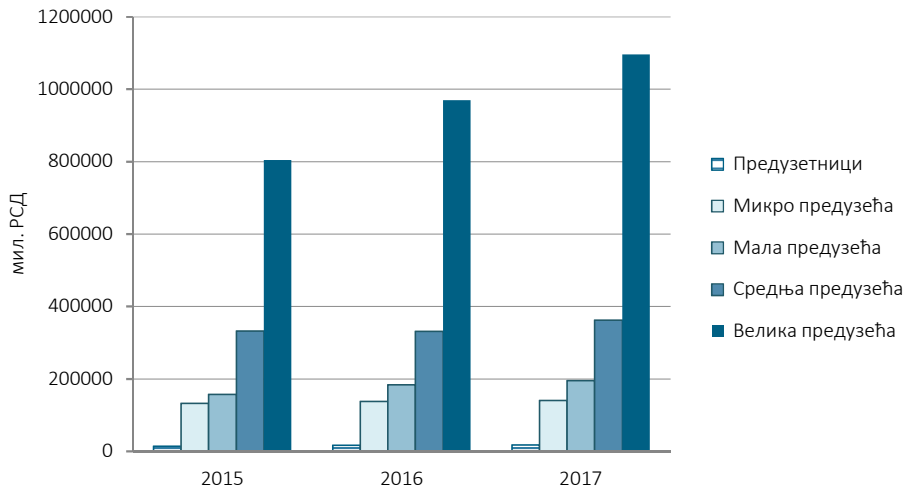
Извоз великих предузећа у 2015. години износио је од 804 486 мил. РСД, а у 2017. години 1 095 675 мил. РСД, што чини повећање од 36,2%.

Сектор МСПП је, на територији Србије – север, у 2015. години остварио извоз у вредности од 432 337 мил. РСД, а у 2017. години тај извоз је износио 474 034 мил. РСД (повећање од 9,6%). На истој територији, извоз великих предузећа у 2015. години је износио 356 885 мил. РСД, а у 2017. години 600 202 мил. РСД (повећање од 68,2%).

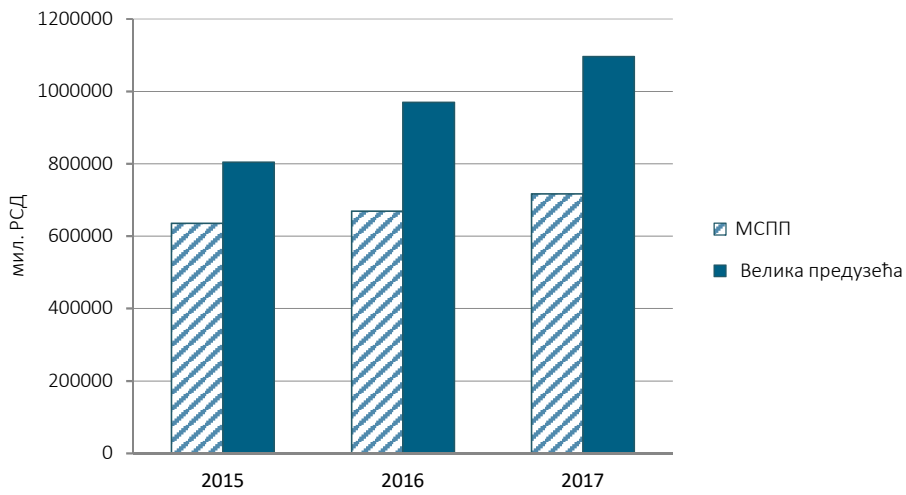
На територији Србије – југ, сектор МСПП остварио је у 2015. години извоз у вредности од 202 975 мил. РСД, док је у 2017. години вредност извоза износила 242 611 мил. РСД (повећање од 19,5%). Велика предузећа су, на територији Србије – југ, у 2015. години остварила извоз од 447 601 мил. РСД, док је у 2017. години остварен извоз у вредности од 495 474 мил. РСД (повећање од 10,7%).

Најзначајније учешће у оствареној вредности извоза сектора МСПП у 2015. и 2017. години имале су следеће делатности: Прерађивачка индустрија; Трговина на велико и мало и поправка моторних возила; Пољопривреда, шумарство и рибарство; Стручне, научне, иновационе и техничке делатности; Рударство.

Извоз робе, 2015-2017.



Извоз робе - МСПП и велика предузећа, 2015-2017.





Број увозника





### 1.8.1. БРОЈ УВОЗНИКА – предузетници, 2015–2017.

	2015	2016	2017
<b>РЕПУБЛИКА СРБИЈА</b>	<b>3 097</b>	<b>3 464</b>	<b>3 579</b>
Пољопривреда, шумарство и рибарство	29	44	32
Рударство	9	10	15
Прерађивачка индустрија	1 423	1 542	1 608
Снабдевање електричном енергијом, гасом и паром	1	-	-
Снабдевање водом и управљање отпадним водама	4	4	8
Грађевинарство	186	209	222
Трговина на велико и мало и поправка моторних возила	753	840	888
Саобраћај и складиштење	330	377	333
Услуге смештаја и исхране	48	55	59
Информисање и комуникације	36	43	53
Финансијске делатности и делатност осигурања	2	2	2
Пословање некретнинама	2	2	1
Стручне, научне, иновационе и техничке делатности	76	96	111
Административне и помоћне услужне делатности	37	57	59
Државна управа и обавезно социјално осигурање	-	-	-
Образовање	5	9	10
Здравствена и социјална заштита	26	23	29
Уметност; забава и рекреација	27	23	17
Остале услужне делатности	103	128	132
Делатност домаћинства као послодавца	-	-	-
Делатност екстериторијалних организација и тела	-	-	-
<b>СРБИЈА – СЕВЕР</b>	<b>1 413</b>	<b>1 572</b>	<b>1 655</b>
Пољопривреда, шумарство и рибарство	8	7	7
Рударство	2	1	1
Прерађивачка индустрија	644	697	704
Снабдевање електричном енергијом, гасом и паром	-	-	-
Снабдевање водом и управљање отпадним водама	3	3	5
Грађевинарство	74	89	100
Трговина на велико и мало и поправка моторних возила	321	369	401
Саобраћај и складиштење	143	133	124
Услуге смештаја и исхране	21	29	32
Информисање и комуникације	23	24	39
Финансијске делатности и делатност осигурања	1	1	1
Пословање некретнинама	2	1	1
Стручне, научне, иновационе и техничке делатности	48	69	76
Административне и помоћне услужне делатности	19	34	38
Државна управа и обавезно социјално осигурање	-	-	-
Образовање	2	6	7
Здравствена и социјална заштита	17	16	21
Уметност; забава и рекреација	19	16	10
Остале услужне делатности	66	77	88
Делатност домаћинства као послодавца	-	-	-
Делатност екстериторијалних организација и тела	-	-	-

### 1.8.1. БРОЈ УВОЗНИКА – предузетници, 2015–2017. (наставак)

	2015	2016	2017
<b>Београдски регион</b>	<b>584</b>	<b>689</b>	<b>719</b>
Пољопривреда, шумарство и рибарство	-	-	3
Рударство	-	-	-
Прерађивачка индустрија	223	257	259
Снабдевање електричном енергијом, гасом и паром	-	-	-
Снабдевање водом и управљање отпадним водама	1	1	-
Грађевинарство	30	34	31
Трговина на велико и мало и поправка моторних возила	152	177	193
Саобраћај и складиштење	40	44	42
Услуге смештаја и исхране	10	16	20
Информисање и комуникације	13	14	20
Финансијске делатности и делатност осигурања	1	1	1
Пословање некретнинама	2	1	1
Стручне, научне, иновационе и техничке делатности	29	45	51
Административне и помоћне услужне делатности	10	16	19
Државна управа и обавезно социјално осигурање	-	-	-
Образовање	2	5	1
Здравствена и социјална заштита	13	12	15
Уметност; забава и рекреација	8	11	6
Остале услужне делатности	50	55	57
Делатност домаћинства као послодавца	-	-	-
Делатност екстериторијалних организација и тела	-	-	-
<b>Регион Војводине</b>	<b>829</b>	<b>883</b>	<b>936</b>
Пољопривреда, шумарство и рибарство	8	7	4
Рударство	2	1	1
Прерађивачка индустрија	421	440	445
Снабдевање електричном енергијом, гасом и паром	-	-	-
Снабдевање водом и управљање отпадним водама	2	2	5
Грађевинарство	44	55	69
Трговина на велико и мало и поправка моторних возила	169	192	208
Саобраћај и складиштење	103	89	82
Услуге смештаја и исхране	11	13	12
Информисање и комуникације	10	10	19
Финансијске делатности и делатност осигурања	-	-	-
Пословање некретнинама	-	-	-
Стручне, научне, иновационе и техничке делатности	19	24	25
Административне и помоћне услужне делатности	9	18	19
Државна управа и обавезно социјално осигурање	-	-	-
Образовање	-	1	6
Здравствена и социјална заштита	4	4	6
Уметност; забава и рекреација	11	5	4
Остале услужне делатности	16	22	31
Делатност домаћинства као послодавца	-	-	-
Делатност екстериторијалних организација и тела	-	-	-

### 1.8.1. БРОЈ УВОЗНИКА – предузетници, 2015–2017. (наставак)

	2015	2016	2017
СРБИЈА – ЈУГ	1 684	1 892	1 924
Пољопривреда, шумарство и рибарство	21	37	25
Рударство	7	9	14
Прерађивачка индустрија	779	845	904
Снабдевање електричном енергијом, гасом и паром	1	-	-
Снабдевање водом и управљање отпадним водама	1	1	3
Грађевинарство	112	120	122
Трговина на велико и мало и поправка моторних возила	432	471	487
Саобраћај и складиштење	187	244	209
Услуге смештаја и исхране	27	26	27
Информисање и комуникације	13	19	14
Финансијске делатности и делатност осигурања	1	1	1
Пословање некретнинама	-	1	-
Стручне, научне, иновационе и техничке делатности	28	27	35
Административне и помоћне услужне делатности	18	23	21
Државна управа и обавезно социјално осигурање	-	-	-
Образовање	3	3	3
Здравствена и социјална заштита	9	7	8
Уметност; забава и рекреација	8	7	7
Остале услужне делатности	37	51	44
Делатност домаћинства као послодавца	-	-	-
Делатност екстериторијалних организација и тела	-	-	-
<b>Регион Шумадије и Западне Србије</b>	<b>1 133</b>	<b>1 285</b>	<b>1 281</b>
Пољопривреда, шумарство и рибарство	15	27	18
Рударство	3	5	9
Прерађивачка индустрија	555	595	632
Снабдевање електричном енергијом, гасом и паром	-	-	-
Снабдевање водом и управљање отпадним водама	1	1	2
Грађевинарство	72	74	64
Трговина на велико и мало и поправка моторних возила	259	287	304
Саобраћај и складиштење	142	181	152
Услуге смештаја и исхране	17	17	17
Информисање и комуникације	7	12	8
Финансијске делатности и делатност осигурања	-	-	-
Пословање некретнинама	-	1	-
Стручне, научне, иновационе и техничке делатности	18	19	22
Административне и помоћне услужне делатности	13	17	13
Државна управа и обавезно социјално осигурање	-	-	-
Образовање	1	3	2
Здравствена и социјална заштита	6	5	4
Уметност; забава и рекреација	3	4	4
Остале услужне делатности	21	37	30
Делатност домаћинства као послодавца	-	-	-
Делатност екстериторијалних организација и тела	-	-	-

### 1.8.1. БРОЈ УВОЗНИКА – предузетници, 2015–2017. (наставак)

	2015	2016	2017
<b>Регион Јужне и Источне Србије</b>	<b>551</b>	<b>607</b>	<b>643</b>
Пољопривреда, шумарство и рибарство	6	10	7
Рударство	4	4	5
Прерађивачка индустрија	224	250	272
Снабдевање електричном енергијом, гасом и паром	1	-	-
Снабдевање водом и управљање отпадним водама	-	-	1
Грађевинарство	40	46	58
Трговина на велико и мало и поправка моторних возила	173	184	183
Саобраћај и складиштење	45	63	57
Услуге смештаја и исхране	10	9	10
Информисање и комуникације	6	7	6
Финансијске делатности и делатност осигурања	1	1	1
Пословање некретнинама	-	-	-
Стручне, научне, иновационе и техничке делатности	10	8	13
Административне и помоћне услужне делатности	5	6	8
Државна управа и обавезно социјално осигурање	-	-	-
Образовање	2	-	1
Здравствена и социјална заштита	3	2	4
Уметност; забава и рекреација	5	3	3
Остале услужне делатности	16	14	14
Делатност домаћинства као послодавца	-	-	-
Делатност екстериторијалних организација и тела	-	-	-
<b>Регион Косово и Метохија</b>	<b>...</b>	<b>...</b>	<b>...</b>

## 1.8.2. БРОЈ УВОЗНИКА – микро предузећа, 2015–2017.

	2015	2016	2017
<b>РЕПУБЛИКА СРБИЈА</b>	<b>12 023</b>	<b>12 476</b>	<b>12 512</b>
Пољопривреда, шумарство и рибарство	209	238	237
Рударство	26	42	43
Прерађивачка индустрија	2 343	2 421	2 371
Снабдевање електричном енергијом, гасом и паром	50	63	58
Снабдевање водом и управљање отпадним водама	38	59	55
Грађевинарство	500	536	582
Трговина на велико и мало и поправка моторних возила	6 843	6 925	6 996
Саобраћај и складиштење	601	699	654
Услуге смештаја и исхране	60	74	83
Информисање и комуникације	301	309	316
Финансијске делатности и делатност осигурања	11	9	6
Пословање некретнинама	31	28	47
Стручне, научне, иновационе и техничке делатности	675	685	691
Административне и помоћне услужне делатности	136	186	173
Државна управа и обавезно социјално осигурање	-	-	-
Образовање	37	32	38
Здравствена и социјална заштита	4	3	2
Уметност; забава и рекреација	40	50	46
Остале услужне делатности	118	117	114
Делатност домаћинства као послодавца	-	-	-
Делатност екстериторијалних организација и тела	-	-	-
<b>СРБИЈА – СЕВЕР</b>	<b>8 999</b>	<b>9 303</b>	<b>9 315</b>
Пољопривреда, шумарство и рибарство	128	150	143
Рударство	12	21	18
Прерађивачка индустрија	1 458	1 491	1 482
Снабдевање електричном енергијом, гасом и паром	35	42	40
Снабдевање водом и управљање отпадним водама	28	36	33
Грађевинарство	368	391	438
Трговина на велико и мало и поправка моторних возила	5 419	5 477	5 518
Саобраћај и складиштење	342	387	334
Услуге смештаја и исхране	50	66	65
Информисање и комуникације	265	279	284
Финансијске делатности и делатност осигурања	8	9	5
Пословање некретнинама	24	27	40
Стручне, научне, иновационе и техничке делатности	586	601	602
Административне и помоћне услужне делатности	111	156	151
Државна управа и обавезно социјално осигурање	-	-	-
Образовање	23	23	25
Здравствена и социјална заштита	4	3	2
Уметност; забава и рекреација	38	41	37
Остале услужне делатности	100	103	98
Делатност домаћинства као послодавца	-	-	-
Делатност екстериторијалних организација и тела	-	-	-

### 1.8.2. БРОЈ УВОЗНИКА – микро предузећа, 2015–2017. (наставак)

	2015	2016	2017
<b>Београдски регион</b>	<b>6 131</b>	<b>6 325</b>	<b>6 457</b>
Пољопривреда, шумарство и рибарство	30	44	41
Рударство	3	13	9
Прерађивачка индустрија	889	901	913
Снабдевање електричном енергијом, гасом и паром	29	30	29
Снабдевање водом и управљање отпадним водама	15	18	18
Грађевинарство	264	279	319
Трговина на велико и мало и поправка моторних возила	3 766	3 806	3 905
Саобраћај и складиштење	184	201	180
Услуге смештаја и исхране	42	50	53
Информисање и комуникације	213	226	233
Финансијске делатности и делатност осигурања	8	7	3
Пословање некретнинама	23	20	35
Стручне, научне, иновационе и техничке делатности	454	473	477
Административне и помоћне услужне делатности	85	125	118
Државна управа и обавезно социјално осигурање	-	-	-
Образовање	17	14	19
Здравствена и социјална заштита	2	3	2
Уметност; забава и рекреација	28	34	29
Остале услужне делатности	79	81	74
Делатност домаћинства као послодавца	-	-	-
Делатност екстериторијалних организација и тела	-	-	-
<b>Регион Војводине</b>	<b>2 868</b>	<b>2 978</b>	<b>2 858</b>
Пољопривреда, шумарство и рибарство	98	106	102
Рударство	9	8	9
Прерађивачка индустрија	569	590	569
Снабдевање електричном енергијом, гасом и паром	6	12	11
Снабдевање водом и управљање отпадним водама	13	18	15
Грађевинарство	104	112	119
Трговина на велико и мало и поправка моторних возила	1 653	1 671	1 613
Саобраћај и складиштење	158	186	154
Услуге смештаја и исхране	8	16	12
Информисање и комуникације	52	53	51
Финансијске делатности и делатност осигурања	-	2	2
Пословање некретнинама	1	7	5
Стручне, научне, иновационе и техничке делатности	132	128	125
Административне и помоћне услужне делатности	26	31	33
Државна управа и обавезно социјално осигурање	-	-	-
Образовање	6	9	6
Здравствена и социјална заштита	2	-	-
Уметност; забава и рекреација	10	7	8
Остале услужне делатности	21	22	24
Делатност домаћинства као послодавца	-	-	-
Делатност екстериторијалних организација и тела	-	-	-

### 1.8.2. БРОЈ УВОЗНИКА – микро предузећа, 2015–2017. (наставак)

	2015	2016	2017
СРБИЈА – ЈУГ	3 024	3 173	3 197
Пољопривреда, шумарство и рибарство	81	88	94
Рударство	14	21	25
Прерађивачка индустрија	885	930	889
Снабдевање електричном енергијом, гасом и паром	15	21	18
Снабдевање водом и управљање отпадним водама	10	23	22
Грађевинарство	132	145	144
Трговина на велико и мало и поправка моторних возила	1 424	1 448	1 478
Саобраћај и складиштење	259	312	320
Услуге смештаја и исхране	10	8	18
Информисање и комуникације	36	30	32
Финансијске делатности и делатност осигурања	3	-	1
Пословање некретнинама	7	1	7
Стручне, научне, иновационе и техничке делатности	89	84	89
Административне и помоћне услужне делатности	25	30	22
Државна управа и обавезно социјално осигурање	-	-	-
Образовање	14	9	13
Здравствена и социјална заштита	-	-	-
Уметност; забава и рекреација	2	9	9
Остале услужне делатности	18	14	16
Делатност домаћинства као послодавца	-	-	-
Делатност екстериторијалних организација и тела	-	-	-
<b>Регион Шумадије и Западне Србије</b>	<b>2 019</b>	<b>2 160</b>	<b>2 174</b>
Пољопривреда, шумарство и рибарство	48	56	64
Рударство	9	17	21
Прерађивачка индустрија	603	655	629
Снабдевање електричном енергијом, гасом и паром	9	14	13
Снабдевање водом и управљање отпадним водама	4	18	11
Грађевинарство	91	99	99
Трговина на велико и мало и поправка моторних возила	948	956	981
Саобраћај и складиштење	190	234	234
Услуге смештаја и исхране	4	4	10
Информисање и комуникације	16	14	16
Финансијске делатности и делатност осигурања	-	-	-
Пословање некретнинама	3	-	5
Стручне, научне, иновационе и техничке делатности	54	50	53
Административне и помоћне услужне делатности	17	20	10
Државна управа и обавезно социјално осигурање	-	-	-
Образовање	8	8	8
Здравствена и социјална заштита	-	-	-
Уметност; забава и рекреација	2	7	8
Остале услужне делатности	13	8	12
Делатност домаћинства као послодавца	-	-	-
Делатност екстериторијалних организација и тела	-	-	-

### 1.8.2. БРОЈ УВОЗНИКА – микро предузећа, 2015–2017. (наставак)

	2015	2016	2017
<b>Регион Јужне и Источне Србије</b>	<b>1 005</b>	<b>1 013</b>	<b>1 023</b>
Пољопривреда, шумарство и рибарство	33	32	30
Рударство	5	4	4
Прерађивачка индустрија	282	275	260
Снабдевање електричном енергијом, гасом и паром	6	7	5
Снабдевање водом и управљање отпадним водама	6	5	11
Грађевинарство	41	46	45
Трговина на велико и мало и поправка моторних возила	476	492	497
Саобраћај и складиштење	69	78	86
Услуге смештаја и исхране	6	4	8
Информисање и комуникације	20	16	16
Финансијске делатности и делатност осигурања	3	-	1
Пословање некретнинама	4	1	2
Стручне, научне, иновационе и техничке делатности	35	34	36
Административне и помоћне услужне делатности	8	10	12
Државна управа и обавезно социјално осигурање	-	-	-
Образовање	6	1	5
Здравствена и социјална заштита	-	-	-
Уметност; забава и рекреација	-	2	1
Остале услужне делатности	5	6	4
Делатност домаћинства као послодавца	-	-	-
Делатност екстериторијалних организација и тела	-	-	-
<b>Регион Косово и Метохија</b>	<b>...</b>	<b>...</b>	<b>...</b>



### 1.8.3. БРОЈ УВОЗНИКА – мала предузећа, 2015–2017.

	2015	2016	2017
<b>РЕПУБЛИКА СРБИЈА</b>	<b>4 538</b>	<b>4 945</b>	<b>5 148</b>
Пољопривреда, шумарство и рибарство	126	126	126
Рударство	25	29	28
Прерађивачка индустрија	1 662	1 794	1 856
Снабдевање електричном енергијом, гасом и паром	4	7	12
Снабдевање водом и управљање отпадним водама	47	45	51
Грађевинарство	280	318	326
Трговина на велико и мало и поправка моторних возила	1 529	1 640	1 735
Саобраћај и складиштење	300	350	354
Услуге смештаја и исхране	57	69	71
Информисање и комуникације	133	152	162
Финансијске делатности и делатност осигурања	4	5	3
Пословање некретнинама	5	13	8
Стручне, научне, иновационе и техничке делатности	237	247	259
Административне и помоћне услужне делатности	67	79	82
Државна управа и обавезно социјално осигурање	-	-	-
Образовање	12	16	12
Здравствена и социјална заштита	3	6	7
Уметност; забава и рекреација	19	19	23
Остале услужне делатности	28	30	33
Делатност домаћинства као послодавца	-	-	-
Делатност екстериторијалних организација и тела	-	-	-
<b>СРБИЈА – СЕВЕР</b>	<b>3 041</b>	<b>3 291</b>	<b>3 429</b>
Пољопривреда, шумарство и рибарство	91	96	91
Рударство	13	15	15
Прерађивачка индустрија	913	1 003	1 034
Снабдевање електричном енергијом, гасом и паром	2	3	8
Снабдевање водом и управљање отпадним водама	32	27	33
Грађевинарство	183	204	205
Трговина на велико и мало и поправка моторних возила	1 140	1 190	1 271
Саобраћај и складиштење	186	198	204
Услуге смештаја и исхране	44	59	56
Информисање и комуникације	112	135	138
Финансијске делатности и делатност осигурања	3	5	3
Пословање некретнинама	4	8	5
Стручне, научне, иновационе и техничке делатности	202	218	229
Административне и помоћне услужне делатности	58	71	73
Државна управа и обавезно социјално осигурање	-	-	-
Образовање	12	12	10
Здравствена и социјална заштита	2	3	4
Уметност; забава и рекреација	17	15	19
Остале услужне делатности	27	29	31
Делатност домаћинства као послодавца	-	-	-
Делатност екстериторијалних организација и тела	-	-	-

### 1.8.3. БРОЈ УВОЗНИКА – мала предузећа, 2015–2017. (наставак)

	2015	2016	2017
<b>Београдски регион</b>	<b>1 917</b>	<b>2 067</b>	<b>2 137</b>
Пољопривреда, шумарство и рибарство	19	20	17
Рударство	11	11	12
Прерађивачка индустрија	447	504	507
Снабдевање електричном енергијом, гасом и паром	1	2	6
Снабдевање водом и управљање отпадним водама	10	9	14
Грађевинарство	129	146	140
Трговина на велико и мало и поправка моторних возила	807	835	894
Саобраћај и складиштење	107	106	106
Услуге смештаја и исхране	37	52	48
Информисање и комуникације	93	102	111
Финансијске делатности и делатност осигурања	2	4	2
Пословање некретнинама	4	7	5
Стручне, научне, иновационе и техничке делатности	162	176	175
Административне и помоћне услужне делатности	45	55	55
Државна управа и обавезно социјално осигурање	-	-	-
Образовање	10	7	8
Здравствена и социјална заштита	-	-	1
Уметност; забава и рекреација	14	12	14
Остале услужне делатности	19	19	22
Делатност домаћинства као послодавца	-	-	-
Делатност екстериторијалних организација и тела	-	-	-
<b>Регион Војводине</b>	<b>1 124</b>	<b>1 224</b>	<b>1 292</b>
Пољопривреда, шумарство и рибарство	72	76	74
Рударство	2	4	3
Прерађивачка индустрија	466	499	527
Снабдевање електричном енергијом, гасом и паром	1	1	2
Снабдевање водом и управљање отпадним водама	22	18	19
Грађевинарство	54	58	65
Трговина на велико и мало и поправка моторних возила	333	355	377
Саобраћај и складиштење	79	92	98
Услуге смештаја и исхране	7	7	8
Информисање и комуникације	19	33	27
Финансијске делатности и делатност осигурања	1	1	1
Пословање некретнинама	-	1	-
Стручне, научне, иновационе и техничке делатности	40	42	54
Административне и помоћне услужне делатности	13	16	18
Државна управа и обавезно социјално осигурање	-	-	-
Образовање	2	5	2
Здравствена и социјална заштита	2	3	3
Уметност; забава и рекреација	3	3	5
Остале услужне делатности	8	10	9
Делатност домаћинства као послодавца	-	-	-
Делатност екстериторијалних организација и тела	-	-	-

### 1.8.3. БРОЈ УВОЗНИКА – мала предузећа, 2015–2017. (наставак)

	2015	2016	2017
СРБИЈА – ЈУГ	1 497	1 654	1 719
Пољопривреда, шумарство и рибарство	35	30	35
Рударство	12	14	13
Прерађивачка индустрија	749	791	822
Снабдевање електричном енергијом, гасом и паром	2	4	4
Снабдевање водом и управљање отпадним водама	15	18	18
Грађевинарство	97	114	121
Трговина на велико и мало и поправка моторних возила	389	450	464
Саобраћај и складиштење	114	152	150
Услуге смештаја и исхране	13	10	15
Информисање и комуникације	21	17	24
Финансијске делатности и делатност осигурања	1	-	-
Пословање некретнинама	1	5	3
Стручне, научне, иновационе и техничке делатности	35	29	30
Административне и помоћне услужне делатности	9	8	9
Државна управа и обавезно социјално осигурање	-	-	-
Образовање	-	4	2
Здравствена и социјална заштита	1	3	3
Уметност; забава и рекреација	2	4	4
Остале услужне делатности	1	1	2
Делатност домаћинства као послодавца	-	-	-
Делатност екстериторијалних организација и тела	-	-	-
<b>Регион Шумадије и Западне Србије</b>	<b>1 022</b>	<b>1 132</b>	<b>1 186</b>
Пољопривреда, шумарство и рибарство	23	19	22
Рударство	10	10	10
Прерађивачка индустрија	525	550	570
Снабдевање електричном енергијом, гасом и паром	2	4	4
Снабдевање водом и управљање отпадним водама	12	13	14
Грађевинарство	61	79	82
Трговина на велико и мало и поправка моторних возила	253	299	311
Саобраћај и складиштење	85	112	115
Услуге смештаја и исхране	9	6	10
Информисање и комуникације	10	9	10
Финансијске делатности и делатност осигурања	1	-	-
Пословање некретнинама	1	4	2
Стручне, научне, иновационе и техничке делатности	22	17	19
Административне и помоћне услужне делатности	6	5	9
Државна управа и обавезно социјално осигурање	-	-	-
Образовање	-	1	1
Здравствена и социјална заштита	-	1	2
Уметност; забава и рекреација	1	2	3
Остале услужне делатности	1	1	2
Делатност домаћинства као послодавца	-	-	-
Делатност екстериторијалних организација и тела	-	-	-

### 1.8.3. БРОЈ УВОЗНИКА – мала предузећа, 2015–2017. (наставак)

	2015	2016	2017
<b>Регион Јужне и Источне Србије</b>	<b>475</b>	<b>522</b>	<b>533</b>
Пољопривреда, шумарство и рибарство	12	11	13
Рударство	2	4	3
Прерађивачка индустрија	224	241	252
Снабдевање електричном енергијом, гасом и паром	-	-	-
Снабдевање водом и управљање отпадним водама	3	5	4
Грађевинарство	36	35	39
Трговина на велико и мало и поправка моторних возила	136	151	153
Саобраћај и складиштење	29	40	35
Услуге смештаја и исхране	4	4	5
Информисање и комуникације	11	8	14
Финансијске делатности и делатност осигурања	-	-	-
Пословање некретнинама	-	1	1
Стручне, научне, иновационе и техничке делатности	13	12	11
Административне и помоћне услужне делатности	3	3	-
Државна управа и обавезно социјално осигурање	-	-	-
Образовање	-	3	1
Здравствена и социјална заштита	1	2	1
Уметност; забава и рекреација	1	2	1
Остале услужне делатности	-	-	-
Делатност домаћинства као послодавца	-	-	-
Делатност екстериторијалних организација и тела	-	-	-
<b>Регион Косово и Метохија</b>	<b>...</b>	<b>...</b>	<b>...</b>

#### 1.8.4. БРОЈ УВОЗНИКА – средња предузећа, 2015–2017.

	2015	2016	2017
<b>РЕПУБЛИКА СРБИЈА</b>	<b>1 445</b>	<b>1 530</b>	<b>1 612</b>
Пољопривреда, шумарство и рибарство	48	49	61
Рударство	9	9	12
Прерађивачка индустрија	729	758	752
Снабдевање електричном енергијом, гасом и паром	4	3	5
Снабдевање водом и управљање отпадним водама	26	22	25
Грађевинарство	116	129	138
Трговина на велико и мало и поправка моторних возила	263	281	313
Саобраћај и складиштење	73	86	97
Услуге смештаја и исхране	20	26	34
Информисање и комуникације	55	61	64
Финансијске делатности и делатност осигурања	2	3	4
Пословање некретнинама	3	6	5
Стручне, научне, иновационе и техничке делатности	63	65	65
Административне и помоћне услужне делатности	15	20	17
Државна управа и обавезно социјално осигурање	1	1	1
Образовање	2	-	-
Здравствена и социјална заштита	1	4	4
Уметност; забава и рекреација	14	7	12
Остале услужне делатности	1	-	3
Делатност домаћинства као послодавца	-	-	-
Делатност екстериторијалних организација и тела	-	-	-
<b>СРБИЈА – СЕВЕР</b>	<b>936</b>	<b>972</b>	<b>1 054</b>
Пољопривреда, шумарство и рибарство	39	40	54
Рударство	3	3	5
Прерађивачка индустрија	380	375	378
Снабдевање електричном енергијом, гасом и паром	1	1	3
Снабдевање водом и управљање отпадним водама	11	12	12
Грађевинарство	77	86	96
Трговина на велико и мало и поправка моторних возила	212	217	247
Саобраћај и складиштење	52	61	69
Услуге смештаја и исхране	16	21	31
Информисање и комуникације	53	59	62
Финансијске делатности и делатност осигурања	2	3	4
Пословање некретнинама	3	6	5
Стручне, научне, иновационе и техничке делатности	57	61	61
Административне и помоћне услужне делатности	15	19	14
Државна управа и обавезно социјално осигурање	1	1	1
Образовање	2	-	-
Здравствена и социјална заштита	1	3	3
Уметност; забава и рекреација	11	4	7
Остале услужне делатности	-	-	2
Делатност домаћинства као послодавца	-	-	-
Делатност екстериторијалних организација и тела	-	-	-

#### 1.8.4. БРОЈ УВОЗНИКА – средња предузећа, 2015–2017. (наставак)

	2015	2016	2017
<b>Београдски регион</b>	<b>532</b>	<b>554</b>	<b>611</b>
Пољопривреда, шумарство и рибарство	4	3	5
Рударство	2	2	3
Прерађивачка индустрија	154	150	158
Снабдевање електричном енергијом, гасом и паром	-	-	1
Снабдевање водом и управљање отпадним водама	3	4	4
Грађевинарство	54	61	69
Трговина на велико и мало и поправка моторних возила	154	157	176
Саобраћај и складиштење	25	30	33
Услуге смештаја и исхране	15	20	29
Информисање и комуникације	43	47	51
Финансијске делатности и делатност осигурања	2	3	4
Пословање некретнинама	3	6	5
Стручне, научне, иновационе и техничке делатности	51	52	54
Административне и помоћне услужне делатности	11	14	11
Државна управа и обавезно социјално осигурање	1	1	1
Образовање	2	-	-
Здравствена и социјална заштита	-	-	-
Уметност; забава и рекреација	8	4	5
Остале услужне делатности	-	-	2
Делатност домаћинства као послодавца	-	-	-
Делатност екстериторијалних организација и тела	-	-	-
<b>Регион Војводине</b>	<b>404</b>	<b>418</b>	<b>443</b>
Пољопривреда, шумарство и рибарство	35	37	49
Рударство	1	1	2
Прерађивачка индустрија	226	225	220
Снабдевање електричном енергијом, гасом и паром	1	1	2
Снабдевање водом и управљање отпадним водама	8	8	8
Грађевинарство	23	25	27
Трговина на велико и мало и поправка моторних возила	58	60	71
Саобраћај и складиштење	27	31	36
Услуге смештаја и исхране	1	1	2
Информисање и комуникације	10	12	11
Финансијске делатности и делатност осигурања	-	-	-
Пословање некретнинама	-	-	-
Стручне, научне, иновационе и техничке делатности	6	9	7
Административне и помоћне услужне делатности	4	5	3
Државна управа и обавезно социјално осигурање	-	-	-
Образовање	-	-	-
Здравствена и социјална заштита	1	3	3
Уметност; забава и рекреација	3	-	2
Остале услужне делатности	-	-	-
Делатност домаћинства као послодавца	-	-	-
Делатност екстериторијалних организација и тела	-	-	-

#### 1.8.4. БРОЈ УВОЗНИКА – средња предузећа, 2015–2017. (наставак)

	2015	2016	2017
СРБИЈА – ЈУГ	509	558	558
Пољопривреда, шумарство и рибарство	9	9	7
Рударство	6	6	7
Прерађивачка индустрија	349	383	374
Снабдевање електричном енергијом, гасом и паром	3	2	2
Снабдевање водом и управљање отпадним водама	15	10	13
Грађевинарство	39	43	42
Трговина на велико и мало и поправка моторних возила	51	64	66
Саобраћај и складиштење	21	25	28
Услуге смештаја и исхране	4	5	3
Информисање и комуникације	2	2	2
Финансијске делатности и делатност осигурања	-	-	-
Пословање некретнинама	-	-	-
Стручне, научне, иновационе и техничке делатности	6	4	4
Административне и помоћне услужне делатности	-	1	3
Државна управа и обавезно социјално осигурање	-	-	-
Образовање	-	-	-
Здравствена и социјална заштита	-	1	1
Уметност; забава и рекреација	3	3	5
Остале услужне делатности	1	-	1
Делатност домаћинства као послодавца	-	-	-
Делатност екстериторијалних организација и тела	-	-	-
<b>Регион Шумадије и Западне Србије</b>	<b>337</b>	<b>367</b>	<b>372</b>
Пољопривреда, шумарство и рибарство	5	4	3
Рударство	3	3	2
Прерађивачка индустрија	232	253	255
Снабдевање електричном енергијом, гасом и паром	3	2	2
Снабдевање водом и управљање отпадним водама	8	6	7
Грађевинарство	27	26	27
Трговина на велико и мало и поправка моторних возила	35	44	42
Саобраћај и складиштење	16	20	23
Услуге смештаја и исхране	2	3	2
Информисање и комуникације	-	-	-
Финансијске делатности и делатност осигурања	-	-	-
Пословање некретнинама	-	-	-
Стручне, научне, иновационе и техничке делатности	4	3	3
Административне и помоћне услужне делатности	-	1	2
Државна управа и обавезно социјално осигурање	-	-	-
Образовање	-	-	-
Здравствена и социјална заштита	-	-	1
Уметност; забава и рекреација	2	2	3
Остале услужне делатности	-	-	-
Делатност домаћинства као послодавца	-	-	-
Делатност екстериторијалних организација и тела	-	-	-

#### 1.8.4. БРОЈ УВОЗНИКА – средња предузећа, 2015–2017. (наставак)

	2015	2016	2017
<b>Регион Јужне и Источне Србије</b>	<b>172</b>	<b>191</b>	<b>186</b>
Пољопривреда, шумарство и рибарство	4	5	4
Рударство	3	3	5
Прерађивачка индустрија	117	130	119
Снабдевање електричном енергијом, гасом и паром	-	-	-
Снабдевање водом и управљање отпадним водама	7	4	6
Грађевинарство	12	17	15
Трговина на велико и мало и поправка моторних возила	16	20	24
Саобраћај и складиштење	5	5	5
Услуге смештаја и исхране	2	2	1
Информисање и комуникације	2	2	2
Финансијске делатности и делатност осигурања	-	-	-
Пословање некретнинама	-	-	-
Стручне, научне, иновационе и техничке делатности	2	1	1
Административне и помоћне услужне делатности	-	-	1
Државна управа и обавезно социјално осигурање	-	-	-
Образовање	-	-	-
Здравствена и социјална заштита	-	1	-
Уметност; забава и рекреација	1	1	2
Остале услужне делатности	1	-	1
Делатност домаћинства као послодавца	-	-	-
Делатност екстериторијалних организација и тела	-	-	-
<b>Регион Косово и Метохија</b>	<b>...</b>	<b>...</b>	<b>...</b>



### 1.8.5. БРОЈ УВОЗНИКА – МСПП, 2015–2017.

	2015	2016	2017
<b>РЕПУБЛИКА СРБИЈА</b>	<b>21 103</b>	<b>22 415</b>	<b>22 851</b>
Пољопривреда, шумарство и рибарство	412	457	456
Рударство	69	90	98
Прерађивачка индустрија	6 157	6 515	6 587
Снабдевање електричном енергијом, гасом и паром	59	73	75
Снабдевање водом и управљање отпадним водама	115	130	139
Грађевинарство	1 082	1 192	1 268
Трговина на велико и мало и поправка моторних возила	9 388	9 686	9 932
Саобраћај и складиштење	1 304	1 512	1 438
Услуге смештаја и исхране	185	224	247
Информисање и комуникације	525	565	595
Финансијске делатности и делатност осигурања	19	19	15
Пословање некретнинама	41	49	61
Стручне, научне, иновационе и техничке делатности	1 051	1 093	1 126
Административне и помоћне услужне делатности	255	342	331
Државна управа и обавезно социјално осигурање	1	1	1
Образовање	56	57	60
Здравствена и социјална заштита	34	36	42
Уметност; забава и рекреација	100	99	98
Остале услужне делатности	250	275	282
Делатност домаћинства као послодавца	-	-	-
Делатност екстериторијалних организација и тела	-	-	-
<b>СРБИЈА – СЕВЕР</b>	<b>14 389</b>	<b>15 138</b>	<b>15 453</b>
Пољопривреда, шумарство и рибарство	266	293	295
Рударство	30	40	39
Прерађивачка индустрија	3 395	3 566	3 598
Снабдевање електричном енергијом, гасом и паром	38	46	51
Снабдевање водом и управљање отпадним водама	74	78	83
Грађевинарство	702	770	839
Трговина на велико и мало и поправка моторних возила	7 092	7 253	7 437
Саобраћај и складиштење	723	779	731
Услуге смештаја и исхране	131	175	184
Информисање и комуникације	453	497	523
Финансијске делатности и делатност осигурања	14	18	13
Пословање некретнинама	33	42	51
Стручне, научне, иновационе и техничке делатности	893	949	968
Административне и помоћне услужне делатности	203	280	276
Државна управа и обавезно социјално осигурање	1	1	1
Образовање	39	41	42
Здравствена и социјална заштита	24	25	30
Уметност; забава и рекреација	85	76	73
Остале услужне делатности	193	209	219
Делатност домаћинства као послодавца	-	-	-
Делатност екстериторијалних организација и тела	-	-	-

### 1.8.5. БРОЈ УВОЗНИКА – МСПП, 2015–2017. (наставак)

	2015	2016	2017
<b>Београдски регион</b>	<b>9 164</b>	<b>9 635</b>	<b>9 924</b>
Пољопривреда, шумарство и рибарство	53	67	66
Рударство	16	26	24
Прерађивачка индустрија	1 713	1 812	1 837
Снабдевање електричном енергијом, гасом и паром	30	32	36
Снабдевање водом и управљање отпадним водама	29	32	36
Грађевинарство	477	520	559
Трговина на велико и мало и поправка моторних возила	4 879	4 975	5 168
Саобраћај и складиштење	356	381	361
Услуге смештаја и исхране	104	138	150
Информисање и комуникације	362	389	415
Финансијске делатности и делатност осигурања	13	15	10
Пословање некретнинама	32	34	46
Стручне, научне, иновационе и техничке делатности	696	746	757
Административне и помоћне услужне делатности	151	210	203
Државна управа и обавезно социјално осигурање	1	1	1
Образовање	31	26	28
Здравствена и социјална заштита	15	15	18
Уметност; забава и рекреација	58	61	54
Остале услужне делатности	148	155	155
Делатност домаћинства као послодавца	-	-	-
Делатност екстериторијалних организација и тела	-	-	-
<b>Регион Војводине</b>	<b>5 225</b>	<b>5 503</b>	<b>5 529</b>
Пољопривреда, шумарство и рибарство	213	226	229
Рударство	14	14	15
Прерађивачка индустрија	1 682	1 754	1 761
Снабдевање електричном енергијом, гасом и паром	8	14	15
Снабдевање водом и управљање отпадним водама	45	46	47
Грађевинарство	225	250	280
Трговина на велико и мало и поправка моторних возила	2 213	2 278	2 269
Саобраћај и складиштење	367	398	370
Услуге смештаја и исхране	27	37	34
Информисање и комуникације	91	108	108
Финансијске делатности и делатност осигурања	1	3	3
Пословање некретнинама	1	8	5
Стручне, научне, иновационе и техничке делатности	197	203	211
Административне и помоћне услужне делатности	52	70	73
Државна управа и обавезно социјално осигурање	-	-	-
Образовање	8	15	14
Здравствена и социјална заштита	9	10	12
Уметност; забава и рекреација	27	15	19
Остале услужне делатности	45	54	64
Делатност домаћинства као послодавца	-	-	-
Делатност екстериторијалних организација и тела	-	-	-

### 1.8.5. БРОЈ УВОЗНИКА – МСПП, 2015–2017. (наставак)

	2015	2016	2017
СРБИЈА – ЈУГ	6 714	7 277	7 398
Пољопривреда, шумарство и рибарство	146	164	161
Рударство	39	50	59
Прерађивачка индустрија	2 762	2 949	2 989
Снабдевање електричном енергијом, гасом и паром	21	27	24
Снабдевање водом и управљање отпадним водама	41	52	56
Грађевинарство	380	422	429
Трговина на велико и мало и поправка моторних возила	2 296	2 433	2 495
Саобраћај и складиштење	581	733	707
Услуге смештаја и исхране	54	49	63
Информисање и комуникације	72	68	72
Финансијске делатности и делатност осигурања	5	1	2
Пословање некретнинама	8	7	10
Стручне, научне, иновационе и техничке делатности	158	144	158
Административне и помоћне услужне делатности	52	62	55
Државна управа и обавезно социјално осигурање	-	-	-
Образовање	17	16	18
Здравствена и социјална заштита	10	11	12
Уметност; забава и рекреација	15	23	25
Остале услужне делатности	57	66	63
Делатност домаћинства као послодавца	-	-	-
Делатност екстериторијалних организација и тела	-	-	-
<b>Регион Шумадије и Западне Србије</b>	<b>4 511</b>	<b>4 944</b>	<b>5 013</b>
Пољопривреда, шумарство и рибарство	91	106	107
Рударство	25	35	42
Прерађивачка индустрија	1 915	2 053	2 086
Снабдевање електричном енергијом, гасом и паром	14	20	19
Снабдевање водом и управљање отпадним водама	25	38	34
Грађевинарство	251	278	272
Трговина на велико и мало и поправка моторних возила	1 495	1 586	1 638
Саобраћај и складиштење	433	547	524
Услуге смештаја и исхране	32	30	39
Информисање и комуникације	33	35	34
Финансијске делатности и делатност осигурања	1	-	-
Пословање некретнинама	4	5	7
Стручне, научне, иновационе и техничке делатности	98	89	97
Административне и помоћне услужне делатности	36	43	34
Државна управа и обавезно социјално осигурање	-	-	-
Образовање	9	12	11
Здравствена и социјална заштита	6	6	7
Уметност; забава и рекреација	8	15	18
Остале услужне делатности	35	46	44
Делатност домаћинства као послодавца	-	-	-
Делатност екстериторијалних организација и тела	-	-	-

### 1.8.5. БРОЈ УВОЗНИКА – МСПП, 2015–2017. (наставак)

	2015	2016	2017
<b>Регион Јужне и Источне Србије</b>	<b>2 203</b>	<b>2 333</b>	<b>2 385</b>
Пољопривреда, шумарство и рибарство	55	58	54
Рударство	14	15	17
Прерађивачка индустрија	847	896	903
Снабдевање електричном енергијом, гасом и паром	7	7	5
Снабдевање водом и управљање отпадним водама	16	14	22
Грађевинарство	129	144	157
Трговина на велико и мало и поправка моторних возила	801	847	857
Саобраћај и складиштење	148	186	183
Услуге смештаја и исхране	22	19	24
Информисање и комуникације	39	33	38
Финансијске делатности и делатност осигурања	4	1	2
Пословање некретнинама	4	2	3
Стручне, научне, иновационе и техничке делатности	60	55	61
Административне и помоћне услужне делатности	16	19	21
Државна управа и обавезно социјално осигурање	-	-	-
Образовање	8	4	7
Здравствена и социјална заштита	4	5	5
Уметност; забава и рекреација	7	8	7
Остале услужне делатности	22	20	19
Делатност домаћинства као послодавца	-	-	-
Делатност екстериторијалних организација и тела	-	-	-
<b>Регион Косово и Метохија</b>	<b>...</b>	<b>...</b>	<b>...</b>

### 1.8.6. БРОЈ УВОЗНИКА – велика предузећа, 2015–2017.

	2015	2016	2017
<b>РЕПУБЛИКА СРБИЈА</b>	<b>369</b>	<b>399</b>	<b>409</b>
Пољопривреда, шумарство и рибарство	12	11	7
Рударство	6	6	7
Прерађивачка индустрија	195	202	221
Снабдевање електричном енергијом, гасом и паром	4	3	5
Снабдевање водом и управљање отпадним водама	3	6	4
Грађевинарство	29	25	26
Трговина на велико и мало и поправка моторних возила	61	66	68
Саобраћај и складиштење	18	29	25
Услуге смештаја и исхране	3	4	3
Информисање и комуникације	18	20	17
Финансијске делатности и делатност осигурања	-	-	-
Пословање некретнинама	1	1	1
Стручне, научне, иновационе и техничке делатности	5	6	4
Административне и помоћне услужне делатности	7	10	12
Државна управа и обавезно социјално осигурање	-	-	-
Образовање	-	-	-
Здравствена и социјална заштита	1	1	-
Уметност; забава и рекреација	6	8	9
Остале услужне делатности	-	1	-
Делатност домаћинства као послодавца	-	-	-
Делатност екстериторијалних организација и тела	-	-	-
<b>СРБИЈА – СЕВЕР</b>	<b>250</b>	<b>271</b>	<b>274</b>
Пољопривреда, шумарство и рибарство	10	9	7
Рударство	2	2	2
Прерађивачка индустрија	105	110	121
Снабдевање електричном енергијом, гасом и паром	3	2	4
Снабдевање водом и управљање отпадним водама	3	4	2
Грађевинарство	20	17	18
Трговина на велико и мало и поправка моторних возила	54	54	56
Саобраћај и складиштење	15	24	20
Услуге смештаја и исхране	3	4	3
Информисање и комуникације	18	20	17
Финансијске делатности и делатност осигурања	-	-	-
Пословање некретнинама	1	1	1
Стручне, научне, иновационе и техничке делатности	4	6	4
Административне и помоћне услужне делатности	7	10	12
Државна управа и обавезно социјално осигурање	-	-	-
Образовање	-	-	-
Здравствена и социјална заштита	-	-	-
Уметност; забава и рекреација	5	7	7
Остале услужне делатности	-	1	-
Делатност домаћинства као послодавца	-	-	-
Делатност екстериторијалних организација и тела	-	-	-

### 1.8.6. БРОЈ УВОЗНИКА – велика предузећа, 2015–2017. (наставак)

	2015	2016	2017
<b>Београдски регион</b>	<b>147</b>	<b>152</b>	<b>149</b>
Пољопривреда, шумарство и рибарство	2	2	1
Рударство	-	-	-
Прерађивачка индустрија	36	38	36
Снабдевање електричном енергијом, гасом и паром	3	2	3
Снабдевање водом и управљање отпадним водама	1	1	-
Грађевинарство	14	11	12
Трговина на велико и мало и поправка моторних возила	43	37	41
Саобраћај и складиштење	14	21	18
Услуге смештаја и исхране	3	2	2
Информисање и комуникације	16	17	15
Финансијске делатности и делатност осигурања	-	-	-
Пословање некретнинама	1	1	1
Стручне, научне, иновационе и техничке делатности	3	5	3
Административне и помоћне услужне делатности	7	9	12
Државна управа и обавезно социјално осигурање	-	-	-
Образовање	-	-	-
Здравствена и социјална заштита	-	-	-
Уметност; забава и рекреација	4	6	5
Остале услужне делатности	-	-	-
Делатност домаћинства као послодавца	-	-	-
Делатност екстериторијалних организација и тела	-	-	-
<b>Регион Војводине</b>	<b>103</b>	<b>119</b>	<b>125</b>
Пољопривреда, шумарство и рибарство	8	7	6
Рударство	2	2	2
Прерађивачка индустрија	69	72	85
Снабдевање електричном енергијом, гасом и паром	-	-	1
Снабдевање водом и управљање отпадним водама	2	3	2
Грађевинарство	6	6	6
Трговина на велико и мало и поправка моторних возила	11	17	15
Саобраћај и складиштење	1	3	2
Услуге смештаја и исхране	-	2	1
Информисање и комуникације	2	3	2
Финансијске делатности и делатност осигурања	-	-	-
Пословање некретнинама	-	-	-
Стручне, научне, иновационе и техничке делатности	1	1	1
Административне и помоћне услужне делатности	-	1	-
Државна управа и обавезно социјално осигурање	-	-	-
Образовање	-	-	-
Здравствена и социјална заштита	-	-	-
Уметност; забава и рекреација	1	1	2
Остале услужне делатности	-	1	-
Делатност домаћинства као послодавца	-	-	-
Делатност екстериторијалних организација и тела	-	-	-

### 1.8.6. БРОЈ УВОЗНИКА – велика предузећа, 2015–2017. (наставак)

	2015	2016	2017
СРБИЈА – ЈУГ	119	128	135
Пољопривреда, шумарство и рибарство	2	2	-
Рударство	4	4	5
Прерађивачка индустрија	90	92	100
Снабдевање електричном енергијом, гасом и паром	1	1	1
Снабдевање водом и управљање отпадним водама	-	2	2
Грађевинарство	9	8	8
Трговина на велико и мало и поправка моторних возила	7	12	12
Саобраћај и складиштење	3	5	5
Услуге смештаја и исхране	-	-	-
Информисање и комуникације	-	-	-
Финансијске делатности и делатност осигурања	-	-	-
Пословање некретнинама	-	-	-
Стручне, научне, иновационе и техничке делатности	1	-	-
Административне и помоћне услужне делатности	-	-	-
Државна управа и обавезно социјално осигурање	-	-	-
Образовање	-	-	-
Здравствена и социјална заштита	1	1	-
Уметност; забава и рекреација	1	1	2
Остале услужне делатности	-	-	-
Делатност домаћинства као послодавца	-	-	-
Делатност екстериторијалних организација и тела	-	-	-
<b>Регион Шумадије и Западне Србије</b>	<b>69</b>	<b>73</b>	<b>77</b>
Пољопривреда, шумарство и рибарство	1	1	-
Рударство	2	2	3
Прерађивачка индустрија	52	52	54
Снабдевање електричном енергијом, гасом и паром	1	1	1
Снабдевање водом и управљање отпадним водама	-	1	1
Грађевинарство	7	6	6
Трговина на велико и мало и поправка моторних возила	3	6	7
Саобраћај и складиштење	1	2	3
Услуге смештаја и исхране	-	-	-
Информисање и комуникације	-	-	-
Финансијске делатности и делатност осигурања	-	-	-
Пословање некретнинама	-	-	-
Стручне, научне, иновационе и техничке делатности	-	-	-
Административне и помоћне услужне делатности	-	-	-
Државна управа и обавезно социјално осигурање	-	-	-
Образовање	-	-	-
Здравствена и социјална заштита	1	1	-
Уметност; забава и рекреација	1	1	2
Остале услужне делатности	-	-	-
Делатност домаћинства као послодавца	-	-	-
Делатност екстериторијалних организација и тела	-	-	-

### 1.8.6. БРОЈ УВОЗНИКА – велика предузећа, 2015–2017. (наставак)

	2015	2016	2017
<b>Регион Јужне и Источне Србије</b>	<b>50</b>	<b>55</b>	<b>58</b>
Пољопривреда, шумарство и рибарство	1	1	-
Рударство	2	2	2
Прерађивачка индустрија	38	40	46
Снабдевање електричном енергијом, гасом и паром	-	-	-
Снабдевање водом и управљање отпадним водама	-	1	1
Грађевинарство	2	2	2
Трговина на велико и мало и поправка моторних возила	4	6	5
Саобраћај и складиштење	2	3	2
Услуге смештаја и исхране	-	-	-
Информисање и комуникације	-	-	-
Финансијске делатности и делатност осигурања	-	-	-
Пословање некретнинама	-	-	-
Стручне, научне, иновационе и техничке делатности	1	-	-
Административне и помоћне услужне делатности	-	-	-
Државна управа и обавезно социјално осигурање	-	-	-
Образовање	-	-	-
Здравствена и социјална заштита	-	-	-
Уметност; забава и рекреација	-	-	-
Остале услужне делатности	-	-	-
Делатност домаћинства као послодавца	-	-	-
Делатност екстериторијалних организација и тела	-	-	-
<b>Регион Косово и Метохија</b>	<b>...</b>	<b>...</b>	<b>...</b>



## (1.8) Број увозника

На основу обрађених података, може се констатовати да су у 2015. години у увозу робе учествовала укупно 21 103 пословна субјекта који су сачињавали сектор МСПП (микро, мала и средња предузећа и предузетници), док је у 2017. години тај број износио 22 851, што чини повећање од 8,3%.

У 2015. години, у увозу је учествовало 3 097 предузетника, док је њихов број у 2017. години износио 3 579, што чини повећање од 15,6%.

Код микро предузећа, број увозника у 2015. години је износио 12 023, док је њихов број у 2017. години износио 12 512, што је повећање од 4,1%.

Број малих предузећа која су учествовала у увозу у 2015. години износио је 4 538, док је у 2017. тај број износио 5 148, што је повећање од 13,4%.

У 2015. години, у увозу је учествовало 1 445 средњих предузећа, док је њихов број у 2017. години износио 1 612, што чини повећање од 11,6%.

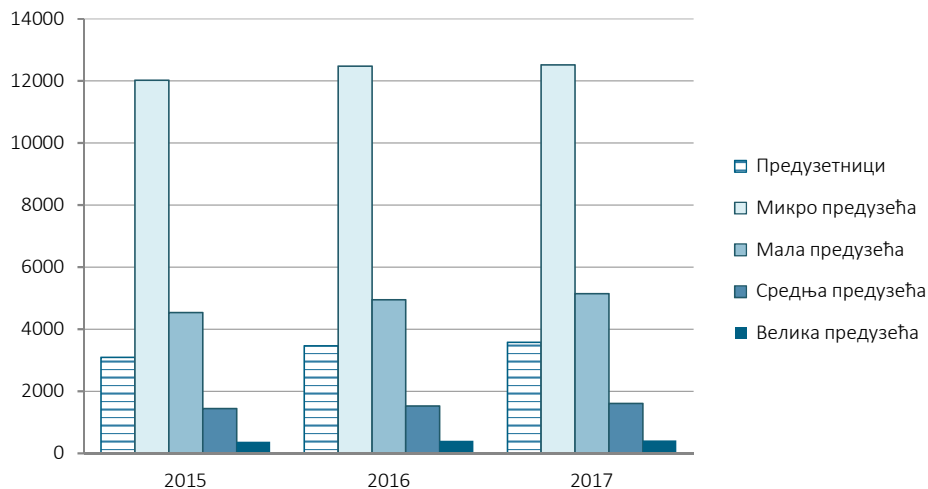
Код великих предузећа, број увозника је повећан са 369 у 2015. години на 409 у 2017. години, што је повећање од 10,8%.

У сектору МСПП, на територији Србије – север, у 2015. години је регистровано 14 389 увозника, док је у 2017. години тај број износио 15 453, што је повећање од 7,4%. На истој територији, код великих предузећа број увозника је повећан са 250 у 2015. години на 274 у 2017. години, што представља повећање од 9,6%.

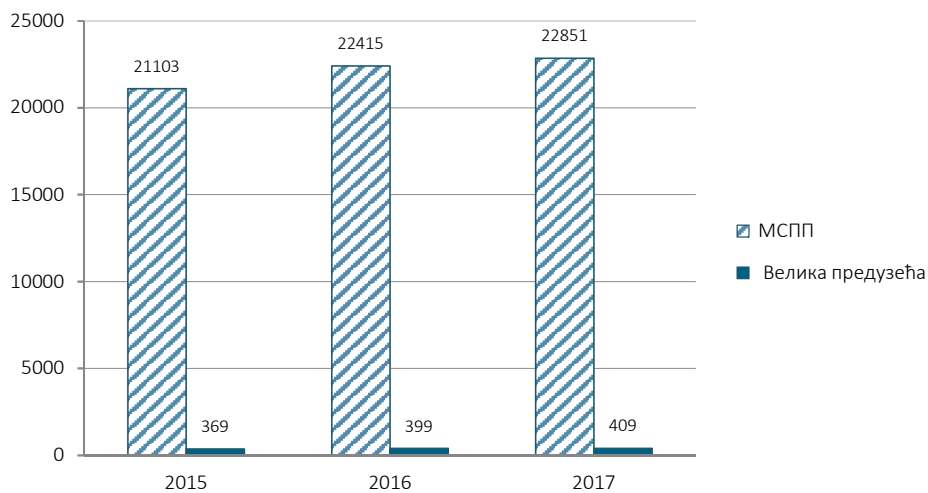
На територији Србије – југ, у сектору МСПП, у 2015. години регистровано је 6 714 увозника, док је тај број у 2017. години износио 7 398, што представља повећање од 10,2%. На истој територији, број великих предузећа која су учествовала у увозу повећан је са 119 у 2015. години на 135 у 2017. години, што је повећање од 13,4%.

У укупном броју увозника у сектору МСПП највеће учешће у 2015. и 2017. години имале су следеће делатности: Трговина на велико и мало и поправка моторних возила; Прерађивачка индустрија; Саобраћај и складиштење; Грађевинарство; Стручне, научне, иновационе и техничке делатности.

Број увозника, 2015-2017.



Број увозника - МСПП и велика предузећа, 2015-2017.





Увоз робе



**1.9.1. УВОЗ РОБЕ – предузетници, 2015–2017.**

мил. РСД

	2015	2016	2017
<b>РЕПУБЛИКА СРБИЈА</b>	<b>12 306</b>	<b>15 109</b>	<b>16 720</b>
Пољопривреда, шумарство и рибарство	63	100	112
Рударство	43	61	95
Прерађивачка индустрија	7 513	8 616	9 073
Снабдевање електричном енергијом, гасом и паром	-	-	-
Снабдевање водом и управљање отпадним водама	11	3	9
Грађевинарство	456	655	695
Трговина на велико и мало и поправка моторних возила	3 022	4 153	5 265
Саобраћај и складиштење	700	933	801
Услуге смештаја и исхране	58	55	53
Информисање и комуникације	19	21	21
Финансијске делатности и делатност осигурања	2	5	3
Пословање некретнинама	1	3	-
Стручне, научне, иновационе и техничке делатности	59	54	119
Административне и помоћне услужне делатности	142	137	148
Државна управа и обавезно социјално осигурање	-	-	-
Образовање	1	2	2
Здравствена и социјална заштита	13	12	13
Уметност; забава и рекреација	16	17	10
Остале услужне делатности	187	281	302
Делатност домаћинства као послодавца	-	-	-
Делатност екстериторијалних организација и тела	-	-	-
<b>СРБИЈА – СЕВЕР</b>	<b>5 220</b>	<b>6 263</b>	<b>7 143</b>
Пољопривреда, шумарство и рибарство	6	9	6
Рударство	20	3	37
Прерађивачка индустрија	3 403	3 840	4 179
Снабдевање електричном енергијом, гасом и паром	-	-	-
Снабдевање водом и управљање отпадним водама	4	3	3
Грађевинарство	238	309	365
Трговина на велико и мало и поправка моторних возила	1 011	1 469	1 876
Саобраћај и складиштење	298	323	277
Услуге смештаја и исхране	40	35	36
Информисање и комуникације	6	6	16
Финансијске делатности и делатност осигурања	-	-	-
Пословање некретнинама	1	1	-
Стручне, научне, иновационе и техничке делатности	23	25	90
Административне и помоћне услужне делатности	44	61	65
Државна управа и обавезно социјално осигурање	-	-	-
Образовање	-	2	1
Здравствена и социјална заштита	8	4	10
Уметност; забава и рекреација	11	15	7
Остале услужне делатности	107	161	177
Делатност домаћинства као послодавца	-	-	-
Делатност екстериторијалних организација и тела	-	-	-



## 1.9.1. УВОЗ РОБЕ – предузетници, 2015–2017. (наставак)

мил. РСД

	2015	2016	2017
<b>Београдски регион</b>	<b>1 717</b>	<b>2 251</b>	<b>2 845</b>
Пољопривреда, шумарство и рибарство	-	-	2
Рударство	-	-	-
Прерађивачка индустрија	1 000	1 332	1 677
Снабдевање електричном енергијом, гасом и паром	-	-	-
Снабдевање водом и управљање отпадним водама	3	2	-
Грађевинарство	92	156	185
Трговина на велико и мало и поправка моторних возила	417	510	709
Саобраћај и складиштење	95	97	97
Услуге смештаја и исхране	5	16	17
Информисање и комуникације	1	4	6
Финансијске делатности и делатност осигурања	-	-	-
Пословање некретнинама	1	1	-
Стручне, научне, иновационе и техничке делатности	14	14	31
Административне и помоћне услужне делатности	8	9	13
Државна управа и обавезно социјално осигурање	-	-	-
Образовање	-	2	-
Здравствена и социјална заштита	8	4	5
Уметност; забава и рекреација	5	12	6
Остале услужне делатности	68	91	98
Делатност домаћинства као послодавца	-	-	-
Делатност екстериторијалних организација и тела	-	-	-
<b>Регион Војводине</b>	<b>3 503</b>	<b>4 013</b>	<b>4 298</b>
Пољопривреда, шумарство и рибарство	6	9	4
Рударство	20	3	37
Прерађивачка индустрија	2 403	2 507	2 502
Снабдевање електричном енергијом, гасом и паром	-	-	-
Снабдевање водом и управљање отпадним водама	1	-	3
Грађевинарство	146	153	180
Трговина на велико и мало и поправка моторних возила	594	958	1 167
Саобраћај и складиштење	203	226	181
Услуге смештаја и исхране	34	19	19
Информисање и комуникације	5	2	9
Финансијске делатности и делатност осигурања	-	-	-
Пословање некретнинама	-	-	-
Стручне, научне, иновационе и техничке делатности	9	11	59
Административне и помоћне услужне делатности	35	52	52
Државна управа и обавезно социјално осигурање	-	-	-
Образовање	-	-	1
Здравствена и социјална заштита	1	-	5
Уметност; забава и рекреација	7	3	1
Остале услужне делатности	40	70	78
Делатност домаћинства као послодавца	-	-	-
Делатност екстериторијалних организација и тела	-	-	-

**1.9.1. УВОЗ РОБЕ – предузетници, 2015–2017. (наставак)**

мил. РСД

	2015	2016	2017
СРБИЈА – ЈУГ	7 086	8 845	9 577
Пољопривреда, шумарство и рибарство	57	91	106
Рударство	24	58	58
Прерађивачка индустрија	4 110	4 776	4 894
Снабдевање електричном енергијом, гасом и паром	-	-	-
Снабдевање водом и управљање отпадним водама	7	-	6
Грађевинарство	218	346	330
Трговина на велико и мало и поправка моторних возила	2 010	2 685	3 389
Саобраћај и складиштење	402	610	523
Услуге смештаја и исхране	18	20	18
Информисање и комуникације	13	15	6
Финансијске делатности и делатност осигурања	2	4	3
Пословање некретнинама	-	2	-
Стручне, научне, иновационе и техничке делатности	36	29	29
Административне и помоћне услужне делатности	99	76	83
Државна управа и обавезно социјално осигурање	-	-	-
Образовање	1	1	1
Здравствена и социјална заштита	5	8	3
Уметност; забава и рекреација	5	2	3
Остале услужне делатности	80	121	125
Делатност домаћинства као послодавца	-	-	-
Делатност екстериторијалних организација и тела	-	-	-
<b>Регион Шумадије и Западне Србије</b>	<b>4 871</b>	<b>6 083</b>	<b>6 731</b>
Пољопривреда, шумарство и рибарство	33	61	80
Рударство	10	13	16
Прерађивачка индустрија	2 838	3 430	3 566
Снабдевање електричном енергијом, гасом и паром	-	-	-
Снабдевање водом и управљање отпадним водама	7	-	3
Грађевинарство	148	204	200
Трговина на велико и мало и поправка моторних возила	1 351	1 749	2 265
Саобраћај и складиштење	279	397	364
Услуге смештаја и исхране	11	9	12
Информисање и комуникације	12	12	3
Финансијске делатности и делатност осигурања	-	-	-
Пословање некретнинама	-	2	-
Стручне, научне, иновационе и техничке делатности	28	22	19
Административне и помоћне услужне делатности	77	68	78
Државна управа и обавезно социјално осигурање	-	-	-
Образовање	1	1	1
Здравствена и социјална заштита	4	1	1
Уметност; забава и рекреација	1	2	2
Остале услужне делатности	71	111	122
Делатност домаћинства као послодавца	-	-	-
Делатност екстериторијалних организација и тела	-	-	-



**1.9.1. УВОЗ РОБЕ – предузетници, 2015–2017. (наставак)**

мил. РСД

	2015	2016	2017
<b>Регион Јужне и Источне Србије</b>	<b>2 215</b>	<b>2 762</b>	<b>2 846</b>
Пољопривреда, шумарство и рибарство	24	29	26
Рударство	13	45	42
Прерађивачка индустрија	1 271	1 347	1 328
Снабдевање електричном енергијом, гасом и паром	-	-	-
Снабдевање водом и управљање отпадним водама	-	-	3
Грађевинарство	71	142	130
Трговина на велико и мало и поправка моторних возила	659	936	1 124
Саобраћај и складиштење	123	213	160
Услуге смештаја и исхране	7	12	5
Информисање и комуникације	1	3	2
Финансијске делатности и делатност осигурања	2	4	3
Пословање некретнинама	-	-	-
Стручне, научне, иновационе и техничке делатности	8	6	10
Административне и помоћне услужне делатности	22	8	5
Државна управа и обавезно социјално осигурање	-	-	-
Образовање	-	-	-
Здравствена и социјална заштита	1	7	2
Уметност; забава и рекреација	4	1	1
Остале услужне делатности	8	9	4
Делатност домаћинства као послодавца	-	-	-
Делатност екстериторијалних организација и тела	-	-	-
<b>Регион Косово и Метохија</b>	<b>...</b>	<b>...</b>	<b>...</b>



**1.9.2. УВОЗ РОБЕ – микро предузећа, 2015–2017.**

мил. РСД

	2015	2016	2017
<b>РЕПУБЛИКА СРБИЈА</b>	<b>238 712</b>	<b>249 021</b>	<b>255 551</b>
Пољопривреда, шумарство и рибарство	3 142	3 612	2 516
Рударство	370	464	1 118
Прерађивачка индустрија	37 029	34 317	34 082
Снабдевање електричном енергијом, гасом и паром	6 775	7 330	7 996
Снабдевање водом и управљање отпадним водама	353	621	344
Грађевинарство	4 969	7 174	7 954
Трговина на велико и мало и поправка моторних возила	167 113	176 046	181 294
Саобраћај и складиштење	8 245	8 502	8 655
Услуге смештаја и исхране	204	129	202
Информисање и комуникације	1 267	1 218	1 216
Финансијске делатности и делатност осигурања	14	7	31
Пословање некретнинама	168	469	576
Стручне, научне, иновационе и техничке делатности	6 170	5 986	6 929
Административне и помоћне услужне делатности	2 169	2 283	1 819
Државна управа и обавезно социјално осигурање	-	-	-
Образовање	51	74	59
Здравствена и социјална заштита	2	33	33
Уметност; забава и рекреација	124	108	145
Остале услужне делатности	546	649	581
Делатност домаћинства као послодавца	-	-	-
Делатност екстериторијалних организација и тела	-	-	-
<b>СРБИЈА – СЕВЕР</b>	<b>192 062</b>	<b>204 754</b>	<b>211 534</b>
Пољопривреда, шумарство и рибарство	2 438	2 918	1 946
Рударство	241	337	978
Прерађивачка индустрија	23 006	24 049	24 038
Снабдевање електричном енергијом, гасом и паром	6 674	7 100	7 720
Снабдевање водом и управљање отпадним водама	261	529	187
Грађевинарство	4 211	6 327	6 991
Трговина на велико и мало и поправка моторних возила	142 457	150 000	153 314
Саобраћај и складиштење	3 598	4 338	6 116
Услуге смештаја и исхране	195	122	137
Информисање и комуникације	1 199	1 130	1 129
Финансијске делатности и делатност осигурања	7	7	24
Пословање некретнинама	91	396	537
Стручне, научне, иновационе и техничке делатности	5 228	4 801	6 017
Административне и помоћне услужне делатности	1 831	1 954	1 667
Државна управа и обавезно социјално осигурање	-	-	-
Образовање	21	40	43
Здравствена и социјална заштита	2	33	33
Уметност; забава и рекреација	122	92	128
Остале услужне делатности	479	581	529
Делатност домаћинства као послодавца	-	-	-
Делатност екстериторијалних организација и тела	-	-	-



**1.9.2. УВОЗ РОБЕ – микро предузећа, 2015–2017. (наставак)**

мил. РСД

	2015	2016	2017
<b>Београдски регион</b>	<b>138 491</b>	<b>147 844</b>	<b>153 790</b>
Пољопривреда, шумарство и рибарство	594	1 503	542
Рударство	143	277	805
Прерађивачка индустрија	12 727	12 817	13 853
Снабдевање електричном енергијом, гасом и паром	5 715	6 409	7 509
Снабдевање водом и управљање отпадним водама	145	476	97
Грађевинарство	2 678	4 503	5 206
Трговина на велико и мало и поправка моторних возила	108 295	113 245	114 435
Саобраћај и складиштење	1 513	1 720	2 941
Услуге смештаја и исхране	170	99	115
Информисање и комуникације	998	1 033	1 063
Финансијске делатности и делатност осигурања	7	4	24
Пословање некретнинама	89	379	525
Стручне, научне, иновационе и техничке делатности	3 767	3 925	5 057
Административне и помоћне услужне делатности	1 201	891	1 081
Државна управа и обавезно социјално осигурање	-	-	-
Образовање	17	32	40
Здравствена и социјална заштита	1	33	33
Уметност; забава и рекреација	81	66	78
Остале услужне делатности	348	433	386
Делатност домаћинства као послодавца	-	-	-
Делатност екстериторијалних организација и тела	-	-	-
<b>Регион Војводине</b>	<b>53 571</b>	<b>56 910</b>	<b>57 745</b>
Пољопривреда, шумарство и рибарство	1 845	1 415	1 404
Рударство	98	60	174
Прерађивачка индустрија	10 279	11 232	10 185
Снабдевање електричном енергијом, гасом и паром	959	692	210
Снабдевање водом и управљање отпадним водама	117	53	90
Грађевинарство	1 533	1 824	1 785
Трговина на велико и мало и поправка моторних возила	34 162	36 755	38 879
Саобраћај и складиштење	2 085	2 618	3 175
Услуге смештаја и исхране	25	23	22
Информисање и комуникације	200	97	66
Финансијске делатности и делатност осигурања	-	2	1
Пословање некретнинама	2	17	12
Стручне, научне, иновационе и техничке делатности	1 460	876	960
Административне и помоћне услужне делатности	630	1 063	586
Државна управа и обавезно социјално осигурање	-	-	-
Образовање	4	8	2
Здравствена и социјална заштита	1	-	-
Уметност; забава и рекреација	40	26	50
Остале услужне делатности	131	148	143
Делатност домаћинства као послодавца	-	-	-
Делатност екстериторијалних организација и тела	-	-	-



**1.9.2. УВОЗ РОБЕ – микро предузећа, 2015–2017. (наставак)**

мил. РСД

	2015	2016	2017
СРБИЈА – ЈУГ	46 650	44 267	44 016
Пољопривреда, шумарство и рибарство	703	694	569
Рударство	129	128	140
Прерађивачка индустрија	14 023	10 268	10 044
Снабдевање електричном енергијом, гасом и паром	102	229	277
Снабдевање водом и управљање отпадним водама	91	92	157
Грађевинарство	757	847	963
Трговина на велико и мало и поправка моторних возила	24 656	26 046	27 980
Саобраћај и складиштење	4 647	4 164	2 539
Услуге смештаја и исхране	9	7	65
Информисање и комуникације	68	87	87
Финансијске делатности и делатност осигурања	7	-	7
Пословање некретнинама	77	73	39
Стручне, научне, иновационе и техничке делатности	943	1 184	912
Административне и помоћне услужне делатности	338	329	152
Државна управа и обавезно социјално осигурање	-	-	-
Образовање	30	34	16
Здравствена и социјална заштита	-	-	-
Уметност; забава и рекреација	3	16	17
Остале услужне делатности	67	68	52
Делатност домаћинства као послодавца	-	-	-
Делатност екстериторијалних организација и тела	-	-	-
<b>Регион Шумадије и Западне Србије</b>	<b>31 440</b>	<b>29 172</b>	<b>28 548</b>
Пољопривреда, шумарство и рибарство	254	444	375
Рударство	104	123	127
Прерађивачка индустрија	11 066	7 420	7 469
Снабдевање електричном енергијом, гасом и паром	94	134	179
Снабдевање водом и управљање отпадним водама	38	90	44
Грађевинарство	472	631	697
Трговина на велико и мало и поправка моторних возила	16 733	17 846	18 123
Саобраћај и складиштење	1 896	1 559	1 077
Услуге смештаја и исхране	3	3	46
Информисање и комуникације	22	25	16
Финансијске делатности и делатност осигурања	-	-	-
Пословање некретнинама	13	-	2
Стручне, научне, иновационе и техничке делатности	523	558	287
Административне и помоћне услужне делатности	161	233	41
Државна управа и обавезно социјално осигурање	-	-	-
Образовање	16	34	8
Здравствена и социјална заштита	-	-	-
Уметност; забава и рекреација	3	16	15
Остале услужне делатности	42	57	43
Делатност домаћинства као послодавца	-	-	-
Делатност екстериторијалних организација и тела	-	-	-



**1.9.2. УВОЗ РОБЕ – микро предузећа, 2015–2017. (наставак)**

мил. РСД

	2015	2016	2017
<b>Регион Јужне и Источне Србије</b>	<b>15 210</b>	<b>15 095</b>	<b>15 468</b>
Пољопривреда, шумарство и рибарство	449	250	194
Рударство	25	5	13
Прерађивачка индустрија	2 957	2 848	2 575
Снабдевање електричном енергијом, гасом и паром	7	95	98
Снабдевање водом и управљање отпадним водама	53	3	113
Грађевинарство	286	217	266
Трговина на велико и мало и поправка моторних возила	7 923	8 200	9 857
Саобраћај и складиштење	2 751	2 605	1 462
Услуге смештаја и исхране	6	4	19
Информисање и комуникације	47	62	71
Финансијске делатности и делатност осигурања	7	-	7
Пословање некретнинама	64	73	37
Стручне, научне, иновационе и техничке делатности	420	627	625
Административне и помоћне услужне делатности	177	95	111
Државна управа и обавезно социјално осигурање	-	-	-
Образовање	14	-	8
Здравствена и социјална заштита	-	-	-
Уметност; забава и рекреација	-	1	2
Остале услужне делатности	25	11	10
Делатност домаћинства као послодавца	-	-	-
Делатност екстериторијалних организација и тела	-	-	-
<b>Регион Косово и Метохија</b>	<b>...</b>	<b>...</b>	<b>...</b>

### 1.9.3. УВОЗ РОБЕ – мала предузећа , 2015–2017.

мил. РСД

	2015	2016	2017
<b>РЕПУБЛИКА СРБИЈА</b>	<b>352 739</b>	<b>409 609</b>	<b>450 030</b>
Пољопривреда, шумарство и рибарство	4 634	5 489	5 123
Рударство	727	781	420
Прерађивачка индустрија	82 922	94 962	102 258
Снабдевање електричном енергијом, гасом и паром	9	30	2 418
Снабдевање водом и управљање отпадним водама	1 799	1 357	2 541
Грађевинарство	5 681	6 465	6 181
Трговина на велико и мало и поправка моторних возила	237 988	275 917	310 020
Саобраћај и складиштење	5 991	8 733	6 943
Услуге смештаја и исхране	205	214	436
Информисање и комуникације	4 580	4 311	2 672
Финансијске делатности и делатност осигурања	73	43	11
Пословање некретнинама	146	154	163
Стручне, научне, иновационе и техничке делатности	4 255	5 984	6 201
Административне и помоћне услужне делатности	2 327	3 440	3 239
Државна управа и обавезно социјално осигурање	-	-	-
Образовање	34	114	108
Здравствена и социјална заштита	22	56	161
Уметност; забава и рекреација	191	186	156
Остале услужне делатности	1 156	1 374	981
Делатност домаћинства као послодавца	-	-	-
Делатност екстериторијалних организација и тела	-	-	-
<b>СРБИЈА – СЕВЕР</b>	<b>286 736</b>	<b>333 871</b>	<b>368 899</b>
Пољопривреда, шумарство и рибарство	4 033	4 669	4 323
Рударство	619	640	332
Прерађивачка индустрија	53 688	64 311	68 191
Снабдевање електричном енергијом, гасом и паром	1	20	2 391
Снабдевање водом и управљање отпадним водама	1 515	1 214	2 393
Грађевинарство	3 727	4 285	4 740
Трговина на велико и мало и поправка моторних возила	207 420	238 862	269 598
Саобраћај и складиштење	3 457	5 022	3 560
Услуге смештаја и исхране	159	185	348
Информисање и комуникације	4 461	4 206	2 553
Финансијске делатности и делатност осигурања	57	43	11
Пословање некретнинама	143	136	160
Стручне, научне, иновационе и техничке делатности	3 849	5 297	5 928
Административне и помоћне услужне делатности	2 234	3 346	3 138
Државна управа и обавезно социјално осигурање	-	-	-
Образовање	34	96	96
Здравствена и социјална заштита	13	4	105
Уметност; забава и рекреација	187	173	141
Остале услужне делатности	1 139	1 363	890
Делатност домаћинства као послодавца	-	-	-
Делатност екстериторијалних организација и тела	-	-	-



**1.9.3. УВОЗ РОБЕ – мала предузећа , 2015–2017. (наставак)**

мил. РСД

	2015	2016	2017
<b>Београдски регион</b>	<b>220 874</b>	<b>259 015</b>	<b>280 471</b>
Пољопривреда, шумарство и рибарство	1 224	1 299	833
Рударство	281	513	110
Прерађивачка индустрија	32 041	37 879	38 756
Снабдевање електричном енергијом, гасом и паром	-	20	2 285
Снабдевање водом и управљање отпадним водама	873	682	672
Грађевинарство	2 947	3 644	3 707
Трговина на велико и мало и поправка моторних возила	170 869	198 192	220 392
Саобраћај и складиштење	1 879	3 444	2 495
Услуге смештаја и исхране	140	158	258
Информисање и комуникације	4 373	3 943	2 349
Финансијске делатности и делатност осигурања	54	12	2
Пословање некретнинама	143	135	160
Стручне, научне, иновационе и техничке делатности	2 718	4 466	4 470
Административне и помоћне услужне делатности	2 125	3 278	2 990
Државна управа и обавезно социјално осигурање	-	-	-
Образовање	33	25	91
Здравствена и социјална заштита	-	-	8
Уметност; забава и рекреација	157	129	96
Остале услужне делатности	1 019	1 195	797
Делатност домаћинства као послодавца	-	-	-
Делатност екстериторијалних организација и тела	-	-	-
<b>Регион Војводине</b>	<b>65 862</b>	<b>74 856</b>	<b>88 428</b>
Пољопривреда, шумарство и рибарство	2 809	3 369	3 490
Рударство	338	127	223
Прерађивачка индустрија	21 647	26 432	29 435
Снабдевање електричном енергијом, гасом и паром	1	-	107
Снабдевање водом и управљање отпадним водама	642	532	1 721
Грађевинарство	779	641	1 033
Трговина на велико и мало и поправка моторних возила	36 551	40 670	49 206
Саобраћај и складиштење	1 578	1 578	1 065
Услуге смештаја и исхране	19	26	90
Информисање и комуникације	88	262	204
Финансијске делатности и делатност осигурања	3	31	8
Пословање некретнинама	-	1	-
Стручне, научне, иновационе и техничке делатности	1 132	831	1 458
Административне и помоћне услужне делатности	109	67	148
Државна управа и обавезно социјално осигурање	-	-	-
Образовање	1	71	5
Здравствена и социјална заштита	13	4	97
Уметност; забава и рекреација	30	44	46
Остале услужне делатности	120	168	93
Делатност домаћинства као послодавца	-	-	-
Делатност екстериторијалних организација и тела	-	-	-

**1.9.3. УВОЗ РОБЕ – мала предузећа , 2015–2017. (наставак)**

мил. РСД

	2015	2016	2017
СРБИЈА – ЈУГ	66 003	75 738	81 131
Пољопривреда, шумарство и рибарство	600	821	800
Рударство	108	142	87
Прерађивачка индустрија	29 234	30 651	34 067
Снабдевање електричном енергијом, гасом и паром	8	9	26
Снабдевање водом и управљање отпадним водама	284	142	148
Грађевинарство	1 954	2 180	1 441
Трговина на велико и мало и поправка моторних возила	30 568	37 055	40 421
Саобраћај и складиштење	2 534	3 711	3 383
Услуге смештаја и исхране	46	29	88
Информисање и комуникације	120	105	119
Финансијске делатности и делатност осигурања	16	-	-
Пословање некретнинама	3	18	2
Стручне, научне, иновационе и техничке делатности	406	687	273
Административне и помоћне услужне делатности	92	94	101
Државна управа и обавезно социјално осигурање	-	-	-
Образовање	-	17	11
Здравствена и социјална заштита	9	51	56
Уметност; забава и рекреација	4	13	14
Остале услужне делатности	17	11	91
Делатност домаћинства као послодавца	-	-	-
Делатност екстериторијалних организација и тела	-	-	-
<b>Регион Шумадије и Западне Србије</b>	<b>48 335</b>	<b>54 769</b>	<b>59 513</b>
Пољопривреда, шумарство и рибарство	449	682	640
Рударство	87	89	70
Прерађивачка индустрија	22 867	23 489	25 867
Снабдевање електричном енергијом, гасом и паром	8	9	26
Снабдевање водом и управљање отпадним водама	270	81	139
Грађевинарство	1 164	1 184	739
Трговина на велико и мало и поправка моторних возила	21 130	26 154	29 038
Саобраћај и складиштење	2 017	2 758	2 501
Услуге смештаја и исхране	16	9	76
Информисање и комуникације	42	37	35
Финансијске делатности и делатност осигурања	16	-	-
Пословање некретнинама	3	17	2
Стручне, научне, иновационе и техничке делатности	164	162	173
Административне и помоћне услужне делатности	85	75	101
Државна управа и обавезно социјално осигурање	-	-	-
Образовање	-	-	1
Здравствена и социјална заштита	-	3	1
Уметност; забава и рекреација	-	10	12
Остале услужне делатности	17	11	91
Делатност домаћинства као послодавца	-	-	-
Делатност екстериторијалних организација и тела	-	-	-



**1.9.3. УВОЗ РОБЕ – мала предузећа , 2015–2017. (наставак)**

мил. РСД

	2015	2016	2017
<b>Регион Јужне и Источне Србије</b>	<b>17 668</b>	<b>20 969</b>	<b>21 618</b>
Пољопривреда, шумарство и рибарство	151	139	160
Рударство	21	52	18
Прерађивачка индустрија	6 367	7 162	8 200
Снабдевање електричном енергијом, гасом и паром	-	-	-
Снабдевање водом и управљање отпадним водама	14	62	8
Грађевинарство	790	996	702
Трговина на велико и мало и поправка моторних возила	9 437	10 901	11 384
Саобраћај и складиштење	517	953	883
Услуге смештаја и исхране	30	21	12
Информисање и комуникације	78	68	84
Финансијске делатности и делатност осигурања	-	-	-
Пословање некретнинама	-	1	1
Стручне, научне, иновационе и техничке делатности	242	525	99
Административне и помоћне услужне делатности	7	19	-
Државна управа и обавезно социјално осигурање	-	-	-
Образовање	-	17	10
Здравствена и социјална заштита	9	48	55
Уметност; забава и рекреација	4	3	2
Остале услужне делатности	-	-	-
Делатност домаћинства као послодавца	-	-	-
Делатност екстериторијалних организација и тела	-	-	-
<b>Регион Косово и Метохија</b>	<b>...</b>	<b>...</b>	<b>...</b>



**1.9.4. УВОЗ РОБЕ – средња предузећа, 2015–2017.**

мил. РСД

	2015	2016	2017
<b>РЕПУБЛИКА СРБИЈА</b>	<b>483 323</b>	<b>506 525</b>	<b>534 084</b>
Пољопривреда, шумарство и рибарство	2 823	3 083	3 581
Рударство	470	384	2 679
Прерађивачка индустрија	239 804	227 585	207 961
Снабдевање електричном енергијом, гасом и паром	107	108	408
Снабдевање водом и управљање отпадним водама	1 400	1 910	1 589
Грађевинарство	7 100	12 357	11 014
Трговина на велико и мало и поправка моторних возила	192 430	225 097	280 390
Саобраћај и складиштење	20 992	13 280	14 413
Услуге смештаја и исхране	159	197	507
Информисање и комуникације	1 866	1 806	3 828
Финансијске делатности и делатност осигурања	4	5	16
Пословање некретнинама	12	24	14
Стручне, научне, иновационе и техничке делатности	15 398	19 763	6 717
Административне и помоћне услужне делатности	548	653	375
Државна управа и обавезно социјално осигурање	-	36	6
Образовање	1	-	-
Здравствена и социјална заштита	1	33	74
Уметност; забава и рекреација	209	206	199
Остале услужне делатности	1	-	313
Делатност домаћинства као послодавца	-	-	-
Делатност екстериторијалних организација и тела	-	-	-
<b>СРБИЈА – СЕВЕР</b>	<b>386 740</b>	<b>392 736</b>	<b>411 281</b>
Пољопривреда, шумарство и рибарство	2 431	2 518	3 175
Рударство	136	112	849
Прерађивачка индустрија	165 268	142 085	117 086
Снабдевање електричном енергијом, гасом и паром	7	60	375
Снабдевање водом и управљање отпадним водама	1 183	1 545	1 307
Грађевинарство	5 995	9 836	9 231
Трговина на велико и мало и поправка моторних возила	176 851	204 220	256 707
Саобраћај и складиштење	18 846	9 884	10 874
Услуге смештаја и исхране	149	176	505
Информисање и комуникације	1 854	1 801	3 813
Финансијске делатности и делатност осигурања	4	5	16
Пословање некретнинама	12	24	14
Стручне, научне, иновационе и техничке делатности	13 297	19 549	6 409
Административне и помоћне услужне делатности	548	653	372
Државна управа и обавезно социјално осигурање	-	36	6
Образовање	1	-	-
Здравствена и социјална заштита	1	33	71
Уметност; забава и рекреација	157	199	157
Остале услужне делатности	-	-	313
Делатност домаћинства као послодавца	-	-	-
Делатност екстериторијалних организација и тела	-	-	-



**1.9.4. УВОЗ РОБЕ – средња предузећа, 2015–2017. (наставак)**

мил. РСД

	2015	2016	2017
<b>Београдски регион</b>	<b>262 739</b>	<b>261 606</b>	<b>279 739</b>
Пољопривреда, шумарство и рибарство	202	269	322
Рударство	126	99	844
Прерађивачка индустрија	80 731	60 331	45 971
Снабдевање електричном енергијом, гасом и паром	-	-	371
Снабдевање водом и управљање отпадним водама	41	254	29
Грађевинарство	3 833	7 673	6 813
Трговина на велико и мало и поправка моторних возила	151 487	164 842	209 777
Саобраћај и складиштење	11 651	6 969	4 752
Услуге смештаја и исхране	140	165	503
Информисање и комуникације	1 555	1 443	3 558
Финансијске делатности и делатност осигурања	4	5	16
Пословање некретнинама	12	24	14
Стручне, научне, иновационе и техничке делатности	12 754	19 154	6 231
Административне и помоћне услужне делатности	50	145	64
Државна управа и обавезно социјално осигурање	-	36	6
Образовање	1	-	-
Здравствена и социјална заштита	-	-	-
Уметност; забава и рекреација	153	199	157
Остале услужне делатности	-	-	313
Делатност домаћинства као послодавца	-	-	-
Делатност екстериторијалних организација и тела	-	-	-
<b>Регион Војводине</b>	<b>124 001</b>	<b>131 130</b>	<b>131 542</b>
Пољопривреда, шумарство и рибарство	2 229	2 249	2 853
Рударство	10	13	6
Прерађивачка индустрија	84 538	81 754	71 115
Снабдевање електричном енергијом, гасом и паром	7	60	5
Снабдевање водом и управљање отпадним водама	1 142	1 292	1 278
Грађевинарство	2 163	2 163	2 418
Трговина на велико и мало и поправка моторних возила	25 364	39 379	46 930
Саобраћај и складиштење	7 195	2 915	6 122
Услуге смештаја и исхране	9	11	2
Информисање и комуникације	300	358	256
Финансијске делатности и делатност осигурања	-	-	-
Пословање некретнинама	-	-	-
Стручне, научне, иновационе и техничке делатности	543	395	178
Административне и помоћне услужне делатности	497	508	308
Државна управа и обавезно социјално осигурање	-	-	-
Образовање	-	-	-
Здравствена и социјална заштита	1	33	71
Уметност; забава и рекреација	4	-	-
Остале услужне делатности	-	-	-
Делатност домаћинства као послодавца	-	-	-
Делатност екстериторијалних организација и тела	-	-	-

**1.9.4. УВОЗ РОБЕ – средња предузећа, 2015–2017. (наставак)**

мил. РСД

	2015	2016	2017
СРБИЈА – ЈУГ	96 583	113 789	122 803
Пољопривреда, шумарство и рибарство	392	565	406
Рударство	334	272	1 830
Прерађивачка индустрија	74 535	85 500	90 875
Снабдевање електричном енергијом, гасом и паром	101	48	32
Снабдевање водом и управљање отпадним водама	217	364	282
Грађевинарство	1 104	2 521	1 783
Трговина на велико и мало и поправка моторних возила	15 579	20 877	23 684
Саобраћај и складиштење	2 146	3 396	3 539
Услуге смештаја и исхране	10	21	2
Информисање и комуникације	12	5	15
Финансијске делатности и делатност осигурања	-	-	-
Пословање некретнинама	-	-	-
Стручне, научне, иновационе и техничке делатности	2 100	214	308
Административне и помоћне услужне делатности	-	-	3
Државна управа и обавезно социјално осигурање	-	-	-
Образовање	-	-	-
Здравствена и социјална заштита	-	-	2
Уметност; забава и рекреација	52	7	42
Остале услужне делатности	1	-	-
Делатност домаћинства као послодавца	-	-	-
Делатност екстериторијалних организација и тела	-	-	-
<b>Регион Шумадије и Западне Србије</b>	<b>75 907</b>	<b>90 530</b>	<b>98 540</b>
Пољопривреда, шумарство и рибарство	289	388	174
Рударство	167	165	202
Прерађивачка индустрија	59 193	66 999	73 951
Снабдевање електричном енергијом, гасом и паром	101	48	32
Снабдевање водом и управљање отпадним водама	90	166	140
Грађевинарство	542	1 521	596
Трговина на велико и мало и поправка моторних возила	13 082	17 877	19 748
Саобраћај и складиштење	2 116	3 319	3 475
Услуге смештаја и исхране	7	3	1
Информисање и комуникације	-	-	-
Финансијске делатности и делатност осигурања	-	-	-
Пословање некретнинама	-	-	-
Стручне, научне, иновационе и техничке делатности	269	43	195
Административне и помоћне услужне делатности	-	-	1
Државна управа и обавезно социјално осигурање	-	-	-
Образовање	-	-	-
Здравствена и социјална заштита	-	-	2
Уметност; забава и рекреација	51	1	23
Остале услужне делатности	-	-	-
Делатност домаћинства као послодавца	-	-	-
Делатност екстериторијалних организација и тела	-	-	-

**1.9.4. УВОЗ РОБЕ – средња предузећа, 2015–2017. (наставак)**

мил. РСД

	2015	2016	2017
<b>Регион Јужне и Источне Србије</b>	<b>20 676</b>	<b>23 259</b>	<b>24 263</b>
Пољопривреда, шумарство и рибарство	103	177	232
Рударство	167	107	1 627
Прерађивачка индустрија	15 342	18 501	16 924
Снабдевање електричном енергијом, гасом и паром	-	-	-
Снабдевање водом и управљање отпадним водама	127	198	142
Грађевинарство	562	1 000	1 187
Трговина на велико и мало и поправка моторних возила	2 497	3 000	3 936
Саобраћај и складиштење	30	77	64
Услуге смештаја и исхране	3	18	1
Информисање и комуникације	12	5	15
Финансијске делатности и делатност осигурања	-	-	-
Пословање некретнинама	-	-	-
Стручне, научне, иновационе и техничке делатности	1 832	171	113
Административне и помоћне услужне делатности	-	-	2
Државна управа и обавезно социјално осигурање	-	-	-
Образовање	-	-	-
Здравствена и социјална заштита	-	-	-
Уметност; забава и рекреација	1	6	18
Остале услужне делатности	1	-	-
Делатност домаћинства као послодавца	-	-	-
Делатност екстериторијалних организација и тела	-	-	-
<b>Регион Косово и Метохија</b>	<b>...</b>	<b>...</b>	<b>...</b>

## 1.9.5. УВОЗ РОБЕ – МСПП, 2015–2017.

мил. РСД

	2015	2016	2017
<b>РЕПУБЛИКА СРБИЈА</b>	<b>1 087 080</b>	<b>1 180 263</b>	<b>1 256 385</b>
Пољопривреда, шумарство и рибарство	10 661	12 284	11 332
Рударство	1 610	1 691	4 311
Прерађивачка индустрија	367 268	365 479	353 374
Снабдевање електричном енергијом, гасом и паром	6 892	7 467	10 822
Снабдевање водом и управљање отпадним водама	3 562	3 890	4 483
Грађевинарство	18 205	26 651	25 845
Трговина на велико и мало и поправка моторних возила	600 552	681 214	776 969
Саобраћај и складиштење	35 928	31 448	30 812
Услуге смештаја и исхране	625	595	1 198
Информисање и комуникације	7 733	7 356	7 738
Финансијске делатности и делатност осигурања	94	59	61
Пословање некретнинама	327	649	753
Стручне, научне, иновационе и техничке делатности	25 883	31 787	19 965
Административне и помоћне услужне делатности	5 185	6 513	5 581
Државна управа и обавезно социјално осигурање	-	36	6
Образовање	87	190	168
Здравствена и социјална заштита	38	133	280
Уметност; забава и рекреација	540	517	510
Остале услужне делатности	1 890	2 304	2 178
Делатност домаћинства као послодавца	-	-	-
Делатност екстериторијалних организација и тела	-	-	-
<b>СРБИЈА – СЕВЕР</b>	<b>870 758</b>	<b>937 624</b>	<b>998 858</b>
Пољопривреда, шумарство и рибарство	8 909	10 113	9 450
Рударство	1 015	1 091	2 197
Прерађивачка индустрија	245 366	234 285	213 494
Снабдевање електричном енергијом, гасом и паром	6 681	7 180	10 486
Снабдевање водом и управљање отпадним водама	2 963	3 291	3 890
Грађевинарство	14 171	20 756	21 327
Трговина на велико и мало и поправка моторних возила	527 739	594 551	681 494
Саобраћај и складиштење	26 199	19 567	20 827
Услуге смештаја и исхране	542	517	1 026
Информисање и комуникације	7 520	7 143	7 511
Финансијске делатности и делатност осигурања	69	54	51
Пословање некретнинама	247	556	712
Стручне, научне, иновационе и техничке делатности	22 398	29 672	18 443
Административне и помоћне услужне делатности	4 656	6 014	5 241
Државна управа и обавезно социјално осигурање	-	36	6
Образовање	56	138	140
Здравствена и социјална заштита	24	74	219
Уметност; забава и рекреација	477	479	433
Остале услужне делатности	1 725	2 105	1 909
Делатност домаћинства као послодавца	-	-	-
Делатност екстериторијалних организација и тела	-	-	-



## 1.9.5. УВОЗ РОБЕ – МСПП, 2015–2017. (наставак)

мил. РСД

	2015	2016	2017
<b>Београдски регион</b>	<b>623 821</b>	<b>670 715</b>	<b>716 845</b>
Пољопривреда, шумарство и рибарство	2 020	3 071	1 699
Рударство	549	889	1 758
Прерађивачка индустрија	126 499	112 360	100 257
Снабдевање електричном енергијом, гасом и паром	5 715	6 429	10 165
Снабдевање водом и управљање отпадним водама	1 061	1 414	798
Грађевинарство	9 551	15 976	15 911
Трговина на велико и мало и поправка моторних возила	431 067	476 788	545 313
Саобраћај и складиштење	15 138	12 230	10 284
Услуге смештаја и исхране	456	437	892
Информисање и комуникације	6 927	6 423	6 976
Финансијске делатности и делатност осигурања	65	21	43
Пословање некретнинама	245	539	700
Стручне, научне, иновационе и техничке делатности	19 253	27 559	15 788
Административне и помоћне услужне делатности	3 385	4 323	4 148
Државна управа и обавезно социјално осигурање	-	36	6
Образовање	51	58	131
Здравствена и социјална заштита	9	37	46
Уметност; забава и рекреација	396	407	336
Остале услужне делатности	1 435	1 718	1 595
Делатност домаћинства као послодавца	-	-	-
Делатност екстериторијалних организација и тела	-	-	-
<b>Регион Војводине</b>	<b>246 937</b>	<b>266 909</b>	<b>282 013</b>
Пољопривреда, шумарство и рибарство	6 889	7 042	7 751
Рударство	466	202	439
Прерађивачка индустрија	118 867	121 925	113 237
Снабдевање електричном енергијом, гасом и паром	966	752	322
Снабдевање водом и управљање отпадним водама	1 902	1 878	3 093
Грађевинарство	4 621	4 780	5 417
Трговина на велико и мало и поправка моторних возила	96 672	117 762	136 181
Саобраћај и складиштење	11 061	7 337	10 543
Услуге смештаја и исхране	86	80	134
Информисање и комуникације	592	720	535
Финансијске делатности и делатност осигурања	3	33	9
Пословање некретнинама	2	17	12
Стручне, научне, иновационе и техничке делатности	3 145	2 113	2 655
Административне и помоћне услужне делатности	1 271	1 691	1 093
Државна управа и обавезно социјално осигурање	-	-	-
Образовање	6	80	9
Здравствена и социјална заштита	15	37	173
Уметност; забава и рекреација	81	72	97
Остале услужне делатности	291	386	314
Делатност домаћинства као послодавца	-	-	-
Делатност екстериторијалних организација и тела	-	-	-

**1.9.5. УВОЗ РОБЕ – МСПП, 2015–2017. (наставак)**

мил. РСД

	2015	2016	2017
СРБИЈА – ЈУГ	216 322	242 639	257 527
Пољопривреда, шумарство и рибарство	1 752	2 171	1 882
Рударство	595	599	2 115
Прерађивачка индустрија	121 902	131 195	139 880
Снабдевање електричном енергијом, гасом и паром	211	286	335
Снабдевање водом и управљање отпадним водама	599	599	592
Грађевинарство	4 034	5 894	4 517
Трговина на велико и мало и поправка моторних возила	72 814	86 663	95 474
Саобраћај и складиштење	9 729	11 881	9 985
Услуге смештаја и исхране	83	78	173
Информисање и комуникације	213	212	227
Финансијске делатности и делатност осигурања	25	4	9
Пословање некретнинама	80	93	41
Стручне, научне, иновационе и техничке делатности	3 485	2 115	1 522
Административне и помоћне услужне делатности	529	499	340
Државна управа и обавезно социјално осигурање	-	-	-
Образовање	30	52	28
Здравствена и социјална заштита	14	59	61
Уметност; забава и рекреација	63	38	76
Остале услужне делатности	165	200	269
Делатност домаћинства као послодавца	-	-	-
Делатност екстериторијалних организација и тела	-	-	-
<b>Регион Шумадије и Западне Србије</b>	<b>160 553</b>	<b>180 554</b>	<b>193 331</b>
Пољопривреда, шумарство и рибарство	1 026	1 575	1 269
Рударство	368	390	415
Прерађивачка индустрија	95 964	101 337	110 853
Снабдевање електричном енергијом, гасом и паром	203	192	238
Снабдевање водом и управљање отпадним водама	405	337	326
Грађевинарство	2 326	3 540	2 232
Трговина на велико и мало и поправка моторних возила	52 297	63 626	69 173
Саобраћај и складиштење	6 308	8 034	7 416
Услуге смештаја и исхране	37	24	135
Информисање и комуникације	76	74	54
Финансијске делатности и делатност осигурања	16	-	-
Пословање некретнинама	16	19	3
Стручне, научне, иновационе и техничке делатности	983	785	674
Административне и помоћне услужне делатности	323	376	221
Државна управа и обавезно социјално осигурање	-	-	-
Образовање	17	34	10
Здравствена и социјална заштита	4	4	4
Уметност; забава и рекреација	55	28	53
Остале услужне делатности	130	179	256
Делатност домаћинства као послодавца	-	-	-
Делатност екстериторијалних организација и тела	-	-	-

**1.9.5. УВОЗ РОБЕ – МСПП, 2015–2017. (наставак)**

мил. РСД

	2015	2016	2017
<b>Регион Јужне и Источне Србије</b>	<b>55 769</b>	<b>62 085</b>	<b>64 195</b>
Пољопривреда, шумарство и рибарство	727	596	613
Рударство	226	210	1 700
Прерађивачка индустрија	25 938	29 857	29 027
Снабдевање електричном енергијом, гасом и паром	8	95	98
Снабдевање водом и управљање отпадним водама	194	262	266
Грађевинарство	1 708	2 354	2 286
Трговина на велико и мало и поправка моторних возила	20 517	23 037	26 301
Саобраћај и складиштење	3 421	3 847	2 569
Услуге смештаја и исхране	46	54	38
Информисање и комуникације	137	138	172
Финансијске делатности и делатност осигурања	9	4	9
Пословање некретнинама	64	75	38
Стручне, научне, иновационе и техничке делатности	2 502	1 330	848
Административне и помоћне услужне делатности	206	123	119
Државна управа и обавезно социјално осигурање	-	-	-
Образовање	14	17	18
Здравствена и социјална заштита	9	55	58
Уметност; забава и рекреација	8	10	23
Остале услужне делатности	34	21	13
Делатност домаћинства као послодавца	-	-	-
Делатност екстериторијалних организација и тела	-	-	-
<b>Регион Косово и Метохија</b>	<b>...</b>	<b>...</b>	<b>...</b>



**1.9.6. УВОЗ РОБЕ – велика предузећа, 2015–2017.**

мил. РСД

	2015	2016	2017
<b>РЕПУБЛИКА СРБИЈА</b>	<b>835 919</b>	<b>914 431</b>	<b>1 048 062</b>
Пољопривреда, шумарство и рибарство	4 634	4 378	3 404
Рударство	3 732	2 279	2 557
Прерађивачка индустрија	598 626	656 571	781 701
Снабдевање електричном енергијом, гасом и паром	8 505	11 247	58 247
Снабдевање водом и управљање отпадним водама	2 704	3 305	3 318
Грађевинарство	2 791	1 534	2 364
Трговина на велико и мало и поправка моторних возила	125 659	155 436	159 812
Саобраћај и складиштење	63 096	54 078	9 936
Услуге смештаја и исхране	198	303	163
Информисање и комуникације	25 260	24 852	25 947
Финансијске делатности и делатност осигурања	-	-	-
Пословање некретнинама	2	2	1
Стручне, научне, иновационе и техничке делатности	390	68	81
Административне и помоћне услужне делатности	175	145	157
Државна управа и обавезно социјално осигурање	-	-	-
Образовање	-	-	-
Здравствена и социјална заштита	100	61	-
Уметност; забава и рекреација	47	172	372
Остале услужне делатности	-	-	-
Делатност домаћинства као послодавца	-	-	-
Делатност екстериторијалних организација и тела	-	-	-
<b>СРБИЈА – СЕВЕР</b>	<b>518 208</b>	<b>585 467</b>	<b>698 552</b>
Пољопривреда, шумарство и рибарство	3 510	3 575	3 404
Рударство	3 142	1 826	877
Прерађивачка индустрија	290 934	352 584	445 518
Снабдевање електричном енергијом, гасом и паром	8 387	11 241	58 153
Снабдевање водом и управљање отпадним водама	2 704	3 304	3 303
Грађевинарство	2 474	1 032	1 920
Трговина на велико и мало и поправка моторних возила	118 466	132 726	149 444
Саобраћај и складиштење	62 862	53 702	9 351
Услуге смештаја и исхране	198	303	163
Информисање и комуникације	25 260	24 852	25 947
Финансијске делатности и делатност осигурања	-	-	-
Пословање некретнинама	2	2	1
Стручне, научне, иновационе и техничке делатности	48	68	81
Административне и помоћне услужне делатности	175	145	157
Државна управа и обавезно социјално осигурање	-	-	-
Образовање	-	-	-
Здравствена и социјална заштита	-	-	-
Уметност; забава и рекреација	47	108	232
Остале услужне делатности	-	-	-
Делатност домаћинства као послодавца	-	-	-
Делатност екстериторијалних организација и тела	-	-	-



**1.9.6. УВОЗ РОБЕ – велика предузећа, 2015–2017. (наставак)**

мил. РСД

	2015	2016	2017
<b>Београдски регион</b>	<b>216 047</b>	<b>297 289</b>	<b>341 643</b>
Пољопривреда, шумарство и рибарство	11	10	11
Рударство	-	-	-
Прерађивачка индустрија	71 612	124 273	155 129
Снабдевање електричном енергијом, гасом и паром	8 387	11 241	10 250
Снабдевање водом и управљање отпадним водама	16	96	-
Грађевинарство	1 309	716	1 362
Трговина на велико и мало и поправка моторних возила	104 798	118 577	139 074
Саобраћај и складиштење	4 229	17 000	9 335
Услуге смештаја и исхране	198	282	140
Информисање и комуникације	25 247	24 840	25 943
Финансијске делатности и делатност осигурања	-	-	-
Пословање некретнинама	2	2	1
Стручне, научне, иновационе и техничке делатности	17	8	21
Административне и помоћне услужне делатности	175	144	157
Државна управа и обавезно социјално осигурање	-	-	-
Образовање	-	-	-
Здравствена и социјална заштита	-	-	-
Уметност; забава и рекреација	47	101	219
Остале услужне делатности	-	-	-
Делатност домаћинства као послодавца	-	-	-
Делатност екстериторијалних организација и тела	-	-	-
<b>Регион Војводине</b>	<b>302 162</b>	<b>288 178</b>	<b>356 909</b>
Пољопривреда, шумарство и рибарство	3 499	3 565	3 393
Рударство	3 142	1 826	877
Прерађивачка индустрија	219 322	228 311	290 390
Снабдевање електричном енергијом, гасом и паром	-	-	47 903
Снабдевање водом и управљање отпадним водама	2 688	3 208	3 303
Грађевинарство	1 165	316	558
Трговина на велико и мало и поправка моторних возила	13 668	14 149	10 369
Саобраћај и складиштење	58 633	36 702	15
Услуге смештаја и исхране	-	21	23
Информисање и комуникације	13	12	4
Финансијске делатности и делатност осигурања	-	-	-
Пословање некретнинама	-	-	-
Стручне, научне, иновационе и техничке делатности	31	60	61
Административне и помоћне услужне делатности	-	1	-
Државна управа и обавезно социјално осигурање	-	-	-
Образовање	-	-	-
Здравствена и социјална заштита	-	-	-
Уметност; забава и рекреација	-	7	13
Остале услужне делатности	-	-	-
Делатност домаћинства као послодавца	-	-	-
Делатност екстериторијалних организација и тела	-	-	-

**1.9.6. УВОЗ РОБЕ – велика предузећа, 2015–2017. (наставак)**

мил. РСД

	2015	2016	2017
СРБИЈА – ЈУГ	317 710	328 963	349 510
Пољопривреда, шумарство и рибарство	1 124	803	-
Рударство	589	454	1 680
Прерађивачка индустрија	307 692	303 987	336 182
Снабдевање електричном енергијом, гасом и паром	118	6	94
Снабдевање водом и управљање отпадним водама	-	1	15
Грађевинарство	317	502	444
Трговина на велико и мало и поправка моторних возила	7 194	22 710	10 369
Саобраћај и складиштење	234	376	586
Услуге смештаја и исхране	-	-	-
Информисање и комуникације	-	-	-
Финансијске делатности и делатност осигурања	-	-	-
Пословање некретнинама	-	-	-
Стручне, научне, иновационе и техничке делатности	342	-	-
Административне и помоћне услужне делатности	-	-	-
Државна управа и обавезно социјално осигурање	-	-	-
Образовање	-	-	-
Здравствена и социјална заштита	100	61	-
Уметност; забава и рекреација	-	64	140
Остале услужне делатности	-	-	-
Делатност домаћинства као послодавца	-	-	-
Делатност екстериторијалних организација и тела	-	-	-
<b>Регион Шумадије и Западне Србије</b>	<b>178 302</b>	<b>179 200</b>	<b>190 636</b>
Пољопривреда, шумарство и рибарство	1 118	793	-
Рударство	141	103	85
Прерађивачка индустрија	172 077	171 021	181 850
Снабдевање електричном енергијом, гасом и паром	118	6	94
Снабдевање водом и управљање отпадним водама	-	-	-
Грађевинарство	313	411	443
Трговина на велико и мало и поправка моторних возила	4 433	6 630	7 820
Саобраћај и складиштење	3	111	204
Услуге смештаја и исхране	-	-	-
Информисање и комуникације	-	-	-
Финансијске делатности и делатност осигурања	-	-	-
Пословање некретнинама	-	-	-
Стручне, научне, иновационе и техничке делатности	-	-	-
Административне и помоћне услужне делатности	-	-	-
Државна управа и обавезно социјално осигурање	-	-	-
Образовање	-	-	-
Здравствена и социјална заштита	100	61	-
Уметност; забава и рекреација	-	64	140
Остале услужне делатности	-	-	-
Делатност домаћинства као послодавца	-	-	-
Делатност екстериторијалних организација и тела	-	-	-



**1.9.6. УВОЗ РОБЕ – велика предузећа, 2015–2017. (наставак)**

мил. РСД

	2015	2016	2017
<b>Регион Јужне и Источне Србије</b>	<b>139 408</b>	<b>149 763</b>	<b>158 874</b>
Пољопривреда, шумарство и рибарство	6	10	-
Рударство	448	350	1 595
Прерађивачка индустрија	135 615	132 965	154 332
Снабдевање електричном енергијом, гасом и паром	-	-	-
Снабдевање водом и управљање отпадним водама	-	1	15
Грађевинарство	4	91	2
Трговина на велико и мало и поправка моторних возила	2 761	16 080	2 549
Саобраћај и складиштење	231	265	381
Услуге смештаја и исхране	-	-	-
Информисање и комуникације	-	-	-
Финансијске делатности и делатност осигурања	-	-	-
Пословање некретнинама	-	-	-
Стручне, научне, иновационе и техничке делатности	342	-	-
Административне и помоћне услужне делатности	-	-	-
Државна управа и обавезно социјално осигурање	-	-	-
Образовање	-	-	-
Здравствена и социјална заштита	-	-	-
Уметност; забава и рекреација	-	-	-
Остале услужне делатности	-	-	-
Делатност домаћинства као послодавца	-	-	-
Делатност екстериторијалних организација и тела	-	-	-
<b>Регион Косово и Метохија</b>	<b>...</b>	<b>...</b>	<b>...</b>

## (1.9) Увоз робе

Увоз робе сектора МСПП у 2015. години износио је 1 087 080 мил. РСД, а у 2017. години је био 1 256 385 мил. РСД, што је повећање од 15,6%.

Увоз предузетника у 2015. години износио је 12 306 мил. РСД, а у 2017. години је износио 16 720 мил. РСД, што представља повећање од 35,9%.

Микро предузећа су у 2015. години остварила увоз у вредности од 238 712 мил. РСД, док је у 2017. години њихов увоз износио 255 551 мил. РСД, што чини повећање од 7,1%.

У 2015. години мала предузећа су реализовала увоз у вредности од 352 739 мил. РСД, а у 2017. години 450 030 мил. РСД, што чини повећање од 27,6%.

Средња предузећа су у 2015. години остварила увоз од 483 323 мил. РСД, а 2017. године 534 084 мил. РСД, што је повећање од 10,5%.

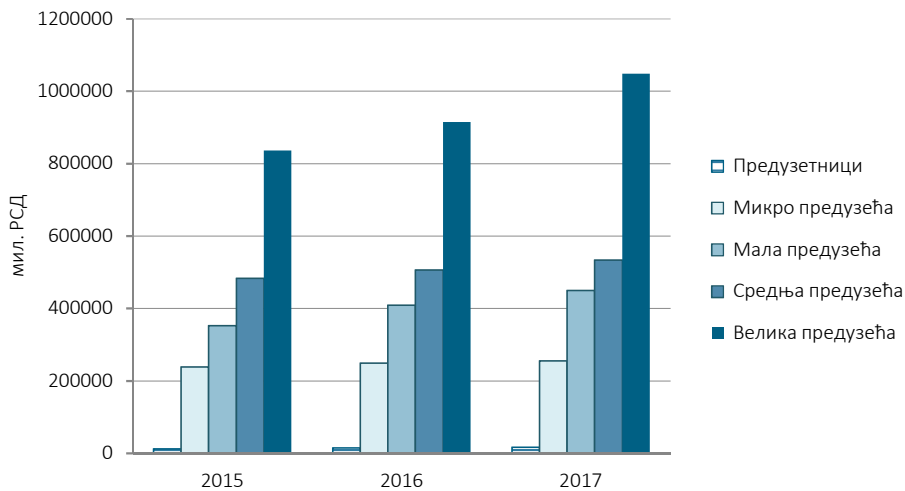
Увоз великих предузећа у 2015. години износио је 835 919 мил. РСД, а у 2017. години 1 048 062 мил. РСД, што чини повећање од 25,4%.

Сектор МСПП је, на територији Србије – север, у 2015. години остварио увоз робе у вредности од 870 758 мил. РСД, док је у 2017. години тај увоз износио 998 858 мил. РСД (повећање од 14,7%). На истој територији, увоз великих предузећа у 2015. години је износио 518 208 мил. РСД, а у 2017. години 698 552 мил. РСД (повећање од 34,8%).

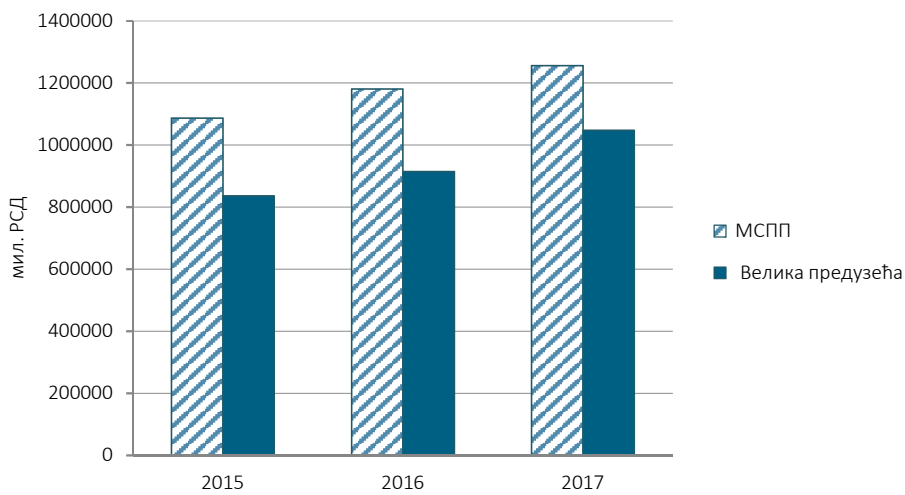
На територији Србије – југ, сектор МСПП је у 2015. години остварио увоз робе у вредности од 216 322 мил. РСД, док је у 2017. години вредност увоза робе износила 257 527 мил. РСД (повећање од 19,0%). Велика предузећа су, на територији Србије – југ, у 2015. години остварила увоз од 317 710 мил. РСД, док је у 2017. години остварен увоз у вредности од 349 510 мил. РСД (повећање од 10,0%).

Најзначајније учешће у оствареној вредности увоза сектора МСПП у 2015. и 2017. години имале су следеће делатности: Трговина на велико и мало и поправка моторних возила; Прерађивачка индустрија; Саобраћај и складиштење; Стручне, научне, иновационе и техничке делатности; Грађевинарство.

Увоз робе, 2015-2017.



Увоз робе - МСПП и велика предузећа, 2015-2017.





## Капитал (основни)





**1.10.1. КАПИТАЛ (основни) – микро предузећа, 2015–2017.**

мил. РСД

	2015	2016	2017
<b>РЕПУБЛИКА СРБИЈА</b>	<b>746 103</b>	<b>843 809</b>	<b>899 146</b>
Пољопривреда, шумарство и рибарство	42 476	47 665	49 770
Рударство	5 715	6 739	5 798
Прерађивачка индустрија	125 710	173 132	193 945
Снабдевање електричном енергијом, гасом и паром	14 577	16 340	18 645
Снабдевање водом и управљање отпадним водама	4 365	4 837	6 855
Грађевинарство	84 724	95 423	102 692
Трговина на велико и мало и поправка моторних возила	126 927	139 607	151 421
Саобраћај и складиштење	19 029	22 322	21 699
Услуге смештаја и исхране	25 500	25 826	29 179
Информисање и комуникације	17 079	17 222	15 851
Финансијске делатности и делатност осигурања	88 821	86 345	86 778
Пословање некретнинама	71 352	75 978	81 291
Стручне, научне, иновационе и техничке делатности	109 046	115 720	118 659
Административне и помоћне услужне делатности	6 656	11 074	11 577
Државна управа и обавезно социјално осигурање	3	37	14
Образовање	615	605	673
Здравствена и социјална заштита	95	195	415
Уметност; забава и рекреација	2 592	3 667	2 824
Остале услужне делатности	820	1 073	1 059
Делатност домаћинства као послодавца	-	-	-
Делатност екстериторијалних организација и тела	-	-	-
<b>СРБИЈА – СЕВЕР</b>	<b>563 508</b>	<b>651 429</b>	<b>681 026</b>
Пољопривреда, шумарство и рибарство	33 012	37 916	39 512
Рударство	3 950	4 701	3 313
Прерађивачка индустрија	73 068	114 108	119 725
Снабдевање електричном енергијом, гасом и паром	11 844	13 000	14 566
Снабдевање водом и управљање отпадним водама	1 222	1 634	3 135
Грађевинарство	74 797	84 706	89 658
Трговина на велико и мало и поправка моторних возила	99 332	113 839	123 620
Саобраћај и складиштење	13 923	17 667	17 053
Услуге смештаја и исхране	17 131	17 683	20 014
Информисање и комуникације	16 413	16 525	15 194
Финансијске делатности и делатност осигурања	44 419	42 070	37 787
Пословање некретнинама	65 612	70 112	76 991
Стручне, научне, иновационе и техничке делатности	99 474	104 091	106 078
Административне и помоћне услужне делатности	5 891	9 940	10 566
Државна управа и обавезно социјално осигурање	-	23	-
Образовање	429	427	526
Здравствена и социјална заштита	43	50	248
Уметност; забава и рекреација	2 231	2 222	2 327
Остале услужне делатности	718	715	713
Делатност домаћинства као послодавца	-	-	-
Делатност екстериторијалних организација и тела	-	-	-



**1.10.1. КАПИТАЛ (основни) – микро предузећа, 2015–2017. (наставак)**

мил. РСД

	2015	2016	2017
<b>Београдски регион</b>	<b>410 856</b>	<b>487 818</b>	<b>520 309</b>
Пољопривреда, шумарство и рибарство	4 403	8 672	10 556
Рударство	3 797	4 547	3 144
Прерађивачка индустрија	36 371	70 459	76 257
Снабдевање електричном енергијом, гасом и паром	10 541	11 258	11 088
Снабдевање водом и управљање отпадним водама	549	790	1 597
Грађевинарство	58 094	68 894	73 891
Трговина на велико и мало и поправка моторних возила	70 718	83 725	96 610
Саобраћај и складиштење	6 101	6 713	5 310
Услуге смештаја и исхране	14 637	14 879	17 742
Информисање и комуникације	15 976	16 081	14 813
Финансијске делатности и делатност осигурања	35 786	36 077	35 174
Пословање некретнинама	57 604	61 642	68 455
Стручне, научне, иновационе и техничке делатности	89 855	94 069	95 113
Административне и помоћне услужне делатности	3 979	7 574	7 751
Државна управа и обавезно социјално осигурање	-	-	-
Образовање	249	249	340
Здравствена и социјална заштита	36	33	229
Уметност; забава и рекреација	1 705	1 694	1 782
Остале услужне делатности	454	460	457
Делатност домаћинства као послодавца	-	-	-
Делатност екстериторијалних организација и тела	-	-	-
<b>Регион Војводине</b>	<b>152 652</b>	<b>163 611</b>	<b>160 717</b>
Пољопривреда, шумарство и рибарство	28 609	29 245	28 956
Рударство	153	154	169
Прерађивачка индустрија	36 696	43 649	43 468
Снабдевање електричном енергијом, гасом и паром	1 304	1 742	3 478
Снабдевање водом и управљање отпадним водама	673	844	1 538
Грађевинарство	16 703	15 812	15 767
Трговина на велико и мало и поправка моторних возила	28 614	30 114	27 009
Саобраћај и складиштење	7 822	10 954	11 743
Услуге смештаја и исхране	2 493	2 804	2 272
Информисање и комуникације	437	443	381
Финансијске делатности и делатност осигурања	8 633	5 992	2 614
Пословање некретнинама	8 008	8 470	8 536
Стручне, научне, иновационе и техничке делатности	9 619	10 022	10 965
Административне и помоћне услужне делатности	1 911	2 366	2 815
Државна управа и обавезно социјално осигурање	-	23	-
Образовање	180	178	186
Здравствена и социјална заштита	7	17	18
Уметност; забава и рекреација	526	528	545
Остале услужне делатности	264	255	256
Делатност домаћинства као послодавца	-	-	-
Делатност екстериторијалних организација и тела	-	-	-



**1.10.1. КАПИТАЛ (основни) – микро предузећа, 2015–2017. (наставак)**

мил. РСД

	2015	2016	2017
<b>СРБИЈА – ЈУГ</b>	<b>182 595</b>	<b>192 380</b>	<b>218 120</b>
Пољопривреда, шумарство и рибарство	9 465	9 749	10 259
Рударство	1 765	2 038	2 485
Прерађивачка индустрија	52 642	59 024	74 220
Снабдевање електричном енергијом, гасом и паром	2 733	3 340	4 079
Снабдевање водом и управљање отпадним водама	3 143	3 203	3 719
Грађевинарство	9 927	10 718	13 034
Трговина на велико и мало и поправка моторних возила	27 594	25 767	27 801
Саобраћај и складиштење	5 106	4 655	4 647
Услуге смештаја и исхране	8 369	8 144	9 165
Информисање и комуникације	667	697	657
Финансијске делатности и делатност осигурања	44 402	44 276	48 991
Пословање некретнинама	5 741	5 865	4 300
Стручне, научне, иновационе и техничке делатности	9 572	11 630	12 581
Административне и помоћне услужне делатности	766	1 134	1 011
Државна управа и обавезно социјално осигурање	3	14	14
Образовање	186	178	147
Здравствена и социјална заштита	52	145	167
Уметност; забава и рекреација	360	1 445	496
Остале услужне делатности	102	359	347
Делатност домаћинства као послодавца	-	-	-
Делатност екстериторијалних организација и тела	-	-	-
<b>Регион Шумадије и Западне Србије</b>	<b>82 358</b>	<b>95 367</b>	<b>118 005</b>
Пољопривреда, шумарство и рибарство	5 964	6 016	6 331
Рударство	1 392	1 670	2 138
Прерађивачка индустрија	25 919	34 686	48 774
Снабдевање електричном енергијом, гасом и паром	1 544	2 053	2 420
Снабдевање водом и управљање отпадним водама	276	396	915
Грађевинарство	5 943	6 901	8 547
Трговина на велико и мало и поправка моторних возила	18 545	17 283	19 074
Саобраћај и складиштење	2 949	2 670	2 621
Услуге смештаја и исхране	4 690	5 455	6 327
Информисање и комуникације	349	355	331
Финансијске делатности и делатност осигурања	5 867	5 740	10 450
Пословање некретнинама	4 960	4 698	3 064
Стручне, научне, иновационе и техничке делатности	3 193	5 105	5 823
Административне и помоћне услужне делатности	396	591	396
Државна управа и обавезно социјално осигурање	-	11	11
Образовање	115	114	81
Здравствена и социјална заштита	51	50	83
Уметност; забава и рекреација	125	1 243	297
Остале услужне делатности	79	331	321
Делатност домаћинства као послодавца	-	-	-
Делатност екстериторијалних организација и тела	-	-	-



**1.10.1. КАПИТАЛ (основни) – микро предузећа, 2015–2017. (наставак)**

мил. РСД

	2015	2016	2017
<b>Регион Јужне и Источне Србије</b>	<b>100 237</b>	<b>97 013</b>	<b>100 114</b>
Пољопривреда, шумарство и рибарство	3 500	3 733	3 927
Рударство	373	368	347
Прерађивачка индустрија	26 723	24 338	25 446
Снабдевање електричном енергијом, гасом и паром	1 189	1 287	1 659
Снабдевање водом и управљање отпадним водама	2 866	2 807	2 804
Грађевинарство	3 984	3 816	4 487
Трговина на велико и мало и поправка моторних возила	9 050	8 485	8 728
Саобраћај и складиштење	2 157	1 986	2 025
Услуге смештаја и исхране	3 680	2 689	2 837
Информисање и комуникације	318	342	326
Финансијске делатности и делатност осигурања	38 536	38 536	38 541
Пословање некретнинама	781	1 167	1 236
Стручне, научне, иновационе и техничке делатности	6 379	6 525	6 758
Административне и помоћне услужне делатности	370	543	616
Државна управа и обавезно социјално осигурање	3	3	3
Образовање	71	63	66
Здравствена и социјална заштита	0	95	84
Уметност; забава и рекреација	235	201	199
Остале услужне делатности	23	28	25
Делатност домаћинства као послодавца	-	-	-
Делатност екстериторијалних организација и тела	-	-	-
<b>Регион Косово и Метохија</b>	<b>...</b>	<b>...</b>	<b>...</b>

**1.10.2. КАПИТАЛ (основни) – мала предузећа, 2015–2017.**

мил. РСД

	2015	2016	2017
<b>РЕПУБЛИКА СРБИЈА</b>	<b>431 615</b>	<b>492 782</b>	<b>514 953</b>
Пољопривреда, шумарство и рибарство	32 787	29 967	29 106
Рударство	10 720	11 171	11 956
Прерађивачка индустрија	86 681	82 910	88 877
Снабдевање електричном енергијом, гасом и паром	8 476	8 503	8 723
Снабдевање водом и управљање отпадним водама	8 260	8 581	7 996
Грађевинарство	10 600	14 814	14 635
Трговина на велико и мало и поправка моторних возила	82 054	90 606	122 861
Саобраћај и складиштење	19 796	21 360	15 872
Услуге смештаја и исхране	15 806	20 360	16 734
Информисање и комуникације	9 132	8 482	9 000
Финансијске делатности и делатност осигурања	11 232	18 291	15 524
Пословање некретнинама	50 476	71 380	71 684
Стручне, научне, иновационе и техничке делатности	72 649	95 561	89 350
Административне и помоћне услужне делатности	6 276	3 912	3 440
Државна управа и обавезно социјално осигурање	107	97	1 181
Образовање	204	197	230
Здравствена и социјална заштита	706	765	983
Уметност; забава и рекреација	5 472	5 474	6 478
Остале услужне делатности	181	351	322
Делатност домаћинства као послодавца	-	-	-
Делатност екстериторијалних организација и тела	-	-	-
<b>СРБИЈА – СЕВЕР</b>	<b>362 960</b>	<b>415 951</b>	<b>411 525</b>
Пољопривреда, шумарство и рибарство	28 022	24 855	24 170
Рударство	8 999	9 485	10 625
Прерађивачка индустрија	55 248	49 492	47 144
Снабдевање електричном енергијом, гасом и паром	7 641	7 760	7 637
Снабдевање водом и управљање отпадним водама	5 010	5 468	5 082
Грађевинарство	7 292	9 523	9 552
Трговина на велико и мало и поправка моторних возила	72 477	80 901	95 258
Саобраћај и складиштење	16 586	16 982	12 206
Услуге смештаја и исхране	12 114	16 356	13 230
Информисање и комуникације	8 312	7 678	8 029
Финансијске делатности и делатност осигурања	11 232	17 807	15 116
Пословање некретнинама	49 905	70 647	70 003
Стручне, научне, иновационе и техничке делатности	68 481	90 336	84 242
Административне и помоћне услужне делатности	5 928	2 678	3 051
Државна управа и обавезно социјално осигурање	-	-	-
Образовање	194	194	199
Здравствена и социјална заштита	431	384	517
Уметност; забава и рекреација	4 925	5 056	5 147
Остале услужне делатности	161	348	318
Делатност домаћинства као послодавца	-	-	-
Делатност екстериторијалних организација и тела	-	-	-



**1.10.2. КАПИТАЛ (основни) – мала предузећа, 2015–2017. (наставак)**

мил. РСД

	2015	2016	2017
<b>Београдски регион</b>	<b>228 013</b>	<b>258 185</b>	<b>255 018</b>
Пољопривреда, шумарство и рибарство	6 816	2 124	454
Рударство	8 893	9 379	10 552
Прерађивачка индустрија	33 805	31 169	26 743
Снабдевање електричном енергијом, гасом и паром	3 752	3 960	3 661
Снабдевање водом и управљање отпадним водама	1 380	1 356	1 402
Грађевинарство	4 922	6 402	6 103
Трговина на велико и мало и поправка моторних возила	61 257	63 223	80 965
Саобраћај и складиштење	7 328	7 399	7 291
Услуге смештаја и исхране	7 950	12 183	9 062
Информисање и комуникације	6 440	5 943	6 277
Финансијске делатности и делатност осигурања	10 136	11 616	5 353
Пословање некретнинама	49 827	70 527	69 896
Стручне, научне, иновационе и техничке делатности	16 926	27 581	21 336
Административне и помоћне услужне делатности	5 718	2 425	2 804
Државна управа и обавезно социјално осигурање	-	-	-
Образовање	134	134	139
Здравствена и социјална заштита	194	156	288
Уметност; забава и рекреација	2 411	2 299	2 420
Остале услужне делатности	123	311	271
Делатност домаћинства као послодавца	-	-	-
Делатност екстериторијалних организација и тела	-	-	-
<b>Регион Војводине</b>	<b>134 947</b>	<b>157 766</b>	<b>156 507</b>
Пољопривреда, шумарство и рибарство	21 206	22 732	23 716
Рударство	106	106	74
Прерађивачка индустрија	21 444	18 323	20 401
Снабдевање електричном енергијом, гасом и паром	3 889	3 800	3 976
Снабдевање водом и управљање отпадним водама	3 629	4 112	3 680
Грађевинарство	2 370	3 121	3 450
Трговина на велико и мало и поправка моторних возила	11 221	17 678	14 293
Саобраћај и складиштење	9 258	9 583	4 915
Услуге смештаја и исхране	4 165	4 173	4 168
Информисање и комуникације	1 872	1 734	1 751
Финансијске делатности и делатност осигурања	1 096	6 191	9 763
Пословање некретнинама	77	120	107
Стручне, научне, иновационе и техничке делатности	51 555	62 755	62 905
Административне и помоћне услужне делатности	210	253	247
Државна управа и обавезно социјално осигурање	-	-	-
Образовање	60	60	60
Здравствена и социјална заштита	237	228	228
Уметност; забава и рекреација	2 514	2 758	2 726
Остале услужне делатности	38	38	47
Делатност домаћинства као послодавца	-	-	-
Делатност екстериторијалних организација и тела	-	-	-

**1.10.2. КАПИТАЛ (основни) – мала предузећа, 2015–2017. (наставак)**

мил. РСД

	2015	2016	2017
<b>СРБИЈА – ЈУГ</b>	<b>68 655</b>	<b>76 830</b>	<b>103 428</b>
Пољопривреда, шумарство и рибарство	4 766	5 111	4 936
Рударство	1 721	1 686	1 331
Прерађивачка индустрија	31 433	33 418	41 733
Снабдевање електричном енергијом, гасом и паром	834	743	1 086
Снабдевање водом и управљање отпадним водама	3 250	3 112	2 913
Грађевинарство	3 308	5 291	5 083
Трговина на велико и мало и поправка моторних возила	9 577	9 705	27 603
Саобраћај и складиштење	3 210	4 378	3 666
Услуге смештаја и исхране	3 692	4 004	3 504
Информисање и комуникације	820	804	972
Финансијске делатности и делатност осигурања	0	485	408
Пословање некретнинама	571	733	1 681
Стручне, научне, иновационе и техничке делатности	4 168	5 225	5 108
Административне и помоћне услужне делатности	348	1 234	390
Државна управа и обавезно социјално осигурање	107	97	1 181
Образовање	10	3	31
Здравствена и социјална заштита	275	381	466
Уметност; забава и рекреација	546	418	1 332
Остале услужне делатности	19	3	4
Делатност домаћинства као послодавца	-	-	-
Делатност екстериторијалних организација и тела	-	-	-
<b>Регион Шумадије и Западне Србије</b>	<b>44 177</b>	<b>48 768</b>	<b>57 493</b>
Пољопривреда, шумарство и рибарство	1 891	2 192	2 139
Рударство	1 632	1 607	1 219
Прерађивачка индустрија	20 412	23 171	30 854
Снабдевање електричном енергијом, гасом и паром	720	588	893
Снабдевање водом и управљање отпадним водама	2 770	2 515	2 331
Грађевинарство	2 184	3 284	3 726
Трговина на велико и мало и поправка моторних возила	5 350	5 678	5 045
Саобраћај и складиштење	2 597	3 502	3 000
Услуге смештаја и исхране	2 597	3 043	2 606
Информисање и комуникације	250	232	369
Финансијске делатности и делатност осигурања	0	0	0
Пословање некретнинама	304	404	1 620
Стручне, научне, иновационе и техничке делатности	2 873	1 029	966
Административне и помоћне услужне делатности	103	989	219
Државна управа и обавезно социјално осигурање	107	97	1 181
Образовање	1	3	31
Здравствена и социјална заштита	112	305	255
Уметност; забава и рекреација	254	126	1 038
Остале услужне делатности	18	2	2
Делатност домаћинства као послодавца	-	-	-
Делатност екстериторијалних организација и тела	-	-	-



**1.10.2. КАПИТАЛ (основни) – мала предузећа, 2015–2017. (наставак)**

мил. РСД

	2015	2016	2017
<b>Регион Јужне и Источне Србије</b>	<b>24 479</b>	<b>28 062</b>	<b>45 934</b>
Пољопривреда, шумарство и рибарство	2 875	2 919	2 796
Рударство	89	79	112
Прерађивачка индустрија	11 021	10 246	10 879
Снабдевање електричном енергијом, гасом и паром	114	155	192
Снабдевање водом и управљање отпадним водама	480	597	583
Грађевинарство	1 124	2 007	1 357
Трговина на велико и мало и поправка моторних возила	4 226	4 028	22 558
Саобраћај и складиштење	612	876	666
Услуге смештаја и исхране	1 095	961	897
Информисање и комуникације	570	573	603
Финансијске делатности и делатност осигурања	-	484	407
Пословање некретнинама	267	329	62
Стручне, научне, иновационе и техничке делатности	1 295	4 196	4 143
Административне и помоћне услужне делатности	245	245	171
Државна управа и обавезно социјално осигурање	-	-	-
Образовање	9	0	0
Здравствена и социјална заштита	163	76	211
Уметност; забава и рекреација	292	292	294
Остале услужне делатности	1	0	2
Делатност домаћинства као послодавца	-	-	-
Делатност екстериторијалних организација и тела	-	-	-
<b>Регион Косово и Метохија</b>	<b>...</b>	<b>...</b>	<b>...</b>



**1.10.3. КАПИТАЛ (основни) – средња предузећа, 2015–2017.**

мил. РСД

	2015	2016	2017
<b>РЕПУБЛИКА СРБИЈА</b>	<b>610 994</b>	<b>565 405</b>	<b>531 221</b>
Пољопривреда, шумарство и рибарство	33 805	30 346	31 928
Рударство	16 073	16 123	14 278
Прерађивачка индустрија	197 108	189 138	167 580
Снабдевање електричном енергијом, гасом и паром	7 930	8 151	8 471
Снабдевање водом и управљање отпадним водама	39 372	39 193	37 280
Грађевинарство	34 971	33 870	34 193
Трговина на велико и мало и поправка моторних возила	102 633	101 545	70 264
Саобраћај и складиштење	33 156	30 580	37 828
Услуге смештаја и исхране	32 532	24 985	27 012
Информисање и комуникације	10 184	11 160	15 100
Финансијске делатности и делатност осигурања	18 080	17 747	20 021
Пословање некретнинама	22 804	3 438	3 503
Стручне, научне, иновационе и техничке делатности	32 510	31 408	36 989
Административне и помоћне услужне делатности	5 085	4 162	4 582
Државна управа и обавезно социјално осигурање	152	152	152
Образовање	29	29	29
Здравствена и социјална заштита	200	816	810
Уметност; забава и рекреација	23 831	22 052	21 068
Остале услужне делатности	539	509	132
Делатност домаћинства као послодавца	-	-	-
Делатност екстериторијалних организација и тела	-	-	-
<b>СРБИЈА – СЕВЕР</b>	<b>437 623</b>	<b>378 028</b>	<b>364 883</b>
Пољопривреда, шумарство и рибарство	31 438	27 831	29 847
Рударство	3 693	3 742	4 624
Прерађивачка индустрија	119 507	93 664	87 840
Снабдевање електричном енергијом, гасом и паром	4 575	4 565	4 569
Снабдевање водом и управљање отпадним водама	17 388	16 824	14 485
Грађевинарство	26 690	25 240	24 912
Трговина на велико и мало и поправка моторних возила	95 391	94 672	62 786
Саобраћај и складиштење	29 678	27 423	34 108
Услуге смештаја и исхране	25 225	20 925	23 410
Информисање и комуникације	10 088	11 101	15 041
Финансијске делатности и делатност осигурања	8 195	7 861	13 830
Пословање некретнинама	22 596	3 384	3 448
Стручне, научне, иновационе и техничке делатности	32 251	31 102	36 645
Административне и помоћне услужне делатности	4 922	3 570	3 956
Државна управа и обавезно социјално осигурање	152	152	152
Образовање	29	29	29
Здравствена и социјална заштита	18	280	110
Уметност; забава и рекреација	5 786	5 665	5 059
Остале услужне делатности	-	-	32
Делатност домаћинства као послодавца	-	-	-
Делатност екстериторијалних организација и тела	-	-	-



**1.10.3. КАПИТАЛ (основни) – средња предузећа, 2015–2017. (наставак)**

мил. РСД

	2015	2016	2017
<b>Београдски регион</b>	<b>285 996</b>	<b>240 315</b>	<b>227 628</b>
Пољопривреда, шумарство и рибарство	2 913	921	1 125
Рударство	2 573	2 623	3 480
Прерађивачка индустрија	58 093	37 789	39 344
Снабдевање електричном енергијом, гасом и паром	2 671	2 661	2 661
Снабдевање водом и управљање отпадним водама	3 148	3 038	3 058
Грађевинарство	17 494	15 351	14 600
Трговина на велико и мало и поправка моторних возила	84 422	88 632	55 058
Саобраћај и складиштење	13 527	12 894	13 945
Услуге смештаја и исхране	22 695	19 803	22 068
Информисање и комуникације	9 754	10 601	14 532
Финансијске делатности и делатност осигурања	7 797	7 463	13 830
Пословање некретнинама	22 481	2 802	2 871
Стручне, научне, иновационе и техничке делатности	31 834	30 371	36 061
Административне и помоћне услужне делатности	3 451	1 982	2 376
Државна управа и обавезно социјално осигурање	152	152	152
Образовање	29	29	29
Здравствена и социјална заштита	5	237	45
Уметност; забава и рекреација	2 958	2 966	2 361
Остале услужне делатности	-	0	31
Делатност домаћинства као послодавца	-	-	-
Делатност екстериторијалних организација и тела	-	-	-
<b>Регион Војводине</b>	<b>151 627</b>	<b>137 713</b>	<b>137 255</b>
Пољопривреда, шумарство и рибарство	28 525	26 909	28 721
Рударство	1 119	1 119	1 144
Прерађивачка индустрија	61 414	55 875	48 495
Снабдевање електричном енергијом, гасом и паром	1 904	1 904	1 908
Снабдевање водом и управљање отпадним водама	14 240	13 786	11 427
Грађевинарство	9 196	9 889	10 312
Трговина на велико и мало и поправка моторних возила	10 970	6 040	7 728
Саобраћај и складиштење	16 152	14 529	20 162
Услуге смештаја и исхране	2 531	1 122	1 342
Информисање и комуникације	334	500	508
Финансијске делатности и делатност осигурања	398	398	-
Пословање некретнинама	115	581	577
Стручне, научне, иновационе и техничке делатности	417	731	584
Административне и помоћне услужне делатности	1 471	1 588	1 580
Државна управа и обавезно социјално осигурање	-	-	-
Образовање	-	-	-
Здравствена и социјална заштита	12	43	65
Уметност; забава и рекреација	2 829	2 698	2 698
Остале услужне делатности	-	0	1
Делатност домаћинства као послодавца	-	-	-
Делатност екстериторијалних организација и тела	-	-	-



**1.10.3. КАПИТАЛ (основни) – средња предузећа, 2015–2017. (наставак)**

мил. РСД

	2015	2016	2017
<b>СРБИЈА – ЈУГ</b>	<b>173 372</b>	<b>187 377</b>	<b>166 337</b>
Пољопривреда, шумарство и рибарство	2 366	2 515	2 081
Рударство	12 380	12 381	9 654
Прерађивачка индустрија	77 601	95 474	79 740
Снабдевање електричном енергијом, гасом и паром	3 355	3 586	3 902
Снабдевање водом и управљање отпадним водама	21 984	22 369	22 796
Грађевинарство	8 281	8 630	9 281
Трговина на велико и мало и поправка моторних возила	7 241	6 874	7 477
Саобраћај и складиштење	3 478	3 157	3 720
Услуге смештаја и исхране	7 307	4 060	3 602
Информисање и комуникације	96	59	59
Финансијске делатности и делатност осигурања	9 885	9 885	6 191
Пословање некретнинама	208	55	55
Стручне, научне, иновационе и техничке делатности	260	306	344
Административне и помоћне услужне делатности	163	592	626
Државна управа и обавезно социјално осигурање	-	-	-
Образовање	-	-	-
Здравствена и социјална заштита	182	536	700
Уметност; забава и рекреација	18 045	16 388	16 009
Остале услужне делатности	539	509	100
Делатност домаћинства као послодавца	-	-	-
Делатност екстериторијалних организација и тела	-	-	-
<b>Регион Шумадије и Западне Србије</b>	<b>119 686</b>	<b>132 972</b>	<b>118 113</b>
Пољопривреда, шумарство и рибарство	668	677	57
Рударство	1 307	1 307	1 082
Прерађивачка индустрија	60 543	79 084	67 334
Снабдевање електричном енергијом, гасом и паром	1 195	1 195	1 330
Снабдевање водом и управљање отпадним водама	13 468	13 829	13 752
Грађевинарство	2 262	2 592	3 363
Трговина на велико и мало и поправка моторних возила	6 558	6 267	6 551
Саобраћај и складиштење	2 824	2 464	2 956
Услуге смештаја и исхране	6 693	3 240	3 028
Информисање и комуникације	71	37	37
Финансијске делатности и делатност осигурања	9 885	9 885	6 191
Пословање некретнинама	55	55	55
Стручне, научне, иновационе и техничке делатности	72	117	155
Административне и помоћне услужне делатности	124	125	132
Државна управа и обавезно социјално осигурање	-	-	-
Образовање	-	-	-
Здравствена и социјална заштита	26	59	304
Уметност; забава и рекреација	13 598	11 941	11 686
Остале услужне делатности	337	99	99
Делатност домаћинства као послодавца	-	-	-
Делатност екстериторијалних организација и тела	-	-	-



**1.10.3. КАПИТАЛ (основни) – средња предузећа, 2015–2017. (наставак)**

мил. РСД

	2015	2016	2017
<b>Регион Јужне и Источне Србије</b>	<b>53 686</b>	<b>54 405</b>	<b>48 224</b>
Пољопривреда, шумарство и рибарство	1 698	1 838	2 024
Рударство	11 073	11 074	8 571
Прерађивачка индустрија	17 058	16 390	12 406
Снабдевање електричном енергијом, гасом и паром	2 161	2 391	2 572
Снабдевање водом и управљање отпадним водама	8 516	8 540	9 044
Грађевинарство	6 018	6 039	5 918
Трговина на велико и мало и поправка моторних возила	683	606	926
Саобраћај и складиштење	654	693	764
Услуге смештаја и исхране	614	821	573
Информисање и комуникације	25	22	22
Финансијске делатности и делатност осигурања	-	-	-
Пословање некретнинама	153	-	-
Стручне, научне, иновационе и техничке делатности	188	189	189
Административне и помоћне услужне делатности	39	467	494
Државна управа и обавезно социјално осигурање	-	-	-
Образовање	-	-	-
Здравствена и социјална заштита	156	478	396
Уметност; забава и рекреација	4 447	4 447	4 323
Остале услужне делатности	202	410	1
Делатност домаћинства као послодавца	-	-	-
Делатност екстериторијалних организација и тела	-	-	-
<b>Регион Косово и Метохија</b>	<b>...</b>	<b>...</b>	<b>...</b>

**1.10.4. КАПИТАЛ (основни) – МСП<sup>1)</sup>, 2015–2017.**

мил. РСД

	2015	2016	2017
<b>РЕПУБЛИКА СРБИЈА</b>	<b>1 788 712</b>	<b>1 901 996</b>	<b>1 945 319</b>
Пољопривреда, шумарство и рибарство	109 068	107 978	110 804
Рударство	32 509	34 033	32 032
Прерађивачка индустрија	409 499	445 180	450 402
Снабдевање електричном енергијом, гасом и паром	30 983	32 994	35 840
Снабдевање водом и управљање отпадним водама	51 997	52 611	52 130
Грађевинарство	130 295	144 108	151 520
Трговина на велико и мало и поправка моторних возила	311 613	331 758	344 546
Саобраћај и складиштење	71 980	74 262	75 399
Услуге смештаја и исхране	73 839	71 172	72 924
Информисање и комуникације	36 396	36 863	39 950
Финансијске делатности и делатност осигурања	118 134	122 383	122 324
Пословање некретнинама	144 632	150 796	156 478
Стручне, научне, иновационе и техничке делатности	214 205	242 689	244 998
Административне и помоћне услужне делатности	18 017	19 148	19 599
Државна управа и обавезно социјално осигурање	263	286	1 347
Образовање	849	832	933
Здравствена и социјална заштита	1 000	1 777	2 208
Уметност; забава и рекреација	31 894	31 193	30 371
Остале услужне делатности	1 539	1 934	1 513
Делатност домаћинства као послодавца	-	-	-
Делатност екстериторијалних организација и тела	-	-	-
<b>СРБИЈА – СЕВЕР</b>	<b>1 364 090</b>	<b>1 445 408</b>	<b>1 457 434</b>
Пољопривреда, шумарство и рибарство	92 472	90 602	93 528
Рударство	16 642	17 927	18 562
Прерађивачка индустрија	247 823	257 264	254 709
Снабдевање електричном енергијом, гасом и паром	24 060	25 325	26 772
Снабдевање водом и управљање отпадним водама	23 620	23 927	22 702
Грађевинарство	108 779	119 469	124 122
Трговина на велико и мало и поправка моторних возила	267 201	289 412	281 664
Саобраћај и складиштење	60 187	62 072	63 367
Услуге смештаја и исхране	54 471	54 964	56 654
Информисање и комуникације	34 813	35 303	38 263
Финансијске делатности и делатност осигурања	63 846	67 738	66 734
Пословање некретнинама	138 112	144 143	150 442
Стручне, научне, иновационе и техничке делатности	200 205	225 528	226 965
Административне и помоћне услужне делатности	16 740	16 187	17 572
Државна управа и обавезно социјално осигурање	152	176	153
Образовање	653	651	754
Здравствена и социјална заштита	492	714	874
Уметност; забава и рекреација	12 943	12 943	12 533
Остале услужне делатности	879	1 063	1 063
Делатност домаћинства као послодавца	-	-	-
Делатност екстериторијалних организација и тела	-	-	-

<sup>1)</sup> Без предузетника.


**1.10.4. КАПИТАЛ (основни) – МСП<sup>1)</sup>, 2015–2017. (наставак)**

мил. РСД

	2015	2016	2017
<b>Београдски регион</b>	<b>924 864</b>	<b>986 318</b>	<b>1 002 955</b>
Пољопривреда, шумарство и рибарство	14 132	11 717	12 135
Рударство	15 264	16 549	17 175
Прерађивачка индустрија	128 269	139 417	142 344
Снабдевање електричном енергијом, гасом и паром	16 964	17 879	17 411
Снабдевање водом и управљање отпадним водама	5 077	5 184	6 057
Грађевинарство	80 510	90 647	94 593
Трговина на велико и мало и поправка моторних возила	216 396	235 580	232 633
Саобраћај и складиштење	26 956	27 005	26 546
Услуге смештаја и исхране	45 282	46 865	48 872
Информисање и комуникације	32 170	32 626	35 622
Финансијске делатности и делатност осигурања	53 718	55 156	54 357
Пословање некретнинама	129 912	134 971	141 222
Стручне, научне, иновационе и техничке делатности	138 615	152 021	152 510
Административне и помоћне услужне делатности	13 148	11 980	12 930
Државна управа и обавезно социјално осигурање	152	152	152
Образовање	413	413	508
Здравствена и социјална заштита	235	426	563
Уметност; забава и рекреација	7 073	6 959	6 563
Остале услужне делатности	577	770	758
Делатност домаћинства као послодавца	-	-	-
Делатност екстериторијалних организација и тела	-	-	-
<b>Регион Војводине</b>	<b>439 226</b>	<b>459 090</b>	<b>454 479</b>
Пољопривреда, шумарство и рибарство	78 339	78 886	81 393
Рударство	1 378	1 379	1 387
Прерађивачка индустрија	119 554	117 847	112 365
Снабдевање електричном енергијом, гасом и паром	7 097	7 446	9 362
Снабдевање водом и управљање отпадним водама	18 543	18 743	16 645
Грађевинарство	28 269	28 821	29 529
Трговина на велико и мало и поправка моторних возила	50 805	53 832	49 031
Саобраћај и складиштење	33 232	35 067	36 820
Услуге смештаја и исхране	9 189	8 099	7 782
Информисање и комуникације	2 643	2 677	2 641
Финансијске делатности и делатност осигурања	10 127	12 582	12 377
Пословање некретнинама	8 200	9 172	9 220
Стручне, научне, иновационе и техничке делатности	61 590	73 507	74 454
Административне и помоћне услужне делатности	3 592	4 207	4 642
Државна управа и обавезно социјално осигурање	-	23	0
Образовање	240	238	246
Здравствена и социјална заштита	257	288	312
Уметност; забава и рекреација	5 869	5 984	5 970
Остале услужне делатности	302	293	304
Делатност домаћинства као послодавца	-	-	0
Делатност екстериторијалних организација и тела	-	-	-

<sup>1)</sup> Без предузетника.

**1.10.4. КАПИТАЛ (основни) – МСП<sup>1)</sup>, 2015–2017. (наставак)**

мил. РСД

	2015	2016	2017
<b>СРБИЈА – ЈУГ</b>	<b>424 622</b>	<b>456 587</b>	<b>487 885</b>
Пољопривреда, шумарство и рибарство	16 597	17 375	17 276
Рударство	15 867	16 105	13 470
Прерађивачка индустрија	161 676	187 916	195 693
Снабдевање електричном енергијом, гасом и паром	6 922	7 669	9 067
Снабдевање водом и управљање отпадним водама	28 377	28 684	29 428
Грађевинарство	21 516	24 639	27 398
Трговина на велико и мало и поправка моторних возила	44 412	42 346	62 882
Саобраћај и складиштење	11 793	12 190	12 033
Услуге смештаја и исхране	19 368	16 208	16 270
Информисање и комуникације	1 583	1 560	1 687
Финансијске делатности и делатност осигурања	54 288	54 646	55 590
Пословање некретнинама	6 519	6 652	6 036
Стручне, научне, иновационе и техничке делатности	14 000	17 161	18 034
Административне и помоћне услужне делатности	1 277	2 960	2 027
Државна управа и обавезно социјално осигурање	111	110	1 195
Образовање	196	181	179
Здравствена и социјална заштита	509	1 062	1 334
Уметност; забава и рекреација	18 952	18 250	17 837
Остале услужне делатности	660	871	451
Делатност домаћинства као послодавца	-	-	-
Делатност екстериторијалних организација и тела	-	-	-
<b>Регион Шумадије и Западне Србије</b>	<b>246 221</b>	<b>277 108</b>	<b>293 612</b>
Пољопривреда, шумарство и рибарство	8 524	8 885	8 528
Рударство	4 331	4 585	4 439
Прерађивачка индустрија	106 875	136 941	146 962
Снабдевање електричном енергијом, гасом и паром	3 458	3 836	4 644
Снабдевање водом и управљање отпадним водама	16 514	16 740	16 997
Грађевинарство	10 389	12 777	15 636
Трговина на велико и мало и поправка моторних возила	30 453	29 228	30 670
Саобраћај и складиштење	8 370	8 636	8 577
Услуге смештаја и исхране	13 980	11 738	11 962
Информисање и комуникације	670	624	737
Финансијске делатности и делатност осигурања	15 752	15 626	16 642
Пословање некретнинама	5 318	5 156	4 739
Стручне, научне, иновационе и техничке делатности	6 139	6 251	6 944
Административне и помоћне услужне делатности	623	1 705	746
Државна управа и обавезно социјално осигурање	107	107	1 192
Образовање	116	117	112
Здравствена и социјална заштита	189	414	642
Уметност; забава и рекреација	13 978	13 310	13 022
Остале услужне делатности	434	432	422
Делатност домаћинства као послодавца	-	-	-
Делатност екстериторијалних организација и тела	-	-	-

<sup>1)</sup> Без предузетника.


**1.10.4. КАПИТАЛ (основни) – МСП<sup>1)</sup>, 2015–2017. (наставак)**

мил. РСД

	2015	2016	2017
<b>Регион Јужне и Источне Србије</b>	<b>178 401</b>	<b>179 480</b>	<b>194 272</b>
Пољопривреда, шумарство и рибарство	8 073	8 491	8 748
Рударство	11 536	11 521	9 031
Прерађивачка индустрија	54 801	50 975	48 732
Снабдевање електричном енергијом, гасом и паром	3 464	3 833	4 424
Снабдевање водом и управљање отпадним водама	11 862	11 944	12 431
Грађевинарство	11 127	11 861	11 761
Трговина на велико и мало и поправка моторних возила	13 959	13 119	32 212
Саобраћај и складиштење	3 423	3 554	3 456
Услуге смештаја и исхране	5 388	4 470	4 308
Информисање и комуникације	913	937	950
Финансијске делатности и делатност осигурања	38 536	39 020	38 948
Пословање некретнинама	1 201	1 496	1 298
Стручне, научне, иновационе и техничке делатности	7 861	10 909	11 090
Административне и помоћне услужне делатности	654	1 256	1 281
Државна управа и обавезно социјално осигурање	3	3	3
Образовање	80	64	66
Здравствена и социјална заштита	320	648	692
Уметност; забава и рекреација	4 974	4 940	4 816
Остале услужне делатности	226	438	28
Делатност домаћинства као послодавца	-	-	-
Делатност екстериторијалних организација и тела	-	-	-
<b>Регион Косово и Метохија</b>	<b>...</b>	<b>...</b>	<b>...</b>

<sup>1)</sup> Без предузетника.



**1.10.5. КАПИТАЛ (основни) – велика предузећа, 2015–2017.**

мил. РСД

	2015	2016	2017
<b>РЕПУБЛИКА СРБИЈА</b>	<b>2 052 511</b>	<b>2 152 940</b>	<b>2 289 566</b>
Пољопривреда, шумарство и рибарство	109 549	138 872	198 322
Рударство	24 013	24 013	16 637
Прерађивачка индустрија	492 668	480 525	558 533
Снабдевање електричном енергијом, гасом и паром	522 416	511 673	511 673
Снабдевање водом и управљање отпадним водама	59 687	60 209	63 345
Грађевинарство	116 562	115 935	121 786
Трговина на велико и мало и поправка моторних возила	155 056	150 331	153 157
Саобраћај и складиштење	365 057	368 087	366 503
Услуге смештаја и исхране	1 256	1 290	1 297
Информисање и комуникације	171 919	181 703	177 743
Финансијске делатности и делатност осигурања	-	-	-
Пословање некретнинама	14 547	17 557	17 557
Стручне, научне, иновационе и техничке делатности	15 299	97 190	97 198
Административне и помоћне услужне делатности	2 866	2 943	3 020
Државна управа и обавезно социјално осигурање	-	-	-
Образовање	-	-	-
Здравствена и социјална заштита	306	263	-
Уметност; забава и рекреација	686	1 723	1 761
Остале услужне делатности	625	626	1 035
Делатност домаћинства као послодавца	-	-	-
Делатност екстериторијалних организација и тела	-	-	-
<b>СРБИЈА – СЕВЕР</b>	<b>1 799 469</b>	<b>1 910 851</b>	<b>2 074 784</b>
Пољопривреда, шумарство и рибарство	109 549	138 872	198 322
Рударство	8 205	8 205	8 205
Прерађивачка индустрија	298 852	298 748	377 309
Снабдевање електричном енергијом, гасом и паром	520 711	509 968	509 968
Снабдевање водом и управљање отпадним водама	49 853	49 882	53 018
Грађевинарство	112 821	112 282	118 173
Трговина на велико и мало и поправка моторних возила	130 173	125 447	147 709
Саобраћај и складиштење	362 368	365 399	363 861
Услуге смештаја и исхране	1 256	1 290	1 297
Информисање и комуникације	171 919	181 703	177 743
Финансијске делатности и делатност осигурања	-	-	-
Пословање некретнинама	14 547	17 557	17 557
Стручне, научне, иновационе и техничке делатности	15 299	97 190	97 198
Административне и помоћне услужне делатности	2 647	2 914	2 992
Државна управа и обавезно социјално осигурање	-	-	-
Образовање	-	-	-
Здравствена и социјална заштита	43	-	-
Уметност; забава и рекреација	602	768	808
Остале услужне делатности	625	625	625
Делатност домаћинства као послодавца	-	-	-
Делатност екстериторијалних организација и тела	-	-	-



**1.10.5. КАПИТАЛ (основни) – велика предузећа, 2015–2017. (наставак)**

мил. РСД

	2015	2016	2017
<b>Београдски регион</b>	<b>1 429 320</b>	<b>1 535 985</b>	<b>1 611 533</b>
Пољопривреда, шумарство и рибарство	64 475	90 793	150 243
Рударство	-	-	-
Прерађивачка индустрија	74 507	75 563	91 168
Снабдевање електричном енергијом, гасом и паром	482 257	471 514	471 514
Снабдевање водом и управљање отпадним водама	38 797	38 830	38 810
Грађевинарство	109 870	109 909	115 978
Трговина на велико и мало и поправка моторних возила	113 241	107 757	105 813
Саобраћај и складиштење	361 174	362 527	362 742
Услуге смештаја и исхране	1 220	1 252	1 259
Информисање и комуникације	165 128	174 167	170 206
Финансијске делатности и делатност осигурања	-	-	-
Пословање некретнинама	14 547	17 557	17 557
Стручне, научне, иновационе и техничке делатности	752	82 498	82 507
Административне и помоћне услужне делатности	2 291	2 556	2 633
Државна управа и обавезно социјално осигурање	-	-	-
Образовање	-	-	-
Здравствена и социјална заштита	43	-	-
Уметност; забава и рекреација	416	459	499
Остале услужне делатности	603	603	603
Делатност домаћинства као послодавца	-	-	-
Делатност екстериторијалних организација и тела	-	-	-
<b>Регион Војводине</b>	<b>370 149</b>	<b>374 866</b>	<b>463 251</b>
Пољопривреда, шумарство и рибарство	45 074	48 079	48 079
Рударство	8 205	8 205	8 205
Прерађивачка индустрија	224 345	223 185	286 141
Снабдевање електричном енергијом, гасом и паром	38 454	38 454	38 454
Снабдевање водом и управљање отпадним водама	11 055	11 052	14 208
Грађевинарство	2 951	2 372	2 195
Трговина на велико и мало и поправка моторних возила	16 932	17 691	41 896
Саобраћај и складиштење	1 194	2 872	1 119
Услуге смештаја и исхране	36	38	38
Информисање и комуникације	6 791	7 537	7 537
Финансијске делатности и делатност осигурања	-	-	-
Пословање некретнинама	-	-	-
Стручне, научне, иновационе и техничке делатности	14 547	14 692	14 690
Административне и помоћне услужне делатности	356	359	359
Државна управа и обавезно социјално осигурање	-	-	-
Образовање	-	-	-
Здравствена и социјална заштита	-	-	-
Уметност; забава и рекреација	186	309	309
Остале услужне делатности	22	22	22
Делатност домаћинства као послодавца	-	-	-
Делатност екстериторијалних организација и тела	-	-	-



**1.10.5. КАПИТАЛ (основни) – велика предузећа, 2015–2017. (наставак)**

мил. РСД

	2015	2016	2017
<b>СРБИЈА – ЈУГ</b>	<b>253 042</b>	<b>242 089</b>	<b>214 783</b>
Пољопривреда, шумарство и рибарство	-	-	-
Рударство	15 808	15 808	8 432
Прерађивачка индустрија	193 815	181 777	181 223
Снабдевање електричном енергијом, гасом и паром	1 705	1 705	1 705
Снабдевање водом и управљање отпадним водама	9 835	10 327	10 327
Грађевинарство	3 741	3 653	3 614
Трговина на велико и мало и поправка моторних возила	24 883	24 884	5 447
Саобраћај и складиштење	2 688	2 688	2 642
Услуге смештаја и исхране	-	-	-
Информисање и комуникације	-	-	-
Финансијске делатности и делатност осигурања	-	-	-
Пословање некретнинама	-	-	-
Стручне, научне, иновационе и техничке делатности	-	-	-
Административне и помоћне услужне делатности	219	28	28
Државна управа и обавезно социјално осигурање	-	-	-
Образовање	-	-	-
Здравствена и социјална заштита	263	263	0
Уметност; забава и рекреација	84	955	954
Остале услужне делатности	-	1	410
Делатност домаћинства као послодавца	-	-	-
Делатност екстериторијалних организација и тела	-	-	-
<b>Регион Шумадије и Западне Србије</b>	<b>150 701</b>	<b>137 626</b>	<b>137 042</b>
Пољопривреда, шумарство и рибарство	-	-	-
Рударство	7 801	8 573	7 801
Прерађивачка индустрија	130 033	115 246	115 170
Снабдевање електричном енергијом, гасом и паром	1 705	1 705	1 705
Снабдевање водом и управљање отпадним водама	7 498	7 656	7 656
Грађевинарство	2 516	2 428	2 388
Трговина на велико и мало и поправка моторних возила	70	70	638
Саобраћај и складиштење	731	731	731
Услуге смештаја и исхране	-	-	-
Информисање и комуникације	-	-	-
Финансијске делатности и делатност осигурања	-	-	-
Пословање некретнинама	-	-	-
Стручне, научне, иновационе и техничке делатности	-	-	-
Административне и помоћне услужне делатности	-	-	-
Државна управа и обавезно социјално осигурање	-	-	-
Образовање	-	-	-
Здравствена и социјална заштита	263	263	-
Уметност; забава и рекреација	84	955	954
Остале услужне делатности	-	-	-
Делатност домаћинства као послодавца	-	-	-
Делатност екстериторијалних организација и тела	-	-	-



**1.10.5. КАПИТАЛ (основни) – велика предузећа, 2015–2017. (наставак)**

мил. РСД

	2015	2016	2017
<b>Регион Јужне и Источне Србије</b>	<b>102 341</b>	<b>104 463</b>	<b>77 741</b>
Пољопривреда, шумарство и рибарство	-	-	-
Рударство	8 007	7 235	631
Прерађивачка индустрија	63 782	66 531	66 053
Снабдевање електричном енергијом, гасом и паром	-	-	-
Снабдевање водом и управљање отпадним водама	2 337	2 671	2 671
Грађевинарство	1 225	1 225	1 225
Трговина на велико и мало и поправка моторних возила	24 813	24 813	4 810
Саобраћај и складиштење	1 958	1 958	1 912
Услуге смештаја и исхране	-	-	-
Информисање и комуникације	-	-	-
Финансијске делатности и делатност осигурања	-	-	-
Пословање некретнинама	-	-	-
Стручне, научне, иновационе и техничке делатности	-	-	-
Административне и помоћне услужне делатности	219	28	28
Државна управа и обавезно социјално осигурање	-	-	-
Образовање	-	-	-
Здравствена и социјална заштита	-	-	-
Уметност; забава и рекреација	-	-	-
Остале услужне делатности	-	1	410
Делатност домаћинства као послодавца	-	-	-
Делатност екстериторијалних организација и тела	-	-	-
<b>Регион Косово и Метохија</b>	<b>...</b>	<b>...</b>	<b>...</b>

### **(1.10) Основни капитал**

Основни капитал МСП (микро, мала и средња предузећа; не располаже се подацима о капиталу предузетника) 2015. године износио је 1 788 712 мил. РСД, а 2017. године 1 945 319 мил. РСД, што представља повећање од 8,8%.

Велика предузећа су 2015. године имала 2 052 511 мил. РСД основног капитала, а 2017. године 2 289 566 мил. РСД, што представља повећање од 11,2%.

Сектор МСП је у 2015. години у основном капиталу учествовао са 46,6%, а 2017. године са 45,9%, док је учешће великих предузећа 2015. било 53,4%, а 2017. године 54,1%.

Микро предузећа су 2015. године имала основни капитал 746 103 мил. РСД, а 2017. године 899 146 мил. РСД, што представља повећање од 20,5%.

Мала предузећа су 2015. године имала основни капитал 431 615 мил. РСД, а 2017. године 514 953 мил. РСД, што чини повећање од 19,3%.

Средња предузећа су 2015. године имала основни капитал 610 994 мил. РСД, а 2017. године 531 221 мил. РСД, што је смањење од 13,1%.

Основни капитал МСП, на територији Србије – север, 2015. године износио је 1 364 090 мил. РСД, а 2017. године 1 457 434 мил. РСД, што је повећање од 6,8%.

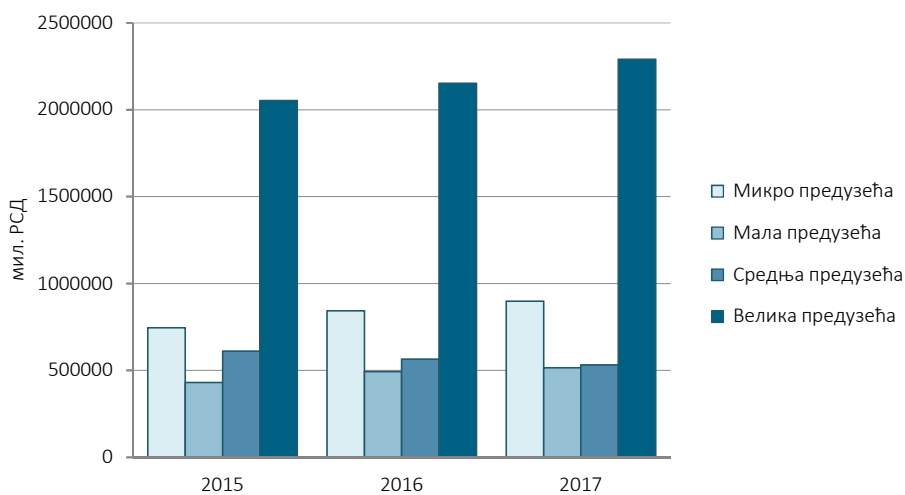
Основни капитал МСП, на територији Србије – југ, 2015. године износио је 424 622 мил. РСД, а 2017. године 487 885 мил. РСД, што представља повећање од 14,9%.

Основни капитал великих предузећа, на територији Србије – север, износио је 2015. године 1 799 469 мил. РСД, а 2017. године 2 074 784 мил. РСД, што чини повећање од 15,1%.

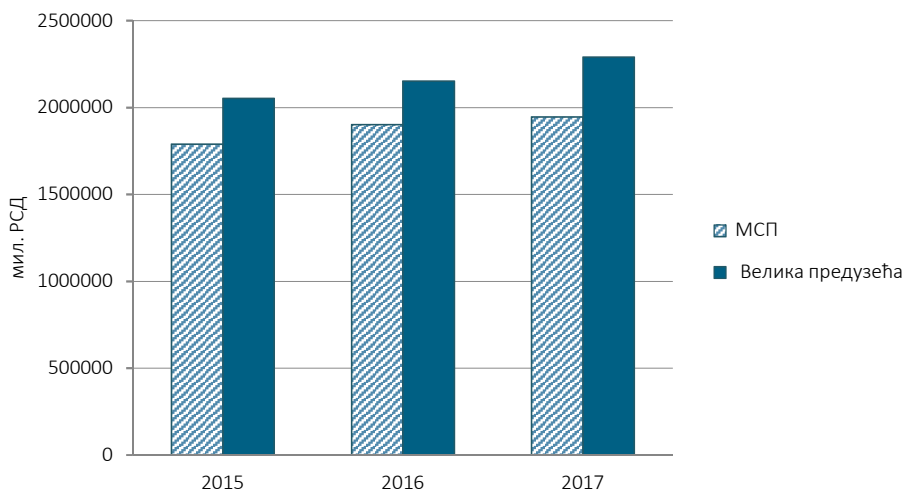
Основни капитал великих предузећа, на територији Србије – југ, износио је 2015. године 253 042 мил. РСД, а 2017. године 214 783 мил. РСД, што представља смањење од 15,1%.

Најзначајније учешће у основном капиталу МСП и у 2015. години и у 2017. години имале су следеће делатности: Прерађивачка индустрија; Трговина на велико и мало и поправка моторних возила; Стручне, научне, иновационе и техничке делатности; Грађевинарство; Финансијске делатности и делатност осигурања; Пољопривреда, шумарство и рибарство итд.

Капитал (основни), 2015-2017.



Капитал (основни) - МСП и велика предузећа, 2010-2015.





## Домаћи капитал





**1.11.1. ДОМАЋИ КАПИТАЛ – микро предузећа, 2015–2017.**

мил. РСД

	2015	2016	2017
<b>РЕПУБЛИКА СРБИЈА</b>	<b>570 006</b>	<b>648 252</b>	<b>685 113</b>
Пољопривреда, шумарство и рибарство	40 968	46 192	48 464
Рударство	1 981	3 547	2 563
Прерађивачка индустрија	115 757	155 537	172 532
Снабдевање електричном енергијом, гасом и паром	8 753	10 732	12 799
Снабдевање водом и управљање отпадним водама	4 052	4 393	5 501
Грађевинарство	62 148	69 452	73 625
Трговина на велико и мало и поправка моторних возила	107 203	114 690	124 542
Саобраћај и складиштење	16 211	12 607	12 125
Услуге смештаја и исхране	21 584	22 774	24 801
Информисање и комуникације	7 683	9 787	9 897
Финансијске делатности и делатност осигурања	71 782	70 714	71 234
Пословање некретнинама	39 195	43 313	39 514
Стручне, научне, иновационе и техничке делатности	65 747	75 089	78 009
Административне и помоћне услужне делатности	3 614	4 731	5 508
Државна управа и обавезно социјално осигурање	3	37	14
Образовање	614	586	605
Здравствена и социјална заштита	95	195	415
Уметност; забава и рекреација	1 991	2 967	2 071
Остале услужне делатности	625	908	894
Делатност домаћинства као послодавца	0	0	0
Делатност екстериторијалних организација и тела	-	-	-
<b>СРБИЈА – СЕВЕР</b>	<b>401 542</b>	<b>468 764</b>	<b>481 314</b>
Пољопривреда, шумарство и рибарство	31 684	36 618	38 439
Рударство	332	1 627	233
Прерађивачка индустрија	67 797	100 960	103 690
Снабдевање електричном енергијом, гасом и паром	6 676	7 980	9 557
Снабдевање водом и управљање отпадним водама	939	1 337	1 928
Грађевинарство	52 452	58 966	60 699
Трговина на велико и мало и поправка моторних возила	81 076	90 353	98 467
Саобраћај и складиштење	11 294	8 118	7 594
Услуге смештаја и исхране	14 296	14 673	15 782
Информисање и комуникације	7 018	9 094	9 247
Финансијске делатности и делатност осигурања	32 533	31 591	27 488
Пословање некретнинама	33 602	37 606	35 228
Стручне, научне, иновационе и техничке делатности	56 227	63 520	65 483
Административне и помоћне услужне делатности	2 987	3 735	4 625
Државна управа и обавезно социјално осигурање	0	23	0
Образовање	428	414	458
Здравствена и социјална заштита	43	50	248
Уметност; забава и рекреација	1 633	1 549	1 601
Остале услужне делатности	524	549	547
Делатност домаћинства као послодавца	0	0	0
Делатност екстериторијалних организација и тела	-	-	-



**1.11.1. ДОМАЋИ КАПИТАЛ – микро предузећа, 2015–2017. (наставак)**

мил. РСД

	2015	2016	2017
<b>Београдски регион</b>	<b>271 199</b>	<b>335 099</b>	<b>352 251</b>
Пољопривреда, шумарство и рибарство	3 585	7 853	9 745
Рударство	179	1 474	67
Прерађивачка индустрија	33 924	62 030	66 189
Снабдевање електричном енергијом, гасом и паром	5 678	6 574	6 633
Снабдевање водом и управљање отпадним водама	337	531	1 001
Грађевинарство	38 129	44 505	45 886
Трговина на велико и мало и поправка моторних возила	56 244	64 042	75 607
Саобраћај и складиштење	3 568	4 776	3 443
Услуге смештаја и исхране	11 914	11 899	13 793
Информисање и комуникације	6 605	8 681	8 874
Финансијске делатности и делатност осигурања	27 445	27 585	26 122
Пословање некретнинама	28 171	31 938	29 512
Стручне, научне, иновационе и техничке делатности	51 202	58 754	60 234
Административне и помоћне услужне делатности	2 413	2 714	3 135
Државна управа и обавезно социјално осигурање	-	-	-
Образовање	249	236	272
Здравствена и социјална заштита	36	33	229
Уметност; забава и рекреација	1 107	1 024	1 059
Остале услужне делатности	414	450	448
Делатност домаћинства као послодавца	-	-	-
Делатност екстериторијалних организација и тела	-	-	-
<b>Регион Војводине</b>	<b>130 343</b>	<b>133 665</b>	<b>129 063</b>
Пољопривреда, шумарство и рибарство	28 099	28 765	28 694
Рударство	153	153	166
Прерађивачка индустрија	33 873	38 930	37 502
Снабдевање електричном енергијом, гасом и паром	998	1 406	2 924
Снабдевање водом и управљање отпадним водама	603	806	927
Грађевинарство	14 323	14 461	14 812
Трговина на велико и мало и поправка моторних возила	24 831	26 311	22 859
Саобраћај и складиштење	7 726	3 342	4 151
Услуге смештаја и исхране	2 382	2 774	1 989
Информисање и комуникације	414	413	373
Финансијске делатности и делатност осигурања	5 088	4 006	1 365
Пословање некретнинама	5 431	5 668	5 716
Стручне, научне, иновационе и техничке делатности	5 025	4 766	5 250
Административне и помоћне услужне делатности	574	1 021	1 489
Државна управа и обавезно социјално осигурање	0	23	0
Образовање	180	178	186
Здравствена и социјална заштита	7	17	18
Уметност; забава и рекреација	526	524	542
Остале услужне делатности	109	99	99
Делатност домаћинства као послодавца	-	-	-
Делатност екстериторијалних организација и тела	-	-	-

**1.11.1. ДОМАЋИ КАПИТАЛ – микро предузећа, 2015–2017. (наставак)**

мил. РСД

	2015	2016	2017
<b>СРБИЈА – ЈУГ</b>	<b>168 463</b>	<b>179 487</b>	<b>203 799</b>
Пољопривреда, шумарство и рибарство	9 284	9 575	10 025
Рударство	1 648	1 920	2 331
Прерађивачка индустрија	47 960	54 577	68 842
Снабдевање електричном енергијом, гасом и паром	2 076	2 752	3 242
Снабдевање водом и управљање отпадним водама	3 113	3 056	3 573
Грађевинарство	9 695	10 486	12 926
Трговина на велико и мало и поправка моторних возила	26 128	24 337	26 075
Саобраћај и складиштење	4 917	4 489	4 531
Услуге смештаја и исхране	7 288	8 100	9 018
Информисање и комуникације	665	692	650
Финансијске делатности и делатност осигурања	39 249	39 123	43 746
Пословање некретнинама	5 592	5 707	4 286
Стручне, научне, иновационе и техничке делатности	9 520	11 569	12 526
Административне и помоћне услужне делатности	628	996	883
Државна управа и обавезно социјално осигурање	3	14	14
Образовање	186	172	147
Здравствена и социјална заштита	52	145	167
Уметност; забава и рекреација	358	1 419	470
Остале услужне делатности	102	359	347
Делатност домаћинства као послодавца	-	-	-
Делатност екстериторијалних организација и тела	-	-	-
<b>Регион Шумадије и Западне Србије</b>	<b>72 021</b>	<b>85 429</b>	<b>108 047</b>
Пољопривреда, шумарство и рибарство	5 802	5 859	6 135
Рударство	1 275	1 554	1 985
Прерађивачка индустрија	23 354	32 522	47 264
Снабдевање електричном енергијом, гасом и паром	1 219	1 729	1 838
Снабдевање водом и управљање отпадним водама	276	249	769
Грађевинарство	5 791	6 747	8 449
Трговина на велико и мало и поправка моторних возила	17 218	16 047	17 471
Саобраћај и складиштење	2 782	2 523	2 516
Услуге смештаја и исхране	4 615	5 420	6 190
Информисање и комуникације	348	353	326
Финансијске делатности и делатност осигурања	714	587	5 208
Пословање некретнинама	4 844	4 582	3 051
Стручне, научне, иновационе и техничке делатности	3 159	5 063	5 787
Административне и помоћне услужне делатности	258	453	268
Државна управа и обавезно социјално осигурање	-	11	11
Образовање	115	108	81
Здравствена и социјална заштита	51	50	83
Уметност; забава и рекреација	122	1 240	295
Остале услужне делатности	79	331	321
Делатност домаћинства као послодавца	-	-	-
Делатност екстериторијалних организација и тела	-	-	-



**1.11.1. ДОМАЋИ КАПИТАЛ – микро предузећа, 2015–2017. (наставак)**

мил. РСД

	2015	2016	2017
<b>Регион Јужне и Источне Србије</b>	<b>96 442</b>	<b>94 059</b>	<b>95 753</b>
Пољопривреда, шумарство и рибарство	3 483	3 716	3 890
Рударство	373	366	345
Прерађивачка индустрија	24 606	22 055	21 578
Снабдевање електричном енергијом, гасом и паром	857	1 023	1 404
Снабдевање водом и управљање отпадним водама	2 837	2 807	2 804
Грађевинарство	3 905	3 739	4 477
Трговина на велико и мало и поправка моторних возила	8 910	8 290	8 604
Саобраћај и складиштење	2 135	1 966	2 014
Услуге смештаја и исхране	2 673	2 680	2 828
Информисање и комуникације	317	339	324
Финансијске делатности и делатност осигурања	38 536	38 536	38 538
Пословање некретнинама	748	1 125	1 236
Стручне, научне, иновационе и техничке делатности	6 360	6 506	6 739
Административне и помоћне услужне делатности	369	543	615
Државна управа и обавезно социјално осигурање	3	3	3
Образовање	71	63	66
Здравствена и социјална заштита	0	95	84
Уметност; забава и рекреација	235	178	176
Остале услужне делатности	23	28	25
Делатност домаћинства као послодавца	-	-	-
Делатност екстериторијалних организација и тела	-	-	-
<b>Регион Косово и Метохија</b>	<b>...</b>	<b>...</b>	<b>...</b>

**1.11.2. ДОМАЋИ КАПИТАЛ – мала предузећа, 2015–2017.**

мил. РСД

	2015	2016	2017
<b>РЕПУБЛИКА СРБИЈА</b>	<b>224 831</b>	<b>260 899</b>	<b>273 613</b>
Пољопривреда, шумарство и рибарство	31 576	27 225	26 964
Рударство	2 433	3 256	2 387
Прерађивачка индустрија	63 375	62 541	69 537
Снабдевање електричном енергијом, гасом и паром	6 214	6 192	6 660
Снабдевање водом и управљање отпадним водама	4 984	5 282	5 413
Грађевинарство	9 621	13 551	12 395
Трговина на велико и мало и поправка моторних возила	39 845	49 662	59 119
Саобраћај и складиштење	9 220	16 730	11 348
Услуге смештаја и исхране	14 260	18 235	15 512
Информисање и комуникације	5 554	5 131	5 479
Финансијске делатности и делатност осигурања	2 560	9 610	12 646
Пословање некретнинама	18 145	21 929	22 646
Стручне, научне, иновационе и техничке делатности	9 812	13 142	13 694
Административне и помоћне услужне делатности	902	1 867	1 028
Државна управа и обавезно социјално осигурање	107	97	1 181
Образовање	195	188	215
Здравствена и социјална заштита	706	765	983
Уметност; забава и рекреација	5 148	5 150	6 114
Остале услужне делатности	173	344	294
Делатност домаћинства као послодавца	-	-	-
Делатност екстериторијалних организација и тела	-	-	-
<b>СРБИЈА – СЕВЕР</b>	<b>164 323</b>	<b>192 155</b>	<b>177 225</b>
Пољопривреда, шумарство и рибарство	26 837	22 140	22 055
Рударство	712	1 606	1 056
Прерађивачка индустрија	38 828	35 629	33 331
Снабдевање електричном енергијом, гасом и паром	5 385	5 455	5 665
Снабдевање водом и управљање отпадним водама	2 045	2 503	2 693
Грађевинарство	6 340	8 260	7 405
Трговина на велико и мало и поправка моторних возила	30 355	40 002	31 698
Саобраћај и складиштење	6 308	12 869	8 039
Услуге смештаја и исхране	10 744	14 529	12 184
Информисање и комуникације	5 051	4 643	4 825
Финансијске делатности и делатност осигурања	2 560	9 125	12 238
Пословање некретнинама	17 574	21 196	21 032
Стручне, научне, иновационе и техничке делатности	5 651	7 920	8 588
Административне и помоћне услужне делатности	562	633	639
Државна управа и обавезно социјално осигурање	-	-	-
Образовање	185	185	189
Здравствена и социјална заштита	431	384	517
Уметност; забава и рекреација	4 601	4 732	4 782
Остале услужне делатности	154	341	290
Делатност домаћинства као послодавца	-	-	-
Делатност екстериторијалних организација и тела	-	-	-



**1.11.2. ДОМАЋИ КАПИТАЛ – мала предузећа, 2015–2017. (наставак)**

мил. РСД

	2015	2016	2017
<b>Београдски регион</b>	<b>102 068</b>	<b>118 326</b>	<b>102 248</b>
Пољопривреда, шумарство и рибарство	5 899	1 497	451
Рударство	679	1 573	982
Прерађивачка индустрија	23 760	23 490	18 886
Снабдевање електричном енергијом, гасом и паром	1 650	1 819	2 059
Снабдевање водом и управљање отпадним водама	411	387	436
Грађевинарство	4 069	5 372	4 188
Трговина на велико и мало и поправка моторних возила	24 399	32 316	25 105
Саобраћај и складиштење	3 358	3 441	3 247
Услуге смештаја и исхране	7 071	10 519	8 207
Информисање и комуникације	3 301	2 989	3 154
Финансијске делатности и делатност осигурања	2 559	4 030	4 105
Пословање некретнинама	17 497	21 076	20 925
Стручне, научне, иновационе и техничке делатности	4 449	6 599	7 092
Административне и помоћне услужне делатности	352	380	392
Државна управа и обавезно социјално осигурање	-	-	-
Образовање	125	125	129
Здравствена и социјална заштита	194	156	288
Уметност; забава и рекреација	2 180	2 255	2 336
Остале услужне делатности	116	303	263
Делатност домаћинства као послодавца	-	-	-
Делатност екстериторијалних организација и тела	-	-	-
<b>Регион Војводине</b>	<b>62 255</b>	<b>73 829</b>	<b>74 977</b>
Пољопривреда, шумарство и рибарство	20 938	20 643	21 604
Рударство	33	33	74
Прерађивачка индустрија	15 068	12 139	14 444
Снабдевање електричном енергијом, гасом и паром	3 735	3 637	3 605
Снабдевање водом и управљање отпадним водама	1 634	2 116	2 257
Грађевинарство	2 271	2 889	3 217
Трговина на велико и мало и поправка моторних возила	5 956	7 686	6 593
Саобраћај и складиштење	2 950	9 429	4 791
Услуге смештаја и исхране	3 673	4 010	3 976
Информисање и комуникације	1 750	1 655	1 672
Финансијске делатности и делатност осигурања	0	5 095	8 133
Пословање некретнинама	77	120	107
Стручне, научне, иновационе и техничке делатности	1 202	1 321	1 496
Административне и помоћне услужне делатности	210	253	247
Државна управа и обавезно социјално осигурање	-	-	-
Образовање	60	60	60
Здравствена и социјална заштита	237	228	228
Уметност; забава и рекреација	2 422	2 477	2 446
Остале услужне делатности	38	38	26
Делатност домаћинства као послодавца	-	-	-
Делатност екстериторијалних организација и тела	-	-	-



**1.11.2. ДОМАЋИ КАПИТАЛ – мала предузећа, 2015–2017. (наставак)**

мил. РСД

	2015	2016	2017
<b>СРБИЈА – ЈУГ</b>	<b>60 507</b>	<b>68 743</b>	<b>96 388</b>
Пољопривреда, шумарство и рибарство	4 739	5 085	4 909
Рударство	1 721	1 650	1 331
Прерађивачка индустрија	24 547	26 912	36 207
Снабдевање електричном енергијом, гасом и паром	828	737	995
Снабдевање водом и управљање отпадним водама	2 939	2 779	2 720
Грађевинарство	3 280	5 291	4 990
Трговина на велико и мало и поправка моторних возила	9 490	9 660	27 421
Саобраћај и складиштење	2 912	3 861	3 309
Услуге смештаја и исхране	3 516	3 706	3 328
Информисање и комуникације	504	488	654
Финансијске делатности и делатност осигурања	0	485	408
Пословање некретнинама	571	733	1 614
Стручне, научне, иновационе и техничке делатности	4 161	5 222	5 106
Административне и помоћне услужне делатности	340	1 234	389
Државна управа и обавезно социјално осигурање	107	97	1 181
Образовање	10	3	25
Здравствена и социјална заштита	275	381	466
Уметност; забава и рекреација	546	418	1 332
Остале услужне делатности	19	3	4
Делатност домаћинства као послодавца	-	-	-
Делатност екстериторијалних организација и тела	-	-	-
<b>Регион Шумадије и Западне Србије</b>	<b>39 227</b>	<b>43 212</b>	<b>52 830</b>
Пољопривреда, шумарство и рибарство	1 891	2 192	2 139
Рударство	1 632	1 571	1 219
Прерађивачка индустрија	16 233	18 578	27 161
Снабдевање електричном енергијом, гасом и паром	714	582	802
Снабдевање водом и управљање отпадним водама	2 482	2 233	2 189
Грађевинарство	2 180	3 284	3 633
Трговина на велико и мало и поправка моторних возила	5 315	5 651	4 926
Саобраћај и складиштење	2 344	3 069	2 727
Услуге смештаја и исхране	2 421	2 868	2 431
Информисање и комуникације	248	229	367
Финансијске делатности и делатност осигурања	0	0	0
Пословање некретнинама	304	404	1 552
Стручне, научне, иновационе и техничке делатности	2 869	1 028	965
Административне и помоћне услужне делатности	102	989	218
Државна управа и обавезно социјално осигурање	107	97	1 181
Образовање	1	3	25
Здравствена и социјална заштита	112	305	255
Уметност; забава и рекреација	254	126	1 038
Остале услужне делатности	18	2	2
Делатност домаћинства као послодавца	-	-	-
Делатност екстериторијалних организација и тела	-	-	-



**1.11.2. ДОМАЋИ КАПИТАЛ – мала предузећа, 2015–2017. (наставак)**

мил. РСД

	2015	2016	2017
<b>Регион Јужне и Источне Србије</b>	<b>21 281</b>	<b>25 532</b>	<b>43 558</b>
Пољопривреда, шумарство и рибарство	2 848	2 893	2 770
Рударство	89	79	112
Прерађивачка индустрија	8 315	8 334	9 045
Снабдевање електричном енергијом, гасом и паром	114	155	192
Снабдевање водом и управљање отпадним водама	457	546	531
Грађевинарство	1 100	2 006	1 357
Трговина на велико и мало и поправка моторних возила	4 175	4 009	22 496
Саобраћај и складиштење	568	792	582
Услуге смештаја и исхране	1 095	839	897
Информисање и комуникације	256	258	287
Финансијске делатности и делатност осигурања		484	407
Пословање некретнинама	267	329	62
Стручне, научне, иновационе и техничке делатности	1 293	4 194	4 141
Административне и помоћне услужне делатности	238	245	171
Државна управа и обавезно социјално осигурање	-	-	-
Образовање	9	0	0
Здравствена и социјална заштита	163	76	211
Уметност; забава и рекреација	292	292	294
Остале услужне делатности	1	0	2
Делатност домаћинства као послодавца	-	-	-
Делатност екстериторијалних организација и тела	-	-	-
<b>Регион Косово и Метохија</b>	<b>...</b>	<b>...</b>	<b>...</b>



**1.11.3. ДОМАЋИ КАПИТАЛ – средња предузећа, 2015–2017.**

мил. РСД

	2015	2016	2017
<b>РЕПУБЛИКА СРБИЈА</b>	<b>410 002</b>	<b>369 350</b>	<b>353 659</b>
Пољопривреда, шумарство и рибарство	30 467	27 249	27 194
Рударство	13 721	13 709	9 821
Прерађивачка индустрија	119 866	113 415	92 769
Снабдевање електричном енергијом, гасом и паром	7 930	8 151	8 471
Снабдевање водом и управљање отпадним водама	37 395	37 216	35 141
Грађевинарство	31 265	28 306	28 262
Трговина на велико и мало и поправка моторних возила	31 231	16 936	22 183
Саобраћај и складиштење	28 695	23 720	30 228
Услуге смештаја и исхране	22 851	18 537	18 879
Информисање и комуникације	5 720	7 083	11 002
Финансијске делатности и делатност осигурања	17 315	17 386	13 178
Пословање некретнинама	5 714	3 018	3 013
Стручне, научне, иновационе и техничке делатности	28 093	27 017	27 186
Административне и помоћне услужне делатности	4 995	4 057	4 148
Државна управа и обавезно социјално осигурање	152	152	152
Образовање	29	28	29
Здравствена и социјална заштита	200	816	810
Уметност; забава и рекреација	23 823	22 045	21 061
Остале услужне делатности	539	509	132
Делатност домаћинства као послодавца	-	-	-
Делатност екстериторијалних организација и тела	-	-	-
<b>СРБИЈА – СЕВЕР</b>	<b>264 914</b>	<b>225 732</b>	<b>230 749</b>
Пољопривреда, шумарство и рибарство	28 100	24 734	25 112
Рударство	2 318	2 305	1 144
Прерађивачка индустрија	66 317	54 880	49 290
Снабдевање електричном енергијом, гасом и паром	4 575	4 565	4 569
Снабдевање водом и управљање отпадним водама	16 064	15 500	13 140
Грађевинарство	25 122	24 744	24 068
Трговина на велико и мало и поправка моторних возила	24 063	10 069	14 719
Саобраћај и складиштење	25 218	20 563	26 686
Услуге смештаја и исхране	15 919	14 568	15 371
Информисање и комуникације	5 624	7 024	10 943
Финансијске делатности и делатност осигурања	7 430	7 501	6 987
Пословање некретнинама	5 506	2 963	2 959
Стручне, научне, иновационе и техничке делатности	27 849	26 726	26 857
Административне и помоћне услужне делатности	4 832	3 472	3 529
Државна управа и обавезно социјално осигурање	152	152	152
Образовање	29	28	29
Здравствена и социјална заштита	18	280	110
Уметност; забава и рекреација	5 778	5 657	5 052
Остале услужне делатности	-	0	32
Делатност домаћинства као послодавца	-	-	-
Делатност екстериторијалних организација и тела	-	-	-



**1.11.3. ДОМАЋИ КАПИТАЛ – средња предузећа, 2015–2017. (наставак)**

мил. РСД

	2015	2016	2017
<b>Београдски регион</b>	<b>152 673</b>	<b>125 171</b>	<b>131 826</b>
Пољопривреда, шумарство и рибарство	2 903	913	494
Рударство	1 198	1 186	0
Прерађивачка индустрија	31 375	26 171	27 956
Снабдевање електричном енергијом, гасом и паром	2 671	2 661	2 661
Снабдевање водом и управљање отпадним водама	1 881	1 771	1 771
Грађевинарство	16 164	15 115	14 014
Трговина на велико и мало и поправка моторних возила	18 925	7 272	10 401
Саобраћај и складиштење	12 067	8 694	9 185
Услуге смештаја и исхране	13 776	13 834	14 416
Информисање и комуникације	5 299	6 587	10 497
Финансијске делатности и делатност осигурања	7 032	7 103	6 987
Пословање некретнинама	5 391	2 382	2 382
Стручне, научне, иновационе и техничке делатности	27 495	26 222	26 503
Административне и помоћне услужне делатности	3 362	1 885	1 949
Државна управа и обавезно социјално осигурање	152	152	152
Образовање	29	28	29
Здравствена и социјална заштита	5	237	45
Уметност; забава и рекреација	2 950	2 959	2 354
Остале услужне делатности	-	-	31
Делатност домаћинства као послодавца	-	-	-
Делатност екстериторијалних организација и тела	-	-	-
<b>Регион Војводине</b>	<b>112 241</b>	<b>100 561</b>	<b>98 923</b>
Пољопривреда, шумарство и рибарство	25 197	23 821	24 618
Рударство	1 119	1 119	1 144
Прерађивачка индустрија	34 942	28 709	21 333
Снабдевање електричном енергијом, гасом и паром	1 904	1 904	1 908
Снабдевање водом и управљање отпадним водама	14 183	13 729	11 369
Грађевинарство	8 958	9 630	10 054
Трговина на велико и мало и поправка моторних возила	5 139	2 797	4 318
Саобраћај и складиштење	13 151	11 869	17 502
Услуге смештаја и исхране	2 143	735	955
Информисање и комуникације	325	437	446
Финансијске делатности и делатност осигурања	398	398	0
Пословање некретнинама	115	581	577
Стручне, научне, иновационе и техничке делатности	354	503	354
Административне и помоћне услужне делатности	1 470	1 588	1 580
Државна управа и обавезно социјално осигурање	-	-	-
Образовање	-	-	-
Здравствена и социјална заштита	12	43	65
Уметност; забава и рекреација	2 829	2 698	2 698
Остале услужне делатности	-	0	1
Делатност домаћинства као послодавца	-	-	-
Делатност екстериторијалних организација и тела	-	-	-

**1.11.3. ДОМАЋИ КАПИТАЛ – средња предузећа, 2015–2017. (наставак)**

мил. РСД

	2015	2016	2017
<b>СРБИЈА – ЈУГ</b>	<b>145 089</b>	<b>143 618</b>	<b>122 910</b>
Пољопривреда, шумарство и рибарство	2 366	2 515	2 081
Рударство	11 403	11 404	8 676
Прерађивачка индустрија	53 548	58 536	43 479
Снабдевање електричном енергијом, гасом и паром	3 355	3 586	3 902
Снабдевање водом и управљање отпадним водама	21 331	21 716	22 001
Грађевинарство	6 143	3 561	4 194
Трговина на велико и мало и поправка моторних возила	7 168	6 867	7 464
Саобраћај и складиштење	3 478	3 157	3 541
Услуге смештаја и исхране	6 932	3 968	3 509
Информисање и комуникације	96	59	59
Финансијске делатности и делатност осигурања	9 885	9 885	6 191
Пословање некретнинама	208	55	55
Стручне, научне, иновационе и техничке делатности	245	291	329
Административне и помоћне услужне делатности	163	585	619
Државна управа и обавезно социјално осигурање	-	-	0
Образовање	-	-	-
Здравствена и социјална заштита	182	536	700
Уметност; забава и рекреација	18 045	16 388	16 009
Остале услужне делатности	539	509	100
Делатност домаћинства као послодавца	-	-	-
Делатност екстериторијалних организација и тела	-	-	-
<b>Регион Шумадије и Западне Србије</b>	<b>98 458</b>	<b>99 282</b>	<b>83 747</b>
Пољопривреда, шумарство и рибарство	668	677	57
Рударство	621	621	396
Прерађивачка индустрија	40 782	46 584	34 504
Снабдевање електричном енергијом, гасом и паром	1 195	1 195	1 330
Снабдевање водом и управљање отпадним водама	13 192	13 553	13 334
Грађевинарство	2 147	2 477	3 230
Трговина на велико и мало и поправка моторних возила	6 558	6 261	6 538
Саобраћај и складиштење	2 824	2 464	2 777
Услуге смештаја и исхране	6 319	3 148	2 935
Информисање и комуникације	71	37	37
Финансијске делатности и делатност осигурања	9 885	9 885	6 191
Пословање некретнинама	55	55	55
Стручне, научне, иновационе и техничке делатности	57	102	140
Административне и помоћне услужне делатности	124	125	132
Државна управа и обавезно социјално осигурање	-	-	-
Образовање	-	-	0
Здравствена и социјална заштита	26	59	304
Уметност; забава и рекреација	13 598	11 941	11 686
Остале услужне делатности	337	99	99
Делатност домаћинства као послодавца	-	-	-
Делатност екстериторијалних организација и тела	-	-	-



**1.11.3. ДОМАЋИ КАПИТАЛ – средња предузећа, 2015–2017. (наставак)**

мил. РСД

	2015	2016	2017
<b>Регион Јужне и Источне Србије</b>	<b>46 631</b>	<b>44 336</b>	<b>39 163</b>
Пољопривреда, шумарство и рибарство	1 698	1 838	2 024
Рударство	10 782	10 783	8 281
Прерађивачка индустрија	12 766	11 951	8 975
Снабдевање електричном енергијом, гасом и паром	2 161	2 391	2 572
Снабдевање водом и управљање отпадним водама	8 139	8 163	8 667
Грађевинарство	3 996	1 085	964
Трговина на велико и мало и поправка моторних возила	610	606	926
Саобраћај и складиштење	654	693	764
Услуге смештаја и исхране	614	821	573
Информисање и комуникације	25	22	22
Финансијске делатности и делатност осигурања	-	-	-
Пословање некретнинама	153		
Стручне, научне, иновационе и техничке делатности	188	189	189
Административне и помоћне услужне делатности	39	460	487
Државна управа и обавезно социјално осигурање	-	-	-
Образовање	-	-	-
Здравствена и социјална заштита	156	478	396
Уметност; забава и рекреација	4 447	4 447	4 323
Остале услужне делатности	202	410	1
Делатност домаћинства као послодавца	-	-	-
Делатност екстериторијалних организација и тела	-	-	-
<b>Регион Косово и Метохија</b>	<b>...</b>	<b>...</b>	<b>...</b>

#### 1.11.4. ДОМАЋИ КАПИТАЛ – МСП<sup>1)</sup>, 2015–2017.

мил. РСД

	2015	2016	2017
<b>РЕПУБЛИКА СРБИЈА</b>	<b>1 204 838</b>	<b>1 278 501</b>	<b>1 312 385</b>
Пољопривреда, шумарство и рибарство	103 011	100 666	102 622
Рударство	18 134	20 513	14 771
Прерађивачка индустрија	298 997	331 494	334 838
Снабдевање електричном енергијом, гасом и паром	22 897	25 075	27 930
Снабдевање водом и управљање отпадним водама	46 431	46 891	46 055
Грађевинарство	103 033	111 309	114 281
Трговина на велико и мало и поправка моторних возила	178 280	181 289	205 844
Саобраћај и складиштење	54 126	53 057	53 700
Услуге смештаја и исхране	58 695	59 546	59 192
Информисање и комуникације	18 958	22 001	26 378
Финансијске делатности и делатност осигурања	91 657	97 710	97 058
Пословање некретнинама	63 053	68 260	65 174
Стручне, научне, иновационе и техничке делатности	103 652	115 248	118 890
Административне и помоћне услужне делатности	9 512	10 655	10 684
Државна управа и обавезно социјално осигурање	263	286	1 347
Образовање	838	802	849
Здравствена и социјална заштита	1 000	1 777	2 208
Уметност; забава и рекреација	30 962	30 162	29 245
Остале услужне делатности	1 338	1 761	1 320
Делатност домаћинства као послодавца	0	0	0
Делатност екстериторијалних организација и тела	-	-	-
<b>СРБИЈА – СЕВЕР</b>	<b>830 779</b>	<b>886 652</b>	<b>889 287</b>
Пољопривреда, шумарство и рибарство	86 621	83 492	85 607
Рударство	3 362	5 539	2 433
Прерађивачка индустрија	172 942	191 470	186 311
Снабдевање електричном енергијом, гасом и паром	16 636	18 000	19 790
Снабдевање водом и управљање отпадним водама	19 048	19 340	17 761
Грађевинарство	83 915	91 970	92 171
Трговина на велико и мало и поправка моторних возила	135 495	140 425	144 884
Саобраћај и складиштење	42 820	41 550	42 319
Услуге смештаја и исхране	40 959	43 771	43 337
Информисање и комуникације	17 693	20 762	25 015
Финансијске делатности и делатност осигурања	42 523	48 218	46 713
Пословање некретнинама	56 682	61 766	59 219
Стручне, научне, иновационе и техничке делатности	89 726	98 165	100 928
Административне и помоћне услужне делатности	8 381	7 840	8 793
Државна управа и обавезно социјално осигурање	152	176	153
Образовање	642	627	677
Здравствена и социјална заштита	492	714	874
Уметност; забава и рекреација	12 013	11 938	11 434
Остале услужне делатности	678	890	869
Делатност домаћинства као послодавца	0	0	0
Делатност екстериторијалних организација и тела	-	-	-

<sup>1)</sup> Без предузетника.



**1.11.4. ДОМАЋИ КАПИТАЛ – МСП<sup>1)</sup>, 2015–2017. (наставак)**

мил. РСД

	2015	2016	2017
<b>Београдски регион</b>	<b>525 940</b>	<b>578 597</b>	<b>586 325</b>
Пољопривреда, шумарство и рибарство	12 387	10 263	10 690
Рударство	2 056	4 233	1 048
Прерађивачка индустрија	89 058	111 691	113 032
Снабдевање електричном енергијом, гасом и паром	9 999	11 054	11 354
Снабдевање водом и управљање отпадним водама	2 629	2 689	3 208
Грађевинарство	58 362	64 991	64 088
Трговина на велико и мало и поправка моторних возила	99 568	103 630	111 113
Саобраћај и складиштење	18 993	16 910	15 875
Услуге смештаја и исхране	32 761	36 252	36 416
Информисање и комуникације	15 204	18 256	22 524
Финансијске делатности и делатност осигурања	37 036	38 718	37 215
Пословање некретнинама	51 059	55 396	52 819
Стручне, научне, иновационе и техничке делатности	83 145	91 575	93 829
Административне и помоћне услужне делатности	6 127	4 978	5 477
Државна управа и обавезно социјално осигурање	152	152	152
Образовање	402	389	431
Здравствена и социјална заштита	235	426	563
Уметност; забава и рекреација	6 237	6 239	5 749
Остале услужне делатности	530	753	742
Делатност домаћинства као послодавца	-	-	-
Делатност екстериторијалних организација и тела	-	-	-
<b>Регион Војводине</b>	<b>304 839</b>	<b>308 055</b>	<b>302 962</b>
Пољопривреда, шумарство и рибарство	74 234	73 229	74 917
Рударство	1 306	1 306	1 384
Прерађивачка индустрија	83 884	79 779	73 279
Снабдевање електричном енергијом, гасом и паром	6 637	6 946	8 437
Снабдевање водом и управљање отпадним водама	16 419	16 651	14 553
Грађевинарство	25 553	26 979	28 083
Трговина на велико и мало и поправка моторних возила	35 926	36 794	33 771
Саобраћај и складиштење	23 827	24 640	26 444
Услуге смештаја и исхране	8 198	7 519	6 921
Информисање и комуникације	2 489	2 505	2 491
Финансијске делатности и делатност осигурања	5 487	9 500	9 498
Пословање некретнинама	5 624	6 370	6 400
Стручне, научне, иновационе и техничке делатности	6 581	6 590	7 100
Административне и помоћне услужне делатности	2 254	2 862	3 316
Државна управа и обавезно социјално осигурање	0	23	0
Образовање	240	238	245
Здравствена и социјална заштита	257	288	312
Уметност; забава и рекреација	5 776	5 699	5 685
Остале услужне делатности	148	137	127
Делатност домаћинства као послодавца	0	0	0
Делатност екстериторијалних организација и тела	-	-	-

<sup>1)</sup> Без предузетника.

**1.11.4. ДОМАЋИ КАПИТАЛ – МСП<sup>1)</sup>, 2015–2017. (наставак)**

мил. РСД

	2015	2016	2017
<b>СРБИЈА – ЈУГ</b>	<b>374 059</b>	<b>391 849</b>	<b>423 097</b>
Пољопривреда, шумарство и рибарство	16 390	17 175	17 016
Рударство	14 773	14 974	12 338
Прерађивачка индустрија	126 056	140 024	148 527
Снабдевање електричном енергијом, гасом и паром	6 260	7 075	8 140
Снабдевање водом и управљање отпадним водама	27 383	27 551	28 293
Грађевинарство	19 119	19 338	22 110
Трговина на велико и мало и поправка моторних возила	42 785	40 864	60 960
Саобраћај и складиштење	11 307	11 507	11 381
Услуге смештаја и исхране	17 736	15 775	15 855
Информисање и комуникације	1 265	1 239	1 363
Финансијске делатности и делатност осигурања	49 135	49 493	50 345
Пословање некретнинама	6 371	6 494	5 955
Стручне, научне, иновационе и техничке делатности	13 926	17 082	17 961
Административне и помоћне услужне делатности	1 131	2 815	1 891
Државна управа и обавезно социјално осигурање	111	110	1 195
Образовање	196	175	173
Здравствена и социјална заштита	509	1 062	1 334
Уметност; забава и рекреација	18 949	18 224	17 811
Остале услужне делатности	660	871	451
Делатност домаћинства као послодавца	-	-	-
Делатност екстериторијалних организација и тела	-	-	-
<b>Регион Шумадије и Западне Србије</b>	<b>209 706</b>	<b>227 922</b>	<b>244 623</b>
Пољопривреда, шумарство и рибарство	8 361	8 728	8 332
Рударство	3 528	3 745	3 600
Прерађивачка индустрија	80 368	97 683	108 929
Снабдевање електричном енергијом, гасом и паром	3 128	3 506	3 971
Снабдевање водом и управљање отпадним водама	15 950	16 036	16 292
Грађевинарство	10 118	12 508	15 312
Трговина на велико и мало и поправка моторних возила	29 091	27 959	28 934
Саобраћај и складиштење	7 949	8 056	8 020
Услуге смештаја и исхране	13 354	11 436	11 556
Информисање и комуникације	667	620	730
Финансијске делатности и делатност осигурања	10 599	10 472	11 399
Пословање некретнинама	5 202	5 040	4 658
Стручне, научне, иновационе и техничке делатности	6 085	6 193	6 892
Административне и помоћне услужне делатности	484	1 567	617
Државна управа и обавезно социјално осигурање	107	107	1 192
Образовање	116	111	106
Здравствена и социјална заштита	189	414	642
Уметност; забава и рекреација	13 975	13 307	13 019
Остале услужне делатности	434	432	422
Делатност домаћинства као послодавца	-	-	-
Делатност екстериторијалних организација и тела	-	-	-

<sup>1)</sup> Без предузетника.


**1.11.4. ДОМАЋИ КАПИТАЛ – МСП<sup>1)</sup>, 2015–2017. (наставак)**

мил. РСД

	2015	2016	2017
<b>Регион Јужне и Источне Србије</b>	<b>164 354</b>	<b>163 927</b>	<b>178 474</b>
Пољопривреда, шумарство и рибарство	8 029	8 447	8 684
Рударство	11 245	11 229	8 739
Прерађивачка индустрија	45 687	42 341	39 598
Снабдевање електричном енергијом, гасом и паром	3 132	3 569	4 169
Снабдевање водом и управљање отпадним водама	11 433	11 515	12 002
Грађевинарство	9 000	6 830	6 798
Трговина на велико и мало и поправка моторних возила	13 694	12 905	32 025
Саобраћај и складиштење	3 357	3 450	3 361
Услуге смештаја и исхране	4 382	4 339	4 299
Информисање и комуникације	598	620	633
Финансијске делатности и делатност осигурања	38 536	39 020	38 946
Пословање некретнинама	1 169	1 454	1 297
Стручне, научне, иновационе и техничке делатности	7 841	10 889	11 069
Административне и помоћне услужне делатности	646	1 248	1 273
Државна управа и обавезно социјално осигурање	3	3	3
Образовање	80	64	66
Здравствена и социјална заштита	320	648	692
Уметност; забава и рекреација	4 974	4 917	4 793
Остале услужне делатности	226	438	28
Делатност домаћинства као послодавца	-	-	-
Делатност екстериторијалних организација и тела	-	-	-
<b>Регион Косово и Метохија</b>	<b>...</b>	<b>...</b>	<b>...</b>

<sup>1)</sup> Без предузетника.



**1.11.5. ДОМАЋИ КАПИТАЛ – велика предузећа, 2015–2017.**

мил. РСД

	2015	2016	2017
<b>РЕПУБЛИКА СРБИЈА</b>	<b>1 664 199</b>	<b>1 734 794</b>	<b>1 804 994</b>
Пољопривреда, шумарство и рибарство	106 140	135 462	194 912
Рударство	23 857	23 857	16 481
Прерађивачка индустрија	256 289	227 530	264 979
Снабдевање електричном енергијом, гасом и паром	522 416	511 673	511 673
Снабдевање водом и управљање отпадним водама	59 687	60 189	63 345
Грађевинарство	115 906	113 973	119 471
Трговина на велико и мало и поправка моторних возила	55 125	50 376	27 129
Саобраћај и складиштење	358 897	361 444	360 456
Услуге смештаја и исхране	320	354	342
Информисање и комуникације	133 095	131 864	127 904
Финансијске делатности и делатност осигурања	-	-	-
Пословање некретнинама	14 547	17 557	17 557
Стручне, научне, иновационе и техничке делатности	15 038	96 712	96 720
Административне и помоћне услужне делатности	1 399	1 321	1 380
Државна управа и обавезно социјално осигурање	-	-	-
Образовање	-	-	-
Здравствена и социјална заштита	306	263	-
Уметност; забава и рекреација	555	1 592	1 612
Остале услужне делатности	625	626	1 035
Делатност домаћинства као послодавца	-	-	-
Делатност екстериторијалних организација и тела	-	-	-
<b>СРБИЈА – СЕВЕР</b>	<b>1 492 582</b>	<b>1 583 936</b>	<b>1 688 088</b>
Пољопривреда, шумарство и рибарство	106 140	135 462	194 912
Рударство	8 205	8 205	8 205
Прерађивачка индустрија	141 788	134 874	179 521
Снабдевање електричном енергијом, гасом и паром	520 711	509 968	509 968
Снабдевање водом и управљање отпадним водама	49 852	49 862	53 018
Грађевинарство	112 813	110 969	116 507
Трговина на велико и мало и поправка моторних возила	30 242	25 493	21 681
Саобраћај и складиштење	357 513	360 061	359 119
Услуге смештаја и исхране	320	354	342
Информисање и комуникације	133 095	131 864	127 904
Финансијске делатности и делатност осигурања	-	-	-
Пословање некретнинама	14 547	17 557	17 557
Стручне, научне, иновационе и техничке делатности	15 038	96 712	96 720
Административне и помоћне услужне делатности	1 180	1 293	1 351
Државна управа и обавезно социјално осигурање	-	-	-
Образовање	-	-	-
Здравствена и социјална заштита	43	-	-
Уметност; забава и рекреација	471	637	658
Остале услужне делатности	625	625	625
Делатност домаћинства као послодавца	-	-	-
Делатност екстериторијалних организација и тела	-	-	-



**1.11.5. ДОМАЋИ КАПИТАЛ – велика предузећа, 2015–2017. (наставак)**

мил. РСД

	2015	2016	2017
<b>Београдски регион</b>	<b>1 265 969</b>	<b>1 351 904</b>	<b>1 404 085</b>
Пољопривреда, шумарство и рибарство	64 475	90 793	150 243
Рударство	-	-	-
Прерађивачка индустрија	37 461	30 400	23 926
Снабдевање електричном енергијом, гасом и паром	482 257	471 514	471 514
Снабдевање водом и управљање отпадним водама	38 797	38 810	38 810
Грађевинарство	109 865	108 602	114 671
Трговина на велико и мало и поправка моторних возила	29 320	23 816	20 005
Саобраћај и складиштење	356 320	357 189	358 000
Услуге смештаја и исхране	284	316	323
Информисање и комуникације	130 157	128 633	124 673
Финансијске делатности и делатност осигурања	-	-	-
Пословање некретнинама	14 547	17 557	17 557
Стручне, научне, иновационе и техничке делатности	671	82 346	82 355
Административне и помоћне услужне делатности	886	996	1 055
Државна управа и обавезно социјално осигурање	-	-	-
Образовање	-	-	-
Здравствена и социјална заштита	43	-	-
Уметност; забава и рекреација	285	328	350
Остале услужне делатности	603	603	603
Делатност домаћинства као послодавца	-	-	-
Делатност екстериторијалних организација и тела	-	-	-
<b>Регион Војводине</b>	<b>226 612</b>	<b>232 032</b>	<b>284 003</b>
Пољопривреда, шумарство и рибарство	41 664	44 669	44 669
Рударство	8 205	8 205	8 205
Прерађивачка индустрија	104 328	104 473	155 595
Снабдевање електричном енергијом, гасом и паром	38 454	38 454	38 454
Снабдевање водом и управљање отпадним водама	11 055	11 052	14 208
Грађевинарство	2 948	2 367	1 837
Трговина на велико и мало и поправка моторних возила	923	1 677	1 677
Саобраћај и складиштење	1 194	2 872	1 119
Услуге смештаја и исхране	36	38	19
Информисање и комуникације	2 938	3 231	3 231
Финансијске делатности и делатност осигурања	-	-	-
Пословање некретнинама	-	-	-
Стручне, научне, иновационе и техничке делатности	14 366	14 366	14 364
Административне и помоћне услужне делатности	294	296	296
Државна управа и обавезно социјално осигурање	-	-	-
Образовање	-	-	-
Здравствена и социјална заштита	-	-	-
Уметност; забава и рекреација	186	309	309
Остале услужне делатности	22	22	22
Делатност домаћинства као послодавца	-	-	-
Делатност екстериторијалних организација и тела	-	-	-

**1.11.5. ДОМАЋИ КАПИТАЛ – велика предузећа, 2015–2017. (наставак)**

мил. РСД

	2015	2016	2017
<b>СРБИЈА – ЈУГ</b>	<b>171 617</b>	<b>150 858</b>	<b>116 906</b>
Пољопривреда, шумарство и рибарство	-	-	-
Рударство	15 652	15 652	8 276
Прерађивачка индустрија	114 501	92 657	85 459
Снабдевање електричном енергијом, гасом и паром	1 705	1 705	1 705
Снабдевање водом и управљање отпадним водама	9 835	10 327	10 327
Грађевинарство	3 093	3 004	2 964
Трговина на велико и мало и поправка моторних возила	24 883	24 884	5 447
Саобраћај и складиштење	1 383	1 383	1 337
Услуге смештаја и исхране	-	-	-
Информисање и комуникације	-	-	-
Финансијске делатности и делатност осигурања	-	-	-
Пословање некретнинама	-	-	-
Стручне, научне, иновационе и техничке делатности	-	-	-
Административне и помоћне услужне делатности	219	28	28
Државна управа и обавезно социјално осигурање	-	-	-
Образовање	-	-	-
Здравствена и социјална заштита	263	263	-
Уметност; забава и рекреација	84	955	954
Остале услужне делатности	-	1	410
Делатност домаћинства као послодавца	-	-	-
Делатност екстериторијалних организација и тела	-	-	-
<b>Регион Шумадије и Западне Србије</b>	<b>106 832</b>	<b>85 814</b>	<b>79 550</b>
Пољопривреда, шумарство и рибарство	-	-	-
Рударство	7 645	8 417	7 645
Прерађивачка индустрија	87 029	64 300	58 544
Снабдевање електричном енергијом, гасом и паром	1 705	1 705	1 705
Снабдевање водом и управљање отпадним водама	7 498	7 656	7 656
Грађевинарство	2 459	2 370	2 330
Трговина на велико и мало и поправка моторних возила	70	70	638
Саобраћај и складиштење	79	79	79
Услуге смештаја и исхране	-	-	-
Информисање и комуникације	-	-	-
Финансијске делатности и делатност осигурања	-	-	-
Пословање некретнинама	-	-	-
Стручне, научне, иновационе и техничке делатности	-	-	-
Административне и помоћне услужне делатности	-	-	-
Државна управа и обавезно социјално осигурање	-	-	-
Образовање	-	-	-
Здравствена и социјална заштита	263	263	-
Уметност; забава и рекреација	84	955	954
Остале услужне делатности	-	-	-
Делатност домаћинства као послодавца	-	-	-
Делатност екстериторијалних организација и тела	-	-	-



**1.11.5. ДОМАЋИ КАПИТАЛ – велика предузећа, 2015–2017. (наставак)**

мил. РСД

	2015	2016	2017
<b>Регион Јужне и Источне Србије</b>	<b>64 786</b>	<b>65 044</b>	<b>37 356</b>
Пољопривреда, шумарство и рибарство	-	-	-
Рударство	8 007	7 235	631
Прерађивачка индустрија	27 472	28 357	26 914
Снабдевање електричном енергијом, гасом и паром	-	-	-
Снабдевање водом и управљање отпадним водама	2 337	2 671	2 671
Грађевинарство	634	634	634
Трговина на велико и мало и поправка моторних возила	24 813	24 813	4 810
Саобраћај и складиштење	1 304	1 304	1 258
Услуге смештаја и исхране	-	-	-
Информисање и комуникације	-	-	-
Финансијске делатности и делатност осигурања	-	-	-
Пословање некретнинама	-	-	-
Стручне, научне, иновационе и техничке делатности	-	-	-
Административне и помоћне услужне делатности	219	28	28
Државна управа и обавезно социјално осигурање	-	-	-
Образовање	-	-	-
Здравствена и социјална заштита	-	-	-
Уметност; забава и рекреација	-	-	-
Остале услужне делатности	-	1	410
Делатност домаћинства као послодавца	-	-	-
Делатност екстериторијалних организација и тела	-	-	-
<b>Регион Косово и Метохија</b>	<b>...</b>	<b>...</b>	<b>...</b>

### (1.11) Домаћи капитал

Домаћи капитал МСП (микро, мала и средња предузећа; не располаже се подацима о капиталу предузетника) 2015. године износио је 1 204 838 мил. РСД, а у 2017. години 1 312 385 мил. РСД, што је повећање од 8,9%.

Велика предузећа су у 2015. години имала домаћег капитала 1 664 199 мил. РСД, а у 2017. години 1 804 994 мил. РСД, што чини повећање од 8,5%.

Микро предузећа су 2015. године имала 570 006 мил. РСД домаћег капитала, док је у 2017. години он износио 685 113 мил. РСД, што представља повећање од 20,1%.

У 2015. години мала предузећа су имала 224 831 мил. РСД домаћег капитала, а у 2017. години он је износио 273 613 мил. РСД, што чини повећање од 21,7%.

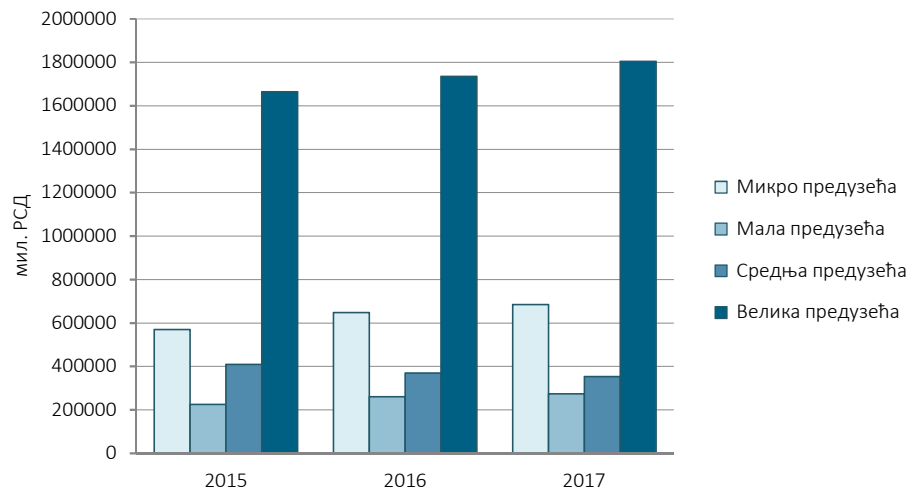
Средња предузећа су 2015. године имала 410 002 мил. РСД домаћег капитала, а 2017. године 353 659 мил. РСД, што представља смањење од 13,7%.

МСП сектор је, на територији Србије – север, имао 2015. године 830 779 мил. РСД домаћег капитала, а у 2017. години 889 287 мил. РСД, што представља повећање од 7,0%. На истој територији, код великих предузећа домаћи капитал је 2015. године износио 1 495 582 мил. РСД, а 2017. године 1 688 088 мил. РСД, што је повећање од 12,9%.

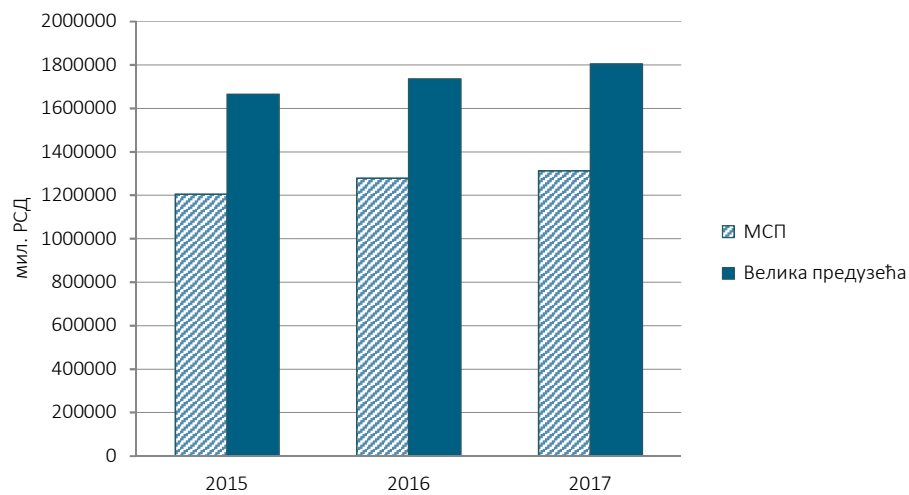
МСП сектор је, на територији Србије – југ, имао 2015. године 374 058 мил. РСД домаћег капитала, а 2017. године 423 097 мил. РСД, што чини повећање од 13,1%. На истој територији, код великих предузећа домаћи капитал је 2015. године износио 171 617 мил. РСД, а 2017. године 116 906 мил. РСД, што је смањење од 31,9%.

Најзначајнију вредност домаћег капитала у сектору МСП и у 2015. и 2017. години имале су следеће делатности: Прерађивачка индустрија; Трговина на велико и мало и поправка моторних возила; Финансијске делатности и делатност осигурања; Стручне, научне, иновационе и техничке делатности.

Домаћи капитал, 2015-2017.



Домаћи капитал - МСП и велика предузећа, 2015-2017.





Страни капитал





**1.12.1. СТРАНИ КАПИТАЛ – микро предузећа, 2015–2017.**

мил. РСД

	2015	2016	2017
<b>РЕПУБЛИКА СРБИЈА</b>	<b>176 097</b>	<b>195 557</b>	<b>214 032</b>
Пољопривреда, шумарство и рибарство	1 508	1 473	1 306
Рударство	3 735	3 192	3 234
Прерађивачка индустрија	9 953	17 595	21 413
Снабдевање електричном енергијом, гасом и паром	5 824	5 608	5 846
Снабдевање водом и управљање отпадним водама	312	444	1 354
Грађевинарство	22 576	25 971	29 067
Трговина на велико и мало и поправка моторних возила	19 723	24 916	26 880
Саобраћај и складиштење	2 818	9 715	9 574
Услуге смештаја и исхране	3 917	3 052	4 378
Информисање и комуникације	9 396	7 435	5 953
Финансијске делатности и делатност осигурања	17 039	15 631	15 544
Пословање некретнинама	32 158	32 664	41 777
Стручне, научне, иновационе и техничке делатности	43 299	40 631	40 650
Административне и помоћне услужне делатности	3 042	6 344	6 069
Државна управа и обавезно социјално осигурање	-	-	-
Образовање	1	19	68
Здравствена и социјална заштита	-	-	-
Уметност; забава и рекреација	601	700	753
Остале услужне делатности	194	165	166
Делатност домаћинства као послодавца	-	-	-
Делатност екстериторијалних организација и тела	-	-	-
<b>СРБИЈА – СЕВЕР</b>	<b>161 965</b>	<b>182 665</b>	<b>199 712</b>
Пољопривреда, шумарство и рибарство	1 328	1 299	1 073
Рударство	3 618	3 074	3 080
Прерађивачка индустрија	5 271	13 148	16 035
Снабдевање електричном енергијом, гасом и паром	5 168	5 020	5 009
Снабдевање водом и управљање отпадним водама	283	298	1 207
Грађевинарство	22 344	25 740	28 959
Трговина на велико и мало и поправка моторних возила	18 256	23 486	25 153
Саобраћај и складиштење	2 629	9 549	9 458
Услуге смештаја и исхране	2 835	3 009	4 232
Информисање и комуникације	9 394	7 430	5 947
Финансијске делатности и делатност осигурања	11 886	10 478	10 299
Пословање некретнинама	32 009	32 506	41 763
Стручне, научне, иновационе и техничке делатности	43 247	40 571	40 595
Административне и помоћне услужне делатности	2 904	6 205	5 941
Државна управа и обавезно социјално осигурање	-	-	-
Образовање	1	13	68
Здравствена и социјална заштита	-	-	-
Уметност; забава и рекреација	598	674	726
Остале услужне делатности	194	165	166
Делатност домаћинства као послодавца	-	-	-
Делатност екстериторијалних организација и тела	-	-	-

**1.12.1. СТРАНИ КАПИТАЛ – микро предузећа, 2015–2017. (наставак)**

мил. РСД

	2015	2016	2017
<b>Београдски регион</b>	<b>139 657</b>	<b>152 719</b>	<b>168 058</b>
Пољопривреда, шумарство и рибарство	818	819	811
Рударство	3 618	3 073	3 077
Прерађивачка индустрија	2 448	8 429	10 068
Снабдевање електричном енергијом, гасом и паром	4 863	4 684	4 455
Снабдевање водом и управљање отпадним водама	212	259	596
Грађевинарство	19 965	24 389	28 004
Трговина на велико и мало и поправка моторних возила	14 474	19 683	21 003
Саобраћај и складиштење	2 533	1 937	1 866
Услуге смештаја и исхране	2 723	2 980	3 949
Информисање и комуникације	9 371	7 401	5 939
Финансијске делатности и делатност осигурања	8 341	8 492	9 051
Пословање некретнинама	29 433	29 704	38 943
Стручне, научне, иновационе и техничке делатности	38 653	35 315	34 879
Административне и помоћне услужне делатности	1 566	4 860	4 615
Државна управа и обавезно социјално осигурање	-	-	-
Образовање	1	13	68
Здравствена и социјална заштита	-	-	-
Уметност; забава и рекреација	598	670	723
Остале услужне делатности	40	10	9
Делатност домаћинства као послодавца	-	-	-
Делатност екстериторијалних организација и тела	-	-	-
<b>Регион Војводине</b>	<b>22 309</b>	<b>29 946</b>	<b>31 654</b>
Пољопривреда, шумарство и рибарство	510	480	262
Рударство	-	0	3
Прерађивачка индустрија	2 823	4 719	5 966
Снабдевање електричном енергијом, гасом и паром	306	336	554
Снабдевање водом и управљање отпадним водама	71	38	611
Грађевинарство	2 379	1 351	955
Трговина на велико и мало и поправка моторних возила	3 783	3 803	4 150
Саобраћај и складиштење	96	7 612	7 592
Услуге смештаја и исхране	111	29	282
Информисање и комуникације	23	30	8
Финансијске делатности и делатност осигурања	3 545	1 986	1 248
Пословање некретнинама	2 576	2 802	2 820
Стручне, научне, иновационе и техничке делатности	4 593	5 256	5 715
Административне и помоћне услужне делатности	1 338	1 345	1 325
Државна управа и обавезно социјално осигурање	-	-	-
Образовање	-	-	-
Здравствена и социјална заштита	-	-	-
Уметност; забава и рекреација	-	4	4
Остале услужне делатности	154	155	157
Делатност домаћинства као послодавца	-	-	-
Делатност екстериторијалних организација и тела	-	-	-

**1.12.1. СТРАНИ КАПИТАЛ – микро предузећа, 2015–2017. (наставак)**

мил. РСД

	2015	2016	2017
<b>СРБИЈА – ЈУГ</b>	<b>14 132</b>	<b>12 892</b>	<b>14 320</b>
Пољопривреда, шумарство и рибарство	180	174	234
Рударство	117	118	154
Прерађивачка индустрија	4 682	4 447	5 378
Снабдевање електричном енергијом, гасом и паром	656	588	837
Снабдевање водом и управљање отпадним водама	30	147	147
Грађевинарство	232	231	108
Трговина на велико и мало и поправка моторних возила	1 467	1 430	1 727
Саобраћај и складиштење	189	166	116
Услуге смештаја и исхране	1 082	43	146
Информисање и комуникације	2	4	6
Финансијске делатности и делатност осигурања	5 153	5 153	5 245
Пословање некретнинама	149	158	14
Стручне, научне, иновационе и техничке делатности	53	60	55
Административне и помоћне услужне делатности	138	138	128
Државна управа и обавезно социјално осигурање	-	-	-
Образовање	-	6	-
Здравствена и социјална заштита	-	-	-
Уметност; забава и рекреација	3	26	26
Остале услужне делатности	-	-	-
Делатност домаћинства као послодавца	-	-	-
Делатност екстериторијалних организација и тела	-	-	-
<b>Регион Шумадије и Западне Србије</b>	<b>10 337</b>	<b>9 939</b>	<b>9 959</b>
Пољопривреда, шумарство и рибарство	163	157	196
Рударство	117	117	153
Прерађивачка индустрија	2 566	2 164	1 511
Снабдевање електричном енергијом, гасом и паром	324	325	582
Снабдевање водом и управљање отпадним водама	-	146	146
Грађевинарство	152	154	98
Трговина на велико и мало и поправка моторних возила	1 327	1 236	1 603
Саобраћај и складиштење	168	146	105
Услуге смештаја и исхране	75	34	137
Информисање и комуникације	1	2	5
Финансијске делатности и делатност осигурања	5 153	5 153	5 243
Пословање некретнинама	116	116	14
Стручне, научне, иновационе и техничке делатности	34	42	37
Административне и помоћне услужне делатности	137	138	128
Државна управа и обавезно социјално осигурање	-	-	-
Образовање	-	6	-
Здравствена и социјална заштита	-	-	-
Уметност; забава и рекреација	3	3	3
Остале услужне делатности	-	-	-
Делатност домаћинства као послодавца	-	-	-
Делатност екстериторијалних организација и тела	-	-	-

**1.12.1. СТРАНИ КАПИТАЛ – микро предузећа, 2015–2017. (наставак)**

мил. РСД

	2015	2016	2017
<b>Регион Јужне и Источне Србије</b>	<b>3 795</b>	<b>2 954</b>	<b>4 362</b>
Пољопривреда, шумарство и рибарство	17	17	37
Рударство	-	2	1
Прерађивачка индустрија	2 116	2 283	3 867
Снабдевање електричном енергијом, гасом и паром	332	263	255
Снабдевање водом и управљање отпадним водама	30	0	0
Грађевинарство	80	77	10
Трговина на велико и мало и поправка моторних возила	140	195	124
Саобраћај и складиштење	22	20	11
Услуге смештаја и исхране	1 007	9	9
Информисање и комуникације	1	3	2
Финансијске делатности и делатност осигурања	-	-	2
Пословање некретнинама	32	42	0
Стручне, научне, иновационе и техничке делатности	19	19	19
Административне и помоћне услужне делатности	1	1	1
Државна управа и обавезно социјално осигурање	-	-	-
Образовање	-	-	-
Здравствена и социјална заштита	-	-	-
Уметност; забава и рекреација	-	23	23
Остале услужне делатности	-	-	-
Делатност домаћинства као послодавца	-	-	-
Делатност екстериторијалних организација и тела	-	-	-
<b>Регион Косово и Метохија</b>	<b>...</b>	<b>...</b>	<b>...</b>

**1.12.2. СТРАНИ КАПИТАЛ – мала предузећа, 2015–2017.**

мил. РСД

	2015	2016	2017
<b>РЕПУБЛИКА СРБИЈА</b>	<b>206 784</b>	<b>231 883</b>	<b>241 340</b>
Пољопривреда, шумарство и рибарство	1 211	2 742	2 141
Рударство	8 287	7 914	9 570
Прерађивачка индустрија	23 306	20 368	19 340
Снабдевање електричном енергијом, гасом и паром	2 262	2 311	2 063
Снабдевање водом и управљање отпадним водама	3 276	3 299	2 583
Грађевинарство	979	1 263	2 240
Трговина на велико и мало и поправка моторних возила	42 209	40 944	63 742
Саобраћај и складиштење	10 575	4 630	4 524
Услуге смештаја и исхране	1 546	2 125	1 222
Информисање и комуникације	3 578	3 351	3 521
Финансијске делатности и делатност осигурања	8 672	8 682	2 878
Пословање некретнинама	32 331	49 451	49 038
Стручне, научне, иновационе и техничке делатности	62 837	82 419	75 656
Административне и помоћне услужне делатности	5 374	2 045	2 412
Државна управа и обавезно социјално осигурање	-	-	-
Образовање	9	9	15
Здравствена и социјална заштита	-	-	-
Уметност; забава и рекреација	324	324	365
Остале услужне делатности	7	7	28
Делатност домаћинства као послодавца	-	-	-
Делатност екстериторијалних организација и тела	-	-	-
<b>СРБИЈА – СЕВЕР</b>	<b>198 636</b>	<b>223 796</b>	<b>234 301</b>
Пољопривреда, шумарство и рибарство	1 185	2 715	2 115
Рударство	8 287	7 878	9 570
Прерађивачка индустрија	16 420	13 862	13 813
Снабдевање електричном енергијом, гасом и паром	2 256	2 305	1 972
Снабдевање водом и управљање отпадним водама	2 965	2 965	2 389
Грађевинарство	952	1 263	2 147
Трговина на велико и мало и поправка моторних возила	42 122	40 899	63 560
Саобраћај и складиштење	10 278	4 113	4 168
Услуге смештаја и исхране	1 370	1 827	1 047
Информисање и комуникације	3 261	3 034	3 203
Финансијске делатности и делатност осигурања	8 672	8 682	2 878
Пословање некретнинама	32 331	49 451	48 971
Стручне, научне, иновационе и техничке делатности	62 830	82 416	75 654
Административне и помоћне услужне делатности	5 366	2 045	2 411
Државна управа и обавезно социјално осигурање	-	-	-
Образовање	9	9	9
Здравствена и социјална заштита	-	-	-
Уметност; забава и рекреација	324	324	365
Остале услужне делатности	7	7	28
Делатност домаћинства као послодавца	-	-	-
Делатност екстериторијалних организација и тела	-	-	-



**1.12.2. СТРАНИ КАПИТАЛ – мала предузећа, 2015–2017. (наставак)**

мил. РСД

	2015	2016	2017
<b>Београдски регион</b>	<b>125 945</b>	<b>139 859</b>	<b>152 770</b>
Пољопривреда, шумарство и рибарство	917	626	3
Рударство	8 215	7 806	9 570
Прерађивачка индустрија	10 045	7 679	7 856
Снабдевање електричном енергијом, гасом и паром	2 102	2 141	1 602
Снабдевање водом и управљање отпадним водама	969	969	966
Грађевинарство	852	1 030	1 915
Трговина на велико и мало и поправка моторних возила	36 858	30 906	55 860
Саобраћај и складиштење	3 970	3 958	4 044
Услуге смештаја и исхране	879	1 664	855
Информисање и комуникације	3 139	2 954	3 124
Финансијске делатности и делатност осигурања	7 577	7 586	1 248
Пословање некретнинама	32 331	49 451	48 971
Стручне, научне, иновационе и техничке делатности	12 478	20 982	14 245
Административне и помоћне услужне делатности	5 366	2 045	2 411
Државна управа и обавезно социјално осигурање	-	-	-
Образовање	9	9	9
Здравствена и социјална заштита	-	-	-
Уметност; забава и рекреација	232	43	84
Остале услужне делатности	7	7	7
Делатност домаћинства као послодавца	-	-	-
Делатност екстериторијалних организација и тела	-	-	-
<b>Регион Војводине</b>	<b>72 692</b>	<b>83 937</b>	<b>81 531</b>
Пољопривреда, шумарство и рибарство	267	2 089	2 112
Рударство	72	72	-
Прерађивачка индустрија	6 376	6 183	5 957
Снабдевање електричном енергијом, гасом и паром	154	163	370
Снабдевање водом и управљање отпадним водама	1 996	1 996	1 423
Грађевинарство	99	233	232
Трговина на велико и мало и поправка моторних возила	5 264	9 992	7 700
Саобраћај и складиштење	6 308	155	124
Услуге смештаја и исхране	492	163	192
Информисање и комуникације	122	80	80
Финансијске делатности и делатност осигурања	1 096	1 096	1 630
Пословање некретнинама	0	0	0
Стручне, научне, иновационе и техничке делатности	50 353	61 434	61 409
Административне и помоћне услужне делатности	-	-	-
Државна управа и обавезно социјално осигурање	-	-	-
Образовање	-	-	-
Здравствена и социјална заштита	-	-	-
Уметност; забава и рекреација	92	281	281
Остале услужне делатности	-	-	21
Делатност домаћинства као послодавца	-	-	-
Делатност екстериторијалних организација и тела	-	-	-

**1.12.2. СТРАНИ КАПИТАЛ – мала предузећа, 2015–2017. (наставак)**

мил. РСД

	2015	2016	2017
<b>СРБИЈА – ЈУГ</b>	<b>8 148</b>	<b>8 087</b>	<b>7 040</b>
Пољопривреда, шумарство и рибарство	27	27	27
Рударство	-	36	-
Прерађивачка индустрија	6 886	6 506	5 527
Снабдевање електричном енергијом, гасом и паром	6	6	91
Снабдевање водом и управљање отпадним водама	311	334	194
Грађевинарство	28	-	93
Трговина на велико и мало и поправка моторних возила	87	45	182
Саобраћај и складиштење	297	517	357
Услуге смештаја и исхране	176	298	176
Информисање и комуникације	316	317	318
Финансијске делатности и делатност осигурања	-	-	-
Пословање некретнинама	-	-	67
Стручне, научне, иновационе и техничке делатности	7	3	2
Административне и помоћне услужне делатности	8	-	1
Државна управа и обавезно социјално осигурање	-	-	-
Образовање	-	-	6
Здравствена и социјална заштита	-	-	-
Уметност; забава и рекреација	-	-	-
Остале услужне делатности	-	-	-
Делатност домаћинства као послодавца	-	-	-
Делатност екстериторијалних организација и тела	-	-	-
<b>Регион Шумадије и Западне Србије</b>	<b>4 950</b>	<b>5 557</b>	<b>4 663</b>
Пољопривреда, шумарство и рибарство	-	-	-
Рударство	-	36	-
Прерађивачка индустрија	4 179	4 594	3 692
Снабдевање електричном енергијом, гасом и паром	6	6	91
Снабдевање водом и управљање отпадним водама	288	282	142
Грађевинарство	3	-	93
Трговина на велико и мало и поправка моторних возила	36	27	120
Саобраћај и складиштење	254	433	273
Услуге смештаја и исхране	176	176	176
Информисање и комуникације	2	2	2
Финансијске делатности и делатност осигурања	-	-	-
Пословање некретнинама	-	-	67
Стручне, научне, иновационе и техничке делатности	5	1	0
Административне и помоћне услужне делатности	1	-	1
Државна управа и обавезно социјално осигурање	-	-	-
Образовање	-	-	6
Здравствена и социјална заштита	-	-	-
Уметност; забава и рекреација	-	-	-
Остале услужне делатности	-	-	-
Делатност домаћинства као послодавца	-	-	-
Делатност екстериторијалних организација и тела	-	-	-



**1.12.2. СТРАНИ КАПИТАЛ – мала предузећа, 2015–2017. (наставак)**

мил. РСД

	2015	2016	2017
<b>Регион Јужне и Источне Србије</b>	<b>3 198</b>	<b>2 531</b>	<b>2 376</b>
Пољопривреда, шумарство и рибарство	27	27	27
Рударство	-	-	-
Прерађивачка индустрија	2 706	1 912	1 834
Снабдевање електричном енергијом, гасом и паром	-	-	-
Снабдевање водом и управљање отпадним водама	22	52	52
Грађевинарство	24	-	-
Трговина на велико и мало и поправка моторних возила	51	19	62
Саобраћај и складиштење	44	84	84
Услуге смештаја и исхране	-	122	-
Информисање и комуникације	314	314	316
Финансијске делатности и делатност осигурања	-	-	-
Пословање некретнинама	-	-	-
Стручне, научне, иновационе и техничке делатности	2	2	2
Административне и помоћне услужне делатности	7	-	-
Државна управа и обавезно социјално осигурање	-	-	-
Образовање	-	-	-
Здравствена и социјална заштита	-	-	-
Уметност; забава и рекреација	-	-	-
Остале услужне делатности	-	-	-
Делатност домаћинства као послодавца	-	-	-
Делатност екстериторијалних организација и тела	-	-	-
<b>Регион Косово и Метохија</b>	<b>...</b>	<b>...</b>	<b>...</b>



**1.12.3. СТРАНИ КАПИТАЛ – средња предузећа, 2015–2017.**

мил. РСД

	2015	2016	2017
<b>РЕПУБЛИКА СРБИЈА</b>	<b>200 992</b>	<b>196 055</b>	<b>177 562</b>
Пољопривреда, шумарство и рибарство	3 338	3 097	4 734
Рударство	2 352	2 414	4 457
Прерађивачка индустрија	77 242	75 723	74 811
Снабдевање електричном енергијом, гасом и паром	-	-	-
Снабдевање водом и управљање отпадним водама	1 977	1 977	2 139
Грађевинарство	3 706	5 565	5 932
Трговина на велико и мало и поправка моторних возила	71 401	84 609	48 081
Саобраћај и складиштење	4 461	6 860	7 600
Услуге смештаја и исхране	9 681	6 449	8 132
Информисање и комуникације	4 465	4 077	4 098
Финансијске делатности и делатност осигурања	765	360	6 843
Пословање некретнинама	17 090	420	489
Стручне, научне, иновационе и техничке делатности	4 417	4 391	9 803
Административне и помоћне услужне делатности	90	105	434
Државна управа и обавезно социјално осигурање	-	-	-
Образовање	-	1	-
Здравствена и социјална заштита	-	-	-
Уметност; забава и рекреација	8	8	8
Остале услужне делатности	-	-	-
Делатност домаћинства као послодавца	-	-	-
Делатност екстериторијалних организација и тела	-	-	-
<b>СРБИЈА – СЕВЕР</b>	<b>172 709</b>	<b>152 296</b>	<b>134 134</b>
Пољопривреда, шумарство и рибарство	3 338	3 097	4 734
Рударство	1 375	1 437	3 480
Прерађивачка индустрија	53 189	38 784	38 550
Снабдевање електричном енергијом, гасом и паром	-	-	-
Снабдевање водом и управљање отпадним водама	1 324	1 324	1 344
Грађевинарство	1 568	496	844
Трговина на велико и мало и поправка моторних возила	71 328	84 603	48 067
Саобраћај и складиштење	4 461	6 860	7 422
Услуге смештаја и исхране	9 306	6 357	8 039
Информисање и комуникације	4 465	4 077	4 098
Финансијске делатности и делатност осигурања	765	360	6 843
Пословање некретнинама	17 090	420	489
Стручне, научне, иновационе и техничке делатности	4 402	4 376	9 788
Административне и помоћне услужне делатности	90	97	427
Државна управа и обавезно социјално осигурање	-	-	-
Образовање	-	1	-
Здравствена и социјална заштита	-	-	-
Уметност; забава и рекреација	8	8	8
Остале услужне делатности	-	-	-
Делатност домаћинства као послодавца	-	-	-
Делатност екстериторијалних организација и тела	-	-	-



**1.12.3. СТРАНИ КАПИТАЛ – средња предузећа, 2015–2017. (наставак)**

мил. РСД

	2015	2016	2017
<b>Београдски регион</b>	<b>133 323</b>	<b>115 144</b>	<b>95 802</b>
Пољопривреда, шумарство и рибарство	10	8	631
Рударство	1 375	1 437	3 480
Прерађивачка индустрија	26 718	11 618	11 388
Снабдевање електричном енергијом, гасом и паром	-	-	-
Снабдевање водом и управљање отпадним водама	1 267	1 267	1 287
Грађевинарство	1 331	237	585
Трговина на велико и мало и поправка моторних возила	65 497	81 360	44 658
Саобраћај и складиштење	1 460	4 199	4 761
Услуге смештаја и исхране	8 919	5 970	7 652
Информисање и комуникације	4 455	4 014	4 036
Финансијске делатности и делатност осигурања	765	360	6 843
Пословање некретнинама	17 090	420	489
Стручне, научне, иновационе и техничке делатности	4 339	4 148	9 558
Административне и помоћне услужне делатности	90	97	427
Државна управа и обавезно социјално осигурање	-	-	-
Образовање	-	1	-
Здравствена и социјална заштита	-	-	-
Уметност; забава и рекреација	8	8	8
Остале услужне делатности	-	-	-
Делатност домаћинства као послодавца	-	-	-
Делатност екстериторијалних организација и тела	-	-	-
<b>Регион Војводине</b>	<b>39 386</b>	<b>37 152</b>	<b>38 332</b>
Пољопривреда, шумарство и рибарство	3 328	3 089	4 103
Рударство	-	-	-
Прерађивачка индустрија	26 472	27 166	27 162
Снабдевање електричном енергијом, гасом и паром	-	-	-
Снабдевање водом и управљање отпадним водама	57	57	57
Грађевинарство	237	259	259
Трговина на велико и мало и поправка моторних возила	5 831	3 243	3 410
Саобраћај и складиштење	3 001	2 661	2 661
Услуге смештаја и исхране	387	387	387
Информисање и комуникације	9	62	62
Финансијске делатности и делатност осигурања	-	-	-
Пословање некретнинама	-	-	-
Стручне, научне, иновационе и техничке делатности	62	227	230
Административне и помоћне услужне делатности	-	-	-
Државна управа и обавезно социјално осигурање	-	-	-
Образовање	-	-	-
Здравствена и социјална заштита	-	-	-
Уметност; забава и рекреација	-	-	-
Остале услужне делатности	-	-	-
Делатност домаћинства као послодавца	-	-	-
Делатност екстериторијалних организација и тела	-	-	-

**1.12.3. СТРАНИ КАПИТАЛ – средња предузећа, 2015–2017. (наставак)**

мил. РСД

	2015	2016	2017
<b>СРБИЈА – ЈУГ</b>	<b>28 283</b>	<b>43 759</b>	<b>43 428</b>
Пољопривреда, шумарство и рибарство	-	-	-
Рударство	977	977	977
Прерађивачка индустрија	24 053	36 939	36 261
Снабдевање електричном енергијом, гасом и паром	-	-	-
Снабдевање водом и управљање отпадним водама	653	653	794
Грађевинарство	2 138	5 069	5 087
Трговина на велико и мало и поправка моторних возила	73	6	13
Саобраћај и складиштење	-	-	179
Услуге смештаја и исхране	375	92	93
Информисање и комуникације	-	-	-
Финансијске делатности и делатност осигурања	-	-	-
Пословање некретнинама	-	-	-
Стручне, научне, иновационе и техничке делатности	15	15	15
Административне и помоћне услужне делатности	-	7	7
Државна управа и обавезно социјално осигурање	-	-	-
Образовање	-	-	-
Здравствена и социјална заштита	-	-	-
Уметност; забава и рекреација	-	-	-
Остале услужне делатности	-	-	-
Делатност домаћинства као послодавца	-	-	-
Делатност екстериторијалних организација и тела	-	-	-
<b>Регион Шумадије и Западне Србије</b>	<b>21 228</b>	<b>33 691</b>	<b>34 367</b>
Пољопривреда, шумарство и рибарство	-	-	-
Рударство	687	687	687
Прерађивачка индустрија	19 761	32 500	32 829
Снабдевање електричном енергијом, гасом и паром	-	-	-
Снабдевање водом и управљање отпадним водама	276	276	417
Грађевинарство	115	115	134
Трговина на велико и мало и поправка моторних возила	-	6	13
Саобраћај и складиштење	-	-	179
Услуге смештаја и исхране	375	92	93
Информисање и комуникације	-	-	-
Финансијске делатности и делатност осигурања	-	-	-
Пословање некретнинама	-	-	-
Стручне, научне, иновационе и техничке делатности	15	15	15
Административне и помоћне услужне делатности	-	-	-
Државна управа и обавезно социјално осигурање	-	-	-
Образовање	-	-	-
Здравствена и социјална заштита	-	-	-
Уметност; забава и рекреација	-	-	-
Остале услужне делатности	-	-	-
Делатност домаћинства као послодавца	-	-	-
Делатност екстериторијалних организација и тела	-	-	-

**1.12.3. СТРАНИ КАПИТАЛ – средња предузећа, 2015–2017. (наставак)**

мил. РСД

	2015	2016	2017
<b>Регион Јужне и Источне Србије</b>	<b>7 055</b>	<b>10 068</b>	<b>9 061</b>
Пољопривреда, шумарство и рибарство	-	-	-
Рударство	291	291	291
Прерађивачка индустрија	4 292	4 439	3 432
Снабдевање електричном енергијом, гасом и паром	-	-	-
Снабдевање водом и управљање отпадним водама	377	377	377
Грађевинарство	2 022	4 954	4 954
Трговина на велико и мало и поправка моторних возила	73	-	-
Саобраћај и складиштење	-	-	-
Услуге смештаја и исхране	-	-	-
Информисање и комуникације	-	-	-
Финансијске делатности и делатност осигурања	-	-	-
Пословање некретнинама	-	-	-
Стручне, научне, иновационе и техничке делатности	-	-	-
Административне и помоћне услужне делатности	-	7	7
Државна управа и обавезно социјално осигурање	-	-	-
Образовање	-	-	-
Здравствена и социјална заштита	-	-	-
Уметност; забава и рекреација	-	-	-
Остале услужне делатности	-	-	-
Делатност домаћинства као послодавца	-	-	-
Делатност екстериторијалних организација и тела	-	-	-
<b>Регион Косово и Метохија</b>	<b>...</b>	<b>...</b>	<b>...</b>

**1.12.4. СТРАНИ КАПИТАЛ – МСП<sup>1)</sup>, 2015–2017.**

мил. РСД

	2015	2016	2017
<b>РЕПУБЛИКА СРБИЈА</b>	<b>583 874</b>	<b>623 495</b>	<b>632 935</b>
Пољопривреда, шумарство и рибарство	6 058	7 311	8 182
Рударство	14 374	13 520	17 261
Прерађивачка индустрија	110 501	113 686	115 564
Снабдевање електричном енергијом, гасом и паром	8 086	7 919	7 910
Снабдевање водом и управљање отпадним водама	5 565	5 720	6 076
Грађевинарство	27 261	32 799	37 239
Трговина на велико и мало и поправка моторних возила	133 334	150 469	138 702
Саобраћај и складиштење	17 854	21 205	21 699
Услуге смештаја и исхране	15 144	11 626	13 733
Информисање и комуникације	17 438	14 862	13 573
Финансијске делатности и делатност осигурања	26 476	24 673	25 266
Пословање некретнинама	81 578	82 536	91 305
Стручне, научне, иновационе и техничке делатности	110 553	127 441	126 109
Административне и помоћне услужне делатности	8 506	8 493	8 915
Државна управа и обавезно социјално осигурање	-	-	-
Образовање	11	30	84
Здравствена и социјална заштита	-	-	-
Уметност; забава и рекреација	932	1 031	1 125
Остале услужне делатности	202	173	194
Делатност домаћинства као послодавца	-	-	-
Делатност екстериторијалних организација и тела	-	-	-
<b>СРБИЈА – СЕВЕР</b>	<b>533 311</b>	<b>558 756</b>	<b>568 147</b>
Пољопривреда, шумарство и рибарство	5 851	7 110	7 922
Рударство	13 280	12 389	16 130
Прерађивачка индустрија	74 881	65 794	68 398
Снабдевање електричном енергијом, гасом и паром	7 424	7 325	6 982
Снабдевање водом и управљање отпадним водама	4 572	4 587	4 941
Грађевинарство	24 864	27 498	31 951
Трговина на велико и мало и поправка моторних возила	131 707	148 987	136 780
Саобраћај и складиштење	17 368	20 522	21 048
Услуге смештаја и исхране	13 512	11 193	13 318
Информисање и комуникације	17 120	14 541	13 248
Финансијске делатности и делатност осигурања	21 323	19 520	20 021
Пословање некретнинама	81 430	82 377	91 223
Стручне, научне, иновационе и техничке делатности	110 479	127 363	126 037
Административне и помоћне услужне делатности	8 359	8 348	8 779
Државна управа и обавезно социјално осигурање	-	-	-
Образовање	10	24	78
Здравствена и социјална заштита	-	-	-
Уметност; забава и рекреација	930	1 005	1 099
Остале услужне делатности	202	173	194
Делатност домаћинства као послодавца	-	-	-
Делатност екстериторијалних организација и тела	-	-	-

<sup>1)</sup> Без предузетника.


**1.12.4. СТРАНИ КАПИТАЛ – МСП<sup>1)</sup>, 2015–2017. (наставак)**

мил. РСД

	2015	2016	2017
<b>Београдски регион</b>	<b>398 924</b>	<b>407 721</b>	<b>416 630</b>
Пољопривреда, шумарство и рибарство	1 745	1 454	1 445
Рударство	13 208	12 316	16 127
Прерађивачка индустрија	39 210	27 726	29 312
Снабдевање електричном енергијом, гасом и паром	6 964	6 825	6 057
Снабдевање водом и управљање отпадним водама	2 448	2 495	2 849
Грађевинарство	22 148	25 656	30 505
Трговина на велико и мало и поправка моторних возила	116 828	131 949	121 520
Саобраћај и складиштење	7 963	10 095	10 671
Услуге смештаја и исхране	12 521	10 613	12 457
Информисање и комуникације	16 965	14 369	13 098
Финансијске делатности и делатност осигурања	16 683	16 438	17 142
Пословање некретнинама	78 854	79 575	88 403
Стручне, научне, иновационе и техничке делатности	55 470	60 445	58 682
Административне и помоћне услужне делатности	7 022	7 002	7 453
Државна управа и обавезно социјално осигурање	-	-	-
Образовање	10	23	77
Здравствена и социјална заштита	-	-	-
Уметност; забава и рекреација	837	721	815
Остале услужне делатности	47	17	16
Делатност домаћинства као послодавца	-	-	-
Делатност екстериторијалних организација и тела	-	-	-
<b>Регион Војводине</b>	<b>134 387</b>	<b>151 035</b>	<b>151 517</b>
Пољопривреда, шумарство и рибарство	4 105	5 657	6 476
Рударство	72	73	3
Прерађивачка индустрија	35 671	38 068	39 086
Снабдевање електричном енергијом, гасом и паром	460	500	925
Снабдевање водом и управљање отпадним водама	2 124	2 091	2 092
Грађевинарство	2 716	1 842	1 446
Трговина на велико и мало и поправка моторних возила	14 879	17 038	15 260
Саобраћај и складиштење	9 405	10 428	10 377
Услуге смештаја и исхране	990	580	861
Информисање и комуникације	155	172	150
Финансијске делатности и делатност осигурања	4 640	3 082	2 878
Пословање некретнинама	2 576	2 802	2 820
Стручне, научне, иновационе и техничке делатности	55 009	66 917	67 355
Административне и помоћне услужне делатности	1 338	1 345	1 326
Државна управа и обавезно социјално осигурање	-	-	0
Образовање	-	-	-
Здравствена и социјална заштита	-	-	-
Уметност; забава и рекреација	93	284	284
Остале услужне делатности	154	155	178
Делатност домаћинства као послодавца	-	-	0
Делатност екстериторијалних организација и тела	-	-	-

<sup>1)</sup> Без предузетника.

**1.12.4. СТРАНИ КАПИТАЛ – МСП<sup>1)</sup>, 2015–2017. (наставак)**

мил. РСД

	2015	2016	2017
<b>СРБИЈА – ЈУГ</b>	<b>50 563</b>	<b>64 738</b>	<b>64 788</b>
Пољопривреда, шумарство и рибарство	207	201	260
Рударство	1 094	1 131	1 131
Прерађивачка индустрија	35 620	47 892	47 166
Снабдевање електричном енергијом, гасом и паром	662	594	928
Снабдевање водом и управљање отпадним водама	993	1 133	1 135
Грађевинарство	2 397	5 301	5 288
Трговина на велико и мало и поправка моторних возила	1 627	1 482	1 922
Саобраћај и складиштење	486	683	651
Услуге смештаја и исхране	1 632	433	415
Информисање и комуникације	318	321	324
Финансијске делатности и делатност осигурања	5 153	5 153	5 245
Пословање некретнинама	149	158	81
Стручне, научне, иновационе и техничке делатности	75	78	72
Административне и помоћне услужне делатности	146	146	136
Државна управа и обавезно социјално осигурање	-	-	-
Образовање	-	6	6
Здравствена и социјална заштита	-	-	-
Уметност; забава и рекреација	3	26	26
Остале услужне делатности	-	-	-
Делатност домаћинства као послодавца	-	-	-
Делатност екстериторијалних организација и тела	-	-	-
<b>Регион Шумадије и Западне Србије</b>	<b>36 515</b>	<b>49 186</b>	<b>48 989</b>
Пољопривреда, шумарство и рибарство	163	157	196
Рударство	803	839	839
Прерађивачка индустрија	26 506	39 258	38 032
Снабдевање електричном енергијом, гасом и паром	330	330	673
Снабдевање водом и управљање отпадним водама	564	704	706
Грађевинарство	271	269	324
Трговина на велико и мало и поправка моторних возила	1 362	1 268	1 735
Саобраћај и складиштење	421	579	556
Услуге смештаја и исхране	625	302	406
Информисање и комуникације	3	4	7
Финансијске делатности и делатност осигурања	5 153	5 153	5 243
Пословање некретнинама	116	116	81
Стручне, научне, иновационе и техничке делатности	54	58	52
Административне и помоћне услужне делатности	139	138	129
Државна управа и обавезно социјално осигурање	-	-	-
Образовање	-	6	6
Здравствена и социјална заштита	-	-	-
Уметност; забава и рекреација	3	3	3
Остале услужне делатности	-	-	-
Делатност домаћинства као послодавца	-	-	-
Делатност екстериторијалних организација и тела	-	-	-

<sup>1)</sup> Без предузетника.


**1.12.4. СТРАНИ КАПИТАЛ – МСП<sup>1)</sup>, 2015–2017. (наставак)**

мил. РСД

	2015	2016	2017
<b>Регион Јужне и Источне Србије</b>	<b>14 048</b>	<b>15 553</b>	<b>15 799</b>
Пољопривреда, шумарство и рибарство	44	44	64
Рударство	291	292	292
Прерађивачка индустрија	9 114	8 634	9 133
Снабдевање електричном енергијом, гасом и паром	332	263	255
Снабдевање водом и управљање отпадним водама	429	429	429
Грађевинарство	2 126	5 032	4 964
Трговина на велико и мало и поправка моторних возила	265	214	186
Саобраћај и складиштење	65	104	95
Услуге смештаја и исхране	1 007	131	9
Информисање и комуникације	315	317	317
Финансијске делатности и делатност осигурања	-	-	2
Пословање некретнинама	32	42	-
Стручне, научне, иновационе и техничке делатности	21	20	20
Административне и помоћне услужне делатности	8	8	8
Државна управа и обавезно социјално осигурање	-	-	-
Образовање	-	-	-
Здравствена и социјална заштита	-	-	-
Уметност; забава и рекреација	-	23	23
Остале услужне делатности	-	-	-
Делатност домаћинства као послодавца	-	-	-
Делатност екстериторијалних организација и тела	-	-	-
<b>Регион Косово и Метохија</b>	<b>...</b>	<b>...</b>	<b>...</b>

<sup>1)</sup> Без предузетника.



**1.12.5. СТРАНИ КАПИТАЛ – велика предузећа, 2015–2017.**

мил. РСД

	2015	2016	2017
<b>РЕПУБЛИКА СРБИЈА</b>	<b>388 312</b>	<b>418 146</b>	<b>484 572</b>
Пољопривреда, шумарство и рибарство	3 410	3 410	3 410
Рударство	156	156	156
Прерађивачка индустрија	236 379	252 995	293 554
Снабдевање електричном енергијом, гасом и паром	-	-	-
Снабдевање водом и управљање отпадним водама	-	20	-
Грађевинарство	657	1 962	2 315
Трговина на велико и мало и поправка моторних возила	99 930	99 954	126 028
Саобраћај и складиштење	6 160	6 643	6 047
Услуге смештаја и исхране	936	936	955
Информисање и комуникације	38 824	49 839	49 839
Финансијске делатности и делатност осигурања	-	-	-
Пословање некретнинама	-	-	-
Стручне, научне, иновационе и техничке делатности	261	478	478
Административне и помоћне услужне делатности	1 467	1 622	1 640
Државна управа и обавезно социјално осигурање	-	-	-
Образовање	-	-	-
Здравствена и социјална заштита	-	-	-
Уметност; забава и рекреација	131	131	149
Остале услужне делатности	-	-	-
Делатност домаћинства као послодавца	-	-	-
Делатност екстериторијалних организација и тела	-	-	-
<b>СРБИЈА – СЕВЕР</b>	<b>306 887</b>	<b>326 915</b>	<b>386 696</b>
Пољопривреда, шумарство и рибарство	3 410	3 410	3 410
Рударство	-	-	-
Прерађивачка индустрија	157 064	163 874	197 789
Снабдевање електричном енергијом, гасом и паром	-	-	-
Снабдевање водом и управљање отпадним водама	-	20	-
Грађевинарство	8	1 312	1 666
Трговина на велико и мало и поправка моторних возила	99 930	99 954	126 028
Саобраћај и складиштење	4 855	5 338	4 742
Услуге смештаја и исхране	936	936	955
Информисање и комуникације	38 824	49 839	49 839
Финансијске делатности и делатност осигурања	-	-	-
Пословање некретнинама	-	-	-
Стручне, научне, иновационе и техничке делатности	261	478	478
Административне и помоћне услужне делатности	1 467	1 622	1 640
Државна управа и обавезно социјално осигурање	-	-	-
Образовање	-	-	-
Здравствена и социјална заштита	-	-	-
Уметност; забава и рекреација	131	131	149
Остале услужне делатности	-	-	-
Делатност домаћинства као послодавца	-	-	-
Делатност екстериторијалних организација и тела	-	-	-



**1.12.5. СТРАНИ КАПИТАЛ – велика предузећа, 2015–2017. (наставак)**

мил. РСД

	2015	2016	2017
<b>Београдски регион</b>	<b>163 351</b>	<b>184 081</b>	<b>207 448</b>
Пољопривреда, шумарство и рибарство	-	-	-
Рударство	-	-	-
Прерађивачка индустрија	37 046	45 163	67 242
Снабдевање електричном енергијом, гасом и паром	-	-	-
Снабдевање водом и управљање отпадним водама	-	20	-
Грађевинарство	5	1 307	1 307
Трговина на велико и мало и поправка моторних возила	83 922	83 941	85 809
Саобраћај и складиштење	4 855	5 338	4 742
Услуге смештаја и исхране	936	936	936
Информисање и комуникације	34 971	45 534	45 533
Финансијске делатности и делатност осигурања	-	-	-
Пословање некретнинама	-	-	-
Стручне, научне, иновационе и техничке делатности	80	152	152
Административне и помоћне услужне делатности	1 405	1 559	1 578
Државна управа и обавезно социјално осигурање	-	-	-
Образовање	-	-	-
Здравствена и социјална заштита	-	-	-
Уметност; забава и рекреација	131	131	149
Остале услужне делатности	-	-	-
Делатност домаћинства као послодавца	-	-	-
Делатност екстериторијалних организација и тела	-	-	-
<b>Регион Војводине</b>	<b>143 536</b>	<b>142 834</b>	<b>179 248</b>
Пољопривреда, шумарство и рибарство	3 410	3 410	3 410
Рударство	-	-	-
Прерађивачка индустрија	120 018	118 711	130 547
Снабдевање електричном енергијом, гасом и паром	-	-	-
Снабдевање водом и управљање отпадним водама	-	-	-
Грађевинарство	3	5	358
Трговина на велико и мало и поправка моторних возила	16 009	16 013	40 219
Саобраћај и складиштење	-	-	-
Услуге смештаја и исхране	-	-	19
Информисање и комуникације	3 853	4 306	4 306
Финансијске делатности и делатност осигурања	-	-	-
Пословање некретнинама	-	-	-
Стручне, научне, иновационе и техничке делатности	181	326	326
Административне и помоћне услужне делатности	62	62	62
Државна управа и обавезно социјално осигурање	-	-	-
Образовање	-	-	-
Здравствена и социјална заштита	-	-	-
Уметност; забава и рекреација	-	-	-
Остале услужне делатности	-	-	-
Делатност домаћинства као послодавца	-	-	-
Делатност екстериторијалних организација и тела	-	-	-



**1.12.5. СТРАНИ КАПИТАЛ – велика предузећа, 2015–2017. (наставак)**

мил. РСД

	2015	2016	2017
<b>СРБИЈА – ЈУГ</b>	<b>81 425</b>	<b>91 232</b>	<b>97 876</b>
Пољопривреда, шумарство и рибарство	-	-	-
Рударство	156	156	156
Прерађивачка индустрија	79 315	89 120	95 765
Снабдевање електричном енергијом, гасом и паром	-	-	-
Снабдевање водом и управљање отпадним водама	-	-	-
Грађевинарство	648	650	650
Трговина на велико и мало и поправка моторних возила	-	-	-
Саобраћај и складиштење	1 305	1 305	1 305
Услуге смештаја и исхране	-	-	-
Информисање и комуникације	-	-	-
Финансијске делатности и делатност осигурања	-	-	-
Пословање некретнинама	-	-	-
Стручне, научне, иновационе и техничке делатности	-	-	-
Административне и помоћне услужне делатности	-	-	-
Државна управа и обавезно социјално осигурање	-	-	-
Образовање	-	-	-
Здравствена и социјална заштита	-	-	-
Уметност; забава и рекреација	-	-	-
Остале услужне делатности	-	-	-
Делатност домаћинства као послодавца	-	-	-
Делатност екстериторијалних организација и тела	-	-	-
<b>Регион Шумадије и Западне Србије</b>	<b>43 869</b>	<b>51 812</b>	<b>57 492</b>
Пољопривреда, шумарство и рибарство	-	-	-
Рударство	156	156	156
Прерађивачка индустрија	43 004	50 946	56 626
Снабдевање електричном енергијом, гасом и паром	-	-	-
Снабдевање водом и управљање отпадним водама	-	-	-
Грађевинарство	57	58	58
Трговина на велико и мало и поправка моторних возила	-	-	-
Саобраћај и складиштење	652	652	652
Услуге смештаја и исхране	-	-	-
Информисање и комуникације	-	-	-
Финансијске делатности и делатност осигурања	-	-	-
Пословање некретнинама	-	-	-
Стручне, научне, иновационе и техничке делатности	-	-	-
Административне и помоћне услужне делатности	-	-	-
Државна управа и обавезно социјално осигурање	-	-	-
Образовање	-	-	-
Здравствена и социјална заштита	-	-	-
Уметност; забава и рекреација	-	-	-
Остале услужне делатности	-	-	-
Делатност домаћинства као послодавца	-	-	-
Делатност екстериторијалних организација и тела	-	-	-

**1.12.5. СТРАНИ КАПИТАЛ – велика предузећа, 2015–2017. (наставак)**

мил. РСД

	2015	2016	2017
<b>Регион Јужне и Источне Србије</b>	<b>37 555</b>	<b>39 419</b>	<b>40 384</b>
Пољопривреда, шумарство и рибарство	-	-	-
Рударство	-	-	-
Прерађивачка индустрија	36 310	38 174	39 139
Снабдевање електричном енергијом, гасом и паром	-	-	-
Снабдевање водом и управљање отпадним водама	-	-	-
Грађевинарство	592	592	592
Трговина на велико и мало и поправка моторних возила	-	-	-
Саобраћај и складиштење	654	654	654
Услуге смештаја и исхране	-	-	-
Информисање и комуникације	-	-	-
Финансијске делатности и делатност осигурања	-	-	-
Пословање некретнинама	-	-	-
Стручне, научне, иновационе и техничке делатности	-	-	-
Административне и помоћне услужне делатности	-	-	-
Државна управа и обавезно социјално осигурање	-	-	-
Образовање	-	-	-
Здравствена и социјална заштита	-	-	-
Уметност; забава и рекреација	-	-	-
Остале услужне делатности	-	-	-
Делатност домаћинства као послодавца	-	-	-
Делатност екстериторијалних организација и тела	-	-	-
<b>Регион Косово и Метохија</b>	<b>...</b>	<b>...</b>	<b>...</b>

## (1.12) Страни капитал

Страни капитал МСП (микро, мала и средња предузећа; не располаже се подацима о капиталу предузетника) 2015. године износио је 583 874 мил. РСД, а у 2017. години је био 632 935 мил. РСД, што је повећање од 8,4%.

Велика предузећа су у 2015. години имала страног капитала 388 312 мил. РСД, а у 2017. години 484 572 мил. РСД, што чини повећање од 24,8%.

Микро предузећа су 2015. године имала 176 097 мил. РСД страног капитала, док је у 2017. години страни капитал износио 214 032 мил. РСД, што чини повећање од 21,5%.

У 2015. години мала предузећа су имала 206 784 мил. РСД страног капитала, а у 2017. години он је износио 241 340 мил. РСД, што представља повећање у посматраном периоду од 16,7%.

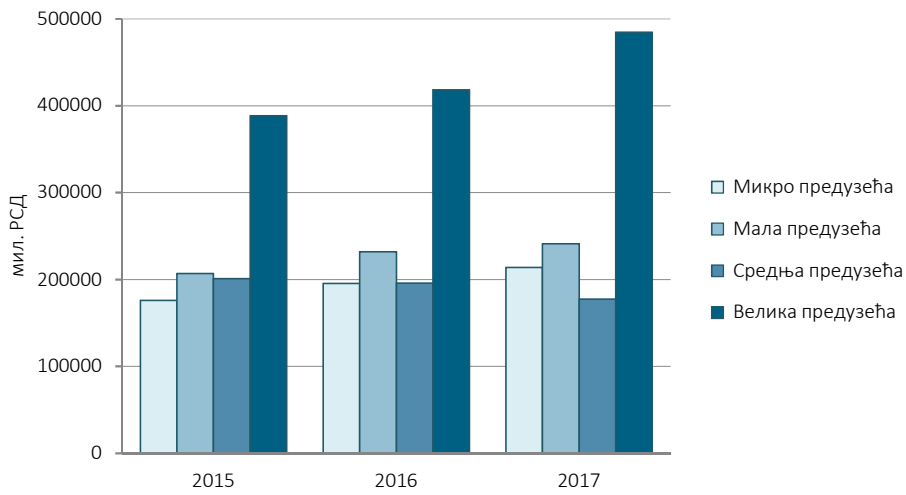
Средња предузећа су 2015. године имала 200 992 мил. РСД страног капитала, а 2017. године 177 562 мил. РСД, што чини смањење од 11,7%.

МСП сектор је, на територији Србије – север, имао 2015. године 533 311 мил. РСД страног капитала, а у 2017. години страни капитал је износио 568 147 мил. РСД, што представља повећање од 6,5%. На истој територији, код великих предузећа страни капитал је 2015. године износио 306 887 мил. РСД, а 2017. године 386 696 мил. РСД, што је повећање од 26,0%.

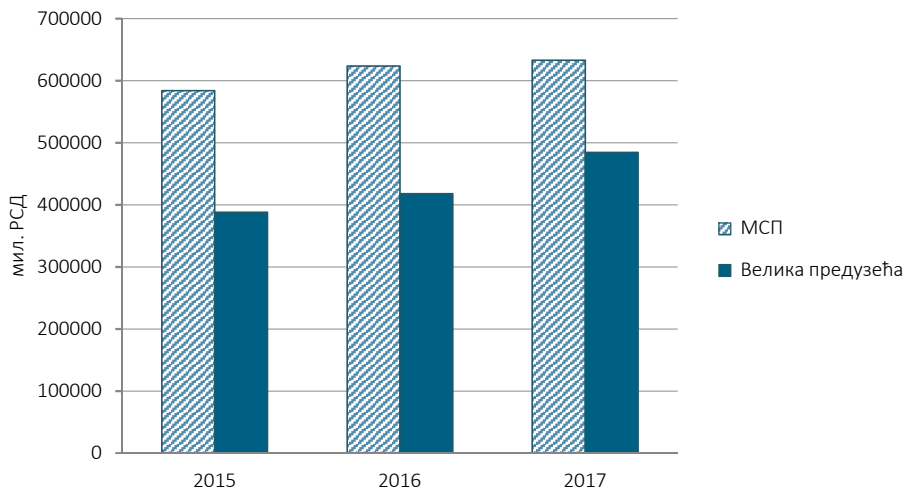
МСП сектор је, на територији Србије – југ, имао 2015. године 50 563 мил. РСД страног капитала, а 2017. године 64 788 мил. РСД, што чини повећање од 28,1%. На истој територији, код великих предузећа страни капитал је 2015. године износио 81 425 мил. РСД, а 2017. године 97 876 мил. РСД, што је повећање од 20,2%.

Најзначајнију вредност страног капитала у сектору МСП у 2017. години имале су следеће делатности: Трговина на велико и мало и поправка моторних возила; Стручне, научне, иновационе и техничке делатности; Прерађивачка индустрија; Пословање некретнинама итд.

Страни капитал, 2015-2017.



Страни капитал - МСП и велика предузећа, 2015-2017.





## Учешће домаћег капитала





**1.13.1. УЧЕШЋЕ ДОМАЋЕГ КАПИТАЛА – микро предузећа, 2015–2017.**

%

	2015	2016	2017
<b>РЕПУБЛИКА СРБИЈА</b>	<b>76,4</b>	<b>76,8</b>	<b>76,2</b>
Пољопривреда, шумарство и рибарство	96,4	96,9	97,4
Рударство	34,7	52,6	44,2
Прерађивачка индустрија	92,1	89,8	89,0
Снабдевање електричном енергијом, гасом и паром	60,0	65,7	68,6
Снабдевање водом и управљање отпадним водама	92,8	90,8	80,2
Грађевинарство	73,4	72,8	71,7
Трговина на велико и мало и поправка моторних возила	84,5	82,2	82,2
Саобраћај и складиштење	85,2	56,5	55,9
Услуге смештаја и исхране	84,6	88,2	85,0
Информисање и комуникације	45,0	56,8	62,4
Финансијске делатности и делатност осигурања	80,8	81,9	82,1
Пословање некретнинама	54,9	57,0	48,6
Стручне, научне, иновационе и техничке делатности	60,3	64,9	65,7
Административне и помоћне услужне делатности	54,3	42,7	47,6
Државна управа и обавезно социјално осигурање	100,0	100,0	100,0
Образовање	99,8	96,9	89,9
Здравствена и социјална заштита	100,0	100,0	100,0
Уметност; забава и рекреација	76,8	80,9	73,3
Остале услужне делатности	76,2	84,6	84,4
Делатност домаћинства као послодавца	-	-	-
Делатност екстериторијалних организација и тела	-	-	-
<b>СРБИЈА – СЕВЕР</b>	<b>71,3</b>	<b>72,0</b>	<b>70,7</b>
Пољопривреда, шумарство и рибарство	96,0	96,6	97,3
Рударство	8,4	34,6	7,0
Прерађивачка индустрија	92,8	88,5	86,6
Снабдевање електричном енергијом, гасом и паром	56,4	61,4	65,6
Снабдевање водом и управљање отпадним водама	76,8	81,8	61,5
Грађевинарство	70,1	69,6	67,7
Трговина на велико и мало и поправка моторних возила	81,6	79,4	79,7
Саобраћај и складиштење	81,1	46,0	44,5
Услуге смештаја и исхране	83,5	83,0	78,9
Информисање и комуникације	42,8	55,0	60,9
Финансијске делатности и делатност осигурања	73,2	75,1	72,7
Пословање некретнинама	51,2	53,6	45,8
Стручне, научне, иновационе и техничке делатности	56,5	61,0	61,7
Административне и помоћне услужне делатности	50,7	37,6	43,8
Државна управа и обавезно социјално осигурање	-	100,0	-
Образовање	99,8	97,0	87,1
Здравствена и социјална заштита	100,0	100,0	100,0
Уметност; забава и рекреација	73,2	69,7	68,8
Остале услужне делатности	73,0	76,8	76,7
Делатност домаћинства као послодавца	-	-	-
Делатност екстериторијалних организација и тела	-	-	-

**1.13.1. УЧЕШЋЕ ДОМАЋЕГ КАПИТАЛА – микро предузећа, 2015–2017. (наставак) %**

	2015	2016	2017
<b>Београдски регион</b>	<b>66,0</b>	<b>68,7</b>	<b>67,7</b>
Пољопривреда, шумарство и рибарство	81,4	90,6	92,3
Рударство	4,7	32,4	2,1
Прерађивачка индустрија	93,3	88,0	86,8
Снабдевање електричном енергијом, гасом и паром	53,9	58,4	59,8
Снабдевање водом и управљање отпадним водама	61,4	67,2	62,7
Грађевинарство	65,6	64,6	62,1
Трговина на велико и мало и поправка моторних возила	79,5	76,5	78,3
Саобраћај и складиштење	58,5	71,1	64,8
Услуге смештаја и исхране	81,4	80,0	77,7
Информисање и комуникације	41,3	54,0	59,9
Финансијске делатности и делатност осигурања	76,7	76,5	74,3
Пословање некретнинама	48,9	51,8	43,1
Стручне, научне, иновационе и техничке делатности	57,0	62,5	63,3
Административне и помоћне услужне делатности	60,6	35,8	40,4
Државна управа и обавезно социјално осигурање	-	-	-
Образовање	100,0	94,8	80,0
Здравствена и социјална заштита	100,0	100,0	100,0
Уметност; забава и рекреација	64,9	60,4	59,4
Остале услужне делатности	91,2	97,8	98,0
Делатност домаћинства као послодавца	-	-	-
Делатност екстериторијалних организација и тела	-	-	-
<b>Регион Војводине</b>	<b>85,4</b>	<b>81,7</b>	<b>80,3</b>
Пољопривреда, шумарство и рибарство	98,2	98,4	99,1
Рударство	100,0	99,4	98,2
Прерађивачка индустрија	92,3	89,2	86,3
Снабдевање електричном енергијом, гасом и паром	76,5	80,7	84,1
Снабдевање водом и управљање отпадним водама	89,6	95,5	60,3
Грађевинарство	85,8	91,5	93,9
Трговина на велико и мало и поправка моторних возила	86,8	87,4	84,6
Саобраћај и складиштење	98,8	30,5	35,3
Услуге смештаја и исхране	95,5	98,9	87,5
Информисање и комуникације	94,7	93,2	97,9
Финансијске делатности и делатност осигурања	58,9	66,9	52,2
Пословање некретнинама	67,8	66,9	67,0
Стручне, научне, иновационе и техничке делатности	52,2	47,6	47,9
Административне и помоћне услужне делатности	30,0	43,2	52,9
Државна управа и обавезно социјално осигурање	-	100,0	-
Образовање	100,0	100,0	100,0
Здравствена и социјална заштита	100,0	100,0	100,0
Уметност; забава и рекреација	100,0	99,2	99,4
Остале услужне делатности	41,3	38,8	38,7
Делатност домаћинства као послодавца	-	-	-
Делатност екстериторијалних организација и тела	-	-	-

**1.13.1. УЧЕШЋЕ ДОМАЋЕГ КАПИТАЛА – микро предузећа, 2015–2017. (наставак) %**

	2015	2016	2017
<b>СРБИЈА – ЈУГ</b>	<b>92,3</b>	<b>93,3</b>	<b>93,4</b>
Пољопривреда, шумарство и рибарство	98,1	98,2	97,7
Рударство	93,4	94,2	93,8
Прерађивачка индустрија	91,1	92,5	92,8
Снабдевање електричном енергијом, гасом и паром	76,0	82,4	79,5
Снабдевање водом и управљање отпадним водама	99,0	95,4	96,1
Грађевинарство	97,7	97,8	99,2
Трговина на велико и мало и поправка моторних возила	94,7	94,5	93,8
Саобраћај и складиштење	96,3	96,4	97,5
Услуге смештаја и исхране	87,1	99,5	98,4
Информисање и комуникације	99,7	99,3	98,9
Финансијске делатности и делатност осигурања	88,4	88,4	89,3
Пословање некретнинама	97,4	97,3	99,7
Стручне, научне, иновационе и техничке делатности	99,5	99,5	99,6
Административне и помоћне услужне делатности	82,0	87,8	87,3
Државна управа и обавезно социјално осигурање	100,0	100,0	100,0
Образовање	100,0	96,6	100,0
Здравствена и социјална заштита	100,0	100,0	100,0
Уметност; забава и рекреација	99,4	98,2	94,8
Остале услужне делатности	100,0	100,0	100,0
Делатност домаћинства као послодавца	-	-	-
Делатност екстериторијалних организација и тела	-	-	-
<b>Регион Шумадије и Западне Србије</b>	<b>87,4</b>	<b>89,6</b>	<b>91,6</b>
Пољопривреда, шумарство и рибарство	97,3	97,4	96,9
Рударство	91,6	93,1	92,8
Прерађивачка индустрија	90,1	93,8	96,9
Снабдевање електричном енергијом, гасом и паром	79,0	84,2	76,0
Снабдевање водом и управљање отпадним водама	100,0	62,9	84,0
Грађевинарство	97,4	97,8	98,9
Трговина на велико и мало и поправка моторних возила	92,8	92,8	91,6
Саобраћај и складиштење	94,3	94,5	96,0
Услуге смештаја и исхране	98,4	99,4	97,8
Информисање и комуникације	99,7	99,4	98,5
Финансијске делатности и делатност осигурања	12,2	10,2	49,8
Пословање некретнинама	97,7	97,5	99,6
Стручне, научне, иновационе и техничке делатности	98,9	99,2	99,4
Административне и помоћне услужне делатности	65,2	76,6	67,7
Државна управа и обавезно социјално осигурање	-	100,0	100,0
Образовање	100,0	94,7	100,0
Здравствена и социјална заштита	100,0	100,0	100,0
Уметност; забава и рекреација	97,6	99,8	99,3
Остале услужне делатности	100,0	100,0	100,0
Делатност домаћинства као послодавца	-	-	-
Делатност екстериторијалних организација и тела	-	-	-

**1.13.1. УЧЕШЋЕ ДОМАЋЕГ КАПИТАЛА – микро предузећа, 2015–2017. (наставак) %**

	2015	2016	2017
<b>Регион Јужне и Источне Србије</b>	<b>96,2</b>	<b>97,0</b>	<b>95,6</b>
Пољопривреда, шумарство и рибарство	99,5	99,5	99,1
Рударство	100,0	99,5	99,4
Прерађивачка индустрија	92,1	90,6	84,8
Снабдевање електричном енергијом, гасом и паром	72,1	79,5	84,6
Снабдевање водом и управљање отпадним водама	99,0	100,0	100,0
Грађевинарство	98,0	98,0	99,8
Трговина на велико и мало и поправка моторних возила	98,5	97,7	98,6
Саобраћај и складиштење	99,0	99,0	99,5
Услуге смештаја и исхране	72,6	99,7	99,7
Информисање и комуникације	99,7	99,1	99,4
Финансијске делатности и делатност осигурања	100,0	100,0	100,0
Пословање некретнинама	95,8	96,4	100,0
Стручне, научне, иновационе и техничке делатности	99,7	99,7	99,7
Административне и помоћне услужне делатности	99,7	100,0	99,8
Државна управа и обавезно социјално осигурање	100,0	100,0	100,0
Образовање	100,0	100,0	100,0
Здравствена и социјална заштита	-	100,0	100,0
Уметност; забава и рекреација	100,0	88,6	88,4
Остале услужне делатности	100,0	100,0	100,0
Делатност домаћинства као послодавца	-	-	-
Делатност екстериторијалних организација и тела	-	-	-
<b>Регион Косово и Метохија</b>	<b>...</b>	<b>...</b>	<b>...</b>

**1.13.2. УЧЕШЋЕ ДОМАЋЕГ КАПИТАЛА – мала предузећа, 2015–2017.**

%

	2015	2016	2017
<b>РЕПУБЛИКА СРБИЈА</b>	<b>52,1</b>	<b>52,9</b>	<b>53,1</b>
Пољопривреда, шумарство и рибарство	96,3	90,8	92,6
Рударство	22,7	29,1	20,0
Прерађивачка индустрија	73,1	75,4	78,2
Снабдевање електричном енергијом, гасом и паром	73,3	72,8	76,3
Снабдевање водом и управљање отпадним водама	60,3	61,6	67,7
Грађевинарство	90,8	91,5	84,7
Трговина на велико и мало и поправка моторних возила	48,6	54,8	48,1
Саобраћај и складиштење	46,6	78,3	71,5
Услуге смештаја и исхране	90,2	89,6	92,7
Информисање и комуникације	60,8	60,5	60,9
Финансијске делатности и делатност осигурања	22,8	52,5	81,5
Пословање некретнинама	35,9	30,7	31,6
Стручне, научне, иновационе и техничке делатности	13,5	13,8	15,3
Административне и помоћне услужне делатности	14,4	47,7	29,9
Државна управа и обавезно социјално осигурање	100,0	100,0	100,0
Образовање	95,6	95,4	93,5
Здравствена и социјална заштита	100,0	100,0	100,0
Уметност; забава и рекреација	94,1	94,1	94,4
Остале услужне делатности	95,6	98,0	91,3
Делатност домаћинства као послодавца	-	-	-
Делатност екстериторијалних организација и тела	-	-	-
<b>СРБИЈА – СЕВЕР</b>	<b>45,3</b>	<b>46,2</b>	<b>43,1</b>
Пољопривреда, шумарство и рибарство	95,8	89,1	91,2
Рударство	7,9	16,9	9,9
Прерађивачка индустрија	70,3	72,0	70,7
Снабдевање електричном енергијом, гасом и паром	70,5	70,3	74,2
Снабдевање водом и управљање отпадним водама	40,8	45,8	53,0
Грађевинарство	86,9	86,7	77,5
Трговина на велико и мало и поправка моторних возила	41,9	49,4	33,3
Саобраћај и складиштење	38,0	75,8	65,9
Услуге смештаја и исхране	88,7	88,8	92,1
Информисање и комуникације	60,8	60,5	60,1
Финансијске делатности и делатност осигурања	22,8	51,2	81,0
Пословање некретнинама	35,2	30,0	30,0
Стручне, научне, иновационе и техничке делатности	8,3	8,8	10,2
Административне и помоћне услужне делатности	9,5	23,6	20,9
Државна управа и обавезно социјално осигурање	-	-	-
Образовање	95,4	95,4	95,0
Здравствена и социјална заштита	100,0	100,0	100,0
Уметност; забава и рекреација	93,4	93,6	92,9
Остале услужне делатности	95,7	98,0	91,2
Делатност домаћинства као послодавца	-	-	-
Делатност екстериторијалних организација и тела	-	-	-

**1.13.2. УЧЕШЋЕ ДОМАЋЕГ КАПИТАЛА – мала предузећа, 2015–2017. (наставка)** %

	2015	2016	2017
<b>Београдски регион</b>	<b>44,8</b>	<b>45,8</b>	<b>40,1</b>
Пољопривреда, шумарство и рибарство	86,5	70,5	99,3
Рударство	7,6	16,8	9,3
Прерађивачка индустрија	70,3	75,4	70,6
Снабдевање електричном енергијом, гасом и паром	44,0	45,9	56,2
Снабдевање водом и управљање отпадним водама	29,8	28,5	31,1
Грађевинарство	82,7	83,9	68,6
Трговина на велико и мало и поправка моторних возила	39,8	51,1	31,0
Саобраћај и складиштење	45,8	46,5	44,5
Услуге смештаја и исхране	88,9	86,3	90,6
Информисање и комуникације	51,3	50,3	50,2
Финансијске делатности и делатност осигурања	25,2	34,7	76,7
Пословање некретнинама	35,1	29,9	29,9
Стручне, научне, иновационе и техничке делатности	26,3	23,9	33,2
Административне и помоћне услужне делатности	6,2	15,7	14,0
Државна управа и обавезно социјално осигурање	-	-	-
Образовање	93,3	93,3	92,8
Здравствена и социјална заштита	100,0	100,0	100,0
Уметност; забава и рекреација	90,4	98,1	96,5
Остале услужне делатности	94,3	97,4	97,0
Делатност домаћинства као послодавца	-	-	-
Делатност екстериторијалних организација и тела	-	-	-
<b>Регион Војводине</b>	<b>46,1</b>	<b>46,8</b>	<b>47,9</b>
Пољопривреда, шумарство и рибарство	98,7	90,8	91,1
Рударство	31,1	31,1	100,0
Прерађивачка индустрија	70,3	66,3	70,8
Снабдевање електричном енергијом, гасом и паром	96,0	95,7	90,7
Снабдевање водом и управљање отпадним водама	45,0	51,5	61,3
Грађевинарство	95,8	92,6	93,2
Трговина на велико и мало и поправка моторних возила	53,1	43,5	46,1
Саобраћај и складиштење	31,9	98,4	97,5
Услуге смештаја и исхране	88,2	96,1	95,4
Информисање и комуникације	93,5	95,4	95,5
Финансијске делатности и делатност осигурања	0,0	82,3	83,3
Пословање некретнинама	100,0	100,0	100,0
Стручне, научне, иновационе и техничке делатности	2,3	2,1	2,4
Административне и помоћне услужне делатности	100,0	100,0	100,0
Државна управа и обавезно социјално осигурање	-	-	-
Образовање	100,0	100,0	100,0
Здравствена и социјална заштита	100,0	100,0	100,0
Уметност; забава и рекреација	96,3	89,8	89,7
Остале услужне делатности	100,0	100,0	55,3
Делатност домаћинства као послодавца	-	-	-
Делатност екстериторијалних организација и тела	-	-	-

**1.13.2. УЧЕШЋЕ ДОМАЋЕГ КАПИТАЛА – мала предузећа, 2015–2017. (наставак)**

%

	2015	2016	2017
<b>СРБИЈА – ЈУГ</b>	<b>88,1</b>	<b>89,5</b>	<b>93,2</b>
Пољопривреда, шумарство и рибарство	99,4	99,5	99,5
Рударство	100,0	97,9	100,0
Прерађивачка индустрија	78,1	80,5	86,8
Снабдевање електричном енергијом, гасом и паром	99,3	99,2	91,6
Снабдевање водом и управљање отпадним водама	90,4	89,3	93,4
Грађевинарство	99,2	100,0	98,2
Трговина на велико и мало и поправка моторних возила	99,1	99,5	99,3
Саобраћај и складиштење	90,7	88,2	90,3
Услуге смештаја и исхране	95,2	92,6	95,0
Информисање и комуникације	61,5	60,7	67,3
Финансијске делатности и делатност осигурања	-	100,0	100,0
Пословање некретнинама	100,0	100,0	96,0
Стручне, научне, иновационе и техничке делатности	99,8	99,9	100,0
Административне и помоћне услужне делатности	97,7	100,0	99,7
Државна управа и обавезно социјално осигурање	100,0	100,0	100,0
Образовање	100,0	100,0	80,6
Здравствена и социјална заштита	100,0	100,0	100,0
Уметност; забава и рекреација	100,0	100,0	100,0
Остале услужне делатности	100,0	100,0	100,0
Делатност домаћинства као послодавца	-	-	-
Делатност екстериторијалних организација и тела	-	-	-
<b>Регион Шумадије и Западне Србије</b>	<b>88,8</b>	<b>88,6</b>	<b>91,9</b>
Пољопривреда, шумарство и рибарство	100,0	100,0	100,0
Рударство	100,0	97,8	100,0
Прерађивачка индустрија	79,5	80,2	88,0
Снабдевање електричном енергијом, гасом и паром	99,2	99,0	89,8
Снабдевање водом и управљање отпадним водама	89,6	88,8	93,9
Грађевинарство	99,8	100,0	97,5
Трговина на велико и мало и поправка моторних возила	99,3	99,5	97,6
Саобраћај и складиштење	90,3	87,6	90,9
Услуге смештаја и исхране	93,2	94,2	93,3
Информисање и комуникације	99,2	98,7	99,5
Финансијске делатности и делатност осигурања	-	-	-
Пословање некретнинама	100,0	100,0	95,8
Стручне, научне, иновационе и техничке делатности	99,9	99,9	99,9
Административне и помоћне услужне делатности	99,0	100,0	99,5
Државна управа и обавезно социјално осигурање	100,0	100,0	100,0
Образовање	100,0	100,0	80,6
Здравствена и социјална заштита	100,0	100,0	100,0
Уметност; забава и рекреација	100,0	100,0	100,0
Остале услужне делатности	100,0	100,0	100,0
Делатност домаћинства као послодавца	-	-	-
Делатност екстериторијалних организација и тела	-	-	-



**1.13.2. УЧЕШЋЕ ДОМАЋЕГ КАПИТАЛА – мала предузећа, 2015–2017. (наставак)** %

	2015	2016	2017
<b>Регион Јужне и Источне Србије</b>	<b>86,9</b>	<b>91,0</b>	<b>94,8</b>
Пољопривреда, шумарство и рибарство	99,1	99,1	99,1
Рударство	100,0	100,0	100,0
Прерађивачка индустрија	75,4	81,3	83,1
Снабдевање електричном енергијом, гасом и паром	100,0	100,0	100,0
Снабдевање водом и управљање отпадним водама	95,2	91,5	91,1
Грађевинарство	97,9	100,0	100,0
Трговина на велико и мало и поправка моторних возила	98,8	99,5	99,7
Саобраћај и складиштење	92,8	90,4	87,4
Услуге смештаја и исхране	100,0	87,3	100,0
Информисање и комуникације	44,9	45,0	47,6
Финансијске делатности и делатност осигурања	-	100,0	100,0
Пословање некретнинама	100,0	100,0	100,0
Стручне, научне, иновационе и техничке делатности	99,8	100,0	100,0
Административне и помоћне услужне делатности	97,1	100,0	100,0
Државна управа и обавезно социјално осигурање	-	-	-
Образовање	100,0	-	-
Здравствена и социјална заштита	100,0	100,0	100,0
Уметност; забава и рекреација	100,0	100,0	100,0
Остале услужне делатности	100,0	-	100,0
Делатност домаћинства као послодавца	-	-	-
Делатност екстериторијалних организација и тела	-	-	-
<b>Регион Косово и Метохија</b>	<b>...</b>	<b>...</b>	<b>...</b>



**1.13.3. УЧЕШЋЕ ДОМАЋЕГ КАПИТАЛА – средња предузећа, 2015–2017.**

%

	2015	2016	2017
<b>РЕПУБЛИКА СРБИЈА</b>	<b>67,1</b>	<b>65,3</b>	<b>66,6</b>
Пољопривреда, шумарство и рибарство	90,1	89,8	85,2
Рударство	85,4	85,0	68,8
Прерађивачка индустрија	60,8	60,0	55,4
Снабдевање електричном енергијом, гасом и паром	100,0	100,0	100,0
Снабдевање водом и управљање отпадним водама	95,0	95,0	94,3
Грађевинарство	89,4	83,6	82,7
Трговина на велико и мало и поправка моторних возила	30,4	16,7	31,6
Саобраћај и складиштење	86,5	77,6	79,9
Услуге смештаја и исхране	70,2	74,2	69,9
Информисање и комуникације	56,2	63,5	72,9
Финансијске делатности и делатност осигурања	95,8	98,0	65,8
Пословање некретнинама	25,1	87,8	86,0
Стручне, научне, иновационе и техничке делатности	86,4	86,0	73,5
Административне и помоћне услужне делатности	98,2	97,5	90,5
Државна управа и обавезно социјално осигурање	100,0	100,0	100,0
Образовање	100,0	96,6	100,0
Здравствена и социјална заштита	100,0	100,0	100,0
Уметност; забава и рекреација	100,0	100,0	100,0
Остале услужне делатности	100,0	100,0	100,0
Делатност домаћинства као послодавца	-	-	-
Делатност екстериторијалних организација и тела	-	-	-
<b>СРБИЈА – СЕВЕР</b>	<b>60,5</b>	<b>59,7</b>	<b>63,2</b>
Пољопривреда, шумарство и рибарство	89,4	88,9	84,1
Рударство	62,8	61,6	24,7
Прерађивачка индустрија	55,5	58,6	56,1
Снабдевање електричном енергијом, гасом и паром	100,0	100,0	100,0
Снабдевање водом и управљање отпадним водама	92,4	92,1	90,7
Грађевинарство	94,1	98,0	96,6
Трговина на велико и мало и поправка моторних возила	25,2	10,6	23,4
Саобраћај и складиштење	85,0	75,0	78,2
Услуге смештаја и исхране	63,1	69,6	65,7
Информисање и комуникације	55,7	63,3	72,8
Финансијске делатности и делатност осигурања	90,7	95,4	50,5
Пословање некретнинама	24,4	87,6	85,8
Стручне, научне, иновационе и техничке делатности	86,4	85,9	73,3
Административне и помоћне услужне делатности	98,2	97,3	89,2
Државна управа и обавезно социјално осигурање	100,0	100,0	100,0
Образовање	100,0	96,6	100,0
Здравствена и социјална заштита	100,0	100,0	100,0
Уметност; забава и рекреација	99,9	99,9	99,9
Остале услужне делатности	-	-	100,0
Делатност домаћинства као послодавца	-	-	-
Делатност екстериторијалних организација и тела	-	-	-

**1.13.3. УЧЕШЋЕ ДОМАЋЕГ КАПИТАЛА – средња предузећа, 2015–2017. (наставка) %**

	2015	2016	2017
<b>Београдски регион</b>	<b>53,4</b>	<b>52,1</b>	<b>57,9</b>
Пољопривреда, шумарство и рибарство	99,7	99,1	43,9
Рударство	46,6	45,2	0,0
Прерађивачка индустрија	54,0	69,3	71,1
Снабдевање електричном енергијом, гасом и паром	100,0	100,0	100,0
Снабдевање водом и управљање отпадним водама	59,8	58,3	57,9
Грађевинарство	92,4	98,5	96,0
Трговина на велико и мало и поправка моторних возила	22,4	8,2	18,9
Саобраћај и складиштење	89,2	67,4	65,9
Услуге смештаја и исхране	60,7	69,9	65,3
Информисање и комуникације	54,3	62,1	72,2
Финансијске делатности и делатност осигурања	90,2	95,2	50,5
Пословање некретнинама	24,0	85,0	83,0
Стручне, научне, иновационе и техничке делатности	86,4	86,3	73,5
Административне и помоћне услужне делатности	97,4	95,1	82,0
Државна управа и обавезно социјално осигурање	100,0	100,0	100,0
Образовање	100,0	96,6	100,0
Здравствена и социјална заштита	100,0	100,0	100,0
Уметност; забава и рекреација	99,7	99,8	99,7
Остале услужне делатности	-	-	100,0
Делатност домаћинства као послодавца	-	-	-
Делатност екстериторијалних организација и тела	-	-	-
<b>Регион Војводине</b>	<b>74,0</b>	<b>73,0</b>	<b>72,1</b>
Пољопривреда, шумарство и рибарство	88,3	88,5	85,7
Рударство	100,0	100,0	100,0
Прерађивачка индустрија	56,9	51,4	44,0
Снабдевање електричном енергијом, гасом и паром	100,0	100,0	100,0
Снабдевање водом и управљање отпадним водама	99,6	99,6	99,5
Грађевинарство	97,4	97,4	97,5
Трговина на велико и мало и поправка моторних возила	46,8	46,3	55,9
Саобраћај и складиштење	81,4	81,7	86,8
Услуге смештаја и исхране	84,7	65,5	71,2
Информисање и комуникације	97,3	87,4	87,8
Финансијске делатности и делатност осигурања	100,0	100,0	-
Пословање некретнинама	100,0	100,0	100,0
Стручне, научне, иновационе и техничке делатности	84,9	68,8	60,6
Административне и помоћне услужне делатности	99,9	100,0	100,0
Државна управа и обавезно социјално осигурање	-	-	-
Образовање	-	-	-
Здравствена и социјална заштита	100,0	100,0	100,0
Уметност; забава и рекреација	100,0	100,0	100,0
Остале услужне делатности	-	-	100,0
Делатност домаћинства као послодавца	-	-	-
Делатност екстериторијалних организација и тела	-	-	-

**1.13.3. УЧЕШЋЕ ДОМАЋЕГ КАПИТАЛА – средња предузећа, 2015–2017. (наставка) %**

	2015	2016	2017
<b>СРБИЈА – ЈУГ</b>	<b>83,7</b>	<b>76,6</b>	<b>73,9</b>
Пољопривреда, шумарство и рибарство	100,0	100,0	100,0
Рударство	92,1	92,1	89,9
Прерађивачка индустрија	69,0	61,3	54,5
Снабдевање електричном енергијом, гасом и паром	100,0	100,0	100,0
Снабдевање водом и управљање отпадним водама	97,0	97,1	96,5
Грађевинарство	74,2	41,3	45,2
Трговина на велико и мало и поправка моторних возила	99,0	99,9	99,8
Саобраћај и складиштење	100,0	100,0	95,2
Услуге смештаја и исхране	94,9	97,7	97,4
Информисање и комуникације	100,0	100,0	100,0
Финансијске делатности и делатност осигурања	100,0	100,0	100,0
Пословање некретнинама	100,0	100,0	100,0
Стручне, научне, иновационе и техничке делатности	94,2	95,1	95,6
Административне и помоћне услужне делатности	100,0	98,8	98,9
Државна управа и обавезно социјално осигурање	-	-	-
Образовање	-	-	-
Здравствена и социјална заштита	100,0	100,0	100,0
Уметност; забава и рекреација	100,0	100,0	100,0
Остале услужне делатности	100,0	100,0	100,0
Делатност домаћинства као послодавца	-	-	-
Делатност екстериторијалних организација и тела	-	-	-
<b>Регион Шумадије и Западне Србије</b>	<b>82,3</b>	<b>74,7</b>	<b>70,9</b>
Пољопривреда, шумарство и рибарство	100,0	100,0	100,0
Рударство	47,5	47,5	36,6
Прерађивачка индустрија	67,4	58,9	51,2
Снабдевање електричном енергијом, гасом и паром	100,0	100,0	100,0
Снабдевање водом и управљање отпадним водама	98,0	98,0	97,0
Грађевинарство	94,9	95,6	96,0
Трговина на велико и мало и поправка моторних возила	100,0	99,9	99,8
Саобраћај и складиштење	100,0	100,0	93,9
Услуге смештаја и исхране	94,4	97,2	96,9
Информисање и комуникације	100,0	100,0	100,0
Финансијске делатности и делатност осигурања	100,0	100,0	100,0
Пословање некретнинама	100,0	100,0	100,0
Стручне, научне, иновационе и техничке делатности	79,2	87,2	90,3
Административне и помоћне услужне делатности	100,0	100,0	100,0
Државна управа и обавезно социјално осигурање	-	-	-
Образовање	-	-	-
Здравствена и социјална заштита	100,0	100,0	100,0
Уметност; забава и рекреација	100,0	100,0	100,0
Остале услужне делатности	100,0	100,0	100,0
Делатност домаћинства као послодавца	-	-	-
Делатност екстериторијалних организација и тела	-	-	-

**1.13.3. УЧЕШЋЕ ДОМАЋЕГ КАПИТАЛА – средња предузећа, 2015–2017. (наставак) %**

	2015	2016	2017
<b>Регион Јужне и Источне Србије</b>	<b>86,9</b>	<b>81,5</b>	<b>81,2</b>
Пољопривреда, шумарство и рибарство	100,0	100,0	100,0
Рударство	97,4	97,4	96,6
Прерађивачка индустрија	74,8	72,9	72,3
Снабдевање електричном енергијом, гасом и паром	100,0	100,0	100,0
Снабдевање водом и управљање отпадним водама	95,6	95,6	95,8
Грађевинарство	66,4	18,0	16,3
Трговина на велико и мало и поправка моторних возила	89,3	100,0	100,0
Саобраћај и складиштење	100,0	100,0	100,0
Услуге смештаја и исхране	100,0	100,0	100,0
Информисање и комуникације	100,0	100,0	100,0
Финансијске делатности и делатност осигурања	-	-	-
Пословање некретнинама	100,0	-	-
Стручне, научне, иновационе и техничке делатности	100,0	100,0	100,0
Административне и помоћне услужне делатности	100,0	98,5	98,6
Државна управа и обавезно социјално осигурање	-	-	-
Образовање	-	-	-
Здравствена и социјална заштита	100,0	100,0	100,0
Уметност; забава и рекреација	100,0	100,0	100,0
Остале услужне делатности	100,0	100,0	100,0
Делатност домаћинства као послодавца	-	-	-
Делатност екстериторијалних организација и тела	-	-	-
<b>Регион Косово и Метохија</b>	<b>...</b>	<b>...</b>	<b>...</b>

**1.13.4. УЧЕШЋЕ ДОМАЋЕГ КАПИТАЛА – МСП<sup>1)</sup>, 2015–2017.**

%

	2015	2016	2017
<b>РЕПУБЛИКА СРБИЈА</b>	<b>67,4</b>	<b>67,2</b>	<b>67,5</b>
Пољопривреда, шумарство и рибарство	94,4	93,2	92,6
Рударство	55,8	60,3	46,1
Прерађивачка индустрија	73,0	74,5	74,3
Снабдевање електричном енергијом, гасом и паром	73,9	76,0	77,9
Снабдевање водом и управљање отпадним водама	89,3	89,1	88,3
Грађевинарство	79,1	77,2	75,4
Трговина на велико и мало и поправка моторних возила	57,2	54,6	59,7
Саобраћај и складиштење	75,2	71,4	71,2
Услуге смештаја и исхране	79,5	83,7	81,2
Информисање и комуникације	52,1	59,7	66,0
Финансијске делатности и делатност осигурања	77,6	79,8	79,3
Пословање некретнинама	43,6	45,3	41,7
Стручне, научне, иновационе и техничке делатности	48,4	47,5	48,5
Административне и помоћне услужне делатности	52,8	55,6	54,5
Државна управа и обавезно социјално осигурање	100,0	100,0	100,0
Образовање	98,7	96,4	91,0
Здравствена и социјална заштита	100,0	100,0	100,0
Уметност; забава и рекреација	97,1	96,7	96,3
Остале услужне делатности	86,9	91,1	87,2
Делатност домаћинства као послодавца	-	-	-
Делатност екстериторијалних организација и тела	-	-	-
<b>СРБИЈА – СЕВЕР</b>	<b>60,9</b>	<b>61,3</b>	<b>61,0</b>
Пољопривреда, шумарство и рибарство	93,7	92,2	91,5
Рударство	20,2	30,9	13,1
Прерађивачка индустрија	69,8	74,4	73,1
Снабдевање електричном енергијом, гасом и паром	69,1	71,1	73,9
Снабдевање водом и управљање отпадним водама	80,6	80,8	78,2
Грађевинарство	77,1	77,0	74,3
Трговина на велико и мало и поправка моторних возила	50,7	48,5	51,4
Саобраћај и складиштење	71,1	66,9	66,8
Услуге смештаја и исхране	75,2	79,6	76,5
Информисање и комуникације	50,8	58,8	65,4
Финансијске делатности и делатност осигурања	66,6	71,2	70,0
Пословање некретнинама	41,0	42,9	39,4
Стручне, научне, иновационе и техничке делатности	44,8	43,5	44,5
Административне и помоћне услужне делатности	50,1	48,4	50,0
Државна управа и обавезно социјално осигурање	100,0	100,0	100,0
Образовање	98,3	96,3	89,8
Здравствена и социјална заштита	100,0	100,0	100,0
Уметност; забава и рекреација	92,8	92,2	91,2
Остале услужне делатности	77,1	83,7	81,7
Делатност домаћинства као послодавца	-	-	-
Делатност екстериторијалних организација и тела	-	-	-

<sup>1)</sup> Без предузетника.

**1.13.4. УЧЕШЋЕ ДОМАЋЕГ КАПИТАЛА – МСП<sup>1)</sup>, 2015–2017. (наставак)**

%

	2015	2016	2017
<b>Београдски регион</b>	<b>56,9</b>	<b>58,7</b>	<b>58,5</b>
Пољопривреда, шумарство и рибарство	87,7	87,6	88,1
Рударство	13,5	25,6	6,1
Прерађивачка индустрија	69,4	80,1	79,4
Снабдевање електричном енергијом, гасом и паром	58,9	61,8	65,2
Снабдевање водом и управљање отпадним водама	51,8	51,9	53,0
Грађевинарство	72,5	71,7	67,8
Трговина на велико и мало и поправка моторних возила	46,0	44,0	47,8
Саобраћај и складиштење	70,5	62,6	59,8
Услуге смештаја и исхране	72,3	77,4	74,5
Информисање и комуникације	47,3	56,0	63,2
Финансијске делатности и делатност осигурања	68,9	70,2	68,5
Пословање некретнинама	39,3	41,0	37,4
Стручне, научне, иновационе и техничке делатности	60,0	60,2	61,5
Административне и помоћне услужне делатности	46,6	41,6	42,4
Државна управа и обавезно социјално осигурање	100,0	100,0	100,0
Образовање	97,3	94,2	84,8
Здравствена и социјална заштита	100,0	100,0	100,0
Уметност; забава и рекреација	88,2	89,7	87,6
Остале услужне делатности	91,9	97,8	97,9
Делатност домаћинства као послодавца	-	-	-
Делатност екстериторијалних организација и тела	-	-	-
<b>Регион Војводине</b>	<b>69,4</b>	<b>67,1</b>	<b>66,7</b>
Пољопривреда, шумарство и рибарство	94,8	92,8	92,0
Рударство	94,8	94,7	99,8
Прерађивачка индустрија	70,2	67,7	65,2
Снабдевање електричном енергијом, гасом и паром	93,5	93,3	90,1
Снабдевање водом и управљање отпадним водама	88,5	88,8	87,4
Грађевинарство	90,4	93,6	95,1
Трговина на велико и мало и поправка моторних возила	70,7	68,3	68,9
Саобраћај и складиштење	71,7	70,3	71,8
Услуге смештаја и исхране	89,2	92,8	88,9
Информисање и комуникације	94,2	93,6	94,3
Финансијске делатности и делатност осигурања	54,2	75,5	76,7
Пословање некретнинама	68,6	69,5	69,4
Стручне, научне, иновационе и техничке делатности	10,7	9,0	9,5
Административне и помоћне услужне делатности	62,8	68,0	71,4
Државна управа и обавезно социјално осигурање	-	100,0	-
Образовање	100,0	100,0	99,6
Здравствена и социјална заштита	100,0	100,0	100,0
Уметност; забава и рекреација	98,4	95,2	95,2
Остале услужне делатности	49,0	46,8	41,8
Делатност домаћинства као послодавца	-	-	-
Делатност екстериторијалних организација и тела	-	-	-

<sup>1)</sup> Без предузетника.

**1.13.4. УЧЕШЋЕ ДОМАЋЕГ КАПИТАЛА – МСП<sup>1)</sup>, 2015–2017. (наставак)**

%

	2015	2016	2017
СРБИЈА – ЈУГ	<b>88,1</b>	<b>85,8</b>	<b>86,7</b>
Пољопривреда, шумарство и рибарство	98,8	98,8	98,5
Рударство	93,1	93,0	91,6
Прерађивачка индустрија	78,0	74,5	75,9
Снабдевање електричном енергијом, гасом и паром	90,4	92,3	89,8
Снабдевање водом и управљање отпадним водама	96,5	96,1	96,1
Грађевинарство	88,9	78,5	80,7
Трговина на велико и мало и поправка моторних возила	96,3	96,5	96,9
Саобраћај и складиштење	95,9	94,4	94,6
Услуге смештаја и исхране	91,6	97,3	97,4
Информисање и комуникације	79,9	79,4	80,8
Финансијске делатности и делатност осигурања	90,5	90,6	90,6
Пословање некретнинама	97,7	97,6	98,7
Стручне, научне, иновационе и техничке делатности	99,5	99,5	99,6
Административне и помоћне услужне делатности	88,6	95,1	93,3
Државна управа и обавезно социјално осигурање	100,0	100,0	100,0
Образовање	100,0	96,7	96,6
Здравствена и социјална заштита	100,0	100,0	100,0
Уметност; забава и рекреација	100,0	99,9	99,9
Остале услужне делатности	100,0	100,0	100,0
Делатност домаћинства као послодавца	-	-	-
Делатност екстериторијалних организација и тела	-	-	-
<b>Регион Шумадије и Западне Србије</b>	<b>85,2</b>	<b>82,3</b>	<b>83,3</b>
Пољопривреда, шумарство и рибарство	98,1	98,2	97,7
Рударство	81,5	81,7	81,1
Прерађивачка индустрија	75,2	71,3	74,1
Снабдевање електричном енергијом, гасом и паром	90,5	91,4	85,5
Снабдевање водом и управљање отпадним водама	96,6	95,8	95,9
Грађевинарство	97,4	97,9	97,9
Трговина на велико и мало и поправка моторних возила	95,5	95,7	94,3
Саобраћај и складиштење	95,0	93,3	93,5
Услуге смештаја и исхране	95,5	97,4	96,6
Информисање и комуникације	99,6	99,4	99,1
Финансијске делатности и делатност осигурања	67,3	67,0	68,5
Пословање некретнинама	97,8	97,8	98,3
Стручне, научне, иновационе и техничке делатности	99,1	99,1	99,3
Административне и помоћне услужне делатности	77,7	91,9	82,7
Државна управа и обавезно социјално осигурање	100,0	100,0	100,0
Образовање	100,0	94,9	94,6
Здравствена и социјална заштита	100,0	100,0	100,0
Уметност; забава и рекреација	100,0	100,0	100,0
Остале услужне делатности	100,0	100,0	100,0
Делатност домаћинства као послодавца	-	-	-
Делатност екстериторијалних организација и тела	-	-	-

<sup>1)</sup> Без предузетника.

**1.13.4. УЧЕШЋЕ ДОМАЋЕГ КАПИТАЛА – МСП<sup>1)</sup>, 2015–2017. (наставак)**

%

	2015	2016	2017
<b>Регион Јужне и Источне Србије</b>	<b>92,1</b>	<b>91,3</b>	<b>91,9</b>
Пољопривреда, шумарство и рибарство	99,5	99,5	99,3
Рударство	97,5	97,5	96,8
Прерађивачка индустрија	83,4	83,1	81,3
Снабдевање електричном енергијом, гасом и паром	90,4	93,1	94,2
Снабдевање водом и управљање отпадним водама	96,4	96,4	96,5
Грађевинарство	80,9	57,6	57,8
Трговина на велико и мало и поправка моторних возила	98,1	98,4	99,4
Саобраћај и складиштење	98,1	97,1	97,3
Услуге смештаја и исхране	81,3	97,1	99,8
Информисање и комуникације	65,5	66,2	66,6
Финансијске делатности и делатност осигурања	100,0	100,0	100,0
Пословање некретнинама	97,3	97,2	99,9
Стручне, научне, иновационе и техничке делатности	99,7	99,8	99,8
Административне и помоћне услужне делатности	98,8	99,4	99,4
Државна управа и обавезно социјално осигурање	100,0	100,0	100,0
Образовање	100,0	100,0	100,0
Здравствена и социјална заштита	100,0	100,0	100,0
Уметност; забава и рекреација	100,0	99,5	99,5
Остале услужне делатности	100,0	100,0	100,0
Делатност домаћинства као послодавца	-	-	-
Делатност екстериторијалних организација и тела	-	-	-
<b>Регион Косово и Метохија</b>	<b>...</b>	<b>...</b>	<b>...</b>

<sup>1)</sup> Без предузетника.



**1.13.5. УЧЕШЋЕ ДОМАЋЕГ КАПИТАЛА – велика предузећа, 2015–2017.**

%

	2015	2016	2017
<b>РЕПУБЛИКА СРБИЈА</b>	<b>81,1</b>	<b>80,6</b>	<b>78,8</b>
Пољопривреда, шумарство и рибарство	96,9	97,5	98,3
Рударство	99,4	99,4	99,1
Прерађивачка индустрија	52,0	47,4	47,4
Снабдевање електричном енергијом, гасом и паром	100,0	100,0	100,0
Снабдевање водом и управљање отпадним водама	100,0	100,0	100,0
Грађевинарство	99,4	98,3	98,1
Трговина на велико и мало и поправка моторних возила	35,6	33,5	17,7
Саобраћај и складиштење	98,3	98,2	98,4
Услуге смештаја и исхране	25,5	27,4	26,4
Информисање и комуникације	77,4	72,6	72,0
Финансијске делатности и делатност осигурања	-	-	-
Пословање некретнинама	100,0	100,0	100,0
Стручне, научне, иновационе и техничке делатности	98,3	99,5	99,5
Административне и помоћне услужне делатности	48,8	44,9	45,7
Државна управа и обавезно социјално осигурање	-	-	-
Образовање	-	-	-
Здравствена и социјална заштита	100,0	100,0	-
Уметност; забава и рекреација	80,9	92,4	91,5
Остале услужне делатности	100,0	100,0	100,0
Делатност домаћинства као послодавца	-	-	-
Делатност екстериторијалних организација и тела	-	-	-
<b>СРБИЈА – СЕВЕР</b>	<b>82,9</b>	<b>82,9</b>	<b>81,4</b>
Пољопривреда, шумарство и рибарство	96,9	97,5	98,3
Рударство	100,0	100,0	100,0
Прерађивачка индустрија	47,4	45,1	47,6
Снабдевање електричном енергијом, гасом и паром	100,0	100,0	100,0
Снабдевање водом и управљање отпадним водама	100,0	100,0	100,0
Грађевинарство	100,0	98,8	98,6
Трговина на велико и мало и поправка моторних возила	23,2	20,3	14,7
Саобраћај и складиштење	98,7	98,5	98,7
Услуге смештаја и исхране	25,5	27,4	26,4
Информисање и комуникације	77,4	72,6	72,0
Финансијске делатности и делатност осигурања	-	-	-
Пословање некретнинама	100,0	100,0	100,0
Стручне, научне, иновационе и техничке делатности	98,3	99,5	99,5
Административне и помоћне услужне делатности	44,6	44,4	45,2
Државна управа и обавезно социјално осигурање	-	-	-
Образовање	-	-	-
Здравствена и социјална заштита	100,0	-	-
Уметност; забава и рекреација	78,2	82,9	81,4
Остале услужне делатности	100,0	100,0	100,0
Делатност домаћинства као послодавца	-	-	-
Делатност екстериторијалних организација и тела	-	-	-

**1.13.5. УЧЕШЋЕ ДОМАЋЕГ КАПИТАЛА – велика предузећа, 2015–2017. (наставак) %**

	2015	2016	2017
<b>Београдски регион</b>	<b>88,6</b>	<b>88,0</b>	<b>87,1</b>
Пољопривреда, шумарство и рибарство	100,0	100,0	100,0
Рударство	-	-	-
Прерађивачка индустрија	50,3	40,2	26,2
Снабдевање електричном енергијом, гасом и паром	100,0	100,0	100,0
Снабдевање водом и управљање отпадним водама	100,0	99,9	100,0
Грађевинарство	100,0	98,8	98,9
Трговина на велико и мало и поправка моторних возила	25,9	22,1	18,9
Саобраћај и складиштење	98,7	98,5	98,7
Услуге смештаја и исхране	23,3	25,2	25,7
Информисање и комуникације	78,8	73,9	73,2
Финансијске делатности и делатност осигурања	-	-	-
Пословање некретнинама	100,0	100,0	100,0
Стручне, научне, иновационе и техничке делатности	89,2	99,8	99,8
Административне и помоћне услужне делатности	38,7	39,0	40,1
Државна управа и обавезно социјално осигурање	-	-	-
Образовање	-	-	-
Здравствена и социјална заштита	100,0	-	-
Уметност; забава и рекреација	68,5	71,5	70,1
Остале услужне делатности	100,0	100,0	100,0
Делатност домаћинства као послодавца	-	-	-
Делатност екстериторијалних организација и тела	-	-	-
<b>Регион Војводине</b>	<b>61,2</b>	<b>61,9</b>	<b>61,3</b>
Пољопривреда, шумарство и рибарство	92,4	92,9	92,9
Рударство	100,0	100,0	100,0
Прерађивачка индустрија	46,5	46,8	54,4
Снабдевање електричном енергијом, гасом и паром	100,0	100,0	100,0
Снабдевање водом и управљање отпадним водама	100,0	100,0	100,0
Грађевинарство	99,9	99,8	83,7
Трговина на велико и мало и поправка моторних возила	5,5	9,5	4,0
Саобраћај и складиштење	100,0	100,0	100,0
Услуге смештаја и исхране	100,0	100,0	50,0
Информисање и комуникације	43,3	42,9	42,9
Финансијске делатности и делатност осигурања	-	-	-
Пословање некретнинама	-	-	-
Стручне, научне, иновационе и техничке делатности	98,8	97,8	97,8
Административне и помоћне услужне делатности	82,6	82,5	82,5
Државна управа и обавезно социјално осигурање	-	-	-
Образовање	-	-	-
Здравствена и социјална заштита	-	-	-
Уметност; забава и рекреација	100,0	100,0	100,0
Остале услужне делатности	100,0	100,0	100,0
Делатност домаћинства као послодавца	-	-	-
Делатност екстериторијалних организација и тела	-	-	-

**1.13.5. УЧЕШЋЕ ДОМАЋЕГ КАПИТАЛА – велика предузећа, 2015–2017. (наставак) %**

	2015	2016	2017
<b>СРБИЈА – ЈУГ</b>	<b>67,8</b>	<b>62,3</b>	<b>54,4</b>
Пољопривреда, шумарство и рибарство	-	-	-
Рударство	99,0	99,0	98,1
Прерађивачка индустрија	59,1	51,0	47,2
Снабдевање електричном енергијом, гасом и паром	100,0	100,0	100,0
Снабдевање водом и управљање отпадним водама	100,0	100,0	100,0
Грађевинарство	82,7	82,2	82,0
Трговина на велико и мало и поправка моторних возила	100,0	100,0	100,0
Саобраћај и складиштење	51,5	51,5	50,6
Услуге смештаја и исхране	-	-	-
Информисање и комуникације	-	-	-
Финансијске делатности и делатност осигурања	-	-	-
Пословање некретнинама	-	-	-
Стручне, научне, иновационе и техничке делатности	-	-	-
Административне и помоћне услужне делатности	100,0	100,0	100,0
Државна управа и обавезно социјално осигурање	-	-	-
Образовање	-	-	-
Здравствена и социјална заштита	100,0	100,0	-
Уметност; забава и рекреација	100,0	100,0	100,0
Остале услужне делатности	-	100,0	100,0
Делатност домаћинства као послодавца	-	-	-
Делатност екстериторијалних организација и тела	-	-	-
<b>Регион Шумадије и Западне Србије</b>	<b>70,9</b>	<b>62,4</b>	<b>58,0</b>
Пољопривреда, шумарство и рибарство	-	-	-
Рударство	98,0	98,2	98,0
Прерађивачка индустрија	66,9	55,8	50,8
Снабдевање електричном енергијом, гасом и паром	100,0	100,0	100,0
Снабдевање водом и управљање отпадним водама	100,0	100,0	100,0
Грађевинарство	97,7	97,6	97,6
Трговина на велико и мало и поправка моторних возила	100,0	100,0	100,0
Саобраћај и складиштење	10,8	10,8	10,8
Услуге смештаја и исхране	-	-	-
Информисање и комуникације	-	-	-
Финансијске делатности и делатност осигурања	-	-	-
Пословање некретнинама	-	-	-
Стручне, научне, иновационе и техничке делатности	-	-	-
Административне и помоћне услужне делатности	-	-	-
Државна управа и обавезно социјално осигурање	-	-	-
Образовање	-	-	-
Здравствена и социјална заштита	100,0	100,0	-
Уметност; забава и рекреација	100,0	100,0	100,0
Остале услужне делатности	-	-	-
Делатност домаћинства као послодавца	-	-	-
Делатност екстериторијалних организација и тела	-	-	-

**1.13.5. УЧЕШЋЕ ДОМАЋЕГ КАПИТАЛА – велика предузећа, 2015–2017. (наставак) %**

	2015	2016	2017
<b>Регион Јужне и Источне Србије</b>	<b>63,3</b>	<b>62,3</b>	<b>48,1</b>
Пољопривреда, шумарство и рибарство	-	-	-
Рударство	100,0	100,0	100,0
Прерађивачка индустрија	43,1	42,6	40,7
Снабдевање електричном енергијом, гасом и паром	-	-	-
Снабдевање водом и управљање отпадним водама	100,0	100,0	100,0
Грађевинарство	51,8	51,8	51,8
Трговина на велико и мало и поправка моторних возила	100,0	100,0	100,0
Саобраћај и складиштење	66,6	66,6	65,8
Услуге смештаја и исхране	-	-	-
Информисање и комуникације	-	-	-
Финансијске делатности и делатност осигурања	-	-	-
Пословање некретнинама	-	-	-
Стручне, научне, иновационе и техничке делатности	-	-	-
Административне и помоћне услужне делатности	100,0	100,0	100,0
Државна управа и обавезно социјално осигурање	-	-	-
Образовање	-	-	-
Здравствена и социјална заштита	-	-	-
Уметност; забава и рекреација	-	-	-
Остале услужне делатности	-	100,0	100,0
Делатност домаћинства као послодавца	-	-	-
Делатност екстериторијалних организација и тела	-	-	-
<b>Регион Косово и Метохија</b>	<b>...</b>	<b>...</b>	<b>...</b>

### **(1.13) Учешће домаћег капитала**

Учешће домаћег у основном капиталу у сектору МСП (микро, мала и средња предузећа) у 2015. години износило је 67,4%, док је 2017. године учешће износило на 67,5%.

Учешће домаћег у основном капиталу код великих предузећа износило је 2015. године 81,1%, док је 2017. године незнатно смањено и износи 78,8%.

Микро предузећа су 2015. године имала учешће домаћег капитала 76,4% и оно је 2017. године сведено на 76,2%.

Мала предузећа су 2015. године имала учешће домаћег капитала 52,1%, док је оно у 2017. незнатно увећано и износи 53,1%.

Средња предузећа су 2015. године имала учешће домаћег капитала 67,1%, док је оно 2017. године износило 66,6%.

У сектору МСП, на територији Србије – север, 2015. године учешће домаћег у основном капиталу је износило 60,9%, док је 2017. године то учешће износило 61,0%.

У сектору МСП, на територији Србије – југ, 2015. године учешће домаћег у основном капиталу је износило 88,1%, док је 2017. године то учешће износило 86,7%.

Велика предузећа, на територији Србије – север, 2015. године имала су учешће домаћег капитала 82,9%, док је то учешће 2017. године било 81,4%.

Велика предузећа, на територији Србије – југ, 2015. године имала су учешће домаћег капитала 67,8%, док је то учешће 2017. године износило 54,4%.

Посматрано по делатностима, највеће учешће домаћег у основном капиталу у сектору МСП у 2015. и 2017. години имале су: Државна управа и обавезно социјално осигурање; Здравствена и социјална заштита; Уметност, забава и рекреација, Пољопривреда, шумарство и рибарство; образовање итд.





## Учешће страног капитала





**1.14.1. УЧЕШЋЕ СТРАНОГ КАПИТАЛА – микро предузећа, 2015–2017.**

%

	2015	2016	2017
<b>РЕПУБЛИКА СРБИЈА</b>	<b>23,6</b>	<b>23,2</b>	<b>23,8</b>
Пољопривреда, шумарство и рибарство	3,6	3,1	2,6
Рударство	65,4	47,4	55,8
Прерађивачка индустрија	7,9	10,2	11,0
Снабдевање електричном енергијом, гасом и паром	40,0	34,3	31,4
Снабдевање водом и управљање отпадним водама	7,1	9,2	19,8
Грађевинарство	26,6	27,2	28,3
Трговина на велико и мало и поправка моторних возила	15,5	17,8	17,8
Саобраћај и складиштење	14,8	43,5	44,1
Услуге смештаја и исхране	15,4	11,8	15,0
Информисање и комуникације	55,0	43,2	37,6
Финансијске делатности и делатност осигурања	19,2	18,1	17,9
Пословање некретнинама	45,1	43,0	51,4
Стручне, научне, иновационе и техничке делатности	39,7	35,1	34,3
Административне и помоћне услужне делатности	45,7	57,3	52,4
Државна управа и обавезно социјално осигурање	-	-	-
Образовање	0,2	3,1	10,1
Здравствена и социјална заштита	-	-	-
Уметност; забава и рекреација	23,2	19,1	26,7
Остале услужне делатности	23,7	15,4	15,7
Делатност домаћинства као послодавца	-	-	-
Делатност екстериторијалних организација и тела	-	-	-
<b>СРБИЈА – СЕВЕР</b>	<b>28,7</b>	<b>28,0</b>	<b>29,3</b>
Пољопривреда, шумарство и рибарство	4,0	3,4	2,7
Рударство	91,6	65,4	93,0
Прерађивачка индустрија	7,2	11,5	13,4
Снабдевање електричном енергијом, гасом и паром	43,6	38,6	34,4
Снабдевање водом и управљање отпадним водама	23,2	18,2	38,5
Грађевинарство	29,9	30,4	32,3
Трговина на велико и мало и поправка моторних возила	18,4	20,6	20,3
Саобраћај и складиштење	18,9	54,0	55,5
Услуге смештаја и исхране	16,5	17,0	21,1
Информисање и комуникације	57,2	45,0	39,1
Финансијске делатности и делатност осигурања	26,8	24,9	27,3
Пословање некретнинама	48,8	46,4	54,2
Стручне, научне, иновационе и техничке делатности	43,5	39,0	38,3
Административне и помоћне услужне делатности	49,3	62,4	56,2
Државна управа и обавезно социјално осигурање	-	-	-
Образовање	0,2	3,0	12,9
Здравствена и социјална заштита	-	-	-
Уметност; забава и рекреација	26,8	30,3	31,2
Остале услужне делатности	27,0	23,1	23,3
Делатност домаћинства као послодавца	-	-	-
Делатност екстериторијалних организација и тела	-	-	-

**1.14.1. УЧЕШЋЕ СТРАНОГ КАПИТАЛА – микро предузећа, 2015–2017. (наставак)**

%

	2015	2016	2017
<b>Београдски регион</b>	<b>34,0</b>	<b>31,3</b>	<b>32,3</b>
Пољопривреда, шумарство и рибарство	18,6	9,4	7,7
Рударство	95,3	67,6	97,9
Прерађивачка индустрија	6,7	12,0	13,2
Снабдевање електричном енергијом, гасом и паром	46,1	41,6	40,2
Снабдевање водом и управљање отпадним водама	38,6	32,8	37,3
Грађевинарство	34,4	35,4	37,9
Трговина на велико и мало и поправка моторних возила	20,5	23,5	21,7
Саобраћај и складиштење	41,5	28,9	35,1
Услуге смештаја и исхране	18,6	20,0	22,3
Информисање и комуникације	58,7	46,0	40,1
Финансијске делатности и делатност осигурања	23,3	23,5	25,7
Пословање некретнинама	51,1	48,2	56,9
Стручне, научне, иновационе и техничке делатности	43,0	37,5	36,7
Административне и помоћне услужне делатности	39,4	64,2	59,5
Државна управа и обавезно социјално осигурање	-	-	-
Образовање	0,4	5,2	20,0
Здравствена и социјална заштита	-	-	-
Уметност; забава и рекреација	35,1	39,6	40,6
Остале услужне делатности	8,8	2,2	2,0
Делатност домаћинства као послодавца	-	-	-
Делатност екстериторијалних организација и тела	-	-	-
<b>Регион Војводине</b>	<b>14,6</b>	<b>18,3</b>	<b>19,7</b>
Пољопривреда, шумарство и рибарство	1,8	1,6	0,9
Рударство	-	0,0	1,8
Прерађивачка индустрија	7,7	10,8	13,7
Снабдевање електричном енергијом, гасом и паром	23,5	19,3	15,9
Снабдевање водом и управљање отпадним водама	10,5	4,5	39,7
Грађевинарство	14,2	8,5	6,1
Трговина на велико и мало и поправка моторних возила	13,2	12,6	15,4
Саобраћај и складиштење	1,2	69,5	64,7
Услуге смештаја и исхране	4,5	1,0	12,4
Информисање и комуникације	5,3	6,8	2,1
Финансијске делатности и делатност осигурања	41,1	33,1	47,7
Пословање некретнинама	32,2	33,1	33,0
Стручне, научне, иновационе и техничке делатности	47,7	52,4	52,1
Административне и помоћне услужне делатности	70,0	56,8	47,1
Државна управа и обавезно социјално осигурање	-	-	-
Образовање	-	-	-
Здравствена и социјална заштита	-	-	-
Уметност; забава и рекреација	-	0,8	0,7
Остале услужне делатности	58,3	60,8	61,3
Делатност домаћинства као послодавца	-	-	-
Делатност екстериторијалних организација и тела	-	-	-

**1.14.1. УЧЕШЋЕ СТРАНОГ КАПИТАЛА – микро предузећа, 2015–2017. (наставак) %**

	2015	2016	2017
<b>СРБИЈА – ЈУГ</b>	<b>7,7</b>	<b>6,7</b>	<b>6,6</b>
Пољопривреда, шумарство и рибарство	1,9	1,8	2,3
Рударство	6,6	5,8	6,2
Прерађивачка индустрија	8,9	7,5	7,2
Снабдевање електричном енергијом, гасом и паром	24,0	17,6	20,5
Снабдевање водом и управљање отпадним водама	1,0	4,6	4,0
Грађевинарство	2,3	2,2	0,8
Трговина на велико и мало и поправка моторних возила	5,3	5,5	6,2
Саобраћај и складиштење	3,7	3,6	2,5
Услуге смештаја и исхране	12,9	0,5	1,6
Информисање и комуникације	0,3	0,6	0,9
Финансијске делатности и делатност осигурања	11,6	11,6	10,7
Пословање некретнинама	2,6	2,7	0,3
Стручне, научне, иновационе и техничке делатности	0,6	0,5	0,4
Административне и помоћне услужне делатности	18,0	12,2	12,7
Државна управа и обавезно социјално осигурање	-	-	-
Образовање	-	3,4	-
Здравствена и социјална заштита	-	-	-
Уметност; забава и рекреација	0,8	1,8	5,2
Остале услужне делатности	-	-	-
Делатност домаћинства као послодавца	-	-	-
Делатност екстериторијалних организација и тела	-	-	-
<b>Регион Шумадије и Западне Србије</b>	<b>12,6</b>	<b>10,4</b>	<b>8,4</b>
Пољопривреда, шумарство и рибарство	2,7	2,6	3,1
Рударство	8,4	7,0	7,2
Прерађивачка индустрија	9,9	6,2	3,1
Снабдевање електричном енергијом, гасом и паром	21,0	15,8	24,0
Снабдевање водом и управљање отпадним водама	-	36,9	16,0
Грађевинарство	2,6	2,2	1,1
Трговина на велико и мало и поправка моторних возила	7,2	7,2	8,4
Саобраћај и складиштење	5,7	5,5	4,0
Услуге смештаја и исхране	1,6	0,6	2,2
Информисање и комуникације	0,3	0,6	1,5
Финансијске делатности и делатност осигурања	87,8	89,8	50,2
Пословање некретнинама	2,3	2,5	0,5
Стручне, научне, иновационе и техничке делатности	1,1	0,8	0,6
Административне и помоћне услужне делатности	34,6	23,4	32,3
Државна управа и обавезно социјално осигурање	-	-	-
Образовање	-	5,3	-
Здравствена и социјална заштита	-	-	-
Уметност; забава и рекреација	2,4	0,2	1,0
Остале услужне делатности	-	-	-
Делатност домаћинства као послодавца	-	-	-
Делатност екстериторијалних организација и тела	-	-	-

**1.14.1. УЧЕШЋЕ СТРАНОГ КАПИТАЛА – микро предузећа, 2015–2017. (наставак) %**

	2015	2016	2017
<b>Регион Јужне и Источне Србије</b>	<b>3,8</b>	<b>3,0</b>	<b>4,4</b>
Пољопривреда, шумарство и рибарство	0,5	0,5	0,9
Рударство	-	0,5	0,3
Прерађивачка индустрија	7,9	9,4	15,2
Снабдевање електричном енергијом, гасом и паром	27,9	20,4	15,4
Снабдевање водом и управљање отпадним водама	1,0	0,0	0,0
Грађевинарство	2,0	2,0	0,2
Трговина на велико и мало и поправка моторних возила	1,5	2,3	1,4
Саобраћај и складиштење	1,0	1,0	0,5
Услуге смештаја и исхране	27,4	0,3	0,3
Информисање и комуникације	0,3	0,9	0,6
Финансијске делатности и делатност осигурања	-	-	0,0
Пословање некретнинама	4,1	3,6	0,0
Стручне, научне, иновационе и техничке делатности	0,3	0,3	0,3
Административне и помоћне услужне делатности	0,3	0,2	0,2
Државна управа и обавезно социјално осигурање	-	-	-
Образовање	-	-	-
Здравствена и социјална заштита	-	-	-
Уметност; забава и рекреација	-	11,4	11,6
Остале услужне делатности	-	-	-
Делатност домаћинства као послодавца	-	-	-
Делатност екстериторијалних организација и тела	-	-	-
<b>Регион Косово и Метохија</b>	<b>...</b>	<b>...</b>	<b>...</b>

**1.14.2. УЧЕШЋЕ СТРАНОГ КАПИТАЛА – мала предузећа, 2015–2017.**

%

	2015	2016	2017
<b>РЕПУБЛИКА СРБИЈА</b>	<b>47,9</b>	<b>47,1</b>	<b>46,9</b>
Пољопривреда, шумарство и рибарство	3,7	9,2	7,4
Рударство	77,3	70,8	80,0
Прерађивачка индустрија	26,9	24,6	21,8
Снабдевање електричном енергијом, гасом и паром	26,7	27,2	23,7
Снабдевање водом и управљање отпадним водама	39,7	38,4	32,3
Грађевинарство	9,2	8,5	15,3
Трговина на велико и мало и поправка моторних возила	51,4	45,2	51,9
Саобраћај и складиштење	53,4	21,7	28,5
Услуге смештаја и исхране	9,8	10,4	7,3
Информисање и комуникације	39,2	39,5	39,1
Финансијске делатности и делатност осигурања	77,2	47,5	18,5
Пословање некретнинама	64,1	69,3	68,4
Стручне, научне, иновационе и техничке делатности	86,5	86,2	84,7
Административне и помоћне услужне делатности	85,6	52,3	70,1
Државна управа и обавезно социјално осигурање	-	-	-
Образовање	4,4	4,6	6,5
Здравствена и социјална заштита	-	-	-
Уметност; забава и рекреација	5,9	5,9	5,6
Остале услужне делатности	3,9	2,0	8,7
Делатност домаћинства као послодавца	-	-	-
Делатност екстериторијалних организација и тела	-	-	-
<b>СРБИЈА – СЕВЕР</b>	<b>54,7</b>	<b>53,8</b>	<b>56,9</b>
Пољопривреда, шумарство и рибарство	4,2	10,9	8,8
Рударство	92,1	83,1	90,1
Прерађивачка индустрија	29,7	28,0	29,3
Снабдевање електричном енергијом, гасом и паром	29,5	29,7	25,8
Снабдевање водом и управљање отпадним водама	59,2	54,2	47,0
Грађевинарство	13,1	13,3	22,5
Трговина на велико и мало и поправка моторних возила	58,1	50,6	66,7
Саобраћај и складиштење	62,0	24,2	34,1
Услуге смештаја и исхране	11,3	11,2	7,9
Информисање и комуникације	39,2	39,5	39,9
Финансијске делатности и делатност осигурања	77,2	48,8	19,0
Пословање некретнинама	64,8	70,0	70,0
Стручне, научне, иновационе и техничке делатности	91,7	91,2	89,8
Административне и помоћне услужне делатности	90,5	76,4	79,0
Државна управа и обавезно социјално осигурање	-	-	-
Образовање	4,6	4,6	4,5
Здравствена и социјална заштита	-	-	-
Уметност; забава и рекреација	6,6	6,4	7,1
Остале услужне делатности	4,3	2,0	8,8
Делатност домаћинства као послодавца	-	-	-
Делатност екстериторијалних организација и тела	-	-	-



**1.14.2. УЧЕШЋЕ СТРАНОГ КАПИТАЛА – мала предузећа, 2015–2017. (наставак)**

%

	2015	2016	2017
<b>Београдски регион</b>	<b>55,2</b>	<b>54,2</b>	<b>59,9</b>
Пољопривреда, шумарство и рибарство	13,5	29,5	0,7
Рударство	92,4	83,2	90,7
Прерађивачка индустрија	29,7	24,6	29,4
Снабдевање електричном енергијом, гасом и паром	56,0	54,1	43,8
Снабдевање водом и управљање отпадним водама	70,2	71,5	68,9
Грађевинарство	17,3	16,1	31,4
Трговина на велико и мало и поправка моторних возила	60,2	48,9	69,0
Саобраћај и складиштење	54,2	53,5	55,5
Услуге смештаја и исхране	11,1	13,7	9,4
Информисање и комуникације	48,7	49,7	49,8
Финансијске делатности и делатност осигурања	74,8	65,3	23,3
Пословање некретнинама	64,9	70,1	70,1
Стручне, научне, иновационе и техничке делатности	73,7	76,1	66,8
Административне и помоћне услужне делатности	93,8	84,3	86,0
Државна управа и обавезно социјално осигурање	-	-	-
Образовање	6,7	6,7	6,5
Здравствена и социјална заштита	-	-	-
Уметност; забава и рекреација	9,6	1,9	3,5
Остале услужне делатности	5,7	2,3	2,6
Делатност домаћинства као послодавца	-	-	-
Делатност екстериторијалних организација и тела	-	-	-
<b>Регион Војводине</b>	<b>53,9</b>	<b>53,2</b>	<b>52,1</b>
Пољопривреда, шумарство и рибарство	1,3	9,2	8,9
Рударство	67,9	67,9	0,0
Прерађивачка индустрија	29,7	33,7	29,2
Снабдевање електричном енергијом, гасом и паром	4,0	4,3	9,3
Снабдевање водом и управљање отпадним водама	55,0	48,5	38,7
Грађевинарство	4,2	7,5	6,7
Трговина на велико и мало и поправка моторних возила	46,9	56,5	53,9
Саобраћај и складиштење	68,1	1,6	2,5
Услуге смештаја и исхране	11,8	3,9	4,6
Информисање и комуникације	6,5	4,6	4,6
Финансијске делатности и делатност осигурања	100,0	17,7	16,7
Пословање некретнинама	0,0	0,0	0,0
Стручне, научне, иновационе и техничке делатности	97,7	97,9	97,6
Административне и помоћне услужне делатности	-	-	-
Државна управа и обавезно социјално осигурање	-	-	-
Образовање	-	-	-
Здравствена и социјална заштита	-	-	-
Уметност; забава и рекреација	3,7	10,2	10,3
Остале услужне делатности	-	-	44,7
Делатност домаћинства као послодавца	-	-	-
Делатност екстериторијалних организација и тела	-	-	-

**1.14.2. УЧЕШЋЕ СТРАНОГ КАПИТАЛА – мала предузећа, 2015–2017. (наставак)**

%

	2015	2016	2017
<b>СРБИЈА – ЈУГ</b>	<b>11,9</b>	<b>10,5</b>	<b>6,8</b>
Пољопривреда, шумарство и рибарство	0,6	0,5	0,5
Рударство	-	2,1	-
Прерађивачка индустрија	21,9	19,5	13,2
Снабдевање електричном енергијом, гасом и паром	0,7	0,8	8,4
Снабдевање водом и управљање отпадним водама	9,6	10,7	6,7
Грађевинарство	0,8	-	1,8
Трговина на велико и мало и поправка моторних возила	0,9	0,5	0,7
Саобраћај и складиштење	9,3	11,8	9,7
Услуге смештаја и исхране	4,8	7,4	5,0
Информисање и комуникације	38,5	39,4	32,7
Финансијске делатности и делатност осигурања	-	-	-
Пословање некретнинама	-	-	4,0
Стручне, научне, иновационе и техничке делатности	0,2	0,1	0,0
Административне и помоћне услужне делатности	2,3	0,0	0,3
Државна управа и обавезно социјално осигурање	-	-	-
Образовање	-	-	19,4
Здравствена и социјална заштита	-	-	-
Уметност; забава и рекреација	-	-	-
Остале услужне делатности	-	-	-
Делатност домаћинства као послодавца	-	-	-
Делатност екстериторијалних организација и тела	-	-	-
<b>Регион Шумадије и Западне Србије</b>	<b>11,2</b>	<b>11,4</b>	<b>8,1</b>
Пољопривреда, шумарство и рибарство	0,0	0,0	0,0
Рударство	0,0	2,2	0,0
Прерађивачка индустрија	20,5	19,8	12,0
Снабдевање електричном енергијом, гасом и паром	0,8	1,0	10,2
Снабдевање водом и управљање отпадним водама	10,4	11,2	6,1
Грађевинарство	0,1	-	2,5
Трговина на велико и мало и поправка моторних возила	0,7	0,5	2,4
Саобраћај и складиштење	9,8	12,4	9,1
Услуге смештаја и исхране	6,8	5,8	6,8
Информисање и комуникације	0,8	0,9	0,5
Финансијске делатности и делатност осигурања	-	-	-
Пословање некретнинама	-	-	4,1
Стручне, научне, иновационе и техничке делатности	0,2	0,1	0,0
Административне и помоћне услужне делатности	1,0	-	0,5
Државна управа и обавезно социјално осигурање	-	-	-
Образовање	-	-	19,4
Здравствена и социјална заштита	-	-	-
Уметност; забава и рекреација	-	-	-
Остале услужне делатности	-	-	-
Делатност домаћинства као послодавца	-	-	-
Делатност екстериторијалних организација и тела	-	-	-



**1.14.2. УЧЕШЋЕ СТРАНОГ КАПИТАЛА – мала предузећа, 2015–2017. (наставак)**

%

	2015	2016	2017
<b>Регион Јужне и Источне Србије</b>	<b>13,1</b>	<b>9,0</b>	<b>5,2</b>
Пољопривреда, шумарство и рибарство	0,9	0,9	1,0
Рударство	-	-	-
Прерађивачка индустрија	24,6	18,7	16,9
Снабдевање електричном енергијом, гасом и паром	-	-	-
Снабдевање водом и управљање отпадним водама	4,6	8,7	8,9
Грађевинарство	2,1	-	-
Трговина на велико и мало и поправка моторних возила	1,2	0,5	0,3
Саобраћај и складиштење	7,2	9,6	12,6
Услуге смештаја и исхране	-	12,7	-
Информисање и комуникације	55,1	54,8	52,4
Финансијске делатности и делатност осигурања	-	-	-
Пословање некретнинама	-	-	-
Стручне, научне, иновационе и техничке делатности	0,2	0,0	0,0
Административне и помоћне услужне делатности	2,9	-	-
Државна управа и обавезно социјално осигурање	-	-	-
Образовање	-	-	-
Здравствена и социјална заштита	-	-	-
Уметност; забава и рекреација	-	-	-
Остале услужне делатности	-	-	-
Делатност домаћинства као послодавца	-	-	-
Делатност екстериторијалних организација и тела	-	-	-
<b>Регион Косово и Метохија</b>	<b>...</b>	<b>...</b>	<b>...</b>



**1.14.3. УЧЕШЋЕ СТРАНОГ КАПИТАЛА – средња предузећа, 2015–2017.**

%

	2015	2016	2017
<b>РЕПУБЛИКА СРБИЈА</b>	<b>32,9</b>	<b>34,7</b>	<b>33,4</b>
Пољопривреда, шумарство и рибарство	9,9	10,2	14,8
Рударство	14,6	15,0	31,2
Прерађивачка индустрија	39,2	40,0	44,6
Снабдевање електричном енергијом, гасом и паром	-	-	-
Снабдевање водом и управљање отпадним водама	5,0	5,0	5,7
Грађевинарство	10,6	16,4	17,3
Трговина на велико и мало и поправка моторних возила	69,6	83,3	68,4
Саобраћај и складиштење	13,5	22,4	20,1
Услуге смештаја и исхране	29,8	25,8	30,1
Информисање и комуникације	43,8	36,5	27,1
Финансијске делатности и делатност осигурања	4,2	2,0	34,2
Пословање некретнинама	74,9	12,2	14,0
Стручне, научне, иновационе и техничке делатности	13,6	14,0	26,5
Административне и помоћне услужне делатности	1,8	2,5	9,5
Државна управа и обавезно социјално осигурање	-	-	-
Образовање	-	3,4	-
Здравствена и социјална заштита	-	-	-
Уметност; забава и рекреација	0,0	0,0	0,0
Остале услужне делатности	-	-	-
Делатност домаћинства као послодавца	-	-	-
Делатност екстериторијалних организација и тела	-	-	-
<b>СРБИЈА – СЕВЕР</b>	<b>39,5</b>	<b>40,3</b>	<b>36,8</b>
Пољопривреда, шумарство и рибарство	10,6	11,1	15,9
Рударство	37,2	38,4	75,3
Прерађивачка индустрија	44,5	41,4	43,9
Снабдевање електричном енергијом, гасом и паром	-	-	-
Снабдевање водом и управљање отпадним водама	7,6	7,9	9,3
Грађевинарство	5,9	2,0	3,4
Трговина на велико и мало и поправка моторних возила	74,8	89,4	76,6
Саобраћај и складиштење	15,0	25,0	21,8
Услуге смештаја и исхране	36,9	30,4	34,3
Информисање и комуникације	44,3	36,7	27,2
Финансијске делатности и делатност осигурања	9,3	4,6	49,5
Пословање некретнинама	75,6	12,4	14,2
Стручне, научне, иновационе и техничке делатности	13,6	14,1	26,7
Административне и помоћне услужне делатности	1,8	2,7	10,8
Државна управа и обавезно социјално осигурање	-	-	-
Образовање	-	3,4	-
Здравствена и социјална заштита	-	-	-
Уметност; забава и рекреација	0,1	0,1	0,2
Остале услужне делатности	-	-	-
Делатност домаћинства као послодавца	-	-	-
Делатност екстериторијалних организација и тела	-	-	-



**1.14.3. УЧЕШЋЕ СТРАНОГ КАПИТАЛА – средња предузећа, 2015–2017. (наставак)**

%

	2015	2016	2017
<b>Београдски регион</b>	<b>46,6</b>	<b>47,9</b>	<b>42,1</b>
Пољопривреда, шумарство и рибарство	0,3	0,9	56,1
Рударство	53,4	54,8	100,0
Прерађивачка индустрија	46,0	30,7	28,9
Снабдевање електричном енергијом, гасом и паром	-	-	-
Снабдевање водом и управљање отпадним водама	40,2	41,7	42,1
Грађевинарство	7,6	1,5	4,0
Трговина на велико и мало и поправка моторних возила	77,6	91,8	81,1
Саобраћај и складиштење	10,8	32,6	34,1
Услуге смештаја и исхране	39,3	30,1	34,7
Информисање и комуникације	45,7	37,9	27,8
Финансијске делатности и делатност осигурања	9,8	4,8	49,5
Пословање некретнинама	76,0	15,0	17,0
Стручне, научне, иновационе и техничке делатности	13,6	13,7	26,5
Административне и помоћне услужне делатности	2,6	4,9	18,0
Државна управа и обавезно социјално осигурање	-	-	-
Образовање	0,0	3,4	0,0
Здравствена и социјална заштита	-	-	-
Уметност; забава и рекреација	0,3	0,3	0,3
Остале услужне делатности	-	-	-
Делатност домаћинства као послодавца	-	-	-
Делатност екстериторијалних организација и тела	-	-	-
<b>Регион Војводине</b>	<b>26,0</b>	<b>27,0</b>	<b>27,9</b>
Пољопривреда, шумарство и рибарство	11,7	11,5	14,3
Рударство	-	-	-
Прерађивачка индустрија	43,1	48,6	56,0
Снабдевање електричном енергијом, гасом и паром	-	-	-
Снабдевање водом и управљање отпадним водама	0,4	0,4	0,5
Грађевинарство	2,6	2,6	2,5
Трговина на велико и мало и поправка моторних возила	53,2	53,7	44,1
Саобраћај и складиштење	18,6	18,3	13,2
Услуге смештаја и исхране	15,3	34,5	28,8
Информисање и комуникације	2,7	12,4	12,2
Финансијске делатности и делатност осигурања	0,0	0,0	
Пословање некретнинама	-	-	-
Стручне, научне, иновационе и техничке делатности	14,9	31,1	39,4
Административне и помоћне услужне делатности	0,0	0,0	0,0
Државна управа и обавезно социјално осигурање	-	-	-
Образовање	-	-	-
Здравствена и социјална заштита	-	-	-
Уметност; забава и рекреација	-	-	-
Остале услужне делатности	-	-	-
Делатност домаћинства као послодавца	-	-	-
Делатност екстериторијалних организација и тела	-	-	-

**1.14.3. УЧЕШЋЕ СТРАНОГ КАПИТАЛА – средња предузећа, 2015–2017. (наставак)**

%

	2015	2016	2017
<b>СРБИЈА – ЈУГ</b>	<b>16,3</b>	<b>23,4</b>	<b>26,1</b>
Пољопривреда, шумарство и рибарство	-	-	-
Рударство	7,9	7,9	10,1
Прерађивачка индустрија	31,0	38,7	45,5
Снабдевање електричном енергијом, гасом и паром	-	-	-
Снабдевање водом и управљање отпадним водама	3,0	2,9	3,5
Грађевинарство	25,8	58,7	54,8
Трговина на велико и мало и поправка моторних возила	1,0	0,1	0,2
Саобраћај и складиштење	-	-	4,8
Услуге смештаја и исхране	5,1	2,3	2,6
Информисање и комуникације	-	-	-
Финансијске делатности и делатност осигурања	-	-	-
Пословање некретнинама	-	-	-
Стручне, научне, иновационе и техничке делатности	5,8	4,9	4,4
Административне и помоћне услужне делатности	-	1,2	1,1
Државна управа и обавезно социјално осигурање	-	-	-
Образовање	-	-	-
Здравствена и социјална заштита	-	-	-
Уметност; забава и рекреација	-	-	-
Остале услужне делатности	-	-	-
Делатност домаћинства као послодавца	-	-	-
Делатност екстериторијалних организација и тела	-	-	-
<b>Регион Шумадије и Западне Србије</b>	<b>17,7</b>	<b>25,3</b>	<b>29,1</b>
Пољопривреда, шумарство и рибарство	-	-	-
Рударство	52,6	52,6	63,5
Прерађивачка индустрија	32,6	41,1	48,8
Снабдевање електричном енергијом, гасом и паром	-	-	-
Снабдевање водом и управљање отпадним водама	2,0	2,0	3,0
Грађевинарство	5,1	4,4	4,0
Трговина на велико и мало и поправка моторних возила	-	0,1	0,2
Саобраћај и складиштење	-	-	6,1
Услуге смештаја и исхране	5,6	2,8	3,1
Информисање и комуникације	-	-	-
Финансијске делатности и делатност осигурања	-	-	-
Пословање некретнинама	-	-	-
Стручне, научне, иновационе и техничке делатности	20,8	12,8	9,7
Административне и помоћне услужне делатности	-	-	-
Државна управа и обавезно социјално осигурање	-	-	-
Образовање	-	-	-
Здравствена и социјална заштита	-	-	-
Уметност; забава и рекреација	-	-	-
Остале услужне делатности	-	-	-
Делатност домаћинства као послодавца	-	-	-
Делатност екстериторијалних организација и тела	-	-	-

**1.14.3. УЧЕШЋЕ СТРАНОГ КАПИТАЛА – средња предузећа, 2015–2017. (наставак)** %

	2015	2016	2017
<b>Регион Јужне и Источне Србије</b>	<b>13,1</b>	<b>18,5</b>	<b>18,8</b>
Пољопривреда, шумарство и рибарство	-	-	-
Рударство	2,6	2,6	3,4
Прерађивачка индустрија	25,2	27,1	27,7
Снабдевање електричном енергијом, гасом и паром	-	-	-
Снабдевање водом и управљање отпадним водама	4,4	4,4	4,2
Грађевинарство	33,6	82,0	83,7
Трговина на велико и мало и поправка моторних возила	10,7	-	-
Саобраћај и складиштење	-	-	-
Услуге смештаја и исхране	-	-	-
Информисање и комуникације	-	-	-
Финансијске делатности и делатност осигурања			
Пословање некретнинама	-	-	-
Стручне, научне, иновационе и техничке делатности	-	-	-
Административне и помоћне услужне делатности	-	1,5	1,4
Државна управа и обавезно социјално осигурање	-	-	-
Образовање	-	-	-
Здравствена и социјална заштита	-	-	-
Уметност; забава и рекреација	-	-	-
Остале услужне делатности	-	-	-
Делатност домаћинства као послодавца	-	-	-
Делатност екстериторијалних организација и тела	-	-	-
<b>Регион Косово и Метохија</b>	<b>...</b>	<b>...</b>	<b>...</b>

**1.14.4. УЧЕШЋЕ СТРАНОГ КАПИТАЛА – МСП<sup>1)</sup>, 2015–2017.**

%

	2015	2016	2017
<b>РЕПУБЛИКА СРБИЈА</b>	<b>32,6</b>	<b>32,8</b>	<b>32,5</b>
Пољопривреда, шумарство и рибарство	5,6	6,8	7,4
Рударство	44,2	39,7	53,9
Прерађивачка индустрија	27,0	25,5	25,7
Снабдевање електричном енергијом, гасом и паром	26,1	24,0	22,1
Снабдевање водом и управљање отпадним водама	10,7	10,9	11,7
Грађевинарство	20,9	22,8	24,6
Трговина на велико и мало и поправка моторних возила	42,8	45,4	40,3
Саобраћај и складиштење	24,8	28,6	28,8
Услуге смештаја и исхране	20,5	16,3	18,8
Информисање и комуникације	47,9	40,3	34,0
Финансијске делатности и делатност осигурања	22,4	20,2	20,7
Пословање некретнинама	56,4	54,7	58,4
Стручне, научне, иновационе и техничке делатности	51,6	52,5	51,5
Административне и помоћне услужне делатности	47,2	44,4	45,5
Државна управа и обавезно социјално осигурање	-	-	-
Образовање	1,3	3,6	9,0
Здравствена и социјална заштита	0,0	0,0	0,0
Уметност; забава и рекреација	2,9	3,3	3,7
Остале услужне делатности	13,1	8,9	12,8
Делатност домаћинства као послодавца	-	-	-
Делатност екстериторијалних организација и тела	-	-	-
<b>СРБИЈА – СЕВЕР</b>	<b>39,1</b>	<b>38,7</b>	<b>39,0</b>
Пољопривреда, шумарство и рибарство	6,3	7,8	8,5
Рударство	79,8	69,1	86,9
Прерађивачка индустрија	30,2	25,6	26,9
Снабдевање електричном енергијом, гасом и паром	30,9	28,9	26,1
Снабдевање водом и управљање отпадним водама	19,4	19,2	21,8
Грађевинарство	22,9	23,0	25,7
Трговина на велико и мало и поправка моторних возила	49,3	51,5	48,6
Саобраћај и складиштење	28,9	33,1	33,2
Услуге смештаја и исхране	24,8	20,4	23,5
Информисање и комуникације	49,2	41,2	34,6
Финансијске делатности и делатност осигурања	33,4	28,8	30,0
Пословање некретнинама	59,0	57,1	60,6
Стручне, научне, иновационе и техничке делатности	55,2	56,5	55,5
Административне и помоћне услужне делатности	49,9	51,6	50,0
Државна управа и обавезно социјално осигурање	-	-	-
Образовање	1,5	3,7	10,3
Здравствена и социјална заштита	-	-	-
Уметност; забава и рекреација	7,2	7,8	8,8
Остале услужне делатности	23,0	16,3	18,3
Делатност домаћинства као послодавца	-	-	-
Делатност екстериторијалних организација и тела	-	-	-

<sup>1)</sup> Без предузетника.

**1.14.4. УЧЕШЋЕ СТРАНОГ КАПИТАЛА – МСП<sup>1)</sup>, 2015–2017. (наставак)**

%

	2015	2016	2017
<b>Београдски регион</b>	<b>43,1</b>	<b>41,3</b>	<b>41,5</b>
Пољопривреда, шумарство и рибарство	12,3	12,4	11,9
Рударство	86,5	74,4	93,9
Прерађивачка индустрија	30,6	19,9	20,6
Снабдевање електричном енергијом, гасом и паром	41,1	38,2	34,8
Снабдевање водом и управљање отпадним водама	48,2	48,1	47,0
Грађевинарство	27,5	28,3	32,2
Трговина на велико и мало и поправка моторних возила	54,0	56,0	52,2
Саобраћај и складиштење	29,5	37,4	40,2
Услуге смештаја и исхране	27,7	22,6	25,5
Информисање и комуникације	52,7	44,0	36,8
Финансијске делатности и делатност осигурања	31,1	29,8	31,5
Пословање некретнинама	60,7	59,0	62,6
Стручне, научне, иновационе и техничке делатности	40,0	39,8	38,5
Административне и помоћне услужне делатности	53,4	58,4	57,6
Државна управа и обавезно социјално осигурање	-	-	-
Образовање	2,4	5,6	15,2
Здравствена и социјална заштита	-	-	-
Уметност; забава и рекреација	11,8	10,4	12,4
Остале услужне делатности	8,1	2,2	2,1
Делатност домаћинства као послодавца	-	-	-
Делатност екстериторијалних организација и тела	-	-	-
<b>Регион Војводине</b>	<b>30,6</b>	<b>32,9</b>	<b>33,3</b>
Пољопривреда, шумарство и рибарство	5,2	7,2	8,0
Рударство	5,2	5,3	0,2
Прерађивачка индустрија	29,8	32,3	34,8
Снабдевање електричном енергијом, гасом и паром	6,5	6,7	9,9
Снабдевање водом и управљање отпадним водама	11,5	11,2	12,6
Грађевинарство	9,6	6,4	4,9
Трговина на велико и мало и поправка моторних возила	29,3	31,7	31,1
Саобраћај и складиштење	28,3	29,7	28,2
Услуге смештаја и исхране	10,8	7,2	11,1
Информисање и комуникације	5,9	6,4	5,7
Финансијске делатности и делатност осигурања	45,8	24,5	23,3
Пословање некретнинама	31,4	30,5	30,6
Стручне, научне, иновационе и техничке делатности	89,3	91,0	90,5
Административне и помоћне услужне делатности	37,2	32,0	28,6
Државна управа и обавезно социјално осигурање	-	-	-
Образовање	-	-	-
Здравствена и социјална заштита	-	-	-
Уметност; забава и рекреација	1,6	4,7	4,8
Остале услужне делатности	51,0	52,9	58,6
Делатност домаћинства као послодавца	-	-	-
Делатност екстериторијалних организација и тела	-	-	-

<sup>1)</sup> Без предузетника.

**1.14.4. УЧЕШЋЕ СТРАНОГ КАПИТАЛА – МСП<sup>1)</sup>, 2015–2017. (наставак)**

%

	2015	2016	2017
<b>СРБИЈА – ЈУГ</b>	<b>11,9</b>	<b>14,2</b>	<b>13,3</b>
Пољопривреда, шумарство и рибарство	1,2	1,2	1,5
Рударство	6,9	7,0	8,4
Прерађивачка индустрија	22,0	25,5	24,1
Снабдевање електричном енергијом, гасом и паром	9,6	7,7	10,2
Снабдевање водом и управљање отпадним водама	3,5	3,9	3,9
Грађевинарство	11,1	21,5	19,3
Трговина на велико и мало и поправка моторних возила	3,7	3,5	3,1
Саобраћај и складиштење	4,1	5,6	5,4
Услуге смештаја и исхране	8,4	2,7	2,6
Информисање и комуникације	20,1	20,6	19,2
Финансијске делатности и делатност осигурања	9,5	9,4	9,4
Пословање некретнинама	2,3	2,4	1,3
Стручне, научне, иновационе и техничке делатности	0,5	0,5	0,4
Административне и помоћне услужне делатности	11,4	4,9	6,7
Државна управа и обавезно социјално осигурање	-	-	-
Образовање	0,0	3,3	3,4
Здравствена и социјална заштита	-	-	-
Уметност; забава и рекреација	0,0	0,1	0,1
Остале услужне делатности	-	-	-
Делатност домаћинства као послодавца	-	-	-
Делатност екстериторијалних организација и тела	-	-	-
<b>Регион Шумадије и Западне Србије</b>	<b>14,8</b>	<b>17,7</b>	<b>16,7</b>
Пољопривреда, шумарство и рибарство	1,9	1,8	2,3
Рударство	18,5	18,3	18,9
Прерађивачка индустрија	24,8	28,7	25,9
Снабдевање електричном енергијом, гасом и паром	9,5	8,6	14,5
Снабдевање водом и управљање отпадним водама	3,4	4,2	4,2
Грађевинарство	2,6	2,1	2,1
Трговина на велико и мало и поправка моторних возила	4,5	4,3	5,7
Саобраћај и складиштење	5,0	6,7	6,5
Услуге смештаја и исхране	4,5	2,6	3,4
Информисање и комуникације	0,4	0,6	0,9
Финансијске делатности и делатност осигурања	32,7	33,0	31,5
Пословање некретнинама	2,2	2,2	1,7
Стручне, научне, иновационе и техничке делатности	0,9	0,9	0,7
Административне и помоћне услужне делатности	22,3	8,1	17,3
Државна управа и обавезно социјално осигурање	-	-	-
Образовање	0,0	5,1	5,4
Здравствена и социјална заштита	-	-	-
Уметност; забава и рекреација	-	-	-
Остале услужне делатности	-	-	-
Делатност домаћинства као послодавца	-	-	-
Делатност екстериторијалних организација и тела	-	-	-

<sup>1)</sup> Без предузетника.

**1.14.4. УЧЕШЋЕ СТРАНОГ КАПИТАЛА – МСП<sup>1)</sup>, 2015–2017. (наставак)**

%

	2015	2016	2017
<b>Регион Јужне и Источне Србије</b>	<b>7,9</b>	<b>8,7</b>	<b>8,1</b>
Пољопривреда, шумарство и рибарство	0,5	0,5	0,7
Рударство	2,5	2,5	3,2
Прерађивачка индустрија	16,6	16,9	18,7
Снабдевање електричном енергијом, гасом и паром	9,6	6,9	5,8
Снабдевање водом и управљање отпадним водама	3,6	3,6	3,5
Грађевинарство	19,1	42,4	42,2
Трговина на велико и мало и поправка моторних возила	1,9	1,6	0,6
Саобраћај и складиштење	1,9	2,9	2,7
Услуге смештаја и исхране	18,7	2,9	0,2
Информисање и комуникације	34,5	33,8	33,4
Финансијске делатности и делатност осигурања	-	-	0,0
Пословање некретнинама	2,7	2,8	0,0
Стручне, научне, иновационе и техничке делатности	0,3	0,2	0,2
Административне и помоћне услужне делатности	1,2	0,6	0,6
Државна управа и обавезно социјално осигурање	-	-	-
Образовање	-	-	-
Здравствена и социјална заштита	-	-	-
Уметност; забава и рекреација	-	0,5	0,5
Остале услужне делатности	-	-	-
Делатност домаћинства као послодавца	-	-	-
Делатност екстериторијалних организација и тела	-	-	-
<b>Регион Косово и Метохија</b>	<b>...</b>	<b>...</b>	<b>...</b>

<sup>1)</sup> Без предузетника.



**1.14.5. УЧЕШЋЕ СТРАНОГ КАПИТАЛА – велика предузећа, 2015–2017.**

%

	2015	2016	2017
<b>РЕПУБЛИКА СРБИЈА</b>	<b>18,9</b>	<b>19,4</b>	<b>21,2</b>
Пољопривреда, шумарство и рибарство	3,1	2,5	1,7
Рударство	0,6	0,6	0,9
Прерађивачка индустрија	48,0	52,6	52,6
Снабдевање електричном енергијом, гасом и паром	-	-	-
Снабдевање водом и управљање отпадним водама	-	0,0	-
Грађевинарство	0,6	1,7	1,9
Трговина на велико и мало и поправка моторних возила	64,4	66,5	82,3
Саобраћај и складиштење	1,7	1,8	1,6
Услуге смештаја и исхране	74,5	72,6	73,6
Информисање и комуникације	22,6	27,4	28,0
Финансијске делатности и делатност осигурања	-	-	-
Пословање некретнинама	-	-	-
Стручне, научне, иновационе и техничке делатности	1,7	0,5	0,5
Административне и помоћне услужне делатности	51,2	55,1	54,3
Државна управа и обавезно социјално осигурање	-	-	-
Образовање	-	-	-
Здравствена и социјална заштита	-	-	-
Уметност; забава и рекреација	19,1	7,6	8,5
Остале услужне делатности	-	-	-
Делатност домаћинства као послодавца	-	-	-
Делатност екстериторијалних организација и тела	-	-	-
<b>СРБИЈА – СЕВЕР</b>	<b>17,1</b>	<b>17,1</b>	<b>18,6</b>
Пољопривреда, шумарство и рибарство	3,1	2,5	1,7
Рударство	-	-	-
Прерађивачка индустрија	52,6	54,9	52,4
Снабдевање електричном енергијом, гасом и паром	-	-	-
Снабдевање водом и управљање отпадним водама	-	0,0	-
Грађевинарство	0,0	1,2	1,4
Трговина на велико и мало и поправка моторних возила	76,8	79,7	85,3
Саобраћај и складиштење	1,3	1,5	1,3
Услуге смештаја и исхране	74,5	72,6	73,6
Информисање и комуникације	22,6	27,4	28,0
Финансијске делатности и делатност осигурања	-	-	-
Пословање некретнинама	-	-	-
Стручне, научне, иновационе и техничке делатности	1,7	0,5	0,5
Административне и помоћне услужне делатности	55,4	55,7	54,8
Државна управа и обавезно социјално осигурање	-	-	-
Образовање	-	-	-
Здравствена и социјална заштита	-	-	-
Уметност; забава и рекреација	21,8	17,1	18,4
Остале услужне делатности	-	-	-
Делатност домаћинства као послодавца	-	-	-
Делатност екстериторијалних организација и тела	-	-	-

**1.14.5. УЧЕШЋЕ СТРАНОГ КАПИТАЛА – велика предузећа, 2015–2017. (наставак)**

%

	2015	2016	2017
<b>Београдски регион</b>	<b>11,4</b>	<b>12,0</b>	<b>12,9</b>
Пољопривреда, шумарство и рибарство	-	-	-
Рударство	-	-	-
Прерађивачка индустрија	49,7	59,8	73,8
Снабдевање електричном енергијом, гасом и паром	-	-	-
Снабдевање водом и управљање отпадним водама	0,0	0,1	-
Грађевинарство	0,0	1,2	1,1
Трговина на велико и мало и поправка моторних возила	74,1	77,9	81,1
Саобраћај и складиштење	1,3	1,5	1,3
Услуге смештаја и исхране	76,7	74,8	74,3
Информисање и комуникације	21,2	26,1	26,8
Финансијске делатности и делатност осигурања	-	-	-
Пословање некретнинама	-	-	-
Стручне, научне, иновационе и техничке делатности	10,6	0,2	0,2
Административне и помоћне услужне делатности	61,3	61,0	59,9
Државна управа и обавезно социјално осигурање	-	-	-
Образовање	-	-	-
Здравствена и социјална заштита	-	-	-
Уметност; забава и рекреација	31,5	28,5	29,9
Остале услужне делатности	-	-	-
Делатност домаћинства као послодавца	-	-	-
Делатност екстериторијалних организација и тела	-	-	-
<b>Регион Војводине</b>	<b>38,8</b>	<b>38,1</b>	<b>38,7</b>
Пољопривреда, шумарство и рибарство	7,6	7,1	7,1
Рударство	-	-	-
Прерађивачка индустрија	53,5	53,2	45,6
Снабдевање електричном енергијом, гасом и паром	-	-	-
Снабдевање водом и управљање отпадним водама	-	-	-
Грађевинарство	0,1	0,2	16,3
Трговина на велико и мало и поправка моторних возила	94,5	90,5	96,0
Саобраћај и складиштење	-	-	-
Услуге смештаја и исхране	-	-	50,0
Информисање и комуникације	56,7	57,1	57,1
Финансијске делатности и делатност осигурања	-	-	-
Пословање некретнинама	-	-	-
Стручне, научне, иновационе и техничке делатности	1,2	2,2	2,2
Административне и помоћне услужне делатности	17,4	17,3	17,3
Државна управа и обавезно социјално осигурање	-	-	-
Образовање	-	-	-
Здравствена и социјална заштита	-	-	-
Уметност; забава и рекреација	-	-	-
Остале услужне делатности	-	-	-
Делатност домаћинства као послодавца	-	-	-
Делатност екстериторијалних организација и тела	-	-	-

**1.14.5. УЧЕШЋЕ СТРАНОГ КАПИТАЛА – велика предузећа, 2015–2017. (наставак)**

%

	2015	2016	2017
<b>СРБИЈА – ЈУГ</b>	<b>32,2</b>	<b>37,7</b>	<b>45,6</b>
Пољопривреда, шумарство и рибарство	-	-	-
Рударство	1,0	1,0	1,9
Прерађивачка индустрија	40,9	49,0	52,8
Снабдевање електричном енергијом, гасом и паром	-	-	-
Снабдевање водом и управљање отпадним водама	-	-	-
Грађевинарство	17,3	17,8	18,0
Трговина на велико и мало и поправка моторних возила	-	-	-
Саобраћај и складиштење	48,5	48,5	49,4
Услуге смештаја и исхране	-	-	-
Информисање и комуникације	-	-	-
Финансијске делатности и делатност осигурања	-	-	-
Пословање некретнинама	-	-	-
Стручне, научне, иновационе и техничке делатности	-	-	-
Административне и помоћне услужне делатности	-	-	-
Државна управа и обавезно социјално осигурање	-	-	-
Образовање	-	-	-
Здравствена и социјална заштита	-	-	-
Уметност; забава и рекреација	-	-	-
Остале услужне делатности	-	-	-
Делатност домаћинства као послодавца	-	-	-
Делатност екстериторијалних организација и тела	-	-	-
<b>Регион Шумадије и Западне Србије</b>	<b>29,1</b>	<b>37,6</b>	<b>42,0</b>
Пољопривреда, шумарство и рибарство	-	-	-
Рударство	2,0	1,8	2,0
Прерађивачка индустрија	33,1	44,2	49,2
Снабдевање електричном енергијом, гасом и паром	-	-	-
Снабдевање водом и управљање отпадним водама	-	-	-
Грађевинарство	2,3	2,4	2,4
Трговина на велико и мало и поправка моторних возила	-	-	-
Саобраћај и складиштење	89,2	89,2	89,2
Услуге смештаја и исхране	-	-	-
Информисање и комуникације	-	-	-
Финансијске делатности и делатност осигурања	-	-	-
Пословање некретнинама	-	-	-
Стручне, научне, иновационе и техничке делатности	-	-	-
Административне и помоћне услужне делатности	-	-	-
Државна управа и обавезно социјално осигурање	-	-	-
Образовање	-	-	-
Здравствена и социјална заштита	-	-	-
Уметност; забава и рекреација	-	-	-
Остале услужне делатности	-	-	-
Делатност домаћинства као послодавца	-	-	-
Делатност екстериторијалних организација и тела	-	-	-



**1.14.5. УЧЕШЋЕ СТРАНОГ КАПИТАЛА – велика предузећа, 2015–2017. (наставак)**

%

	2015	2016	2017
<b>Регион Јужне и Источне Србије</b>	<b>36,7</b>	<b>37,7</b>	<b>51,9</b>
Пољопривреда, шумарство и рибарство	-	-	-
Рударство	-	-	-
Прерађивачка индустрија	56,9	57,4	59,3
Снабдевање електричном енергијом, гасом и паром	-	-	-
Снабдевање водом и управљање отпадним водама	-	-	-
Грађевинарство	48,3	48,3	48,3
Трговина на велико и мало и поправка моторних возила	-	-	-
Саобраћај и складиштење	33,4	33,4	34,2
Услуге смештаја и исхране	-	-	-
Информисање и комуникације	-	-	-
Финансијске делатности и делатност осигурања	-	-	-
Пословање некретнинама	-	-	-
Стручне, научне, иновационе и техничке делатности	-	-	-
Административне и помоћне услужне делатности	-	-	-
Државна управа и обавезно социјално осигурање	-	-	-
Образовање	-	-	-
Здравствена и социјална заштита	-	-	-
Уметност; забава и рекреација	-	-	-
Остале услужне делатности	-	-	-
Делатност домаћинства као послодавца	-	-	-
Делатност екстериторијалних организација и тела	-	-	-
<b>Регион Косово и Метохија</b>	<b>...</b>	<b>...</b>	<b>...</b>

### **(1.14) Учешће страног капитала**

Учешће страног у основном капиталу сектора МСП (микро, мала и средња предузећа) у 2015. години износило је 32,6%, док је 2017. године учешће страног капитала износило 32,5%.

Код великих предузећа учешће страног у основном капиталу је 2015. године било 18,9%, а 2017. године је повећано и износило је 21,2%.

Микро предузећа су 2015. године имала учешће страног капитала од 23,6%, док је то учешће 2017. године износило 23,8%.

Мала предузећа су у 2015. години имала учешће страног капитала од 47,9%, док је то учешће 2017. године опало и износило је 46,9%.

Средња предузећа су 2015. године имала учешће страног капитала 32,9%, док је то учешће 2017. године износило 33,4%.

У сектору МСП, на територији Србије – север, 2015. године учешће страног у основном капиталу је износило 39,1%, док је 2017. године то учешће износило 39,0%.

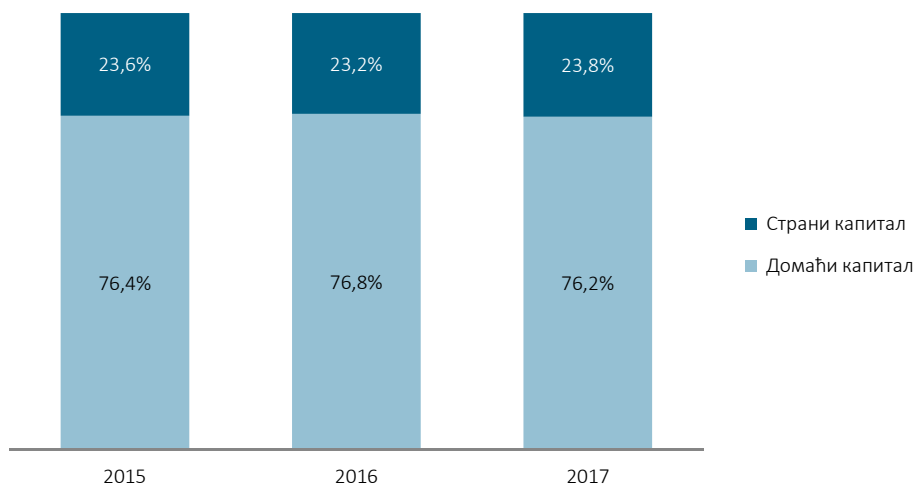
У сектору МСП, на територији Србије – југ, 2015. године учешће страног у основном капиталу износило је 11,9%, док је то учешће 2017. године повећано и износило је 13,3%.

Велика предузећа, на територији Србије – север, 2015. године имала су учешће страног капитала 17,1%, док је то учешће 2017. године износило 18,6%.

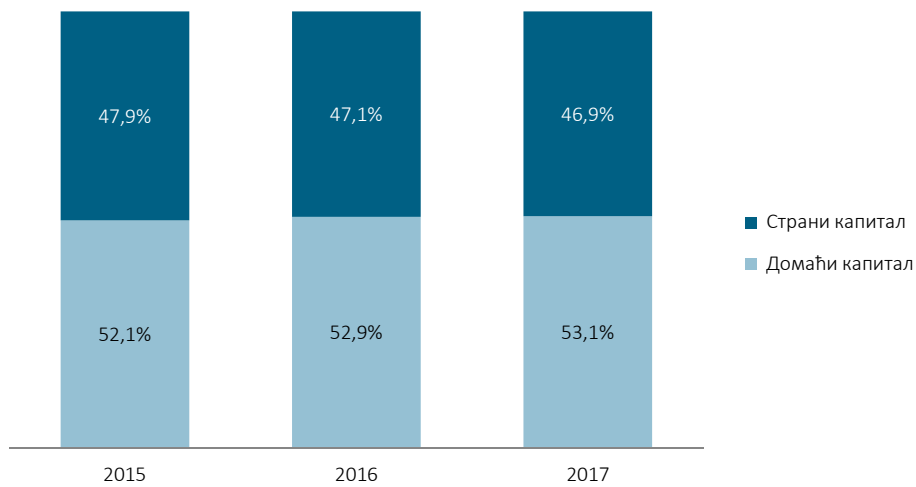
Велика предузећа, на територији Србије – југ, 2015. године имала су учешће страног капитала 32,2%, а то учешће је износило 2017. године 45,6%.

Највеће учешће страног у основном капиталу у сектору МСП у 2017. години имале су следеће делатности: Пословање некретнинама; Рударство; Стручне научне и иновационе делатности; Административне и помоћне услужне делатности итд.

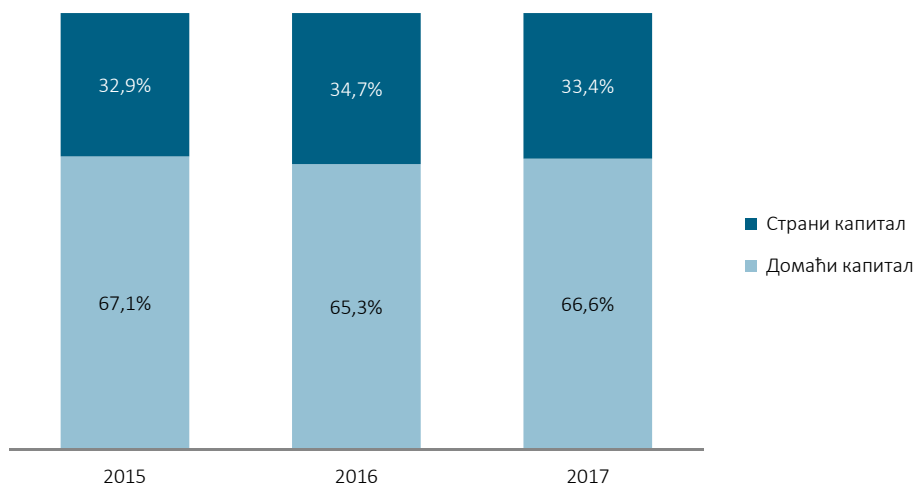
Структура капитала према пореклу - микро предузећа, 2015-2017.



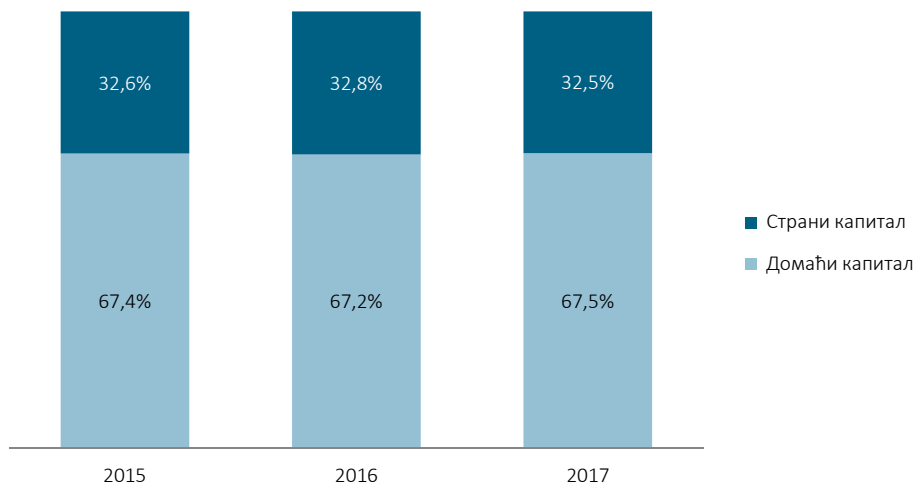
Структура капитала према пореклу - мала предузећа, 2015-2017.



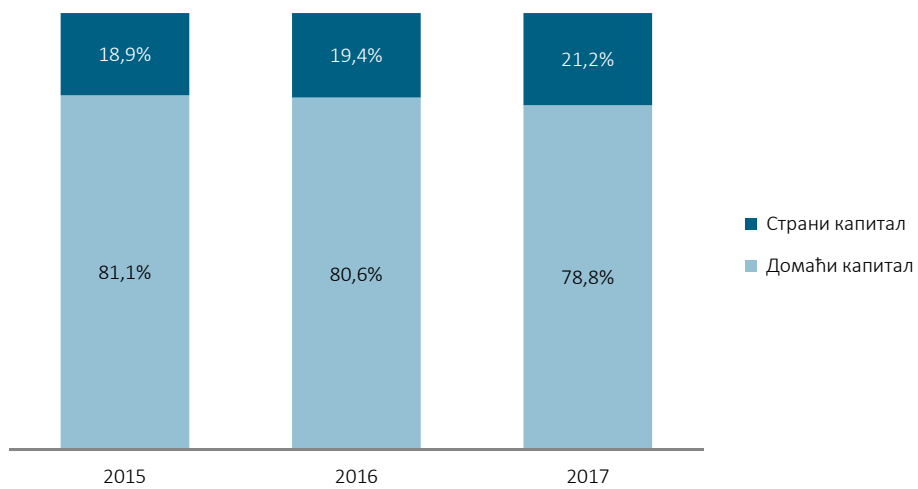
Структура капитала према пореклу - средња предузећа, 2015-2017.



Структура капитала према пореклу - МСП, 2015-2017.



Структура капитала према пореклу - велика предузећа, 2015-2017.







Избор показатеља за прерађивачку  
индустрију

2





Број пословних субјеката –  
Прерађивачка индустрија



**2.1.1. БРОЈ ПОСЛОВНИХ СУБЈЕКТА – Прерађивачка индустрија, предузетници, 2015–2017.**

	2015	2016	2017
<b>РЕПУБЛИКА СРБИЈА</b>	<b>34 870</b>	<b>36 497</b>	<b>38 350</b>
Производња прехранбених производа	6 929	7 211	7 583
Производња пића	499	541	579
Производња дуванских производа	-	-	-
Производња текстила	1 229	1 273	1 345
Производња одевних предмета	4 028	4 227	4 442
Производња коже и предмета од коже	538	562	589
Прерада дрвета и производи од дрвета, плуте, сламе и прућа, осим намештаја	2 901	3 040	3 205
Производња папира и производа од папира	813	818	822
Штампање и умножавање аудио и видео записа	2 040	2 113	2 201
Производња кокса и деривата нафте	-	-	-
Производња хемикалија и хемијских производа	436	477	499
Производња основних фармацеутских производа и препарата	20	1	1
Производња производа од гуме и пластике	1 738	1 764	1 784
Производња производа од осталих неметалних минерала	1 997	2 080	2 146
Производња основних метала	215	223	235
Производња металних производа, осим машина и уређаја	5 552	5 847	6 229
Производња рачунара, електронских и оптичких производа	398	399	395
Производња електричне опреме	236	251	250
Производња непоменутих машина и непоменуте опреме	289	313	338
Производња моторних возила, приколица и полуприколица	103	104	111
Производња осталих саобраћајних средстава	78	73	72
Производња намештаја	1 425	1 522	1 639
Остале прерађивачке делатности	2 687	2 760	2 809
Поправка и монтажа машина и опреме	718	898	1 079
<b>СРБИЈА – СЕВЕР</b>	<b>15 550</b>	<b>16 052</b>	<b>16 662</b>
<b>Београдски регион</b>	<b>6 581</b>	<b>6 816</b>	<b>7 138</b>
Београдска област (Град Београд)	6 581	6 816	7 138
<b>Регион Војводине</b>	<b>8 969</b>	<b>9 236</b>	<b>9 524</b>
Западнобачка област	760	771	782
Јужнобанатска област	1 130	1 148	1 187
Јужнобачка област	3 005	3 156	3 306
Севернобанатска област	585	606	618
Севернобачка област	638	644	652
Средњобанатска област	581	598	606
Сремска област	2 270	2 314	2 372

**2.1.1. БРОЈ ПОСЛОВНИХ СУБЈЕКТА – Прерађивачка индустрија, предузетници,  
2015–2017. (наставак)**

	2015	2016	2017
СРБИЈА – ЈУГ	19 320	20 445	21 688
<b>Регион Шумадије и Западне Србије</b>	<b>12 347</b>	<b>13 064</b>	<b>13 857</b>
Златиборска област	1 775	1 896	2 014
Колубарска област	1 217	1 252	1 300
Мачванска област	1 510	1 601	1 711
Моравичка област	1 678	1 752	1 868
Поморавска област	1 046	1 100	1 161
Расинска област	1 693	1 858	1 982
Рашка област	1 805	1 928	2 071
Шумадијска област	1 622	1 678	1 751
<b>Регион Јужне и Источне Србије</b>	<b>6 972</b>	<b>7 380</b>	<b>7 831</b>
Борска област	456	475	501
Браничевска област	619	628	637
Зајечарска област	513	542	585
Јабланичка област	1 117	1 239	1 361
Нишавска област	1 860	1 953	2 058
Пиротска област	352	361	381
Подунавска област	770	786	809
Пчињска област	822	892	955
Топличка област	463	505	541
<b>Регион Косово и Метохија</b>	...	...	...

**2.1.2. БРОЈ ПОСЛОВНИХ СУБЈЕКТА – Прерађивачка индустрија, микро предузећа,  
2015–2017.**

	2015	2016	2017
<b>РЕПУБЛИКА СРБИЈА</b>	<b>12 731</b>	<b>13 181</b>	<b>13 437</b>
Производња прехранбених производа	2 250	2 402	2 479
Производња пића	291	306	337
Производња дуванских производа	4	5	5
Производња текстила	352	358	355
Производња одевних предмета	640	662	714
Производња коже и предмета од коже	193	191	192
Прерада дрвета и производи од дрвета, плуте, сламе и прућа, осим намештаја	1 127	1 185	1 168
Производња папира и производа од папира	492	507	517
Штампање и умножавање аудио и видео записа	728	745	755
Производња кокса и деривата нафте	23	25	29
Производња хемикалија и хемијских производа	468	486	496
Производња основних фармацеутских производа и препарата	34	32	33
Производња производа од гуме и пластике	819	821	822
Производња производа од осталих неметалних минерала	522	532	538
Производња основних метала	162	165	158
Производња металних производа, осим машина и уређаја	1 541	1 577	1 597
Производња рачунара, електронских и оптичких производа	777	778	771
Производња електричне опреме	362	367	368
Производња непоменутих машина и непоменуте опреме	614	653	648
Производња моторних возила, приколица и полуприколица	164	169	168
Производња осталих саобраћајних средстава	88	93	94
Производња намештаја	487	501	542
Остале прерађивачке делатности	395	400	395
Поправка и монтажа машина и опреме	198	221	256
<b>СРБИЈА – СЕВЕР</b>	<b>7 306</b>	<b>7 543</b>	<b>7 702</b>
<b>Београдски регион</b>	<b>4 136</b>	<b>4 292</b>	<b>4 398</b>
Београдска област (Град Београд)	4 136	4 292	4 398
<b>Регион Војводине</b>	<b>3 170</b>	<b>3 251</b>	<b>3 304</b>
Западнобачка област	265	268	245
Јужнобанатска област	364	391	412
Јужнобачка област	1 283	1 314	1 390
Севернобанатска област	129	139	143
Севернобачка област	386	402	380
Средњобанатска област	159	161	169
Сремска област	584	576	565

**2.1.2. БРОЈ ПОСЛОВНИХ СУБЈЕКТА – Прерађивачка индустрија, микро предузећа,  
2015–2017. (наставак)**

	2015	2016	2017
СРБИЈА – ЈУГ	5 425	5 638	5 735
<b>Регион Шумадије и Западне Србије</b>	<b>3 480</b>	<b>3 616</b>	<b>3 651</b>
Златиборска област	529	546	561
Колубарска област	360	360	365
Мачванска област	449	462	480
Моравичка област	576	580	563
Поморавска област	342	369	353
Расинска област	391	410	431
Рашка област	426	452	455
Шумадијска област	407	437	443
<b>Регион Јужне и Источне Србије</b>	<b>1 945</b>	<b>2 022</b>	<b>2 084</b>
Борска област	124	136	133
Браничевска област	164	178	196
Зајечарска област	129	133	137
Јабланичка област	208	229	234
Нишавска област	615	617	625
Пиротска област	115	121	110
Подунавска област	210	213	221
Пчињска област	279	284	295
Топличка област	101	111	133
<b>Регион Косово и Метохија</b>	...	...	...



**2.1.3. БРОЈ ПОСЛОВНИХ СУБЈЕКТА – Прерађивачка индустрија, мала предузећа,  
2015–2017.**

	2015	2016	2017
<b>РЕПУБЛИКА СРБИЈА</b>	<b>2 547</b>	<b>2 658</b>	<b>2 754</b>
Производња прехранбених производа	496	514	525
Производња пића	44	40	38
Производња дуванских производа	2	1	2
Производња текстила	49	56	53
Производња одевних предмета	182	193	201
Производња коже и предмета од коже	50	53	53
Прерада дрвета и производи од дрвета, плуте, сламе и прућа, осим намештаја	164	177	196
Производња папира и производа од папира	92	97	95
Штампање и умножавање аудио и видео записа	119	126	125
Производња кокса и деривата нафте	3	4	6
Производња хемикалија и хемијских производа	83	85	91
Производња основних фармацеутских производа и препарата	18	18	21
Производња производа од гуме и пластике	191	200	209
Производња производа од осталих неметалних минерала	88	83	89
Производња основних метала	46	44	44
Производња металних производа, осим машина и уређаја	340	364	379
Производња рачунара, електронских и оптичких производа	95	100	108
Производња електричне опреме	79	81	84
Производња непоменутих машина и непоменуте опреме	157	149	164
Производња моторних возила, приколица и полуприколица	34	37	36
Производња осталих саобраћајних средстава	18	14	16
Производња намештаја	110	129	125
Остале прерађивачке делатности	55	56	63
Поправка и монтажа машина и опреме	32	37	31
<b>СРБИЈА – СЕВЕР</b>	<b>1 343</b>	<b>1 404</b>	<b>1 477</b>
<b>Београдски регион</b>	<b>650</b>	<b>684</b>	<b>724</b>
Београдска област (Град Београд)	650	684	724
<b>Регион Војводине</b>	<b>693</b>	<b>720</b>	<b>753</b>
Западнобачка област	42	45	49
Јужнобанатска област	66	72	78
Јужнобачка област	286	292	293
Севернобанатска област	52	53	50
Севернобачка област	82	79	92
Средњобанатска област	36	37	38
Сремска област	129	142	153

**2.1.3. БРОЈ ПОСЛОВНИХ СУБЈЕКТА – Прерађивачка индустрија, мала предузећа,  
2015–2017. (наставак)**

	2015	2016	2017
СРБИЈА – ЈУГ	1 204	1 254	1 277
<b>Регион Шумадије и Западне Србије</b>	<b>823</b>	<b>865</b>	<b>884</b>
Златиборска област	143	158	166
Колубарска област	80	85	81
Мачванска област	94	103	111
Моравичка област	127	138	140
Поморавска област	73	78	74
Расинска област	89	91	93
Рашка област	110	104	115
Шумадијска област	107	108	104
<b>Регион Јужне и Источне Србије</b>	<b>381</b>	<b>389</b>	<b>393</b>
Борска област	18	16	18
Браничевска област	29	28	28
Зајечарска област	25	30	34
Јабланичка област	40	48	46
Нишавска област	118	119	124
Пиротска област	29	27	27
Подунавска област	46	48	50
Пчињска област	52	49	46
Топличка област	24	24	20
<b>Регион Косово и Метохија</b>	...	...	...

**2.1.4. БРОЈ ПОСЛОВНИХ СУБЈЕКТА – Прерађивачка индустрија, средња предузећа, 2015–2017.**

	2015	2016	2017
<b>РЕПУБЛИКА СРБИЈА</b>	<b>836</b>	<b>847</b>	<b>854</b>
Производња прехранбених производа	193	183	183
Производња пића	15	17	19
Производња дуванских производа	3	3	3
Производња текстила	24	22	21
Производња одевних предмета	66	74	71
Производња коже и предмета од коже	35	37	37
Прерада дрвета и производи од дрвета, плуте, сламе и прућа, осим намештаја	28	30	33
Производња папира и производа од папира	18	16	17
Штампање и умножавање аудио и видео записа	22	24	26
Производња кокса и деривата нафте	6	6	5
Производња хемикалија и хемијских производа	31	32	33
Производња основних фармацеутских производа и препарата	7	7	4
Производња производа од гуме и пластике	43	49	51
Производња производа од осталих неметалних минерала	38	35	30
Производња основних метала	13	13	13
Производња металних производа, осим машина и уређаја	107	104	117
Производња рачунара, електронских и оптичких производа	18	22	22
Производња електричне опреме	29	36	30
Производња непоменутих машина и непоменуте опреме	40	41	40
Производња моторних возила, приколица и полуприколица	33	27	25
Производња осталих саобраћајних средстава	5	6	6
Производња намештаја	43	44	47
Остале прерађивачке делатности	10	11	10
Поправка и монтажа машина и опреме	9	8	11
<b>СРБИЈА – СЕВЕР</b>	<b>409</b>	<b>412</b>	<b>415</b>
<b>Београдски регион</b>	<b>163</b>	<b>164</b>	<b>174</b>
Београдска област (Град Београд)	163	164	174
<b>Регион Војводине</b>	<b>246</b>	<b>248</b>	<b>241</b>
Западнобачка област	14	13	16
Јужнобанатска област	28	29	29
Јужнобачка област	64	67	64
Севернобанатска област	23	24	22
Севернобачка област	30	23	22
Средњобанатска област	26	25	21
Сремска област	61	67	67

**2.1.4. БРОЈ ПОСЛОВНИХ СУБЈЕКТА – Прерађивачка индустрија, средња предузећа, 2015–2017. (наставак)**

	2015	2016	2017
СРБИЈА – ЈУГ	427	435	439
<b>Регион Шумадије и Западне Србије</b>	<b>282</b>	<b>282</b>	<b>291</b>
Златиборска област	53	50	48
Колубарска област	20	19	23
Мачванска област	40	40	39
Моравичка област	42	41	44
Поморавска област	18	19	19
Расинска област	27	25	30
Рашка област	36	42	38
Шумадијска област	46	46	50
<b>Регион Јужне и Источне Србије</b>	<b>145</b>	<b>153</b>	<b>148</b>
Борска област	4	5	3
Браничевска област	3	4	3
Зајечарска област	8	9	9
Јабланичка област	24	23	21
Нишавска област	51	53	50
Пиротска област	8	6	6
Подунавска област	8	9	10
Пчињска област	32	35	35
Топличка област	7	9	11
<b>Регион Косово и Метохија</b>	...	...	...

**2.1.5. БРОЈ ПОСЛОВНИХ СУБЈЕКТА – Прерађивачка индустрија, МСПП,  
2015–2017.**

	2015	2016	2017
<b>РЕПУБЛИКА СРБИЈА</b>	<b>50 984</b>	<b>53 183</b>	<b>55 395</b>
Производња прехранбених производа	9 868	10 310	10 770
Производња пића	849	904	973
Производња дуванских производа	9	9	10
Производња текстила	1 654	1 709	1 774
Производња одевних предмета	4 916	5 156	5 428
Производња коже и предмета од коже	816	843	871
Прерада дрвета и производи од дрвета, плуте, сламе и прућа, осим намештаја	4 220	4 432	4 602
Производња папира и производа од папира	1 415	1 438	1 451
Штампање и умножавање аудио и видео записа	2 909	3 008	3 107
Производња кокса и деривата нафте	32	35	40
Производња хемикалија и хемијских производа	1 018	1 080	1 119
Производња основних фармацеутских производа и препарата	79	58	59
Производња производа од гуме и пластике	2 791	2 834	2 866
Производња производа од осталих неметалних минерала	2 645	2 730	2 803
Производња основних метала	436	445	450
Производња металних производа, осим машина и уређаја	7 540	7 892	8 322
Производња рачунара, електронских и оптичких производа	1 288	1 299	1 296
Производња електричне опреме	706	735	732
Производња непоменутих машина и непоменутих опреме	1 100	1 156	1 190
Производња моторних возила, приколица и полуприколица	334	337	340
Производња осталих саобраћајних средстава	189	186	188
Производња намештаја	2 065	2 196	2 353
Остале прерађивачке делатности	3 147	3 227	3 277
Поправка и монтажа машина и опреме	957	1 164	1 377
<b>СРБИЈА – СЕВЕР</b>	<b>24 608</b>	<b>25 411</b>	<b>26 256</b>
<b>Београдски регион</b>	<b>11 530</b>	<b>11 956</b>	<b>12 434</b>
Београдска област (Град Београд)	11 530	11 956	12 434
<b>Регион Војводине</b>	<b>13 078</b>	<b>13 455</b>	<b>13 822</b>
Западнобачка област	1 081	1 097	1 092
Јужнобанатска област	1 588	1 640	1 706
Јужнобачка област	4 638	4 829	5 053
Севернобанатска област	789	822	833
Севернобачка област	1 136	1 148	1 146
Средњобанатска област	802	821	834
Сремска област	3 044	3 099	3 157

**2.1.5. БРОЈ ПОСЛОВНИХ СУБЈЕКТА – Прерађивачка индустрија, МСПП,  
2015–2017. (наставак)**

	2015	2016	2017
СРБИЈА – ЈУГ	26 376	27 772	29 139
<b>Регион Шумадије и Западне Србије</b>	<b>16 932</b>	<b>17 827</b>	<b>18 683</b>
Златиборска област	2 500	2 650	2 789
Колубарска област	1 677	1 716	1 769
Мачванска област	2 093	2 206	2 341
Моравичка област	2 423	2 511	2 615
Поморавска област	1 479	1 566	1 607
Расинска област	2 200	2 384	2 536
Рашка област	2 377	2 526	2 679
Шумадијска област	2 182	2 269	2 348
<b>Регион Јужне и Источне Србије</b>	<b>9 443</b>	<b>9 944</b>	<b>10 456</b>
Борска област	602	632	655
Браничевска област	815	838	864
Зајечарска област	675	714	765
Јабланичка област	1 389	1 539	1 662
Нишавска област	2 644	2 742	2 857
Пиротска област	504	515	524
Подунавска област	1 034	1 056	1 090
Пчињска област	1 185	1 260	1 331
Топличка област	595	649	705
<b>Регион Косово и Метохија</b>	...	...	...

**2.1.6. БРОЈ ПОСЛОВНИХ СУБЈЕКТА – Прерађивачка индустрија, велика предузећа,  
2015–2017.**

	2015	2016	2017
<b>РЕПУБЛИКА СРБИЈА</b>	<b>207</b>	<b>208</b>	<b>225</b>
Производња прехранбених производа	47	48	45
Производња пића	9	8	7
Производња дуванских производа	2	2	2
Производња текстила	6	7	7
Производња одевних предмета	20	21	23
Производња коже и предмета од коже	10	9	11
Прерада дрвета и производи од дрвета, плуте, сламе и прућа, осим намештаја	1	1	2
Производња папира и производа од папира	3	4	5
Штампање и умножавање аудио и видео записа	1	1	1
Производња кокса и деривата нафте	1	1	1
Производња хемикалија и хемијских производа	9	8	8
Производња основних фармацеутских производа и препарата	3	3	3
Производња производа од гуме и пластике	11	9	11
Производња производа од осталих неметалних минерала	6	7	9
Производња основних метала	6	7	7
Производња металних производа, осим машина и уређаја	18	19	21
Производња рачунара, електронских и оптичких производа	2	1	2
Производња електричне опреме	12	13	16
Производња непоменутих машина и непоменутих опреме	7	7	7
Производња моторних возила, приколица и полуприколица	19	21	23
Производња осталих саобраћајних средстава	4	2	3
Производња намештаја	6	6	8
Остале прерађивачке делатности	2	1	1
Поправка и монтажа машина и опреме	2	2	2
<b>СРБИЈА – СЕВЕР</b>	<b>107</b>	<b>112</b>	<b>122</b>
<b>Београдски регион</b>	<b>36</b>	<b>37</b>	<b>36</b>
Београдска област (Град Београд)	36	37	36
<b>Регион Војводине</b>	<b>71</b>	<b>75</b>	<b>86</b>
Западнобачка област	7	6	6
Јужнобанатска област	5	5	7
Јужнобачка област	18	20	22
Севернобанатска област	10	10	10
Севернобачка област	11	14	15
Средњобанатска област	6	6	7
Сремска област	14	14	19

**2.1.6. БРОЈ ПОСЛОВНИХ СУБЈЕКТА – Прерађивачка индустрија, велика предузећа,  
2015–2017. (наставак)**

	2015	2016	2017
СРБИЈА – ЈУГ	100	96	103
<b>Регион Шумадије и Западне Србије</b>	<b>58</b>	<b>53</b>	<b>54</b>
Златиборска област	10	9	7
Колубарска област	5	5	6
Мачванска област	4	4	5
Моравичка област	8	9	10
Поморавска област	7	7	7
Расинска област	9	7	7
Рашка област	6	2	2
Шумадијска област	9	10	10
<b>Регион Јужне и Источне Србије</b>	<b>42</b>	<b>43</b>	<b>49</b>
Борска област	5	4	4
Браничевска област	4	4	4
Зајечарска област	4	4	4
Јабланичка област	5	7	7
Нишавска област	7	8	10
Пиротска област	4	3	3
Подунавска област	5	5	7
Пчињска област	5	5	6
Топличка област	3	3	4
<b>Регион Косово и Метохија</b>	...	...	...





Број запослених –  
Прерађивачка индустрија



**2.2.1. БРОЈ ЗАПОСЛЕНИХ – Прерађивачка индустрија, предузетници,  
2015–2017.**

	2015	2016	2017
<b>РЕПУБЛИКА СРБИЈА</b>	<b>57 251</b>	<b>60 524</b>	<b>63 541</b>
Производња прехранбених производа	22 478	23 602	24 854
Производња пића	327	365	385
Производња дуванских производа	-	-	-
Производња текстила	1 689	1 718	1 784
Производња одевних предмета	6 801	7 301	7 769
Производња коже и предмета од коже	1 236	1 341	1 424
Прерада дрвета и производи од дрвета, плуте, сламе и прућа, осим намештаја	4 084	4 334	4 526
Производња папира и производа од папира	722	742	739
Штампање и умножавање аудио и видео записа	1 684	1 759	1 822
Производња кокса и деривата нафте	-	-	-
Производња хемикалија и хемијских производа	397	432	447
Производња основних фармацеутских производа и препарата	-	-	-
Производња производа од гуме и пластике	3 007	3 096	3 166
Производња производа од осталих неметалних минерала	2 437	2 561	2 625
Производња основних метала	306	348	387
Производња металних производа, осим машина и уређаја	5 934	6 306	6 665
Производња рачунара, електронских и оптичких производа	406	414	406
Производња електричне опреме	321	339	348
Производња непоменутих машина и непоменуте опреме	503	563	629
Производња моторних возила, приколица и полуприколица	217	226	227
Производња осталих саобраћајних средстава	103	105	111
Производња намештаја	1 702	1 848	1 997
Остале прерађивачке делатности	2 572	2 708	2 746
Поправка и монтажа машина и опреме	325	415	485
<b>СРБИЈА – СЕВЕР</b>	<b>24 859</b>	<b>26 012</b>	<b>27 352</b>
<b>Београдски регион</b>	<b>8 129</b>	<b>8 575</b>	<b>8 735</b>
Београдска област (Град Београд)	8 129	8 575	8 735
<b>Регион Војводине</b>	<b>16 730</b>	<b>17 437</b>	<b>18 617</b>
Западнобачка област	1 132	1 155	1 160
Јужнобанатска област	1 627	1 687	2 036
Јужнобачка област	5 541	5 836	5 932
Севернобанатска област	1 504	1 569	1 633
Севернобачка област	1 058	1 083	1 265
Средњобанатска област	1 189	1 224	1 169
Сремска област	4 680	4 882	5 422

**2.2.1. БРОЈ ЗАПОСЛЕНИХ – Прерађивачка индустрија, предузетници,  
2015–2017. (наставак)**

	2015	2016	2017
СРБИЈА – ЈУГ	32 392	34 511	36 189
<b>Регион Шумадије и Западне Србије</b>	<b>19 448</b>	<b>20 735</b>	<b>22 064</b>
Златиборска област	2 873	3 067	3 288
Колубарска област	1 480	1 545	1 632
Мачванска област	2 482	2 645	2 748
Моравичка област	2 399	2 528	2 649
Поморавска област	1 873	1 994	2 123
Расинска област	2 094	2 304	2 503
Рашка област	3 043	3 304	3 737
Шумадијска област	3 202	3 347	3 385
<b>Регион Јужне и Источне Србије</b>	<b>12 944</b>	<b>13 776</b>	<b>14 125</b>
Борска област	626	634	619
Браничевска област	1 278	1 313	1 195
Зајечарска област	1 129	1 205	1 280
Јабланичка област	2 911	3 202	3 245
Нишавска област	3 111	3 295	3 430
Пиротска област	753	789	863
Подунавска област	996	1 025	1 103
Пчињска област	920	996	1 107
Топличка област	1 221	1 317	1 282
<b>Регион Косово и Метохија</b>	...	...	...

## 2.2.2. БРОЈ ЗАПОСЛЕНИХ – Прерађивачка индустрија, микро предузећа, 2015–2017.

	2015	2016	2017
<b>РЕПУБЛИКА СРБИЈА</b>	<b>25 062</b>	<b>25 000</b>	<b>25 102</b>
Производња прехранбених производа	3 991	3 964	3 980
Производња пића	409	429	469
Производња дуванских производа	8	8	8
Производња текстила	625	616	595
Производња одевних предмета	1 206	1 190	1 252
Производња коже и предмета од коже	384	339	346
Прерада дрвета и производи од дрвета, плуте, сламе и прућа, осим намештаја	1 949	1 951	1 939
Производња папира и производа од папира	991	951	981
Штампање и умножавање аудио и видео записа	1 528	1 541	1 563
Производња кокса и деривата нафте	50	40	34
Производња хемикалија и хемијских производа	926	919	887
Производња основних фармацеутских производа и препарата	72	67	62
Производња производа од гуме и пластике	1 696	1 726	1 672
Производња производа од осталих неметалних минерала	1 024	1 043	997
Производња основних метала	328	306	289
Производња металних производа, осим машина и уређаја	3 400	3 517	3 528
Производња рачунара, електронских и оптичких производа	1 602	1 555	1 517
Производња електричне опреме	745	714	744
Производња непоменутих машина и непоменуте опреме	1 294	1 387	1 305
Производња моторних возила, приколица и полуприколица	338	323	296
Производња осталих саобраћајних средстава	172	171	153
Производња намештаја	1 063	978	1 113
Остале прерађивачке делатности	858	865	855
Поправка и монтажа машина и опреме	403	400	517
<b>СРБИЈА – СЕВЕР</b>	<b>14 371</b>	<b>14 288</b>	<b>14 187</b>
<b>Београдски регион</b>	<b>8 108</b>	<b>8 054</b>	<b>8 132</b>
Београдска област (Град Београд)	8 108	8 054	8 132
<b>Регион Војводине</b>	<b>6 263</b>	<b>6 234</b>	<b>6 055</b>
Западнобачка област	424	420	356
Јужнобанатска област	634	645	641
Јужнобачка област	2 575	2 596	2 613
Севернобанатска област	285	248	255
Севернобачка област	771	817	704
Средњобанатска област	358	314	332
Сремска област	1 216	1 194	1 154

**2.2.2. БРОЈ ЗАПОСЛЕНИХ – Прерађивачка индустрија, микро предузећа,  
2015–2017. (наставак)**

	2015	2016	2017
СРБИЈА – ЈУГ	10 691	10 712	10 915
<b>Регион Шумадије и Западне Србије</b>	<b>7 045</b>	<b>7 142</b>	<b>7 246</b>
Златиборска област	1 126	1 124	1 111
Колубарска област	745	728	720
Мачванска област	870	874	954
Моравичка област	1 074	1 023	1 022
Поморавска област	678	684	698
Расинска област	854	889	905
Рашка област	915	970	977
Шумадијска област	783	850	859
<b>Регион Јужне и Источне Србије</b>	<b>3 646</b>	<b>3 570</b>	<b>3 669</b>
Борска област	202	210	178
Браничевска област	259	248	285
Зајечарска област	192	172	161
Јабланичка област	349	377	454
Нишавска област	1 206	1 131	1 158
Пиротска област	219	206	191
Подунавска област	391	420	429
Пчињска област	560	535	559
Топличка област	268	271	254
<b>Регион Косово и Метохија</b>	...	...	...

### 2.2.3. БРОЈ ЗАПОСЛЕНИХ – Прерађивачка индустрија, мала предузећа, 2015–2017.

	2015	2016	2017
<b>РЕПУБЛИКА СРБИЈА</b>	<b>53 931</b>	<b>56 889</b>	<b>59 545</b>
Производња прехранбених производа	10 455	11 099	11 549
Производња пића	1 063	909	952
Производња дуванских производа	67	43	66
Производња текстила	1 053	1 163	1 190
Производња одевних предмета	4 142	4 222	4 558
Производња коже и предмета од коже	1 220	1 179	1 168
Прерада дрвета и производи од дрвета, плуте, сламе и прућа, осим намештаја	3 538	3 697	3 921
Производња папира и производа од папира	1 828	2 039	2 024
Штампање и умножавање аудио и видео записа	2 289	2 428	2 446
Производња кокса и деривата нафте	77	111	159
Производња хемикалија и хемијских производа	1 692	1 729	1 881
Производња основних фармацеутских производа и препарата	380	398	495
Производња производа од гуме и пластике	4 097	4 445	4 625
Производња производа од осталих неметалних минерала	1 935	1 877	2 049
Производња основних метала	1 144	1 056	1 104
Производња металних производа, осим машина и уређаја	6 951	7 690	8 056
Производња рачунара, електронских и оптичких производа	2 132	2 155	2 299
Производња електричне опреме	1 631	1 689	1 932
Производња непоменутих машина и непоменуте опреме	3 159	3 097	3 313
Производња моторних возила, приколица и полуприколица	677	854	801
Производња осталих саобраћајних средстава	366	329	379
Производња намештаја	2 274	2 660	2 634
Остале прерађивачке делатности	1 037	1 145	1 194
Поправка и монтажа машина и опреме	724	875	750
<b>СРБИЈА – СЕВЕР</b>	<b>28 382</b>	<b>29 927</b>	<b>31 720</b>
<b>Београдски регион</b>	<b>13 448</b>	<b>14 225</b>	<b>14 982</b>
Београдска област (Град Београд)	13 448	14 225	14 982
<b>Регион Војводине</b>	<b>14 934</b>	<b>15 702</b>	<b>16 738</b>
Западнобачка област	947	1 097	1 057
Јужнобанатска област	1 560	1 728	1 934
Јужнобачка област	5 782	6 005	6 327
Севернобанатска област	1 194	1 175	1 181
Севернобачка област	1 761	1 783	2 057
Средњобанатска област	782	756	864
Сремска област	2 908	3 158	3 318

**2.2.3. БРОЈ ЗАПОСЛЕНИХ – Прерађивачка индустрија, мала предузећа,  
2015–2017. (наставак)**

	2015	2016	2017
СРБИЈА – ЈУГ	25 549	26 962	27 825
<b>Регион Шумадије и Западне Србије</b>	<b>17 126</b>	<b>18 402</b>	<b>19 123</b>
Златиборска област	3 056	3 371	3 782
Колубарска област	1 593	1 785	1 664
Мачванска област	1 916	2 130	2 447
Моравичка област	2 654	2 964	3 119
Поморавска област	1 532	1 690	1 554
Расинска област	1 797	1 938	1 902
Рашка област	2 358	2 119	2 403
Шумадијска област	2 220	2 405	2 252
<b>Регион Јужне и Источне Србије</b>	<b>8 423</b>	<b>8 560</b>	<b>8 702</b>
Борска област	422	412	387
Браничевска област	669	607	635
Зајечарска област	568	704	776
Јабланичка област	815	965	1 012
Нишавска област	2 599	2 544	2 731
Пиротска област	626	635	598
Подунавска област	1 047	1 093	1 134
Пчињска област	1 131	1 040	1 031
Топличка област	546	560	398
<b>Регион Косово и Метохија</b>	...	...	...



## 2.2.4. БРОЈ ЗАПОСЛЕНИХ – Прерађивачка индустрија, средња предузећа, 2015–2017.

	2015	2016	2017
<b>РЕПУБЛИКА СРБИЈА</b>	<b>87 600</b>	<b>89 552</b>	<b>90 675</b>
Производња прехранбених производа	20 404	20 179	20 883
Производња пића	2 060	1 947	2 127
Производња дуванских производа	333	313	385
Производња текстила	2 536	2 546	2 434
Производња одевних предмета	6 722	7 334	7 514
Производња коже и предмета од коже	3 881	4 270	3 753
Прерада дрвета и производи од дрвета, плуте, сламе и прућа, осим намештаја	2 517	2 839	2 985
Производња папира и производа од папира	1 982	1 812	1 784
Штампање и умножавање аудио и видео записа	2 142	2 331	2 580
Производња кокса и деривата нафте	596	598	531
Производња хемикалија и хемијских производа	3 232	3 450	3 477
Производња основних фармацеутских производа и препарата	556	503	329
Производња производа од гуме и пластике	4 572	5 634	5 836
Производња производа од осталих неметалних минерала	4 369	3 643	2 913
Производња основних метала	1 571	1 204	1 543
Производња металних производа, осим машина и уређаја	11 175	11 265	12 001
Производња рачунара, електронских и оптичких производа	1 616	2 021	1 906
Производња електричне опреме	2 819	3 605	3 070
Производња непоменутих машина и непоменуте опреме	3 829	3 891	4 158
Производња моторних возила, приколица и полуприколица	4 329	2 964	3 116
Производња осталих саобраћајних средстава	746	965	802
Производња намештаја	3 809	4 337	4 407
Остале прерађивачке делатности	994	1 190	1 218
Поправка и монтажа машина и опреме	810	711	923
<b>СРБИЈА – СЕВЕР</b>	<b>42 893</b>	<b>43 923</b>	<b>43 793</b>
<b>Београдски регион</b>	<b>16 082</b>	<b>16 374</b>	<b>17 846</b>
Београдска област (Град Београд)	16 082	16 374	17 846
<b>Регион Војводине</b>	<b>26 811</b>	<b>27 549</b>	<b>25 947</b>
Западнобачка област	1 562	1 708	1 777
Јужнобанатска област	2 937	2 865	2 921
Јужнобачка област	6 723	6 899	6 353
Севернобанатска област	2 363	2 509	2 508
Севернобачка област	3 741	3 129	2 703
Средњобанатска област	3 301	3 049	2 701
Сремска област	6 184	7 390	6 984

**2.2.4. БРОЈ ЗАПОСЛЕНИХ – Прерађивачка индустрија, средња предузећа,  
2015–2017. (наставак)**

	2015	2016	2017
СРБИЈА – ЈУГ	44 707	45 629	46 882
<b>Регион Шумадије и Западне Србије</b>	<b>29 404</b>	<b>29 709</b>	<b>31 386</b>
Златиборска област	4 900	5 086	5 283
Колубарска област	2 171	2 139	2 204
Мачванска област	3 992	4 425	4 616
Моравичка област	4 489	4 302	4 581
Поморавска област	2 398	2 528	2 385
Расинска област	3 109	2 231	2 907
Рашка област	3 237	3 992	3 632
Шумадијска област	5 108	5 006	5 778
<b>Регион Јужне и Источне Србије</b>	<b>15 303</b>	<b>15 920</b>	<b>15 496</b>
Борска област	526	672	564
Браничевска област	173	279	297
Зајечарска област	975	1 107	1 114
Јабланичка област	2 375	2 200	2 191
Нишавска област	5 373	5 379	5 080
Пиротска област	909	825	838
Подунавска област	913	972	758
Пчињска област	3 346	3 466	3 564
Топличка област	713	1 020	1 090
<b>Регион Косово и Метохија</b>	...	...	...

**2.2.5. БРОЈ ЗАПОСЛЕНИХ – Прерађивачка индустрија, МСПП,  
2015–2017.**

	2015	2016	2017
<b>РЕПУБЛИКА СРБИЈА</b>	<b>223 844</b>	<b>231 965</b>	<b>238 863</b>
Производња прехранбених производа	57 328	58 844	61 266
Производња пића	3 859	3 650	3 933
Производња дуванских производа	408	364	459
Производња текстила	5 903	6 043	6 003
Производња одевних предмета	18 871	20 047	21 093
Производња коже и предмета од коже	6 721	7 129	6 691
Прерада дрвета и производи од дрвета, плуте, сламе и прућа, осим намештаја	12 088	12 821	13 371
Производња папира и производа од папира	5 523	5 544	5 528
Штампање и умножавање аудио и видео записа	7 643	8 059	8 411
Производња кокса и деривата нафте	723	749	724
Производња хемикалија и хемијских производа	6 247	6 530	6 692
Производња основних фармацеутских производа и препарата	1 008	968	886
Производња производа од гуме и пластике	13 372	14 901	15 299
Производња производа од осталих неметалних минерала	9 765	9 124	8 584
Производња основних метала	3 349	2 914	3 323
Производња металних производа, осим машина и уређаја	27 460	28 778	30 250
Производња рачунара, електронских и оптичких производа	5 756	6 145	6 128
Производња електричне опреме	5 516	6 347	6 094
Производња непоменутих машина и непоменуте опреме	8 785	8 938	9 405
Производња моторних возила, приколица и полуприколица	5 561	4 367	4 440
Производња осталих саобраћајних средстава	1 387	1 570	1 445
Производња намештаја	8 848	9 823	10 151
Остале прерађивачке делатности	5 461	5 908	6 013
Поправка и монтажа машина и опреме	2 262	2 401	2 675
<b>СРБИЈА – СЕВЕР</b>	<b>110 505</b>	<b>114 150</b>	<b>117 052</b>
<b>Београдски регион</b>	<b>45 767</b>	<b>47 228</b>	<b>49 695</b>
Београдска област (Град Београд)	45 767	47 228	49 695
<b>Регион Војводине</b>	<b>64 738</b>	<b>66 922</b>	<b>67 357</b>
Западнобачка област	4 065	4 380	4 350
Јужнобанатска област	6 758	6 925	7 532
Јужнобачка област	20 621	21 336	21 225
Севернобанатска област	5 346	5 501	5 577
Севернобачка област	7 331	6 812	6 729
Средњобанатска област	5 630	5 343	5 066
Сремска област	14 988	16 624	16 878

**2.2.5. БРОЈ ЗАПОСЛЕНИХ – Прерађивачка индустрија, МСПП,  
2015–2017. (наставак)**

	2015	2016	2017
СРБИЈА – ЈУГ	113 339	117 814	121 811
<b>Регион Шумадије и Западне Србије</b>	<b>73 023</b>	<b>75 988</b>	<b>79 819</b>
Златиборска област	11 955	12 648	13 464
Колубарска област	5 989	6 197	6 220
Мачванска област	9 260	10 074	10 765
Моравичка област	10 616	10 817	11 371
Поморавска област	6 481	6 896	6 760
Расинска област	7 854	7 362	8 217
Рашка област	9 553	10 385	10 749
Шумадијска област	11 313	11 608	12 274
<b>Регион Јужне и Источне Србије</b>	<b>40 316</b>	<b>41 826</b>	<b>41 992</b>
Борска област	1 776	1 928	1 748
Браничевска област	2 379	2 447	2 412
Зајечарска област	2 864	3 188	3 331
Јабланичка област	6 450	6 744	6 902
Нишавска област	12 289	12 349	12 399
Пиротска област	2 507	2 455	2 490
Подунавска област	3 347	3 510	3 424
Пчињска област	5 957	6 037	6 261
Топличка област	2 748	3 168	3 024
<b>Регион Косово и Метохија</b>	...	...	...

**2.2.6. БРОЈ ЗАПОСЛЕНИХ – Прерађивачка индустрија, велика предузећа,  
2015–2017.**

	2015	2016	2017
<b>РЕПУБЛИКА СРБИЈА</b>	<b>136 363</b>	<b>150 594</b>	<b>167 428</b>
Производња прехранбених производа	23 591	24 426	23 867
Производња пића	4 572	3 878	3 632
Производња дуванских производа	800	886	884
Производња текстила	4 980	5 260	5 912
Производња одевних предмета	12 950	13 477	14 689
Производња коже и предмета од коже	4 821	5 994	6 821
Прерада дрвета и производи од дрвета, плуте, сламе и прућа, осим намештаја	597	564	803
Производња папира и производа од папира	1 146	1 417	1 817
Штампање и умножавање аудио и видео записа	264	264	253
Производња кокса и деривата нафте	3 992	3 891	4 045
Производња хемикалија и хемијских производа	5 814	5 686	5 879
Производња основних фармацеутских производа и препарата	4 075	4 184	4 041
Производња производа од гуме и пластике	8 325	8 550	10 809
Производња производа од осталих неметалних минерала	2 616	3 172	4 078
Производња основних метала	4 334	9 278	9 365
Производња металних производа, осим машина и уређаја	13 368	15 249	17 074
Производња рачунара, електронских и оптичких производа	544	298	721
Производња електричне опреме	9 101	11 904	13 959
Производња непоменутих машина и непоменуте опреме	2 490	3 064	3 392
Производња моторних возила, приколица и полуприколица	19 697	21 713	26 504
Производња осталих саобраћајних средстава	1 316	637	948
Производња намештаја	4 469	4 577	5 759
Остале прерађивачке делатности	1 187	949	970
Поправка и монтажа машина и опреме	1 314	1 276	1 206
<b>СРБИЈА – СЕВЕР</b>	<b>64 778</b>	<b>73 565</b>	<b>83 328</b>
<b>Београдски регион</b>	<b>19 173</b>	<b>24 462</b>	<b>24 772</b>
Београдска област (Град Београд)	19 173	24 462	24 772
<b>Регион Војводине</b>	<b>45 605</b>	<b>49 103</b>	<b>58 556</b>
Западнобачка област	4 609	4 644	4 880
Јужнобанатска област	5 768	5 863	6 375
Јужнобачка област	13 557	14 508	18 341
Севернобанатска област	4 612	4 847	4 954
Севернобачка област	4 834	6 475	7 480
Средњобанатска област	6 055	5 932	6 930
Сремска област	6 170	6 834	9 596

**2.2.6. БРОЈ ЗАПОСЛЕНИХ – Прерађивачка индустрија, велика предузећа,  
2015–2017. (наставак)**

	2015	2016	2017
СРБИЈА – ЈУГ	71 585	77 029	84 100
<b>Регион Шумадије и Западне Србије</b>	<b>43 165</b>	<b>42 517</b>	<b>44 986</b>
Златиборска област	5 392	5 353	4 754
Колубарска област	5 468	6 077	7 181
Мачванска област	1 733	1 749	2 280
Моравичка област	5 752	6 162	6 837
Поморавска област	4 088	3 651	3 150
Расинска област	4 390	3 883	4 650
Рашка област	1 908	751	898
Шумадијска област	14 434	14 891	15 236
<b>Регион Јужне и Источне Србије</b>	<b>28 420</b>	<b>34 512</b>	<b>39 114</b>
Борска област	3 655	3 559	3 704
Браничевска област	2 327	2 285	2 215
Зајечарска област	1 790	2 016	2 126
Јабланичка област	2 710	3 584	3 808
Нишавска област	3 876	4 681	6 433
Пиротска област	4 152	4 635	4 571
Подунавска област	2 260	3 171	3 935
Пчињска област	4 622	4 967	5 637
Топличка област	3 028	5 614	6 685
<b>Регион Косово и Метохија</b>	...	...	...



БДВ –  
Прерађивачка индустрија





**2.3.1. БДВ – Прерађивачка индустрија, предузетници,  
2015–2017.**

мил. РСД

	2015	2016	2017
<b>РЕПУБЛИКА СРБИЈА</b>	<b>48 656</b>	<b>52 940</b>	<b>58 326</b>
Производња прехранбених производа	14 920	16 171	17 870
Производња пића	447	507	560
Производња дуванских производа	-	-	-
Производња текстила	1 484	1 574	1 735
Производња одевних предмета	5 410	5 944	6 589
Производња коже и предмета од коже	899	996	1 102
Прерада дрвета и производи од дрвета, плуте, сламе и прућа, осим намештаја	3 473	3 788	4 130
Производња папира и производа од папира	774	812	853
Штампање и умножавање аудио и видео записа	2 165	2 331	2 556
Производња кокса и деривата нафте	-	-	-
Производња хемикалија и хемијских производа	444	502	548
Производња основних фармацеутских производа и препарата	9	1	1
Производња производа од гуме и пластике	2 652	2 801	2 996
Производња производа од осталих неметалних минерала	2 514	2 714	2 915
Производња основних метала	263	291	328
Производња металних производа, осим машина и уређаја	6 618	7 230	8 063
Производња рачунара, електронских и оптичких производа	482	504	522
Производња електричне опреме	338	366	387
Производња непоменутих машина и непоменуте опреме	435	493	571
Производња моторних возила, приколица и полуприколица	165	179	195
Производња осталих саобраћајних средстава	86	87	93
Производња намештаја	1 660	1 850	2 098
Остале прерађивачке делатности	2 782	2 973	3 176
Поправка и монтажа машина и опреме	636	827	1 039
<b>СРБИЈА – СЕВЕР</b>	<b>23 413</b>	<b>25 162</b>	<b>27 879</b>
<b>Београдски регион</b>	<b>9 398</b>	<b>10 146</b>	<b>11 160</b>
Београдска област (Град Београд)	9 398	10 146	11 160
<b>Регион Војводине</b>	<b>14 014</b>	<b>15 015</b>	<b>16 719</b>
Западнобачка област	1 013	1 058	1 099
Јужнобанатска област	1 555	1 628	1 888
Јужнобачка област	4 724	5 142	5 562
Севернобанатска област	1 044	1 117	1 261
Севернобачка област	927	995	1 171
Средњобанатска област	964	1 024	1 076
Сремска област	3 786	4 052	4 663



**2.3.1. БДВ – Прерађивачка индустрија, предузетници,  
2015–2017. (наставак)**

мил. РСД

	2015	2016	2017
СРБИЈА – ЈУГ	25 243	27 778	30 447
<b>Регион Шумадије и Западне Србије</b>	<b>15 826</b>	<b>17 374</b>	<b>19 327</b>
Златиборска област	2 214	2 442	2 777
Колубарска област	1 361	1 453	1 579
Мачванска област	1 970	2 148	2 337
Моравичка област	2 221	2 401	2 705
Поморавска област	1 362	1 487	1 649
Расинска област	1 923	2 201	2 453
Рашка област	2 297	2 563	2 935
Шумадијска област	2 477	2 678	2 893
<b>Регион Јужне и Источне Србије</b>	<b>9 417</b>	<b>10 405</b>	<b>11 119</b>
Борска област	579	613	633
Браничевска област	918	974	960
Зајечарска област	680	734	820
Јабланичка област	1 823	2 069	2 142
Нишавска област	2 370	2 606	2 857
Пиротска област	553	616	714
Подунавска област	903	990	1 090
Пчињска област	801	925	998
Топличка област	791	877	906
<b>Регион Косово и Метохија</b>	...	...	...

**2.3.2. БДВ – Прерађивачка индустрија, микро предузећа,  
2015–2017.**

мил. РСД

	2015	2016	2017
<b>РЕПУБЛИКА СРБИЈА</b>	<b>22 569</b>	<b>24 754</b>	<b>23 525</b>
Производња прехрамбених производа	3 240	3 134	3 024
Производња пића	220	244	318
Производња дуванских производа	3	- 15	6
Производња текстила	304	513	487
Производња одевних предмета	711	792	787
Производња коже и предмета од коже	247	231	424
Прерада дрвета и производи од дрвета, плуте, сламе и прућа, осим намештаја	922	1 256	1 404
Производња папира и производа од папира	747	769	880
Штампање и умножавање аудио и видео записа	1 652	1 633	1 573
Производња кокса и деривата нафте	187	55	55
Производња хемикалија и хемијских производа	963	877	993
Производња основних фармацеутских производа и препарата	94	83	62
Производња производа од гуме и пластике	1 384	1 720	1 473
Производња производа од осталих неметалних минерала	778	729	907
Производња основних метала	279	268	300
Производња металних производа, осим машина и уређаја	3 604	4 231	3 440
Производња рачунара, електронских и оптичких производа	2 306	1 931	1 890
Производња електричне опреме	741	1 079	910
Производња непоменутих машина и непоменуте опреме	2 157	1 262	1 877
Производња моторних возила, приколица и полуприколица	182	382	226
Производња осталих саобраћајних средстава	186	115	103
Производња намештаја	438	913	631
Остале прерађивачке делатности	621	653	712
Поправка и монтажа машина и опреме	605	1 897	1 045
<b>СРБИЈА – СЕВЕР</b>	<b>14 353</b>	<b>16 477</b>	<b>15 041</b>
<b>Београдски регион</b>	<b>9 232</b>	<b>10 568</b>	<b>8 813</b>
Београдска област (Град Београд)	9 232	10 568	8 813
<b>Регион Војводине</b>	<b>5 121</b>	<b>5 909</b>	<b>6 227</b>
Западнобачка област	264	270	195
Јужнобанатска област	379	433	420
Јужнобачка област	1 684	2 679	2 713
Севернобанатска област	345	346	237
Севернобачка област	771	516	632
Средњобанатска област	445	304	318
Сремска област	1 232	1 362	1 712



**2.3.2. БДВ – Прерађивачка индустрија, микро предузећа,  
2015–2017. (наставак)**

мил. РСД

	2015	2016	2017
СРБИЈА – ЈУГ	8 215	8 277	8 484
<b>Регион Шумадије и Западне Србије</b>	<b>5 237</b>	<b>5 563</b>	<b>6 062</b>
Златиборска област	1 187	1 000	969
Колубарска област	565	609	620
Мачванска област	520	1 076	958
Моравичка област	945	1 005	957
Поморавска област	244	390	415
Расинска област	692	106	773
Рашка област	616	652	725
Шумадијска област	468	724	646
<b>Регион Јужне и Источне Србије</b>	<b>2 978</b>	<b>2 714</b>	<b>2 422</b>
Борска област	181	173	149
Браничевска област	163	189	186
Зајечарска област	113	116	98
Јабланичка област	192	227	251
Нишавска област	720	1 085	805
Пиротска област	123	193	134
Подунавска област	997	320	378
Пчињска област	291	286	286
Топличка област	199	125	134
<b>Регион Косово и Метохија</b>	...	...	...

**2.3.3. БДВ – Прерађивачка индустрија, мала предузећа,  
2015–2017.**

мил. РСД

	2015	2016	2017
<b>РЕПУБЛИКА СРБИЈА</b>	<b>67 652</b>	<b>74 461</b>	<b>80 043</b>
Производња прехрамбених производа	11 237	10 937	11 396
Производња пића	2 190	1 897	1 839
Производња дуванских производа	123	78	180
Производња текстила	979	1 291	1 427
Производња одевних предмета	2 447	2 693	2 820
Производња коже и предмета од коже	660	667	759
Прерада дрвета и производи од дрвета, плуте, сламе и прућа, осим намештаја	3 268	3 725	3 790
Производња папира и производа од папира	2 405	2 808	2 850
Штампање и умножавање аудио и видео записа	2 937	3 075	3 213
Производња кокса и деривата нафте	209	301	513
Производња хемикалија и хемијских производа	3 363	3 464	3 374
Производња основних фармацеутских производа и препарата	630	815	903
Производња производа од гуме и пластике	5 673	6 573	7 259
Производња производа од осталих неметалних минерала	2 717	3 166	3 407
Производња основних метала	1 321	1 334	1 661
Производња металних производа, осим машина и уређаја	9 081	11 494	12 214
Производња рачунара, електронских и оптичких производа	4 195	4 551	5 633
Производња електричне опреме	2 619	2 584	3 229
Производња непоменутих машина и непоменуте опреме	5 021	5 647	5 783
Производња моторних возила, приколица и полуприколица	907	1 162	1 611
Производња осталих саобраћајних средстава	663	673	693
Производња намештаја	1 850	2 143	2 334
Остале прерађивачке делатности	1 375	1 516	1 590
Поправка и монтажа машина и опреме	1 782	1 863	1 564
<b>СРБИЈА – СЕВЕР</b>	<b>39 141</b>	<b>43 723</b>	<b>48 603</b>
<b>Београдски регион</b>	<b>21 215</b>	<b>24 086</b>	<b>26 762</b>
Београдска област (Град Београд)	21 215	24 086	26 762
<b>Регион Војводине</b>	<b>17 926</b>	<b>19 637</b>	<b>21 841</b>
Западнобачка област	803	1 010	923
Јужнобанатска област	1 295	1 744	1 961
Јужнобачка област	8 054	8 242	9 221
Севернобанатска област	1 347	1 679	2 070
Севернобачка област	1 674	1 922	1 879
Средњобанатска област	841	850	917
Сремска област	3 913	4 190	4 869

**2.3.3. БДВ – Прерађивачка индустрија, мала предузећа,  
2015–2017. (наставак)**

мил. РСД

	2015	2016	2017
СРБИЈА – ЈУГ	28 510	30 738	31 439
<b>Регион Шумадије и Западне Србије</b>	<b>20 709</b>	<b>22 148</b>	<b>22 909</b>
Златиборска област	3 770	4 270	4 867
Колубарска област	1 950	1 931	1 683
Мачванска област	2 662	2 908	2 977
Моравичка област	3 427	3 882	4 077
Поморавска област	2 110	2 554	2 205
Расинска област	2 215	1 888	2 290
Рашка област	2 186	2 008	2 054
Шумадијска област	2 389	2 707	2 756
<b>Регион Јужне и Источне Србије</b>	<b>7 801</b>	<b>8 589</b>	<b>8 531</b>
Борска област	454	548	525
Браничевска област	591	469	574
Зајечарска област	423	452	516
Јабланичка област	636	661	886
Нишавска област	2 502	2 878	2 956
Пиротска област	417	476	398
Подунавска област	1 231	1 436	1 296
Пчињска област	892	876	1 025
Топличка област	654	794	355
<b>Регион Косово и Метохија</b>	...	...	...

**2.3.4. БДВ – Прерађивачка индустрија, средња предузећа,  
2015–2017.**

мил. РСД

	2015	2016	2017
<b>РЕПУБЛИКА СРБИЈА</b>	<b>132 806</b>	<b>150 018</b>	<b>155 650</b>
Производња прехранбених производа	26 768	31 710	32 070
Производња пића	4 348	4 471	4 869
Производња дуванских производа	- 486	679	1 828
Производња текстила	3 284	4 417	3 626
Производња одевних предмета	4 855	5 152	5 150
Производња коже и предмета од коже	2 997	3 399	3 568
Прерада дрвета и производи од дрвета, плуте, сламе и прућа, осим намештаја	3 522	4 437	4 621
Производња папира и производа од папира	9 232	4 004	4 472
Штампање и умножавање аудио и видео записа	3 874	4 676	5 020
Производња кокса и деривата нафте	1 271	1 193	734
Производња хемикалија и хемијских производа	7 997	8 604	8 140
Производња основних фармацеутских производа и препарата	1 379	874	837
Производња производа од гуме и пластике	8 465	10 026	10 869
Производња производа од осталих неметалних минерала	9 184	13 170	12 390
Производња основних метала	500	1 840	2 178
Производња металних производа, осим машина и уређаја	18 385	20 037	22 152
Производња рачунара, електронских и оптичких производа	2 574	4 081	3 769
Производња електричне опреме	4 424	5 730	5 194
Производња непоменутих машина и непоменуте опреме	7 339	8 102	9 095
Производња моторних возила, приколица и полуприколица	5 769	5 229	5 346
Производња осталих саобраћајних средстава	880	1 122	852
Производња намештаја	3 626	4 198	5 305
Остале прерађивачке делатности	1 498	1 601	1 827
Поправка и монтажа машина и опреме	1 122	1 269	1 736
<b>СРБИЈА – СЕВЕР</b>	<b>76 585</b>	<b>86 333</b>	<b>86 854</b>
<b>Београдски регион</b>	<b>35 235</b>	<b>33 051</b>	<b>35 999</b>
Београдска област (Град Београд)	35 235	33 051	35 999
<b>Регион Војводине</b>	<b>41 351</b>	<b>53 282</b>	<b>50 855</b>
Западнобачка област	2 782	5 051	3 662
Јужнобанатска област	3 463	4 131	4 393
Јужнобачка област	10 095	15 485	13 114
Севернобанатска област	3 423	4 397	4 212
Севернобачка област	5 387	4 840	4 449
Средњобанатска област	5 798	5 412	4 576
Сремска област	10 403	13 966	16 448



**2.3.4. БДВ – Прерађивачка индустрија, средња предузећа,  
2015–2017. (наставак)**

мил. РСД

	2015	2016	2017
СРБИЈА – ЈУГ	56 221	63 685	68 796
<b>Регион Шумадије и Западне Србије</b>	<b>43 223</b>	<b>49 120</b>	<b>52 164</b>
Златиборска област	7 553	9 052	9 388
Колубарска област	3 665	3 993	3 971
Мачванска област	6 764	7 909	9 278
Моравичка област	7 078	8 345	8 684
Поморавска област	2 242	2 057	2 049
Расинска област	2 836	3 277	3 648
Рашка област	2 781	3 546	3 549
Шумадијска област	10 305	10 940	11 597
<b>Регион Јужне и Источне Србије</b>	<b>12 998</b>	<b>14 566</b>	<b>16 631</b>
Борска област	671	632	716
Браничевска област	123	326	349
Зајечарска област	1 053	1 232	1 509
Јабланичка област	3 129	2 110	2 093
Нишавска област	4 253	4 874	5 160
Пиротска област	515	540	416
Подунавска област	924	952	1 036
Пчињска област	1 143	2 180	3 027
Топличка област	1 187	1 721	2 325
<b>Регион Косово и Метохија</b>	...	...	...



### 2.3.5. БДВ – Прерађивачка индустрија, МСПП, 2015–2017.

мил. РСД

	2015	2016	2017
<b>РЕПУБЛИКА СРБИЈА</b>	<b>271 683</b>	<b>302 173</b>	<b>317 543</b>
Производња прехранбених производа	56 165	61 952	64 360
Производња пића	7 205	7 120	7 586
Производња дуванских производа	- 360	742	2 013
Производња текстила	6 050	7 795	7 275
Производња одевних предмета	13 422	14 581	15 347
Производња коже и предмета од коже	4 803	5 293	5 853
Прерада дрвета и производи од дрвета, плуте, сламе и прућа, осим намештаја	11 185	13 207	13 944
Производња папира и производа од папира	13 158	8 393	9 055
Штампање и умножавање аудио и видео записа	10 628	11 714	12 362
Производња кокса и деривата нафте	1 667	1 549	1 302
Производња хемикалија и хемијских производа	12 766	13 447	13 054
Производња основних фармацеутских производа и препарата	2 112	1 773	1 803
Производња производа од гуме и пластике	18 173	21 121	22 596
Производња производа од осталих неметалних минерала	15 193	19 779	19 619
Производња основних метала	2 363	3 733	4 468
Производња металних производа, осим машина и уређаја	37 688	42 992	45 869
Производња рачунара, електронских и оптичких производа	9 557	11 067	11 814
Производња електричне опреме	8 122	9 759	9 720
Производња непоменутих машина и непоменуће опреме	14 952	15 504	17 326
Производња моторних возила, приколица и полуприколица	7 023	6 951	7 378
Производња осталих саобраћајних средстава	1 815	1 996	1 741
Производња намештаја	7 575	9 104	10 368
Остале прерађивачке делатности	6 275	6 743	7 305
Поправка и монтажа машина и опреме	4 145	5 856	5 384
<b>СРБИЈА – СЕВЕР</b>	<b>153 493</b>	<b>171 695</b>	<b>178 377</b>
<b>Београдски регион</b>	<b>75 080</b>	<b>77 850</b>	<b>82 734</b>
Београдска област (Град Београд)	75 080	77 850	82 734
<b>Регион Војводине</b>	<b>78 412</b>	<b>93 844</b>	<b>95 643</b>
Западнобачка област	4 862	7 389	5 880
Јужнобанатска област	6 692	7 936	8 662
Јужнобачка област	24 557	31 547	30 610
Севернобанатска област	6 160	7 539	7 781
Севернобачка област	8 759	8 273	8 132
Средњобанатска област	8 048	7 591	6 887
Сремска област	19 334	23 570	27 692

**2.3.5. БДВ – Прерађивачка индустрија, МСПП, 2015–2017. (наставак)**

мил. РСД

	2015	2016	2017
СРБИЈА – ЈУГ	118 190	130 478	139 166
<b>Регион Шумадије и Западне Србије</b>	<b>84 996</b>	<b>94 205</b>	<b>100 462</b>
Златиборска област	14 724	16 764	18 001
Колубарска област	7 541	7 986	7 853
Мачванска област	11 916	14 042	15 550
Моравичка област	13 670	15 633	16 423
Поморавска област	5 957	6 488	6 318
Расинска област	7 666	7 473	9 164
Рашка област	7 880	8 768	9 263
Шумадијска област	15 640	17 050	17 891
<b>Регион Јужне и Источне Србије</b>	<b>33 194</b>	<b>36 274</b>	<b>38 703</b>
Борска област	1 885	1 966	2 023
Браничевска област	1 795	1 958	2 069
Зајечарска област	2 269	2 534	2 943
Јабланичка област	5 781	5 067	5 372
Нишавска област	9 844	11 442	11 778
Пиротска област	1 609	1 824	1 662
Подунавска област	4 055	3 698	3 801
Пчињска област	3 126	4 267	5 335
Топличка област	2 830	3 517	3 721
<b>Регион Косово и Метохија</b>	...	...	...

**2.3.6. БДВ – Прерађивачка индустрија, велика предузећа,  
2015–2017.**

мил. РСД

	2015	2016	2017
<b>РЕПУБЛИКА СРБИЈА</b>	<b>301 976</b>	<b>342 265</b>	<b>390 671</b>
Производња прехранбених производа	57 897	64 936	61 610
Производња пића	18 697	19 985	20 116
Производња дуванских производа	5 268	7 881	9 604
Производња текстила	4 793	5 467	5 841
Производња одевних предмета	11 232	13 156	16 475
Производња коже и предмета од коже	3 489	4 835	5 656
Прерада дрвета и производи од дрвета, плуте, сламе и прућа, осим намештаја	331	338	464
Производња папира и производа од папира	4 960	11 024	12 189
Штампање и умножавање аудио и видео записа	606	615	567
Производња кокса и деривата нафте	52 658	46 317	60 892
Производња хемикалија и хемијских производа	12 488	20 351	23 253
Производња основних фармацеутских производа и препарата	14 637	13 395	12 995
Производња производа од гуме и пластике	27 066	29 745	37 836
Производња производа од осталих неметалних минерала	6 506	6 763	8 697
Производња основних метала	5 697	9 509	17 214
Производња металних производа, осим машина и уређаја	17 750	23 601	25 505
Производња рачунара, електронских и оптичких производа	1 339	414	1 525
Производња електричне опреме	11 933	13 372	16 836
Производња непоменутих машина и непоменуте опреме	3 357	4 789	7 291
Производња моторних возила, приколица и полуприколица	31 075	35 566	35 192
Производња осталих саобраћајних средстава	994	411	1 363
Производња намештаја	3 841	4 674	4 670
Остале прерађивачке делатности	2 650	2 537	2 513
Поправка и монтажа машина и опреме	2 712	2 584	2 369
<b>СРБИЈА – СЕВЕР</b>	<b>184 724</b>	<b>207 475</b>	<b>243 098</b>
<b>Београдски регион</b>	<b>47 397</b>	<b>63 234</b>	<b>70 508</b>
Београдска област (Град Београд)	47 397	63 234	70 508
<b>Регион Војводине</b>	<b>137 327</b>	<b>144 242</b>	<b>172 590</b>
Западнобачка област	10 896	10 849	10 870
Јужнобанатска област	16 560	21 547	19 224
Јужнобачка област	78 998	76 863	94 563
Севернобанатска област	5 027	5 308	10 200
Севернобачка област	7 526	10 570	12 823
Средњобанатска област	8 128	7 635	9 074
Сремска област	10 193	11 470	15 835

**2.3.6. БДВ – Прерађивачка индустрија, велика предузећа,  
2015–2017. (наставак)**

мил. РСД

	2015	2016	2017
СРБИЈА – ЈУГ	117 252	134 790	147 573
<b>Регион Шумадије и Западне Србије</b>	<b>68 906</b>	<b>76 833</b>	<b>78 763</b>
Златиборска област	8 562	9 608	8 605
Колубарска област	7 911	8 860	11 060
Мачванска област	2 816	3 437	3 383
Моравичка област	7 223	10 615	12 401
Поморавска област	4 598	4 747	5 834
Расинска област	4 277	4 663	6 932
Рашка област	1 397	965	984
Шумадијска област	32 123	33 937	29 564
<b>Регион Јужне и Источне Србије</b>	<b>48 346</b>	<b>57 957</b>	<b>68 810</b>
Борска област	2 771	3 851	5 797
Браничевска област	4 770	5 244	5 351
Зајечарска област	2 896	2 392	2 316
Јабланичка област	4 029	5 670	6 998
Нишавска област	8 581	11 287	13 271
Пиротска област	16 679	18 206	21 718
Подунавска област	1 519	2 067	3 557
Пчињска област	3 539	3 894	3 801
Топличка област	3 562	5 345	6 000
<b>Регион Косово и Метохија</b>	...	...	...



Извоз робе –  
Прерађивачка индустрија



**2.4.1. Извоз робе – Прерађивачка индустрија, предузетници,  
2015–2017.**

мил. РСД

	2015	2016	2017
<b>РЕПУБЛИКА СРБИЈА</b>	<b>11 560</b>	<b>13 514</b>	<b>14 445</b>
Производња прехрамбених производа	1 084	1 307	1 298
Производња пића	118	118	185
Производња дуванских производа	-	-	-
Производња текстила	318	352	438
Производња одевних предмета	1 403	1 657	1 767
Производња коже и предмета од коже	485	572	526
Прерада дрвета и производи од дрвета, плуте, сламе и прућа, осим намештаја	1 564	1 800	1 845
Производња папира и производа од папира	100	130	112
Штампање и умножавање аудио и видео записа	262	317	113
Производња кокса и деривата нафте	-	-	-
Производња хемикалија и хемијских производа	152	183	154
Производња основних фармацеутских производа и препарата	-	-	-
Производња производа од гуме и пластике	1 431	1 653	1 677
Производња производа од осталих неметалних минерала	265	397	444
Производња основних метала	99	110	66
Производња металних производа, осим машина и уређаја	2 030	2 196	2 728
Производња рачунара, електронских и оптичких производа	219	293	436
Производња електричне опреме	141	184	163
Производња непоменутих машина и непоменуте опреме	641	861	909
Производња моторних возила, приколица и полуприколица	11	8	8
Производња осталих саобраћајних средстава	5	16	12
Производња намештаја	673	742	902
Остале прерађивачке делатности	475	493	443
Поправка и монтажа машина и опреме	85	126	221
<b>СРБИЈА – СЕВЕР</b>	<b>5 675</b>	<b>6 823</b>	<b>7 166</b>
<b>Београдски регион</b>	<b>1 489</b>	<b>1 919</b>	<b>2 132</b>
Београдска област (Град Београд)	1 489	1 919	2 132
<b>Регион Војводине</b>	<b>4 186</b>	<b>4 904</b>	<b>5 034</b>
Западнобачка област	106	109	142
Јужнобанатска област	421	339	510
Јужнобачка област	969	1 202	1 167
Севернобанатска област	729	858	826
Севернобачка област	221	145	165
Средњобанатска област	141	164	221
Сремска област	1 599	2 087	2 004



**2.4.1. Извоз робе – Прерађивачка индустрија, предузетници,  
2015–2017. (наставак)**

мил. РСД

	2015	2016	2017
СРБИЈА – ЈУГ	5 884	6 690	7 279
<b>Регион Шумадије и Западне Србије</b>	<b>4 421</b>	<b>4 900</b>	<b>5 266</b>
Златиборска област	586	709	748
Колубарска област	307	190	170
Мачванска област	433	535	576
Моравичка област	868	962	959
Поморавска област	274	389	444
Расинска област	575	612	679
Рашка област	937	962	1 003
Шумадијска област	440	541	687
<b>Регион Јужне и Источне Србије</b>	<b>1 463</b>	<b>1 791</b>	<b>2 013</b>
Борска област	13	7	19
Браничевска област	100	143	116
Зајечарска област	18	22	46
Јабланичка област	562	555	615
Нишавска област	478	699	858
Пиротска област	65	79	93
Подунавска област	57	76	87
Пчињска област	147	168	124
Топличка област	25	42	54
<b>Регион Косово и Метохија</b>	...	...	...



#### 2.4.2. Извоз робе – Прерађивачка индустрија, микро предузећа, 2015–2017.

мил. РСД

	2015	2016	2017
<b>РЕПУБЛИКА СРБИЈА</b>	<b>34 891</b>	<b>27 811</b>	<b>28 676</b>
Производња прехранбених производа	8 301	4 657	3 524
Производња пића	342	468	551
Производња дуванских производа	-	-	-
Производња текстила	565	438	494
Производња одевних предмета	1 106	1 842	1 750
Производња коже и предмета од коже	665	480	1 200
Прерада дрвета и производи од дрвета, плуте, сламе и прућа, осим намештаја	1 690	2 233	2 479
Производња папира и производа од папира	382	344	473
Штампање и умножавање аудио и видео записа	601	533	614
Производња кокса и деривата нафте	40	37	69
Производња хемикалија и хемијских производа	1 021	1 559	870
Производња основних фармацеутских производа и препарата	55	57	50
Производња производа од гуме и пластике	7 100	1 882	1 473
Производња производа од осталих неметалних минерала	248	247	433
Производња основних метала	957	1 049	172
Производња металних производа, осим машина и уређаја	3 253	3 386	3 051
Производња рачунара, електронских и оптичких производа	1 387	1 199	659
Производња електричне опреме	1 259	1 946	6 586
Производња непоменутих машина и непоменуте опреме	3 665	2 594	1 815
Производња моторних возила, приколица и полуприколица	200	227	224
Производња осталих саобраћајних средстава	276	219	107
Производња намештаја	808	1 466	883
Остале прерађивачке делатности	405	538	540
Поправка и монтажа машина и опреме	565	411	659
<b>СРБИЈА – СЕВЕР</b>	<b>17 673</b>	<b>16 232</b>	<b>17 669</b>
<b>Београдски регион</b>	<b>11 865</b>	<b>8 535</b>	<b>11 379</b>
Београдска област (Град Београд)	11 865	8 535	11 379
<b>Регион Војводине</b>	<b>5 808</b>	<b>7 697</b>	<b>6 289</b>
Западнобачка област	209	287	212
Јужнобанатска област	441	668	769
Јужнобачка област	2 072	2 802	2 237
Севернобанатска област	452	564	235
Севернобачка област	649	649	503
Средњобанатска област	293	233	227
Сремска област	1 691	2 494	2 107



**2.4.2. Извоз робе – Прерађивачка индустрија, микро предузећа,  
2015–2017. (наставак)**

мил. РСД

	2015	2016	2017
СРБИЈА – ЈУГ	17 218	11 579	11 007
<b>Регион Шумадије и Западне Србије</b>	<b>12 926</b>	<b>8 184</b>	<b>8 164</b>
Златиборска област	1 790	2 149	1 766
Колубарска област	501	482	410
Мачванска област	577	637	1 039
Моравичка област	1 419	1 123	1 266
Поморавска област	469	319	511
Расинска област	6 497	1 668	1 120
Рашка област	784	863	952
Шумадијска област	889	943	1 100
<b>Регион Јужне и Источне Србије</b>	<b>4 292</b>	<b>3 395</b>	<b>2 843</b>
Борска област	580	236	110
Браничевска област	187	265	337
Зајечарска област	88	166	155
Јабланичка област	216	137	379
Нишавска област	783	1 495	833
Пиротска област	46	175	203
Подунавска област	1 532	533	448
Пчињска област	262	201	195
Топличка област	598	186	183
<b>Регион Косово и Метохија</b>	...	...	...

**2.4.3. Извоз робе – Прерађивачка индустрија, мала предузећа,  
2010–2015.**

мил. РСД

	2015	2016	2017
<b>РЕПУБЛИКА СРБИЈА</b>	<b>77 727</b>	<b>86 397</b>	<b>94 504</b>
Производња прехранбених производа	15 917	15 994	18 151
Производња пића	896	1 016	1 117
Производња дуванских производа	432	419	615
Производња текстила	1 015	1 511	2 458
Производња одевних предмета	2 497	2 746	3 007
Производња коже и предмета од коже	1 291	1 687	2 057
Прерада дрвета и производи од дрвета, плуте, сламе и прућа, осим намештаја	5 124	5 383	5 470
Производња папира и производа од папира	1 804	1 769	1 703
Штампање и умножавање аудио и видео записа	807	1 124	910
Производња кокса и деривата нафте	1 723	2 628	2 965
Производња хемикалија и хемијских производа	2 594	3 644	4 165
Производња основних фармацеутских производа и препарата	332	637	744
Производња производа од гуме и пластике	8 118	8 670	10 355
Производња производа од осталих неметалних минерала	1 285	1 528	786
Производња основних метала	3 994	3 650	4 260
Производња металних производа, осим машина и уређаја	10 506	13 503	14 864
Производња рачунара, електронских и оптичких производа	3 631	2 831	2 992
Производња електричне опреме	2 452	3 171	3 066
Производња непоменутих машина и непоменуте опреме	5 925	5 145	5 323
Производња моторних возила, приколица и полуприколица	2 002	3 252	3 341
Производња осталих саобраћајних средстава	588	700	815
Производња намештаја	2 594	2 779	3 113
Остале прерађивачке делатности	1 911	1 932	1 493
Поправка и монтажа машина и опреме	289	680	736
<b>СРБИЈА – СЕВЕР</b>	<b>42 049</b>	<b>49 469</b>	<b>54 169</b>
<b>Београдски регион</b>	<b>19 482</b>	<b>22 302</b>	<b>25 113</b>
Београдска област (Град Београд)	19 482	22 302	25 113
<b>Регион Војводине</b>	<b>22 567</b>	<b>27 167</b>	<b>29 056</b>
Западнобачка област	904	1 250	1 050
Јужнобанатска област	2 260	2 399	3 018
Јужнобачка област	9 669	11 320	11 314
Севернобанатска област	2 395	2 847	3 930
Севернобачка област	1 920	2 674	3 113
Средњобанатска област	518	732	953
Сремска област	4 901	5 945	5 679

**2.4.3. Извоз робе – Прерађивачка индустрија, мала предузећа,  
2010–2015. (наставак)**

мил. РСД

	2015	2016	2017
СРБИЈА – ЈУГ	35 677	36 928	40 335
<b>Регион Шумадије и Западне Србије</b>	<b>26 102</b>	<b>26 812</b>	<b>27 983</b>
Златиборска област	5 160	6 917	7 591
Колубарска област	3 096	2 917	2 445
Мачванска област	4 324	4 069	4 279
Моравичка област	3 909	3 832	4 010
Поморавска област	2 103	2 082	1 769
Расинска област	3 134	2 127	3 437
Рашка област	2 035	2 209	2 179
Шумадијска област	2 341	2 659	2 273
<b>Регион Јужне и Источне Србије</b>	<b>9 575</b>	<b>10 116</b>	<b>12 352</b>
Борска област	1 651	2 062	2 242
Браничевска област	397	171	321
Зајечарска област	418	266	783
Јабланичка област	914	944	1 486
Нишавска област	2 448	2 801	4 107
Пиротска област	149	104	162
Подунавска област	2 076	1 704	1 807
Пчињска област	597	530	535
Топличка област	925	1 534	909
<b>Регион Косово и Метохија</b>	...	...	...

**2.4.4. Извоз робе – Прерађивачка индустрија, средња предузећа,  
2015–2017.**

мил. РСД

	2015	2016	2017
<b>РЕПУБЛИКА СРБИЈА</b>	<b>249 163</b>	<b>232 011</b>	<b>245 747</b>
Производња прехранбених производа	51 208	55 843	58 805
Производња пића	1 802	1 541	1 646
Производња дуванских производа	1 000	2 290	2 916
Производња текстила	9 511	10 547	9 275
Производња одевних предмета	11 983	8 702	9 589
Производња коже и предмета од коже	10 381	10 175	9 844
Прерада дрвета и производи од дрвета, плуте, сламе и прућа, осим намештаја	5 858	6 617	6 616
Производња папира и производа од папира	23 357	4 194	4 696
Штампање и умножавање аудио и видео записа	3 055	4 425	4 766
Производња кокса и деривата нафте	3 036	2 592	1 522
Производња хемикалија и хемијских производа	9 836	10 380	11 775
Производња основних фармацеутских производа и препарата	433	321	286
Производња производа од гуме и пластике	12 628	16 685	17 466
Производња производа од осталих неметалних минерала	11 066	8 004	8 466
Производња основних метала	10 822	4 683	6 574
Производња металних производа, осим машина и уређаја	30 010	27 779	30 641
Производња рачунара, електронских и оптичких производа	4 981	6 212	3 688
Производња електричне опреме	7 882	11 413	14 089
Производња непоменутих машина и непоменуте опреме	15 976	16 198	17 558
Производња моторних возила, приколица и полуприколица	12 759	10 427	11 871
Производња осталих саобраћајних средстава	3 808	4 164	2 741
Производња намештаја	6 317	6 902	8 482
Остале прерађивачке делатности	1 358	1 634	2 114
Поправка и монтажа машина и опреме	96	283	322
<b>СРБИЈА – СЕВЕР</b>	<b>164 173</b>	<b>143 611</b>	<b>141 907</b>
<b>Београдски регион</b>	<b>57 128</b>	<b>40 493</b>	<b>41 811</b>
Београдска област (Град Београд)	57 128	40 493	41 811
<b>Регион Војводине</b>	<b>107 045</b>	<b>103 118</b>	<b>100 096</b>
Западнобачка област	7 181	9 411	7 416
Јужнобанатска област	5 103	5 859	6 670
Јужнобачка област	23 991	20 511	13 708
Севернобанатска област	11 909	11 254	9 268
Севернобачка област	13 870	10 823	6 979
Средњобанатска област	11 392	10 836	10 534
Сремска област	33 600	34 423	45 521



**2.4.4. Извоз робе – Прерађивачка индустрија, средња предузећа,  
2015–2017. (наставак)**

мил. РСД

	2015	2016	2017
СРБИЈА – ЈУГ	84 989	88 400	103 839
<b>Регион Шумадије и Западне Србије</b>	<b>58 362</b>	<b>66 094</b>	<b>78 732</b>
Златиборска област	9 992	10 953	13 062
Колубарска област	4 675	4 950	7 036
Мачванска област	12 649	15 440	19 181
Моравичка област	10 811	12 746	13 813
Поморавска област	3 046	4 697	5 568
Расинска област	2 791	2 720	3 285
Рашка област	3 522	3 964	3 867
Шумадијска област	10 877	10 624	12 921
<b>Регион Јужне и Источне Србије</b>	<b>26 628</b>	<b>22 307</b>	<b>25 107</b>
Борска област	3 378	1 539	1 908
Браничевска област	98	230	219
Зајечарска област	2 903	3 320	3 269
Јабланичка област	6 315	4 851	4 856
Нишавска област	8 765	4 946	5 996
Пиротска област	1 142	1 362	1 526
Подунавска област	635	1 119	1 356
Пчињска област	2 729	3 834	4 117
Топличка област	661	1 106	1 860
<b>Регион Косово и Метохија</b>	...	...	...

**2.4.5. Извоз робе – Прерађивачка индустрија, МСПП,  
2015–2017.**

мил. РСД

	2015	2016	2017
<b>РЕПУБЛИКА СРБИЈА</b>	<b>373340</b>	<b>359733</b>	<b>383372</b>
Производња прехранбених производа	76511	77801	81778
Производња пића	3158	3142	3499
Производња дуванских производа	1432	2709	3531
Производња текстила	11409	12848	12666
Производња одевних предмета	16989	14948	16112
Производња коже и предмета од коже	12823	12914	13627
Прерада дрвета и производи од дрвета, плуте, сламе и прућа, осим намештаја	14236	16032	16409
Производња папира и производа од папира	25643	6437	6984
Штампање и умножавање аудио и видео записа	4725	6399	6402
Производња кокса и деривата нафте	4800	5258	4557
Производња хемикалија и хемијских производа	13603	15765	16964
Производња основних фармацеутских производа и препарата	820	1015	1080
Производња производа од гуме и пластике	29276	28891	30970
Производња производа од осталих неметалних минерала	12864	10175	10129
Производња основних метала	15872	9491	11072
Производња металних производа, осим машина и уређаја	45798	46863	51284
Производња рачунара, електронских и оптичких производа	10218	10535	7774
Производња електричне опреме	11734	16714	23903
Производња непоменутих машина и непоменутих опреме	26207	24798	25605
Производња моторних возила, приколица и полуприколица	14972	13914	15444
Производња осталих саобраћајних средстава	4677	5099	3675
Производња намештаја	10392	11889	13380
Остале прерађивачке делатности	4150	4596	4590
Поправка и монтажа машина и опреме	1035	1500	1937
<b>СРБИЈА – СЕВЕР</b>	<b>229571</b>	<b>216136</b>	<b>220911</b>
<b>Београдски регион</b>	<b>89965</b>	<b>73250</b>	<b>80436</b>
Београдска област (Град Београд)	89965	73250	80436
<b>Регион Војводине</b>	<b>139606</b>	<b>142886</b>	<b>140475</b>
Западнобачка област	8400	11057	8820
Јужнобанатска област	8225	9265	10967
Јужнобачка област	36701	35835	28425
Севернобанатска област	15486	15523	14259
Севернобачка област	16660	14291	10759
Средњобанатска област	12343	11965	11935
Сремска област	41791	44949	55310

**2.4.5. Извоз робе – Прерађивачка индустрија, МСПП,  
2015–2017. (наставак)**

мил. РСД

	2015	2016	2017
<b>СРБИЈА – ЈУГ</b>	<b>143769</b>	<b>143597</b>	<b>162461</b>
<b>Регион Шумадије и Западне Србије</b>	<b>101811</b>	<b>105990</b>	<b>120146</b>
Златиборска област	17529	20729	23167
Колубарска област	8579	8540	10061
Мачванска област	17982	20681	25075
Моравичка област	17007	18662	20049
Поморавска област	5892	7486	8292
Расинска област	12997	7126	8520
Рашка област	7278	7999	8001
Шумадијска област	14547	14767	16981
<b>Регион Јужне и Источне Србије</b>	<b>41958</b>	<b>37608</b>	<b>42315</b>
Борска област	5621	3844	4279
Браничевска област	782	808	993
Зајечарска област	3428	3774	4253
Јабланичка област	8007	6487	7336
Нишавска област	12475	9941	11795
Пиротска област	1402	1720	1985
Подунавска област	4300	3432	3697
Пчињска област	3735	4733	4971
Топличка област	2209	2868	3006
<b>Регион Косово и Метохија</b>	...	...	...



**2.4.6. Извоз робе – Прерађивачка индустрија, велика предузећа,  
2015–2017.**

мил. РСД

	2015	2016	2017
<b>РЕПУБЛИКА СРБИЈА</b>	<b>732 835</b>	<b>855 591</b>	<b>989 124</b>
Производња прехранбених производа	71 252	80 012	76 628
Производња пића	11 233	13 201	12 053
Производња дуванских производа	22 738	33 881	26 449
Производња текстила	18 873	24 309	27 865
Производња одевних предмета	33 790	45 914	50 568
Производња коже и предмета од коже	11 050	16 591	20 621
Прерада дрвета и производи од дрвета, плуте, сламе и прућа, осим намештаја	149	830	1 154
Производња папира и производа од папира	9 027	30 163	36 583
Штампање и умножавање аудио и видео записа	758	899	1 175
Производња кокса и деривата нафте	29 942	25 701	37 000
Производња хемикалија и хемијских производа	36 977	51 742	59 157
Производња основних фармацеутских производа и препарата	22 294	22 962	26 561
Производња производа од гуме и пластике	68 642	72 758	107 188
Производња производа од осталих неметалних минерала	2 398	9 266	12 196
Производња основних метала	84 447	77 198	125 321
Производња металних производа, осим машина и уређаја	16 479	19 738	26 230
Производња рачунара, електронских и оптичких производа	5 009	4 393	5 278
Производња електричне опреме	51 340	61 077	72 565
Производња непоменутих машина и непоменуте опреме	17 575	22 177	28 775
Производња моторних возила, приколица и полуприколица	202 752	226 312	214 352
Производња осталих саобраћајних средстава	2 659	1 349	2 843
Производња намештаја	7 503	9 340	12 221
Остале прерађивачке делатности	5 506	5 630	6 091
Поправка и монтажа машина и опреме	437	150	250
<b>СРБИЈА – СЕВЕР</b>	<b>291 783</b>	<b>402 093</b>	<b>501 526</b>
<b>Београдски регион</b>	<b>59 458</b>	<b>121 591</b>	<b>147 786</b>
Београдска област (Град Београд)	59 458	121 591	147 786
<b>Регион Војводине</b>	<b>232 326</b>	<b>280 501</b>	<b>353 740</b>
Западнобачка област	16 724	17 667	19 134
Јужнобанатска област	45 107	50 974	54 825
Јужнобачка област	72 504	85 372	114 862
Севернобанатска област	15 390	22 190	30 769
Севернобачка област	19 802	30 775	39 208
Средњобанатска област	17 364	19 453	20 364
Сремска област	45 435	54 071	74 579



**2.4.6. Извоз робе – Прерађивачка индустрија, велика предузећа,  
2015–2017. (наставак)**

мил. РСД

	2015	2016	2017
СРБИЈА – ЈУГ	441 052	453 499	487 598
<b>Регион Шумадије и Западне Србије</b>	<b>277 235</b>	<b>278 177</b>	<b>282 049</b>
Златиборска област	37 186	35 749	39 042
Колубарска област	28 388	30 509	31 146
Мачванска област	7 576	8 811	13 335
Моравичка област	8 844	11 564	14 517
Поморавска област	11 281	9 036	10 530
Расинска област	3 274	4 499	12 578
Рашка област	1 682	1 973	2 029
Шумадијска област	179 004	176 035	158 873
<b>Регион Јужне и Источне Србије</b>	<b>163 817</b>	<b>175 322</b>	<b>205 549</b>
Борска област	16 030	22 172	25 799
Браничевска област	3 495	3 540	3 927
Зајечарска област	7 338	7 330	6 921
Јабланичка област	9 900	15 031	18 128
Нишавска област	34 365	54 453	52 089
Пиротска област	34 769	39 253	55 906
Подунавска област	41 248	7 604	9 541
Пчињска област	6 160	9 242	13 466
Топличка област	10 511	16 697	19 771
<b>Регион Косово и Метохија</b>	...	...	...



Увоз робе –  
Прерађивачка индустрија



**2.5.1. Увоз робе – Прерађивачка индустрија, предузетници,  
2015–2017.**

мил. РСД

	2015	2016	2017
<b>РЕПУБЛИКА СРБИЈА</b>	<b>7 513</b>	<b>8 616</b>	<b>9 073</b>
Производња прехранбених производа	754	764	892
Производња пића	31	46	88
Производња дуванских производа	-	-	-
Производња текстила	443	551	581
Производња одевних предмета	946	986	1 020
Производња коже и предмета од коже	379	443	354
Прерада дрвета и производи од дрвета, плуте, сламе и прућа, осим намештаја	534	606	542
Производња папира и производа од папира	212	230	299
Штампање и умножавање аудио и видео записа	166	182	102
Производња кокса и деривата нафте	-	-	-
Производња хемикалија и хемијских производа	137	147	113
Производња основних фармацеутских производа и препарата	-	-	-
Производња производа од гуме и пластике	790	980	930
Производња производа од осталих неметалних минерала	991	1 255	1 435
Производња основних метала	14	13	12
Производња металних производа, осим машина и уређаја	1 143	1 093	1 207
Производња рачунара, електронских и оптичких производа	86	127	145
Производња електричне опреме	61	66	71
Производња непоменутих машина и непоменуте опреме	181	323	293
Производња моторних возила, приколица и полуприколица	45	40	49
Производња осталих саобраћајних средстава	4	14	17
Производња намештаја	211	254	278
Остале прерађивачке делатности	286	305	347
Поправка и монтажа машина и опреме	100	188	298
<b>СРБИЈА – СЕВЕР</b>	<b>3 403</b>	<b>3 840</b>	<b>4 179</b>
<b>Београдски регион</b>	<b>1 000</b>	<b>1 332</b>	<b>1 677</b>
Београдска област (Град Београд)	1 000	1 332	1 677
<b>Регион Војводине</b>	<b>2 403</b>	<b>2 507</b>	<b>2 502</b>
Западнобачка област	57	120	71
Јужнобанатска област	331	257	311
Јужнобачка област	771	702	618
Севернобанатска област	400	372	400
Севернобачка област	92	132	168
Средњобанатска област	96	163	141
Сремска област	657	762	792

**2.5.1. Увоз робе – Прерађивачка индустрија, предузетници,  
2015–2017. (наставак)**

мил. РСД

	2015	2016	2017
СРБИЈА – ЈУГ	4 110	4 776	4 894
<b>Регион Шумадије и Западне Србије</b>	<b>2 838</b>	<b>3 430</b>	<b>3 566</b>
Златиборска област	455	467	607
Колубарска област	176	188	176
Мачванска област	246	345	338
Моравичка област	385	452	504
Поморавска област	198	247	241
Расинска област	287	403	362
Рашка област	364	496	498
Шумадијска област	728	831	841
<b>Регион Јужне и Источне Србије</b>	<b>1 271</b>	<b>1 347</b>	<b>1 328</b>
Борска област	3	4	13
Браничевска област	11	24	29
Зајечарска област	84	91	92
Јабланичка област	321	237	230
Нишавска област	600	725	580
Пиротска област	32	31	72
Подунавска област	63	51	126
Пчињска област	84	95	79
Топличка област	74	90	107
<b>Регион Косово и Метохија</b>	...	...	...

**2.5.2. Увоз робе – Прерађивачка индустрија, микро предузећа,  
2015–2017.**

мил. РСД

	2015	2016	2017
<b>РЕПУБЛИКА СРБИЈА</b>	<b>37 029</b>	<b>34 317</b>	<b>34 082</b>
Производња прехрамбених производа	4 385	5 299	6 132
Производња пића	330	280	253
Производња дуванских производа	-	-	-
Производња текстила	1 119	1 000	927
Производња одевних предмета	1 104	1 813	1 869
Производња коже и предмета од коже	437	389	926
Прерада дрвета и производи од дрвета, плуте, сламе и прућа, осим намештаја	1 061	1 057	1 151
Производња папира и производа од папира	890	878	847
Штампање и умножавање аудио и видео записа	616	486	537
Производња кокса и деривата нафте	721	603	444
Производња хемикалија и хемијских производа	1 314	2 020	1 909
Производња основних фармацеутских производа и препарата	15	70	9
Производња производа од гуме и пластике	6 086	1 699	1 570
Производња производа од осталих неметалних минерала	1 495	1 780	1 776
Производња основних метала	269	228	335
Производња металних производа, осим машина и уређаја	3 854	4 074	3 580
Производња рачунара, електронских и оптичких производа	2 759	2 677	2 884
Производња електричне опреме	1 412	1 092	891
Производња непоменутих машина и непоменуте опреме	3 034	2 580	2 342
Производња моторних возила, приколица и полуприколица	4 169	3 821	3 457
Производња осталих саобраћајних средстава	163	286	168
Производња намештаја	659	850	533
Остале прерађивачке делатности	701	733	644
Поправка и монтажа машина и опреме	436	603	898
<b>СРБИЈА – СЕВЕР</b>	<b>23 006</b>	<b>24 049</b>	<b>24 038</b>
<b>Београдски регион</b>	<b>12 727</b>	<b>12 817</b>	<b>13 853</b>
Београдска област (Град Београд)	12 727	12 817	13 853
<b>Регион Војводине</b>	<b>10 279</b>	<b>11 232</b>	<b>10 185</b>
Западнобачка област	92	528	85
Јужнобанатска област	526	858	773
Јужнобачка област	2 802	3 254	3 007
Севернобанатска област	252	350	312
Севернобачка област	1 570	1 779	783
Средњобанатска област	2 641	2 330	2 130
Сремска област	2 395	2 133	3 094



**2.5.2. Увоз робе – Прерађивачка индустрија, микро предузећа,  
2015–2017. (наставак)**

мил. РСД

	2015	2016	2017
СРБИЈА – ЈУГ	14 023	10 268	10 044
<b>Регион Шумадије и Западне Србије</b>	<b>11 066</b>	<b>7 420</b>	<b>7 469</b>
Златиборска област	934	1 188	1 274
Колубарска област	381	406	432
Мачванска област	739	615	792
Моравичка област	545	421	571
Поморавска област	283	285	425
Расинска област	5 090	1 580	1 176
Рашка област	768	748	846
Шумадијска област	2 326	2 177	1 953
<b>Регион Јужне и Источне Србије</b>	<b>2 957</b>	<b>2 848</b>	<b>2 575</b>
Борска област	124	204	96
Браничевска област	117	122	123
Зајечарска област	40	99	43
Јабланичка област	170	96	123
Нишавска област	877	1 110	924
Пиротска област	52	207	265
Подунавска област	1 026	386	364
Пчињска област	464	545	423
Топличка област	87	79	213
<b>Регион Косово и Метохија</b>	...	...	...



**2.5.3. Увоз робе – Прерађивачка индустрија, мала предузећа,  
2015–2017.**

мил. РСД

	2015	2016	2017
<b>РЕПУБЛИКА СРБИЈА</b>	<b>82 922</b>	<b>94 962</b>	<b>102 258</b>
Производња прехрамбених производа	6 508	4 926	7 340
Производња пића	600	606	645
Производња дуванских производа	19	18	38
Производња текстила	1 175	1 820	2 138
Производња одевних предмета	2 429	2 714	2 693
Производња коже и предмета од коже	730	790	1 642
Прерада дрвета и производи од дрвета, плуте, сламе и прућа, осим намештаја	2 191	2 485	2 730
Производња папира и производа од папира	4 645	4 809	4 535
Штампање и умножавање аудио и видео записа	1 117	1 524	1 464
Производња кокса и деривата нафте	1 188	1 547	2 701
Производња хемикалија и хемијских производа	4 845	5 409	4 847
Производња основних фармацеутских производа и препарата	1 016	1 373	3 826
Производња производа од гуме и пластике	12 573	13 746	14 447
Производња производа од осталих неметалних минерала	3 865	2 721	3 794
Производња основних метала	3 009	6 261	4 872
Производња металних производа, осим машина и уређаја	9 290	12 329	11 487
Производња рачунара, електронских и оптичких производа	10 849	12 182	11 763
Производња електричне опреме	3 880	6 273	5 534
Производња непоменутих машина и непоменуте опреме	5 374	6 491	6 126
Производња моторних возила, приколица и полуприколица	1 701	1 275	3 342
Производња осталих саобраћајних средстава	932	432	625
Производња намештаја	2 353	2 036	2 215
Остале прерађивачке делатности	1 402	1 573	1 931
Поправка и монтажа машина и опреме	1 232	1 624	1 524
<b>СРБИЈА – СЕВЕР</b>	<b>53 688</b>	<b>64 311</b>	<b>68 191</b>
<b>Београдски регион</b>	<b>32 041</b>	<b>37 879</b>	<b>38 756</b>
Београдска област (Град Београд)	32 041	37 879	38 756
<b>Регион Војводине</b>	<b>21 647</b>	<b>26 432</b>	<b>29 435</b>
Западнобачка област	412	784	688
Јужнобанатска област	2 376	2 580	5 606
Јужнобачка област	9 475	10 899	11 218
Севернобанатска област	1 966	2 155	3 012
Севернобачка област	1 875	1 852	2 526
Средњобанатска област	584	725	847
Сремска област	4 961	7 435	5 537

**2.5.3. Увоз робе – Прерађивачка индустрија, мала предузећа,  
2015–2017. (наставак)**

мил. РСД

	2015	2016	2017
СРБИЈА – ЈУГ	29 234	30 651	34 067
<b>Регион Шумадије и Западне Србије</b>	<b>22 867</b>	<b>23 489</b>	<b>25 867</b>
Златиборска област	2 434	3 189	4 811
Колубарска област	1 410	1 449	1 409
Мачванска област	3 309	4 104	4 045
Моравичка област	4 234	4 443	4 124
Поморавска област	2 673	2 835	2 738
Расинска област	2 863	1 409	2 674
Рашка област	1 919	1 661	2 364
Шумадијска област	4 026	4 400	3 702
<b>Регион Јужне и Источне Србије</b>	<b>6 367</b>	<b>7 162</b>	<b>8 200</b>
Борска област	409	1 284	917
Браничевска област	354	366	351
Зајечарска област	312	345	624
Јабланичка област	434	424	1 060
Нишавска област	1 631	1 959	2 790
Пиротска област	220	209	244
Подунавска област	1 722	1 525	1 289
Пчињска област	895	913	710
Топличка област	390	137	216
<b>Регион Косово и Метохија</b>	...	...	...

**2.5.4. Увоз робе – Прерађивачка индустрија, средња предузећа,  
2015–2017.**

мил. РСД

	2015	2016	2017
<b>РЕПУБЛИКА СРБИЈА</b>	<b>239 804</b>	<b>227 585</b>	<b>207 961</b>
Производња прехранбених производа	20 992	19 936	21 377
Производња пића	2 311	2 791	2 087
Производња дуванских производа	2 346	5 127	5 116
Производња текстила	9 709	8 675	7 214
Производња одевних предмета	8 840	7 374	7 336
Производња коже и предмета од коже	7 006	7 122	6 276
Прерада дрвета и производи од дрвета, плуте, сламе и прућа, осим намештаја	4 051	4 464	3 957
Производња папира и производа од папира	22 959	8 000	9 032
Штампање и умножавање аудио и видео записа	4 915	5 971	6 261
Производња кокса и деривата нафте	7 506	6 348	3 204
Производња хемикалија и хемијских производа	16 255	15 562	17 449
Производња основних фармацеутских производа и препарата	1 689	1 354	1 142
Производња производа од гуме и пластике	14 005	15 648	16 822
Производња производа од осталих неметалних минерала	9 988	7 611	8 133
Производња основних метала	4 465	2 302	3 322
Производња металних производа, осим машина и уређаја	31 100	33 126	36 382
Производња рачунара, електронских и оптичких производа	25 718	26 308	3 273
Производња електричне опреме	5 593	8 844	11 106
Производња непоменутих машина и непоменуте опреме	10 467	10 260	10 726
Производња моторних возила, приколица и полуприколица	19 205	16 847	16 310
Производња осталих саобраћајних средстава	1 725	3 158	2 469
Производња намештаја	6 859	8 106	5 806
Остале прерађивачке делатности	1 704	2 379	2 004
Поправка и монтажа машина и опреме	393	273	1 158
<b>СРБИЈА – СЕВЕР</b>	<b>165 268</b>	<b>142 085</b>	<b>117 086</b>
<b>Београдски регион</b>	<b>80 731</b>	<b>60 331</b>	<b>45 971</b>
Београдска област (Град Београд)	80 731	60 331	45 971
<b>Регион Војводине</b>	<b>84 538</b>	<b>81 754</b>	<b>71 115</b>
Западнобачка област	3 171	3 493	3 667
Јужнобанатска област	3 657	3 952	3 362
Јужнобачка област	18 334	18 222	8 971
Севернобанатска област	4 673	4 156	3 866
Севернобачка област	17 083	11 837	5 151
Средњобанатска област	8 538	7 451	7 984
Сремска област	29 082	32 644	38 116



**2.5.4. Увоз робе – Прерађивачка индустрија, средња предузећа,  
2015–2017. (наставак)**

мил. РСД

	2015	2016	2017
СРБИЈА – ЈУГ	74 535	85 500	90 875
<b>Регион Шумадије и Западне Србије</b>	<b>59 193</b>	<b>66 999</b>	<b>73 951</b>
Златиборска област	4 957	5 616	6 863
Колубарска област	4 807	5 474	5 884
Мачванска област	8 573	11 628	13 004
Моравичка област	10 976	13 445	15 480
Поморавска област	1 532	3 616	4 776
Расинска област	3 058	3 631	4 047
Рашка област	1 238	2 449	2 494
Шумадијска област	24 051	21 140	21 404
<b>Регион Јужне и Источне Србије</b>	<b>15 342</b>	<b>18 501</b>	<b>16 924</b>
Борска област	623	706	929
Браничевска област	54	172	166
Зајечарска област	1 658	1 412	1 635
Јабланичка област	2 658	2 213	2 444
Нишавска област	5 316	4 013	3 663
Пиротска област	769	1 005	974
Подунавска област	756	941	969
Пчињска област	3 209	6 541	5 372
Топличка област	299	1 498	773
<b>Регион Косово и Метохија</b>	...	...	...

**2.5.5. Увоз робе – Прерађивачка индустрија, МСПП,  
2015–2017.**

мил. РСД

	2015	2016	2017
<b>РЕПУБЛИКА СРБИЈА</b>	<b>367 268</b>	<b>365 479</b>	<b>353 374</b>
Производња прехранбених производа	32 639	30 925	35 740
Производња пића	3 272	3 722	3 074
Производња дуванских производа	2 365	5 144	5 154
Производња текстила	12 446	12 046	10 859
Производња одевних предмета	13 319	12 888	12 917
Производња коже и предмета од коже	8 552	8 744	9 197
Прерада дрвета и производи од дрвета, плуте, сламе и прућа, осим намештаја	7 838	8 612	8 381
Производња папира и производа од папира	28 705	13 918	14 713
Штампање и умножавање аудио и видео записа	6 813	8 162	8 364
Производња кокса и деривата нафте	9 415	8 499	6 350
Производња хемикалија и хемијских производа	22 551	23 137	24 317
Производња основних фармацеутских производа и препарата	2 719	2 797	4 977
Производња производа од гуме и пластике	33 454	32 072	33 769
Производња производа од осталих неметалних минерала	16 338	13 367	15 139
Производња основних метала	7 756	8 804	8 540
Производња металних производа, осим машина и уређаја	45 387	50 622	52 657
Производња рачунара, електронских и оптичких производа	39 413	41 294	18 065
Производња електричне опреме	10 946	16 275	17 601
Производња непоменутих машина и непоменуте опреме	19 055	19 655	19 487
Производња моторних возила, приколица и полуприколица	25 120	21 983	23 159
Производња осталих саобраћајних средстава	2 825	3 890	3 279
Производња намештаја	10 083	11 246	8 832
Остале прерађивачке делатности	4 092	4 990	4 927
Поправка и монтажа машина и опреме	2 162	2 688	3 877
<b>СРБИЈА – СЕВЕР</b>	<b>245 366</b>	<b>234 285</b>	<b>213 494</b>
<b>Београдски регион</b>	<b>126 499</b>	<b>112 360</b>	<b>100 257</b>
Београдска област (Град Београд)	126 499	112 360	100 257
<b>Регион Војводине</b>	<b>118 867</b>	<b>121 925</b>	<b>113 237</b>
Западнобачка област	3 733	4 924	4 512
Јужнобанатска област	6 890	7 647	10 052
Јужнобачка област	31 381	33 077	23 815
Севернобанатска област	7 290	7 034	7 590
Севернобачка област	20 620	15 600	8 627
Средњобанатска област	11 860	10 669	11 102
Сремска област	37 094	42 974	47 540

**2.5.5. Увоз робе – Прерађивачка индустрија, МСПП,  
2015–2017. (наставак)**

мил. РСД

	2015	2016	2017
СРБИЈА – ЈУГ	121 902	131 195	139 880
<b>Регион Шумадије и Западне Србије</b>	<b>95 964</b>	<b>101 337</b>	<b>110 853</b>
Златиборска област	8 780	10 460	13 556
Колубарска област	6 774	7 517	7 900
Мачванска област	12 868	16 692	18 179
Моравичка област	16 140	18 761	20 679
Поморавска област	4 687	6 983	8 180
Расинска област	11 298	7 022	8 258
Рашка област	4 289	5 354	6 201
Шумадијска област	31 131	28 549	27 900
<b>Регион Јужне и Источне Србије</b>	<b>25 938</b>	<b>29 857</b>	<b>29 027</b>
Борска област	1 159	2 198	1 955
Браничевска област	536	684	669
Зајечарска област	2 094	1 946	2 393
Јабланичка област	3 582	2 970	3 857
Нишавска област	8 424	7 807	7 957
Пиротска област	1 073	1 452	1 554
Подунавска област	3 568	2 903	2 750
Пчињска област	4 652	8 093	6 583
Топличка област	850	1 804	1 309
<b>Регион Косово и Метохија</b>	...	...	...

**2.5.6. Увоз робе – Прерађивачка индустрија, велика предузећа,  
2015–2017.**

мил. РСД

	2015	2016	2017
<b>РЕПУБЛИКА СРБИЈА</b>	<b>598 626</b>	<b>656 571</b>	<b>781 701</b>
Производња прехранбених производа	39 149	40 716	44 733
Производња пића	19 545	22 510	21 116
Производња дуванских производа	17 252	27 853	29 458
Производња текстила	15 075	18 551	20 579
Производња одевних предмета	20 624	26 349	27 095
Производња коже и предмета од коже	9 151	12 176	14 553
Прерада дрвета и производи од дрвета, плуте, сламе и прућа, осим намештаја	7	63	129
Производња папира и производа од папира	6 275	24 019	29 072
Штампање и умножавање аудио и видео записа	1 471	1 401	1 419
Производња кокса и деривата нафте	101 707	88 153	107 913
Производња хемикалија и хемијских производа	21 596	24 918	28 576
Производња основних фармацеутских производа и препарата	18 067	17 000	17 592
Производња производа од гуме и пластике	45 038	43 080	57 409
Производња производа од осталих неметалних минерала	3 006	8 814	10 168
Производња основних метала	66 482	64 420	116 054
Производња металних производа, осим машина и уређаја	7 699	10 067	14 475
Производња рачунара, електронских и оптичких производа	6 611	3 114	5 334
Производња електричне опреме	37 518	46 047	56 685
Производња непоменутих машина и непоменутих опреме	14 282	17 065	20 871
Производња моторних возила, приколица и полуприколица	136 487	149 137	144 827
Производња осталих саобраћајних средстава	1 772	803	2 102
Производња намештаја	2 955	3 428	4 723
Остале прерађивачке делатности	4 268	4 272	4 622
Поправка и монтажа машина и опреме	2 591	2 614	2 195
<b>СРБИЈА – СЕВЕР</b>	<b>290 934</b>	<b>352 584</b>	<b>445 518</b>
<b>Београдски регион</b>	<b>71 612</b>	<b>124 273</b>	<b>155 129</b>
Београдска област (Град Београд)	71 612	124 273	155 129
<b>Регион Војводине</b>	<b>219 322</b>	<b>228 311</b>	<b>290 390</b>
Западнобачка област	11 760	12 664	14 385
Јужнобанатска област	21 302	23 389	25 149
Јужнобачка област	122 655	112 702	143 898
Севернобанатска област	8 192	9 633	16 385
Севернобачка област	13 886	22 525	27 830
Средњобанатска област	14 070	14 163	16 385
Сремска област	27 458	33 235	46 359

**2.5.6. Увоз робе – Прерађивачка индустрија, велика предузећа,  
2015–2017. (наставак)**

мил. РСД

	2015	2016	2017
СРБИЈА – ЈУГ	307 692	303 987	336 182
<b>Регион Шумадије и Западне Србије</b>	<b>172 077</b>	<b>171 021</b>	<b>181 850</b>
Златиборска област	21 369	21 358	24 755
Колубарска област	17 714	19 129	19 827
Мачванска област	4 111	5 852	9 686
Моравичка област	6 007	6 664	9 405
Поморавска област	10 988	7 380	10 068
Расинска област	1 329	2 728	7 541
Рашка област	527	653	678
Шумадијска област	110 032	107 258	99 890
<b>Регион Јужне и Источне Србије</b>	<b>135 615</b>	<b>132 965</b>	<b>154 332</b>
Борска област	16 694	19 763	26 308
Браничевска област	1 249	1 548	1 486
Зајечарска област	7 741	8 221	9 864
Јабланичка област	8 820	11 456	13 079
Нишавска област	30 316	46 550	48 992
Пиротска област	23 122	19 944	23 273
Подунавска област	33 964	5 396	7 738
Пчињска област	4 923	6 729	8 631
Топличка област	8 787	13 359	14 962
<b>Регион Косово и Метохија</b>	...	...	...



Група за дисеминацију и односе с јавношћу  
Тел.: 011/24-01-284  
Имејл: stat@stat.gov.rs

Библиотека  
Тел.: 011/24-12-922, лок. 291  
Имејл: biblioteka@stat.gov.rs

CIP - Каталогизација у публикацији Cataloging in publication

658.11(497.11)"2015/2017"(083.41)

БУРЗАНОВИЋ, Милан, 1950-

Предузећа по величини и предузетници у Републици Србији, 2015-2017. / [Милан Бурзановић]. -  
Београд : Републички завод за статистику, 2019 (Београд : Републички завод за статистику). - 463 стр. :  
граф. прикази ;  
27 cm

Податак о аутору преузет из колофона. - Тираж 100.

ISBN 978-86-6161-178-0

а) Привредни субјекти - Србија - 2015-2017 - Статистика COBISS.SR-ID 274129676