



БИЛТЕН

Анкета о потрошњи домаћинства, 2018.

BULLETIN

Household Budget Survey, 2018

652

Београд / Belgrade
2019

Анкета о потрошњи домаћинстава, 2018.

Household Budget Survey, 2018

Београд / Belgrade, 2019

БИЛТЕН – Анкета о потрошњи домаћинства, 2018.
BULLETIN – Household Budget Survey, 2018

Издаје и штампа: Републички завод за статистику, Београд, Милана Ракића 5
Issued and printed by: Statistical Office of the Republic of Serbia, Belgrade, 5 Milana Rakića St

Одговара: др Миладин Ковачевић, директор
Responsible person: Dr Miladin Kovačević, Director

Редакција
Руководилац: Владимир Шутић
Чланови: Селена Марковић, Татјана Савић, Јасмина Костић - Симов, Јелена Милаковић и Соња Радоичић

Editorial board
Chief Editor: Vladimir Šutić
Members: Selena Marković, Tatjana Savić, Jasmina Kostić - Simov, Jelena Milaković and Sonja Radoičić

Рукопис припремиле: Наташа Мијаковац и Гордана Цветиновић
Text editing: Nataša Mijakovac, Gordana Cvetinović

Избор и оцена узорка: Мирјана Огризовић Брашанац
Estimates: Mirjana Ogrizović-Brašanaц

Лектура: Богдана Милошевић
Language editing in Serbian: Bogdana Milošević

Превод на engleski: Гордана Недељковић
Translated by: Gordana Nedeljković

Дизајн и припрема за штампу: Одељење за развој, припрему и визуелизацију статистичких аутпута
Design and press preparatory operations: Division for statistical output development and visualization

ПРЕДГОВОР

Билтен садржи коначне податке о приходима и потрошњи домаћинстава, односно о основним елементима личне потрошње, као и податке о неким важнијим показатељима животног стандарда домаћинстава у 2018. години, који су систематизовани у осам делова. Подаци се прикупљају редовним статистичким истраживањем „Анкета о потрошњи домаћинстава“.

Подаци се односе за следеће територијалне нивое: Република Србија – укупно, Београдски регион, Регион Војводине, Регион Шумадије и Западне Србије и Регион Јужне и Источне Србије. Републички завод за статистику од 1999. године не располаже појединим подацима за АП Косово и Метохија, тако да они нису садржани у обухвату података за Републику Србију (укупно).

Подаци из овог истраживања намењени су широком кругу корисника, као што су: Републички завод за статистику, Влада и њене институције, научне и истраживачке установе, међународне институције, студенти, новинари, друга правна и физичка лица.

У Београду, 2019.

Директор
Др Миладин Ковачевић

PREFACE

This bulletin contains the data on income and household consumption expenditure, i.e. the data on the basic elements of individual consumption, as well as the data on certain important indicators of living standard of households in 2018, which are classified into eight sections. The data are collected through the regular statistical survey – *Household Budget Survey*.

The data are presented with the observance of the following territorial levels: Republic of Serbia – all, Beogradski region, Region Vojvodine, Region Šumadije i Zapadne Srbije and Region Južne i Istočne Srbije. Starting from 1999 the Statistical Office of the Republic of Serbia has not at disposal and may not provide available certain data relative to AP Kosovo and Metohia and therefore these data are not included in the coverage for the Republic of Serbia (total).

The data of this survey are envisaged for a wide circle of users, namely: the Statistical Office of the Republic of Serbia, the Government and its bodies, scientific and research institutes, international institutions, academic community, media, and other legal entities and individuals.

Belgrade, 2019

Director
Dr Miladin Kovacevic

САДРЖАЈ

ПРЕДГОВОР	3
МЕТОДОЛОШКА ОБЈАШЊЕЊА	9
1. УПОРЕДНИ ПРЕГЛЕД, 2015–2018.	13
1.1. Приходи домаћинства у новцу и у натури и лична потрошња, по годинама (месечни просек по домаћинству), сва домаћинства	15
1.2. Структура прихода домаћинства у новцу и у натури и личне потрошње, по годинама, сва домаћинства	16
1.3. Графикон: Структура прихода домаћинства у новцу и у натури, 2015–2018.	17
1.4. Графикон: Структура личне потрошње, 2015–2018.	18
2. РАСПОЛОЖИВА СРЕДСТВА ДОМАЋИНСТАВА.	19
2.1. Приходи домаћинства у новцу и у натури (месечни просек по домаћинству), сва домаћинства	21
2.2. Структура прихода домаћинства у новцу и у натури, сва домаћинства	22
2.3. Приходи домаћинства у новцу и у натури (месечни просек по домаћинству), градско подручје	23
2.4. Структура прихода домаћинства у новцу и у натури, градско подручје	24
2.5. Приходи домаћинства у новцу и у натури (месечни просек по домаћинству), остало подручје	25
2.6. Структура прихода домаћинства у новцу и у натури, остало подручје	26
2.7. Графикон: Структура прихода домаћинства у новцу и у натури, сва домаћинства	27
2.8. Графикон: Структура прихода домаћинства у новцу и у натури, градско подручје	28
2.9. Графикон: Структура прихода домаћинства у новцу и у натури, остало подручје	29
3. ЛИЧНА ПОТРОШЊА ДОМАЋИНСТАВА	31
3.1. Лична потрошња домаћинства (месечни просек по домаћинству), сва домаћинства	33
3.2. Структура личне потрошње домаћинства, сва домаћинства	36
3.3. Графикон: Структура личне потрошње домаћинства, сва домаћинства	39
3.4. Лична потрошња домаћинства (месечни просек по домаћинству), градско подручје	40
3.5. Структура личне потрошње домаћинства, градско подручје	43
3.6. Графикон: Структура личне потрошње домаћинства, градско подручје	46
3.7. Лична потрошња домаћинства (месечни просек по домаћинству), остало подручје	47
3.8. Структура личне потрошње домаћинства (месечни просек по домаћинству), остало подручје	50
3.9. Графикон: Структура личне потрошње домаћинства, остало подручје	53
4. СНАБДЕВЕНОСТ ДОМАЋИНСТАВА ТРАЈНИМ ДОБРИМА.	55
4.1. Снабдевеност домаћинства трајним добрима	57
4.2. Графикон: Снабдевеност домаћинства трајним добрима (%)	59
5. КОЛИЧИНЕ ПРОИЗВОДА ХРАНЕ И ПИЋА ПОТРОШЕНЕ У ДОМАЋИНСТВИМА	61
5.1. Количине производа хране и пића потрошене у домаћинствима, сва домаћинства	63
6. ДЕЦИЛНА АНАЛИЗА	65
6.1. Просечна потрошња домаћинства, по децилима потрошње	67
6.2. Структура просечне потрошње домаћинства, по децилима потрошње	68
6.3. Графикон: Кумулативни преглед структуре потрошње домаћинства, по децилима потрошње	69
6.4. Графикон: Структура личне потрошње домаћинства (%)	70
6.5. Графикон: Учешће потрошње по децилима потрошње у укупној потрошњи (%)	71

7. УСЛОВИ СТАНОВАЊА	73
7.1. Структура домаћинства према основу коришћења стана, по децилима потрошње	75
7.2. Структура домаћинства према врсти стана, по децилима потрошње	75
7.3. Структура домаћинства према опремљености стана инсталацијама, по децилима потрошње	75
7.4. Структура домаћинства у зависности од тога да ли стан поседује одређене просторије, по децилима потрошње	75
7.5. Структура домаћинства према начину загревања стана, по децилима потрошње	76
7.6. Структура домаћинства према години изградње стана у којем домаћинство живи, по децилима потрошње	76
7.7. Просечна површина стана у којем живи домаћинство, по децилима потрошње	76
7.8. Главни извор прихода домаћинства, по децилима потрошње	76
7.9. Графикон: Структура домаћинства према врсти стана	77
7.10. Графикон: Структура домаћинства према начину загревања стана	78
7.11. Графикон: Главни извор прихода домаћинства	79
8. УЗОРАЧКЕ ГРЕШКЕ И 95-ПРОЦЕНТНИ ИНТЕРВАЛИ ПОВЕРЕЊА ЗА ПАРАМЕТРЕ	81
8.1. Оцене просека, доње и горње границе 95-процентног интервала поверења и коефицијенти варијације за расположива средства и личну потрошњу, сва домаћинства	83
8.2. Структура расположивих средстава и личне потрошње са оценом доње и горње границе 95-процентног интервала поверења и коефицијентом варијације, сва домаћинства	88
8.3. Оцене просека, доње и горње границе 95-процентног интервала поверења и коефицијенти варијације за расположива средства и личну потрошњу, градско подручје	93
8.4. Структура расположивих средстава и личне потрошње, са оценом доње и горње границе 95-процентног интервала поверења и коефицијентом варијације, градско подручје	94
8.5. Оцене просека, доње и горње границе 95-процентног интервала поверења и коефицијенти варијације за расположива средства и личну потрошњу, остало подручје	95
8.6. Структура расположивих средстава и личне потрошње са оценом доње и горње границе 95-процентног интервала поверења и коефицијентом варијације, остало подручје	96

CONTENTS

PREFACE	4
METHODOLOGICAL EXPLANATIONS	9
1. COMPARATIVE REVIEW, 2015–2018	13
1.1. Income in money and in kind of households and individual consumption, by years (monthly average per household), all households	15
1.2. Structure of income in money and in kind of households and individual consumption, annually, all households	16
1.3. Graph: Structure of income in money and in kind of households, 2015–2018	17
1.4. Graph: Structure of individual consumption, 2015–2018	18
2. AVAILABLE HOUSEHOLD BUDGET	19
2.1. Income in money and in kind of households (monthly average per household), all households	21
2.2. Structure of income in money and in kind of households, all households	22
2.3. Income in money and in kind of households (monthly average per household), urban area	23
2.4. Structure of income in money and in kind of households, urban area	24
2.5. Income in money and in kind of households (monthly average per household), other area	25
2.6. Structure of income in money and in kind of households, other area	26
2.7. Graph: Structure of income in money and in kind of households, all households	27
2.8. Graph: Structure of income in money and in kind of households, urban area	28
2.9. Graph: Structure of income in money and in kind of households, other area	29
3. INDIVIDUAL HOUSEHOLD CONSUMPTION	31
3.1. Individual consumption of household (monthly average per household), all households	33
3.2. Structure of individual consumption of household, all households	36
3.3. Graph: Structure of individual consumption of household, all households	39
3.4. Individual consumption of household (monthly average per household), urban area	40
3.5. Structure of individual consumption of household, urban area	43
3.6. Graph: Structure of individual consumption of household, urban area	46
3.7. Individual consumption of household (monthly average per household), other area	47
3.8. Structure of individual consumption of household (monthly average per household), other area	50
3.9. Graph: Structure of individual consumption of household, other area	53
4. DURABLES AVAILABILITY IN HOUSEHOLDS	55
4.1. Durables availability in households	57
4.2. Graph: Durables availability in households, in %	59
5. CONSUMED QUANTITIES OF FOOD AND DRINK PRODUCTS IN HOUSEHOLDS	61
5.1. Consumed quantities of food and drink products in households, all households	63
6. DECILES ANALYSIS	65
6.1. Average household individual consumption by deciles of consumption	67
6.2. Structure of household individual consumption by deciles of consumption	68
6.3. Graph: Cumulative overview of household consumption structure by deciles of consumption, per consumption unit.....	69
6.4. Graph: Household individual consumption structure (%)	70
6.5. Graph: Share of consumption by deciles in overall consumption (%)	71

7. HOUSING CONDITIONS	73
7.1. Structure of households according to dwelling ownership (tenure), by deciles of consumption	75
7.2. Structure of households according to type of dwelling, by deciles of consumption	75
7.3. Structure of households by installations in dwelling, by deciles of consumption	75
7.4. Structure of households by amenities in dwelling, by deciles of consumption	75
7.5. Structure of households by type of heating in dwelling, by deciles of consumption	76
7.6. Structure of households by year of construction of dwelling, by deciles of consumption	76
7.7. Average dwelling floor space per household, by deciles of consumption	76
7.8. Main source of household income, by deciles of consumption	76
7.9. Graph: Structure of households by type of dwelling	77
7.10. Graph: Structure of households by type of heating in dwelling	78
7.11. Graph: Main source of household income	79
8. SAMPLING ERRORS AND 95% CONFIDENCE INTERVALS FOR PARAMETERS	81
8.1. Estimates of average, bottom and top limit for 95% confidence interval and coefficients of variation for available budget and individual consumption, all households	83
8.2. Structure of available budget and individual consumption with estimated bottom and top limit for 95% confidence interval and coefficients of variation, all households	88
8.3. Estimates of average, bottom and top limit for 95% confidence interval and coefficients of variation for available budget and individual consumption, urban area	93
8.4. Structure of available budget and individual consumption with estimated bottom and top limit for 95% confidence interval and coefficients of variation, urban area	94
8.5. Estimates of average, bottom and top limit for 95% confidence interval and coefficients of variation for available budget and individual consumption, other area	95
8.6. Structure of available budget and individual consumption with estimated bottom and top limit for 95% confidence interval and coefficients of variation, other area	96

МЕТОДОЛОШКА ОБЈАШЊЕЊА

Увод

У оквиру програма статистичких истраживања од интереса за целу земљу, у 2018. години спроведено је статистичко истраживање Анкета о потрошњи домаћинства, које се од 2003. године спроводи по међународним стандардима и препорукама Евростата, Међународне организације рада (International Labour Organization – ILO) и Уједињених нација, чиме се обезбеђује међународна упоредивост података.

Анкетом се прикупљају подаци о приходима и потрошњи домаћинства, односно подаци о основним елементима личне потрошње. Поред тога, прикупљају се подаци о неким важнијим показатељима животног стандарда (услови становања, снабдевеност трајним добрима и сл.), као и основни подаци о демографским, економским и социолошким карактеристикама домаћинства.

Овај билтен садржи податке који се односе на просечне месечне приходе домаћинства у новцу и у природи и личну потрошњу домаћинства, снабдевеност домаћинства трајним добрима, количине потрошених производа хране и пића у домаћинствима и друге индикаторе животног стандарда.

Јединица анкетања

Јединица посматрања у овој анкети је свако домаћинство изабрано према плану узорка. Домаћинством се сматра: а) заједница лица чији чланови заједно станују, заједно се хране и троше остварене приходе; б) самац који самостално живи, самостално се храни и троши остварене приходе.

Члановима домаћинства сматрају се:

- лица која су привремено одсутна (на служењу војног рока, на издржавању казне затвора краће од дванаест месеци);
- ученици и студенти, без обзира на дужину боравка изван свог домаћинства;
- дневни или недељни мигранти, односно лица која раде или се школују у другом месту у земљи или иностранству и имају економске везе са домаћинством (немају тамо своје домаћинство) у којем бораве најмање месец дана у току године.

Члановима домаћинства се не сматрају:

- лица која дуже време (дванаест и више месеци) бораве у другом месту у земљи или у иностранству; она се ретирају као дуготрајно одсутна лица;
- подстанари и сустанари који живе у стану или у кући у којој живе чланови домаћинства, а не хране се заједно са укућанима; они се не убрајају у чланове тог домаћинства, већ представљају посебно домаћинство, с боравиштем на тој адреси.

METHODOLOGICAL EXPLANATIONS

Introduction

Within the programme of statistical surveys of interest to the whole country, in 2018 we conducted the Household Budget Survey, which has been carried out since 2003 according to international standards and recommendations of Eurostat, International Labour Organization (ILO) and UN and that provides for international data comparability.

The survey collects the data on income and consumption expenditure of households, i.e. the data on basic elements of individual consumption. Besides, the survey compiles also the data on some important living standard indicators (dwelling conditions, supply with durable consumer goods, etc.), as well as certain basic data related to demographic, economic and social features of households.

This bulletin contains the data on average monthly income of households in money and in kind, and individual consumption, availability of durables in households, the quantities of consumed food and drink items in households, and other living standard indicators.

Survey unit

Every household chosen according to the sample plan is a survey unit. A household is: a) a community of persons whose members live together, prepare food and spend earned income jointly; b) a single person, living, preparing food and spending income on his/her own.

Household members are the following persons:

- Persons temporarily absent (persons in compulsory military service, serving the sentence in prison less than year);
- Pupils and students are considered members of a household, regardless the time spent outside his/her household;
- Daily or weekly migrants, persons who work or go to school in other place in the country or abroad and have economical relations with household (with no household there) where they stay one month minimum in a year.

The following categories are not considered as household members:

- Persons who stay longer in other place in the country or abroad (a year and over), are considered as long-term absents;
- Subtenants (lodgers) who live in same dwelling or house with household, but do not prepare meals together with household members, are not regarded as members of that household, but are separate household with place of residence on that address.

Метод анкетирања

У анкети се примењују метод вођења дневника (домаћинство води дневник потрошње за петнаест, односно шеснаест дана) – за производе и услуге намењене личној потрошњи, и метод интервјуа (испитивања) на бази упитника, где је референтни период за трајна добра дванаест месеци, за полутрајна добра, пољопривреду, лов и риболов три месеца, а за приходе месец дана.

Територијални обухват

Анкета о потрошњи домаћинства спроводи се на целој територији Републике Србије, а обрадом се обезбеђују подаци за Републику Србију – укупно, Београдски регион, Регион Војводине, Регион Шумадије и Западне Србије и Регион Јужне и Источне Србије.

Узорак анкете

Тип узорка је двоетапни стратификовани узорак. Јединице прве етапе су пописни кругови, а јединице друге етапе су домаћинства.

Стратификација: пописни кругови, као примарне јединице, стратификују се према типу насеља (градско и остало) и према територији (основни географски стратуми су централна Србија и Војводина).

Избор узорка је извршен тако што су јединице прве етапе (пописни кругови) биране пропорционално броју домаћинства у њима, а јединице друге етапе (домаћинства) биране су са једнаким вероватноћама (просто случајно).

Сваких петнаест дана анкетира се по 370 домаћинства, односно 8856 домаћинства за годину дана. Од укупног броја домаћинства предвиђених за анкетирање у 2018. (8856 за Републику Србију) анкетирано је 6296 домаћинства (71%).

Систем оцењивања је изведен на стандардан начин за двоетапни стратификовани узорак, где је процедура избора за прву етапу пропорционална величини и са понављањем, а за другу просто случајно и без понављања.

Дефиниције основних појмова

Приходи домаћинства у новцу и у природи обухватају приходе у новцу, новчану вредност натуралне потрошње и прихода у природи којима су домаћинства располагала у анкетном периоду.

Survey methods

The survey applies the method of diary keeping (a household keeps a individual consumption diary for fifteen, i.e. sixteen days) regarding the items and services of individual consumption and also interview method on the basis of questionnaires, where the reference period for durables is twelve months, for semi-durables, agriculture, hunting and fishing - three months, and for earnings – one month.

Territorial coverage

The Survey covered the whole territory of the Republic of Serbia and the obtained data were processed for the Republic of Serbia – all, Belgrade region, Vojvodina region, Šumadija and Western Serbia region and Southern and Eastern Serbia region.

Survey sample

Type of sample. The sample is a two-stage, stratified sample. The first stage units are enumeration districts and the second stage units are households.

Stratification. Enumeration districts, as primary units, are stratified by the type of settlement (urban and other) and by territory (the central Serbia and Vojvodina are basic territorial strata).

Sample selection was carried out by selecting the first stage units (enumeration districts) in proportion to the number of household, and the second stage units (households) were selected with equal probability (simple random selection).

370 households are interviewed every fifteen days, i.e. 8856 households annually. Out of the total number of households envisaged for the survey in 2018 (8856 for the Republic of Serbia), the number of 6296 households (71%) was covered by the survey.

System of assessment was executed in a standard way applied for two-stage stratified sample, i.e. the selection procedure for the first stage was in proportion to size and repeated, while for the second stage it was simple random selection and not repeated.

Definitions of main concepts

Household income in money and in kind comprises income in money and the money value of natural consumption and receipts in kind, which were available to households in the respective survey period.

Приходи домаћинстава у новцу

- Приходи из редовног радног односа обухватају приходе из редовног радног односа.
- Приходи ван редовног радног односа обухватају новчана примања: од прековре-меног рада, на основу уговора о делу, ауторског уговора и сл.
- Пензије (старосне, породичне и остале) обухватају: примања на основу пензијског и инвалидског осигурања и додатке уз пензију.
- Примања од социјалног осигурања обухватају: социјалну помоћ, додатке и друга примања на основу социјалне заштите; примања на име материјалног обезбеђења незапослених и привремено незапослених лица; примања на име алиментације, издржавања; примања на основу здравственог осигурања; примања и додатке на основу инвалидског осигурања; дечији додаток; стипендије ђака и студената, као и накнаде за ученике школа за квалификоване раднике.
- Приходи од пољопривреде, лова и риболова обухватају: приходе домаћинстава која се баве пољопривредом, ловом и риболовом.
- Примања из иностранства обухватају поклоне у новцу из иностранства.
- Приходи од имовине обухватају приходе од издавања стана или дела стана, камате, дивиденде и сл.
- Поклони и добици обухватају: поклоне у новцу, добитке од игара на срећу и сл.
- Остала примања обухватају: подизање штедних улога, враћене позајмице и смањење готовине у домаћинству, накнаде од национализоване имовине, накнаде на основу животног осигурања, осигурања имовине и сл.

Приходи домаћинстава у природи

- Приходи у природи на име зарада обухватају храну, одећу, обућу, плаћене рачуне домаћинству за струју, телефон, регистрацију возила, бензин и др. од стране послодавца и сл.
- Натурална потрошња обухвата вредност производа из сопствене производње домаћинстава утрошених за личну потрошњу (храна, пиће, дрво за огрев и сл.).

Лична потрошња домаћинстава

Лична потрошња домаћинстава дата је по следећим групама Класификације производа и услуга личне потрошње по намени (COICOP):

- Храна и безалкохолна пића;
- Алкохолна пића и дуван;
- Одећа и обућа;

Household income in money

- *Regular salaries and wages* cover the income from regular employment.
- *Other income comprises:* money receipts for overtime work, pursuant to purchase order, author's deed contract, etc.
- *Pensions (old-age, family and other)* cover the receipts pursuant to pension and disablement insurance and supplementary payments.
- *Social insurance related receipts include:* social aid, supplements and other welfare receipts; receipts for cases of unemployment and temporary unemployment; alimention and support; health insurance related receipts, disablement insurance related receipts and supplements; children allowances; student grants and remuneration, i.e. compensations for trade students.
- *Income from agriculture, hunting and fishing* includes households earnings from agriculture, hunting and fishing.
- *External receipts include* money donations and other external receipts.
- *Real estate related income* comprises room and flat rents, interests, dividends, etc.
- *Donations and awards* comprise money donations, lottery related receipts, etc.
- *Other receipts:* saving deposits raised, returned loans, decreased cash amounts in households, refunded nationalized property, life insurance and real estate insurance premiums, etc.

Household receipts in kind

- *Earned receipts in kind* include food, clothes, footwear, household expenditures (electricity, phone, registration fees, car fuel) paid by employer, etc.
- *Natural consumption* comprises the value of products from own household production that are used for individual consumption (food, drinks, wood for heating, etc.)

Individual consumption of households

Individual consumption of households is presented by the following groups of COICOP classification (Classification of individual consumption by purpose):

- Food and non-alcoholic beverages;
- Alcoholic beverages and tobacco;
- Clothing and footwear;

- Становање, вода, ел. енергија, гас и остала горива;
- Опрема за стан и текуће одржавање;
- Здравље;
- Транспорт;
- Комуникације;
- Рекреација и култура;
- Образовање;
- Ресторани и хотели;
- Остали лични предмети и остале услуге.

- Housing, water, electricity, gas and other fuels;
- Furnishings, household equipment and routine maintenance;
- Health;
- Transport;
- Communications;
- Recreation and culture;
- Education;
- Restaurants and hotels;
- Miscellaneous goods and services;

Снабдевеност домаћинства трајним добрима

Анкетом су обухваћена трајна добра у власништву домаћинства, као и добра која домаћинства користе.

Децилна анализа

Децилна анализа је поступак којим се еквивалентна потрошња свих домаћинства (потрошња домаћинства по потрошачкој јединици) рангира од најниже ка највишој. Тако рангирана домаћинства деле се у десет једнаких група. У првом децилу налазе се домаћинства чија је еквивалентна потрошња најнижа (најсиромашнија домаћинства), а у десетом децилу су домаћинства чија је еквивалентна потрошња највиша (најбогатија домаћинства).

Примена скале еквиваленције (потрошачке јединице) омогућава поређење потрошње домаћинства различитих по величини (броју чланова), преко заједничког именитеља – потрошачке јединице. У Анкети се примењује еквивалентна скала ОЕСД-а (по препоруци Евростата), према којој носилац домаћинства добија пондер 1, сваки одрасли члан домаћинства (стар 14 и више година) пондер 0,7, а деца (испод 14 година старости) пондер 0,5. Тако ће, на пример, трочлано домаћинство с једним дететом (испод 14 година старости) имати пондер 2,2 (1 + 0,7 + 0,5).

ОБЈАШЊЕЊЕ ЗНАКОВА

- = нема појаве
- ... = не располаже се податком
- ¹⁾ = ознака за напомену у табели
- 0 = податак је мањи од 0,5 од дате јединице мере
- 0,0 = податак је мањи од 0,05 од дате јединице мере
- () = непотпун, односно недовољно проверен податак

Availability of durables in households

The Survey covers durables owned by a household as well as goods put at disposal to a household.


Deciles analysis

Deciles analysis is a procedure envisaged to define the equivalent consumption of all households given in range (household consumption by consumption unit) on a scale from the lowest to the highest level. The households ranged are divided into ten equal groups. The first deciles comprise the households the equivalent consumption of which is the lowest (the poorest households), and the households the equivalent consumption of which is the highest are in the tenth deciles.

The applied equivalence scale (consumption unit) provides for possible comparison of consumption of households various by size (number of members) by the way common denominator – consumption unit. In the survey we applied the acknowledged OECD scale (recommended by Eurostat). Accordingly the head of household bears the weight 1, each grownup household member (14+) bears the weight 0.7, and children (below 14 years of age) bear the weight 0.5. E.g., a three-member household with one child (below 14) would bear the weight 2.2, i.e. 1+0.7+0.5.

SYMBOLS

- = No occurrence of event
- ... = Data not available
- ¹⁾ = Footnote
- 0 = Value not zero but less than 0,5 of the unit employed
- 0,0 = Value not zero but less than 0,05 of the unit employed
- () = Incomplete or estimated data



Упоредни преглед
Comparative review
2015–2018

1.1. Приходи домаћинства у новцу и у натури и лична потрошња, по годинама (месечни просек по домаћинству)

Income in money and in kind of households and individual consumption, by years (monthly average per household)

Сва домаћинства / All households

РСД / RSD

	2015	2016	2017	2018	
	Месечни просек / Monthly average				
Број анкетираних домаћинства	6531	6457	6403	6296	Number of households surveyed
Оцењени број домаћинства	2466316	2466316	2466316	2466316	Number of households assessed
Просечан број чланова	2,81	2,74	2,70	2,66	Members, average number
Приходи у новцу и у натури – укупно	57814	59624	61407	63734	Income in money and in kind – total
Приходи домаћинства у новцу	55211	57028	59128	61589	Household income in money
Приходи из редовног радног односа	27784	29310	30422	31280	Regular salaries and wages
Приходи ван редовног радног односа	1712	1512	1731	1793	Other income
Пензије (старосне, породичне, инвалидске и остале)	17902	18444	19536	20569	Pensions (old-age, family, disablement and other)
Остала примања од социјалног осигурања	1881	1806	1613	1704	Other social insurance receipts
Приходи од пољопривреде, лова и риболова	2899	2688	2628	2884	Income from agriculture, hunting and fishing
Приходи из иностранства	591	652	688	747	External receipts
Приходи од имовине	349	416	388	407	Real estate related income
Поклони и добици	502	574	454	466	Donations and awards
Остала примања	1591	1626	1668	1739	Other receipts
Приходи домаћинства у натури	2603	2596	2279	2145	Household receipts in kind
Приходи у натури на име зарада	50	57	53	68	Earned receipts in kind
Натурална потрошња	2553	2539	2226	2077	Natural consumption
Лична потрошња – укупно	59052	60720	62275	64481	Individual consumption – total ¹
Храна и безалкохолна пића	20959	21106	21472	22133	Food and non-alcoholic beverages
Алкохолна пића и дуван	2723	2783	2942	3132	Alcoholic beverages and tobacco
Одећа и обућа	2955	3187	3282	3425	Clothing and footwear
Становање, вода, ел. енергија, гас и остала горива	9786	10170	10639	10775	Housing, water, electricity, gas and other fuels
Опрема за стан и текуће одржавање	2666	2701	2714	2725	Furnishings, household equipment and routine household maintenance
Здравље	2430	2583	2715	2874	Health
Транспорт	5633	5636	5563	6000	Transport
Комуникације	3148	3215	3316	3369	Communication
Рекреација и култура	3051	3183	3241	3260	Recreation and culture
Образовање	718	841	892	966	Education
Ресторани и хотели	1621	1709	1796	2011	Restaurants and hotels
Остали лични предмети и остале услуге	3362	3606	3703	3811	Miscellaneous goods and services

1.2. Структура прихода домаћинства у новцу и у натури и личне потрошње, по годинама

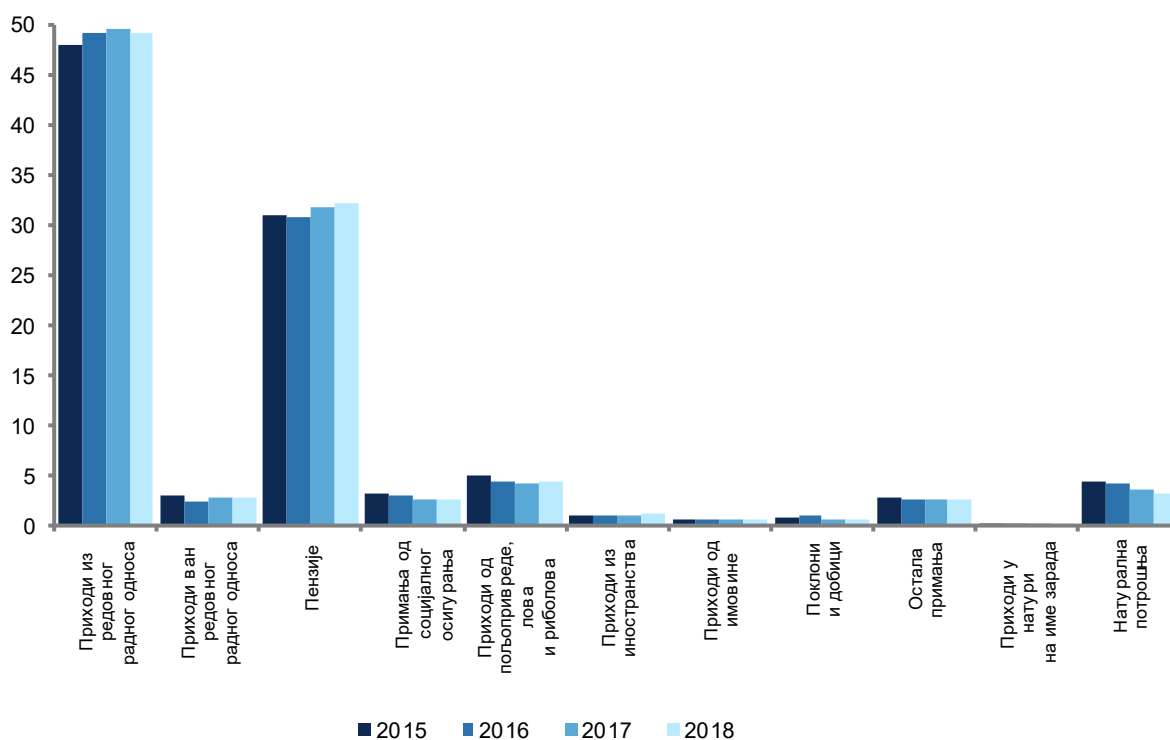
Structure of income in money and in kind of households and individual consumption, annually

Сва домаћинства / All households

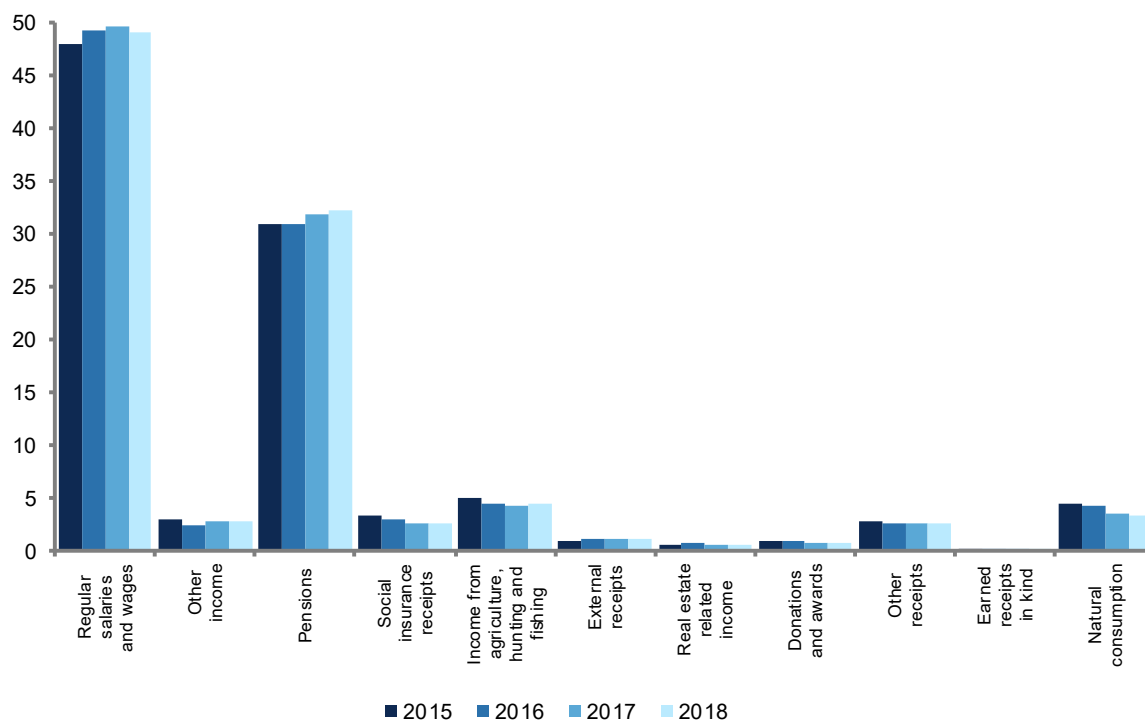
%

	2014	2015	2016	2017	
	Месечни просек / Monthly average				
Број анкетираних домаћинства	6531	6457	6403	6296	Number of households surveyed
Оцењени број домаћинства	2466316	2466316	2466316	2466316	Number of households assessed
Просечан број чланова	2,81	2,74	2,70	2,66	Members, average number
Приходи у новцу и у натури – укупно	100,0	100,0	100,0	100,0	Income in money and in kind – total
Приходи домаћинства у новцу	95,5	95,6	96,3	96,6	Household income in money
Приходи из редовног радног односа	47,9	49,2	49,6	49,1	Regular salaries and wages
Приходи ван редовног радног односа	3,0	2,5	2,8	2,8	Other income
Пензије (старосне, породичне, инвалидске и остале)	31,0	30,9	31,9	32,3	Pensions (old-age, family, disablement and other)
Остала примања од социјалног осигурања	3,3	3,0	2,6	2,7	Other social insurance receipts
Приходи од пољопривреде, лова и риболова	5,0	4,5	4,3	4,5	Income from agriculture, hunting and fishing
Приходи из иностранства	1,0	1,1	1,1	1,2	External receipts
Приходи од имовине	0,6	0,7	0,6	0,6	Real estate related income
Поклони и добици	0,9	1,0	0,7	0,7	Donations and awards
Остала примања	2,8	2,7	2,7	2,7	Other receipts
Приходи домаћинства у натури	4,5	4,4	3,7	3,4	Household receipts in kind
Приходи у натури на име зарада	0,1	0,1	0,1	0,1	Earned receipts in kind
Натурална потрошња	4,4	4,3	3,6	3,3	Natural consumption
Лична потрошња – укупно	100,0	100,0	100,0	100,0	Individual consumption – total
Храна и безалкохолна пића	35,6	34,9	34,5	34,3	Food and non-alcoholic beverages
Алкохолна пића и дуван	4,6	4,6	4,7	4,9	Alcoholic beverages and tobacco
Одећа и обућа	5,0	5,2	5,3	5,3	Clothing and footwear
Становање, вода, ел. енергија, гас и остала горива	16,6	16,7	17,1	16,7	Housing, water, electricity, gas and other fuels
Опрема за стан и текуће одржавање	4,5	4,4	4,4	4,2	Furnishings, household equipment and routine household maintenance
Здравље	4,1	4,3	4,4	4,5	Health
Транспорт	9,5	9,3	8,9	9,3	Transport
Комуникације	5,3	5,3	5,3	5,2	Communication
Рекреација и култура	5,2	5,2	5,2	5,1	Recreation and culture
Образовање	1,2	1,4	1,4	1,5	Education
Ресторани и хотели	2,7	2,8	2,9	3,1	Restaurants and hotels
Остали лични предмети и остале услуге	5,7	5,9	5,9	5,9	Miscellaneous goods and services

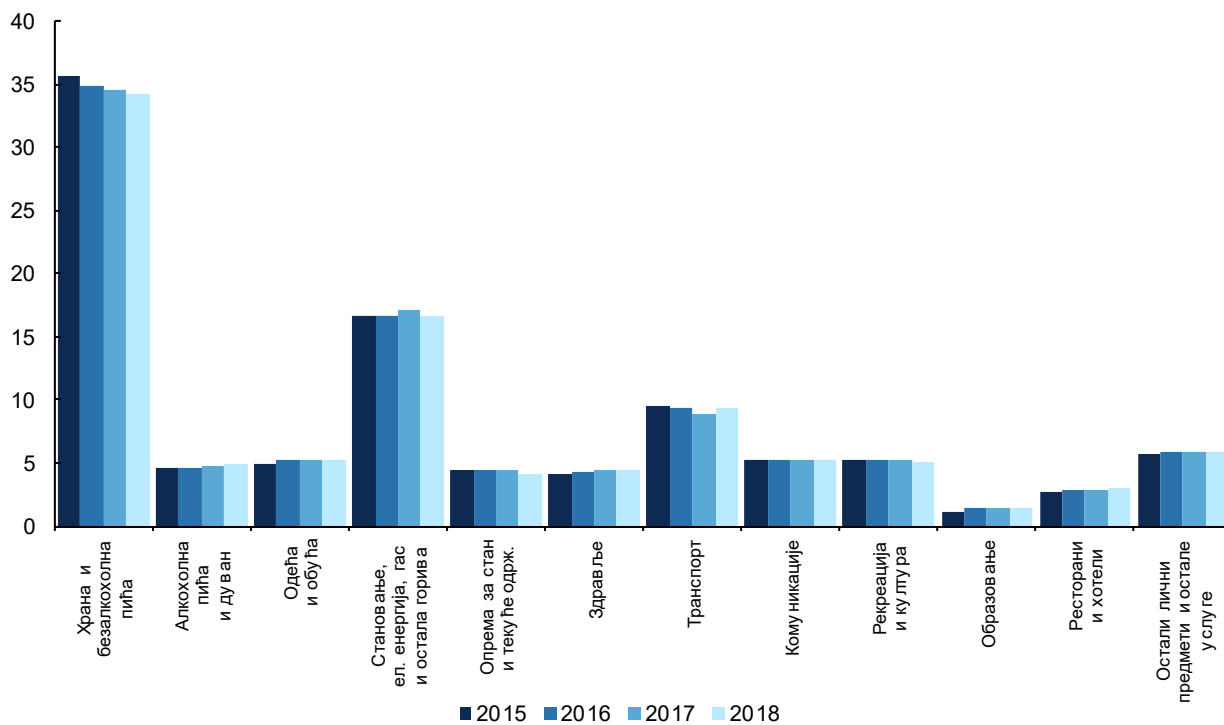
1.3. Структура прихода домаћинстава у новцу и у природи, 2015–2018. (%)



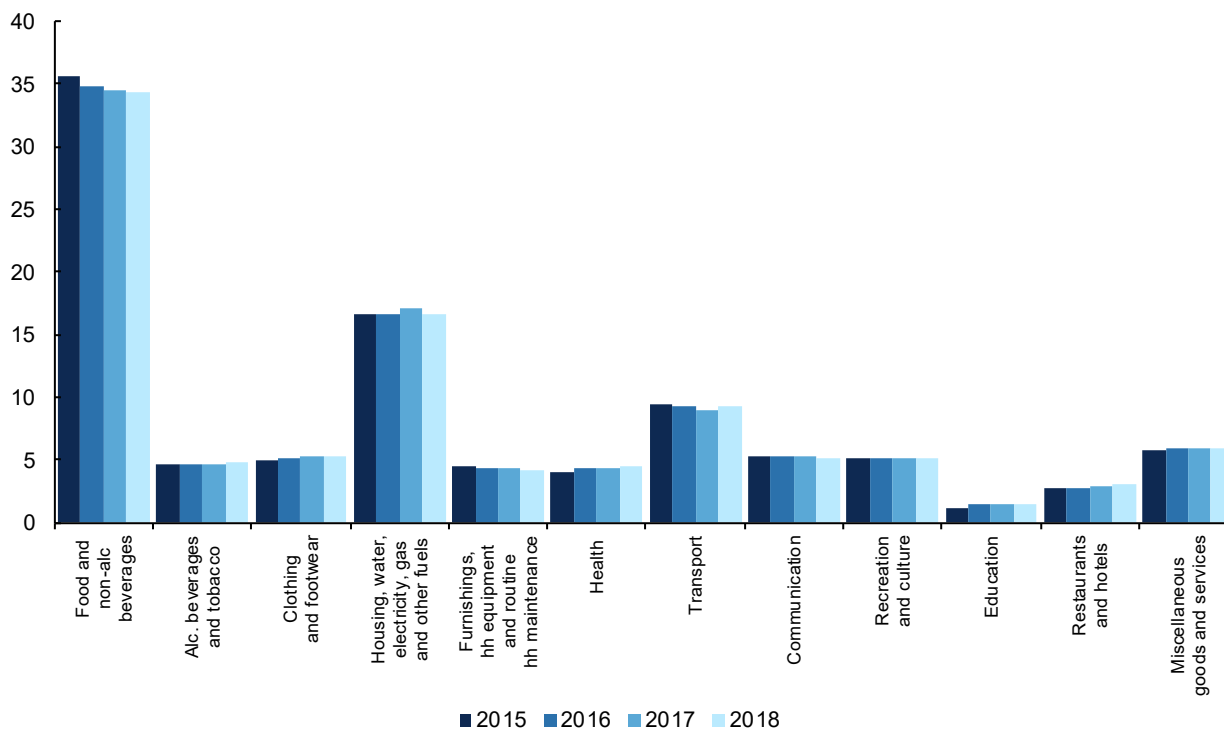
1.3. Structure of income in money and in kind of households, 2015–2018 (%)




1.4. Структура личне потрошње, 2015–2018. (%)



1.4. Structure of individual consumption, 2015–2018 (%)





2

Приходи домаћинства у новцу и у натури, 2018.
Household income in money and in kind, 2018

2.1. Приходи домаћинстава у новцу и у натури (месечни просек по домаћинству)
Income in money and in kind of households (monthly average per household)

Сва домаћинства / All households

РСД / RSD

	Република Србија / Republic of Serbia						
	укупно Total	Србија – север Srbija – sever		Србија – југ Srbija – jug			
		Београд- ски регион Beogradski region	Регион Војводине Region Vojvodine	Регион Шумадије и Западне Србије Region Šumadije i Zapadne Srbije	Регион Јужне и Источне Србије Region Južne i Istočne Srbije	Регион Косово и Метохија Region Kosovo i Metohija	
Број анкетираних домаћинстава	6296	1239	1791	1732	1534	...	Number of households surveyed
Оцењени број домаћинстава	2466316	605006	690551	656902	513857	...	Number of households assessed
Просечан број чланова	2,66	2,52	2,45	2,83	2,87	...	Members, average number
Приходи у новцу и у натури – укупно	63734	74647	60173	60876	59324	...	Income in money and in kind – total
Приходи домаћинстава у новцу	61589	74198	58823	57275	55977	...	Household income in money
Приходи из редовног радног односа	31280	42869	29466	26515	26166	...	Regular salaries and wages
Приходи ван редовног радног односа	1793	2094	2065	1297	1707	...	Other income
Новчана примања од прековременог рада	634	981	612	488	444	...	Over-time working hours receipts
Новчана примања чланова домаћинстава од повременог и привременог рада, на основу уговора о делу, ауторског уговора, од рада у слободном занимању и сл.	1159	1113	1453	809	1263	...	Receipts from casual and temporary employment, work based on contracts, freelance jobs, etc.
Пензије (старосне, породичне и остале)	20569	24276	19198	19346	19612	...	Pensions (old-age, family and other)
Примања од социјалног осигурања	1704	1388	1804	1756	1868	...	Social insurance receipts
Социјална помоћ, додаци и друга примања на основу социјалне заштите	793	531	864	867	912	...	Social welfare, allowances and other social welfare provision
Примања на име материјалног обезбеђења незапослених и привремено незапослених лица	94	49	87	145	88	...	Allowance for unemployed and temporary unemployed
Примања на име алиментације, издржавања	131	235	167	42	73	...	Family support allowance
Примања на основу здравственог осигурања, накнада за трудничко и породилско одсуство	154	189	131	154	143	...	Health insurance receipts, maternity leave benefits
Примања и додаци на основу инвалидског осигурања	353	325	331	356	409	...	Disability insurance receipts
Дечији додатак	161	44	189	185	229	...	Children allowances
Стипендије ђака и студената, накнаде за ученике школа за квалификоване раднике и сл.	18	15	35	7	14	...	Scholarships and fellowships, assistance for job training
Приходи од пољопривреде, лова и риболова	2884	221	3392	4799	2888	...	Income from agriculture, hunting and fishing
Примања из иностранства	747	506	1031	581	862	...	External receipts
Приходи од имовине	407	495	542	323	231	...	Real estate related income
Поклони и добици	466	630	365	424	464	...	Donations and awards
Остала примања	1739	1719	960	2234	2179	...	Other receipts
Приходи домаћинстава у натури	2145	449	1350	3601	3347	...	Household receipts in kind
Приходи у натури на име зарада	68	72	59	58	87	...	Earned receipts in kind
Натурална потрошња	2077	377	1291	3543	3260	...	Natural consumption

2.2. Структура прихода домаћинстава у новцу и у природи Structure of income in money and in kind of households

Сва домаћинства / All households

%

	Република Србија / Republic of Serbia						
	укупно Total	Србија – север Srbija – sever		Србија – југ Srbija – jug			
		Београд- ски регион Beogradski region	Регион Војводине Region Vojvodine	Регион Шумадије и Западне Србије Region Šumadije i Zapadne Srbije	Регион Јужне и Источне Србије Region Južne i Istočne Srbije	Регион Косово и Метохија Region Kosovo i Metohija	
Број анкетираних домаћинстава	6296	1239	1791	1732	1534	...	Number of households surveyed
Оцењени број домаћинстава	2466316	605006	690551	656902	513857	...	Number of households assessed
Просечан број чланова	2,66	2,52	2,45	2,83	2,87	...	Members, average number
Расположива средства – укупно	100,0	100,0	100,0	100,0	100,0	...	Available budget - total
Приходи домаћинстава у новцу	96,6	99,4	97,8	94,1	94,4	...	Household income in money
Приходи из редовног радног односа	49,1	57,4	49,1	43,5	44,0	...	Regular salaries and wages
Приходи ван редовног радног односа	2,8	2,8	3,4	2,1	2,9	...	Other income
Новчана примања од прековременог рада	1,0	1,3	1,0	0,8	0,7	...	Over-time working hours receipts
Новчана примања чланова домаћинстава од повременог и привременог рада, на основу уговора о делу, ауторског уговора, од рада у слободном занимању и сл.	1,8	1,5	2,4	1,3	2,2	...	Receipts from casual and temporary employment, work based on contracts, freelance jobs, etc.
Пензије (старосне, породичне и остале)	32,3	32,5	31,9	31,8	33,1	...	Pensions (old-age, family and other)
Примања од социјалног осигурања	2,7	1,9	3,0	2,9	3,1	...	Social insurance receipts
Социјална помоћ, додаци и друга примања на основу социјалне заштите	1,3	0,7	1,4	1,4	1,6	...	Social welfare, allowances and other social welfare provision
Примања на име материјалног обезбеђења незапослених и привремено незапослених лица	0,1	0,1	0,1	0,2	0,1	...	Allowance for unemployed and temporary unemployed
Примања на име алиментације, издржавања	0,2	0,3	0,3	0,1	0,1	...	Family support allowance
Примања на основу здравственог осигурања, накнада за трудничко и породилско одсуство	0,2	0,3	0,2	0,3	0,2	...	Health insurance receipts, maternity leave benefits
Примања и додаци на основу инвалидског осигурања	0,6	0,4	0,6	0,6	0,7	...	Disability insurance receipts
Дечији додатак	0,3	0,1	0,3	0,3	0,4	...	Children allowances
Стипендије ђака и студената, накнаде за ученике школа за квалификоване раднике и сл.	0,0	0,0	0,1	0,0	0,0	...	Scholarships and fellowships, assistance for job training
Приходи од пољопривреде, лова и риболова	4,5	0,3	5,6	7,9	4,9	...	Income from agriculture, hunting and fishing
Примања из иностранства	1,2	0,7	1,7	1,0	1,5	...	External receipts
Приходи од имовине	0,6	0,7	0,9	0,5	0,4	...	Real estate related income
Поклони и добици	0,7	0,8	0,6	0,7	0,8	...	Donations and awards
Остала примања	2,7	2,3	1,6	3,7	3,7	...	Other receipts
Приходи домаћинстава у природи	3,4	0,6	2,2	5,9	5,6	...	Household receipts in kind
Приходи у природи на име зарада	0,1	0,1	0,1	0,1	0,1	...	Earned receipts in kind
Натурална потрошња	3,3	0,5	2,1	5,8	5,5	...	Natural consumption

2.3. Приходи домаћинстава у новцу и у природи (месечни просек по домаћинству)
Income in money and in kind of households (monthly average per household)

Градско подручје / Urban area

РСД / RSD

	Република Србија / Republic of Serbia						
	укупно <i>Total</i>	Србија – север <i>Srbija – sever</i>		Србија – југ <i>Srbija – jug</i>			
		Београд- ски регион <i>Beogradski region</i>	Регион Војводине <i>Region Vojvodine</i>	Регион Шумадије и Западне Србије <i>Region Šumadije i Zapadne Srbije</i>	Регион Јужне и Источне Србије <i>Region Južne i Istočne Srbije</i>	Регион Косово и Метохија <i>Region Kosovo i Metohija</i>	
Број анкетираних домаћинстава	3863	1016	1041	950	856	...	Number of households surveyed
Оцењени број домаћинстава	1527510	505978	420967	323114	277451	...	Number of households assessed
Просечан број чланова	2,55	2,49	2,38	2,63	2,80	...	Members, average number
Приходи у новцу и у природи – укупно	65815	75773	60882	61294	60409	...	Income in money and in kind – total
Приходи домаћинстава у новцу	65496	75612	60510	60865	60010	...	Household income in money
Приходи из редовног радног односа	36352	44469	31773	32423	33072	...	Regular salaries and wages
Приходи ван редовног радног односа	1696	1848	1723	1615	1471	...	Other income
Новчана примања од прековременог рада	744	1064	617	636	478	...	Over-time working hours receipts
Новчана примања чланова домаћинстава од повременог и привременог рада, на основу уговора о делу, ауторског уговора, од рада у слободном занимању и сл.	952	784	1106	979	993	...	Receipts from casual and temporary employment, work based on contracts, freelance jobs, etc.
Пензије (старосне, породичне и остале)	21724	24637	20997	20001	19522	...	Pensions (old-age, family and other)
Примања од социјалног осигурања	1659	1324	1668	2067	1782	...	Social insurance receipts
Социјална помоћ, додаци и друга примања на основу социјалне заштите	650	460	699	821	722	...	Social welfare, allowances and other social welfare provision
Примања на име материјалног обезбеђења незапослених и привремено незапослених лица	84	36	88	146	94	...	Allowance for unemployed and temporary unemployed
Примања на име алиментације, издржавања	186	269	227	80	97	...	Family support allowance
Примања на основу здравственог осигурања, накнада за трудничко и породилшко одсуство	203	208	189	226	183	...	Health insurance receipts, maternity leave benefits
Примања и додаци на основу инвалидског осигурања	363	295	265	563	403	...	Disability insurance receipts
Дечији додатак	150	37	159	217	266	...	Children allowances
Стипендије ђака и студената, накнаде за ученике школа за квалификоване раднике и сл.	23	19	41	14	17	...	Scholarships and fellowships, assistance for job training
Приходи од пољопривреде, лова и риболова	669	-	1703	873	83	...	Income from agriculture, hunting and fishing
Примања из иностранства	717	559	1017	475	834	...	External receipts
Приходи од имовине	522	562	583	482	404	...	Real estate related income
Поклони и добици	544	571	390	618	640	...	Donations and awards
Остала примања	1613	1642	656	2311	2202	...	Other receipts
Приходи домаћинстава у природи	319	161	372	429	399	...	Household receipts in kind
Приходи у природи на име зарада	79	77	52	96	103	...	Earned receipts in kind
Натурална потрошња	240	84	320	333	296	...	Natural consumption

2.4. Структура прихода домаћинстава у новцу и у природи Structure of income in money and in kind of households

Градско подручје / Urban area

%

	Република Србија / Republic of Serbia						
	укупно Total	Србија – север Srbija – sever		Србија – југ Srbija – jug			
		Београд- ски регион Beogradski region	Регион Војводине Region Vojvodine	Регион Шумадије и Западне Србије Region Šumadije i Zapadne Srbije	Регион Јужне и Источне Србије Region Južne i Istočne Srbije	Регион Косово и Метохија Region Kosovo i Metohija	
Број анкетираних домаћинстава	3863	1016	1041	950	856	...	Number of households surveyed
Оцењени број домаћинстава	1527510	505978	420967	323114	277451	...	Number of households assessed
Просечан број чланова	2,55	2,49	2,38	2,63	2,80	...	Members, average number
Приходи у новцу и у природи – укупно	100,0	100,0	100,0	100,0	100,0	...	Income in money and in kind – total
Приходи домаћинстава у новцу	99,5	99,8	99,4	99,3	99,3	...	Household income in money
Приходи из редовног радног односа	55,2	58,8	52,2	52,9	54,8	...	Regular salaries and wages
Приходи ван редовног радног односа	2,6	2,4	2,8	2,6	2,4	...	Other income
Новчана примања од прекорременог рада	1,1	1,4	1,0	1,0	0,8	...	Over-time working hours receipts
Новчана примања чланова домаћинстава од повременог и привременог рада, на основу уговора о делу, ауторског уговора, од рада у слободном занимању и сл.	1,5	1,0	1,8	1,6	1,6	...	Receipts from casual and temporary employment, work based on contracts, freelance jobs, etc.
Пензије (старосне, породичне и остале)	33,0	32,5	34,5	32,6	32,3	...	Pensions (old-age, family and other)
Примања од социјалног осигурања	2,5	1,7	2,7	3,4	2,9	...	Social insurance receipts
Социјална помоћ, додаци и друга примања на основу социјалне заштите	1,0	0,6	1,1	1,4	1,1	...	Social welfare, allowances and other social welfare provision
Примања на име материјалног обезбеђења незапослених и привремено незапослених лица	0,1	0,0	0,1	0,2	0,2	...	Allowance for unemployed and temporary unemployed
Примања на име алиментације, издржавања	0,3	0,4	0,4	0,1	0,2	...	Family support allowance
Примања на основу здравственог осигурања, накнада за трудничко и породилско одсуство	0,3	0,3	0,3	0,4	0,3	...	Health insurance receipts, maternity leave benefits
Примања и додаци на основу инвалидског осигурања	0,6	0,4	0,4	0,9	0,7	...	Disability insurance receipts
Дечији додатак	0,2	0,0	0,3	0,4	0,4	...	Children allowances
Стипендије ђака и студената, накнаде за ученике школа за квалификоване раднике и сл.	0,0	0,0	0,1	0,0	0,0	...	Scholarships and fellowships, assistance for job training
Приходи од пољопривреде, лова и риболова	1,0	-	2,8	1,4	0,1	...	Income from agriculture, hunting and fishing
Примања из иностранства	1,1	0,7	1,7	0,8	1,4	...	External receipts
Приходи од имовине	0,8	0,7	1,0	0,8	0,7	...	Real estate related income
Поклони и добици	0,8	0,8	0,6	1,0	1,1	...	Donations and awards
Остала примања	2,5	2,2	1,1	3,8	3,6	...	Other receipts
Приходи домаћинстава у природи	0,5	0,2	0,6	0,7	0,7	...	Household receipts in kind
Приходи у природи на име зарада	0,1	0,1	0,1	0,2	0,2	...	Earned receipts in kind
Натурална потрошња	0,4	0,1	0,5	0,5	0,5	...	Natural consumption

2.5. Приходи домаћинстава у новцу и у природи (месечни просек по домаћинству)
Income in money and in kind of households (monthly average per household)

Остало подручје / *Other area*

РСД / RSD

	Република Србија / <i>Republic of Serbia</i>						
	укупно <i>Total</i>	Србија – север <i>Srbija – sever</i>		Србија – југ <i>Srbija – jug</i>			
		Београд- ски регион <i>Beogradski region</i>	Регион Војводине <i>Region Vojvodine</i>	Регион Шумадије и Западне Србије <i>Region Šumadije i Zapadne Srbije</i>	Регион Јужне и Источне Србије <i>Region Južne i Istočne Srbije</i>	Регион Косово и Метохија <i>Region Kosovo i Metohija</i>	
Број анкетираних домаћинстава	2433	223	750	782	678	...	Number of households surveyed
Оцењени број домаћинстава	938806	99028	269584	333788	236406	...	Number of households assessed
Просечан број чланова	2,84	2,68	2,56	3,03	2,96	...	Members, average number
Приходи у новцу и у природи – укупно	60349	68905	59066	60477	58047	...	Income in money and in kind – total
Приходи домаћинстава у новцу	55235	66982	56189	53807	51240	...	Household income in money
Приходи из редовног радног односа	23028	34690	25863	20796	18062	...	Regular salaries and wages
Приходи ван редовног радног односа	1951	3354	2599	989	1983	...	Other income
Новчана примања од прекорременог рада	456	558	604	344	403	...	Over-time working hours receipts
Новчана примања чланова домаћинстава од повременог и привременог рада, на основу уговора о делу, ауторског уговора, од рада у слободном занимању и сл.	1495	2796	1995	645	1580	...	Receipts from casual and temporary employment, work based on contracts, freelance jobs, etc.
Пензије (старосне, породичне и остале)	18690	22430	16389	18712	19717	...	Pensions (old-age, family and other)
Примања од социјалног осигурања	1775	1716	2015	1460	1967	...	Social insurance receipts
Социјална помоћ, додаци и друга примања на основу социјалне заштите	1026	882	1122	914	1134	...	Social welfare, allowances and other social welfare provision
Примања на име материјалног обезбеђења незапослених и привремено незапослених лица	110	119	87	145	81	...	Allowance for unemployed and temporary unemployed
Примања на име алиментације, издржавања	40	63	73	4	46	...	Family support allowance
Примања на основу здравственог осигурања, накнада за трудничко и породилско одсуство	75	94	39	86	94	...	Health insurance receipts, maternity leave benefits
Примања и додаци на основу инвалидског осигурања	335	475	434	156	416	...	Disability insurance receipts
Дечији додатак	179	83	236	155	186	...	Children allowances
Стипендије ђака и студената, накнаде за ученике школа за квалификоване раднике и сл.	10	-	24	-	10	...	Scholarships and fellowships, assistance for job training
Приходи од пољопривреде, лова и риболова	6487	1348	6029	8600	6179	...	Income from agriculture, hunting and fishing
Примања из иностранства	797	240	1054	684	894	...	External receipts
Приходи од имовине	220	154	477	169	27	...	Real estate related income
Поклони и добици	341	935	327	235	257	...	Donations and awards
Остала примања	1946	2115	1436	2162	2154	...	Other receipts
Приходи домаћинстава у природи	5114	1923	2877	6670	6807	...	Household receipts in kind
Приходи у природи на име зарада	49	51	69	20	68	...	Earned receipts in kind
Натурална потрошња	5065	1872	2808	6650	6739	...	Natural consumption

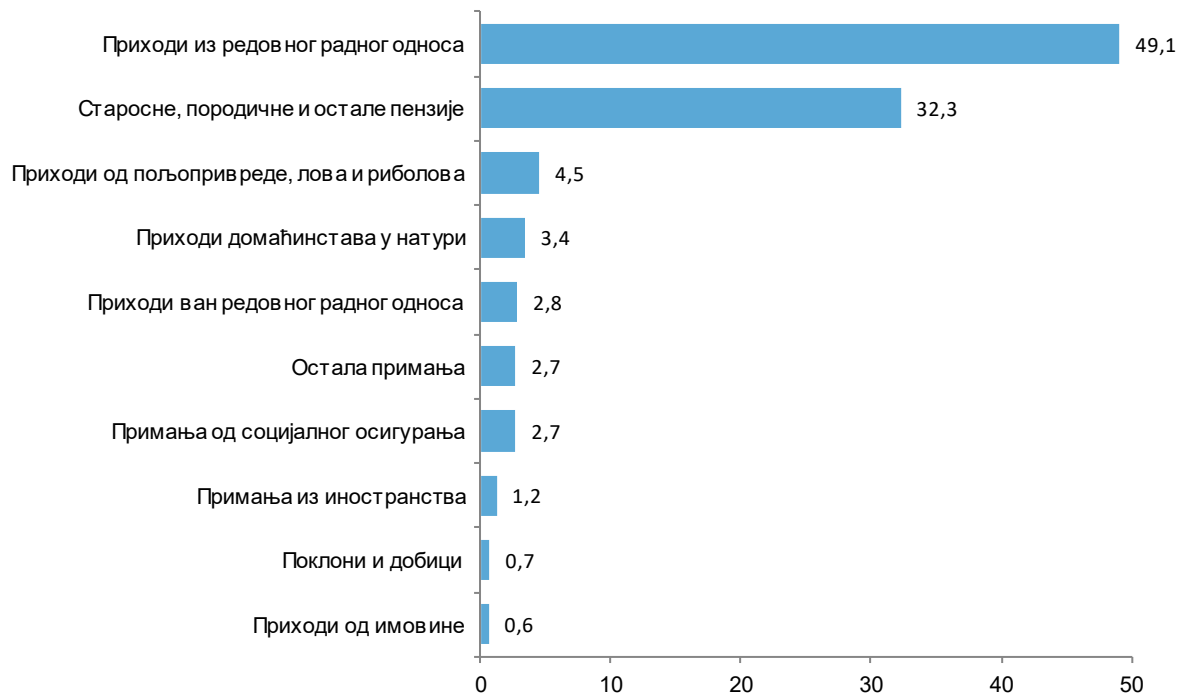
2.6. Структура прихода домаћинстава у новцу и у природи Structure of income in money and in kind of households

Остало подручје / Other area

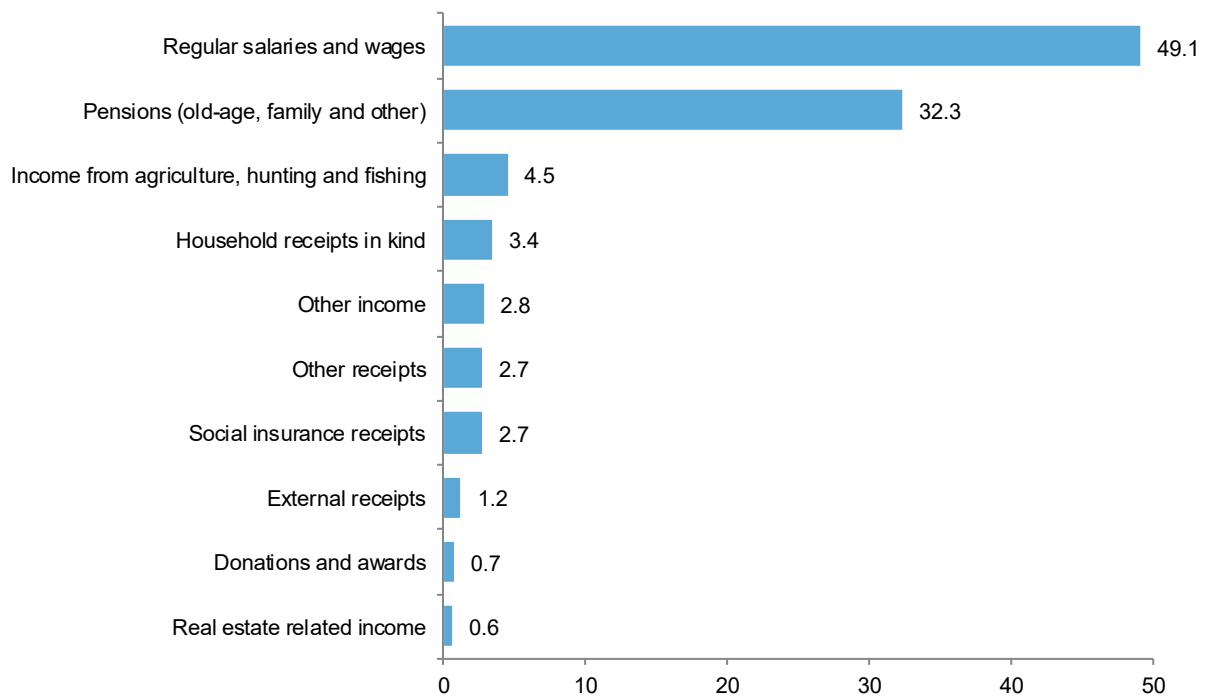
%

	Република Србија / Republic of Serbia						
	укупно Total	Србија – север Srbija – sever		Србија – југ Srbija – jug			
		Београд- ски регион Beogradski region	Регион Војводине Region Vojvodine	Регион Шумадије и Западне Србије Region Šumadije i Zapadne Srbije	Регион Јужне и Источне Србије Region Južne i Istočne Srbije	Регион Косово и Метохија Region Kosovo i Metohija	
Број анкетираних домаћинстава	2433	223	750	782	678	...	Number of households surveyed
Оцењени број домаћинстава	938806	99028	269584	333788	236406	...	Number of households assessed
Просечан број чланова	2,84	2,68	2,56	3,03	2,96	...	Members, average number
Приходи у новцу и у природи – укупно	100,0	100,0	100,0	100,0	100,0	...	Income in money and in kind – total
Приходи домаћинстава у новцу	91,5	97,2	95,1	89,0	88,3	...	Household income in money
Приходи из редовног радног односа	38,2	50,2	43,8	34,5	31,3	...	Regular salaries and wages
Приходи ван редовног радног односа	3,2	4,9	4,4	1,6	3,4	...	Other income
Новчана примања од прекорременог рада	0,8	0,8	1,0	0,6	0,7	...	Over-time working hours receipts
Новчана примања чланова домаћинстава од повременог и привременог рада, на основу уговора о делу, ауторског уговора, од рада у слободном занимању и сл.	2,4	4,1	3,4	1,0	2,7	...	Receipts from casual and temporary employment, work based on contracts, freelance jobs, etc.
Пензије (старосне, породичне и остале)	31,0	32,6	27,7	30,9	34,0	...	Pensions (old-age, family and other)
Примања од социјалног осигурања	2,9	2,5	3,4	2,4	3,4	...	Social insurance receipts
Социјална помоћ, додаци и друга примања на основу социјалне заштите	1,6	1,3	2,0	1,5	2,0	...	Social welfare, allowances and other social welfare provision
Примања на име материјалног обезбеђења незапослених и привремено незапослених лица	0,2	0,2	0,1	0,2	0,1	...	Allowance for unemployed and temporary unemployed
Примања на име алиментације, издржавања	0,1	0,1	0,1	0,0	0,1	...	Family support allowance
Примања на основу здравственог осигурања, накнада за трудничко и породилско одсуство	0,1	0,1	0,1	0,1	0,2	...	Health insurance receipts, maternity leave benefits
Примања и додаци на основу инвалидског осигурања	0,6	0,7	0,7	0,3	0,7	...	Disability insurance receipts
Дечији додатак	0,3	0,1	0,4	0,3	0,3	...	Children allowances
Стипендије ђака и студената, накнаде за ученике школа за квалификоване раднике и сл.	0,0	-	0,0	-	0,0	...	Scholarships and fellowships, assistance for job training
Приходи од пољопривреде, лова и риболова	10,7	2,0	10,2	14,2	10,6	...	Income from agriculture, hunting and fishing
Примања из иностранства	1,3	0,3	1,8	1,1	1,5	...	External receipts
Приходи од имовине	0,4	0,2	0,8	0,3	0,0	...	Real estate related income
Поклони и добици	0,6	1,4	0,6	0,4	0,4	...	Donations and awards
Остала примања	3,2	3,1	2,4	3,6	3,7	...	Other receipts
Приходи домаћинстава у природи	8,5	2,8	4,9	11,0	11,7	...	Household receipts in kind
Приходи у природи на име зарада	0,1	0,1	0,1	0,0	0,1	...	Earned receipts in kind
Натурална потрошња	8,4	2,7	4,8	11,0	11,6	...	Natural consumption

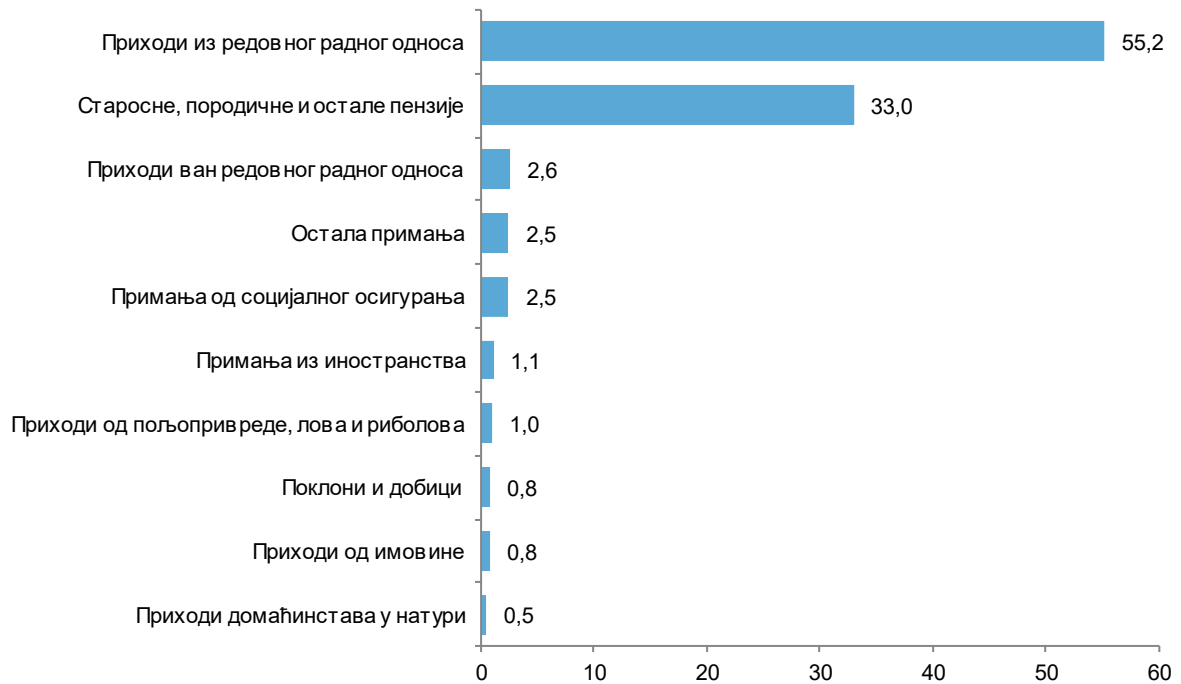
2.7. Структура прихода домаћинства у новцу и у натури – сва домаћинства (%)



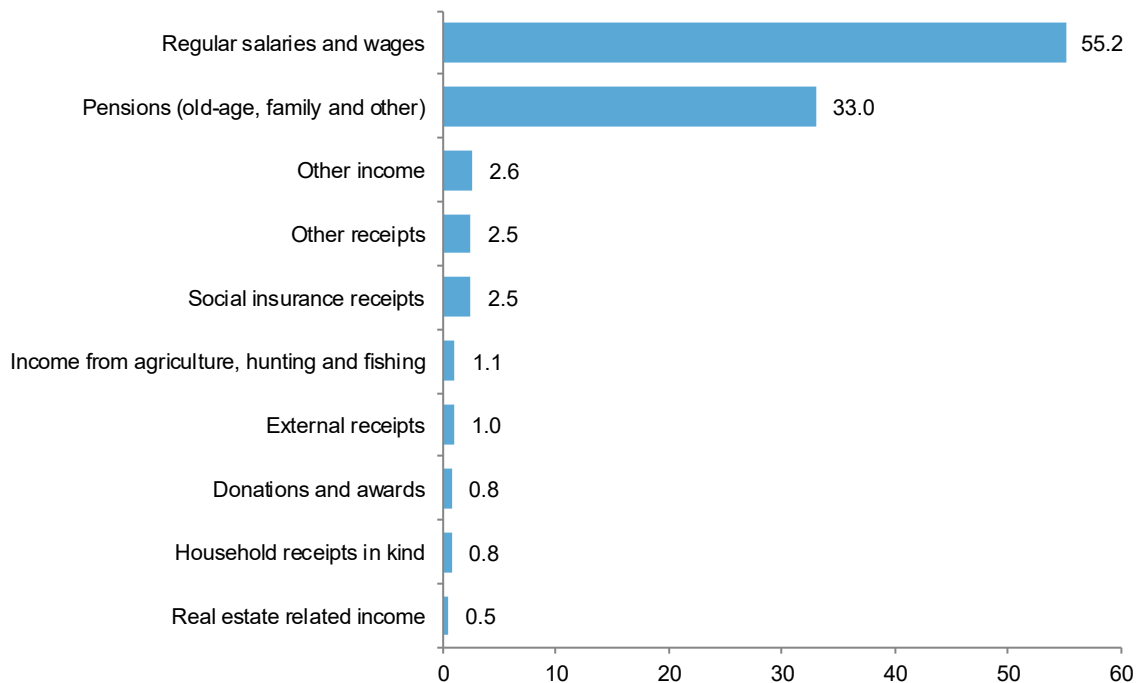
2.7. Structure of income in money and in kind of households – all households (%)



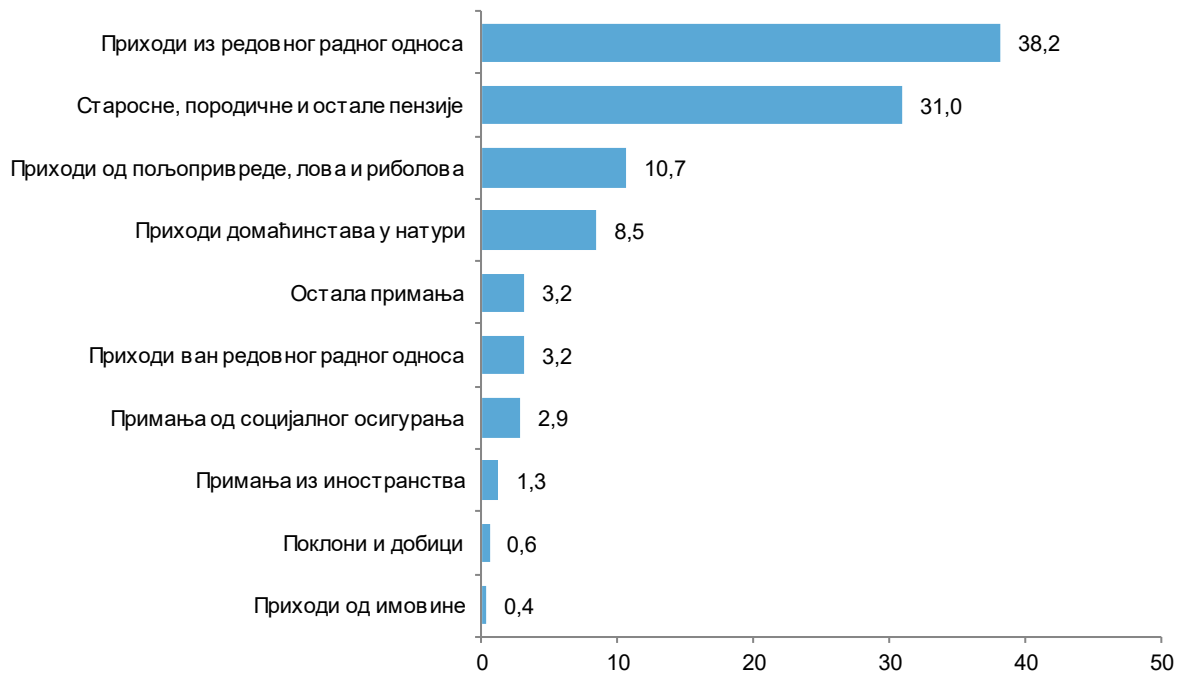
2.8. Структура прихода домаћинстава у новцу и у природи – градско подручје (%)



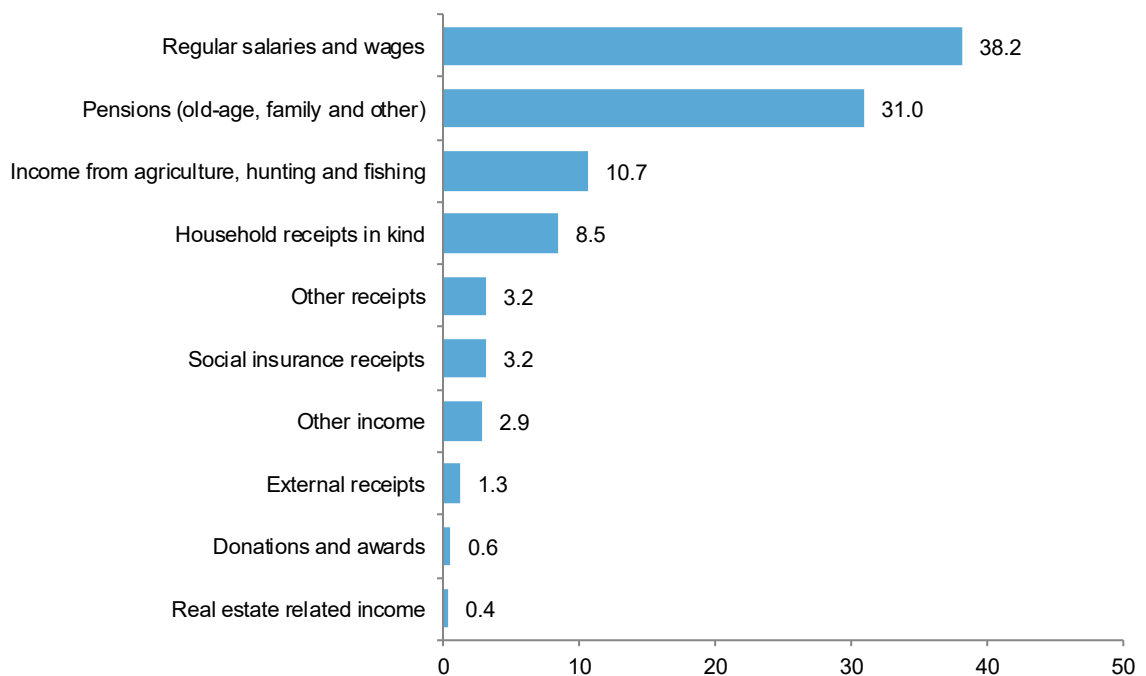
2.8. Structure of income in money and in kind of households – urban area (%)




2.9. Структура прихода домаћинстава у новцу и у природи – остало подручје (%)



2.9. Structure of income in money and in kind of households – other area (%)





3

Лична потрошња домаћинства, 2018.
Individual household consumption, 2018

3.1. Лична потрошња домаћинства (месечни просек по домаћинству)
Individual consumption of household (monthly average per household)

Сва домаћинства / All households

РСД / RSD

	Република Србија / Republic of Serbia						
	укупно Total	Србија – север Srbija – sever		Србија – југ Srbija – jug			
		Београд- ски регион Beogradski region	Регион Војводине Region Vojvodine	Регион Шумадије и Западне Србије Region Šumadije i Zapadne Srbije	Регион Јужне и Источне Србије Region Južne i Istočne Srbije	Регион Косово и Метохија Region Kosovo i Metohija	
Број анкетираних домаћинства	6296	1239	1791	1732	1534	...	Number of households surveyed
Оцењени број домаћинства	2466316	605006	690551	656902	513857	...	Number of households assessed
Просечан број чланова	2,66	2,52	2,45	2,83	2,87	...	Members, average number
Лична потрошња – укупно	64481	71999	61761	63033	61117	...	Individual consumption – total
Храна и безалкохолна пића	22133	22746	21572	22570	21605	...	Food and non-alcoholic beverages
Хлеб и житарице	3113	3061	2815	3402	3205	...	Bread and cereals
Месо и прерађевине од меса	6445	6800	6579	6695	5525	...	Meat
Риба и прерађевине од рибе	654	634	596	648	762	...	Fish
Млеко, млечни производи и јаја	3404	3559	3057	3552	3502	...	Milk, cheese and eggs
Уља и масти	688	721	630	736	667	...	Oils and fats
Воће	1376	1715	1365	1210	1204	...	Fruit
Поврће	2556	2507	2472	2416	2904	...	Vegetables
Шећер, џем, мед, чоколада и кондиторски производи	1102	1023	1063	1212	1106	...	Sugar, jam, honey, chocolate and confectionery
Остали прехранбени производи	941	929	1036	889	892	...	Food products n.e.c.
Кафа, чај и какао	925	843	917	958	990	...	Coffee, tea and cocoa
Минерална вода, безалкохолна пића и сокови	929	954	1042	852	848	...	Mineral waters, soft drinks, fruit and vegetable juices
Алкохолна пића и дуван	3132	2533	2889	3499	3688	...	Alcoholic beverages and tobacco
Жестока алкохолна пића	198	163	186	194	259	...	Spirits
Вино	217	201	205	269	185	...	Wine
Пиво	419	272	439	441	533	...	Beer
Цигарете и дуван	2298	1897	2059	2595	2711	...	Tobacco
Одећа и обућа	3425	3832	3515	3262	3028	...	Clothing and footwear
Материјал за одећу	32	14	34	51	26	...	Clothing materials
Одевни предмети	2114	2530	1989	1934	2022	...	Garments
Остали одевни предмети	42	47	49	41	27	...	Other articles of clothing and clothing accessories
Чишћење, шивење, поправка и изнајмљивање одеће	22	44	21	7	19	...	Cleaning, repair and hire of clothing
Ципеле и друга обућа	1207	1187	1415	1224	924	...	Shoes and other footwear
Поправка и изнајмљивање обуће	8	10	7	5	10	...	Repair and hire of footwear
Становање, вода, ел. енергија, гас и остала горива	10775	12459	10336	10328	9944	...	Housing, water, electricity, gas and other fuels
Стварна стамбена рента (станарина коју плаћају станари у изнајмљеним становима)	551	989	677	226	283	...	Actual rentals paid by tenants
Остале стварне ренте	313	433	87	408	350	...	Other actual rentals
Материјал за одржавање и поправку стана	315	164	403	377	293	...	Materials for the maintenance and repair of the dwelling
Услуге за одржавање и поправку стана	607	862	557	617	356	...	Services for the maintenance and repair of the dwelling
Снабдевање водом	621	619	649	589	629	...	Water supply
Одношење смећа	284	262	299	256	326	...	Refuse collection
Одвођење отпадне воде (канализација)	76	195	59	27	23	...	Sewage collection
Остале стамбено-комуналне услуге	152	361	98	59	100	...	Other services relating to the dwelling
Електрична енергија	3636	3869	3510	3551	3638	...	Electricity
Гас	305	161	809	128	24	...	Gas
Течна горива	-	-	1	-	-	...	Liquid fuels
Чврста горива	2709	1743	2303	3561	3297	...	Solid fuels
Даљинско грејање и топла вода	1206	2801	884	529	625	...	Heat energy

3.1. Лична потрошња домаћинства (месечни просек по домаћинству) (наставка)
Individual consumption of household (monthly average per household) (continued)

Сва домаћинства / All households

РСД / RSD

	Република Србија / Republic of Serbia						
	укупно Total	Србија – север Srbija – sever		Србија – југ Srbija – jug			
		Београд- ски регион Beogradski region	Регион Војводине Region Vojvodine	Регион Шумадије и Западне Србије Region Šumadije i Zapadne Srbije	Регион Јужне и Источне Србије Region Južne i Istočne Srbije	Регион Косово и Метохија Region Kosovo i Metohija	
Опрема за стан и текуће одржавање	2725	2594	2630	2702	3038	...	Furnishings, household equipment and routine household maintenance
Намештај, расвета и декоративна опрема за стан	463	375	468	505	505	...	Furniture and furnishings
Теписи и остале подне простирке	36	20	42	51	28	...	Carpets and other floor coverings
Поправка намештаја, расвете и подних простирки	6	6	-	11	8	...	Repair of furniture, furnishings and floor coverings
Текстил за домаћинство	101	80	94	91	148	...	Household textiles
Велики кућни апарати	391	331	411	401	421	...	Major household appliances whether electric or not
Мали електрични кућни апарати	43	53	41	38	42	...	Small electric household appliances
Поправка апарата за домаћинство	30	11	22	50	36	...	Repair of household appliances
Посуђе и остали прибор	81	40	68	114	109	...	Glassware, tableware and household utensils
Већи алат и опрема за кућу и врт	19	11	9	37	16	...	Major tools and equipment
Мали алат и разноврсни прибор	134	103	193	111	125	...	Small tools and miscellaneous accessories
Средства за одржавање стана	1260	1285	1118	1193	1504	...	Non-durable household goods
Услуге за текуће одржавање стана	161	279	164	100	96	...	Domestic services and household services
Здравље	2874	3619	2808	2493	2580	...	Health
Лекови (лекови, витамини, минерали, вакцине и сл.)	1825	2042	1637	1660	2035	...	Pharmaceutical products
Остали медицински производи	49	87	58	26	21	...	Other medical products
Терапеутски производи и опрема	462	804	534	327	135	...	Therapeutic appliances and equipment
Медицинске услуге	142	93	145	169	163	...	Medical services
Стоматолошке услуге	132	129	141	170	77	...	Dental services
Пратеће медицинске услуге	232	415	250	115	141	...	Paramedical services
Болничке услуге	32	49	43	26	8	...	Hospital services
Транспорт	6000	7104	5056	6307	5567	...	Transport
Путнички аутомобил	500	779	512	264	459	...	Motor cars
Мотоцикл	8	4	-	-	35	...	Motor cycles
Бицикл	8	14	5	2	10	...	Bicycles
Запрежно возило и опрема	-	-	-	-	-	...	Animal drawn vehicles
Резервни делови	541	352	664	699	396	...	Spare parts and accessories for personal transport equipment
Горива и мазива за путничка возила	2939	2929	2515	3515	2783	...	Fuels and lubricants for personal transport equipment
Одржавање и поправка возила	558	511	531	540	671	...	Maintenance and repair of personal transport equipment
Остале услуге у вези са употребом возила	490	582	346	693	317	...	Other services in respect of personal transport equipment
Превоз путника железницом	12	33	2	7	7	...	Passenger transport by railway
Превоз путника друмом	499	195	458	566	819	...	Passenger transport by road
Превоз путника авионом	73	207	19	12	65	...	Passenger transport by air
Морски и речни путнички саобраћај	2	8	-	-	-	...	Passenger transport by sea and inland waterway
Комбиновани превоз путника	368	1485	3	9	4	...	Combined passenger transport
Остале транспортне услуге	2	5	1	-	1	...	Other purchased transport services
Комуникације	3369	4071	3190	3144	3074	...	Communication
Поштанске услуге	5	8	3	5	4	...	Postal services
Телефонска и телефакс опрема	68	59	75	61	77	...	Telephone and telefax equipment
Телефонске и остале услуге	3296	4004	3112	3078	2993	...	Telephone and telefax services
Рекреација и култура	3260	4501	3239	2479	2821	...	Recreation and culture
Опрема за пријем, снимање и репродукцију звука и слике	144	157	130	128	165	...	Equipment for the reception, recording and reproduction of sound and picture
Фотографска и филмска опрема	8	13	3	6	9	...	Photographic and cinematographic equipment and optical instruments

3.1. Лична потрошња домаћинства (месечни просек по домаћинству) (наставак)
Individual consumption of household (monthly average per household) (continued)

Сва домаћинства / All households

РСД / RSD

	Република Србија / Republic of Serbia						
	укупно Total	Србија – север Srbija – sever		Србија – југ Srbija – jug			
		Београдски регион Beogradski region	Регион Војводине Region Vojvodine	Регион Шумадије и Западне Србије Region Šumadije i Zapadne Srbije	Регион Јужне и Источне Србије Region Južne i Istočne Srbije	Регион Косово и Метохија Region Kosovo i Metohija	
Рачунарска опрема	71	76	61	82	65	...	Information processing equipment
Медији за снимање слике и звука	15	13	16	21	11	...	Recording media
Поправка аудио-визуелне, фотографске и рачунарске опреме	4	4	3	3	3	...	Repair of audio-visual, photographic and information processing equipment
Већа трајна добра за рекреацију и културу	5	7	1	6	7	...	Other major durables for recreation and culture
Играчке, игре и хоби	131	183	140	104	94	...	Games, toys and hobbies
Опрема за спорт и камповање	58	80	36	72	44	...	Equipment for sport, camping and open-air recreation
Баште, саднице и цвеће	77	53	113	55	86	...	Gardens, plants and flowers
Кућни љубимци и са њима повезани производи	135	168	164	78	129	...	Pets and related products
Ветеринарске и друге услуге за кућне љубимце (дресура, услуге неге и сл.)	17	20	17	7	26	...	Veterinary and other services for pets
Рекреацијске и спортске услуге	204	359	213	133	99	...	Recreational and sporting services
Култура – услуге (биоскопи, позоришта, музеји, фотографске услуге и сл.)	468	945	397	245	287	...	Cultural services (cinemas, theatres, museums, photographic services, etc.)
Игре на срећу (лутрија, кладионица, томбола, казина и сл.)	30	35	26	28	32	...	Games of chance
Књиге	262	348	224	258	217	...	Books
Новине и часописи	142	170	111	138	157	...	Newspapers and periodicals
Остали штампани материјал (честитке, позивнице, календари, мапе и сл.)	4	4	4	1	6	...	Miscellaneous printed matter
Канцеларијски материјал	99	69	103	104	125	...	Stationery and drawing materials
Пакет аранжмани	1386	1797	1477	1010	1259	...	Package holidays
Образовање	966	1279	843	1169	510	...	Education
Предшколско и основно образовање	197	315	131	215	125	...	Pre-primary and primary education
Виши разреди основног образовања и средњошколско образовање	51	50	32	100	17	...	Secondary education
Специјализација после средње школе	1	3	-	3	-	...	Post-secondary non-tertiary education
Високо образовање	617	671	619	772	352	...	Tertiary education
Остали видови образовања (курсеви страних језика и сл.)	100	240	61	79	16	...	Education not definable by level (foreign language courses and similar)
Ресторани и хотели	2011	2894	1898	1747	1462	...	Restaurants and hotels
Ресторани и кафеи	1858	2728	1750	1561	1359	...	Restaurants, cafés and the like
Кантине	67	100	43	58	73	...	Canteens
Услуге смештаја	86	66	105	128	30	...	Accommodation services
Остали лични предмети и остале услуге	3811	4367	3785	3333	3800	...	Miscellaneous goods and services
Услуге у фризерским и козметичким салонима	658	907	573	645	490	...	Hairdressing salons and personal grooming establishments
Електрични апарати за личну негу	31	23	51	31	13	...	Electric appliances for personal care
Остали предмети за личну негу (сапун, шампон, четкица за зубе и сл.)	1746	2013	1706	1402	1928	...	Other appliances, articles and products for personal care
Накит и сатови	73	64	84	102	34	...	Jewellery, clocks and watches
Остали лични предмети (кофери, торбе, кишобрани, прибор за бебе и сл.)	400	208	564	531	238	...	Other personal effects
Социјална заштита	13	20	14	10	8	...	Social protection
Животно осигурање	90	104	84	71	103	...	Life insurance
Осигурање стана	18	56	4	6	8	...	Insurance connected with the dwelling
Здравствено осигурање	22	28	36	15	4	...	Insurance connected with health
Осигурање транспортних возила	203	301	151	105	282	...	Insurance connected with transport
Остала осигурања (осигурање према трећим лицима)	13	16	1	2	38	...	Other insurance
Финансијске услуге	210	246	189	155	268	...	Other financial services n.e.c.
Остале услуге	334	381	328	258	386	...	Other services n.e.c.

3.2. Структура личне потрошње домаћинства Structure of individual consumption of household

Сва домаћинства / All households

%

	Република Србија / Republic of Serbia						
	укупно Total	Србија – север Srbija – sever		Србија – југ Srbija – jug			
		Београд- ски регион Beogradski region	Регион Војводине Region Vojvodine	Регион Шумадије и Западне Србије Region Šumadije i Zapadne Srbije	Регион Јужне и Источне Србије Region Južne i Istočne Srbije	Регион Косово и Метохија Region Kosovo i Metohija	
Број анкетираних домаћинства	6296	1239	1791	1732	1534	...	Number of households surveyed
Оцењени број домаћинства	2466316	605006	690551	656902	513857	...	Number of households assessed
Просечан број чланова	2,66	2,52	2,45	2,83	2,87	...	Members, average number
Лична потрошња – укупно	100,0	100,0	100,0	100,0	100,0	...	Individual consumption – total
Храна и безалкохолна пића	34,3	31,5	34,9	35,7	35,4	...	Food and non-alcoholic beverages
Хлеб и житарице	4,8	4,3	4,6	5,4	5,2	...	Bread and cereals
Месо и прерађевине од меса	10,0	9,3	10,6	10,6	9,1	...	Meat
Риба и прерађевине од рибе	1,0	0,9	1,0	1,0	1,2	...	Fish
Млеко, млечни производи и јаја	5,3	4,9	4,9	5,6	5,7	...	Milk, cheese and eggs
Уља и масти	1,1	1,0	1,0	1,2	1,1	...	Oils and fats
Воће	2,1	2,4	2,2	1,9	2,0	...	Fruit
Поврће	4,0	3,5	4,0	3,8	4,8	...	Vegetables
Шећер, џем, мед, чоколада и кондиторски производи	1,7	1,4	1,7	1,9	1,8	...	Sugar, jam, honey, chocolate and confectionery
Остали прехранбени производи	1,5	1,3	1,7	1,4	1,5	...	Food products n.e.c.
Кафа, чај и какао	1,4	1,2	1,5	1,5	1,6	...	Coffee, tea and cocoa
Минерална вода, безалкохолна пића и сокови	1,4	1,3	1,7	1,4	1,4	...	Mineral waters, soft drinks, fruit and vegetable juices
Алкохолна пића и дуван	4,9	3,5	4,7	5,6	6,0	...	Alcoholic beverages and tobacco
Жестока алкохолна пића	0,3	0,2	0,3	0,3	0,4	...	Spirits
Вино	0,3	0,3	0,3	0,4	0,3	...	Wine
Пиво	0,6	0,4	0,7	0,7	0,9	...	Beer
Цигарете и дуван	3,7	2,6	3,4	4,2	4,4	...	Tobacco
Одећа и обућа	5,3	5,3	5,7	5,2	5,0	...	Clothing and footwear
Материјал за одећу	0,0	0,0	0,1	0,1	0,0	...	Clothing materials
Одевни предмети	3,3	3,5	3,2	3,1	3,5	...	Garments
Остали одевни предмети	0,1	0,1	0,1	0,1	0,0	...	Other articles of clothing and clothing accessories
Чишћење, шивење, поправка и изнајмљивање одеће	0,0	0,1	0,0	0,0	0,0	...	Cleaning, repair and hire of clothing
Ципеле и друга обућа	1,9	1,6	2,3	1,9	1,5	...	Shoes and other footwear
Поправка и изнајмљивање обуће	0,0	0,0	0,0	0,0	0,0	...	Repair and hire of footwear
Становање, вода, ел. енергија, гас и остала горива	16,7	17,3	16,7	16,4	16,3	...	Housing, water, electricity, gas and other fuels
Стварна стамбена рента (станарина коју плаћају станари у изнајмљеним становима)	0,9	1,4	1,1	0,4	0,5	...	Actual rentals paid by tenants
Остале стварне ренте	0,5	0,6	0,1	0,6	0,6	...	Other actual rentals
Материјал за одржавање и поправку стана	0,5	0,2	0,7	0,6	0,5	...	Materials for the maintenance and repair of the dwelling
Услуге за одржавање и поправку стана	0,9	1,2	0,9	1,0	0,6	...	Services for the maintenance and repair of the dwelling
Снабдевање водом	1,0	0,9	1,1	0,9	1,0	...	Water supply
Одношење смећа	0,4	0,4	0,5	0,4	0,5	...	Refuse collection
Одвођење отпадне воде (канализација)	0,1	0,3	0,1	0,0	0,0	...	Sewage collection
Остале стамбено-комуналне услуге	0,2	0,5	0,2	0,1	0,2	...	Other services relating to the dwelling
Електрична енергија	5,6	5,3	5,6	5,8	6,0	...	Electricity
Гас	0,5	0,2	1,3	0,2	0,0	...	Gas
Течна горива	-	-	0,0	-	-	...	Liquid fuels
Чврста горива	4,2	2,4	3,7	5,6	5,4	...	Solid fuels
Даљинско грејање и топла вода	1,9	3,9	1,4	0,8	1,0	...	Heat energy

3.2. Структура личне потрошње домаћинства (наставак)
Structure of individual consumption of household (continued)

Сва домаћинства / All households

%

	Република Србија / Republic of Serbia						
	укупно Total	Србија – север Srbija – sever		Србија – југ Srbija – jug			
		Београд- ски регион Beogradski region	Регион Војводине Region Vojvodine	Регион Шумадије и Западне Србије Region Šumadije i Zapadne Srbije	Регион Јужне и Источне Србије Region Južne i Istočne Srbije	Регион Косово и Метохија Region Kosovo i Metohija	
Опрема за стан и текуће одржавање	4,2	3,6	4,3	4,3	5,0	...	Furnishings, household equipment and routine household maintenance
Намештај, расвета и декоративна опрема за стан	0,7	0,5	0,8	0,8	0,8	...	Furniture and furnishings
Теписи и остале подне простирке	0,1	0,0	0,1	0,1	0,0	...	Carpets and other floor coverings
Поправка намештаја, расвете и подних простирки	0,0	0,0	-	0,0	0,0	...	Repair of furniture, furnishings and floor coverings
Текстил за домаћинство	0,2	0,1	0,2	0,1	0,2	...	Household textiles
Велики кућни апарати	0,6	0,5	0,7	0,6	0,7	...	Major household appliances whether electric or not
Мали електрични кућни апарати	0,1	0,1	0,1	0,1	0,1	...	Small electric household appliances
Поправка апарата за домаћинство	0,0	0,0	0,0	0,1	0,1	...	Repair of household appliances
Посуђе и остали прибор	0,1	0,1	0,1	0,2	0,2	...	Glassware, tableware and household utensils
Већи алат и опрема за кућу и врт	0,0	0,0	0,0	0,1	0,0	...	Major tools and equipment
Мали алат и разноврсни прибор	0,2	0,1	0,3	0,2	0,2	...	Small tools and miscellaneous accessories
Средства за одржавање стана	2,0	1,8	1,7	1,8	2,5	...	Non-durable household goods
Услуге за текуће одржавање стана	0,2	0,4	0,3	0,2	0,2	...	Domestic services and household services
Здравље	4,5	5,0	4,5	4,0	4,2	...	Health
Лекови (лекови, витамини, минерали, вакцине и сл.)	2,9	2,8	2,6	2,7	3,4	...	Pharmaceutical products
Остали медицински производи	0,1	0,1	0,1	0,0	0,0	...	Other medical products
Терапеутски производи и опрема	0,7	1,1	0,9	0,5	0,2	...	Therapeutic appliances and equipment
Медицинске услуге	0,2	0,1	0,2	0,3	0,3	...	Medical services
Стоматолошке услуге	0,2	0,2	0,2	0,3	0,1	...	Dental services
Пратеће медицинске услуге	0,4	0,6	0,4	0,2	0,2	...	Paramedical services
Болничке услуге	0,0	0,1	0,1	0,0	0,0	...	Hospital services
Транспорт	9,3	9,9	8,2	10,0	9,1	...	Transport
Путнички аутомобил	0,8	1,1	0,8	0,4	0,8	...	Motor cars
Мотоцикл	0,0	0,0	-	-	0,1	...	Motor cycles
Бицикл	0,0	0,0	0,0	0,0	0,0	...	Bicycles
Запрежно возило и опрема	-	-	-	-	-	...	Animal drawn vehicles
Резервни делови	0,8	0,5	1,1	1,1	0,6	...	Spare parts and accessories for personal transport equipment
Горива и мазива за путничка возила	4,5	4,1	4,1	5,6	4,6	...	Fuels and lubricants for personal transport equipment
Одржавање и поправка возила	0,9	0,7	0,9	0,9	1,1	...	Maintenance and repair of personal transport equipment
Остале услуге у вези са употребом возила	0,8	0,8	0,6	1,1	0,5	...	Other services in respect of personal transport equipment
Превоз путника железницом	0,0	0,0	0,0	0,0	0,0	...	Passenger transport by railway
Превоз путника друмом	0,8	0,3	0,7	0,9	1,3	...	Passenger transport by road
Превоз путника авионом	0,1	0,3	0,0	0,0	0,1	...	Passenger transport by air
Морски и речни путнички саобраћај	0,0	0,0	-	-	-	...	Passenger transport by sea and inland waterway
Комбиновани превоз путника	0,6	2,1	0,0	0,0	0,0	...	Combined passenger transport
Остале транспортне услуге	0,0	0,0	0,0	-	0,0	...	Other purchased transport services
Комуникације	5,2	5,7	5,2	5,0	5,0	...	Communication
Поштанске услуге	0,0	0,0	0,0	0,0	0,0	...	Postal services
Телефонска и телефакс опрема	0,1	0,1	0,1	0,1	0,1	...	Telephone and telefax equipment
Телефонске и остале услуге	5,1	5,6	5,1	4,9	4,9	...	Telephone and telefax services
Рекреација и култура	5,1	6,3	5,2	3,9	4,6	...	Recreation and culture
Опрема за пријем, снимање и репродукцију звука и слике	0,2	0,2	0,2	0,2	0,3	...	Equipment for the reception, recording and reproduction of sound and picture
Фотографска и филмска опрема	0,0	0,0	0,0	0,0	0,0	...	Photographic and cinematographic equipment and optical instruments
Рачунарска опрема	0,1	0,1	0,1	0,1	0,1	...	Information processing equipment
Медији за снимање слике и звука	0,0	0,0	0,0	0,0	0,0	...	Recording media

3.2. Структура личне потрошње домаћинства (наставак) Structure of individual consumption of household (continued)

Сва домаћинства / All households

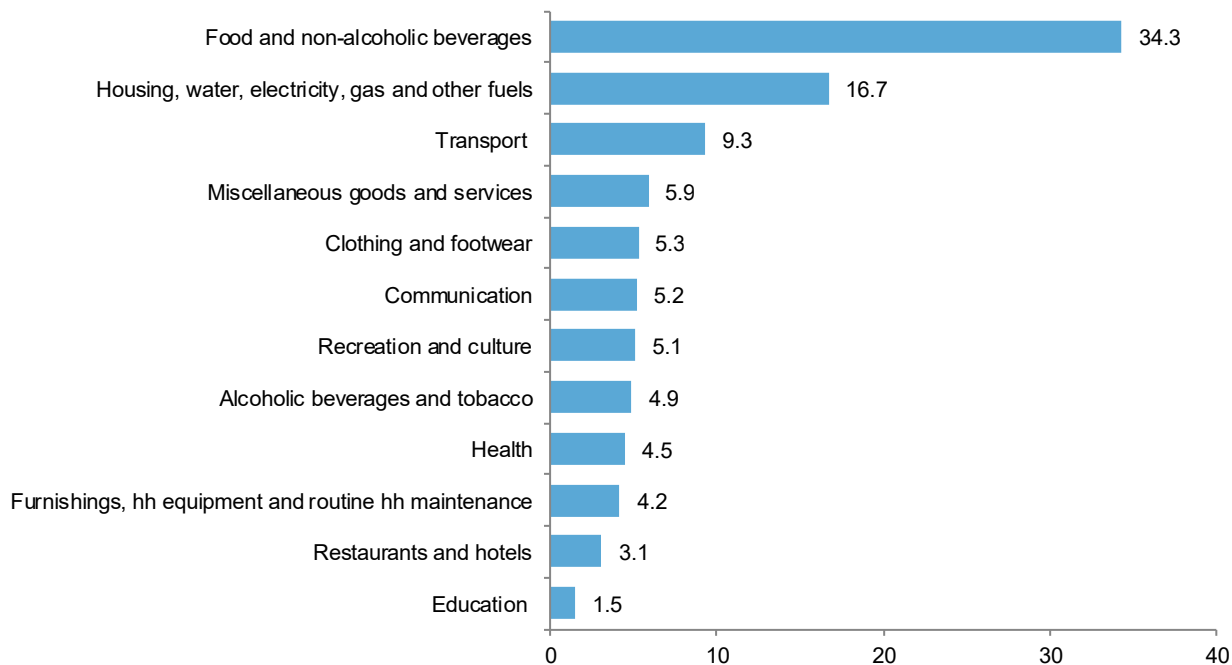
%

	Република Србија / Republic of Serbia						
	укупно Total	Србија – север Srbija – sever		Србија – југ Srbija – jug			
		Београдски регион Beogradski region	Регион Војводине Region Vojvodine	Регион Шумадије и Западне Србије Region Šumadije i Zapadne Srbije	Регион Јужне и Источне Србије Region Južne i Istočne Srbije	Регион Косово и Метохија Region Kosovo i Metohija	
Поправка аудио-визуелне, фотографске и рачунарске опреме	0,0	0,0	0,0	0,0	0,0	...	Repair of audio-visual, photographic and information processing equipment
Већа трајна добра за рекреацију и културу	0,0	0,0	0,0	0,0	0,0	...	Other major durables for recreation and culture
Играчке, игре и хоби	0,2	0,3	0,2	0,2	0,2	...	Games, toys and hobbies
Опрема за спорт и камповање	0,1	0,1	0,1	0,1	0,1	...	Equipment for sport, camping and open-air recreation
Баште, саднице и цвеће	0,1	0,1	0,2	0,1	0,1	...	Gardens, plants and flowers
Кућни љубимци и са њима повезани производи	0,2	0,2	0,3	0,1	0,2	...	Pets and related products
Ветеринарске и друге услуге за кућне љубимце (дресура, услуге неге и сл.)	0,0	0,0	0,0	0,0	0,0	...	Veterinary and other services for pets
Рекреацијске и спортске услуге	0,3	0,5	0,3	0,2	0,2	...	Recreational and sporting services
Култура – услуге (биоскопи, позоришта, музеји, фотографске услуге и сл.)	0,8	1,4	0,6	0,4	0,4	...	Cultural services (cinemas, theatres, museums, photographic services, etc.)
Игре на срећу (лутрија, кладионица, томбола, казина и сл.)	0,0	0,0	0,0	0,0	0,1	...	Games of chance
Књиге	0,4	0,5	0,4	0,4	0,4	...	Books
Новине и часописи	0,2	0,2	0,2	0,2	0,3	...	Newspapers and periodicals
Остали штампани материјал (честитке, позивнице, календари, мапе и сл.)	0,0	0,0	0,0	0,0	0,0	...	Miscellaneous printed matter
Канцеларијски материјал	0,2	0,1	0,2	0,2	0,2	...	Stationery and drawing materials
Пакет аранжмани	2,3	2,6	2,4	1,7	2,0	...	Package holidays
Образовање	1,5	1,8	1,4	1,9	0,8	...	Education
Предшколско и основно образовање	0,3	0,4	0,2	0,3	0,2	...	Pre-primary and primary education
Виши разреди основног образовања и средњошколско образовање	0,1	0,1	0,1	0,2	0,0	...	Secondary education
Специјализација после средње школе	0,0	0,0	-	0,0	-	...	Post-secondary non-tertiary education
Високо образовање	0,9	1,0	1,0	1,3	0,6	...	Tertiary education
Остали видови образовања (курсеви страних језика и сл.)	0,2	0,3	0,1	0,1	0,0	...	Education not definable by level (foreign language courses and similar)
Ресторани и хотели	3,1	4,0	3,1	2,8	2,4	...	Restaurants and hotels
Ресторани и кафеи	2,9	3,8	2,8	2,5	2,3	...	Restaurants, cafés and the like
Кантине	0,1	0,1	0,1	0,1	0,1	...	Canteens
Услуге смештаја	0,1	0,1	0,2	0,2	0,0	...	Accommodation services
Остали лични предмети и остале услуге	5,9	6,1	6,1	5,3	6,2	...	Miscellaneous goods and services
Услуге у фризерским и козметичким салонима	1,1	1,3	0,9	1,0	0,8	...	Hairdressing salons and personal grooming establishments
Електрични апарати за личну негу	0,0	0,0	0,1	0,0	0,0	...	Electric appliances for personal care
Остали предмети за личну негу (сапун, шампон, четкица за зубе и сл.)	2,9	3,0	2,9	2,4	3,1	...	Other appliances, articles and products for personal care
Накит и сатови	0,1	0,1	0,1	0,2	0,1	...	Jewellery, clocks and watches
Остали лични предмети (кофери, торбе, кишобрани, прибор за бебе и сл.)	0,6	0,3	0,9	0,8	0,4	...	Other personal effects
Социјална заштита	0,0	0,0	0,0	0,0	0,0	...	Social protection
Животно осигурање	0,1	0,1	0,1	0,1	0,2	...	Life insurance
Осигурање стана	0,0	0,1	0,0	0,0	0,0	...	Insurance connected with the dwelling
Здравствено осигурање	0,0	0,0	0,1	0,0	0,0	...	Insurance connected with health
Осигурање транспортних возила	0,3	0,4	0,2	0,2	0,5	...	Insurance connected with transport
Остала осигурања (осигурање према трећим лицима)	0,0	0,0	0,0	0,0	0,1	...	Other insurance
Финансијске услуге	0,3	0,3	0,3	0,2	0,4	...	Other financial services n.e.c.
Остале услуге	0,5	0,5	0,5	0,4	0,6	...	Other services n.e.c.

3.3. Структура личне потрошње домаћинстава – сва домаћинства (%)



3.3. Structure of individual consumption of household – all households (%)



3.4. Лична потрошња домаћинстава (месечни просек по домаћинству)
Individual consumption of household (monthly average per household)

Градско подручје / Urban area

РСД / RSD

	Република Србија / Republic of Serbia						
	укупно <i>Total</i>	Србија – север <i>Srbija – sever</i>		Србија – југ <i>Srbija – jug</i>			
		Београд- ски регион <i>Beogradski region</i>	Регион Војводине <i>Region Vojvodine</i>	Регион Шумадије и Западне Србије <i>Region Šumadije i Zapadne Srbije</i>	Регион Јужне и Источне Србије <i>Region Južne i Istočne Srbije</i>	Регион Косово и Метохија <i>Region Kosovo i Metohija</i>	
Број анкетираних домаћинстава	3863	1016	1041	950	856	...	Number of households surveyed
Оцењени број домаћинстава	1527510	505978	420967	323114	277451	...	Number of households assessed
Просечан број чланова	2,55	2,49	2,38	2,63	2,80	...	Members, average number
Лична потрошња – укупно	66135	72761	62653	63531	62415	...	Individual consumption – total
Храна и безалкохолна пића	22229	23108	21835	21936	21590	...	Food and non-alcoholic beverages
Хлеб и житарице	3053	3056	2835	3249	3149	...	Bread and cereals
Месо и прерађевине од меса	6409	7077	6379	6191	5496	...	Meat
Риба и прерађевине од рибе	643	637	645	554	759	...	Fish
Млеко, млечни производи и јаја	3482	3619	3145	3602	3605	...	Milk, cheese and eggs
Уља и масти	696	738	649	708	682	...	Oils and fats
Воће	1498	1800	1471	1257	1271	...	Fruit
Поврће	2519	2495	2554	2401	2649	...	Vegetables
Шећер, џем, мед, чоколада и кондиторски производи	1101	977	1073	1253	1194	...	Sugar, jam, honey, chocolate and confectionery
Остали прехранбени производи	976	930	1120	914	914	...	Food products n.e.c.
Кафа, чај и какао	903	829	906	937	993	...	Coffee, tea and cocoa
Минерална вода, безалкохолна пића и сокови	949	950	1058	870	878	...	Mineral waters, soft drinks, fruit and vegetable juices
Алкохолна пића и дуван	2778	2198	2561	3247	3613	...	Alcoholic beverages and tobacco
Жестока алкохолна пића	174	157	178	159	216	...	Spirits
Вино	206	196	203	230	199	...	Wine
Пиво	338	237	409	317	440	...	Beer
Цигарете и дуван	2060	1608	1771	2541	2758	...	Tobacco
Одећа и обућа	3543	3869	3407	3449	3260	...	Clothing and footwear
Материјал за одећу	38	17	26	99	25	...	Clothing materials
Одевени предмети	2184	2513	1902	2019	2201	...	Garments
Остали одевни предмети	43	52	48	36	26	...	Other articles of clothing and clothing accessories
Чишћење, шивење, поправка и изнајмљивање одеће	30	50	22	10	25	...	Cleaning, repair and hire of clothing
Ципеле и друга обућа	1239	1226	1402	1279	969	...	Shoes and other footwear
Поправка и изнајмљивање обуће	9	11	7	6	14	...	Repair and hire of footwear
Становање, вода, ел. енергија, гас и остала горива	11224	12739	10800	10591	9831	...	Housing, water, electricity, gas and other fuels
Стварна стамбена рента (станарина коју плаћају станари у изнајмљеним становима)	856	1173	1028	445	498	...	Actual rentals paid by tenants
Остале стварне ренте	321	501	41	382	344	...	Other actual rentals
Материјал за одржавање и поправку стана	257	172	377	301	181	...	Materials for the maintenance and repair of the dwelling
Услуге за одржавање и поправку стана	655	966	522	668	277	...	Services for the maintenance and repair of the dwelling
Снабдевање водом	720	616	691	819	839	...	Water supply
Одношење смећа	330	260	324	348	444	...	Refuse collection
Одвођење отпадне воде (канализација)	116	223	90	50	37	...	Sewage collection
Остале стамбено-комуналне услуге	231	414	145	105	168	...	Other services relating to the dwelling
Електрична енергија	3713	3935	3534	3545	3776	...	Electricity
Гас	355	173	870	256	22	...	Gas
Течна горива	-	-	1	-	-	...	Liquid fuels
Чврста горива	1772	1034	1796	2608	2100	...	Solid fuels
Даљинско грејање и топла вода	1898	3272	1381	1064	1145	...	Heat energy

3.4. Лична потрошња домаћинства (месечни просек по домаћинству) (наставак)
Individual consumption of household (monthly average per household) (continued)

Градско подручје / Urban area

РСД / RSD

	Република Србија / Republic of Serbia						
	укупно <i>Total</i>	Србија – север <i>Srbija – sever</i>		Србија – југ <i>Srbija – jug</i>			
		Београд- ски регион <i>Beogradski region</i>	Регион Војводине <i>Region Vojvodine</i>	Регион Шумадије и Западне Србије <i>Region Šumadije i Zapadne Srbije</i>	Регион Јужне и Источне Србије <i>Region Južne i Istočne Srbije</i>	Регион Косово и Метохија <i>Region Kosovo i Metohija</i>	
Опрема за стан и текуће одржавање	2808	2632	2732	2898	3131	...	Furnishings, household equipment and routine household maintenance
Намештај, расвета и декоративна опрема за стан	445	343	437	619	445	...	Furniture and furnishings
Теписи и остале подне простирке	34	20	33	59	34	...	Carpets and other floor coverings
Поправка намештаја, расвете и подних простирки	9	7	-	17	13	...	Repair of furniture, furnishings and floor coverings
Текстил за домаћинство	102	85	96	86	153	...	Household textiles
Велики кућни апарати	401	313	453	457	419	...	Major household appliances whether electric or not
Мали електрични кућни апарати	48	56	44	43	48	...	Small electric household appliances
Поправка апарата за домаћинство	26	13	25	40	34	...	Repair of household appliances
Посуђе и остали прибор	75	38	75	99	111	...	Glassware, tableware and household utensils
Већи алат и опрема за кућу и врт	10	10	5	17	8	...	Major tools and equipment
Мали алат и разноврсни прибор	135	98	219	95	122	...	Small tools and miscellaneous accessories
Средства за одржавање стана	1303	1334	1113	1193	1662	...	Non-durable household goods
Услуге за текуће одржавање стана	220	315	232	173	82	...	Domestic services and household services
Здравље	2902	3683	2628	2385	2502	...	Health
Лекови (лекови, витамини, минерали, вакцине и сл.)	1809	2083	1617	1550	1901	...	Pharmaceutical products
Остали медицински производи	59	100	64	22	21	...	Other medical products
Терапеутски производи и опрема	441	737	319	396	136	...	Therapeutic appliances and equipment
Медицинске услуге	136	103	152	149	159	...	Medical services
Стоматолошке услуге	136	138	154	133	111	...	Dental services
Пратеће медицинске услуге	274	463	264	90	161	...	Paramedical services
Болничке услуге	47	59	58	45	13	...	Hospital services
Транспорт	5767	6817	4900	5570	5391	...	Transport
Путнички аутомобил	419	564	431	255	330	...	Motor cars
Мотоцикл	12	5	-	-	58	...	Motor cycles
Бицикл	10	14	6	3	14	...	Bicycles
Запрежно возило и опрема	-	-	-	-	-	...	Animal drawn vehicles
Резервни делови	456	306	660	514	351	...	Spare parts and accessories for personal transport equipment
Горива и мазива за путничка возила	2782	2864	2401	3167	2761	...	Fuels and lubricants for personal transport equipment
Одржавање и поправка возила	533	481	607	428	636	...	Maintenance and repair of personal transport equipment
Остале услуге у вези са употребом возила	486	579	342	687	306	...	Other services in respect of personal transport equipment
Превоз путника железницом	16	38	2	7	5	...	Passenger transport by railway
Превоз путника друмом	427	187	427	475	807	...	Passenger transport by road
Превоз путника авионом	93	183	20	25	116	...	Passenger transport by air
Морски и речни путнички саобраћај	3	9	-	-	-	...	Passenger transport by sea and inland waterway
Комбиновани превоз путника	528	1583	2	9	7	...	Combined passenger transport
Остале транспортне услуге	2	4	2	-	-	...	Other purchased transport services
Комуникације	3671	4177	3443	3382	3434	...	Communication
Поштанске услуге	6	10	4	4	7	...	Postal services
Телефонска и телефакс опрема	80	61	82	80	114	...	Telephone and telefax equipment
Телефонске и остале услуге	3585	4106	3357	3298	3313	...	Telephone and telefax services
Рекреација и култура	3803	4716	3599	3100	3287	...	Recreation and culture
Опрема за пријем, снимање и репродукцију звука и слике	143	145	123	133	185	...	Equipment for the reception, recording and reproduction of sound and picture

3.4. Лична потрошња домаћинства (месечни просек по домаћинству) (наставак)
Individual consumption of household (monthly average per household) (continued)

Градско подручје / Urban area

РСД / RSD

	Република Србија / Republic of Serbia						
	укупно Total	Србија – север Srbija – sever		Србија – југ Srbija – jug			
		Београд- ски регион Beogradski region	Регион Војводине Region Vojvodine	Регион Шумадије и Западне Србије Region Šumadije i Zapadne Srbije	Регион Јужне и Источне Србије Region Južne i Istočne Srbije	Регион Косово и Метохија Region Kosovo i Metohija	
Фотографска и филмска опрема	12	16	5	13	14	...	Photographic and cinematographic equipment and optical instruments
Рачунарска опрема	84	85	69	79	113	...	Information processing equipment
Медији за снимање слике и звука	17	16	20	18	14	...	Recording media
Поправка аудио-визуелне, фотографске и рачунарске опреме	4	5	3	4	3	...	Repair of audio-visual, photographic and information processing equipment
Већа трајна добра за рекреацију и културу	5	7	2	3	13	...	Other major durables for recreation and culture
Играчке, игре и хоби	153	188	169	103	124	...	Games, toys and hobbies
Опрема за спорт и камповање	70	93	43	92	47	...	Equipment for sport, camping and open-air recreation
Баште, саднице и цвеће	81	57	135	43	90	...	Gardens, plants and flowers
Кућни љубимци и са њима повезани производи	133	131	161	98	139	...	Pets and related products
Ветеринарске и друге услуге за кућне љубимце (дресура, услуге неге и сл.)	12	16	14	5	10	...	Veterinary and other services for pets
Рекреацијске и спортске услуге	266	379	263	185	154	...	Recreational and sporting services
Култура – услуге (биоскопи, позоришта, музеји, фотографске услуге и сл.)	617	1065	463	319	380	...	Cultural services (cinemas, theatres, museums, photographic services, etc.)
Игре на срећу (лутрија, кладионица, томбола, казина и сл.)	35	35	28	36	47	...	Games of chance
Књиге	293	377	220	299	245	...	Books
Новине и часописи	159	174	125	137	209	...	Newspapers and periodicals
Остали штампани материјал (честитке, позивнице, календари, мапе и сл.)	4	4	6	-	7	...	Miscellaneous printed matter
Канцеларијски материјал	102	68	110	107	143	...	Stationery and drawing materials
Пакет аранжмани	1613	1855	1640	1426	1350	...	Package holidays
Образовање	1098	1411	924	1334	523	...	Education
Предшколско и основно образовање	232	336	159	255	128	...	Pre-primary and primary education
Виши разреди основног образовања и средњошколско образовање	52	59	47	72	28	...	Secondary education
Специјализација после средње школе	2	4	-	5	-	...	Post-secondary non-tertiary education
Високо образовање	696	764	651	943	351	...	Tertiary education
Остали видови образовања (курсеви страних језика и сл.)	116	248	67	59	16	...	Education not definable by level (foreign language courses and similar)
Ресторани и хотели	2247	2942	1901	2087	1697	...	Restaurants and hotels
Ресторани и кафеи	2062	2762	1696	1841	1600	...	Restaurants, cafés and the like
Кантине	78	102	60	63	80	...	Canteens
Услуге смештаја	107	78	145	183	17	...	Accommodation services
Остали лични предмети и остале услуге	4065	4469	3923	3552	4156	...	Miscellaneous goods and services
Услуге у фризерским и козметичким салонима	756	984	644	704	572	...	Hairdressing salons and personal grooming establishments
Електрични апарати за личну негу	36	26	55	42	17	...	Electric appliances for personal care
Остали предмети за личну негу (сапун, шампон, четкица за зубе и сл.)	1862	2161	1745	1348	2094	...	Other appliances, articles and products for personal care
Накит и сатови	84	73	73	154	46	...	Jewellery, clocks and watches
Остали лични предмети (кофери, торбе, кишобрани, прибор за бебе и сл.)	407	217	577	612	256	...	Other personal effects
Социјална заштита	16	24	18	5	14	...	Social protection
Животно осигурање	99	108	91	88	109	...	Life insurance
Осигурање стана	26	66	5	3	13	...	Insurance connected with the dwelling
Здравствено осигурање	15	30	18	-	-	...	Insurance connected with health
Осигурање транспортних возила	225	276	172	178	265	...	Insurance connected with transport
Остала осигурања (осигурање према трећим лицима)	15	19	1	1	46	...	Other insurance
Финансијске услуге	232	254	180	202	304	...	Other financial services n.e.c.
Остале услуге	292	231	344	215	420	...	Other services n.e.c.

3.5. Структура личне потрошње домаћинства, 2018.
Structure of individual consumption of household, 2018

Градско подручје / Urban area

%

	Република Србија / Republic of Serbia						
	укупно Total	Србија – север Srbija – sever		Србија – југ Srbija – jug			
		Београд- ски регион Beogradski region	Регион Војводине Region Vojvodine	Регион Шумадије и Западне Србије Region Šumadije i Zapadne Srbije	Регион Јужне и Источне Србије Region Južne i Istočne Srbije	Регион Косово и Метохија Region Kosovo i Metohija	
Број анкетираних домаћинстава	3863	1016	1041	950	856	...	Number of households surveyed
Оцењени број домаћинстава	1527510	505978	420967	323114	277451	...	Number of households assessed
Просечан број чланова	2,55	2,49	2,38	2,63	2,80	...	Members, average number
Лична потрошња – укупно	100,0	100,0	100,0	100,0	100,0	...	Individual consumption – total
Храна и безалкохолна пића	33,5	31,9	34,9	34,4	34,6	...	Food and non-alcoholic beverages
Хлеб и житарице	4,6	4,2	4,5	5,1	5,0	...	Bread and cereals
Месо и прерађевине од меса	9,5	9,9	10,3	9,5	8,9	...	Meat
Риба и прерађевине од рибе	1,0	0,9	1,0	0,9	1,2	...	Fish
Млеко, млечни производи и јаја	5,3	5,0	5,1	5,7	5,8	...	Milk, cheese and eggs
Уља и масти	1,1	1,0	1,0	1,1	1,1	...	Oils and fats
Воће	2,3	2,5	2,3	2,0	2,0	...	Fruit
Поврће	3,7	3,4	4,1	3,8	4,2	...	Vegetables
Шећер, џем, мед, чоколада и кондиторски производи	1,7	1,3	1,7	2,0	1,9	...	Sugar, jam, honey, chocolate and confectionery
Остали прехранбени производи	1,5	1,3	1,8	1,4	1,5	...	Food products n.e.c.
Кафа, чај и какао	1,4	1,1	1,4	1,5	1,6	...	Coffee, tea and cocoa
Минерална вода, безалкохолна пића и сокови	1,4	1,3	1,7	1,4	1,4	...	Mineral waters, soft drinks, fruit and vegetable juices
Алкохолна пића и дуван	4,2	3,0	4,1	5,1	5,8	...	Alcoholic beverages and tobacco
Жестока алкохолна пића	0,3	0,2	0,3	0,3	0,3	...	Spirits
Вино	0,3	0,3	0,3	0,4	0,3	...	Wine
Пиво	0,5	0,3	0,7	0,5	0,7	...	Beer
Цигарете и дуван	3,1	2,2	2,8	3,9	4,5	...	Tobacco
Одећа и обућа	5,4	5,3	5,4	5,4	5,2	...	Clothing and footwear
Материјал за одећу	0,1	0,0	0,0	0,2	0,0	...	Clothing materials
Одевни предмети	3,3	3,4	3,1	3,1	3,6	...	Garments
Остали одевни предмети	0,1	0,1	0,1	0,1	0,0	...	Other articles of clothing and clothing accessories
Чишћење, шивење, поправка и изнајмљивање одеће	0,0	0,1	0,0	0,0	0,0	...	Cleaning, repair and hire of clothing
Ципеле и друга обућа	1,9	1,7	2,2	2,0	1,6	...	Shoes and other footwear
Поправка и изнајмљивање обуће	0,0	0,0	0,0	0,0	0,0	...	Repair and hire of footwear
Становање, вода, ел. енергија, гас и остала горива	17,0	17,5	17,2	16,7	15,8	...	Housing, water, electricity, gas and other fuels
Стварна стамбена рента (станарина коју плаћају станари у изнајмљеним становима)	1,3	1,6	1,6	0,7	0,8	...	Actual rentals paid by tenants
Остале стварне ренте	0,5	0,7	0,1	0,6	0,6	...	Other actual rentals
Материјал за одржавање и поправку стана	0,4	0,2	0,6	0,5	0,3	...	Materials for the maintenance and repair of the dwelling
Услуге за одржавање и поправку стана	1,0	1,3	0,8	1,1	0,4	...	Services for the maintenance and repair of the dwelling
Снабдевање водом	1,1	0,8	1,1	1,3	1,3	...	Water supply
Одношење смећа	0,5	0,4	0,5	0,5	0,7	...	Refuse collection
Одвођење отпадне воде (канализација)	0,2	0,3	0,1	0,1	0,1	...	Sewage collection
Остале стамбено-комуналне услуге	0,3	0,6	0,2	0,2	0,3	...	Other services relating to the dwelling
Електрична енергија	5,6	5,5	5,7	5,5	6,1	...	Electricity
Гас	0,5	0,2	1,4	0,4	0,0	...	Gas
Течна горива	-	-	0,0	-	-	...	Liquid fuels
Чврста горива	2,7	1,4	2,9	4,1	3,4	...	Solid fuels
Далјинско грејање и топла вода	2,9	4,5	2,2	1,7	1,8	...	Heat energy
Опрема за стан и текуће одржавање	4,2	3,6	4,4	4,6	5,0	...	Furnishings, household equipment and routine household maintenance
Намештај, расвета и декоративна опрема за стан	0,7	0,5	0,7	1,0	0,7	...	Furniture and furnishings
Теписи и остале подне простирке	0,1	0,0	0,1	0,1	0,1	...	Carpets and other floor coverings

3.5. Структура личне потрошње домаћинства, 2018. (наставак)
Structure of individual consumption of household, 2018 (continued)

Градско подручје / Urban area

%

	Република Србија / Republic of Serbia						
	укупно Total	Србија – север Srbija – sever		Србија – југ Srbija – jug			
		Београд- ски регион Beogradski region	Регион Војводине Region Vojvodine	Регион Шумадије и Западне Србије Region Šumadije i Zapadne Srbije	Регион Јужне и Источне Србије Region Južne i Istočne Srbije	Регион Косово и Метохија Region Kosovo i Metohija	
Поправка намештаја, расвете и подних простирки	0,0	0,0	-	0,0	0,0	...	Repair of furniture, furnishings and floor coverings
Текстил за домаћинство	0,2	0,1	0,2	0,1	0,2	...	Household textiles
Велики кућни апарати	0,6	0,4	0,7	0,7	0,7	...	Major household appliances whether electric or not
Мали електрични кућни апарати	0,1	0,1	0,1	0,1	0,1	...	Small electric household appliances
Поправка апарата за домаћинство	0,0	0,0	0,0	0,1	0,1	...	Repair of household appliances
Посуђе и остали прибор	0,1	0,1	0,1	0,2	0,2	...	Glassware, tableware and household utensils
Већи алат и опрема за кућу и врт	0,0	0,0	0,0	0,0	0,0	...	Major tools and equipment
Мали алат и разноврсни прибор	0,2	0,1	0,3	0,1	0,2	...	Small tools and miscellaneous accessories
Средства за одржавање стана	1,9	1,9	1,8	1,9	2,6	...	Non-durable household goods
Услуге за текуће одржавање стана	0,3	0,4	0,4	0,3	0,1	...	Domestic services and household services
Здравље	4,4	5,1	4,2	3,8	4,0	...	Health
Лекови (лекови, витамини, минерали, вакцине и сл.)	2,7	2,9	2,7	2,6	3,0	...	Pharmaceutical products
Остали медицински производи	0,1	0,1	0,1	0,0	0,0	...	Other medical products
Терапеутски производи и опрема	0,7	1,1	0,5	0,6	0,2	...	Therapeutic appliances and equipment
Медицинске услуге	0,2	0,1	0,2	0,2	0,3	...	Medical services
Стоматолошке услуге	0,2	0,2	0,2	0,2	0,2	...	Dental services
Пратеће медицинске услуге	0,4	0,6	0,4	0,1	0,3	...	Paramedical services
Болничке услуге	0,1	0,1	0,1	0,1	0,0	...	Hospital services
Транспорт	8,7	9,4	7,8	8,8	8,6	...	Transport
Путнички аутомобил	0,6	0,8	0,7	0,4	0,5	...	Motor cars
Мотоцикл	0,0	0,0	-	-	0,1	...	Motor cycles
Бицикл	0,0	0,0	0,0	0,0	0,0	...	Bicycles
Запрежно возило и опрема	-	-	-	-	-	...	Animal drawn vehicles
Резервни делови	0,7	0,4	1,1	0,8	0,6	...	Spare parts and accessories for personal transport equipment
Горива и мазива за путничка возила	4,4	3,8	3,8	5,1	4,4	...	Fuels and lubricants for personal transport equipment
Одржавање и поправка возила	0,8	0,7	1,0	0,7	1,0	...	Maintenance and repair of personal transport equipment
Остале услуге у вези са употребом возила	0,7	0,8	0,5	1,1	0,5	...	Other services in respect of personal transport equipment
Превоз путника железницом	0,0	0,1	0,0	0,0	0,0	...	Passenger transport by railway
Превоз путника друмом	0,6	0,3	0,7	0,7	1,3	...	Passenger transport by road
Превоз путника авионом	0,1	0,3	0,0	0,0	0,2	...	Passenger transport by air
Морски и речни путнички саобраћај	0,0	0,0	-	-	-	...	Passenger transport by sea and inland waterway
Комбиновани превоз путника	0,8	2,2	0,0	0,0	0,0	...	Combined passenger transport
Остале транспортне услуге	0,0	0,0	0,0	-	-	...	Other purchased transport services
Комуникације	5,6	5,7	5,5	5,3	5,5	...	Communication
Поштанске услуге	0,0	0,0	0,0	0,0	0,0	...	Postal services
Телефонска и телефакс опрема	0,1	0,1	0,1	0,1	0,2	...	Telephone and telefax equipment
Телефонске и остале услуге	5,5	5,6	5,4	5,2	5,3	...	Telephone and telefax services
Рекреација и култура	5,8	6,5	5,7	4,9	5,3	...	Recreation and culture
Опрема за пријем, снимање и репродукцију звука и слике	0,2	0,2	0,2	0,2	0,3	...	Equipment for the reception, recording and reproduction of sound and picture
Фотографска и филмска опрема	0,0	0,0	0,0	0,0	0,0	...	Photographic and cinematographic equipment and optical instruments

3.5. Структура личне потрошње домаћинства, 2018. (наставак)
Structure of individual consumption of household, 2018 (continued)

Градско подручје / Urban area

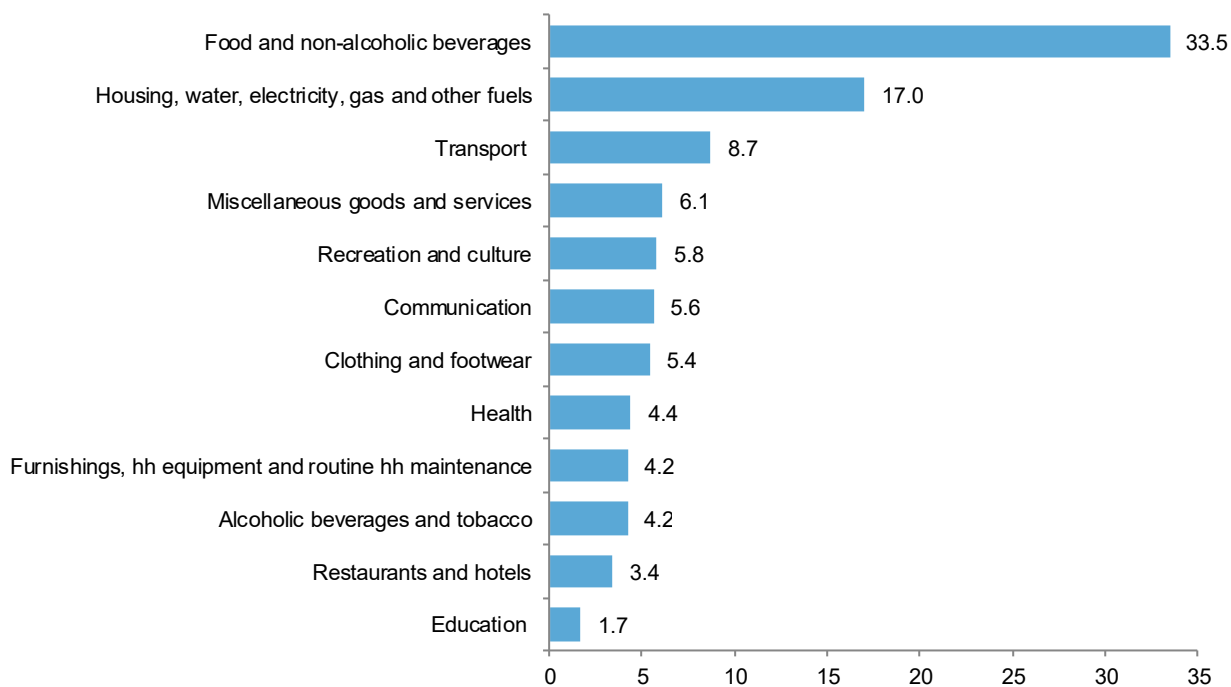
%

	Република Србија / Republic of Serbia						
	укупно Total	Србија – север Srbija – sever		Србија – југ Srbija – jug			
		Београд- ски регион Beogradski region	Регион Војводине Region Vojvodine	Регион Шумадије и Западне Србије Region Šumadije i Zapadne Srbije	Регион Јужне и Источне Србије Region Južne i Istočne Srbije	Регион Косово и Метохија Region Kosovo i Metohija	
Рачунарска опрема	0,1	0,1	0,1	0,1	0,2	...	Information processing equipment
Медији за снимање слике и звука	0,0	0,0	0,0	0,0	0,0	...	Recording media
Поправка аудио-визуелне, фотографске и рачунарске опреме	0,0	0,0	0,0	0,0	0,0	...	Repair of audio-visual, photographic and information processing equipment
Већа трајна добра за рекреацију и културу	0,0	0,0	0,0	0,0	0,0	...	Other major durables for recreation and culture
Играчке, игре и хоби	0,2	0,3	0,3	0,2	0,2	...	Games, toys and hobbies
Опрема за спорт и камповање	0,1	0,1	0,1	0,1	0,1	...	Equipment for sport, camping and open-air recreation
Баште, саднице и цвеће	0,1	0,1	0,2	0,1	0,1	...	Gardens, plants and flowers
Кућни љубимци и са њима повезани производи	0,2	0,2	0,3	0,2	0,2	...	Pets and related products
Ветеринарске и друге услуге за кућне љубимце (дресура, услуге неге и сл.)	0,0	0,0	0,0	0,0	0,0	...	Veterinary and other services for pets
Рекреацијске и спортске услуге	0,4	0,5	0,4	0,3	0,2	...	Recreational and sporting services
Култура – услуге (биоскопи, позоришта, музеји, фотографске услуге и сл.)	0,9	1,5	0,7	0,5	0,6	...	Cultural services (cinemas, theatres, museums, photographic services, etc.)
Игре на срећу (лутрија, кладионица, томбола, казина и сл.)	0,1	0,0	0,0	0,1	0,1	...	Games of chance
Књиге	0,4	0,5	0,4	0,5	0,4	...	Books
Новине и часописи	0,2	0,2	0,2	0,2	0,3	...	Newspapers and periodicals
Остали штампани материјал (честитке, позивнице, календари, мапе и сл.)	0,0	0,0	0,0	-	0,0	...	Miscellaneous printed matter
Канцеларијски материјал	0,2	0,1	0,2	0,2	0,2	...	Stationery and drawing materials
Пакет аранжмани	2,7	2,7	2,6	2,2	2,4	...	Package holidays
Образовање	1,7	1,9	1,5	2,1	0,8	...	Education
Предшколско и основно образовање	0,4	0,5	0,3	0,4	0,2	...	Pre-primary and primary education
Виши разреди основног образовања и средњошколског образовање	0,1	0,1	0,1	0,1	0,0	...	Secondary education
Специјализација после средње школе	0,0	0,0	-	0,0	-	...	Post-secondary non-tertiary education
Високо образовање	1,0	1,0	1,0	1,5	0,6	...	Tertiary education
Остали видови образовања (курсеви страних језика и сл.)	0,2	0,3	0,1	0,1	0,0	...	Education not definable by level (foreign language courses and similar)
Ресторани и хотели	3,4	4,0	3,0	3,3	2,7	...	Restaurants and hotels
Ресторани и кафеи	3,1	3,8	2,7	2,9	2,6	...	Restaurants, cafés and the like
Кантине	0,1	0,1	0,1	0,1	0,1	...	Canteens
Услуге смештаја	0,2	0,1	0,2	0,3	0,0	...	Accommodation services
Остали лични предмети и остале услуге	6,1	6,1	6,3	5,6	6,7	...	Miscellaneous goods and services
Услуге у фризерским и козметичким салонима	1,2	1,5	1,1	1,1	0,9	...	Hairdressing salons and personal grooming establishments
Електрични апарати за личну негу	0,1	0,0	0,1	0,1	0,0	...	Electric appliances for personal care
Остали предмети за личну негу (сапун, шампон, четкица за зубе и сл.)	2,9	3,0	2,9	2,2	3,4	...	Other appliances, articles and products for personal care
Накит и сатови	0,1	0,1	0,1	0,2	0,1	...	Jewellery, clocks and watches
Остали лични предмети (кофери, торбе, кишобрани, прибор за бебе и сл.)	0,6	0,3	0,9	1,0	0,4	...	Other personal effects
Социјална заштита	0,0	0,0	0,0	0,0	0,0	...	Social protection
Животно осигурање	0,1	0,1	0,1	0,1	0,2	...	Life insurance
Осигурање стана	0,0	0,1	0,0	0,0	0,0	...	Insurance connected with the dwelling
Здравствено осигурање	0,0	0,0	0,0	-	-	...	Insurance connected with health
Осигурање транспортних возила	0,3	0,4	0,3	0,3	0,4	...	Insurance connected with transport
Остала осигурања (осигурање према трећим лицима)	0,0	0,0	0,0	0,0	0,1	...	Other insurance
Финансијске услуге	0,4	0,3	0,3	0,3	0,5	...	Other financial services n.e.c.
Остале услуге	0,4	0,3	0,5	0,3	0,7	...	Other services n.e.c.

3.6. Структура личне потрошње домаћинства – градско подручје (%)



3.6. Structure of individual consumption of household – urban area (%)



3.7. Лична потрошња домаћинстава (месечни просек по домаћинству)
Individual consumption of household (monthly average per household)

Остало подручје / Other area

РСД / RSD

	Република Србија / Republic of Serbia						
	укупно Total	Србија – север Srbija – sever		Србија – југ Srbija – jug			
		Београд- ски регион Beogradski region	Регион Војводине Region Vojvodine	Регион Шумадије и Западне Србије Region Šumadije i Zapadne Srbije	Регион Јужне и Источне Србије Region Južne i Istočne Srbije	Регион Косово и Метохија Region Kosovo i Metohija	
Број анкетираних домаћинстава	2433	223	750	782	678	...	Number of households surveyed
Оцењени број домаћинстава	938806	99028	269584	333788	236406	...	Number of households assessed
Просечан број чланова	2,84	2,68	2,56	3,03	2,96	...	Members, average number
Лична потрошња – укупно	61777	68181	60383	62563	59578	...	Individual consumption – total
Храна и безалкохолна пића	21975	20935	21172	23187	21621	...	Food and non-alcoholic beverages
Хлеб и житарице	3212	3090	2786	3552	3270	...	Bread and cereals
Месо и прерађевине од меса	6501	5389	6890	7184	5559	...	Meat
Риба и прерађевине од рибе	671	621	521	740	766	...	Fish
Млеко, млечни производи и јаја	3279	3251	2919	3506	3381	...	Milk, cheese and eggs
Уља и масти	676	639	602	764	650	...	Oils and fats
Воће	1177	1283	1198	1163	1126	...	Fruit
Поврће	2614	2577	2344	2428	3201	...	Vegetables
Шећер, џем, мед, чоколада и кондиторски производи	1103	1258	1049	1173	1002	...	Sugar, jam, honey, chocolate and confectionery
Остали прехранбени производи	885	932	909	864	869	...	Food products n.e.c.
Кафа, чај и какао	961	919	936	978	986	...	Coffee, tea and cocoa
Минерална вода, безалкохолна пића и сокови	896	976	1018	835	811	...	Mineral waters, soft drinks, fruit and vegetable juices
Алкохолна пића и дуван	3708	4246	3403	3744	3779	...	Alcoholic beverages and tobacco
Жестока алкохолна пића	236	198	201	227	310	...	Spirits
Вино	236	223	208	306	171	...	Wine
Пиво	550	452	487	563	643	...	Beer
Цигарете и дуван	2686	3373	2507	2648	2655	...	Tobacco
Одећа и обућа	3231	3643	3682	3083	2755	...	Clothing and footwear
Материјал за одећу	22	-	47	5	27	...	Clothing materials
Одевни предмети	2000	2616	2122	1852	1811	...	Garments
Остали одевни предмети	40	20	50	47	28	...	Other articles of clothing and clothing accessories
Чишћење, шивење, поправка и изнајмљивање одеће	11	9	20	4	12	...	Cleaning, repair and hire of clothing
Ципеле и друга обућа	1152	992	1435	1171	871	...	Shoes and other footwear
Поправка и изнајмљивање обуће	6	6	8	4	6	...	Repair and hire of footwear
Становање, вода, ел. енергија, гас и остала горива	10044	11034	9609	10079	10075	...	Housing, water, electricity, gas and other fuels
Стварна стамбена рента (станарина која плаћају станари у изнајмљеним становима)	55	47	128	15	32	...	Actual rentals paid by tenants
Остале стварне ренте	299	89	158	434	357	...	Other actual rentals
Материјал за одржавање и поправку стана	408	124	443	451	425	...	Materials for the maintenance and repair of the dwelling
Услуге за одржавање и поправку стана	527	334	613	568	449	...	Services for the maintenance and repair of the dwelling
Снабдевање водом	461	639	583	367	382	...	Water supply
Одношење смећа	210	274	260	166	187	...	Refuse collection
Одвођење отпадне воде (канализација)	11	47	11	5	6	...	Sewage collection
Остале стамбено-комуналне услуге	26	92	23	15	19	...	Other services relating to the dwelling
Електрична енергија	3510	3535	3473	3558	3476	...	Electricity
Гас	223	96	715	5	25	...	Gas
Течна горива	-	-	-	-	-	...	Liquid fuels
Чврста горива	4234	5365	3094	4484	4703	...	Solid fuels
Даљинско грејање и топла вода	80	392	108	11	14	...	Heat energy
Опрема за стан и текуће одржавање	2594	2388	2475	2513	2932	...	Furnishings, household equipment and routine household maintenance
Намештај, расвета и декоративна опрема за стан	493	542	518	397	575	...	Furniture and furnishings
Теписи и остале подне простирке	38	24	55	42	19	...	Carpets and other floor coverings

3.7. Лична потрошња домаћинстава (месечни просек по домаћинству) (наставак)
Individual consumption of household (monthly average per household) (continued)

Остало подручје / Other area

РСД / RSD

	Република Србија / Republic of Serbia						
	укупно Total	Србија – север Srbija – sever		Србија – југ Srbija – jug			
		Београдски регион Beogradski region	Регион Војводине Region Vojvodine	Регион Шумадије и Западне Србије Region Šumadije i Zapadne Srbije	Регион Јужне и Источне Србије Region Južne i Istočne Srbije	Регион Косово и Метохија Region Kosovo i Metohija	
Поправка намештаја, расвете и подних простирки	3	-	-	6	3	...	Repair of furniture, furnishings and floor coverings
Текстил за домаћинставао	102	41	95	97	144	...	Household textiles
Велики кућни апарати	373	418	348	345	424	...	Major household appliances whether electric or not
Мали електрични кућни апарати	35	42	34	33	36	...	Small electric household appliances
Поправка апарата за домаћинство	36	1	18	59	37	...	Repair of household appliances
Посуђе и остали прибор	94	48	57	128	108	...	Glassware, tableware and household utensils
Већи алат и опрема за кућу и врт	32	14	16	57	25	...	Major tools and equipment
Мали алат и разноврсни прибор	134	127	152	127	129	...	Small tools and miscellaneous accessories
Средства за одржавање стана	1189	1032	1127	1193	1319	...	Non-durable household goods
Услуге за текуће одржавање стана	65	99	55	29	113	...	Domestic services and household services
Здравље	2828	3301	3086	2594	2670	...	Health
Лекови (лекови, витамини, минерали, вакцине и сл.)	1852	1832	1668	1766	2192	...	Pharmaceutical products
Остали медицински производи	32	24	47	29	20	...	Other medical products
Терапеутски производи и опрема	497	1143	871	259	135	...	Therapeutic appliances and equipment
Медицинске услуге	152	44	134	189	167	...	Medical services
Стоматолошке услуге	126	84	121	206	37	...	Dental services
Пратеће медицинске услуге	161	173	226	139	116	...	Paramedical services
Болничке услуге	8	1	19	6	3	...	Hospital services
Транспорт	6376	8571	5305	7023	5764	...	Transport
Путнички аутомобил	632	1880	639	272	609	...	Motor cars
Мотоцикл	2	-	-	-	7	...	Motor cycles
Бицикл	4	15	3	1	7	...	Bicycles
Запрежно возило и опрема	-	-	-	-	-	...	Animal drawn vehicles
Резервни делови	678	582	671	879	448	...	Spare parts and accessories for personal transport equipment
Горива и мазива за путничка возила	3194	3262	2697	3852	2806	...	Fuels and lubricants for personal transport equipment
Одржавање и поправка возила	598	660	411	648	712	...	Maintenance and repair of personal transport equipment
Остале услуге у вези са употребом возила	497	603	353	700	329	...	Other services in respect of personal transport equipment
Превоз путника железницом	6	8	2	7	8	...	Passenger transport by railway
Превоз путника друмом	614	236	508	655	832	...	Passenger transport by road
Превоз путника авионом	41	328	17	-	5	...	Passenger transport by air
Морски и речни путнички саобраћај	-	-	-	-	-	...	Passenger transport by sea and inland waterway
Комбиновани превоз путника	108	984	4	9	-	...	Combined passenger transport
Остале транспортне услуге	2	13	-	-	1	...	Other purchased transport services
Комуникације	2879	3535	2795	2913	2654	...	Communication
Поштанске услуге	3	1	1	6	1	...	Postal services
Телефонска и телефакс опрема	48	53	66	43	34	...	Telephone and telefax equipment
Телефонске и остале услуге	2828	3481	2728	2864	2619	...	Telephone and telefax services
Рекреација и култура	2371	3430	2682	1880	2271	...	Recreation and culture
Опрема за пријем, снимање и репродукцију звука и слике	144	223	141	125	141	...	Equipment for the reception, recording and reproduction of sound and picture
Фотографска и филмска опрема	1	-	-	-	4	...	Photographic and cinematographic equipment and optical instruments
Рачунарска опрема	50	32	48	84	11	...	Information processing equipment
Медији за снимање слике и звука	12	-	9	23	5	...	Recording media

3.7. Лична потрошња домаћинстава (месечни просек по домаћинству) (наставак)
Individual consumption of household (monthly average per household) (continued)

Остало подручје / Other area

РСД / RSD

	Република Србија / Republic of Serbia						
	укупно Total	Србија – север Srbija – sever		Србија – југ Srbija – jug			
		Београд- ски регион Beogradski region	Регион Војводине Region Vojvodine	Регион Шумадије и Западне Србије Region Šumadije i Zapadne Srbije	Регион Јужне и Источне Србије Region Južne i Istočne Srbije	Регион Косово и Метохија Region Kosovo i Metohija	
Поправка аудио-визуелне, фотографске и рачунарске опреме	3	2	4	3	3	...	Repair of audio-visual, photographic and information processing equipment
Већа трајна добра за рекреацију и културу	4	6	-	7	-	...	Other major durables for recreation and culture
Играчке, игре и хоби	96	155	97	105	59	...	Games, toys and hobbies
Опрема за спорт и камповање	37	19	24	53	40	...	Equipment for sport, camping and open-air recreation
Баште, саднице и цвеће	70	35	79	67	80	...	Gardens, plants and flowers
Кућни љубимци и са њима повезани производи	137	356	169	59	118	...	Pets and related products
Ветеринарске и друге услуге за кућне љубимце (дресура, услуге неге и сл.)	25	42	23	8	45	...	Veterinary and other services for pets
Рекреацијске и спортске услуге	104	254	136	83	35	...	Recreational and sporting services
Култура – услуге (биоскопи, позоришта, музеји, фотографске услуге и сл.)	225	338	291	172	176	...	Cultural services (cinemas, theatres, museums, photographic services, etc.)
Игре на срећу (лутрија, кладионица, томбола, казина и сл.)	22	40	23	20	15	...	Games of chance
Књиге	212	203	231	219	184	...	Books
Новине и часописи	115	150	89	140	96	...	Newspapers and periodicals
Остали штампани материјал (честитке, позивнице, календари, мапе и сл.)	2	2	2	1	4	...	Miscellaneous printed matter
Канцеларијски материјал	96	72	92	102	103	...	Stationery and drawing materials
Пакет аранжмани	1016	1501	1224	609	1152	...	Package holidays
Образовање	752	595	718	1008	491	...	Education
Предшколско и основно образовање	140	205	88	176	120	...	Pre-primary and primary education
Виши разреди основног образовања и средњошколског образовања	49	-	9	128	4	...	Secondary education
Специјализација после средње школе	-	-	-	-	-	...	Post-secondary non-tertiary education
Високо образовање	488	194	569	605	351	...	Tertiary education
Остали видови образовања (курсеви страних језика и сл.)	75	196	52	99	16	...	Education not definable by level (foreign language courses and similar)
Ресторани и хотели	1627	2646	1893	1418	1188	...	Restaurants and hotels
Ресторани и кафеи	1526	2551	1834	1290	1078	...	Restaurants, cafés and the like
Кантине	50	88	17	53	65	...	Canteens
Услуге смештаја	51	7	42	75	45	...	Accommodation services
Остали лични предмети и остале услуге	3392	3857	3563	3121	3378	...	Miscellaneous goods and services
Услуге у фризерским и козметичким салонима	495	511	461	588	395	...	Hairdressing salons and personal grooming establishments
Електрични апарати за личну негу	24	8	45	20	10	...	Electric appliances for personal care
Остали предмети за личну негу (сапун, шампон, четкица за зубе и сл.)	1559	1260	1646	1454	1732	...	Other appliances, articles and products for personal care
Накит и сатови	56	29	103	51	20	...	Jewellery, clocks and watches
Остали лични предмети (кофери, торбе, кишобрани, прибор за бебе и сл.)	388	165	540	453	218	...	Other personal effects
Социјална заштита	8	-	8	16	-	...	Social protection
Животно осигурање	74	87	74	55	96	...	Life insurance
Осигурање стана	4	6	1	8	1	...	Insurance connected with the dwelling
Здравствено осигурање	32	20	63	29	8	...	Insurance connected with health
Осигурање транспортних возила	168	423	118	36	301	...	Insurance connected with transport
Остала осигурања (осигурање према трећим лицима)	8	-	-	3	29	...	Other insurance
Финансијске услуге	175	203	202	109	224	...	Other financial services n.e.c.
Остале услуге	401	1145	302	299	344	...	Other services n.e.c.

3.8. Структура личне потрошње домаћинстава (месечни просек по домаћинству) Structure of individual consumption of household (monthly average per household)

Остало подручје / Other area

%

	Република Србија / Republic of Serbia						
	укупно Total	Србија – север Srbija – sever		Србија – југ Srbija – jug			
		Београд- ски регион Beogradski region	Регион Војводине Region Vojvodine	Регион Шумадије и Западне Србије Region Šumadije i Zapadne Srbije	Регион Јужне и Источне Србије Region Južne i Istočne Srbije	Регион Косово и Метохија Region Kosovo i Metohija	
Број анкетираних домаћинстава	2433	223	750	782	678	...	Number of households surveyed
Оцењени број домаћинстава	938806	99028	269584	333788	236406	...	Number of households assessed
Просечан број чланова	2,84	2,68	2,56	3,03	2,96	...	Members, average number
Лична потрошња – укупно	100,0	100,0	100,0	100,0	100,0	...	Individual consumption – total
Храна и безалкохолна пића	35,6	30,7	35,2	37,1	36,3	...	Food and non-alcoholic beverages
Хлеб и житарице	5,2	4,5	4,6	5,7	5,5	...	Bread and cereals
Месо и прерађевине од меса	10,5	7,9	11,5	11,4	9,1	...	Meat
Риба и прерађевине од рибе	1,1	0,9	0,9	1,2	1,3	...	Fish
Млеко, млечни производи и јаја	5,3	4,9	4,8	5,6	5,7	...	Milk, cheese and eggs
Уља и масти	1,1	0,9	1,0	1,2	1,1	...	Oils and fats
Воће	1,9	1,9	2,0	1,9	1,9	...	Fruit
Поврће	4,2	3,8	3,9	3,9	5,4	...	Vegetables
Шећер, џем, мед, чоколада и кондиторски производи	1,8	1,8	1,7	1,9	1,7	...	Sugar, jam, honey, chocolate and confectionery
Остали прехранбени производи	1,4	1,4	1,5	1,4	1,5	...	Food products n.e.c.
Кафа, чај и какао	1,6	1,3	1,6	1,6	1,7	...	Coffee, tea and cocoa
Минерална вода, безалкохолна пића и сокови	1,5	1,4	1,7	1,3	1,4	...	Mineral waters, soft drinks, fruit and vegetable juices
Алкохолна пића и дуван	6,0	6,2	5,6	6,0	6,3	...	Alcoholic beverages and tobacco
Жестока алкохолна пића	0,4	0,3	0,3	0,4	0,5	...	Spirits
Вино	0,4	0,3	0,3	0,5	0,3	...	Wine
Пиво	0,9	0,7	0,8	0,9	1,1	...	Beer
Цигарете и дуван	4,3	4,9	4,2	4,2	4,4	...	Tobacco
Одећа и обућа	5,2	5,3	6,1	4,9	4,6	...	Clothing and footwear
Материјал за одећу	0,0	-	0,1	0,0	0,0	...	Clothing materials
Одевни предмети	3,2	3,8	3,5	3,0	3,1	...	Garments
Остали одевни предмети	0,1	0,0	0,1	0,1	0,0	...	Other articles of clothing and clothing accessories
Чишћење, шивење, поправка и изнајмљивање одеће	0,0	0,0	0,0	0,0	0,0	...	Cleaning, repair and hire of clothing
Ципеле и друга обућа	1,9	1,5	2,4	1,8	1,5	...	Shoes and other footwear
Поправка и изнајмљивање обуће	0,0	0,0	0,0	0,0	0,0	...	Repair and hire of footwear
Становање, вода, ел. енергија, гас и остала горива	16,3	16,2	15,9	16,1	16,9	...	Housing, water, electricity, gas and other fuels
Стварна стамбена рента (станарина коју плаћају станари у изнајмљеним становима)	0,1	0,1	0,2	0,0	0,1	...	Actual rentals paid by tenants
Остале стварне ренте	0,5	0,1	0,3	0,7	0,6	...	Other actual rentals
Материјал за одржавање и поправку стана	0,7	0,2	0,7	0,7	0,7	...	Materials for the maintenance and repair of the dwelling
Услуге за одржавање и поправку стана	0,9	0,5	1,0	0,9	0,8	...	Services for the maintenance and repair of the dwelling
Снабдевање водом	0,7	0,9	1,0	0,6	0,6	...	Water supply
Одношење смећа	0,3	0,4	0,4	0,3	0,3	...	Refuse collection
Одвођење отпадне воде (канализација)	0,0	0,1	0,0	0,0	0,0	...	Sewage collection
Остале стамбено-комуналне услуге	0,0	0,1	0,0	0,0	0,0	...	Other services relating to the dwelling
Електрична енергија	5,7	5,2	5,8	5,7	5,9	...	Electricity
Гас	0,4	0,1	1,2	0,0	0,0	...	Gas
Течна горива	-	-	-	-	-	...	Liquid fuels
Чврста горива	6,9	7,9	5,1	7,2	7,9	...	Solid fuels
Далјинско грејање и топла вода	0,1	0,6	0,2	0,0	0,0	...	Heat energy
Опрема за стан и текуће одржавање	4,2	3,5	4,1	4,0	4,9	...	Furnishings, household equipment and routine household maintenance
Намештај, расвета и декоративна опрема за стан	0,7	0,8	0,9	0,6	1,0	...	Furniture and furnishings
Теписи и остале подне простирке	0,1	0,0	0,1	0,1	0,0	...	Carpets and other floor coverings

3.8. Структура личне потрошње домаћинства (месечни просек по домаћинству) (наставак)
Structure of individual consumption of household (monthly average per household) (continued)

Остало подручје / Other area

%

	Република Србија / Republic of Serbia						
	укупно Total	Србија – север Srbija – sever		Србија – југ Srbija – jug			
		Београд- ски регион Beogradski region	Регион Војводине Region Vojvodine	Регион Шумадије и Западне Србије Region Šumadije i Zapadne Srbije	Регион Јужне и Источне Србије Region Južne i Istočne Srbije	Регион Косово и Метохија Region Kosovo i Metohija	
Поправка намештаја, расвете и подних простирки	0,0	-	-	0,0	0,0	...	Repair of furniture, furnishings and floor coverings
Текстил за домаћинство	0,2	0,1	0,2	0,2	0,2	...	Household textiles
Велики кућни апарати	0,6	0,6	0,6	0,6	0,7	...	Major household appliances whether electric or not
Мали електрични кућни апарати	0,1	0,1	0,1	0,1	0,1	...	Small electric household appliances
Поправка апарата за домаћинство	0,1	0,0	0,0	0,1	0,1	...	Repair of household appliances
Посуђе и остали прибор	0,2	0,1	0,1	0,2	0,2	...	Glassware, tableware and household utensils
Већи алат и опрема за кућу и врт	0,1	0,0	0,0	0,1	0,0	...	Major tools and equipment
Мали алат и разноврсни прибор	0,2	0,2	0,3	0,2	0,2	...	Small tools and miscellaneous accessories
Средства за одржавање стана	1,8	1,5	1,7	1,8	2,2	...	Non-durable household goods
Услуге за текуће одржавање стана	0,1	0,1	0,1	0,0	0,2	...	Domestic services and household services
Здравље	4,6	4,8	5,1	4,1	4,5	...	Health
Лекови (лекови, витамини, минерали, вакцине и сл.)	3,0	2,6	2,8	2,9	3,7	...	Pharmaceutical products
Остали медицински производи	0,1	0,0	0,1	0,0	0,0	...	Other medical products
Терапеутски производи и опрема	0,8	1,7	1,4	0,4	0,2	...	Therapeutic appliances and equipment
Медицинске услуге	0,2	0,1	0,2	0,3	0,3	...	Medical services
Стоматолошке услуге	0,2	0,1	0,2	0,3	0,1	...	Dental services
Пратеће медицинске услуге	0,3	0,3	0,4	0,2	0,2	...	Paramedical services
Болничке услуге	0,0	0,0	0,0	0,0	0,0	...	Hospital services
Транспорт	10,3	12,6	8,8	11,2	9,7	...	Transport
Путнички аутомобил	1,0	2,8	1,1	0,4	1,0	...	Motor cars
Мотоцикл	0,0	-	-	-	0,0	...	Motor cycles
Бицикл	0,0	0,0	0,0	0,0	0,0	...	Bicycles
Запрежно возило и опрема	-	-	-	-	-	...	Animal drawn vehicles
Резервни делови	1,1	0,9	1,1	1,4	0,8	...	Spare parts and accessories for personal transport equipment
Горива и мазива за путничка возила	5,1	4,8	4,5	6,2	4,7	...	Fuels and lubricants for personal transport equipment
Одржавање и поправка возила	1,0	1,0	0,7	1,0	1,2	...	Maintenance and repair of personal transport equipment
Остале услуге у вези са употребом возила	0,8	0,9	0,6	1,1	0,6	...	Other services in respect of personal transport equipment
Превоз путника железницом	0,0	0,0	0,0	0,0	0,0	...	Passenger transport by railway
Превоз путника друмом	1,0	0,3	0,8	1,0	1,4	...	Passenger transport by road
Превоз путника авионом	0,1	0,5	0,0	-	0,0	...	Passenger transport by air
Морски и речни путнички саобраћај	-	-	-	-	-	...	Passenger transport by sea and inland waterway
Комбиновани превоз путника	0,2	1,4	0,0	0,0	-	...	Combined passenger transport
Остале транспортне услуге	0,0	0,0	-	-	0,0	...	Other purchased transport services
Комуникације	4,7	5,2	4,6	4,7	4,5	...	Communication
Поштанске услуге	0,0	0,0	0,0	0,0	0,0	...	Postal services
Телефонска и телефакс опрема	0,1	0,1	0,1	0,1	0,1	...	Telephone and telefax equipment
Телефонске и остале услуге	4,6	5,1	4,5	4,6	4,4	...	Telephone and telefax services
Рекреација и култура	3,8	5,0	4,4	3,0	3,8	...	Recreation and culture
Опрема за пријем, снимање и репродукцију звука и слике	0,2	0,3	0,2	0,2	0,2	...	Equipment for the reception, recording and reproduction of sound and picture
Фотографска и филмска опрема	0,0	-	-	-	0,0	...	Photographic and cinematographic equipment and optical instruments
Рачунарска опрема	0,1	0,0	0,1	0,1	0,0	...	Information processing equipment
Медији за снимање слике и звука	0,0	-	0,0	0,0	0,0	...	Recording media

3.8. Структура личне потрошње домаћинстава (месечни просек по домаћинству) (наставак)
Structure of individual consumption of household (monthly average per household) (continued)

Остало подручје / Other area

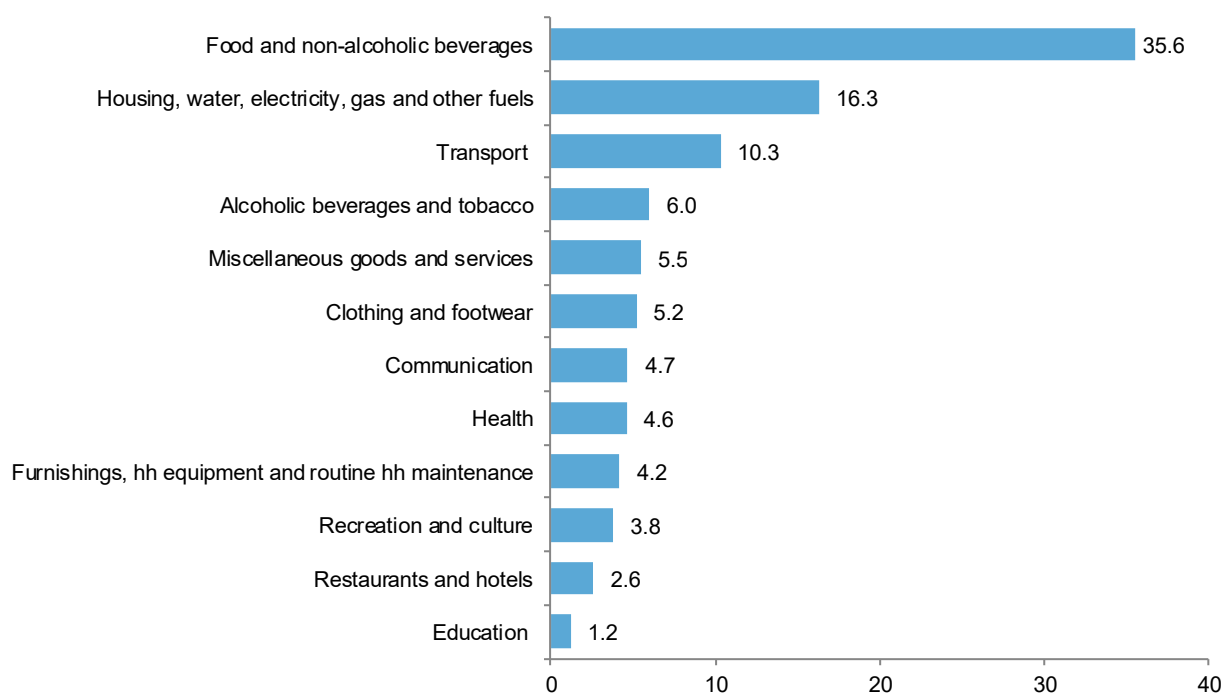
%


	Република Србија / Republic of Serbia						
	укупно Total	Србија – север Srbija – sever		Србија – југ Srbija – jug			
		Београд- ски регион Beogradski region	Регион Војводине Region Vojvodine	Регион Шумадије и Западне Србије Region Šumadije i Zapadne Srbije	Регион Јужне и Источне Србије Region Južne i Istočne Srbije	Регион Косово и Метохија Region Kosovo i Metohija	
Поправка аудио-визуелне, фотографске и рачунарске опреме	0,0	0,0	0,0	0,0	0,0	...	Repair of audio-visual, photographic and information processing equipment
Већа трајна добра за рекреацију и културу	0,0	0,0	-	0,0	-	...	Other major durables for recreation and culture
Играчке, игре и хоби	0,2	0,2	0,2	0,2	0,1	...	Games, toys and hobbies
Опрема за спорт и камповање	0,1	0,0	0,0	0,1	0,1	...	Equipment for sport, camping and open-air recreation
Баште, саднице и цвеће	0,1	0,1	0,1	0,1	0,1	...	Gardens, plants and flowers
Кућни љубимци и са њима повезани производи	0,2	0,5	0,3	0,1	0,2	...	Pets and related products
Ветеринарске и друге услуге за кућне љубимце (дресура, услуге неге и сл.)	0,0	0,1	0,0	0,0	0,1	...	Veterinary and other services for pets
Рекреацијске и спортске услуге	0,2	0,4	0,2	0,1	0,1	...	Recreational and sporting services
Култура – услуге (биоскопи, позоришта, музеји, фотографске услуге и сл.)	0,4	0,5	0,5	0,3	0,3	...	Cultural services (cinemas, theatres, museums, photographic services, etc.)
Игре на срећу (лутрија, кладионица, томбола, казина и сл.)	0,0	0,1	0,0	0,0	0,0	...	Games of chance
Књиге	0,3	0,3	0,4	0,4	0,3	...	Books
Новине и часописи	0,2	0,2	0,1	0,2	0,2	...	Newspapers and periodicals
Остали штампани материјал (честитке, позивнице, календари, мапе и сл.)	0,0	0,0	0,0	0,0	0,0	...	Miscellaneous printed matter
Канцеларијски материјал	0,2	0,1	0,2	0,2	0,2	...	Stationery and drawing materials
Пакет аранжмани	1,6	2,2	2,1	1,0	1,9	...	Package holidays
Образовање	1,2	0,9	1,2	1,6	0,8	...	Education
Предшколско и основно образовање	0,2	0,3	0,1	0,3	0,2	...	Pre-primary and primary education
Виши разреди основног образовања и средњошколско образовање	0,1	-	0,0	0,2	0,0	...	Secondary education
Специјализација после средње школе	-	-	-	-	-	...	Post-secondary non-tertiary education
Високо образовање	0,8	0,3	1,0	0,9	0,6	...	Tertiary education
Остали видови образовања (курсеви страних језика и сл.)	0,1	0,3	0,1	0,2	0,0	...	Education not definable by level (foreign language courses and similar)
Ресторани и хотели	2,6	3,9	3,1	2,3	2,0	...	Restaurants and hotels
Ресторани и кафеи	2,4	3,8	3,0	2,1	1,8	...	Restaurants, cafés and the like
Кантине	0,1	0,1	0,0	0,1	0,1	...	Canteens
Услуге смештаја	0,1	0,0	0,1	0,1	0,1	...	Accommodation services
Остали лични предмети и остале услуге	5,5	5,7	5,9	5,0	5,7	...	Miscellaneous goods and services
Услуге у фризерским и козметичким салонима	0,8	0,7	0,8	0,9	0,7	...	Hairdressing salons and personal grooming establishments
Електрични апарати за личну негу	0,0	0,0	0,1	0,0	0,0	...	Electric appliances for personal care
Остали предмети за личну негу (сапун, шампон, четкица за зубе и сл.)	2,6	2,0	2,7	2,4	2,9	...	Other appliances, articles and products for personal care
Накит и сатови	0,1	0,0	0,2	0,1	0,0	...	Jewellery, clocks and watches
Остали лични предмети (кофери, торбе, кишобрани, прибор за бебе и сл.)	0,6	0,2	0,9	0,7	0,4	...	Other personal effects
Социјална заштита	0,0	-	0,0	0,0	-	...	Social protection
Животно осигурање	0,1	0,1	0,1	0,1	0,2	...	Life insurance
Осигурање стана	0,0	0,0	0,0	0,0	0,0	...	Insurance connected with the dwelling
Здравствено осигурање	0,1	0,0	0,1	0,0	0,0	...	Insurance connected with health
Осигурање транспортних возила	0,3	0,6	0,2	0,1	0,5	...	Insurance connected with transport
Остала осигурања (осигурање према трећим лицима)	0,0	-	-	0,0	0,0	...	Other insurance
Финансијске услуге	0,3	0,3	0,3	0,2	0,4	...	Other financial services n.e.c.
Остале услуге	0,6	1,8	0,5	0,5	0,6	...	Other services n.e.c.

3.9. Структура личне потрошње домаћинства – остало подручје (%)



3.9. Structure of individual consumption of household – other area (%)





4

Снабдевеност домаћинства трајним добрима, 2018.
Durables availability in households, 2018

4.1. Снабдевеност домаћинстава трајним добрима Durables availability in households

%

	Република Србија / Republic of Serbia						
	укупно Total	Србија – север Srbija – sever		Србија – југ Srbija – jug			
		Београд- ски регион Beogradski region	Регион Војводине Region Vojvodine	Регион Шумадије и Западне Србије Region Šumadije i Zapadne Srbije	Регион Јужне и Источне Србије Region Južne i Istočne Srbije	Регион Косово и Метохија Region Kosovo i Metohija	
	Сва домаћинства / All households						
Број анкетираних домаћинстава	6296	1239	1791	1732	1534	...	Number of households surveyed
Оцењени број домаћинстава	2466316	605006	690551	656902	513857	...	Number of households assessed
Шпорет (електрични, на чврсто гориво, на плин, комбиновани)	100,0	100,0	100,0	100,0	100,0	...	Stove (electric stove, wood stove, gas stove or combined stove)
Микроталасна пећница	34,2	36,7	41,6	21,4	37,5	...	Microwave
Фрижидер	65,8	40,4	60,0	82,9	81,9	...	Refrigerator
Замрзивач	63,1	34,1	57,4	80,3	82,8	...	Freezer
Комбиновани фрижидер са замрзивачем	44,7	68,0	48,6	24,6	37,7	...	Combined refrigerator
Машина за прање веша	94,8	97,7	95,1	95,0	90,6	...	Washing machine
Машина за прање судова	18,2	31,6	13,1	17,1	10,7	...	Dishwasher
Клима уређај	37,3	58,5	41,4	19,8	29,3	...	Air conditioning
Телевизор	98,7	99,2	99,1	98,6	97,9	...	TV
Радио (све врсте)	55,6	58,2	59,1	52,1	52,4	...	Radio (all types)
Персонални рачунар или лаптоп	56,5	69,9	52,9	48,0	56,4	...	PC or laptop
Прикључак на интернет	53,6	67,5	51,2	44,6	51,8	...	Internet connection
Фиксни телефон	79,5	83,3	76,5	83,3	74,2	...	Fixed phone
Мобилни телефон	90,3	94,4	89,2	88,7	88,8	...	Mobile phone
Путнички аутомобил или комби	51,6	49,8	45,6	57,2	54,5	...	Car or van
	Градско подручје / Urban area						
Број анкетираних домаћинстава	3863	1016	1041	950	856	...	Number of households surveyed
Оцењени број домаћинстава	1527510	505978	420967	323114	277451	...	Number of households assessed
Шпорет (електрични, на чврсто гориво, на плин, комбиновани)	100,0	100,0	100,0	100,0	100,0	...	Stove (electric stove, wood stove, gas stove or combined stove)
Микроталасна пећница	40,2	38,4	45,0	29,6	48,3	...	Microwave
Фрижидер	55,5	33,5	51,6	77,2	76,6	...	Refrigerator
Замрзивач	51,6	26,4	50,4	72,0	75,6	...	Freezer
Комбиновани фрижидер са замрзивачем	55,3	73,5	53,9	33,9	49,1	...	Combined refrigerator
Машина за прање веша	97,3	98,3	96,5	97,6	96,2	...	Washing machine
Машина за прање судова	22,7	34,4	15,2	22,9	12,7	...	Dishwasher
Клима уређај	49,3	65,0	50,7	28,9	42,5	...	Air conditioning
Телевизор	99,2	99,6	99,3	99,0	98,6	...	TV
Радио (све врсте)	54,5	58,0	57,9	49,0	49,6	...	Radio (all types)
Персонални рачунар или лаптоп	64,8	73,6	57,1	57,6	68,8	...	PC or laptop
Прикључак на интернет	61,5	70,7	55,2	53,4	63,7	...	Internet connection
Фиксни телефон	81,5	85,5	78,0	83,7	76,9	...	Fixed phone
Мобилни телефон	92,9	94,8	90,7	92,3	93,5	...	Mobile phone
Путнички аутомобил или комби	50,4	47,9	46,0	55,0	56,3	...	Car or van

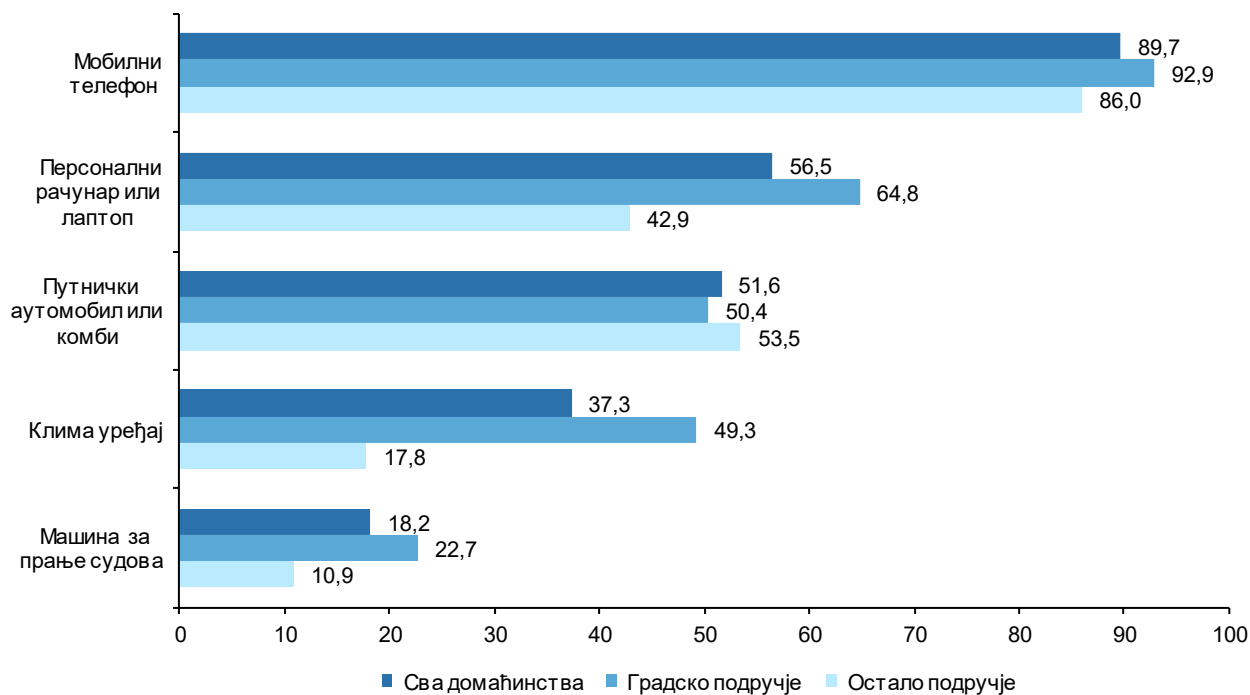
4.1. Снабдевеност домаћинстава трајним добрима (наставак)

Durables availability in households (continued)

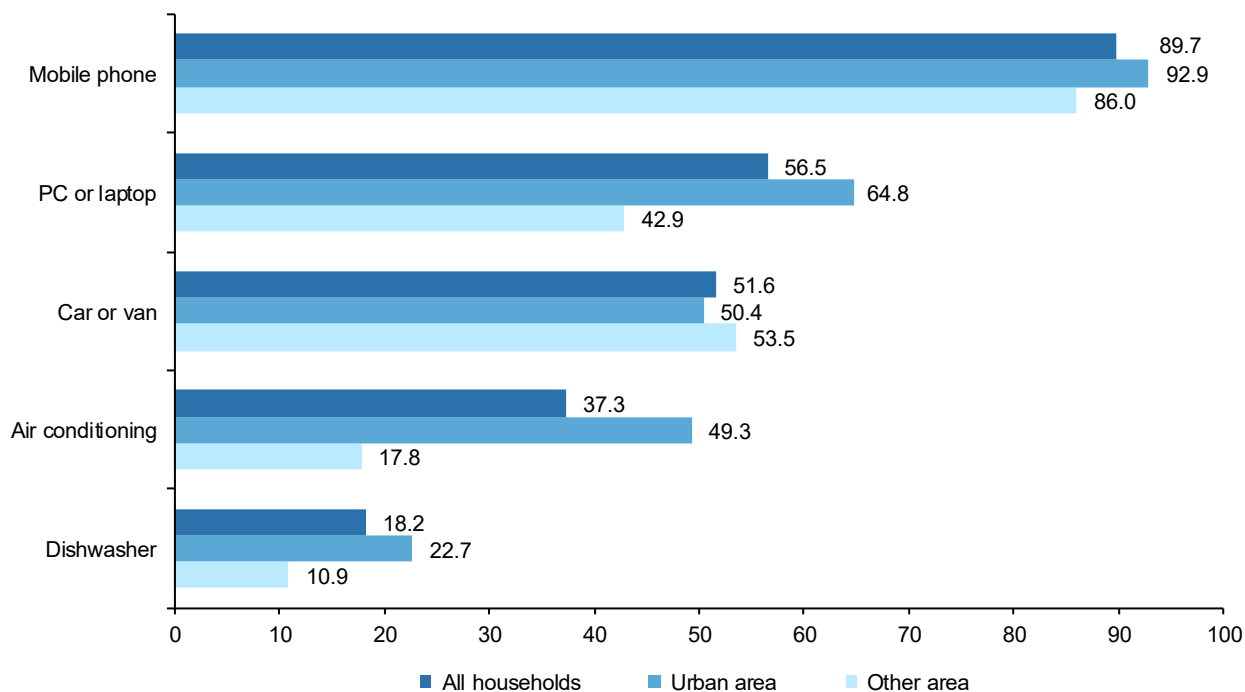
%


	Република Србија / Republic of Serbia						
	укупно <i>Total</i>	Србија – север <i>Srbija – sever</i>		Србија – југ <i>Srbija – jug</i>			
		Београд- ски регион <i>Beogradski region</i>	Регион Војводине <i>Region Vojvodine</i>	Регион Шумадије и Западне Србије <i>Region Šumadije i Zapadne Srbije</i>	Регион Јужне и Источне Србије <i>Region Južne i Istočne Srbije</i>	Регион Косово и Метохија <i>Region Kosovo i Metohija</i>	
	Остало подручје / Other area						
Број анкетираних домаћинстава	2433	223	750	782	678	...	Number of households surveyed
Оцењени број домаћинстава	938806	99028	269584	333788	236406	...	Number of households assessed
Шпорет (електрични, на чврсто гориво, на плин, комбиновани)	100,0	100,0	100,0	100,0	100,0	...	Stove (electric stove, wood stove, gas stove or combined stove)
Микроталасна пећница	24,4	27,9	36,3	13,5	24,8	...	Microwave
Фрижидер	82,6	75,7	73,1	88,4	88,2	...	Refrigerator
Замрзивач	81,8	73,8	68,2	88,4	91,2	...	Freezer
Комбиновани фрижидер са замрзивачем	27,5	39,8	40,4	15,6	24,4	...	Combined refrigerator
Машина за прање веша	90,7	94,5	93,0	92,5	84,0	...	Washing machine
Машина за прање судова	10,9	17,7	9,9	11,5	8,4	...	Dishwasher
Клима уређај	17,8	25,1	26,8	11,0	13,8	...	Air conditioning
Телевизор	97,9	97,2	98,6	98,2	97,0	...	TV
Радио (све врсте)	57,4	59,7	60,9	55,1	55,7	...	Radio (all types)
Персонални рачунар или лаптоп	42,9	50,7	46,4	38,6	41,9	...	PC or laptop
Прикључак на интернет	40,7	51,2	45,0	36,1	37,9	...	Internet connection
Фиксни телефон	76,3	72,1	74,0	83,0	71,1	...	Fixed phone
Мобилни телефон	86,0	92,4	86,8	85,3	83,4	...	Mobile phone
Путнички аутомобил или комби	53,5	59,4	45,1	59,3	52,4	...	Car or van

4.2. Снабдевеност домаћинстава трајним добрима (%)



4.2. Durables availability in households (%)






5

Количине производа хране и пића потрошене у
домаћинствима, 2018.
Consumed quantities of food and drink products in
households, 2018

5.1. Количине производа хране и пића потрошене у домаћинствима Consumed quantities of food and drink products in households

Сва домаћинства / All households

	Јединице мере	Република Србија / Republic of Serbia						Measure ment units	
		укупно Total	Србија – север Srbija – sever		Србија – југ Srbija – jug				
			Београд- ски регион Beogradski region	Регион Војводине Region Vojvodine	Регион Шумадије и Западне Србије Region Šumadije i Zapadne Srbije	Регион Јужне и Источне Србије Region Južne i Istočne Srbije	Регион Косово и Метохија Region Kosovo i Metohija		
Број анкетираних домаћинстава		6296	1239	1791	1732	1534	...	Number of households surveyed	
Оцењени број домаћинстава		2466316	605006	690551	656902	513857	...	Number of households assessed	
Просечан број чланова		2,66	2,52	2,45	2,83	2,87	...	Members, average number	
Пиринач	kg	9,6	7,2	8,6	11,9	10,9	...	kg	Rice
Хлеб и пециво	kg	187,4	149,8	166,0	211,7	231,3	...	kg	Bread and cereals
Производи од брашна, тестенине и слично	kg	24,7	29,4	23,2	24,4	22,6	...	kg	Products from flour, pastas and other
Брашно (све врсте)	kg	60,0	43,6	43,3	76,0	82,2	...	kg	Flour (all kinds)
Кекс (све врсте)	kg	18,1	19,2	15,3	17,8	21,1	...	kg	Biscuits (all kinds)
Говеђе месо (свеже и замрзнуто)	kg	16,2	23,1	11,6	19,4	9,6	...	kg	Beef (fresh and frozen)
Свињско месо (свеже и замрзнуто)	kg	47,2	46,5	48,1	45,5	49,0	...	kg	Pork (fresh and frozen)
Пилеће и месо остале живине (свеже и замрзнуто)	kg	48,6	40,0	60,1	46,0	46,7	...	kg	Poultry (fresh and frozen)
Остале врсте меса (свеже и замрзнуто)	kg	6,6	1,7	6,5	12,0	5,5	...	kg	Other kinds of meat (fresh and frozen)
Суво месо	kg	15,4	15,0	14,4	17,8	13,7	...	kg	Dried meat
Сухомеснати производи и прерађевине од меса	kg	38,6	40,6	39,7	33,8	40,8	...	kg	Meat processed items
Риба (свежа и замрзнута)	kg	11,2	7,8	9,4	12,2	16,4	...	kg	Fish (fresh and frozen)
Конзервирана риба	kg	3,7	4,4	4,0	3,0	3,7	...	kg	Fish (canned)
Млеко (свеже и дуготрајно)	ℓ	102,6	92,3	97,8	101,9	122,5	...	ℓ	Milk (fresh and sterilized)
Кисело млеко, јогурт и слично	ℓ	83,6	98,8	74,3	87,0	73,9	...	ℓ	Yogurt
Бели сир	kg	25,9	20,8	14,9	32,4	38,9	...	kg	White Cheese
Остали млечни производи	kg	20,4	25,4	25,4	16,6	13,0	...	kg	Other dairy products
Јаја	ком	589	478	538	658	697	...	piece	Eggs
Јестиво уље	ℓ	31,2	29,6	21,0	37,6	38,0	...	ℓ	Edible oil
Маст	kg	6,5	3,1	7,2	8,8	6,7	...	kg	Lard
Остале биљне масноће	kg	4,7	4,9	5,5	3,6	4,7	...	kg	Other vegetable fats
Агруми	kg	25,1	30,5	27,8	23,2	17,6	...	kg	Citrus fruits
Банане	kg	27,0	39,7	22,9	22,7	22,7	...	kg	Bananas
Јабукe	kg	29,2	28,1	28,2	29,0	31,6	...	kg	Apples
Грожђе	kg	6,5	10,3	5,4	5,6	4,3	...	kg	Grapes
Остале врсте воћа	kg	59,2	60,4	57,8	55,2	64,4	...	kg	Other kinds of fruit
Прерађевине од воћа	kg	1,9	2,4	2,3	1,7	1,6	...	kg	Processed fruit
Кромпир	kg	86,8	69,1	89,3	92,3	97,8	...	kg	Potatoes
Купус	kg	45,2	41,8	36,5	46,2	59,5	...	kg	Cabbage
Парадајз	kg	37,0	35,4	28,6	40,3	46,1	...	kg	Tomatoes
Паприка	kg	32,3	22,8	21,7	38,8	49,2	...	kg	Peppers
Пасуљ	kg	12,0	7,1	8,3	14,8	19,4	...	kg	Bean
Коренасто поврће (шаргарепа, першун, целер, цвекла)	kg	20,9	20,9	27,1	17,4	17,5	...	kg	Carrots, parsley, celery and similar
Црни лук, бели лук и празилук	kg	33,6	30,4	35,2	29,9	40,3	...	kg	Onion, garlic and leek
Остале врсте поврћа	kg	50,5	52,8	50,1	45,0	57,9	...	kg	Other kinds of vegetables
Прерађевине од поврћа	kg	10,0	11,2	11,2	6,8	10,4	...	kg	Manufactured vegetables
Шећер	kg	29,9	19,6	28,1	37,4	34,9	...	kg	Sugar
Мед	kg	2,3	1,1	2,4	2,5	3,2	...	kg	Honey
Чоколада	kg	3,6	3,5	2,9	4,4	3,6	...	kg	Chocolate
Кафа	kg	9,7	8,4	8,5	10,9	10,9	...	kg	Coffee
Минерална и изворска вода	ℓ	112,6	108,2	153,5	94,1	86,6	...	ℓ	Mineral and fresh water
Воћни сок	ℓ	42,5	43,9	39,6	48,7	37,2	...	ℓ	Fruit juice
Остала безалкохолна пића	ℓ	62,9	57,6	65,8	52,6	78,6	...	ℓ	Other non – alcoholic beverages
Жестока алкохолна пића	ℓ	2,8	2,0	2,3	2,8	5,2	...	ℓ	Alcoholic drinks
Пиво	ℓ	41,0	25,3	39,6	43,3	57,8	...	ℓ	Beer
Вино	ℓ	7,7	6,6	6,6	8,8	9,0	...	ℓ	Wine



6

Децилна анализа, 2018.
Deciles analysis, 2018

6.1. Просечна потрошња домаћинства по децилима потрошње
Average household individual consumption by deciles of consumption

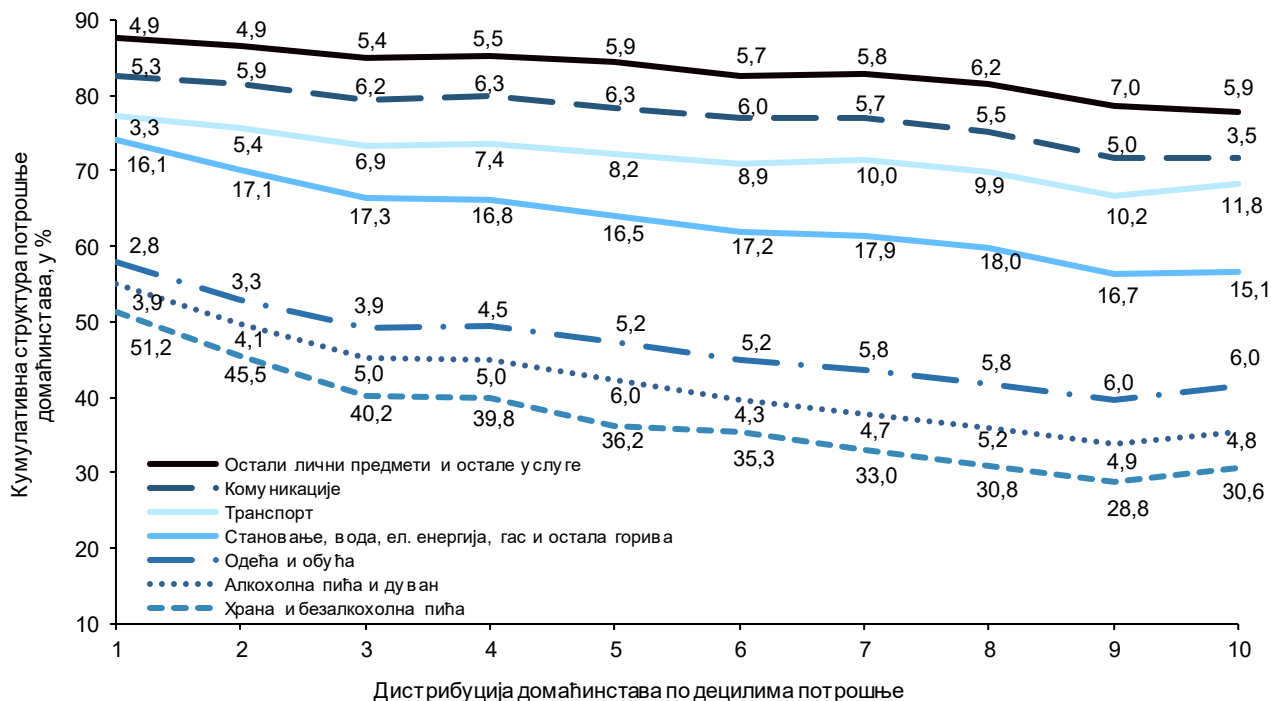
PCД / RSD

	Укупно Total	1. децил deciles	2	3	4	5	6	7	8	9	10. децил deciles	
Оцењени број домаћинства	2466316	246426	246675	246908	246697	246578	246330	247006	246387	246544	246765	Number of households assessed
Просечан број потрошачких јединица	2,10	2,19	2,12	2,16	2,06	2,14	2,12	2,13	2,13	2,02	2,05	Consumption unit, average number
Лична потрошња – укупно	64481	24356	33556	40976	44931	53221	59572	68361	79832	92107	147955	Individual consumption – total
Храна и безалкохолна пића	22133	12466	15217	16501	17893	19271	21031	22628	24536	26536	45242	Food and non-alcoholic beverages
Алкохолна пића и дуван	3132	940	1363	2037	2246	3172	2565	3235	4159	4508	7089	Alcoholic beverages and tobacco
Одећа и обућа	3425	690	1113	1592	2017	2776	3070	3936	4612	5535	8897	Clothing and footwear
Становање, вода, ел. енергија, гас и остала горива	10775	3911	5750	7075	7565	8785	10251	12217	14400	15394	22394	Housing, water, electricity, gas and other fuels
Опрема за стан и текуће одржавање	2725	1009	1383	1987	1874	2194	2613	2805	3293	3874	6223	Furnishings, household equipment and routine household maintenance
Здравље	2874	1356	1661	1850	1986	2400	2530	2502	3347	4111	7024	Health
Транспорт	6000	794	1888	2815	3306	4353	5304	6628	7897	9381	17415	Transport
Комуникације	3369	1294	1976	2542	2842	3378	3593	3873	4412	4626	5164	Communication
Рекреација и култура	3260	350	797	1136	1352	1779	2568	2969	4116	6462	11132	Recreation and culture
Образовање	966	77	204	369	311	562	849	1404	1510	1758	2622	Education
Ресторани и хотели	2011	264	547	873	1090	1424	1823	1975	2573	3487	6055	Restaurants and hotels
Остали лични предмети и остале услуге	3811	1205	1657	2199	2449	3127	3375	3989	4977	6435	8698	Miscellaneous goods and services

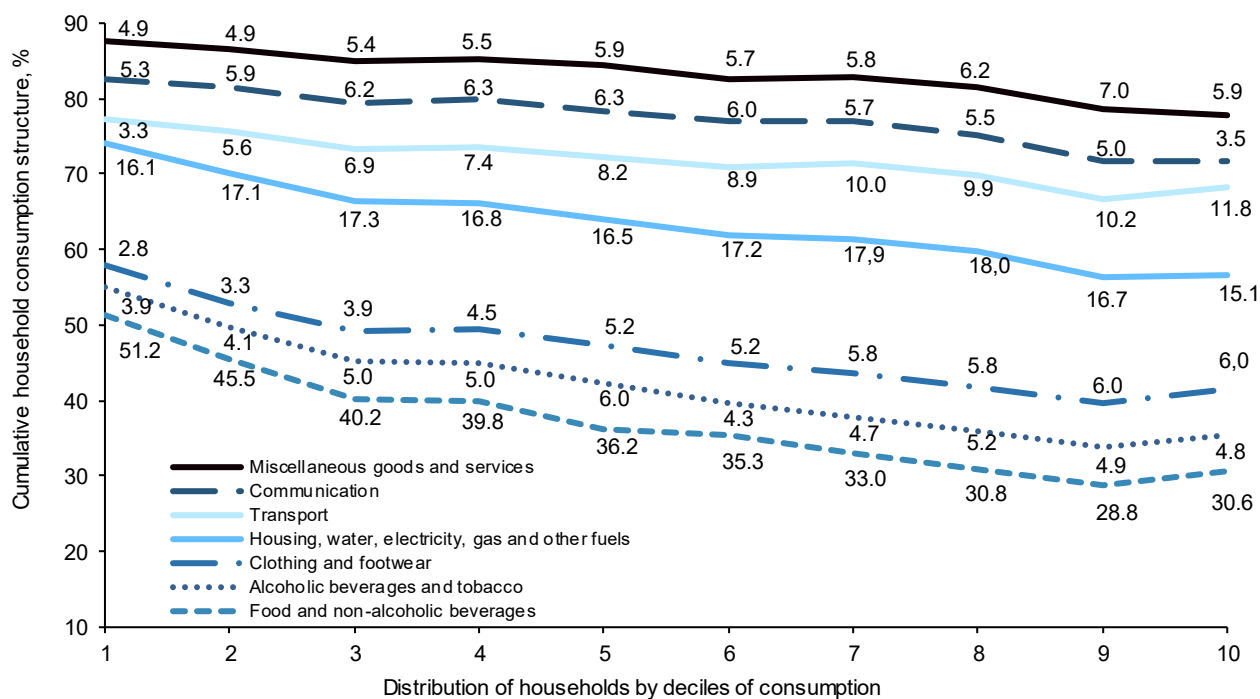
6.2. Структура просечне потрошње домаћинства по децилима потрошње
Structure of household individual consumption by deciles of consumption

	%											
	Укупно Total	1. децил deciles	2	3	4	5	6	7	8	9	10. децил deciles	
Оцењени број домаћинства	2466316	246426	246675	246908	246697	246578	246330	247006	246387	246544	246765	Number of households assessed
Просечан број потрошачких јединица	2,10	2,19	2,12	2,16	2,06	2,14	2,12	2,13	2,13	2,02	2,05	Consumption unit, average number
Лична потрошња – укупно	100,0	100,0	100,0	100,0	100,0	100,0	100,0	100,0	100,0	100,0	100,0	Individual consumption – total
Храна и безалкохолна пића	34,3	51,2	45,5	40,2	39,8	36,2	35,3	33,0	30,8	28,8	30,6	Food and non-alcoholic beverages
Алкохолна пића и дуван	4,9	3,9	4,1	5,0	5,0	6,0	4,3	4,7	5,2	4,9	4,8	Alcoholic beverages and tobacco
Одећа и обућа	5,3	2,8	3,3	3,9	4,5	5,2	5,2	5,8	5,8	6,0	6,0	Clothing and footwear
Становање, вода, ел. енергија, гас и остала горива	16,7	16,1	17,1	17,3	16,8	16,5	17,2	17,9	18,0	16,7	15,1	Housing, water, electricity, gas and other fuels
Опрема за стан и текуће одржавање	4,2	4,1	4,1	4,8	4,2	4,1	4,4	4,1	4,1	4,2	4,2	Furnishings, household equipment and routine household maintenance
Здравље	4,5	5,6	4,9	4,5	4,4	4,5	4,2	3,7	4,2	4,5	4,7	Health
Транспорт	9,3	3,3	5,6	6,9	7,4	8,2	8,9	10,0	9,9	10,2	11,8	Transport
Комуникације	5,2	5,3	5,9	6,2	6,3	6,3	6,0	5,7	5,5	5,0	3,5	Communication
Рекреација и култура	5,1	1,4	2,4	2,8	3,0	3,3	4,3	4,3	5,2	7,0	7,5	Recreation and culture
Образовање	1,5	0,3	0,6	0,9	0,7	1,1	1,4	2,1	1,9	1,9	1,8	Education
Ресторани и хотели	3,1	1,1	1,6	2,1	2,4	2,7	3,1	2,9	3,2	3,8	4,1	Restaurants and hotels
Остали лични предмети и остале услуге	5,9	4,9	4,9	5,4	5,5	5,9	5,7	5,8	6,2	7,0	5,9	Miscellaneous goods and services

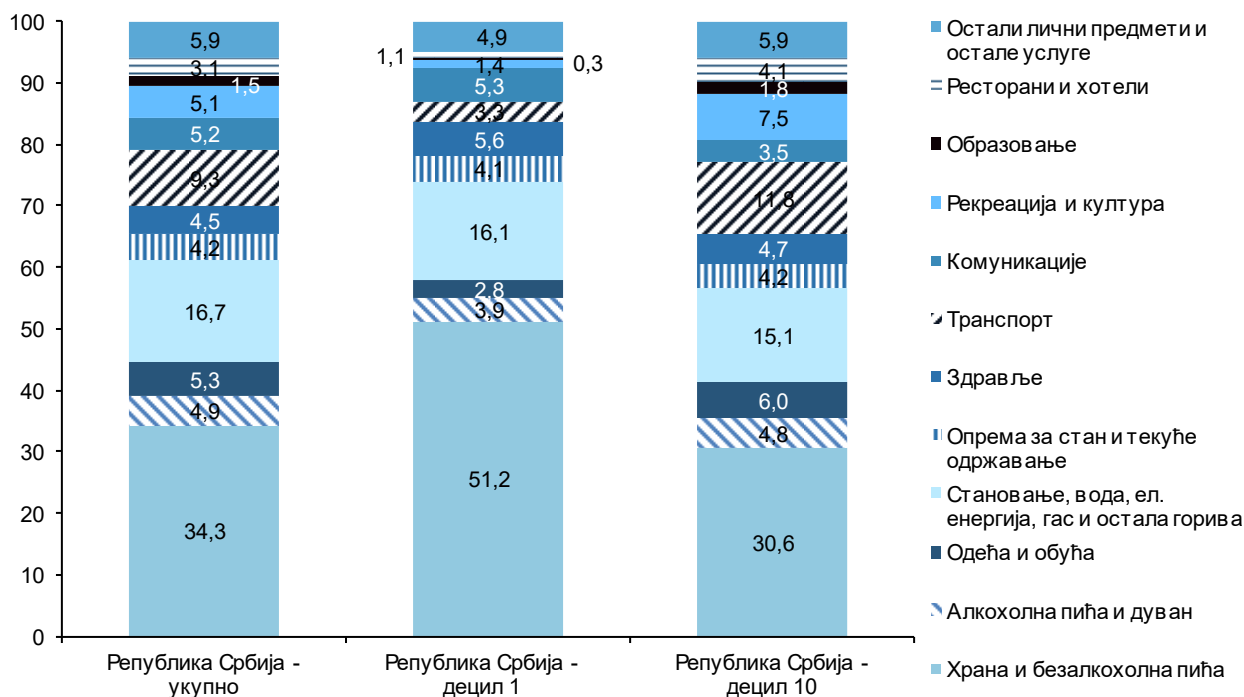
6.3. Кумулативни преглед структуре потрошње домаћинства по децилима потрошње



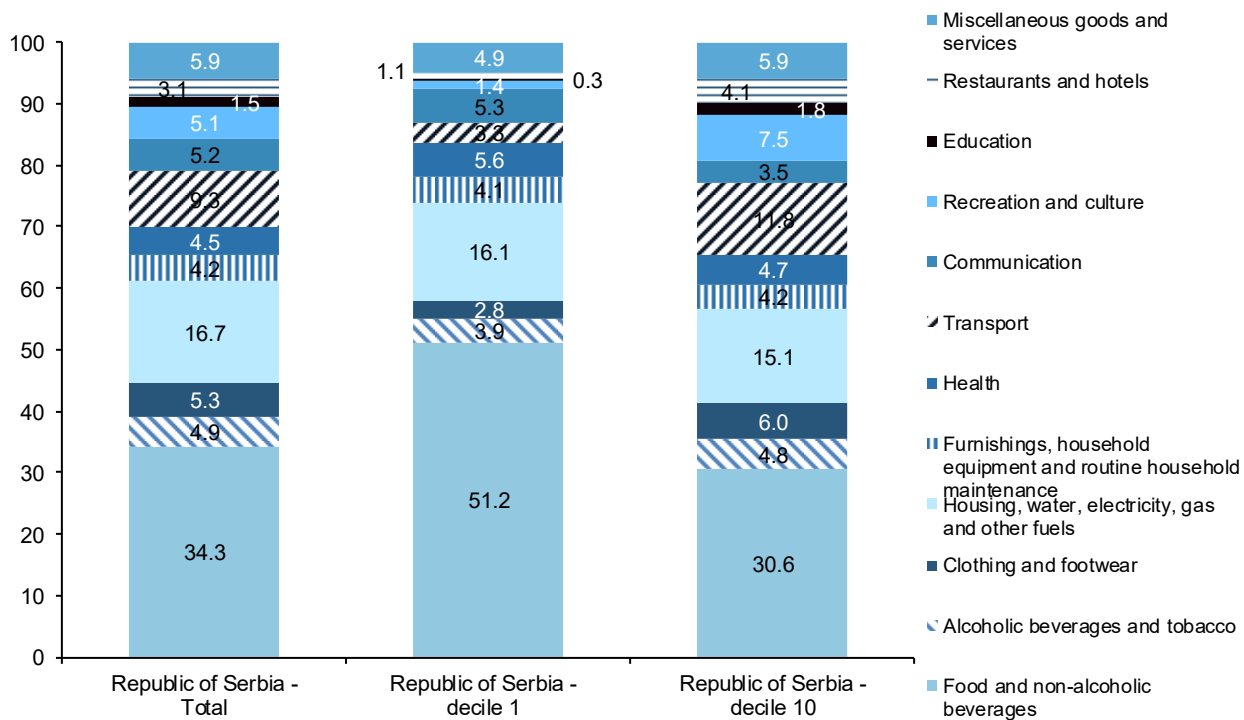
6.3. Cumulative overview of household consumption structure by deciles of consumption



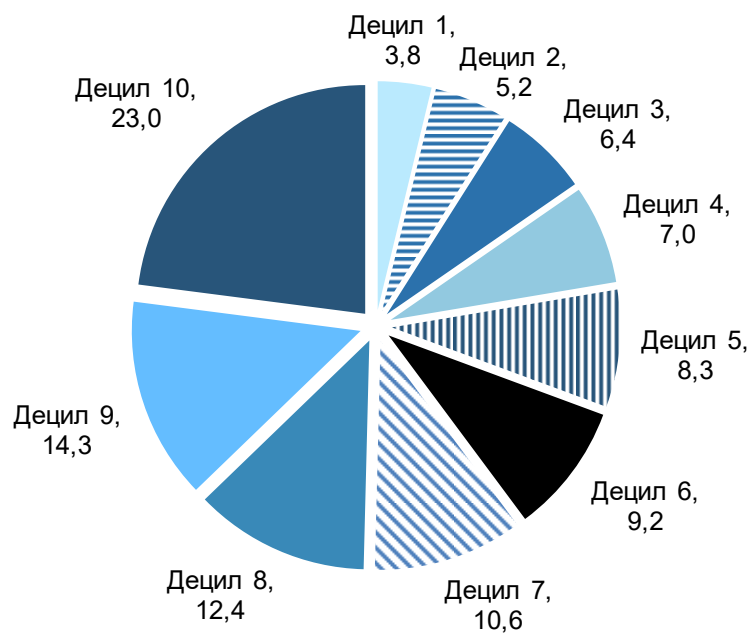
6.4. Структура личне потрошње домаћинстава (%)



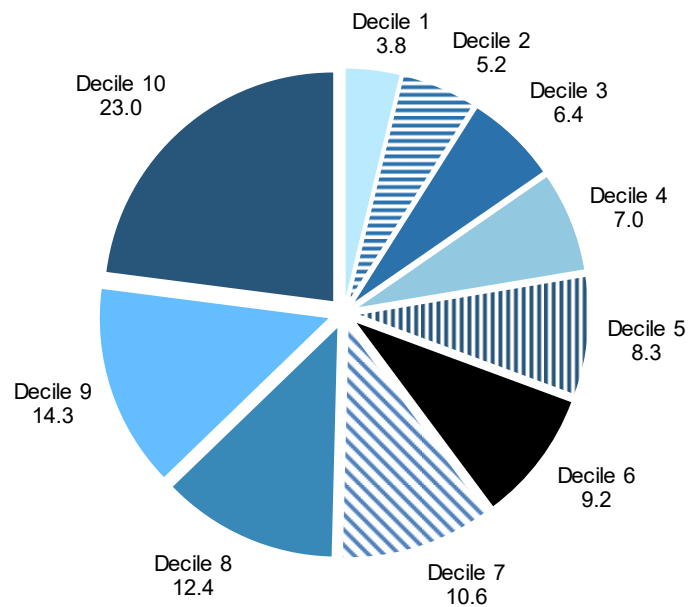
6.4. Household individual consumption structure (%)




6.5. Учешће потрошње по децилима потрошње у укупној потрошњи (%)



6.5. Share of consumption by deciles in overall consumption (%)





7

Услови становања, 2018.
Housing conditions, 2018

7.1. Структура домаћинстава према основу коришћења стана, по децилима потрошње

Structure of households according to dwelling ownership (tenure), by deciles of consumption

%

	Укупно Total	1. децил deciles	2	3	4	5	6	7	8	9	10. децил deciles	
Власник	85,7	86,0	88,3	88,5	89,3	88,3	87,1	84,1	83,2	83,2	78,0	Owner
Закупац стана у државној својини	0,6	0,3	0,3	0,7	0,5	1,0	0,8	1,4	0,4	0,4	0,5	Tenant in a dwelling in state ownership
Закупац (подстанар) стана у приватној својини (цео или део стана)	4,0	0,8	1,0	1,0	1,8	2,5	4,6	4,7	7,0	7,1	9,7	Tenant of a dwelling in private ownership (the whole dwelling or a part of it)
Смештај је бесплатан	9,7	12,9	10,4	9,8	8,3	8,2	7,5	9,8	9,4	9,3	11,8	Free of charge housing

7.2. Структура домаћинстава према врсти стана, по децилима потрошње

Structure of households according to type of dwelling, by deciles of consumption

%

	Укупно Total	1. децил deciles	2	3	4	5	6	7	8	9	10. децил deciles	
Посебна соба	0,1	0,2	0,1	-	0,1	0,1	-	0,2	0,2	-	-	Separate room
Гарсоњера	2,3	4,8	2,3	2,8	2,0	1,5	1,4	2,5	1,7	2,1	1,4	Apartment
Једнособан стан	13,8	23,8	17,2	12,7	11,3	14,9	11,2	12,1	12,2	13,8	9,0	One-room apartment
Двособан	40,5	41,7	44,3	46,7	42,2	39,9	42,1	39,6	37,6	35,3	36,0	Two-room apartment
Трособан	25,2	19,5	22,5	23,2	25,7	25,2	27,2	26,0	26,4	27,8	28,9	Three-room apartment
Четворособан и већи	18,1	9,9	13,6	14,6	18,7	18,4	18,1	19,6	21,9	21,0	24,7	Four-room apartment
Нестамбена просторија	0,0	0,1	-	-	-	-	-	-	-	-	-	Non-dwelling premises

7.3. Структура домаћинстава према опремљености стана инсталацијама, по децилима потрошње

Structure of households by installations in dwelling, by deciles of consumption

%

	Укупно Total	1. децил deciles	2	3	4	5	6	7	8	9	10. децил deciles	
Водовод	99,7	98,4	99,4	99,5	100,0	100,0	99,9	100,0	100,0	100,0	100,0	Water supply
Канализација	99,7	98,1	99,4	99,5	100,0	100,0	99,7	100,0	100,0	100,0	100,0	Sewerage system
Електрична енергија	99,8	98,6	99,9	100,0	100,0	100,0	100,0	100,0	100,0	100,0	100,0	Electricity
Централно или етажно грејање	41,1	9,3	21,6	26,0	31,9	38,8	45,0	51,3	59,1	60,1	67,7	Central heating
Гасовод	8,3	4,1	3,3	5,8	10,6	12,0	8,5	8,1	9,1	9,9	11,4	Gas line

7.4. Структура домаћинстава у зависности од тога да ли стан поседује одређене просторије, по децилима потрошње

Structure of households by amenities in dwelling, by deciles of consumption

%

	Укупно Total	1. децил deciles	2	3	4	5	6	7	8	9	10. децил deciles	
Кухиња	99,3	96,6	98,8	99,3	99,7	99,5	99,5	99,7	100,0	99,9	100,0	Kitchen
Купатило	97,1	86,3	95,4	96,0	99,0	97,7	99,1	99,4	98,9	99,7	99,4	Bathroom
Тераса, лођа	79,9	54,3	73,9	78,2	81,7	81,4	84,6	85,4	85,3	87,6	86,4	Terrace
Гаража	27,2	16,7	21,8	26,4	33,0	29,6	29,4	26,1	28,7	27,9	32,5	Garage
Друге просторије	66,5	52,9	60,0	60,5	69,6	69,8	68,9	68,3	71,9	70,6	72,2	Other

7.5. Структура домаћинстава према начину загревања стана, по децилима потрошње

Structure of households by type of heating in dwelling, by deciles of consumption

%

	Укупно Total	1. децил deciles	2	3	4	5	6	7	8	9	10. децил deciles	
Централно грејање преко топлане	21,7	3,7	11,8	13,9	15,8	16,1	24,5	31,4	29,7	33,7	36,6	Central heating
Електрична енергија	11,0	5,6	8,5	10,2	11,3	11,8	12,0	12,6	15,3	11,2	11,4	Electric heating
Чврсто гориво	56,6	84,5	74,0	67,3	61,8	59,0	50,6	44,1	44,3	41,6	38,6	Solid fuels
Течно гориво	0,1	0,2	-	0,5	-	0,2	-	0,2	0,1	-	0,1	Liquid fuels
Комбиновано	6,0	4,1	4,6	5,8	6,2	6,9	8,0	5,4	5,8	7,9	5,7	Combined
Гас/плин	4,6	1,9	1,2	2,2	4,9	6,1	4,9	6,3	4,8	5,6	7,6	Gas

7.6. Структура домаћинстава према години изградње стана у којем домаћинство живи, по децилима потрошње,

Structure of households by year of construction of dwelling, by deciles of consumption

%

	Укупно Total	1. децил deciles	2	3	4	5	6	7	8	9	10. децил deciles	
Пре 1944. године	5,4	9,2	8,2	4,6	5,8	4,5	3,4	4,2	4,4	4,2	5,5	Before 1944
1944–1970	30,7	39,5	34,7	33,6	32,1	31,2	30,9	27,1	29,2	27,9	21,1	1944 –1970
1971–1990	44,7	37,7	44,0	45,2	46,1	45,5	47,6	48,0	43,0	45,2	44,3	1971 –1990
После 1990. године	19,2	13,6	13,1	16,6	16,0	18,9	18,2	20,7	23,5	22,7	29,0	After 1990

7.7. Просечна површина стана у којем живи домаћинство по децилима потрошње

Average dwelling floor space per household, by deciles of consumption

%

	Укупно Total	1. децил deciles	2	3	4	5	6	7	8	9	10. децил deciles	
Просечна површина у m ²	72,3	60,0	66,7	69,1	73,7	73,4	73,7	73,8	75,8	76,0	80,3	Average floor space, sqm

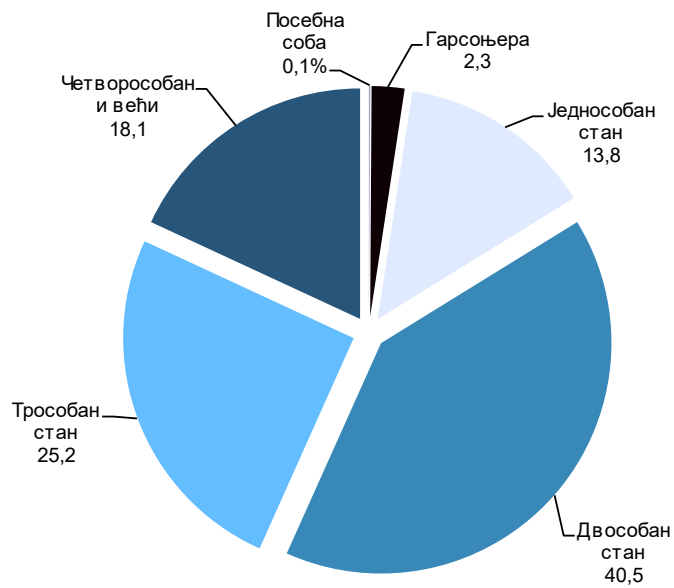
7.8. Главни извор прихода домаћинстава по децилима потрошње

Main source of household income, by deciles of consumption

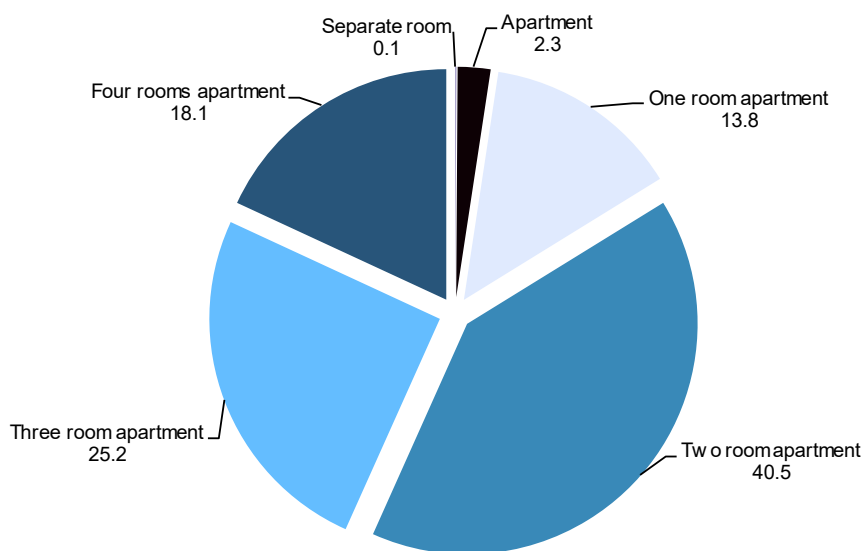
%

	Укупно Total	1. децил deciles	2	3	4	5	6	7	8	9	10. децил deciles	
Приход од зараде	43,3	17,4	27,2	30,8	38,3	41,1	47,1	51,5	53,9	59,4	66,0	Wages and salaries
Приход од samozапослености	6,9	7,4	6,4	8,5	6,7	6,6	7,8	6,7	6,4	5,2	7,3	Income from self-employment
Приход од имовине	0,3	0,2	0,3	0,7	0,1	-	0,1	0,7	0,2	0,2	0,4	Property income
Пензија	44,8	54,8	59,5	55,3	51,9	49,0	42,2	39,4	37,0	33,6	25,1	Pensions, retirement benefits
Накнада за незапосленост	0,2	0,4	0,4	-	0,4	0,3	0,5	-	0,1	-	-	Unemployment benefit
Остало	2,4	15,0	4,0	2,8	0,5	0,4	0,4	0,2	0,3	0,2	0,2	Other current benefits and other income

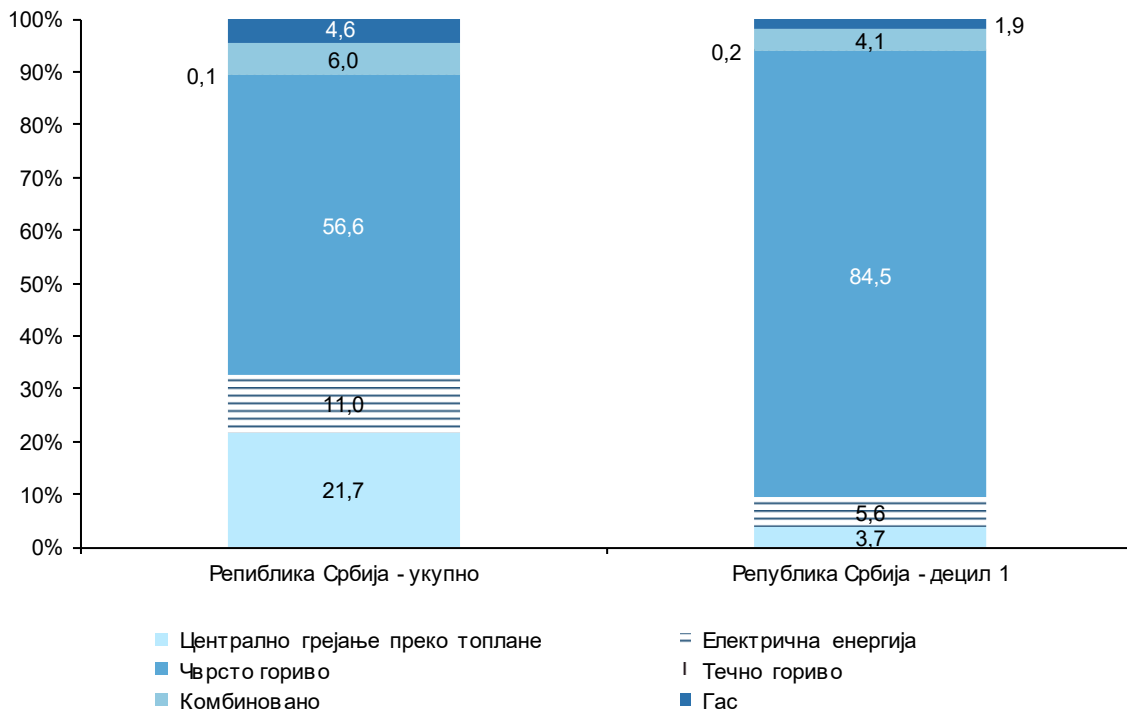
7.9. Структура домаћинства према врсти стана (%)



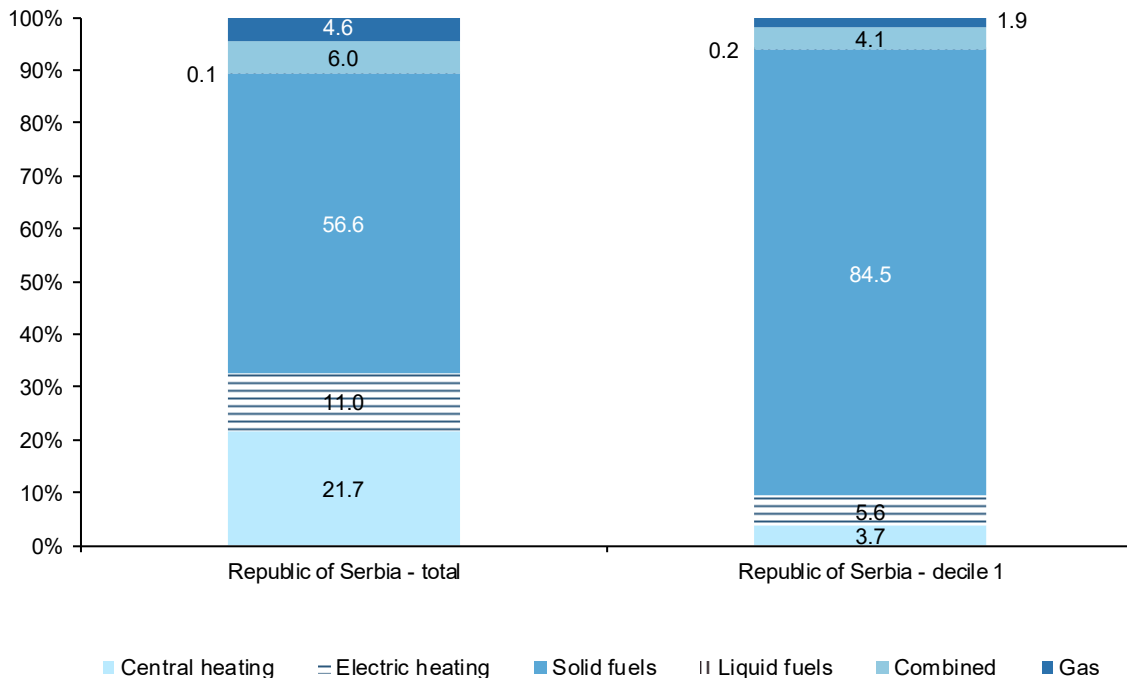
7.9. Structure of households by type of dwelling (%)



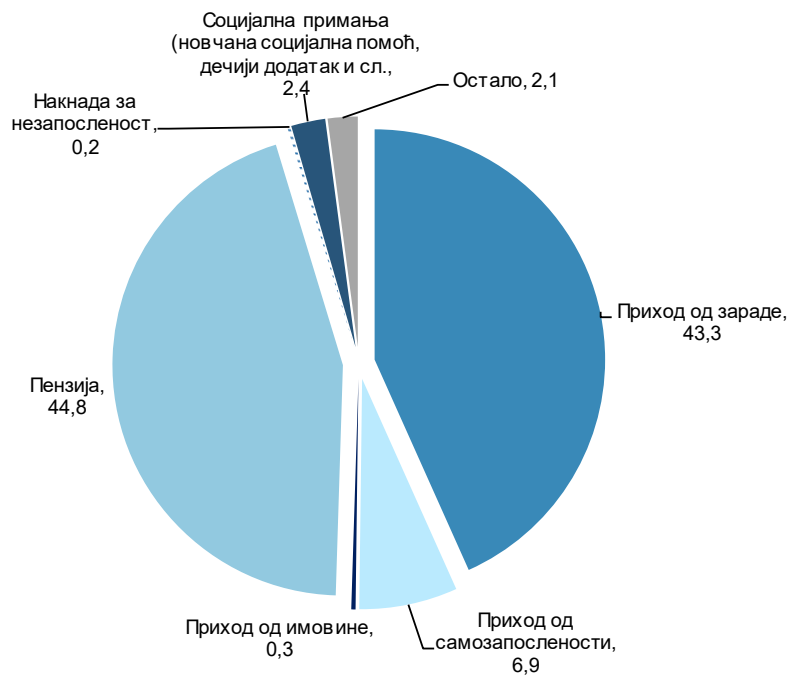
7.10. Структура домаћинстава према начину загревања стана (%)



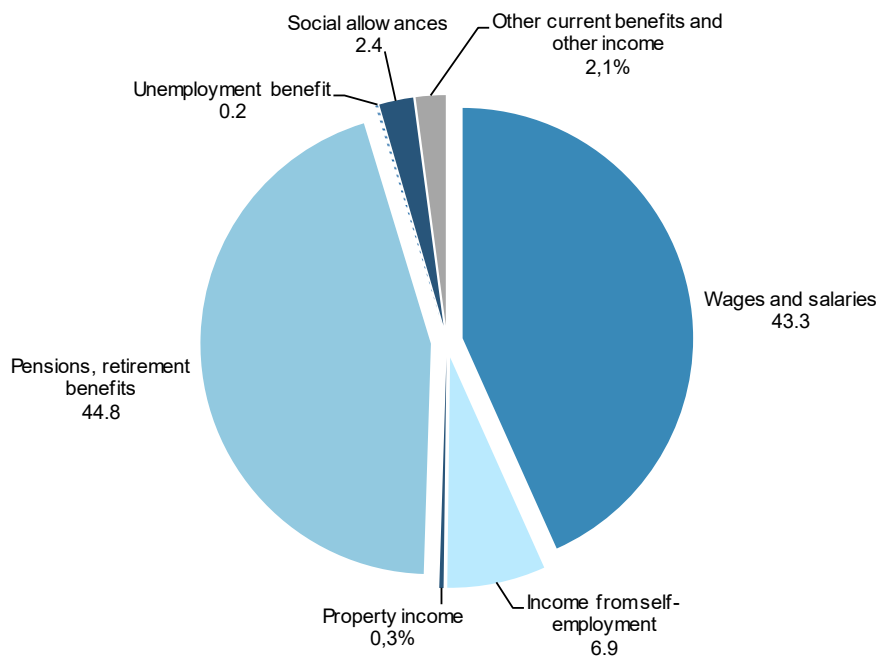
7.10. Structure of households by type of heating in dwelling (%)




7.11. Главни извор прихода домаћинства (%)



7.11. Main source of household income (%)





8

Узорачке грешке и 95-процентни интервали
поверења за параметре, 2018.
Sampling errors and 95% confidence intervals
for parameters, 2018

8,1, Оцене просека, доње и горње границе 95-процентног интервала поверења и коефицијенти варијације за приходе у новцу и у природи и личну потрошњу

Estimates of average, bottom and top limit for 95% confidence interval and coefficients of variation for income in money and in kind of households and individual consumption

Сва домаћинства / All households

	Месечни просек <i>Monthly average</i>	Доња граница <i>Bottom limit</i>	Горња граница <i>Top limit</i>	Коефицијент варијације (CV) % <i>Coefficient of variation (CV) %</i>	
РЕПУБЛИКА СРБИЈА / REPUBLIC OF SERBIA					
Приходи у новцу и у природи – укупно	63734	62149	65321	1,3	Income in money and in kind - total
Приходи домаћинства у новцу	61589	60017	63163	1,3	Household income in money
Приходи из редовног радног односа	31280	30038	32522	2,0	Regular salaries and wages
Приходи ван редовног радног односа	1793	1588	1998	5,8	Other income
Пензије (старосне, породичне и остале)	20569	19816	21322	1,9	Pensions (old-age, family and other)
Примања од социјалног осигурања	1704	1531	1876	5,2	Social insurance receipts
Приходи од пољопривреде, лова и риболова	2884	2143	3625	13,1	Income from agriculture, hunting and fishing
Приходи из иностранства	747	623	871	8,5	External receipts
Приходи од имовине	407	295	519	14,0	Real estate related income
Поклони и добици	466	378	555	9,6	Donations and awards
Остала примања	1739	1492	1987	7,2	Other receipts
Приходи домаћинства у природи	2145	1966	2323	4,2	Household receipts in kind
Приходи у природи на име зарада	68	42	93	19,1	Earned receipts in kind
Натурална потрошња	2077	1901	2253	4,3	Natural consumption
Лична потрошња – укупно	64481	63004	65975	1,2	Individual consumption – total
Храна и безалкохолна пића	22133	21562	22705	1,3	Food and non-alcoholic beverages
Алкохолна пића и дуван	3132	2982	3281	2,4	Alcoholic beverages and tobacco
Одећа и обућа	3425	3246	3602	2,7	Clothing and footwear
Становање, вода, ел, енергија, гас и остала горива	10775	10412	11137	1,7	Housing, water, electricity, gas and other fuels
Опрема за стан и текуће одржавање	2725	2589	2862	2,6	Furnishings, household equipment and routine maintenance
Здравље	2874	2685	3069	3,4	Health
Транспорт	6000	5668	6330	2,8	Transport
Комуникације	3369	3296	3444	1,1	Communication
Рекреација и култура	3260	3007	3525	4,0	Recreation and culture
Образовање	966	847	1086	6,3	Education
Ресторани и хотели	2011	1854	2168	4,0	Restaurants and hotels
Остали лични предмети и остале услуге	3811	3631	3991	2,4	Miscellaneous goods and services

8,1, Оцене просека, доње и горње границе 95-процентног интервала поверења и коефицијенти варијације за приходе у новцу и у природи и личну потрошњу (наставак)

Estimates of average, bottom and top limit for 95% confidence interval and coefficients of variation for income in money and in kind of households and individual consumption (continued)

Сва домаћинства / All households

	Месечни просек Monthly average	Доња граница Bottom limit	Горња граница Top limit	Коефицијент варијације (CV) % Coefficient of variation (CV) %	
Београдски регион / Beogradski region					
Приходи у новцу и у природи – укупно	74647	71614	77681	2,1	Income in money and in kind - total
Приходи домаћинства у новцу	74198	71171	77224	2,1	Household income in money
Приходи из редовног радног односа	42869	39631	46107	3,8	Regular salaries and wages
Приходи ван редовног радног односа	2094	1634	2553	11,2	Other income
Пензије (старосне, породичне и остале)	24276	22430	26122	3,9	Pensions (old-age, family and other)
Примања од социјалног осигурања	1388	985	1792	14,8	Social insurance receipts
Приходи од пољопривреде, лова и риболова	221	22	419	45,8	Income from agriculture, hunting and fishing
Приходи из иностранства	506	338	675	17,0	External receipts
Приходи од имовине	495	211	778	29,2	Real estate related income
Поклони и добици	630	386	874	19,7	Donations and awards
Остала примања	1719	1183	2254	15,9	Other receipts
Приходи домаћинства у природи	449	317	582	15,0	Household receipts in kind
Приходи у природи на име зарада	72	35	110	26,3	Earned receipts in kind
Натурална потрошња	377	255	499	16,5	Natural consumption
Лична потрошња – укупно	71999	69167	74921	2,0	Individual consumption – total
Храна и безалкохолна пића	22746	21750	23746	2,2	Food and non-alcoholic beverages
Алкохолна пића и дуван	2533	2245	2821	5,8	Alcoholic beverages and tobacco
Одећа и обућа	3832	3404	4261	5,7	Clothing and footwear
Становање, вода, ел, енергија, гас и остала горива	12459	11725	13206	3,0	Housing, water, electricity, gas and other fuels
Опрема за стан и текуће одржавање	2594	2348	2837	4,8	Furnishings, household equipment and routine maintenance
Здравље	3619	3081	4180	7,7	Health
Транспорт	7104	6297	7911	5,8	Transport
Комуникације	4071	3908	4235	2,0	Communication
Рекреација и култура	4501	3814	5240	8,0	Recreation and culture
Образовање	1279	996	1559	11,2	Education
Ресторани и хотели	2894	2465	3322	7,5	Restaurants and hotels
Остали лични предмети и остале услуге	4367	4015	4723	4,1	Miscellaneous goods and services

8,1, Оцене просека, доње и горње границе 95-процентног интервала поверења и коефицијенти варијације за приходе у новцу и у природи и личну потрошњу (наставак)

Estimates of average, bottom and top limit for 95% confidence interval and coefficients of variation for income in money and in kind of households and individual consumption (continued)

Сва домаћинства / All households

	Месечни просек <i>Monthly average</i>	Доња граница <i>Bottom limit</i>	Горња граница <i>Top limit</i>	Коефицијент варијације (CV) % <i>Coefficient of variation (CV) %</i>	
Регион Војводине / Region Vojvodine					
Приходи у новцу и у природи – укупно	60173	56290	64061	3,3	Income in money and in kind - total
Приходи домаћинства у новцу	58823	54959	62692	3,3	Household income in money
Приходи из редовног радног односа	29466	27260	31673	3,8	Regular salaries and wages
Приходи ван редовног радног односа	2065	1655	2476	10,1	Other income
Пензије (старосне, породичне и остале)	19198	17755	20641	3,8	Pensions (old-age, family and other)
Примања од социјалног осигурања	1804	1500	2111	8,6	Social insurance receipts
Приходи од пољопривреде, лова и риболова	3392	1298	5486	31,4	Income from agriculture, hunting and fishing
Приходи из иностранства	1031	726	1337	15,1	External receipts
Приходи од имовине	542	290	793	23,6	Real estate related income
Поклони и добици	365	250	481	16,1	Donations and awards
Остала примања	960	588	1332	19,7	Other receipts
Приходи домаћинства у природи	1350	1096	1605	9,6	Household receipts in kind
Приходи у природи на име зарада	59	11	107	41,7	Earned receipts in kind
Натурална потрошња	1291	1045	1537	9,7	Natural consumption
Лична потрошња – укупно	61761	58493	65022	2,7	Individual consumption – total
Храна и безалкохолна пића	21572	20439	22704	2,7	Food and non-alcoholic beverages
Алкохолна пића и дуван	2889	2574	3206	5,6	Alcoholic beverages and tobacco
Одећа и обућа	3515	3183	3845	4,8	Clothing and footwear
Становање, вода, ел. енергија, гас и остала горива	10336	9599	11067	3,6	Housing, water, electricity, gas and other fuels
Опрема за стан и текуће одржавање	2630	2342	2914	5,5	Furnishings, household equipment and routine maintenance
Здравље	2808	2406	3205	7,3	Health
Транспорт	5056	4525	5592	5,4	Transport
Комуникације	3190	3054	3325	2,2	Communication
Рекреација и култура	3239	2736	3745	7,9	Recreation and culture
Образовање	843	629	1057	12,9	Education
Ресторани и хотели	1898	1520	2274	10,1	Restaurants and hotels
Остали лични предмети и остале услуге	3785	3409	4164	5,1	Miscellaneous goods and services

8,1, Оцене просека, доње и горње границе 95-процентног интервала поверења и коефицијенти варијације за приходе у новцу и у природи и личну потрошњу (наставак)

Estimates of average, bottom and top limit for 95% confidence interval and coefficients of variation for income in money and in kind of households and individual consumption (continued)

Сва домаћинства / All households

	Месечни просек Monthly average	Доња граница Bottom limit	Горња граница Top limit	Коефицијент варијације (CV) % Coefficient of variation (CV) %	
Регион Шумадије и Западне Србије Region Šumadije i Zapadne Srbije					
Приходи у новцу и у природи – укупно	60876	58172	63584	2,3	Income in money and in kind - total
Приходи домаћинства у новцу	57275	54609	59946	2,4	Household income in money
Приходи из редовног радног односа	26515	24587	28443	3,7	Regular salaries and wages
Приходи ван редовног радног односа	1297	934	1659	14,2	Other income
Пензије (старосне, породичне и остале)	19346	18041	20650	3,4	Pensions (old-age, family and other)
Примања од социјалног осигурања	1756	1416	2101	9,9	Social insurance receipts
Приходи од пољопривреде, лова и риболова	4799	3294	6305	16,0	Income from agriculture, hunting and fishing
Приходи из иностранства	581	373	790	18,3	External receipts
Приходи од имовине	323	166	479	24,7	Real estate related income
Поклони и добици	424	272	576	18,3	Donations and awards
Остала примања	2234	1730	2739	11,5	Other receipts
Приходи домаћинства у природи	3601	3139	4062	6,5	Household receipts in kind
Приходи у природи на име зарада	58	6	109	45,8	Earned receipts in kind
Натурална потрошња	3543	3084	4001	6,6	Natural consumption
Лична потрошња – укупно	63033	60343	65736	2,2	Individual consumption – total
Храна и безалкохолна пића	22570	21248	23892	3,0	Food and non-alcoholic beverages
Алкохолна пића и дуван	3499	3243	3758	3,7	Alcoholic beverages and tobacco
Одећа и обућа	3262	2947	3580	4,9	Clothing and footwear
Становање, вода, ел. енергија, гас и остала горива	10328	9622	11039	3,5	Housing, water, electricity, gas and other fuels
Опрема за стан и текуће одржавање	2702	2409	2998	5,6	Furnishings, household equipment and routine maintenance
Здравље	2493	2242	2740	5,1	Health
Транспорт	6307	5677	6939	5,1	Transport
Комуникације	3144	3018	3269	2,0	Communication
Рекреација и култура	2479	2143	2818	6,9	Recreation and culture
Образовање	1169	916	1421	11,0	Education
Ресторани и хотели	1747	1606	1888	4,1	Restaurants and hotels
Остали лични предмети и остале услуге	3333	2946	3720	5,9	Miscellaneous goods and services

8,1, Оцене просека, доње и горње границе 95-процентног интервала поверења и коефицијенти варијације за приходе у новцу и у природи и личну потрошњу (наставак)

Estimates of average, bottom and top limit for 95% confidence interval and coefficients of variation for income in money and in kind of households and individual consumption (continued)

Сва домаћинства / All households

	Месечни просек Monthly average	Доња граница Bottom limit	Горња граница Top limit	Коефицијент варијације (CV) % Coefficient of variation (CV) %	
Регион Јужне и Источне Србије Region Južne i Istočne Srbije					
Приходи у новцу и у природи – укупно	59324	56886	61757	2,1	Income in money and in kind - total
Приходи домаћинства у новцу	55977	53595	58354	2,2	Household income in money
Приходи из редовног радног односа	26166	23695	28638	4,8	Regular salaries and wages
Приходи ван редовног радног односа	1707	1311	2102	11,8	Other income
Пензије (старосне, породичне и остале)	19612	18275	20948	3,5	Pensions (old-age, family and other)
Примања од социјалног осигурања	1868	1552	2182	8,6	Social insurance receipts
Приходи од пољопривреде, лова и риболова	2888	1904	3872	17,3	Income from agriculture, hunting and fishing
Приходи из иностранства	862	587	1137	16,2	External receipts
Приходи од имовине	231	84	378	32,5	Real estate related income
Поклони и добици	464	277	650	20,5	Donations and awards
Остала примања	2179	1588	2770	13,8	Other receipts
Приходи домаћинства у природи	3347	2855	3839	7,5	Household receipts in kind
Приходи у природи на име зарада	87	20	153	39,0	Earned receipts in kind
Натурална потрошња	3260	2770	3751	7,7	Natural consumption
Лична потрошња – укупно	61117	58254	63986	2,4	Individual consumption – total
Храна и безалкохолна пића	21605	20620	22592	2,3	Food and non-alcoholic beverages
Алкохолна пића и дуван	3688	3352	4026	4,7	Alcoholic beverages and tobacco
Одећа и обућа	3028	2687	3367	5,7	Clothing and footwear
Становање, вода, ел, енергија, гас и остала горива	9944	9258	10632	3,5	Housing, water, electricity, gas and other fuels
Опрема за стан и текуће одржавање	3038	2800	3282	4,0	Furnishings, household equipment and routine maintenance
Здравље	2580	2379	2779	4,0	Health
Транспорт	5567	4888	6242	6,2	Transport
Комуникације	3074	2906	3246	2,8	Communication
Рекреација и култура	2821	2380	3263	8,0	Recreation and culture
Образовање	510	324	693	18,5	Education
Ресторани и хотели	1462	1312	1613	5,2	Restaurants and hotels
Остали лични предмети и остале услуге	3800	3528	4068	3,6	Miscellaneous goods and services

8,2, Структура прихода у новцу и у природи и личне потрошње, са оценом доње и горње границе 95-процентног интервала поверења и коефицијентом варијације

Structure of income in money and in kind of households and individual consumption with estimated bottom and top limit for 95% confidence interval and coefficients of variation

Сва домаћинства / All households

	Процент <i>Percentage</i>	Доња граница <i>Bottom limit</i>	Горња граница <i>Top limit</i>	Коефицијент варијације (CV) % <i>Coefficient of variation (CV) %</i>	
РЕПУБЛИКА СРБИЈА / REPUBLIC OF SERBIA					
Приходи у новцу и у природи – укупно	100,0				Income in money and in kind - total
Приходи домаћинства у новцу	96,6	96,4	96,9	0,1	Household income in money
Приходи из редовног радног односа	49,1	47,6	50,5	1,5	Regular salaries and wages
Приходи ван редовног радног односа	2,8	2,5	3,1	5,7	Other income
Пензије (старосне, породичне и остале)	32,3	31,0	33,5	2,0	Pensions (old-age, family and other)
Примања од социјалног осигурања	2,7	2,4	3,0	5,3	Social insurance receipts
Приходи од пољопривреде, лова и риболова	4,5	3,4	5,6	12,4	Income from agriculture, hunting and fishing
Приходи из иностранства	1,2	1,0	1,4	8,5	External receipts
Приходи од имовине	0,6	0,5	0,8	13,9	Real estate related income
Поклони и добици	0,7	0,6	0,9	9,7	Donations and awards
Остала примања	2,7	2,3	3,1	7,2	Other receipts
Приходи домаћинства у природи	3,4	3,1	3,6	4,3	Household receipts in kind
Приходи у природи на име зарада	0,1	0,1	0,1	19,1	Earned receipts in kind
Натурална потрошња	3,3	3,0	3,5	4,4	Natural consumption
Лична потрошња – укупно	100,0				Individual consumption – total
Храна и безалкохолна пића	34,3	33,6	35,0	1,0	Food and non-alcoholic beverages
Алкохолна пића и дуван	4,9	4,7	5,0	2,0	Alcoholic beverages and tobacco
Одећа и обућа	5,3	5,1	5,5	2,3	Clothing and footwear
Становање, вода, ел. енергија, гас и остала горива	16,7	16,2	17,2	1,4	Housing, water, electricity, gas and other fuels
Опрема за стан и текуће одржавање	4,2	4,0	4,4	2,2	Furnishings, household equipment and routine maintenance
Здравље	4,5	4,2	4,7	3,1	Health
Транспорт	9,3	8,9	9,7	2,3	Transport
Комуникације	5,2	5,1	5,3	1,0	Communication
Рекреација и култура	5,1	4,7	5,4	3,6	Recreation and culture
Образовање	1,5	1,3	1,7	6,0	Education
Ресторани и хотели	3,1	2,9	3,3	3,5	Restaurants and hotels
Остали лични предмети и остале услуге	5,9	5,7	6,1	2,0	Miscellaneous goods and services

8,2, Структура прихода у новцу и у натури и личне потрошње, са оценом доње и горње границе 95-процентног интервала поверења и коефицијентом варијације (наставак)

Structure of income in money and in kind of households and individual consumption with estimated bottom and top limit for 95% confidence interval and coefficients of variation (continued)

Сва домаћинства / All households

	Процент <i>Percentage</i>	Доња граница <i>Bottom limit</i>	Горња граница <i>Top limit</i>	Коефицијент варијације (CV) % <i>Coefficient of variation (CV) %</i>	
Београдски регион / Beogradski region					
Приходи у новцу и у натури – укупно	100,0				Income in money and in kind - total
Приходи домаћинства у новцу	99,4	99,2	99,6	0,1	Household income in money
Приходи из редовног радног односа	57,4	54,6	60,3	2,5	Regular salaries and wages
Приходи ван редовног радног односа	2,8	2,2	3,4	11,3	Other income
Пензије (старосне, породичне и остале)	32,5	29,9	35,1	4,1	Pensions (old-age, family and other)
Примања од социјалног осигурања	1,9	1,3	2,4	14,7	Social insurance receipts
Приходи од пољопривреде, лова и риболова	0,3	0,0	0,6	45,5	Income from agriculture, hunting and fishing
Приходи из иностранства	0,7	0,4	0,9	17,2	External receipts
Приходи од имовине	0,7	0,3	1,0	29,1	Real estate related income
Поклони и добици	0,8	0,5	1,2	19,9	Donations and awards
Остала примања	2,3	1,6	3,0	15,9	Other receipts
Приходи домаћинства у натури	0,6	0,4	0,8	15,0	Household receipts in kind
Приходи у натури на име зарада	0,1	0,0	0,1	26,3	Earned receipts in kind
Натурална потрошња	0,5	0,3	0,7	16,5	Natural consumption
Лична потрошња – укупно	100,0				Individual consumption – total
Храна и безалкохолна пића	31,5	30,3	32,9	2,1	Food and non-alcoholic beverages
Алкохолна пића и дуван	3,5	3,1	3,9	5,4	Alcoholic beverages and tobacco
Одећа и обућа	5,3	4,8	5,8	4,9	Clothing and footwear
Становање, вода, ел, енергија, гас и остала горива	17,3	16,3	18,3	3,1	Housing, water, electricity, gas and other fuels
Опрема за стан и текуће одржавање	3,6	3,3	3,9	4,3	Furnishings, household equipment and routine maintenance
Здравље	5,0	4,3	5,7	7,1	Health
Транспорт	9,9	8,9	10,8	4,9	Transport
Комуникације	5,7	5,4	5,9	2,0	Communication
Рекреација и култура	6,3	5,4	7,2	7,1	Recreation and culture
Образовање	1,8	1,4	2,1	10,8	Education
Ресторани и хотели	4,0	3,5	4,5	6,6	Restaurants and hotels
Остали лични предмети и остале услуге	6,1	5,6	6,5	3,7	Miscellaneous goods and services

8,2, Структура прихода у новцу и у натури и личне потрошње, са оценом доње и горње границе 95-процентног интервала поверења и коефицијентом варијације (наставак)

Structure of income in money and in kind of households and individual consumption with estimated bottom and top limit for 95% confidence interval and coefficients of variation (continued)

Сва домаћинства / All households

	Процент <i>Percentage</i>	Доња граница <i>Bottom limit</i>	Горња граница <i>Top limit</i>	Коефицијент варијације (CV) % <i>Coefficient of variation (CV) %</i>	
Регион Војводине / Region Vojvodine					
Приходи у новцу и у натури – укупно	100,0				Income in money and in kind - total
Приходи домаћинства у новцу	97,8	97,3	98,2	0,2	Household income in money
Приходи из редовног радног односа	49,1	46,2	51,8	2,9	Regular salaries and wages
Приходи ван редовног радног односа	3,4	2,8	4,1	9,6	Other income
Пензије (старосне, породичне и остале)	31,9	29,3	34,5	4,1	Pensions (old-age, family and other)
Примања од социјалног осигурања	3,0	2,5	3,5	9,2	Social insurance receipts
Приходи од пољопривреде, лова и риболова	5,6	2,4	8,8	28,9	Income from agriculture, hunting and fishing
Приходи из иностранства	1,7	1,2	2,2	15,3	External receipts
Приходи од имовине	0,9	0,5	1,3	23,6	Real estate related income
Поклони и добици	0,6	0,4	0,8	16,4	Donations and awards
Остала примања	1,6	1,0	2,2	19,5	Other receipts
Приходи домаћинства у натури	2,2	1,8	2,7	9,8	Household receipts in kind
Приходи у натури на име зарада	0,1	0,0	0,2	41,4	Earned receipts in kind
Натурална потрошња	2,1	1,7	2,6	10,0	Natural consumption
Лична потрошња – укупно	100,0				Individual consumption – total
Храна и безалкохолна пића	34,9	33,7	36,2	1,8	Food and non-alcoholic beverages
Алкохолна пића и дуван	4,7	4,3	5,1	4,4	Alcoholic beverages and tobacco
Одећа и обућа	5,7	5,2	6,2	4,1	Clothing and footwear
Становање, вода, ел. енергија, гас и остала горива	16,7	15,8	17,6	2,7	Housing, water, electricity, gas and other fuels
Опрема за стан и текуће одржавање	4,3	3,9	4,6	4,4	Furnishings, household equipment and routine maintenance
Здравље	4,5	4,0	5,1	6,5	Health
Транспорт	8,2	7,5	8,9	4,5	Transport
Комуникације	5,2	5,0	5,4	2,1	Communication
Рекреација и култура	5,2	4,5	6,0	7,1	Recreation and culture
Образовање	1,4	1,0	1,7	11,9	Education
Ресторани и хотели	3,1	2,5	3,6	8,8	Restaurants and hotels
Остали лични предмети и остале услуге	6,1	5,6	6,6	4,1	Miscellaneous goods and services

8,2, Структура прихода у новцу и у натури и личне потрошње, са оценом доње и горње границе 95-процентног интервала поверења и коефицијентом варијације (наставак)

Structure of income in money and in kind of households and individual consumption with estimated bottom and top limit for 95% confidence interval and coefficients of variation (continued)

Сва домаћинства / All households

	Процент <i>Percentage</i>	Доња граница <i>Bottom limit</i>	Горња граница <i>Top limit</i>	Коефицијент варијације (CV) % <i>Coefficient of variation (CV) %</i>	
Регион Шумадије и Западне Србије Region Šumadije i Zapadne Srbije					
Приходи у новцу и у натури – укупно	100,0				Income in money and in kind - total
Приходи домаћинства у новцу	94,1	93,3	94,8	0,4	Household income in money
Приходи из редовног радног односа	43,5	40,9	46,2	3,1	Regular salaries and wages
Приходи ван редовног радног односа	2,1	1,5	2,7	14,0	Other income
Пензије (старосне, породичне и остале)	31,8	29,6	33,9	3,5	Pensions (old-age, family and other)
Примања од социјалног осигурања	2,9	2,3	3,5	10,3	Social insurance receipts
Приходи од пољопривреде, лова и риболова	7,9	5,6	10,2	14,7	Income from agriculture, hunting and fishing
Приходи из иностранства	1,0	0,6	1,3	17,9	External receipts
Приходи од имовине	0,5	0,3	0,8	24,4	Real estate related income
Поклони и добици	0,7	0,4	0,9	18,0	Donations and awards
Остала примања	3,7	2,9	4,5	11,3	Other receipts
Приходи домаћинства у натури	5,9	5,2	6,7	6,5	Household receipts in kind
Приходи у натури на име зарада	0,1	0,0	0,2	45,5	Earned receipts in kind
Натурална потрошња	5,8	5,1	6,6	6,6	Natural consumption
Лична потрошња – укупно	100,0				Individual consumption – total
Храна и безалкохолна пића	35,7	34,3	37,3	2,2	Food and non-alcoholic beverages
Алкохолна пића и дуван	5,6	5,2	5,9	3,1	Alcoholic beverages and tobacco
Одећа и обућа	5,2	4,7	5,6	4,6	Clothing and footwear
Становање, вода, ел, енергија, гас и остала горива	16,3	15,5	17,3	2,9	Housing, water, electricity, gas and other fuels
Опрема за стан и текуће одржавање	4,3	3,8	4,7	5,2	Furnishings, household equipment and routine maintenance
Здравље	4,0	3,6	4,3	4,7	Health
Транспорт	10,0	9,2	10,8	4,2	Transport
Комуникације	5,0	4,8	5,2	1,8	Communication
Рекреација и култура	3,9	3,4	4,4	6,4	Recreation and culture
Образовање	1,9	1,5	2,2	10,5	Education
Ресторани и хотели	2,8	2,6	3,0	3,7	Restaurants and hotels
Остали лични предмети и остале услуге	5,3	4,7	5,8	5,2	Miscellaneous goods and services

8,2, Структура прихода у новцу и у натури и личне потрошње, са оценом доње и горње границе 95-процентног интервала поверења и коефицијентом варијације (наставак)

Structure of income in money and in kind of households and individual consumption with estimated bottom and top limit for 95% confidence interval and coefficients of variation (continued)

Сва домаћинства / All households

	Процент <i>Percentage</i>	Доња граница <i>Bottom limit</i>	Горња граница <i>Top limit</i>	Коефицијент варијације (CV) % <i>Coefficient of variation (CV) %</i>	
Регион Јужне и Источне Србије Region Južne i Istočne Srbije					
Приходи у новцу и у натури – укупно	100,0				Income in money and in kind - total
Приходи домаћинства у новцу	94,4	93,5	95,2	0,4	Household income in money
Приходи из редовног радног односа	44,0	41,0	47,2	3,6	Regular salaries and wages
Приходи ван редовног радног односа	2,9	2,2	3,5	11,4	Other income
Пензије (старосне, породичне и остале)	33,1	30,6	35,5	3,7	Pensions (old-age, family and other)
Примања од социјалног осигурања	3,1	2,6	3,7	9,2	Social insurance receipts
Приходи од пољопривреде, лова и риболова	4,9	3,2	6,5	17,1	Income from agriculture, hunting and fishing
Приходи из иностранства	1,5	1,0	1,9	16,4	External receipts
Приходи од имовине	0,4	0,1	0,6	32,5	Real estate related income
Поклони и добици	0,8	0,5	1,1	20,4	Donations and awards
Остала примања	3,7	2,7	4,7	13,7	Other receipts
Приходи домаћинства у натури	5,6	4,8	6,5	7,3	Household receipts in kind
Приходи у натури на име зарада	0,1	0,0	0,3	38,9	Earned receipts in kind
Натурална потрошња	5,5	4,7	6,3	7,5	Natural consumption
Лична потрошња – укупно	100,0				Individual consumption – total
Храна и безалкохолна пића	35,4	34,0	36,7	1,9	Food and non-alcoholic beverages
Алкохолна пића и дуван	6,0	5,6	6,5	3,8	Alcoholic beverages and tobacco
Одећа и обућа	5,0	4,5	5,4	4,7	Clothing and footwear
Становање, вода, ел. енергија, гас и остала горива	16,3	15,4	17,1	2,6	Housing, water, electricity, gas and other fuels
Опрема за стан и текуће одржавање	5,0	4,6	5,3	3,5	Furnishings, household equipment and routine maintenance
Здравље	4,2	3,9	4,5	3,8	Health
Транспорт	9,1	8,2	10,0	4,8	Transport
Комуникације	5,0	4,8	5,2	2,0	Communication
Рекреација и култура	4,6	4,0	5,3	7,0	Recreation and culture
Образовање	0,8	0,5	1,1	18,2	Education
Ресторани и хотели	2,4	2,2	2,6	4,1	Restaurants and hotels
Остали лични предмети и остале услуге	6,2	5,9	6,5	2,6	Miscellaneous goods and services

8,3, Оцене просека, доње и горње границе 95-процентног интервала поверења и коефицијенти варијације за приходе у новцу и у природи и личну потрошњу

Estimates of average, bottom and top limit for 95% confidence interval and coefficients of variation for income in money and in kind of households and individual consumption

Градско подручје / Urban area

	Месечни просек Monthly average	Доња граница Bottom limit	Горња граница Top limit	Коефицијент варијације (CV) % Coefficient of variation (CV) %	
РЕПУБЛИКА СРБИЈА / REPUBLIC OF SERBIA					
Приходи у новцу и у природи – укупно	65815	63712	67920	1,6	Income in money and in kind - total
Приходи домаћинства у новцу	65496	63397	67596	1,6	Household income in money
Приходи из редовног радног односа	36352	34634	38070	2,4	Regular salaries and wages
Приходи ван редовног радног односа	1696	1436	1955	7,8	Other income
Пензије (старосне, породичне и остале)	21724	20722	22726	2,3	Pensions (old-age, family and other)
Примања од социјалног осигурања	1659	1426	1893	7,2	Social insurance receipts
Приходи од пољопривреде, лова и риболова	669	-106	1445	59,0	Income from agriculture, hunting and fishing
Приходи из иностранства	717	564	870	10,9	External receipts
Приходи од имовине	522	357	687	16,1	Real estate related income
Поклони и добици	544	420	667	11,6	Donations and awards
Остала примања	1613	1296	1930	10,0	Other receipts
Приходи домаћинства у природи	319	261	377	9,3	Household receipts in kind
Приходи у природи на име зарада	79	45	113	22,0	Earned receipts in kind
Натурална потрошња	240	192	289	10,2	Natural consumption
Лична потрошња – укупно	66135	64323	67987	1,4	Individual consumption – total
Храна и безалкохолна пића	22229	21556	22904	1,5	Food and non-alcoholic beverages
Алкохолна пића и дуван	2778	2596	2959	3,3	Alcoholic beverages and tobacco
Одећа и обућа	3543	3332	3753	3,0	Clothing and footwear
Становање, вода, ел. енергија, гас и остала горива	11224	10785	11662	2,0	Housing, water, electricity, gas and other fuels
Опрема за стан и текуће одржавање	2808	2613	3000	3,5	Furnishings, household equipment and routine maintenance
Здравље	2902	2690	3124	3,8	Health
Транспорт	5767	5389	6144	3,3	Transport
Комуникације	3671	3576	3767	1,3	Communication
Рекреација и култура	3803	3444	4187	5,0	Recreation and culture
Образовање	1098	938	1260	7,4	Education
Ресторани и хотели	2247	2074	2422	3,9	Restaurants and hotels
Остали лични предмети и остале услуге	4065	3835	4302	2,9	Miscellaneous goods and services

8,4, Структура прихода у новцу и у натури и личне потрошње, са оценом доње и горње границе 95-процентног интервала поверења и коефицијентом варијације

Structure of income in money and in kind of households and individual consumption with estimated bottom and top limit for 95% confidence interval and coefficients of variation

Градско подручје / Urban area

	Процент <i>Percentage</i>	Доња граница <i>Bottom limit</i>	Горња граница <i>Top limit</i>	Коефицијент варијације (CV) % <i>Coefficient of variation (CV) %</i>	
РЕПУБЛИКА СРБИЈА / REPUBLIC OF SERBIA					
Приходи у новцу и у натури – укупно	100,0				Income in money and in kind - total
Приходи домаћинства у новцу	99,5	99,4	99,6	0,0	Household income in money
Приходи из редовног радног односа	55,2	53,4	57,0	1,7	Regular salaries and wages
Приходи ван редовног радног односа	2,6	2,2	3,0	7,6	Other income
Пензије (старосне, породичне и остале)	33,0	31,4	34,7	2,5	Pensions (old-age, family and other)
Примања од социјалног осигурања	2,5	2,2	2,9	7,3	Social insurance receipts
Приходи од пољопривреде, лова и риболова	1,0	-0,1	2,2	58,0	Income from agriculture, hunting and fishing
Приходи из иностранства	1,1	0,9	1,3	11,0	External receipts
Приходи од имовине	0,8	0,5	1,0	16,0	Real estate related income
Поклони и добици	0,8	0,6	1,0	11,6	Donations and awards
Остала примања	2,5	2,0	2,9	10,0	Other receipts
Приходи домаћинства у натури	0,5	0,4	0,6	9,3	Household receipts in kind
Приходи у натури на име зарада	0,1	0,1	0,2	21,9	Earned receipts in kind
Натурална потрошња	0,4	0,3	0,4	10,3	Natural consumption
Лична потрошња – укупно	100,0				Individual consumption – total
Храна и безалкохолна пића	33,5	32,8	34,4	1,2	Food and non-alcoholic beverages
Алкохолна пића и дуван	4,2	4,0	4,4	2,9	Alcoholic beverages and tobacco
Одећа и обућа	5,4	5,1	5,6	2,5	Clothing and footwear
Становање, вода, ел, енергија, гас и остала горива	17,0	16,4	17,5	1,7	Housing, water, electricity, gas and other fuels
Опрема за стан и текуће одржавање	4,2	4,0	4,5	3,1	Furnishings, household equipment and routine maintenance
Здравље	4,4	4,1	4,7	3,6	Health
Транспорт	8,7	8,2	9,2	2,8	Transport
Комуникације	5,6	5,4	5,7	1,3	Communication
Рекреација и култура	5,8	5,3	6,3	4,3	Recreation and culture
Образовање	1,7	1,4	1,9	7,1	Education
Ресторани и хотели	3,4	3,2	3,6	3,3	Restaurants and hotels
Остали лични предмети и остале услуге	6,1	5,8	6,5	2,5	Miscellaneous goods and services

8,5, Оцене просека, доње и горње границе 95-процентног интервала поверења и коефицијенти варијације за приходе у новцу и у природи и личну потрошњу

Estimates of average, bottom and top limit for 95% confidence interval and coefficients of variation for income in money and in kind of households and individual consumption

Остало подручје / Other area

	Месечни просек Monthly average	Доња граница Bottom limit	Горња граница Top limit	Коефицијент варијације (CV) % Coefficient of variation (CV) %	
РЕПУБЛИКА СРБИЈА / REPUBLIC OF SERBIA					
Приходи у новцу и у природи – укупно	60349	57975	62723	2,0	Income in money and in kind - total
Приходи домаћинства у новцу	55235	52914	57555	2,1	Household income in money
Приходи из редовног радног односа	23028	21357	24700	3,7	Regular salaries and wages
Приходи ван редовног радног односа	1951	1616	2286	8,7	Other income
Пензије (старосне, породичне и остале)	18690	17564	19816	3,1	Pensions (old-age, family and other)
Примања од социјалног осигурања	1775	1519	2031	7,3	Social insurance receipts
Приходи од пољопривреде, лова и риболова	6487	5005	7970	11,6	Income from agriculture, hunting and fishing
Приходи из иностранства	797	586	1007	13,5	External receipts
Приходи од имовине	220	101	339	27,6	Real estate related income
Поклони и добици	341	226	456	17,2	Donations and awards
Остала примања	1946	1548	2344	10,4	Other receipts
Приходи домаћинства у природи	5114	4656	5573	4,6	Household receipts in kind
Приходи у природи на име зарада	49	12	87	38,4	Earned receipts in kind
Натурална потрошња	5065	4609	5521	4,6	Natural consumption
Лична потрошња – укупно	61777	59264	64295	2,1	Individual consumption – total
Храна и безалкохолна пића	21975	20949	23002	2,4	Food and non-alcoholic beverages
Алкохолна пића и дуван	3708	3446	3969	3,6	Alcoholic beverages and tobacco
Одећа и обућа	3231	2910	3553	5,1	Clothing and footwear
Становање, вода, ел. енергија, гас и остала горива	10044	9413	10676	3,2	Housing, water, electricity, gas and other fuels
Опрема за стан и текуће одржавање	2594	2416	2772	3,5	Furnishings, household equipment and routine maintenance
Здравље	2828	2469	3188	6,5	Health
Транспорт	6376	5761	6992	4,9	Transport
Комуникације	2879	2764	2996	2,1	Communication
Рекреација и култура	2371	2060	2685	6,7	Recreation and culture
Образовање	752	576	927	11,9	Education
Ресторани и хотели	1627	1326	1926	9,4	Restaurants and hotels
Остали лични предмети и остале услуге	3392	3108	3676	4,3	Miscellaneous goods and services

8,6, Структура прихода у новцу и у натури и личне потрошње, са оценом доње и горње границе 95-процентног интервала поверења и коефицијентом варијације

Structure of income in money and in kind of households and individual consumption with estimated bottom and top limit for 95% confidence interval and coefficients of variation

Остало подручје / Other area

	Процент <i>Percentage</i>	Доња граница <i>Bottom limit</i>	Горња граница <i>Top limit</i>	Коефицијент варијације (CV) % <i>Coefficient of variation (CV) %</i>	
РЕПУБЛИКА СРБИЈА / REPUBLIC OF SERBIA					
Приходи у новцу и у натури – укупно	100,0				Income in money and in kind - total
Приходи домаћинстава у новцу	91,5	90,8	92,3	0,4	Household income in money
Приходи из редовног радног односа	38,2	35,9	40,5	3,1	Regular salaries and wages
Приходи ван редовног радног односа	3,2	2,7	3,8	8,7	Other income
Пензије (старосне, породичне и остале)	31,0	29,1	32,8	3,1	Pensions (old-age, family and other)
Примања од социјалног осигурања	2,9	2,5	3,4	7,9	Social insurance receipts
Приходи од пољопривреде, лова и риболова	10,7	8,5	13,0	10,6	Income from agriculture, hunting and fishing
Приходи из иностранства	1,3	1,0	1,7	13,3	External receipts
Приходи од имовине	0,4	0,2	0,6	27,6	Real estate related income
Поклони и добици	0,6	0,4	0,8	17,2	Donations and awards
Остала примања	3,2	2,6	3,9	10,3	Other receipts
Приходи домаћинстава у натури	8,5	7,7	9,2	4,6	Household receipts in kind
Приходи у натури на име зарада	0,1	0,0	0,1	38,3	Earned receipts in kind
Натурална потрошња	8,4	7,6	9,2	4,6	Natural consumption
Лична потрошња – укупно	100,0				Individual consumption – total
Храна и безалкохолна пића	35,6	34,3	36,9	1,9	Food and non-alcoholic beverages
Алкохолна пића и дуван	6,0	5,7	6,3	2,8	Alcoholic beverages and tobacco
Одећа и обућа	5,2	4,8	5,7	4,6	Clothing and footwear
Становање, вода, ел, енергија, гас и остала горива	16,3	15,4	17,1	2,6	Housing, water, electricity, gas and other fuels
Опрема за стан и текуће одржавање	4,2	4,0	4,4	2,9	Furnishings, household equipment and routine maintenance
Здравље	4,6	4,1	5,1	5,8	Health
Транспорт	10,3	9,5	11,1	4,0	Transport
Комуникације	4,7	4,5	4,8	1,7	Communication
Рекреација и култура	3,8	3,4	4,3	6,3	Recreation and culture
Образовање	1,2	0,9	1,5	11,4	Education
Ресторани и хотели	2,6	2,2	3,1	8,6	Restaurants and hotels
Остали лични предмети и остале услуге	5,5	5,1	5,9	3,5	Miscellaneous goods and services

Група за дисеминацију и односе с јавношћу
Тел.: 011/24-01-284
Имејл: stat@stat.gov.rs

Библиотека
Тел.: 011/24-12-922, лок. 251
Имејл: biblioteka@stat.gov.rs

Број страна: 96
Тираж: 35

Dissemination and public relations unit
Phone: +38111 2401284
Email: stat@stat.gov.rs

Library
Phone: +38111 2412922, ext. 251
Email: biblioteka@stat.gov.rs

Number of pages: 96
Circulation: 35 copies

CIP - Каталогизација у публикацији
Народна библиотека Србије, Београд
311(497.11)

БИЛТЕН / Републички завод за статистику ;
одговара Миладин Ковачевић. - 1992, бр. 347- . -
Београд : Републички завод за статистику, 1992-
(Београд : Републички завод за статистику). - 30 cm

Повремено. - Је наставак: Bilten - Republički zavod za statistiku
SR Srbije = ISSN 0582-6950
ISSN 0354-3641 = Билтен - Републички завод за статистику
Србије

COBISS.SR-ID 16405506



652

