



Република Србија  
Републички завод за статистику



ISSN 0354-3641

# БИЛТЕН

САОБРАЋАЈ И ТЕЛЕКОМУНИКАЦИЈЕ  
У РЕПУБЛИЦИ СРБИЈИ, 2017.

644

Београд  
2019

# Саобраћај и телекомуникације у Републици Србији, 2017.

Београд, 2019.

Билтен – Саобраћај и телекомуникације у Републици Србији, 2017.

Издаје и штампа: Републички завод за статистику, Београд, Милана Ракића број 5  
Одговара: др Миладин Ковачевић, директор

Рукопис припремили под руководством Првослава Мутавцића:

❖ Сандра Михајловић	поглавља: 1 (део), 4, 7 и 11;
❖ Предраг Мутавцић	поглавља: 1 (део), 3 и 9 (део);
❖ Наташа Добросављевић	поглавља: 1 (део), 2, 8, 13 и 9 (део);
❖ Стеван Тешић	поглавља: 1 (део) и 12;
❖ Марина Ашанин	поглавља: 1 (део), 6 и 10;
❖ Светлана Митровић	поглавља: 1 (део) и 5;
❖ Првослав Мутавцић	поглавља: 1 (део) и 9 (део).

Редакција

Руководилац: Владимир Шутић

Чланови: Селена Марковић, Татјана Савић, Јасмина Костић Симов, Јелена Милаковић и Соња Радоичић

Дизајн и припрема за штампу: Одељење за рачунарску припрему штампе и дисеминације

Лектура: Емилија Бацковић

## ПРЕДГОВОР

Подаци у билтену „Саобраћај и телекомуникације у Републици Србији, 2017“ приказани су за територију Републике Србије. У односу на претходне, овај билтен је у потпуности прилагођен потребама корисника.

Подаци објављени у овом издању односе се на рад пословних субјеката регистрованих у Републици Србији у делатности саобраћаја, складиштења и телекомуникација, као и на промет путника и робе остварен у саобраћајним чворима на територији Републике Србије.

Билтен „Саобраћај и телекомуникације у Републици Србији, 2017“ садржи статистичке податке о развоју и стању саобраћаја, складиштења и веза, а посебно о раду пословних субјеката саобраћајних делатности. Највећи део података односи се на годину посматрања, на 2017, а извесни изабрани показатељи дати су у шестогодишњој серији.

Изложена грађа усклађена је са Класификацијом делатности. Поглавља која садрже податке о превозу путника и робе приказана су одвојено од поглавља у којима се налазе подаци о услугама у саобраћају. У првом поглављу, под насловом Општи део, дате су вишегодишње развојне серије података за најважнија обележја, како по свим саобраћајним гранама тако и за саобраћај у целини. Обрадом докумената из царинског поступка надзора над робом исказују се веома детаљни подаци о токовима робе у међународном друмском саобраћају. Заједно с подацима о токовима робе реализованим у другим гранама саобраћаја, који се прикупљају више година, обезбедили смо широком кругу корисника потпуни увид у укупне међународне токове робе. Статистички подаци изложени у поглављу 13, Поштанске активности и телекомуникације, усклађени су са организационим променама у ПТТ-у, односно раздвојени су на податке о поштанским активностима и податке о телекомуникацијама.

Подаци о активностима у вези са обављањем превоза путника и робе сваке саобраћајне гране исказани су у посебним поглављима, и то по следећем редоследу: 2. Железнички саобраћај, 3. Друмски саобраћај, 4. Градски саобраћај, 5. Цевоводни транспорт, 6. Саобраћај унутрашњим пловним путевима и 7. Ваздушни саобраћај. Свако поглавље садржи одговарајуће податке о превозним односно преносним и другим капацитетима, запосленима, као и податке о оствареним приходима. Уз свако од ових поглавља наведене су и посебне уводне напомене, које прецизније објашњавају изворе података, обухватност и упоредивост података и поједине методолошке појмове. Уз свако поглавље дат је и одговарајући аналитички осврт на кретања у тој делатности саобраћаја.

Када је реч о пратећим и помоћним активностима у саобраћају, подаци су објављени у посебним поглављима, и то по следећем редоследу: 8. Услуге у железничком саобраћају, 9. Услуге у друмском саобраћају, 10. Услуге у саобраћају унутрашњим пловним путевима, 11. Услуге у ваздушном саобраћају и 12. Претовар терета и складиштење. За наведена поглавља дата је заједничка уводна напомена. Уводне напомене прецизније објашњавају извор података, обухватност и упоредивост података и неке методолошке појмове, а одговарајући аналитички осврти изложени су појединачно, по гранама саобраћаја.

Билтен садржи податке из редовних месечних и годишњих статистичких истраживања спроведених у 2017. години и реализованих у складу са Програмом статистичких истраживања за период 2016–2020. године („Службени гласник РС“, број 23/11).

У Београду, 2019.


Директор  
Др Миладин Ковачевић



## САДРЖАЈ

Предговор .....	3	3.10. Унутрашњи и међународни превоз путника у друмском саобраћају, 2017. ....	57
<b>Општа методолошка објашњења .....</b>	<b>9</b>	3.11. Превоз путника у друмском саобраћају по регионима, 2017. ...	57
1.1. Саобраћај, складиштење и веза, 2012–2017. ....	14	3.12. Превоз робе у друмском саобраћају по регионима, 2017. ....	57
1.2. Индекси услуга пословних субјеката саобраћаја, складиштења и веза, 2012–2017. ....	15	3.13. Унутрашњи и међународни превоз робе у друмском саобраћају, 2017. ....	57
1.3. Индекси превоза путника и робе пословних субјеката саобраћаја, складиштења и веза, 2012–2017. ....	15	3.14. Рад аутобуса, 2017. ....	57
1.4. Ланчани индекси услуга пословних субјеката саобраћаја, складиштења и веза, 2012–2017. ....	15	3.15. Рад теретних превозних средстава, 2017. ....	58
1.5. Ланчани индекси превоза путника и робе пословних субјеката саобраћаја, складиштења и веза, 2012–2017. ....	15	3.16. Превоз путника по растојањима, 2017. ....	59
1.6. Број пословних субјеката, према делатности, у областима саобраћаја, складиштења и веза, крај 2017. ....	16	3.17. Превоз робе по растојањима, 2017. ....	59
1.7. Бруто додата вредност саобраћаја, 2012–2017. ....	20	3.18. Превоз по врсти робе, према међународној номенклатури робе, 2017. ....	59
1.8. Остварене инвестиције у основна средства, по карактеру изградње, техничкој структури и намени, 2017. ....	20	3.19. Превоз опасних материја, 2017. ....	61
1.9. Ученици и студенти саобраћајних школа у Републици Србији .....	20	3.20. Запослени, крај 2017. ....	61
<b>2. Железнички саобраћај .....</b>	<b>23</b>	3.21. Утрошак погонског горива и мазива, 2017. ....	61
2.1. Развој железничког саобраћаја .....	25	3.22. Приходи, 2017. ....	61
2.2. Дужина железничких пруга на дан 31.12.2017. ....	25	3.23. Девизни приходи, 2017. ....	61
2.3. Дужина железничких пруга према осовинском оптерећењу на дан 31.12.2017. ....	25	3.24. Девизни расходи, 2017. ....	61
2.4. Дужина железничких пруга према дозвољеним брзинама на дан 31.12.2017. ....	25	<b>4. Градски саобраћај .....</b>	<b>65</b>
2.5. Железничке станице и остала службена места на дан 31.12.2017. ....	25	4.1. Развој пословних субјеката градског саобраћаја, 2012–2017. ....	66
2.6. Инвентарско стање локомотива и моторних возова на дан 31.12.2017. ....	26	4.2. Линије, средства и утрошак електроенергије и горива, 2017. ....	66
2.7. Путнички колски парк на дан 31.12.2017. ....	26	4.3. Рад превозних средстава, 2017. ....	67
2.8. Путнички колски парк по разредима и броју места на дан 31.12.2017. ....	26	4.4. Поједини показатељи искоришћености средстава .....	68
2.9.1. Теретни колски парк на дан 31.12.2017. ....	27	4.5. Новонабављена превозна средства, 2017. ....	69
2.9.2. Теретни колски парк по годинама градње на дан 31.12.2017. ....	28	4.6. Утрошак електричне енергије, горива и мазива, 2017. ....	69
2.10. Превозна средства набављена у току 2017. ....	29	4.7. Запослени, крај 2017. ....	69
2.11. Експлоатација вучних средстава, 2017. ....	29	4.8. Приходи, 2017. ....	69
2.12. Превоз путника, 2017. ....	29	4.9. Подаци о БГ ВОЗУ, 2017. ....	69
2.13. Превоз робе, 2017. ....	29	4.10. Линије БГ ВОЗА, 2017. ....	69
2.14. Превоз путника и робе по месецима, 2017. ....	30	<b>5. Цевоводни транспорт .....</b>	<b>73</b>
2.15. Превоз путника и робе по растојањима, 2017. ....	30	5.1. Развој цевоводног транспорта, 2012–2017. ....	74
2.16. Превоз путника и робе по земљама, 2017. ....	30	5.2. Транспорт нафте и гаса, 2017. ....	74
2.17. Превезена роба по врсти саобраћаја и врсти робе, 2017. ....	31	5.3. Транспорт нафте и гаса по месецима, 2017. ....	74
2.18. Превезена роба по врсти саобраћаја и врсти робе, 2017. ....	33	5.4. Утрошак електричне енергије .....	75
2.19. Извоз робе по земљама истовара и врсти робе, 2017. ....	36	5.5. Запослени, крај године .....	75
2.20. Увоз робе по земљама утовара и врсти робе, 2017. ....	42	<b>6. Саобраћај унутрашњим пловним путевима .....</b>	<b>79</b>
2.21. Транзит робе по земљама утовара и истовара, 2017. ....	48	6.1. Превоз у саобраћају унутрашњим пловним путевима, 2011–2017. ....	81
2.22. Утрошак погонског горива и мазива, 2017. ....	49	6.2. Дужина пловних путева, 2017. ....	81
2.23. Запослени, 2016–2017. ....	49	6.3. Превозна средства пословних субјеката саобраћаја унутрашњим пловним путевима, крај 2017. ....	81
2.24. Укупни приходи, 2017. ....	49	6.4. Превоз робе по врсти саобраћаја, територији и врсти робе, 2017. ....	81
2.25. Структура по узроцима и последице ванредних догађаја, 2017. ....	49	6.5. Превоз опасних материја по врсти саобраћаја, територији и врсти опасне материје, 2017. ....	82
<b>3. Друмски саобраћај .....</b>	<b>53</b>	6.6. Рад и искоришћеност превозних средстава, 2017. ....	83
3.1. Развој друмског саобраћаја, 2006–2017. ....	55	6.7. Набавка и утрошак горива и мазива, 2017. ....	83
3.3. Путеви по врсти коловоза, 2017. ....	55	6.8. Запослени, 2017. ....	83
3.4. Путеви по привредном значају, 2017. ....	55	6.9. Приходи, 2017. ....	83
3.5. Новонабављени аутобуси, 2017. ....	55	6.10. Девизни приходи и расходи, 2017. ....	83
3.6. Аутобуси пословних субјеката, крај 2017. ....	55	<b>7. Ваздушни саобраћај .....</b>	<b>87</b>
3.7. Новонабављена теретна превозна средства пословних субјеката, 2017. ....	56	7.1. Развој ваздушног саобраћаја – средства и капацитети, 2012–2017. ....	89
3.8. Теретна превозна средства по врсти, крај 2017. ....	56	7.2. Развој ваздушног саобраћаја – рад авиона и превоз путника и робе, 2012–2017. ....	89
3.9. Теретна превозна средства по носивости, крај 2017. ....	56	7.3. Рад авиона по месецима, 2017. ....	89
		7.4. Међународни токови путника, робе и поште у редовном и ванредном саобраћају (домаћим авионима) .....	89
		7.5. Набавка и утрошак горива .....	90
		7.6. Запослени, крај године .....	90
		7.7. Приходи, 2017. ....	91

7.8. Девизни приходи, 2017. ....	91	10.4. Обим промета робе по врстама саобраћаја и врсти робе, 2017. ....	129
7.9. Девизни расходи, 2017. ....	91	10.5. Извоз робе по земљама истовара и врсти робе, 2017. ....	130
7.10. Развој и рад привредне авијације, 2012–2017. ....	91	10.6. Увоз робе по земљама утовара и врсти робе, 2017. ....	132
7.11. Привредна авијација, 2017. ....	91	10.7. Извоз робе по важнијим пристаништима, 2017. ....	133
<b>Пратеће и помоћне активности у саобраћају</b>		10.8. Увоз робе по важнијим пристаништима, 2017. ....	133
<b>– Методолошка објашњења –</b> .....	<b>95</b>	10.9. Транзит робе по земљама истовара и утовара, 2017. ....	134
<b>8. Услуге у железничком саобраћају</b> .....	<b>99</b>	10.10. Извоз робе по земљама истовара и заставама превозилаца, 2017. ....	134
8.1. Промет путника и робе на железничким станицама, 2017. ....	100	10.11. Увоз робе по земљама утовара и заставама превозилаца, 2017. ....	134
<b>9. Услуге у друмском саобраћају</b> .....	<b>111</b>	10.12. Промет робе у важнијим пристаништима, 2017. ....	135
9.1. Развој друмског саобраћаја, 2010–2017. ....	112	<b>11. Услуге у ваздушном саобраћају</b> .....	<b>139</b>
9.2. Гранични промет моторних возила, путника и робе – улаз, 2010–2017. ....	112	11.1. Развој ваздушног промета на домаћим аеродромима, 2012–2017. ....	140
9.3. Гранични промет моторних возила, путника и робе – излаз, 2010–2017. ....	112	11.2. Средства аеродрома, 2017. ....	140
9.4. Радови на путевима, 2016. и 2017. ....	112	11.3. Промет авиона домаћих и страних компанија на домаћим аеродромима, 2017. ....	140
9.5. Дужина путева по регионима, 2017. ....	113	11.4. Промет домаћих авиона на страним аеродромима по земљама, 2017. ....	141
9.6. Укупан гранични промет моторних возила и путника по месецима, 2017. ....	113	11.5. Запослени на аеродромима, крај 2017. ....	142
9.7. Укупан гранични промет путничких моторних возила и путника по граничним земљама, 2017. ....	114	11.6. Приходи, 2017. ....	142
9.8. Улаз путничких моторних возила и путника у Републику Србију, 2017. ....	115	11.7. Девизно пословање, 2017. ....	142
9.9. Излаз путничких моторних возила и путника из Републике Србије, 2017. ....	116	<b>12. Претовар терета и складиштење</b> .....	<b>145</b>
9.10. Улаз и излаз домаћих и страних теретних аутомобила и робе по земљама регистрације, 2017. ....	116	12.1. Развој претоварне делатности, 2012–2017. ....	146
9.11. Улаз и излаз теретних аутомобила по земљама утовара и истовара, 2017. ....	117	12.2. Средства предузећа претоварне делатности, крај 2017. ....	146
9.12. Укупан гранични промет по месецима, 2017. ....	117	12.3. Искоришћеност средстава, 2017. ....	147
9.13. Међународни промет робе по врсти робе и групама земаља утовара и истовара, 2017. ....	118	12.4. Претовар по начину руковања, 2017. ....	147
9.14. Промет путничких возила по граничним прелазима, 2017. ....	119	12.5. Претоварене тоне по врсти робе, 2017. ....	148
9.15. Промет путника по врсти путничког возила и граничним прелазима, 2017. ....	120	12.6. Тона операције по врсти робе, 2017. ....	150
9.16. Регистрована друмска моторна и прикључна возила, 2017. ....	121	12.7. Претоварене тоне и тона операције по врсти манипулације, 2017. ....	152
9.17. Саобраћајне незгоде с настрадалим лицима, 2010–2017. ....	121	12.8. Набавка и утрошак електричне енергије, горива и мазива, 2017. ....	153
9.18. Лица настрадала у саобраћајним незгодама, 2010–2017. ....	122	12.9. Запослени, крај 2017. ....	153
9.19. Саобраћајне незгоде с настрадалим лицима по месецима, 2017. ....	122	12.10. Приходи, 2017. ....	154
9.20. Саобраћајне незгоде с настрадалим лицима по данима у недељи, 2017. ....	122	12.11. Девизно пословање, 2017. ....	154
9.21. Саобраћајне незгоде с настрадалим лицима по часовима, 2017. ....	122	<b>13. Поштанске активности и телекомуникације</b> .....	<b>157</b>
9.22. Настрадала лица према својству учесника у саобраћајној незгоди и годинама старости, 2017. ....	123	13.1. Развој поштанских активности и телекомуникација – део поштанске активности, 2012–2017. ....	158
9.23. Возачи који су изазвали саобраћајне незгоде према годинама старости и вероватним грешкама, 2017. ....	123	13.2. Развој поштанских активности и телекомуникација – део телекомуникације, 2012–2017. ....	158
<b>10. Услуге у саобраћају унутрашњим пловним путевима</b> .....	<b>127</b>	13.3. Јединице поштанске мреже и превозна средства, крај 2017. ....	158
10.1. Развој промета у саобраћају унутрашњим пловним путевима, 2012–2017. ....	128	13.4. Поштанске услуге по месецима, 2017. ....	158
10.2. Промет робе по врсти саобраћаја, територији и заставама пловила, 2017. ....	128	13.5. Платни промет, 2017. ....	158
10.3. Обим промета робе по врстама саобраћаја и врсти робе, 2017. ....	128	13.6. Поштански промет по регионима, 2017. ....	159
		13.7. Укупни приходи поштанских активности, 2017. ....	159
		13.8. Девизно пословање, 2017. ....	159
		13.9. Запослени, крај 2017. ....	159
		13.10. Телеграфске и телефонске услуге по месецима, 2017. ....	160
		13.11. Телекомуникациони показатељи, 2016–2017. ....	160
		13.12. Квалитет телекомуникационих услуга, 2016–2017. ....	160
		13.13. Телекомуникације – промет, по регионима, 2017. ....	161
		13.14. Укупни приходи у телекомуникацијама, 2016–2017. ....	161
		13.15. Девизно пословање, 2017. ....	161
		13.16. Запослени, крај 2017. ....	161



## Општа методолошка објашњења







## Општа методолошка објашњења

### Извори и методи прикупљања података

Основни подаци за 2017. годину прикупљени су редовним месечним и годишњим статистичким извештајима пословних субјеката у саобраћају, које прима и обрађује Републички завод за статистику.

Подаци за претходне године прикупљени су на исти начин.

Сви подаци који се односе на железнички саобраћај преузети су од „Србија Воз“ а.д., „Србија Карго“ а.д. и „Инфраструктура Железнице Србије“ а.д.

Подаци о броју теретних возила – по земљама регистрације и количини превезене робе, по врсти робе у увозу и извозу друмским саобраћајем, добијени су обрадом царинских докумената који се користе у царинском поступку надзора над робом и царинском поступку царинења робе.

Подаци о средствима и промету у поштанском и телекомуникационом саобраћају односе се само на средства у јавном саобраћају. Телефонски, телеграфски и радиуређаји других организација и органа, који служе за њихове потребе, нису обухваћени.

### Промене у односу на претходне билтене

У овом билтену грађа није знатније допуњена у поређењу са претходним билтенима и подељена је у две основне целине.

У првој целини исказани су подаци о превозу путника и робе, о превозним средствима у власништву пословних субјеката регистрованих у предметној делатности и о оствареним финансијским ефектима. Такав распоред грађе дат је у оквиру сваке гране саобраћаја.

Друга целина садржи податке о услугама у делатности саобраћаја. То су подаци о инфраструктури, о расположивим превозним капацитетима, о промету путника и робе – по земљама регистрације превозних средстава, и о саобраћајним незгодама.

Посебно је дато поглавље које се односи на поштанске активности и телекомуникације.

У оквиру сваког поглавља прво се приказује извод из методолошких основа истраживања, затим кратак коментар основних кретања с графичким приказима и, на крају, табеле.

### Обухватност и упоредивост

Подаци о превозу путника и робе у друмском саобраћају, саобраћају унутрашњим пловним путевима и ваздушном саобраћају односе се на превоз који обављају пословни субјекти регистровани у делатности саобраћаја, без обзира на то да ли превоз обављају унутар или ван граница наше земље, за рачун домаћег или иностраног корисника.

Подаци о раду железничког саобраћаја, исказани у оствареним путничким и тонским километрима, односе се само на превоз обављен унутар граница Републике Србије.

Подаци о превозу у градском саобраћају представљају податке о раду саобраћајних пословних субјеката градског саобраћаја, односно њихових погона, и односе се на превоз остварен у граду у којем цео возни парк или један његов део обавља превоз путника у градском и приградском саобраћају. У податке о градском саобраћају укључени су и подаци о превозу путника оствареном у систему БГ воза. Укључени су подаци о превозу путника који обаве приватни превозници у систему градског саобраћаја у Београду.

Промет робе у саобраћају унутрашњим пловним путевима обухвата целокупан промет у речним пристаништима, укључујући промет који се обави ван пристаништа, у свим осталим утоварно-истоварним местима, бродовима под домаћом и страном заставом.

Регистрована флота у саобраћају унутрашњим пловним путевима односи се или на пловила носивости веће од 50 тона или на пловила опремљена погонским стројем снаге веће од 37 kW.

Претовар у пристаништима и осталим претоварним местима односи се само на претовар робе који својим средствима обављају пословни субјекти регистровани у делатности претовара. Исказани подаци по правилу су знатно мањи по обиму од укупног промета у речним пристаништима.

Подаци о средствима и промету у поштанском и телекомуникационом саобраћају односе се само на средства у јавном саобраћају. Телефонски, телеграфски и радиуређаји других организација и органа, који служе за њихове потребе, овде нису обухваћени.

Све класификације и номенклатуре коришћене у овом билтену усклађене су, у највећој могућој мери, са препорукама Комитета за унутрашњи транспорт Европске економске комисије УН, што углавном обезбеђује међународну упоредивост података.

## Основне дефиниције

Под појмом „превоз у саобраћају“ подразумева се превоз путника и робе од места укрцаја до места искрцаја, односно од места утовара до места истовара. Јединица мере превозног учинка у путничком саобраћају је 1 ркм (путнички километар), што представља превоз једног путника на растојању од једног километра. Јединица мере превозног учинка у теретном саобраћају је 1 ткм (тонски километар), што представља превоз једне тоне робе на растојању од једног километра.

Индекс физичког обима саобраћајних услуга израчунава се на бази метода синтетичких путничких и тонских километара сведених на 1 ткм у железничком саобраћају. Коefицијенти за обрачун сведених путничких и тонских километара су:

	Путнички километар	Тонски километар
Железнички саобраћај	0,982	1,00
Друмски саобраћај	1,377	1,965
Градски саобраћај	1,134	-
Цевоводни саобраћај	-	1,034
Саобраћај унутрашњим пловним путевима	-	0,264
Ваздушни саобраћај	8,193	14,977

Индекси физичког обима ПТТ услуга израчунавају се на основу пондерисаних ПТТ услуга за писмоносне и пакетске услуге, услуга платног промета, телеграфских и телефонских импулса, броја телеграма и телефонских разговора, а према следећим коефицијентима:

	Годишње	
Писмоносне услуге	1,00	
Пакетске услуге	12,0221	
Услуге платног промета	2,6395	
Фиксна телефонија	импулси	0,07634
Мобилна телефонија	минути	8,7651
Пејџинг систем	број порука	0,4678
Телеграфија	импулси	1,5390
ЈУПАК мрежа – X 25		0,00211

Код појединих грана саобраћаја, друмски, речни и железнички, већ се прешло на номенклатуру NST 2007.

### 1 Производи пољопривреде, лова и шумарства; риба и остали производи риболова

- 1.1 Житарике
- 1.2 Кромпир
- 1.3 Шећерна репа
- 1.4 Остало свеже воће и поврће
- 1.5 Производи шумарства и експлоатација шума
- 1.6 Живе биљке и цвеће
- 1.7 Остали производи биљног порекла
- 1.8 Живе животиње
- 1.9 Сирово кравље, овчије и козје млеко
- 1.А Остале сировине животињског порекла
- 1.Б Риба и остали производи рибарства

### 2 Угаљ и лигнит; сирова нафта и природни гас

- 2.1 Угаљ и лигнит
- 2.2 Сирова нафта
- 2.3 Природни гас

### Руде метала и остали производи вађења руда и камена; тресет; руде уранијума и торијума

- 3 Руда гвожђа
- 3.1 Руда обојених метала, осим уранијума и торијума
- 3.2 Минерали (сирови) за хемијску индустрију и индустрију природних ђубрива
- 3.3 Со
- 3.4 Камен, песак, шљунак, глина, тресет и остали производи вађења руда и камена
- 3.5 Руде уранијума и торијума
- 4 **Прехрамбени производи, пића и дуван**
- 4.1 Месо, кожа и производи од меса
- 4.2 Риба и производи риболова, прерађени и конзервирани
- 4.3 Воће и поврће, прерађено и конзервирано
- 4.4 Уља и масти животињског и биљног порекла
- 4.5 Млечни производи и сладолед
- 4.6 Брашно, прерађене житарице, скробни производи и храна за животиње
- 4.7 Пиће
- 4.8 Остали прехрамбени производи, на другом месту непоменути (без услуге паковања и груписања)
- 4.9 Разни прехрамбени производи и дувански производи (са услугом паковања и груписања)
- 5 **Текстил и производи од текстила, кожа и производи од коже**
- 5.1 Текстил, производи текстилне индустрије
- 5.2 Одећа и крзно
- 5.3 Кожа и производи од коже
- 6 **Дрво и производи од дрвета и плуте (осим намештаја); плетени производи од сламе и прућа; дрвењача; папир и производи од папира, штампани производи и снимљени медији**
- 6.1 Производи од дрвета и плуте (осим намештаја)
- 6.2 Дрвењача и производи од папира
- 6.3 Производи издавачке делатности, штампани и репродуковани производи
- 7 **Кокс и рафинисани нафтни производи**
- 7.1 Кокс и катран
- 7.2 Течни рафинисани нафтни производи
- 7.3 Гасни, течни или компримовани нафтни производи
- 7.4 Чврсти или густе нафтни производи
- 8 **Хемикалије, хемијски производи и синтетичка влакна; производи од гуме и пластике; производи нуклеарне индустрије**
- 8.1 Базни минерални хемијски производи
- 8.2 Базни органски хемијски производи
- 8.3 Азотни производи и ђубрива (осим природних ђубрива)
- 8.4 Базне пластичне масе и синтетички производи у примарном стању
- 8.5 Фармацеутски и парахемијски производи
- 8.6 Производи од гуме или пластике
- 8.7 Производи нуклеарне индустрије
- 9 **Остали производи од неметалних минерала**
- 9.1 Стакло, производи од стакла, керамика и производи од порцелана
- 9.2 Цемент, креч и гипс
- 9.3 Остали грађевински материјали, прерађени
- 10 **Базни метали; производи од метала, осим машина и опреме**
- 10.1 Производи црне металургије и феролегура и производи основне обраде гвожђа и челика (осим цеви)
- 10.2 Обојени метали и њихови производи
- 10.3 Цеви, шупљи профили и сродна опрема
- 10.4 Метални производи за грађевинарство
- 10.5 Котлови, гвожђарски производи, оружје и муниција и остали производи од метала
- 11 **Машине и опрема на другом месту непоменути; канцеларијске машине и информатичка опрема; електричне машине и електрични апарати, на другом месту непоменути; радио, ТВ и комуникациона опрема; медицински, прецизни и оптички инструменти, ручни сатови и часовници**
- 11.1 Пољопривредне машине
- 11.2 Апарати за домаћинство (бела техника)
- 11.3 Канцеларијске машине и информатичка опрема
- 11.4 Електричне машине и апарати, на другом месту непоменути
- 11.5 Електронске компоненте и апарати за емитовање и трансмисију
- 11.6 Радио и ТВ пријемници; апарати за снимање звука и слике или репродукцију и слични апарати
- 11.7 Прецизни и оптички медицински инструменти, ручни сатови и часовници
- 11.8 Остале машине, машине-алатљике и делови

- 12 **Транспортна опрема**
  - 12.1 Производи аутомобилске индустрије
  - 12.2 Остала транспортна опрема
- 13 **Намештај; остали индустријски производи, на другом месту непоменути**
  - 13.1 Намештај
  - 13.2 Остали индустријски производи
- 14 **Секундарне сировине; комунални отпацци и остали отпацци**
  - 14.1 Отпацци из домаћинства и комунални отпацци
  - 14.2 Остали отпацци и секундарне сировине
- 15 **Пошта, пакети**
  - 15.1 Пошта
  - 15.2 Пакети, мали пакети
- 16 **Опрема и материјал који се користе у превозу робе**
  - 16.1 Контејнери и замењиви товарни сандуци у употреби, празни
  - 16.2 Палете и остала опрема за паковање у употреби, празни
- 17 **Превезена роба у оквиру пресељења покућства и канцеларијске опреме; пртљаг превезен одвојено од путника; аутомобили превезени ради поправке; остала нетржишна добра, на другом месту непоменути**
  - 17.1 Пресељење покућства
  - 17.2 Пртљаг и предмети који иду уз путника
  - 17.3 Возила на поправци
  - 17.4 Сकेле
  - 17.5 Остала нетржишна добра, осим робе, на другом месту непоменути
- 18 **Груписана роба: разне врсте робе која се заједно превози**
  - 18.1 Разна груписана роба
- 19 **Роба која се не може идентификовати; роба која из неког разлога не може бити идентификована и, према томе, не може бити разврстана у једну од група од 01 до 16**
  - 19.1 Роба неодређене врсте у контејнерима и измењивим товарним сандуцима
  - 19.2 Остала неидентификована роба
- 20 **Остала роба, на другом месту непоменути**
  - 20.1 Остала роба која се не може класификовати
- 21 **Празна кола**
  - 21.1 Празна кола корисника превоза
  - 21.2 Превоз за потребе железнице

Врсте робе дефинисане су према стандардној номенклатури робе за статистику саобраћаја (NST/R – Евростат) и класификацији робе европске транспортне статистике (CSTE – ЕЕС – УН). Аналитичка структура NST/R обухвата 176 врста, 52 главне групе и 10 поглавља.

- 0. **Пољопривредни производи и животиње**
  - 00. Живе животиње
  - 01. Житарице
  - 02. Кромпир
  - 03. Остало поврће, свеже и смрзнуто, свеже воће
  - 04. Текстиле, текстилни производи и вештачка влакна
  - 05. Дрво и плута
  - 06. Шећерна репа
  - 09. Остали сирови биљни и животињски материјал
- 1. **Прехрамбени производи и храна за стоку**
  - 11. Шећер
  - 12. Пића
  - 13. Кафа и зачини
  - 14. Лако кварљиви прехрамбени производи
  - 16. Трајни прехрамбени производи, хмељ
  - 17. Животињска храна и отпацци прехрамбених производа
  - 18. Семе, уља и масноћа
- 2. **Чврста минерална горива**
  - 21. Угаљ
  - 22. Лигнит и тресет
  - 23. Кокс
- 3. **Сирова нафта и нафтни производи**
  - 31. Сирова нафта
  - 32. Деривати нафте
  - 33. Гасови, течни и под притиском
  - 34. Нафтни производи који не служе као гориво
- 4. **Руде и метални отпад**
  - 41. Гвоздена руда
  - 45. Обојени метали и отпад
  - 46. Гвоздени и челични отпад и прашина

- 5. **Метални производи**
  - 51. Сирово гвожђе, гвоздене легуре, непрочишћен челик
  - 52. Полупроизводи од ваљаног челика
  - 53. Лимови, жица, материјал за железничке пруге
  - 54. Челични лим, плоче, обручи и траке
  - 55. Гвоздени и челични одливци и откивци
  - 56. Обојени метали
- 6. **Сирови и прерађени минерали, грађевински материјал**
  - 61. Песак, шљунак, глина, шљака
  - 62. Со, пирит, сумпор
  - 63. Остали камен, земља, минерали
  - 64. Цемент, креч
  - 65. Гипс у праху
  - 69. Остали произведени грађевински материјал
- 7. **Ђубрива**
  - 71. Природна ђубрива
  - 72. Вештачка ђубрива
- 8. **Хемијски производи**
  - 81. Базни хемијски производи
  - 82. Алуминијумски оксиди и хидроксид
  - 83. Хемијски карбонатски производи
  - 84. Папирна маса и папирни отпацци
  - 89. Остали хемијски производи
- 9. **Машине, транспортни уређаји, готови производи**
  - 91. Транспортни уређаји
  - 92. Пољопривредни трактори, машине и прикључци
  - 93. Остали уређаји, апарати, прикључци, мотори, делови
  - 94. Метални производи
  - 95. Стакло, производи од стакла, керамички производи
  - 96. Кожа, текстил, одећа
  - 97. Остали готови производи
  - 98. Празни контејнери, празна друмска теретна возила
  - 99. Специјалне трансакције

Врсте опасне робе дефинисане су на основу Европског споразума о међународном превозу опасне робе (ADR).

- 1.0 Експлозивни
- 2.0 Гасови
- 3.0 Запаљиве течности
- 4.1 Запаљиви чврсти материјали
- 4.2 Самозапаљиви материјали
- 4.3 Материје које у додиру са водом производе отровне гасове
- 5.1 Оксидирајући материјали
- 5.2 Органски пероксици
- 6.1 Отровни материјали
- 6.2 Инфективне ствари
- 7.0 Радиоактивни материјали
- 8.0 Корозивне ствари
- 9.0 Разне опасне ствари

Под **унућрашњим љревозом љућника** подразумева се превоз који је обављен између места укрцаја и места искрцаја, под условом да се оба места налазе унутар граница Србије.

Под **међународним љревозом љућника** подразумева се превоз који је обављен између места укрцаја и места искрцаја, под условом да се бар једно место или оба места налазе ван граница Србије.

Под **унућрашњим љревозом робе** подразумева се превоз који је обављен између места утовара и места истовара, под условом да се оба места налазе унутар граница Републике Србије.

Под **међународним љревозом робе** подразумева се превоз који је обављен између места утовара и места истовара, под условом да се бар једно место или оба места налазе ван граница Републике Србије.

**Међународни превоз робе** дели се на извоз, увоз, транзит и превоз између страних земаља.

**Извоз** представља такву врсту међународног превоза код којег се место утовара налази унутар, а место истовара изван граница Републике Србије.

**Увоз** представља такву врсту међународног превоза код којег се место утовара налази изван, а место истовара унутар граница Републике Србије.

**Транзит** је врста међународног превоза код ког се места утовара и истовара налазе изван граница Републике Србије, под условом да је превоз делом обављен на територији наше земље.

**Укућан ѝромеш** је збир укрцаних и искрцаних путника, односно робе утоварене и истоварене у станицама, пристаништима, аеродромима и осталим утоварно-истоварним местима. Станице, пристаништа и аеродроми су места посебно изграђена за организовани прихват и отпрему путника и робе на саобраћајној мрежи појединих видова саобраћаја.

**Обим ѝромеша** је збир количина робе из унутрашњег промета – истовара, извоза и увоза робе.

**Изманијулисана шона** је јединица радног учинка у претовару робе и представља једно пребацивање тоне робе с једног места на друго, или с једног превозног средства на друго.

**Писмоносне ѝошиљке** у унутрашњем поштанском промету само су отпремљене, а у међународном промету

и отпремљене и примљене. Подаци се односе на обична и препоручена писма, дописнице, тисковнице, секограме, мале пакете и вредносна писма.

**Пакеј** је затворена пошиљка са означеном вредношћу, која по правилу садржи робу и друге предмете, али може садржавати и писано саопштење.

**Плаћни ѝромеш** обухвата уплате ради наплате обавеза физичких лица, уплате и исплате упутница, уплате од физичких лица у корист рачуна који се воде код банака и исплате тим лицима, уплате дневног пазара за рачун клијената банака, наплате чекова по текућим рачунима грађана, услуге динарске штедње, услуге девизних рачуна и девизне штедње, исплате WESTERN UNION дознака из иностранства.

**Телекомуникационе услуге** обухватају услуге преноса, слања или примања знакова, сигнала, писаног текста, слика, говора и звукова или саопштења било које природе, које се пружају жичним, светлосним, бежичним или другим електромагнетним склоповима, укључујући омогућавање употребе тих склопова као целине, или делимичним изнајмљивањем, продајом или на други начин.

**Девизни ѝприходи** обухватају све приходе од превоза и других услуга у међународном путничком и теретном саобраћају које су остварила домаћа саобраћајна предузећа. Девизни приходи остварени по другим основама, као што су приходи од превоза и прелета преко територије Републике Србије, нису исказани.

#### Скраћенице

ЕЕК	= Европска економска комисија Уједињених нација
КД	= Класификација делатности
ЈПТТ	= Јавно предузеће „Пошта Србије“
kW	= киловат
рkm	= путнички километар
t	= тона
tkm	= тонски километар

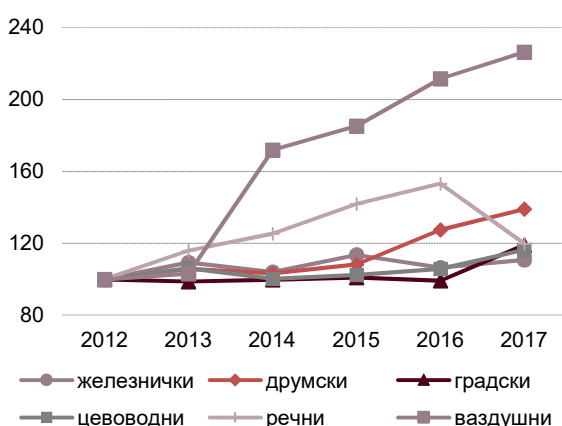
#### Објашњење знакова

-	= нема појаве
...	= не располаже се податком
∅	= просек
<sup>1)</sup>	= ознака за напомену у табели
0	= податак је мањи од 0,5 од дате јединице мере
0,0	= податак је мањи од 0,05 од дате јединице мере
( )	= непотпун односно недовољно проверен податак
*	= исправљен податак

Обим рада у саобраћају у 2017. години, исказан путем индекса физичког обима услуга, већи је за 8,8% у односу на претходну годину. Највећи пораст обима услуга у саобраћају, у односу на претходну годину, има градски саобраћај (што је последица промењене методологије у бројању путника од стране Града Београда), а затим цевоводни саобраћај. Све остале гране саобраћаја бележе раст, осим речног саобраћаја, који бележи пад од 21,8%. Услуге у делатности поштанских активности су мање за 3,2% у односу на претходну годину, а телекомуникације су забележиле раст од 0,9%.

За све видове саобраћаја неопходно је имати у виду чињеницу да су претходне године биле веома тешке, због економске кризе.

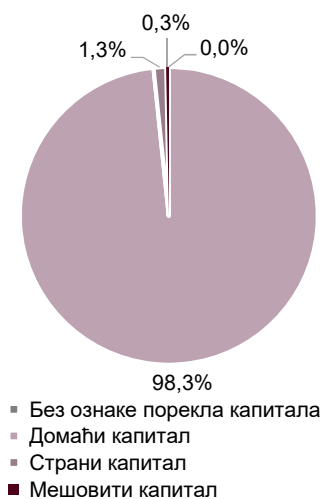
Граф. 1.1. Индекс физичког обима саобраћаја



Индекс физичког обима услуга у путничком саобраћају у 2017. већи је за 7,2% у односу на претходну годину. Запажа се пад обима услуга у свим гранама саобраћаја, осим у градском и ваздушном. Индекс физичког обима услуга у теретном саобраћају већи је за 13,5%, што указује на раст свих грана саобраћаја, осим у речној.

На територији Републике Србије у 2017. години регистровано је 34 032 активна пословна субјекта у делатности саобраћаја, од чега 50,9% у делатности такси превоза.

Граф. 1.2. Порекло капитала



Учешће саобраћаја у бруто домаћем производу износи 3,9% у 2017. години.

## 1.1. Саобраћај, складиштење и везе, 2012–2017.

	2012	2013	2014	2015	2016	2017
<b>ЖЕЛЕЗНИЧКИ САОБРАЋАЈ</b>						
Стварна дужина пруге, km	3819	3819	3819	3766	3766	3764
Од тога: електрифициране пруге	1279	1275	1275	1279	1279	1278
Путничка места, хиљ.	48	48	45	56	59	48
Превезени путници, хиљ.	5917	7158	6443	6258	6092	5638
Путнички километри, мил.	540	612	453	509	438	377
Индекс 2014=100	119,2	135,1	100,0	112,4	96,7	83,2
Тона носивости, хиљ. t	431	431	432	432	411	342
Превезена роба, хиљ. t	9451	10463	10826	11887	11896	12352
Тонски километри, мил.	2769	3022	2988	3249	3087	3288
Индекс 2014=100	92,7	101,1	100,0	108,7	103,3	110,0
<b>ДРУМСКИ САОБРАЋАЈ</b>						
Путеви, km	45220	44604	45013	45688	46220*	44239
Од тога: савремени путеви	29472	29659	29603	30438	30362	29206
Путничка места, хиљ.	125	120	116	119	120	130
Превезени путници, хиљ.	69921	63486	61408	56937	56491	52629
Путнички километри, мил.	4640	4612	4223	4601	4282	4255
Индекс 2014=100	109,9	109,2	100,0	109,0	101,4	100,8
Тона носивости, хиљ. t	65	72	80	102	120	126
Превезена роба, хиљ. t	6047	6486	6844	7964	9897	10120
Тонски километри, мил.	2474	2824	2959	2975	4299	4980
Индекс 2014=100	83,6	95,4	100,0	100,5	145,3	168,3
<b>ГРАДСКИ САОБРАЋАЈ</b>						
Путничка места, хиљ.	429	411	423	449	420	425
Превезени путници, мил.	857	844	857	861	851	1012
Индекс 2014=100	100,0	98,5	100,0	100,5	99,3	118,1
<b>ЦЕВОВОДНИ ТРАНСПОРТ</b>						
Нафтоводи, km	434	434	434	279	279	280
Транспортована сирова нафта, хиљ. t	2854	3445	3207	3442	3646*	3833
Тонски километри, мил.	295	381	355	405	447	481
Индекс 2014=100	83,1	107,3	100,0	114,1	125,9	135,5
Гасоводи, km	1473	1480	1480	1517	1517	1482
Транспортовани гас, хиљ. t	1988	2023	1819	1849	1976	2250
Тонски километри, мил.	606	576	550	518	507	568
Индекс 2014=100	110,2	104,7	100,0	94,2	92,2	103,2
<b>САОБРАЋАЈ УНУТРАШЊИМ ПЛОВНИМ ПУТЕВИМА</b>						
Тона носивости, хиљ. t	295	286	184	173	171	171
Превезена роба, хиљ. t	1998	1928	2010	1537	2014	1448
Тонски километри, мил.	605	701	759	865	926	725
Индекс 2014=100	79,7	92,4	100,0	114,0	122,0	95,5
<b>ВАЗДУШНИ САОБРАЋАЈ</b>						
Аеродроми	2	2	2	2	2	2
Путничка места, хиљ.	1279	1449	1985	1387	1387	1392
Превезени путници, хиљ.	1397	1404	2349	2575	2660	2663
Путнички километри, мил.	1427	1471	2454	2642	3009*	3203
Индекс 2014=100	58,1	59,9	100,0	107,7	122,6	130,5
Нето носивост, t	335	341	701	352	356	362
Превезени терет, t	1846	1696	2763	3758	4913	6651
Тонски километри, хиљ.	1988	1837	3251	4660	10302	20752
Индекс 2014=100	61,1	56,5	100,0	143,3	316,9	638,3
<b>ПОШТАНСКЕ АКТИВНОСТИ (ПРЕВОЗ И ИСПОРУКА ПОШТАНСКИХ ПОШИЉКИ)</b>						
Поште	1499	1489	1478	1510	1535	1549
Писмоносне пошиљке, мил.	311	305	298	286	278	286
Индекс 2014=100	104,4	102,3	100,0	96,0	93,3	96,0
Пакети, хиљ.	550	426	386	385	693	921
Индекс 2014=100	142,5	110,4	100,0	99,7	179,6	238,6
Платни промет, мил.	140	141	141	145	148	136
Индекс 2014=100	99,3	100,0	100,0	108,8	105,0	96,5
<b>ТЕЛЕКОМУНИКАЦИЈЕ</b>						
Телефонски претплатници фиксне телефоније, хиљ.	2842	2783	2630	2444	2298	2155
Телеграми, хиљ.	588	494	384	338	304	283
Мобилна телефонија, мин., мил.	12121	15432	15897	16156	16363	16624
Индекс 2014=100	76,2	97,1	100,0	101,6	102,9	104,6
Фиксна телефонија, мин., хиљ.	9332	8163	7424	6404	5836	4995
Индекс 2014=100	125,7	110,0	100,0	86,3	78,6	67,3

\* Исправљен податак.



## 1.2. Индекси услуга пословних субјеката саобраћаја, складиштења и веза, 2012–2017.<sup>1)</sup>

2012 = 100

	Саобраћај								Поштанске активности и телекомуникације	
	укупно	копнени					водни	ваздушни	поште	телекомуникације
		свега	железнички	друмски	градски	цевоводни	унутрашњим пловним путевима			
2012	100,0	100,0	100,0	100,0	100,0	100,0	100,0	100,0	100,0	100,0
2013	104,0	104,5	109,4	105,8	98,8	106,2	116,0	103,1	99,1	127,0
2014	127,1	102,4	104,0	103,4	99,8	100,3	125,5	171,9	97,8	130,8
2015	134,7	106,8	113,6	108,3	101,0	102,4	142,0	185,2	97,8	132,9
2016	149,7	115,6	106,5	127,5	99,2	105,8	153,2	211,5	98,3	134,5
2017	162,9	128,3	110,8	139,1	119,1	116,4	119,9	226,4	95,2	135,8

<sup>1)</sup> Израчунати су на основу стварних путничких и тонских километара који су пондерисани.

## 1.3. Индекси превоза путника и робе пословних субјеката саобраћаја, складиштења и веза, 2012–2017.<sup>1)</sup>

2012 = 100

	Путнички саобраћај						Теретни саобраћај						
	укупно	копнени				ваздушни	укупно	копнени				водни	ваздушни
		свега	железнички	друмски	градски			свега	железнички	друмски	цевоводни	унутрашњим пловним путевима	
2012	100,0	100,0	100,0	100,0	100,0	100,0	100,0	100,0	100,0	100,0	100,0	100,0	100,0
2013	101,3	99,7	113,3	99,4	98,8	103,1	111,6	111,5	108,7	114,2	106,2	116,0	92,4
2014	131,7	94,8	83,9	91,0	99,8	171,9	114,2	113,8	107,9	119,7	100,3	125,5	164,8
2015	140,6	99,8	94,3	99,2	101,0	185,1	118,2	117,3	117,3	120,2	102,4	142,0	234,4
2016	150,4	95,0	81,3	92,3	99,2	210,8	147,6	146,2	111,4	173,9	105,8	153,2	515,4
2017	161,2	103,3	69,6	91,7	119,1	224,3	167,6	165,4	118,7	201,4	116,4	119,9	1040,9

<sup>1)</sup> Израчунати су на основу стварних путничких и тонских километара који су пондерисани.

## 1.4. Ланчани индекси услуга пословних субјеката саобраћаја, складиштења и веза, 2012–2017.<sup>1)</sup>

претходна година = 100

	Саобраћај								Поштанске активности и телекомуникације	
	укупно	копнени					ваздушни	ваздушни	поште	телекомуникације
		свега	железнички	друмски	градски	цевоводни				
2012	100,7	100,2	79,7	110,8	98,2	89,7	83,3	101,9	100,2	118,1
2013	104,0	104,5	109,4	105,8	98,8	106,2	116,0	103,1	99,1	127,0
2014	122,1	98,0	95,1	97,8	101,0	94,4	108,2	166,8	98,6	103,0
2015	106,0	104,3	109,1	104,7	101,2	102,0	113,2	107,8	100,0	101,6
2016	111,1	108,2	93,8	117,8	98,3	103,4	107,9	114,2	100,5	101,2
2017	108,8	111,0	104,0	109,1	120,0	110,0	78,2	107,0	96,8	100,9

<sup>1)</sup> Израчунати су на основу стварних путничких и тонских километара који су пондерисани.

## 1.5. Ланчани индекси превоза путника и робе пословних субјеката саобраћаја, складиштења и веза, 2012–2017.<sup>1)</sup>

претходна година = 100

	Путнички саобраћај						Теретни саобраћај						
	укупно	копнени				ваздушни	укупно	копнени				водни	ваздушни
		свега	железнички	друмски	градски			свега	железнички	друмски	цевоводни	унутрашњим пловним путевима	
2012	100,5	99,0	99,8	99,7	98,2	102,0	101,4	101,9	76,7	129,6	89,7	83,3	72,3
2013	101,3	99,7	113,3	99,4	98,8	103,1	111,6	111,5	108,7	114,2	106,2	116,0	92,4
2014	130,0	95,0	74,0	91,6	101,0	166,8	102,3	102,0	99,3	104,8	94,4	108,2	178,4
2015	106,8	105,3	112,4	109,0	101,2	107,7	103,5	103,1	108,7	100,5	102,0	113,2	142,2
2016	106,9	95,2	86,2	93,1	98,3	113,9	124,9	124,6	95,0	144,6	103,4	107,9	219,9
2017	107,2	108,8	85,6	99,4	120,0	106,4	113,5	113,1	106,6	115,9	110,0	78,2	202,0

<sup>1)</sup> Израчунати су на основу стварних путничких и тонских километара који су пондерисани.



**1.6. Број пословних субјеката према делатности у областима саобраћаја, складиштења и веза, крај 2017.<sup>1)</sup> (I део)**

	Копнени саобраћај							Водни саобраћај			
	железнички	градски и приградски	такси превоз	остали превоз путника друмом	превоз робе друмом	услуге пресељења	цеоводни транспорт	поморски и приобални превоз путника	поморски и приобални превоз терета	превоз путника унутрашњим пловним путевима	превоз терета унутрашњим пловним путевима
Београдски регион	11	145	6500	221	3006	11	3	2	4	18	36
Регион Војводине	1	104	4633	293	3482	2	5	-	1	12	14
Регион Шумадије и Западне Србије	1	209	3839	326	4043	2	-	-	-	3	1
Регион Јужне и Источне Србије	-	129	2332	311	1730	6	1	-	-	6	2
Регион Косово и Метохија	-	24	14	51	67	-	-	-	-	-	1
<b>По облику својине</b>											
Без ознаке облика својине	-	-	1	1	-	-	-	-	-	-	-
Приватна својина (домаћа)	12	591	17315	1195	12300	21	8	2	5	39	53
Јавна својина (ниво државе)	1	13	-	3	13	-	1	-	-	-	-
Јавна својина (ниво локалне самоуправе)	-	6	-	2	1	-	-	-	-	-	-
Страна својина	-	-	-	-	-	-	-	-	-	-	-
Мешовита	-	-	-	-	-	-	-	-	-	-	-
Задружна	-	-	2	-	11	-	-	-	-	-	1
Непозната	-	-	5	1	7	-	-	-	-	-	-
<b>По пореклу капитала</b>											
Без ознаке порекла капитала	-	-	-	-	-	-	-	-	-	-	-
Домаћи капитал	6	560	17291	1189	12103	20	6	-	3	36	45
Страни капитал	6	42	22	10	177	1	3	2	2	2	8
Мешовити капитал	1	9	4	3	48	-	-	-	-	-	1
<b>По правној форми</b>											
Ортачко друштво	-	28	13	11	56	-	-	-	-	2	-
Командитно друштво	-	-	1	-	15	-	-	-	-	-	-
Друштво са ограниченом одговорношћу	12	519	587	286	3763	9	7	2	5	15	46
Отворено акционарско друштво	-	7	-	-	7	-	-	-	-	-	-
Затворено акционарско друштво	-	-	-	-	-	-	-	-	-	-	-
Привредни субјекти регистровани до 28.12.2004.	-	-	-	-	-	-	-	-	-	-	-
Друштвено предузеће	-	5	-	-	8	-	-	-	-	-	-
Јавно предузеће	-	13	-	2	-	-	1	-	-	-	-
Задруга	-	-	5	-	16	-	-	-	-	-	-
Пословно удружење	-	-	2	-	-	-	-	-	-	-	-
Огранак страног правног лица	-	3	-	-	4	-	-	-	-	-	-
Акционарско друштво	1	8	-	4	13	-	1	-	-	-	2
Предузетници – самостална радња	-	27	16709	899	8443	12	-	-	-	22	6
Предузетници – ортачка (заједничка) радња	-	-	-	-	-	-	-	-	-	-	-
<b>Територијално</b>											
<b>РЕПУБЛИКА СРБИЈА</b>	<b>13</b>	<b>611</b>	<b>17318</b>	<b>1202</b>	<b>12328</b>	<b>21</b>	<b>9</b>	<b>2</b>	<b>5</b>	<b>39</b>	<b>54</b>
СРБИЈА – СЕВЕР	12	249	11133	514	6488	13	8	2	5	30	50
<b>Београдски регион</b>	<b>11</b>	<b>145</b>	<b>6500</b>	<b>221</b>	<b>3006</b>	<b>11</b>	<b>3</b>	<b>2</b>	<b>4</b>	<b>18</b>	<b>36</b>
Београдска област (Град Београд)	11	145	6500	221	3006	11	3	2	4	18	36
<b>Регион Војводине</b>	<b>1</b>	<b>104</b>	<b>4633</b>	<b>293</b>	<b>3482</b>	<b>2</b>	<b>5</b>	<b>-</b>	<b>1</b>	<b>12</b>	<b>14</b>
Западнобачка област	-	10	361	40	271	-	-	-	1	1	2
Јужнобанатска област	1	21	488	92	452	1	1	-	-	2	2
Јужнобачка област	-	30	2090	93	1487	1	3	-	-	6	1
Севернобанатска област	-	11	220	12	117	-	-	-	-	1	-
Севернобачка област	-	9	490	22	240	-	1	-	-	-	-
Средњобанатска област	-	11	608	12	282	-	-	-	-	-	1
Сремска област	-	12	364	28	626	-	-	-	-	2	8

<sup>1)</sup> Подаци су преузети из Одељења за статистичке пословне регистре и стандарде.

1.6. Број пословних субјеката према делатности у областима саобраћаја, складиштења и веза, крај 2017.<sup>1)</sup> (I део) (наставак)

	Копнени саобраћај							Водни саобраћај			
	железнички	градски и приградски	такси превоз	остали превоз путника друмом	превоз робе друмом	услуге пресељења	цеоводни транспорт	поморски и приобални превоз путника	поморски и приобални превоз терета	превоз путника унутрашњим пловним путевима	превоз терета унутрашњим пловним путевима
СРБИЈА – ЈУГ	1	362	6185	688	5840	8	1	-	-	9	4
<b>Регион Шумадије и Западне Србије</b>	<b>1</b>	<b>209</b>	<b>3839</b>	<b>326</b>	<b>4043</b>	<b>2</b>	<b>-</b>	<b>-</b>	<b>-</b>	<b>3</b>	<b>1</b>
Златиборска област	-	22	740	80	787	1	-	-	-	3	-
Колубарска област	-	12	455	25	456	-	-	-	-	-	-
Мачванска област	1	34	361	28	534	-	-	-	-	-	-
Моравичка област	-	14	534	33	597	-	-	-	-	-	-
Поморавска област	-	32	282	18	284	-	-	-	-	-	1
Расинска област	-	9	257	27	281	-	-	-	-	-	-
Рашка област	-	60	514	80	596	-	-	-	-	-	-
Шумадијска област	-	26	696	35	508	1	-	-	-	-	-
<b>Регион Јужне и Источне Србије</b>	<b>-</b>	<b>129</b>	<b>2332</b>	<b>311</b>	<b>1730</b>	<b>6</b>	<b>1</b>	<b>-</b>	<b>-</b>	<b>6</b>	<b>2</b>
Борска област	-	18	256	17	65	4	-	-	-	2	1
Браничевска област	-	12	257	52	194	-	-	-	-	2	-
Зајечарска област	-	5	137	17	128	-	-	-	-	-	-
Јабланичка област	-	32	231	46	189	-	-	-	-	-	-
Нишавска област	-	23	523	54	424	-	1	-	-	-	-
Пиротска област	-	12	100	11	89	2	-	-	-	-	-
Подунавска област	-	4	322	24	208	-	-	-	-	2	1
Пчињска област	-	20	421	78	303	-	-	-	-	-	-
Топличка област	-	3	85	12	130	-	-	-	-	-	-
<b>Регион Косово и Метохија</b>	<b>-</b>	<b>24</b>	<b>14</b>	<b>51</b>	<b>67</b>	<b>-</b>	<b>-</b>	<b>-</b>	<b>-</b>	<b>-</b>	<b>1</b>
Косовска област	-	8	2	12	9	-	-	-	-	-	-
Косовско-митровачка област	-	11	12	33	44	-	-	-	-	-	1
Косовско-поморавска област	-	1	-	3	6	-	-	-	-	-	-
Пећка област	-	2	-	3	7	-	-	-	-	-	-
Призренска област	-	2	-	-	1	-	-	-	-	-	-
						<b>Предузетници</b>					
Београдски регион	-	2	6186	135	2039	2	-	-	-	11	4
Регион Војводине	-	1	4521	234	2288	2	-	-	-	7	2
Регион Шумадије и Западне Србије	-	16	3697	258	2785	2	-	-	-	1	-
Регион Јужне и Источне Србије	-	3	2114	254	1270	6	-	-	-	2	-
Регион Косово и Метохија	-	6	13	42	27	-	-	-	-	-	-

<sup>1)</sup> Подаци су преузети из Одељења за статистичке пословне регистре и стандарде.

**1.6. Број пословних субјеката према делатности у областима саобраћаја, складиштења и веза, крај 2017. <sup>1)</sup> (II део)**

	Ваздушни саобраћај	Остало					
		складиштење	услугне делатности у копненом саобраћају	услугне делатности у водном саобраћају	услугне делатности у ваздушном саобраћају	манипулација теретом	остале пратеће делатности у саобраћају
Београдски регион	41	64	136	28	25	41	674
Регион Војводине	4	50	85	8	2	53	538
Регион Шумадије и Западне Србије	-	31	81	-	4	13	260
Регион Јужне и Источне Србије	4	17	61	5	1	7	184
Регион Косово и Метохија	-	-	6	-	2	-	5
<b>По облику својине</b>							
Без ознаке облика својине	-	-	-	-	-	-	-
Приватна својина (домаћа)	47	158	340	40	26	111	1658
Јавна својина (ниво државе)	2	2	21	1	6	2	2
Јавна својина (ниво локалне самоуправе)	-	2	7	-	2	-	-
Страна својина	-	-	-	-	-	-	-
Мешовита	-	-	-	-	-	-	-
Задружна	-	-	1	-	-	1	1
Непозната	-	-	-	-	-	-	-
<b>По пореклу капитала</b>							
Без ознаке порекла капитала	-	-	-	-	-	-	-
Домаћи капитал	32	135	346	34	23	106	1538
Страни капитал	14	21	19	5	9	8	109
Мешовити капитал	3	6	4	2	2	-	14
<b>По правној форми</b>							
Ортачко друштво	-	2	9	-	-	1	14
Командитно друштво	-	-	-	-	-	-	7
Друштво са ограниченом одговорношћу	43	142	265	34	28	42	1456
Отворено акционарско друштво	-	1	1	-	-	1	2
Затворено акционарско друштво	-	1	4	-	-	-	-
Привредни субјекти регистровани до 28.12.2004.	-	-	-	-	-	-	-
Друштвено предузеће	-	1	-	-	-	1	5
Јавно предузеће	-	-	25	1	4	-	-
Задруга	-	-	1	-	-	1	1
Пословно удружење	-	-	-	-	-	-	-
Огранак страног правног лица	5	-	1	-	1	-	3
Акционарско друштво	1	5	3	1	1	6	3
Предузетници – самостална радња	-	10	58	5	-	62	170
Предузетници – ортачка (заједничка) радња	-	-	-	-	-	-	-
<b>Територијално</b>							
<b>РЕПУБЛИКА СРБИЈА</b>	<b>49</b>	<b>162</b>	<b>369</b>	<b>41</b>	<b>34</b>	<b>114</b>	<b>1661</b>
СРБИЈА – СЕВЕР	45	114	221	36	27	94	1212
<b>Београдски регион</b>	<b>41</b>	<b>64</b>	<b>136</b>	<b>28</b>	<b>25</b>	<b>41</b>	<b>674</b>
Београдска област (Град Београд)	41	64	136	28	25	41	674
<b>Регион Војводине</b>	<b>4</b>	<b>50</b>	<b>85</b>	<b>8</b>	<b>2</b>	<b>53</b>	<b>538</b>
Западнобачка област	-	3	5	1	-	3	26
Јужнобанатска област	-	5	10	1	-	16	42
Јужнобачка област	4	20	41	2	-	29	216
Севернобанатска област	-	-	5	-	-	1	29
Севернобачка област	-	6	14	1	1	-	146
Средњобанатска област	-	5	2	2	1	1	15
Сремска област	-	11	8	1	-	3	64

<sup>1)</sup> Подаци су преузети из Одељења за статистичке пословне регистре и стандарде.

**1.6. Број пословних субјеката према делатности у областима саобраћаја, складиштења и веза, крај 2017. <sup>1)</sup> (II део)**

	Ваздушни саобраћај	Остало						
		складиштење	услугне делатности у копненом саобраћају	услугне делатности у водном саобраћају	услугне делатности у ваздушном саобраћају	манипулација теретом	остале пратеће делатности у саобраћају	
СРБИЈА – ЈУГ	4	48	148	5	7	20	449	
<b>Регион Шумадије и Западне Србије</b>	-	31	81	-	4	13	260	
Златиборска област	-	6	8	-	1	2	39	
Колубарска област	-	2	10	-	2	1	11	
Мачванска област	-	5	19	-	-	1	46	
Моравичка област	-	3	6	-	-	1	58	
Поморавска област	-	6	14	-	-	1	18	
Расинска област	-	2	6	-	1	1	23	
Рашка област	-	1	9	-	-	3	33	
Шумадијска област	-	6	9	-	-	3	32	
<b>Регион Јужне и Источне Србије</b>	4	17	61	5	1	7	184	
Борска област	-	-	8	-	-	1	12	
Браничевска област	-	1	6	3	-	1	22	
Зајечарска област	-	2	1	-	-	-	5	
Јабланичка област	-	2	15	-	-	-	18	
Нишавска област	3	3	16	-	1	3	55	
Пиротска област	-	2	4	-	-	-	26	
Подунавска област	1	6	6	2	-	2	22	
Пчињска област	-	2	4	-	-	-	18	
Топличка област	-	-	1	-	-	-	6	
<b>Регион Косово и Метохија</b>	-	-	6	-	2	-	5	
Косовска област	-	-	1	-	1	-	2	
Косовско-митровачка област	-	-	4	-	1	-	2	
Косовско-поморавска област	-	-	1	-	-	-	-	
Пећка област	-	-	-	-	-	-	1	
Призренска област	-	-	-	-	-	-	1	
				<b>Предузетници</b>				
Београдски регион	-	1	7	1	-	14	51	
Регион Војводине	-	3	13	2	-	34	55	
Регион Шумадије и Западне Србије	-	5	25	-	-	11	46	
Регион Јужне и Источне Србије	-	1	10	2	-	3	17	
Регион Косово и Метохија	-	-	3	-	-	-	1	

<sup>1)</sup> Подаци су преузети из Одељења за статистичке пословне регистре и стандарде.

## 1.7. Бруто додата вредност саобраћаја, 2012–2017.<sup>1)2)</sup>

у милионима РСД

	Бруто домаћи производ	Саобраћај и складиштење	%	Укупно	Копнени и цевоводни саобраћај	Водни саобраћај	Ваздушни саобраћај	Складиштење и пратеће активности у саобраћају	Поштанске активности
2012	3584235,8	136835,4	3,8	136835,4	83507,4	984,9	-201,7	33679,4	18865,4
2013	3876403,4	161874,3	4,2	161874,3	102866,5	1160,2	-1299,2	38369,2	20777,7
2014	3908469,6	152258,5	3,9	152258,5	88215,3	1357,6	-1842,1	42504,1	22023,6
2015 <sup>3)</sup>	4312038,1	158954,2	3,7	158954,2	92574,3	1564,8	2511,6	41839,7	20463,8
2016 <sup>3)</sup>	4521264,7	169485,3	3,7	169485,3	100740,9	1640,4	3006,4	42560,6	21536,9
2017 <sup>3)</sup>	4754368,4	186060,3	3,9	186060,3	109165,3	1751,8	3201,5	50546,2	21395,6

<sup>1)</sup> У текућим ценама.

<sup>2)</sup> Подаци су преузети из Одсека за израду годишњих националних рачуна.

<sup>3)</sup> Ревидирани подаци.

## 1.8. Остварене инвестиције у основна средства по карактеру изградње, техничкој структури и намени, 2017.<sup>1) 2)</sup>

у хиљ. РСД

	Карактер изградње				Техничка структура				
	укупно	нови капацитети <sup>3)</sup>	реконстр., модерниз., доградња и проширење	одржавање нивоа постојећих капацитета	грађевински радови	опрема с монтажом			остало
						свега	домаћа	увозна	
<b>РЕПУБЛИКА СРБИЈА – укупне инвестиције</b>	<b>606751111</b>	<b>258087970</b>	<b>273781832</b>	<b>74881309</b>	<b>272564094</b>	<b>300564808</b>	<b>163452770</b>	<b>137112038</b>	<b>33622210</b>
<b>РЕПУБЛИКА СРБИЈА – инвестиције у нова основна средства саобраћаја</b>	<b>47707489</b>	<b>11919110</b>	<b>30511591</b>	<b>5276788</b>	<b>23073659</b>	<b>23479375</b>	<b>11824662</b>	<b>11654713</b>	<b>1154456</b>
Копнени саобраћај	17645815	6994329	9020898	1630588	3892952	13696907	7234760	6462147	55956
Водни саобраћај	305129	88790	175655	40684	61397	241271	155745	85526	2461
Ваздушни саобраћај	3385349	3120	1175581	2206648	8777	2578791	240450	2338341	797781
Пратеће и помоћне активности у саобраћају	24550585	4443385	19796817	310383	18998446	5400408	2749254	2651154	151732
Поштанске активности и телекомуникације	1820611	389487	342639	1088485	112087	1561998	1444453	117545	146526
Нераспоређено – Србија	3282067	2156690	109700	1015677	2237572	907468	892679	14789	137027
Београдски регион	33066050	6320125	23864412	2881513	18554573	13534406	6263627	7270779	977071
Регион Војводине	5862594	2416446	3318139	128009	1856592	3983566	2410560	1573006	22436
Регион Шумадије и Западне Србије	3589807	995111	1349277	1245420	340375	3240059	1483941	1756118	9374
Регион Јужне и Источне Србије	1906970	30738	1870063	6169	84547	1813876	773855	1040021	8548
Регион Косово и Метохија	...	...	...	...	...	...	...	...	...

<sup>1)</sup> Подаци о инвестицијама су из истраживања „Инвестиције у основна средства“ (обухваћена су само правна лица).

<sup>2)</sup> Подаци су преузети из Одељења за израду националних рачуна.

<sup>3)</sup> Исказане су нове инвестиције намењене саобраћају, без обзира на делатност и територију инвеститора.


## 1.9. Ученици и студенти саобраћајних школа у Републици Србији<sup>1)</sup>

	Укупно	Средње школе	Високе школе струковних студија	Саобраћајни факултет
Редовни и ванредни ученици и студенти уписани у све разреде школске 2016/2017. године	Укупно Мушки Женски	14963 10630 4333	1471 973 498	2260 1318 942
Редовни и ванредни ученици и студенти који су завршили школу до краја 2017. године	2007	3838	265	309
	2008	3908	403	332
	2009	3910	283	415
	2010	4032	654	284
	2011	4401	625	398
	2012	4064	588	444
	2013	4240	586	381
	2014	4375	443	367
	2015	4403	411	362
	2016	4072	425	273
2017	4055	318	242	

<sup>1)</sup> Подаци су преузети из Одсека за статистику просвете, науке и културе.

2

## Железнички саобраћај





## 2. Железнички саобраћај

### Извори података

Подаци за 2017. годину добијени су од „Србија Воз“ а.д., „Србија Карго“ а.д. и „Инфраструктура Железнице Србије“ а.д.

За претходне године подаци су узети из статистичких билтена Републичког завода за статистику.

### Објашњења појединих појмова и обележја

Подаци о дужини железничких пруга исказани су као грађевинска и као стварна дужина.

**Грађевинска дужина пруге** је дужина мерена од почетне до завршне тачке грађења. У грађевинску дужину урачунавају се отворена пруга, станични колосеци и споредни колосеци, уколико служе јавном саобраћају. Грађевинска дужина двоколосечних и вишеколосечних пруга рачуна се као дужина једноколосечних пруга.

**Стварна дужина пруге** је дужина пута отворене пруге и станичног пролазног колосека, а мери се од средине до средине станичне зграде или других службених места.

Код пограничних станица, стварна дужина пруге рачуна се од средине станичне зграде почетне станице до државне границе. Стварна дужина двоколосечних пруга рачуна се као дужина једноколосечних пруга.

Пруге ван саобраћаја не урачунавају се у стварну дужину пруге, осим у случајевима када је то стање трајно, односно уколико се оваква пруга не одржава и више не узима у обзир при утврђивању вредности основних средстава.

**Инвентарски парк превозних средстава** обухвата сва сопствена вучна и превозна средства, изузев средстава одређених за обнову и касацију. По основној намени, инвентарски парк дели се на вучна и на превозна средства.

**Вучна средства** обухватају локомотиве свих врста. Ова средства приказана су по врсти погона и погонској снази.

**Превозна средства** су класификована пре свега по намени, као кола за превоз путника и кола за превоз робе.

**Кола за превоз путника** приказана су по врстама, разредима и броју седишта.

Посебну групу средстава за превоз путника представљају **моторни возови**, који обухватају моторна кола и вагоне, приколице моторних возова и шинобуса. Сваки вагон у саставу моторног воза рачуна се као једна путничка кола.

**Кола за превоз робе – теретни вагони**, исказана су по основним врстама, намени и носивости.

**Превоз путника** се у железничком саобраћају исказује бројем путника и путничким километрима, а односи се на остварени обим превоза у унутрашњем и међународном саобраћају.

**Унутрашњи превоз путника** односи се на број карата продатих на благајнама железничких станица, у пословницама туристичких агенција и код уговорених продаваца железничких исправа за станице унутар наше земље.

**Међународни превоз путника** односи се на путнике отпутовале у иностранство, на путнике приспеле из иностранства и на транзитне путнике, а приказује се по земљама отправљања и земљама приспећа.

**Превоз робе** у железничком саобраћају исказује се у тонама, у оствареним тонским километрима и бројем кола која се користе у унутрашњем и у међународном превозу.

Под **унутрашњим превозом робе** подразумева се превоз робе између железничких станица унутар Републике Србије.

Под **међународним превозом робе** подразумева се превоз код којег се отпремна станица и излазни гранични прелаз у отпреми или упутна станица и улазни гранични прелаз у приспећу налазе на територији Републике Србије.

**Међународни превоз робе** обухвата извоз, увоз и транзит.

**Извоз** се односи на превоз робе која је из наше земље извезена железницом у иностранство преко сувоземних граничних станица.

**Увоз** се односи на превоз робе која остаје у нашој земљи, а увезена је железницом преко сувоземних граничних станица.

Извоз и увоз преко пристанишних станица, према евиденцији на железници, сматрају се унутрашњим превозом и приказани су у подацима о унутрашњем превозу.

**Транзит** се односи на превоз робе преко домаћих пруга за друге земље. Транзит робе се приказује као сувоземни транзит, тј. транзит робе која је приспела у железничким колима из других земаља, и комбиновани транзит, односно превоз робе која је приспела бродовима или друмским теретним средствима, а отпремљена је железницом у иностранство, и обрнуто.

Превоз робе исказује се у тонама, у тонским километрима и бројем пошилџки, по врстама пошилџки (колске и денчане) и врстама робе.

Превоз робе изражен у тонским километрима представља збир свих километара остварених у унутрашњем и међународном саобраћају унутар граница Републике Србије.



Тонски километри се исказују као:

- **стварни нето тонски километри**, за стварно растојање;
- **тарифни нето тонски километри**, за растојање примењено у израчунавању возарине.

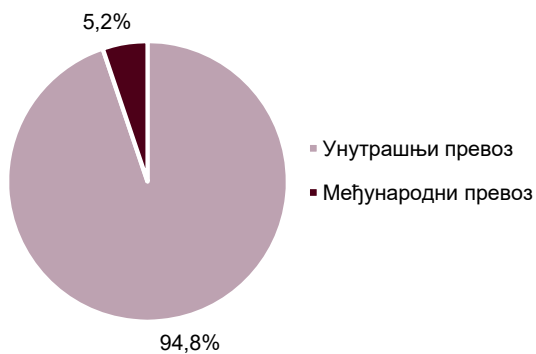
- Подаци о радницима односе се на раднике који су запослени у „Србија Воз“ а.д., „Србија Карго“ а.д. и „Инфраструктура Железнице Србије“ а.д.

Ученици и радници железничких школа не улазе у укупан број радника железничког саобраћаја.

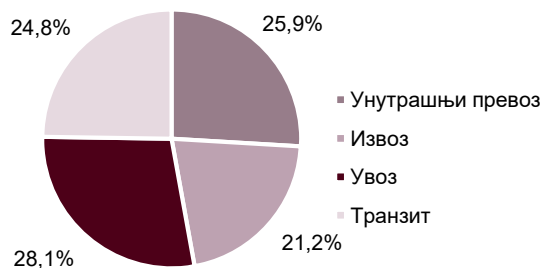
Превоз путника и робе на територији Републике Србије одвија се на 3 735 km пруга, од чега је 1 278 km пруга електрифицирано.

Током 2017. превезено је 5 638 хиљ. путника, а обим рада изражен у милионима рkm је 377.

Граф. 2.1. Превоз путника по врсти превоза, 2017.



Граф. 2.2. Превоз робе по врсти превоза, 2017.



## 2.1. Развој железничког саобраћаја

	Стварна дужина пруге, крај године, км		Станице, крај године <sup>1)</sup>	Превозна средства, крај године			Рад превозних средстава				Путнички километри, мил.	Тонски километри, мил.	Радници, крај године
	укупно	од тога: електрифицирано		локомотиве	путнички колски парк и моторна кола <sup>2)</sup>	теретни колски парк <sup>3)</sup>	локомотивски километри, мил.	возни километри, мил.	брuto тонски километри, мил.	осовински километри, мил.			
2012	3819	1279	689	339	784	8449	21	19	6846	...	540	2769	18356
2013	3819	1275	690	339	786	8452	20	17	7265	...	612	3022	18047
2014	3819	1275	690	337	732	8486	19	17	7130	...	453	2988	17078
2015	3739	1279	689	311	817	8486	24	22	7355	...	509	3249	16759
2016	3739	1279	689	306	867	7277	17*	16*	6827*	...	438	3087	13641
2017	3735	1278	686	226	680	6781	23	22	6610	...	377	3288	11254

\* Исправљен податак.

<sup>1)</sup> Железничке станице и остала службена места.

<sup>2)</sup> Обухваћена су моторна кола у саставу моторних возова, али не и кола за службене потребе.

<sup>3)</sup> У укупном теретном колском парку нису обухваћена кола других власника, као ни помоћна кола за удесе ни кола са парним котлом, јер служе само за потребе железница, а не за превоз путника и робе.

## 2.2. Дужина железничких пруга на дан 31.12.2017.

км

	Грађевинска дужина пруга	Стварна експлоатациона дужина пруга						Дужина колосека					
		укупно	једноколосечне	двоколосечне	од тога: електрифицирано			укупно	отворене пруге главног пролазног колосека	станични и остали	од тога: електрифицирано		
					свега	једноколосечне	двоколосечне				свега	отворене пруге главног пролазног колосека	станични и остали
Укупно	3735	3764	3441	323	1278	984	294	5374	4030	1344	2398	1573	825

## 2.3. Дужина железничких пруга према осовинском оптерећењу на дан 31.12.2017.

км

	Укупно	До 12 t	12.1–14.0	14.1–16.0	16.1–18.0	18.1–20.0	Преко 20 t
Грађевинска дужина пруге	3735	138	52	742	82	929	1792
Стварна дужина пруге	3764	...	...	...	...	...	...

## 2.4. Дужина железничких пруга према дозвољеним брзинама на дан 31.12.2017.<sup>1)</sup>

км

	Укупно	Нису дате брзине	До 20 km/h	21–30	31–40	41–50	51–60	61–70	71–80	81–90	91–100	101–110	111–120	121–130	Преко 130 km/h
Грађевинска дужина пруге	3735	576	306	426	507	638	248	160	361	64	415	-	34	-	-
Стварна дужина пруге	3764	...	...	...	...	...	...	...	...	...	...	...	...	...	...

<sup>1)</sup> Код двоколосечних пруга, код којих су брзине различите по колосецима, узета је већа брзина.

## 2.5. Железничке станице и остала службена места на дан 31.12.2017.

	Укупно	Станице						Укрснице	Распутнице	Стајалишта	Отпремништва	Товаришта	Депои	Одјавнице
		свега	путничке	теретне	мешовите	ранжирне	претоварне							
Службена места	686	313	34	17	258	4	-	44	21	277	21	9	-	1

## 2.6. Инвентарско стање локомотива и моторних возова на дан 31.12.2017.

		Локомотиве				Моторни возови <sup>1)</sup>			Моторна кола <sup>3)</sup>		
		укупно	дизел	електричне	парне <sup>4)</sup>	укупно	дизел <sup>2)</sup>	електрични	укупно	дизел <sup>2)</sup>	електрични
<b>Инвентарски парк на дан 31.12.</b>	<b>Број</b>	<b>226</b>	<b>112</b>	<b>111</b>	<b>3</b>	<b>127</b>	<b>69</b>	<b>58</b>	<b>227</b>	<b>111</b>	<b>116</b>
	Снага, kW	572880	91039	480540	1301	142937	38017	104920	142937	38017	104920
	(П) снага, kW	2534,9	798,6	4329,2	433,7	1125,5	551,0	1809,0	631,1	344,0	904,5
Инвентарски парк по годинама градње											
До 1949. године											
	1950–1959	1	-	-	1	1	1	-	3	3	-
	1960–1969	64	49	15	-	9	9	-	9	9	-
	1970–1974	63	20	43	-	1	1	-	2	2	-
	1975–1979	39	8	31	-	2	2	-	2	2	-
	1980–1984	25	9	16	-	28	9	19	47	9	38
	1985–1989	17	11	6	-	25	8	17	42	8	34
	1990–1994	2	2	-	-	-	-	-	-	-	-
	1995–1999	3	3	-	-	1	-	1	2	-	2
	2000–2004	-	-	-	-	-	-	-	-	-	-
	2005–2009	12	12	-	-	-	-	-	-	-	-
	2010–2014	-	-	-	-	12	12	-	24	24	-
	2015–2017	-	-	-	-	48	27	21	96	54	42

<sup>1)</sup> Моторни возови приказани су одвојено од локомотива, у складу са ставом Међународне железничке уније (UIC).

<sup>2)</sup> У дизел моторне возове урачунати су и шинобуси.

<sup>3)</sup> Кола у саставу моторних возова која имају сопствени погон (Railcar), у статистици вучних возила EUROSTAT-а свака ова кола.

<sup>4)</sup> Две од три парне локомотиве имају дизел погон, па су обједињене са дизел локомотивама.

## 2.7. Путнички колски парк на дан 31.12.2017.

	Укупно	Кола за путнике						Кола за службене потребе			
		свега	путничка	кушет	за спавање	за ручавање и бифе	кола у саставу моторних возова	свега	службена	поштанска <sup>1)</sup>	
<b>Инвентарски парк на дан 31.12.</b>	<b>Број кола</b>	<b>691</b>	<b>680</b>	<b>238</b>	<b>37</b>	<b>33</b>	<b>10</b>	<b>362</b>	<b>11</b>	<b>11</b>	<b>-</b>
	Број места <sup>2)</sup>	47512	47512	14562	1866	1050	350	29684	-	-	-
Инвентарски парк по годинама градње											
До 1949. године											
	1950–1959	14	14	3	1	-	-	10	-	-	-
	1960–1969	252	238	141	25	15	11	46	14	14	-
	1970–1974	55	55	31	5	11	4	4	-	-	-
	1975–1979	78	76	49	14	10	-	3	2	2	-
	1980–1984	134	134	17	13	14	-	90	-	-	-
	1985–1989	154	154	62	-	-	-	92	-	-	-
	1990–1994	10	10	10	-	-	-	-	-	-	-
	1995–1999	16	16	10	-	-	2	4	-	-	-
	2000–2004	11	11	10	-	-	1	-	-	-	-
	2005–2009	-	-	-	-	-	-	-	-	-	-
	2010–2014	24	24	-	-	-	-	24	-	-	-
	2015–2017	134	134	-	-	-	-	134	-	-	-
Инвентарски парк по дозвољеним брзинама											
До 60 km/h											
	61–80	26	23	20	-	-	3	-	3	3	-
	81–100	55	55	-	-	-	-	55	-	-	-
	101–120	460	452	187	34	12	1	218	8	8	-
	121–140	28	25	8	7	10	-	-	3	3	-
	141–160	264	262	118	17	28	15	84	2	2	-
	Преко 160 km/h	-	-	-	-	-	-	-	-	-	-

<sup>1)</sup> Поштанска кола су својина ЈП „ПОШТА СРБИЈЕ“, а не „СРБИЈА ВОЗ“ а.д.

<sup>2)</sup> Код кушет кола и кола за спавање подаци се односе на број лежаја.

## 2.8. Путнички колски парк по разредима и броју места на дан 31.12.2017.

	Кола				Број места			
	укупно	I разред	I и II разред	II разред	укупно	I разред	I и II разред	II разред
<b>Укупно</b>	<b>680</b>	<b>85</b>	<b>150</b>	<b>445</b>	<b>47512</b>	<b>3494</b>	<b>6259</b>	<b>37759</b>
Путничка кола	238	33	31	174	14562	1806	1806	10950
Кушет кола <sup>1)</sup>	37	9	-	28	1866	288	-	1578
Кола за спавање <sup>1)</sup>	33	33	-	-	1050	1050	-	-
Кола за ручавање	10	10	-	-	350	350	-	-
Моторна кола	362	-	119	243	29684	-	4453	25231

<sup>1)</sup> Односи се на број лежаја.

## 2.9.1. Теретни колски парк на дан 31.12.2017.<sup>1)</sup>

		Инвентарско стање крајем претходне године	Набављено – смањено		Инвентарско стање крајем посматране године
			набављено	смањено	
<b>Укупно 1–5<sup>1)</sup></b>	<b>Број</b>	<b>7112</b>	-	<b>331</b>	<b>6781</b>
	<b>Носивост</b>	<b>357085</b>	-	<b>14693</b>	<b>342392</b>
<b>Затворена кола</b>					
<b>1. Свега</b>					
	<b>Број</b>	<b>1790</b>	-	<b>141</b>	<b>1649</b>
	<b>Носивост</b>	<b>64470</b>	-	<b>3871</b>	<b>60599</b>
Обична (G)	Број	1057	-	131	926
	Носивост	27482	-	3406	24076
Специјална са покретним станицама (H)	Број	137	-	3	134
	Носивост	3014	-	66	2948
Специјална (Т) са покретним кровом	Број	596	-	7	589
	Носивост	33974	-	399	33575
Хладњаче (I)	Број	-	-	-	-
	Носивост	-	-	-	-
Изотермичка	Број	-	-	-	-
	Носивост	-	-	-	-
Расхладна	Број	-	-	-	-
	Носивост	-	-	-	-
За одржавање топлоте	Број	-	-	-	-
	Носивост	-	-	-	-
<b>Отворена кола</b>					
<b>2. Свега</b>					
	<b>Број</b>	<b>4643</b>	-	<b>160</b>	<b>4483</b>
	<b>Носивост</b>	<b>254502</b>	-	<b>9165</b>	<b>245337</b>
Обична (E)	Број	3544	-	118	3426
	Носивост	205352	-	6844	198508
Обична (K) са ниским страницама	Број	314	-	-	314
	Носивост	5652	-	-	5652
Обична (R) са обртним постољем	Број	445	-	29	416
	Носивост	24475	-	1595	22880
Плато (S)	Број	289	-	11	278
	Носивост	17340	-	660	16680
За превоз путничких аутомобила (L, Ddm)	Број	51	-	2	49
	Носивост	1683	-	66	1617
<b>Специјална кола</b>					
<b>3. Свега</b>					
	<b>Број</b>	<b>385</b>	-	<b>29</b>	<b>356</b>
	<b>Носивост</b>	<b>21355</b>	-	<b>1600</b>	<b>19755</b>
Цистерне (Z)	Број	205	-	24	181
	Носивост	11275	-	1320	9955
За прашкасте терете (Ue)	Број	180	-	5	175
	Носивост	10080	-	280	9800
<b>Кола за комб. транспорт</b>					
<b>4. Свега</b>					
	<b>Број</b>	-	-	-	-
	<b>Носивост</b>	-	-	-	-
Оспособљена за превоз контејнера	Број	-	-	-	-
	Носивост	-	-	-	-
За превоз друмских теретних аутомобила	Број	-	-	-	-
	Носивост	-	-	-	-
<b>5. Остала кола</b>					
	<b>Број</b>	<b>294</b>	-	<b>1</b>	<b>293</b>
	<b>Носивост</b>	<b>16758</b>	-	<b>57</b>	<b>16701</b>
<b>Кола другог власника</b>	<b>Број</b>	...	...	...	...
	<b>Носивост</b>	...	...	...	...

<sup>1)</sup> Односи се на власништво железнице, без кола за службене потребе.

## 2.9.2. Теретни колски парк по годинама градње на дан 31.12.2017.<sup>1)</sup>

		До 1949.	Од 1950. до 1959.	Од 1960. до 1969.	Од 1970. до 1974.	Од 1975. до 1979.	Од 1980. до 1984.	Од 1985. до 1989.	Од 1990. до 1994.	Од 1995. до 1999.	Од 2000. до 2004.	Од 2005. до 2009.	Од 2010. до 2014.	Од 2015.
<b>Укупно 1–5<sup>1)</sup></b>	<b>Број</b>	-	124	215	1984	622	1700	990	131	7	91	917	-	-
	<b>Носивост</b>	-	...	...	...	...	...	...	...	...	...	...	-	-
<b>Затворена кола</b>														
<b>1. Свега</b>														
	<b>Број</b>	-	1	11	449	169	666	239	33	-	81	-	-	-
	<b>Носивост</b>	-	...	...	...	...	...	...	...	-	...	-	-	-
Обична (G)	<b>Број</b>	-	1	11	439	59	334	82	-	-	-	-	-	-
	<b>Носивост</b>	-	...	...	...	...	...	...	-	-	-	-	-	-
Специјална са покретним станицама (H)	<b>Број</b>	-	-	-	3	-	16	33	1	-	81	-	-	-
	<b>Носивост</b>	-	-	-	...	-	...	...	...	-	...	-	-	-
Специјална (T) са покретним кровом	<b>Број</b>	-	-	-	7	110	316	124	32	-	-	-	-	-
	<b>Носивост</b>	-	-	-	...	...	...	...	...	-	-	-	-	-
Хладњаче (I)	<b>Број</b>	-	-	-	-	-	-	-	-	-	-	-	-	-
	<b>Носивост</b>	-	-	-	-	-	-	-	-	-	-	-	-	-
Изотермичка	<b>Број</b>	-	-	-	-	-	-	-	-	-	-	-	-	-
	<b>Носивост</b>	-	-	-	-	-	-	-	-	-	-	-	-	-
Расхладна	<b>Број</b>	-	-	-	-	-	-	-	-	-	-	-	-	-
	<b>Носивост</b>	-	-	-	-	-	-	-	-	-	-	-	-	-
За одржавање топлоте	<b>Број</b>	-	-	-	-	-	-	-	-	-	-	-	-	-
	<b>Носивост</b>	-	-	-	-	-	-	-	-	-	-	-	-	-
<b>Отворена кола</b>														
<b>2. Свега</b>														
	<b>Број</b>	-	15	178	1512	306	891	663	29	2	-	917	-	-
	<b>Носивост</b>	-	...	...	...	...	...	...	...	...	-	...	-	-
Обична (E)	<b>Број</b>	-	10	164	1377	143	574	373	1	2	-	782	-	-
	<b>Носивост</b>	-	...	...	...	...	...	...	...	...	-	...	...	...
Обична (K) са ниским странама	<b>Број</b>	-	-	1	1	-	228	84	-	-	-	-	-	-
	<b>Носивост</b>	-	-	...	...	-	...	...	-	-	-	-	-	-
Обична (R) са обртним постољем	<b>Број</b>	-	-	7	65	132	89	123	-	-	-	-	-	-
	<b>Носивост</b>	-	-	...	...	...	...	...	-	-	-	-	-	-
Плато (S)	<b>Број</b>	-	5	-	40	31	-	39	28	-	-	135	-	-
	<b>Носивост</b>	-	...	-	...	...	-	...	...	-	-	...	-	-
За превоз путничких аутомобила (L, Ddm)	<b>Број</b>	-	-	6	29	-	-	14	-	-	-	-	-	-
	<b>Носивост</b>	-	-	...	...	-	-	...	-	-	-	-	-	-
<b>Специјална кола</b>														
<b>3. Свега</b>														
	<b>Број</b>	-	104	25	23	105	45	33	10	1	10	-	-	-
	<b>Носивост</b>	-	...	...	...	...	...	...	...	...	...	-	-	-
Цистерне (Z)	<b>Број</b>	-	39	3	22	61	30	26	-	-	-	-	-	-
	<b>Носивост</b>	-	...	...	...	...	...	...	-	-	-	-	-	-
За прашкасте терете (Ue)	<b>Број</b>	-	65	22	1	44	15	7	10	1	10	-	-	-
	<b>Носивост</b>	-	...	...	...	...	...	...	...	...	...	-	-	-
<b>Кола за комб. транспорт</b>														
<b>4. Свега</b>														
	<b>Број</b>	-	-	-	-	-	-	-	-	-	-	-	-	-
	<b>Носивост</b>	-	-	-	-	-	-	-	-	-	-	-	-	-
Оспособљена за превоз контејнера	<b>Број</b>	-	-	-	-	-	-	-	-	-	-	-	-	-
	<b>Носивост</b>	-	-	-	-	-	-	-	-	-	-	-	-	-
За превоз друмских теретних аутомобила	<b>Број</b>	-	-	-	-	-	-	-	-	-	-	-	-	-
	<b>Носивост</b>	-	-	-	-	-	-	-	-	-	-	-	-	-
<b>5. Остала кола</b>														
	<b>Број</b>	-	4	1	-	42	98	85	59	4	-	-	-	-
	<b>Носивост</b>	-	...	...	-	...	...	...	...	...	-	-	-	-
<b>Кола другог власника</b>														
	<b>Број</b>	...	...	...	...	...	...	...	...	...	...	...	...	...
	<b>Носивост</b>	...	...	...	...	...	...	...	...	...	...	...	...	...

<sup>1)</sup> Односи се на власништво железнице, без кола за службене потребе.

## 2.10. Превозна средства набављена у току 2017.<sup>1)</sup>

		Укупно			Укупно			Укупно
Локомотиве – укупно	Број Снага, kW	- -	Путнички колски парк	-	Теретни колски парк	-		
Дизел	Број Снага, kW	- -	Путничка кола	-	Затворена кола	-		
Електричне	Број Снага, kW	- -	Кушет кола	-	Обична	-		
Парне	Број Снага, kW	- -	Кола за ручавање	-	Хладњаче	-		
Моторни возови	Број Снага, kW	- -	Кола за спавање	-	Остала	-		
			Кола моторних возова	-	Отворена и плато кола	-		
					Обична	-		
					Специјална	-		
					Остала	-		
					Остала кола	-		

<sup>1)</sup> Односи се на нова купљена средства и осталу набавку.

## 2.11. Експлоатација вучних средстава, 2017.

	Укупно	Електрична вуча			Дизел вуча				Парна вуча
		свега	локомотиве	моторни возови	свега	локомотиве	моторни возови	шинобуси	
<b>Локомотивски километри, хиљ.</b>	<b>22794</b>	<b>13969</b>	<b>5650</b>	<b>8319</b>	<b>8825</b>	<b>2049</b>	<b>6776</b>	-	-
Возова за превоз путника	16813	9825	1507	8318	6823	65	6758	-	-
Возова за превоз робе	6146	4144	4143	-	2002	-	-	-	-
<b>Возни километри, хиљ.</b>	<b>21641</b>	<b>13546</b>	<b>5228</b>	<b>8318</b>	<b>8095</b>	<b>1337</b>	<b>6758</b>	-	-
Возова за превоз путника	16644	9822	1504	8318	6822	64	6758	-	-
Возова за превоз робе	4997	3724	3724	-	1273	1273	-	-	-
<b>При запрези и потискавању</b>	<b>36</b>	<b>21</b>	<b>21</b>	<b>-</b>	<b>15</b>	<b>15</b>	<b>-</b>	<b>-</b>	<b>-</b>
Возова за превоз путника	4	3	3	-	1	1	-	-	-
Возова за превоз робе	32	18	18	-	14	14	-	-	-
<b>Споредни локомотивски километри</b>	<b>1117</b>	<b>402</b>	<b>401</b>	<b>1</b>	<b>715</b>	<b>697</b>	<b>18</b>	<b>-</b>	<b>-</b>
<b>Бруто-тонски километри, мил.</b>	<b>6610</b>	<b>5035</b>	<b>4190</b>	<b>845</b>	<b>1575</b>	<b>1207</b>	<b>368</b>	<b>-</b>	<b>-</b>
Возова за превоз путника	1529	1144	299	845	385	17	368	-	-
Возова за превоз робе	5081	3891	3891	-	1190	1190	-	-	-

## 2.12. Превоз путника, 2017.

	Укупно	Унутрашњи	Међународни превоз				
			свега	отпутовали	приспели	у транзиту	малогранични
Превезени путници, хиљ.	5638	5346	292	139	148	2	3
Први разред	17	14	3	1	2	-	-
Други разред	5621	5332	289	138	146	2	3
Путнички километри, хиљ.	376818	318901	57917	30249	26488	1143	37
Први разред	1576	1252	324	109	211	4	-
Други разред	375242	317649	57593	30140	26277	1139	37

## 2.13. Превоз робе, 2017.

	Укупно	Унутрашњи превоз	Међународни превоз			
			свега	извоз	увоз	транзит
Превезена роба, хиљ. t	12352	3201	9151	2625	3468	3058
Тонски километри, мил.	3288	532	2756	567	690	1499

## 2.14. Превоз путника и робе по месецима, 2017.

	Путници		Роба	
	превезени путници, хиљ.	путнички километри, хиљ.	превезена роба, хиљ. t	тонски километри, хиљ.
<b>Укупно</b>	<b>5639</b>	<b>376818</b>	<b>12352</b>	<b>3287781</b>
Унутрашњи превоз	5346	318901	3202	531964
Међународни превоз	292	57917	9151	2755817
Отпремљени / извоз	139	30249	2625	566903
Приспели / увоз	148	26488	3468	689599
Транзит	2	1143	3057	1499314
Малогранични	3	37	-	-
Јануар	374	23849	899	235747
Фебруар	388	24321	979	261268
Март	448	27692	1168	311938
Април	483	30882	1049	278624
Мај	535	32437	1046	286922
Јун	488	32742	982	263759
Јул	511	42150	974	261917
Август	484	38491	1054	274745
Септембар	458	30523	1064	271504
Октобар	545	33842	1096	297314
Новембар	468	29404	990	270611
Децембар	455	30486	1053	273433

## 2.15. Превоз путника и робе по растојањима, 2017.

	Путници у унутрашњем превозу			Роба	
	превезени путници, хиљ.	путнички километри, хиљ.		превезена роба, хиљ. t	тонски километри, хиљ.
<b>Укупно</b>	<b>5346</b>	<b>318901</b>	<b>Укупно</b>	<b>12352</b>	<b>3287781</b>
До 20 km	773	10042	До 24 km	840	6641
21–50	2008	68678	25–50	735	28439
51–100	1886	139317	51–100	1325	112778
101–300	657	93236	101–300	5625	1237738
301–400	18	6067	301–400	879	312910
401–500	3	1374	401–500	689	316092
501–700	1	187	501–700	2260	1273083
Преко 700 km	-	-	Преко 700 km	0	100

## 2.16. Превоз путника и робе по земљама, 2017.<sup>1)</sup>

	Путници, хиљ.					Роба, t		
	укупно	отпутовали	приспели	транзит		укупно	утоварена	истоварена
<b>Укупно</b>	<b>289473</b>	<b>139143</b>	<b>148371</b>	<b>1959</b>	<b>Укупно<sup>2)</sup></b>	<b>5364087</b>	<b>2505159</b>	<b>2858928</b>
Аустрија	2781	1153	1601	27	Аустрија	78820	43838	34982
Босна и Херцеговина	-	-	-	-	Федерација БиХ	787262	84723	702539
Бугарска	5004	2049	2894	61	Бугарска	688944	354380	334564
Грчка	2003	1857	146	-	Грчка	48293	25870	22422
Италија	17	17	-	-	Италија	545908	462447	83460
Мађарска	90613	40310	49435	868	Мађарска	775518	255983	519535
Македонија	6879	2739	3987	153	Македонија	282260	255376	26884
Немачка	712	139	515	58	Немачка	121000	68170	52830
Пољска	175	41	134	-	Пољска	29593	20498	9095
Румунија	16164	7027	9098	39	Румунија	382603	188569	194034
Русија	-	-	-	-	Русија	-	-	-
Словачка	1215	185	1001	29	Словачка	82219	28333	53887
Словенија	20007	6841	12955	211	Словенија	123766	97136	26630
Украјина	94	94	-	-	Украјина	8995	8995	-
Француска	390	9	381	-	Француска	10288	8696	1592
Хрватска	37730	16532	21035	163	Хрватска	491745	189230	302515
Црна Гора	103352	59653	43689	10	Црна Гора	476387	267299	209088
Чешка	937	127	490	320	Турска	597	-	597
Швајцарска	1028	53	955	20	Чешка	288761	49897	238864
Остале земље	372	317	55	-	Остале земље	141130	95721	45409

<sup>1)</sup> Без малограничног превоза.

<sup>2)</sup> Подаци из ове табеле обухватају само директан извоз и увоз.

## 2.17. Превезена роба по врсти саобраћаја и врсти робе, 2017.

	Превезена роба, t					
	укупно	унутрашњи превоз	међународни превоз			
			свега	извоз	увоз	директни транзит
<b>Укупно</b>	<b>12352242</b>	<b>3201521</b>	<b>9150721</b>	<b>2625013</b>	<b>3468308</b>	<b>3057400</b>
<b>Производи пољопривреде, лова и шумарства; риба и остали производи риболова</b>	<b>399073</b>	<b>1407</b>	<b>397666</b>	<b>252595</b>	<b>68579</b>	<b>76492</b>
Житарице	262721	-	262721	197882	133	64706
Кромпир	-	-	-	-	-	-
Шећерна репа	-	-	-	-	-	-
Остало свеже воће и поврће	-	-	-	-	-	-
Производи шумарства и експлоатација шума	14297	1407	12890	2575	8764	1551
Живе биљке и цвеће	-	-	-	-	-	-
Остали производи биљног порекла	122055	-	122055	52138	59682	10235
Живе животиње	-	-	-	-	-	-
Сирово кравље, овчије и козје млеко	-	-	-	-	-	-
Остале сировине животињског порекла	-	-	-	-	-	-
Риба и остали производи рибарства	-	-	-	-	-	-
<b>Угаљ и лигнит; сива нафта и природни гас</b>	<b>966554</b>	<b>586786</b>	<b>379768</b>	<b>3956</b>	<b>248600</b>	<b>127212</b>
Угаљ и лигнит	665365	520465	144900	-	66913	77987
Сива нафта	25250	742	24508	646	23862	-
Природни гас	275939	65579	210360	3310	157825	49225
<b>Руде метала и остали производи вађења руда и камена; тресет; руде уранијума и торијума</b>	<b>1704045</b>	<b>611612</b>	<b>1092433</b>	<b>154373</b>	<b>652237</b>	<b>285823</b>
Руда гвожђа	747052	41918	705134	23623	465353	216158
Руде обојених метала (осим уранијума и торијума)	297156	96398	200758	43886	126206	30666
Минерали (сирови) за хемијску индустрију и индустрију природних ђубрива	22460	-	22460	-	22460	-
Со	32484	-	32484	-	25345	7139
Камен, песак, шљунак, глина, тресет и остали производи вађења руда и камена	604893	473296	131597	86864	12873	31860
Руде уранијума и торијума	-	-	-	-	-	-
<b>Прехрамбени производи, пића и дуван</b>	<b>396474</b>	<b>-</b>	<b>396474</b>	<b>226469</b>	<b>10262</b>	<b>159743</b>
Месо, кожа и производи од меса	-	-	-	-	-	-
Риба и производи риболова, прерађени и конзервирани	-	-	-	-	-	-
Воће и поврће, прерађено и конзервирано	486	-	486	-	-	486
Уља и масти животињског и биљног порекла	79187	-	79187	36012	10222	32953
Млечни производи и сладолед	113	-	113	-	-	113
Брашно, прерађене житарице, скробни производи и храна за животиње	133568	-	133568	115129	-	18439
Пиће	9570	-	9570	306	40	9224
Остали прехрамбени производи, на другом месту непоменути (без услуге паковања и груписања)	173550	-	173550	75022	-	98528
Разни прехрамбени производи и дувански производи (са услугом паковања и груписања)	-	-	-	-	-	-
<b>Текстил и производи од текстила, кожа и производи од коже</b>	<b>9715</b>	<b>-</b>	<b>9715</b>	<b>8</b>	<b>1593</b>	<b>8114</b>
Текстил, производи текстилне индустрије	5782	-	5782	8	1593	4181
Одећа и крзно	3782	-	3782	-	-	3782
Кожа и производи од коже	151	-	151	-	-	151
<b>Дрво и производи од дрвета и плуте (осим намештаја); плетени производи од сламе и прућа; дрвењача; папир и производи од папира, штампани производи и снимљени медији</b>	<b>251955</b>	<b>1442</b>	<b>250513</b>	<b>1615</b>	<b>90512</b>	<b>158386</b>
Производи од дрвета и плуте (осим намештаја)	74640	1442	73198	1434	6081	65683
Дрвењача и производи од папира	177315	-	177315	181	84431	92703
Производи издавачке делатности, штампани и репродуковани производи	-	-	-	-	-	-
<b>Кокс и рафинисани нафтни производи</b>	<b>1530949</b>	<b>559983</b>	<b>970966</b>	<b>149875</b>	<b>800511</b>	<b>20580</b>
Кокс и катран	724877	10032	714845	-	700950	13895
Течни рафинисани нафтни производи	736264	549321	186943	99386	87482	75
Гасни, течни или компримовани нафтни производи	-	-	-	-	-	-
Чврсти или густни нафтни производи	69808	630	69178	50489	12079	6610
<b>Хемикалије, хемијски производи и синтетичка влакна; производи од гуме и пластике; производи нуклеарне индустрије</b>	<b>1718313</b>	<b>418925</b>	<b>1299388</b>	<b>308659</b>	<b>351694</b>	<b>639035</b>
Базни минерални хемијски производи	935774	354454	581320	5389	129479	446452
Базни органски хемијски производи	392435	36250	356185	295615	17140	43430
Азотни производи и ђубрива (осим природних ђубрива)	320640	24904	295736	5486	204952	85298
Базне пластичне масе и синтетички производи у примарном стању	52312	-	52312	-	-	52312
Фармацеутски и парахемијски производи	8525	-	8525	83	55	8387
Производи од гуме или пластике	8627	3317	5310	2086	68	3156
Производи нуклеарне индустрије	-	-	-	-	-	-



**2.17. Превезена роба по врсти саобраћаја и врсти робе, 2017. (наставак)**

	Превезена роба, t					
	укупно	унутрашњи превоз	међународни превоз			
			свега	извоз	увоз	директни транзит
<b>Остали производи од неметалних минерала</b>	<b>86881</b>	<b>16645</b>	<b>70236</b>	<b>40402</b>	<b>4407</b>	<b>25427</b>
Стакло, производи од стакла, керамика и производи од порцелана	39530	5542	33988	19943	260	13785
Цемент, креч и гипс	5281	-	5281	-	-	5281
Остали грађевински материјали, прерађени	42070	11103	30967	20459	4147	6361
<b>Базни метали; производи од метала, осим машина и опреме</b>	<b>1713961</b>	<b>63430</b>	<b>1650531</b>	<b>898267</b>	<b>294717</b>	<b>457547</b>
Производи црне металургије и феролегура и производи основне обраде гвожђа и челика (осим цеви)	1519046	60561	1458485	878084	289529	290872
Обојени метали и њихови производи	149336	296	149040	-	77	148963
Цеви, шупљи профили и средна опрема	12956	8	12948	-	-	12948
Метални производи за грађевинарство	-	-	-	-	-	-
Котлови, гвожђарски производи, оружје и муниција и остали производи од метала	32623	2565	30058	20183	5111	4764
<b>Машине и опрема на другом месту непоменути; канцеларијске машине и информатичка опрема; електричне машине и електрични апарати на другом месту непоменути; радио, ТВ и комуникациона опрема; медицински, прецизни и оптички инструменти, ручни сатови и часовници</b>	<b>42463</b>	<b>2091</b>	<b>40372</b>	<b>5354</b>	<b>489</b>	<b>34529</b>
Пољопривредне машине	5702	-	5702	56	56	5590
Апарати за домаћинство (бела техника)	27107	-	27107	4590	74	22443
Канцеларијске машине и информатичка опрема	-	-	-	-	-	-
Електричне машине и апарати на другом месту непоменути	630	285	345	-	117	228
Електронске компоненте и апарати за емитовање и трансмисију	-	-	-	-	-	-
Радио и ТВ пријемници; апарати за снимање звука и слике или репродукцију и слични апарати	35	-	35	-	-	35
Прецизни и оптички медицински инструменти, ручни сатови и часовници	27	-	27	-	-	27
Остале машине, машине алатљике и делови	8962	1806	7156	708	242	6206
<b>Транспортна опрема</b>	<b>179402</b>	<b>26521</b>	<b>152881</b>	<b>98786</b>	<b>44930</b>	<b>9165</b>
Производи аутомобилске индустрије	103538	4	103534	81976	21469	89
Остала транспортна опрема	75864	26517	49347	16810	23461	9076
<b>Намештај; остали индустријски производи, на другом месту непоменути</b>	<b>1585</b>	<b>-</b>	<b>1585</b>	<b>-</b>	<b>8</b>	<b>1577</b>
Намештај	679	-	679	-	-	679
Остали индустријски производи	906	-	906	-	8	898
<b>Секундарне сировине; комунални отпацци и остали отпацци</b>	<b>2986</b>	<b>2986</b>	<b>-</b>	<b>-</b>	<b>-</b>	<b>-</b>
Отпацци из домаћинства и комунални отпацци	-	-	-	-	-	-
Остали отпацци и секундарне сировине	2986	2986	-	-	-	-
<b>Пошта, пакети</b>	<b>-</b>	<b>-</b>	<b>-</b>	<b>-</b>	<b>-</b>	<b>-</b>
Пошта	-	-	-	-	-	-
Пакети, мали пакети	-	-	-	-	-	-
<b>Опрема и материјал који се користе у превозу робе</b>	<b>115638</b>	<b>11031</b>	<b>104607</b>	<b>28517</b>	<b>26870</b>	<b>49220</b>
Контејнери и замењиви товарни сандуци у употреби, празни	115638	11031	104607	28517	26870	49220
Палете и остала опрема за паковање у употреби, празни	-	-	-	-	-	-
<b>Превезена роба у оквиру пресељења покућства и канцеларијске опреме; пртљаг превезен одвојено од путника; аутомобили превезени ради поправке; остала нетржишна добра, на другом месту непоменути</b>	<b>11</b>	<b>-</b>	<b>11</b>	<b>11</b>	<b>-</b>	<b>-</b>
Пресељење покућства	11	-	11	11	-	-
Пртљаг и предмети који иду уз путника	-	-	-	-	-	-
Возила на поправци	-	-	-	-	-	-
Скеле	-	-	-	-	-	-
Остала нетржишна добра, осим робе, на другом месту непоменути	-	-	-	-	-	-
<b>Груписана роба: разне врсте робе која се заједно превози</b>	<b>1231</b>	<b>-</b>	<b>1231</b>	<b>-</b>	<b>-</b>	<b>1231</b>
Разна груписана роба	1231	-	1231	-	-	1231
<b>Роба која се не може идентификовати; роба која из неког разлога не може бити идентификована и, према томе, не може бити разврстана у једну од група од 01 до 16</b>	<b>971201</b>	<b>83812</b>	<b>887389</b>	<b>133314</b>	<b>193461</b>	<b>560614</b>
Роба неодређене врсте у контејнерима и измењивим товарним сандуцима	971201	83812	887389	133314	193461	560614
Остала неидентификована роба	-	-	-	-	-	-
<b>Остала роба, на другом месту непоменути</b>	<b>65649</b>	<b>-</b>	<b>65649</b>	<b>-</b>	<b>-</b>	<b>65649</b>
Остала роба која се не може класификовати	65649	-	65649	-	-	65649
<b>Празна кола</b>	<b>2194156</b>	<b>814850</b>	<b>1379306</b>	<b>322812</b>	<b>679438</b>	<b>377056</b>
Празна кола корисника превоза	2194156	814850	1379306	322812	679438	377056
Превоз за потребе железнице	-	-	-	-	-	-

## 2.18. Превезена робе по врсти саобраћаја и врсти робе, 2017.

	Тонски километри					
	укупно	унутрашњи превоз	међународни превоз			
			свега	извоз	увоз	директни транзит
<b>Укупно</b>	<b>3287781090</b>	<b>531964397</b>	<b>2755816693</b>	<b>567003270</b>	<b>689599269</b>	<b>1499214154</b>
<b>Производи пољопривреде, лова и шумарства; риба и остали производи риболова</b>	<b>76820463</b>	<b>480642</b>	<b>76339821</b>	<b>31511040</b>	<b>5263651</b>	<b>39565130</b>
Житарице	62068204	-	62068204	25976213	2822	36089169
Кромпир	-	-	-	-	-	-
Шећерна репа	-	-	-	-	-	-
Остало свеже воће и поврће	-	-	-	-	-	-
Производи шумарства и експлоатација шума	3022161	480642	2541519	930543	920826	690150
Живе биљке и цвеће	-	-	-	-	-	-
Остали производи биљног порекла	11730098	-	11730098	4604284	4340003	2785811
Живе животиње	-	-	-	-	-	-
Сирово кравље, овчије и козје млеко	-	-	-	-	-	-
Остале сировине животињског порекла	-	-	-	-	-	-
Риба и остали производи рибарства	-	-	-	-	-	-
<b>Угаљ и лигнит; сирова нафта и природни гас</b>	<b>201469986</b>	<b>106383717</b>	<b>95086269</b>	<b>447968</b>	<b>48282259</b>	<b>46356042</b>
Угаљ и лигнит	132374258	95733370	36640888	-	15487814	21153074
Сирова нафта	6592501	312525	6279976	4522	6275454	-
Природни гас	62503227	10337822	52165405	443446	26518991	25202968
<b>Руде метала и остали производи вађења руда и камена; тресет; руде уранијума и торијума</b>	<b>392168893</b>	<b>79339940</b>	<b>312828953</b>	<b>45954432</b>	<b>111124042</b>	<b>155750479</b>
Руда гвожђа	211780737	318663	211462074	10341263	82666211	118454600
Руде обојених метала (осим уранијума и торијума)	55707878	4431203	51276675	18597559	17378987	15300129
Минерали (сирови) за хемијску индустрију и индустрију природних ђубрива	4529863	-	4529863	-	4529863	-
Со	8811987	-	8811987	-	4809424	4002563
Камен, песак, шљунак, глина, тресет и остали производи вађења руда и камена	111338428	74590074	36748354	17015610	1739557	17993187
Руде уранијума и торијума	-	-	-	-	-	-
<b>Прехрамбени производи, пића и дуван</b>	<b>127024227</b>	<b>-</b>	<b>127024227</b>	<b>40516960</b>	<b>1537403</b>	<b>84969864</b>
Месо, кожа и производи од меса	-	-	-	-	-	-
Риба и производи риболова, прерађени и конзервирани	-	-	-	-	-	-
Воће и поврће, прерађено и конзервирано	291755	-	291755	-	-	291755
Уља и масти животињског и биљног порекла	18776212	-	18776212	1103473	1519917	16152822
Млечни производи и сладолед	68365	-	68365	-	-	68365
Брашно, прерађене житарице, скробни производи и храна за животиње	27527863	-	27527863	17341793	-	10186070
Пиће	5586580	-	5586580	128994	17486	5440100
Остали прехрамбени производи, на другом месту непоменути (без услуге паковања и груписања)	74773452	-	74773452	21942700	-	52830752
Разни прехрамбени и дувански производи (са услугом паковања и груписања)	-	-	-	-	-	-
<b>Текстил и производи од текстила, кожа и производи од коже</b>	<b>4450799</b>	<b>-</b>	<b>4450799</b>	<b>262</b>	<b>76273</b>	<b>4374264</b>
Текстил, производи текстилне индустрије	2317888	-	2317888	262	76273	2241353
Одећа и крзно	2043135	-	2043135	-	-	2043135
Кожа и производи од коже	89776	-	89776	-	-	89776
<b>Дрво и производи од дрвета и плуте (осим намештаја); плетени производи од сламе и прућа; дрвењача; папир и производи од папира, штампани производи и снимљени медији</b>	<b>106758449</b>	<b>189493</b>	<b>106568956</b>	<b>619767</b>	<b>15959563</b>	<b>89989626</b>
Производи од дрвета и плуте (осим намештаја)	38574302	189493	38384809	587115	495461	37302233
Дрвењача и производи од папира	68184147	-	68184147	32652	15464102	52687393
Производи издавачке делатности, штампани и репродуковани производи	-	-	-	-	-	-
<b>Кокс и рафинисани нафтни производи</b>	<b>343344537</b>	<b>98587851</b>	<b>244756686</b>	<b>40114986</b>	<b>194693122</b>	<b>9948578</b>
Кокс и катран	187171384	438518	186732866	-	179843474	6889392
Течни рафинисани нафтни производи	145390158	98005063	47385095	33454094	13885838	45163
Гасни, течни или компримовани нафтни производи	-	-	-	-	-	-
Чврсти или густе нафтни производи	10782995	144270	10638725	6660892	963810	3014023

**2.18. Превезена роба по врсти саобраћаја и врсти робе, 2017. (наставак)**

	Тонски километри					
	укупно	унутрашњи превоз	међународни превоз			
			свега	извоз	увоз	директни транзит
<b>Хемикалије, хемијски производи и синтетичка влакна; производи од гуме и пластике; производи нуклеарне индустрије</b>	<b>474303987</b>	<b>82047851</b>	<b>392256136</b>	<b>56116283</b>	<b>79251368</b>	<b>256888485</b>
Базни минерални хемијски производи	270924818	71014614	199910204	2076076	43105212	154728916
Базни органски хемијски производи	83807194	5378572	78428622	52220984	2741853	23465785
Азотни производи и ђубрива (осим природних ђубрива)	82700773	4747433	77953340	1216873	33385102	43351365
Базне пластичне масе и синтетички производи у примарном стању	28833679	-	28833679	-	-	28833679
Фармацеутски и парахемијски производи	4779377	-	4779377	34943	-	4744434
Производи од гуме или пластике	3258146	907232	2350914	567407	19201	1764306
Производи нуклеарне индустрије	-	-	-	-	-	-
<b>Остали производи од неметалних минерала</b>	<b>25763394</b>	<b>3705632</b>	<b>22057762</b>	<b>8180767</b>	<b>1669193</b>	<b>12207802</b>
Стакло, производи од стакла, керамика и производи од порцелана	12213842	1756817	10457025	2690283	90482	7676260
Цемент, креч и гипс	1524955	-	1524955	-	-	1524955
Остали грађевински материјали, прерађени	12024597	1948815	10075782	5490484	1578711	3006587
<b>Базни метали; производи од метала, осим машина и опреме</b>	<b>508554046</b>	<b>10311545</b>	<b>498242501</b>	<b>232048010</b>	<b>51836939</b>	<b>214357552</b>
Производи црне металургије и феролегура и производи основне обраде гвожђа и челика (осим цеви)	407943445	9631030	398312415	225351031	50251790	122709594
Обојени метали и њихови производи	81643660	87112	81556548	-	4300	81552248
Цеви, шупљи профили и сродна опрема	7419588	136	7419452	-	-	7419452
Метални производи за грађевинарство	-	-	-	-	-	-
Котлови, гвожђарски производи, оружје и муниција и остали производи од метала	11547353	593267	10954086	6696979	1580849	2676258
<b>Машине и опрема на другом месту непоменути; канцеларијске машине и информатичка опрема; електричне машине и електрични апарати на другом месту непоменути; радио, ТВ и комуникациона опрема; медицински, прецизни и оптички инструменти, ручни сатови и часовници</b>	<b>20740856</b>	<b>322565</b>	<b>20418291</b>	<b>1268273</b>	<b>99700</b>	<b>19050318</b>
Пољопривредне машине	3086108	-	3086108	11459	11447	3063202
Апарати за домаћинство (бела техника)	13440701	-	13440701	1065421	6427	12368853
Канцеларијске машине и информатичка опрема	-	-	-	-	-	-
Електричне машине и апарати на другом месту непоменути	184682	28215	156467	-	23455	133012
Електронске компоненте и апарати за емитовање и трансмисију	-	-	-	-	-	-
Радио и ТВ пријемници; апарати за снимање звука и слике или репродукцију и слични апарати	21232	-	21232	-	-	21232
Прецизни и оптички медицински инструменти, ручни сатови и часовници	12883	-	12883	-	-	12883
Остале машине, машине алатљике и делови	3995250	294350	3700900	191393	58371	3451136
<b>Транспортна опрема</b>	<b>41829852</b>	<b>2944323</b>	<b>38885529</b>	<b>25320243</b>	<b>9106429</b>	<b>4458857</b>
Производи аутомобилске индустрије	28591478	520	28590958	22693931	5844346	52681
Остала транспортна опрема	13238374	2943803	10294571	2626312	3262083	4406176
<b>Намештај; остали индустријски производи, на другом месту непоменути</b>	<b>930804</b>	<b>-</b>	<b>930804</b>	<b>-</b>	<b>3249</b>	<b>927555</b>
Намештај	402315	-	402315	-	-	402315
Остали индустријски производи	528489	-	528489	-	3249	525240
<b>Секундарне сировине; комунални отпацци и остали отпацци</b>	<b>194154</b>	<b>194154</b>	<b>-</b>	<b>-</b>	<b>-</b>	<b>-</b>
Отпацци из домаћинства и комунални отпацци	-	-	-	-	-	-
Остали отпацци и секундарне сировине	194154	194154	-	-	-	-
<b>Пошта, пакети</b>	<b>-</b>	<b>-</b>	<b>-</b>	<b>-</b>	<b>-</b>	<b>-</b>
Пошта	-	-	-	-	-	-
Пакети, мали пакети	-	-	-	-	-	-

**2.18. Превезена роба по врсти саобраћаја и врсти робе, 2017. (наставак)**

	Тонски километри					
	укупно	унутрашњи превоз	међународни превоз			
			свега	извоз	увоз	директни транзит
<b>Опрема и материјал који се користе у превозу робе</b>	<b>38575257</b>	<b>3611764</b>	<b>34963493</b>	<b>2768379</b>	<b>3371282</b>	<b>28823832</b>
Контејнери и замењиви товарни сандуци у употреби, празни	38575257	3611764	34963493	2768379	3371282	28823832
Палете и остала опрема за паковање у употреби, празни	-	-	-	-	-	-
<b>Превезена роба у оквиру пресељења покућства и канцеларијске опреме; пртљаг превезен одвојено од путника; аутомобили превезени ради поправке; остала нетржишна добра, на другом месту непоменута</b>	<b>4762</b>	<b>-</b>	<b>4762</b>	<b>4762</b>	<b>-</b>	<b>-</b>
Пресељење покућства	4762	-	4762	4762	-	-
Пртљаг и предмети који иду уз путника	-	-	-	-	-	-
Возила на поправци	-	-	-	-	-	-
Скеле	-	-	-	-	-	-
Остала нетржишна добра, осим робе, на другом месту непоменута	-	-	-	-	-	-
<b>Груписана роба: разне врсте робе која се заједно превози</b>	<b>675535</b>	<b>-</b>	<b>675535</b>	<b>-</b>	<b>-</b>	<b>675535</b>
Разна груписана роба	675535	-	675535	-	-	675535
<b>Роба која се не може идентификовати; роба која из неког разлога не може бити идентификована и, према томе, не може бити разврстана у једну од група од 01 до 16</b>	<b>391874519</b>	<b>29537391</b>	<b>362337128</b>	<b>15084121</b>	<b>19795508</b>	<b>327457499</b>
Роба неодређене врсте у контејнерима и измењивим товарним сандуцима	391874519	29537391	362337128	15084121	19795508	327457499
Остала неидентификована роба	-	-	-	-	-	-
<b>Остала роба, на другом месту непоменута</b>	<b>34894500</b>	<b>-</b>	<b>34894500</b>	<b>-</b>	<b>-</b>	<b>34894500</b>
Остала роба која се не може класификовати	34894500	-	34894500	-	-	34894500
<b>Празна кола</b>	<b>497402070</b>	<b>114307529</b>	<b>383094541</b>	<b>67047017</b>	<b>147529288</b>	<b>168518236</b>
Празна кола корисника превоза	497402070	114307529	383094541	67047017	147529288	168518236
Превоз за потребе железнице	-	-	-	-	-	-

## 2.19. Извоз робе по земљама истовара

Врста робе	Укупно	Албанија	Аустрија	БиХ	Бугарска	Грчка	Италија	Мађарска
<b>Укупно</b>	<b>2505221</b>	<b>80056</b>	<b>43838</b>	<b>84723</b>	<b>354379</b>	<b>25855</b>	<b>462481</b>	<b>255983</b>
<b>Производи пољопривреде, лова и шумарства; риба и остали производи риболова</b>	<b>252595</b>	-	<b>1840</b>	<b>1997</b>	-	<b>485</b>	<b>205902</b>	<b>5487</b>
Житарице	197882	-	-	1997	-	-	171435	-
Кромпир	-	-	-	-	-	-	-	-
Шећерна репа	-	-	-	-	-	-	-	-
Остало свеже воће и поврће	-	-	-	-	-	-	-	-
Производи шумарства и експлоатација шума	2575	-	1840	-	-	485	-	-
Живе биљке и цвеће	-	-	-	-	-	-	-	-
Остали производи биљног порекла	52138	-	-	-	-	-	34467	5487
Живе животиње	-	-	-	-	-	-	-	-
Сирово кравље, овчије и козје млеко	-	-	-	-	-	-	-	-
Остале сировине животињског порекла	-	-	-	-	-	-	-	-
Риба и остали производи рибарства	-	-	-	-	-	-	-	-
<b>Угаљ и лигнит; сирова нафта и природни гас</b>	<b>3708</b>	-	-	-	-	-	-	-
Угаљ и лигнит	-	-	-	-	-	-	-	-
Сирова нафта	-	-	-	-	-	-	-	-
Природни гас	3708	-	-	-	-	-	-	-
<b>Руде метала и остали производи вађења руда и камена; тресет; руде уранијума и торијума</b>	<b>153363</b>	-	-	-	<b>67161</b>	-	<b>41526</b>	-
Руда гвожђа	22613	-	-	-	22613	-	-	-
Руде обојених метала (осим уранијума и торијума)	43886	-	-	-	43886	-	-	-
Минерали (сирови) за хемијску индустрију и индустрију природних ђубрива	-	-	-	-	-	-	-	-
Со	-	-	-	-	-	-	-	-
Камен, песак, шљунак, глина, тресет и остали производи вађења руда и камена	86864	-	-	-	662	-	41526	-
Руде уранијума и торијума	-	-	-	-	-	-	-	-
<b>Прехрамбени производи, пића и дуван</b>	<b>226448</b>	-	<b>2168</b>	-	<b>11008</b>	<b>308</b>	<b>122884</b>	<b>38816</b>
Месо, кожа и производи од меса	-	-	-	-	-	-	-	-
Риба и производи риболова, прерађени и конзервирани	-	-	-	-	-	-	-	-
Воће и поврће, прерађено и конзервирано	-	-	-	-	-	-	-	-
Уља и масти животињског и биљног порекла	36012	-	2168	-	-	-	22393	1149
Млечни производи и сладолед	-	-	-	-	-	-	-	-
Брашно, прерађене житарице, скробни производи и храна за животиње	115108	-	-	-	-	2	100491	91
Пиће	306	-	-	-	-	306	-	-
Остали прехрамбени производи, на другом месту непоменути (без услуге паковања и груписања)	75022	-	-	-	11008	-	-	37575
Разни прехрамбени производи и дувански производи (са услугом паковања и груписања)	-	-	-	-	-	-	-	-
<b>Текстил и производи од текстила, кожа и производи од коже</b>	<b>16</b>	-	-	-	-	-	-	-
Текстил, производи текстилне индустрије	16	-	-	-	-	-	-	-
Одећа и крзно	-	-	-	-	-	-	-	-
Кожа и производи од коже	-	-	-	-	-	-	-	-
<b>Дрво и производи од дрвета и плуте (осим намештаја); плетени производи од сламе и прућа; дрвењача; папир и производи од папира, штампани производи и снимљени медији</b>	<b>1615</b>	-	<b>101</b>	<b>40</b>	-	<b>1333</b>	-	-
Производи од дрвета и плуте (осим намештаја)	1434	-	101	-	-	1333	-	-
Дрвењача и производи од папира	181	-	-	40	-	-	-	-
Производи издавачке делатности, штампани и репродуковани производи	-	-	-	-	-	-	-	-

<sup>1)</sup> Подаци из ове табеле (за разлику од табела 13, 17 и 18) обухватају само директан извоз.

и врсти робе, 2017.<sup>1)</sup>

t

Маке- донија	Немачка	Пољска	Румунија	Словачка	Словенија	Хрватска	Црна Гора	Остале земље	Врста робе
255419	68170	20498	188569	28333	97136	189230	267299	83252	Укупно
-	2892	1904	343	-	-	14090	16555	1100	Производи пољопривреде, лова и шумарства; риба и остали производи риболова
-	-	-	-	-	-	7896	16555	-	Житарнице
-	-	-	-	-	-	-	-	-	Кромпир
-	-	-	-	-	-	-	-	-	Шећерна репа
-	-	-	-	-	-	-	-	-	Остало свеже воће и поврће
-	-	-	250	-	-	-	-	-	Производи шумарства и експлоатација шума
-	-	-	-	-	-	-	-	-	Живе биљке и цвеће
-	2892	1904	93	-	-	6194	-	1100	Остали производи биљног порекла
-	-	-	-	-	-	-	-	-	Живе животиње
-	-	-	-	-	-	-	-	-	Сирово кравље, овчије и козје млеко
-	-	-	-	-	-	-	-	-	Остале сировине животињског порекла
-	-	-	-	-	-	-	-	-	Риба и остали производи рибарства
-	-	3137	-	-	-	447	124	-	Угаљ и лигнит; сирова нафта и природни гас
-	-	-	-	-	-	-	-	-	Угаљ и лигнит
-	-	-	-	-	-	-	-	-	Сирова нафта
-	-	3137	-	-	-	447	124	-	Природни гас
-	-	8403	-	-	36274	-	-	-	Руде метала и остали производи вађења руда и камена; тресет; руде уранијума и торијума
-	-	-	-	-	-	-	-	-	Руда гвожђа
-	-	-	-	-	-	-	-	-	Руде обојених метала (осим уранијума и торијума)
-	-	-	-	-	-	-	-	-	Минерали (сирови) за хемијску индустрију и индустрију природних ђубрива
-	-	-	-	-	-	-	-	-	Со
-	-	8403	-	-	36274	-	-	-	Камен, песак, шљунак, глина, тресет и остали производи вађења руда и камена
-	-	-	-	-	-	-	-	-	Руде уранијума и торијума
22815	-	3977	2816	-	3480	18128	48	-	Прехрамбени производи, пића и дуван
-	-	-	-	-	-	-	-	-	Месо, кожа и производи од меса
-	-	-	-	-	-	-	-	-	Риба и производи риболова, прерађени и конзервирани
-	-	-	-	-	-	-	-	-	Воће и поврће, прерађено и конзервирано
-	-	3977	-	-	431	5894	-	-	Уља и масти животињског и биљног порекла
-	-	-	-	-	-	-	-	-	Млечни производи и сладолед
-	-	-	-	-	3049	11474	-	-	Брашно, прерађене житарице, скробни производи и храна за животиње
-	-	-	-	-	-	-	-	-	Пиће
22815	-	-	2816	-	-	760	48	-	Остали прехрамбени производи, на другом месту непоменути (без услуге паковања и груписања)
-	-	-	-	-	-	-	-	-	Разни прехрамбени производи и дувански производи (са услугом паковања и груписања)
-	-	-	-	-	-	-	16	-	Текстил и производи од текстила, кожа и производи од коже
-	-	-	-	-	-	-	16	-	Текстил, производи текстилне индустрије
-	-	-	-	-	-	-	-	-	Одећа и крзно
-	-	-	-	-	-	-	-	-	Кожа и производи од коже
-	141	-	-	-	-	-	-	-	Дрво и производи од дрвета и плуте (осим намештаја); плетени производи од сламе и прућа; дрвењача; папир и производи од папира, штампани производи и снимљени медији
-	-	-	-	-	-	-	-	-	Производи од дрвета и плуте (осим намештаја)
-	141	-	-	-	-	-	-	-	Дрвењача и производи од папира
-	-	-	-	-	-	-	-	-	Производи издавачке делатности, штампани и репродуковани производи

## 2.19. Извоз робе по земљама истовара

Врста робе	Укупно	Албанија	Аустрија	БиХ	Бугарска	Грчка	Италија	Мађарска
<b>Кокс и рафинисани нафтни производи</b>	<b>160750</b>	-	-	-	<b>76288</b>	-	-	<b>328</b>
Кокс и катран	-	-	-	-	-	-	-	-
Течни рафинисани нафтни производи	99386	-	-	-	76288	-	-	328
Гасни, течни или компримовани нафтни производи	-	-	-	-	-	-	-	-
Чврсти или густни нафтни производи	61364	-	-	-	-	-	-	-
<b>Хемикалије, хемијски производи и синтетичка влакна; производи од гуме и пластике; производи нуклеарне индустрије</b>	<b>309024</b>	-	<b>26946</b>	<b>26017</b>	<b>4252</b>	<b>2257</b>	<b>12670</b>	<b>51100</b>
Базни минерални хемијски производи	5389	-	-	-	426	2174	-	2292
Базни органски хемијски производи	295481	-	26946	24487	3222	-	10583	48808
Азотни производи и ђубрива (осим природних ђубрива)	5984	-	-	1530	604	-	-	-
Базне пластичне масе и синтетички производи у примарном стању	-	-	-	-	-	-	-	-
Фармацеутски и парахемијски производи	83	-	-	-	-	83	-	-
Производи од гуме или пластике	2086	-	-	-	-	-	2086	-
Производи нуклеарне индустрије	-	-	-	-	-	-	-	-
<b>Остали производи од неметалних минерала</b>	<b>40401</b>	-	-	-	<b>21586</b>	-	-	-
Стакло, производи од стакла, керамика и производи од порцелана	19943	-	-	-	19943	-	-	-
Цемент, креч и гипс	-	-	-	-	-	-	-	-
Остали грађевински материјали, прерађени	20459	-	-	-	1644	-	-	-
<b>Базни метали; производи од метала, осим машина и опреме</b>	<b>780420</b>	<b>80056</b>	<b>9003</b>	<b>23843</b>	<b>95644</b>	<b>14144</b>	<b>79454</b>	<b>30972</b>
Производи црне металургије и феролегура и производи основне обраде гвожђа и челика (осим цеви)	760237	80056	9003	23843	95352	14144	74377	30972
Обојени метали и њихови производи	-	-	-	-	-	-	-	-
Цеви, шупљи профили и средна опрема	-	-	-	-	-	-	-	-
Метални производи за грађевинарство	-	-	-	-	-	-	-	-
Котлови, гвожђарски производи, оружје и муниција и остали производи од метала	20183	-	-	-	292	-	5078	-
<b>Машине и опрема на другом месту непоменути; канцеларијске машине и информатичка опрема; електричне машине и електрични апарати на другом месту непоменути; радио, ТВ и комуникациона опрема; медицински, прецизни и оптички инструменти, ручни сатови и часовници</b>	<b>5354</b>	-	<b>70</b>	-	-	<b>6</b>	-	<b>690</b>
Пољопривредне машине	56	-	56	-	-	-	-	-
Апарати за домаћинство (бела техника)	4590	-	14	-	-	-	-	-
Канцеларијске машине и информатичка опрема	-	-	-	-	-	-	-	-
Електричне машине и апарати на другом месту непоменути	-	-	-	-	-	-	-	-
Електронске компоненте и апарати за емитовање и трансмисију	-	-	-	-	-	-	-	-
Радио и ТВ пријемници; апарати за снимање звука и слике или репродукцију и слични апарати	-	-	-	-	-	-	-	-
Прецизни и оптички медицински инструменти, ручни сатови и часовници	-	-	-	-	-	-	-	-
Остале машине, машине алатљике и делови	708	-	-	-	-	6	-	690
<b>Транспортна опрема</b>	<b>98773</b>	-	<b>231</b>	<b>1783</b>	<b>48</b>	<b>2</b>	<b>13</b>	<b>2930</b>
Производи аутомобилске индустрије	81976	-	-	-	-	-	-	-
Остала транспортна опрема	16796	-	231	1783	48	2	13	2930
<b>Намештај; остали индустријски производи, на другом месту непоменути</b>	<b>-</b>	-	-	-	-	-	-	-
Намештај	-	-	-	-	-	-	-	-
Остали индустријски производи	-	-	-	-	-	-	-	-

<sup>1)</sup> Подаци из ове табеле (за разлику од табела 13, 17 и 18) обухватају само директан извоз.

и врсти робе, 2017.<sup>1)</sup> (наставак)

t

Маке- донија	Немачка	Пољска	Румунија	Словачка	Словенија	Хрватска	Црна Гора	Остале земље	Врста робе
-	-	-	46752	-	-	17659	17793	1931	<b>Кокс и рафинисани нафтни производи</b>
-	-	-	-	-	-	-	-	-	Кокс и катран
-	-	-	5111	-	-	17659	-	-	Течни рафинисани нафтни производи
-	-	-	-	-	-	-	-	-	Гасни, течни или компримовани нафтни производи
-	-	-	41640	-	-	-	17793	1931	Чврсти или густы нафтни производи
1397	38374	419	58413	18219	-	3595	34927	30440	<b>Хемикалије, хемијски производи и синтетичка влакна; производи од гуме и пластике; производи нуклеарне индустрије</b>
142	-	-	355	-	-	-	-	-	Базни минерални хемијски производи
-	38374	-	58059	18219	-	1418	34927	30440	Базни органски хемијски производи
1255	-	419	-	-	-	2177	-	-	Азотни производи и ђубрива (осим природних ђубрива)
-	-	-	-	-	-	-	-	-	Базне пластичне масе и синтетички производи у примарном стању
-	-	-	-	-	-	-	-	-	Фармацеутски и паракхемијски производи
-	-	-	-	-	-	-	-	-	Производи од гуме или пластике
-	-	-	-	-	-	-	-	-	Производи нуклеарне индустрије
2592	-	-	-	-	8350	7872	-	-	<b>Остали производи од неметалних минерала</b>
-	-	-	-	-	-	-	-	-	Стакло, производи од стакла, керамика и производи од порцелана
-	-	-	-	-	-	-	-	-	Цемент, креч и гипс
2592	-	-	-	-	8350	7872	-	-	Остали грађевински материјали, прерађени
228163	18005	1345	2425	4744	46242	14518	115094	16768	<b>Базни метали; производи од метала, осим машина и опреме</b>
219378	18005	1345	2425	4744	46242	14518	109255	16578	Производи црне металургије и феролегура и производи основне обраде гвожђа и челика (осим цеви)
-	-	-	-	-	-	-	-	-	Обојени метали и њихови производи
-	-	-	-	-	-	-	-	-	Цеви, шупљи профили и сродна опрема
-	-	-	-	-	-	-	-	-	Метални производи за грађевинарство
8785	-	-	-	-	-	-	5839	190	Котлови, гвожђарски производи, оружје и муниција и остали производи од метала
-	2872	-	-	-	992	-	-	725	<b>Машине и опрема на другом месту непоменути; канцеларијске машине и информатичка опрема; електричне машине и електрични апарати на другом месту непоменути; радио, ТВ и комуникациона опрема; медицински, прецизни и оптички инструменти, ручни сатови и часовници</b>
-	-	-	-	-	-	-	-	-	Пољопривредне машине
-	2872	-	-	-	992	-	-	712	Апарати за домаћинство (бела техника)
-	-	-	-	-	-	-	-	-	Канцеларијске машине и информатичка опрема
-	-	-	-	-	-	-	-	-	Електричне машине и апарати на другом месту непоменути
-	-	-	-	-	-	-	-	-	Електронске компоненте и апарати за емитовање и трансмисију
-	-	-	-	-	-	-	-	-	Радио и ТВ пријемници; апарати за снимање звука и слике или репродукцију и слични апарати
-	-	-	-	-	-	-	-	-	Прецизни и оптички медицински инструменти, ручни сатови и часовници
-	-	-	-	-	-	-	-	13	Остале машине, машине алатџике и делови
408	1110	1063	2730	4417	133	209	81253	2443	<b>Транспортна опрема</b>
-	1105	-	-	-	-	-	80872	-	Производи аутомобилске индустрије
408	5	1063	2730	4417	133	209	381	2443	Остала транспортна опрема
-	-	-	-	-	-	-	-	-	<b>Намештај; остали индустријски производи, на другом месту непоменути</b>
-	-	-	-	-	-	-	-	-	Намештај
-	-	-	-	-	-	-	-	-	Остали индустријски производи



## 2.19. Извоз робе по земљама истовара

Врста робе	Укупно	Албанија	Аустрија	БиХ	Бугарска	Грчка	Италија	Мађарска
<b>Секундарне сировине; комунални отпаци и остали отпаци</b>	-	-	-	-	-	-	-	-
Отпаци из домаћинства и комунални отпаци	-	-	-	-	-	-	-	-
Остали отпаци и секундарне сировине	-	-	-	-	-	-	-	-
<b>Пошта, пакети</b>	<b>44</b>	-	-	-	-	-	-	-
Пошта	-	-	-	-	-	-	-	-
Пакети, мали пакети	44	-	-	-	-	-	-	-
<b>Опрема и материјал који се користе у превозу робе</b>	<b>28517</b>	-	-	-	<b>1539</b>	<b>421</b>	-	<b>8709</b>
Контејнери и замењиви товарни сандуци у употреби, празни	28517	-	-	-	1539	421	-	8709
Палете и остала опрема за паковање у употреби, празни	-	-	-	-	-	-	-	-
<b>Превезена роба у оквиру пресељења покућства и канцеларијске опреме; пртљаг превезен одвојено од путника; аутомобили превезени ради поправке; остала нетржишна добра, на другом месту непоменута</b>	<b>11</b>	-	-	-	-	<b>11</b>	-	-
Пресељење покућства	11	-	-	-	-	11	-	-
Пртљаг и предмети који иду уз путника	-	-	-	-	-	-	-	-
Возила на поправци	-	-	-	-	-	-	-	-
Скеле	-	-	-	-	-	-	-	-
Остала нетржишна добра, осим робе, на другом месту непоменута	-	-	-	-	-	-	-	-
<b>Груписана роба: разне врсте робе која се заједно превози</b>	-	-	-	-	-	-	-	-
Разна груписана роба	-	-	-	-	-	-	-	-
<b>Роба која се не може идентификовати; роба која из неког разлога не може бити идентификована и, према томе, не може бити разврстана у једну од група од 01 до 16</b>	<b>133314</b>	-	-	-	-	<b>6392</b>	-	<b>45707</b>
Роба неодређене врсте у контејнерима и измењивим товарним сандуцима	133314	-	-	-	-	6392	-	45707
Остала неидентификована роба	-	-	-	-	-	-	-	-
<b>Остала роба, на другом месту непоменута</b>	-	-	-	-	-	-	-	-
Остала роба која се не може класификовати	-	-	-	-	-	-	-	-
<b>Празна кола</b>	<b>310868</b>	-	<b>3480</b>	<b>31043</b>	<b>76854</b>	<b>496</b>	<b>34</b>	<b>71245</b>
Празна кола корисника превоза	310868	-	3480	31043	76854	496	34	71245
Превоз за потребе железнице	-	-	-	-	-	-	-	-

<sup>1)</sup> Подаци из ове табеле (за разлику од табела 13, 17 и 18) обухватају само директан извоз.

и врсти робе, 2017.<sup>1)</sup> (наставак)

t

Маке- донија	Немачка	Пољска	Румунија	Словачка	Словенија	Хрватска	Црна Гора	Остале земље	Врста робе
-	-	-	-	-	-	-	-	-	<b>Секундарне сировине; комунални отпац и остали отпац</b>
-	-	-	-	-	-	-	-	-	Отпац из домаћинства и комунални отпац
-	-	-	-	-	-	-	-	-	Остали отпац и секундарне сировине
<b>44</b>	-	-	-	-	-	-	-	-	<b>Пошта, пакети</b>
-	-	-	-	-	-	-	-	-	Пошта
44	-	-	-	-	-	-	-	-	Пакети, мали пакети
-	-	-	-	-	<b>279</b>	<b>17509</b>	<b>53</b>	<b>8</b>	<b>Опрема и материјал који се користе у превозу робе</b>
-	-	-	-	-	279	17509	53	8	Контејнери и замењиви товарни сандуци у употреби, празни
-	-	-	-	-	-	-	-	-	Палете и остала опрема за паковање у употреби, празни
-	-	-	-	-	-	-	-	-	<b>Превезена роба у оквиру пресељења покућства и канцеларијске опреме; пртљаг превезен одвојено од путника; аутомобили превезени ради поправке; остала нетржишна добра, на другом месту непоменута</b>
-	-	-	-	-	-	-	-	-	Пресељење покућства
-	-	-	-	-	-	-	-	-	Пртљаг и предмети који иду уз путника
-	-	-	-	-	-	-	-	-	Возила на поправци
-	-	-	-	-	-	-	-	-	Скеле
-	-	-	-	-	-	-	-	-	Остала нетржишна добра, осим робе, на другом месту непоменута
-	-	-	-	-	-	-	-	-	<b>Груписана роба: разне врсте робе која се заједно превози</b>
-	-	-	-	-	-	-	-	-	Разна груписана роба
-	-	-	-	-	<b>316</b>	<b>80890</b>	<b>9</b>	-	<b>Роба која се не може идентификовати; роба која из неког разлога не може бити идентификована и, према томе, не може бити разврстана у једну од група од 01 до 16</b>
-	-	-	-	-	316	80890	9	-	Роба неодређене врсте у контејнерима и измењивим товарним сандуцима
-	-	-	-	-	-	-	-	-	Остала неоидентификована роба
-	-	-	-	-	-	-	-	-	<b>Остала роба, на другом месту непоменута</b>
-	-	-	-	-	-	-	-	-	Остала роба која се не може класификовати
-	<b>4776</b>	<b>250</b>	<b>75089</b>	<b>952</b>	<b>1070</b>	<b>14312</b>	<b>1427</b>	<b>29838</b>	<b>Празна кола</b>
-	4776	250	75089	952	1070	14312	1427	29838	Празна кола корисника превоза
-	-	-	-	-	-	-	-	-	Превоз за потребе железнице

## 2.20. Увоз робе по земљама утовара

Врста робе	Укупно	Албанија	Аустрија	БиХ	Бугарска	Грчка	Италија	Мађарска
<b>Укупно</b>	<b>2858928</b>	<b>3543</b>	<b>34982</b>	<b>702539</b>	<b>334564</b>	<b>22422</b>	<b>83460</b>	<b>519535</b>
<b>Производи пољопривреде, лова и шумарства; риба и остали производи риболова</b>	<b>68578</b>	-	-	-	-	-	-	<b>8444</b>
Житарице	133	-	-	-	-	-	-	-
Кромпир	-	-	-	-	-	-	-	-
Шећерна репа	-	-	-	-	-	-	-	-
Остало свеже воће и поврће	-	-	-	-	-	-	-	-
Производи шумарства и експлоатација шума	8764	-	-	-	-	-	-	6026
Живе биљке и цвеће	-	-	-	-	-	-	-	-
Остали производи биљног порекла	59682	-	-	-	-	-	-	2418
Живе животиње	-	-	-	-	-	-	-	-
Сирово кравље, овчије и козје млеко	-	-	-	-	-	-	-	-
Остале сировине животињског порекла	-	-	-	-	-	-	-	-
Риба и остали производи рибарства	-	-	-	-	-	-	-	-
<b>Угаљ и лигнит; сирова нафта и природни гас</b>	<b>234998</b>	-	<b>2988</b>	<b>50660</b>	<b>1174</b>	-	-	<b>44951</b>
Угаљ и лигнит	62920	-	-	18000	-	-	-	-
Сирова нафта	22504	-	-	-	-	-	-	-
Природни гас	149574	-	2988	32660	1174	-	-	44951
<b>Руде метала и остали производи вађења руда и камена; тресет; руде уранијума и торијума</b>	<b>389434</b>	-	-	<b>1236</b>	<b>93489</b>	-	-	<b>224753</b>
Руда гвожђа	300944	-	-	-	40805	-	-	224753
Руде обојених метала (осим) уранијума и торијума	35588	-	-	-	35588	-	-	-
Минерали (сирови) за хемијску индустрију и индустрију природних ђубрива	22460	-	-	-	11393	-	-	-
Со	23299	-	-	1236	5100	-	-	-
Камен, песак, шљунак, глина, тресет и остали производи вађења руда и камена	7142	-	-	-	603	-	-	-
Руде уранијума и торијума	-	-	-	-	-	-	-	-
<b>Прехрамбени производи, пића и дуван</b>	<b>10262</b>	-	<b>40</b>	-	-	-	-	-
Месо, кожа и производи од меса	-	-	-	-	-	-	-	-
Риба и производи риболова, прерађени и конзервирани	-	-	-	-	-	-	-	-
Воће и поврће, прерађено и конзервирано	-	-	-	-	-	-	-	-
Уља и масти животињског и биљног порекла	10222	-	-	-	-	-	-	-
Млечни производи и сладолед	-	-	-	-	-	-	-	-
Брашно, прерађене житарице, скробни производи и храна за животиње	-	-	-	-	-	-	-	-
Пиће	40	-	40	-	-	-	-	-
Остали прехрамбени производи, на другом месту непоменути (без услуге паковања и груписања)	-	-	-	-	-	-	-	-
Разни прехрамбени производи и дувански производи (са услугом паковања и груписања)	-	-	-	-	-	-	-	-
<b>Текстил и производи од текстила, кожа и производи од коже</b>	<b>1601</b>	-	-	-	-	-	-	-
Текстил, производи текстилне индустрије	1601	-	-	-	-	-	-	-
Одећа и крзно	-	-	-	-	-	-	-	-
Кожа и производи од коже	-	-	-	-	-	-	-	-
<b>Дрво и производи од дрвета и плуте (осим намештаја); плетени производи од сламе и прућа; дрвењача; папир и производи од папира, штампани производи и снимљени медији</b>	<b>90512</b>	-	<b>9775</b>	<b>55713</b>	-	-	-	<b>824</b>
Производи од дрвета и плуте (осим намештаја)	6081	-	5575	-	-	-	-	48
Дрвењача и производи од папира	84431	-	4200	55713	-	-	-	776
Производи издавачке делатности, штампани и репродуковани производи	-	-	-	-	-	-	-	-

<sup>1)</sup> Подаци из ове табеле (за разлику од табела 13, 17 и 18) обухватају само директан увоз.

и врсти робе, 2017.<sup>1)</sup>

t

Македонија	Немачка	Пољска	Румунија	Словачка	Словенија	Хрватска	Црна Гора	Остале земље	Врста робе
26884	52830	9095	194034	53887	26630	302515	209088	282919	Укупно
-	-	-	7380	-	738	51041	-	975	Производи пољопривреде, лова и шумарства; риба и остали производи риболова
-	-	-	-	-	-	133	-	-	Житарнице
-	-	-	-	-	-	-	-	-	Кромпир
-	-	-	-	-	-	-	-	-	Шећерна репа
-	-	-	-	-	-	-	-	-	Остало свеже воће и поврће
-	-	-	-	-	-	2738	-	-	Производи шумарства и експлоатација шума
-	-	-	-	-	-	-	-	-	Живе биљке и цвеће
-	-	-	7380	-	738	48171	-	975	Остали производи биљног порекла
-	-	-	-	-	-	-	-	-	Живе животиње
-	-	-	-	-	-	-	-	-	Сирово кравље, овчије и козје млеко
-	-	-	-	-	-	-	-	-	Остале сировине животињског порекла
-	-	-	-	-	-	-	-	-	Риба и остали производи рибарства
-	5094	-	47518	597	-	5903	-	76114	Угаљ и лигнит; сирова нафта и природни гас
-	-	-	-	-	-	-	-	44920	Угаљ и лигнит
-	-	-	22504	-	-	-	-	-	Сирова нафта
-	5094	-	25014	597	-	5903	-	31194	Природни гас
-	561	5300	2065	15421	-	20605	14899	11105	Руде метала и остали производи вађења руда и камена; тресет; руде уранијума и торијума
-	-	5300	-	15421	-	14665	-	-	Руда гвожђа
-	-	-	-	-	-	-	-	-	Руде обојених метала (осим) уранијума и торијума
-	-	-	-	-	-	-	-	11067	Минерали (сирови) за хемијску индустрију и индустрију природних ђубрива
-	-	-	2065	-	-	-	14899	-	Со
-	561	-	-	-	-	5940	-	38	Камен, песак, шљунак, глина, тресет и остали производи вађења руда и камена
-	-	-	-	-	-	-	-	-	Руде уранијума и торијума
-	-	-	-	-	-	10222	-	-	Прехрамбени производи, пића и дуван
-	-	-	-	-	-	-	-	-	Месо, кожа и производи од меса
-	-	-	-	-	-	-	-	-	Риба и производи риболова, прерађени и конзервирани
-	-	-	-	-	-	-	-	-	Воће и поврће, прерађено и конзервирано
-	-	-	-	-	-	10222	-	-	Уља и масти животињског и биљног порекла
-	-	-	-	-	-	-	-	-	Млечни производи и сладолед
-	-	-	-	-	-	-	-	-	Брашно, прерађене житарице, скробни производи и храна за животиње
-	-	-	-	-	-	-	-	-	Пиће
-	-	-	-	-	-	-	-	-	Остали прехрамбени производи, на другом месту непоменути (без услуге паковања и груписања)
-	-	-	-	-	-	-	-	-	Разни прехрамбени производи и дувански производи (са услугом паковања и груписања)
-	-	-	-	-	1543	-	-	57	Текстил и производи од текстила, кожа и производи од коже
-	-	-	-	-	1543	-	-	57	Текстил, производи текстилне индустрије
-	-	-	-	-	-	-	-	-	Одећа и крзно
-	-	-	-	-	-	-	-	-	Кожа и производи од коже
-	13840	-	-	-	-	-	274	10086	Дрво и производи од дрвета и плуте (осим намештаја); плетени производи од сламе и прућа; дрвењача; папир и производи од папира, штампани производи и снимљени медији
-	185	-	-	-	-	-	274	-	Производи од дрвета и плуте (осим намештаја)
-	13656	-	-	-	-	-	-	10086	Дрвењача и производи од папира
-	-	-	-	-	-	-	-	-	Производи издавачке делатности, штампани и репродуковани производи

## 2.20. Увоз робе по земљама утовара

Врста робе	Укупно	Албанија	Аустрија	БиХ	Бугарска	Грчка	Италија	Мађарска
<b>Кокс и рафинисани нафтни производи</b>	<b>794127</b>	-	-	<b>555145</b>	<b>29974</b>	-	-	<b>52772</b>
Кокс и катран	690068	-	-	555145	-	-	-	-
Течни рафинисани нафтни производи	86266	-	-	-	29974	-	-	52772
Гасни, течни или компримовани нафтни производи	-	-	-	-	-	-	-	-
Чврсти или густни нафтни производи	17793	-	-	-	-	-	-	-
<b>Хемикалије, хемијски производи и синтетичка влакна; производи од гуме и пластике; производи нуклеарне индустрије</b>	<b>348827</b>	-	<b>2062</b>	<b>12370</b>	<b>120753</b>	<b>20</b>	<b>94</b>	<b>68252</b>
Базни минерални хемијски производи	129361	-	-	1839	81006	-	-	45241
Базни органски хемијски производи	14446	-	2062	6521	-	-	94	-
Азотни производи и ђубрива (осим природних ђубрива)	204952	-	-	4011	39747	-	-	23011
Базне пластичне масе и синтетички производи у примарном стању	-	-	-	-	-	-	-	-
Фармацеутски и парахемијски производи	-	-	-	-	-	-	-	-
Производи од гуме или пластике	68	-	-	-	-	20	-	-
Производи нуклеарне индустрије	-	-	-	-	-	-	-	-
<b>Остали производи од неметалних минерала</b>	<b>4</b>	-	-	-	-	<b>0</b>	-	-
Стакло, производи од стакла, керамика и производи од порцелана	0	-	-	-	-	0	-	-
Цемент, креч и гипс	-	-	-	-	-	-	-	-
Остали грађевински материјали, прерађени	4	-	-	-	-	-	-	-
<b>Базни метали; производи од метала, осим машина и опреме</b>	<b>61</b>	-	<b>3</b>	<b>2</b>	<b>0</b>	<b>0</b>	<b>2</b>	<b>4</b>
Производи црне металургије и феролегура и производи основне обраде гвожђа и челика (осим цеви)	57	-	3	2	-	0	2	3
Обојени метали и њихови производи	-	-	-	-	-	-	-	-
Цеви, шупљи профили и сродна опрема	-	-	-	-	-	-	-	-
Метални производи за грађевинарство	-	-	-	-	-	-	-	-
Котлови, гвожђарски производи, оружје и муниција и остали производи од метала	4	-	-	-	0	-	0	0
<b>Машине и опрема на другом месту непоменути; канцеларијске машине и информатичка опрема; електричне машине и електрични апарати на другом месту непоменути; радио, ТВ и комуникациона опрема; медицински, прецизни и оптички инструменти, ручни сатови и часовници</b>	<b>0</b>	-	<b>0</b>	<b>0</b>	-	-	-	-
Пољопривредне машине	0	-	0	-	-	-	-	-
Апарати за домаћинство (бела техника)	0	-	-	-	-	-	-	-
Канцеларијске машине и информатичка опрема	-	-	-	-	-	-	-	-
Електричне машине и апарати на другом месту непоменути	0	-	-	-	-	-	-	-
Електронске компоненте и апарати за емитовање и трансмисију	-	-	-	-	-	-	-	-
Радио и ТВ пријемници; апарати за снимање звука и слике или репродукцију и слични апарати	-	-	-	-	-	-	-	-
Прецизни и оптички медицински инструменти, ручни сатови и часовници	-	-	-	-	-	-	-	-
Остале машине, машине алатљике и делови	0	-	-	0	-	-	-	-
<b>Транспортна опрема</b>	<b>40</b>	-	<b>0</b>	<b>0</b>	<b>1</b>	<b>0</b>	<b>21</b>	<b>3</b>
Производи аутомобилске индустрије	21	-	-	-	-	0	21	-
Остала транспортна опрема	19	-	0	0	1	0	-	3
<b>Намештај; остали индустријски производи, на другом месту непоменути</b>	<b>0</b>	-	-	-	-	<b>0</b>	-	-
Намештај	-	-	-	-	-	-	-	-
Остали индустријски производи	0	-	-	-	-	0	-	-

<sup>1)</sup> Подаци из ове табеле (за разлику од табела 13, 17 и 18) обухватају само директан увоз.

и врсти робе, 2017.<sup>1)</sup> (наставак)

t

Македонија	Немачка	Пољска	Румунија	Словачка	Словенија	Хрватска	Црна Гора	Остале земље	Врста робе
-	664	-	22655	665	-	-	-	132252	<b>Кокс и рафинисани нафтни производи</b>
-	664	-	2008	-	-	-	-	132252	Кокс и катран
-	-	-	2855	665	-	-	-	-	Течни рафинисани нафтни производи
-	-	-	-	-	-	-	-	-	Гасни, течни или компримовани нафтни производи
-	-	-	17793	-	-	-	-	-	Чврсти или густы нафтни производи
-	391	-	43748	936	22	98057	368	1754	<b>Хемикалије, хемијски производи и синтетичка влакна; производи од гуме и пластике; производи нуклеарне индустрије</b>
-	341	-	25	909	-	-	-	-	Базни минерални хемијски производи
-	50	-	3598	-	-	-	368	1754	Базни органски хемијски производи
-	-	-	40126	-	-	98057	-	-	Азотни производи и ђубрива (осим природних ђубрива)
-	-	-	-	-	-	-	-	-	Базне пластичне масе и синтетички производи у примарном стању
-	-	-	-	-	-	-	-	-	Фармацеутски и парахемијски производи
-	-	-	-	26	22	-	-	-	Производи од гуме или пластике
-	-	-	-	-	-	-	-	-	Производи нуклеарне индустрије
-	-	-	-	-	-	-	0	4	<b>Остали производи од неметалних минерала</b>
-	-	-	-	-	-	-	0	-	Стакло, производи од стакла, керамика и производи од порцелана
-	-	-	-	-	-	-	-	-	Цемент, креч и гипс
-	-	-	-	-	-	-	-	4	Остали грађевински материјали, прерађени
11	-	-	10	18	0	0	2	10	<b>Базни метали; производи од метала, осим машина и опреме</b>
9	-	-	10	17	-	0	0	10	Производи црне металургије и феролегура и производи основне обраде гвожђа и челика (осим цеви)
-	-	-	-	-	-	-	-	-	Обојени метали и њихови производи
-	-	-	-	-	-	-	-	-	Цеви, шупљи профили и сродна опрема
-	-	-	-	-	-	-	-	-	Метални производи за грађевинарство
2	-	-	-	0	0	0	2	0	Котлови, гвожђарски производи, оружје и муниција и остали производи од метала
-	-	-	-	-	0	0	-	-	<b>Машине и опрема на другом месту непоменути; канцеларијске машине и информатичка опрема; електричне машине и електрични апарати на другом месту непоменути; радио, ТВ и комуникациона опрема; медицински, прецизни и оптички инструменти, ручни сатови и часовници</b>
-	-	-	-	-	-	-	-	-	Пољопривредне машине
-	-	-	-	-	0	-	-	-	Апарати за домаћинство (бела техника)
-	-	-	-	-	-	-	-	-	Канцеларијске машине и информатичка опрема
-	-	-	-	-	-	0	-	-	Електричне машине и апарати на другом месту непоменути
-	-	-	-	-	-	-	-	-	Електронске компоненте и апарати за емитовање и трансмисију
-	-	-	-	-	-	-	-	-	Радио и ТВ пријемници; апарати за снимање звука и слике или репродукцију и слични апарати
-	-	-	-	-	-	-	-	-	Прецизни и оптички медицински инструменти, ручни сатови и часовници
-	-	-	-	-	-	-	-	-	Остале машине, машине алатџике и делови
0	1	2	2	8	0	1	1	1	<b>Транспортна опрема</b>
-	-	-	-	-	-	-	0	-	Производи аутомобилске индустрије
0	1	2	2	8	0	1	0	1	Остала транспортна опрема
-	-	-	-	-	-	-	-	-	<b>Намештај; остали индустријски производи, на другом месту непоменути</b>
-	-	-	-	-	-	-	-	-	Намештај
-	-	-	-	-	-	-	-	-	Остали индустријски производи

## 2.20. Увоз робе по земљама утовара

Врста робе	Укупно	Албанија	Аустрија	БиХ	Бугарска	Грчка	Италија	Мађарска
<b>Секундарне сировине; комунални отпацци и остали отпацци</b>	-	-	-	-	-	-	-	-
Отпацци из домаћинства и комунални отпацци	-	-	-	-	-	-	-	-
Остали отпацци и секундарне сировине	-	-	-	-	-	-	-	-
<b>Пошта, пакети</b>	-	-	-	-	-	-	-	-
Пошта	-	-	-	-	-	-	-	-
Пакети, мали пакети	-	-	-	-	-	-	-	-
<b>Опрема и материјал који се користе у превозу робе</b>	<b>27</b>	-	-	-	-	<b>0</b>	-	<b>20</b>
Контејнери и замењиви товарни сандуци у употреби, празни	27	-	-	-	-	0	-	20
Палете и остала опрема за паковање у употреби, празни	-	-	-	-	-	-	-	-
<b>Превезена роба у оквиру пресељења покућства и канцеларијске опреме; пртљаг превезен одвојено од путника; аутомобили превезени ради поправке; остала нетржишна добра, на другом месту непоменута</b>	-	-	-	-	-	-	-	-
Пресељење покућства	-	-	-	-	-	-	-	-
Пртљаг и предмети који иду уз путника	-	-	-	-	-	-	-	-
Возила на поправци	-	-	-	-	-	-	-	-
Скеле	-	-	-	-	-	-	-	-
Остала нетржишна добра, осим робе, на другом месту непоменута	-	-	-	-	-	-	-	-
<b>Груписана роба: разне врсте робе која се заједно превози</b>	-	-	-	-	-	-	-	-
Разна груписана роба	-	-	-	-	-	-	-	-
<b>Роба која се не може идентификовати; роба која из неког разлога не може бити идентификована и, према томе, не може бити разврстана у једну од група од 01 до 16</b>	<b>193</b>	-	-	-	<b>20</b>	<b>13</b>	-	<b>55</b>
Роба неодређене врсте у контејнерима и измењивим товарним сандуцима	193	-	-	-	20	13	-	55
Остала неидентификована роба	-	-	-	-	-	-	-	-
<b>Остала роба, на другом месту непоменута</b>	-	-	-	-	-	-	-	-
Остала роба које се не може класификовати	-	-	-	-	-	-	-	-
<b>Празна кола</b>	<b>594</b>	<b>4</b>	<b>17</b>	<b>25</b>	<b>68</b>	<b>8</b>	<b>60</b>	<b>38</b>
Празна кола корисника превоза	594	4	17	25	68	8	60	38
Превоз за потребе железнице	-	-	-	-	-	-	-	-

<sup>1)</sup> Подаци из ове табеле (за разлику од табела 13, 17 и 18) обухватају само директан увоз.

и врсти робе, 2017.<sup>1)</sup> (наставак)

t

Маке- донија	Немачка	Пољска	Румунија	Словачка	Словенија	Хрватска	Црна Гора	Остале земље	Врста робе
-	-	-	-	-	-	-	-	-	<b>Секундарне сировине; комунални отпацци и остали отпацци</b>
-	-	-	-	-	-	-	-	-	Отпацци из домаћинства и комунални отпацци
-	-	-	-	-	-	-	-	-	Остали отпацци и секундарне сировине
-	-	-	-	-	-	-	-	-	<b>Пошта, пакети</b>
-	-	-	-	-	-	-	-	-	Пошта
-	-	-	-	-	-	-	-	-	Пакети, мали пакети
<b>0</b>	-	-	-	-	<b>0</b>	<b>6</b>	<b>0</b>	-	<b>Опрема и материјал који се користе у превозу робе</b>
0	-	-	-	-	0	6	0	-	Контејнери и замењиви товарни сандуци у употреби, празни
-	-	-	-	-	-	-	-	-	Палете и остала опрема за паковање у употреби, празни
-	-	-	-	-	-	-	-	-	<b>Превезена роба у оквиру пресељења покућства и канцеларијске опреме; пртљаг превезен одвојено од путника; аутомобили превезени ради поправке; остала нетржишна добра, на другом месту непоменута</b>
-	-	-	-	-	-	-	-	-	Пресељење покућства
-	-	-	-	-	-	-	-	-	Пртљаг и предмети који иду уз путника
-	-	-	-	-	-	-	-	-	Возила на поправци
-	-	-	-	-	-	-	-	-	Скеле
-	-	-	-	-	-	-	-	-	Остала нетржишна добра, осим робе, на другом месту непоменута
-	-	-	-	-	-	-	-	-	<b>Груписана роба: разне врсте робе која се заједно превози</b>
-	-	-	-	-	-	-	-	-	Разна груписана роба
-	-	-	-	-	<b>2</b>	<b>102</b>	<b>1</b>	-	<b>Роба која се не може идентификовати; роба која из неког разлога не може бити идентификована и, према томе, не може бити разврстана у једну од група од 01 до 16</b>
-	-	-	-	-	2	102	1	-	Роба неодређене врсте у контејнерима и измењивим товарним сандуцима
-	-	-	-	-	-	-	-	-	Остала неидентификована роба
-	-	-	-	-	-	-	-	-	<b>Остала роба, на другом месту непоменута</b>
-	-	-	-	-	-	-	-	-	Остала роба које се не може класификовати
<b>16</b>	<b>31</b>	<b>2</b>	<b>59</b>	<b>11</b>	<b>23</b>	<b>7</b>	<b>190</b>	<b>35</b>	<b>Празна кола</b>
16	31	2	59	11	23	7	190	35	Празна кола корисника превоза
-	-	-	-	-	-	-	-	-	Превоз за потребе железнице



## 2.21. Транзит робе по земљама утовара и истовара, 2017. <sup>1)</sup> Део I

Из земље За земљу	Укупно	Албанија	Аустрија	БиХ	Бугарска	Чешка	Немачка	Република Српска	Грчка	Италија	Мађарска	Македо- нија
1	2	3	4	5	6	7	8	9	10	11	12	13
<b>Укупно</b>	<b>3057401</b>	<b>32812</b>	<b>79904</b>	<b>90971</b>	<b>375780</b>	<b>113981</b>	<b>87348</b>	<b>63136</b>	<b>455166</b>	<b>36773</b>	<b>361219</b>	<b>265403</b>
Албанија	-	-	-	-	-	-	-	-	-	-	-	-
Аустрија	206945	1241	-	-	55240	-	-	-	114576	-	-	9489
БиХ	118508	12392	-	-	17390	19481	-	-	-	-	16470	3562
Бугарска	659937	-	8483	16035	-	13238	56047	26743	-	26396	54484	100585
Чешка	165161	342	-	60548	16656	-	-	-	40204	-	-	15687
Немачка	86192	-	-	-	17567	-	-	60	18518	-	-	9748
Република Српска	129023	7266	-	2434	30666	-	-	-	14595	-	-	41116
Грчка	244820	-	1787	-	122	68758	4802	-	-	-	159128	-
Италија	12300	-	-	-	5939	-	-	-	2736	-	-	-
Мађарска	481476	9977	-	2671	174939	-	-	-	192946	-	91	10998
Македонија	47074	-	2488	-	653	2400	482	1392	1559	-	2797	-
Пољска	301828	330	3051	-	1458	626	-	8905	-	-	122427	11150
Румунија	107922	-	-	2028	3456	-	-	-	1561	10377	110	30384
Словачка	167285	968	-	7239	16248	-	-	-	46655	-	-	5228
Словенија	42357	185	-	-	8081	-	-	-	9028	-	-	2411
Хрватска	61837	112	-	-	23760	-	-	-	10589	-	93	24979
Швајцарска	9719	-	-	-	1230	-	-	-	149	-	-	-
Турска	125955	-	64094	16	-	408	25945	12203	-	-	3552	-
Украјина	-	-	-	-	-	-	-	-	-	-	-	-
Црна Гора	83396	-	-	-	437	9070	-	13833	-	-	2068	-
Остале	5667	-	-	-	1938	-	72	-	2050	-	-	64

<sup>1)</sup> Подаци из ове табеле (за разлику од табела 13, 17 и 18) обухватају само директан транзит.

## 2.21. Транзит робе по земљама утовара и истовара, 2017. <sup>1)</sup> Део II

Из земље За земљу	Пољска	Румунија	Словачка	Словенија	Хрватска	Швајцарска	Турска	Украјина	Црна Гора	Остале
1	15	16	17	18	19	20	21	22	23	24
<b>Укупно</b>	<b>241752</b>	<b>101493</b>	<b>280334</b>	<b>46068</b>	<b>5310</b>	<b>3367</b>	<b>229033</b>	<b>17456</b>	<b>61276</b>	<b>108818</b>
Албанија	-	-	-	-	-	-	-	-	-	-
Аустрија	1684	-	-	-	-	-	24716	-	-	-
БиХ	-	37153	6709	-	-	-	3596	-	13	1742
Бугарска	13748	8034	215469	4753	2077	1553	-	12220	815	99258
Чешка	13266	-	-	-	-	-	14385	-	4072	-
Немачка	-	-	-	-	-	-	40299	-	-	-
Република Српска	4010	-	-	-	539	-	27750	-	646	-
Грчка	-	-	10099	-	-	-	-	-	-	123
Италија	-	3625	-	-	-	-	-	-	-	-
Мађарска	55241	105	-	-	-	-	34507	-	-	-
Македонија	14652	14014	891	-	1543	-	-	4178	-	24
Пољска	-	27965	29452	40703	-	-	856	1058	47775	6072
Румунија	52897	-	-	-	268	-	-	-	6843	-
Словачка	16082	-	-	-	-	-	74542	-	324	-
Словенија	22266	297	-	-	-	-	-	-	89	-
Хрватска	-	1605	-	-	-	-	-	-	699	-
Швајцарска	-	-	-	-	-	-	8340	-	-	-
Турска	1524	-	16288	10	-	1815	-	-	-	100
Украјина	-	-	-	-	-	-	-	-	-	-
Црна Гора	46382	8695	1425	602	883	-	-	-	-	-
Остале	-	-	-	-	-	-	43	-	-	1500

<sup>1)</sup> Подаци из ове табеле (за разлику од табела 13, 17 и 18) обухватају само директан транзит.

## 2.22. Утрошак погонског горива и мазива, 2017.

	Камени угаљ		Мрки угаљ		Лигнит		Плинско уље (D1, D2)		Електроенергија		Мазиво, t
	t	ТЕР	t	ТЕР	t	ТЕР	t	ТЕР	MWh	ТЕР	
Набављено	-	-	-	-	-	-	-	-	-	-	-
Утрошено	-	-	-	-	-	-	9996	5994	115869	2821	3
У превозу путника	-	-	-	-	-	-	4156	-	48501	-	3
У превозу робе	-	-	-	-	-	-	5791	5994	67368	2821	-
Остало	-	-	-	-	-	-	49	-	-	-	-

## 2.23. Запослени, 2016–2017.

	2016	2017
<b>Укупно</b>	<b>13641</b>	<b>11254</b>
Мушко	10988	8985
Женско	2653	2269
Општа администрација	1663	1296
Саобраћај и промет	5098	4381
Возни парк и вуча	3222	2836
Возно особље	1791	1635
Делатност одржавања	1431	1201
Остало	-	...
Делатност инфраструктуре	3658	2741

## 2.24. Укупни приходи, 2017.

у хиљ. РСД

	Укупно
<b>Пословни приходи</b>	<b>33577967</b>
Приходи од саобраћаја	16047548
Путнички саобраћај	1942530
Од тога: превоз путника	-
Робни саобраћај	9604019
Од тога: превоз робе	9604019
Приходи од инфраструктуре	4500999
Приходи од других грана саобраћаја	-
Приходи од државе	14697223
Остали пословни приходи	588141
Остали приходи	2245055

## 2.25. Структура по узроцима и последице ванредних догађаја, 2017.

	Укупно			Усмрћена лица			Теже повређена лица		
	путници	железнички радници	трећа лица	путници	железнички радници	трећа лица	путници	железнички радници	трећа лица
Пропуст железнице	4	4	-	-	-	-	4	4	-
Непажња путника и трећих лица	10	-	145	-	-	63	10	-	82
Виша сила	-	-	-	-	-	-	-	-	-



3

## Друмски саобраћај





### 3. Друмски саобраћај

#### Извори података

У овом поглављу обрађени су и објављени подаци о категоризованој путној мрежи, превозним средствима пословних субјеката друмског саобраћаја, превозу путника и робе у унутрашњем и међународном превозу, запосленима и приходима.

За 2017. годину подаци о путевима добијени су за државне путеве првог и другог реда од ЈП „Путеви Србије“, а за општинске путеве од органа локалне самоуправе.

#### Обухватност и упоредивост

##### Путеви

Обухваћени су сви категоризовани путеви магистралног, регионалног и локалног значаја. Неуједначеност серије података о путевима настаје због повремених прекатегоризација путева. Непостојање ажурног катастра и повремена прекатегоризација путева доводе до промена података о дужини путева како у појединим категоријама, тако и код појединих региона. Промене величина које се уочавају по врстама коловоза резултат су реконструкција које имају за циљ побољшање квалитета путева.

##### Друмски превоз

У делу који се односи на друмски превоз налазе се подаци о пословним субјектима регистрованим у делатностима превоза путника у друмском саобраћају и превоза робе у друмском саобраћају (Класификација делатности, ниво подгрупе 4939 и 4941).

#### Објашњења појединих појмова и обележја

**Путеви** су објекти намењени само за саобраћај возила и они су од стране надлежних органа одређени и резервисани искључиво за ову врсту саобраћаја. Према значају, путеви се деле на а) државне путеве првог реда, б) државне путеве другог реда и в) општинске путеве.

**Државни пут првог реда** је међународни и јавни пут који повезује главне градове и важнија привредна подручја.

**Државни пут другог реда** је јавни пут који повезује привредна подручја Републике Србије или покрајине или који је од посебног значаја за Републику или покрајину.

**Општински пут** је јавни пут који повезује села и насеља на територији општине, односно града, или је од значаја за саобраћај на територији општине.

**Државни пут првог А реда (ауто-пут)** је јавни пут, изграђен и намењен искључиво за саобраћај моторних возила, а означен је прописаним саобраћајним знаком као ауто-пут који има две међусобно одвојене коловозне траке за саобраћај из супротних смерова, без укрштања с другим саобраћајницама у истом нивоу. У саобраћај на ауто-путу може се укључити (односно искључити) само одређеним и посебно изграђеним прикључним јавним путевима на одговарајућу коловозну траку ауто-пута.

**Превоз путника** у друмском саобраћају исказује се бројем превезених путника и путничким километрима, а односи се на унутрашњи и међународни превоз.

**Путник** је свако лице које је набавило возну карту и ушло у аутобус да би се превезло до места одређења.

**Путнички километар** је јединица мере која представља превоз једног путника на растојању од једног километра.

**Унутрашњи превоз** путника односи се на превоз путника између појединих насељених или туристичких места унутар граница наше земље.

**Међународни превоз** путника односи се на превоз путника којима је полазна станица унутар граница наше земље, а излазна у иностранству, или обрнуто.

**Превоз робе** у друмском саобраћају исказује се у тонама и у тонским километрима, а односи се на унутрашњи и на међународни превоз, који обухвата: извоз, увоз, транзит и превоз у иностранству.

**Тонски километар** је јединица мере која представља превоз једне тоне робе на растојању од једног километра.

**Унутрашњи превоз** подразумева превоз робе на друмовима унутар граница наше земље.

**Извоз** обухвата робу која је превожена друмовима и која је изашла из наше земље, без обзира на њено порекло.

**Увоз** обухвата робу која је превожена друмовима и која је ушла у нашу земљу, без обзира на њено порекло.

**Транзит** обухвата робу која је ушла из иностранства на једном граничном прелазу и изашла на другом прелазу, а превезена је нашим друмовима и нашим превозним средствима. Ова роба бележи се само једанпут, било код улаза било код излаза.

**Превоз у иностранству** односи се на превоз робе иностраних корисника услуга ван наше земље.

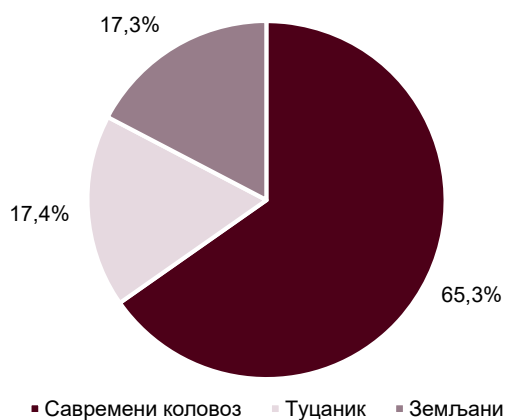
Превоз по врсти робе у друмском саобраћају исказује се према Номенклатури робе за статистику саобраћаја (NST/2007).

Врсте опасне робе дефинисане су на основу Европског споразума о међународном превозу опасне робе (ADR).

Подаци о превозу робе који су исказани у даљем аналитичком тексту, као и у табеларним исказима у поглављу 3 – Друмски саобраћај, односе се само на рад дела укупног возног парка.

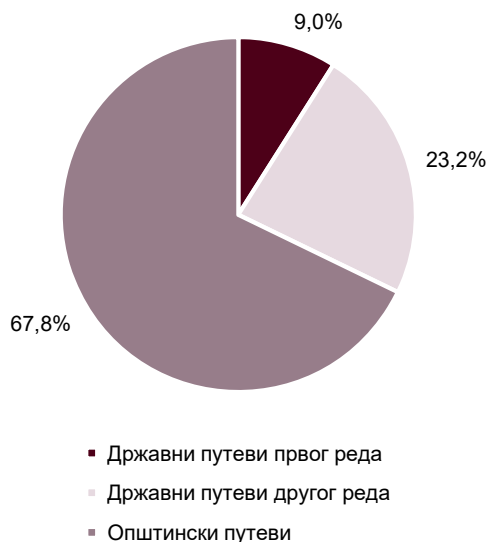
Од укупне дужине путне мреже у 2017. години 66,02% односи се на савремени коловоз. Ауто-путева са две коловозне траке има 963 km.

Граф. 3.1. Путеви по врсти коловоза, 2017.



Највише коришћена коловозна подлога је асфалт (65,7%), при чему државни путеви I и II реда имају углавном само ову врсту подлоге.

Граф. 3.2. Путеви по привредном значају



Од 52 629 хиљ. превезених путника у унутрашњем превозу превезено је 50 578, што износи 96,1%. Од укупно 4 255 мил. путничких километара, у унутрашњем превозу реализовано је 3 182, што је 74,8%.

Од укупно 10 120 хиљ. тона превезене робе, само је 48,3% превезено у свим врстама међународног превоза.

### 3.1. Развој друмског саобраћаја, 2006–2017.

	Аутобуси		Теретни аутомобили		Теретна прикључна возила		Пређени km аутобуса, мил.	Пређени km теретних прев. сред., мил.	Превезени путници, хиљ.	Путнички km, мил.	Превезена роба, хиљ. t	Тонски km, мил.	Утрошак горива, хиљ. t	Запослени, крај године
	број	седишта	број	тоне носивости	број	тоне носивости								
2006	2168	108449	1489	9570	964	22293	169	65	63112	4215	3709	798	76	11203
2007	2093	104613	1433	8062	948	21769	184	75	77361	4456	4464	1161	80	10351
2008	2037	100087	1658	9287	1164	27514	198	87	79898	4719	5446	1112	85	10979
2009	2243	109925	1811	9964	1317	29562	193	94	80212	4582	5660	1185	88	11081
2010	2251	109748	2113	11246	1625	37850	187	144	73488	4653	6180	1689	102	11408
2011	2040	101791	2267	10699	1799	42468	173	138	70690	4652	5071	1907	97	10378
2012	2152	104393	2788	11782	2259	53622	175	184	69921	4640	6047	2474	111	11215
2013	2144	103211	3064	9563	2632	62641	166	219	63486	4612	6486	2824	116	10935
2014	2054	99939	3424	10223	2942	69838	160	233	61408	4223	6844	2959	120	12542
2015	2183	103191	4424	12608	3735	89078	164	303	56937	4601	7964	2975	140	14671
2016	2197	105959	5202	13562	4350	106341	157	362	56491	4282	9897	4299	154	16266
2017	2408	117254	5555	16169	4509	109701	160	381	52629	4255	10120	4980	161	16307

### 3.2. Развој путева, 2006–2017.

	2006	2007	2008	2009	2010	2011	2012	2013	2014	2015	2016	2017
Укупно	38799	38810	39665	43839	43753	43758	45220	44604	45013	45688	46220	44239
Савремени коловоз	24744	24905	25891	27675	27670	27914	29472	29659	29603	30438	30362	29206
Од тога: ауто-пут	374	374	465	495	495	595	607	607	607	693	741	963

### 3.3. Путеви по врсти коловоза, 2017.

	Укупно	Од тога: „Е“ путеви	Савремени коловоз					Туцаник	Земљани
			свега	од тога: ауто-путеви	асфалт	бетон	коцка		
Укупно	44239	2150	29206	963	29076	67	63	7537	7496

### 3.4. Путеви по привредном значају, 2017.

	Укупно	Савремени				Туцаник	Земљани
		свега	асфалт	бетон	коцка		
Укупно <sup>1)</sup>	43276	28243	28113	67	63	7537	7496
Државни путеви првог реда	3890	3860	3860	-	-	-	30
Државни путеви другог реда	10040	9110	9110	-	-	563	367
Општински путеви	29346	15273	15143	67	63	6974	7099

<sup>1)</sup> Без дужине ауто-путева.

### 3.5. Новонабављени аутобуси, 2017.

	Број	Седишта	(П) седишта	Снага, kW	(П) снага, kW
Аутобуси, крај претходне године	2197	105959	48	489358	223
Новонабављени аутобуси током године	55	2033	37	8989	163
Аутобуси, крај извештајне године	2408	117254	49	566893	235

### 3.6. Аутобуси пословних субјеката, крај 2017.

	Број	Седишта	(П) седишта	Снага, kW	(П) снага, kW
Аутобуси – укупно	2408	117254	49	566893	235
До 32 седишта	337	7651	23	48704	145
Преко 32 седишта	2071	109603	53	518189	250



### 3.7. Новонабављена теретна превозна средства пословних субјеката, 2017.

	Број	Тоне носивости	(П) носивост, t	Снага, kW	(П) снага, kW
Теретни аутомобили, крај претходне године <sup>1)</sup>	5202	13562	3	1457901	280
Новонабављени теретни аутомобили током године <sup>1)</sup>	208	590	3	59549	286
<b>Теретни аутомобили, крај извештајне године<sup>1)</sup></b>	<b>5555</b>	<b>16169</b>	<b>3</b>	<b>1474388</b>	<b>265</b>
Теретна возила, крај претходне године	1173	10826	9	229637	196
Новонабављена теретна возила током године	39	362	9	6435	165
<b>Теретна возила, крај извештајне године</b>	<b>1238</b>	<b>10989</b>	<b>9</b>	<b>231175</b>	<b>187</b>
Специјална теретна возила, крај претходне године	4029	2736	1	1228264	305
Новонабављена специјална теретна возила током године	198	228	1	53114	268
<b>Специјална теретна возила, крај извештајне године</b>	<b>4317</b>	<b>5180</b>	<b>1</b>	<b>1243213</b>	<b>288</b>
Трактори, крај претходне године	-	-	-	-	-
Новонабављени трактори током године	-	-	-	-	-
<b>Трактори, крај извештајне године</b>	<b>-</b>	<b>-</b>	<b>-</b>	<b>-</b>	<b>-</b>

<sup>1)</sup> Подаци се односе на теретна возила и на специјална теретна возила.

### 3.8. Теретна превозна средства по врсти, крај 2017.

	Број	Тоне носивости	(П) носивост, t	Снага, kW	(П) снага, kW
<b>Теретни аутомобили<sup>1)</sup></b>	<b>5555</b>	<b>16169</b>	<b>3</b>	<b>1474388</b>	<b>265</b>
<b>Теретна возила</b>	<b>1238</b>	<b>10989</b>	<b>9</b>	<b>231175</b>	<b>187</b>
Отворена	250	2545	10	44402	178
Кипери	161	2304	14	42583	264
Остало	827	6140	7	144190	174
<b>Специјална теретна возила</b>	<b>4317</b>	<b>5180</b>	<b>1</b>	<b>1243213</b>	<b>288</b>
Цистерне	133	3057	23	32105	241
Хладњаче	38	412	11	9087	239
Тегљачи	3934	-	-	1156175	294
Остало	212	1711	8	45846	216
<b>Прикључна возила</b>	<b>4509</b>	<b>109701</b>	<b>24</b>	<b>-</b>	<b>-</b>
Отворена	789	18038	23	-	-
Кипери	292	6524	22	-	-
Цистерне	445	10883	24	-	-
Хладњаче	331	7932	24	-	-
Остало	2652	66324	25	-	-
<b>Трактори</b>	<b>-</b>	<b>-</b>	<b>-</b>	<b>-</b>	<b>-</b>

<sup>1)</sup> Подаци се односе на теретна возила и на специјална теретна возила.

### 3.9. Теретна превозна средства по носивости, крај 2017.

		Укупно	До 1499 kg	1500–2999	3000–4999	5000–6999	7000–9999	10000–12999	13000–15999	Преко 16000 kg
<b>Теретни аутомобили – укупно<sup>1)</sup></b>	<b>Број</b>	<b>5555</b>	<b>4130</b>	<b>206</b>	<b>175</b>	<b>188</b>	<b>230</b>	<b>103</b>	<b>176</b>	<b>347</b>
	Тоне носивости	16169	313	459	690	1138	2033	1250	2724	7562
	(П) носивост, t	3	0	2	4	6	9	12	15	22
<b>Теретна возила</b>	<b>Број</b>	<b>1238</b>	<b>148</b>	<b>180</b>	<b>158</b>	<b>85</b>	<b>165</b>	<b>92</b>	<b>161</b>	<b>249</b>
	Тоне носивости	10989	202	373	543	482	1198	928	2162	5101
	(П) носивост, t	9	1	2	3	6	7	10	13	20
<b>Специјална теретна возила</b>	<b>Број</b>	<b>4317</b>	<b>3866</b>	<b>24</b>	<b>20</b>	<b>152</b>	<b>64</b>	<b>170</b>	<b>19</b>	<b>155</b>
	Тоне носивости	5180	546	59	83	905	520	188	271	2608
	(П) носивост, t	1	0	2	4	6	8	11	14	17
<b>Прикључна возила – укупно</b>	<b>Број</b>	<b>4509</b>	<b>6</b>	<b>5</b>	<b>9</b>	<b>11</b>	<b>60</b>	<b>95</b>	<b>71</b>	<b>4252</b>
	Тоне носивости	109701	8	12	40	70	553	1114	1091	106813
	(П) носивост, t	24	1	2	4	6	9	12	15	25

<sup>1)</sup> Подаци се односе на теретна возила и на специјална теретна возила.

### 3.10. Унутрашњи и међународни превоз путника у друмском саобраћају, 2017.

	Превезени путници, хиљ.			Путнички километри, мил.		
	укупно	унутрашњи превоз	међународни превоз	укупно	унутрашњи превоз	међународни превоз
<b>РЕПУБЛИКА СРБИЈА</b>	<b>52629</b>	<b>50578</b>	<b>2051</b>	<b>4255</b>	<b>3182</b>	<b>1073</b>

### 3.11. Превоз путника у друмском саобраћају по регионима, 2017.

	Превезени путници, хиљ.	Путнички километри, мил.	Пређени километри, хиљ.	Утрошено горива, t
<b>РЕПУБЛИКА СРБИЈА</b>	<b>52629</b>	<b>4255</b>	<b>159669</b>	<b>47547</b>
Београдски регион	3993	863	24190	7356
Регион Војводине	22432	1126	34982	10306
Регион Шумадије и Западне Србије	10027	1167	45131	13167
Регион Јужне и Источне Србије	16177	1099	55366	16718
Регион Косово и Метохија	...	...	...	...

### 3.12. Превоз робе у друмском саобраћају по регионима, 2017.

	Превезена роба – укупно, t	Тонски километри – укупно, хиљ.	Пређени километри, хиљ.	Утрошено горива, t
<b>РЕПУБЛИКА СРБИЈА</b>	<b>10119576</b>	<b>4980485</b>	<b>381266</b>	<b>113685</b>
Београдски регион	3191210	1879434	119069	34699
Регион Војводине	2039833	1409211	131466	38113
Регион Шумадије и Западне Србије	3910119	1294754	95023	29535
Регион Јужне и Источне Србије	978414	397086	35708	11338
Регион Косово и Метохија	...	...	...	...

### 3.13. Унутрашњи и међународни превоз робе у друмском саобраћају, 2017.

	Укупно	Унутрашњи превоз	Међународни превоз				
			свега	извоз	увоз	транзит <sup>1)</sup>	превоз у иностранству
<b>Превезена роба, хиљ. t</b>							
<b>РЕПУБЛИКА СРБИЈА</b>	<b>10120</b>	<b>5230</b>	<b>4890</b>	<b>2215</b>	<b>2290</b>	<b>48</b>	<b>385</b>
<b>Тонски километри, мил.</b>							
<b>РЕПУБЛИКА СРБИЈА</b>	<b>4980</b>	<b>625</b>	<b>4355</b>	<b>1948</b>	<b>2098</b>	<b>19</b>	<b>309</b>

<sup>1)</sup> Транзит је део превоза у иностранству.

### 3.14. Рад аутобуса, 2017.

		Република Србија	Република Србија
<b>Инвентарско стање аутобуса</b>	<b>Број</b>	<b>2408</b>	Превезени путници, хиљ.
	<b>Седишта</b>	<b>117254</b>	52629
	<b>(П) седишта у аутобусу</b>	<b>49</b>	(П) годишње превезено путника једним аутобусом, хиљ.
			22,0
Просечан број аутобуса у парку		2389	Путнички километри, мил.
			4255
Просечан број исправних аутобуса		2094	(П) пут путника, km
			80,8
Просечан број аутобуса у саобраћају		1676	(П) остварено ркм једним аутобусом годишње, хиљ.
			1782
% исправног парка (техничка исправност)		87,7	Утрошак горива, t
			47547
% укупног парка у саобраћају (мобилност парка)		70,2	(П) утрошено горива на 100 пређених km, хиљ.
			29,8
Пређени километри аутобуса, хиљ.		159669	Приходи од превоза путника, мил. РСД
			19719
(П) пут аутобуса годишње, хиљ. km		66,9	(П) приход од превоза путника на 100 пређених километара аутобуса, РСД
			12350
Пређени километри аутобуса с путницима, хиљ.		156112	(П) приход од превоза путника на 100 ркм, РСД
			463,4
% кретања аутобуса с путницима		98,6	

### 3.15. Рад теретних превозних средстава, 2017.

		Република Србија		Република Србија
Инвентарско стање теретних аутомобила <sup>1)</sup>	Број	5555	Пређени километри теретних превозних средстава, хиљ.	381266
	Тоне носивости	16169		
	(П) носивост, t	2,9	Теретни аутомобили	213032
Теретна возила	Број	1238	Теретна возила	49377
	Тоне носивости	10989	Специјална теретна возила	163655
	(П) носивост, t	8,9	Прикључна возила	168234
			Трактори	-
Специјална теретна возила	Број	4317		
	Тоне носивости	5180	(П) пут теретних превозних средстава годишње, km	42500
	(П) носивост, t	1,2		
Прикључна возила	Број	4509	Теретни аутомобили	43273
	Тоне носивости	109701	Теретна возила	45762
	(П) носивост, t	24,3	Специјална теретна возила	42574
			Прикључна возила	41560
Трактори	Број	-	Трактори	-
(П) број теретних превозних средстава у парку		8971	Пређени километри превозних средстава с теретом током године, хиљ.	335945
Теретни аутомобили		4923	Теретни аутомобили	182708
Теретна возила		1079	Теретна возила	43451
Специјална теретна возила		3844	Специјална теретна возила	139257
Прикључна возила		4048	Прикључна возила	153237
Трактори		-		
(П) број исправних превозних средстава		7869	% кретања превозних средстава с теретом	88,1
Теретни аутомобили		4312	Теретни аутомобили	85,8
Теретна возила		980	Теретна возила	88,0
Специјална теретна возила		3332	Специјална теретна возила	85,1
Прикључна возила		3567	Прикључна возила	91,1
Трактори		-		
Просечан број теретних превозних средстава у саобраћају		5473	Превезена роба, хиљ. t	10120
Теретни аутомобили		3117	(П) годишње превезено тона робе једним теретним превозним средством	1128
Теретна возила		733		
Специјална теретна возила		2384	Тонски километри, мил.	4980
Прикључна возила		2356	(П) пут 1 тоне робе, km	492
Трактори		-		
% исправних теретних превозних средстава (техничка исправност)		87,8	(П) остварено тонских километара једним теретним превозним средством годишње, хиљ.	555
Теретни аутомобили		87,6		
Теретна возила		90,8	Утрошак горива, t	113685
Специјална теретна возила		86,7	(П) утрошак горива на 100 пређених километара, kg	29,8
Прикључна возила		90,3		
Трактори		-		
% теретних превозних средстава у саобраћају (мобилност парка)		61,0	Приходи од превоза робе, мил. РСД	55160
Теретни аутомобили		63,3	(П) приход од превоза робе на 100 пређених километара возила,	
Теретна возила		67,9	РСД	14730
Специјална теретна возила		62,0		
Прикључна возила		58,2	(П) приход од превоза робе на 100 тонских километара, РСД	1128
Трактори		-		

<sup>1)</sup> Подаци се односе на теретна возила и на специјална теретна возила.

### 3.16. Превоз путника по растојањима, 2017.

	Укупно	До 20 km	21–50	51–100	101–300	Преко 300 km
	<b>Превезени путници, хиљ.</b>					
РЕПУБЛИКА СРБИЈА	52629	15943	12860	13281	8308	2237
	<b>Путнички километри, мил.</b>					
РЕПУБЛИКА СРБИЈА	4255	161	434	998	1362	1300

### 3.17. Превоз робе по растојањима, 2017.

	Укупно	До 24 km	25–49	50–149	150–299	300–499	500–699	700–999	Преко 1000 km
	<b>Превезена роба, хиљ. t</b>								
РЕПУБЛИКА СРБИЈА	10120	419	595	2465	1634	1273	611	1048	2075
	<b>Тонски километри, мил.</b>								
РЕПУБЛИКА СРБИЈА	4980	7	22	214	322	497	359	889	2670

### 3.18. Превоз по врсти робе, према међународној номенклатури робе, 2017.

Група	Превезена роба	Превезена роба, t	Тонски километри, хиљ.
	<b>УКУПНО (1 + 2 + 3 + 4 + 5 + 6 + 7 + 8 + 9 + 10 + 11 + 12 + 13 + 14 + 15 + 16 + 17 + 18 + 19 + 20)</b>	<b>10119576</b>	<b>4980485</b>
01	<b>Производи пољопривреде, лова и шумарства; риба и остали производи риболова</b>	<b>855546</b>	<b>481854</b>
01.1	Житарице	497888	215172
01.2	Кромпир	34830	36232
01.3	Шећерна репа	33765	8011
01.4	Остало свеже воће и поврће	166671	131996
01.5	Производи шумарства и експлоатација шума	12793	7600
01.6	Живе биљке и цвеће	20465	23879
01.7	Остали производи биљног порекла	22490	16209
01.8	Живе животиње	2293	92
01.9	Сирово кравље, овчије и козје млеко	26764	3820
01.A	Остале сировине животињског порекла	18524	14316
01.B	Риба и остали производи рибарства	19063	24527
02.	<b>Угаљ и лигнит; сирова нафта и природни гас</b>	<b>512747</b>	<b>105324</b>
02.1	Угаљ и лигнит	461999	60766
02.2	Сирова нафта	7086	3995
02.3	Природни гас	43662	40563
03.	<b>Руде метала и остали производи вађења руда и камена; тресет; руде уранијума и торијума</b>	<b>1879717</b>	<b>221398</b>
03.1	Руда гвожђа	124201	51841
03.2	Руде обојених метала, осим уранијума и торијума	1354	309
03.3	Минерали (сирови) за хемијску индустрију и индустрију природних ђубрива	10081	3313
03.4	Со	149262	18427
03.5	Камен, песак, шљунак, глина, тресет и остали производи вађења руда и камена	1594819	147508
03.6	Руде уранијума и торијума	-	-
04.	<b>Прехрамбени производи, пића и дуван</b>	<b>895830</b>	<b>486964</b>
04.1	Месо, кожа и производи од меса	49411	20201
04.2	Риба и производи риболова, прерађени и конзервирани	34853	47255
04.3	Воће и поврће, прерађено и конзервирано	98813	70704
04.4	Уља и масти животињског и биљног порекла	96684	68807
04.5	Млечни производи и сладолед	123742	27719
04.6	Брашно, прерађене житарице, скробни производи и храна за животиње	135273	80194
04.7	Пиће	179785	99076
04.8	Остали прехрамбени производи, на другом месту непоменути (без услуге паковања и груписања)	80246	36894
04.9	Разни прехрамбени и дувански производи (са услугом паковања и груписања)	97023	36114
05.	<b>Текстил и производи од текстила, кожа и производи од коже</b>	<b>85029</b>	<b>87454</b>
05.1	Текстил, производи текстилне индустрије	46802	55741
05.2	Одећа и крзно	31512	26671
05.3	Кожа и производи од коже	6715	5042
06.	<b>Дрво и производи од дрвета и плуте (осим намештаја); плетени производи од сламе и прућа; дрвењача; папир и производи од папира, штампани производи и снимљени медији</b>	<b>383507</b>	<b>270254</b>
06.1	Производи од дрвета и плуте (осим намештаја)	264266	170324
06.2	Дрвењача и производи од папира	77334	77609
06.3	Производи издавачке делатности, штампани и репродуковани производи	41907	22321

### 3.18. Превоз по врсти робе, према међународној номенклатури робе, 2017. (наставак)

Група	Превезена роба	Превезена роба, т	Тонски километри, хиљ.
07	<b>Кокс и рафинисани нафтни производи</b>	<b>926229</b>	<b>242966</b>
07.1	Кокс и катран	20621	5719
07.2	Течни рафинисани нафтни производи	755262	179218
07.3	Гасни, течни или компримовани нафтни производи	145186	55057
07.4	Чврсти или густни нафтни производи	5160	2972
08	<b>Хемикалије, хемијски производи и синтетичка влакна; производи од гуме и пластике; производи нуклеарне индустрије</b>	<b>583913</b>	<b>334975</b>
08.1	Базни минерални хемијски производи	215742	116920
08.2	Базни органски хемијски производи	20909	10213
08.3	Азотни производи и ђубрива (осим природних ђубрива)	95835	29796
08.4	Базне пластичне масе и синтетички производи у примарном стању	40526	28853
08.5	Фармацеутски и парахемијски производи	55039	31968
08.6	Производи од гуме или пластике	155862	117225
08.7	Производи нуклеарне индустрије	-	-
09	<b>Остали производи од неметалних минерала</b>	<b>781349</b>	<b>321892</b>
09.1	Стакло, производи од стакла, керамика и производи од порцелана	62433	44457
09.2	Цемент, креч и гипс	348842	170530
09.3	Остали грађевински материјали, прерађени	370074	106905
10	<b>Базни метали; производи од метала, осим машина и опреме</b>	<b>524164</b>	<b>475530</b>
10.1	Производи црне металургије и феролегура и производи основне обраде гвожђа и челика (осим цеви)	123250	120954
10.2	Обојени метали и њихови производи	88179	83807
10.3	Цеви, шупљи профили и сродна опрема	137643	120385
10.4	Метални производи за грађевинарство	151348	130038
10.5	Котлови, гвожђарски производи, оружје и муниција и остали производи од метала	23744	20346
11	<b>Машине и опрема на другом месту непоменути; канцеларијске машине и информатичка опрема; електричне машине и електрични апарати на другом месту непоменути; радио, ТВ и комуникациона опрема; медицински, прецизни и оптички инструменти, ручни сатови и часовници</b>	<b>203758</b>	<b>172804</b>
11.1	Пољопривредне машине	50296	46737
11.2	Апарати за домаћинство (бела техника)	53722	45307
11.3	Канцеларијске машине и информатичка опрема	14733	12577
11.4	Електричне машине и апарати на другом месту непоменути	8094	7499
11.5	Електронске компоненте и апарати за емитовање и трансмисију	16755	26784
11.6	Радио и ТВ пријемници; апарати за снимање звука и слике или репродукцију и слични апарати	1018	950
11.7	Прецизни и оптички медицински инструменти, ручни сатови и часовници	2550	3060
11.8	Остале машине, машине-алатљике и делови	56590	29890
12	<b>Транспортна опрема</b>	<b>204939</b>	<b>205184</b>
12.1	Производи аутомобилске индустрије	175771	174182
12.2	Остала транспортна опрема	29168	31002
13	<b>Намештај; остали индустријски производи, на другом месту непоменути</b>	<b>129075</b>	<b>77513</b>
13.1	Намештај	87159	46781
13.2	Остали индустријски производи	41916	30732
14	<b>Секундарне сировине; комунални и остали отпац</b>	<b>229785</b>	<b>50608</b>
14.1	Отпац из домаћинства и комунални отпац	167362	25531
14.2	Остали отпац и секундарне сировине	62423	25077
15	<b>Пошта, пакети</b>	<b>525</b>	<b>239</b>
15.1	Пошта	-	-
15.2	Пакети, мали пакети	525	239
16	<b>Опрема и материјал који се користе у превозу робе</b>	<b>59242</b>	<b>28592</b>
16.1	Контејнери и замењиви товарни сандуци у употреби, празни	23329	15434
16.2	Палете и остала опрема за паковање у употреби, празни	35913	13158
17	<b>Роба превезена у оквиру пресељења покућства и канцеларијске опреме; пртљаг превезен одвојено од путника; аутомобили превезени ради поправке; остала нетржишна добра, на другом месту непоменути</b>	<b>22173</b>	<b>9021</b>
17.1	Пресељење покућства	1349	1103
17.2	Пртљаг и предмети који иду уз путника	1012	740
17.3	Возила на поправци	15910	4206
17.4	Скеле	1501	1361
17.5	Остала нетржишна добра, осим робе, на другом месту непоменути	2401	1611
18	<b>Груписана роба: разне врсте робе која се заједно превози</b>	<b>1428269</b>	<b>1198494</b>
18.1	Разна груписана роба	1428269	1198494
19	<b>Роба која се не може идентификовати; роба која из неког разлога не може бити идентификована и, према томе, не може бити разврстана у једну од група 01–16</b>	<b>33617</b>	<b>20868</b>
19.1	Роба неодређене врсте у контејнерима и измењивим товарним сандуцима	21825	11885
19.2	Остала неидентификована роба	11792	8983
20	<b>Остала роба, на другом месту непоменути</b>	<b>380162</b>	<b>188551</b>
20.1	Остала роба која се не може класификовати	380162	188551

### 3.19. Превоз опасних материја, 2017.

	Укупно	Експлозивни	Гасови	Запаљиве течности	Запаљиви чврсти материјали	Самозапаљиви материјали	Материје које у додиру с водом производе отровне материје	Оксидирајући материјали	Органски пероксиди	Отровни материјали	Инфективне ствари	Радиоактивни материјали	Корозивне ствари	Разне опасне материје
	<b>Превезена роба, t</b>													
РЕПУБЛИКА СРБИЈА	1056708	2869	158392	812388	24435	52	-	113	6	125	-	-	780	57548
	<b>Тонски километри, хиљ.</b>													
РЕПУБЛИКА СРБИЈА	279812	348	36626	214803	3167	29	-	19	5	50	-	-	487	24278

<sup>1)</sup> Према међународној номенклатури група масовне робе за превозење.

### 3.20. Запослени, крај 2017.

	Укупно	Према полу		Општа администрација	Друмски саобраћај				Радници у другим саобраћајним гранама	Радници изван делатности саобраћаја
		мушко	женско		свега	возачи	кондуктери	остали радници		
РЕПУБЛИКА СРБИЈА	16307	13695	2612	2624	10831	9008	298	1525	206	2646

### 3.21. Утрошак погонског горива и мазива, 2017.

	Утрошено плинско уље, t			Утрошено маживо, t		
	укупно	путнички саобраћај	теретни саобраћај	укупно	путнички саобраћај	теретни саобраћај
РЕПУБЛИКА СРБИЈА	161232	47547	113685	1514	315	1199

### 3.22. Приходи, 2017.

у мил. РСД

	Фактурисани приходи								приходи ван саобраћаја
	укупно	пословни приходи	приходи од саобраћаја					приходи ван саобраћаја	
			свега	од путничког саобраћаја	од тога: превоз путника	од теретног саобраћаја	од тога: превоз робе		
РЕПУБЛИКА СРБИЈА	-	116794	81419	20066	19719	60090	56160	1263	35375

### 3.23. Девизни приходи, 2017.

у хиљ. USD

	Наплаћене услуге							остали приходи
	укупно	од путника	од робе				остали приходи	
			свега	извоз	увоз	транзит		
РЕПУБЛИКА СРБИЈА	312357	54035	251625	84893	69396	-	97336	6697

### 3.24. Девизни расходи, 2017.

у хиљ. USD

	Девизни расходи						остало
	укупно	погонски материјал	дневнице возачког особља	трошкови представништва у иностранству	путарине и таксе	текуће (нужне) поправке у иностранству	
РЕПУБЛИКА СРБИЈА	135771	32851	46512	705	37031	1500	17172



4

## Градски саобраћај







## 4. Градски саобраћај

### Извори података

Подаци за 2017. годину добијени су од пословних субјеката градског саобраћаја, на основу редовних месечних и годишњих извештаја које прикупља Републички завод за статистику.

### Обухватност и упоредивост

Број градова у којима је статистички праћен превоз путника мењао се из године у годину, тако да је број градова са организованим градским саобраћајем у 2017. години 48.

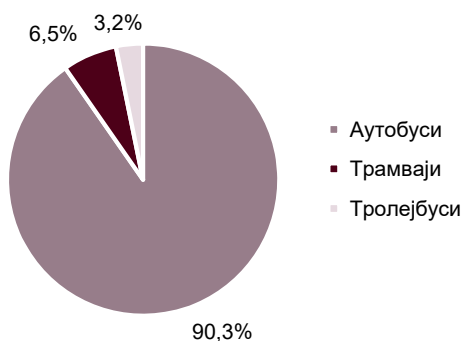
Према Класификацији делатности, под градским саобраћајем подразумева се целокупан организовани јавни превоз путника који су специјализовани пословни субјекти градског саобраћаја обављали (трамвајима, тролејбусима и аутобусима) у градовима и приградским насељима, као и превоз до аеродрома и са њега и између других места на подручју града.

### Објашњења појединих појмова и обележја

**Аутобус** је моторно возило намењено за превоз путника, које, поред седишта за возача, има више од осам седишта.

Број возила у градском саобраћају у 2017. години, као и расположиви капацитети, повећан је у односу на претходну годину.

Граф. 4.1. Превозна средства градског саобраћаја, 2017.



**Трамвај – моторна кола** је шинско електрично возило намењено за превоз путника, које има више од девет седишта (укључујући место за возача), а које је ради напајања мотора – покретача електричном енергијом, везано за електрични спроводник преко одговарајућег одузимача струје.

**Трамвај – прикључна кола** је шинско возило без сопственог погона, намењено за превоз путника, које се ради покретања везује за моторна кола.

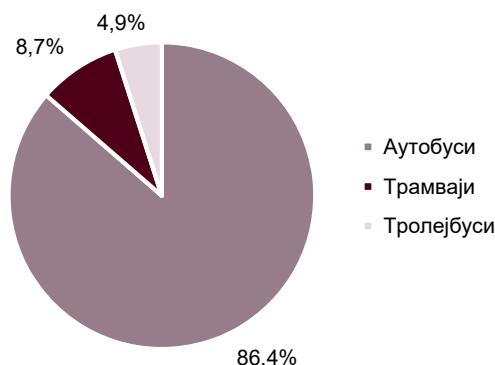
**Тролејбус** је моторно возило намењено за превоз путника, које има више од девет седишта (укључујући место за возача), и које је, ради напајања мотора – покретача електричном енергијом, везано за електрични спроводник преко одговарајућег одузимача струје.

**Путник** је свако лице које има одговарајућу возну карту или одговарајућу возну исправу и које је ушло у превозно средство с циљем да се превезе до места опредељења.

**Број места за седење** представља највећи број места расположивих за седење, укључујући место возача у возилу.

Број линија смањен је за 4,9%, а укупна дужина је повећана за 23,5%. Укупно пређени километри возила мањи су за 0,9%.

Граф. 4.2. Број превезених путника по превозним средствима, 2017.



Број превезених путника већи је за 18,9%.

#### 4.1. Развој пословних субјеката градског саобраћаја, 2012–2017.

	Број обухваћених градова	Укупно		Трамваји		Тролејбуси		Аутобуси		Број линија	Дужина линија, km	Пређени километри, мил.	Превезени путници, мил.
		број	седишта и места за стајање	моторна возила		број	седишта и места за стајање	број	седишта и места за стајање				
				број	седишта и места за стајање								
2012	39	3874	428738	222	39427	131	14887	3521	374424	1367	31047	216	857
2013	39	3679	410860	228	40333	131	14887	3320	355640	1302	29646	233	844
2014	38	3791	422817	242	41955	126	14244	3423	366618	1342	29587	213	857
2015	51	4107	448732	225	39751	119	13537	3763	395444	1539	31327	217	862
2016	47	3665	419751	241	42852	124	13937	3300	362962	1446	25788	229	851
2017	48	3828	425494	248	43805	123	13767	3457	387922	1375	31841	227	1012

#### 4.2. Линије, средства и утрошак електроенергије и горива, 2017.

		Линије		Превозна средства				Утрошак електроенергије и плинског уља		
		број	дужина, km	број	седишта и места за стајање	(п) број возила у парку у току године	(п) број возила у саобраћају у току године	електроенергија, MWh	D2, t	евродизел, t
<b>РЕПУБЛИКА СРБИЈА</b>	<b>Укупно</b>	1375	31841	3828	425494	3137	2764	41484	773	85085
	Аутобуси	1356	31652	3457	367922	2840	2583	-	773	85085
	Трамваји	11	125	248	43805	190	106	24891	-	-
	Тролејбуси	8	64	123	13767	107	75	16593	-	-
<b>СРБИЈА – СЕВЕР</b>	<b>Свега</b>	729	15084	2719	330212	2155	1839	41484	-	65375
	Аутобуси	710	14895	2348	272640	1857	1659	-	-	65375
	Трамваји	11	125	248	43805	190	106	24891	-	-
	Тролејбуси	8	64	123	13767	107	75	16593	-	-
<b>Београдски регион</b>	<b>Свега</b>	470	10613	2089	264914	1682	1398	41484	-	54519
	Аутобуси	451	10424	1718	207342	1384	1218	-	-	54519
	Трамваји	11	125	248	43805	190	106	24891	-	-
	Тролејбуси	8	64	123	13767	107	75	16593	-	-
<b>Град Београд</b>	<b>Свега</b>	470	10613	2089	264914	1682	1398	41484	-	54519
	Аутобуси	451	10424	1718	207342	1384	1218	-	-	54519
	Трамваји	11	125	248	43805	190	106	24891	-	-
	Тролејбуси	8	64	123	13767	107	75	16593	-	-
<b>Регион Војводине</b>	<b>Свега</b>	259	4471	630	65298	473	441	-	-	10856
	Аутобуси	259	4471	630	65298	473	441	-	-	10856
	Бачка Паланка	34	680	24	1839	22	22	-	-	587
	Бечеј	32	628	20	1300	20	20	-	-	427
	Врбас	-	-	8	683	-	-	-	-	-
	Вршац	23	397	6	320	5	4	-	-	55
	Зрењанин	27	467	27	2160	18	17	-	-	154
	Инђија	3	193	28	2007	28	28	-	-	506
	Кула	5	72	13	560	13	13	-	-	72
	Град Нови Сад	55	744	265	35672	187	181	-	-	5911
	Панчево	11	215	60	5285	56	48	-	-	764
	Сомбор	22	317	21	1587	16	15	-	-	477
	Сремска Митровица	13	260	17	1587	14	14	-	-	270
	Стара Пазова	14	138	55	4756	23	22	-	-	509
	Суботица	20	360	86	7542	73	58	-	-	1124
<b>СРБИЈА – ЈУГ</b>	<b>Свега</b>	646	16757	1109	95282	982	924	-	773	19710
	Аутобуси	646	16757	1109	95282	982	924	-	773	19710
<b>Регион Шумадије и Западне Србије</b>	<b>Свега</b>	294	5982	580	45861	515	497	-	773	10843
	Аутобуси	294	5982	580	45861	515	497	-	773	10843
	Бајина Башта	13	308	20	1056	18	18	-	-	200
	Богатић	11	214	24	1528	22	17	-	-	368
	Ваљево	27	598	29	2133	23	18	-	-	326
	Горњи Милановац	17	431	14	707	14	14	-	-	146
	Деспотовац	1	15	1	80	1	1	-	-	18
	Јагодина	25	493	21	1508	20	16	-	-	345
	Крагујевац – град	43	657	63	6225	41	41	-	-	1086
	Краљево	29	529	28	2501	27	27	-	-	477
	Крупањ	6	94	7	270	6	3	-	-	34
	Крушевац	25	264	100	10719	98	98	-	-	1497
	Нови Пазар	11	314	14	611	12	12	-	-	177
	Параћин	11	260	59	3961	54	54	-	-	1132
	Пожега	11	315	6	266	6	6	-	-	180
	Прибој	8	75	28	1274	26	26	-	-	387

#### 4.2. Линије, средства и утрошак електроенергије и горива, 2017. (наставак)

	Линије		Превозна средства				Утрошак електроенергије и плинског уља		
	број	дужина, km	број	седишта и места за стајање	(п) број возила у парку у току године	(п) број возила у саобраћају у току године	електроенергија, MWh	Д2, t	евродизел, t
Рашка Аутобуси	10	221	19	1227	18	18	-	-	69
Тутин Аутобуси	7	185	9	642	7	7	-	-	158
Ђуприја Аутобуси	4	17	8	321	1	1	-	-	3206
Град Ужице Аутобуси	22	613	22	1310	22	22	-	-	401
Чачак Аутобуси	35	889	87	8016	83	83	-	773	322
Шабац Аутобуси	9	298	21	1506	18	16	-	-	314
<b>Регион Јужне и Источне Србије</b>									
<b>Свега</b>	<b>352</b>	<b>10775</b>	<b>529</b>	<b>49421</b>	<b>468</b>	<b>427</b>	-	-	<b>8868</b>
Аутобуси	352	10775	529	49421	468	427	-	-	8868
Алексинац Аутобуси	3	27	7	912	7	6	-	-	88
Бољевац Аутобуси	8	224	8	756	8	8	-	-	46
Бор Аутобуси	14	326	55	4515	52	34	-	-	716
Велика Плана Аутобуси	8	101	8	777	7	7	-	-	251
Врање Аутобуси	50	1114	53	4769	47	42	-	-	1361
Зајечар Аутобуси	10	6590	8	460	3	2	-	-	125
Лесковац Аутобуси	10	305	9	434	8	7	-	-	102
Ниш Аутобуси	52	559	172	17891	165	154	-	-	3852
Пирот Аутобуси	14	343	34	1523	30	27	-	-	206
Пожаревац Аутобуси	106	310	72	5962	59	59	-	-	713
Прокупље Аутобуси	7	51	11	2239	11	9	-	-	115
Смедерево Аутобуси	44	584	66	7014	60	60	-	-	1060
Смедеревска Паланка Аутобуси	26	241	26	2169	12	12	-	-	233
<b>Регион Косово и Метохија</b>									
<b>Свега</b>	...	...	...	...	...	...	...	...	...
Аутобуси	...	...	...	...	...	...	...	...	...

#### 4.3. Рад превозних средстава, 2017.

	Линије		Превезени путници, хиљ.	Просечно превезено путника једним возилом, годишње, хиљ.	Приходи од превоза путника, хиљ. РСД	Просечан приход од једног путника, дин.	
	пређени километри возила, хиљ.	(п) пут једног возила, годишње, km					
<b>РЕПУБЛИКА СРБИЈА</b>	<b>Укупно</b>	<b>227051</b>	<b>82152</b>	<b>1011693</b>	<b>366</b>	<b>30086776</b>	<b>34</b>
	Аутобуси	213328	82579	873944	338	30086776	34
	Трамваји	8561	80848	87876	830	-	-
	Тролејбуси	5162	69191	49873	668	-	-
<b>СРБИЈА – СЕВЕР</b>	<b>Свега</b>	<b>168118</b>	<b>91399</b>	<b>922002</b>	<b>501</b>	<b>23774630</b>	<b>30</b>
	Аутобуси	154395	93071	784253	473	23774630	30
	Трамваји	8561	80848	87876	830	-	-
	Тролејбуси	5162	69191	49873	668	-	-
<b>Београдски регион</b>	<b>Свега</b>	<b>133903</b>	<b>95780</b>	<b>819113</b>	<b>586</b>	<b>19777807</b>	<b>29</b>
	Аутобуси	120180	98708	681364	560	19777807	29
	Трамваји	8561	80848	87876	830	-	-
	Тролејбуси	5162	69191	49873	668	-	-
<b>Град Београд</b>	<b>Свега</b>	<b>133903</b>	<b>95780</b>	<b>819113</b>	<b>586</b>	<b>19777807</b>	<b>29</b>
	Аутобуси	120180	98708	681364	560	19777807	29
	Трамваји	8561	80848	87876	830	-	-
	Тролејбуси	5162	69191	49873	668	-	-
<b>Регион Војводине</b>	<b>Свега</b>	<b>34215</b>	<b>77520</b>	<b>102889</b>	<b>233</b>	<b>3996823</b>	<b>39</b>
	Аутобуси	34215	77520	102889	233	3996823	39
Бачка Паланка Аутобуси		3521	161860	794	37	96074	121
Бечеј Аутобуси		1370	69451	1814	92	154280	85
Вршац Аутобуси		196	44052	244	55	28540	117
Зрењанин Аутобуси		994	57352	841	49	97251	116
Инђија Аутобуси		1847	66616	1494	54	164446	110
Кула Аутобуси		242	18996	269	21	32280	120
Град Нови Сад Аутобуси		15234	84016	81588	450	2027442	25
Панчево Аутобуси		3014	63403	4885	103	431601	88
Сомбор Аутобуси		1617	107545	2586	172	155033	60
Сремска Митровица Аутобуси		923	67379	762	56	91440	120
Стара Пазова Аутобуси		1665	75682	1755	80	184262	105
Суботица Аутобуси		3592	61878	5857	101	534174	91

#### 4.3. Рад превозних средстава, 2017. (наставак)

		Линије		Превезени путници, хиљ.	Просечно превезено путника једним возилом, годишње, хиљ.	Приходи од превоза путника, хиљ. РСД	Просечан приход од једног путника, дин.
		пређени километри возила, хиљ.	(п) пут једног возила, годишње, km				
СРБИЈА – ЈУГ	Свега	58933	63752	89691	97	6312146	70
	Аутобуси	58933	63752	89691	97	6312146	70
<b>Регион Шумадије и Западне Србије</b>							
	Свега	35983	72370	30511	61	2590634	85
	Аутобуси	35983	72370	30511	61	2590634	85
Бајина Башта	Аутобуси	736	40858	203	11	24360	120
Богатић	Аутобуси	1049	60708	735	43	66150	90
Ваљево	Аутобуси	1171	64273	1553	85	93180	60
Горњи Милановац	Аутобуси	638	47044	131	10	11790	90
Деспотовац	Аутобуси	44	66917	72	110	7200	100
Јагодина	Аутобуси	1030	63937	720	45	72000	100
Крагујевац	Аутобуси	3296	80315	3004	73	445055	148
Краљево	Аутобуси	1517	55481	1316	48	114930	87
Крупањ	Аутобуси	22	6550	1	1	100	100
Крушевац	Аутобуси	5181	52867	9487	97	602210	63
Нови Пазар	Аутобуси	639	55466	1332	116	62304	47
Параћин	Аутобуси	3915	72666	1689	31	135120	80
Пожега	Аутобуси	669	116279	118	21	14160	120
Прибој	Аутобуси	1776	69516	1023	40	25110	25
Рашка	Аутобуси	248	13510	115	6	11500	100
Тутин	Аутобуси	483	68331	169	24	16900	100
Туприја	Аутобуси	7910	6014896	526	400	52600	100
Град Ужице	Аутобуси	1276	58218	982	45	120000	122
Шабац	Аутобуси	3508	42387	6957	84	680980	98
Чачак	Аутобуси	875	56427	378	24	34985	93
<b>Регион Јужне и Источне Србије</b>							
	Свега	22950	53721	59180	139	3721512	63
	Аутобуси	22950	53721	59180	139	3721512	63
Алексинач	Аутобуси	232	38093	988	162	70148	71
Бољевац	Аутобуси	125	16295	23	3	2530	110
Бор	Аутобуси	1161	33942	753	22	37650	50
Велика Плана	Аутобуси	858	120775	844	119	98943	117
Врање	Аутобуси	3961	95424	5292	127	293162	55
Зајечар	Аутобуси	395	263226	128	85	19328	151
Лесковац	Аутобуси	677	90482	677	90	32332	48
Ниш	Аутобуси	8152	52764	38430	249	2206440	57
Пирот	Аутобуси	891	33424	1204	45	59019	49
Пожаревац	Аутобуси	2453	41700	2906	49	261540	90
Прокупље	Аутобуси	313	33385	1721	184	134238	78
Смедерево	Аутобуси	2911	48506	5456	91	416002	76
Смедеревска Паланка	Аутобуси	821	66890	758	62	90180	119
<b>Регион Косово и Метохија</b>							
	Свега	...	...	...	...	...	...
	Аутобуси	...	...	...	...	...	...

#### 4.4. Поједини показатељи искоришћености средстава

	Београд		Нови Сад		Ниш	
	2016	2017	2016	2017	2016	2017
Број возила у парку	1980	2089	270	265	169	172
Просечан број возила у парку	1602	1682	189	187	159	165
Просечан број возила у саобраћају	1310	1398	183	181	154	154
Просечан пут једног возила, годишње, хиљ. km	110	96	82	84	52	53
Просечан број путника превезених једним возилом, годишње, хиљ.	505	586	466	450	198	249
Просечан број путника на једно место, годишње	3	3	2	2	2	2
Просечан приход на једно место, годишње, РСД	55	75	62	57	128	123

#### 4.5. Новонабављена превозна средства, 2017.

		Стање, крај 2016	Новонабављена током 2017	Стање, крај 2017
<b>Укупно</b>	<b>Број</b>	3609	110	3828
	<b>Места</b>	415777	11350	425494
	<b>Снага у kw</b>	663141	22950	727964
Аутобуси	Број	3244	102	3457
	Места	358988	10334	367922
	Снага у kw	606250	21810	660152
Трамваји	Број	241	8	248
	Места	42852	1016	43805
	Снага у kw	39283	1140	50204
Тролејбуси	Број	124	-	123
	Места	13937	-	13767
	Снага у kw	17608	-	17608

#### 4.6. Утрошак електричне енергије, горива и мазива, 2017.

	Република Србија					
	укупно	Београдски регион	Регион Војводине	Регион Шумадије и Западне Србије	Регион Јужне и Источне Србије	Регион Косово и Метохија
Електрична енергија, MWh	41484	41484	-	-	-	...
Д2, t	773	-	-	773	-	...
Евродизел, t	85085	54519	10856	10843	8868	...
Плинско уље, t	439	-	380	59	-	...

#### 4.7. Запослени, крај 2017.

	Република Србија		
	укупно	Србија – север	Србија – југ
<b>Укупно</b>	<b>11619</b>	<b>9041</b>	<b>2578</b>
Мушко	10166	8084	2082
Женско	1453	957	496
Општа администрација	841	612	229
Градски и приградски саобраћај	10249	8094	2155
Возачи	7255	5841	1414
Кондуктери	541	147	394
Остали радници у градском саобраћају	2453	2106	347
Радници у другим гранама саобраћаја	228	146	82
Радници изван делатности саобраћаја	301	189	112

#### 4.8. Приходи, 2017.

у хиљ. РСД

	Република Србија		
	укупно	Србија – север	Србија – југ
<b>Фактурисани приходи, укупно</b>	<b>37903056</b>	<b>30787706</b>	<b>7115350</b>
Пословни приходи	37657467	30787706	6869761
Приходи од саобраћаја	35734744	29355803	6378941
Приходи од путничког саобраћаја <sup>1)</sup>	35403646	29077373	6326273
Од тога: приходи од превоза путника	30086776	23774630	6312146
Приходи од осталих саобраћајних грана	331098	278430	52668
Приходи ван саобраћаја	1922723	1431903	490820

<sup>1)</sup> Приходи од путничког саобраћаја укључују и донације.

#### 4.9. Подаци о БГ ВОЗУ, 2017.


	Укупно
Број гарнитура	9
Број линија	1
Број станица	9
Остварени путнички километри (хиљ.)	164250
Укупна дужина линија, km	24
Превезени путници, хиљ.	10950

#### 4.10. Линије БГ ВОЗА, 2017.

Релација	Дужина, km
Батајница – Панчевачки мост	24
Батајница – Земун	11
Панчевачки мост – Земун	13



## Цевоводни саобраћај







## 5. Цевоводни саобраћај

### Извори података

Подаци о нафтоводима и гасоводима за 2017. годину добијени су на основу кварталних и годишњих извештаја пословних субјеката регистрованих у делатности цевоводног транспорта, који се баве транспортом гаса, односно нафте.

### Обухватност и упоредивост

Подаци у овом поглављу односе се на гасоводе и нафтоводе који су експлоатисани током 2017. године.

Транспорт нафтоводима обављала су предузећа: Нафтна индустрија Србије а. д. (обавља превоз само за сопствене потребе) и ЈП „Транснафта“, а транспорт гасоводима ЈП „Србијасгас“ и „Југоросгас“ а. д.

### Објашњења појединих појмова и обележја

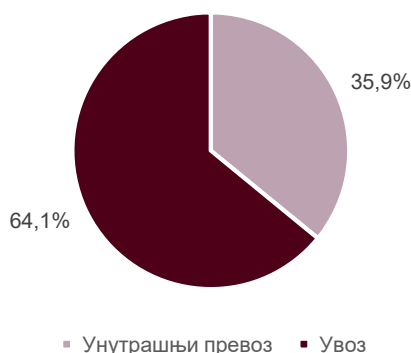
**Нафта** се транспортује нафтоводима на великим растојањима – од налазишта до рафинерија или до лука за утовар. Нафтоводима или тзв. продуктоводима врши се и транспорт деривата нафте (бензин, уље, мазут) од рафинерија до потрошача.

**Нафтоводи** су систем цевовода којима се пумпањем отпремају сирови или рафинисани течни нафтни производи.

**Мрежа нафтовода** је скуп нафтовода у одређеној зони.

У односу на 2016. годину, превоз нафте нафтоводом је повећан за 5,1%.

Граф. 5.1. Транспорт нафте по врсти превоза, 2017.



Од укупне количине нафте транспортоване нафтоводима 35,9% припада унутрашњем транспорту, а остатак се односи на увоз. Просечан пут једне тоне нафте у нашој земљи у 2017. години износио је 125,5 km.

**Проток нафте** представља количину нафте, исказану у тонама, која протекне кроз инсталирани капацитет нафтовода.

Обухватају се прикључни нафтоводи, као и они који повезују копно с платформама на мору. Не обухватају се нафтоводи укупне дужине мање од 50 km, као ни они чији је унутрашњи пречник мањи од 15 cm. Такође се не обухватају нафтоводи који се користе за војне потребе, односно они који се у целости налазе унутар граница индустријских погона, као ни „офшор“ нафтоводи (тј. они који се једино протежу ка пучини). Обухватају се међународни нафтоводи укупне дужине 50 km и више, чак и ако је дужина дела у земљи за коју се даје извештај мања од 50 km.

Гас који се користи у индустрији и домаћинствима може бити природни гас или гас добијен гасификацијом чврстих горива. Природни гас добија се или директно из гасних бушотина или као нуспроизвод при експлоатацији нафтних бушотина.

**Мрежа гасовода** је скуп гасовода у одређеној зони.

**Проток гаса** представља количину природног гаса, исказану у m<sup>3</sup>, која протекне кроз инсталирани капацитет гасовода.

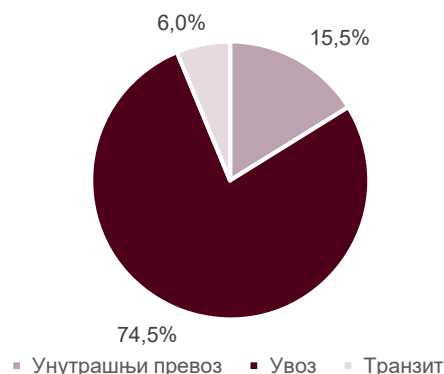
**Транспорт гаса** представља количину гаса, изражену у m<sup>3</sup>, која је транспортована кроз посматране гасоводе.

**m<sup>3</sup>-километар** је јединица мере рада и представља транспорт једног m<sup>3</sup> гаса на растојању од једног километра.

Транспорт природног гаса у 2017. години већи је за 13,9% у односу на 2016. годину. Од укупне количине транспортованог гаса у 2017. години, у унутрашњем саобраћају транспортовано је 19,5%, у увозу 74,5% и у транзиту за Босну и Херцеговину 6,0%. Просечан пут превоза једне тоне природног гаса у 2017. години износио је 252,4 km.

Код ове врсте превоза уочљиве су сезонске осцилације, тако да се најмање превозило у периоду од априла до септембра, а највише у зимским месецима (почетком и крајем године).

Граф. 5.2. Транспорт гаса по врсти превоза, 2017.



### 5.1. Развој цевоводног транспорта, 2012–2017.

	Цевоводи – укупно		Нафтоводи			Гасоводи <sup>1)</sup>			Утрошак електричне енергије, MWh	Запослени, крај године
	дужина, km	тонски километри, мил.	дужина, km	транспорт нафте, хиљ. t	тонски километри, мил.	дужина, km	транспорт гаса, хиљ. t	тонски километри, мил.		
2012	1907	901	279	2855	295	1473	1988	606	5634	1357
2013	1907	958	279	3445	381	1480	2023	576	6184	1352
2014	1907	904	279	3207	355	1480	1819	550	5470	1287
2015	1887	923	279	3442	405	1517	1849	518	5773	1269
2016	1887	954	279	3646	447	1517	1975	507	5948	1259
2017	1762	1049	280	3833	481	1482	2250	568	5488	1237

<sup>1)</sup> Прерачунавање запремине гаса на тежину извршено је по кључу 1 m<sup>3</sup> = 0,74 kg.

### 5.2. Транспорт нафте и гаса, 2017.

	Република Србија							
	укупно			централна Србија <sup>2)</sup>	Регион Војводине <sup>3)</sup>			Регион Косово и Метохија
	цевоводи, свега	нафтоводи	гасоводи	гасоводи	цевоводи, свега	нафтоводи	гасоводи	гасоводи
Дужина, km	1762	280	1482	722	1040	280	760	...
Од тога: магистрални <sup>1)</sup>	933	280	653	336	597	280	317	...
Транспорт, хиљ. t – укупно	6083	3833	2250	464	6083	3833	2250	...
Унутрашњи транспорт	1816	1377	439	35	1816	1377	439	...
Увоз	4131	2456	1675	429	4131	2456	1675	...
Транзит	136	-	136	-	136	-	136	...
Тонски километри, хиљ. – укупно	1049249	481024	568225	224347	824901	481024	343877	...
Унутрашњи транспорт	128074	101799	26275	4370	123704	101799	21905	...
Увоз	884550	379225	505325	219977	664573	379225	285348	...
Транзит	36625	-	36625	-	36625	-	36625	...

<sup>1)</sup> Обухваћени су и разводни гасоводи који имају промер цеви већи од 250 mm.

<sup>2)</sup> Обухваћени су магистрални и већи разводни гасоводи.

<sup>3)</sup> У дужину гасовода не улазе доводни гасоводи, као ни разводни гасоводи мањег капацитета, али је обухваћен продуктовод Мокрин-Кикинда-Елемир.

### 5.3. Транспорт нафте и гаса по месецима, 2017.

	Република Србија							
	укупно			централна Србија	Регион Војводине			Регион Косово и Метохија
	цевоводи, свега	нафтоводи	гасоводи	гасоводи	цевоводи, свега	нафтоводи	гасоводи	гасоводи
Транспорт, хиљ. t	6083	3833	2250	464	6083	3833	2250	...
Јануар	607	269	338	105	607	269	338	...
Фебруар	479	249	230	65	479	249	230	...
Март	501	321	180	44	501	321	180	...
Април	444	293	151	34	444	293	151	...
Мај	469	318	151	9	469	318	151	...
Јун	467	326	141	8	467	326	141	...
Јул	462	317	145	16	462	317	145	...
Август	482	351	132	11	482	351	132	...
Септембар	460	331	129	9	460	331	129	...
Октобар	521	371	150	28	521	371	150	...
Новембар	588	363	225	58	588	363	225	...
Децембар	602	325	277	76	602	325	277	...
Тонски километри, хиљ.	1049249	481024	568225	224347	824901	481024	343877	...
Јануар	132760	31686	101074	50933	81827	31686	50141	...
Фебруар	98642	30091	68551	31479	67163	30091	37072	...
Март	91788	40111	51677	21126	70663	40111	30552	...
Април	76534	36547	39987	16677	59857	36547	23310	...
Мај	65204	39388	25816	4359	60844	39388	21456	...
Јун	64496	41551	22945	3619	60877	41551	19326	...
Јул	68085	39897	28188	7904	60181	39897	20284	...
Август	67268	43889	23379	5165	62103	43889	18214	...
Септембар	64543	42102	22441	4475	60068	42102	17966	...
Октобар	85629	47540	38089	13659	71970	47540	24430	...
Новембар	112470	46708	65762	28070	84400	46708	37692	...
Децембар	121831	41514	80317	36881	84950	41514	43436	...

#### 5.4. Утрошак електричне енергије

у МWh

	Република Србија							
	укупно			централна Србија	Регион Војводине			Регион Косово и Метохија
	цевоводи, свега	нафтоводи	гасоводи	гасоводи	цевоводи, свега	нафтоводи	гасоводи	гасоводи
2015	5773	4706	1067	←	5773	4706	1067	...
2016	5948	5084	864	←	5948	5084	864	...
2017	5488	5142	346	←	5488	5142	346	...

#### 5.5. Запослени, крај године

	Република Србија							
	укупно			централна Србија	Регион Војводине			Регион Косово и Метохија
	цевоводи, свега	нафтоводи	гасоводи	гасоводи	цевоводи, свега	нафтоводи	гасоводи	гасоводи
2015	1269	148	1121	8	1261	148	1113	...
Цевоводни транспорт	646	63	583	8	638	63	575	...
Остали запослени	623	85	538	-	623	85	538	...
2016	1259	148	1121	6	1253	148	1105	...
Цевоводни транспорт	631	62	569	6	625	62	563	...
Остали запослени	628	86	542	-	628	86	542	...
2017	1237	129	1108	7	1230	129	1101	...
Цевоводни транспорт	614	52	562	7	607	52	555	...
Остали запослени	623	77	546	-	623	77	546	...



6

Саобраћај унутрашњим  
пловним путевима





## 6. Саобраћај унутрашњим пловним путевима

### Извори података

Подаци о раду пословних субјеката у делатности саобраћаја унутрашњим пловним путевима за 2017. годину добијени су на основу индивидуалних месечних и годишњих извештаја. На овај начин прикупљени су подаци о превозу, превозним средствима, радницима, набавци и утрошку погонског горива и мазива, као и приходима пословних субјеката саобраћаја унутрашњим пловним путевима.

Подаци о превозу који на нашим пловним путевима обављају бродови стране заставе, било у извозу, увозу или транзиту, прикупљени су од капетанија пристаништа.

### Обухватност и упоредивост

Подаци о превозу односе се на рад и на средства пословних субјеката саобраћаја унутрашњим пловним путевима који су током 2017. године обављали превоз.

### Објашњење појединих појмова и обележја

Превозна средства пословних субјеката саобраћаја унутрашњим пловним путевима разликују се по врсти, носивости, снази мотора, техничким и другим карактеристикама, па се због потпуног разумевања података дају дефиниције и објашњења појединих појмова.

**Пушнички брод** је самоходно пловило специјално грађено за превоз путника, а може бити с кабинама или без њих и са шетном палубом или без ње.

**Пошискивач** је самоходни брод конструисан за потискивање специјално грађених теретних пловила – потисница.

**Тегљач** је специјални брод снабдевен погонским уређајем, намењен искључиво за вучу, односно тегљење других пловних објеката.

**Пошисница** је пловни објекат за превоз разноврсног терета, подешен за потискивање.

**Танк-пошисница** је пловни објекат подешен за потискивање, који служи за превоз течног терета.

**Тегљеница** је челични или дрвени пловни објекат за превоз робе с преко 20 тона депласмана, без сопственог погонског уређаја. Може бити отворене или затворене конструкције и специјално је грађен за тегљење.

**Танк** је теретно пловило без сопственог погонског постројења и намењено је за превоз течног терета.

**Комби-шерењак** је пловило без сопственог погона, које је једним делом намењено за превоз чврстог терета, а другим делом за превоз течног терета.

**Дрварица** је дрвени пловни објекат намењен за превоз дрвета изнад 20 тона депласмана.

У наставку су дате дефиниције одређених појмова и термина који се у статистици саобраћаја унутрашњим пловним путевима употребљавају за изражавање обима и структуре превоза и промета на рекама, каналима и пристаништима.

**Извоз** обухвата робу утоварену у домаћем пристаништу и упућену у иностранство домаћим и страним бродовима, без обзира на порекло робе.

**Увоз** обухвата робу која је домаћим и страним бродовима приспела из иностранства у домаћа пристаништа, без обзира на порекло робе.

Под **шранзијом** се подразумева превоз робе домаћим и страним бродовима који, идући речним пловним путем из једне стране земље у другу, пролазе кроз нашу земљу.

**Укућан превоз робе** на пловним путевима представља збир робе превезене у унутрашњем превозу, извезене робе, увезене робе, робе превезене у транзиту и робе превезене међу страним пристаништима.

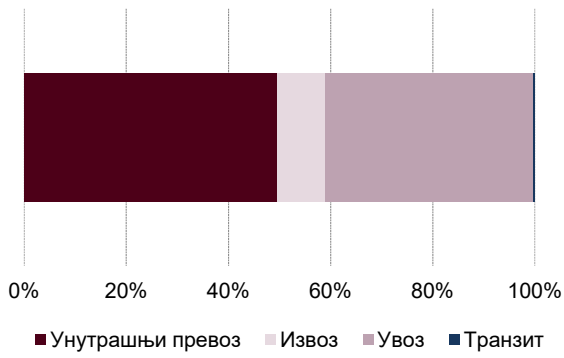
**Превоз међу страним пристаништима** обухвата рад који обављају наши речни бродови за потребе других земаља, а да се при том не врши никакав претовар у домаћим пристаништима.

Пословни субјекти у делатности саобраћаја унутрашњим пловним путевима имају на располагању 147 пловних средстава за превоз робе.

Регистровано је 19 пловних средстава за потискивање и тегљење.



Граф. 6.1. Превоз робе по врсти превоза, 2017.



Од укупно превезених 1 448 хиљ. тона робе 49,7% превезено је у унутрашњем превозу.

Током 2017. године реализовано је 725 мил. тонских километара.

Број запослених у 2017. години мањи је за 26 у односу на претходну годину.

### 6.1. Превоз у саобраћају унутрашњим пловним путевима, 2011–2017.

	Превезена роба, хиљ. t						Тонски км, мил.	Утрошак погонског горива, хиљ. t	Запослени, крај године
	укупно	унутрашњи превоз	извоз	увоз	транзит	међу страним пристаништима			
2011	2146	1573	180	381	12	-	726	11	1244
2012	1998	1501	266	195	36	-	605	8	1052
2013	1928	1271	312	332	5	8	701	8	997
2014	2010	1303	282	413	12	-	759	7	537
2015	1537	687	126	709	15	-	865	9	584
2016	2014	1142	121	749	2	-	926	9	538
2017	1448	720	133	592	4	-	725	7	512

### 6.2. Дужина пловних путева, 2017. <sup>1)</sup>

	Дужина пловних путева <sup>2)</sup> , км за бродове носивости до:				
	250 t	400	650	1500	3000 t и више
Дунав	588	588	588	588	588
Сава	211	211	211	211	-
Тиса	164	164	164	164	-
Тамиш	41	3	3	3	-
Бегеј	35	35	35	9	-
Пловни Бегеј	32	32	-	-	-
Пловидбени канали Дунав–Тиса–Дунав	522	505	449	13	-
Бечеј–Богојево	90	90	90	-	-
Нови Сад–Савино село	39	39	39	4	-
Врбас–Бездан	81	81	81	-	-
Оџаци–Сомбор	28	28	28	-	-
Бачки Петровац–Каравуково	52	52	-	-	-
Пригревица–Бездан	32	32	32	-	-
Руски Крстур–Мали Стапар	17	-	-	-	-
Косанчић–Руски Крстур	4	-	-	-	-
Банатска Паланка–Нови Бечеј	147	147	147	9	-
Кикиндски канал	32	32	32	-	-

<sup>1)</sup> Подаци су добијени од Јавног водопривредног предузећа „Воде Војводине“.

<sup>2)</sup> При нормалном водостају.

### 6.3. Превозна средства пословних субјеката саобраћаја унутрашњим пловним путевима, крај 2017.

#### Република Србија

	Путнички бродови	Потискивачи	Тегљачи	Моторни теретњаци и моторни танкови	Танкови и комби теретњаци	Потиснице	Потиснице танкови	Тегљенице
<b>Укупно</b>								
Број	2	14	5	17	6	36	52	17
Снага, kW	823	16345	1302	4131	-	-	-	-
Путничка места	50	-	-	-	-	-	-	-
Носивост, t	-	-	-	14947	6162	55094	86475	7935

### 6.4. Превоз робе по врсти саобраћаја, територији и врсти робе, 2017.

#### Република Србија

	Укупно	
	t	tkm, хиљ.
<b>Укупно</b>	<b>1448414</b>	<b>724375</b>
Производи пољопривреде, лова и шумарства; риба и остали производи риболова	26784	24076
Житарице	26784	24076
Угаљ и лигнит; сирова нафта и природни гас	50254	21945
Угаљ и лигнит	50254	21945
Руде метала и остали производи вађења руда и камена; тресет; руде уранијума и торијума	1196534	579493
Руда гвожђа	524514	524255
Со	12082	11817
Камен, песак, шљунак, глина, тресет и остали производи вађења руда и камена	659938	43420
Кокс и рафинисани нафтни производи	46456	19503
Кокс и катран	12505	10728
Течни рафинисани нафтни производи	33951	8774
Хемикалије, хемијски производи и синтетичка влакна; производи од гуме и пластике; производи нуклеарне индустрије	72855	45143
Азотни производи и ђубрива (осим природних ђубрива)	71722	44264
Фармацеутски и парахемијски производи	1133	879
Базни метали; производи од метала, осим машина и опреме	54531	33776
Производи црне металургије и феролегура и производи основне обраде гвожђа и челика (осим цеви)	54531	33776
Машине и опрема, на другом месту непоменути; канцеларијске машине и информатичка опрема; електричне машине и електрични апарати, на другом месту непоменути; радио, ТВ и комуникациона опрема; медицински, прецизни и оптички инструменти, ручни сатови и часовници	1000	437
Остале машине, машине алатљике и делови	1000	437

#### 6.4. Превоз робе по врсти саобраћаја, територији и врсти робе, 2017. (наставак)

##### Република Србија

	Укупно	
	t	tkm, хиљ.
<b>Унутрашњи</b>	<b>719519</b>	<b>55556</b>
Угаљ и лигнит; сирова нафта и природни гас	35895	8947
Угаљ и лигнит	35895	8947
Руде метала и остали производи вађења руда и камена; тресет; руде уранијума и торијума	647885	39808
Камен, песак, шљунак, глина, тресет и остали производи вађења руда и камена	647885	39808
Кокс и рафинисани нафтни производи	24462	1984
Течни рафинисани нафтни производи	24462	1984
Хемикалије, хемијски производи и синтетичка влакна; производи од гуме и пластике; производи нуклеарне индустрије	10277	4378
Азотни производи и ђубрива (осим природних ђубрива)	10277	4378
Машине и опрема, на другом месту непоменута; канцеларијске машине и информатичка опрема; електричне машине и електрични апарати, на другом месту непоменути; радио, ТВ и комуникациона опрема; медицински, прецизни и оптички инструменти, ручни сатови и часовници	1000	437
Остале машине, машине алатџике и делови	1000	437
<b>Извоз</b>	<b>133054</b>	<b>84121</b>
Производи пољопривреде, лова и шумарства; риба и остали производи риболова	26784	24076
Житарице	26784	24076
Руде метала и остали производи вађења руда и камена; тресет; руде уранијума и торијума	11943	3611
Камен, песак, шљунак, глина, тресет и остали производи вађења руда и камена	11943	3611
Кокс и рафинисани нафтни производи	4493	2951
Течни рафинисани нафтни производи	4493	2951
Хемикалије, хемијски производи и синтетичка влакна; производи од гуме и пластике; производи нуклеарне индустрије	40281	25352
Азотни производи и ђубрива (осим природних ђубрива)	39148	24473
Фармацеутски и парахемијски производи	1133	879
Базни метали; производи од метала, осим машина и опреме	49553	28128
Производи црне металургије и феролегура и производи основне обраде гвожђа и челика (осим цеви)	49553	28128
<b>Увоз</b>	<b>591751</b>	<b>580061</b>
Угаљ и лигнит; сирова нафта и природни гас	14359	12997
Угаљ и лигнит	14359	12997
Руде метала и остали производи вађења руда и камена; тресет; руде уранијума и торијума	536596	536072
Руда гвожђа	524514	524255
Со	12082	11817
Кокс и рафинисани нафтни производи	17501	14566
Кокс и катран	12505	10728
Течни рафинисани нафтни производи	4996	3837
Хемикалије, хемијски производи и синтетичка влакна; производи од гуме и пластике; производи нуклеарне индустрије	22297	15413
Азотни производи и ђубрива (осим природних ђубрива)	22297	15413
Базни метали; производи од метала, осим машина и опреме	998	1010
Производи црне металургије и феролегура и производи основне обраде гвожђа и челика (осим цеви)	998	1010
<b>Транзит, низводни</b>	<b>3980</b>	<b>4636</b>
Базни метали; производи од метала, осим машина и опреме	3980	4636
Производи црне металургије и феролегура и производи основне обраде гвожђа и челика (осим цеви)	3980	4636

#### 6.5. Превоз опасних материја по врсти саобраћаја, територији и врсти опасне материје, 2017.

##### Република Србија

y t

	Укупно	Унутрашњи	Извоз	Увоз	Транзит – узводно	Транзит – низводно	Комбиновани транзит	Екстерни
Србија	65020	25462	7698	31860	-	-	-	-
Запаљиве течности	37156	24462	7698	4996	-	-	-	-
Запаљиви крути материјали	27864	1000	-	26864	-	-	-	-
Београдски регион	65020	25462	7698	31860	-	-	-	-
Запаљиве течности	37156	24462	7698	4996	-	-	-	-
Запаљиви крути материјали	27864	1000	-	26864	-	-	-	-

## 6.6. Рад и искоришћеност превозних средстава, 2017.

### Република Србија

	Укупно	
	тегљачи и потискивачи	теретна пловила
<b>Објекти – укупно</b>	<b>19</b>	<b>128</b>
Носивост, t	-	170613
Пређени пут, km – укупно	149467	656074
Од тога: са теретом	109385	409855
(п) пут једног објекта годишње, km	7867	5126
Календарски фонд времена, часова – укупно	104710	399495
Од тога: у саобраћају	52447	353796

## 6.7. Набавка и утрошак горива и мазива, 2017.

### Република Србија

	Укупно
Плинско уље, t	
Набављено – укупно	6645
На домаћем тржишту	1467
Утрошено – укупно	6609
Од тога: за превоз	6597
Мазут, t	
Набављено – укупно	-
На домаћем тржишту	-
Утрошено – укупно	-
Од тога: за превоз	-
Мазива, t	
Набављено – укупно	78
На домаћем тржишту	77
Утрошено – укупно	78
Од тога: за превоз	78

## 6.8. Запослени, 2017.

### Република Србија

	Укупно
<b>Укупно</b>	<b>512</b>
Мушко	448
Женско	64
У делатности саобраћаја	444
Општа администрација	101
У речном саобраћају	343
Бродско особље	266
Остали радници	77
Радници у другим саобраћајним гранама	-
Ван саобраћајне делатности	68

## 6.9. Приходи, 2017.

### Република Србија

у хиљ. РСД

	Укупно
Пословни приходи	1630959
Приходи од речног саобраћаја	1110521
Приходи путничког саобраћаја	800
Од тога: превоз путника	800
Приходи теретног саобраћаја	1082585
Од тога: превоз терета	884202
Приходи од услуга пружених осталим саобраћајним гранама	27136
Приходи ван саобраћаја	520438

## 6.10. Девизни приходи и расходи, 2017.

### Република Србија

у хиљ. РСД

	Укупно
<b>Приходи – укупно</b>	<b>8435</b>
Од превоза робе	8224
Остали приходи	211
<b>Расходи – укупно</b>	<b>3192</b>



## Ваздушни саобраћај





## 7. Ваздушни саобраћај

### Извори података

Подаци за ваздушни саобраћај за 2017. годину добијени су на основу месечних и годишњих извештаја пословних субјеката ваздушног саобраћаја који врше јавни превоз путника и робе, као и извештаја пословних субјеката привредне авијације.

Подаци за претходне године узети су из друге грађе којом располаже Републички завод за статистику.

### Објашњења појединих појмова и обележја

**Број линија** је збир свих редовних линија у оба смера узетих у обзир само једном (нпр. линија Београд–Рим односно Рим–Београд схвата се као једна линија, тј. као линија Београд–Рим–Београд).

**Укупна дужина линија** представља збир дужина свих редовних линија у једном правцу.

**Број деоничних летова** односи се на комерцијалне редовне летове и на летове у ванредном саобраћају. Укупан број деоничних летова једнак је броју полетања односно слетања авиона. Редовни летови се обављају по реду летења на редовним линијама. Уколико се укаже потреба да се због већег броја путника обави још један лет у току дана, уводи се допунски лет.

Ако се на редовној линији укаже потреба да се изврши лет и неког другог дана, уводи се ванредни лет. Летови у ванредном саобраћају су посебни летови који се обављају ван реда летења и тада корисници авио-транспорта закупају цео авион.

**Часови летења** рачунају се од момента паљења до момента гашења мотора.

**Авио-километри** представљају пут авиона и изражавају се као збир дужина деоничних летова. Они су једнаки укупном растојању које су прешли авиони у комерцијалним летовима.

**Превезени путници** су лица која се превозе авионом уз сагласност превозиоца. За разлику од осталих саобраћајних грана, овде се не узимају у обзир лица која су платила карту а нису је користила.

**Терет** се односи на збир робе, поште и вишка пртљага. Дозвољено оптерећење авиона представља збир тежина путника и терета. Тежине путника се обрачунавају на основу следећих просечних тежина: одрасли путник = 75 kg, дете с картом Д-50 = 35 kg (деца од две до 12 година плаћају 50% цене карте), дете с картом Д-10 = 15 kg (деца до две године плаћају 10% цене карте).

У тежину путника укључује се и немерени ручни пртљаг, док се слободан пртљаг изнад дозвољене тежине посебно мери. Према међународним препорукама (IATA, ICAO), сада се користи 90 kg као просечна тежина, у коју је укључен ручни и слободан пртљаг.

**Вишак пртљага** је део укупног пртљага путника који прелази тежину слободног пртљага.

**Роба** су сва добра која су превезена уз наплату, осим поште, пртљага и авионских залиха.

У **пошту** спадају писмоносне пошиљке, пакети и новине које од поште преузимају организације ваздушног саобраћаја. Уколико се пошиљка не шаље преко поштанске организације, не укључује се у пошту него у робу.

**Бруто носивост** је разлика између највеће дозвољене тежине авиона при полетању и тежине празног авиона.

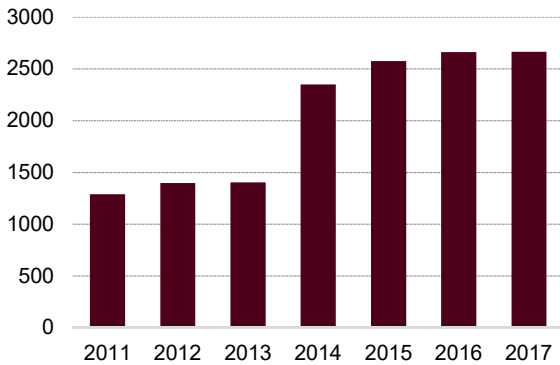
**Нето носивост** представља капацитет авиона који је предвиђен за превоз путника, пртљага, робе и поште. За разлику од бруто носивости, у нето носивост није укључена тежина понетог горива.

**Домаћи саобраћај** односи се на збир превоза на унутрашњим линијама и превоза на међународним линијама који се обавља унутар граница наше земље. Наиме, на неким међународним линијама авион врши превоз између два домаћа аеродрома. Тај превоз се третира као превоз на унутрашњим линијама.



У односу на претходну годину, у 2017. години број авиона је повећан за 1, а такође је повећан број путничких места. Број линија је повећан, као и дужина линија. Забележено је смањење броја деоничких летова за 4,3%, смањење пређених авио-километара за 1,9% и смањење часова летења за 12,8%.

Граф. 7.1. Број превезених путника



Број превезених путника већи је за 1,0%, а број остварених ркм за 6,4% у односу на 2016. годину. Неравномерност превоза путника по месецима у току године и даље је присутна. Током 2017. године, у три летња месеца превезено је 37,3% од укупног броја путника превезених у току године.

Највећи број путника отпутовалих авионима домаћих авио-компанија је из Немачке, Грчке и Црне Горе, затим из Швајцарске и Француске. Сви отпутовали и приспели путници од 2006. године према Црној Гори воде се у међународном саобраћају.

Код привредне авијације у 2017. години, у односу на претходну годину, уочено је смањење извршених радова.

Граф. 7.1. Међународни токови путника, 2017.



### 7.1. Развој ваздушног саобраћаја – средства и капацитети, 2012–2017.

	Авиони		Капацитети авиона				Мрежа и линије		
	укупно	од тога: турбо-млазни	путничка места	брuto носивост, t	нето носивост, t	снага авиона, MW	дужина мреже, km	број линија	дужина линија, km
2012	14	10	1279	424	335	...	35503	40	42770
2013	17	14	1449	451	341	...	33085	47	49680
2014	23	14	1985	1200	701	...	36102	42	41923
2015	18	10	1387	504	352	...	35873	40	37320
2016	18	10	1387	504	352	...	41421	44	48719
2017	19	10	1392	464	362	...	47634	46	49651

### 7.2. Развој ваздушног саобраћаја – рад авиона и превоз путника и робе, 2012–2017.

	Деонички летови	Авио km, хиљ.	Часови летења	Превезени путници, хиљ.	Путнички километри, мил.	Превезени терет, t	Тонски километри терета, хиљ.	Запослени	Утрошак горива, t
2012	18080	15691	31387	1397	1427	1846	1988	1343	58795
2013	20138	19719	39656	1404	1471	1696	1837	1108	66891
2014	30745	30736	59531	2349	2454	2763	3251	1217	102937
2015	32874	31012	61831	2575	2642	3758	4660	1256	106945
2016	33683	33457	66430	2660	3009	4913	10302	1268	118460
2017	32236	32838	57957	2663	3203	6651	20752	1309	119554

### 7.3. Рад авиона по месецима, 2017.

	Путнички саобраћај		Теретни саобраћај	
	превезени путници, хиљ.	путнички километри, мил.	превезени терет, t	тонски километри, хиљ.
<b>Укупно</b>	<b>2663</b>	<b>3203</b>	<b>6651</b>	<b>20752</b>
Јануар	163	214	490	1481
Фебруар	133	161	466	1286
Март	165	199	598	1677
Април	208	257	506	1627
Мај	210	252	520	1544
Јун	257	315	596	2037
Јул	343	401	594	1890
Август	349	412	543	1834
Септембар	301	361	577	1939
Октобар	233	266	444	1098
Новембар	146	174	561	1787
Децембар	155	188	756	2552

### 7.4. Међународни токови путника, робе и поште у редовном и ванредном саобраћају (домаћим авионима)

	2016						2017					
	превезени путници		превезена роба, t		превезена пошта, t		превезени путници		превезена роба, t		превезена пошта, t	
	⇒	⇐	⇒	⇐	⇒	⇐	⇒	⇐	⇒	⇐	⇒	⇐
<b>Република Србија – све земље</b>	<b>1352710</b>	<b>1307026</b>	<b>1776</b>	<b>1705</b>	<b>653</b>	<b>779</b>	<b>1332635</b>	<b>1330836</b>	<b>2885</b>	<b>2306</b>	<b>713</b>	<b>747</b>
<b>Република Србија – земље Европе</b>	<b>1205969</b>	<b>1180548</b>	<b>983</b>	<b>1330</b>	<b>552</b>	<b>650</b>	<b>1192898</b>	<b>1192930</b>	<b>1264</b>	<b>1535</b>	<b>576</b>	<b>615</b>
Аустрија	37882	38327	10	24	12	21	39550	40618	17	16	9	30
Белгија	21283	19431	7	22	3	11	20502	18335	10	21	3	14
Босна и Херцеговина	29150	28424	38	5	38	6	28753	28088	32	4	33	5
Бугарска	21225	19482	13	107	5	24	16475	17262	58	235	55	4
Велика Британија	46234	41769	109	90	23	190	47860	44153	136	100	19	172
Грчка	126374	130451	36	17	10	33	143809	147043	48	42	21	68
Естонија	-	-	-	-	-	-	-	-	-	-	-	-
Данска	30725	30171	10	28	11	-	27756	26766	9	13	22	-
Литванија	-	-	-	-	-	-	-	-	-	-	-	-
Италија	76321	73286	18	207	11	-	83662	80494	25	159	7	-
Мађарска	-	-	-	-	-	-	-	-	-	-	-	-
Македонија	26052	25738	42	42	52	1	24942	24301	50	42	38	1
Малта	-	-	-	-	-	-	5547	5018	5	-	1	-
Немачка	145641	142600	48	131	18	40	145856	143164	70	134	20	33
Португалија	141	-	-	-	-	-	-	-	-	-	-	-
Пољска	15069	14473	12	29	33	4	569	571	-	-	-	-
Румунија	22434	25803	23	49	8	3	18908	20846	92	126	11	4
Руска Федерација	61845	56856	182	20	78	42	58899	57244	268	22	36	45

#### 7.4. Међународни токови путника, робе и поште у редовном и ванредном саобраћају (домаћим авионима) (наставак)

	2016						2017					
	превезени путници		превезена роба, t		превезена пошта, t		превезени путници		превезена роба, t		превезена пошта, t	
	⇒	⇐	⇒	⇐	⇒	⇐	⇒	⇐	⇒	⇐	⇒	⇐
Молдавија	122	122	-	-	-	-	-	-	-	-	-	-
Француска	81001	71616	103	213	18	21	79825	78347	123	187	15	23
Хрватска	53470	55102	25	29	37	39	50892	52474	24	20	61	70
Холандија	56249	53482	14	74	12	89	53088	51054	27	84	8	65
Чешка Република	25962	25169	7	16	13	-	26674	26591	6	14	14	8
Словенија	32397	33155	31	43	43	66	30793	31311	45	155	53	4
Црна Гора	118612	122889	155	14	70	35	119438	123692	143	14	103	30
Швајцарска	91789	92036	41	55	12	24	92543	94002	39	81	12	39
Шведска	28387	27738	13	11	6	-	25439	25558	21	8	5	-
Шпанија	8709	8404	-	-	-	-	6700	6823	-	-	-	-
Албанија	20663	20137	20	8	34	-	22976	23784	34	5	24	-
Украјина	6063	5628	-	-	-	-	123	128	-	-	-	-
Кипар	17637	19250	12	48	2	-	19512	21000	27	53	5	-
Малта	4499	4004	-	-	-	-	5747	5048	5	-	-	-
<b>Република Србија – Блиски Исток</b>	<b>78404</b>	<b>76864</b>	<b>310</b>	<b>130</b>	<b>20</b>	<b>130</b>	<b>78594</b>	<b>79263</b>	<b>226</b>	<b>153</b>	<b>23</b>	<b>75</b>
Јерменија	-	-	-	-	-	-	-	-	-	-	-	-
Израел	21180	19077	49	41	3	4	24258	22922	52	50	5	4
Либан	22927	12393	150	10	1	-	24563	27362	87	31	2	-
Сирија	-	-	-	-	-	-	-	-	-	-	-	-
Уједињени Арапски Емирати	34297	32402	111	79	16	126	29773	28979	87	72	16	71
<b>Република Србија – Африка</b>	<b>645</b>	<b>655</b>	<b>-</b>	<b>-</b>	<b>-</b>	<b>-</b>	<b>1155</b>	<b>1187</b>	<b>-</b>	<b>-</b>	<b>-</b>	<b>-</b>
Египат	-	-	-	-	-	-	-	-	-	-	-	-
Тунис	645	655	-	-	-	-	1155	1187	-	-	-	-
<b>Република Србија – Азија</b>	<b>27483</b>	<b>27850</b>	<b>15</b>	<b>109</b>	<b>-</b>	<b>-</b>	<b>21834</b>	<b>22259</b>	<b>6</b>	<b>38</b>	<b>-</b>	<b>-</b>
Турска	27363	27730	15	109	-	-	21765	22189	6	38	-	-
Азербејџан	-	-	-	-	-	-	-	-	-	-	-	-
Казахстан	120	120	-	-	-	-	69	70	-	-	-	-
<b>Република Србија – остале земље</b>	<b>40209</b>	<b>21109</b>	<b>468</b>	<b>136</b>	<b>81</b>	<b>-</b>	<b>38154</b>	<b>35197</b>	<b>1389</b>	<b>580</b>	<b>114</b>	<b>57</b>

#### 7.5. Набавка и утрошак горива

	2016	2017
<b>Керозин</b>		
Набављено, t	118631	119554
У земљи	63735	66672
У иностранству	54896	52882
Утрошено – укупно	118037	119554
Од тога: у јавном превозу	118035	119541

#### 7.6. Запослени, крај године

	2016	2017
<b>Укупно</b>	<b>1268</b>	<b>1309</b>
Мушко	727	738
Женско	541	571
Општа администрација	820	730
Ваздушни саобраћај	448	484
Пилоти и копилоти	251	245
Остало летачко особље	13	17
Особље у кабини	152	210
Остали радници у ваздушном саобраћају	32	3
Радници у другим гранама саобраћаја	21	9
Ван делатности ваздушног саобраћаја	-	-

## 7.7. Приходи, 2017.

у мил. РСД

	Фактури- сани приходи	Пословни приходи	Приходи од саобраћаја									Приходи ван саобра- ћаја <sup>1)</sup>	
			свега	од превоза						од осталих саобра- ћајних услуга			
				од редовног саобраћаја			од ванредног саобраћаја			свега	путничког		теретног
				свега	путничког	теретног	поште	свега	путничког				
<b>Укупно</b>	46727	46727	37979	29375	28660	605	110	8604	8604	-	-	8748	

<sup>1)</sup> Курсне разлике су укључене.

## 7.8. Девизни приходи, 2017.

у хиљ. USD

	Укупно	Од превоза									Остало	
		свега	од путника и вишка пртљага	од робе				од поште	од ванредног саобраћаја			
				свега	извоз	увоз	транзит		свега	од путника		од робе
<b>Укупно</b>	222620	171906	170885	5493	1445	1748	2300	1021	14498	14498	-	50714

## 7.9. Девизни расходи, 2017.

у хиљ. USD

	Укупно	Погонски материјал (гориво и мазиво)	Дневнице летачког особља	Пристанишне таксе у иностранству	Услуге на страним аеродромима	Текуће (нужне) поправке у иностранству	Провизије иностраним агенцијама	Представ- ништва у иностранству	Остало
<b>Укупно</b>	207194	28284	182	14059	25426	884	1776	2235	134348

## 7.10. Развој и рад привредне авијације, 2012–2017.

	Авиони и хеликоптери	Рад авиона			Утрошак горива, t		Запослени
		летови	часови рада авиона	извршени радови, хиљ. ha	бензин и керозин	уље и мазиво	
2012	27	999	480	174	92	4	32
2013	26	1533	662	126	130	3	23
2014	26	1847	766	275	174	3	25
2015	27	1111	436	102	80	2	27
2016	19	922	856	73	53	1	22
2017	20	287	192	65	25	1	22

## 7.11. Привредна авијација, 2017.

	Укупно
<b>Авиони</b>	20
Нето носивост, kg	26520
<b>Утрошак горива, t</b>	26
Бензин и керозин	25
Утрошак уља и мазива, t	1
<b>Запослени – укупно</b>	22
Радници привредне авијације	16
Летачко особље	15
Радници на руковању теретом	-
Остали радници	1
<b>Укупни приходи, хиљ. динара</b>	13899
Приходи од радова пољопривредног карактера, радова на заштити шума, винограда, воћњака и запрашивања комараца	13602
Остали приходи – услуге	297

	Укупно
Пољопривредни радови	-
Летови авиона	135
Часови рада авиона	111
Радови, ha	65
Ђубрење и прихрањивање житарица	382
Сузбијање инсеката	60
На ратарским културама	60
Сузбијање биљних болести	297
На ратарским културама	297
У виноградима	-
Сузбијање корова	-
Уништавање комараца	64510
Услуге – број летова авиона	152
– часови рада авиона	81



Пратеће и помоћне  
активности у саобраћају  
– методолошка објашњења –





## Пратеће и помоћне активности у саобраћају – Методолошка објашњења –

### Извори података

#### *Регистрована превозна средстава*

Подаци о регистрованим друмским моторним и прикључним возилима преузети су од Министарства унутрашњих послова.

Подаци о регистрованој флоти у саобраћају унутрашњим пловним путевима узети су из регистра уписаних бродова у речним пристаништима.

#### *Промет пловних средстава, љушника и робе*

Подаци о уласку, изласку и транзиту домаћих и страних теретних возила и робе добијени су обрадом царинских докумената надзора над робом и царињења робе.

Подаци о саобраћајним незгодама на путевима преузети су од Министарства унутрашњих послова.

Подаци о промету путника и робе у саобраћају унутрашњим пловним путевима добијени су од капетанија пристаништа, путем индивидуалних извештаја о уласку односно изласку пловних средстава.

Подаци о промету авиона, путника, робе и поште на аеродромима добијени су од пословних субјеката регистрованих у тој делатности.

#### *Претовар шерења*

Претовар у пристаништима, станицама и осталим местима исказан је на основу месечних и годишњих статистичких извештаја пословних субјеката претоварне делатности.

### Обухватност и упоредивост

#### *Пушеви*

У овом билтену објављују се и подаци статистике грађевинарства који се односе на изградњу, реконструкцију, модернизацију, велике поправке и одржавање путева, мостова, тунела и осталих објеката на путевима, а које су извршили пословни субјекти грађевинске делатности и друге организације друштвеног сектора, и у том смислу податке треба користити уз следеће напомене:

1. Изградња путева у целини се односи на државне путеве I реда, државне путеве II реда и општинске путеве (шумски и остали путеви нису обухваћени);
2. Реконструкција, модернизација, велике поправке и одржавање општинских путева делимично се односе и на остале путеве (шумске, путеве у фабричком или болничком кругу и сл.);
3. Подаци о радовима на мостовима, тунелима, надвожњацима и подвожњацима делимично се односе и на градски саобраћај.

#### *Регистрована возила*

Подаци о регистрованим друмским моторним и прикључним возилима представљају само извод из веома детаљне обраде података која је урађена у Републичком заводу за статистику.

#### *Саобраћајне незгоде*

У овом билтену објављује се део података о саобраћајним незгодама на друмовима и лицима настрадалим у саобраћајним незгодама по месецима, данима, часовима и својствима учесника у саобраћају.

#### *Гранични промет љушничких моторних возила и љушника*

Гранични промет друмских путничких возила и путника, као део укупног друмског саобраћаја, прати се посебно од стране органа Министарства унутрашњих послова и царинских служби Републике Србије на свим редовним и повременим копненим граничним прелазима.

Подаци представљају резултате пребројавања возила и путника у возилима на улазу у земљу и на излазу из земље. Возила се групишу по врстама и земљи регистрације. Држављанство путника у возилима се не испитује, а возачи се броје као путници.

#### *Гранични промет шерењних возила и робе*

Гранични промет друмских теретних возила и робе прати се обрадом царинских докумената који се редовно месечно преузимају из датотеке Републичке управе царина. У Републичком заводу за статистику врши се обрада индивидуалних података путем које се добијају подаци о промету по граничним прелазима. Возила и роба у њима групишу се по земљама увоза и извоза робе и по регистарским ознакама возила којима је та роба превожена.

#### *Регистрована флота*

Регистрована флота обухвата све пловне објекте чија је носивост већа од 50 тона или чија је погонска снага већа од 37 kW, који служе за превоз робе и путника или за тежење, без обзира на то да ли припадају пословним субјектима саобраћаја на унутрашњим пловним путевима или пословним субјектима неке друге делатности. У подацима о регистрованој флоти нису исказани подаци о рибарским бродовима, техничким пловним објектима (багери, дизалице, грталице, клапете), бродовима за неприредне сврхе (пилотски бродови, јахте, научноистраживачки бродови), као ни подаци о бродовима за управне сврхе.



### **Претовар шера**

Претовар у пристаништима, станицама и на осталим местима обухвата организовани део претоварне делатности у складу са Класификацијом делатности, а груписање је извршено према местима у којима се налазе седишта пословних субјеката и према саобраћајним гранама на које су првенствено усмерене.

Подаци о промету у пристаништима, који су објављени у посебним поглављима овог билтена, нису упоредиви са подацима о раду пословних субјеката претовара у пристаништима чији је рад исказан и у овом поглављу. Наиме, неки од пословних субјеката претовара обављају утовар, истовар и претовар робе и ван пристаништа, док, с друге стране, претовар робе у пристаништима у сопственој режији врше и други пословни субјекти којима претовар није основна делатност, а која су лоцирана на тој територији.

### **Објашњења појединих појмова и обележја**

**Железничка ѓруга** је саобраћајница намењена искључиво за кретање железничких возила.

**Пуш** је саобраћајница која користи чврсту подлогу, осим шина или писта за авионе, отворена за јавни саобраћај и намењена пре свега друмским моторним возилима која се крећу на сопственим точковима.

**Аушопуш** је пут посебно пројектован и саграђен за саобраћај друмских моторних возила и:

- који за оба смера кретања има посебне коловозе, одвојене један од другог уским парчетом земље које није намењено за саобраћај;
- који нема укрштања на истом нивоу с другим путем, железничком или трамвајском пругом, нити стазом за кретање пешака;
- који је посебно обележен као аутопут и резервисан за поједине категорије друмских моторних возила.

**Саобраћајна незгода** је свака незгода која се догоди на путу и у којој је учествовало бар једно возило у покрету, услед чега је наступила смрт, лакша или тежа повреда лица.

**Пловни ѓуш** подразумева реку, канал или другу водену површину која је својим природним карактеристикама или услед људске интервенције постала погодна за пловидбу.

**Превозно средство ѓог засшавом Републике Србије** је средство регистровано у земљи и носи домаће регистарске ознаке.

**Превозно средство ѓог сшраном засшавом** је средство регистровано у другој земљи и носи ознаку те стране земље.

**Укрцани ѓушник** је путник који је ушао у превозно средство да би се њиме превезао.

**Искрцани ѓушник** је путник који напушта превозно средство након што се њиме превезао.

**Ушоварена роба** је роба смештена у превозно средство и отпремљена за истовар на неком другом месту.

**Исшоварена роба** је роба истоварена из превозног средства након што је доведена из неког другог места.

Под **шретоваром робе** у статистици се подразумева утовар робе на превозно средство, истовар робе с превозног средства и директан претовар с једног превозног средства на друго. У ширем смислу, у претовар робе укључује се и премештање робе у складиштима ради чувања, паковања и др.

**Ошерашвна обала** за пловне објекте је уређена и оспособљена обала за пристајање бродова са одговарајућим копненим саобраћајницама преко којих се може вршити промет путника или робе и на којима је обезбеђен сигуран превоз пловила и укрцавање и искрцавање путника и робе. Оперативна обала се условно дели на бродске везове, под којима се подразумева део намењен за извозивање једног условног брода. Бродски вез не мора да буде опремљен лучком односно пристанишном механизацијом, али мора имати приступне путеве или колосеке.


**Претоварене (шромешне) шоне** односе се на количину робе коју пословни субјекти претовара преузимају с циљем отпреме и привременог чувања. Дакле, претоварене тоне се односе на непосредан претовар с једног превозног средства на друго, на претовар који укључује и складиштење, као и на претовар у циљу отпреме (утовар у превозно средство). У овим случајевима, иста роба статистички се исказује само једном, без обзира на број премештања која су обављена.

**Тона ошерације (шманишулисана шона)** јесте јединица радног учинка која представља једно премештање робе, а региструје се према начину на који је оно извршено.

**Коншјер** је такав транспортни уређај који служи да се у њега смести роба у палетизованом, амбалажном или у расутом стању. Контејнери запремине мање од 3 м<sup>3</sup> нису обухваћени подацима исказаним у овом билтену.



## Услуге у железничком саобраћају

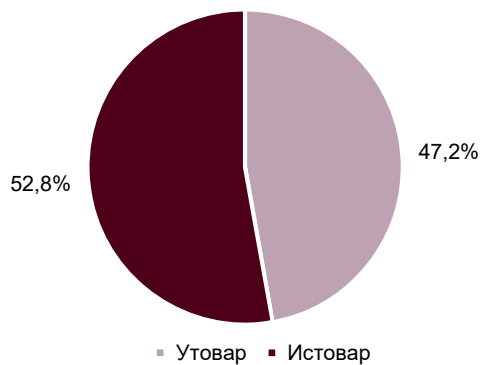




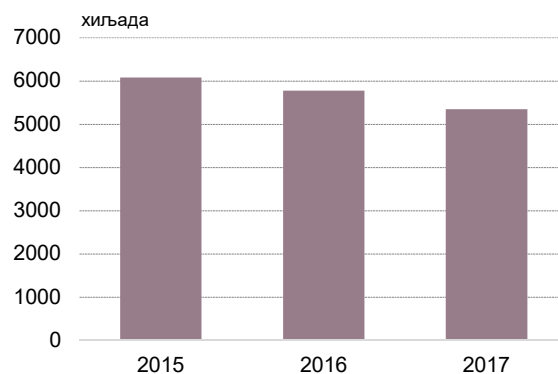
## 8. Услуге у железничком саобраћају

На територији Републике Србије у 2017. години је из 558 железничких станица отпутовало 5 346 302 путника. Када је реч о промету робе, у 2017. години утоварено је 6 066 281 тона робе, а истоварено је 6 798 610 тона робе.

Граф. 8.1. Укупан промет робе у железничким станицама, 2017.



Граф. 8.2. Отпутовали путници



## 8.1. Промет путника и робе на железничким станицама, 2017.

Назив станице	Број отпутовалих путника <sup>1)</sup>	Утовар, t			Истовар, t		
		свега (4 + 5)	колске пошиљке	експресне пошиљке	свега (7 + 8)	колске пошиљке	експресне пошиљке
1	2	3	4	5	6	7	8
Адашевци	-	-	-	-	-	-	-
Адрани	3019	-	-	-	-	-	-
Адровац	1440	48970	48970	-	647	647	-
Алекса Шантић	3643	-	-	-	-	-	-
Александрово предграђе	776	-	-	-	-	-	-
Алексинач	34250	4434	4434	-	25827	25827	-
Алибунар	9229	-	-	-	-	-	-
Бабин поток	397	-	-	-	-	-	-
Багрдан	2433	3034	3034	-	5839	5839	-
Бадњевац	2755	-	-	-	-	-	-
Бајмок	4848	-	-	-	275	275	-
Балуга	1533	-	-	-	-	-	-
Бан. Милош. Поље	1350	-	-	-	-	-	-
Банатски Карловац	12620	-	-	-	-	-	-
Банатско Велико Село	...	-	-	-	3	3	-
Банатско Милошево	2181	2976	2976	-	67	67	-
Банатско Пландиште	-	...	...	-	...	...	-
Банатско Ново Село	2580	-	-	-	-	-	-
Бањска	166	-	-	-	-	-	-
Барајево	14	-	-	-	-	-	-
Барајево – центар	272	-	-	-	-	-	-
Барлово	549	-	-	-	-	-	-
Батајница	71765	1223	1223	-	2755	2755	-
Баточина	3182	14568	14568	-	4265	4265	-
Бачка Паланка	9	-	-	-	-	-	-
Бачка Топола	19071	31405	31405	-	4557	4557	-
Бачки Виногради	-	-	-	-	-	-	-
Бачки Маглић	3174	-	-	-	-	-	-
Бела Паланка	8720	577	577	-	5948	5948	-
Бела Река	71	-	-	-	-	-	-
Белановац	1677	-	-	-	-	-	-
Бели Поток	146	-	-	-	-	-	-
Белољин	1062	-	-	-	-	-	-
Белотинце	3014	-	-	-	-	-	-
Београд	475340	-	-	-	-	-	-
Београд – Доњи град	-	36612	36612	-	7846	7846	-
Београд – Дунав	51674	1517	1517	-	777	777	-
Београд – ранжирна	-	110168	110168	-	113145	113145	-
Београд – Фабрика шећера	-	60647	60647	-	149100	149100	-
Београд – центар	19467	-	-	-	-	-	-
Бешка	159435	-	-	-	-	-	-
Бијело Поље – граница	446	-	-	-	-	-	-
Биково	156	-	-	-	-	-	-
Бистрица на Лиму	35	-	-	-	-	-	-
Богараш	1376	-	-	-	-	-	-
Богојево	2743	-	-	-	-	-	-
Богојево – граница	426	...	...	-	...	...	-
Богојево – село	6316	-	-	-	-	-	-
Богуовачка Бања	550	-	-	-	-	-	-
Божурот	1480	-	-	-	-	-	-
Бор	20440	184	184	-	-	-	-
Бор – теретна	430	331182	331182	-	368852	368852	-
Борачко	838	-	-	-	-	-	-
Борска Слатина	-	...	...	-	...	...	-
Боћар	212	-	-	-	-	-	-
Браљина	5074	-	-	-	-	-	-
Бранешци	755	-	-	-	-	-	-
Брасина	-	136	136	-	1706	1706	-
Брвеник	2104	65216	65216	-	7380	7380	-
Брезовик	55	-	-	-	-	-	-
Бреснички	221	-	-	-	-	-	-
Брестовац	3392	20	20	-	-	-	-
Брестови	-	-	-	-	-	-	-
Брзан	2357	-	-	-	-	-	-
Бродарево	189	-	-	-	-	-	-

<sup>1)</sup> Број отпутовалих путника обухвата унутрашњи и међународни саобраћај (без градске железнице БГ воз).

### 8.1. Промет путника и робе на железничким станицама, 2017. (наставак)

Назив станице	Број отпутовалих путника <sup>1)</sup>	Утовар, t			Истовар, t		
		свега (4 + 5)	колске пошиљке	експресне пошиљке	свега (7 + 8)	колске пошиљке	експресне пошиљке
1	2	3	4	5	6	7	8
Бруслик	1979	-	-	-	-	-	-
Бубушинац – Братинац	...	-	-	-	-	-	-
Буђановци	4230	-	-	-	-	-	-
Бујановац	296	102	102	-	-	-	-
Буковачка рампа	-	-	-	-	-	-	-
Буковички салаши	1927	-	-	-	-	-	-
Буковче	2183	-	-	-	-	-	-
Валач	974	-	-	-	-	-	-
Ваљево	17413	38170	38170	-	13999	13999	-
Ваљевски Градац	26	-	-	-	-	-	-
Васиљевац	372	-	-	-	-	-	-
Велика Жула	10	-	-	-	-	-	-
Велика Плана	20855	7261	7261	-	1642	1642	-
Велики Борак	4	-	-	-	-	-	-
Велики Јовановац	64	-	-	-	-	-	-
Велико Орашје	755	-	-	-	-	-	-
Вељково	406	-	-	-	-	-	-
Верушић	78	-	-	-	-	-	-
Винарци	6	-	-	-	-	-	-
Висока	438	-	-	-	-	-	-
Витановац	124	-	-	-	-	-	-
Витковац	79	-	-	-	-	-	-
Витковац – стајалиште	1013	-	-	-	-	-	-
Владимировац	7481	-	-	-	116	116	-
Владичин Хан	1923	336	336	-	-	-	-
Влајковац	3168	-	-	-	-	-	-
Влаоле	3356	832	832	-	-	-	-
Влаоле – село	2731	-	-	-	-	-	-
Влашко поље	753	-	-	-	-	-	-
Вогањ	1905	-	-	-	-	-	-
Водањ	12	-	-	-	-	-	-
Војка	-	...	...	-	...	...	-
Вражогрнац	2896	-	-	-	-	-	-
Вранеша	1	-	-	-	-	-	-
Враново	16317	-	-	-	-	-	-
Врање	1725	475	475	-	336	336	-
Врањска Бања	1253	5843	5843	-	-	-	-
Вратарница	2401	-	-	-	-	-	-
Врба	491	-	-	-	-	-	-
Врбас	121104	102725	102725	-	101995	101995	-
Врбница	719	-	-	-	-	-	-
Вреоци	312	271606	271606	-	133795	133795	-
Врњачка Бања	1881	-	-	-	-	-	-
Вртиште	726	-	-	-	-	-	-
Врчин	72	-	-	-	-	-	-
Вршац	67159	7520	7520	-	12342	12342	-
Вуков споменик	38	-	-	-	-	-	-
Вучковица	-	-	-	-	-	-	-
Габрић	306	-	-	-	-	-	-
Гајдобра	11246	1128	1128	-	539	539	-
Гиље	3317	-	-	-	-	-	-
Глибовац	2009	-	-	-	-	-	-
Глумач	81	-	-	-	-	-	-
Годомин	11369	-	-	-	-	-	-
Голеш	-	...	...	-	...	...	-
Голубинци	2635	-	-	-	25	25	-
Горичани	3223	-	-	-	-	-	-
Горња Врежина	3	-	-	-	-	-	-
Горња Драгања	100	-	-	-	-	-	-
Горњане	1293	-	-	-	-	-	-
Горње Зуниче	549	-	-	-	-	-	-
Горњи брег	742	-	-	-	-	-	-
Горњи Љубеш	843	-	-	-	-	-	-
Град Сталаћ	1373	-	-	-	-	-	-
Градац	660	-	-	-	-	-	-

<sup>1)</sup> Број отпутовалих путника обухвата унутрашњи и међународни саобраћај (без градске железнице БГ воз).

### 8.1. Промет путника и робе на железничким станицама, 2017. (наставак)

Назив станице	Број отпутованих путника <sup>1)</sup>	Утовар, t			Истовар, t		
		свега (4 + 5)	колске пошиљке	експресне пошиљке	свега (7 + 8)	колске пошиљке	експресне пошиљке
1	2	3	4	5	6	7	8
Грамада	211	-	-	-	-	-	-
Грделица	434	-	-	-	-	-	-
Грејач	4018	10369	10369	-	6024	6024	-
Грљан	1536	5400	5400	-	-	-	-
Грошница	898	-	-	-	-	-	-
Гружа	140	-	-	-	-	-	-
Губеревац	51	-	-	-	-	-	-
Гугаљ	77	-	-	-	-	-	-
Дебели луг	676	-	-	-	-	-	-
Дебельча	5455	8658	8658	-	-	-	-
Дедина	210	107	107	-	431	431	-
Деспотовац	-	174470	174470	-	496	496	-
Дешишка	274	-	-	-	-	-	-
Дивци	445	-	-	-	923	923	-
Димитровград	2819	20	20	-	3087	3087	-
Добре стране	20	-	-	-	-	-	-
Долац	4614	-	-	-	-	-	-
Долине	995	-	-	-	-	-	-
Дољевац	16546	11183	11183	-	26198	26198	-
Доња Почековина	-	-	-	-	-	-	-
Доње Зуниче	1331	-	-	-	-	-	-
Доње Јаринје	541	-	-	-	-	-	-
Доњи Љубеш	807	-	-	-	-	-	-
Драгачево	658	14374	14374	-	43278	43278	-
Драгобраћа	49	-	-	-	-	-	-
Дражањ – Шепшин	8	-	-	-	-	-	-
Дрен	126	-	-	-	-	-	-
Дреновац	3769	-	-	-	-	-	-
Дреновачки Кик	220	-	-	-	-	-	-
Ђорђево	302	-	-	-	-	-	-
Ђорђево Поље	853	-	-	-	-	-	-
Ђунис	1835	-	-	-	-	-	-
Ђурово	60	-	-	-	-	-	-
Елемир	2991	54728	54728	-	55871	55871	-
Жабал	-	39400	39400	-	2483	2483	-
Жедник	8630	1936	1936	-	145	145	-
Живковац	-	-	-	-	-	-	-
Живково	299	-	-	-	-	-	-
Житорађа	874	-	-	-	-	-	-
Житорађа – центар	8858	-	-	-	-	-	-
Заблаће	977	-	-	-	-	-	-
Завод	487	-	-	-	-	-	-
Заграђе	237	-	-	-	1567	1567	-
Зајечар	52365	17571	17571	-	294	294	-
Звечан	2420	-	-	-	-	-	-
Зворник	-	32388	32388	-	2718	2718	-
Земун	21989	4298	4298	-	9535	9535	-
Земунско Поље	5461	-	-	-	79	79	-
Злакуса	138	-	-	-	-	-	-
Златибор	154	-	-	-	-	-	-
Змајево	35488	6812	6812	-	28215	28215	-
Зрењанин	88865	-	-	-	556	556	-
Зрењанин – фабрика	4697	7879	7879	-	5993	5993	-
Зуце	4	-	-	-	-	-	-
Зуце – стајалиште	7	-	-	-	-	-	-
Ибарска Слатина	393	-	-	-	-	-	-
Иверак	428	-	-	-	-	-	-
Инђија	291814	51	51	-	-	-	-
Инђија – село	3	-	-	-	-	-	-
Јабланица	38	-	-	-	-	-	-
Јабука	3	-	-	-	-	-	-
Јагодина	51868	129164	129164	-	1960	1960	-
Јајинце	58	-	-	-	-	-	-
Јасеница	4654	-	-	-	-	-	-
Јасеновик	297	-	-	-	-	-	-

<sup>1)</sup> Број отпутованих путника обухвата унутрашњи и међународни саобраћај (без градске железнице БГ воз).

### 8.1. Промет путника и робе на железничким станицама, 2017. (наставак)

Назив станице	Број отпутованих путника <sup>1)</sup>	Утовар, t			Истовар, t		
		свега (4 + 5)	колске пошилјке	експресне пошилјке	свега (7 + 8)	колске пошилјке	експресне пошилјке
1	2	3	4	5	6	7	8
Јасиково	2006	-	-	-	-	-	-
Јелен До	1600	-	-	-	-	-	-
Јерина	234	-	-	-	-	-	-
Јовановац	197	-	-	-	-	-	-
Јовац	19	-	-	-	-	-	-
Јошаничка Бања	1945	1506	1506	-	2655	2655	-
Казновићи	806	-	-	-	-	-	-
Каленићи	461	-	-	-	-	-	-
Кањижа	-	-	-	-	-	-	-
Каона	-	163137	163137	-	1417	1417	-
Каравуково	12499	-	-	-	-	-	-
Карађорђево парк	26	-	-	-	-	-	-
Карловачки виногради	2123	-	-	-	-	-	-
Касаповац	15	-	-	-	-	-	-
Кастрат	430	-	-	-	-	-	-
Качарево	5322	-	-	-	-	-	-
Кијево	-	-	-	-	-	-	-
Кикинда	4002	193291	193291	-	108497	108497	-
Кисач	6998	281	281	-	20811	20811	-
Кленак	4896	-	-	-	-	-	-
Клење	2	-	-	-	-	-	-
Кљајићево	2935	-	-	-	-	-	-
Књежевац	1	-	-	-	-	-	-
Кнић	282	3177	3177	-	-	-	-
Књажевац	19380	-	-	-	-	-	-
Кобишница	1365	-	-	-	-	-	-
Ковачевац	1700	-	-	-	-	-	-
Ковачица	3974	38230	38230	-	2129	2129	-
Ковилъача	-	-	-	-	-	-	-
Колари	160	-	-	-	-	-	-
Корман	2265	-	-	-	-	-	-
Косаница	318	-	-	-	-	-	-
Косаничка Рача	744	-	-	-	-	-	-
Косанчић Иван	402	-	-	-	-	-	-
Косјерић	10308	-	-	-	-	-	-
Косовска Митр. Сев.	4031	-	-	-	-	-	-
Косовска Митровица	1	-	-	-	-	-	-
Кочане	523	-	-	-	-	-	-
Кошеви	212	-	-	-	-	-	-
Крагујевац	7244	98397	98397	-	210935	210935	-
Краљево	69139	28888	28888	-	3411	3411	-
Краљевици	1260	...	...	-	...	...	-
Кривељски мост	353	-	-	-	-	-	-
Кривељски поток	313	-	-	-	-	-	-
Крњача	8	-	-	-	-	-	-
Крњево Трновче	740	-	-	-	-	-	-
Крушевац	11188	1801	1801	-	28983	28983	-
Кузмин	3	...	...	-	...	...	-
Кукићи	400	-	-	-	-	-	-
Кукујевици – Ердвик	5568	12275	12275	-	402	402	-
Кула	17676	20051	20051	-	1370	1370	-
Кумане	6795	-	-	-	-	-	-
Куршумлија	3700	-	-	-	-	-	-
Кусадак	1919	-	-	-	-	-	-
Кучево	1	4291	4291	-	762	762	-
Лазаревац	932	1443	1443	-	102	102	-
Лајковац	3804	3455	3455	-	4996	4996	-
Ланиште	1316	-	-	-	-	-	-
Лапово	11467	-	-	-	-	-	-
Лапово варош	8905	-	-	-	-	-	-
Лапово – Ранжирна	170	4433	4433	-	8178	8178	-
Ластра	104	-	-	-	-	-	-
Лаћарак	-	-	-	-	-	-	-
Лепенички мост	67	-	-	-	-	-	-
Лепосавић	2703	-	-	-	-	-	-

<sup>1)</sup> Број отпутованих путника обухвата унутрашњи и међународни саобраћај (без градске железнице БГ воз).



### 8.1. Промет путника и робе на железничким станицама, 2017. (наставак)

Назив станице	Број отпутовалих путника <sup>1)</sup>	Утовар, t			Истовар, t		
		свега (4 + 5)	колске пошиљке	експресне пошиљке	свега (7 + 8)	колске пошиљке	експресне пошиљке
1	2	3	4	5	6	7	8
Лесковац	49635	29382	29382	-	8366	8366	-
Лесковац Колубарски	6	-	-	-	-	-	-
Лесковице	5	-	-	-	-	-	-
Лесково	1223	189	189	-	-	-	-
Лешак	2786	-	-	-	-	-	-
Лешница	-	-	-	-	-	-	-
Липе	10	-	-	-	-	-	-
Липова	687	-	-	-	-	-	-
Липовица	6892	-	-	-	-	-	-
Ловћенац	966	-	-	-	-	-	-
Лозница	-	224	224	-	3419	3419	-
Лозно	554	-	-	-	-	-	-
Лозовик Сараорци	414	-	-	-	-	-	-
Лугавчина	542	-	-	-	-	-	-
Лужане	1597	-	-	-	-	-	-
Лукавац Колубарски	-	-	-	-	-	-	-
Лукићево	5653	-	-	-	162	162	-
Лукомир	1080	-	-	-	-	-	-
Лучина	3041	-	-	-	-	-	-
Лучице	34	-	-	-	-	-	-
Љубичевски мост	918	-	-	-	-	-	-
Љутово	315	-	-	-	-	-	-
Љуша	311	-	-	-	-	-	-
Мајдан Островица	1	...	...	-	...	...	-
Мајданпек	3564	99205	99205	-	43171	43171	-
Макрешане	3	-	-	-	-	-	-
Мала Иванча	20	-	-	-	-	-	-
Мала Крсна	13803	4379	4379	-	102	102	-
Мала Плана	1971	-	-	-	-	-	-
Мали Београд	3	-	-	-	-	-	-
Мали Иђош	1411	-	-	-	-	-	-
Мали Иђош Поље	12	-	-	-	-	-	-
Мали извор	1191	-	-	-	-	-	-
Мали Кривељ	840	67	67	-	-	-	-
Мали Пожаревац	19	-	-	-	-	-	-
Малошиште	5002	-	-	-	-	-	-
Марковац	4076	-	-	-	120	120	-
Мартинци	5990	-	-	-	-	-	-
Мартонош	-	-	-	-	-	-	-
Матарушка Бања	2711	2125	2125	-	12235	12235	-
Матејевац	321	-	-	-	-	-	-
Међурово	4717	-	-	-	-	-	-
Мезграја	666	-	-	-	-	-	-
Меленци	4153	-	-	-	25	25	-
Мердаре	556	-	-	-	-	-	-
Милавчићи	30	-	-	-	-	-	-
Милатовац	1700	-	-	-	-	-	-
Милошевац	643	-	-	-	-	-	-
Милошево	1549	-	-	-	-	-	-
Минићево	4479	-	-	-	-	-	-
Младеновац	19751	1398	1398	-	4741	4741	-
Млађево	86	-	-	-	-	-	-
Мокрања	-	...	...	-	...	...	-
Момин камен	252	-	-	-	-	-	-
Мрзеница	300	-	-	-	-	-	-
Мрсач	2339	-	-	-	-	-	-
Наумовићево	75	3396	3396	-	80492	80492	-
Неготин	12042	486	486	-	-	-	-
Ненадовац	1	-	-	-	-	-	-
Нерадовац	1	-	-	-	-	-	-
Никинци	10002	-	-	-	-	-	-
Николинци	1329	-	-	-	-	-	-
Ниш	205203	323	323	-	357	357	-
Ниш Ранжирна	-	3948	3948	-	8653	8653	-
Нишевац	1739	-	-	-	-	-	-

<sup>1)</sup> Број отпутовалих путника обухвата унутрашњи и међународни саобраћај (без градске железнице БГ воз).

### 8.1. Промет путника и робе на железничким станицама, 2017. (наставак)

Назив станице	Број отпутованих путника <sup>1)</sup>	Утовар, t			Истовар, t		
		свега (4 + 5)	колске пошиљке	експресне пошиљке	свега (7 + 8)	колске пошиљке	експресне пошиљке
1	2	3	4	5	6	7	8
Нишка Бања	1781	-	-	-	234	234	-
Нова Пазова	126027	-	-	-	233	233	-
Нови Београд	130136	-	-	-	-	-	-
Нови Бечеј	11571	-	-	-	2284	2284	-
Нови Сад	825138	-	-	-	149	149	-
Нови Сад – ранжирна	-	87406	87406	-	118963	118963	-
Нови Сивац	846	-	-	-	-	-	-
Ново Село	992	-	-	-	-	-	-
Новоселске ливаде	1	-	-	-	-	-	-
Нозрина	2997	-	-	-	-	-	-
Овча	3004	66	66	-	90	90	-
Овчар бања	1407	-	-	-	-	-	-
Орловат – стајалиште	3563	-	-	-	-	-	-
Ором	1504	-	-	-	-	-	-
Осипаоница	278	-	-	-	-	-	-
Осипаоница – стајалиште	664	-	-	-	-	-	-
Остојићево	562	-	-	-	-	-	-
Остривица	862	-	-	-	-	-	-
Остружница	-	-	-	-	21841	21841	-
Отањ	112	-	-	-	-	-	-
Оџаци	15319	83447	83447	-	89890	89890	-
Оџаци Калварија	28707	3408	3408	-	2139	2139	-
Падеј	799	-	-	-	-	-	-
Падинска скела	2	...	...	-	...	...	-
Паланка	49169	1525	1525	-	858	858	-
Палилула	1728	-	-	-	-	-	-
Палић	-	583	583	-	2527	2527	-
Палојска рампа	1333	-	-	-	-	-	-
Палојска росуља	134	-	-	-	-	-	-
Пантелеј	2616	-	-	-	-	-	-
Панчевачки мост	30427	-	-	-	-	-	-
Панчево Варош	27391	943758	943758	-	562220	562220	-
Панчево Војловица	1145	-	-	-	-	-	-
Панчево Главна	41571	768	768	-	2519	2519	-
Панчево Стрелиште	1931	-	-	-	-	-	-
Параге	1068	-	-	-	-	-	-
Параћин	19293	42707	42707	-	61	61	-
Пепељевац	331	-	-	-	-	-	-
Петроварадин	31069	-	-	-	40190	40190	-
Петровац–Гложан	584	-	-	-	21935	21935	-
Печењевце	2661	-	-	-	-	-	-
Пиносави	3	-	-	-	-	-	-
Пирот	4168	3826	3826	-	45066	45066	-
Пискања	2498	81651	81651	-	-	-	-
Планиште	188	-	-	-	-	-	-
Платичево	5085	-	-	-	-	-	-
Плочник	652	-	-	-	-	-	-
Подбара	-	24699	24699	-	49856	49856	-
Подвис	2820	-	-	-	-	-	-
Подина	2028	-	-	-	-	-	-
Подунавци	918	-	-	-	-	-	-
Пожаревац	31404	2667	2667	-	1155	1155	-
Пожега	26811	47033	47033	-	90378	90378	-
Полумир	1138	-	-	-	-	-	-
Пољице	913	-	-	-	-	-	-
Почековина	648	-	-	-	-	-	-
Прахово	882	221822	221822	-	327077	327077	-
Прахово пристаниште	113	146715	146715	-	49861	49861	-
Предејане	1371	-	-	-	-	-	-
Прешево	1398	394	394	-	3231	3231	-
Прешево граница	-	-	-	-	-	-	-
Прибој	19656	762	762	-	63	63	-
Прибој, врањски	113	-	-	-	-	-	-
Прибој, лесковачки	510	-	-	-	-	-	-
Прибојска бања	46	-	-	-	-	-	-

<sup>1)</sup> Број отпутованих путника обухвата унутрашњи и међународни саобраћај (без градске железнице БГ воз).

### 8.1. Промет путника и робе на железничким станицама, 2017. (наставак)

Назив станице	Број отпутовалих путника <sup>1)</sup>	Утовар, t			Истовар, t		
		свега (4 + 5)	колске пошиљке	експресне пошиљке	свега (7 + 8)	колске пошиљке	експресне пошиљке
1	2	3	4	5	6	7	8
Пригревица	18570	-	-	-	3306	3306	-
Придворица	218	-	-	-	-	-	-
Пријевор	1197	11600	11600	-	3842	3842	-
Пријеполје	9061	-	-	-	-	-	-
Пријеполје – теретна	2441	2901	2901	-	6142	6142	-
Прогорелица	266	-	-	-	-	-	-
Прокулђе	8656	1250	1250	-	1576	1576	-
Просек	1277	-	-	-	-	-	-
Пуковац	4160	-	-	-	-	-	-
Пусто Поље	371	-	-	-	-	-	-
Путинци	6630	-	-	-	-	-	-
Рабровац	817	-	-	-	-	-	-
Раброво – Клење	-	-	-	-	-	-	-
Радицац	6265	668135	668135	-	1833466	1833466	-
Радов Дол	1129	-	-	-	-	-	-
Ражана	235	-	-	-	-	-	-
Рајац	4597	-	-	-	-	-	-
Раковица	2474	-	-	-	-	-	-
Раља	1503	-	-	-	-	-	-
Раља, смедеревска	64	-	-	-	-	-	-
Расна	159	-	-	-	-	-	-
Ратаре	320	-	-	-	-	-	-
Ратина	339	-	-	-	-	-	-
Ратково	13232	-	-	-	-	-	-
Рача	370	-	-	-	-	-	-
Рашка	8492	-	-	-	81	81	-
Рвати	808	-	-	-	-	-	-
Рготина	3929	-	-	-	-	-	-
Ргоште	580	-	-	-	-	-	-
Ресавица	-	139826	139826	-	1036	1036	-
Ресник	6884	7132	7132	-	12249	12249	-
Ресник Крагуј.	-	-	-	-	-	-	-
Речица	983	-	-	-	-	-	-
Рибница Златиб.	216	-	-	-	-	-	-
Римски шанчеви	-	224	224	-	746	746	-
Рипањ	1455	-	-	-	192	192	-
Рипањ – колонија	1	-	-	-	-	-	-
Рипањ – тунел	4	-	-	-	-	-	-
Ристановића поље	104	-	-	-	-	-	-
Ристовац	403	84	84	-	908	908	-
Рогљево	3054	-	-	-	-	-	-
Рударе	493	-	-	-	-	-	-
Рудница	1213	-	-	-	-	-	-
Рума	61650	38032	38032	-	6085	6085	-
Самаила	2029	-	-	-	-	-	-
Самари	395	-	-	-	-	-	-
Сараоци – стајалиште	106	-	-	-	-	-	-
Светозар Милетић	6580	-	-	-	-	-	-
Свилајнац	-	15	15	-	259878	259878	-
Сврљиг	6165	12826	12826	-	-	-	-
Сврљигски Миљковац	425	-	-	-	-	-	-
Себеш	7	-	-	-	-	-	-
Севојно	1043	-	-	-	-	-	-
Селачка река	1435	-	-	-	-	-	-
Сента	10568	2293	2293	-	2484	2484	-
Сечањ	-	1236	1236	-	-	-	-
Сивац	4152	2736	2736	-	156	156	-
Сикирица – Ратари	2812	-	-	-	-	-	-
Сињац	1047	-	-	-	-	-	-
Сираково	-	-	-	-	-	-	-
Сирча	1604	-	-	-	-	-	-
Сићево	642	-	-	-	-	-	-
Скендерово	361	-	-	-	-	-	-
Скобаљ	836	-	-	-	-	-	-
Слатина	1245	-	-	-	-	-	-

<sup>1)</sup> Број отпутовалих путника обухвата унутрашњи и међународни саобраћај (без градске железнице БГ воз).

### 8.1. Промет путника и робе на железничким станицама, 2017. (наставак)

Назив станице	Број отпутовалих путника <sup>1)</sup>	Утовар, t			Истовар, t		
		свега (4 + 5)	колске пошилјке	експресне пошилјке	свега (7 + 8)	колске пошилјке	експресне пошилјке
1	2	3	4	5	6	7	8
Словац	154	-	-	-	-	-	-
Смедерево	26240	300926	300926	-	296625	296625	-
Соколовица	97	-	-	-	-	-	-
Сомбор	58680	532	532	-	12457	12457	-
Сонта	10213	-	-	-	-	-	-
Сопот	5	-	-	-	-	-	-
Сопот Космајски	702	-	-	-	-	-	-
Соћаница	744	-	-	-	-	-	-
Сремска Митровица	84618	105577	105577	-	111617	111617	-
Сремски Карловци	16268	-	-	-	-	-	-
Срећковац	1003	-	-	-	-	-	-
Сталаћ	10819	63	63	-	-	-	-
Станичење	1242	-	-	-	-	-	-
Стапари	102	-	-	-	-	-	-
Стара Пазова	199212	26599	26599	-	8486	8486	-
Стара Паланка	-	-	-	-	-	-	-
Старо село	1919	-	-	-	-	-	-
Старо Трубарево	1449	-	-	-	-	-	-
Стеванац	5	-	-	-	-	-	-
Степановићево	4515	-	-	-	-	-	-
Степојевац	31	-	-	-	-	-	-
Стиг	-	192	192	-	250	250	-
Столања	1510	-	-	-	-	-	-
Субал	82	-	-	-	-	-	-
Суботица	142001	65686	65686	-	124203	124203	-
Суботица – јавна склад.	-	-	-	-	-	-	-
Суботица – предграђе	3062	-	-	-	-	-	-
Суботица – фабрика	...	80	80	-	103	103	-
Сува Морава	45	-	-	-	-	-	-
Суково	510	1394	1394	-	6358	6358	-
Суповачки мост	1072	-	-	-	-	-	-
Сурчин	-	61408	61408	-	131904	131904	-
Сушица	55	-	-	-	-	-	-
Табаковац	341	-	-	-	-	-	-
Табаковачка река	1941	-	-	-	-	-	-
Таванкут	2389	-	-	-	-	-	-
Тамнић	2938	-	-	-	-	-	-
Тешица	2968	-	-	-	-	-	-
Тимок	5951	-	-	-	-	-	-
Тител	-	-	-	-	-	-	-
Томашевац	2270	-	-	-	-	-	-
Томинац	290	-	-	-	-	-	-
Томића брдо	49	-	-	-	-	-	-
Топлица Милан	342	-	-	-	-	-	-
Топличка Мала Плана	380	4368	4368	-	787	787	-
Топлички Бадњевац	1883	-	-	-	-	-	-
Топчидер	782	6218	6218	-	3608	3608	-
Тошин бунар	23402	-	-	-	-	-	-
Трбушани	1018	-	-	-	-	-	-
Трипкова	78	-	-	-	-	-	-
Трнавац	3394	-	-	-	-	-	-
Трњани	2127	-	-	-	-	-	-
Трстеник	4941	-	-	-	-	-	-
Трстенички Оџаци	4	-	-	-	-	-	-
Трупале	3507	-	-	-	-	-	-
Тубићи	108	-	-	-	-	-	-
Ђеле Кула	6045	-	-	-	184	184	-
Ђиђевац	11567	466	466	-	65	65	-
Ђуприја	19178	5880	5880	-	5783	5783	-
Ужице	172376	-	-	-	-	-	-
Ужице – теретна	1073	691	691	-	3139	3139	-
Уздин	8065	-	-	-	-	-	-
Узићи	238	-	-	-	-	-	-
Уљма	5417	8020	8020	-	-	-	-
Умчари	27	-	-	-	-	-	-

<sup>1)</sup> Број отпутовалих путника обухвата унутрашњи и међународни саобраћај (без градске железнице БГ воз).

### 8.1. Промет путника и робе на железничким станицама, 2017. (наставак)

Назив станице	Број отпутовалих путника <sup>1)</sup>	Утовар, t			Истовар, t		
		свега (4 + 5)	колске пошиљке	експресне пошиљке	свега (7 + 8)	колске пошиљке	експресне пошиљке
1	2	3	4	5	6	7	8
Ушће	2206	-	-	-	304	304	-
Футог	2598	-	-	-	-	-	-
Хајдуково	-	-	-	-	-	-	-
Хаџићево	381	-	-	-	-	-	-
Хоргош	-	-	-	-	-	-	-
Цветојевац	11	-	-	-	-	-	-
Церово	289	-	-	-	-	-	-
Церово – Ражањ	1943	-	-	-	-	-	-
Црвена Река	3246	-	-	-	-	-	-
Црвени Брег	661	-	-	-	-	-	-
Црвени крст	16309	133765	133765	-	291367	291367	-
Црвенка	10044	40708	40708	-	10168	10168	-
Црвенчево	184	-	-	-	-	-	-
Црепаја	3831	-	-	-	-	-	-
Црквица	907	-	-	-	-	-	-
Црномасница	911	-	-	-	-	-	-
Чапљинац	3594	-	-	-	-	-	-
Чачак	50867	29198	29198	-	68711	68711	-
Чешљева бара	...	-	-	-	-	-	-
Чиниглавци	447	-	-	-	-	-	-
Читлук	432	-	-	-	-	-	-
Чифлик	1370	-	-	-	-	-	-
Чока	952	1215	1215	-	-	-	-
Чокоњар	1155	-	-	-	-	-	-
Чонопља	1600	-	-	-	-	-	-
Чортановци	55334	-	-	-	-	-	-
Чортановци – Дунав	1474	-	-	-	-	-	-
Чуруг	-	-	-	-	-	-	-
Џеп	781	-	-	-	-	-	-
Шабац	14160	244759	244759	-	384249	384249	-
Шајиновац	2806	-	-	-	-	-	-
Шебешић	190	-	-	-	-	-	-
Шелинце	-	-	-	-	-	-	-
Шид	73035	59556	59556	-	63153	63153	-
Шид – граница	-	-	-	-	-	-	-
Штрпци	183	-	-	-	-	-	-
Шумарице	16	-	-	-	-	-	-
Шушулајка	269	-	-	-	-	-	-

<sup>1)</sup> Број отпутовалих путника обухвата унутрашњи и међународни саобраћај (без градске железнице БГ воз).

## Услуге у друмском саобраћају

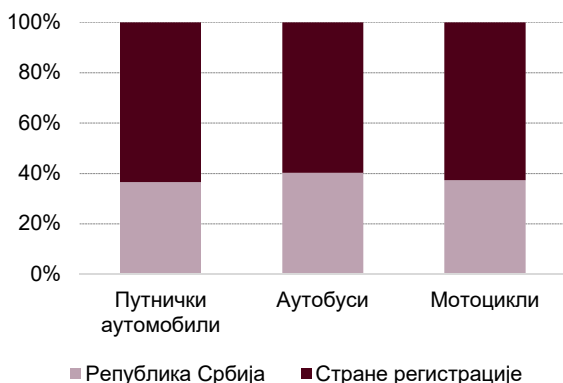




## 9. Услуге у друмском саобраћају

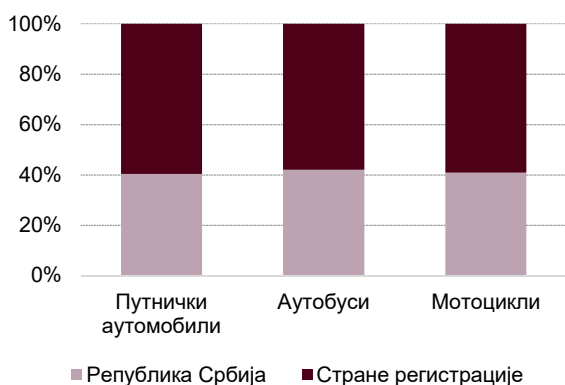
На територији Републике Србије у 2017. години регистровано је 2 432 527 друмских превозних средстава. Број свих врста друмских путничких и теретних возила бележи раст у односу на претходне године.

Граф. 9.1. Улаз путничких моторних возила у Републику Србију



Током 2017. године, преко друмских граничних прелаза ушло је 7 954 хиљ. путничких возила, са 17 052 хиљ. путника, а изашло је 7 950 хиљ. путничких возила, са 15 662 хиљ. путника.

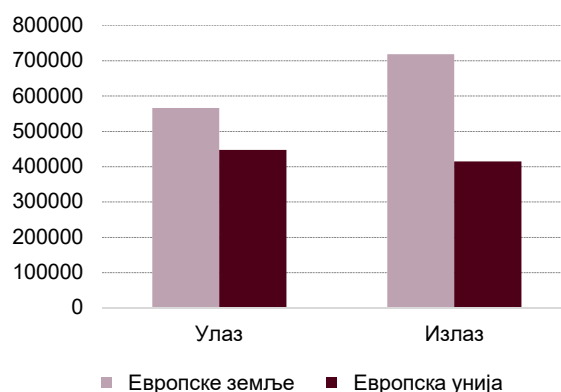
Граф. 9.2. Излаз путничких моторних возила из Републике Србије



Преко граничних прелаза са Хрватском ушло је 24,6% путничких аутомобила, преко граничних прелаза с Босном и Херцеговином 20,9% и с Мађарском 18,6%.

Значајнији по учешћу у укупном обиму промета су гранични прелази с Хрватском (24,2%), Босном и Херцеговином (21,6%) и Мађарском (18,7%).

Граф. 9.3. Улаз и излаз теретних аутомобила по земљама утовара и истовара



У 2017. години број саобраћајних незгода је нешто већи у односу на 2016. годину. Број саобраћајних незгода с повређеним лицима је већи него претходне године, и то за 2,4%. У 2017. години, на нашим путевима погинуло је 574 лица, односно за 32 мање него у 2016. години. Највећи број саобраћајних незгода с погинулим лицима догодио се између 18 и 20 часова. Број повређених лица у саобраћајним незгодама је највећи између 14 и 16 часова.



## 9.1. Развој друмског саобраћаја, 2010–2017.

	Регистрована друмска моторна и прикључна возила							
	мопеди	мотоцикли	путнички аутомобили	аутобуси	теретна возила	радна	вучна	прикључна возила
2010	8990	37946	1565550	8034	151687	999	11535	34017
2011	10266	39135	1677510	8805	159455	2736	12443	32862
2012	12875	46593	1656669	9028	139189	4812	12319	33389
2013	22294	36403	1770206	9019	140854	5728	14212	38733
2014	25065	38102	1797427	9044	139220	7041	14133	38693
2015	24845	39396	1834890	9482	139886	7052	14388	38551
2016	24384	40007	1888295	9626	140110	8644	15414	38812
2017	24837	41596	1968787	9929	223629	9439	...	154310 <sup>1)</sup>

<sup>1)</sup> Укупан број приколица и полуприколица.

## 9.2. Гранични промет моторних возила, путника и робе – улаз, 2010–2017.<sup>1) 2)</sup>

	Путничка превозна средства						Путници	Теретни аутомобили					
	путнички аутомобили		аутобуси		мотоцикли			улаз			транзит – улаз		
	укупно	регистрација Републике Србије	укупно	регистрација Републике Србије	укупно	регистрација Републике Србије		укупно	регистрација Републике Србије	роба, t	укупно	регистрација Републике Србије	роба, t
		укупно		регистрација Републике Србије		укупно			регистрација Републике Србије			укупно	
2010	6371342	2348052	145611	61045	9221	4737	20830217	284561	177703	4814000	375394	12894	5885150
2011	6223566	2246525	146594	59406	6843	3632	21373195	330032	208741	5405856	393491	14434	6131762
2012	5560505	1942998	142884	54089	6914	3683	12663039	338021	216514	5512137	416367	16309	6438475
2013	5953275	2091346	147164	58165	6665	3263	13409036	431365	266703	5887787	428762	18850	6720966
2014	6200175	2191217	138189	51367	5163	2313	14361373	439053	281464	6153868	438701	33682	6908549
2015	6742234	2360772	145976	53655	8539	3786	15320678	482420	235687	5481022	...	...	...
2016	7726862	2626216	146554	56294	10378	4709	16859673	536383	263376	5969098	...	...	...
2017	7790271	2850940	153329	61672	10852	4051	17052043	590297	297103	6587035	...	...	...

<sup>1)</sup> Без малограничног промета возила и путника.

<sup>2)</sup> Због промене методологије праћења возила у транзиту, од 2015. године, подаци су неупоредиви.

## 9.3. Гранични промет моторних возила, путника и робе – излаз, 2010–2017.<sup>1) 2)</sup>

	Путничка превозна средства						Путници	Теретни аутомобили					
	путнички аутомобили		аутобуси		мотоцикли			излаз			транзит – излаз		
	укупно	регистрација Републике Србије	укупно	регистрација Републике Србије	укупно	регистрација Републике Србије		укупно	регистрација Републике Србије	роба, t	укупно	регистрација Републике Србије	роба, t
		укупно		регистрација Републике Србије		укупно			регистрација Републике Србије			укупно	
2010	6115136	2413802	144352	62594	9149	4670	20244047	411851	237710	5696868	375394	12894	5885150
2011	6043963	2357182	141209	60655	7062	3739	20530872	477983	295382	6182661	393491	14434	6131762
2012	5699018	2306854	139657	56520	7349	3958	11223721	471602	306060	5621944	416367	16309	6438475
2013	5677398	2160951	141057	59884	7288	3485	11621221	514375	341113	6100673	428762	18850	6720966
2014	6046672	2337638	132152	52362	5550	2392	12624120	613924	417737	7706543	438701	33682	6908549
2015	6543764	2505080	143766	54986	8777	4005	13696421	526812	358292	7615291	...	...	...
2016	7388994	2838811	144365	57473	11176	5147	15040223	747361	515810	9355064	...	...	...
2017	7787638	3145593	151069	63475	11784	4823	15662138	798704	558703	10908742	...	...	...

<sup>1)</sup> Без малограничног промета возила и путника.

<sup>2)</sup> Због промене методологије праћења возила у транзиту, од 2015. године, подаци су неупоредиви.

## 9.4. Радови на путевима, 2016. и 2017.<sup>1) 2)</sup>

	Јединица мере	Завршени и незавршени радови у току 2016. године	Завршени и незавршени радови у току 2017. године
<b>Укупна вредност радова</b>	<b>хиљ. дин.</b>	<b>90590707</b>	<b>95543470</b>
<b>Путеви – вредност радова</b>	<b>хиљ. дин.</b>	<b>83051043</b>	<b>86077561</b>
Изградња путева	m	873052	605538
Побољшање постојећих грађевина <sup>3)</sup>	хиљ. дин.	42260990	45533221
Велике поправке	хиљ. дин.	16719261	13488314
Редовно одржавање и поправке	хиљ. дин.	1805439	2460908
<b>Мостови, вијадукти</b>	<b>хиљ. дин.</b>	<b>22265353</b>	<b>24595118</b>
Изградња	хиљ. дин.	2959776	4106963
Побољшање постојећих грађевина <sup>3)</sup>	хиљ. дин.	106592	481380
Велике поправке	хиљ. дин.	563761	197689
Редовно одржавање и поправке	хиљ. дин.	135507	512673
<b>Тунели и подземни пролази</b>	<b>хиљ. дин.</b>	<b>3774028</b>	<b>4167204</b>
Изградња	хиљ. дин.	3772872	4113844
Побољшање постојећих грађевина <sup>3)</sup>	хиљ. дин.	1156	53283
Велике поправке	хиљ. дин.	-	-
Редовно одржавање и поправке	хиљ. дин.	-	-

<sup>1)</sup> Извор података: статистика грађевинарства.

<sup>2)</sup> Без извођача са Косова и Метохије.

<sup>3)</sup> Побољшање постојећих грађевина обухвата проширење, као и преправке, обнављање и модернизацију.

9.5. Дужина путева по регионима, 2017. <sup>1)</sup>

у km

	Укупно		Државни путеви I реда		Државни путеви II реда		Општински путеви	
	свега	савремени коловоз	свега	савремени коловоз	свега	савремени коловоз	свега	савремени коловоз
<b>РЕПУБЛИКА СРБИЈА</b>	<b>43275,901</b>	<b>28243,017</b>	<b>3889,853</b>	<b>3859,488</b>	<b>10040,239</b>	<b>9110,278</b>	<b>29345,809</b>	<b>15273,251</b>
СРБИЈА – СЕВЕР	11572,805	8269,815	1239,833	1210,078	2513,052	2412,838	7819,92	4646,899
<b>Београдски регион</b>	<b>5756,104</b>	<b>3079,325</b>	<b>189,985</b>	<b>189,985</b>	<b>460,459</b>	<b>456,18</b>	<b>5105,66</b>	<b>2433,16</b>
Београдска област	5756,104	3079,325	189,985	189,985	460,459	456,18	5105,66	2433,16
<b>Регион Војводине</b>	<b>5816,701</b>	<b>5190,49</b>	<b>1049,848</b>	<b>1020,093</b>	<b>2052,593</b>	<b>1956,658</b>	<b>2714,26</b>	<b>2213,739</b>
Западнобачка област	602,249	548,604	167,077	167,077	144,829	144,829	290,343	236,698
Јужнобанатска област	919,898	778,058	208,962	208,962	297,057	255,457	413,879	313,639
Јужнобачка област	1182,939	1134,555	183,506	174,822	517,085	509,185	482,348	450,548
Севернобанатска област	623,159	566,092	106,083	106,083	237,003	222,786	280,073	237,223
Севернобачка област	566,784	432,039	64,055	44,915	209,22	201,721	293,509	185,403
Средњобанатска област	772,16	724,354	221,204	221,204	226,226	216,99	324,73	286,16
Сремска област	1149,512	1006,788	98,961	97,03	421,173	405,69	629,378	504,068
СРБИЈА – ЈУГ	31703,096	19973,202	2650,02	2649,41	7527,187	6697,44	21525,889	10626,352
<b>Регион Шумадије и Западне Србије</b>	<b>18565,152</b>	<b>11658,562</b>	<b>1609,257</b>	<b>1609,257</b>	<b>3898,77</b>	<b>3514,571</b>	<b>13057,125</b>	<b>6534,734</b>
Златиборска област	4577,241	2513,176	437,426	437,426	698,445	574,51	3441,37	1501,24
Колубарска област	1745,139	1344,407	142,81	142,81	583,849	538,667	1018,48	662,93
Мачванска област	3105,407	1643,968	274,175	274,175	520,412	461,458	2310,82	908,335
Моравичка област	1639,143	1310,778	169,83	169,83	485,807	444,598	983,506	696,35
Поморавска област	1209,077	966,455	24,449	24,449	443,588	429,211	741,04	512,795
Расинска област	1845,632	1232,782	97,455	97,455	447,025	412,96	1301,152	722,367
Рашка област	2958,569	1408,421	281,41	281,41	450,412	390,304	2226,747	736,707
Шумадијска област	1484,944	1238,575	181,702	181,702	269,232	262,863	1034,01	794,01
<b>Регион Јужне и Источне Србије</b>	<b>13137,944</b>	<b>8314,64</b>	<b>1040,763</b>	<b>1040,153</b>	<b>3628,417</b>	<b>3182,869</b>	<b>8468,764</b>	<b>4091,618</b>
Борска област	1469,74	992,286	296,7	296,7	420,74	376,986	752,3	318,6
Браничевска област	1688,306	1247,175	180,931	180,931	476,823	474,403	1030,552	591,841
Зајечарска област	1404,616	1135,303	164,881	164,881	527,662	458,364	712,073	512,058
Јабланичка област	1716,424	960,033	100,294	100,294	431,357	366,216	868,26	752,61
Нишавска област	1317,512	1179,655	46,092	46,092	403,16	380,953	868,26	752,61
Пиротска област	1040,597	705,97	45,523	45,523	338,324	306,677	656,75	353,77
Подунавска област	595,875	540,335	32,96	32,96	216,329	216,329	346,586	291,046
Пчињска област	2688,336	897,529	88,103	87,493	538,663	385,466	2061,57	424,57
Топличка област	1216,538	656,354	85,279	85,279	275,359	217,475	855,9	353,6
<b>Регион Косово и Метохија</b>	...	...	...	...	...	...	...	...

<sup>1)</sup> Без дужине аутопутева.9.6. Укупан гранични промет моторних возила и путника по месецима, 2017. <sup>1)</sup>

	Превозна средства						Путници					
	улаз			излаз			улаз			излаз		
	укупно	домаћа	страна	укупно	домаћа	страна	укупно	домаћа	страна	укупно	домаћа	страна
<b>Укупно</b>	<b>7954452</b>	<b>2916663</b>	<b>5037789</b>	<b>7950491</b>	<b>3213891</b>	<b>4736600</b>	<b>17052043</b>	<b>4720203</b>	<b>12331840</b>	<b>15662138</b>	<b>4713898</b>	<b>10948240</b>
Јануар	404971	154662	250309	453133	179273	273860	897946	254563	643383	929840	284785	645055
Фебруар	399737	170640	229097	410690	179154	231536	778104	261702	516402	740354	260191	480163
Март	493084	189738	303346	467091	190833	276258	942766	292948	649818	890123	288895	601228
Април	628754	253612	375142	691652	327963	363689	1275388	383580	891808	1165245	400894	764351
Мај	567244	236330	330914	593757	251833	341924	1187817	379377	808440	1099814	363878	735936
Јуни	626821	225192	401629	596708	253287	343421	1293342	389778	903564	1243017	402294	840723
Јули	1087624	335387	752237	1112360	378222	734138	2507342	588698	1918644	2431472	591916	1839556
Август	1182356	339785	842571	1055592	353954	701638	2964124	613203	2350921	2470332	602031	1868301
Септембар	728492	257948	470544	671014	266386	404628	1659702	447492	1212210	1423854	432270	991584
Октобар	615493	223964	391529	569698	234221	335477	1187152	365860	821292	1110143	367805	742338
Новембар	585469	269069	316400	643101	282317	360784	1039162	338798	700364	1000068	328344	671724
Децембар	634407	260336	374071	685695	316448	369247	1319198	404204	914994	1157876	390595	767281

<sup>1)</sup> Без малограничног промета возила и путника.

### 9.7. Укупан гранични промет путничких моторних возила и путника по граничним земљама, 2017.

	Улаз			Израз		
	укупно	возила из Србије	страна возила	укупно	возила из Србије	страна возила
<b>Укупан промет</b>						
<b>Возила</b>	7693322	2773225	4920097	7641922	3048473	4593449
Путнички аутомобили	7535195	2710740	4824455	7485236	2983522	4501714
Аутобуси	150984	59483	91501	148800	61375	87425
Мотоцикли	7143	3002	4141	7886	3576	4310
<b>Путници</b>	16778253	4628034	12150219	15326095	4593285	10732810
Путнички аутомобили	13505068	3597184	9907884	12317822	3627020	8690802
Аутобуси	3266873	1028542	2238330	3001671	963685	2037986
Мотоцикли	6312	2307	4005	6602	2580	4022
<b>Босна и Херцеговина</b>						
<b>Возила</b>	1604174	753420	850754	1695825	805467	890358
Путнички аутомобили	1576286	745185	831101	1667165	795918	871247
Аутобуси	25591	7247	18344	25776	8204	17572
Мотоцикли	2297	988	1309	2884	1345	1539
<b>Путници</b>	2171779	764313	1407466	2241067	821949	1419118
Путнички аутомобили	1743717	679219	1064498	1817133	730256	1086877
Аутобуси	426405	84460	341945	421896	90890	331007
Мотоцикли	1657	633	1024	2037	803	1234
<b>Бугарска</b>						
<b>Возила</b>	802616	90444	712172	763002	92743	670259
Путнички аутомобили	787350	88438	698912	748564	90798	657766
Аутобуси	14830	1967	12863	14165	1919	12246
Мотоцикли	436	39	397	273	26	247
<b>Путници</b>	2933235	225591	2707644	2657967	222020	2435947
Путнички аутомобили	2399937	178325	2221612	2162650	176973	1985677
Аутобуси	532713	47224	485489	494951	45016	449935
Мотоцикли	585	42	543	366	31	336
<b>Мађарска</b>						
<b>Возила</b>	1436895	478622	958273	1432312	568835	863477
Путнички аутомобили	1396364	457804	938560	1392129	547019	845110
Аутобуси	39461	20291	19170	38916	21175	17741
Мотоцикли	1070	527	543	1267	641	626
<b>Путници</b>	3170997	1064747	2106250	2884706	1088454	1796252
Путнички аутомобили	2376540	702275	1674265	2157397	739993	1417403
Аутобуси	793171	361860	431312	725894	347771	378123
Мотоцикли	1286	613	673	1416	690	726
<b>Република Македонија</b>						
<b>Возила</b>	941338	411293	530045	844363	459304	385059
Путнички аутомобили	918023	401539	516484	820580	449229	371351
Аутобуси	23311	9751	13560	23781	10075	13706
Мотоцикли	4	3	1	2	-	2
<b>Путници</b>	2371781	999842	1371939	1777630	902202	875428
Путнички аутомобили	1853548	775530	1078017	1346530	714885	631646
Аутобуси	518231	224310	293921	431098	187317	243782
Мотоцикли	2	1	1	1	-	1
<b>Република Црна Гора</b>						
<b>Возила</b>	423585	219458	204127	430772	225691	205081
Путнички аутомобили	412227	214852	197375	419296	220786	198510
Аутобуси	9314	3621	5693	9409	3836	5573
Мотоцикли	2044	985	1059	2067	1069	998
<b>Путници</b>	665958	277459	388499	615888	262178	353710
Путнички аутомобили	530520	228775	301746	489879	215434	274446
Аутобуси	134084	48122	85961	124941	46242	78699
Мотоцикли	1354	562	792	1068	502	565
<b>Румунија</b>						
<b>Возила</b>	420140	77099	343041	459719	127948	331771
Путнички аутомобили	415409	75380	340029	455221	126148	329073
Аутобуси	3445	1265	2180	3111	1311	1800
Мотоцикли	1286	454	832	1387	489	898
<b>Путници</b>	1249676	216211	1033465	1208636	220836	987800
Путнички аутомобили	1125866	180141	945725	1103542	185679	917863
Аутобуси	122386	35617	86769	103384	34604	68779
Мотоцикли	1424	453	972	1711	552	1159

### 9.7. Укупан гранични промет путничких моторних возила и путника по граничним земљама, 2017. (наставак)

	Улаз			Израз		
	укупно	возила из Србије	страна возила	укупно	возила из Србије	страна возила
<b>Хрватска</b>						
Возила	1881815	653195	1228620	1828001	673035	1154966
Путнички аутомобили	1850234	639773	1210461	1797852	660149	1137703
Аутобуси	31578	13419	18159	30146	12883	17263
Мотоцикли	3	3	-	3	3	-
Путници	3990603	969669	3020934	3712576	960316	2752260
Путнички аутомобили	3295639	765150	2530488	3056262	770325	2285937
Аутобуси	694963	204517	490446	656313	189990	466322
Мотоцикли	1	1	-	1	1	-
<b>Остало</b>						
Возила	182759	89694	93065	187928	95450	92478
Путнички аутомобили	179302	87769	91533	184429	93475	90954
Аутобуси	3454	1922	1532	3496	1972	1524
Мотоцикли	3	3	-	3	3	-
Путници	244111	108690	135421	236864	109226	127638
Путнички аутомобили	199189	86256	112933	193668	87370	106298
Аутобуси	44920	22432	22488	43194	21854	21340
Мотоцикли	2	2	-	2	2	-

### 9.8. Улаз путничких моторних возила и путника у Републику Србију, 2017.<sup>1)</sup>

	Превозна средства				Путници <sup>2)</sup>			
	укупно	путнички аутомобили	аутобуси	мотоцикли	укупно	путнички аутомобили	аутобуси	мотоцикли
<b>Укупно</b>	<b>7954452</b>	<b>7790271</b>	<b>153329</b>	<b>10852</b>	<b>17052043</b>	<b>13765331</b>	<b>3278557</b>	<b>8155</b>
<b>Домаће регистрације</b>	<b>2916663</b>	<b>2850940</b>	<b>61672</b>	<b>4051</b>	<b>4720203</b>	<b>3679051</b>	<b>1038295</b>	<b>2857</b>
<b>Стране регистрације</b>	<b>5037789</b>	<b>4939331</b>	<b>91657</b>	<b>6801</b>	<b>12331840</b>	<b>10086279</b>	<b>2240262</b>	<b>5298</b>
Аустрија	225433	223488	1450	495	521742	483532	37954	256
Белгија	10260	9985	275	-	27788	20998	6790	-
Босна и Херцеговина	222743	219163	3078	502	288019	246987	40583	449
Бугарска	134530	130836	3654	40	297774	230107	67603	64
Велика Британија	991	990	1	-	1494	1474	20	-
Грчка	62541	61582	959	-	152925	131706	21219	-
Италија	6556	6549	-	7	12565	12555	-	10
Мађарска	397552	392643	3568	1341	731079	675245	54769	1065
Немачка	324257	320841	2900	516	630732	571837	58654	241
Пољска	19492	17747	1745	-	74291	32990	41302	-
Република Македонија	147007	141001	6005	1	388303	277911	110391	1
Румунија	135552	134403	618	531	389056	365133	23349	574
Словачка	22301	21579	722	-	59367	44486	14881	-
Турска	2618	2610	7	1	7395	7235	158	1
Француска	1108	1080	28	-	2298	1771	526	-
Холандија	2169	2169	-	-	3525	3525	-	-
Хрватска	30664	30124	539	1	66904	57537	9366	1
Црна Гора	121968	117345	4302	321	222843	165680	56953	211
Чешка Република	20810	19929	875	6	51632	34421	17202	9
Швајцарска	114098	113037	1056	5	226279	203229	23043	7
Остале земље	3035139	2972230	59875	3034	8175829	6517919	1655500	2410

<sup>1)</sup> Возила у малограничном промету нису укључена у редован гранични промет.

<sup>2)</sup> Улаз путника страним путничким возилима односи се само на путнике у возилима, а не на све путнике који су прешли границу. Путник који прелази границу страним возилом не мора да је и држављанин земље где је регистровано возило. Због овога се ови подаци разликују од података Министарства унутрашњих послова, где се држављанство путника региструје према пасошу, док се у статистици граничног промета региструје земља регистрације возила без евидентирања држављанства путника. Прелази пешака се не евидентирају у овој статистици.

## 9.9. Излаз путничких моторних возила и путника из Републике Србије, 2017.<sup>1)</sup>

	Превозна средства				Путници <sup>2)</sup>			
	укупно	путнички аутомобили	аутобуси	мотоцикли	укупно	путнички аутомобили	аутобуси	мотоцикли
<b>Укупно</b>	<b>7950491</b>	<b>7787638</b>	<b>151069</b>	<b>11784</b>	<b>15662138</b>	<b>12634535</b>	<b>3019058</b>	<b>8544</b>
<b>Домаће регистрације</b>	<b>3213891</b>	<b>3145593</b>	<b>63475</b>	<b>4823</b>	<b>4713898</b>	<b>3732611</b>	<b>978087</b>	<b>3199</b>
<b>Стране регистрације</b>	<b>4736600</b>	<b>4642045</b>	<b>87594</b>	<b>6961</b>	<b>10948240</b>	<b>8901924</b>	<b>2040971</b>	<b>5345</b>
Аустрија	215419	213646	1297	476	424644	395513	28871	260
Белгија	7281	7005	276	-	17624	12041	5583	-
Босна и Херцеговина	268232	264584	3105	543	287866	249494	37895	477
Бугарска	140593	137127	3453	13	265040	204742	60282	17
Велика Британија	580	580	-	-	817	817	-	-
Грчка	45083	44122	961	-	94393	76923	17470	-
Италија	4511	4496	-	15	7106	7085	-	21
Мађарска	360084	355109	3620	1355	616063	565074	49930	1060
Немачка	258328	255392	2456	480	453403	409439	43730	234
Пољска	16621	14889	1732	-	65330	26880	38449	-
Република Македонија	108274	102217	6054	3	255452	164165	91284	3
Румунија	134121	133091	464	566	357019	340564	15764	690
Словачка	17355	16599	756	-	46533	31342	15191	-
Турска	1853	1844	8	1	4314	4163	150	1
Француска	716	685	31	-	1466	988	478	-
Холандија	1449	1449	-	-	2259	2259	-	-
Хрватска	46435	45870	563	2	69441	61398	8040	3
Црна Гора	124008	119650	4045	313	212755	161531	51034	189
Чешка Република	16410	15515	892	3	41703	24866	16832	5
Швајцарска	93439	92491	945	3	171632	153619	18009	4
Остале земље	2875808	2815684	56936	3188	7553382	6009021	1541979	2382

<sup>1)</sup> Возила у малограничном промету нису укључена у редован гранични промет.

<sup>2)</sup> Улаз путника страним путничким возилима односи се само на путнике у возилима, а не на све путнике који су прешли границу. Путник који прелази границу страним возилом не мора да је и држављанин земље где је регистровано возило. Због овога се ови подаци разликују од података Министарства унутрашњих послова, где се држављанство путника региструје према пасошу, док се у статистици граничног промета региструје земља регистрације возила без евидентирања држављанства путника. Прелази пешака се не евидентирају у овој статистици.

## 9.10. Улаз и излаз домаћих и страних теретних аутомобила и робе по земљама регистрације, 2017.<sup>1) 2)</sup>

	Возила			Роба, t		
	улаз	излаз	транзит – улаз	улаз	излаз	транзит – улаз
<b>Укупно<sup>1)</sup></b>	<b>590297</b>	<b>798704</b>	<b>...</b>	<b>6587035</b>	<b>10908742</b>	<b>...</b>
<b>Домаће регистрације</b>	<b>297103</b>	<b>558703</b>	<b>...</b>	<b>3117967</b>	<b>7417462</b>	<b>...</b>
<b>Стране регистрације</b>	<b>293194</b>	<b>240001</b>	<b>...</b>	<b>3469068</b>	<b>3491280</b>	<b>...</b>
Албанија	187	2500	...	3259	33323	...
Аустрија	1578	72	...	6757	852	...
Босна и Херцеговина	25733	70580	...	443254	1079922	...
Бугарска	6783	9214	...	81005	151516	...
Грчка	180	204	...	2814	2491	...
Италија	1230	1191	...	7042	5803	...
Мађарска	4524	7231	...	59929	79814	...
Немачка	4777	539	...	14563	3264	...
Република Македонија	4801	26615	...	66298	404765	...
Румунија	3498	9689	...	37795	133258	...
Руска Федерација	1333	5538	...	26497	107088	...
Словачка	1504	1982	...	11022	11053	...
Словенија	23498	14538	...	175399	108791	...
Турска	7655	1341	...	65034	18210	...
Чешка	1416	630	...	8142	4207	...
Украјина	1792	3040	...	35640	49001	...
Хрватска	9533	11188	...	122429	151399	...
Црна Гора	5703	33283	...	100025	388432	...
Шведска	309	232	...	806	334	...
Остало	187160	40394	...	2201348	757746	...

<sup>1)</sup> Укупан улаз, излаз и транзит обухвата сва возила с робом која су у посматраном периоду ушла односно изашла из земље у царинском поступку надзора. Подаци о улазу и излазу разликују се од података које објављује статистика спољне трговине, односно података о увозу и извозу. Подаци о извозу односно увозу односе се само на возила с робом за која је у датом периоду у потпуности завршен поступак царинења. Поред других методолошких разлика, статистика спољне трговине за временски интервал обраде користи датум када је извршено царинење робе, а статистика саобраћаја датум преласка возила с робом преко граничног прелаза.

<sup>2)</sup> Због промене методологије праћења возила у транзиту, од 2015. године, подаци су неупоредиви.

### 9.11. Улаз и излаз теретних аутомобила по земљама утовара и истовара, 2017.<sup>1)</sup>

	Возила		Роба, t	
	улаз	излаз	улаз	излаз
<b>Укупно</b>	<b>590297</b>	<b>798704</b>	<b>6587035</b>	<b>10908742</b>
Европске земље	565802	718543	6391601	8524249
Европска унија	447603	414727	4290578	4271163
<b>Земље Европске уније</b>				
Аустрија	22883	15277	205489	127255
Бугарска	21851	26345	426719	401800
Грчка	14251	11054	211250	154518
Италија	65277	52080	447778	557787
Мађарска	56183	36208	502568	432128
Немачка	58827	65376	355262	463125
Пољска	19984	14262	217385	159644
Румунија	22039	35185	340818	440836
Словенија	51717	31553	273943	281600
Француска	11701	18515	67294	148728
Холандија	18960	6987	125744	65440
Хрватска	31082	45495	651663	561314
Чешка Република	14573	12334	114966	116658
Остале земље	38275	44056	349693	360324
<b>Остале европске земље</b>	<b>118199</b>	<b>303816</b>	<b>2101023</b>	<b>4253086</b>
Босна и Херцеговина	38633	113327	941271	1650466
Република Македонија	16400	49219	296572	764711
Руска Федерација	10019	30238	179019	492843
Црна Гора	6637	76542	223327	861911
Остале земље	46510	34490	460831	483153
<b>Остале земље</b>	<b>24495</b>	<b>80161</b>	<b>195434</b>	<b>2384492</b>

<sup>1)</sup> Укупан улаз, излаз и транзит обухвата сва возила с робом која су у посматраном периоду ушла односно изашла из земље у царинском поступку надзора. Подаци о улазу и излазу разликују се од података које објављује статистика спољне трговине, односно података о увозу и извозу. Подаци о извозу односно увозу односе се само на возила с робом за која је у датом периоду у потпуности завршен поступак царинења. Поред других методолошких разлика, статистика спољне трговине за временски интервал обраде користи датум када је извршено царинење робе, а статистика саобраћаја датум преласка возила с робом преко граничног прелаза.

### 9.12. Укупан гранични промет по месецима, 2017.

	Теретна превозна средства						Роба, t					
	улаз			излаз			улаз			излаз		
	укупно	увоз	транзит	укупно	извоз	транзит	укупно	увоз	транзит	укупно	извоз	транзит
<b>Укупно</b>	...	<b>590297</b>	...	...	<b>798704</b>	...	...	<b>6587028</b>	...	...	<b>10908735</b>	...
Јануар	...	31691	...	...	44861	...	...	346334	...	...	1576896	...
Фебруар	...	43155	...	...	57699	...	...	461473	...	...	704259	...
Март	...	54630	...	...	74309	...	...	571746	...	...	930540	...
Април	...	46859	...	...	64889	...	...	495440	...	...	793949	...
Мај	...	52920	...	...	73041	...	...	568440	...	...	905907	...
Јун	...	53248	...	...	73822	...	...	584986	...	...	898437	...
Јул	...	50319	...	...	70729	...	...	573623	...	...	888222	...
Август	...	46444	...	...	71238	...	...	552369	...	...	930973	...
Септембар	...	50695	...	...	72440	...	...	599754	...	...	916279	...
Октобар	...	55480	...	...	70230	...	...	654995	...	...	883810	...
Новембар	...	53401	...	...	67034	...	...	615291	...	...	793644	...
Децембар	...	51455	...	...	58412	...	...	562577	...	...	685819	...

9.13. Међународни промет робе по врсти робе и групама земаља утовара и истовара, 2017.<sup>1)</sup>

тоне робе

	Извоз – групе земаља истовара робе					Увоз – групе земаља утовара робе				
	укупно	земље Европске уније	остале европске земље	земље Блиског истока	остале земље	укупно	земље Европске уније	остале европске земље	земље Блиског истока	остале земље
<b>УКУПНО</b>	<b>9797687</b>	<b>4308499</b>	<b>4159312</b>	<b>127389</b>	<b>1202899</b>	<b>7687465</b>	<b>4951827</b>	<b>1813000</b>	<b>254864</b>	<b>667772</b>
<b>Пољопривредни производи и животиње</b>	<b>1831144</b>	<b>617601</b>	<b>1178731</b>	<b>9892</b>	<b>24920</b>	<b>638445</b>	<b>304674</b>	<b>172728</b>	<b>40662</b>	<b>120381</b>
Живе животиње	24161	15	22825	925	396	11767	10753	1014	-	-
Житарице	805677	123508	680486	961	722	22708	16776	3748	45	2139
Кромпир	18182	3998	14184	-	-	13728	12991	449	-	288
Остало поврће, свеже и смрзнуто, и свеже воће	739928	337395	388213	1673	12647	368222	154968	87422	33306	92526
Тканине, текстилни производи и вештачка влакна	7688	4003	1672	2011	2	39817	15813	3150	6980	13874
Дрво и плута	168376	99449	55452	3138	10337	146718	63832	71511	-	11375
Шећерна репа	32785	32760	25	-	-	-	-	-	-	-
Остали сирови биљни и животињски материјал	34347	16473	15874	1184	816	35485	29541	5434	331	179
<b>Прехрамбени производи и храна за стоку</b>	<b>3014967</b>	<b>709109</b>	<b>1165455</b>	<b>34041</b>	<b>1106362</b>	<b>821890</b>	<b>595111</b>	<b>129014</b>	<b>8211</b>	<b>89554</b>
Шећер	132288	84121	48144	-	23	57892	51850	4392	810	840
Пића	357780	96162	257656	-	3962	110973	81266	28334	285	1088
Кафа и зачини	92756	20463	38081	5683	28529	107211	42913	12187	4784	47327
Лако кварљиви прехранбени производи	82780	8033	68337	26	6384	110742	83208	18357	874	8303
Трајни прехранбени производи, хмель	1596828	196612	335224	1738	1063254	199751	153136	30685	1218	14712
Животињска храна и отпади прехранбених производа	405990	161673	215758	25839	2720	106129	89896	15396	54	783
Семе, уља и масноће	346545	142045	202255	755	1490	129192	92842	19663	186	16501
<b>Чврста и минерална горива</b>	<b>10341</b>	<b>623</b>	<b>9718</b>	<b>-</b>	<b>-</b>	<b>356537</b>	<b>63362</b>	<b>293168</b>	<b>-</b>	<b>7</b>
Угаљ	4541	598	3943	-	-	29049	28448	594	-	7
Лигнит и тресет	5800	25	5775	-	-	327488	34914	292574	-	-
<b>Сирова нафта и нафтни производи</b>	<b>456009</b>	<b>186390</b>	<b>269510</b>	<b>20</b>	<b>89</b>	<b>166302</b>	<b>124448</b>	<b>33501</b>	<b>4843</b>	<b>3510</b>
Сирова нафта	545	0	545	-	-	1582	1557	25	-	-
Деривати нафте	435346	176876	258361	20	89	148780	112575	29319	4566	2320
Гасови, течни и под притиском	20118	9514	10604	-	-	15940	10316	4157	277	1190
<b>Руде и метални отпад</b>	<b>58717</b>	<b>45912</b>	<b>12805</b>	<b>-</b>	<b>413</b>	<b>17450</b>	<b>1698</b>	<b>14775</b>	<b>126</b>	<b>851</b>
Гвоздена руда	3	3	-	-	-	172	46	-	126	-
Обојени метали и отпад	27406	18518	8888	-	413	1484	74	559	-	851
Гвоздени и челични отпад и прашине	31308	27391	3917	-	-	15794	1578	14216	-	-
<b>Метални производи</b>	<b>736926</b>	<b>531529</b>	<b>174364</b>	<b>23952</b>	<b>7081</b>	<b>969460</b>	<b>529703</b>	<b>318464</b>	<b>42854</b>	<b>78439</b>
Сирово гвозђе, гвоздене легуре, непрочишћен челик	13731	12954	762	15	-	28955	14012	5996	336	8611
Полупроизводи од вањаног челика	327762	232827	84271	10599	65	487907	252046	194804	13579	27478
Лимови, жица, материјал за железничке пруге	4765	962	3785	17	1	62159	37252	18412	3893	2602
Челични лим, плоче, обручи и траке	1337	725	603	-	9	25886	19954	263	2090	3579
Гвоздени и челични одливци и откивци	159804	100482	56090	575	2657	145762	75993	44454	14060	11255
Обојени метали	229527	183579	28853	12746	4349	218791	130446	54535	8896	24914
<b>Сирови и прерађени минерали, грађевински материјал</b>	<b>441835</b>	<b>147461</b>	<b>290576</b>	<b>3007</b>	<b>791</b>	<b>874911</b>	<b>476388</b>	<b>355752</b>	<b>4903</b>	<b>37868</b>
Песак, шљунак, глина, шљака	25702	10580	15121	-	1	40378	9042	30690	59	587
Со, пирит, сумпор	37124	28373	8751	-	-	61554	10160	41166	84	10144
Остали камен, земља, минерали	81244	39870	41280	-	94	127461	52022	60334	573	14532
Цемент, креч	202839	13151	189688	-	-	376387	255118	120863	373	33
Гипс у праху	106	24	82	-	-	8523	2909	5611	-	3
Остали произведени грађевински материјал	94820	55463	35654	3007	696	260608	147137	97088	3814	12569
<b>Ђубрива</b>	<b>214293</b>	<b>153472</b>	<b>60799</b>	<b>21</b>	<b>-</b>	<b>71513</b>	<b>60726</b>	<b>10217</b>	<b>255</b>	<b>313</b>
Природна и вештачка ђубрива	214293	153472	60799	21	-	71513	60726	10217	255	313
<b>Хемијски производи</b>	<b>1033906</b>	<b>581422</b>	<b>419814</b>	<b>19517</b>	<b>13153</b>	<b>1312069</b>	<b>940195</b>	<b>258528</b>	<b>37922</b>	<b>75424</b>
Базни хемијски производи	239085	167332	65597	976	5180	376756	243570	109002	3408	20776
Алуминијски оксиди и хидроксид	27	23	-	4	-	7212	434	6774	-	4
Деривати угља	53	-	53	-	-	3979	1931	1925	6	117
Остали хемијски производи	794741	414067	354164	18537	7973	924122	694260	140827	34508	54527

1) Према NST/R номенклатури робе.



**9.13. Међународни промет робе по врсти робе и групама земаља утовара и истовара, 2017.<sup>1)</sup> (наставак)**

тоне робе

	Извоз – групе земаља истовара робе					Увоз – групе земаља утовара робе				
	укупно	земље Европске уније	остале европске земље	земље Блиског истока	остале земље	укупно	земље Европске уније	остале европске земље	земље Блиског истока	остале земље
<b>Машине, транспортни уређаји, готови производи</b>	<b>1999549</b>	<b>1334980</b>	<b>577540</b>	<b>36939</b>	<b>50090</b>	<b>2458888</b>	<b>1855522</b>	<b>226853</b>	<b>115088</b>	<b>261425</b>
Транспортни уређаји	102545	87647	12848	563	1487	301193	270860	9593	9782	10958
Трактори, пољопривредне машине и уређаји	5884	4254	1473	21	136	13277	11887	305	324	761
Остали уређаји, апарати, прикључци, мотори, делови	189373	147665	28860	3233	9615	176348	122223	9199	11340	33586
Метални производи	77990	52754	23612	151	1473	71793	54791	11567	1538	3897
Стакло, производи од стакла, керамичарски производи	477890	271598	204774	669	849	210768	155198	22204	7202	26164
Кожа, тканине и одећа	91444	60875	27993	975	1601	112076	51659	4838	31879	23700
Остали готови производи	899442	599352	248463	30556	21071	1005801	776817	134274	27701	67009
Остали производи	154981	110835	29517	771	13858	567632	412087	34873	25322	95350

<sup>1)</sup> Према NST/R номенклатури робе.

**9.14. Промет путничких возила по граничним прелазима, 2017.<sup>1)</sup>**

	Улаз				Изаз			
	укупно	путнички аутомобили	аутобуси	мотоцикли	укупно	путнички аутомобили	аутобуси	мотоцикли
<b>Укупно</b>	<b>7510563</b>	<b>7355893</b>	<b>147530</b>	<b>7140</b>	<b>7453994</b>	<b>7300807</b>	<b>145304</b>	<b>7883</b>
Према Босни и Херцеговини	1604174	1576286	25591	2297	1695825	1667165	25776	2884
Бајина Башта	122173	121521	14	638	126230	125586	16	628
Котроман	128197	122225	4623	1349	134558	127885	4658	2015
Увац	212447	210526	1921	-	212672	210597	2075	-
Сремска Рача	397414	385477	11627	310	424080	412169	11670	241
Мали Зворник	299475	293931	5544	-	296484	291127	5357	-
Трбушница	397788	396198	1590	-	412767	411106	1661	-
Бадовинци	46680	46408	272	-	89034	88695	339	-
Према Бугарској	802616	787350	14830	436	763002	748564	14165	273
Вршка Чука	34375	33894	459	22	35146	34649	495	2
Градина	734030	719570	14086	374	694084	680444	13388	252
Рибарци	16933	16858	75	-	16758	16668	82	8
Стрезимировци	17278	17028	210	40	17014	16803	200	11
Према Мађарској	1436895	1396364	39461	1070	1432312	1392129	38916	1267
Бачки Брег	34129	33733	396	-	33094	32703	391	-
Врбица	833	833	-	-	824	824	-	-
Ђала	98065	97057	-	1008	126460	125250	-	1210
Бајмок	11338	11338	-	-	12522	12522	-	-
Хоргош	911936	876770	35127	39	919621	885287	34292	42
Келебија	380594	376633	3938	23	339791	335543	4233	15
Према БЈР Македонији	941338	918023	23311	4	844363	820580	23781	2
Прохор Пчињски	11236	11199	33	4	10913	10884	27	2
Прешево	930102	906824	23278	-	833450	809696	23754	-
Према Румунији	420140	415409	3445	1286	459719	455221	3111	1387
Мокрање	17257	17161	96	-	16493	16392	101	-
Прахово	7	7	-	-	6	6	-	-
Ђердап	149963	148766	1197	-	145432	144334	1098	-
Калуђерево	99727	98293	176	1258	70358	68883	145	1330
Ватин	80923	79857	1064	2	152561	151665	874	22
Српска Црња	37291	36379	912	-	38360	37467	893	-
Наково	21596	21570	-	26	22507	22472	-	35
Јаша Томић	13376	13376	-	-	14002	14002	-	-
Према Хрватској	1881815	1850234	31578	3	1828001	1797852	30146	3
Батровци	1056835	1031762	25073	-	972427	949450	22977	-
Мост Бачка Паланка	328324	325266	3055	3	345454	342115	3337	2
Нештин	52481	51051	1430	-	55316	53875	1441	-
Сот	52212	52205	7	-	56219	56183	36	-
Љуба	27423	27394	29	-	29037	29009	27	1
Шид	172139	170361	1778	-	206124	203998	2126	-
Богојево	192401	192195	206	-	163424	163222	202	-
Према Црној Гори	423585	412227	9314	2044	430772	419296	9409	2067
Гостун	15495	15018	476	1	14597	14125	472	-
Јабука	167970	164637	1887	1446	169210	165758	1987	1465
Мехов Крш	240120	232572	6951	597	246965	239413	6950	602

<sup>1)</sup> Без малограничног промета возила.



**9.15. Промет путника по врсти путничког возила и граничним прелазима, 2017.<sup>1)</sup>**

	Улаз				Изаз			
	укупно	путнички аутомобили	аутобуси	мотоцикли	укупно	путнички аутомобили	аутобуси	мотоцикли
<b>Укупно</b>	<b>16554029</b>	<b>13325766</b>	<b>3221953</b>	<b>6310</b>	<b>15098470</b>	<b>12133393</b>	<b>2958477</b>	<b>6600</b>
Према Босни и Херцеговини	2171779	1743717	426405	1657	2241067	1817133	421896	2037
Бајина Башта	163829	163078	212	539	167479	166708	245	525
Котроман	195721	133282	61510	930	197706	135648	60743	1315
Увац	172895	156136	16759	-	163919	147167	16752	-
Сремска Рача	751971	521472	230311	188	808634	578084	230353	197
Мали Зворник	454537	361363	93174	-	453422	363648	89774	-
Бадовинци	50184	46491	3693	-	52043	48974	3069	-
Трбушница	382642	361895	20747	-	397864	376904	20960	-
Према Бугарској	2933235	2399937	532713	585	2657967	2162650	494951	366
Вршка Чука	114609	97687	16891	31	114032	96683	17346	3
Градина	2737583	2228941	508154	488	2465947	1995292	470316	339
Рибарци	30307	28801	1506	-	30084	28445	1631	8
Стрезимировци	50736	44508	6162	66	47904	42229	5659	16
Према Мађарској	3170997	2376540	793171	1286	2884706	2157397	725894	1415
Бачки Брег	58039	50793	7246	-	56937	49743	7194	-
Врбица	1986	1986	-	-	1827	1827	-	-
Ђала	214897	213664	-	1233	267852	266481	-	1371
Бајмок	24133	24133	-	-	24912	24912	-	-
Хоргош	2180546	1469662	710850	34	1982038	1333779	648226	32
Келебија	691396	616301	75076	19	551140	480655	70473	12
Према БЈР Македонији	2371781	1853548	518231	2	1777630	1346530	431098	1
Прохор Пчињски	10867	10542	323	2	11076	10805	270	1
Прешево	2360914	1843006	517908	-	1766554	1335725	430829	-
Према Румунији	1249676	1125866	122386	1424	1208636	1103542	103384	1711
Мокрање	39181	36655	2526	-	34894	32416	2478	-
Прахово	269	269	-	-	269	269	-	-
Ђердап	526677	479303	47374	-	502720	460352	42368	-
Калуђерево	162359	156727	4255	1377	165969	160500	3853	1616
Ватин	301702	260261	41438	3	285645	256605	29005	35
Српска Црња	119966	93172	26794	-	121601	95922	25679	-
Наково	69794	69750	-	44	69263	69203	-	60
Јаша Томић	29728	29728	-	-	28275	28275	-	-
Према Хрватској	3990603	3295639	694963	1	3712576	3056262	656313	1
Батровци	2722214	2117696	604518	-	2551218	1987675	563543	-
Мост Бачка Паланка	355010	319228	35780	1	354527	317440	37086	1
Нештин	19838	15221	4617	-	18829	14578	4251	-
Сот	38779	38719	60	-	48995	48573	422	-
Љуба	21840	21590	250	-	22950	22747	202	-
Шид	418877	374633	44244	-	401891	355898	45993	-
Богојево	414045	408552	5493	-	314166	309351	4815	-
Према Црној Гори	665958	530520	134084	1354	615888	489879	124941	1068
Гостун	17836	13183	4652	1	16814	12359	4455	-
Јабуча	248128	214081	33071	976	212860	182673	29469	718
Мехов Крш	399994	303256	96360	377	386214	294847	91017	350

<sup>1)</sup> Без малограничног промета возила.

## 9.16. Регистрована друмска моторна и прикључна возила, 2017.

	Мопеди	Мотоцикли	Путнички аутомобили	Аутобуси	Теретна возила	Радна возила	Друмски тегљачи	Прикључна возила
<b>РЕПУБЛИКА СРБИЈА</b>	<b>24837</b>	<b>41596</b>	<b>1968787</b>	<b>9929</b>	<b>223629</b>	<b>9439</b>	...	<b>154310</b>
СРБИЈА – СЕВЕР	13653	23779	1057226	5786	120884	6919	...	47107
<b>Београдски регион</b>	<b>5929</b>	<b>11056</b>	<b>553079</b>	<b>3703</b>	<b>67394</b>	<b>1560</b>	...	<b>18286</b>
Београдска област	5929	11056	553079	3703	67394	1560	...	18286
<b>Регион Војводине</b>	<b>7724</b>	<b>12723</b>	<b>504147</b>	<b>2083</b>	<b>53490</b>	<b>5359</b>	...	<b>28821</b>
Западнобачка област	732	943	43267	204	4309	633	...	3224
Јужнобанатска област	1162	1855	71737	363	6128	728	...	3218
Јужнобачка област	2556	4495	175740	803	21455	1761	...	9732
Севернобанатска област	596	1136	35006	143	2880	476	...	2209
Севернобачка област	690	1494	51770	163	4933	595	...	3219
Средњобанатска област	980	1160	43963	184	4095	614	...	2724
Сремска област	1008	1640	82664	223	9690	552	...	4495
СРБИЈА – ЈУГ	11184	17817	911561	4143	102745	2520	...	107203
<b>Регион Шумадије и Западне Србије</b>	<b>5330</b>	<b>9505</b>	<b>523647</b>	<b>2070</b>	<b>66275</b>	<b>1515</b>	...	<b>57966</b>
Златиборска област	346	679	70765	337	9412	248	...	8173
Колубарска област	356	950	45348	143	6457	178	...	6942
Мачванска област	718	1385	77058	276	10309	285	...	9881
Моравичка област	504	837	56437	245	9114	179	...	7931
Поморавска област	1177	1778	58081	257	6206	133	...	6804
Расинска област	782	1449	59949	230	7966	152	...	5257
Рашка област	717	1188	74363	400	8708	187	...	6239
Шумадијска област	730	1239	81646	182	8103	153	...	6739
<b>Регион Јужне и Источне Србије</b>	<b>5838</b>	<b>8276</b>	<b>378711</b>	<b>2015</b>	<b>36048</b>	<b>990</b>	...	<b>49131</b>
Борска област	704	883	32792	208	2629	75	...	7256
Браничевска област	1323	1781	53375	397	5267	226	...	9928
Зајечарска област	475	724	26281	51	2082	59	...	7129
Јабланичка област	721	1070	45928	303	5980	102	...	5207
Нишавска област	925	1765	92349	589	7339	159	...	5754
Пиротска област	329	328	19210	71	1675	56	...	2425
Подунавска област	554	798	43924	112	4734	104	...	7000
Пчињска област	648	687	45169	232	4184	150	...	2434
Топличка област	159	240	19683	52	2158	59	...	1998
<b>Регион Косово и Метохија</b>	<b>16</b>	<b>36</b>	<b>9203</b>	<b>58</b>	<b>422</b>	<b>15</b>	...	<b>106</b>
Косовска област	1	4	1656	18	117	10	...	27
Пећка област	4	4	766	2	33	-	...	12
Призренска област	4	-	384	-	14	-	...	5
Косовско-митровачка област	4	27	5672	37	237	5	...	59
Косовско-поморавска област	3	1	725	1	21	-	...	3

Извор: Министарство унутрашњих послова.

## 9.17. Саобраћајне незгоде с настрадалим лицима, 2010–2017.<sup>1) 2)</sup>

	Укупно	С погинулим	С повређеним	У насељу			Ван насеља		
				свега	с погинулим	с повређеним	свега	с погинулим	с повређеним
2010	14179	593	13586	12264	438	11826	1915	155	1760
2011	14119	659	13460	12381	501	11880	1738	158	1580
2012	13333	615	12718	11794	462	11332	1539	153	1386
2013	13522	591	12931	11950	445	11505	1572	146	1426
2014 <sup>3)</sup>	13056	478	12578	...	...	...	...	...	...
2015	13637	551	13086	9865	239	9626	3772	312	3460
2016	14382	551	13831	12140	332	11808	2242	219	2023
2017	14691	524	14167	11959	278	11681	2732	246	2486

<sup>1)</sup> Исказане су само саобраћајне незгоде с погинулим, теже или лакше повређеним лицима. Нису укључене незгоде које су за последицу имале само материјалну штету.

<sup>2)</sup> Као погинула лица исказана су лица умрла непосредно од последица саобраћајне незгоде или у року од 30 дана по њеном збивању.

<sup>3)</sup> Због промене методологије, МУП није у могућности да достави тражене податке.

### 9.18. Лица настрадала у саобраћајним незгодама, 2010–2017.<sup>1) 2)</sup>

	Укупно	Погинула	Повређена	У насељу			Ван насеља		
				свега	погинула	повређена	свега	погинула	повређена
2010	19982	656	19326	16704	478	16226	3278	178	3100
2011	20040	728	19312	17092	538	16554	2948	190	2758
2012	19090	684	18406	16459	513	15946	2631	171	2460
2013	19118	646	18472	16390	477	15913	2728	169	2559
2014	18506	534	17972	14566	326	14240	3940	208	3732
2015 <sup>3)</sup>	19909	601	19308	...	...	...	...	...	...
2016	21212	606	20606	16585	325	16260	4627	281	4346
2017	21717	578	21139	16521	294	16227	4641	280	4361

<sup>1)</sup> Исказане су само саобраћајне незгоде с погинулим, теже или лакше повређеним лицима. Нису укључене незгоде које су имале за последицу само материјалну штету.

<sup>2)</sup> Као погинула лица исказана су лица умрла непосредно од последица саобраћајне незгоде или у року од 30 дана по њеном збивању.

<sup>3)</sup> Због промене методологије, МУП није у могућности да достави тражене податке.

### 9.19. Саобраћајне незгоде с настрадалим лицима по месецима, 2017.

	Укупно	С погинулим	С повређеним	У насељу			Ван насеља		
				свега	с погинулим	с повређеним	свега	с погинулим	с повређеним
<b>Укупно</b>	<b>14691</b>	<b>524</b>	<b>14167</b>	<b>11959</b>	<b>278</b>	<b>11681</b>	<b>2732</b>	<b>246</b>	<b>2486</b>
Јануар	800	28	772	657	16	641	143	12	131
Фебруар	877	31	846	720	17	703	157	14	143
Март	1142	39	1103	952	19	933	190	20	170
Април	1124	40	1084	903	17	886	221	23	198
Мај	1255	39	1216	1069	24	1045	186	15	171
Јун	1389	44	1345	1151	21	1130	238	23	215
Јул	1451	51	1400	1123	23	1100	328	28	300
Август	1390	54	1336	1104	33	1071	286	21	265
Септембар	1359	57	1302	1103	32	1071	256	25	231
Октобар	1404	59	1345	1119	32	1087	285	27	258
Новембар	1285	39	1246	1068	21	1047	217	18	199
Децембар	1215	43	1172	990	23	967	225	20	205

### 9.20. Саобраћајне незгоде с настрадалим лицима по данима у недељи, 2017.

	Укупно	С погинулим	С повређеним	У насељу			Ван насеља		
				свега	с погинулим	с повређеним	свега	с погинулим	с повређеним
<b>Укупно</b>	<b>14691</b>	<b>524</b>	<b>14167</b>	<b>11959</b>	<b>278</b>	<b>11681</b>	<b>2732</b>	<b>246</b>	<b>2486</b>
Понедељак	2155	66	2089	1769	36	1733	386	30	356
Уторак	2040	66	1974	1686	37	1649	354	29	325
Среда	2113	69	2044	1766	40	1726	347	29	318
Четвртак	2111	69	2042	1739	34	1705	372	35	337
Петак	2294	72	2222	1878	35	1843	416	37	379
Субота	2178	80	2098	1737	45	1692	441	35	406
Недеља	1800	102	1698	1384	51	1333	416	51	365

### 9.21. Саобраћајне незгоде с настрадалим лицима по часовима, 2017.

	Укупно	С погинулим	С повређеним	У насељу			Ван насеља		
				свега	с погинулим	с повређеним	свега	с погинулим	с повређеним
<b>Укупно</b>	<b>14691</b>	<b>524</b>	<b>14167</b>	<b>11959</b>	<b>278</b>	<b>11681</b>	<b>2732</b>	<b>246</b>	<b>2486</b>
00–02 h	470	40	430	364	21	343	106	19	87
02–04	347	23	324	245	16	229	102	7	95
04–06	334	29	305	246	18	228	88	11	77
06–08	1010	32	978	795	15	780	215	17	198
08–10	1305	33	1272	1093	15	1078	212	18	194
10–12	1625	49	1576	1361	29	1332	264	20	244
12–14	1847	47	1800	1556	19	1537	291	28	263
14–16	1958	63	1895	1641	38	1603	317	25	292
16–18	1883	54	1829	1506	31	1475	377	23	354
18–20	1824	66	1758	1483	32	1451	341	34	307
20–22	1260	55	1205	1025	30	995	235	25	210
22–24 h	828	33	795	644	14	630	184	19	165

## 9.22. Настрадала лица према својству учесника у саобраћајној незгоди и годинама старости, 2017.

	Укупно	До 7 год.	8–13	14–17	18–25	26–35	36–45	46–55	55–65	преко 65	Непознато <sup>1)</sup>
<b>УКУПНО</b>	<b>21717</b>	<b>554</b>	<b>793</b>	<b>935</b>	<b>3682</b>	<b>4624</b>	<b>3641</b>	<b>2867</b>	<b>2427</b>	<b>2193</b>	<b>1</b>
<b>Возачи – свега</b>	<b>11337</b>	<b>28</b>	<b>122</b>	<b>217</b>	<b>1776</b>	<b>2920</b>	<b>2386</b>	<b>1719</b>	<b>1271</b>	<b>897</b>	<b>1</b>
Бицикл	1565	27	119	94	130	164	191	220	285	335	-
Мотоцикл	768	-	1	44	152	260	165	91	42	13	-
Трактор	155	-	-	4	10	16	21	26	35	43	-
Путничко возило	7476	1	1	34	1300	2127	1699	1156	745	412	1
Аутобус	61	-	-	-	-	9	24	21	7	-	-
Теретно возило	641	-	-	-	86	215	164	91	65	20	-
Специјално и радно возило	2	-	-	-	-	1	-	1	-	-	-
Прикључно возило	2	-	-	-	-	1	1	-	-	-	-
Запрежно возило	15	-	-	-	1	2	3	1	5	3	-
Трамвај	1	-	-	-	-	-	1	-	-	-	-
Радна машина	8	-	-	-	-	3	3	-	1	1	-
Мотокултиватор	29	-	-	-	-	3	3	7	9	7	-
Мопед	599	-	1	40	92	117	108	103	76	62	-
Лаки трицикл	2	-	-	-	1	-	-	-	1	-	-
Тешки трицикл	3	-	-	-	-	-	1	1	-	1	-
Лаки четвороцикл	4	-	-	1	3	-	-	-	-	-	-
Тешки четвороцикл	5	-	-	-	1	2	1	1	-	-	-
Непозната	1	-	-	-	-	-	1	-	-	-	-
<b>Путници – свега</b>	<b>7265</b>	<b>376</b>	<b>359</b>	<b>452</b>	<b>1573</b>	<b>1422</b>	<b>973</b>	<b>833</b>	<b>744</b>	<b>533</b>	<b>-</b>
Бицикл	24	16	4	3	1	-	-	-	-	-	-
Мотоцикл	120	1	2	18	47	28	17	4	2	1	-
Трактор	50	-	7	3	3	5	5	9	11	7	-
Путничко возило	5816	329	312	355	1354	1182	758	624	546	356	-
Аутобус	855	17	20	46	88	124	132	141	147	140	-
Теретно возило	224	3	7	9	49	57	39	34	21	5	-
Специјално и радно возило	4	-	-	-	1	-	2	1	-	-	-
Прикључно возило	12	-	-	1	3	2	-	4	1	1	-
Запрежно возило	5	2	-	-	-	2	-	-	-	1	-
Железничко возило	3	-	-	-	2	1	-	-	-	-	-
Тролејбус	27	-	-	1	2	7	3	3	4	7	-
Трамвај	20	-	-	-	2	1	3	4	2	8	-
Радна машина	4	-	1	-	1	-	-	-	1	1	-
Мотокултиватор	11	3	-	-	1	-	2	1	4	-	-
Мопед	52	3	3	13	16	10	6	1	-	-	-
Лаки трицикл	4	1	-	1	1	-	-	1	-	-	-
Лаки четвороцикл	1	-	-	1	-	-	-	-	-	-	-
Тешки четвороцикл	4	1	1	1	1	-	-	-	-	-	-
Прикључно возило за трактор	7	-	-	-	-	-	3	2	1	1	-
Вучно возило туристичког воза	2	-	1	-	-	1	-	-	-	-	-
Непозната	20	-	1	-	1	2	3	4	4	5	-
<b>Пешаци</b>	<b>3084</b>	<b>150</b>	<b>311</b>	<b>263</b>	<b>327</b>	<b>277</b>	<b>276</b>	<b>313</b>	<b>407</b>	<b>760</b>	<b>-</b>
Тераоц стоке	2	-	1	-	-	1	-	-	-	-	-
Јахач	1	-	-	1	-	-	-	-	-	-	-
Није учесник у саобраћају	13	-	-	-	1	2	3	1	5	1	-
Корисник возила	6	-	-	-	-	1	3	1	-	1	-
Непознат	9	-	-	2	5	1	-	-	-	1	-

<sup>1)</sup> Странци и др.

## 9.23. Возачи који су изазвали саобраћајне незгоде према годинама старости и вероватним грешкама, 2017.

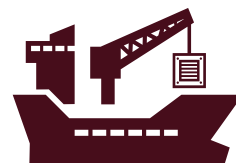
	Укупно	До 17 год.	18–25	26–35	36–45	46–55	56–65	преко 65	Непознато <sup>1)</sup>
<b>Укупно</b>	<b>31805</b>	<b>363</b>	<b>4235</b>	<b>7192</b>	<b>6841</b>	<b>5029</b>	<b>4127</b>	<b>2446</b>	<b>2700</b>
Утицај пута и путне околине	1806	31	290	426	387	295	228	142	76
Утицај неисправности возила	624	16	87	130	142	105	109	51	24
Предузимање непромишљених радњи од стране возача	17185	219	2596	4135	3737	2647	2134	1250	1021
Погрешно извођење радњи у саобраћају од стране возача	15091	135	1807	3227	3219	2442	2084	1258	1647
Пропусти возача због лошег психофизичког стања, непажње, расејаности	3497	32	590	830	759	608	514	269	7
Пропусти возача због неискуства, непромишљеног и непрописног понашања	1290	147	454	261	167	121	98	61	24
Пропусти возача због неадекватне видљивости, прегледности, односно комплетног доживљаја виђења пута и саобраћаја	998	10	113	230	247	155	195	104	19
Пропусти пешака	394	1	62	77	82	63	55	24	32
Специјални случајеви	681	13	61	126	126	92	74	40	167

<sup>1)</sup> Бициклисти, странци и др.



10

Услуге у саобраћају  
унутрашњим пловним путевима



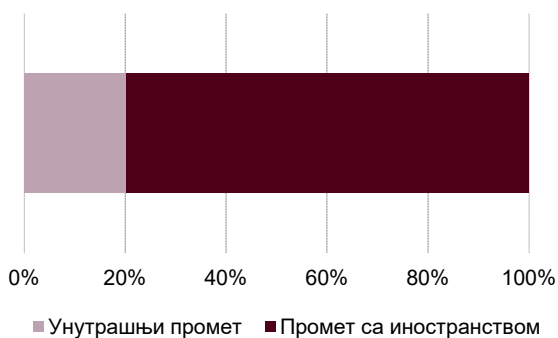


## 10. Услуге у саобраћају унутрашњим пловним путевима

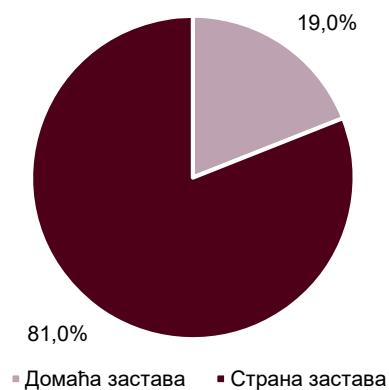
Укупан промет је збир укрцаних и искрцаних путника, односно робе утоварене и истоварене у станицама, пристаништима, на аеродромима и осталим утоварно-истоварним местима. Станице, пристаништа и аеродроми су места посебно изграђена за организован прихват и отпрему путника и робе на саобраћајној мрежи појединих видова саобраћаја.

За 2017, укупан промет робе у саобраћају унутрашњим пловним путевима износи 7 111 хиљада тона. То је, у односу на претходну годину, мање за 15,4%, а од промета 2015. године веће је за 9,3%.

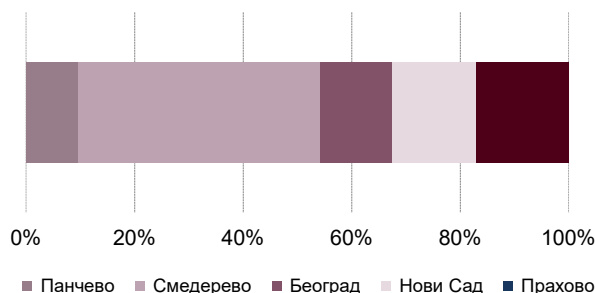
Граф. 10.1. Промет робе унутрашњим пловним путевима, 2017.



Граф. 10.2. Промет робе са иностранством по заставама пловила, 2017.



Граф. 10.3. Промет робе у важнијим домаћим пристаништима, 2017.





## 10.1. Развој промета у саобраћају унутрашњим пловним путевима, 2012–2017.

### Република Србија

	Промет – укупно	Обим промета <sup>1)</sup>	Унутрашњи промет, хиљ. t			Промет робе са иностранством, хиљ. t			Транзит робе <sup>2)</sup> , хиљ. t
			укупно	утовар	истовар	укупно	извоз	увоз	
2012	8131	6630	3002	1501	1501	5129	3283	1846	4327
2013	7690	6416	2548	1274	1274	5142	3319	1822	4340
2014	7269	5966	2606	1303	1303	4663	2290	2373	3491
2015	6505	5818	1374	687	687	5132	1937	3194	4200
2016	8410	7268	2284	1142	1142	6126	2451	3675	3817
2017	7111	6391	1440	720	720	5672	1918	3754	3351

<sup>1)</sup> Истовар у унутрашњем промету + извоз + увоз.

<sup>2)</sup> У транзит робе урачунат и превоз између страних пристаништа.

## 10.2. Промет робе по врсти саобраћаја, територији и застави пловила, 2017.

хиљ. t

	Обим промета	Укупан промет	Унутрашњи промет			Промет са иностранством			Транзит робе <sup>1)</sup>
			укупно	утовар	истовар	укупно	извоз	увоз	
<b>Укупно</b>	<b>6391</b>	<b>7111</b>	<b>1440</b>	<b>720</b>	<b>720</b>	<b>5672</b>	<b>1918</b>	<b>3754</b>	<b>3351</b>
Застава Републике Србије	1797	2517	1440	720	720	1078	371	707	33
Страна застава	4594	4594	-	-	-	4594	1547	3047	3318

<sup>1)</sup> У транзит робе урачунат и превоз између страних пристаништа.

## 10.3. Обим промета робе по врстама саобраћаја и врсти робе, 2017.

### Република Србија

y t

	Обим промета	Унутрашњи промет, утовар	Извоз	Увоз
<b>Укупно</b>	<b>6390463</b>	<b>719519</b>	<b>1916991</b>	<b>3753953</b>
Производи пољопривреде, лова и шумарства; риба и остали производи риболова	1247436	-	1156684	90752
Житарице	1135585	-	1113437	22148
Шећерна рела	11057	-	11057	-
Производи шумарства и експлоатација шума	1708	-	-	1708
Остали производи биљног порекла	98739	-	32190	66549
Риба и остали производи рибарства	347	-	-	347
Угаљ и лигнит; сирова нафта и природни гас	291564	35895	63558	192111
Угаљ и лигнит	291564	35895	63558	192111
Руде метала и остали производи вађења руда и камена; тресет; руде уранијума и торијума	3332342	647885	158824	2525633
Руда гвожђа	1794635	-	-	1794635
Руде обојених метала, осим уранијума и торијума	25894	-	-	25894
Минерали (сирови) за хемијску индустрију и индустрију природних ђубрива	494109	-	14930	479179
Со	162132	-	-	162132
Камен, песак, шљунак, глина, тресет и остали производи вађења руда и камена	855572	647885	143894	63793
Прехрамбени производи, пића и дуван	1000	-	1000	-
Брашно, прерађене житарице, скробни производи и храна за животиње	1000	-	1000	-
Дрво и производи од дрвета и плуте (осим намештаја); плетени производи од сламе и прућа; дрвењача; папир и производи од папира, штампани производи и снимљени медији	5734	-	1146	4588
Производи од дрвета и плуте (осим намештаја)	4737	-	1146	3591
Дрвењача и производи од папира	997	-	-	997
Кокс и рафинисани нафтни производи	367188	24462	55226	287500
Кокс и катран	114138	-	2720	111418
Течни рафинисани нафтни производи	225416	24462	39149	161805
Гасни, течни или компримовани нафтни производи	9526	-	714	8812
Чврсти или густни нафтни производи	18108	-	12643	5465
Хемикалије, хемијски производи и синтетичка влакна; производи од гуме и пластике; производи нуклеарне индустрије	680335	10277	217240	452818
Базни минерални хемијски производи	56464	-	18205	38259
Базни органски хемијски производи	550	-	-	550
Азотни производи и ђубрива (осим природних ђубрива)	622188	10277	197902	414009
Фармацеутски и парахемијски производи	1133	-	1133	-
Остали производи од неметалних минерала	34140	-	19105	15035
Стакло, производи од стакла, керамика и производи од порцелана	2176	-	-	2176
Цемент, креч и гипс	31964	-	19105	12859
Базни метали; производи од метала, осим машина и опреме	397069	-	225074	171995
Производи црне металургије и феролегура и производи основне обраде гвожђа и челика (осим цеви)	375899	-	221575	154324
Обојени метали и њихови производи	20533	-	3499	17034
Цеви, шупљи профили и сродна опрема	84	-	-	84
Метални производи за грађевинарство	553	-	-	553

### 10.3. Обим промета робе по врстама саобраћаја и врсти робе, 2017. (наставак)

Република Србија

y t

	Обим промета	Унутрашњи промет, утовар	Извоз	Увоз
Машине и опрема на другом месту непоменути; канцеларијске машине и информатичка опрема; електричне машине и електрични апарати на другом месту непоменути; радио, ТВ и комуникациона опрема; медицински, прецизни и оптички инструменти, ручни сатови и часовници	3174	1000	60	2114
Електричне машине и апарати на другом месту непоменути	60	-	60	-
Остале машине, машине алатљике и делови	3114	1000	-	2114
Транспортна опрема	6046	-	-	6046
Производи аутомобилске индустрије	6046	-	-	6046
Намештај; остали индустријски производи, на другом месту непоменути	3642	-	143	3499
Остали индустријски производи	3642	-	143	3499
Секундарне сировине; комунални отпаци и остали отпаци	18931	-	18931	-
Остали отпаци и секундарне сировине	18931	-	18931	-
Остала роба, на другом месту непоменути	1862	-	-	1862
Остала роба које се не може класификовати	1862	-	-	1862

### 10.4. Обим промета робе по врстама саобраћаја и врсти робе, 2017.

Република Србија

y tkm

	Обим промета	Унутрашњи промет, утовар	Извоз	Увоз
<b>Укупно</b>	<b>5043143</b>	<b>55556</b>	<b>1652450</b>	<b>3335136</b>
Производи пољопривреде, лова и шумарства; риба и остали производи риболова	1211597	-	1136376	75221
Житарице	1107219	-	1091530	15689
Шећерна репа	10867	-	10867	-
Производи шумарства и експлоатација шума	2739	-	-	2739
Остали производи биљног порекла	90626	-	33978	56647
Риба и остали производи рибарства	144	-	-	144
Угаљ и лигнит; сирова нафта и природни гас	192043	8947	20836	162259
Угаљ и лигнит	192043	8947	20836	162259
Руде метала и остали производи вађења руда и камена; тресет; руде уранијума и торијума	2381169	39808	76010	2265350
Руда гвожђа	1800793	-	-	1800793
Руде обојених метала, осим уранијума и торијума	5269	-	-	5269
Минерали (сирови) за хемијску индустрију и индустрију природних ђубрива	317822	-	14479	303343
Со	144904	-	-	144904
Камен, песак, шљунак, глина, тресет и остали производи вађења руда и камена	112378	39808	61531	11038
Прехрамбени производи, пића и дуван	345	-	345	-
Брашно, прерађене житарице, скробни производи и храна за животиње	345	-	345	-
Дрво и производи од дрвета и плуте (осим намештаја); плетени производи од сламе и прућа; дрвењача; папир и производи од папира, штампани производи и снимљени медији	6568	-	903	5664
Производи од дрвета и плуте (осим намештаја)	5613	-	903	4710
Дрвењача и производи од папира	954	-	-	954
Кокс и рафинисани нафтни производи	293167	1984	65697	225485
Кокс и катран	102571	-	2627	99943
Течни рафинисани нафтни производи	166027	1984	50789	113253
Гасни, течни или компримовани нафтни производи	8266	-	508	7757
Чврсти или густо нафтни производи	16302	-	11772	4529
Хемикалије, хемијски производи и синтетичка влакна; производи од гуме и пластике; производи нуклеарне индустрије	587659	4378	145144	438136
Базни минерални хемијски производи	47995	-	13380	34614
Базни органски хемијски производи	560	-	-	560
Азотни производи и ђубрива (осим природних ђубрива)	538223	4378	130884	402960
Фармацеутски и парахемијски производи	879	-	879	-
Остали производи од неметалних минерала	14768	-	7041	7727
Стакло, производи од стакла, керамика и производи од порцелана	2058	-	-	2058
Цимент, креч и гипс	12710	-	7041	5669
Базни метали; производи од метала, осим машина и опреме	326922	-	181802	145120
Производи црне металургије и феролегура и производи основне обраде гвожђа и челика (осим цеви)	314856	-	180076	134780
Обојени метали и њихови производи	11518	-	1726	9792
Цеви, шупљи профили и сродна опрема	53	-	-	53
Метални производи за грађевинарство	494	-	-	494
Машине и опрема на другом месту непоменути; канцеларијске машине и информатичка опрема; електричне машине и електрични апарати, на другом месту непоменути; радио, ТВ и комуникациона опрема; медицински, прецизни и оптички инструменти, ручни сатови и часовници	1970	437	26	1507
Електричне машине и апарат и на другом месту непоменути	26	-	26	-
Остале машине, машине алатљике и делови	1944	437	-	1507
Транспортна опрема	3682	-	-	3682
Производи аутомобилске индустрије	3682	-	-	3682
Намештај; остали индустријски производи, на другом месту непоменути	3578	-	135	3443
Остали индустријски производи	3578	-	135	3443
Секундарне сировине; комунални отпаци и остали отпаци	18131	-	18131	-
Остали отпаци и секундарне сировине	18131	-	18131	-
Остала роба на другом месту непоменути	1539	-	-	1539
Остала роба које се не може класификовати	1539	-	-	1539

## 10.5. Извоз робе по земљама истовара и врсти робе, 2017.

Република Србија

у т

	Укупно	Аустрија	Бугарска	БиХ	Мађарска	Немачка	Румунија	Словачка	Хрватска	Украјина	Остале
<b>Укупно</b>	<b>1871241</b>	<b>69967</b>	<b>276977</b>	<b>56701</b>	<b>187821</b>	<b>130585</b>	<b>1069497</b>	<b>35723</b>	<b>10171</b>	<b>17070</b>	<b>16729</b>
Производи пољопривреде, лова и шумарства; риба и остали производи риболова	1149874	33771	137152	-	7373	70802	886365	2733	-	4181	7497
Житарице	1106627	33771	135442	-	7373	63290	852340	2733	-	4181	7497
Шећерна репа	11057	-	-	-	-	-	11057	-	-	-	-
Остали производи биљног порекла	32190	-	1710	-	-	7512	22968	-	-	-	-
Угаљ и лигнит; сирова нафта и природни гас	63558	2229	-	56701	-	994	-	1168	2466	-	-
Угаљ и лигнит	63558	2229	-	56701	-	994	-	1168	2466	-	-
Руде метала и остали производи вађења руда и камена; тресет; руде уранијума и торијума	134104	-	21213	-	86537	3914	22440	-	-	-	-
Минерали (сирови) за хемијску индустрију и индустрију природних ђубрива	14930	-	-	-	11016	3914	-	-	-	-	-
Камен, песак, шљунак, глина, тресет и остали производи вађења руда и камена	119174	-	21213	-	75521	-	22440	-	-	-	-
Прехрамбени производи, пића и дуван	1000	-	-	-	-	-	-	-	1000	-	-
Брашно, прерађене житарице, скробни производи и храна за животиње	1000	-	-	-	-	-	-	-	1000	-	-
Дрво и производи од дрвета и плуте (осим намештаја); плетени производи од сламе и прућа; дрвењаца; папир и производи од папира, штампани производи и снимљени медији	1146	-	-	-	-	-	-	-	-	1146	-
Производи од дрвета и плуте (осим намештаја)	1146	-	-	-	-	-	-	-	-	1146	-
Кокс и рафинисани нафтни производи	55226	-	11028	-	714	-	38728	-	-	-	4756
Кокс и катран	2720	-	-	-	-	-	2720	-	-	-	-
Течни рафинисани нафтни производи	39149	-	11028	-	-	-	23365	-	-	-	4756
Гасни, течни или компримовани нафтни производи	714	-	-	-	714	-	-	-	-	-	-
Чврсти или густо нафтни производи	12643	-	-	-	-	-	12643	-	-	-	-
Хемикалије, хемијски производи и синтетичка влакна; производи од гуме и пластике; производи нуклеарне индустрије	206118	-	33556	-	85658	10969	56118	2301	6645	10871	-
Базни минерални хемијски производи	17216	-	-	-	14610	1604	-	-	1002	-	-
Азотни производи и ђубрива (осим природних ђубрива)	187769	-	33556	-	69915	9365	56118	2301	5643	10871	-
Фармацеутски и парахемијски производи	1133	-	-	-	1133	-	-	-	-	-	-
Остали производи од неметалних минерала	19105	-	2973	-	-	-	16132	-	-	-	-
Цемент, креч и гипс	19105	-	2973	-	-	-	16132	-	-	-	-
Базни метали; производи од метала, осим машина и опреме	221976	33967	71055	-	7539	43906	31332	29521	-	872	3784
Производи црне металургије и феролегура и производи основне обраде гвожђа и челика (осим цеви)	218477	33967	69401	-	7539	43906	29487	29521	-	872	3784
Обојени метали и њихови производи	3499	-	1654	-	-	-	1845	-	-	-	-
Машине и опрема на другом месту непоменути; канцеларијске машине и информатичка опрема; електричне машине и електрични апарати на другом месту непоменути; радио, ТВ и комуникациона опрема; медицински, прецизни и оптички инструменти, ручни сатови и часовници	60	-	-	-	-	-	-	-	60	-	-
Електричне машине и апарати на другом месту непоменути	60	-	-	-	-	-	-	-	60	-	-
Намештај; остали индустријски производи, на другом месту непоменути	143	-	-	-	-	-	143	-	-	-	-
Остали индустријски производи	143	-	-	-	-	-	143	-	-	-	-
Секундарне сировине; комунални отпацци и остали отпацци	18931	-	-	-	-	-	18239	-	-	-	692
Остали отпацци и секундарне сировине	18931	-	-	-	-	-	18239	-	-	-	692
<b>Централна Србија</b>	<b>604589</b>	<b>40531</b>	<b>119213</b>	<b>-</b>	<b>150299</b>	<b>58540</b>	<b>175650</b>	<b>31841</b>	<b>7125</b>	<b>17070</b>	<b>4320</b>
Производи пољопривреде, лова и шумарства; риба и остали производи риболова	63190	5549	7274	-	-	2181	44005	-	-	4181	-
Житарице	61682	5549	7274	-	-	673	44005	-	-	4181	-
Остали производи биљног порекла	1508	-	-	-	-	1508	-	-	-	-	-
Угаљ и лигнит; сирова нафта и природни гас	5591	2229	-	-	-	994	-	1168	1200	-	-
Угаљ и лигнит	5591	2229	-	-	-	994	-	1168	1200	-	-
Руде метала и остали производи вађења руда и камена; тресет; руде уранијума и торијума	102154	-	21213	-	60315	3914	16712	-	-	-	-
Минерали (сирови) за хемијску индустрију и индустрију природних ђубрива	14930	-	-	-	11016	3914	-	-	-	-	-
Камен, песак, шљунак, глина, тресет и остали производи вађења руда и камена	87224	-	21213	-	49299	-	16712	-	-	-	-
Дрво и производи од дрвета и плуте (осим намештаја); плетени производи од сламе и прућа; дрвењаца; папир и производи од папира, штампани производи и снимљени медији	1146	-	-	-	-	-	-	-	-	1146	-
Производи од дрвета и плуте (осим намештаја)	1146	-	-	-	-	-	-	-	-	1146	-

## 10.5. Извоз робе по земљама истовара и врсти робе, 2017. (наставак)

Република Србија

у т

	Укупно	Аустрија	Бугарска	БиХ	Мађарска	Немачка	Румунија	Словачка	Хрватска	Украјина	Остале
Кокс и рафинисани нафтни производи	3434	-	-	-	714	-	2720	-	-	-	-
Кокс и катран	2720	-	-	-	-	-	2720	-	-	-	-
Гасни, течни или компримовани нафтни производи	714	-	-	-	714	-	-	-	-	-	-
Хемикалије, хемијски производи и синтетичка влакна; производи од гуме и пластике; производи нуклеарне индустрије	186635	-	23572	-	83481	10969	49576	2301	5865	10871	-
Базни минерални хемијски производи	15039	-	-	-	12433	1604	-	-	1002	-	-
Азотни производи и ђубрива (осим природних ђубрива)	170463	-	23572	-	69915	9365	49576	2301	4863	10871	-
Фармацеутски и парахемијски производи	1133	-	-	-	1133	-	-	-	-	-	-
Остали производи од неметалних минерала	19105	-	2973	-	-	-	16132	-	-	-	-
Цемент, креч и гипс	19105	-	2973	-	-	-	16132	-	-	-	-
Базни метали; производи од метала, осим машина и опреме	206758	32753	64181	-	5789	40482	30681	28372	-	872	3628
Производи црне металургије и феролегура и производи основне обраде гвожђа и челика (осим цеви)	203259	32753	62527	-	5789	40482	28836	28372	-	872	3628
Обојени метали и њихови производи	3499	-	1654	-	-	-	1845	-	-	-	-
Машине и опрема на другом месту непоменути; канцеларијске машине и информатичка опрема; електричне машине и електрични апарати на другом месту непоменути; радио, ТВ и комуникациона опрема; медицински, прецизни и оптички инструменти, ручни сатови и часовници	60	-	-	-	-	-	-	-	60	-	-
Електричне машине и апарати на другом месту непоменути	60	-	-	-	-	-	-	-	60	-	-
Намештај; остали индустријски производи, на другом месту непоменути	143	-	-	-	-	-	143	-	-	-	-
Остали индустријски производи	143	-	-	-	-	-	143	-	-	-	-
Секундарне сировине; комунални отпацци и остали отпацци	16373	-	-	-	-	-	15681	-	-	-	692
Остали отпацци и секундарне сировине	16373	-	-	-	-	-	15681	-	-	-	692
<b>Војводина</b>	<b>1266652</b>	<b>29436</b>	<b>157764</b>	<b>56701</b>	<b>37522</b>	<b>72045</b>	<b>893847</b>	<b>3882</b>	<b>3046</b>	<b>-</b>	<b>12409</b>
Производи пољопривреде, лова и шумарства; риба и остали производи риболова	1086684	28222	129878	-	7373	68621	842360	2733	-	-	7497
Житарице	1044945	28222	128168	-	7373	62617	808335	2733	-	-	7497
Шећерна репа	11057	-	-	-	-	-	11057	-	-	-	-
Остали производи биљног порекла	30682	-	1710	-	-	6004	22968	-	-	-	-
Угаљ и лигнит; сирова нафта и природни гас	57967	-	-	56701	-	-	-	-	1266	-	-
Угаљ и лигнит	57967	-	-	56701	-	-	-	-	1266	-	-
Руде метала и остали производи вађења руда и камена; тресет; руде уранијума и торијума	31950	-	-	-	26222	-	5728	-	-	-	-
Камен, песак, шљунак, глина, тресет и остали производи вађења руда и камена	31950	-	-	-	26222	-	5728	-	-	-	-
Прехрамбени производи, пића и дуван	1000	-	-	-	-	-	-	-	1000	-	-
Брашно, прерађене житарице, скробни производи и храна за животиње	1000	-	-	-	-	-	-	-	1000	-	-
Кокс и рафинисани нафтни производи	51792	-	11028	-	-	-	36008	-	-	-	4756
Течни рафинисани нафтни производи	39149	-	11028	-	-	-	23365	-	-	-	4756
Чврсти или густо нафтни производи	12643	-	-	-	-	-	12643	-	-	-	-
Хемикалије, хемијски производи и синтетичка влакна; производи од гуме и пластике; производи нуклеарне индустрије	19483	-	9984	-	2177	-	6542	-	780	-	-
Базни минерални хемијски производи	2177	-	-	-	2177	-	-	-	-	-	-
Азотни производи и ђубрива (осим природних ђубрива)	17306	-	9984	-	-	-	6542	-	780	-	-
Базни метали; производи од метала, осим машина и опреме	15218	1214	6874	-	1750	3424	651	1149	-	-	156
Производи црне металургије и феролегура и производи основне обраде гвожђа и челика (осим цеви)	15218	1214	6874	-	1750	3424	651	1149	-	-	156
Секундарне сировине; комунални отпацци и остали отпацци	2558	-	-	-	-	-	2558	-	-	-	-
Остали отпацци и секундарне сировине	2558	-	-	-	-	-	2558	-	-	-	-

## 10.6. Увоз робе по земљама утовара и врсти робе, 2017.

Република Србија

у т

	Укупно	Аустрија	Бугарска	БиХ	Мађарска	Немачка	Румунија	Словачка	Хрватска	Украјина	Остале
<b>Укупно</b>	<b>3643380</b>	<b>105990</b>	<b>46187</b>	<b>4063</b>	<b>79269</b>	<b>13611</b>	<b>2061863</b>	<b>95753</b>	<b>14592</b>	<b>1118879</b>	<b>103173</b>
Производи пољопривреде, лова и шумарства; риба и остали производи риболова	90752	1008	5700	-	8267	5936	64705	928	-	4208	-
Житарнице	22148	-	5700	-	7417	2000	2823	-	-	4208	-
Производи шумарства и експлоатација шума	1708	-	-	-	-	1708	-	-	-	-	-
Остали производи биљног порекла	66549	1008	-	-	850	2228	61535	928	-	-	-
Риба и остали производи рибарства	347	-	-	-	-	-	347	-	-	-	-
Угаљ и лигнит; сирова нафта и природни гас	191011	-	2598	-	16860	-	49775	64758	-	48471	8549
Угаљ и лигнит	191011	-	2598	-	16860	-	49775	64758	-	48471	8549
Руде метала и остали производи вађења руда и камена; тресет; руде уранијума и торијума	2427543	28210	9087	999	-	-	1313118	-	7667	1028545	39917
Руда гвожђа	1748511	-	-	-	-	-	717453	-	-	1017532	13526
Руде обојених метала, осим уранијума и торијума	25894	-	-	-	-	-	25894	-	-	-	-
Минерали (сирови) за хемијску индустрију и индустрију природних ђубрива	448433	-	-	-	-	-	437118	-	-	3012	8303
Со	142332	28210	-	-	-	-	90522	-	-	8001	15599
Камен, песак, шљунак, глина, тресет и остали производи вађења руда и камена	62373	-	9087	999	-	-	42131	-	7667	-	2489
Дрво и производи од дрвета и плуте (осим намештаја); плетени производи од сламе и прућа; дрвењаца; папир и производи од папира, штампани производи и снимљени медији	4588	997	-	-	-	2123	1468	-	-	-	-
Производи од дрвета и плуте (осим намештаја)	3591	-	-	-	-	2123	1468	-	-	-	-
Дрвењаца и производи од папира	997	997	-	-	-	-	-	-	-	-	-
Кокс и рафинисани нафтни производи	281788	3199	10214	3064	35233	-	203633	7518	1361	7697	9869
Кокс и катран	108995	-	-	-	9315	-	82096	4219	-	6400	6965
Течни рафинисани нафтни производи	158516	3199	10214	3064	23869	-	109309	3299	1361	1297	2904
Гасни, течни или компримовани нафтни производи	8812	-	-	-	1050	-	7762	-	-	-	-
Чврсти или густни нафтни производи	5465	-	-	-	999	-	4466	-	-	-	-
Хемикалије, хемијски производи и синтетичка влакна; производи од гуме и пластике; производи нуклеарне индустрије	451818	60279	6658	-	2086	800	327331	5690	5464	2034	41476
Базни минерални хемијски производи	37259	26018	-	-	-	-	4707	4500	-	2034	-
Базни органски хемијски производи	550	550	-	-	-	-	-	-	-	-	-
Азотни производи и ђубрива (осим природних ђубрива)	414009	33711	6658	-	2086	800	322624	1190	5464	-	41476
Остали производи од неметалних минерала	15035	-	9783	-	-	-	5252	-	-	-	-
Стакло, производи од стакла, керамика и производи од порцелана	2176	-	-	-	-	-	2176	-	-	-	-
Цемент, креч и гипс	12859	-	9783	-	-	-	3076	-	-	-	-
Базни метали; производи од метала, осим машина и опреме	167324	12169	2147	-	15168	4752	87078	15887	-	27693	2430
Производи црне металургије и феролегура и производи основне обраде гвожђа и челика (осим цеви)	149653	12169	2147	-	15168	4752	69407	15887	-	27693	2430
Обојени метали и њихови производи	17034	-	-	-	-	-	17034	-	-	-	-
Цеви, шупљи профили и сродна опрема	84	-	-	-	-	-	84	-	-	-	-
Метални производи за грађевинарство	553	-	-	-	-	-	553	-	-	-	-
Машине и опрема на другом месту непоменути; канцеларијске машине и информатичка опрема; електричне машине и електрични апарати на другом месту непоменути; радио, ТВ и комуникациона опрема; медицински, прецизни и оптички инструменти, ручни сатови и часовници	2114	128	-	-	1655	-	-	-	100	231	-
Остале машине, машине алатљике и делови	2114	128	-	-	1655	-	-	-	100	231	-
Транспортна опрема	6046	-	-	-	-	-	6046	-	-	-	-
Производи аутомобилске индустрије	6046	-	-	-	-	-	6046	-	-	-	-
Намештај; остали индустријски производи, на другом месту непоменути	3499	-	-	-	-	-	2567	-	-	-	932
Остали индустријски производи	3499	-	-	-	-	-	2567	-	-	-	932
Остала роба, на другом месту непоменути	1862	-	-	-	-	-	890	972	-	-	-
Остала роба које се не може класификовати	1862	-	-	-	-	-	890	972	-	-	-

### 10.7. Извоз робе по важнијим пристаништима, 2017.

y t

Из пристаништа За пристаниште	Укупно	Важнија домаћа пристаништа на Дунаву					Остала дунавска пристаништа	Пристаништа, домаћа, вандунавска
		Панчево	Смедерево	Београд	Нови Сад	Прахово		
<b>Укупно</b>	<b>1918091</b>	<b>285155</b>	<b>258520</b>	<b>62936</b>	<b>544090</b>	<b>215098</b>	<b>513018</b>	<b>39274</b>
Страна пристаништа на Дунаву								
Галац	16577	-	15263	-	-	-	1314	-
Километар 90	9110	-	4181	-	-	4929	-	-
Рени	2419	2419	-	-	-	-	-	-
Лом	48977	8041	38441	-	2495	-	-	-
Черна вода	4233	-	-	-	-	-	4233	-
Ђурђу	13453	-	8754	-	651	3047	-	1001
Свиштов	30477	2980	-	-	3032	12601	6566	5298
Русе	172069	25812	25909	14666	70569	-	32104	3009
Силистрија	913	-	-	-	-	913	-	-
Турн Северин	2439	1457	-	-	982	-	-	-
Видин	2424	-	-	2424	-	-	-	-
Будимпешта	22828	-	985	-	-	21843	-	-
Братислава	32512	1149	29540	-	909	-	914	-
Комарно	2164	-	-	-	2164	-	-	-
Беч	24930	-	19735	-	-	-	5195	-
Линц	768	-	768	-	-	-	-	-
Дегенсдорф	4462	-	2807	-	-	-	1655	-
Регенсбург	54015	2396	38669	-	2227	4499	6224	-
Остала страна пристаништа на Дунаву	344793	13248	47715	-	34119	152914	84854	11943
Страна недунавска								
Констанца	953130	222839	22125	45846	426786	12348	211292	11894
Остала страна недунавска пристаништа	175398	4814	3628	-	156	2004	158667	6129

### 10.8. Увоз робе по важнијим пристаништима, 2017.

y t

Из пристаништа За пристаниште	Укупно	Важнија домаћа пристаништа на Дунаву					Остала дунавска пристаништа	Пристаништа, домаћа, вандунавска
		Панчево	Смедерево	Београд	Нови Сад	Прахово		
<b>Укупно</b>	<b>3753953</b>	<b>109496</b>	<b>1917878</b>	<b>126002</b>	<b>230432</b>	<b>706531</b>	<b>467125</b>	<b>196489</b>
Страна пристаништа на Дунаву								
Галац	41481	2955	26650	1273	3141	5433	2029	-
Исмаил	3999	-	-	-	-	3999	-	-
Километар 90	1115538	3894	894761	22424	-	3086	191373	-
Рени	50277	1032	2381	-	5655	-	2993	38216
Лом	1147	-	1147	-	-	-	-	-
Браила	4959	-	899	-	-	-	4060	-
Черна вода	6186	-	-	-	2091	-	1994	2101
Ђурђу	5347	-	897	-	2306	-	2144	-
Свиштов	5700	-	-	-	5700	-	-	-
Турн Северин	34725	-	961	-	948	1536	17775	13505
Видин	6241	-	-	-	-	-	6241	-
Будимпешта	17282	1942	-	-	-	14342	998	-
Братислава	94913	1378	89694	-	-	1190	2651	-
Комарно	2508	-	850	-	1001	-	657	-
Беч	5122	615	1308	-	3199	-	-	-
Линц	53569	128	44380	-	-	-	9061	-
Регенсбург	7785	2438	4494	-	-	53	800	-
Остала страна пристаништа на Дунаву	893421	4847	568243	35025	23694	109085	103622	48905
Страна недунавска								
Констанца	1390390	85200	278732	65955	182697	565316	119727	92763
Остала страна недунавска пристаништа	13363	5067	2481	1325	-	2491	1000	999

### 10.9. Транзит робе по земљама истовара и утовара, 2017.

y t

	Укупно	Аустрија	Бугарска	БиХ	Мађарска	Немачка	Румунија	Словачка	Хрватска	Украјина	Остале
<b>Укупно</b>	<b>3350228</b>	<b>853672</b>	<b>149219</b>	<b>26000</b>	<b>539014</b>	<b>207899</b>	<b>1398144</b>	<b>23600</b>	<b>2756</b>	<b>1002</b>	<b>148922</b>
Аустрија	306405	-	50577	-	-	-	241702	-	-	-	14126
Бугарска	183210	37863	-	-	34689	95339	-	14455	-	-	864
Босна и Херцеговина	30126	-	7171	-	-	-	20199	-	2756	-	-
Мађарска	1188471	-	41571	-	-	-	1021795	-	-	-	125105
Немачка	78676	-	39266	-	-	-	39220	-	-	-	190
Румунија	943875	315720	-	24640	490716	103570	84	9145	-	-	-
Словачка	29229	-	2018	-	-	-	25023	-	-	-	2188
Хрватска	54864	-	6149	-	2223	926	43763	-	-	1002	801
Украјина	518748	497938	-	1360	11386	8064	-	-	-	-	-
Остале земље	16624	2151	2467	-	-	-	6358	-	-	-	5648

### 10.10. Извоз робе по земљама истовара и заставама превозилица, 2017.

y t

Заставе превозилица	Укупно	Аустрија	Бугарска	БиХ	Мађарска	Немачка	Румунија	Словачка	Хрватска	Украјина	Остале
<b>Укупно</b>	<b>1918091</b>	<b>71052</b>	<b>282354</b>	<b>56701</b>	<b>219671</b>	<b>131101</b>	<b>1077519</b>	<b>35723</b>	<b>10171</b>	<b>17070</b>	<b>16729</b>
Застава Републике Србије	371218	-	65219	56701	111778	-	122752	-	3897	10871	-
Страна застава	1546873	71052	217135	-	107893	131101	954767	35723	6274	6199	16729
Аустрија	20550	6556	-	-	-	7667	5307	1020	-	-	-
Бугарска	111326	-	61618	-	11255	8423	30030	-	-	-	-
Босна и Херцеговина	34141	1085	-	-	2682	-	28874	-	-	-	1500
Мађарска	7980	2091	-	-	-	2959	1869	1061	-	-	-
Молдавија	19361	-	5793	-	-	-	13568	-	-	-	-
Немачка	141908	16576	19168	-	28912	26145	44980	2434	1000	-	2693
Румунија	644517	2843	102298	-	45166	23453	459417	2821	-	2018	6501
Русија	4020	-	-	-	-	3022	-	998	-	-	-
Словачка	159487	20745	5026	-	985	22997	84313	24419	1002	-	-
Холандија	29612	650	-	-	3403	14238	5286	-	-	-	6035
Хрватска	124001	-	6151	-	7187	3489	105427	745	1002	-	-
Украјина	172684	20506	16170	-	7309	11778	107245	2225	3270	4181	-
Остале земље	77286	-	911	-	994	6930	68451	-	-	-	-

### 10.11. Увоз робе по земљама утовара и заставама превозилица, 2017.

y t

Заставе превозилица	Укупно	Аустрија	Бугарска	БиХ	Мађарска	Немачка	Румунија	Словачка	Хрватска	Украјина	Остале
<b>Укупно</b>	<b>3753953</b>	<b>106590</b>	<b>46187</b>	<b>4063</b>	<b>81623</b>	<b>13664</b>	<b>2132558</b>	<b>97031</b>	<b>16012</b>	<b>1152052</b>	<b>104173</b>
Застава Републике Србије	706748	-	23444	-	1930	-	644459	-	6607	26861	3447
Страна застава	3047205	106590	22743	4063	79693	13664	1488099	97031	9405	1125191	100726
Аустрија	78295	7148	-	999	-	-	8685	-	-	61463	-
Бугарска	94190	22959	4520	-	4597	3357	42913	-	-	2886	12958
Босна и Херцеговина	30781	307	-	-	2086	-	20416	-	-	-	7972
Мађарска	40518	2998	-	-	-	-	9115	-	-	26288	2117
Молдавија	72758	-	-	-	-	-	6395	-	-	66363	-
Немачка	176047	32778	-	-	1796	6169	79871	4219	-	47366	3848
Румунија	1183051	3101	7916	3064	46299	1232	1038829	-	953	23316	58341
Русија	5650	-	-	-	-	-	-	5650	-	-	-
Словачка	205301	10983	4595	-	22817	-	76103	83666	-	6032	1105
Холандија	52708	2827	-	-	-	2906	29574	-	-	14971	2430
Хрватска	112201	3041	4565	-	2098	-	85324	928	3941	2959	9345
Украјина	928003	16325	1147	-	-	-	61872	2568	4511	841580	-
Остале земље	67702	4123	-	-	-	-	29002	-	-	31967	2610



**10.12. Промет робе у важнијим пристаништима, 2017.**

у т


	Укупно	Београд	Нови Сад	Ковин	Панчево	Прахово	Сремска Митро- вица	Смеде- рево	Остала домаћа пристани- шта
<b>Укупно</b>	<b>7082202</b>	<b>712516</b>	<b>839664</b>	<b>309193</b>	<b>524083</b>	<b>929932</b>	<b>167739</b>	<b>2433330</b>	<b>1165745</b>
<b>Унутрашњи промет</b>	<b>1411258</b>	<b>478444</b>	<b>16728</b>	<b>244199</b>	<b>100576</b>	<b>12277</b>	<b>167739</b>	<b>8599</b>	<b>382696</b>
<b>Утовар</b>	<b>705629</b>	<b>194629</b>	<b>-</b>	<b>242485</b>	<b>22917</b>	<b>5008</b>	<b>-</b>	<b>865</b>	<b>239725</b>
Угаљ и лигнит; сирова нафта и природни гас	35895	-	-	23633	-	1000	-	-	11262
Угаљ и лигнит	35895	-	-	23633	-	1000	-	-	11262
Руде метала и остали производи вађења руда и камена; тресет; руде уранијума и торијума	633995	194629	-	218852	-	-	-	865	219649
Камен, песак, шљунак, глина, тресет и остали производи вађења руда и камена	633995	194629	-	218852	-	-	-	865	219649
Кокс и рафинисани нафтни производи	24462	-	-	-	22917	-	-	-	1545
Течни рафинисани нафтни производи	24462	-	-	-	22917	-	-	-	1545
Хемикалије, хемијски производи и синтетичка влакна; производи од гуме и пластике; производи нуклеарне индустрије	10277	-	-	-	-	4008	-	-	6269
Азотни производи и ђубрива (осим природних ђубрива)	10277	-	-	-	-	4008	-	-	6269
Машине и опрема на другом месту непоменути; канцеларијске машине и информатичка опрема; електричне машине и електрични апарати на другом месту непоменути; радио, ТВ и комуникациона опрема; медицински, прецизни и оптички инструменти, ручни сатови и часовници	1000	-	-	-	-	-	-	-	1000
Остале машине, машине алатљике и делови	1000	-	-	-	-	-	-	-	1000
<b>Истовар</b>	<b>705629</b>	<b>283815</b>	<b>16728</b>	<b>1714</b>	<b>77659</b>	<b>7269</b>	<b>167739</b>	<b>7734</b>	<b>142971</b>
Угаљ и лигнит; сирова нафта и природни гас	35895	1000	-	-	-	-	-	-	34895
Угаљ и лигнит	35895	1000	-	-	-	-	-	-	34895
Руде метала и остали производи вађења руда и камена; тресет; руде уранијума и торијума	633995	282815	-	1714	77659	-	167739	-	104068
Камен, песак, шљунак, глина, тресет и остали производи вађења руда и камена	633995	282815	-	1714	77659	-	167739	-	104068
Кокс и рафинисани нафтни производи	24462	-	16728	-	-	-	-	7734	-
Течни рафинисани нафтни производи	24462	-	16728	-	-	-	-	7734	-
Хемикалије, хемијски производи и синтетичка влакна; производи од гуме и пластике; производи нуклеарне индустрије	10277	-	-	-	-	6269	-	-	4008
Азотни производи и ђубрива (осим природних ђубрива)	10277	-	-	-	-	6269	-	-	4008
Машине и опрема на другом месту непоменути; канцеларијске машине и информатичка опрема; електричне машине и електрични апарати на другом месту непоменути; радио, ТВ и комуникациона опрема; медицински, прецизни и оптички инструменти, ручни сатови и часовници	1000	-	-	-	-	1000	-	-	-
Остале машине, машине алатљике и делови	1000	-	-	-	-	1000	-	-	-
<b>Међународни промет</b>	<b>5670944</b>	<b>234072</b>	<b>822936</b>	<b>64994</b>	<b>423507</b>	<b>917655</b>	<b>-</b>	<b>2424731</b>	<b>783049</b>
<b>Извоз</b>	<b>1916991</b>	<b>62936</b>	<b>548667</b>	<b>62843</b>	<b>313054</b>	<b>215098</b>	<b>-</b>	<b>285807</b>	<b>428586</b>
Производи пољопривреде, лова и шумарства; риба и остали производи риболова	1156684	24524	533953	-	220342	1189	-	37638	339038
Житарице	1113437	24524	512982	-	214854	1189	-	36130	323758
Шећерна репа	11057	-	5569	-	5488	-	-	-	-
Остали производи биљног порекла	32190	-	15402	-	-	-	-	1508	15280
Угаљ и лигнит; сирова нафта и природни гас	63558	-	-	56701	1266	-	-	5591	-
Угаљ и лигнит	63558	-	-	56701	1266	-	-	5591	-
Руде метала и остали производи вађења руда и камена; тресет; руде уранијума и торијума	158824	14666	3280	5114	18058	14930	-	24729	78047
Минерали (сирови) за хемијску индустрију и индустрију природних ђубрива	14930	-	-	-	-	14930	-	-	-
Камен, песак, шљунак, глина, тресет и остали производи вађења руда и камена	143894	14666	3280	5114	18058	-	-	24729	78047
Прехрамбени производи, пића и дуван	1000	-	-	-	-	-	-	-	1000
Брашно, прерађене житарице, скробни производи и храна за животиње	1000	-	-	-	-	-	-	-	1000
Дрво и производи од дрвета и плуте (осим намештаја); плетени производи од сламе и прућа; дрвењача; папир и производи од папира, штампани производи и снимљени медији	1146	-	-	-	-	1146	-	-	-
Производи од дрвета и плуте (осим намештаја)	1146	-	-	-	-	1146	-	-	-
Кокс и рафинисани нафтни производи	55226	-	982	-	50810	714	-	2720	-
Кокс и катран	2720	-	-	-	-	-	-	2720	-
Течни рафинисани нафтни производи	39149	-	982	-	38167	-	-	-	-
Гасни, течни или компримовани нафтни производи	714	-	-	-	-	714	-	-	-
Чврсти или густо нафтни производи	12643	-	-	-	12643	-	-	-	-
Хемикалије, хемијски производи и синтетичка влакна; производи од гуме и пластике; производи нуклеарне индустрије	217240	-	7087	-	10945	181165	-	9292	8751
Базни минерални хемијски производи	18205	-	1506	-	-	16028	-	-	671
Азотни производи и ђубрива (осим природних ђубрива)	197902	-	5581	-	10945	164004	-	9292	8080
Фармацеутски и парахемијски производи	1133	-	-	-	-	1133	-	-	-



## 10.12. Промет робе у важнијим пристаништима, 2017. (наставак)

у т

	Укупно	Београд	Нови Сад	Ковин	Панчево	Прахово	Сремска Митровица	Смедерев	Остала домаћа пристаништа
Остали производи од неметалних минерала	19105	-	-	-	-	8293	-	10812	-
Цемент, креч и гипс	19105	-	-	-	-	8293	-	10812	-
Базни метали; производи од метала, осим машина и опреме	225074	7230	807	1028	11633	7601	-	195025	1750
Производи црне металургије и феролегура и производи основне обраде гвожђа и челика (осим цеви)	221575	7230	807	1028	11633	4102	-	195025	1750
Обојени метали и њихови производи	3499	-	-	-	-	3499	-	-	-
Машине и опрема на другом месту непоменути; канцеларијске машине и информатичка опрема; електричне машине и електрични апарати на другом месту непоменути; радио, ТВ и комуникациона опрема; медицински, прецизни и оптички инструменти, ручни сатови и часовници	60	-	-	-	-	60	-	-	-
Електричне машине и апарати на другом месту непоменути	60	-	-	-	-	60	-	-	-
Намештај; остали индустријски производи, на другом месту непоменути	143	143	-	-	-	-	-	-	-
Остали индустријски производи	143	143	-	-	-	-	-	-	-
Секундарне сировине; комунални отпацци и остали отпацци	18931	16373	2558	-	-	-	-	-	-
Остали отпацци и секундарне сировине	18931	16373	2558	-	-	-	-	-	-
<b>Увоз</b>	<b>3753953</b>	<b>171136</b>	<b>274269</b>	<b>2151</b>	<b>110453</b>	<b>702557</b>	<b>-</b>	<b>2138924</b>	<b>354463</b>
Производи пољопривреде, лова и шумарства; риба и остали производи риболова	90752	-	19620	-	6898	-	-	5058	59176
Житарице	22148	-	10352	-	1000	-	-	4208	6588
Производи шумарства и експлоатација шума	1708	-	-	-	1708	-	-	-	-
Остали производи биљног порекла	66549	-	9268	-	3843	-	-	850	52588
Риба и остали производи рибарства	347	-	-	-	347	-	-	-	-
Угаљ и лигнит; сирова нафта и природни гас	192111	9397	3889	1150	3894	24511	-	144060	5210
Угаљ и лигнит	192111	9397	3889	1150	3894	24511	-	144060	5210
Руде метала и остали производи вађења руда и камена; тресет; руде уранијума и торијума	2525633	92722	31345	-	8955	593384	-	1727061	72166
Руда гвожђа	1794635	2560	1037	-	-	81288	-	1708635	1115
Руде обојених метала, осим уранијума и торијума	25894	-	-	-	-	25894	-	-	-
Минерали (сирови) за хемијску индустрију и индустрију природних ђубрива	479179	-	-	-	-	441096	-	-	38083
Со	162132	88161	30308	-	8955	21042	-	11462	2204
Камен, песак, шљунак, глина, тресет и остали производи вађења руда и камена	63793	2001	-	-	-	24064	-	6964	30764
Дрво и производи од дрвета и плуте (осим намештаја); плетени производи од сламе и прућа; дрвењача; папир и производи од папира, штампани производи и снимљени медији	4588	1118	-	-	2002	1468	-	-	-
Производи од дрвета и плуте (осим намештаја)	3591	1118	-	-	1005	1468	-	-	-
Дрвењача и производи од папира	997	-	-	-	997	-	-	-	-
Кокс и рафинисани нафтни производи	287500	44329	64749	-	54698	4676	-	84897	34151
Кокс и катран	111418	-	6990	-	20626	2968	-	49974	30860
Течни рафинисани нафтни производи	161805	44329	56760	-	21844	1708	-	33873	3291
Гасни, течни или компримовани нафтни производи	8812	-	-	-	7762	-	-	1050	-
Чврсти или густни нафтни производи	5465	-	999	-	4466	-	-	-	-
Хемикалије, хемијски производи и синтетичка влакна; производи од гуме и пластике; производи нуклеарне индустрије	452818	9666	146170	1001	26908	31887	-	62743	174443
Базни минерални хемијски производи	38259	-	937	-	-	6741	-	23570	7011
Базни органски хемијски производи	550	-	-	-	-	-	-	550	-
Азотни производи и ђубрива (осим природних ђубрива)	414009	9666	145233	1001	26908	25146	-	38623	167432
Остали производи од неметалних минерала	15035	2176	3542	-	-	-	-	-	9317
Стакло, производи од стакла, керамика и производи од порцелана	2176	2176	-	-	-	-	-	-	-
Цемент, креч и гипс	12859	-	3542	-	-	-	-	-	9317
Базни метали; производи од метала, осим машина и опреме	171995	11728	3989	-	4261	40485	-	111532	-
Производи црне металургије и феролегура и производи основне обраде гвожђа и челика (осим цеви)	154324	11728	3989	-	4261	23367	-	110979	-
Обојени метали и њихови производи	17034	-	-	-	-	17034	-	-	-
Цеви, шупљи профили и сродна опрема	84	-	-	-	-	84	-	-	-
Метални производи за грађевинарство	553	-	-	-	-	-	-	553	-
Машине и опрема на другом месту непоменути; канцеларијске машине и информатичка опрема; електричне машине и електрични апарати на другом месту непоменути; радио, ТВ и комуникациона опрема; медицински, прецизни и оптички инструменти, ручни сатови и часовници	2114	-	-	-	128	100	-	1886	-
Остале машине, машине алатљике и делови	2114	-	-	-	128	100	-	1886	-
Транспортна опрема	6046	-	-	-	-	6046	-	-	-
Производи аутомобилске индустрије	6046	-	-	-	-	6046	-	-	-
Намештај; остали индустријски производи, на другом месту непоменути	3499	-	965	-	2381	-	-	153	-
Остали индустријски производи	3499	-	965	-	2381	-	-	153	-
Остала роба, на другом месту непоменути	1862	-	-	-	328	-	-	1534	-
Остала роба која се не може класификовати	1862	-	-	-	328	-	-	1534	-



## Услуге у ваздушном саобраћају





## 11. Услуге у ваздушном саобраћају

Од три аеродрома која су званично у поседу Републике Србије само се на два (Београд и Ниш) прати промет авиона, путника и робе. Приштински аеродром је под надлежношћу Еulex-а, па Републички завод за статистику не добија информације о промету авиона, путника и робе.

Број авиона отпремљених са ова два аеродрома у 2017. години, у односу на 2016. годину, већи је за 1,8%. У домаћем ваздушном саобраћају, број отпремљених домаћих авиона је знатно мањи у односу на 2016. годину, а смањен је број отпремљених домаћих авиона у међународном саобраћају, и то за 5,5%. Број отпремљених страних авиона је повећан за 12,8%.

Граф. 11.1. Путници отпутовали са домаћих аеродрома, 2011–2017.



Обим промета путника у ваздушном саобраћају повећан је у 2017. за 12,3% у односу на 2016. годину. Број путника отпутовалих домаћим авионима у међународном саобраћају је мањи за 0,2%. Број путника отпутовалих страним авионима већи је за 26,6%.

Обим промета терета у 2017, у односу на 2016, повећан је за 31,2%. Обим промета домаћим авионима у међународном саобраћају је већи за 26,6%. Промет терета обављен страним авионима већи је за 43,8%. Сезонске осцилације знатно су израженије код промета путника него код промета терета.

На аеродрому у Београду у 2017. години знатно је већи промет путника и робе него на аеродрому у Нишу.

Међународни саобраћај се у 45,7% случајева обавља авионима страних авио-компанија, а од њих најзаступљеније су: Wizzair, Lufthansa и Montenegro Airlines.

Граф. 11.2. Авиони отпремљени са домаћих аеродрома, 2011–2017.



Домаћи авиони највећи промет путника и робе остварују у земљама ЕУ (Немачкој, Грчкој и Француској), као и у Црној Гори, док је највећи промет робе остварен са САД и Руском Федерацијом.

### 11.1. Развој ваздушног промета на домаћим аеродромима<sup>1)</sup>, 2012–2017.

	Промет авиона, путника и терета														Запо- слени		
	отпремљени авиони				обим промета путника, хилџ.						обим промета терета, т <sup>2)</sup>						
	укупно	домаћи авиони		страни авиони	укупно	домаћим авионима			страним авионима		укупно	домаћим авионима		страним авионима			
		домаћи саобраћај	међународни саобраћај			домаћи саобр., отпутовали	међународни саобраћај	отпутовали	приспели	отпремљен		међународни саобраћај	отпремљен	приспео			
отпремљен															приспео		
2012	23288	77	9852	13300	3391	-	701	695	999	996	9290	-	890	899	3146	4355	611
2013	23753	101	10338	13316	3564	-	703	699	1084	1078	9528	-	867	912	3491	4258	636
2014	29625	68	15781	13776	4661	-	1176	1174	1156	1155	11757	-	1347	1500	4174	4736	616
2015	29698	152	16215	13331	4812	-	1300	1299	1107	1106	15516	-	1854	1874	7012	4776	1345
2016	30267	271	16961	13035	5050	-	1352	1336	1181	1181	18044	-	2519	2270	8385	4870	1425
2017	30819	74	16035	14710	5673	-	1343	1340	1501	1489	23688	-	3513	2548	11672	5955	1828

<sup>1)</sup> Подаци не обухватају промет ваздушног саобраћаја на Косову и Метохији.

<sup>2)</sup> Подаци се односе на промет робе и поште.

### 11.2. Средства аеродрома, 2017.

	Полетно-слетне стазе			Средства за рад на платформи						Радне машине и возила			
	димензије		врста подлоге	аутобуси на аеродрому	возила за снабдевање (catering)	вучна возила (трактори)	аутолифтови 'cargo' платформе	степенице за путнике	колица за превоз пртљага	ватрогасна возила	снегочистачи	агрегати	аутоцистерне и теретни аутомобили
	дужина	ширина											
Београд	3460	45	бетон / асфалт	7	-	55	12	10	388	11	31	13	59
Ниш	2500	45	асфалт / бетон	-	-	5	1	7	10	2	4	3	2

### 11.3. Промет авиона домаћих и страних компанија на домаћим аеродромима<sup>1)</sup>, 2017.

	Отпремљени авиони		Путници					Роба, t				Пошта, t		
	редовни саобр.	ванредни саобр.	отпутовали		приспели		транзитни	отпремљена		приспела		транзитна	отпремљена	приспела
			редовни саобр.	ванредни саобр.	редовни саобр.	ванредни саобр.		редовни саобр.	ванредни саобр.					
<b>РЕПУБЛИКА СРБИЈА</b>														
<b>Укупно</b>	28400	2419	2731346	111899	2713374	116625	5874	5407	8910	6608	671	-	868	1224
<b>Домаћи саобраћај</b>	-	74	-	58	-	64	-	-	-	-	-	-	-	-
<b>Међународни саобраћај</b>	28400	2345	2731346	111840	2713374	116560	5874	5407	8910	6608	671	-	868	1224
Домаћи авиони	14851	1184	1253199	90406	1249782	90826	62	2787	1	1858	2	-	722	688
Страни авиони	13549	1161	1478147	21434	1461592	25734	5812	2620	8909	4750	669	-	146	536
<b>БЕОГРАД</b>														
<b>Свега</b>	27308	2112	2561639	110971	2551033	115698	5874	5407	6663	6608	602	-	868	1224
<b>Домаћи саобраћај</b>	-	1	-	1	-	1	-	-	-	-	-	-	-	-
<b>Међународни саобраћај</b>	27308	2111	2561639	110970	2553033	115697	5874	5407	6663	6608	602	-	868	1224
Домаћи авиони	14851	1111	1253199	90349	1249782	90763	62	2787	1	1858	2	-	722	688
Страни авиони	12457	1000	1308440	20621	1301251	24934	5812	2620	6662	4750	600	-	146	536
ADRIA AIRWAYS	-	2	-	27	-	29	74	-	-	-	-	-	-	-
AEGEAN AIRLINES	205	39	15668	6215	15407	6208	-	-	-	14	-	-	-	13
AEROFLOT	729	1	89371	-	91130	-	154	238	-	680	-	-	-	19
Air Horizont Ltd.	-	1	-	163	-	-	-	-	-	-	-	-	-	-
AIRCAIRO COMPANY	111	-	16084	-	15957	-	226	-	-	-	-	-	-	-
ALITALIA	362	-	44828	-	44514	-	-	7	-	102	-	-	-	2
ARKIA	92	8	12009	653	11955	596	-	-	-	-	-	-	-	-
Atlas Global Airlines	304	1	28268	145	29935	135	-	15	-	152	-	-	-	1
AUSTRIAN AIRLINES	899	-	62641	-	56059	-	-	37	-	78	-	-	-	84
BELAVIA	104	7	3692	261	3876	111	-	5	-	3	-	-	-	3
BORA Jet	-	1	-	22	-	43	-	-	-	-	-	-	-	-
CORENDON Airlines	-	2	-	348	-	357	-	-	-	-	-	-	-	-
CROATIA AIRLINES	59	2	3359	95	3234	-	-	-	-	-	-	-	-	-
ČSA	-	1	-	36	-	37	-	-	-	-	-	-	-	-
DARWIN Airline SA	-	1	-	46	-	49	-	-	-	-	-	-	-	-
EASYJET	145	1	23430	166	23123	170	-	-	-	-	-	-	-	-
ELLINAIR	32	-	4028	-	3844	-	-	-	-	-	-	-	-	-
ETIHAD AIRWAYS PJSC	365	-	44046	-	46124	4	-	19	-	150	7	-	10	115
EUROPEAN AIR	254	2	-	-	-	-	-	498	1	1252	5	-	-	-

<sup>1)</sup> Подаци не обухватају промет ваздушног саобраћаја на Косову и Метохији.

### 11.3. Промет авиона домаћих и страних компанија на домаћим аеродромима<sup>1)</sup>, 2017. (наставка)

	Отпремљени авиони		Путници					Роба, t					Пошта, t	
	редовни саобр.	ван-редни саобр.	отпутовали		приспели		транзитни	отпремљена		приспела		транзитна	отпремљена	приспела
			редовни саобр.	ван-редни саобр.	редовни саобр.	ван-редни саобр.		редовни саобр.	ван-редни саобр.					
FLYDUBAI	218	2	31041	-	31046	2	251	17	-	116	-	-	-	-
FREEBIRD Airlines	-	4	-	350	-	345	338	-	-	-	-	-	40	-
GAZPROM - GZP	-	6	-	100	-	117	-	-	-	-	-	-	-	-
GERMANWINGS GMBH	7	-	904	-	779	-	-	-	-	-	-	-	-	-
HAINAN Airlines	31	-	2396	-	2126	-	-	-	-	59	-	-	-	-
ISRAIR AIRLINES	151	18	23523	2598	23457	2510	-	-	-	-	-	-	-	-
LUFTHANSA	1378	2	151533	-	152909	4	349	170	-	260	-	-	61	128
MONTENEGRO AIRLINES	1499	2	133223	139	131533	70	-	197	-	56	-	-	-	-
NORWEGIAN AIR	175	-	29930	-	29861	-	-	4	-	-	-	-	-	-
PEGASUS AIRLINES	208	1	30781	-	31764	7	153	19	-	37	-	-	-	-
POLSKIE LINIE LOT	389	-	25109	-	24160	-	-	18	-	46	-	-	7	-
QATAR AIRWAYS Q.C.S.	274	1	29024	-	28640	38	57	45	-	60	-	-	-	-
SUN Express	-	8	-	1103	-	949	272	-	-	-	-	-	-	82
SWIFTAIR AVIATION	500	-	-	-	-	-	-	144	-	396	-	-	-	-
SWIFTAIR HELLAS S.A.	252	-	-	-	-	-	-	33	-	140	-	-	-	-
SWISS INTERNATIONAL	626	-	94016	-	91192	177	-	165	-	253	-	-	54	89
TAROM Romanian Air	383	-	12963	-	13526	-	-	-	-	3	-	-	-	-
TRANSAVIA Airlines	109	1	16152	-	15648	-	168	-	-	-	-	-	-	-
TRTO Agency LTD	-	1	-	1	-	-	-	-	-	-	-	-	-	-
TUNISAIR	79	13	8693	1713	9024	1653	86	1	-	2	-	1	-	1
TURKISH AIRLINES	771	11	9494	533	92552	679	772	1260	1	884	10	1260	7	79
VUELING AIRLINES	46	-	7413	-	7790	-	-	-	-	-	-	-	-	-
WIZZ AIR	1700	6	271821	264	270086	3310	-	7	-	7	-	7	-	2
Остали	-	855	-	5643	-	7334	2912	-	6660	-	578	-	-	-
НИШ														
<b>Свега</b>	<b>1092</b>	<b>307</b>	<b>64639</b>	<b>870</b>	<b>57958</b>	<b>926</b>	<b>-</b>	<b>2246</b>	<b>-</b>	<b>67</b>	<b>-</b>	<b>-</b>	<b>-</b>	<b>-</b>
<b>Домаћи саобраћај</b>	<b>-</b>	<b>73</b>	<b>-</b>	<b>57</b>	<b>-</b>	<b>63</b>	<b>-</b>	<b>-</b>	<b>-</b>	<b>-</b>	<b>-</b>	<b>-</b>	<b>-</b>	<b>-</b>
<b>Међународни саобраћај</b>	<b>1092</b>	<b>234</b>	<b>64639</b>	<b>870</b>	<b>57958</b>	<b>863</b>	<b>-</b>	<b>2246</b>	<b>-</b>	<b>67</b>	<b>-</b>	<b>-</b>	<b>-</b>	<b>-</b>
Домаћи авиони	-	73	-	57	-	63	-	-	-	-	-	-	-	-
Страни авиони	1092	161	169707	813	160341	800	-	-	2246	-	67	-	-	-
WIZZ AIR	542	-	86788	-	80302	-	-	-	-	-	-	-	-	-
RYANAIR	434	-	70310	-	67777	-	-	-	-	-	-	-	-	-
SWISS	77	-	9145	-	8816	-	-	-	-	-	-	-	-	-
GERMANIA	39	-	3464	-	3446	-	-	-	-	-	-	-	-	-
MISHELIN	-	17	-	89	-	94	-	-	-	-	-	-	-	-
KOMERCIJALNI	-	55	-	337	-	283	-	-	-	-	-	-	-	-
UKRAINE INT AIRLINES	-	4	-	129	-	142	-	-	-	-	-	-	-	-
EGIPAT AIR	-	2	-	129	-	142	-	-	-	-	-	-	-	-
FREE BIRD	-	1	-	129	-	139	-	-	-	-	-	-	-	-
KARGO	-	82	-	-	-	-	-	-	2246	-	67	-	-	-

<sup>1)</sup> Подаци не обухватају промет ваздушног саобраћаја на Косову и Метохији.

### 11.4. Промет домаћих авиона на страним аеродромима по земљама, 2017.

	Отпремљени авиони		Путници				Роба, t				Пошта, t	
	редовни саобраћај	ванредни саобраћај	отпутовали		приспели		отпремљена		приспела		отпремљена	приспела
			редовни саобраћај	ванредни саобраћај	редовни саобраћај	ванредни саобраћај	редовни саобраћај	ванредни саобраћај				
<b>Укупно</b>	<b>29715</b>	<b>1702</b>	<b>1237813</b>	<b>98267</b>	<b>1242625</b>	<b>97436</b>	<b>2304</b>	<b>-</b>	<b>2928</b>	<b>-</b>	<b>758</b>	<b>660</b>
<b>Земље Европе</b>	<b>27758</b>	<b>1673</b>	<b>1123441</b>	<b>96799</b>	<b>1125962</b>	<b>96003</b>	<b>1571</b>	<b>-</b>	<b>1313</b>	<b>-</b>	<b>625</b>	<b>524</b>
<b>Земље ЕУ</b>	<b>18706</b>	<b>1311</b>	<b>770402</b>	<b>75699</b>	<b>776867</b>	<b>74788</b>	<b>1365</b>	<b>-</b>	<b>741</b>	<b>-</b>	<b>506</b>	<b>278</b>
Аустрија	1458	2	40524	94	39457	93	16	-	17	-	30	9
Белгија	422	-	18335	-	20502	-	20	-	9	-	14	3
Бугарска	724	4	17135	127	16443	32	235	-	58	-	55	4
Чешка Република	1038	4	26479	112	26561	113	14	-	6	-	8	14
Данска	546	-	26766	-	27756	-	13	-	9	-	-	21
Француска	1342	22	78210	792	79688	667	187	-	122	-	22	15
Грчка	1918	980	97454	57451	94359	57148	41	-	48	-	68	21
Холандија	930	-	51054	-	53088	-	84	-	27	-	65	8
Хрватска	1742	8	52348	126	50720	172	20	-	24	-	31	61
Италија	1578	138	72297	8197	75376	8286	159	-	25	-	-	7
Кипар	418	-	21001	-	19512	-	53	-	27	-	-	5
Мађарска	-	2	-	-	-	10	-	-	-	-	-	-
Малта	118	7	4623	395	5171	376	-	-	5	-	-	1
Немачка	3098	18	142528	636	145479	377	134	-	70	-	33	21
Пољска	-	-	-	-	-	-	-	-	-	-	-	-

#### 11.4. Промет домаћих авиона на страним аеродромима по земљама, 2017. (наставак)

	Отпремљени авиони		Путници				Роба, t				Пошта, t, редовни саобраћај	
	редовни саобраћај	ванредни саобраћај	отпутовали		приспели		отпремљена		приспела		отпремљена	приспела
			редовни саобраћај	ванредни саобраћај	редовни саобраћај	ванредни саобраћај	редовни саобраћај	ванредни саобраћај	редовни саобраћај	ванредни саобраћај		
Португалија	-	11	-	712	-	569	-	-	-	-	-	-
Румунија	760	-	20846	-	18908	-	126	-	92	-	4	11
Словенија	1220	2	31192	119	30669	124	155	-	45	-	4	53
Шпанија	-	111	-	6837	-	6700	-	-	-	-	-	-
Шведска	540	-	25558	-	25439	-	8	-	21	-	-	5
Велика Британија	854	2	44052	101	47739	121	100	-	136	-	172	19
<b>Остале земље Европе</b>	<b>9052</b>	<b>362</b>	<b>353039</b>	<b>21100</b>	<b>349095</b>	<b>21215</b>	<b>206</b>	<b>-</b>	<b>572</b>	<b>-</b>	<b>119</b>	<b>246</b>
Албанија	810	2	23674	110	22871	105	5	-	34	-	-	24
Белорусија	-	4	-	266	-	267	-	-	-	-	-	-
Босна и Херцеговина	1150	-	27822	-	28486	-	4	-	32	-	5	33
Молдавија	-	-	-	-	-	-	-	-	-	-	-	-
Република Црна Гора	3392	4	123584	108	119303	135	14	-	143	-	30	103
Република Македонија	1024	20	24301	431	24942	694	42	-	50	-	1	38
Руска Федерација	1114	14	56688	556	58463	436	22	-	268	-	45	36
Швајцарска	1448	24	93813	742	92362	612	81	-	39	-	38	12
Турска	112	296	3157	19032	2668	19097	38	-	6	-	-	-
Украјина	-	2	-	128	-	123	-	-	-	-	-	-
Ирска	2	2	-	121	-	136	-	-	-	-	-	-
<b>Медитеран</b>	<b>-</b>	<b>20</b>	<b>-</b>	<b>1187</b>	<b>-</b>	<b>1155</b>	<b>-</b>	<b>-</b>	<b>-</b>	<b>-</b>	<b>-</b>	<b>-</b>
Тунис	-	20	-	1187	-	1155	-	-	-	-	-	-
<b>Северна Америка</b>	<b>384</b>	<b>-</b>	<b>35197</b>	<b>-</b>	<b>38154</b>	<b>-</b>	<b>580</b>	<b>-</b>	<b>1389</b>	<b>-</b>	<b>57</b>	<b>114</b>
САД	384	-	35197	-	38154	-	580	-	1389	-	57	114
<b>Блиски Исток</b>	<b>1573</b>	<b>9</b>	<b>79175</b>	<b>281</b>	<b>78509</b>	<b>278</b>	<b>153</b>	<b>-</b>	<b>226</b>	<b>-</b>	<b>76</b>	<b>22</b>
Грузија	-	1	-	-	-	-	-	-	-	-	-	-
Израел	476	4	22834	88	24173	85	50	-	52	-	4	5
Уједињени Арапски Емирати	603	-	28979	-	29773	-	72	-	87	-	72	16
Јерменија	-	2	-	123	-	124	-	-	-	-	-	-
Либан	494	-	27362	-	24563	-	31	-	87	-	-	1
Казахстан	-	2	-	70	-	69	-	-	-	-	-	-

#### 11.5. Запослени на аеродромима, крај 2017.

	Укупно	Аеродромске услуге				Остали запослени
		свега	радници на отпреми и прихвату авиона и путника	радници на руковању теретом	остали радници ваздушног саобраћаја	
<b>Укупно</b>	<b>1828</b>	<b>848</b>	<b>645</b>	<b>177</b>	<b>26</b>	<b>980</b>
Београд	1715	751	574	177	-	964
Ниш	113	97	71	-	26	16

#### 11.6. Приходи, 2017.

у хиљ. РСД

	Фактурисани приходи	Пословни приходи										од тога: претовар	ван саобраћајне делатности
		приходи од саобраћаја											
		свега	свега	од слетања авиона			од опслуживања авиона			од путничке таксе	од осталих саобраћајних грана		
				свега	домаћих	страних	свега	домаћих	страних				
<b>Укупно</b>	9390121	9390121	7457368	902778	186108	716670	936754	248161	688593	4423865	1193971	176966	1932753

#### 11.7. Девизно пословање, 2017.

у хиљ. USD

	Наплаћени девизни приходи								Девизни расходи	
	укупно	од ваздушног саобраћаја					од осталих саобраћајних делатности	од тога: претовар		ван саобраћајне делатности
		свега	од слетања авиона	од опслуживања авиона	од путничке таксе	свега				
<b>Укупно</b>	47191	37559	6667	6406	24486	9498	124	9374	-	

## Претовар терета и складиштење



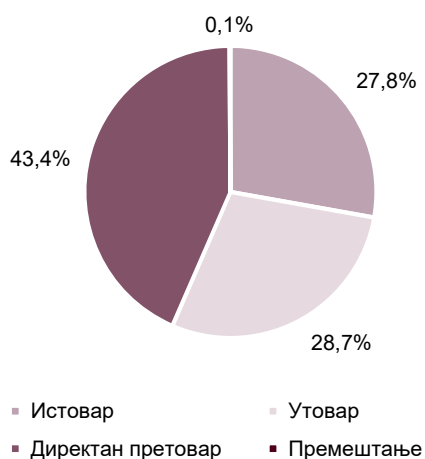




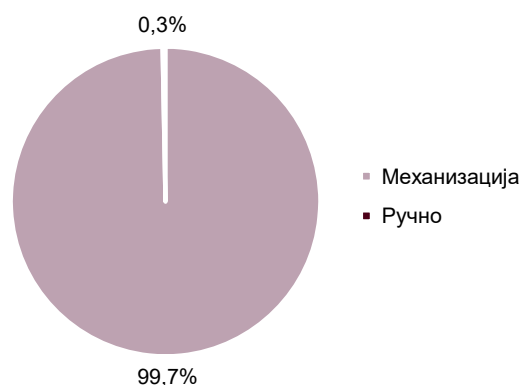
## 12. Претовар терета и складиштење

Претоварене тоне робе у 2017. години, у односу на 2016. годину, мање су за 16,3%. Од укупне количине претоварене робе 57,8% чине руде метала. Према врсти манипулације, најзаступљенији је директни претовар, а највише робе утоварено је у друмска возила. Коефицијент манипулације је 118%, и већи је у односу на претходну годину за 4%.

Граф. 12.1. Претовар по врсти манипулације, 2017.



Граф. 12.2. Тоне операције по начину руковања, 2017.



## 12.1. Развој претоварне делатности, 2012–2017.

	Претоварене (прометне) т, хиљ.	Тона операције, хиљ.			Утрошак електроенергије и погонског горива				Запослени, крај године
		укупно	механизацијом	ручно	електро-енергија, MWh	дизел-гориво, т, хиљ.	мазут, т	моторни бензин, т	
<b>РЕПУБЛИКА СРБИЈА</b>									
2012 <sup>1)</sup>	5907	7533	7428	105	4110	4683	-	9	1424
2013 <sup>1)</sup>	4349	5779	5700	79	7728	1129	-	5	1389
2014 <sup>1)</sup>	5534	7375*	7352*	23*	5780	865	-	9	905
2015 <sup>1)</sup>	6867	8862	8717	145	8977	1012	-	8	965
2016 <sup>1)</sup>	8080	9188	9128	60	8230	1140	-	5	958
2017 <sup>1)</sup>	6763	7994	7970	24	6001	999	-	6	1029

\* Исправљен податак.

<sup>1)</sup> У дизел-гориво урачунати су Д2 и евродизел.

## 12.2. Средства предузећа претоварне делатности, крај 2017.

	Јединица мере	Република Србија					
		укупно	Србија – север		Србија – југ		
			Београдски регион	Регион Војводине	Регион Шумадије и Западне Србије	Регион Јужне и Источне Србије	Регион Косово и Метохија
Затворена складишта	м <sup>2</sup>	317239	159696	144413	13130	-	...
Складишта – хладњаче	м <sup>3</sup>	-	-	-	-	-	...
Силоси	м <sup>3</sup>	38740	37500	1240	-	-	...
Резервоари за течне терете	м <sup>3</sup>	6050	-	6050	-	-	...
Отворена складишта	м <sup>2</sup>	670904	577887	70897	20120	2000	...
Дужина саобраћајница							
Колосека	метара	25036	12507	11698	-	831	...
Путева	метара	37926	10612	26514	-	800	...
Порталне и полупорталне дизалице							
број		34	10	17	-	7	...
тоне носивости		373	61	217	-	95	...
Мостне дизалице							
број		7	3	1	-	3	...
тоне носивости		118	73	25	-	20	...
Ауто-дизалице							
број		9	2	5	-	2	...
тоне носивости		256	56	110	-	90	...
Пловне дизалице							
број		2	-	2	-	-	...
тоне носивости		310	-	310	-	-	...
Ауто-лифтови							
број		101	31	62	6	2	...
тоне носивости		530	112	388	28	2	...
Специјална постројења							
За контејнере							
број		1	1	-	-	-	...
тоне носивости		27	27	-	-	-	...
За расуте терете							
број		371	2	368	-	1	...
тона/час		2412	250	2042	-	120	...
За течне терете							
број		1	-	1	-	-	...
м <sup>3</sup> /час		343	-	343	-	-	...
Транспортери							
број		34	1	32	-	1	...
тона/час		1830	200	1550	-	80	...
Утоваривачи							
број		36	4	29	1	2	...
тона носивости		247	14	230	1	2	...
Истоваривачи							
број		1	-	1	-	-	...
тона носивости		200	-	200	-	-	...
Оперативна обала – укупно	метара	82753	1313	80880	-	560	...
Од тога: мала обална пловидба	метара	1356	606	750	-	-	...
Реморкери							
број		3	-	3	-	-	...
kW		812	-	812	-	-	...
Локомотиве маневарке							
број		-	-	-	-	-	...
kW		-	-	-	-	-	...
Специјална маневарско-вучна возила							
број		4	1	3	-	-	...
kW		833	81	752	-	-	...
Вучна возила							
број		21	5	16	-	-	...
kW		853	123	730	-	-	...
Теретни аутомобили							
број		19	1	17	1	-	...
тона носивости		308	2	286	20	-	...
Прикључна возила							
број		14	4	10	-	-	...
тона носивости		224	40	184	-	-	...
Палете свих врста	број у хиљ.	10	1	9	-	-	...

### 12.3. Искоришћеност средстава, 2017.

	Средства-дани		Часови рада исправних средстава	Просечно часова рада на дан
	укупно	исправних средстава		
Порталне и полупорталне дизалице	10220	8404	46135	5,5
Мостне дизалице	2555	1998	7848	3,9
Ауто-дизалице	3020	2293	10567	4,6
Пловне дизалице	715	645	2000	3,1
Ауто-лифтови (вилушкари)	23328	18451	71070	3,9
Специјална постројења				
За контејнере	365	303	1818	6
За расуте терете	1425	1362	11220	8,2
За течне терете	-	-	-	-
Транспортери	2771	1506	7794	5,2
Утоваривачи	10155	6309	37610	6,0
Истоваривачи	-	-	-	-
Реморкери	1095	1095	5032	4,6
Локомотиве маневарке	-	-	-	-
Специјална маневарско-вучна возила	365	289	1560	5,4
Вучна возила	3535	2558	9036	3,5
Теретни аутомобили	6031	5153	32579	6,3

### 12.4. Претовар по начину руковања, 2017.

хиљ. t

	Претоварене (прометне) тоне	Тона операције (изманипулисане тоне)			Коефицијент манипулације
		укупно	механизацијом	ручно	
<b>Укупно</b>					
<b>РЕПУБЛИКА СРБИЈА</b>	<b>6763</b>	<b>7994</b>	<b>7970</b>	<b>24</b>	<b>118</b>
СРБИЈА – СЕВЕР					
Београдски регион	529	674	674	-	127
Регион Војводине	3076	3780	3757	24	123
СРБИЈА – ЈУГ					
Регион Шумадије и Западне Србије	51	51	51	-	100
Регион Јужне и Источне Србије	3107	3489	3489	-	112
Регион Косово и Метохија	...	...	...	...	...
<b>У лукама</b>					
<b>РЕПУБЛИКА СРБИЈА</b>	<b>6372</b>	<b>7584</b>	<b>7560</b>	<b>23</b>	<b>119</b>
СРБИЈА – СЕВЕР					
Београдски регион	529	674	674	-	127
Регион Војводине	2684	3370	3347	23	126
СРБИЈА – ЈУГ					
Регион Шумадије и Западне Србије	51	51	51	-	100
Регион Јужне и Источне Србије	3107	3489	3489	-	112
Регион Косово и Метохија	...	...	...	...	...
<b>У пристаништима</b>					
<b>РЕПУБЛИКА СРБИЈА</b>	<b>146</b>	<b>146</b>	<b>146</b>	<b>-</b>	<b>100</b>
СРБИЈА – СЕВЕР					
Београдски регион	-	-	-	-	-
Регион Војводине	146	146	146	-	100
СРБИЈА – ЈУГ					
Регион Шумадије и Западне Србије	-	-	-	-	-
Регион Јужне и Источне Србије	-	-	-	-	-
Регион Косово и Метохија	...	...	...	...	...
<b>У станицама</b>					
<b>РЕПУБЛИКА СРБИЈА</b>	<b>246</b>	<b>264</b>	<b>263</b>	<b>1</b>	<b>107</b>
СРБИЈА – СЕВЕР					
Београдски регион	-	-	-	-	-
Регион Војводине	246	264	263	1	107
СРБИЈА – ЈУГ					
Регион Шумадије и Западне Србије	-	-	-	-	-
Регион Јужне и Источне Србије	-	-	-	-	-
Регион Косово и Метохија	...	...	...	...	...

## 12.5. Претоварене тоне по врсти робе, 2017.

y t

	Република Србија					...
	укупно	Србија – север		Србија – југ		
		Београдски регион	Регион Војводине	Регион Шумадије и Западне Србије	Регион Јужне и Источне Србије	
<b>Претоварене тоне – укупно</b>	6763165	529111	3076001	51030	3107023	...
<b>Производи пољопривреде, лова и шумарства; риба и остали производи риболова</b>	1362450	233931	1122551	-	5968	...
Житарице	1277504	233931	1037605	-	5968	...
Кромпир	270	-	270	-	-	...
Шећерна репа	1507	-	1507	-	-	...
Остало свеже воће и поврће	5528	-	5528	-	-	...
Производи шумарства и експлоатација шума	74933	-	74933	-	-	...
Живе биљке и цвеће	-	-	-	-	-	...
Остали производи биљног порекла	2118	-	2118	-	-	...
Живе животиње	-	-	-	-	-	...
Сирово кравље, овчије и козје млеко	-	-	-	-	-	...
Остале сировине животињског порекла	590	-	590	-	-	...
Риба и остали производи рибарства	-	-	-	-	-	...
<b>Угаљ и лигнит; сирова нафта и природни гас</b>	250756	21513	27548	-	201695	...
Угаљ и лигнит	250756	21513	27548	-	201695	...
Сирова нафта	-	-	-	-	-	...
Природни гас	-	-	-	-	-	...
<b>Руде метала и остали производи вађења руда и камена; тресет; руде уранијума и торијума</b>	3909615	124133	1265739	-	2519743	...
Руда гвожђа	2691139	-	793156	-	1897983	...
Руде обојених метала, осим уранијума и торијума	84263	-	-	-	84263	...
Минерали (сирови) за хемијску индустрију и индустрију природних ђубрива	479450	-	-	-	479450	...
Со	145301	98769	26745	-	19787	...
Камен, песак, шљунак, глина, тресет и остали производи вађења руда и камена	509462	25364	445838	-	38260	...
Руде уранијума и торијума	-	-	-	-	-	...
<b>Прехрамбени производи, пића и дуван</b>	22094	-	22094	-	-	...
Месо, кожа и производи од меса	4100	-	4100	-	-	...
Риба и производи риболова, прерађени и конзервирани	-	-	-	-	-	...
Воће и поврће, прерађено и конзервирано	-	-	-	-	-	...
Уља и масти животињског и биљног порекла	80	-	80	-	-	...
Млечни производи и сладолед	-	-	-	-	-	...
Брашно, прерађене житарице, скробни производи и храна за животиње	9895	-	9895	-	-	...
Пиће	9	-	9	-	-	...
Остали прехрамбени производи, на другом месту непоменути (без услуге паковања и груписања)	8010	-	8010	-	-	...
Разни прехрамбени производи и дувански производи (са услугом паковања и груписања)	-	-	-	-	-	...
<b>Текстил и производи од текстила, кожа и производи од коже</b>	350	-	350	-	-	...
Текстил, производи текстилне индустрије	350	-	350	-	-	...
Одећа и крзно	-	-	-	-	-	...
Кожа и производи од коже	-	-	-	-	-	...
<b>Дрво и производи од дрвета и плуте (осим намештаја); плетени производи од сламе и прућа; дрвењача; папир и производи од папира, штампани производи и снимљени медији</b>	15477	-	15477	-	-	...
Производи од дрвета и плуте (осим намештаја)	112	-	112	-	-	...
Дрвењача и производи од папира	400	-	400	-	-	...
Производи издавачке делатности, штампани и репродуковани производи	14965	-	14965	-	-	...
<b>Кокс и рафинисани нафтни производи</b>	82681	53296	3251	-	26134	...
Кокс и катран	79430	53296	-	-	26134	...
Течни рафинисани нафтни производи	-	-	-	-	-	...
Гасни, течни или компримовани нафтни производи	3013	-	3013	-	-	...
Чврсти или густо нафтни производи	238	-	238	-	-	...
<b>Хемикалије, хемијски производи и синтетичка влакна; производи од гуме и пластике; производи нуклеарне индустрије</b>	597061	33948	366749	36053	160311	...
Базни минерални хемијски производи	187	-	187	-	-	...
Базни органски хемијски производи	-	-	-	-	-	...
Азотни производи и ђубрива (осим природних ђубрива)	596599	33948	366287	36053	160311	...
Базне пластичне масе и синтетички производи у примарном стању	270	-	270	-	-	...
Фармацеутски и парахемијски производи	-	-	-	-	-	...
Производи од гуме или пластике	5	-	5	-	-	...
Производи нуклеарне индустрије	-	-	-	-	-	...

## 12.5. Претоварене тоне по врсти робе, 2017. (наставак)

y t

	Република Србија					
	укупно	Србија – север		Србија – југ		
		Београдски регион	Регион Војводине	Регион Шумадије и Западне Србије	Регион Јужне и Источне Србије	Регион Косово и Метохија
<b>Остали производи од неметалних минерала</b>	81247	12855	56572	-	11820	...
Стакло, производи од стакла, керамика и производи од порцелана	3715	3595	120	-	-	...
Цемент, креч и гипс	20168	8325	23	-	11820	...
Остали грађевински материјали, прерађени	57364	935	56429	-	-	...
<b>Базни метали; производи од метала, осим машина и опреме</b>	238631	26856	34801	-	176974	...
Производи црне металургије и феролегура и производи основне обраде гвожђа и челика (осим цеви)	233748	26856	29918	-	176974	...
Обојени метали и њихови производи	2	-	2	-	-	...
Цеви, шупљи профили и сродна опрема	4863	-	4863	-	-	...
Метални производи за грађевинарство	-	-	-	-	-	...
Котлови, гвожђарски производи, оружје и муниција и остали производи од метала	18	-	18	-	-	...
<b>Машине и опрема на другом месту непоменути; канцеларијске машине и информатичка опрема; електричне машине и електрични апарати на другом месту непоменути; радио, ТВ и комуникациона опрема; медицински, прецизни и оптички инструменти, ручни сатови и часовници</b>	12122	-	12122	-	-	...
Пољопривредне машине	-	-	-	-	-	...
Апарати за домаћинство (бела техника)	2	-	2	-	-	...
Канцеларијске машине и информатичка опрема	1900	-	1900	-	-	...
Електричне машине и апарати на другом месту непоменути	331	-	331	-	-	...
Електронске компоненте и апарати за емитовање и трансмисију	607	-	607	-	-	...
Радио и ТВ пријемници; апарати за снимање звука и слике или репродукцију и слични апарати	-	-	-	-	-	...
Прецизни и оптички медицински инструменти, ручни сатови и часовници	172	-	172	-	-	...
Остале машине, машине-алатљике и делови	9110	-	9110	-	-	...
<b>Транспортна опрема</b>	2836	-	1203	-	1633	...
Производи аутомобилске индустрије	724	-	724	-	-	...
Остала транспортна опрема	2112	-	479	-	1633	...
<b>Намештај; остали индустријски производи, на другом месту непоменути</b>	44	-	44	-	-	...
Намештај	10	-	10	-	-	...
Остали индустријски производи	34	-	34	-	-	...
<b>Секундарне сировине; комунални отпацци и остали отпацци</b>	3625	32021	880	-	2745	...
Отпацци из домаћинства и комунални отпацци	880	-	880	-	-	...
Остали отпацци и секундарне сировине	2745	32021	-	-	2745	...
<b>Пошта, пакети</b>	-	-	-	-	-	...
Пошта	-	-	-	-	-	...
Пакети, мали пакети	-	-	-	-	-	...
<b>Опрема и материјал који се користе у превозу робе</b>	412	-	412	-	-	...
Контејнери и замењиви товарни сандуци у употреби, празни	412	-	412	-	-	...
Палете и остала опрема за паковање у употреби, празни	-	-	-	-	-	...
<b>Превезена роба у оквиру пресељења покућства и канцеларијске опреме; пртљак превезен одвојено од путника; аутомобили превезени ради поправке; остала нетржишна добра, на другом месту непоменути</b>	-	-	-	-	-	...
Пресељење покућства	-	-	-	-	-	...
Пртљак и предмети који иду уз путника	-	-	-	-	-	...
Возила на поправци	-	-	-	-	-	...
Скеле	-	-	-	-	-	...
Остала нетржишна добра, осим робе, на другом месту непоменути	-	-	-	-	-	...
<b>Груписана роба: разне врсте робе која се заједно превози</b>	144689	-	144689	-	-	...
Разна груписана роба	144689	-	144689	-	-	...
<b>Роба која се не може идентификовати; роба која из неког разлога не може бити идентификована и, према томе, не може бити разврстана у једну од група од 01 до 16</b>	34551	19574	-	14977	-	...
Роба неодређене врсте у контејнерима и измењивим товарним сандуцима	-	-	-	-	-	...
Остала неидентификована роба	34551	19574	-	14977	-	...
<b>Остала роба, на другом месту непоменути</b>	4524	3005	1519	-	-	...
Остала роба која се не може класификовати	4524	3005	1519	-	-	...

## 12.6. Тона операције по врсти робе, 2017.

y t

	Република Србија					...
	укупно	Србија – север		Србија – југ		
		Београдски регион	Регион Војводине	Регион Шумадије и Западне Србије	Регион Јужне и Источне Србије	
<b>Тона операције (изманипулисане тоне) – укупно</b>	7993909	673598	3780493	51030	3488788	...
<b>Производи пољопривреде, лова и шумарства; риба и остали производи риболова</b>	1415804	233931	1173905	-	7968	...
Житарице	1330858	233931	1088959	-	7968	...
Кромпир	270	-	270	-	-	...
Шећерна репа	1507	-	1507	-	-	...
Остало свеже воће и поврће	5528	-	5528	-	-	...
Производи шумарства и експлоатација шума	74933	-	74933	-	-	...
Живе биљке и цвеће	-	-	-	-	-	...
Остали производи биљног порекла	2118	-	2118	-	-	...
Живе животиње	-	-	-	-	-	...
Сирово кравље, овчије и козје млеко	-	-	-	-	-	...
Остале сировине животињског порекла	590	-	590	-	-	...
Риба и остали производи рибарства	-	-	-	-	-	...
<b>Угаљ и лигнит; сирова нафта и природни гас</b>	257756	21513	27548	-	208695	...
Угаљ и лигнит	257756	21513	27548	-	208695	...
Сирова нафта	-	-	-	-	-	...
Природни гас	-	-	-	-	-	...
<b>Руде метала и остали производи вађења руда и камена; тресет; руде уранијума и торијума</b>	4690775	171044	1751987	-	2767744	...
Руда гвожђа	3031095	-	1133112	-	1897983	...
Руде обојених метала, осим уранијума и торијума	134264	-	-	-	134264	...
Минерали (сирови) за хемијску индустрију и индустрију природних ђубрива	627450	-	-	-	627450	...
Со	212212	145680	26745	-	39787	...
Камен, песак, шљунак, глина, тресет и остали производи вађења руда и камена	685754	25364	592130	-	68260	...
Руде уранијума и торијума	-	-	-	-	-	...
<b>Прехрамбени производи, пића и дуван</b>	22094	-	22094	-	-	...
Месо, кожа и производи од меса	4100	-	4100	-	-	...
Риба и производи риболова, прерађени и конзервирани	-	-	-	-	-	...
Воће и поврће, прерађено и конзервирано	-	-	-	-	-	...
Уља и масти животињског и биљног порекла	80	-	80	-	-	...
Млечни производи и сладолед	-	-	-	-	-	...
Брашно, прерађене житарице, скробни производи и храна за животиње	9895	-	9895	-	-	...
Пиће	9	-	9	-	-	...
Остали прехрамбени производи, на другом месту непоменути (без услуге паковања и груписања)	8010	-	8010	-	-	...
Разни прехрамбени производи и дувански производи (са услугом паковања и груписања)	-	-	-	-	-	...
<b>Текстил и производи од текстила, кожа и производи од коже</b>	350	-	350	-	-	...
Текстил, производи текстилне индустрије	350	-	350	-	-	...
Одећа и крзно	-	-	-	-	-	...
Кожа и производи од коже	-	-	-	-	-	...
<b>Дрво и производи од дрвета и плуте (осим намештаја); плетени производи од сламе и прућа; дрвењача; папир и производи од папира, штампани производи и снимљени медији</b>	45407	-	45407	-	-	...
Производи од дрвета и плуте (осим намештаја)	112	-	112	-	-	...
Дрвењача и производи од папира	400	-	400	-	-	...
Производи издавачке делатности, штампани и репродуковани производи	44895	-	44895	-	-	...
<b>Кокс и рафинисани нафтни производи</b>	82681	53296	3251	-	26134	...
Кокс и катран	79430	53296	-	-	26134	...
Течни рафинисани нафтни производи	-	-	-	-	-	...
Гасни, течни или компримовани нафтни производи	3013	-	3013	-	-	...
Чврсти или густо нафтни производи	238	-	238	-	-	...
<b>Хемикалије, хемијски производи и синтетичка влакна; производи од гуме и пластике; производи нуклеарне индустрије</b>	718008	34971	396673	36053	250311	...
Базни минерални хемијски производи	187	-	187	-	-	...
Базни органски хемијски производи	-	-	-	-	-	...
Азотни производи и ђубрива (осим природних ђубрива)	716846	34971	395511	36053	250311	...
Базне пластичне масе и синтетички производи у примарном стању	270	-	270	-	-	...
Фармацеутски и парахемијски производи	-	-	-	-	-	...
Производи од гуме или пластике	705	-	705	-	-	...
Производи нуклеарне индустрије	-	-	-	-	-	...

## 12.6. Тона операције по врсти робе, 2017. (наставак)

y t

	Република Србија					...
	укупно	Србија – север		Србија – југ		
		Београдски регион	Регион Војводине	Регион Шумадије и Западне Србије	Регион Јужне и Источне Србије	
<b>Остали производи од неметалних минерала</b>	154132	12855	124457	-	16820	...
Стакло, производи од стакла, керамика и производи од порцелана	3715	3595	120	-	-	...
Цемент, креч и гипс	25168	8325	23	-	16820	...
Остали грађевински материјали, прерађени	125249	935	124314	-	-	...
<b>Базни метали; производи од метала, осим машина и опреме</b>	306658	40284	61400	-	204794	...
Производи црне металургије и феролегура и производи основне обраде гвожђа и челика (осим цеви)	301773	40284	56515	-	204794	...
Обојени метали и њихови производи	2	-	2	-	-	...
Цеви, шупљи профили и сродна опрема	4865	-	4865	-	-	...
Метални производи за грађевинарство	-	-	-	-	-	...
Котлови, гвожђарски производи, оружје и муниција и остали производи од метала	18	-	18	-	-	...
<b>Машине и опрема на другом месту непоменути; канцеларијске машине и информатичка опрема; електричне машине и електрични апарати на другом месту непоменути; радио, ТВ и комуникациона опрема; медицински, прецизни и оптички инструменти, ручни сатови и часовници</b>	21023	-	21023	-	-	...
Пољопривредне машине	316	-	316	-	-	...
Апарати за домаћинство (бела техника)	2	-	2	-	-	...
Канцеларијске машине и информатичка опрема	1979	-	1979	-	-	...
Електричне машине и апарати на другом месту непоменути	331	-	331	-	-	...
Електронске компоненте и апарати за емитовање и трансмисију	607	-	607	-	-	...
Радио и ТВ пријемници; апарати за снимање звука и слике или репродукцију и слични апарати	-	-	-	-	-	...
Прецизни и оптички медицински инструменти, ручни сатови и часовници	183	-	183	-	-	...
Остале машине, машине-алатљике и делови	17605	-	17605	-	-	...
<b>Транспортна опрема</b>	3600	-	1203	-	2397	...
Производи аутомобилске индустрије	724	-	724	-	-	...
Остала транспортна опрема	2876	-	479	-	2397	...
<b>Намештај; остали индустријски производи, на другом месту непоменути</b>	44	-	44	-	-	...
Намештај	10	-	10	-	-	...
Остали индустријски производи	34	-	34	-	-	...
<b>Секундарне сировине; комунални отпацци и остали отпацци</b>	37526	32021	1760	-	3745	...
Отпацци из домаћинства и комунални отпацци	1760	-	1760	-	-	...
Остали отпацци и секундарне сировине	35766	32021	-	-	3745	...
<b>Пошта, пакети</b>	-	-	-	-	-	...
Пошта	-	-	-	-	-	...
Пакети, мали пакети	-	-	-	-	-	...
<b>Опрема и материјал који се користе у превозу робе</b>	412	-	412	-	-	...
Контејнери и замењиви товарни сандуци у употреби, празни	412	-	412	-	-	...
Палете и остала опрема за паковање у употреби, празни	-	-	-	-	-	...
<b>Превезена роба у оквиру пресељења покућства и канцеларијске опреме; пртљаг превезен одвојено од путника; аутомобили превезени ради поправке; остала нетржишна добра, на другом месту непоменути</b>	-	-	-	-	-	...
Пресељење покућства	-	-	-	-	-	...
Пртљаг и предмети који иду уз путника	-	-	-	-	-	...
Возила на поправци	-	-	-	-	-	...
Скеле	-	-	-	-	-	...
Остала нетржишна добра, осим робе, на другом месту непоменути	-	-	-	-	-	...
<b>Груписана роба: разне врсте робе која се заједно превози</b>	147269	-	147269	-	-	...
Разна груписана роба	147269	-	147269	-	-	...
<b>Роба која се не може идентификовати; роба која из неког разлога не може бити идентификована и, према томе, не може бити разврстана у једну од група од 01 до 16</b>	85655	70678	-	14977	-	...
Роба неодређене врсте у контејнерима и измењивим товарним сандуцима	-	-	-	-	-	...
Остала неидентификована роба	85655	70678	-	14977	-	...
<b>Остала роба, на другом месту непоменути</b>	4715	3005	1710	-	-	...
Остала роба која се не може класификовати	4715	3005	1710	-	-	...



## 12.7. Претоварене тоне и тона операције по врсти манипулације, 2017.

y t

	Република Србија					...
	укупно	Србија – север		Србија – југ		
		Београдски регион	Регион Војводине	Регион Шумадије и Западне Србије	Регион Јужне и Источне Србије	
<b>Претоварене тоне – укупно</b>	6763165	529111	3076001	51030	3107023	...
<b>Истовар</b>	1879713	98934	1106070	23919	650790	...
Из вагона	63302	-	63302	-	-	...
Из брода теретњака	1614233	64548	898895	-	650790	...
Из друмског возила	222178	34386	143873	23919	-	...
<b>Утовар</b>	1943323	22295	1623671	27111	270246	...
У вагон	3452	-	3452	-	-	...
У брод теретњак	951773	22295	659232	-	270246	...
У друмско возило	988098	-	960987	27111	-	...
<b>Директан претовар</b>	2932653	402724	343942	-	2185987	...
Из вагона	7501	4756	-	-	2745	...
У вагон	-	-	-	-	-	...
У брод теретњак	2745	-	-	-	2745	...
У друмско возило	4756	4756	-	-	-	...
Из брода теретњака	2513120	256814	79032	-	2177274	...
У вагон	294226	662	-	-	293564	...
У брод теретњак	14594	14594	-	-	-	...
У друмско возило	2204300	241558	79032	-	1883710	...
Из друмског возила	412032	141154	264910	-	5968	...
У вагон	-	-	-	-	-	...
У брод теретњак	349708	141154	202586	-	5968	...
У друмско возило	62324	-	62324	-	-	...
<b>Премештање</b>	7476	5158	2318	-	-	...
<b>Тона операције (изманипулисане тоне)</b>	7993909	673598	3780493	51030	3488788	...
<b>Истовар</b>	2336697	75257	1330966	23919	906555	...
Из вагона	124344	-	124344	-	-	...
Из брода теретњака	2027678	75257	1045866	-	906555	...
Из друмског возила	184675	-	160756	23919	-	...
<b>Утовар</b>	2440862	375056	1678449	27111	360246	...
У вагон	4114	662	3452	-	-	...
У брод теретњак	1309642	288977	660419	-	360246	...
У друмско возило	1127106	85417	1014578	27111	-	...
<b>Директан претовар</b>	2874076	223285	428804	-	2221987	...
Из вагона	3745	-	-	-	3745	...
У вагон	-	-	-	-	-	...
У брод теретњак	3745	-	-	-	3745	...
У друмско возило	-	-	-	-	-	...
Из брода теретњака	2544439	223285	110880	-	2210274	...
У вагон	326564	-	-	-	326564	...
У брод теретњак	-	-	-	-	-	...
У друмско возило	2217875	223285	110880	-	1883710	...
Из друмског возила	325892	-	317924	-	7968	...
У вагон	-	-	-	-	-	...
У брод теретњак	263404	-	255436	-	7968	...
У друмско возило	62488	-	62488	-	-	...
<b>Премештање</b>	342274	-	342274	-	-	...

## 12.8. Набавка и утрошак електричне енергије, горива и мазива, 2017.

	Република Србија					
	укупно	Србија – север		Србија – југ		
		Београдски регион	Регион Војводине	Регион Шумадије и Западне Србије	Регион Јужне и Источне Србије	Регион Косово и Метохија
Електрична енергија у MWh – утрошено	6001	569	4210	-	1222	...
Мазут у t	Набављено	-	-	-	-	...
	Утрошено	-	-	-	-	...
Евродизел у t	Набављено	1023	49	915	59	...
	Утрошено	999	46	894	59	...
Д2 у t	Набављено	11	-	11	-	...
	Утрошено	11	-	11	-	...
Бензин, моторни, у t	Набављено	7	2	4	-	...
	Утрошено	6	2	4	-	...
ТНГ у t	Набављено	13	-	13	-	...
	Утрошено	12	-	12	-	...
Мазиво у t	Набављено	37	-	37	-	...
	Утрошено	34	-	34	-	...

## 12.9. Запослени, крај 2017.

Део 1

	Република Србија											
	укупно						у лукама					
	свега	Београдски регион	Регион Војводине	Регион Шумадије и Западне Србије	Регион Јужне и Источне Србије	Регион Косово и Метохија	свега	Београдски регион	Регион Војводине	Регион Шумадије и Западне Србије	Регион Јужне и Источне Србије	Регион Косово и Метохија
<b>Укупно</b>	1029	216	594	64	155	...	916	216	481	64	155	...
Мушко	841	171	480	44	146	...	752	171	391	44	146	...
Женско	188	45	114	20	9	...	164	45	90	20	9	...
Општа администрација	240	49	163	14	14	...	213	49	136	14	14	...
Претовар	516	95	258	50	113	...	457	95	199	50	113	...
Руководиоци дизалицама	98	13	54	-	31	...	90	13	46	-	31	...
Возачи лаке механизације	91	13	45	18	15	...	83	13	37	18	15	...
Складиштари	95	23	59	6	7	...	72	23	36	6	7	...
Остали радници на претовару	232	46	100	26	60	...	212	46	80	26	60	...
Радници у другим гранама саобраћаја	47	9	26	-	12	...	39	9	18	-	12	...
Радници изван делатности саобраћаја	226	63	147	-	16	...	207	63	128	-	16	...

## 12.9. Запослени, крај 2017.

Део 2

	Република Србија											
	у пристаништима						у станицама и осталим местима					
	свега	Београдски регион	Регион Војводине	Регион Шумадије и Западне Србије	Регион Јужне и Источне Србије	Регион Косово и Метохија	свега	Београдски регион	Регион Војводине	Регион Шумадије и Западне Србије	Регион Јужне и Источне Србије	Регион Косово и Метохија
<b>Укупно</b>	34	-	34	-	-	...	79	-	79	-	-	...
Мушко	24	-	24	-	-	...	65	-	65	-	-	...
Женско	10	-	10	-	-	...	14	-	14	-	-	...
Општа администрација	9	-	9	-	-	...	18	-	18	-	-	...
Претовар	8	-	8	-	-	...	51	-	51	-	-	...
Руководиоци дизалицама	2	-	2	-	-	...	6	-	6	-	-	...
Возачи лаке механизације	2	-	2	-	-	...	6	-	6	-	-	...
Складиштари	1	-	1	-	-	...	22	-	22	-	-	...
Остали радници на претовару	3	-	3	-	-	...	17	-	17	-	-	...
Радници у другим гранама саобраћаја	-	-	-	-	-	...	8	-	8	-	-	...
Радници изван делатности саобраћаја	17	-	17	-	-	...	2	-	2	-	-	...

## 12.10. Приходи, 2017.

у хиљ. РСД

	Република Србија					
	укупно	Србија – север		Србија – југ		
		Београдски регион	Регион Војводине	Регион Шумадије и Западне Србије	Регион Јужне и Источне Србије	
<b>Укупно</b>						
Пословни приходи	3666971	1035453	2385126	73423	172969	...
Приходи од саобраћаја	2880818	1012332	1622153	73364	172969	...
Од увоза, извоза, премештања	1623048	257256	1279939	-	85853	...
Од закупнине складишта	933160	657670	198592	73364	3534	...
Од лучко-пристанишних накнада	217204	87868	45754	-	83582	...
Од осталих саобраћајних услуга	107406	9538	97868	-	-	...
Приходи ван саобраћаја	786153	23121	762973	59	-	...
<b>У лукама</b>						
Пословни приходи	3148737	1035453	1866892	73423	172969	...
Приходи од саобраћаја	2462040	1012332	1203375	73364	172969	...
Од увоза, извоза, премештања	1326839	257256	983730	-	85853	...
Од закупнине складишта	880594	657670	146026	73364	3534	...
Од лучко-пристанишних накнада	214455	87868	43005	-	83582	...
Од осталих саобраћајних услуга	40152	9538	30614	-	-	...
Приходи ван саобраћаја	686697	23121	663517	59	-	...
<b>У пристаништима</b>						
Пословни приходи	52965	-	52965	-	-	...
Приходи од саобраћаја	18759	-	18759	-	-	...
Од увоза, извоза, премештања	16010	-	16010	-	-	...
Од закупнине складишта	-	-	-	-	-	...
Од лучко-пристанишних накнада	2749	-	2749	-	-	...
Од осталих саобраћајних услуга	-	-	-	-	-	...
Приходи ван саобраћаја	34206	-	34206	-	-	...
<b>У станицама и осталим местима</b>						
Пословни приходи	465269	-	465269	-	-	...
Приходи од саобраћаја	400019	-	400019	-	-	...
Од увоза, извоза, премештања	280199	-	280199	-	-	...
Од закупнине складишта	52566	-	52566	-	-	...
Од лучко-пристанишних накнада	-	-	-	-	-	...
Од осталих саобраћајних услуга	67254	-	67254	-	-	...
Приходи ван саобраћаја	65250	-	65250	-	-	...

## 12.11. Девизно пословање, 2017.

у хиљ. USD

	Република Србија					
	укупно	Србија – север		Србија – југ		
		Београдски регион	Регион Војводине	Регион Шумадије и Западне Србије	Регион Јужне и Источне Србије	
<b>Девизни приходи – укупно</b>						
Наплаћене услуге	1703	1293	410	-	-	...
Претоварне услуге (претовар и складиштење)	993	795	198	-	-	...
Лучко-пристанишне накнаде	390	212	178	-	-	...
Остале услуге	320	286	34	-	-	...
<b>У лукама</b>						
Наплаћене услуге	1678	1293	385	-	-	...
Претоварне услуге (претовар и складиштење)	993	795	198	-	-	...
Лучко-пристанишне накнаде	369	212	157	-	-	...
Остале услуге	316	286	30	-	-	...
<b>У пристаништима</b>						
Наплаћене услуге	21	-	21	-	-	...
Претоварне услуге (претовар и складиштење)	-	-	-	-	-	...
Лучко-пристанишне накнаде	21	-	21	-	-	...
Остале услуге	-	-	-	-	-	...
<b>У станицама и осталим местима</b>						
Наплаћене услуге	4	-	4	-	-	...
Претоварне услуге (претовар и складиштење)	-	-	-	-	-	...
Лучко-пристанишне накнаде	-	-	-	-	-	...
Остале услуге	4	-	4	-	-	...
<b>Девизни расходи</b>						
Исплаћени – укупно	1	1	-	-	-	...
Провизије и рефакције	-	-	-	-	-	...
Трошкови представништва у иностранству	-	-	-	-	-	...
Остали експлоатациони трошкови	1	1	-	-	-	...

13

## Поштанске активности и телекомуникације





## 13. Поштанске активности и телекомуникације

### Извори података

Подаци о средствима, приходима и запосленима прикупљени су путем редовних кварталних и годишњих статистичких извештаја од ЈП „Пошта Србије“ и Регулаторне агенције за електронске комуникације и поштанске услуге.

### Обухватност и упоредивост

Подацима је обухваћен целокупан јавни поштански, телеграфски и телефонски саобраћај.

### Објашњења појединих појмова и обележја

**Писмоносне поштомнице** у унутрашњем поштанском промету само су отпремљене, а у међународном промету и отпремљене и примљене. Подаци се односе на обична и препоручена писма, дописнице, тисковнице, секограме, мале пакете и вредносна писма.

**Пакет** је затворена поштомница са означеном вредношћу која по правилу садржи робу и друге предмете, али може да садржи и писано саопштење.

**Експрес поштомнице** обухватају доставу „од врата до врата“ поштомница које се преносе и уручују у прописаним и гарантним роковима.

**Плаћни промет** обухвата уплате ради наплате обавеза физичких лица, уплате и исплате путница, уплате од физичких лица у корист рачуна који се воде код банака и исплате тим лицима, уплате дневног пазара за рачун клијената банака, наплате чекова по текућим рачунима грађана, услуге динарске штедње, услуге девизних рачуна и девизне штедње, исплате WESTERN UNION дознака из иностранства.

**Телеграми** обухватају отпрему у унутрашњем промету и промет са иностранством.

**Телекомуникационе услуге** обухватају услуге преноса, слања или примања знакова, сигнала, писаног текста, слика, говора и звукова или саопштења било које природе, које се пружају жичним, светлосним, бежичним или другим електромагнетним склоповима, укључујући омогућавање употребе тих склопова као целине, или делимичним изнајмљивањем, продајом или на други начин.

**Фиксна мрежа** је телекомуникациона мрежа код које је међусобна повезаност свих елемената остварена жично.

**Мобилна мрежа** је телекомуникациона мрежа код које је међусобна повезаност неких елемената остварена бежично, те се тиме омогућава успостављање веза и у условима физичког кретања корисника услуга те мреже. Тренутно су у употреби GSM централе у фреквентном опсегу од 900 MHz до 1800 MHz.

**СМС порука** (енгл. *Short Message Service*) јесте текстуална порука која се шаље путем GSM мобилног апарата на други мобилни апарат, имејл-сервер и сл.

**ММС порука** (енгл. *Multimedia Messaging Service*) јесте GSM стандард, сличног концепта као и СМС стандард: омогућавање тренутног слања порука са мобилног телефона са много већим бројем алфанумеричких знакова и графике (.gif и .jpg формати), видео (.mpeg4 формат) и аудио-записе (.mp3, .wav и .mid формати).

**DSL (Digital Subscriber Line)** јесте врста брзе интернет конекције коришћењем стандардних телефонских параца. Може бити и врста *broadband* конекције.

У 2017. години, у односу на 2016. годину, остварене поштанске услуге се налазе на истом нивоу.

Највећи је број приспелих и отпремљених писмоносних и пакетских поштомница, поред Града Београда, у Јужнобачком округу, што је карактеристика овог округа већ неколико година уназад.

Број претплатника фиксне телефоније је у благом порасту, док је број претплатника мобилне телефоније у 2017. години у паду у односу на број претплатника у претходној години.

Граф. 13.1. Претплатници фиксне и мобилне телефоније



### 13.1. Развој поштанских активности и телекомуникација – део поштанске активности, 2012–2017.

	Поште	Писмоносне пошиљке, мил.			Платни промет, хиљ.	Пакети, хиљ.			Експрес пошиљке, хиљ. обим промета, укупно	Телеграми, хиљ.		
		обим промета, укупно	унутрашње отпремљене	промет са иностранством		обим промета, укупно	унутрашње отпремљени	промет са иностранством		обим промета, укупно	унутрашње отпремљени	промет са иностранством
2012	1499	311	306	6	140098	550	504	46	4798	588	452	136
2013	1489	305	299	6	140923	426	375	51	5490	494	404	90
2014	1478	298	292	6	140519	386	328	58	5688	384	296	88
2015	1510	286	281	5	144532	385	319	66	6523	338	257	81
2016	1535	278	272	6	147702	693	621	72	7668	304	229	75
2017	1549	286	279	6	135691	921	844	77	8383	283	213	70

### 13.2. Развој поштанских активности и телекомуникација – део телекомуникације, 2012–2017.

	Број искоришћених прикључака	Фиксна мрежа, минути, мил.			Мобилна дигитална мрежа, укупан саобраћај, мил.		
		укупно	унутрашњи промет	међународни промет	поласни позиви, минути	послате СМС поруке	послате мултимедијалне, ММС поруке
2012	2986544	9332	8559	773	12121	10159	27
2013	2919198	8163	7455	708	15432	10770	25
2014	2755173	7424	6761	664	15897	10351	20
2015	2555659	6404	5917	487	16156	8839	15
2016	2620888	5836	5473	363	16363	7598	12
2017	2547809	4995	4685	310	16624	6917	11

### 13.3. Јединице поштанске мреже и превозна средства, крај 2017.

Јединице поштанске мреже	Укупно	Превозна средства	Укупно
За пружање ПТТ услуга	1530	Поштански вагони	-
		Бицикли	802
Доставне поште	1016	Мопеди	1971
Шалтерске поште и шалтери	151	Аутобуси	-
Уговорне поште	229	Путнички аутомобили	319
Остале поште	134	Од тога: у поштанској делатности	237
		Доставна возила	1069
За прераду поштанских пошиљки	19	Теретна возила	439
		Од тога: поштански фургони	365
Главни поштански центар	3	Прикључна возила	3
Поштански центри	15	Од тога: прикључна возила за фургоне	-
Изменична пошта	1	Радна возила	-

### 13.4. Поштанске услуге по месецима, 2017.

у хиљ.

	Писмоносне пошиљке				Пакетске пошиљке				Услуге платног промета, укупно	Телеграми			
	обим промета, укупно	унутрашњи промет – при-мљене за отпрему	међународни промет		обим промета, укупно	унутрашњи промет – при-мљене за отпрему	међународни промет			обим промета, укупно	унутрашњи промет – при-мљени за отпрему	међународни промет	
			прим-љене за отпрему	приспе-ле за доставу			при-мљене за отпрему	приспе-ле за доставу				при-мљени за отпрему	приспе-ли за доставу
<b>Укупно</b>	<b>285690</b>	<b>279274</b>	<b>2047</b>	<b>4369</b>	<b>921</b>	<b>844</b>	<b>30</b>	<b>47</b>	<b>135691</b>	<b>283</b>	<b>213</b>	<b>70</b>	<b>-</b>
Јануар	20717	20188	147	382	53	46	2	5	10750	33	24	9	-
Фебруар	23575	23112	154	309	61	55	2	4	11421	23	17	6	-
Март	36101	35462	191	448	80	73	3	4	12134	26	20	6	-
Април	21156	20706	147	303	67	61	2	4	11048	22	17	5	-
Мај	23073	22524	167	382	142	136	2	4	12126	24	18	6	-
Јун	22083	21591	153	339	167	162	2	3	11412	22	17	5	-
Јул	23632	23095	163	374	59	54	2	3	11154	20	15	5	-
Август	21222	20733	173	316	53	47	2	4	11342	21	16	5	-
Септембар	21433	20964	141	328	61	55	3	3	10921	22	16	6	-
Октобар	22572	21992	163	417	57	50	3	4	11019	24	18	6	-
Новембар	24046	23503	172	371	56	49	3	4	11479	24	18	6	-
Децембар	26080	25404	276	400	65	56	4	5	10885	22	17	5	-

### 13.5. Платни промет, 2017.

у хиљ. комада

	Промет, укупно	Уплате							Исплате						
		свега	налози	на рачун Поштанске штедионице	виртуелни ваучер	наплата рачуна	продаја страног ефектив-ног новца	Western Union упутнице	свега	налози Поштанске штедионице	налози банака	међуна-родне упут-нице	Western Union	мењачки послови	штедња
2017	135691	103797	45624	738	1073	56144	98	120	31894	31036	44	10	424	380	-

### 13.6. Поштански промет по регионима, 2017.

	Јединице поштанске мреже <sup>1)</sup>	Писмоносне поштиљке, хиљ.		Пакетске поштиљке, хиљ.	
		отпремљене	међ. приспеле	отпремљене	међ. приспеле
<b>РЕПУБЛИКА СРБИЈА</b>	<b>1549</b>	<b>281321</b>	<b>4369</b>	<b>874</b>	<b>47</b>
СРБИЈА – СЕВЕР	733	216912	3198	653	33
<b>Београдски регион</b>	<b>214</b>	<b>163521</b>	<b>1698</b>	<b>481</b>	<b>18</b>
Београдска област	214	163521	1698	481	18
<b>Регион Војводине</b>	<b>519</b>	<b>53391</b>	<b>1500</b>	<b>172</b>	<b>15</b>
Западнобачка област	40	3263	107	10	1
Јужнобанатска област	84	6177	232	23	2
Јужнобачка област	122	22196	529	71	7
Севернобанатска област	46	2760	121	6	1
Севернобачка област	52	8394	232	26	1
Средњобанатска област	70	3787	96	11	1
Сремска област	105	6814	183	25	2
СРБИЈА – ЈУГ	784	63916	1168	221	14
<b>Регион Шумадије и Западне Србије</b>	<b>430</b>	<b>38969</b>	<b>762</b>	<b>123</b>	<b>8</b>
Златиборска област	65	4387	94	13	1
Колубарска област	35	2030	41	9	1
Мачванска област	60	3181	91	18	1
Моравичка област	42	3468	87	11	1
Поморавска област	58	3176	119	9	1
Расинска област	58	3310	117	11	1
Рашка област	51	13996	84	15	1
Шумадијска област	61	5421	129	37	1
<b>Регион Јужне и Источне Србије</b>	<b>354</b>	<b>24947</b>	<b>406</b>	<b>98</b>	<b>6</b>
Борска област	43	1254	16	4	0
Браничевска област	48	3445	123	12	1
Зајечарска област	42	1038	11	6	0
Јабланичка област	34	1585	25	7	1
Нишавска област	63	11043	69	45	2
Пиротска област	24	715	22	4	0
Подунавска област	34	3398	86	8	1
Пчињска област	38	1523	46	10	1
Топличка област	28	946	8	2	0
<b>Регион Косово и Метохија</b>	<b>32</b>	<b>493</b>	<b>3</b>	<b>0</b>	<b>0</b>
Косовска област	10	147	1	0	0
Пећка област	2	2	0	0	0
Призренска област	2	2	0	0	0
Косовско-митровачка област	11	329	1	0	0
Косовско-поморавска област	7	13	1	0	0

<sup>1)</sup> Јединице поштанске мреже обухватају јединице за пружање ПТТ услуга и јединице за прераду поштанских поштиљки.

### 13.7. Укупни приходи поштанских активности, 2017.

	Укупно
<b>Пословни приходи</b>	<b>24870353</b>
Поштанске услуге	19213473
Писмоносне услуге	7641213
Пакетске услуге	218806
Платни промет	8221235
Остале поштанске услуге	3132219
Остали пословни приходи	5656880
<b>Остали приходи</b>	<b>853457</b>

### 13.8. Девизно пословање, 2017.

	Укупно
<b>Девизни приходи</b>	<b>6995</b>
Писмоносне услуге	5555
Пакетске услуге	817
Остале поштанске услуге	89
Остало	534
<b>Девизни расходи</b>	<b>7935</b>
Писмоносне услуге	2730
Пакетске услуге	457
Остале поштанске услуге	185
Остало	4563

### 13.9. Запослени, крај 2017.

	Укупно
<b>Укупно</b>	<b>14980</b>
Мушко	8746
Женско	6234
Општа администрација	1869
Поштанска експлоатација	12624
Од тога: Поштоноше	3303
Шалтерски радници	3449
Запослени у другим гранима саобраћаја	-
Остали запослени ван делатности ПТТ саобраћаја	487



### 13.10. Телеграфске и телефонске услуге по месецима, 2017.

у хиљ.

	Фиксна мрежа, минути			Мобилна дигитална мрежа, укупан саобраћај		
	укупно	унутрашњи промет	међународни промет	полазни позиви, минути	послате СМС поруке	послате мултимедијалне, ММС поруке
<b>Укупно</b>	<b>4995358</b>	<b>4684936</b>	<b>310422</b>	<b>16623983</b>	<b>6917268</b>	<b>11245</b>
Јануар	482822	453869	28953	1324073	642149	1216
Фебруар	409897	386208	23689	1240509	526537	812
Март	444053	416754	27299	1444072	610607	956
Април	425924	399649	26275	1352256	596709	1009
Мај	422135	394661	27474	1429476	600938	968
Јун	395187	367901	27286	1399770	568590	935
Јул	393462	367011	26451	1347052	544395	894
Август	396855	370215	26640	1360352	537094	879
Септембар	395942	371564	24378	1394489	551886	852
Октобар	410825	387438	23387	1478899	589197	898
Новембар	404433	381470	22963	1410528	564675	852
Децембар	413823	388196	25627	1442507	584491	974

### 13.11. Телекомуникациони показатељи, 2016–2017.

	2016	2017
<b>Фиксна мрежа</b>		
Број искоришћених главних линија	2620888	2547809
Број инсталираних прикључака	3646736	3450689
Претплатници фиксне телефоније	2297841	2481613
Процент главних телефонских линија у фиксној мрежи прикључених на дигиталне централе	83,61	78,30
Процент резиденцијалних главних телефонских линија	87,00	87,90
Број јавних телефонских говорница	2707	2631
<b>Мобилна мрежа</b>		
Претплатници мобилне телефоније, број (постпејд + припејд)	9094447	8621771
Припејд претплатници мобилне телефоније, број	4346744	3902368
Укупан број претплатника мобилне телефоније са спором и средње брзом мрежом	6711416	6225494
Број претплатника на IMT-2000 (3G) најбржу мрежу	5321893	5209976
Процент покривености територије мобилном мрежом	91,9	91,9
Процент покривености становника мобилном мрежом	99,76	99,76
<b>Интернет</b>		
Број интернет претплатника	1718686	1753506
„Dial-up“ интернет претплатници	309	205
Број интернет претплатника „широког“ опсега (broadband)	1450782	1480959
Интернет претплатници – модем (преко кабловске мреже)	561938	606618
Интернет претплатници – DSL	737252	700998
Остали интернет претплатници „широког“ опсега	7895	3496
Интернет претплатници са изнајмљеним линијама	2689	-
Процент интернет корисника	3813259	3975655
PWLAN локације	392	1255
Број ISDN претплатника	41009	35275
Са базним ISDN приступом	39132	33510
Са примарним ISDN приступом	1877	1765
Ширина опсега међународног интернета, Mb/s	736728	803467

### 13.12. Квалитет телекомуникационих услуга, 2016–2017.

	2016	2017
<b>Унутрашњи међумесни телефонски саобраћај, хиљ. минута</b>	<b>4741508</b>	<b>3985815</b>
Унутрашњи телефонски саобраћај фиксне ка мобилној мрежи, хиљ. минута	374191	297362
<b>Међународни полазни и долазни саобраћај у фиксној мрежи, хиљ. минута</b>	<b>361653</b>	<b>290088</b>
Међународни полазни саобраћај у фиксној мрежи, хиљ. минута	112867	92259
Међународни долазни саобраћај у фиксној мрежи, хиљ. минута	248786	197829
<b>Полазни унутрашњи минути у мобилној мрежи, хиљ.</b>	<b>15215179</b>	<b>15488365</b>
Од тога:		
Полазни минути у мобилној мрежи у оквиру мреже једног оператера, хиљ.	10656086	10401308
Полазни минути у мобилној мрежи ка фиксној мрежи, хиљ.	544913	561057
Полазни минути у мобилној мрежи између више оператера мобилне мреже, хиљ.	4014180	4526000
<b>Полазни међународни минути у мобилној мрежи, хиљ.</b>	<b>183089</b>	<b>163615</b>
Минути у роингу од домаћих претплатника, хиљ.	131083	120700
Минути у роингу од страних претплатника, хиљ.	168277	169845
<b>Долазни међународни минути ка мобилној мрежи, хиљ.</b>	<b>218691</b>	<b>196772</b>
<b>Послати СМС, хиљ.</b>	<b>7579638</b>	<b>6940118</b>
<b>Послати ММС, хиљ.</b>	<b>12328</b>	<b>11291</b>
<b>Интернет Dial-up саобраћај, хиљ. минута</b>	...	...

### 13.13. Телекомуникације – промет, по регионима, 2017.

	Број комутационих система фиксне телефоније	Број инсталираних прикључака фиксне телефоније	Број искоришћених прикључака фиксне телеграфоније	Претплатници фиксне телеграфоније
<b>РЕПУБЛИКА СРБИЈА</b>	5113	3687502	2234351	2154699
СРБИЈА – СЕВЕР	2149	2032669	1226769	1166547
<b>Београдски регион</b>	1088	1113093	636836	592059
Београдска област	1088	1113093	636836	592059
<b>Регион Војводине</b>	1061	919576	589933	574488
Западнобачка област	96	77835	57162	55946
Јужнобанатска област	167	136319	83156	82151
Јужнобачка област	335	333020	195103	187009
Севернобанатска област	74	59421	38421	37600
Севернобачка област	116	90000	65186	63187
Средњобанатска област	89	86240	49963	49080
Сремска област	184	136746	100947	99520
СРБИЈА – ЈУГ	2927	1620484	989571	970204
<b>Регион Шумадије и Западне Србије</b>	1822	934448	569187	557264
Златиборска област	245	136703	85100	84226
Колубарска област	163	64694	51379	50488
Мачванска област	202	129038	86961	85294
Моравичка област	256	123570	71907	70167
Поморавска област	233	104390	65721	64740
Расинска област	195	102225	59876	58509
Рашка област	262	140492	75803	73967
Шумадијска област	266	133336	72440	69873
<b>Регион Јужне и Источне Србије</b>	1105	686036	420384	412940
Борска област	109	62326	39111	38401
Браничевска област	135	81085	52180	51570
Зајечарска област	99	54153	36608	35865
Јабланичка област	90	75392	40075	39144
Нишавска област	286	173888	102577	99677
Пиротска област	98	36881	27468	26946
Подунавска област	112	84837	57452	57447
Пчињска област	100	75212	37717	37016
Топличка област	76	42262	27196	26874
<b>Регион Косово и Метохија</b>	37	34349	18011	17948
Косовска област	12	9041	5380	5379
Пећка област	-	-	-	-
Призренска област	-	-	-	-
Косовско-митровачка област	17	20138	10569	10508
Косовско-поморавска област	8	5170	2062	2061

### 13.14. Укупни приходи у телекомуникацијама, 2016–2017.

у хиљ. РСД

### 13.15. Девизно пословање, 2017.

у хиљ. USD

	2016	2017		Укупно
<b>Приходи од свих телекомуникационих услуга – укупно</b>	207002709*	199707887	<b>Приходи</b>	<b>105 310</b>
<b>Приходи од фиксне телефоније</b>	38392395*	37914082	Приходи од међународног саобраћаја	96 954
Од оствареног саобраћаја	7102567*	5734643	Транзитне таксе и закуп	2 265
Остали приходи	31289827*	32179439	Остало	6 091
<b>Приходи од мобилне телефоније</b>	82166459*	80785657	<b>13.16. Запослени, крај 2017.</b>	
Од тога:				Укупно
Приходи од разговора	10795539*	9398498	<b>Укупно</b>	<b>14 056</b>
Приходи од СМС порука	3369918*	3079320	Мушко	8 698
Приходи од ММС порука	96434*	88643	Женско	5 358
<b>Приходи од интернет услуга</b>	20309598*	18407265		
Остали пословни приходи	66134256*	62600883		

\* Исправљен податак.

Група за дисеминацију и односе с јавношћу  
Тел.: 011/24-01-284  
Имејл: stat@stat.gov.rs

Библиотека  
Тел.: 011/24-12-922, лок. 251  
Имејл: biblioteka@stat.gov.rs

Број страна: 157  
Тираж: 35

CIP - Каталогизација у публикацији  
Народна библиотека Србије, Београд  
311(497.11)

**БИЛТЕН** / Републички завод за статистику ;  
одговара Миладин Ковачевић. - 1992, бр. 347- . -  
Београд : Републички завод за статистику, 1992-  
(Београд : Републички завод за статистику). - 30 cm

Повремено. - Је наставак: Bilten - Republički zavod za  
statistiku SR Srbije = ISSN 0582-6950  
ISSN 0354-3641 = Билтен - Републички завод за  
статистику Србије

COBISS.SR-ID 16405506