

## Зараде запослених према делатности, степену стручне спреме и полу – Септембар 2018 –

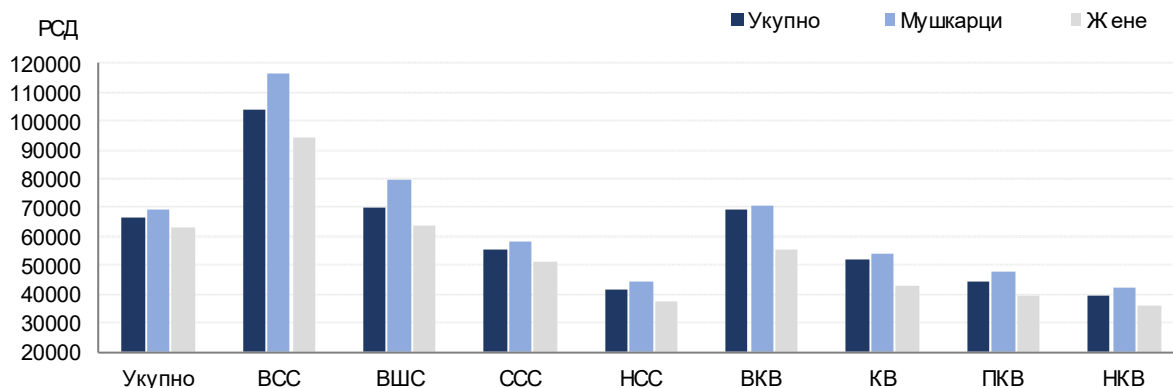
### 1. Просечне зараде по секторима делатности, према степену стручне спреме, септембар 2018.

Република Србија

РСД

	Укупно	Степен стручне спреме							неквалификовани
		висока	виша	средња	нижа	висококвалификовани	квалификовани	полуквалификовани	
<b>УКУПНО</b>	<b>66251</b>	<b>103867</b>	<b>70016</b>	<b>55064</b>	<b>41212</b>	<b>69336</b>	<b>52048</b>	<b>44209</b>	<b>39236</b>
Пољопривреда, шумарство и рибарство	58112	95549	78613	56716	49403	51279	51727	52190	43560
Рударство	100352	172648	108434	86859	68581	100522	83346	67803	50805
Прерађивачка индустрија	59217	115401	75209	54841	46498	67589	53826	47863	43458
Снабдевање електричном енергијом, гасом и паром	104690	137137	110931	94946	63475	109578	92428	62830	66935
Снабдевање водом и управљање отпадним водама	58297	89043	68588	56139	47299	69539	52653	55991	44985
Грађевинарство	58117	105686	68418	52025	39374	58288	47861	48656	40811
Трговина на велико и мало и поправка моторних возила	55865	133947	70935	45083	39273	61886	42679	34296	34006
Саобраћај и складиштење	60454	111871	90176	55614	37387	59793	46495	41018	38307
Услуге смештаја и исхране	41638	85290	57736	37041	33680	58993	36305	29687	31651
Информисање и комуникације	111387	157664	89867	74539	60403	66020	50944	43391	80326
Финансијске делатности и делатност осигурања	118816	154353	92613	83031	56291	73784	81306	52748	52725
Пословање некретнинама	66306	115370	73054	53373	57069	53707	46861	41897	38455
Стручне, научне, иновационе и техничке делатности	81798	112431	72631	51979	36653	67732	45430	37289	37188
Административне и помоћне услужне делатности	57301	107562	70023	51574	41548	107789	51587	48161	38579
Државна управа и обавезно социјално осигурање	80895	108032	67670	65813	45318	70108	60952	47266	49365
Образовање	70753	81314	65473	52419	34852	53619	42012	43601	35099
Здравствена и социјална заштита	66571	110997	63008	54339	36019	54297	40251	35238	35040
Уметност; забава и рекреација	55250	77473	58371	47794	36162	51498	38911	36960	32516
Остале услужне делатности	50912	85996	56966	39425	31257	31126	37043	29924	30223

### Просечне зараде према степену стручне спреме и полу, септембар 2018.

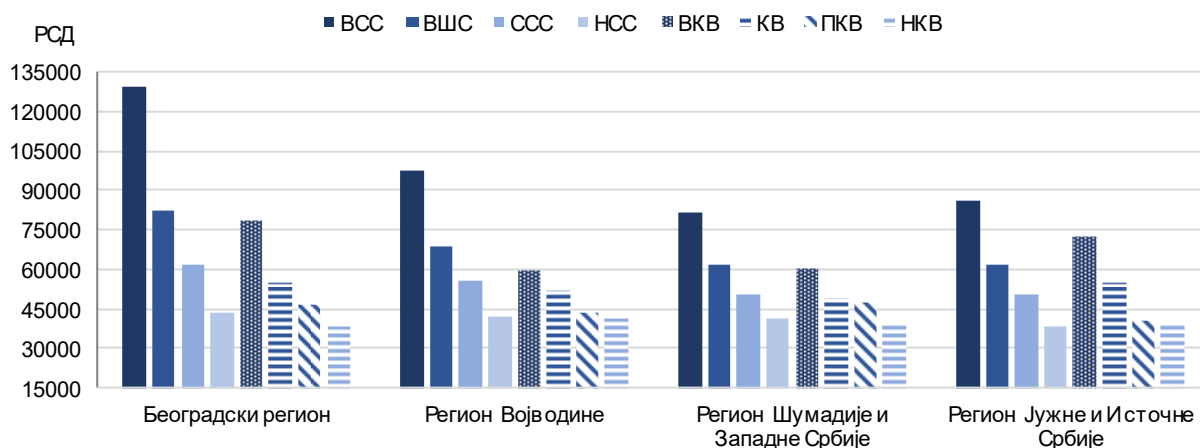


## 2. Просечне зараде по регионима, према степену стручне спреме и полу, септембар 2018.

РСД

	Република Србија							
	укупно	Србија – север			Србија – југ			
		свега	Београдски регион	Регион Војводине	свега	Регион Шумадије и Западне Србије	Регион Јужне и Источне Србије	Регион Косово и Метохија
<b>Укупно</b>								
<b>Укупно</b>	<b>66251</b>	<b>72601</b>	<b>81380</b>	<b>62982</b>	<b>57738</b>	<b>56978</b>	<b>58700</b>	...
Висока стручна спрема	103867	116223	129508	97160	83514	81325	86243	...
Виша стручна спрема	70016	76221	82263	68759	61586	61655	61585	...
Средња стручна спрема	55064	58517	61891	55421	50610	50593	50666	...
Нижа стручна спрема	41212	42487	43740	42223	40125	41475	38604	...
Висококвалификовани	69336	73376	78344	59569	65226	60095	72442	...
Квалификовани	52048	53144	55300	52118	51687	49175	54982	...
Полуквалификовани	44209	44587	46710	43379	44700	47501	40836	...
Неквалификовани	39236	40043	38640	41286	39034	39236	38891	...
<b>Мушкарци</b>								
<b>Свега</b>	<b>69120</b>	<b>75925</b>	<b>85793</b>	<b>65850</b>	<b>60665</b>	<b>59386</b>	<b>62244</b>	...
Висока стручна спрема	116713	132812	149601	109954	91232	89478	93145	...
Виша стручна спрема	79685	88916	97332	78400	67539	68302	66820	...
Средња стручна спрема	58236	61722	65901	58536	54065	53556	54635	...
Нижа стручна спрема	44376	45785	47581	45498	43597	44715	42408	...
Висококвалификовани	70346	73629	78645	60541	67522	63195	72586	...
Квалификовани	53782	54841	57523	54006	53944	51478	57039	...
Полуквалификовани	47894	48647	52915	45978	48472	50417	45787	...
Неквалификовани	42015	42659	42654	43787	42420	43172	41704	...
<b>Жене</b>								
<b>Свега</b>	<b>62792</b>	<b>68827</b>	<b>76690</b>	<b>59570</b>	<b>53984</b>	<b>53977</b>	<b>53992</b>	...
Висока стручна спрема	94399	104218	114938	87869	77537	75366	80300	...
Виша стручна спрема	63625	67931	71685	63050	57484	56878	58183	...
Средња стручна спрема	51240	54618	57319	51512	46581	47012	46226	...
Нижа стручна спрема	37545	39009	39017	39206	35629	36740	34516	...
Висококвалификовани	55066	60408	65618	51609	50390	49395	52786	...
Квалификовани	43220	45074	46048	44435	41072	40984	41092	...
Полуквалификовани	39393	39542	39311	39998	39628	42739	36134	...
Неквалификовани	36332	37586	35339	38596	35120	35192	34875	...

### Просечне зараде по регионима, према степену стручне спреме, септембар 2018.



### 3. Просечне зараде, септембар 2018.

Република Србија

РСД

	Просечне зараде		
	укупно	мушкарци	жене
<b>Укупно</b>	<b>66251</b>	<b>69120</b>	<b>62792</b>
Зараде запослених у радном односу	66740	69647	63229
Зараде запослених ван радног односа	44490	45749	43045
Зараде запослених у правним лицима	70249	72987	66825
Зараде предузетника и запослених код њих	36230	36423	36070
<b>Јавни сектор – укупно</b>	<b>74974</b>	<b>79672</b>	<b>70598</b>
Јавна државна предузећа	87929	89663	83319
Јавна локална предузећа	63772	63530	64570
Администрација – сви нивои	81379	83370	77351
Здравствени и социјални рад	67761	75739	65538
Образовање и култура	71977	77276	69684
<b>Ван јавног сектора</b>	<b>61988</b>	<b>64916</b>	<b>58050</b>

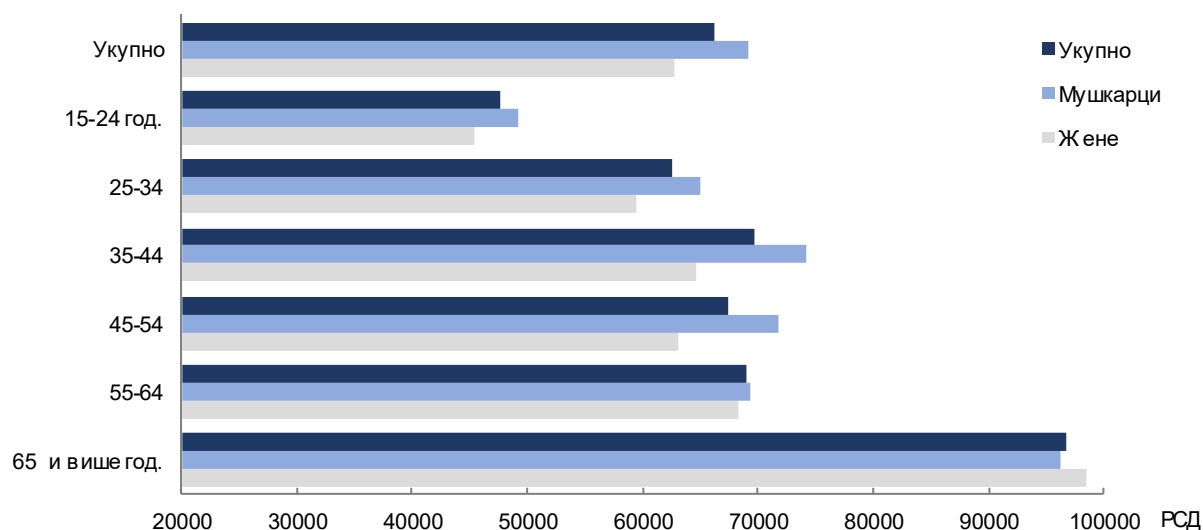
### 4. Просечне зараде према старосним групама и полу, септембар 2018.

Република Србија

РСД

	Просечне зараде		
	укупно	мушкарци	жене
<b>Укупно</b>	<b>66251</b>	<b>69120</b>	<b>62792</b>
15–19 година	42524	43795	40155
20–24	48228	49678	45938
25–29	59428	60934	57472
30–34	65005	68285	60937
35–39	69155	73564	64284
40–44	70081	74931	65155
45–49	68186	72796	63532
50–54	66516	70532	62456
55–59	67140	68564	65618
60–64	72824	70822	76700
65 и више година	96694	96158	98489

Просечне зараде према старосним групама и полу, септембар 2018.

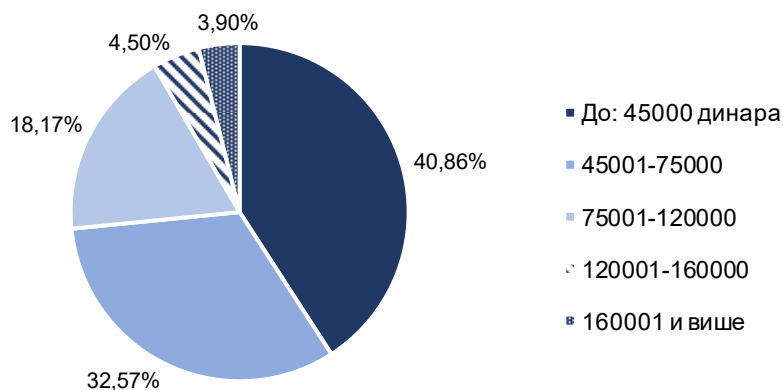


## 5. Структура запослених према висини зарада, по старосним групама и полу, септембар 2018.

Република Србија

	Укупно	Интервали зарада							
		До 30000 динара	30001–45000	45001–60000	60001–75000	75001–90000	90001–120000	120001–160000	160001 и више динара
<b>Укупно</b>									
<b>УКУПНО</b>	<b>100,0</b>	<b>2,6</b>	<b>38,2</b>	<b>18,8</b>	<b>13,8</b>	<b>9,8</b>	<b>8,4</b>	<b>4,5</b>	<b>3,9</b>
15–19 година	100,0	4,3	66,3	21,2	5,0	1,5	1,2	0,2	0,3
20–24	100,0	3,4	55,0	23,8	9,3	4,1	2,9	0,8	0,6
25–29	100,0	2,6	42,6	20,9	13,8	8,4	6,6	2,9	2,4
30–34	100,0	2,4	38,6	19,6	14,6	9,3	8,1	3,8	3,7
35–39	100,0	2,5	36,5	18,3	14,7	9,7	9,0	4,5	4,8
40–44	100,0	2,6	36,4	17,7	14,1	10,3	9,0	4,9	4,9
45–49	100,0	2,6	37,2	17,7	13,1	11,3	8,8	4,9	4,3
50–54	100,0	2,7	36,7	18,2	13,6	10,9	9,1	5,2	3,5
55–59	100,0	2,6	34,5	18,9	15,0	10,8	9,1	5,4	3,6
60–64	100,0	2,9	32,1	16,0	14,2	11,8	10,6	7,2	5,3
65 и више година	100,0	5,0	35,2	11,4	6,8	5,5	8,5	11,1	16,5
<b>Мушкарци</b>									
<b>СВЕГА</b>	<b>100,0</b>	<b>2,7</b>	<b>36,1</b>	<b>18,7</b>	<b>13,4</b>	<b>9,9</b>	<b>9,6</b>	<b>5,1</b>	<b>4,5</b>
15–19 година	100,0	4,3	62,7	22,7	6,2	2,0	1,6	0,2	0,3
20–24	100,0	3,4	52,3	24,1	10,1	5,0	3,5	1,0	0,7
25–29	100,0	2,6	40,9	21,1	13,7	8,8	7,1	3,1	2,6
30–34	100,0	2,4	36,4	19,3	13,7	10,1	9,3	4,4	4,4
35–39	100,0	2,5	34,0	17,4	14,0	10,3	10,6	5,4	5,7
40–44	100,0	2,6	33,3	17,0	13,6	10,7	10,9	6,0	5,9
45–49	100,0	2,6	33,3	17,7	13,0	11,4	10,9	6,0	5,0
50–54	100,0	2,7	33,3	18,1	13,5	10,6	11,3	6,3	4,2
55–59	100,0	2,9	34,2	19,0	14,0	10,0	9,9	6,0	4,0
60–64	100,0	3,3	34,1	17,0	13,6	10,5	10,1	6,3	5,1
65 и више година	100,0	4,5	36,3	11,1	7,1	5,7	8,5	10,3	16,5
<b>Жене</b>									
<b>СВЕГА</b>	<b>100,0</b>	<b>2,6</b>	<b>40,6</b>	<b>19,0</b>	<b>14,3</b>	<b>9,7</b>	<b>6,9</b>	<b>3,7</b>	<b>3,2</b>
15–19 година	100,0	4,2	72,8	18,5	3,0	0,7	0,4	0,3	0,3
20–24	100,0	3,3	59,2	23,4	8,1	2,8	2,0	0,6	0,5
25–29	100,0	2,5	44,7	20,7	13,9	7,7	5,9	2,5	2,1
30–34	100,0	2,4	41,3	19,9	15,8	8,3	6,6	3,0	2,8
35–39	100,0	2,5	39,2	19,3	15,5	8,9	7,3	3,5	3,7
40–44	100,0	2,6	39,6	18,4	14,5	10,0	7,1	3,8	3,9
45–49	100,0	2,6	41,2	17,8	13,3	11,1	6,7	3,8	3,5
50–54	100,0	2,6	40,2	18,3	13,8	11,3	6,9	4,0	2,8
55–59	100,0	2,3	34,9	18,8	16,0	11,5	8,2	4,8	3,3
60–64	100,0	2,1	28,3	14,1	15,3	14,3	11,7	8,7	5,7
65 и више година	100,0	6,7	31,4	12,4	6,0	4,8	8,7	13,6	16,4

**Структура запослених према висини зарада, септембар 2018.**



## МЕТОДОЛОШКА ОБЈАШЊЕЊА

Подаци о просечним зарадама (брutto) по секторима делатности, према степену стручне спреме и полу, добијени су на основу Истраживања о зарадама, које се заснива на подацима из обрасца Појединачне пореске пријаве о обрачунатим порезима и доприносима (образац ППП-ПД) и из годишњег Истраживања о зарадама и часовима рада (образац РАД-1/Г).

Истраживање о зарадама и часовима рада (образац РАД-1/Г) се спроводи једном годишње, а подаци се прикупљају за септембар. Структура зарада према степенима стручне спреме из истраживања РАД-1/Г се примењује на податке добијене из Пореске управе, који се такође односе на септембар.

Просечне зараде израчунавају се на основу износа обрачунатих зарада за извештајни месец и броја запослених који је изражен еквивалентом пуног радног времена (*full-time equivalent* – FTE).

### Дефиниција зараде

У истраживању о зарадама (у складу са Законом о раду и Законом о порезу на доходак грађана) под зарадом се подразумевају све исплате запосленима на које се плаћају припадајући порези и доприноси.

Зараду чине:

- зараде запослених у радном односу, укључујући накнаде за дежурства, за рад ноћу и по сменама, недељом и празником; накнаде за исхрану у току рада и за неизвршене часове рада (годишњи одмор, плаћено одсуство, празници, боловања до 30 дана, одсуство због стручног усавршавања, застој у раду који није настао кривоцом радника); регрес за коришћење годишњег одмора, награде, бонуси и сл.;
- накнаде за рад запослених ван радног односа (по основу уговора о обављању привремених и повремених послова).

Зарадом се не сматрају накнаде по основу уговора о делу, накнаде за боловања дужа од 30 дана, накнаде трошкова запосленима за долазак на посао и одлазак са посла, за време проведено на службеном путу у земљи и иностранству, накнаде за смештај и исхрану током рада и боравка на терену, отпремнине запосленима при одласку у пензију или запосленима за чијим је радом престала потреба, једнократне накнаде у складу са социјалним програмом, накнаде трошкова погребних услуга и накнаде штете због повреде на раду или професионалног обољења, јубиларне награде, солидарне помоћи, као ни остала примања за која се не плаћају порези и доприноси.

*Степен стручне спреме* (потребна квалификација) за обављање одређених послова и задатака јесте степен образовања утврђен за радно место (општим актом, односно систематизацијом радног места).

Приказивање података по делатности врши се у складу са Уредбом о класификацији делатности („Службени гласник РС“, број 54/10).

Републички завод за статистику од 1999. године не располаже појединим подацима за АП Косово и Метохија, тако да они нису садржани у обухвату података за Републику Србију (укупно).