



РАДНИ ДОКУМЕНТ

Предузетници у Републици Србији, 2018.

Број 109
Год. LV

Предузетници у Републици Србији, 2018.

Радни документ: Предузетници у Републици Србији, 2018.

Издаје и штампа: Републички завод за статистику, Београд, Милана Ракића број 5
Одговара: др Миладин Ковачевић, директор

Редакција:

Снежана Лакчевић, руководилац

Чланови: Љиљана Ђорђевић, Наташа Миљковић, Гордана Бјелобрк, Сунчица Стефановић Шестић, Дијана Додиг Букулица,
Дејана Ђорђевић

Рукопис припремили: Душан Гавриловић, Дијана Додиг Букилица и Марија Вуловић

Дизајн и припрема за штампу: Одељење за развој, припрему и визуелизацију статистичких аутпута

Лектура: Богдана Милошевић

Садржај

Методолошка објашњења	5
(1) Број предузетника	11
(2) Број запослених	12
(3) Остварени промет	13
(4) Бруто додата вредност	14
Закључак	15

Методолошка објашњења

Уважавајући захтеве све већег броја корисника, а у настојању да свој рад прилагоди међународним препорукама и стандардима, Републички завод за статистику поново у едицији „Радни документ“ објављује изабране макроекономске показатеље за предузетнике. Праћењем су обухваћени предузетници који су пословали у 2018. години, на основу података Пореске управе и Агенције за привредне регистре.

У оквиру међународног пројекта унапређења система националних рачуна и обрачуна бруто домаћег производа, Републички завод за статистику и Сектор националних рачуна усвојили су препоруке и позитивна искуства европских статистика који се односе на обрачуна најважнијих макроекономских агрегата за институционални сектор домаћинства, чији најважнији део сачињавају предузетници или тзв. неинкорпорисана предузећа.

Српски и европски статистичари се приликом обрачуна макроекономских агрегата за овај сегмент националне привреде суочавају са истоветним проблемима: уситњеност и велика бројност, висока фреквенција гашења и оснивања нових предузетничких радњи, нестабилност у погледу основне делатности и запошљавања итд. И у Европи и у нашој земљи овај облик привређивања представља хронично „жариште“ тзв. сиве економије. Ови проблеми делимично су последица саме природе неинкорпорисаног бизниса, тј. чињенице да лична имовина предузетника и његова пословна имовина нису раздвојени. Међутим, за статистику највећи проблем свакако представљају ограничења административно-правног карактера, пре свега непостојање обавезе вођења двојног књиговодства и састављања детаљних финансијских извештаја који представљају основу за обрачуна макроекономских агрегата за привредна друштва и остале економске субјекте са статусом правног лица – обвезнике подношења финансијских извештаја надлежним органима. У таквој ситуацији, статистичари су принуђени да, полазећи од релативно скромног обима података који предузетници достављају пореским властима, врше процењивање. Процене које смо извршили базирају се на мађарском моделу обрачуна основних елемената система националних рачуна за предузетнике. Овај модел, са своје стране, заснива се на француском искуству статистичког третмана предузетника.

Модел се заснива на претпоставци да су услови и начин пословања предузетника приближно једнаки условима и начину пословања микропредузећа, те да се одговарајући показатељи опажени у статистичком третману микропредузећа могу применити (уз одговарајуће корекције) и на предузетнике. У француској статистици готово сви елементи националних рачуна (број запослених, промене у залихама, инвестиције, камате итд.) процењују се на поменути начин, једноставном применом одговарајућих коефицијената утврђених за микропредузећа¹. У нашем случају, олакшавајућа околност је то што, за разлику од других европских земаља, располажемо одређеним, не малим, бројем финансијских извештаја предузетника (око 20 000). Ови драгоцени подаци су, заједно с подацима о пореској основици, броју запослених и зарадама радника запослених код предузетника којима располаже Пореска управа, коришћени као основа за извођење процена. Поред наведеног, у обрачунима су коришћени и показатељи изведени из завршних рачуна микро и малих предузећа који се односе на промет, додату вредност, зараду по запосленом, као и резултати других статистичких истраживања. У обрачуну броја радника запослених у предузетничким радњама као допуна коришћени су подаци из Анкете о радној снази, која се у европским земљама користи као примарни извор података о запослености, укључујући и неформалну запосленост.

На крају, треба рећи да свака процена као и ова носи са собом већи или мањи степен поузданости, међутим, имајући у виду расположивост података, као и специфичности предузетничких радњи у Србији, резултати представљају најбоље што се у овом тренутку може урадити. Очекујемо да ће се у годинама које су пред нама повећати и обим и квалитет расположивих података, што ће заједно са одређеним побољшањима у методологији довести и до бољих и прецизнијих резултата.

Резултати обраде дати су за (1) број предузетника, (2) број запослених, (3) остварени промет и (4) бруто додату вредност. Подаци су, са становишта територије, исказани на нивоима 1 и 2 Номенклатуре статистичких територијалних јединица (НСТЈ): Србија – север и Србија – југ (НСТЈ-1) и на нивоу региона (НСТЈ-2) – Београдски регион, Регион Војводине, Регион Шумадије и Западне Србије и Регион Јужне и Источне Србије.

¹ *Using Business Accounts to compile National Accounts: The French Experience*, Patrick Augeraud, Institut national de la statistique et des études économiques, France i Jean-Etienne Chapron, United Nations Statistics Division u *Links between business Accounting and National Accounting*, United Nations, New York, 2000.

Републички завод за статистику од 1999. године не располаже подацима за АП Косово и Метохија, тако да они нису садржани у овом документу

Када је реч о делатностима које обављају предузетници, подаци се приказују на нивоу сектора и подсектора Класификације делатности (2010):

Сектор А	Пољопривреда, шумарство и рибарство
Сектор В	Вађење руде и камена
Сектор С	Прерађивачка индустрија
Подсектор СА	Производња прехранбених производа, пића и дуванских производа
Подсектор СВ	Производња текстила, одевних производа, коже и предмета од коже
Подсектор СС	Производња производа од дрвета и папира; штампарство
Подсектор CD	Производња кокса и деривата нафте
Подсектор СЕ	Производња хемикалија и хемијских производа
Подсектор CF	Производња фармацевтских производа и хемијских и ботаничких медикамената
Подсектор CG	Производња производа од гуме и пластике и од осталих неметалних минерала
Подсектор СН	Производња основних метала и металних производа, осим машина и опреме
Подсектор CI	Производња рачунара, електронских и оптичких производа
Подсектор CJ	Производња електричарске опреме
Подсектор СК	Производња машина и опреме, на другом месту непоменуто
Подсектор CL	Производња транспортних средстава
Подсектор CM	Прерађивачка индустрија, на другом месту непоменуто; поправка и монтажа машина и опреме
Сектор D	Снабдевање електричном енергијом, гасом, паром и климатизација
Сектор E	Снабдевање водом; управљање отпадним водама, контролисање процеса уклањања отпада и сличне активности
Сектор F	Грађевинарство
Сектор G	Трговина на велико и трговина на мало; поправка моторних возила и мотоцикала
Сектор H	Саобраћај и складиштење
Сектор I	Услуге смештаја и исхране
Сектор J	Информисање и комуникације
Подсектор JA	Издаваштво, аудио-визуелне и емитерске делатности
Подсектор JB	Телекомуникације
Подсектор JC	ИТ и остале информационе услужне делатности
Сектор K	Финансијске делатности и делатност осигурања
Сектор L	Пословање некретнинама
Сектор M	Стручне, научне, иновационе и техничке делатности
Подсектор MA	Правне, рачуноводствене, менаџерске, архитектонске, инжењерске делатности; техничко испитивање и анализе
Подсектор MB	Научно истраживање и развој
Подсектор MC	Остале стручне, научне и техничке делатности
Сектор N	Административне и помоћне услужне делатности
Сектор O	Државна управа и одбрана; обавезно социјално осигурање
Сектор P	Образовање
Сектор Q	Здравствена и социјална заштита
Подсектор QA	Здравствене делатности
Подсектор QB	Смештајне установе и социјална заштита
Сектор R	Уметност; забава и рекреација
Сектор S	Остале услужне делатности
Сектор T	Делатност домаћинства као послодавца; делатност домаћинства која производе робу и услуге за сопствене потребе
Сектор U	Делатност екстериторијалних организација и тела

Обележја су дефинисана на следећи начин:

- остварени промет као приходи од продаје (како робе тако и производа и услуга);
- БДВ (у базним ценама) као разлика између аутпута и међуфазне потрошње.

1. Број предузетника (процена), 2018.

Назив делатности	Република Србија						
	укупно	Србија – север	Србија – југ	Београд-ски регион	Регион Војводине	Регион Шумадије и Западне Србије	Регион Јужне и Источне Србије
Укупно	272 969	145 844	127 124	77 084	68 760	78 548	48 577
Пољопривреда, шумарство и рибарство	2 805	1 087	1 718	282	805	943	775
Вађење руде и камена	179	12	167	4	8	120	46
Прерађивачка индустрија	40 620	17 463	23 157	7 492	9 971	14 748	8 409
Производња прехранбених производа, пића и дуванских производа	8 556	3 793	4 763	1 485	2 308	2 918	1 845
Производња текстила, одевних производа, коже и предмета од коже	6 704	2 800	3 904	1 372	1 428	2 506	1 398
Производња производа од дрвета и папира; штампарство	6 588	2 649	3 939	1 203	1 446	2 440	1 498
Производња кокса и деривата нафте	-	-	-	-	-	-	-
Производња хемикалија и хемијских производа	529	202	327	83	119	176	151
Производња фармацевтских производа и хемијских и ботаничких лекова	-	-	-	-	-	-	-
Производња производа од гуме и пластике и од осталих неметалних минерала	4 083	1 662	2 422	510	1 152	1 566	856
Производња основних метала и металних производа, осим машина и опреме	7 026	3 088	3 938	1 156	1 932	2 699	1 239
Производња рачунара, електронских и оптичких производа	390	184	206	62	122	87	119
Производња електричарске опреме	262	127	135	49	79	82	53
Производња машина и опреме, на другом месту непоменуто	367	174	193	55	119	131	62
Производња транспортних средстава	213	64	149	30	33	134	15
Прерађивачка индустрија, на другом месту непоменуто; поправка и монтажа машина и опреме	5 902	2 720	3 182	1 486	1 233	2 008	1 174
Снабдевање електричном енергијом, гасом, паром и климатизација	44	11	33	11	-	18	15
Снабдевање водом; управљање отпадним водама, контролисање процеса уклањања отпада и сличне активности	673	252	421	66	186	356	65
Грађевинарство	19 844	9 325	10 518	4 458	4 867	6 303	4 215
Трговина на велико и трговина на мало; поправка моторних возила и мотоцикала	63 962	29 622	34 341	13 494	16 128	20 376	13 965
Саобраћај и складиштење	31 178	19 197	11 981	11 664	7 533	7 888	4 093
Услуге смештаја и исхране	23 882	11 660	12 222	4 744	6 916	7 775	4 447
Информисање и комуникације	12 292	8 613	3 680	5 524	3 089	2 220	1 460
Издаваштво, аудовизуелне и емитерске делатности	2 207	1 617	590	1 242	376	344	245
Телекомуникације	183	118	65	60	58	38	27
И.Т. и остале информационе услужне делатности	9 902	6 878	3 025	4 222	2 655	1 838	1 187
Финансијске делатности и делатност осигурања	1 779	912	867	468	444	503	364
Пословање некретнинама	1 072	719	353	421	298	240	114
Стручне, научне, иновационе и техничке делатности	35 055	23 199	11 855	14 603	8 597	7 241	4 614
Правне, рачуноводствене, менаџерске, архитектонске, инжењерске делатности; техничко испитивање и анализе	28 839	19 244	9 595	12 129	7 115	5 855	3 740
Научно истраживање и развој	8	5	3	5	-	1	2
Остале стручне, научне и техничке делатности	6 207	3 950	2 257	2 469	1 481	1 385	872
Административне и помоћне услужне делатности	7 453	4 805	2 647	2 835	1 970	1 605	1 042
Државна управа и одбрана; обавезно социјално осигурање	-	-	-	-	-	-	-
Образовање	2 004	1 349	655	815	533	381	274
Здравствена и социјална заштита	5 748	3 634	2 114	2 511	1 124	1 294	820
Здравствене делатности	5 654	3 563	2 091	2 457	1 106	1 280	811
Смештајне установе и социјална заштита	94	72	23	54	18	14	9
Уметност; забава и рекреација	2 806	1 803	1 003	1 208	595	602	402
Остале услужне делатности	21 574	12 182	9 392	6 486	5 696	5 934	3 457
Делатност домаћинства као послодавца; делатност домаћинства која производе робу и услуге за сопствене потребе	-	-	-	-	-	-	-
Делатност екстериторијалних организација и тела	-	-	-	-	-	-	-

2. Број радника запослених код предузетника (процена), 2018.

Назив делатности	Република Србија						
	укупно	Србија – север	Србија – југ	Београд-ски регион	Регион Војводине	Регион Шумадије и Западне Србије	Регион Јужне и Источне Србије
Укупно	271 721	125 894	145 827	52 504	73 389	85 638	60 189
Пољопривреда, шумарство и рибарство	1 751	934	816	134	800	539	277
Вађење руде и камена	346	27	319	8	20	230	89
Прерађивачка индустрија	67 699	28 656	39 043	9 096	19 560	23 566	15 477
Производња прехранбених производа, пића и дуванских производа	26 693	12 948	13 746	4 239	8 709	7 709	6 037
Производња текстила, одевних производа, коже и предмета од коже	11 656	3 341	8 315	1 204	2 137	5 887	2 428
Производња производа од дрвета и папира; штампарство	7 643	2 521	5 122	801	1 720	2 895	2 227
Производња кокса и деривата нафте							
Производња хемикалија и хемијских производа	483	220	263	57	164	140	123
Производња фармацеутских производа и хемијских и ботаничких лекова	-	-	-	-	-	-	-
Производња производа од гуме и пластике и од осталих неметалних минерала	6 086	2 877	3 209	512	2 365	2 038	1 171
Производња основних метала и металних производа, осим машина и опреме	7 728	3 513	4 215	916	2 598	2 681	1 534
Производња рачунара, електронских и оптичких производа	402	134	268	47	87	85	184
Производња електричне опреме	361	216	145	93	122	87	58
Производња машина и опреме, на другом месту непоменуто	695	351	344	42	309	267	78
Производња транспортних средстава	394	202	192	181	20	183	9
Прерађивачка индустрија, на другом месту непоменуто; поправка и монтажа машина и опреме	5 556	2 333	3 223	1 004	1 329	1 596	1 628
Снабдевање електричном енергијом, гасом, паром и климатизација	35	13	22	13	-	15	7
Снабдевање водом; управљање отпадним водама, контролисање процеса уклањања отпада и сличне активности	2 950	2 450	500	544	1 906	350	150
Грађевинарство	13 579	5 427	8 152	2 021	3 406	3 970	4 182
Трговина на велико и трговина на мало; поправка моторних возила и мотоцикала	87 347	38 316	49 031	15 612	22 704	28 867	20 164
Саобраћај и складиштење	6 569	2 223	4 346	665	1 558	2 955	1 391
Услуге смештаја и исхране	36 341	16 956	19 385	7 845	9 111	11 695	7 690
Информисање и комуникације	3 778	1 885	1 893	820	1 065	1 174	719
Издаваштво, аудиовизуелне и емитерске делатности	795	418	378	222	196	217	161
Телекомуникације	92	50	43	22	27	21	22
И.Т. и остале информационе услужне делатности	2 891	1 418	1 473	576	842	936	537
Финансијске делатности и делатност осигурања	2 665	1 442	1 223	666	776	681	541
Пословање некретношћу	532	318	214	205	113	120	94
Стручне, научне, иновационе и техничке делатности	17 609	9 110	8 499	4 148	4 962	4 581	3 918
Правне, рачуноводствене, менаџерске, архитектонске, инжењерске делатности; техничко испитивање и анализе	14 266	7 562	6 705	3 329	4 232	3 609	3 096
Научно истраживање и развој	1	-	1	-	-	-	1
Остале стручне, научне и техничке делатности	3 342	1 548	1 794	819	729	972	822
Административне и помоћне услужне делатности	5 437	2 560	2 876	1 152	1 409	1 462	1 414
Државна управа и одбрана; обавезно социјално осигурање	-	-	-	-	-	-	-
Образовање	1 188	803	384	422	382	179	206
Здравствена и социјална заштита	7 662	5 082	2 579	3 389	1 693	1 555	1 025
Здравствене делатности	7 445	4 950	2 495	3 301	1 649	1 536	959
Смештајне установе и социјална заштита	217	132	85	88	45	19	66
Уметност; забава и рекреација	899	445	454	260	185	259	194
Остале услужне делатности	15 335	9 244	6 091	5 505	3 740	3 441	2 650
Делатност домаћинства као послодавца; делатност домаћинства која производе робу и услуге за сопствене потребе	-	-	-	-	-	-	-
Делатност екстериторијалних организација и тела	-	-	-	-	-	-	-

3. Промет предузетника, процена, 2018.

мил. РСД

Назив делатности	Република Србија						
	укупно	Србија – север	Србија – југ	Београдски регион	Регион Војводине	Регион Шумадије и Западне Србије	Регион Јужне и Источне Србије
Укупно	1 395 032	728 316	666 716	375 320	352 996	401 836	264 880
Пољопривреда, шумарство и рибарство	10 649	5 305	5 344	1 547	3 758	3 239	2 105
Вађење руде и камена	858	68	790	22	47	558	232
Прерађивачка индустрија	273 680	130 788	142 892	55 127	75 661	89 828	53 063
Производња прехранбених производа, пића и дуванских производа	108 615	56 223	52 392	21 566	34 658	30 873	21 519
Производња текстила, одевних производа, коже и предмета од коже	33 481	12 881	20 600	6 047	6 834	14 069	6 531
Производња производа од дрвета и папира; штампарство	32 972	12 997	19 975	6 218	6 779	12 280	7 695
Производња кокса и деривата нафте							
Производња хемикалија и хемијских производа	2 420	1 238	1 182	584	654	663	519
Производња фармацеутских производа и хемијских и ботаничких лекова	-	-	-	-	-	-	-
Производња производа од гуме и пластике и од осталих неметалних минерала	28 751	13 567	15 184	4 720	8 847	10 059	5 125
Производња основних метала и металних производа, осим машина и опреме	34 411	16 594	17 817	6 774	9 820	12 393	5 424
Производња рачунара, електронских и оптичких производа	1 887	875	1 012	310	565	339	673
Производња електричарске опреме	1 464	960	504	535	425	325	178
Производња машина и опреме, на другом месту непоменуто	2 187	1 157	1 030	281	877	766	264
Производња транспортних средстава	1 272	549	724	436	113	679	44
Прерађивачка индустрија, на другом месту непоменуто; поправка и монтажа машина и опреме	26 218	13 746	12 472	7 657	6 089	7 381	5 091
Снабдевање електричном енергијом, гасом, паром и климатизација	112	51	61	51	-	39	22
Снабдевање водом; управљање отпадним водама, контролисање процеса уклањања отпада и сличне активности	5 902	4 151	1 751	1 142	3 009	1 240	512
Грађевинарство	84 165	42 181	41 983	22 746	19 436	23 340	18 643
Трговина на велико и трговина на мало; поправка моторних возила и мотоцикала	634 250	304 011	330 239	144 474	159 537	195 396	134 843
Саобраћај и складиштење	53 806	33 237	20 569	21 918	11 319	12 966	7 603
Услуге смештаја и исхране	99 108	48 679	50 429	23 026	25 653	31 499	18 931
Информисање и комуникације	30 466	22 473	7 993	14 897	7 576	5 125	2 868
Издаваштво, аудовизуелне и емитерске делатности	5 911	4 683	1 228	3 761	922	773	455
Телекомуникације	396	270	125	152	118	72	53
И.Т. и остале информационе услужне делатности	24 159	17 519	6 640	10 983	6 535	4 281	2 359
Финансијске делатности и делатност осигурања	4 733	2 521	2 211	1 291	1 231	1 298	914
Пословање некретнинама	1 959	1 266	693	864	402	396	297
Стручне, научне, иновационе и техничке делатности	83 659	58 723	24 937	38 097	20 626	14 609	10 327
Правне, рачуноводствене, менаџерске, архитектонске, инжењерске делатности; техничко испитивање и анализе	69 392	48 972	20 420	31 515	17 457	11 917	8 504
Научно истраживање и развој	11	9	2	8	-	1	2
Остале стручне, научне и техничке делатности	14 256	9 742	4 514	6 574	3 169	2 692	1 822
Административне и помоћне услужне делатности	18 807	12 190	6 617	7 344	4 846	3 934	2 683
Државна управа и одбрана; обавезно социјално осигурање	-	-	-	-	-	-	-
Образовање	5 830	4 362	1 469	2 877	1 484	788	680
Здравствена и социјална заштита	22 133	15 981	6 152	11 883	4 098	3 783	2 369
Здравствене делатности	21 736	15 683	6 052	11 653	4 031	3 750	2 303
Смештајне установе и социјална заштита	398	298	100	230	68	33	67
Уметност; забава и рекреација	5 156	3 571	1 585	2 660	910	923	662
Остале услужне делатности	59 760	38 760	21 000	25 356	13 404	12 873	8 126
Делатност домаћинства као послодавца; делатност домаћинства која производе робу и услуге за сопствене потребе	-	-	-	-	-	-	-
Делатност екстериторијалних организација и тела	-	-	-	-	-	-	-

4. Бруто додата вредност предузетника (процена), 2018.

мил. РСД

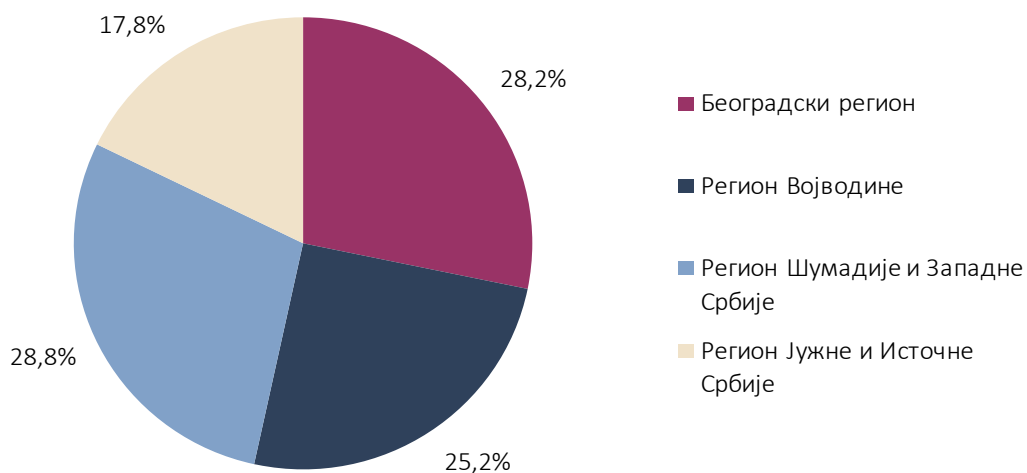
Назив делатности	Република Србија						
	укупно	Србија – север	Србија – југ	Београд-ски регион	Регион Војводине	Регион Шумадије и Западне Србије	Регион Јужне и Источне Србије
Укупно	367 317	203 584	163 733	110 133	93 451	99 047	64 686
Пољопривреда, шумарство и рибарство	2 670	1 273	1 397	312	962	819	578
Вађење руде и камена	332	26	307	8	17	220	87
Прерађивачка индустрија	67 901	31 981	35 920	13 239	18 743	22 581	13 339
Производња прехранбених производа, пића и дуванских производа	21 274	10 819	10 455	4 082	6 737	6 100	4 355
Производња текстила, одевних производа, коже и предмета од коже	10 912	4 095	6 817	1 846	2 249	4 639	2 178
Производња производа од дрвета и папира; штампарство	8 825	3 695	5 130	1 680	2 015	3 102	2 028
Производња кокса и деривата нафте							
Производња хемикалија и хемијских производа	637	318	319	144	175	174	145
Производња фармацеутских производа и хемијских и ботаничких лекова	-	-	-	-	-	-	-
Производња производа од гуме и пластике и од осталих неметалних минерала	6 751	3 245	3 506	983	2 262	2 332	1 174
Производња основних метала и металних производа, осим машина и опреме	10 013	4 858	5 155	1 895	2 963	3 513	1 642
Производња рачунара, електронских и оптичких производа	567	259	308	87	172	101	207
Производња електричарске опреме	440	285	156	154	131	99	57
Производња машина и опреме, на другом месту непоменуто	680	362	317	83	279	237	81
Производња транспортних средстава	367	168	199	130	38	185	14
Прерађивачка индустрија, на другом месту непоменуто; поправка и монтажа машина и опреме	7 435	3 878	3 558	2 156	1 722	2 100	1 458
Снабдевање електричном енергијом, гасом, паром и климатизација	54	24	30	24	-	18	12
Снабдевање водом; управљање отпадним водама, контролисање процеса уклањања отпада и сличне активности	1 830	1 269	561	350	919	396	165
Грађевинарство	24 531	12 233	12 298	6 362	5 871	6 847	5 451
Трговина на велико и трговина на мало; поправка моторних возила и мотоцикала	88 392	41 961	46 431	19 137	22 824	27 267	19 163
Саобраћај и складиштење	30 189	17 997	12 191	11 364	6 633	8 085	4 107
Услуге смештаја и исхране	33 317	16 157	17 160	7 334	8 824	10 717	6 443
Информисање и комуникације	14 492	10 638	3 854	6 804	3 834	2 359	1 495
Издаваштво, аудовизуелне и емитерске делатности	2 611	2 011	600	1 563	448	349	251
Телекомуникације	191	128	63	74	54	36	28
И.Т. и остале информационе услужне делатности	11 690	8 499	3 191	5 167	3 332	1 974	1 217
Финансијске делатности и делатност осигурања	2 748	1 553	1 195	768	785	674	521
Пословање некретнинама	853	554	299	369	185	181	118
Стручне, научне, иновационе и техничке делатности	46 993	32 648	14 346	20 867	11 780	8 233	6 112
Правне, рачуноводствене, менаџерске, архитектонске, инжењерске делатности; техничко испитивање и анализе	39 271	27 531	11 740	17 573	9 958	6 710	5 031
Научно истраживање и развој	7	5	2	5	-	1	1
Остале стручне, научне и техничке делатности	7 715	5 112	2 603	3 290	1 822	1 523	1 081
Административне и помоћне услужне делатности	9 371	6 114	3 257	3 718	2 395	1 853	1 404
Државна управа и одбрана; обавезно социјално осигурање	-	-	-	-	-	-	-
Образовање	2 821	2 083	738	1 335	748	392	346
Здравствена и социјална заштита	12 858	9 149	3 709	6 685	2 464	2 285	1 424
Здравствене делатности	12 621	8 974	3 647	6 552	2 422	2 265	1 382
Смештајне установе и социјална заштита	237	175	62	134	42	20	42
Уметност; забава и рекреација	2 744	1 881	863	1 392	489	513	350
Остале услужне делатности	25 221	16 042	9 179	10 064	5 978	5 606	3 572
Делатност домаћинства као послодавца; делатност домаћинства која производе робу и услуге за сопствене потребе	-	-	-	-	-	-	-
Делатност екстериторијалних организација и тела	-	-	-	-	-	-	-

(1) Број предузетника

На основу расположивих података можемо констатовати да је обрачуном макроекономских агрегата обухваћено 272 969 предузетника који су пословали у току 2018. године у Републици Србији. Од тог укупног броја предузетника, у Београдском региону у 2018. години пословало је 77 084 предузетника – што чини 28,2%, у Региону Војводине 68 760 – што чини 25,2%, у Региону Шумадије и Западне Србије 78 548 – што чини 28,8%, а у Региону Јужне и Источне Србије 48 577 предузетника – што чини 17,8%.

Посматрано по секторима КД (2010), на нивоу Републике Србије, највеће учешће у укупном броју предузетника имале су: Трговина на велико и трговина на мало; поправка моторних возила и мотоцикала (23,4%), Прерађивачка индустрија (14,9%), Стручне, научне, иновационе и техничке делатности (12,8%), Саобраћај и складиштење (11,4%), Услуге смештаја и исхране (8,7%), Остале услужне делатности (7,9%) итд.

Структура броја предузетника, по регионима, у Републици Србији, 2018.



Број предузетника у Републици Србији, по делатностима, 2018.

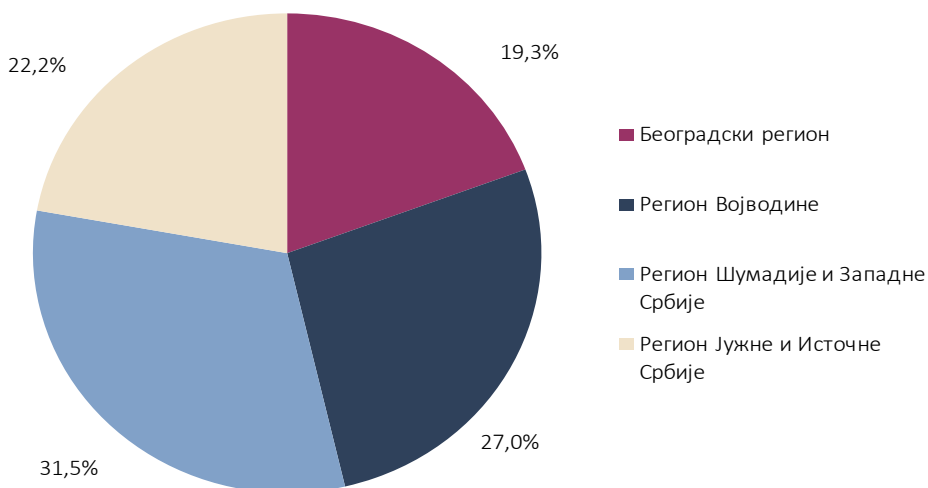


(2) Број запослених

Предузетници у Републици Србији у 2018. години запошљавали су 271 721 радника. У Београдском региону био је 52 504 радник – што чини 19,3%, у Региону Војводине 73 389 – што чини 27%, у Региону Шумадије и Западне Србије 85 638 – што чини 31,5%, а у Региону Јужне и Источне Србије 60 189 радника – што чини 22,2% запослених.

Посматрано по секторима КД (2010), највеће учешће у укупном броју запослених код предузетника у Републици Србији у 2018. години имале су: Трговина на велико и трговина на мало; поправка моторних возила и мотоцикала (32,1%), Прерађивачка индустрија (24,9%), Услуге смештаја и исхране (13,4%), Стручне, научне, иновационе и техничке делатности (6,5%), Остале услужне делатности (5,6%) итд.

Структура броја радника запослених код предузетника, по регионима, у Републици Србији, 2018.



Број радника запослених код предузетника у Републици Србији, по делатностима, 2018.

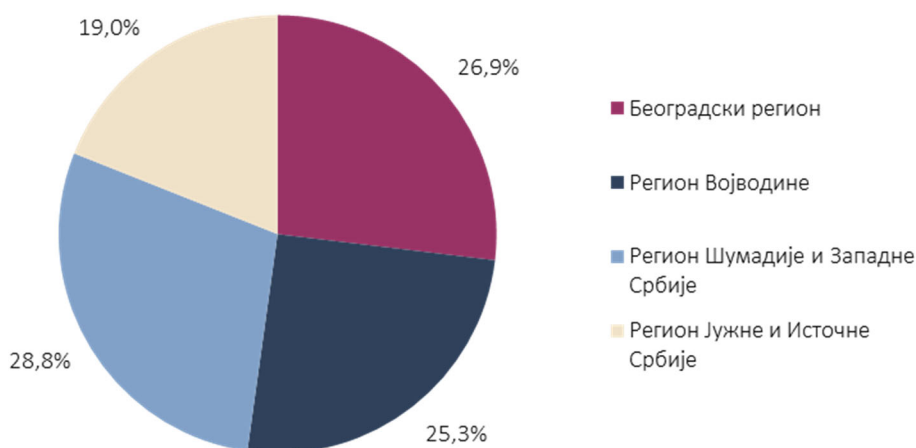


(3) Остварени промет

Када се посматра територијални размештај оствареног промета предузетника у 2018. години, уочава се да су предузетници из Београдског региона остварили 26,9%, Региона Војводине 25,3%, Региона Шумадије и Западне Србије 28,8%, а из Региона Јужне и Источне Србије 19% укупног промета.

Посматрано по секторима КД (2010), највеће учешће на нивоу Републике Србије у оствареном промету имали су предузетници из Трговина на велико и трговина на мало; поправка моторних возила и мотоцикала (45,5%), Прерађивачка индустрија (19,6%), Услуге смештаја и исхране (7,1%), Грађевинарство (6%), Стручне, научне, иновационе и техничке делатности (6%), Остале услужне делатности (4,3%) итд.

Структура оствареног промета предузетника, по регионима у Републици Србији, 2018.



Вредност оствареног промета предузетника у Републици Србији, по делатностима, 2018.

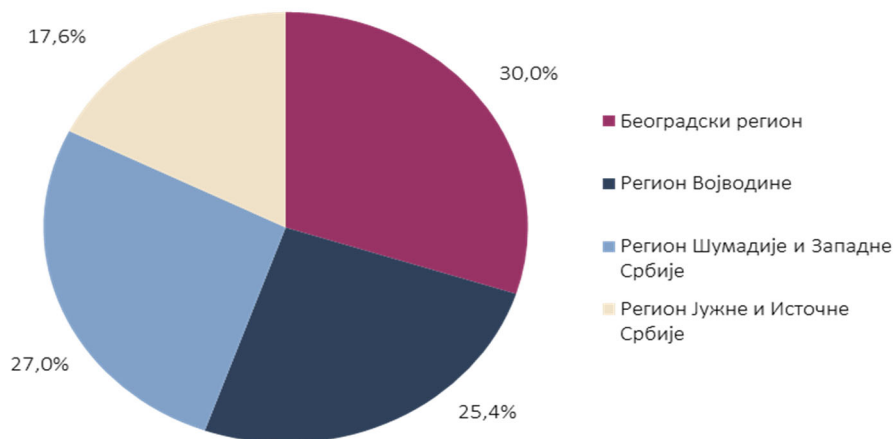


(4) Бруто додата вредност

Предузетници из Београдског региона учествовали су 2018. године са 30% у БДВ-у, Региона Војводине са 25,4%, Региона Шумадије и Западне Србије са 27%, док је удео предузетника из Региона Јужне и Источне Србије 17,6% укупног БДВ-а.

Посматрано по секторима КД (2010), најзначајније учешће у БДВ-у на нивоу Републике Србије остварили су: Трговина на велико и трговина на мало; поправка моторних возила и мотоцикала (24,1%), Прерађивачка индустрија (18,5%), Стручне, научне, иновационе и техничке делатности (12,8%), Услуге смештаја и исхране (9,1%), Саобраћај и складиштење (8,2%), Остале услужне делатности (6,9%) итд.

Структура бруто додате вредности предузетника, по регионима, у Републици Србији, 2018.



Бруто додата вредност предузетника у Републици Србији, по делатностима, 2018.



Закључак

На основу урађене анализе основних индикатора о стању и развијености предузетништва може се закључити да су предузетници значајан сегмент укупне привреде, да имају све значајније учешће у привредној структури, као и да континуирано увећавају свој утицај на формирање БДВ-а и оствареног промета.

Подстицајне мере које доноси Влада створиће услове за даљи рад и развој предузетништва и пружиће могућност сваком предузетнику који располаже остваривом пословном идејом да може да је оствари на релевантном тржишту, под најбољим могућим условима.

Група за дисеминацију и односе са јавношћу

Тел.: 011/24-01-284

Имејл: stat@stat.gov.rs

Библиотека

Тел.: 011/24-12-922, лок. 251

Имејл: biblioteka@stat.gov.rs

Број страна: 16

Тираж: 25

CIP - Каталогизација у публикацији
Народна библиотека Србије, Београд

311(497.11)

РАДНИ документ / Републички завод за статистику
; за издавача Миладин Ковачевић. - 1965, br. 1- . -
Београд : Републички завод за статистику, 1965-
(Београд : Републички завод за статистику). - 27 cm

Годишње.

ISSN 1820-0141 = Radni dokument - Republički zavod za
statistiku Srbije

COBISS.SR-ID 59835916