



РАДНИ ДОКУМЕНТ

Регионални бруто домаћи производ

Региони и области Републике Србије, 2017.

Број 107
Год. LV

Регионални бруто домаћи производ

Региони и области Републике Србије, 2017.

Радни документ: Регионални бруто домаћи производ – Региони и области Републике Србије, 2017.

Издаје и штампа: Републички завод за статистику, Београд, Милана Ракића број 5
Одговара: др Миладин Ковачевић, директор

Редакција:

Снежана Лакчевић, руководилац

Чланови: Љиљана Ђорђевић, Наташа Миљковић, Гордана Бјелобрк, Сунчица Стефановић Шестић, Дијана Додиг Букулица,
Дејана Ђорђевић

Рукопис припремили: Душан Гавриловић, Дијана Додиг Букулица, Марија Вуловић, Маријана Палибрк, Николина Ружић
и Јована Ћосић

Дизајн и припрема за штампу: Одељење за рачунарску припрему штампе и дисеминације
Лектура: Богдана Милошевић

Садржај

Општине у Републици Србији, по областима и регионима	5
Општине у Републици Србији, по управним окрузима	6
Градови и општине Републике Србије	7
Уводне напомене	7
Основни методолошки принципи	7
Методи регионализације	8
Извори података	9
Резултати обрачуна – регионални БДП, учешће региона у стварању БДП-а Републике Србије и индекси нивоа	10
Регионални БДП, 2010–2017.	13
Регионални БДП изражен у PPS	13
Области Републике Србије – БДВ, учешће области у стварању БДВ-а Републике Србије и индекси нивоа	14
Регионални БДВ по делатностима	16
Региони Републике Србије – регионални БДВ по делатностима, 2017. (мил. РСД)	17
Регион и области Војводине – регионални БДВ по делатностима, 2017. (мил. РСД).....	18
Регион и области Шумадије и Западне Србије – регионални БДВ по делатностима, 2017. (мил. РСД).....	18
Регион и области Јужне и Источне Србије – регионални БДВ по делатностима, 2017. (мил. РСД)	20
Регионални БДВ по делатностима 2016. (ревидирани подаци).....	21
Региони Републике Србије – регионални БДВ по делатностима, 2016. (мил. РСД)	22
Регион и области Војводине – регионални БДВ по делатностима, 2016. (мил. РСД).....	22
Регион и области Шумадије и Западне Србије – регионални БДВ по делатностима, 2016. (мил. РСД).....	23
Регион и области Јужне и Источне Србије – регионални БДВ по делатностима, 2016. (мил. РСД)	23
Регионални БДВ по делатностима, 2015. (ревидирани подаци)	24
Региони Републике Србије – регионални БДВ по делатностима, 2015. (мил. РСД)	24
Регион и области Војводине – регионални БДВ по делатностима, 2015. (мил. РСД).....	24
Регион и области Шумадије и Западне Србије – регионални БДВ по делатностима, 2015. (мил. РСД).....	25
Регион и области Јужне и Источне Србије – регионални БДВ по делатностима, 2015. (мил. РСД)	25

Општине и градови у Републици Србији, по областима и регионима
 Стање 1. јануара 2018. године



Графичка подлога: Републички геодетски завод
 Урађено у Републичком заводу за статистику

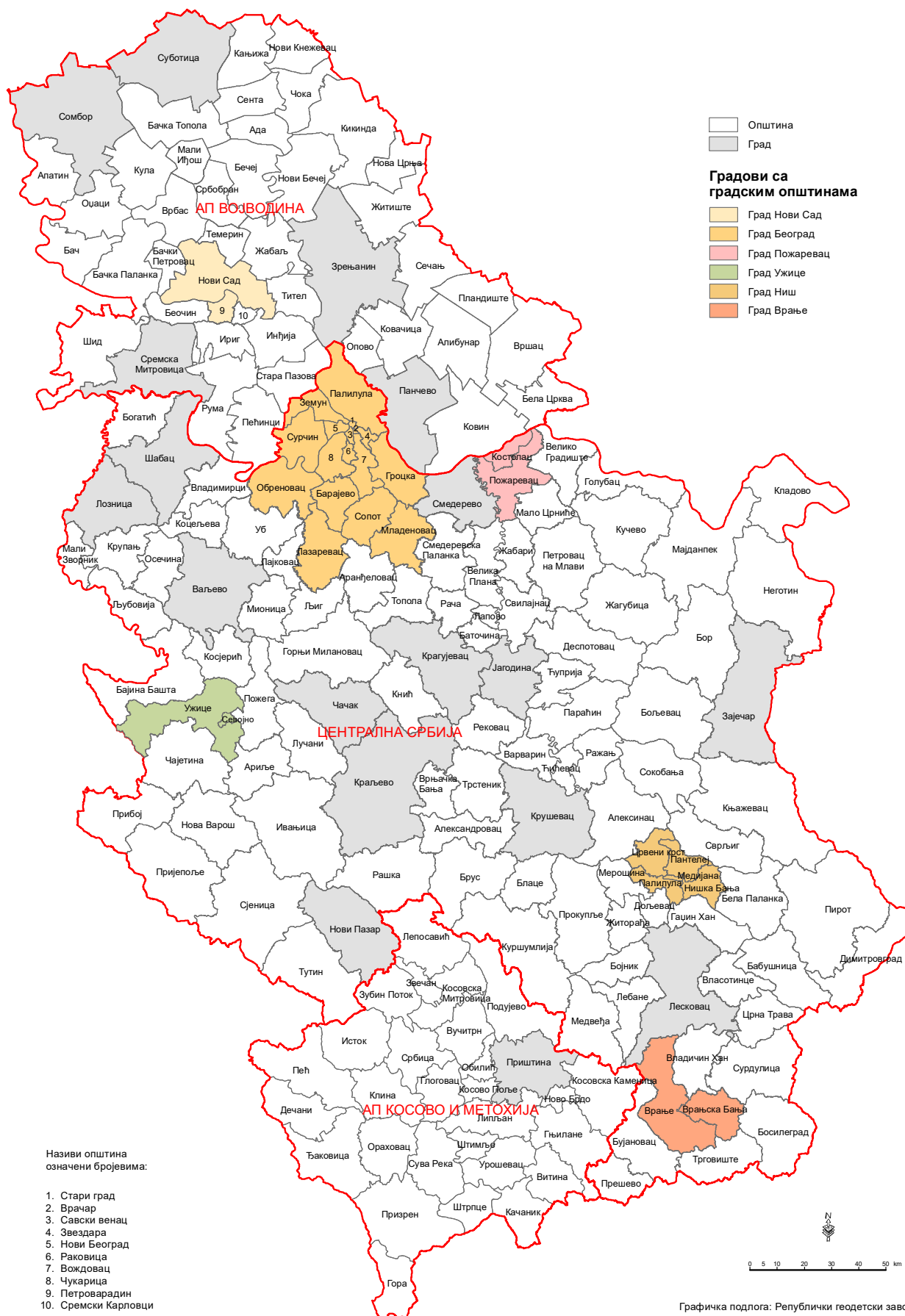
Општине и градови у Републици Србији, по управним окрузима

Стање 1. јануара 2018. године



Градови и општине Републике Србије

Стање 1. јануара 2018. године



Уводне напомене

Мерење нивоа регионалне економске развијености је одувек био један од приоритета статистичког система Европске уније, а у Републици Србији има посебан значај услед оштрих регионалних дискрепанци у економском и социјалном развоју. Ове дискрепанце су последица различите економске структуре, продуктивности радне снаге и ефикасности пословања пословних субјеката у регионима Републике Србије. Регионални рачуни, као систем регионалних статистичких показатеља, представљају неизоставан алат за стратешко планирање регионалног развоја и ефективно вођење регионалне политике, као и за евалуацију и мониторинг планова и програма кохезионе политике на националном и европском нивоу. Регионални бруто домаћи производ (БДП) представља примарни статистички индикатор за мерење економских перформанси региона и ефективности регионалних политика и програма усмерених на редукацију јаза између региона у погледу друштвено-економске развијености и дистрибуције националног богатства.

Овај документ даје преглед концепата, извора и метода коришћених у процесу обрачуна регионалног БДП-а Републике Србије за 2017. годину, уз ревидиране податке за период 2015-2016, односно 2010-2014, усагалшене са резултатима ревизије националног БДП-а спроведене у 2018. години.

Основни методолошки принципи

Обрачун регионалног БДП-а, као део система националних рачуна Републике Србије, заснован је на принципима и методологији ЕУ, тј. Европског система националних и регионалних рачуна (ESA 2010), и Номенклатури статистичких територијалних јединица Републике Србије (НСТЈ), која је усклађена са европском Класификацијом статистичких територијалних јединица – (*Nomenclature des unités territoriales statistiques – NUTS*). Основни концептуални оквир представља Евростатов „Приручник за регионалне рачуне“ (*Regional Accounts Methods*). Израчунавање регионалног БДП-а спроведено је применом производног приступа на нивоу НСТЈ 2 (регион) и НСТЈ 3 (област), за следеће статистичке територијалне јединице:

- Београдски регион / област;
- Регион Војводине и области (окрузи): Западнобачка област, Јужнобанатска област, Јужнобачка област, Севернобанатска област, Севернобачка област, Средњобанатска област и Сремска област;
- Регион Шумадије и Западне Србије и области: Златиборска област, Колубарска област, Мачванска област, Моравичка област, Поморавска област, Расинска област, Рашка област и Шумадијска област;
- Регион Јужне и Источне Србије и области: Борска област, Браничевска област, Зајечарска област, Јабланичка област, Нишавска област, Пиротска област, Подунавска област, Пчињска област и Топличка област.

За Регион Косово и Метохија, тренутно не постоје поуздани статистички подаци и није обухваћен обрачуном.

У складу са ESA 2010 и Евростатовом методологијом регионалних рачуна, као посебна статистичка територијална јединица приказује се „Екстра регио“, тј. екстратериторијалне јединице Републике Србије (ESA 2010, параграф 13.11). Реч је о дипломатским и конзуларним представништвима, амбасадама Републике Србије у иностранству и другим деловима економске територије Републике Србије изван њених територијалних граница. Обрачун бруто додате вредности (БДВ), за Екстра регио, врши се на основу података Министарства спољних послова Републике Србије о запосленим грађанима Републике Србије у овим јединицама. Према ESA 2010 (параграф 13.44), за Екстра регио се не исказују подаци о БДП-у по глави становника и одговарајући индекси.

Регионални БДП представља регионални еквивалент БДП-а као најважнијег макроекономског агрегата једне националне економије и показатељ њене продуктивности и ефикасности у производњи производа и услуга неопходних за различите видове потрошње. Сумар БДП-а свих региона идентичан је БДП-у Републике Србије. БДВ који стварају сви економски субјекти резиденти Републике Србије је полазна тачка за обрачун БДП-а и његову регионализацију, тј. утврђивање доприноса појединачних регионалних целина у БДП-у. Однос између БДП-а, БДВ-а и регионалног БДП-а може се приказати на следећи начин:

БДП – збир додате вредности свих институционалних сектора, тј. економских субјеката који припадају одређеном сектору, плус порези на производе (ПДВ, акцизе и други директни порези), минус субвенције на производе (субвенције директно повезане са производњом добара и услуга).

БДВ – укупна вредност производње (аутпут) добара и услуга умањена за међуфазну потрошњу, тј. производе и услуге утрошене као инпуте у процесу стварања аутпута.

Регионални БДП – збир додате вредности свих локалних јединица које обављају делатност на територији датог региона (плус порези на производе умањени за субвенције на производе).

Методи регионализације

Регионализација БДВ-а базирана је на принципу дистрибуције резултата активности економских субјеката према месту њиховог рада (*workplace*), тј. локалним јединицама где се додата вредност реално ствара, а не према седишту економског субјекта. Овај принцип регионалних рачуна је од посебног значаја имајући у виду чињеницу да велики економски системи, који представљају окосницу српске економије (укључујући и јавна предузећа и државне органе и институције), по правилу, имају широку географску дисперзију организационих јединица (погона, пословних јединица и сл.), од којих свака представља значајан центар економске активности на територији општине и региона на којем се налази. БДВ ових пословних субјеката алоциран је на регионе где се налазе њихове локалне јединице и запослени радници и где се заправо и одвијао производни процес а не на регионе у којима је регистровано седиште привредног друштва односно правног лица.

За привредна друштва која припадају институционалном сектору нефинансијских корпорација, тзв. *bottom up* метод је коришћен као главна техника регионализације БДВ-и у складу са искуством и методологијом шведске статистике. Исти принцип је коришћен и за непрофитне организације које пружају услуге домаћинствима. Када је реч о финансијским институцијама, за регионализацију БДВ коришћени су подаци о бруто зарадама заједно са подацима о кредитима и депозитима (за пословне банке) и бруто премијама осигурања. За институционални сектор државе, подаци о бруто зарадама прикупљени посебним истраживањем су коришћени за дистрибуцију додате вредности сваке институције по општинама где се налазе припадајуће локалне јединице.

Полазиште у обрачуну регионалног БДП-а представља база података локалних јединица предузећа (привредних друштава, других правних лица и предузетника) којом располаже Републички завод за статистику. Велика већина предузећа су тзв. монојединична предузећа са једном или неколико локалних јединица са истоветном делатношћу, које послују у оквиру исте општине. За ова предузећа БДВ се директно приписује региону односно општини где је предузеће регистровано односно где обавља своју делатност. С друге стране, за предузећа која обављају већи број делатности на територијама већег броја општина, утврђује се „регионални профил“ поређењем и унакрсном провером података из различитих статистичких и административних извора. Подаци о локалним јединицама (шифра делатности и општине, број запослених и зараде) детаљно се проверавају и утврђује број запослених, трошкови персонала а затим и учешћа сваке локалне јединице у укупној додатој вредности предузећа којем припада. Сва привредна друштва и предузетници са више од једне локалне јединице (у различитим општинама) у свом саставу су обрађени на овај начин, чиме је створена основа за регионализацију БДВ-а и, напослетку, извођење регионалног БДП-а.

Након регионалног профилисања сваког пословног субјекта, његов БДВ се распоређује на све припадајуће локалне јединице, а затим се агрегати на нивоу области и региона изводе сабирањем БДВ-а свих локалних јединица на територији дате области односно региона.

Извори података

Поред финансијских извештаја као примарног извора података, приликом извођења обрачуна регионалног БДП-а коришћени су следећи административни и статистички извори:

- за нефинансијски сектор привредних друштава – регионални модул у оквиру редовног годишњег статистичког истраживања структурних пословних статистика, са подацима о броју запослених, бруто зарадама и другим економским индикаторима, по локалним јединицама привредних друштава на нивоу општина. Овај модул такође садржи податке о сталним средствима и трошковима амортизације на нивоу локалне јединице. Као допунски извори података коришћени су подаци Централног регистра обавезног социјалног осигурања (ЦРОСО) о броју запослених у локалним јединицама привредних друштава и истраживање о локалним јединицама пословног субјекта.
- за финансијски сектор (пословне банке и Народна банке Србије, осигуравајућа друштва, друштва за финансијски лизинг, пензиони и инвестициони фондови, брокерска и дилерска друштва и друге финансијске институције) – годишње истраживање КГИ-02, којим се за финансијске институције прикупљају подаци на нивоу локалних јединица: број локалних јединица, запосленост и бруто зараде на општинском нивоу. Поред наведеног, овим истраживањем прикупљају се подаци о кредитима, депозитима, провизијама и накнадама (за банке), као и обрачунатим бруто премијама (за осигурања), такође на општинском нивоу, који се користе као кључеви за регионализацију БДВ-а институционалних јединица тј. дистрибуцију додате вредности на локалне јединице;
- за сектор државе, тј. државних органа и институција – годишње истраживање КГИ-03, подаци о запосленим радницима из базе података ЦРОСО . Ради прикупљања података о општинској дистрибуцији запослених и зарада, Група за регионалне рачуне спроводи посебно истраживање којим су обухваћене најзначајније државне институције са највећом територијалном дисперзијом локалних јединица. Поменуће институције су: Министарство унутрашњих послова, Министарство одбране, Пореска управа, Управа царина, Национална служба за запошљавање, Републички фонд за пензијско и инвалидско осигурање, Републички завод за здравствено осигурање, Републички завод за статистику, Републички хидрометеоролошки завод, Републички геодетски завод и Пошта Србије. Обрачун БДВ-а за нетржишне институционалне јединице које припадају сектору државе врши се применом трошковог метода у складу са методологијом ESA 2010;
- за сектор домаћинства – подаци Пореске управе о обвезницима пореза на приходе од самосталних делатности и статистичка истраживања која се односе на економске активности физичких лица. Овај сектор, поред предузетника, тј. физичких лица која самостално обављају привредну делатност, обухвата и остала самозапослена лица, као што су лица која остварују уговорену накнаду као једини извор прихода („уговорашки“) и самостални пољопривредни произвођачи. Такође, БДВ сектора домаћинства обухвата и нето приход од рентирања тј. изнајмљивања стамбеног простора од стране домаћинства. Овај приход, у складу са принципима националних рачуна, обухвата и тзв. импутирану ренту, тј. импутирану вредност прихода од рентирања коју би власници сопственог стамбеног простора, који у њему станују, остварили када би тај простор изнајмљивали другим лицима. Ова процена базира се на подацима о површини стамбеног простора на територији појединих региона и просечној јединичној цени некретнина;
- за сектор непрофитних институција које пружају услуге домаћинствима (невладине организације, удружења грађана, политичке и друге друштвено-политичке асоцијације и организације) – база података финансијских извештаја за друга правна лица и подаци ЦРОСО-а о броју запослених у локалним јединицама ових правних лица.

За сваки од наведених институционалних сектора примењени су специфични методи обрачуна вредности производње (тржишног и нетржишног аутпута) и додате вредности, према методолошким упутствима које даје ESA 2010.

Резултати обрачуна – регионални БДП, учешће региона у стварању БДП-а Републике Србије и индекси нивоа

Територија	БДП (мил. РСД)		Индекс 2017/2016	Учешће (%)		БДП по становнику (хиљ. РСД)		БДП по становнику – индекс нивоа РС = 100	
	2017	2016 ¹⁾		2017	2016	2017	2016	2017	2016
РЕПУБЛИКА СРБИЈА	4 754 368	4 521 265	105,2	100,0	100,0	677	641	100,0	100,0
Београдски регион	1 921 025	1 815 932	105,8	40,4	40,2	1 139	1 078	168,1	168,3
Регион Војводине	1 261 004	1 207 191	104,5	26,5	26,7	674	642	99,5	100,2
Регион Шумадије и Западне Србије	913 299	878 656	103,9	19,2	19,4	470	449	69,5	70,1
Регион Јужне и Источне Србије	655 938	616 471	106,4	13,8	13,6	431	401	63,7	62,6
Екстра регио	3 102	3 014	102,9	0,1	0,1
Регион Косово и Метохија

¹⁾ Ревидирани подаци.

У складу са обрачунским принципом места рада, учешће појединих региона у БДП-у Републике Србије је следеће: Београдски регион заузима водеће место са 40,4%; иза њега је Регион Војводине са 26,5%, а за њима следе Регион Шумадије и Западне Србије са 19,2% и Регион Јужне и Источне Србије са 13,8%. У поређењу са периодом 2015–2016. године, регионални БДП за 2017. годину показује готово идентично учешће појединих региона у националном БДП-у.

Београдски регион, са 1.139.000,00 динара БДП-а по глави становника, има за 68,1% већи *per capita* износ у односу на републички ниво. То је за око 0,2% мањи износ у односу на податак из 2016. године. Индекс нивоа БДП-а *per capita*¹ за Регион Војводине је за око 0,7% мањи у односу на републички ниво (674.000,00 дин.). За Регион Шумадије и Западне Србије индекс нивоа је 69,5% (470.000,00 дин.), што указује на смањење од 0,6% у односу на 2016. годину. За Регион Јужне и Источне Србије индекс нивоа је 63,7% (431 000,00 дин.), што је за 1,1% већи у односу на 2016. годину.

Можемо закључити да процене регионалног БДП-а у 2017. години не показују промену у погледу дисперзације регионалне економске развијености, са рацијом БДП-а по глави становника од 2,6 између Београда и Јужне и Источне Србије у поређењу са 2,7 у 2016.

Када је реч о дисперзији регионалног БДП-а по становнику, она износи 33% у 2017. години, колико је износила и у 2016 години (33%). Када је реч о областима (окрузима), она износи 37% (37% у 2016). Дисперзија регионалног БДП-а по становнику, према методологији Евростата, показује просечну (апсолутну) разлику између националног и регионалног БДП-а *per capita*. Вредност овог индикатора указује да није дошло до промене дисперзије регионалног БДП-а по становнику.²

¹ Индекс нивоа представља однос између вредности БДП-а по становнику региона у односу на републички ниво БДП-а по становнику. Он не представља раст БДП-а одређеног региона у односу на претходну годину, већ показује да ли је БДП региона по становнику већи или мањи у односу на републички ниво. Када је индекс нивоа већи од 100, то значи да је БДП по становнику региона већи од вредности овог показатеља за Републику Србију. Када је мањи од 100, то значи да је регионални БДП по становнику мањи од републичког нивоа.

² Дисперзија регионалног БДП-а по становнику представља мерило кохезије економске развијености региона и показује просечну разлику између националног и регионалног нивоа БДП-а *per capita*. Индикатор дисперзије регионалног БДП-а по становнику је доступан на нивоу NUTS 2 и NUTS 3, тј. на нивоима НСТЈ 2 (регион) и НСТЈ 3 (округ/област) националне Номенклатуре статистичких територијалних јединица. Дисперзија регионалног БДП-а по становнику обрачунава се као сума апсолутних разлика између регионалног и националног БДП-а по становнику, пондерисаних учешћем броја становника региона у укупној популацији, и изражена је као процентат националног БДП-а по становнику. За дату земљу, дисперзија D регионалног БДП-а по становнику дефинише се као сума апсолутне разлике између регионалног и националног БДП-а по становнику, пондерисана регионалним учешћем у популацији, и изражена је у процентима националног БДП-а по становнику:

$$D = \frac{100}{Y} \sum_{i=1}^n |y_i - Y| \left(\frac{p_i}{P}\right)$$

У једначини изнад:

y_i - регионални БДП по становнику региона i ;

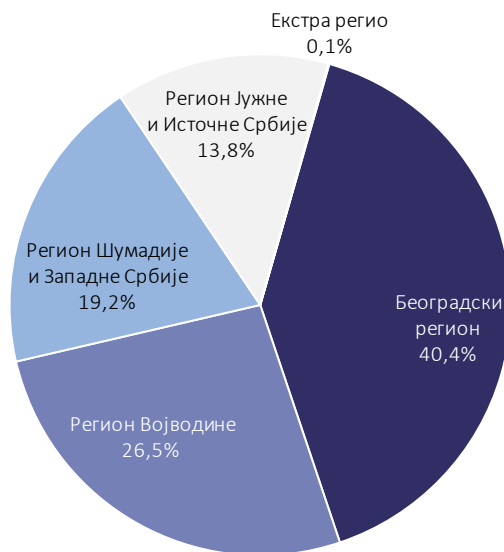
Y - национални просек БДП-а по становнику;

p_i - популација региона/области i ;

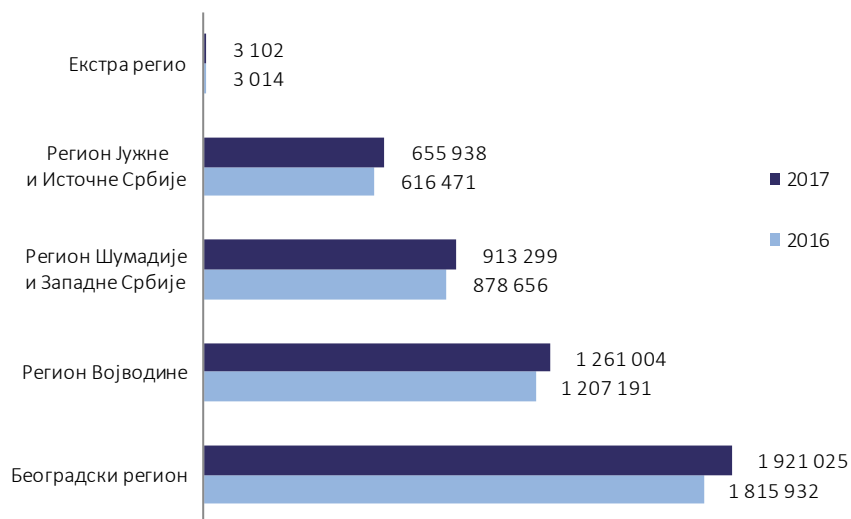
P - укупан број становника;

n - број региона/области.

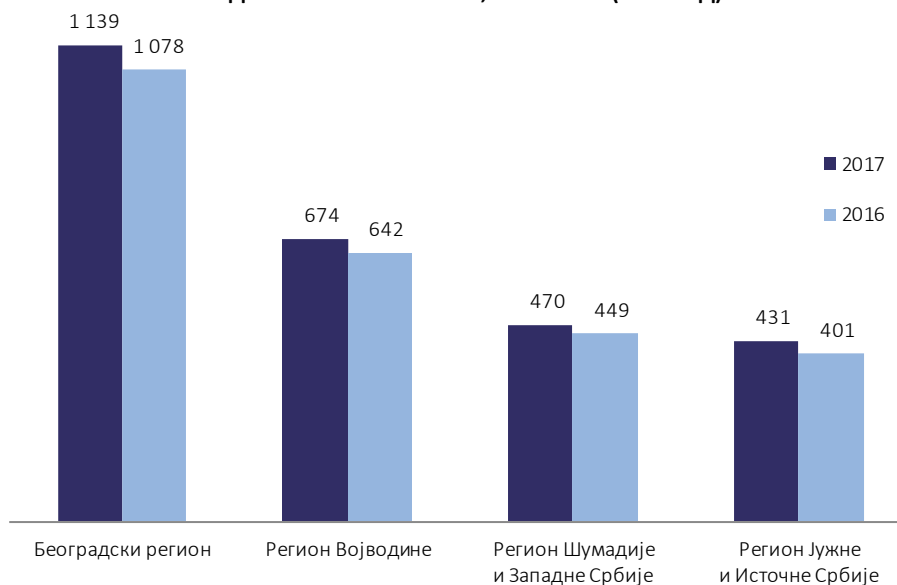
**Региони Републике Србије –
Учешћа региона у националном БДП-у, 2017.**



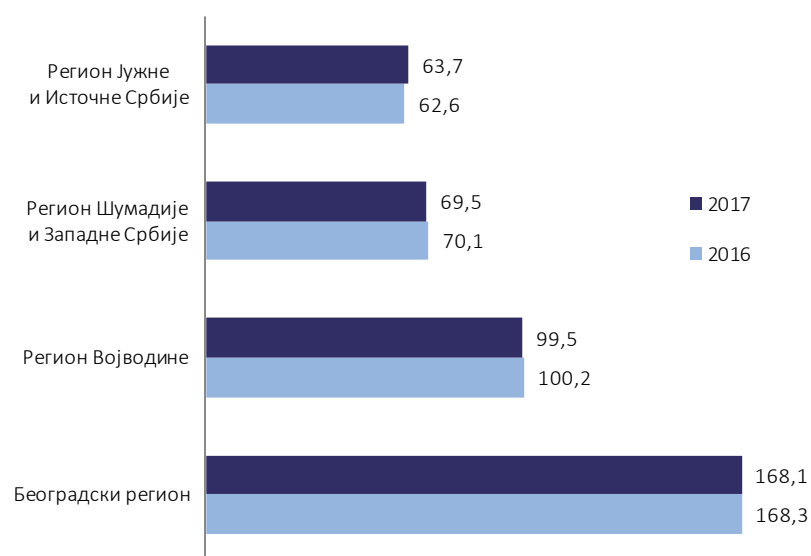
**Региони Републике Србије –
Регионални БДП, 2017–2016. (мил. РСД)**



**Региони Републике Србије –
БДП по глави становника, 2017–2016. (хиљ. РСД)**



**Региони Републике Србије –
БДП по становнику – Индекс нивоа (РС = 100), 2017–2016. (%)**



У наредној табели представљен је регионални БДП изражен у PPS (паритет куповне снаге), а региони Републике Србије се посматрају у односу на индикаторе ЕУ28. Као што можемо видети, сви региони су испод границе од 75% просека БДП-а по становнику у ЕУ. Водећи Београдски регион је на нивоу од 65,0%, а Регион Јужне и Источне Србије је испод просека 25% ЕУ28, тј. 24,6%.

Регионални БДП изражен у PPS

Територија	БДП (мил. PPS)		Учешће		БДП по становнику (хиљ. PPS)		БДП по становнику – индекс нивоа (ЕУ28 = 100)	
	2017	2016	2017	2016	2017	2016	2017	2016
ЕУ 28	15 382 358	14 958 292	100,0	100,0	30,0	29,3	100,0	100,0
РЕПУБЛИКА СРБИЈА	81 464	80 185	0,5	0,5	11,6	11,4	38,7	38,8
Београдски регион	32 916	32 206	0,2	0,2	19,5	19,1	65,0	65,3
Регион Војводине	21 607	21 410	0,1	0,1	11,5	11,4	38,5	38,8
Регион Шумадије и Западне Србије	15 649	15 583	0,1	0,1	8,1	8,0	26,9	27,2
Регион Јужне и Источне Србије	11 239	10 933	0,1	0,1	7,4	7,1	24,6	24,3
Екстра регио	53	53	0,0	0,0
Регион Косово и Метохија

У наредној табели представљена је серија Регионални БДП за период, 2017–2010.

Регионални БДП, 2017–2010.

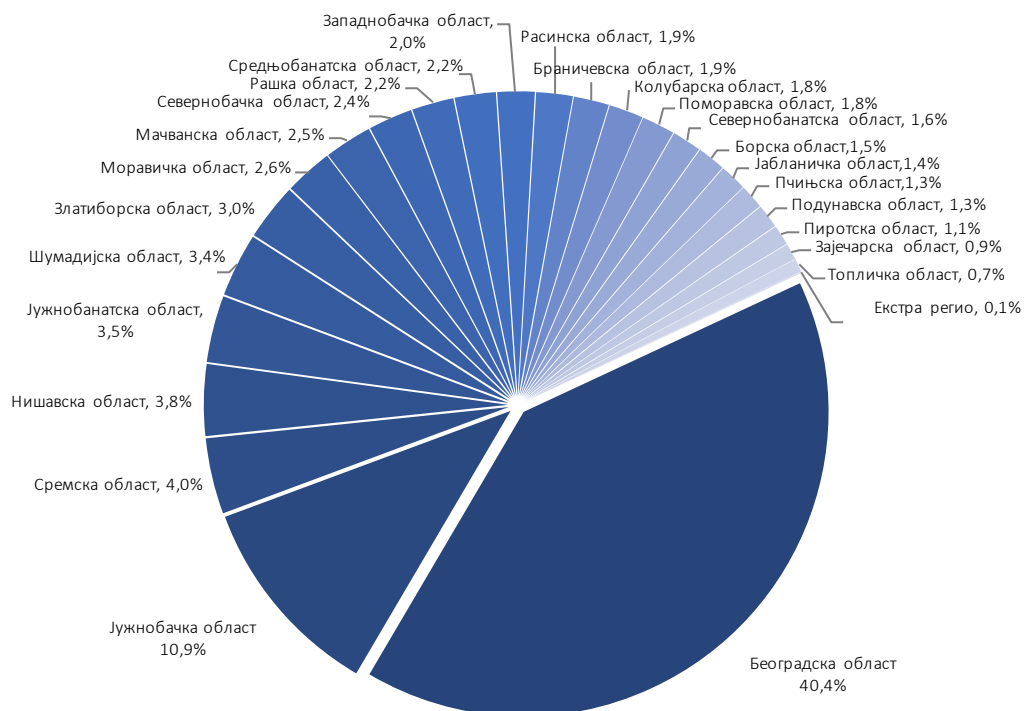
Територија	БДП (мил. РСД)							
	2017	2016	2015	2014	2013	2012	2011	2010
РЕПУБЛИКА СРБИЈА	4 754 368	4 521 265	4 312 038	4 160 548	4 121 200	3 810 058	3 612 267	3 250 581
Београдски регион	1 921 025	1 815 932	1 716 422	1 611 897	1 644 360	1 512 690	1 429 103	1 297 042
Регион Војводине	1 261 004	1 207 191	1 146 517	1 139 572	1 121 959	1 035 205	968 068	844 515
Регион Шумадије и Западне Србије	913 299	878 656	855 036	827 433	777 692	725 076	686 967	634 972
Регион Јужне и Источне Србије	655 938	616 471	591 012	579 058	574 616	534 419	525 777	471 851
Екстра регио	3 102	3 014	3 052	2 589	2 573	2 669	2 350	2 201
Регион Косово и Метохија

Области Републике Србије – БДВ, учешће области у стварању БДВ-а Републике Србије и индекси нивоа

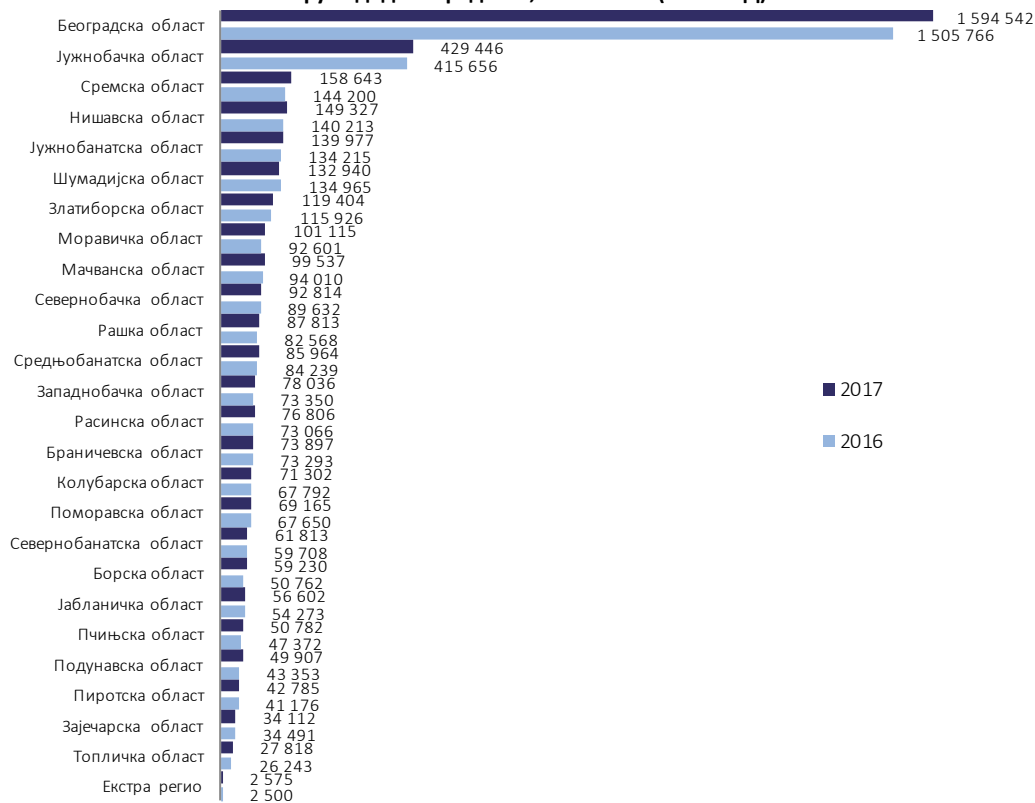
Област	БДВ ¹⁾ (мил. РСД)		Индекс 2017/2016	Учешће (%)		БДВ по становнику (хиљ. РСД)		Индекси нивоа (РС = 100)	
	2017	2016		2017	2016	2017	2016	2017	2016
РЕПУБЛИКА СРБИЈА	3 946 352	3 749 021	105,3	100,0	100,0	562	531	100,0	100,0
Београдска област	1 594 542	1 505 766	105,9	40,4	40,2	945	894	168,1	168,3
Западнобачка област	78 036	73 350	106,4	2,0	2,0	445	413	79,2	77,8
Јужнобанатска област	139 977	134 215	104,3	3,5	3,6	498	474	88,6	89,2
Јужнобачка област	429 446	415 656	103,3	10,9	11,1	695	673	123,6	126,8
Севернобанатска област	61 813	59 708	103,5	1,6	1,6	447	427	79,5	80,3
Севернобачка област	92 814	89 632	103,6	2,4	2,4	515	494	91,6	93,1
Средњобанатска област	85 964	84 239	102,0	2,2	2,2	485	471	86,3	88,6
Сремска област	158 643	144 200	110,0	4,0	3,8	527	476	93,8	89,6
Златиборска област	119 404	115 926	103,0	3,0	3,1	440	424	78,4	79,8
Колубарска област	71 302	67 792	105,2	1,8	1,8	431	406	76,8	76,5
Мачванска област	99 537	94 010	105,9	2,5	2,5	352	329	62,6	62,0
Моравичка област	101 115	92 601	109,2	2,6	2,5	501	454	89,0	85,5
Поморавска област	69 165	67 650	102,2	1,8	1,8	342	331	60,9	62,3
Расинска област	76 806	73 066	105,1	1,9	1,9	339	318	60,2	59,9
Рашка област	87 813	82 568	106,4	2,2	2,2	287	269	51,1	50,7
Шумадијска област	132 940	134 965	98,5	3,4	3,6	467	471	83,0	88,7
Борска област	59 230	50 762	116,7	1,5	1,4	516	435	91,8	82,0
Браничевска област	73 897	73 293	100,8	1,9	2,0	434	425	77,2	80,0
Зајечарска област	34 112	34 491	98,9	0,9	0,9	311	310	55,4	58,3
Јабланичка област	56 602	54 273	104,3	1,4	1,4	278	264	49,5	49,7
Нишавска област	149 327	140 213	106,5	3,8	3,7	410	383	73,0	72,1
Пиротска област	42 785	41 176	103,9	1,1	1,1	498	473	88,5	89,1
Подунавска област	49 907	43 353	115,1	1,3	1,2	264	227	47,0	42,7
Пчињска област	50 782	47 372	107,2	1,3	1,3	256	237	45,5	44,6
Топличка област	27 818	26 243	106,0	0,7	0,7	326	304	58,0	57,2
Екстра регио	2 575	2 500	103,0	0,1	0,1	-	-	-	-
Косовска област
Косовско-митровачка област
Косовско-поморавска област
Пећка област
Призренска област

¹⁾ Разлика између БДВ-а и БДП-а је у нето порезима на производе. У складу са регулативом Евростата, за ниво области (округа) исказује се БДВ.

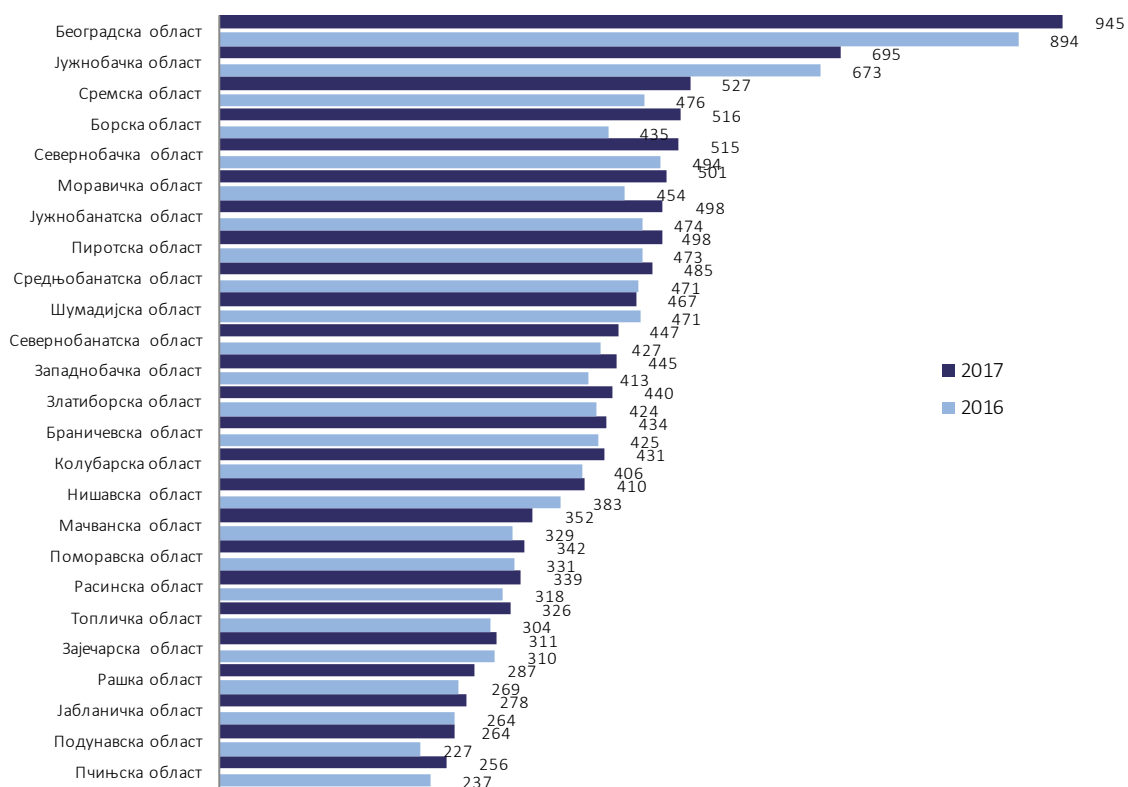
**ОБЛАСТИ РЕПУБЛИКЕ СРБИЈЕ –
УЧЕШЋА ОБЛАСТИ У УКУПНОМ БДВ-У РЕПУБЛИКЕ СРБИЈЕ, 2017.**



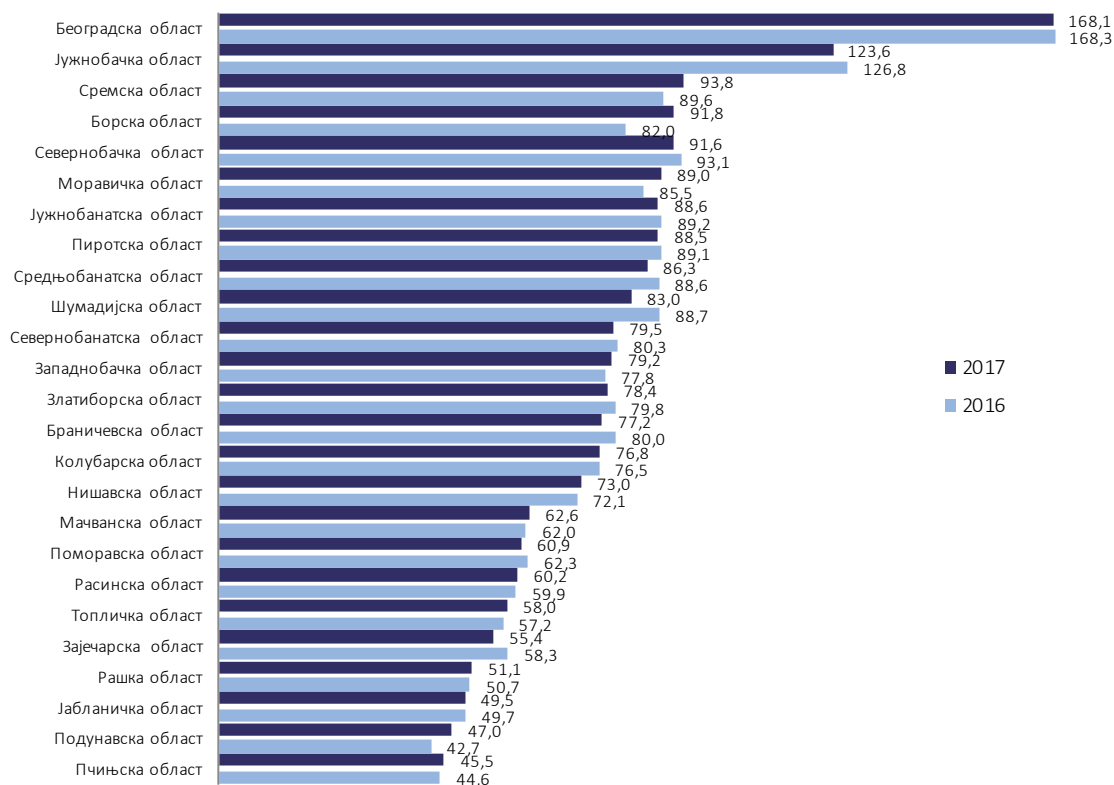
**Области Републике Србије –
Бруто додата вредност, 2017–2016 (мил. РСД)**



**Области Републике Србије –
Бруто додата вредност по становнику, 2017–2016 (хиљ. RSD)**



**Области Републике Србије –
Бруто додата вредност по становнику – Индекси нивоа, 2017–2016 (%)**

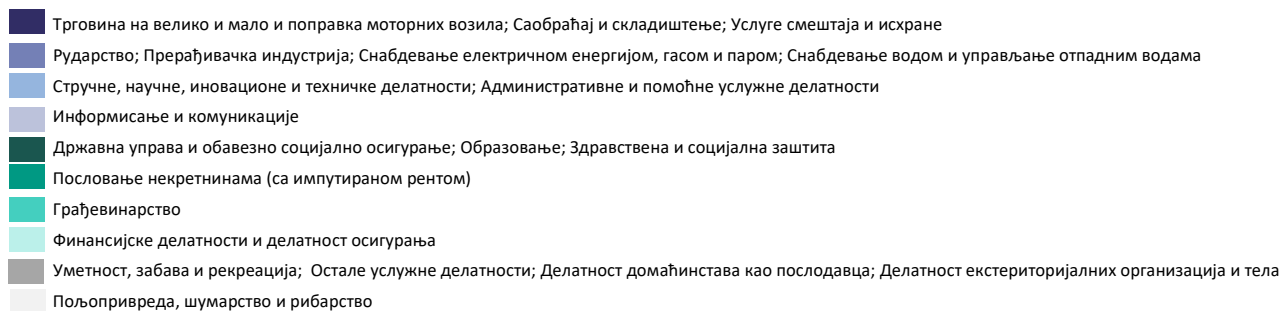
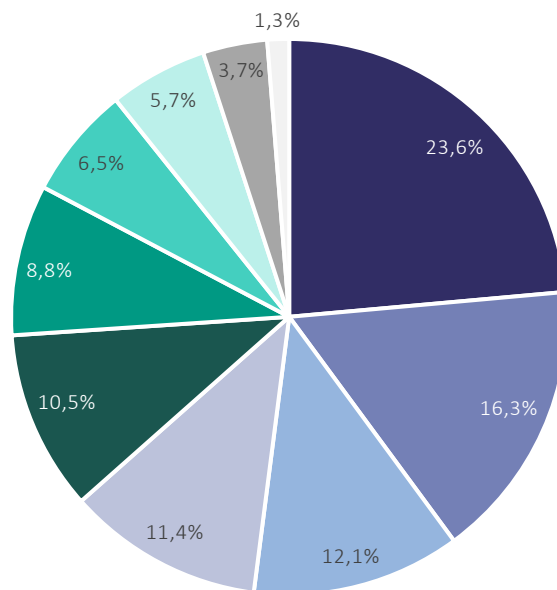


Регионални БДВ по делатностима

Региони Републике Србије – регионални БДВ по делатностима, 2017. (мил. РСД)

Назив делатности	Република Србија	Београдски регион	Регион Војводине	Регион Шумадије и Западне Србије	Регион Лужне и Источне Србије	Екстра регио
УКУПНО	3 946 352	1 594 542	1 046 693	758 082	544 460	2 575
Пољопривреда, шумарство и рибарство	286 245	20 305	137 999	83 194	44 747	
Рударство; Прерађивачка индустрија; Снабдевање електричном енергијом, гасом и паром; Снабдевање водом и управљање отпадним водама	1 044 706	260 369	346 355	246 238	191 744	
Грађевинарство	195 678	104 379	34 237	34 059	23 003	
Трговина на велико и мало и поправка моторних возила; Саобраћај и складиштење; Услуге смештаја и исхране	793 992	375 802	186 217	147 086	84 887	
Информисање и комуникације	235 405	182 140	33 391	10 992	8 882	
Финансијске делатности и делатност осигурања	134 787	91 237	21 850	12 543	9 157	
Пословање некретнинама (са импутираном рентом)	348 608	139 888	83 789	73 288	51 643	
Стручне, научне, иновационе и техничке делатности; Административне и помоћне услужне делатности	294 799	193 649	58 641	24 094	18 415	
Државна управа и обавезно социјално осигурање; Образовање; Здравствена и социјална заштита	487 191	167 118	116 044	104 675	96 780	2 575
Уметност, забава и рекреација; Остале услужне делатности; Делатност домаћинстава као послодавца; Делатност екстериторијалних организација и тела	124 942	59 655	28 172	21 912	15 202	

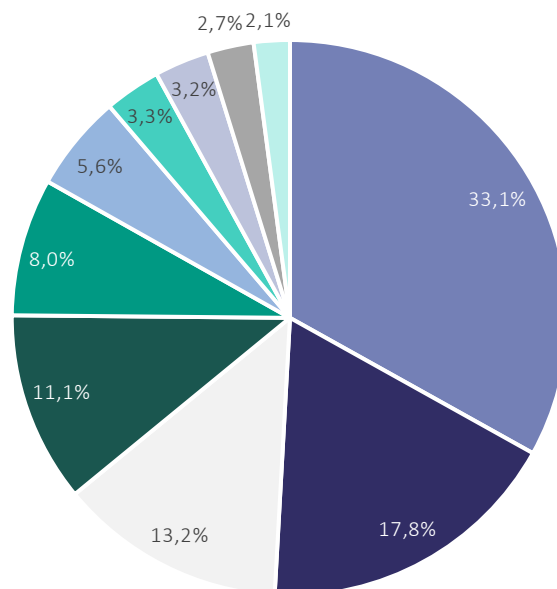
Београдски регион - БДП по делатностима, 2017.



Регион и области Војводине – регионални БДВ по делатностима, 2017. (мил. РСД)

Назив делатности	Регион Војводине	Западно-бачка област	Јужно-банатска област	Јужно-бачка област	Северно-банатска област	Северно-бачка област	Средњо-банатска област	Сремска област
УКУПНО	1 046 693	78 036	139 977	429 446	61 813	92 814	85 964	158 643
Пољопривреда, шумарство и рибарство	137 999	19 565	20 454	33 022	13 168	13 093	17 717	20 980
Рударство; Прерађивачка индустрија; Снабдевање електричном енергијом, гасом и паром; Снабдевање водом и управљање отпадним водама	346 355	18 753	58 446	131 947	19 748	28 332	28 975	60 152
Грађевинарство	34 237	1 764	3 764	16 086	1 506	3 679	1 925	5 511
Трговина на велико и мало и поправка моторних возила; Саобраћај и складиштење; Услуге смештаја и исхране	186 217	12 396	19 051	84 583	9 077	16 489	12 291	32 329
Информисање и комуникације	33 391	788	1 686	24 600	919	2 987	1 164	1 246
Финансијске делатности и делатност осигурања	21 850	1 324	1 684	12 935	783	1 798	1 211	2 116
Пословање некретнинама (са импутираном рентом)	83 789	7 604	11 024	30 445	5 341	7 974	7 527	13 873
Стручне, научне, иновационе и техничке делатности; Административне и помоћне услужне делатности	58 641	3 484	5 656	34 364	1 676	4 279	4 010	5 171
Државна управа и обавезно социјално осигурање; Образовање; Здравствена и социјална заштита	116 044	10 490	14 998	48 470	8 147	10 845	9 332	13 761
Уметност, забава и рекреација; Остале услужне делатности; Делатност домаћинства као послодавца; Делатност екстериторијалних организација и тела	28 172	1 867	3 215	12 992	1 446	3 336	1 813	3 503

Регион Војводине - БДП по делатностима, 2017.

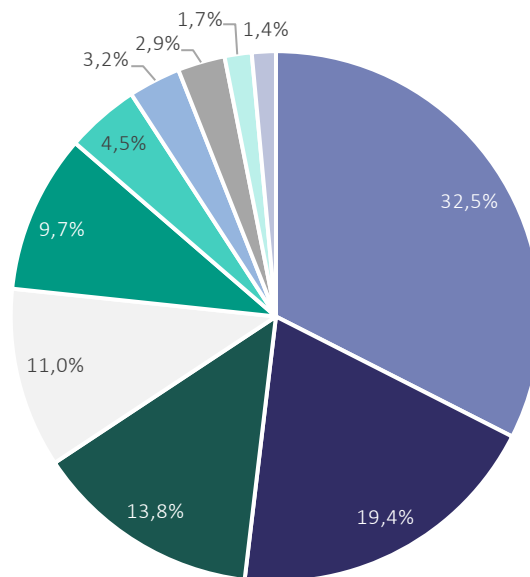


- Трговина на велико и мало и поправка моторних возила; Саобраћај и складиштење; Услуге смештаја и исхране
- Рударство; Прерађивачка индустрија; Снабдевање електричном енергијом, гасом и паром; Снабдевање водом и управљање отпадним водама
- Стручне, научне, иновационе и техничке делатности; Административне и помоћне услужне делатности
- Информисање и комуникације
- Државна управа и обавезно социјално осигурање; Образовање; Здравствена и социјална заштита
- Пословање некретнинама (са импутираном рентом)
- Грађевинарство
- Финансијске делатности и делатност осигурања
- Уметност, забава и рекреација; Остале услужне делатности; Делатност домаћинства као послодавца; Делатност екстериторијалних организација и тела
- Пољопривреда, шумарство и рибарство

Регион и области Шумадије и Западне Србије – регионални БДВ по делатностима, 2017. (мил. РСД)

Назив делатности	Регион Шумадије и Западне Србије	Златиборска област	Колубарска област	Мачванска област	Моравичка област	Поморавска област	Расинска област	Рашка област	Шумадијска област
УКУПНО	758 082	119 404	71 302	99 537	101 115	69 165	76 806	87 813	132 940
Пољопривреда, шумарство и рибарство	83 194	13 520	9 851	13 552	8 803	8 286	13 353	6 801	9 029
Рударство; Прерађивачка индустрија; Снабдевање електричном енергијом, гасом и паром; Снабдевање водом и управљање отпадним водама	246 238	43 505	25 200	28 925	40 474	18 805	20 997	16 535	51 796
Грађевинарство	34 059	6 364	3 923	5 341	3 001	2 761	3 911	4 513	4 245
Трговина на велико и мало и поправка моторних возила; Саобраћај и складиштење; Услуге смештаја и исхране	147 086	20 727	11 042	18 762	23 280	13 177	13 438	23 007	23 654
Информисање и комуникације	10 992	1 679	765	845	1 510	954	760	1 147	3 332
Финансијске делатности и делатност осигурања	12 543	2 020	873	1 714	1 812	1 104	1 231	1 375	2 414
Пословање некретнинама (са импутираном рентом)	73 288	10 135	6 780	11 106	7 109	9 301	7 450	10 194	11 214
Стручне, научне, иновационе и техничке делатности; Административне и помоћне услужне делатности	24 094	3 178	2 150	3 553	2 585	2 484	2 529	2 999	4 615
Државна управа и обавезно социјално осигурање; Образовање; Здравствена и социјална заштита	104 675	15 044	8 550	13 153	10 099	10 409	10 886	18 391	18 142
Уметност, забава и рекреација; Остале услужне делатности; Делатност домаћинства као послодавца; Делатност екстериторијалних организација и тела	21 912	3 231	2 167	2 588	2 443	1 883	2 251	2 851	4 498

Регион Шумадије и Западне Србије - БДП по делатностима, 2017.

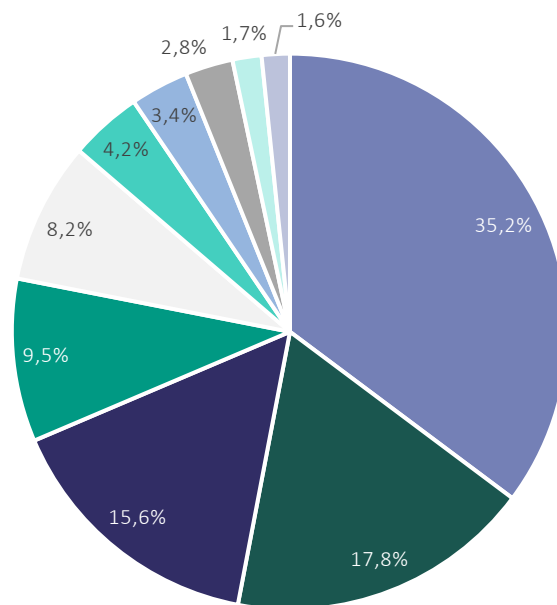


- Трговина на велико и мало и поправка моторних возила; Саобраћај и складиштење; Услуге смештаја и исхране
- Рударство; Прерађивачка индустрија; Снабдевање електричном енергијом, гасом и паром; Снабдевање водом и управљање отпадним водама
- Стручне, научне, иновационе и техничке делатности; Административне и помоћне услужне делатности
- Информисање и комуникације
- Државна управа и обавезно социјално осигурање; Образовање; Здравствена и социјална заштита
- Пословање некретнинама (са импутираном рентом)
- Грађевинарство
- Финансијске делатности и делатност осигурања
- Уметност, забава и рекреација; Остале услужне делатности; Делатност домаћинства као послодавца; Делатност екстериторијалних организација и тела
- Пољопривреда, шумарство и рибарство

Регион и области Јужне и Источне Србије – регионални БДВ по делатностима, 2017. (мил. РСД)

Назив делатности	Регион Јужне и Источне Србије	Борска област	Браничевска област	Зајечарска област	Јабланичка област	Нишавска област	Пиротска област	Подунавска област	Пчињска област	Топличка област
УКУПНО	544 460	59 230	73 897	34 112	56 602	149 327	42 785	49 907	50 782	27 818
Пољопривреда, шумарство и рибарство	44 747	2 903	7 246	5 307	5 846	6 869	2 405	5 748	4 024	4 399
Рударство; Прерађивачка индустрија; Снабдевање електричном енергијом, гасом и паром; Снабдевање водом и управљање отпадним водама	191 744	38 781	33 020	9 153	18 935	35 211	25 146	10 714	12 949	7 834
Грађевинарство	23 003	1 096	2 153	796	4 280	6 715	831	3 370	2 789	972
Трговина на велико и мало и поправка моторних возила; Саобраћај и складиштење; Услуге смештаја и исхране	84 887	4 904	8 812	5 129	7 572	32 117	3 866	11 082	8 536	2 869
Информисање и комуникације	8 882	196	540	333	299	5 921	426	525	436	204
Финансијске делатности и делатност осигурања	9 157	358	774	561	714	4 412	494	967	660	217
Пословање некретнинама (са импутираном рентом)	51 643	3 428	7 399	4 331	5 591	13 340	3 211	5 835	5 570	2 938
Стручне, научне, иновационе и техничке делатности; Административне и помоћне услужне делатности	18 415	1 422	2 140	1 161	1 562	7 016	836	2 118	1 436	724
Државна управа и обавезно социјално осигурање; Образовање; Здравствена и социјална заштита	96 780	5 050	10 079	6 390	10 403	32 888	4 640	7 815	12 589	6 925
Уметност, забава и рекреација; Остале услужне делатности; Делатност домаћинства као послодавца; Делатност екстериторијалних организација и тела	15 202	1 091	1 734	951	1 398	4 837	931	1 733	1 792	736

Регион Јужне и Источне Србије - БДП по делатностима, 2017.



- Трговина на велико и мало и поправка моторних возила; Саобраћај и складиштење; Услуге смештаја и исхране
- Рударство; Прерађивачка индустрија; Снабдевање електричном енергијом, гасом и паром; Снабдевање водом и управљање отпадним водама
- Стручне, научне, иновационе и техничке делатности; Административне и помоћне услужне делатности
- Информисање и комуникације
- Државна управа и обавезно социјално осигурање; Образовање; Здравствена и социјална заштита
- Пословање некретнинама (са импутираном рентом)
- Грађевинарство
- Финансијске делатности и делатност осигурања
- Уметност, забава и рекреација; Остале услужне делатности; Делатност домаћинства као послодавца; Делатност екстериторијалних организација и тела
- Пољопривреда, шумарство и рибарство

Области Републике Србије – БДВ, учешће области у стварању БДВ-а Републике Србије и индекси нивоа (ревидирани подаци)

Област	БДВ ¹⁾ (мил. РСД)		Индекс 2016/2015	Учешће (%)		БДВ по становнику (хиљ. РСД)		Индекси нивоа (РС = 100)	
	2016	2015		2016	2015	2016	2015	2016	2015
РЕПУБЛИКА СРБИЈА	3 749 021	3 594 788	104,3	100,0	100,0	531	507	100,0	100,0
Београдска област	1 505 766	1 430 918	105,2	40,2	39,8	894	852	168,3	168,1
Западнобачка област	73 350	72 023	101,8	2,0	2,0	413	401	77,8	79,1
Јужнобанатска област	134 215	122 223	109,8	3,6	3,4	474	428	89,2	84,5
Јужнобачка област	415 656	398 022	104,4	11,1	11,1	673	645	126,8	127,4
Севернобанатска област	59 708	59 159	100,9	1,6	1,6	427	418	80,3	82,5
Севернобачка област	89 632	84 853	105,6	2,4	2,4	494	465	93,1	91,8
Средњобанатска област	84 239	83 987	100,3	2,2	2,3	471	465	88,6	91,7
Сремска област	144 200	135 542	106,4	3,8	3,8	476	445	89,6	87,7
Златиборска област	115 926	107 844	107,5	3,1	3,0	424	390	79,8	77,1
Колубарска област	67 792	67 244	100,8	1,8	1,9	406	400	76,5	78,9
Мачванска област	94 010	93 080	101,0	2,5	2,6	329	323	62,0	63,8
Моравичка област	92 601	88 072	105,1	2,5	2,5	454	428	85,5	84,5
Поморавска област	67 650	67 276	100,6	1,8	1,9	331	326	62,3	64,3
Расинска област	73 066	71 860	101,7	1,9	2,0	318	309	59,9	61,0
Рашка област	82 568	80 835	102,1	2,2	2,2	269	263	50,7	51,9
Шумадијска област	134 965	136 602	98,8	3,6	3,8	471	475	88,7	93,7
Борска област	50 762	48 130	105,5	1,4	1,3	435	407	82,0	80,2
Браничевска област	73 293	71 865	102,0	2,0	2,0	425	411	80,0	81,1
Зајечарска област	34 491	35 588	96,9	0,9	1,0	310	315	58,3	62,1
Јабланичка област	54 273	52 015	104,3	1,4	1,4	264	251	49,7	49,5
Нишавска област	140 213	130 729	107,3	3,7	3,6	383	355	72,1	70,1
Пиротска област	41 176	40 580	101,5	1,1	1,1	473	461	89,1	90,9
Подунавска област	43 353	41 276	105,0	1,2	1,1	227	214	42,7	42,2
Пчињска област	47 372	47 360	100,0	1,3	1,3	237	235	44,6	46,5
Топличка област	26 243	25 164	104,3	0,7	0,7	304	288	57,2	56,8
Екстра регио	2 500	2 544	98,2	0,1	0,1	-	-	-	-
Косовска област
Косовско-митровачка област
Косовско-поморавска област
Пећка област
Призренска област

¹⁾ Разлика између БДВ-а и БДП-а је у нето порезима на производе. У складу са регулативом Евростата, за ниво области (округа) исказује се БДВ.

Регионални БДВ по делатностима 2016. (ревидирани подаци)

Региони Републике Србије – регионални БДВ по делатностима, 2016. (мил. РСД)

Назив делатности	Република Србија	Београдски регион	Регион Војводине	Регион Шумадије и Западне Србије	Регион Јужне и Источне Србије	Екстра регио
УКУПНО	3 749 021	1 505 766	1 001 000	728 579	511 176	2 500
Пољопривреда, шумарство и рибарство	307 541	22 035	156 425	83 533	45 547	
Рударство; Прерађивачка индустрија; Снабдевање електричном енергијом, гасом и паром; Снабдевање водом и управљање отпадним водама	987 556	266 667	314 421	234 037	172 431	
Грађевинарство	175 508	77 475	35 137	36 458	26 438	
Трговина на велико и мало и поправка моторних возила; Саобраћај и складиштење; Услуге смештаја и исхране	730 355	342 435	172 891	133 985	81 043	
Информисање и комуникације	218 800	171 975	28 072	10 297	8 457	
Финансијске делатности и делатност осигурања	133 153	87 061	22 150	14 058	9 884	
Пословање некретнинама (са импутираном рентом)	341 105	135 121	82 586	72 030	51 369	
Стручне, научне, иновационе и техничке делатности; Административне и помоћне услужне делатности	268 969	174 918	52 702	22 864	18 485	
Државна управа и обавезно социјално осигурање; Образовање; Здравствена и социјална заштита	459 098	167 245	108 324	99 433	81 597	2 500
Уметност, забава и рекреација; Остале услужне делатности; Делатност домаћинства као послодавца; Делатност екстериторијалних организација и тела	126 936	60 834	28 291	21 885	15 927	

Регион и области Војводине – регионални БДВ по делатностима, 2016. (мил. РСД)

Назив делатности	Регион Војводине	Западно-бачка област	Јужно-банатска област	Јужно-бачка област	Северно-банатска област	Северно-бачка област	Средњо-банатска област	Сремска област
УКУПНО	1 001 000	73 350	134 215	415 656	59 708	89 632	84 239	144 200
Пољопривреда, шумарство и рибарство	156 425	18 940	24 730	38 236	14 521	14 626	20 280	25 093
Рударство; Прерађивачка индустрија; Снабдевање електричном енергијом, гасом и паром; Снабдевање водом и управљање отпадним водама	314 421	21 536	49 598	125 452	18 585	26 354	27 014	45 882
Грађевинарство	35 137	1 140	3 884	17 817	1 403	3 291	1 965	5 637
Трговина на велико и мало и поправка моторних возила; Саобраћај и складиштење; Услуге смештаја и исхране	172 891	10 060	17 882	80 639	8 277	16 347	10 945	28 742
Информисање и комуникације	28 072	574	1 595	21 190	653	2 028	901	1 132
Финансијске делатности и делатност осигурања	22 150	1 180	1 900	12 998	754	1 868	1 132	2 318
Пословање некретнинама (са импутираном рентом)	82 586	6 957	10 955	30 128	5 392	7 969	7 552	13 632
Стручне, научне, иновационе и техничке делатности; Административне и помоћне услужне делатности	52 702	2 824	6 353	29 798	1 677	3 633	3 959	4 457
Државна управа и обавезно социјално осигурање; Образовање; Здравствена и социјална заштита	108 324	8 345	14 145	46 271	6 948	10 099	8 579	13 937
Уметност, забава и рекреација; Остале услужне делатности; Делатност домаћинства као послодавца; Делатност екстериторијалних организација и тела	28 291	1 794	3 173	13 128	1 498	3 416	1 912	3 370

Регион и области Шумадије и Западне Србије – регионални БДВ по делатностима, 2016. (мил. РСД)

Назив делатности	Регион Шумадије и Западне Србије	Златиборска област	Колубарска област	Мачванска област	Моравичка област	Поморавска област	Расинска област	Рашка област	Шумадијска област
УКУПНО	728 579	115 926	67 792	94 010	92 601	67 650	73 066	82 568	134 965
Пољопривреда, шумарство и рибарство	83 533	13 507	9 687	13 973	8 745	8 350	13 362	6 652	9 256
Рударство; Прерађивачка индустрија; Снабдевање електричном енергијом, гасом и паром; Снабдевање водом и управљање отпадним водама	234 037	42 858	23 152	26 374	33 995	18 276	18 347	15 585	55 450
Грађевинарство	36 458	6 653	4 294	4 784	5 356	2 703	3 563	5 121	3 985
Трговина на велико и мало и поправка моторних возила; Саобраћај и складиштење; Услуге смештаја и исхране	133 985	18 208	10 222	16 774	20 846	12 745	13 188	19 459	22 542
Информисање и комуникације	10 297	1 334	631	846	1 507	975	476	1 521	3 007
Финансијске делатности и делатност осигурања	14 058	2 560	977	1 855	1 767	1 236	1 356	1 594	2 713
Пословање некретнинама (са импутираном рентом)	72 030	9 943	6 641	10 836	6 795	9 303	7 642	9 570	11 300
Стручне, научне, иновационе и техничке делатности; Административне и помоћне услужне делатности	22 864	2 907	2 188	3 851	2 212	2 463	2 291	2 672	4 280
Државна управа и обавезно социјално осигурање; Образовање; Здравствена и социјална заштита	99 433	14 611	7 810	12 151	9 077	9 653	10 440	17 708	17 983
Уметност, забава и рекреација; Остале услужне делатности; Делатност домаћинства као послодавца; Делатност екстериторијалних организација и тела	21 885	3 345	2 190	2 566	2 302	1 946	2 401	2 687	4 448

Регион и области Јужне и Источне Србије – регионални БДВ по делатностима, 2016. (мил. РСД)

Назив делатности	Регион Јужне и Источне Србије	Борска област	Браничевска област	Зајечарска област	Јабланичка област	Нишавска област	Пиротска област	Подунавска област	Пчињска област	Топличка област
УКУПНО	511 176	50 762	73 293	34 491	54 273	140 213	41 176	43 353	47 372	26 243
Пољопривреда, шумарство и рибарство	45 547	3 239	7 882	5 526	5 771	7 118	2 529	5 555	3 720	4 208
Рударство; Прерађивачка индустрија; Снабдевање електричном енергијом, гасом и паром; Снабдевање водом и управљање отпадним водама	172 431	28 724	31 925	8 860	16 815	36 404	23 144	7 272	12 062	7 226
Грађевинарство	26 438	1 242	2 274	653	4 407	8 869	1 255	3 013	3 767	957
Трговина на велико и мало и поправка моторних возила; Саобраћај и складиштење; Услуге смештаја и исхране	81 043	5 213	9 309	5 188	7 741	29 755	4 274	9 096	7 470	2 995
Информисање и комуникације	8 457	229	519	378	320	5 700	424	448	305	133
Финансијске делатности и делатност осигурања	9 884	525	1 033	739	1 128	3 978	432	1 012	727	309
Пословање некретнинама (са импутираном рентом)	51 369	3 635	7 360	4 594	5 467	13 497	3 083	5 944	5 009	2 781
Стручне, научне, иновационе и техничке делатности; Административне и помоћне услужне делатности	18 485	1 745	1 948	1 119	1 537	7 508	975	1 900	1 232	522
Државна управа и обавезно социјално осигурање; Образовање; Здравствена и социјална заштита	81 597	5 037	9 155	6 335	9 543	22 520	4 019	7 239	11 350	6 399
Уметност, забава и рекреација; Остале услужне делатности; Делатност домаћинства као послодавца; Делатност екстериторијалних организација и тела	15 927	1 173	1 889	1 098	1 544	4 864	1 042	1 873	1 729	714

Регионални БДВ по делатностима, 2015. (ревидирани подаци)

Региони Републике Србије – регионални БДВ по делатностима, 2015. (мил. РСД)

Назив делатности	Република Србија	Београдски регион	Регион Војводине	Регион Шумадије и Западне Србије	Регион Јужне и Источне Србије	Екстра регио
УКУПНО	3 594 788	1 430 918	955 809	712 812	492 705	2 544
Пољопривреда, шумарство и рибарство	289 168	21 325	140 879	83 348	43 616	
Рударство; Прерађивачка индустрија; Снабдевање електричном енергијом, гасом и паром; Снабдевање водом и управљање отпадним водама	947 761	250 069	303 772	230 535	163 385	
Грађевинарство	161 414	76 618	33 482	30 636	20 678	
Трговина на велико и мало и поправка моторних возила; Саобраћај и складиштење; Услуге смештаја и исхране	692 172	320 921	167 491	130 923	72 836	
Информисање и комуникације	207 954	166 014	24 742	9 534	7 664	
Финансијске делатности и делатност осигурања	128 312	80 433	22 589	15 167	10 123	
Пословање некретнинама (са импутираном рентом)	339 725	134 458	81 914	72 527	50 825	
Стручне, научне, иновационе и техничке делатности; Административне и помоћне услужне делатности	256 605	166 153	50 829	21 588	18 035	
Државна управа и обавезно социјално осигурање; Образовање; Здравствена и социјална заштита	450 611	156 757	103 086	97 432	90 792	2 544
Уметност, забава и рекреација; Остале услужне делатности; Делатност домаћинства као послодавца; Делатност екстериторијалних организација и тела	121 066	58 170	27 024	21 123	14 750	

Регион и области Војводине – регионални БДВ по делатностима, 2015. (мил. РСД)

Назив делатности	Регион Војводине	Западно-бачка област	Јужно-банатска област	Јужно-бачка област	Северно-банатска област	Северно-бачка област	Средњо-банатска област	Сремска област
УКУПНО	955 809	72 023	122 223	398 022	59 159	84 853	83 987	135 542
Пољопривреда, шумарство и рибарство	140 879	19 059	20 080	34 435	13 744	14 297	17 435	21 830
Рударство; Прерађивачка индустрија; Снабдевање електричном енергијом, гасом и паром; Снабдевање водом и управљање отпадним водама	303 772	19 853	46 574	121 511	18 549	23 599	31 259	42 427
Грађевинарство	33 482	960	3 241	17 591	1 638	2 909	1 343	5 801
Трговина на велико и мало и поправка моторних возила; Саобраћај и складиштење; Услуге смештаја и исхране	167 491	10 059	16 848	77 486	7 857	15 553	10 926	28 762
Информисање и комуникације	24 742	510	1 533	18 181	650	1 926	829	1 113
Финансијске делатности и делатност осигурања	22 589	1 432	2 127	12 480	956	1 941	1 258	2 395
Пословање некретнинама (са импутираном рентом)	81 914	7 209	10 405	29 978	5 557	7 921	7 552	13 291
Стручне, научне, иновационе и техничке делатности; Административне и помоћне услужне делатности	50 829	2 734	5 264	29 459	1 846	3 634	3 197	4 695
Државна управа и обавезно социјално осигурање; Образовање; Здравствена и социјална заштита	103 086	8 483	13 225	43 946	6 922	9 908	8 365	12 237
Уметност, забава и рекреација; Остале услужне делатности; Делатност домаћинства као послодавца; Делатност екстериторијалних организација и тела	27 024	1 724	2 925	12 954	1 439	3 166	1 823	2 992

Регион и области Шумадије и Западне Србије – регионални БДВ по делатностима, 2015. (мил. РСД)

Назив делатности	Регион Шумадије и Западне Србије	Златиборска област	Колубарска област	Мачванска област	Моравичка област	Поморавска област	Расинска област	Рашка област	Шумадијска област
УКУПНО	712 812	107 844	67 244	93 080	88 072	67 276	71 860	80 835	136 602
Пољопривреда, шумарство и рибарство	83 348	13 463	10 094	14 512	9 114	7 919	12 111	6 802	9 333
Рударство; Прерађивачка индустрија; Снабдевање електричном енергијом, гасом и паром; Снабдевање водом и управљање отпадним водама	230 535	40 747	22 337	23 693	31 183	18 113	19 528	16 890	58 043
Грађевинарство	30 636	4 796	4 258	4 620	4 673	2 483	2 281	3 988	3 536
Трговина на велико и мало и поправка моторних возила; Саобраћај и складиштење; Услуге смештаја и исхране	130 923	16 219	9 696	18 450	19 480	12 535	12 738	18 206	23 600
Информисање и комуникације	9 534	1 274	647	1 021	1 319	796	544	1 259	2 674
Финансијске делатности и делатност осигурања	15 167	2 430	1 202	2 104	1 854	1 347	1 519	1 790	2 922
Пословање некретнинама (са импутираном рентом)	72 527	9 604	6 861	10 801	6 961	9 544	7 850	9 669	11 237
Стручне, научне, иновационе и техничке делатности; Административне и помоћне услужне делатности	21 588	2 804	2 145	3 212	2 018	2 523	2 284	2 659	3 942
Државна управа и обавезно социјално осигурање; Образовање; Здравствена и социјална заштита	97 432	13 472	7 840	12 186	9 102	10 128	10 635	16 919	17 150
Уметност, забава и рекреација; Остале услужне делатности; Делатност домаћинства као послодавца; Делатност екстериторијалних организација и тела	21 123	3 035	2 164	2 482	2 368	1 886	2 369	2 653	4 165

Регион и области Јужне и Источне Србије – регионални БДВ по делатностима, 2015. (мил. РСД)

Назив делатности	Регион Јужне и Источне Србије	Борска област	Браничевска област	Зајечарска област	Јабланичка област	Нишавска област	Пиротска област	Подунавска област	Пчињска област	Топличка област
УКУПНО	492 705	48 130	71 865	35 588	52 015	130 729	40 580	41 276	47 360	25 164
Пољопривреда, шумарство и рибарство	43 616	2 641	7 713	5 244	5 241	6 278	2 577	5 633	4 083	4 206
Рударство; Прерађивачка индустрија; Снабдевање електричном енергијом, гасом и паром; Снабдевање водом и управљање отпадним водама	163 385	27 748	32 006	9 307	16 114	31 626	21 772	6 379	11 942	6 492
Грађевинарство	20 678	738	2 349	928	4 313	6 126	1 069	1 850	2 572	735
Трговина на велико и мало и поправка моторних возила; Саобраћај и складиштење; Услуге смештаја и исхране	72 836	4 823	8 396	4 827	7 177	25 641	4 326	7 861	6 978	2 808
Информисање и комуникације	7 664	261	422	365	264	4 859	491	395	435	173
Финансијске делатности и делатност осигурања	10 123	474	1 234	753	830	3 924	473	1 282	834	318
Пословање некретнинама (са импутираном рентом)	50 825	3 544	7 084	4 752	5 355	12 401	3 266	6 116	5 327	2 980
Стручне, научне, иновационе и техничке делатности; Административне и помоћне услужне делатности	18 035	1 809	1 925	1 070	1 367	7 148	1 195	1 870	1 135	515
Државна управа и обавезно социјално осигурање; Образовање; Здравствена и социјална заштита	90 792	4 965	9 057	7 198	9 932	28 421	4 382	8 172	12 415	6 250
Уметност, забава и рекреација; Остале услужне делатности; Делатност домаћинства као послодавца; Делатност екстериторијалних организација и тела	14 750	1 126	1 680	1 144	1 421	4 306	1 029	1 719	1 637	687

Група за дисеминацију и односе с јавношћу
Тел.: 011/24-01-284
Имејл: stat@stat.gov.rs

Библиотека
Тел.: 011/24-12-922, лок. 251
Имејл: biblioteka@stat.gov.rs

Број страна: 23
Тираж: 25

CIP - Каталогизација у публикацији
Народна библиотека Србије, Београд

311(497.11)

РАДНИ документ / Републички завод за статистику
; за издавача Миладин Ковачевић. - 1965, br. 1- . -
Београд : Републички завод за статистику, 1965-
(Београд : Републички завод за статистику). - 27 cm

Годишње.
ISSN 1820-0141 = Radni dokument - Republički zavod za
statistiku Srbije
COBISS.SR-ID 59835916