

2018




Република Србија
Републички завод за статистику
Statistical Office of the Republic of Serbia



СТАТИСТИЧКИ КАЛЕНДАР РЕПУБЛИКЕ СРБИЈЕ
STATISTICAL POCKETBOOK OF THE REPUBLIC OF SERBIA

СТАТИСТИЧКИ КАЛЕНДАР РЕПУБЛИКЕ СРБИЈЕ
STATISTICAL POCKETBOOK OF THE REPUBLIC OF SERBIA
2018



www.stat.gov.rs

ISSN 1820-6794

Београд / Belgrade 2018

Република Србија
Републички завод за статистику
Statistical Office of the Republic of Serbia

ISSN 1820-6794

**Статистички
календар
Републике Србије**

2018

**Statistical
Pocketbook of
the Republic of Serbia**

Београд / Belgrade 2018.

Статистички календар Републике Србије, 2018.
The Statistical Pocketbook of the Republic of Serbia, 2018

Издавач: Републички завод за статистику, Београд, Милана Ракића број 5
Published by: Statistical Office of the Republic of Serbia, Belgrade, 5 Milana Rakića St

Одговара: др Миладин Ковачевић, директор
Person responsible: Dr Miladin Kovačević, Director

Редакција: Душан Гавриловић, руководицац, Јелена Здравковић, Катарина Станчић,
Мирјана Поповић
Editorial board: Dušan Gavrilović, Editor in chief, Jelena Zdravković, Katarina Stančić, Mirjana Popović

Главни и одговорни уредник: Александра Вучићевић
Editor and chief: Aleksandra Vučićević

Лектура: Емилија Видановић, Богдана Милошевић

Графички прикази и израда мапа: Александра Вучићевић, Милан Шормаз, Јелена
Денић
Graphic presentation and map design: Aleksandra Vučićević, Milan Šormaz, Jelena Denić

Фото / Photo: pexels.com

Технички уредник: Драгана Стељић
Technical editor: Dragana Steljić

Превод: Гордана Недељковић
Translation: Gordana Nedeljković

© Приликом коришћења података објављених у овој публикацији обавезно је навођење извора.
Using data of this publication is subject to quoting source.

ПРЕДГОВОР

„Статистички календар Републике Србије“ садржи најзначајније статистичке податке о друштвеном и економском развоју земље. Приликом избора података водило се рачуна о потребама и интересовању најширег круга корисника, од ученика основних школа до најстаријих слојева становништва.

Републички завод за статистику настојао је да пружи корисницима најновије податке према периодици завршених истраживања. Ова публикација представља резултат свих статистичких истраживања која се врше на основу јединственог програма. Имајући то у виду, можемо рећи да је ово заједничка публикација целог статистичког информационог система. Поред статистичке грађе Републичког завода за статистику, „Календар“ садржи податке преузете од Народне банке Србије, МУП-а, Министарства правде, Министарства рада и социјалне политике, Института за јавно здравље Србије „Др Милан Јовановић Батут“, Републичког фонда за пензијско и инвалидско осигурање, Националне службе за запошљавање, Хидрометеоролошког завода и других институција.

Републички завод за статистику од 1999. године не располаже појединим подацима за АП Косово и Метохија, тако да они нису садржани у обухвату података за Републику Србију (укупно).

У Београду, априла 2018.

Директор

Др Миладин Ковачевић

PREFACE

“The Statistical Pocketbook of the Republic of Serbia” is an edition of the Statistical Office of the Republic of Serbia that offers the principal statistical data on the national social and economic development. The selection of data was made in compliance with the requirements and interest of the wide circle of users, from the primary school pupils to the old people category.

The Statistical Office of the Republic of Serbia took efforts to provide the latest data according to the accomplished surveys. The publication is an outcome of all statistical surveys conducted pursuant to the unified program. With this regard we are free to see this publication as a joint venture of the overall statistical information system. Apart from the SORS statistics, this pocketbook contains the data taken from the National Bank of Serbia, the Ministry of interior, the Ministry of justice, the Ministry of labor and social policy of the Republic of Serbia, the Public health institute of the Republic of Serbia “Dr Milan Jovanović Batut”, the Fund for pension and disablement insurance of the RS, the National employment service, the Hydro-meteorological service of Serbia and other institutions.

Starting from 1999 the Statistical Office of the Republic of Serbia does not have at disposal certain data relative to AP Kosovo and Metohia and therefore these data are not included in the coverage for the Republic of Serbia (total).

Belgrade, April 2018

Director

Dr Miladin Kovačević

САДРЖАЈ

CONTENTS

ПРЕДГОВОР	3	
	4	PREFACE
САДРЖАЈ	5	CONTENTS
СТАТИСТИЧКИ ПРЕГЛЕД	7	STATISTICAL REVIEW
МЕЂУНАРОДНИ ПРЕГЛЕД	107	INTERNATIONAL REVIEW
ОПШТИ ПРЕГЛЕД	133	OVERVIEW
ДОДАТАК	151	ANNEX

СТАТИСТИЧКИ ПРЕГЛЕД

Географски преглед	9
Клима, животна средина и културна баштина	18
Становништво	25
Национални рачуни	37
Тржиште рада	40
Потрошња становништва	50
Цене	52
Пољопривреда	53
Шумарство	56
Индустрија и енергетика	58
Грађевинарство	62
Спољна трговина	66
Унутрашња трговина	71
Угоститељство и туризам	72
Саобраћај	73
Образовање	81
Употреба ИК технологија у домаћинствима	89
Наука	91
Култура	96
Здравство	101
Социјално осигурање	103
Социјална заштита	104
Правосуђе	105

STATISTICAL REVIEW

Geographical review	9
Climate, environment and cultural heritage	18
Population	25
National accounts	37
Labor market	40
Individual consumption	50
Prices	52
Agriculture	53
Forestry	56
Industry and energy	58
Construction	62
External trade	66
Domestic trade domestic trade	71
Catering trade and tourism	72
Transport	73
Education	81
ICT usage – households	89
Science	91
Culture	96
Public health	101
Social insurance	103
Social work	104
Justice administration	105

ГЕОГРАФСКИ ПРЕГЛЕД GEOGRAPHIC REVIEW

ПОВРШИНА РЕПУБЛИКЕ СРБИЈЕ km²

REPUBLIC OF SERBIA – AREA km²

	Површина Area			Површина Area	
	укупно Total	учешће, % Share, %		укупно Total	учешће, % Share, %
РЕПУБЛИКА СРБИЈА REPUBLIC OF SERBIA	88 499	100	СРБИЈА – ЈУГ <i>SRBIJA – JUG</i>	63 651	71,9
СРБИЈА – СЕВЕР <i>SRBIJA – SEVER</i>	24 848	28,1	Регион Шумадије и Западне Србије <i>Region Šumadije</i> <i>i Zapadne Srbije</i>	26 493	29,9
Београдски регион <i>Beogradski region</i>	3 234	3,7	Регион Јужне и Источне Србије <i>Region Južne</i> <i>i Istočne Srbije</i>	26 248	29,7
Регион Војводине <i>Region Vojvodine</i>	21 614	24,4	Регион Косово и Метохија <i>Region Kosovo i</i> <i>Metohija</i>	10 910	12,3

Стање 1. јануара 2017.
Извор: Републички геодетски завод.

As of 1 January 2017
Source: Republic geodetic authority.

ДУЖИНА ГРАНИЦА РЕПУБЛИКЕ СРБИЈЕ km

LENGTH OF BOUNDARIES OF THE REPUBLIC OF SERBIA km

	Врста границе Type of border			Укупна дужина Total length	%	
	суво- земна land	речна rivers	језерска lakes			
Укупно	1 567,3	751,1	43,3	2 361,7	100,0	Total
%	66,4	31,8	1,8	100,0	-	%
Мађарска	156,7	18,0	-	174,7	7,4	Hungary
Румунија	258,6	289,3	-	547,9	23,2	Romania
Бугарска	333,5	27,0	-	360,5	15,3	Bulgaria
Македонија	247,4	35,5	-	282,9	12,0	Macedonia
Албанија	110,6	3,0	-	113,6	4,8	Albania
Босна и Херцеговина	109,9	217,7	43,3	370,9	15,7	Bosnia and Herzegovina
Хрватска	111,1	150,6	-	261,7	11,1	Croatia
Црна Гора	239,5	10,0	-	249,5	10,6	Montenegro

Стање 1. јануара 2017.
Извор: Републички геодетски завод (подаци о утврђеним државним границама из граничне документације коју поседује Група за границе Министарства спољних послова).

As of 1 January 2017
Source: Republic Geodetic Authority (Data on established state borders as in the documentation available from the Borders Service of the Ministry of Foreign Affairs of the Republic of Serbia).

АДМИНИСТРАТИВНО-ТЕРИТОРИЈАЛНА ПОДЕЛА РЕПУБЛИКЕ СРБИЈЕ¹⁾

ADMINISTRATIVE AND TERRITORIAL DISTRIBUTION OF THE REPUBLIC OF SERBIA¹⁾

Република Србија / Republic of Serbia							
	Србија – север <i>Serbia – sever</i>			Србија – југ <i>Serbia – jug</i>			
	укупно <i>total</i>	Београдски регион <i>Beogradski region</i>	Регион Војводине <i>Region Vojvodine</i>	Регион Шумадије и Западне Србије <i>Region Šumadije i Zapadne Srbije</i>	Регион Јужне и Источне Србије <i>Region Južne i Istočne Srbije</i>	Регион Косово и Метохија <i>Region Kosovo i Metohija</i>	
Области НСТЈ	30	1	7	8	9	5	Areas NSTJ
Управни окрузи	29	0	7	8	9	5	Administrative districts
Општине/ Градови/ Градске општине	198	17	46	53	53	29	Municipalities/Cities/ City municipalities
Градски општине	27	1	8	10	7	1	Cities
Градски општине са градским општинама	6	1	1	1	3	0	Cities with city municipalities
Насеља	6 158	157	467	2 112	1 973	1 449	Settlements
Градска насеља	193	16	52	53	46	26	Urban settlements

Стање 1. јануара 2017.

¹⁾ Исказано у складу са Уредбом о номенклатури статистичких територијалних јединица (НСТЈ).

As of 1 January 2017

¹⁾ Pursuant to the National nomenclature of statistical territorial units (NSTJ).

ГЕОГРАФСКЕ КООРДИНАТЕ КРАЈЊИХ ТАЧАКА РЕПУБЛИКЕ СРБИЈЕ

GEOGRAPHIC COORDINATES OF THE EXTREME POINTS OF THE REPUBLIC OF SERBIA

	Северна географска ширина <i>North latitude</i>	Источна географска дужина ¹⁾ <i>East longitude¹⁾</i>	Општина <i>Municipality</i>	Место <i>Place</i>	
Север	46°11'	19°40'	Суботица <i>Subotica</i>	10 km северно од Суботице <i>10 km north of Subotica</i>	North
Југ	41°53'	20°36'	Гора / <i>Gora</i>	Рестелица / <i>Restelica</i>	South
Исток	43°11'	23°00'	Димитровград <i>Dimitrovgrad</i>	Стара планина, врх Сребрна глава <i>Stara planina, Srebrna Glava peak</i>	East
Запад	45°55'	18°49'	Сомбор / <i>Sombor</i>	Бачки Брег / <i>Bački Breg</i>	West

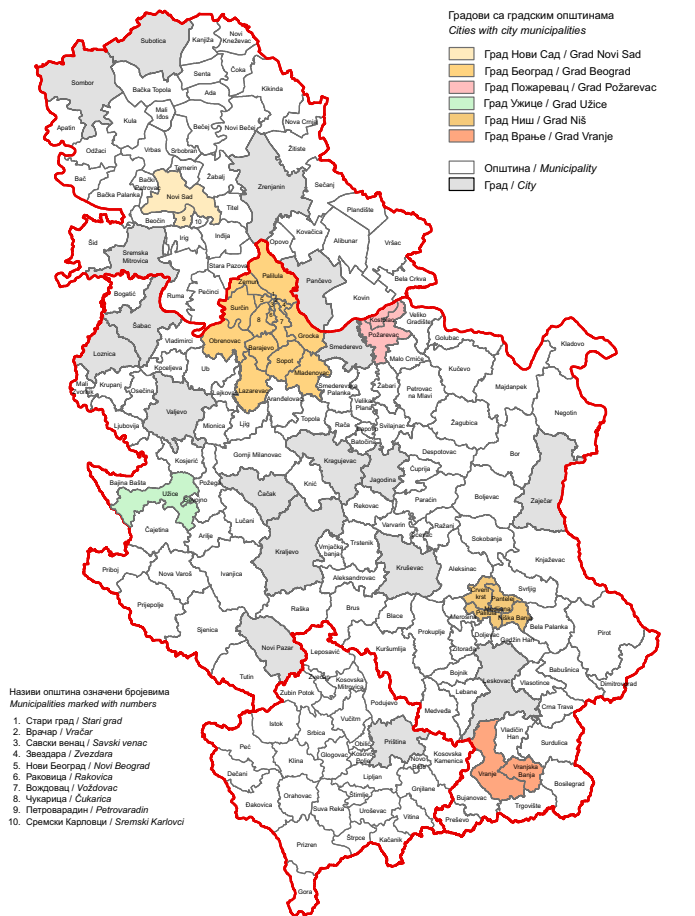
Извор: Војногеографски институт, Београд.

¹⁾ По Гриничу.

Source: Military-geographic institute, Belgrade.

¹⁾ By Greenwich.

Градови и општине Републике Србије Cities and municipalities in the Republic of Serbia



Стање 1. јануара 2017.

Урађено у РЗС

Извор: Графичка подлога Републичког геодетског завода.

As of 1 January 2017

Edited in the SORS

Source: Graphic layout of the Geodetic Authority of the Republic of Serbia.

Општине и градови у Републици Србији, по областима и регионима Municipalities and cities in the Republic of Serbia by areas and regions



Стање 1. јануара 2017.

Урађено у РЗС

Извор: Графичка подлога Републичког геодетског завода.

As of 1 January 2017

Edited in the SORS

Source: Graphic layout of the Geodetic Authority of the Republic of Serbia.

**ЗНАЧАЈНИЈИ
ПЛАНИНСКИ ВРХОВИ¹⁾**

преко 2000 m

**MAJOR
MOUNTAIN PEAKS¹⁾**

over 2000 m

Врх <i>Peak</i>	Планина <i>Mountain</i>	Надмор- ска висина, m <i>Altitude, m</i>
Ђеравица / <i>Đeravica</i>	Проклетије / <i>Prokletije</i>	2 656
Пескови / <i>Peskovi</i>	Шар-планина / <i>Šar-planina</i>	2 651
Бистра / <i>Bistra</i>	Шар-планина / <i>Šar-planina</i>	2 609
Црни врх / <i>Crni vrh</i>	Шар-планина / <i>Šar-planina</i>	2 585
Вртоп / <i>Vrtop</i>	Шар-планина / <i>Šar-planina</i>	2 555
Гусан / <i>Gusan</i>	Проклетије / <i>Prokletije</i>	2 539
Богдаш / <i>Bogdaš</i>	Проклетије / <i>Prokletije</i>	2 533
Жути камен / <i>Žuti kamen</i>	Проклетије / <i>Prokletije</i>	2 522
Маја е Ропс / <i>Maja e Rops</i>	Богићевица / <i>Bogičevica</i>	2 501
Љуботен / <i>Ljuboten</i>	Шар-планина / <i>Šar-planina</i>	2 498
Маја / <i>Maja</i>	Шар-планина / <i>Šar-planina</i>	2 493
Ветерник / <i>Veternik</i>	Копривник / <i>Koprivnik</i>	2 461
Хајла / <i>Hajla</i>	Хајла / <i>Hajla</i>	2 403
Коритник / <i>Koritnik</i>	Коритник / <i>Koritnik</i>	2 393
Русулија / <i>Rusulija</i>	Жљеб / <i>Žljeb</i>	2 381
Стреоц <i>Streoc</i>	Стреочка планина <i>Streočka planina</i>	2 377
Тромеђа / <i>Tromeđa</i>	Проклетије / <i>Prokletije</i>	2 366
Жљеб / <i>Žljeb</i>	Жљеб / <i>Žljeb</i>	2 365
Раса е Зогит	Јуничка планина	
<i>Rasa e Zogit</i>	<i>Junička planina</i>	2 305
Мрамор / <i>Mramor</i>	Шар-планина / <i>Šar-planina</i>	2 297
Ошљак / <i>Ošljak</i>	Ошљак / <i>Ošljak</i>	2 212
Овчинец / <i>Ovčinec</i>	Шар-планина / <i>Šar-planina</i>	2 177
Миџор / <i>Midžor</i>	Стара планина / <i>Stara planina</i>	2 168
Поглед / <i>Pogled</i>	Мокра гора / <i>Mokra gora</i>	2 154
Бандера <i>Bandera</i>	Сува планина (Пећка) <i>Suva planina (of Peć)</i>	2 098
Острвица / <i>Ostrvica</i>	Острвица / <i>Ostrvica</i>	2 092
Маљи Ксула е Прифтит <i>Malji Ksula e Priftit</i>	Шар-планина <i>Šar-planina</i>	2 092
Дупљак / <i>Dupljak</i>	Стара планина / <i>Stara planina</i>	2 032
Мурга / <i>Murga</i>	Шар-планина / <i>Šar-planina</i>	2 025
Панчићев врх / <i>Pančićev vrh</i>	Копаоник / <i>Kopaonik</i>	2 017
Маја е Вјељакут / <i>Maja e Vjeljakut</i>	Паклен (Пећки) / <i>Paklen (of Peć)</i>	2 014

Извор: Војногеографски институт, Београд.

Source: Military Geographic Institute, Belgrade.

ВАЖНИЈЕ РЕКЕ
MAJOR RIVERS
km
km

Река <i>River</i>	Дужина <i>Length</i>		Пловност у Републици Србији <i>Navigability in the Republic of Serbia</i>	Улива се у <i>Discharges into</i>
	укупно <i>Total</i>	у Репу- блици Србији <i>In the Republic of Serbia</i>		
Дунав ¹⁾ / <i>Danube</i> ¹⁾	2 811	588	588	Црно море / <i>Black Sea</i>
Тиса / <i>Tisa</i>	966	168	168	Дунав / <i>Danube</i>
Сава / <i>Sava</i>	945	206	206	Дунав / <i>Danube</i>
Тамиш / <i>Tamiš</i>	359	118	3	Дунав / <i>Danube</i>
Дрина ²⁾ / <i>Drina</i> ²⁾	346	220	-	Сава / <i>Sava</i>
Јужна Морава ³⁾ <i>Južna Morava</i> ³⁾	295	286	-	Велику Мораву <i>Velika Morava</i>
Ибар ⁴⁾ <i>Ibar</i> ⁴⁾	272	238	-	Западну Мораву <i>Zapadna Morava</i>
Бегеј (пловни) <i>Begej (navigable)</i>	244	75	75	Тису <i>Tisa</i>
Нишава <i>Nišava</i>	218	151	-	Јужну Мораву <i>Južna Morava</i>
Тимок / <i>Timok</i>	202	202	-	Дунав / <i>Danube</i>
Велика Морава ⁵⁾ <i>Velika Morava</i> ⁵⁾	185	185	3	Дунав <i>Danube</i>
Западна Морава ⁶⁾ <i>Zapadna Morava</i> ⁶⁾	184	184	-	Велику Мораву <i>Velika Morava</i>
Пчиња / <i>Pčinja</i>	135	52	-	Вардар / <i>Vardar</i>
Босут / <i>Bosut</i>	132	20	-	Сава / <i>Sava</i>
Топлица <i>Toplica</i>	130	130	-	Јужну Мораву <i>Južna Morava</i>

Извор: Географски факултет, Београд.
Напомене: У укупној дужини реке нису урачунати изворишни делови који имају друго име. Правило је да се за почетак реке узима најудаљенији изворишни ток, без обзира на количину воде (принцип дужине), што неким рекама мења устаљене димензије (нпр. Ибар).

¹⁾ 2860 km са саставницим Брег.

²⁾ 492 km са Таром.

³⁾ 295 km са Биначком Моравицом.

⁴⁾ 276 km са Жупаницом, 284 km са Ситницом и Неродимком.

⁵⁾ 467 km са Голијском Моравицом, 542 km са Ибром и Жупаницом, 550 km са Ибром, Ситницом и Неродимком.

⁶⁾ 282 km са Голијском Моравицом, 353 km са Ибром (врело), 357 km са Ибром и Жупаницом, 365 km са Ибром, Ситницом и Неродимком.

Source: Faculty of geography, Belgrade.
Notes: In the total river length, the source parts with another name were not included. As a rule, the river starting point is taken to be the most distant source flow, regardless of the water quantity (length principle), which results in the changed established dimensions (e.g. the river Ibar).

¹⁾ 2860 km with the converging river Breg.

²⁾ 492 km with the river Tara.

³⁾ 295 km with the river Binačka Moravica.

⁴⁾ 276 km with the Županica, 284 km with Sitnica and Nerodimka.

⁵⁾ 467 km with the river Golijaska Moravica, 542 km with the Ibar i Županica rivers, 550 km with the Ibar, Sitnica i Nerodimka.

⁶⁾ 282 km with the Golijaska Moravica, 353 km with the Ibar (source), 357 km with the Ibar and Županica rivers, 365 km with the Ibar, Sitnica and Nerodimka rivers.

ВАЖНИЈЕ РЕКЕ

(наставка)

km

MAJOR RIVERS

(continued)

km

Река River	Дужина Length		Пловност у Републици Србији Navigability in the Republic of Serbia	Улива се у Discharges into
	укупно Total	у Републици Србији In the Republic of Serbia		
Пек ⁷⁾ / Pek ⁷⁾	129	129	-	Дунав / Danube
Бели Дрим ⁸⁾ / Beli Drim ⁸⁾	125	108	-	Дрим / Drim
Моравица (Голијска) Moravica (Golijska)	98	98	-	Западну Мораву Zapadna Morava
Расина Rasina	92	92	-	Западну Мораву Zapadna Morava
Ситница / Sitnica	90	90	-	Ибар / Ibar
Велики Тимок ⁹⁾ Veliki Timok ⁹⁾	88	88	-	Дунав / Danube
Височица / Visočica	86	69	-	Нишаву / Nišava
Јабланица Jablanica	85	85	-	Јужну Мораву Južna Morava
Црни Тимок / Crni Timok	84	84	-	Тимок / Timok
Колубара ¹⁰⁾ / Kolubara ¹⁰⁾	86	86	-	Саву / Sava
Јадар / Jadar	75	75	-	Дрину / Drina
Јасеница Jasenica	79	79	-	Велику Мораву Velika Morava
Млава ¹¹⁾ / Mlava ¹¹⁾	78	78	-	Дунав / Danube
Ђетиња Đetinja	75	75	-	Западну Мораву Zapadna Morava
Ветерница Veternica	75	75	-	Јужну Мораву Južna Morava
Јерма / Jerma	72	45	-	Нишаву / Nišava
Пуста Pusta	71	71	-	Јужну Мораву Južna Morava
Власина Vlasina	70	70	-	Јужну Мораву Južna Morava
Ресава Resava	65	65	-	Велику Мораву Velika Morava
Драговишница Dragovištica	63	52	-	Струму Strumu
Гружа Gruža	62	62	-	Западну Мораву Zapadna Morava
Пећка Бистрица ¹²⁾ Pecka Bistrica ¹²⁾	62	60	-	Бели Дрим / Beli Drim
Студеница / Studenica	60	60	-	Ибар / Ibar

Извор: Географски факултет, Београд.

⁷⁾ 140 km са Липом.

⁸⁾ 171 km са Пећком Бистрицом.

⁹⁾ 202 km са Белим и Трговишким Тимоком.

¹⁰⁾ 126 km са Обницом.

¹¹⁾ 102 km са Великом Тисницом.

¹²⁾ 71 km са Бјелухом.

Source: Faculty of geography, Belgrade.

⁷⁾ 140 km with the Lipa.

⁸⁾ 171 km with the Pecka Bistrica.

⁹⁾ 202 km with the Beli i Trgoviški Timok.

¹⁰⁾ 126 km with the Obnica.

¹¹⁾ 102 km with the Velika Tisnica

¹²⁾ 71 km with the Bjeluh.

ЈЕЗЕРА
преко 4 km²

LAKES
over 4 km²

Језеро <i>Lake</i>	Површина, km ² <i>Area, km²</i>	Надморска висина, m <i>Altitude, m</i>	Највећа дубина, m <i>Maximum depth, m</i>	Запремина воде, мил. m ³ <i>Water volume, mill. m³</i>
Ђердапско ¹⁾ (на Дунаву) <i>Lake Đerdap¹⁾ (on the Danube river)</i>	253	70	92	5000
Бечејско (на Тиси) <i>Lake of Bečej (on the Tisa river)</i>	18	85	10	51
Власинско (на Власини) <i>Lake Vlasina (on the Vlasina river)</i>	16,0	1 213	22	176
Перућачко (на Дрини) <i>Lake Perućac (on the Drina river)</i>	12,4	290	70	340
Газиводе (на Ибру) <i>Gazivode (on the Ibar river)</i>	11,9	693	105	370
Гружанско / <i>Lake of Gruža</i>	9,2	273	35	64
Зворничко (на Дрини) <i>Lake Zvornik (on the Drina river)</i>	8,1	140	28	89
Златарско (на Увцу) <i>Lake of Zlatar (on the Uvac river)</i>	7,2	880	75	273
Потпећко (на Лиму) <i>Lake Potpeć (on the Lim river)</i>	7,0	437	40	44
Палићко / <i>Lake of Palić</i>	5,6	101	3,5	11
Завојско (на Височици) <i>Lake of Zavoј (on the Zavoј river)</i>	5,5	612	60	170
Сјеничко (на Увцу) <i>Lake of Sjenica (on the Uvac river)</i>	5,0	985	35	212
Ђелије (на Расини) <i>Lake of Ćelije (on the Rasina river)</i>	5,0	277	40	50
Бело / <i>Belo Lake</i>	5,4	75	2,5	7

Извор: Географски факултет, Београд.

¹⁾ Румунији припада 75 km².

Source: Faculty of geography, Belgrade.

¹⁾ 75 km² being the territory of Romania.



ВОДЕ У ИНДУСТРИЈИ

WATER IN INDUSTRY

млн. м³

m³ million

	2015	2016	
Захваћене воде ¹⁾	3 324	3 426	Water abstracted ¹⁾
Коришћене воде ¹⁾	3 324	3 426	Water use ¹⁾
Испуштене ¹⁾ воде	3 289	3 392	Discharged ¹⁾ water
Пречишћене воде	99	103	Treated wastewater
Поново употребљене воде	1	1	Reused water

¹⁾ Нису укључене проточне воде у хидроелектранама.

¹⁾ Waters used for hydropower plants are excluded

ЗАХВАЋЕНЕ, ИСПОРУЧЕНЕ И ОТПАДНЕ ВОДЕ ИЗ НАСЕЉА

ABSTRACTED, DISTRIBUTED WATER AND URBAN WASTEWATER

млн. м³

m³ million

	2015	2016	
Захваћене воде	645	634	Water abstracted
Испоручене воде	423	408	Distributed water
Губици воде	222	226	Water losses
Отпадне воде	296	283	Total urban wastewater
Третиране отпадне воде	45	47	Treated urban wastewater

ЗАХВАЋЕНЕ ВОДЕ ЗА НАВОДЊАВАЊЕ

ABSTRACTED WATER FOR IRRIGATION

	Захваћене воде, хиљ. м ³ Water abstraction, m ³ thousand					
	укупно Total	из подзе- мних вода Under- ground waters	из водотока Rivers	из акумула- ција и језера Reservoirs and lakes	из водовода Water supply systems	
2015	88 505	7 131	75 952	5 368	54	2015
2016	45 316	2 094	40 381	2 811	30	2016
Дунав	28 772	1 614	24 329	2 806	22	Danube
Сава	1 055	288	764	1	2	Sava
Морава ¹⁾	15 489	192	15 289	4	5	Morava ¹⁾

¹⁾ Подаци се односе на сливове Велике, Западне и Јужне Мораве.

¹⁾ The data relate to the basins of the rivers Velika Morava, Zapadna Morava and Južna Morava.

ЗАШТИТА ОД ШТЕТНОГ ДЕЈСТВА ВОДА

PROTECTION AGAINST DAMAGING WATER EFFECTS

	2015	2016	
Поплаве			Floods
Одводњаване површине, хиљ. ha	2 039	1 988	Drained area, ha thousand
Број поплавлених насеља	297	245	Number of flooded settlements
Еродирано земљиште, km ²	4 776	3 589	Eroded land, km ²

ПОТРОШЊА ОПАСНИХ ХЕМИКАЛИЈА ПО КЛАСИ ТОКСИЧНОСТИ

CONSUMPTION OF HAZARDOUS CHEMICALS BY TOXICITY CLASS

хиљ. t

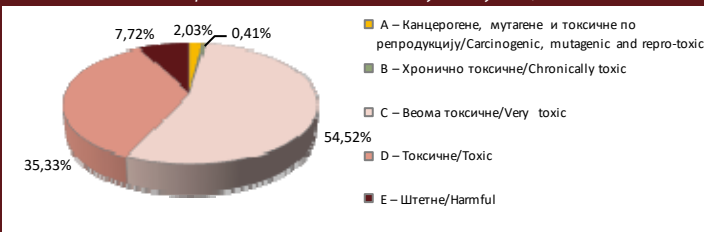
t thous

	2015	2016	
Укупно¹⁾	809	984	Total¹⁾
A – канцерогене, мутагене и токсичне по репродукцију	15	20	A – Carcinogenic, mutagenic and repro-toxic
B – хронично токсичне	3	4	B – Chronically toxic
C – веома токсичне	415	537	C – Very toxic
D – токсичне	303	348	D – Toxic
E – штетне	72	76	E – Harmful

¹⁾ Подаци се односе на секторе: Рударство, Прерађивачка индустрија, Снабдевање електричном енергијом, гасом и паром и Снабдевање водом и управљање отпадним водама.

¹⁾ Included CA sections: Mining and quarrying, Manufacturing, Electricity, gas, steam and air conditioning supply and Water supply and sewerage.

Потрошња опасних хемикалија према класи токсичности, 2016.
Consumption of hazardous chemicals by toxicity class, 2016



ГЕНЕРИСАНИ ОТПАД ПРЕМА СЕКТОРИМА КД¹⁾

GENERATED WASTE BY CA¹⁾ t thous

	2015	2016	
Укупно	50 885	48 965	Total
Опасни	16 571	17 230	Hazardous
Неопасни	34 314	31 735	Non-hazardous
Пољопривреда	-	102	Agriculture, forestry and fishing
Рударство	41 367	38 671	Mining and quarrying
Прерађивачка индустрија	1 260	1 283	Manufacturing
Снабдевање ел. енергијом, гасом и паром	5 982	5 959	Electricity, gas, steam and air conditioning supply
Снабдевање водом и управљање отпадним водама	166	461	Water supply, sewerage, waste management and remediation activities
Грађевинарство	260	547	Construction
Услугне делатности ²⁾	278	353	Service activities ²⁾
Отпад из домаћинства ³⁾	1 573	1 590	Household waste ³⁾

¹⁾ Класификација делатности.

²⁾ Обухваћени су сектори (G-S) КД.

³⁾ Процена.

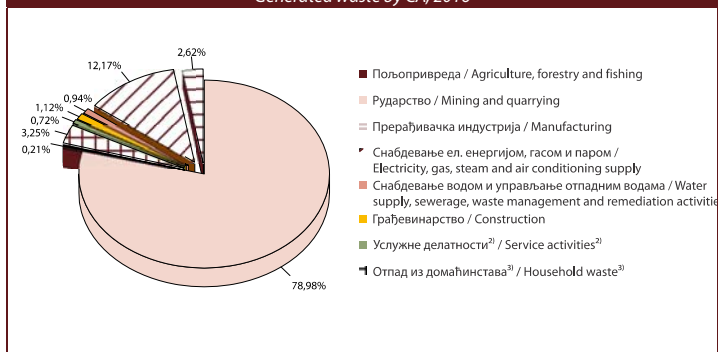
¹⁾ Classification of Activities.

²⁾ Included sections (G-S) CA.

³⁾ Estimation.

Генерисани отпад према секторима КД, 2016.

Generated waste by CA, 2016



ЕМИСИЈЕ ЗАГАЂУЈУЋИХ МАТЕРИЈА¹⁾

EMISSION OF POLLUTANTS¹⁾

	Јединица мере	1990	1995	2000	2005	2010	2014	2015	Unit of measurement	
NO _x	kt	165,0	130,0	145,0	167,5	146,1	124,3	143,5	kt	NO _x
NMVOС	kt	190,5	149,3	149,9	149,5	138,7	122,7	132,4	kt	NMVOС
SO _x	kt	421,7	378,4	454,0	427,7	404,8	327,3	415,5	kt	SO _x
PM _{2,5}	kt	79,6	52,7	45,5	58,6	56,9	53,3	53,3	kt	PM _{2,5}
PM ₁₀	kt	107,4	73,0	62,1	80,3	76,0	72,2	71,9	kt	PM ₁₀
CO	kt	438,2	333,8	351,5	351,0	315,6	247,6	277,2	kt	CO

Извор: Агенција за заштиту животне средине.

Source: Environmental Protection Agency.

¹⁾ Вредности емисија добијене су у складу са методологијом ЕМЕП/ЕЕА према UNECE Конвенцији о прекограничном загађењу ваздуха на великим удаљеностима (CLRTAP).

¹⁾ Values of emissions were obtained in accordance with the methodology EMEP/EEA to the UNECE Convention on Transboundary Air Pollution (CLRTAP).

НАЦИОНАЛНИ ПАРКОВИ¹⁾

NATIONAL PARKS¹⁾

	Година проглашења <i>Year of proclamation</i>	Површина, ha <i>Area, ha</i>	Надморска висина, m <i>Altitude, m</i>
Ђердап / <i>Đerdap</i>	1974	63 786	70 – 806
Тара / <i>Tara</i>	1981	24 991	1 000 – 1 591
Копоник / <i>Kopaonik</i>	1981	11 969	640 – 2 017
Фрушка Гора / <i>Fruška Gora</i>	1960	26 672	76 – 538
Шар-планина / <i>Šar-planina</i>	1986	22 805	388 – 2 651

Извор: Завод за заштиту природе.

Source: Institute for Nature Conservation of Serbia.

¹⁾ Закон о националним парковима („Службени гласник РС”, број 84/2015).

¹⁾ Law on National Parks (Official Gazette of RS, No. 84/2015).

**ЗАШТИЋЕНА
ПРИРОДНА ДОБРА, 2016.**

**PROTECTED
NATURAL AREAS, 2016**

Република Србија <i>Republic of Serbia</i>		
Заштићена природна добра¹⁾	464	Protected natural heritage¹⁾
Национални паркови	5	National parks
Паркови природе	16	Natural parks
Предели	20	Landscapes
Резервати	70	Reservations
Споменици природе	311	Nature monuments
Културно-историјски предели	38	Cultural and historical areas
Заштићено станиште	4	Protected habitat

Извор: Завод за заштиту природе
(www.zzps.rs).

Source: Institute for Nature Conservation of Serbia
(www.zzps.rs)

¹⁾ Закон о заштити природе („Службени гласник РС”, бр. 36/09, 88/10, 91/10 и 14/16).

¹⁾ Low on natural protection (Official Gazette of RS, No. 36/09, 88/10, 91/10, 14/16)

**ЗАШТИЋЕНЕ БИЉНЕ
И ЖИВОТИЊСКЕ ВРСТЕ, 2016.**

**PROTECTED PLANT
AND ANIMAL SPECIES, 2016**

Укупно <i>Total</i>		
Строго заштићене и заштићене дивље врсте биљака, животиња и гљива¹⁾	2 633	Strictly protected and protected wild species of plants, animals and fungi¹⁾
Строго заштићене дивље врсте	1 783	Strictly protected wild species
Заштићене дивље врсте	860	Protected wild species
Дивље врсте флоре и фауне стављене под контролу коришћења и промета²⁾	90	Wild flora and fauna under the regulation of use and marketing²⁾

Извор: Завод за заштиту природе (www.zzps.rs).

Source: Institute for Nature Conservation of Serbia
(www.zzps.rs).

¹⁾ Правилник о проглашењу и заштити строго заштићених и заштићених дивљих врста биљака, животиња и гљива („Службени гласник РС”, број 5/10, 32/16, 98/16).

¹⁾ Promulgation of Regulation on the Protection of strictly protected and protected wild plants, animals and fungi (Official Gazette of RS, No. 5/10, 31/16, 98/16).

²⁾ Уредба о стављању под контролу коришћења и промета дивље флоре и фауне („Службени гласник РС”, бр. 31/05, 45/05, 22/07, 38/08, 9/10, 69/11).

²⁾ Regulation control of use and trade of wild flora and fauna (Official Gazette of RS, No. 31/05, 45/05, 22/07, 38/08, 9/10, 69/11).

**ПРИРОДНА И
КУЛТУРНА ДОБРА ПОД
МЕЂУНАРОДНОМ ЗАШТИТОМ**

**NATURAL AND
CULTURAL HERITAGE UNDER
INTERNATIONAL PROTECTION**

Природна и културна добра под заштитом UNESCO-a ¹⁾	UNESCO World Heritage List (whc.unesco.org.) ¹⁾
Културна	Culture
Стари Рас – Сопођани (1979)	Stari Ras – Monastery of Sopoćani (1979)
Манастир Студеница (1986)	Studenica Monastery (1986)
Царска палата Феликс Ромулијана код Гамзиграда – 2007	Royal palace Felix Romuliana near Gamzigrad, 2007
Средњевековни споменици на Косову: Дечани – 2004	Medieval Monuments in Kosovo Dečani Monastery – 2004
Пећка патријаршија – 2006	Patriarchate of Peć Monastery – 2006
Грачаница – 2006	Gračanica Monastery – 2006
Црква Богородице Љевишке – 2006	The Church of the Virgin of Ljeviška – 2006
Резервати биосфере	Biosphere reservations
Голија – Студеница (2005) ²⁾	Golija – Studenica Monastery (2005) ²⁾
Рамсарска подручја³⁾	Ramsar sites³⁾
Обедска бара (1977)	Obedska bara (1977)
Лудошко језеро (1977)	Ludoško jezero (1977)
Стари Бегеј – Царска бара (1996)	Stari Begej – Carska bara (1996)
Слано Копово (2004)	Slano Kopovo (2004)
Лабудово окно (2006)	Labudovo okno (2006)
Пештерско поље (2006)	Peštersko polje (2006)
Горње Подунавље (2007)	Gornje Podunavlje (2007)
Власина (2007)	Vlasina (2007)
Засавица (2008)	Zasavica (2008)
Ковиљско – Петроварадински рит (2012)	Koviljsko – Petrovaradinski rit (2012)
IBA подручја⁴⁾	IBA sites – Important Bird Areas⁴⁾
IPA подручја⁵⁾	IPA sites – Important Plant Areas⁵⁾
PBA подручја⁶⁾	PBA sites – Prime Butterfly Areas⁶⁾
61 потенцијално EMERALD подручје ⁷⁽⁸⁾	61 potential EMERALD sites ⁷⁽⁸⁾
Еколошки значајна подручја Републике Србије ⁹⁾	101 Important Sites for Ecological Network ⁹⁾

Извор: Завод за заштиту природе.

¹⁾ Закон о ратификацији Конвенције о заштити светске културне и природне баштине („Службени лист СФРЈ”, број 56/1974).

²⁾ UNESCO програм – MAB (Човек и биосфера) (www.unesco.org/mab)

³⁾ Уредба о ратификацији Конвенције о мочварама које су од међународног значаја, нарочито као станишта птица мочварница („Службени лист СФРЈ”, број 9/1977). (www.ramsar.wetlands.org)

⁴⁾ 42 међународно значајна подручја за птице.

⁵⁾ 61 међународно значајно подручје за биљке.

⁶⁾ 40 одабраних подручја за дневне лептире.

⁷⁾ Међународна еколошка мрежа EMERALD обухвата 61 потенцијално подручје

⁸⁾ Закон о потврђивању Конвенције о очувању европске дивље флоре и фауне и природних станишта („Службени гласник РС”, број 102/07).

⁹⁾ 101 еколошки значајно подручје Републике Србије према Уредби о еколошкој мрежи („Службени гласник РС”, број 102/10).

Source: Institute for Nature Conservation of Serbia.

¹⁾ Law on Ratification on the Convention on the Protection of the World Cultural and Natural Heritage (Official Journal of SFRY, 56/1974)

²⁾ UNESCO – MAB program (Man and the Biosphere) (www.unesco.org/mab)

³⁾ Decree on the Ratification on the Convention on wetlands of the international importance, especially as a wading bird habitat (Official Journal of SFRY, 9/1977) (www.ramsar.wetlands.org)

⁴⁾ 42 IBAs sites - Important Bird Areas (www.birdlife.org)

⁵⁾ 61 IPAs sites - Important Plant Area (www.plantlifeipa.org)

⁶⁾ 40 PBAs sites - Prime Butterfly Areas (www.butterfly-conservation.org)

⁷⁾ EMERALD Network includes 61 potential sites

⁸⁾ Law on ratification of the Convention of the Conservation of European wild flora and fauna and natural habitats (Official Gazette of RS, 102/07).

⁹⁾ 101 Important Sites for Ecological Network according to Decree on the Ecological Network (Official Gazette of RS no. 102/10*).

**ПОДРУЧЈА ОД МЕЂУНАРОДНОГ
ЗНАЧАЈА ЗА БОРАВАК ПТИЦА
(IBA)**

**IMPORTANT
BIRD AREAS**

IBA код IBA code	Национално име / National name
1	Горње Подунавље / <i>Gornje Podunavlje</i>
2	Карађорђево / <i>Karadordevo</i>
3	Суботичка језера и пунтапе / <i>Subotica lake and sand bank</i>
4	Бечеј – рибњак / <i>Becej fish farm</i>
5	Јегричка / <i>Jegrička</i>
6	Тителски брег / <i>Titel hill</i>
7	Ковиљски рит / <i>Koviljski cape</i>
8	Пашњаци велике дропље / <i>Velike droplje pastures</i>
9	Окањ и Русанда / <i>Okanj i Rusanda</i>
10	Горње Потамишје / <i>Gornje Potamišje</i>
11	Средње Потамишје / <i>Srednje Potamišje</i>
12	Фрушка Гора / <i>Fruška Gora</i>
13	Лабудово окно / <i>Labudovo okno</i>
14	Босутска шума / <i>Bosutska forest</i>
15	Засавица / <i>Zasavica</i>
16	Обедска бара / <i>Obedska bara (pond)</i>
17	Дунавски лесни одсек / <i>Dunav reef</i>
18	Јазово – Мокрин / <i>Jazovo – Mokrin</i>
19	Слано Копово / <i>Slano Kopovo</i>
20	Царска бара / <i>Carska bara (Royal pond)</i>
21	Уздин – рибњак / <i>Uzdin fish farm</i>
22	Вршачки брег / <i>Vršački breg</i>
23	Делиблатска пешчара / <i>Deliblatska peščara</i>
24	Цер-планина / <i>Cer mountain</i>
25	Ваљевске планине / <i>Valjevske mountains</i>
26	Тара – планина / <i>Tara mountain</i>
27	Овчарско-кабларска клисура / <i>Ovčarsko-kablarska klisura, canyon</i>
28	Увац – Милешевка / <i>Uvac – Mileševka</i>
29	Копаник / <i>Kopaonik</i>
30	Проклетије / <i>Prokletije</i>
31	Шар-планина / <i>Sar-planina</i>
32	Пчиња / <i>Pčinja</i>
33	Власина / <i>Vlasina</i>
34	Јерма / <i>Jerma</i>
35	Сува планина / <i>Suva planina</i>
36	Стара планина – Видлич / <i>Stara planina – Vidlič</i>
37	Сићевачка клисура / <i>Sićevačka klisura, canyon</i>
38	Злотска клисура – Дубашница / <i>Zlotska klisura – Dubašnica, canyon</i>
39	Ресавска клисура / <i>Resavska klisura, canyon</i>
40	Дубовац – Рам / <i>Dubovac – Ram</i>
41	Ђердапска клисура / <i>Đerdapska klisura, canyon</i>
42	Мала Врбича / <i>Mala Vrbica</i>

Извор: Завод за заштиту природе.

Source: Institute for Nature Conservation of Serbia.

СТАНОВНИШТВО POPULATION

СТАНОВНИШТВО И ДОМАЋИНСТВА ПРЕМА ПОПИСИМА¹⁾ Република Србија

POPULATION AND HOUSEHOLDS BY CENSUSES¹⁾ Republic of Serbia

	Становништво <i>Population</i>	Мушко <i>Males</i>	Женско <i>Females</i>	Становника на 1 km ² <i>Population per 1 km²</i>	Домаћинства <i>Number of households</i>	Лица на једно домаћинство <i>Members per household</i>
1921	4 819 430	2 339 348	2 480 082	54,5	985 219	4,9
1931	5 725 912	2 828 106	2 897 806	64,7	1 157 254	5,0
1948	6 527 966	3 171 201	3 356 765	73,8	1 473 310	4,4
1953	6 979 154	3 411 534	3 567 620	78,8	1 616 205	4,3
1961	7 642 227	3 757 437	3 884 790	86,3	1 929 235	4,0
1971	8 446 591	4 173 735	4 272 856	95,4	2 248 038	3,8
1981	9 313 676	4 629 327	4 684 349	105,2	2 568 761	3,6
1991 ²⁾	7 822 795	3 841 717	3 981 078	100,8	2 418 156	3,2
2002 ²⁾	7 498 001	3 645 930	3 852 071	96,6	2 521 190	3,0
2011 ²⁾³⁾	7 186 862	3 499 176	3 687 686	92,6	2 487 886	2,9

НАЈЧЕШЋА ИМЕНА ПО ПОПИСУ 2011.³⁾ Република Србија

MOST FREQUENT GIVEN NAMES, 2011 CENSUS³⁾ Republic of Serbia

	Жене <i>Females</i>	Мушкарци <i>Males</i>
1.	Милица / <i>Milica</i>	Драган / <i>Dragan</i>
2.	Јелена / <i>Jelena</i>	Милан / <i>Milan</i>
3.	Марија / <i>Marija</i>	Александар / <i>Aleksandar</i>
4.	Мирјана / <i>Mirjana</i>	Зоран / <i>Zoran</i>
5.	Драгана / <i>Dragana</i>	Никола / <i>Nikola</i>
6.	Снежана / <i>Snežana</i>	Милош / <i>Miloš</i>
7.	Љиљана / <i>Ljiljana</i>	Марко / <i>Marko</i>
8.	Ивана / <i>Ivana</i>	Горан / <i>Goran</i>
9.	Ана / <i>Ana</i>	Душан / <i>Dušan</i>
10.	Гордана / <i>Gordana</i>	Дејан / <i>Dejan</i>

¹⁾ Промена вредности показатеља услед ревизије површине територије Републике Србије.

²⁾ Подаци пописа од 1948. до 1981. године односе се на читаву територију Републике Србије, док пописи 1991, 2002. и 2011. године не садрже податке за АП Косово и Метохија. Наиме, Попис 1991. године бојкотован је од стране већине албанског становништва, док 2002. и 2011. године на територији јужне српске покрајине нису постојали услови за спровођење пописа.

³⁾ У Попису 2011. забележен је смањен обухват јединица пописа услед бојкота од стране већине припадника албанске националне заједнице у општинама Прешево и Бујановац.

¹⁾ Indicator value changed due to the revised territorial area of the Republic of Serbia.

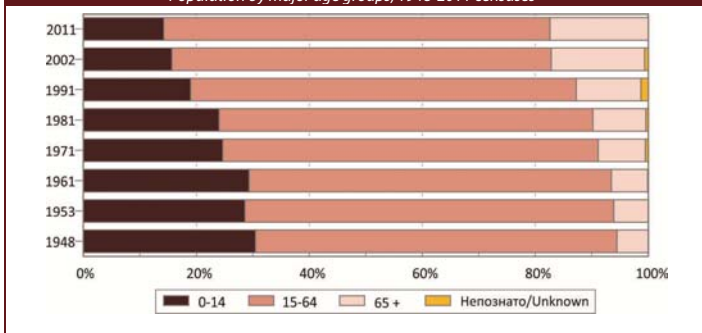
²⁾ The census data in the period from 1948 to 1981 relate to the entire territory of the Republic of Serbia, while 1991, 2002 and 2011 censuses do not contain the data for the AP Kosovo and Metohija. Namely, 1991 Census was boycotted by the majority of the Albanian population, while in 2002 and 2011 there were no adequate conditions on the territory of the south Serbian province for the implementation of the census.

³⁾ In 2011 Census recorded was undercoverage of census units owing to the boycott by the majority of the Albanian ethnic community in the municipalities of Preševo and Bujanovac.

Становништво Републике Србије по полу и старости, Попис 2011.
RS population by age and sex, 2011 Census



Становништво према великим старосним групама, по пописима 1948–2011.¹⁾
Population by major age groups, 1948–2011 censuses¹⁾



¹⁾ Подаци пописа од 1948. до 1981. године односе се на читаву територију Републике Србије, док пописи 1991, 2002. и 2011. године не садрже податке за АП Косово и Метохија. Наиме, Попис 1991. године бојкотован је од стране већине албанског становништва, док 2002. и 2011. године на територији јужне српске покрајине нису постојали услови за спровођење пописа.

¹⁾ The census data in the period from 1948 to 1981 relate to the entire territory of the Republic of Serbia, while 1991, 2002 and 2011 censuses do not provide the data for the AP Kosovo and Metohija. Namely, 1991 Census was boycotted by the majority of the Albanian population, while in 2002 and 2011 there were no adequate conditions on the territory of the south Serbian province for the implementation of the census.

**СТАНОВНИШТВО ПРЕМА
НАЦИОНАЛНОЈ ПРИПАДНОСТИ,
ПО ПОПИСУ 2011.¹⁾**

**POPULATION
BY ETHNICITY,
2011 CENSUS¹⁾**

	Република Србија / Republic of Serbia						... Total
	Србија – север Srbija – sever			Србија – југ Srbija – jug			
	укупно Total	Београд- ски регион Beogradski region	Регион Војво- дине Region Vojvodine	Регион Шума- дије и Западне Србије Region Šumadije i Zapadne Srbije	Регион Јужне и Источне Србије Region Južne i Istočne Srbije	Регион Косово и Метохија Region Kosovo i Metohija	
Укупно	7 186 862	1 659 440	1 931 809	2 031 697	1 563 916	...	Total
Срби	5 988 150	1 505 448	1 289 635	1 799 394	1 393 673	...	Serbs
Албанци ²⁾	5 809	1 252	2 251	591	1 715	...	Albanians ²⁾
Бошњаци	145 278	1 596	780	142 767	135	...	Bosniaks
Бугари	18 543	1 188	1 489	365	15 501	...	Bulgarians
Буњевци	16 706	172	16 469	41	24	...	Bunjevci
Власи	35 330	182	170	2 105	32 873	...	Vlachs
Горанци	7 767	5 328	1 179	694	566	...	Goranci
Југословени	23 303	8 061	12 176	1 635	1 431	...	Yugoslavs
Мађари	253 899	1 810	251 136	433	520	...	Hungarians
Македонци	22 755	6 970	10 392	1 854	3 539	...	Macedonians
Муслимани	22 301	3 996	3 360	14 411	534	...	Muslims
Немци	4 064	498	3 272	130	164	...	Germans
Роми	147 604	27 325	42 391	20 649	57 239	...	Roma people
Румуни	29 332	1 282	25 410	567	2 073	...	Romanians
Руси	3 247	1 301	1 173	463	310	...	Russians
Русини	14 246	245	13 928	38	35	...	Ruthenians
Словаци	52 750	2 104	50 321	164	161	...	Slovaks
Словенци	4 033	1 539	1 815	287	392	...	Slovenes
Украјинци	4 903	418	4 202	171	112	...	Ukrainians
Хрвати	57 900	7 752	47 033	1 645	1 470	...	Croats
Црногорци	38 527	9 902	22 141	3 805	2 679	...	Montenegrins
Остали	17 558	7 083	6 710	1 840	1 925	...	Other
Нису се изјаснили	160 346	38 971	81 018	15 386	24 971	...	Did not declare
Регионална припадност	30 771	1 289	28 567	626	289	...	Regional affiliation
Непознато	81 740	23 728	14 791	21 636	21 585	...	Unknown

¹⁾ Попис 2011. године није спроведен на територији АП Косово и Метохија, док је у општинама Прешево и Бујановац забележен смањен обухват јединица пописа услед бојкота Пописа од стране већине припадника албанске националне заједнице.

²⁾ Подаци се односе само на пописано становништво.

¹⁾ 2011 Census was not conducted on the territory of the AP Kosovo and Metohija. In the municipalities of Presevo and Bujanovac recorded was undercoverage of the census units owing to the Census boycott by the majority of the Albanian ethnic community.

²⁾ The data relate to enumerated population only.

**СТАНОВНИШТВО ПРЕМА
ВЕРОИСПОВЕСТИ,
ПО ПОПИСУ 2011.¹⁾**

**POPULATION BY
RELIGIOUS AFFILIATION,
2011 CENSUS¹⁾**

Република Србија / Republic of Serbia							
		Србија – север <i>Srbija – sever</i>			Србија – југ <i>Srbija – jug</i>		
укупно <i>Total</i>	Београд- ски регион <i>Beogradski region</i>	Регион Војво- дине <i>Region Vojvodine</i>	Регион Шума- дије и Запад- не Србије <i>Region Šumadije i Zapadne Srbije</i>	Регион Јужне и Источне Србије <i>Region Južne i Istočne Srbije</i>	Регион Косово и Мето- хија <i>Region Kosovo i Metohija</i>	...	Total
Укупно	7 186 862	1 659 440	1 931 809	2 031 697	1 563 916	...	Total
Хришћанска ²⁾	6 555 931	1 500 312	1 764 443	1 819 924	1 471 252	...	Christian ²⁾
Православна	6 079 396	1 475 168	1 357 137	1 798 203	1 448 888	...	Orthodox
Католичка	356 957	13 720	336 691	3 098	3 448	...	Catholic
Протестантска	71 284	3 128	64 029	690	3 437	...	Protestant
Остале хришћанске	3 211	797	1 340	298	776	...	Other Christian
Исламска	222 828	31 914	14 206	161 115	15 593	...	Islam
Јудаистичка	578	295	254	12	17	...	Judaism
Источњачке вероисповести	1 237	541	394	134	168	...	Eastern religions
Остале вероисповести	1 776	741	616	206	213	...	Other religions
Агностици	4 010	2 425	1 045	280	260	...	Agnostics
Нису верници (атеисти)	80 053	40 657	25 906	5 833	7 657	...	Not believers (atheist)
Нису се изјаснили	220 735	54 871	106 740	19 254	39 870	...	Did not declare
Непознато	99 714	27 684	18 205	24 939	28 886	...	Unknown

¹⁾ Попис 2011. године није спроведен на територији АП Косово и Метохија, док је у општинама Прешево и Бујановац забележен смањен обухват јединица пописа услед бојкота од стране већине припадника албанске националне заједнице.

²⁾ Разлику између укупног броја лица хришћанске вероисповести и збира православне, католичке, протестантске и осталих хришћанских вероисповести чине лица која су се изјаснила само као хришћани.

¹⁾ 2011 Census was not conducted on the territory of the AP Kosovo and Metohija. In the municipalities of Presevo and Bujanovac recorded was undercoverage of the census units owing to the Census boycott by the majority of the Albanian ethnic community.

²⁾ The difference between the total number of persons of Christian religious affiliation and the sum of the Orthodox, Catholic, Protestant and other Christian affiliations presents persons who declared themselves only as Christian.

**СТАНОВНИШТВО ПРЕМА
МАТЕРЊЕМ ЈЕЗИКУ,
ПО ПОПИСУ 2011.¹⁾**

**POPULATION BY
MOTHER TONGUE,
2011 CENSUS¹⁾**

Република Србија / Republic of Serbia						
укупно <i>Total</i>	Србија – север <i>Srbija – sever</i>			Србија – југ <i>Srbija – jug</i>		
	Београд- ски регион <i>Beogradski region</i>	Регион Војво- дине <i>Region Vojvodine</i>	Регион Шума- дије и Западне Србије <i>Region Šumadije i Zapadne Srbije</i>	Регион Јужне и Источне Србије <i>Region Južne i Istočne Srbije</i>	Регион Косово и Метохија <i>Kosovo i Metohija</i>	
Укупно	7 186 862	1 659 440	1 931 809	2 031 697	1 563 916	... Total
Српски	6 330 919	1 574 693	1 485 791	1 843 583	1 426 852	... Serbian
Албански ²⁾	10 040	3 832	3 844	589	1 775	... Albanian ²⁾
Босански	138 871	541	456	137 724	150	... Bosnian
Бугарски	13 337	584	601	235	11 917	... Bulgarian
Буњевачки	6 835	10	6 821	2	2	... Bunjevac dialect
Влашки	43 095	179	178	2 856	39 882	... Vlachian
Мађарски	243 146	1 330	241 164	292	360	... Hungarian
Македонски	12 706	4 772	3 694	1 451	2 789	... Macedonian
Немачки	2 190	430	1 418	170	172	... German
Ромски	100 668	18 985	27 430	11 136	43 117	... Roma language
Румунски	29 075	1 442	24 133	1 154	2 346	... Romanian
Руски	3 179	1 442	819	560	358	... Russian
Русински	11 340	140	11 154	18	28	... Ruthenian
Словачки	49 796	1 792	47 760	126	118	... Slovak
Словеначки	2 269	1 130	630	238	271	... Slovenian
Хрватски	19 223	3 014	14 576	855	778	... Croatian
Црногорски	2 519	809	1 193	301	216	... Montenegrin
Остали језици	39 463	11 774	21 056	3 392	3 241	... Other languages
Нису се изјаснили	46 499	10 781	24 039	4 307	7 372	... Did not declare
Непознато	81 692	21 760	15 052	22 708	22 172	... Unknown

¹⁾ Попис 2011. године није спроведен на територији АП Косово и Метохија, док је у општинама Прешево и Бујановац забележен смањен обухват јединица пописа услед бојкота од стране већине припадника албанске националне заједнице.

²⁾ Подаци се односе само на пописано становништво.

¹⁾ 2011 Census was not conducted on the territory of the AP Kosovo and Metohija. In the municipalities of Presevo and Bujanovac recorded was undercoverage of the census units owing to the Census boycott by the majority of the Albanian ethnic community.

²⁾ The data relate to enumerated population only.

**СТАНОВНИШТВО СТАРО 15 И
ВИШЕ ГОДИНА ПРЕМА ШКОЛСКОЈ
СПРЕМИ, ПО ПОПИСУ 2011.¹⁾**

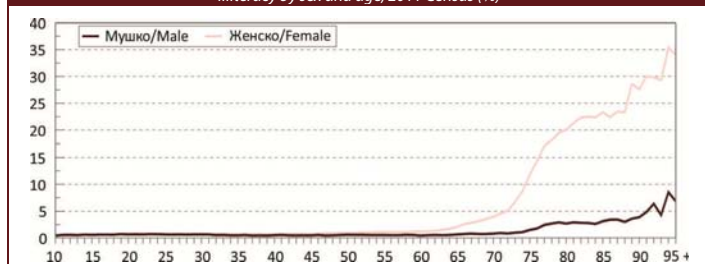
**POPULATION AGED 15 AND
OVER BY EDUCATIONAL
ATTAINMENT, 2011 CENSUS¹⁾**

Република Србија / Republic of Serbia						
укупно <i>Total</i>	Србија – север <i>Srbija – sever</i>			Србија – југ <i>Srbija – jug</i>		... Total
	Београд- ски регион <i>Beogradski region</i>	Регион Војво- дине <i>Region Vojvodine</i>	Регион Шума- дије и Западне Србије <i>Region Sumadije i Zapadne Srbije</i>	Регион Јужне и Источне Србије <i>Region Juzne i Istočne Srbije</i>	Регион Косово и Мето- хија <i>Region Kosovo i Metohia</i>	
Укупно	6 161 584	1 426 710	1 654 339	1 733 212	1 347 323	... Total
Без школске спреме	164 884	16 751	38 475	58 835	50 823	... Without education attainment
Непотпуно основно образовање	677 499	58 259	176 738	240 810	201 692	... Incomplete primary education
Основно	1 279 116	198 842	359 761	406 000	314 513	... Primary
Средње	3 015 092	749 079	842 142	818 188	605 683	... Secondary
Више	348 335	117 137	81 030	81 728	68 440	... Higher/ college
Високо образовање	652 234	279 642	151 844	121 276	99 472	... University education
Непознато	24 424	7 000	4 349	6 375	6 700	... Unknown

¹⁾ Попис 2011. године није спроведен на територији АП Косово и Метохија, док је у општинама Прешево и Бујановац забележен смањен обухват јединица пописа услед бојкота од стране већине припадника албанске националне заједнице.

¹⁾ 2011 Census was not conducted on the territory of the AP Kosovo and Metohija. In the municipalities of Presevo and Bujanovac recorded was undercoverage of the census units owing to the Census boycott by majority of the Albanian ethnic community.

Неписмени према полу и старости, Попис 2011. (%)
Illiteracy by sex and age, 2011 Census (%)



**СТАНОВНИШТВО СТАРО
15 И ВИШЕ ГОДИНА ПРЕМА
ЗАКОНСКОМ БРАЧНОМ СТАТУСУ,
ПО ПОПИСУ 2011.¹⁾**

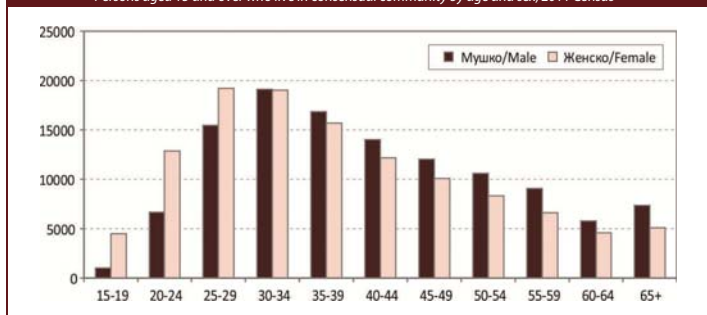
**POPULATION AGED
15 AND OVER BY
FORMAL MARITAL STATUS,
2011 CENSUS¹⁾**

Република Србија / Republic of Serbia						
укупно <i>Total</i>	Србија – север <i>Srbija – sever</i>			Србија – југ <i>Srbija – jug</i>		
	Београд- ски регион <i>Beogra- dski region</i>	Регион Војво- дине <i>Region Vojvodine</i>	Регион Шумадије и Западне Србије <i>Region Šumadije i Zapadne Srbije</i>	Регион Јужне и Источне Србије <i>Region Južne i Istočne Srbije</i>	Регион Косово и Метохија <i>Region Kosovo i Metohija</i>	...
Укупно	6 161 584	1 426 710	1 654 339	1 733 212	1 347 323	... Total
Неожењен/ неудата	1 719 959	439 387	484 270	451 197	345 105	... Never married
Ожењен/ удата	3 396 240	741 316	878 210	1 004 754	771 960	... Married
Удовац/ удовица	716 843	149 108	197 047	204 492	166 196	... Widowed
Разведен/а	303 970	87 440	91 422	67 494	57 614	... Divorced
Непознато	24 572	9 459	3 390	5 275	6 448	... Unknown

¹⁾ Попис 2011. године није спроведен на територији АП Косово и Метохија, док је у општинама Прешево и Бујановац забележен смањен обухват јединица пописа услед бојкота од стране већине припадника албанске националне заједнице.

¹⁾ 2011 Census was not conducted on the territory of the AP Kosovo and Metohija. In the municipalities of Presevo and Bujanovac recorded was undercoverage of the census units owing to the Census boycott by the majority of the Albanian ethnic community.

Лица стара 15 и више година која живе у ванбрачној заједници по старости и полу, Попис 2011.¹⁾
Persons aged 15 and over who live in consensual community by age and sex, 2011 Census¹⁾



**СТАНОВНИШТВО ПРЕМА
ЕКОНОМСКОЈ АКТИВНОСТИ,
ПО ПОПИСУ 2011.¹⁾**

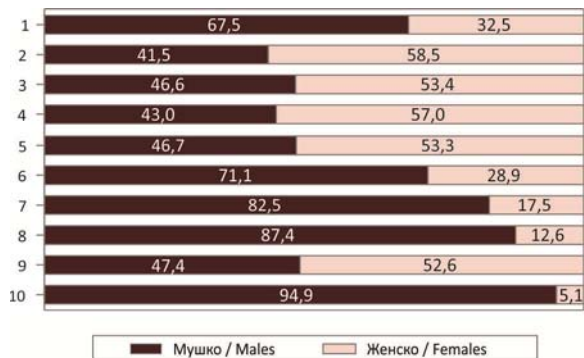
**POPULATION BY
ECONOMIC ACTIVITY,
2011 CENSUS¹⁾**

Република Србија / Republic of Serbia						
	Србија – север <i>Srbija – sever</i>			Србија – југ <i>Srbija – jug</i>		
	укупно <i>Total</i>	Београд- ски регион <i>Beogra- dski region</i>	Регион Војводине <i>Region Vojvodine</i>	Регион Шумадије и Западне Србије <i>Region Šumadije i Zapadne Srbije</i>	Регион Јужне и Источне Србије <i>Region Južne i Istočne Srbije</i>	Регион Косово и Мето- хија <i>Region Kosovo i Metohi- ja</i>
Укупно	7 186 862	1 659 440	1 931 809	2 031 697	1 563 916	... Total
<i>Економски активни</i>	2 971 220	722 108	785 960	833 660	629 492	... <i>Economically active</i>
Обављају занимање	2 304 628	593 021	607 334	646 710	457 563	... Perform occupation
Незапослени	666 592	129 087	178 626	186 950	171 929	... Unemployed
<i>Економски неактивни</i>	4 215 642	937 332	1 145 849	1 198 037	934 424	... <i>Economically inactive</i>
Пензионери	1 628 428	392 906	426 252	437 244	372 026	... Pensioners
Деца, ученици/студенти	1 592 294	374 689	425 035	458 586	333 984	... Children, pupils/students
Домаћице	599 371	86 568	180 230	191 052	141 521	... Homemakers
Остало	395 549	83 169	114 332	111 155	86 893	... Other

¹⁾ Попис 2011. године није спроведен на територији АП Косово и Метохија, док је у општинама Прешево и Бујановац забележен смањен обухват јединица пописа услед бојкота од стране већине припадника албанске националне заједнице.

¹⁾ 2011 Census was not conducted on the territory of the AP Kosovo and Metohija. In the municipalities of Presevo and Bujanovac recorded was undercoverage of the census units owing to the Census boycott by majority of the Albanian ethnic community.

Економски активно становништво које обавља занимање према занимању и полу, Попис 2011. (%)
Economically active population with occupation, by occupation and sex, 2011 Census (%)



1. Руководиоци, функционери и законодавци/Managers
2. Стручњаци и уметници/Professionals
3. Инжењери, стручни сарадници и техничари
Technicians and associate professionals
4. Административни службеници/Clerical support workers
5. Услугна и трговачка занимања/Service and sales workers
6. Пољопривредници, шумари, рибари и сродни
Skilled agricultural, forestry and fishery workers
7. Занатлије и сродни/Craft and related trades workers
8. Руковаоци машинама и постројењима, монтери и возачи
Plant and machine operators, and assemblers
9. Једноставна занимања/Elementary occupations
10. Војна занимања/Armed forces occupations

**ПРИРОДНО КРЕТАЊЕ
СТАНОВНИШТВА**
Република Србија

**POPULATION
CHANGES**
Republic of Serbia
Part I

I део

	Живо-рођени <i>Live births</i>	Умрли / <i>Deaths</i>		Природни прираштај <i>Natural increase</i>	Загључени бракови <i>Marriages</i>	Разведени бракови <i>Dissolved marriages</i>
		укупно <i>Total</i>	одојчад <i>Infants</i>			
1953	186 267	84 894	20 186	101 373	70 875	7 952
1961	155 783	697 49	12 917	86 034	70 201	10 609
1971	151 130	76 184	8 027	74 946	77 845	10 111
1981	151 518	87 763	5 309	63 755	69 499	9 797
1991	142 641	97 598	3 079	45 043	57 704	8 372
2002	78 101	102 785	790	-24 684	41 947	9 982
2011	65 598	102 935	414	-37 337	35 808	8 251
2014	66 461	101 247	381	-34 786	36 429	7 614
2015	65 657	103 678	346	-38 021	36 949	9 381
2016	64 734	100 834	348	-36 100	35 921	9 046

**ПРИРОДНО КРЕТАЊЕ
СТАНОВНИШТВА**
Република Србија

**POPULATION
CHANGES**
Republic of Serbia
Part II

II део

	Живо-рођени <i>Live births</i>	Умрли <i>Deaths</i>	Природни прираштај <i>Natural increase</i>	Просечна старост становништва <i>Population average age</i>			Очекивана дужина живота ¹⁾ <i>Life expectancy¹⁾</i>	
				на 1000 становника <i>per 1000 inhabitants</i>	укупно <i>Total</i>	мушко <i>Male</i>	женско <i>Female</i>	мушке деце <i>Children, male</i>
1953	26,6	12,1	14,5	29,4	28,4	29,9	58,7	60,4
1961	20,3	9,1	11,2	30,5	29,6	31,4	62,4	64,9
1971	17,9	9,0	8,9	32,4	31,5	33,3	66,2	70,0
1981	16,2	9,4	6,8	33,7	32,8	34,6	67,8	72,6
1991	14,6	10,0	4,6	34,9	33,9	36,0	68,4	74,2
2002	10,4	13,7	-3,3	40,2	39,0	41,5	69,7	75,0
2011	9,0	14,2	-5,2	41,6	40,2	42,9	71,6	76,8
2014	9,3	14,2	-4,9	42,6	41,2	43,9	72,6	77,7
2015	9,3	14,6	-5,3	42,7	41,3	44,1	72,6	77,7
2016	9,2	14,3	-5,1	42,9	41,5	44,2	73,0	78,0

**ОСНОВНИ КОНТИНГЕНТИ И
ИНДИКАТОРИ СТАНОВНИШТВА,
2016.**

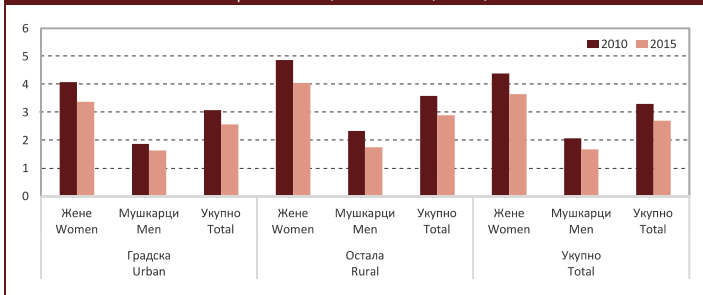
**MAIN CONTINGENTS AND
INDICATORS OF POPULATION,
2016**

Република Србија <i>Republic of Serbia</i>				
	укупно <i>Total</i>	Србија – север <i>Srbija – sever</i>	Србија – југ <i>Srbija – jug</i>	
Укупно становништво	7 058 322	3 565 319	3 493 003	Total population
Просечна старост	42,9	42,4	43,4	Average age
Индекс старења ¹⁾	139,5	133,9	145,3	Ageing index ¹⁾
Основни контингенти становништва				Main population contingents
Радни (15–64)				Working age (15–64)
Број	4 688 795	2 391 955	2 296 840	Number
%	66,4	67,1	65,8	%
Пунолетни (18 и више)				Adults (18+)
Број	5 834 694	2 944 606	2 890 088	Number
%	82,7	82,6	82,7	%
Предшколски (0–6)				Pre-school (0–6)
Број	460 378	247 033	213 345	Number
%	6,5	6,9	6,1	%
Школообавезни (7–14)				Compulsory education (7–14)
Број	556 201	274 687	281 514	Number
%	7,9	7,7	8,1	%
Фертилни (15–49)				Fertile age (15–49)
Број	1 550 651	811 081	739 570	Number
%	22,0	22,8	21,2	%
Очекивано трајање живота живорођене деце				Life expectancy of live born child
Мушко	73,0	72,8	73,2	Male
Женско	78,0	78,1	77,9	Female

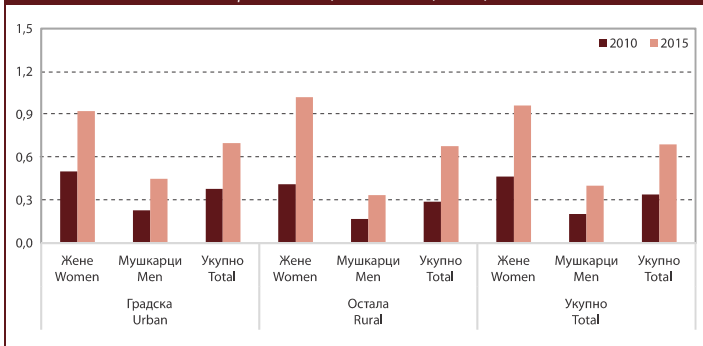
¹⁾ Однос старог (60 и више година) и младог (0–19 година) становништва.

¹⁾ Ratio between old-age (60+) and young (0–19) population.

Просечно време provedeno у неплаћеним пословима, становништво старости 15 и више година, према типу насеља и полу; сви дани, Република Србија, 2010. и 2015. (у сатима)
 Average time spent on unpaid work, population 15 years and over, by type of settlement and sex; all days, Republic of Serbia, 2010 and 2015 (in hours)



Просечно време provedeno у пословима бриге о другима, становништво старости 15 и више година, према типу насеља и полу; сви дани, Република Србија, 2010. и 2015. (у сатима)
 Average time spent on care work, population 15 years and over, by type of settlement and sex; all days, Republic of Serbia, 2010 and 2015 (in hours)



**БРУТО ДОМАЋИ ПРОИЗВОД
(БДП)¹⁾**

**GROSS DOMESTIC PRODUCT
(GDP)¹⁾**

Република Србија

Republic of Serbia

	2014	2015	2016	2017 ²⁾	
БДП у текућим ценама – укупно, мил. РСД	3 908 470	4 043 468	4 261 927	4 464 629	GDP, at current prices – total, RSD million
БДП у текућим ценама – по становнику, РСД	548 035	569 873	603 816	634 156	GDP, at current prices – per capita, RSD
Просечан број становника средином године, хиљ.	7 132	7 095	7 058	7 040	Mid-year population, thousand
БДП – укупно, мил. USD	44 143	37 146	38 296	41 532	GDP - total, USD million
БДП по становнику, USD	6 190	5 235	5 426	5 899	GDP – per capita, USD
Просечан курс, USD	88,5408	108,8543	111,2903	107,4987	Average exchange rate, USD
БДП – укупно, мил. EUR	33 319	33 491	34 617	36 795	GDP - total, EUR million
БДП по становнику, EUR	4 672	4 720	4 904	5 226	GDP – per capita, EUR
Просечан курс, EUR	117,3060	120,7328	123,1179	121,3367	Average exchange rate, EUR
Стопа реалног раста (%)	-1,8	0,8	2,8	1,9	Real growth rate (%)
БНД у текућим ценама – укупно, мил. РСД	3 749 899	3 842 439	4 020 891	...	GNI, at current prices – total, RSD million
БНД – укупно, мил. USD	42 352	35 299	36 130	...	GNI - total, USD million
БНД – укупно, мил. EUR	31 967	31 826	32 659	...	GNI - total, EUR million

¹⁾ Републички завод за статистику од 1999. године не располаже појединим подацима за АП Косово и Метохија, тако да они нису садржани у обухвату података за Републику Србију (укупно).

²⁾ Процена - као збир четири квартала.

¹⁾ Starting from 1999 the Statistical Office of the Republic of Serbia has not at disposal and may not provide available certain data relative to AP Kosovo and Metohia and therefore these data are not included in the coverage for the Republic of Serbia (total).

²⁾ Estimate - as the sum of four quarters.

**УПОТРЕБА БРУТО
ДОМАЋЕГ ПРОИЗВОДА¹⁾**
Република Србија

**GROSS DOMESTIC
PRODUCT USE¹⁾**
Republic of Serbia

	2014	2015	2016	2017 ²⁾	
мил. РСД / RSD mill.					
Бруто домаћи производ	3 908 470	4 043 468	4 261 927	4 464 629	Gross domestic product
Издаци за финалну потрошњу	3 648 675	3 675 539	3 766 401	3 920 460	Final consumption expenditure
Издаци за личну потрошњу – укупно	3 396 340	3 432 606	3 515 737	...	Individual consu- mption expendi- ture – total
Издаци за личну потрошњу – сектор домаћинства	2 922 262	2 982 449	3 041 019	3 164 274	Individual consumption expenditure – household sector
Издаци за личну потрошњу – сектор НПИД ³⁾	33 556	37 220	43 975	45 539	Individual consumption expenditure – NPISHs ³⁾ sector
Издаци за личну потрошњу – сектор државе	440 522	412 937	430 743	710 648 ⁴⁾	Individual consu- mption expendi- ture – general gov- ernment sector
Издаци за колективну потрошњу	252 335	242 933	250 664	...	Collective consumption expenditure
Бруто инвестиције у основна средства	665 002	715 463	755 799	824 012	Gross fixed capital formation
Промене у залихама	31 743	46 809	57 321	113 495 ⁵⁾	Changes in inventories
Статистичка разлика	-	-	-	-	Statistical discrepancy
Нето стицање драгоцености	4	4	5	...	Acquisitions less dis- posals of valuables
Извоз робе и услуга	1 695 334	1 887 235	2 131 955	2 341 683	Exports of goods and services
Увоз робе и услуга	2 119 288	2 281 582	2 449 552	2 735 021	Imports of goods and services

¹⁾ Републички завод за статистику од 1999. године не располаже појединим подацима за АП Косово и Метохија, тако да они нису садржани у обухвату података за Републику Србију (укупно).

²⁾ Процена - као збир четири квартала.

³⁾ Непрофитне институције које пружају услуге домаћинствима.

⁴⁾ Укључена и колективна потрошња.

⁵⁾ Укључене и промене у драгоценостима.

¹⁾ Starting from 1999 the Statistical Office of the Republic of Serbia has not at disposal and may not provide available certain data relative to AP Kosovo and Metohia and therefore these data are not included in the coverage for the Republic of Serbia (total).

²⁾ Estimate - as the sum of four quarters.

³⁾ Non-profit institutions serving households.

⁴⁾ Collective consumption expenditure included.

⁵⁾ Acquisitions less disposals of valuables included.

УПОТРЕБА БРУТО ДОМАЋЕГ ПРОИЗВОДА¹⁾

(наставак)

Република Србија

GROSS DOMESTIC PRODUCT USE¹⁾

(continued)

Republic of Serbia

	2014	2015	2016	2017 ²⁾	
Структура, % / Share, %					
Бруто домаћи производ	100,0	100,0	100,0	100,0	Gross domestic product
Издаци за финалну потрошњу	93,4	90,9	88,4	87,8	Final consumption expenditure
Издаци за личну потрошњу – укупно	86,9	84,9	82,5	...	Individual consumption expenditure - total
Издаци за личну потрошњу – сектор домаћинства	74,8	73,8	71,4	70,9	Individual consumption expenditure – household sector
Издаци за личну потрошњу – сектор НПИД ³⁾	0,9	0,9	1,0	1,0	Individual consumption expenditure – NPISHs ³⁾ sector
Издаци за личну потрошњу – сектор државе	11,3	10,2	10,1	15,9 ⁴⁾	Individual consumption expenditure – general government sector
Издаци за колективну потрошњу	6,5	6,0	5,9	...	Collective consumption expenditure
Бруто инвестиције у основна средства	16,7	17,7	17,7	18,5	Gross fixed capital formation
Промене у залихама	0,8	1,2	1,3	2,5 ⁵⁾	Changes in inventories
Статистичка разлика	-	-	-	-	Statistical discrepancy
Нето стицање драгоцености	0,0	0,0	0,0	...	Acquisitions less disposals of valuables
Извоз робе и услуга	43,4	46,7	50,0	52,4	Exports of goods and services
Увоз робе и услуга	54,2	56,4	57,5	61,3	Imports of goods and services

¹⁾ Републички завод за статистику од 1999. године не располаже појединим подацима за АП Косово и Метохија, тако да они нису садржани у обухвату података за Републику Србију (укупно).

²⁾ Процена - као збир четири квартала.

³⁾ Непрофитне институције које пружају услуге домаћинствима.

⁴⁾ Укључена и колективна потрошња.

⁵⁾ Укључене и промене у драгоценостима.

¹⁾ Starting from 1999 the Statistical Office of the Republic of Serbia has not at disposal and may not provide available certain data relative to AP Kosovo and Metohia and therefore these data are not included in the coverage for the Republic of Serbia (total).

²⁾ Estimate - as the sum of four quarters.

³⁾ Non-profit institutions serving households.

⁴⁾ Collective consumption expenditure included.

⁵⁾ Acquisitions less disposals of valuables included.

СТАНОВНИШТВО ПРЕМА
АКТИВНОСТИ¹⁾, 2017.

POPULATION BY
ACTIVITY¹⁾, 2017

Република Србија / Republic of Serbia							
		Србија – север <i>Srbija – sever</i>		Србија – југ <i>Srbija – jug</i>			
укупно <i>total</i>	Београд- ски регион <i>Beo- gradski region</i>	Регион Војво- дине <i>Region Vojvodi- ne</i>	Регион Шума- дије и Западне Србије <i>Region Šuma- dije i Zapadne Srbije</i>	Регион Јужне и Источне Србије <i>Region Južne i Istočne Srbije</i>	Регион Косово и Метохи- ја <i>Region Kosovo i Metohija</i>		
	У хиљадама / Thousand						
Становништво старо 15 и више година	5984,7	1435,4	1602,6	1664,7	1282,0	...	Population aged 15+
Активни	3 229,8	800,7	839,9	925,4	663,8	...	Active
Запослени	2 794,7	694,0	737,8	799,8	563,0	...	Employed persons
Формално запослени	2 215,4	613,1	605,6	580,5	416,2	...	Formal employment
Неформално запослени	579,2	80,9	132,2	219,3	146,8	...	Informal employment
Незапослени	435,2	106,7	102,1	125,5	100,8	...	Unemployed persons
Неактивни	2 754,9	634,8	762,6	739,3	618,2	...	Inactive
Стопе за лица старости 15 и више година (%) / Rates for population aged 15+ (%)							
Стопа активности	54,0	55,8	52,4	55,6	51,8	...	Rate of activity
Стопа запослености	46,7	48,3	46,0	48,0	43,9	...	Rate of employment
Стопа не- запослености	13,5	13,3	12,2	13,6	15,2	...	Rate of unem- ployment
Стопа неактивности	46,0	44,2	47,6	44,4	48,2	...	Rate of inactivity
Младо становништво (15-24) (%) / Young population (15-24) (%)							
Стопа активности	30,6	28,8	33,6	29,8	29,9	...	Rate of activity
Стопа запослености	20,9	19,5	23,5	20,2	19,7	...	Rate of employment
Стопа не- запослености	31,9	32,0	30,1	32,1	34,0	...	Rate of unem- ployment
Стопа неактивности	69,4	71,2	66,4	70,2	70,1	...	Rate of inactivity

Извор: Анкета о радној снази.

¹⁾ Source: Labor Force Survey.

**РЕГИСТРОВАНА ЗАПОСЛЕНОСТ¹⁾,
2013–2017.**

Република Србија
Годишњи просек

**REGISTERED EMPLOYMENT¹⁾,
2013–2017**

Republic of Serbia
Annual average

	2013*	2014*	2015	2016	2017	
Запослени, укупно (запослени у правним лицима, лица која само- стално обављају делатност, предузетници и запослени код њих)	1 864 783	1 845 494	1 896 295	1 920 679	1 977 357	Employed persons, total (Employees at legal entities, persons individually running business, unincorporated enterprises and their employees)
A Пољопривреда, шумарство и рибарство	40 599	38 960	36 708	33 313	33 067	A Agriculture, forestry and fishing
B Рударство	24 897	24 479	22 388	24 169	24 466	B Mining and quarrying
C Прерађивачка индустрија	378 419	369 003	380 336	393 906	417 564	C Manufacturing
D Снабдевање електричном енергијом, гасом и паром	32 047	31 498	31 363	30 533	28 724	D Electricity, gas, steam and air conditioning supply
E Снабдевање водом и упра- вљање отпадних водама	41 928	41 948	38 107	33 970	34 716	E Water supply, sewerage, waste management and remediation activities
F Грађевинарство	92 883	88 652	88 131	88 127	89 202	F Construction
G Трговина на велико и мало и поправка моторних возила	296 296	295 293	315 003	324 603	332 725	G Wholesale and retail trade and repair of motor vehicles and motorcycles
H Саобраћај и складиштење	117 252	117 756	117 084	113 161	115 079	H Transportation and storage
I Услуге смештаја и исхране	55 308	54 772	65 363	67 902	71 744	I Accommodation and food service activities

¹⁾ Извор: 2015–2017. г. – Истраживање о регистрованој запослености, засновано на комбиновању података Централног регистра обавезног социјалног осигурања (ЦРОСО) и Статистичког пословног регистра (СПР).
*2013. и 2014. г. – Ревидирани подаци полугодишњих истраживања о запосленима и зарадама запослених (РАД-1/П, АРАД -1/П и РАД-15).

¹⁾ Source: 2015- 2017 – Registered employment survey, based on combining data of the Central register of social contribution payers (CRSCP) and the Statistical business register (SBR).

*2013 and 2014 – Revised data of semi-annual surveys on employment and salaries and wages (RAD-1/P, ARAD/1/P and RAD-15).

**РЕГИСТРОВАНА ЗАПОСЛЕНОСТ¹⁾,
2013–2017. (наставак)**

**REGISTERED EMPLOYMENT¹⁾,
2013–2017 (continued)**

Република Србија

Republic of Serbia

Годишњи просек

Annual average

	2013*	2014*	2015	2016	2017		
J	Информисање и комуникације	50 691	51 628	53 878	55 507	59 650	J Information and communication
K	Финансијске делатности и делатност осигурања	44 481	42 062	45 806	44 524	43 746	K Financial and insurance activities
L	Пословање некретнинама	4 388	4 871	5 055	5 565	5 743	L Real estate activities
M	Стручне, научне, иновационе и техничке делатности	91 183	89 117	90 007	91 527	96 284	M Professional, scientific and technical activities
N	Административне и помоћне услужне делатности	58 993	62 704	76 890	85 324	91 557	N Administrative and support service activities
O	Државна управа и обавезно социјално осигурање	161 132	159 491	161 148	158 859	159 118	O Public administration and defence; compulsory social security
P	Образовање	142 996	143 725	132 984	138 473	139 979	P Education
Q	Здравствена и социјална заштита	168 934	167 546	166 447	159 535	159 688	Q Human health and social work activities
R	Уметност, забава и рекреација	27 722	27 171	31 889	32 613	33 848	R Arts, entertainment and recreation
S	Остале услужне делатности	34 634	34 818	37 677	39 066	40 458	S Other service activities
	Регистровани индивидуални пољопривредници	93 320	89 106	85 231	Registered individual farmers

¹⁾ Извор: 2015–2017. г. – Истраживање о регистрованој запослености, засновано на комбиновању података Централног регистра обавезног социјалног осигурања (ЦРОСО) и Статистичког пословног регистра (СПР).

*2013 и 2014. г. – Ревидирани подаци полугодишњих истраживања о запосленима и зарадама запослених (РАД-1/П, АРАД-1/П и РАД-15).

Source: 2015–2017 – Registered employment survey, based on combining data of the Central register of social contribution payers (CRSCP) and the Statistical business register (SBR).

*2013 and 2014 – Revised data of semi-annual surveys on employment and salaries and wages (RAD-1/P, ARAD-1/P and RAD-15).

**КОРИСНИЦИ ПЕНЗИЈА,
2013–2017.**

Стање 31. децембра

**PENSION BENEFICIARIES,
2013–2017**

As of 31 December

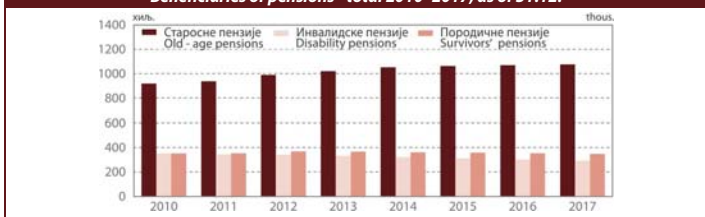
	2013	2014	2015	2016	2017	
Корисници пензије на основу пензијског и инвалидског осигурања, укупно све категорије осигураника	1 722 649	1 739 162	1 735 942	1 728 138	1 720 435	Pension and disability insurance beneficiaries, all categories
Старосне пензије	1 021 216	1 053 258	1 064 380	1 070 104	1 076 890	Old-age pension
Инвалидске пензије	334 040	323 210	312 357	303 077	293 835	Disability pension
Породичне пензије	367 393	362 694	359 205	354 957	349 710	Survivors' pension
Корисници пензије на основу пензијског и инвалидског осигурања запослених, укупно	1 438 016	1 454 332	1 453 469	1 449 278	1 445 724	Beneficiaries pursuant to pension and disability insurance of employed, total
Старосне пензије	809 421	840 785	853 834	862 468	872 512	Old-age
Инвалидске пензије	302 276	291 335	280 497	271 344	262 277	Disability
Породичне пензије	326 319	322 212	319 138	315 466	310 935	Survivors' pension
Корисници пензије на основу пензијског и инвалидског осигурања пољопривредника, укупно	212 597	207 783	200 923	193 645	185 791	Beneficiaries pursuant to pension and disability insurance of agricultural workers, total
Старосне пензије	173 689	169 606	163 596	157 284	150 496	Old-age
Инвалидске пензије	14 071	14 147	14 033	13 878	13 701	Disability
Породичне пензије	24 837	24 030	23 294	22 483	21 594	Survivors' pension
Корисници пензије на основу пензијског и инвалидског осигурања самосталних делатности, укупно	72 036	77 047	81 550	85 215	88 920	Beneficiaries pursuant to pension and disability insurance of individual entrepreneurs, total
Старосне пензије	38 106	42 867	46 950	50 352	53 882	Old-age
Инвалидске пензије	17 693	17 728	17 827	17 855	17 857	Disability
Породичне пензије	16 237	16 452	16 773	17 008	17 181	Survivors' pension

Извор: Републички фонд за ПИО.

Source: Republic Fund for PDI.

Корисници пензија – укупно, 2010–2017, стање 31.12.

Beneficiaries of pensions - total 2010–2017, as of 31.12.



**ПРОСЕЧНЕ ПЕНЗИЈЕ,
2013–2017.**

Република Србија
РСД

**AVERAGE PENSIONS,
2013–2017**

Republic of Serbia
RSD

	2013	2014	2015	2016	2017	
Корисници пензије на основу пензијског и инвалидског осигурања, укупно све категорије осигураника	24 157	23 145	23 466	23 799	24 984	Pension and disability insurance beneficiaries, all categories
Старосне пензије	26 296	24 892	25 194	25 504	26 736	Old-age pension
Инвалидске пензије	23 276	22 455	22 680	22 971	24 039	Disability pension
Породичне пензије	19 012	18 687	19 029	19 365	20 382	Survivors' pension
Корисници права на основу пензијског и инвалидског осигурања запослених, укупно	25 976	26 055	24 969	25 234	26 753	Beneficiaries pursuant to pension and disability insurance of employed, total
Старосне пензије	29 452	29 293	27 662	27 827	29 325	Old-age
Инвалидске пензије	23 624	23 709	22 970	23 234	24 648	Disability
Породичне пензије	19 739	19 957	19 623	19 966	21 311	Survivors' pension
Корисници права на основу пензијског и инвалидског осигурања пољопривредника, укупно	10 112	10 281	10 340	10 491	11 200	Beneficiaries pursuant to pension and disability insurance of agricultural workers, total
Старосне пензије	10 440	10 617	10 679	10 835	11 567	Old-age
Инвалидске пензије	10 887	11 040	11 079	11 241	11 991	Disability
Породичне пензије	7 381	7 485	7 514	7 623	8 146	Survivors' pension
Корисници права на основу пензијског и инвалидског осигурања самосталних делатности, укупно	24 764	24 767	23 723	23 784	25 024	Beneficiaries pursuant to pension and disability insurance of individual entrepreneurs, total
Старосне пензије	28 146	27 795	26 179	26 059	27 188	Old-age
Инвалидске пензије	24 112	24 025	23 093	23 149	24 344	Disability
Породичне пензије	17 921	18 058	17 708	17 884	18 945	Survivors' pension

Извор: Републички фонд за ПИО.

Source: Republic Fund for PDI.

**НЕЗАПОСЛЕНА ЛИЦА ПРЕМА
СТЕПЕНУ СТРУЧНОГ
ОБРАЗОВАЊА¹⁾, 2016. и 2017.
Стање 31. децембра**

**UNEMPLOYED PERSONS BY
EDUCATIONAL ATTAINMENT¹⁾,
2016 and 2017
As of 31 December**

	2016	2017	
Укупно	700 947	618 827	Total
Високо, више и средње стручно образовање	310 519	270 584	University, vocational higher, and secondary vocational education
Висококвалификовани и квалификовани	167 843	143 535	Highly skilled and skilled
Приучени полуквалификовани и ниже стручно образовање	24 741	21 609	Semi-skilled and lower professional education
Неквалификовани	197 844	183 099	Unskilled
Жене	360 877	324 977	Women
Високо, више и средње стручно образовање	183 374	162 638	University, vocational higher and secondary professional education
Висококвалификовани и квалификовани	65 606	58 253	Highly skilled and skilled
Приучени (полуквалификовани) и ниже стручно образовање	12 392	10 955	Semi-skilled and lower professional education
Неквалификовани	99 505	93 131	Unskilled

Извор: Национална служба за запошљавање.

¹⁾ Сходно члану 2 Закона о запошљавању и осигурању за случај незапослености („Службени гласник РС”, број 36/09).

Source: National Employment Service.

¹⁾ Pursuant to Article 2 of the Law on employment and insurance in case of unemployment, (Official gazette of RS, no 36/09).

**ПРОСЕЧНЕ ЗАРАДЕ
ЗАПОСЛЕНИХ КОД ПРАВНИХ
ЛИЦА ПРЕМА ПОЛУ¹⁾
РСД**

**AVERAGE SALARIES AND
WAGES OF EMPLOYED WITH
LEGAL ENTITIES BY SEX¹⁾
RSD**

	Укупно	Жене	Мушкарци	Укупно	Жене	Мушкарци	
	Total	Females	Males	Total	Females	Males	
	Септембар 2016			Септембар 2017			
	September 2016			September 2017			
РЕПУБЛИКА СРБИЈА	67 871	61 203	74 447	70 464	63 490	77 466	REPUBLIC OF SERBIA
СРБИЈА – СЕВЕР	74 652	66 556	82 982	77 341	69 048	86 001	SRBIJA – SEVER
Београдски регион	84 431	74 768	94 541	87 259	77 279	97 821	Beogradski region
Регион Војводине	63 260	56 819	69 760	65 919	59 437	72 586	Region Vojvodine
СРБИЈА – ЈУГ	58 154	53 117	62 826	60 565	55 092	65 757	SRBIJA – JUG
Регион Шумадије и Западне Србије	57 484	53 609	61 164	59 978	55 723	64 103	Region Šumadije i Zapadne Srbije
Регион Јужне и Источне Србије	58 929	52 533	64 705	61 249	54 341	67 637	Region Južne i Istočne Srbije
Регион Косово и Метохија	Region Kosovo i Metohija

¹⁾Извор: Полугодишње истраживање РАД-1/П.

¹⁾Source: Semiannual survey RAD-1/P.

**ПРОСЕЧНЕ ЗАРАДЕ
ЗАПОСЛЕНИХ КОД
ПРАВНИХ ЛИЦА ПРЕМА
СТЕПЕНУ СТРУЧНЕ СПРЕМЕ¹⁾**

RSD

**AVERAGE SALARIES
OF EMPLOYED WITH
LEGAL ENTITIES BY
EDUCATIONAL ATTAINMENT ¹⁾**

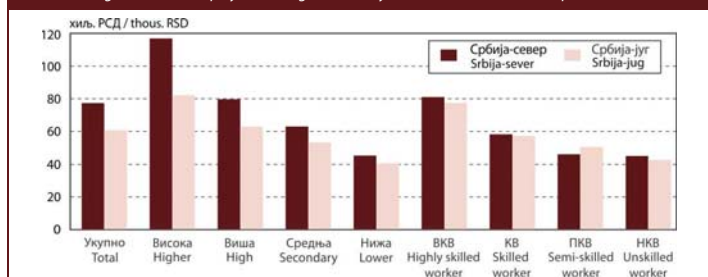
RSD

Република Србија / Republic of Serbia							
	укупно	Србија-север	Србија-југ	укупно	Србија-север	Србија-југ	
	total	Srbija – sever	Srbija – jug	total	Srbija – sever	Srbija – jug	
	Септембар 2016 September 2016			Септембар 2017 September 2017			
Укупно	67 871	74 652	58 154	70 464	77 341	60 565	Total
Висока стручна спрема	101 467	113 976	80 100	104 236	117 168	82 134	University education
Виша стручна спрема	70 548	76 888	61 243	72 871	79 696	62 779	Higher education
Средња стручна спрема	57 063	60 587	51 585	58 960	62 895	53 036	Secondary technical education
Нижа стручна спрема	42 550	44 695	39 187	43 436	45 357	40 618	Lower professional education
Високо квалификовани	75 200	77 121	72 154	79 669	81 029	77 383	Highly skilled worker
Квалификовани	54 049	55 621	52 350	57 653	58 128	57 093	Skilled worker
Полу квалификовани	44 439	43 156	45 388	48 578	46 161	50 321	Semi – skilled worker
Неквалификовани	41 430	42 052	40 808	43 995	45 116	42 747	Unskilled worker

¹⁾Извор: Полугодишње истраживање РАД-1/П.

¹⁾Source: Semiannual survey RAD-1/P.

Пројекне зараде запослених код правних лица према степену стручне спреме, септембар 2017.
Average salaries of employed with legal entities by educational attainment, september 2017



**ЛАНЧАНИ ИНДЕКСИ
НОМИНАЛНИХ И РЕАЛНИХ
ПРОСЕЧНИХ НЕТО ЗАРАДА
У РЕПУБЛИЦИ СРБИЈИ,
2011–2017.**

**CHAIN INDICES
OF NOMINAL AND REAL
NET AVERAGE SALARIES
AND WAGES,
2011–2017**

Претходна година = 100

Previous year = 100

	Ланчани индекси номиналних просечних нето зарада <i>Chain indices of nominal net average salaries and wages</i>	Ланчани индекси реалних просечних нето зарада ¹⁾ <i>Chain indices of real net average salaries and wages¹⁾</i>	
2011	111,2	100,2	2011
2012	109,0	101,1	2012
2013	106,2	98,5	2013
2014	101,4	98,5	2014
2015	99,8	97,9	2015
2016	103,7	102,5	2016
2017	103,9	100,9	2017

¹⁾ Индекси реалних просечних нето зарада представљају однос између индекса номиналних просечних нето зарада и индекса потрошачких цена.

¹⁾ Indices of real net average salaries and wages represent the ratio of nominal net average S&W index and consumer price index.

Извор: Месечно истраживање РАД-1.

Source: Monthly survey RAD-1.

**ПРОСЕЧНЕ ЗАРАДЕ И ИНДЕКСИ
НОМИНАЛНИХ И РЕАЛНИХ
ПРОСЕЧНИХ ЗАРАДА ПО
ОБЛАСТИМА ДЕЛАТНОСТИ,
2016. И 2017.**

**AVERAGE SALARIES
AND WAGES, INDICES OF
NOMINAL AND REAL AVERAGE
S&W BY ACTIVITIES,
2016 AND 2017**

РСД

RSD

	Просечне зараде (брото) <i>Average gross s&w</i>		Ланчани индекси просечних бруто зарада (претходна година = 100) <i>Indices of average gross s&w (previous year = 100)</i>				
	2016	2017	номинални <i>Nominal</i>		реални / <i>Real</i>		
			2016	2017	2016	2017	
Укупно	63 474	65 976	103,8	103,9	102,6	100,9	Total
Пољопривреда, шумарство и рибарство	54 238	58 310	103,4	107,5	102,2	104,4	Agriculture, forestry and fishing
Рударство	101 952	105 104	102,4	103,1	101,2	100,1	Mining and quarrying
Прерађивачка индустрија	59 957	63 179	106,2	105,4	104,9	102,3	Manufacturing
Снабдевање електричном енергијом, гасом и паром	106 992	110 206	101,9	103,0	100,7	100,0	Electricity, gas, steam and air conditioning supply
Снабдевање водом и управљање отпадним водама	56 571	57 918	103,4	102,4	102,2	99,4	Water supply, sewerage, waste management and remediation activities
Грађевинарство	57 282	59 199	100,5	103,3	99,3	100,3	Construction
Трговина на велико и мало и поправка моторних возила	49 154	51 468	104,7	104,7	103,5	101,7	Wholesale and retail trade and repair of motor vehicles and motorcycles
Саобраћај и складиштење	65 330	67 229	102,6	102,9	101,4	99,9	Transportation and storage
Услуге смештаја и исхране	38 140	40 080	104,6	105,1	103,4	102,0	Accommodation and food service activities

Извор: Месечно истраживање РАД-1.

Source: Monthly survey RAD-1.

**ПРОСЕЧНЕ ЗАРАДЕ И ИНДЕКСИ
НОМИНАЛНИХ И РЕАЛНИХ
ПРОСЕЧНИХ ЗАРАДА ПО
ОБЛАСТИМА ДЕЛАТНОСТИ,
2016. И 2017.**

(наставак)

РСД

**AVERAGE SALARIES
AND WAGES, INDICES
OF NOMINAL AND REAL
AVERAGE S&W BY ACTIVITIES,
2016 AND 2017**

(continued)

RSD

	Просечне зараде (брuto)		Ланчани индекси просечних бруто зарада (претходна година = 100)				
	<i>Gross average s&w</i>		<i>Chain indices of gross average s&w (previous year = 100)</i>				
	2016	2017	номинални <i>Nominal</i>		реални / <i>Real</i>		
			2016	2017	2016	2017	
Информисање и комуникације	117 432	124 180	106,7	105,7	105,4	102,6	Information and communication
Финансијске делатности и делатност осигурања	114 545	119 679	106,7	104,5	105,4	101,5	Financial and insurance activities
Пословање некретнинама	71 553	74 389	105,1	104,0	103,9	101,0	Real estate activities
Стручне, научне, информационе и техничке делатности	99 284	99 796	107,3	100,5	106,0	97,6	Professional, scientific and technical activities
Администра- тивне и помоћне услугне делатности	49 361	54 118	103,8	109,6	102,6	106,4	Administrative and support service activities
Државна управа и обавезно социјално осигурање	67 598	69 376	100,7	102,6	99,5	99,6	Public administration and defence; compulsory social security
Образовање	56 718	59 039	101,5	104,1	100,3	101,1	Education
Здравствена и социјална заштита	57 583	59 028	102,3	102,5	101,1	99,5	Human health and social work activities
Уметност; забава и рекреација	51 310	54 080	98,2	105,4	97,0	102,3	Arts, entertainment and recreation
Остале услужне делатности	47 197	47 810	102,8	101,3	101,6	98,3	Other service activities

Извор: Месечно истраживање РАД-1.

Source: Monthly survey RAD-1.

ПОТРОШЊА СТАНОВНИШТВА
INDIVIDUAL CONSUMPTION

СТРУКТУРА ПРИХОДА
У НОВЦУ И У НАТУРИ
И ЛИЧНЕ ПОТРОШЊЕ
У РЕПУБЛИЦИ СРБИЈИ
ПО ГОДИНАМА

Сва домаћинства (%)

STRUCTURE OF INCOME
IN MONEY AND IN KIND
AND INDIVIDUAL CONSUMPTION
IN THE REPUBLIC OF SERBIA,
ANNUALLY

All households (%)

	2013	2014	2015	2016	
Месечни просек / Monthly average					
Број анкетираних домаћинства	4 517	6 071 ¹⁾	6 531	6 457	Number of households surveyed
Оцењени број домаћинства	2 465799	2 466316	2 466316	2 466316	Number of households assessed
Просечан број чланова	2,88	2,86	2,81	2,74	Members, average number
Приходи у новцу и у природи – укупно	100,0	100,0	100,0	100,0	Income in money and in kind – total
Приходи домаћинства у новцу	95,4	95,7	95,5	95,6	Household income in money
Приходи из редовног радног односа	43,8	45,8	47,9	49,2	Regular salaries and wages
Приходи ван редовног радног односа	3,2	2,7	3,0	2,5	Other income
Пензије (старосне, породичне, инвалидске и остале)	32,6	31,8	31,0	30,9	Pensions (old-age, family, disablement and other)
Остала примања од социјалног осигурања	2,5	3,7	3,3	3,0	Other social insurance receipts
Приходи од пољопривреде, лова и риболова	5,0	5,4	5,0	4,5	Income from agriculture, hunting and fishing
Приходи из иностранства	1,6	1,3	1,0	1,1	External receipts
Приходи од имовине	0,4	0,6	0,6	0,7	Real estate related income
Поклони и добици	1,2	0,9	0,9	1,0	Donations and awards
Потрошачки и инвестициони кредити ²⁾	1,3	-	-	-	Customer and investment credits ²⁾
Остала примања	3,8	3,5	2,8	2,7	Other receipts
Приходи домаћинства у природи	4,6	4,3	4,5	4,4	Household receipts in kind
Приходи у природи на име зарада	0,1	0,0	0,1	0,1	Earned receipts in kind
Натурална потрошња	4,5	4,3	4,4	4,3	Natural consumption

¹⁾ Од 2014. године повећан је узорак са 4800 на 8856 домаћинства.

²⁾ Од 2014. године не прикупљају се подаци о висини потрошачких и инвестиционих кредита које је домаћинство реализовало у претходних дванаест месеци.

¹⁾ Starting from 2014 the sample was increased from 4800 to 8856 households.

²⁾ Starting from 2014 collected are the data on consumer and investment property loans that households were granted in the previous 12 months.

**СТРУКТУРА ПРИХОДА
У НОВЦУ И У НАТУРИ
И ЛИЧНЕ ПОТРОШЊЕ
У РЕПУБЛИЦИ СРБИЈИ
ПО ГОДИНАМА**

(наставак)

Сва домаћинства (%)

**STRUCTURE OF INCOME
IN MONEY AND IN KIND
AND INDIVIDUAL CONSUMPTION
IN THE REPUBLIC OF SERBIA,
ANNUALLY**

(continued)

All households (%)

	2013 ¹⁾	2014 ¹⁾	2015	2016	
Лична потрошња – укупно	100,0	100,0	100,0	100,0	Individual consumption – total
Храна и безалкохолна пића	39,0	35,7	35,6	34,9	Food and non-alcoholic beverages
Алкохолна пића и дуван	4,2	4,3	4,6	4,6	Alcoholic beverages and tobacco
Одећа и обућа	5,2	5,4	5,0	5,2	Clothing and footwear
Становање, вода, ел. енергија, гас и остала горива	16,9	17,1	16,6	16,7	Housing, water, electricity, gas and other fuels
Опрема за стан и текуће одржавање	4,6	4,8	4,5	4,4	Furnishings, household, equipment and routine household maintenance
Здравље	4,3	4,2	4,1	4,3	Health
Транспорт	8,2	9,5	9,5	9,3	Transport
Комуникације	4,6	4,9	5,3	5,3	Communication
Рекреација и култура	4,7	4,9	5,2	5,2	Recreation and culture
Образовање	1,0	1,0	1,2	1,4	Education
Ресторани и хотели	2,3	2,4	2,7	2,8	Restaurants and hotels
Остали лични предмети и остале услуге	5,0	5,8	5,7	5,9	Miscellaneous goods and services

¹⁾ Ревидирани подаци.

¹⁾ Revised data.

ИНДЕКСИ ЦЕНА

Република Србија

претходна година = 100

PRICE INDICES

Republic of Serbia

Previous year = 100

	Потрошачке цене <i>Consumer prices Indices (COICOP)</i>	Цене произвођача индустријских производа <i>Producer prices of industrial products</i>	Цене произвођача производа пољопривреде и рибарства <i>Producer prices of agricultural and fishing products</i>	Цене угоститељских услуга <i>Prices of catering services</i>
1999	-	143,2	143,1	141,9
2000	-	202,6	255,3	205,9
2001	-	187,7	171,2	182,4
2002	-	108,8	101,1	121,7
2003	-	104,6	100,5	110,5
2004	-	109,1	110,0	106,7
2005	-	114,2	115,6	119,2
2006	-	113,3	109,2	121,7
2007	106,5	105,9	116,7	106,6
2008	111,7	112,4	126,3	109,4
2009	108,4	105,6	95,6	110,9
2010	106,5	112,7	114,9	105,1
2011	111,0	114,2	118,1	104,2
2012	107,8	105,6	125,8	106,1
2013	107,8	103,6	98,7	105,9
2014	102,9	100,7	97,3	100,8
2015	101,9	100,2	99,2	101,5
2016	101,2	99,6	99,1	99,8
2017	103,0	103,4	105,0	101,7

ИНДЕКСИ ПОТРОШАЧКИХ ЦЕНА

Република Србија

∅ 2006 = 100

CONSUMER PRICE INDICES (COICOP)

Republic of Serbia

∅ 2006 = 100

	Јан.	Фебр.	Март	Април	Мај	Јун	Јул	Авг.	Септ.	Окт.	Нов.	Дец.
	Jan.	Feb.	March	April	May	June	July	Aug.	Sept.	Oct.	Nov.	Dec.
2007	102,2	101,9	102,5	103,2	105,1	105,5	105,3	107,9	109,5	110,1	111,7	113,0
2008	114,0	114,6	116,4	118,2	120,3	121,2	119,8	120,3	121,4	123,7	123,9	122,7
2009	125,4	126,9	127,4	128,6	131,3	131,3	130,0	129,9	130,3	130,1	131,1	130,8
2010	131,4	131,8	133,4	134,1	136,1	136,7	136,6	138,5	140,3	141,7	143,7	144,2
2011	146,2	148,3	152,2	153,8	154,4	154,0	153,2	153,1	153,3	154,0	155,3	154,3
2012	154,4	155,7	157,4	158,3	160,5	162,4	162,6	165,3	169,1	173,8	173,8	173,1
2013	174,1	175,1	175,1	176,5	176,5	178,2	176,6	177,3	177,3	177,6	176,5	176,9
2014	179,5	179,7	179,1	180,1	180,2	180,4	180,2	179,9	181,1	180,8	180,8	180,0
2015	179,6	181,1	182,4	183,4	182,9	183,8	182,1	183,7	183,7	183,3	183,1	182,8
2016	183,8	183,7	183,5	184,2	184,3	184,5	184,3	185,9	184,8	186,1	185,9	185,6
2017	188,3	189,6	190,0	191,5	190,6	191,0	190,2	190,5	190,7	191,2	191,1	191,2

**ЛАНЧАНИ ИНДЕКСИ
ПОЉОПРИВРЕДНЕ
ПРОИЗВОДЊЕ, 2014–2016.**

Претходна година = 100

I део

**CHAIN INDICES
OF AGRICULTURAL
PRODUCTION, 2014–2016**

Previous year = 100

Part I

	Пољопривреда, укупно ¹⁾ <i>Agriculture, total¹⁾</i>	Биљна производња / <i>Crop production</i>			
		свега <i>All</i>	ратарство <i>Crop farming</i>	воћарство <i>Fruit growing</i>	виноградство <i>Viticulture</i>
2014	102,4	105,7	111,9	79,5	61,3
2015	91,6	86,6	83,4	102,3	139,3
2016	108,3	118,9	124,7	96,1	85,5

**ЛАНЧАНИ ИНДЕКСИ
ПОЉОПРИВРЕДНЕ
ПРОИЗВОДЊЕ, 2014–2016.**

Претходна година = 100

II део

**CHAIN INDICES OF
AGRICULTURAL PRODUCTION,
2014–2016**

Previous year = 100

Part II

	Сточарство / <i>Livestock breeding</i>				
	свега <i>All</i>	говедарство ²⁾ <i>Cattle breeding²⁾</i>	свињарство <i>Pig breeding</i>	овчарство ³⁾ <i>Sheep breeding³⁾</i>	живинарство ⁴⁾ <i>Poultry breeding⁴⁾</i>
2014	101,4	99,9	104,8	104,2	100,5
2015	103,5	100,5	103,8	102,8	102,6
2016	98,3	99,3	104,5	89,1	95,1

¹⁾ Индекси су израчунати на основу индексне листе у коју је укључено 56 економски важних пољопривредних производа за које статистика утврђује производњу. За пондерационе коефицијенте узети су помични трогодишњи процени цена произвођача Републике Србије. Индекс укупне пољопривредне производње израчунат је на бази финалне нето производње.

²⁾ Прираст говеда и производња крављег млека.

³⁾ Прираст оваца, производња вуне и овчијег млека.

⁴⁾ Прираст живине и производња јаја.

¹⁾ Indices computed on the basis of the index list that includes 56 major agricultural products, the production which is statistically established. Three-year fluctuating average values of producer prices on the level of Republic of Serbia were taken as weighting coefficients. Total agricultural production index was computed on the basis of final net production.

²⁾ Increase of cattle and cow's milk production.

³⁾ Increase of sheep, wool and sheep milk production.

⁴⁾ Increase of poultry and eggs production.

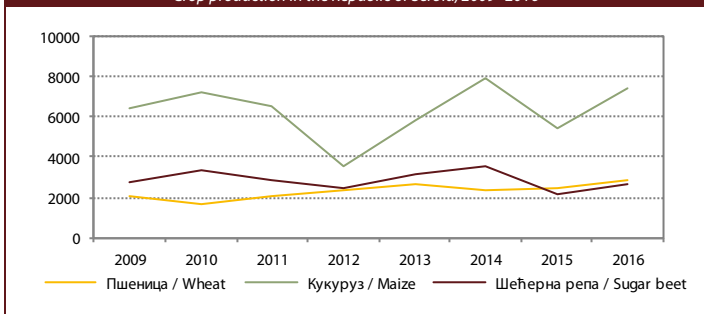
БИЉНА ПРОИЗВОДЊА
Република Србија
CROP PRODUCTION
Republic of Serbia

	2012	2013	2014	2015	2016	
Производња, хиљ. т / Production, tonnes thousand						
Пшеница	2 399	2 690	2 387	2 428	2 885	Wheat
Рај	11	13	12	13	14	Rye
Кукуруз	3 533	5 864	7 952	5 455	7 377	Maize
Сунцокрет	366	513	509	437	621	Sunflower
Дуван	7	8	9	9	8	Tobacco
Шећерна репа	2 483	3 180	3 507	2 183	2 684	Sugar beet
Кромпир	578	767	592	639	714	Potatoes
Шљиве ¹⁾	297	607	422	355	471	Plums ¹⁾
Јабукe ¹⁾	244	516	404	432	400	Apples ¹⁾
Грожђе	149	200	122	171	146	Grapes
Принос по ха, т / Yield per ha, t						
Пшеница	4,0	4,3	3,9	4,1	4,8	Wheat
Рај	2,4	2,8	2,1	2,3	2,9	Rye
Кукуруз	3,6	6,0	7,5	5,4	7,3	Maize
Сунцокрет	2,0	2,7	2,9	2,6	3,1	Sunflower
Дуван	1,4	1,6	1,9	1,8	1,5	Tobacco
Шећерна репа	35,9	47,8	54,7	51,8	54,5	Sugar beet
Кромпир	11,1	15,1	11,4	15,3	17,8	Potatoes
Шљиве ¹⁾	3,8	7,9	5,6	4,8	6,4	Plums ¹⁾
Јабукe ¹⁾	10,3	21,5	16,5	17,5	16,1	Apples ¹⁾
Грожђе	7,0	9,4	5,8	8,0	6,9	Grapes

¹⁾ Извршена је ревизија података о воћарству за период 2013-2016.

¹⁾ The revision of orchards statistics time series 2013 – 2016 was carried out.

Биљна производња у Републици Србији, 2009–2016.
Crop production in the Republic of Serbia, 2009–2016



БРОЈ СТОКЕ
Република Србија
хиљ.

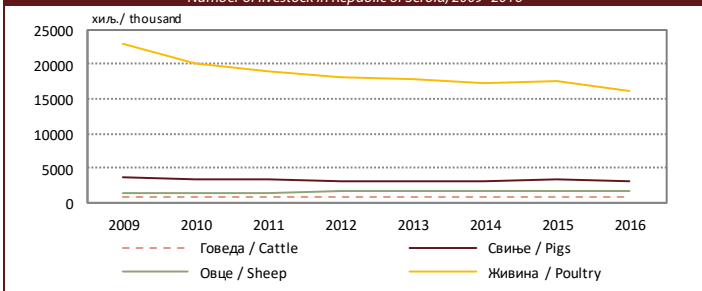
NUMBER OF LIVESTOCK
Republic of Serbia
Heads, thousand

	2012	2013	2014	2015	2016	
Говеда	921	913	920	916	893	Cattle
Свиње	3 139	3 144	3 236	3 284	3 021	Pigs
Овце	1 635	1 616	1 748	1 789	1 665	Sheep
Живина	18 234	17 860	17 167	17 450	16 242	Poultry

Стање 1. децембра

As of 1 December

Број стоке у Републици Србији, 2009–2016.
Number of livestock in Republic of Serbia, 2009–2016



ПРОИЗВОДЊА МЕСА И МЛЕКА
Република Србија

MEAT AND MILK PRODUCTION
Republic of Serbia

	2012	2013	2014	2015	2016	
Месо, хиљ. t						Meat, t thousand
Говеђе	82	70	73	77	77	Beef
Свињско	252	249	258	278	301	Pork
Овчије	22	30	27	30	34	Mutton
Живинско	94	92	94	86	88	Poultry
Млеко¹⁾, мл. литара						Milk¹⁾, litres mill.
Укупно	1 454	1 433	1 476	1 489	1 483	Total

¹⁾Кравље и овчије млеко за људску исхрану и прераду.

¹⁾ Cow's and sheep milk for human consumption and processing.

ПОВРШИНА ШУМА
Република Србија, ha

FOREST AREA
Republic of Serbia, ha

	Укупно <i>Total</i>	Држав- не шуме <i>State owner- ship</i>	Приват- не шуме <i>Private owner- ship</i>	
2014	2 168 746	953 218	1 215 528	2014
Београдски регион	61 626	15 243	46 383	Beogradski region
Регион Војводине	123 811	118 743	5 788	Region Vojvodine
Регион Шумадије и Западне Србије	963 740	400 578	563 162	Region Šumadije i Zapadne Srbije
Регион Јужне и Источне Србије	1 019 569	418 654	600 915	Region Južne i Istočne Srbije
Регион Косово и Метохија	Region Kosovo i Metohija

ПОСЕЧЕНО ДРВО
Република Србија, хиљ. m³

FELLED TIMBER
Republic of Serbia, m³ thousand

	Бруто маса, укупно <i>Gross volume, total</i>	По сектору својине <i>By ownership</i>		По врсти дрвећа <i>By species</i>	
		државне <i>State</i>	приватне <i>Private</i>	лишћара <i>Broad- leaved</i>	четинара <i>Conifers</i>
2012	2 636	2 075	561	2 345	291
2013	2 680	2 167	513	2 330	350
2014	2 679	2 173	506	2 295	384
2015	2 954	2 372	582	2 552	402
2016	3 159	2 391	768	2 734	425
Београдски регион <i>Beogradski region</i>	89	86	3	88	1
Регион Војводине <i>Region Vojvodine</i>	705	680	25	699	6
Регион Шумадије и Западне Србије <i>Region Šumadije i Zapadne Srbije</i>	1 207	867	340	857	350
Регион Јужне и Источне Србије <i>Region Južne i Istočne Srbije</i>	1 158	758	400	1 090	68
Регион Косово и Метохија <i>Region Kosovo i Metohija</i>

**ШТЕТЕ У ШУМАМА,
2012–2016.
Република Србија**

**DAMAGE TO FORESTS,
2011–2015
Republic of Serbia**

	2012	2013	2014	2015	2016	
Бесправна сеча, m ³	27 199	17 601	26 086	22 892	20 169	Illicit felling, m ³
Остале штете од човека ¹⁾ , m ³	391	258	438	1 501	1 591	Other damages, caused by man ¹⁾ , m ³
Штета од инсеката, m ³	2 583	13 056	29 861	32 680	40 520	By pests, m ³
Штета од елементарних непогода, m ³	18 619	29 960	41 107	116 431	86 826	By inclement weather, m ³
Штета од биљних болести, m ³	5 765	17 556	14 769	13 218	3 724	By plant diseases, m ³
Штета од пожара ²⁾						By fire ²⁾
ha	7 460	561	284	827	296	ha
m ³	63 118	7 343	10 256	5 059	37 114	m ³

¹⁾ Обухваћени су: крађа шумских сортимената, бесправна паша, бесправно заузеће земљишта, еколошко тровање и остале штете од човека.

²⁾ Обухваћене су штете од пожара и у приватним шумама.

¹⁾ Covered is theft of forest assortments, illicit pasture, illicit occupation, environmental pollution and other damages caused by man.

²⁾ Covered is damage by fire in private forests.



ПРИМАРНА ПРОИЗВОДЊА
ЕНЕРГИЈЕ, 2015.

PRIMARY PRODUCTION
OF ENERGY, 2015

	TJ	%	
РЕПУБЛИКА СРБИЈА	454 476	100	REPUBLIC OF SERBIA
Угаљ	301 471	66	Coal
Хидроелектрична енергија	38 819	9	Hydro-electricity
Соларна електрична енергија	40	0	Solar electric power
Сирова нафта и течности природног гаса	46 613	10	Crude oil and natural gas liquid
Огревно дрво ¹⁾	45 827	10	Firewood ¹⁾
Природни гас	21 207	5	Natural gas
Геотермална енергија	257	0	Geothermal energy
Биогас	242	0	Biogas

¹⁾Финална потрошња огревног дрвета за домаћинства преузета је од Министарства рударства и енергетике.

¹⁾Final household consumption of firewood is taken over from the Ministry of mining and energy.

ПРОИЗВОДЊА ЕНЕРГИЈЕ
ТРАНСФОРМАЦИЈОМ, 2015.

TRANSFORMATION
OUTPUT, 2015

	TJ	%	
РЕПУБЛИКА СРБИЈА	293 325	100	REPUBLIC OF SERBIA
Деривати нафте	150 873	51	Petroleum products
Термоелектрична енергија	99 014	34	Thermal-electricity
Топлотна енергија	35 256	12	Heat
Прерада угља	5 852	2	Coal transformation
Ћумур, дрвни пелети и дрвни брикети	2 330	1	Charcoal, wood pellets and briquettes

ЕНЕРГИЈА РАСПОЛОЖИВА ЗА
ФИНАЛНУ ПОТРОШЊУ, 2015.

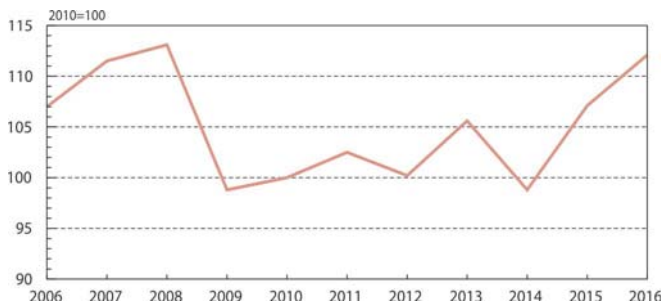
ENERGY AVAILABLE FOR FINAL
CONSUMPTION, 2015

	TJ	%	
РЕПУБЛИКА СРБИЈА	367 510	100	REPUBLIC OF SERBIA
Деривати нафте	128 035	35	Petroleum products
Електрична енергија	97 462	26	Electricity
Природни гас	40 446	11	Natural gas
Угаљ и производи од угља	27 984	8	Coal and coal products
Топлотна енергија	29 988	8	Heat
Дрвна горива ¹⁾	43 237	12	Wood fuels ¹⁾
Геотермална енергија	256	0	Geothermal energy
Биогас	102	0	Biogas

¹⁾Финална потрошња огревног дрвета за домаћинства преузета је од Министарства рударства и енергетике.

¹⁾ Final household consumption of firewood is taken over from the Ministry of mining and energy.

Индустријска производња у Републици Србији, 2005–2015. (2010=100)
 Industrial production in Republic of Serbia, 2005–2015 (2010=100)



**БАЗНИ ИНДЕКСИ ИНДУСТРИЈСКЕ
 ПРОИЗВОДЊЕ ПО НАМЕНИ И
 СЕКТОРИМА, 2012–2016.**

2010 = 100

**BASE INDICES OF INDUSTRIAL
 PRODUCTION BY MIGs AND
 CA SECTIONS, 2012–2016**

2010 = 100

	2012	2013	2014	2015	2016	
Индустрија – укупно	100,2	105,6	98,8	107,1	112,1	Industry total
Енергија	98,9	112,0	92,5	108,1	110,0	Energy
Интермедијарни производи, осим енергије	97,6	96,2	93,1	98,5	107,4	Intermediate goods, excluded energy
Капитални производи	112,6	143,7	137,8	142,1	144,3	Capital goods
Трајни производи за широку потрошњу	88,1	100,0	100,4	101,5	111,1	Durable consumer goods
Нетрајни производи за широку потрошњу	101,7	98,3	99,1	104,2	108,6	Non-durable con- sumer goods
Рударство	109,9	115,8	96,5	106,6	110,9	Mining and quarrying
Прерађивачка индустрија	98,9	103,5	102,1	107,7	113,3	Manufacturing
Снабдевање ел. ене- ргијом, гасом, паром и климатизација	101,9	110,3	88,1	104,5	107,3	Electricity, gas, steam and air conditioning supply

**ИНДЕКСИ ИНДУСТРИЈСКЕ
ПРОИЗВОДЊЕ ПО
ДЕЛАТНОСТИМА, 2012– 2016.**
Претходна година = 100

**INDICES OF INDUSTRIAL
PRODUCTION BY ACTIVITIES,
2012–2016**
Previous year = 100

	2012	2013	2014	2015	2016	
Индустрија – укупно	97,8	105,5	93,5	108,3	104,7	Industry total
Енергија	93,6	113,2	82,6	116,9	101,9	Energy
Интермедијарни производи, осим енергије	94,1	99,0	96,8	105,3	109,1	Intermediate goods, excluded energy
Капитални производи	105,5	127,6	95,9	103,1	101,6	Capital goods
Трајни производи за широку потрошњу	105,8	113,6	100,4	101,0	109,5	Durable consumer goods
Нетрајни производи за широку потрошњу	102,9	96,7	100,9	105,0	104,2	Non-durable consumer goods
Рударство	100,0	105,3	83,4	110,6	104,0	Mining and quarrying
Експлоатација угља	93,1	105,4	74,2	125,3	101,7	Mining of coal and lignite
Експлоатација сирове нафте и природног гаса	109,6	101,9	95,5	94,2	92,2	Extraction of crude petro- leum and natural gas
Експлоатација руда метала	121,3	113,1	93,8	87,2	114,8	Mining of metal ores
Остало рударство	91,8	83,4	105,8	111,2	108,9	Other mining and quarrying
Прерађивачка индустрија	99,1	104,8	98,6	105,3	105,3	Manufacturing
Производња прехранбених производа	100,7	95,4	104,5	100,1	106,0	Manufacture of food products
Производња пића	103,4	92,7	99,5	104,6	99,9	Manufacture of beverages
Производња дуванских производа	93,3	92,7	97,5	157,7	122,6	Manufacture of tobacco products
Производња текстила	98,1	97,7	80,7	124,6	84,8	Manufacture of textile
Производња одевних предмета	110,4	95,0	99,4	95,6	107,2	Manufacture of wearing apparel
Производња коже и предмета од коже	87,7	94,5	87,4	83,9	95,2	Manufacture of leather and related products
Прерада дрвета и производи од дрвета, осим намештаја	120,1	99,7	112,4	92,8	98,7	Manufacture of wood and of products of wood and cork, except furniture
Производња папира и производа од папира	105,2	99,9	101,5	105,9	99,5	Manufacture of paper and paper products
Штампање и умножавање аудио и видео записа	100,7	96,6	95,4	110,8	113,9	Printing and reproduction of recorded media
Производња кокса и деривата нафте	95,3	148,2	98,3	107,9	100,3	Manufacture of coke and refined petroleum products

**ИНДЕКСИ ИНДУСТРИЈСКЕ
ПРОИЗВОДЊЕ ПО
ДЕЛАТНОСТИМА, 2012– 2016.**

(наставак)

Претходна година = 100

**INDICES OF INDUSTRIAL
PRODUCTION BY ACTIVITIES,
2012–2016**

(continued)

Previous year = 100

	2012	2013	2014	2015	2016	
Производња хемикалија и хемијских производа	81,6	123,9	87,1	104,2	115,8	Manufacture of chemicals and chemical products
Производња основних фармацеутских производа и препарата	112,5	104,7	100,4	116,4	99,5	Manufacture of basic pharmaceutical products and pharmaceutical preparations
Производња производа од гуме и пластике	118,4	92,2	99,8	107,5	110,5	Manufacture of rubber and plastic products
Производња производа од неметалних минерала	93,0	86,3	103,1	103,0	106,1	Manufacture of other non-metallic mineral products
Производња основних метала	53,3	92,2	108,5	120,6	108,8	Manufacture of basic metals
Производња металних производа, осим машина	112,6	105,3	75,3	106,8	107,8	Manufacture of fabricated metal products, except machinery and equipment
Производња рачунара, електронских и оптичких производа	98,0	55,6	108,6	77,8	114,6	Manufacture of computer, electronic and optical products
Производња електричне опреме	99,3	111,2	97,6	102,3	109,1	Manufacture of electrical equipment
Производња машина и опреме на другом месту непоменуте	103,8	65,8	129,0	119,1	98,9	Manufacture of machinery and equipment n.e.c
Производња моторних возила и приколица	116,5	239,3	97,1	95,4	92,4	Manufacture of motor vehicles, trailers and semi-trailers
Производња осталих саобраћајних средстава	80,2	66,5	96,7	85,1	152,5	Manufacture of other transport equipment
Производња намештаја	103,4	98,6	95,6	100,9	111,2	Manufacture of furniture
Остале прерађивачке делатности	102,3	119,7	92,1	145,0	109,4	Other manufacturing
Поправка и монтажа машина и опреме	89,0	100,4	85,0	106,6	102,9	Repair and installation of machinery and equipment
Снабдевање ел. енергијом, гасом, паром и климатизација	92,9	108,1	79,9	118,8	102,7	Electricity, gas, steam and air conditioning supply
Снабдевање ел. енергијом, гасом, паром и климатизација	92,9	108,1	79,9	118,8	102,7	Electricity, gas, steam and air conditioning supply

ИНДЕКСИ У ГРАЂЕВИНАРСТВУ

Република Србија
Претходна година = 100

INDICES OF CONSTRUCTION

Republic of Serbia
Previous year = 100

	2011	2012	2013	2014	2015	2016	
Вредност изведе- них радова, текуће цене	122,8	104,5	82,1	106,6	120,2	107,9	Value of construction works accomplished, current prices
Вредност изведе- них радова, сталне цене	118,9	101,2	79,4	102,5	120,4	108,0	Value of construction works accomplished, constant prices

**ИЗВЕДЕНИ ГРАЂЕВИНСКИ
РАДОВИ**

Република Србија
хиљ. РСД

**CONSTRUCTION
WORKS COMPLETED**
Republic of Serbia
RSD thousand

	2013	2014	2015	2016	
Укупно	189 512 803	201 966 895	242 779 495	261 991 394	Total
Зграде	85 776 110	86 740 490	94 539 376	112 310 986	Buildings
Стамбене	31 861 715	29 371 639	30 701 833	38 605 044	Residential buildings
Нестамбене	53 914 395	57 368 851	63 837 543	73 705 942	Non-residential buildings
Остале грађевине	103 673 596	115 053 660	148 158 767	149 090 450	Civil engineer- ing works
Саобраћајна инфра- структура	66 551 053	76 411 613	106 585 662	109 485 395	Transport infrastructures
Цевоводи, комуника- циони и електрични водови	28 019 670	27 721 342	31 815 237	32 382 248	Pipelines, communica- tion and electric power lines
Сложене индустрijske грађевине	6 905 742	9 311 175	7 869 097	5 391 052	Complex industrial structures
Остале непомену- те грађевине	2 197 131	1 609 530	1 888 771	1 831 755	Other civil engineering works

**ЗАВРШЕНЕ ГРАЂЕВИНЕ
НОВОГРАДЊЕ**
Република Србија

**NEW CONSTRUCTIONS,
COMPLETED**
Republic of Serbia

	Јед. мере <i>Unit of measure</i>	2006–2016	2016	
Зграде	хиљ. м² thous. m²	23 412	2 044	Buildings
Стамбене	хиљ. м² thous. m²	14 275	1 112	Residential
Зграде с једним станом	хиљ. м ² thous. m ²	2 489	196	One-dwelling buildings
Зграде с два стана и више станова	хиљ. м ² thous. m ²	11 659	906	Two- and more dwelling buildings
Зграде за становање заједница	хиљ. м ² thous. m ²	127	10	Collective buildings
Нестамбене	хиљ. м² thous. m²	9 137	932	Non-residential
Хотели и сличне зграде	хиљ. м ² thous. m ²	483	17	Hotels and similar buildings
Пословне зграде	хиљ. м ² thous. m ²	1 874	153	Business buildings
Зграде за трговину на велико и мало	хиљ. м ² thous. m ²	1 596	117	Wholesale and retail trade store buildings
Зграде за саобраћај и комуникације	хиљ. м ² thous. m ²	162	11	Traffic and communication buildings
Индустријске зграде и складишта	хиљ. м ² thous. m ²	3 449	443	Industry buildings and warehouses
Зграде за културно-уметничку делатност и забаву, образовање, болнице и остале зграде за здравствену заштиту	хиљ. м ² thous. m ²	751	73	Culture, public entertainment, education, hospitals and other health care institution buildings
Остале нестамбене зграде	хиљ. м ² thous. m ²	822	119	Other non-residential buildings
Остале грађевине				Civil engineering works
Ауто-путеви, путеви и улице	km	6 480	523	Highways, roads and streets
Железничке пруге	km trace km route	26	15	Railways
Гасовод	km	2 642	105	Gas pipelines
Водовод	km	2 060	183	Water pipelines
Пароводи и топловоди	km	99	5	Hot water pipelines
Канализациона мрежа	km	1 711	124	Sewerage system

¹⁾ Без извођача са АП Косово и Метохија од 1999. године.

¹⁾ Since 1999 the contractors from AP Kosovo and Metohija have not been included.

ИЗГРАЂЕНИ СТАНОВИ

CONSTRUCTED DWELLINGS

Република Србија

Republic of Serbia

	Завршени станови <i>Dwellings completed</i>		Број незавршених станава <i>Dwellings not completed</i>	Изграђени станови на 1000 становника <i>Constructed dwellings per 1000 inhabitants</i>
	број <i>Number</i>	површина, m ² <i>Area, m²</i>		
1953	11 718	647 000	...	1,7
1960	26 303	1 300 901	37 320	3,4
1970	51 773	3 044 700	67 181	6,2
1980	50 267	3 607 648	127 926	5,5
1990	41 547	3 075 399	109 861	4,2
2000	10 372	809 477	39 490	1,0
2010	18 648	1 252 738	26 793	2,6
2012	15 223	945 145	17 346	2,1
2013	13 505	852 488	13 514	1,9
2014	11 097	706 449	11 010	1,6
2015	10 306	659 876	10 941	1,5
2016	11 332	782 841	21 520	1,6

СТАМБЕНИ ФОНД ПРЕМА ПОПИСИМА¹⁾²⁾

HOUSING STOCK, BY CENSUSES¹⁾²⁾

Република Србија

Republic of Serbia

	Број станава, хиљ. <i>Number of dwellings, thous.</i>	Површина станава, хиљ. m ² <i>Floor space, thous. m²</i>	Просечна површина стана, m ² <i>Average floor space, m²</i>	Просечна површина стана на 1 лице, m ² <i>Average floor space per capita, m²</i>	Просечан број лица на 1 стан <i>Average number of occupants per dwelling</i>
31.03.1961	1 765	81 953	46,4	10,7	4,3
31.03.1971	2 154	104 631	48,6	12,4	3,9
31.03.1981	2 581	155 121	60,1	16,8	3,6
31.03.1991	2 852	192 144	67,4	19,6	3,4
31.03.2002	2 744	181 206	66,0	23,9	2,8
30.09.2011	3 013	217 849	72,3	30,6	2,4

¹⁾ Подаци пописа од 1961. до 1981. године односе се на читаву територију Републике Србије, док пописи 1991, 2002. и 2011. године не садрже податке за АП Косово и Метохија. Попис 1991. године бојкотован је од стране већине албанског становништва, док 2002. и 2011. године на територији јужне српске покрајине нису постојали услови за спровођење пописа.

²⁾ Стамбеним фондом обухваћени су настањени и празни станови намењени за стално становање.

¹⁾ The census data in the period from 1961 to 1981 relate to the entire territory of the Republic of Serbia, while 1991, 2002 and 2011 censuses do not contain the data for the AP Kosovo and Metohija. 1991 Census was boycotted by the majority of the Albanian population, while in 2002 and 2011 there were no adequate conditions on the territory of the south Serbian province for the implementation of the census.

²⁾ Housing stock covers both occupied and unoccupied dwellings intended for permanent residence.


**ГРАЂЕВИНСКИ РАДОВИ
У ИНОСТРАНСТВУ¹⁾**
хиљ. РСД

**CONSTRUCTION WORKS
ABROAD ¹⁾**
RSD thousand

	2013	2014	2015	2016
Вредност уговорених радова <i>Value of contracted works</i>	36 881 845	35 405 778	29 422 016	27 681 779
Вредност изведених радова <i>Value of works done</i>	33 614 169	28 224 451	23 827 474	19 684 467
Европа / <i>Europe</i>	24 261 759	18 056 931	12 875 817	11 208 543
Азија / <i>Asia</i>	1 056 060	905 719	3 690 613	3 918 496
Африка / <i>Africa</i>	5 205 155	5 125 368	3 720 018	3 148 708
Северна Америка / <i>North America</i>	27 789	–	–	–
Јужна Америка / <i>South America</i>	3 063 406	4 136 433	3 541 026	1 408 720

¹⁾ Вредност радова прерачуната је по курсу 1 USD (2013 = 86,1763 РСД; 2014 = 83,1282 РСД; 2015 = 99,4641 РСД; 2016 = 111,2468 РСД).

¹⁾ Value of works converted by USD exchange rate. (2013 = 86.1763 RSD; 2014 = 83.1282 RSD; 2015 = 99.4641 RSD; 2016 = 111.2468 RSD).



СПОЉНА ТРГОВИНА
EXTERNAL TRADE

СПОЉНОТРГОВИНСКИ БИЛАНС

Република Србија
мил. USD

EXTERNAL TRADE BALANCE

Republic of Serbia
USD million

	2013	2014	2015	2016	2017	
Извоз	14 610	14 845	13 376	14 883	16 992	Exports
Увоз	20 531	20 584	17 875	18 899	21 947	Imports
Дефицит	-5 921	-5 739	-4 499	-4 016	-4 954	Deficit
Покривеност увоза извозом (%)	71,2	72,1	74,8	78,8	77,4	Exports-imports ratio (%)

ПРВИХ ДЕСЕТ ЗЕМАЉА
СПОЉНОТРГОВИНСКИХ
ПАРТНЕРА
РЕПУБЛИКЕ СРБИЈЕ, 2017.

TOP TEN EXTERNAL
TRADE PARTNERS OF
THE REPUBLIC OF SERBIA,
2017

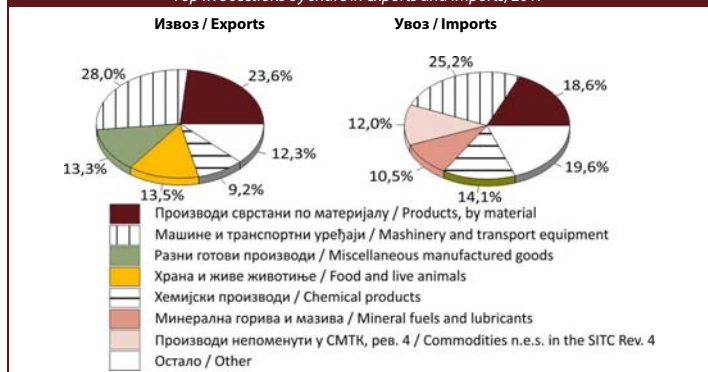
Земља Country	Извоз Exports		Земља Country	Увоз Imports	
	мил. USD million	%		мил. USD million	%
Укупно / Total	16 992	100	Укупно / Total	21 947	100
Италија / Italy	2 237	13,2	Немачка / Germany	2775	12,6
Немачка / Germany	2 132	12,5	Италија / Italy	2209	10,1
Босна и Херцеговина Bosnia and Herzegovina	1 370	8,1	Кина China	1776	8,1
Руска Федерација Russian Federation	995	5,9	Руска Федерација Russian Federation	1586	7,2
Република Црна Гора Republic of Montenegro	819	4,8	Мађарска Hungary	1067	4,9
Румунија / Romania	817	4,8	Пољска / Poland	902	4,1
Бугарска / Bulgaria	666	3,9	Турска / Turkey	822	3,7
Република Македонија Republic of Macedonia	633	3,7	Аустрија / Austria	674	3,1
Хрватска / Croatia	623	3,7	Румунија / Romania	645	2,9
Мађарска / Hungary	619	3,6	Француска / France	629	2,9

**ИЗВОЗ И УВОЗ РЕПУБЛИКЕ
СРБИЈЕ ПО СЕКТОРИМА СМТК**
мил. USD

**EXPORTS AND IMPORTS OF THE
REPUBLIC OF SERBIA BY SITC**
USD million

	Извоз / Exports			Увоз / Imports			Total
	2015	2016	2017	2015	2016	2017	
Укупно	13 376	14 883	16 992	17 875	18 899	21 947	
Храна и живе животиње	2 086	2 267	2 292	1 107	1 091	1 242	Food and live animals
Пића и дуван	440	550	495	221	308	311	Beverages and tobacco
Сирове материје, нејестиве, осим горива	448	493	599	734	776	1 056	Crude materials, inedible, except fuels
Минерална горива, мазива и сродни производи	381	366	432	2 093	1 710	2 294	Mineral fuels, lubricants and related materials
Животињска и биљна уља, масти и воскови	157	193	188	50	50	64	Animal and vegetable oils, fats and waxes
Хемијски и сл. производи, н. н.	1 131	1 309	1 571	2 665	2 765	3 084	Chemicals and related products, n.e.c.
Израђени производи сврстани по материјалу	2 870	3 048	4 017	3 252	3 419	4 088	Manufactured goods classified by material
Машине и транспортни уређаји	3 896	4 399	4 762	4 935	5 273	5 535	Machinery and transport equipment
Разни готови производи	1 762	1 980	2 258	1 308	1 438	1 635	Miscellaneous manufactured articles
Производи непоменути у СМТК, рев. 4	204	278	379	1 510	2 069	2 637	Commodities n.e.c. in the SITC Rev. 4

Првих пет сектора по учешћу у извозу и увозу, 2017.
Top five sections by share in exports and imports, 2017



СТРУКТУРА ИЗВОЗА И УВОЗА

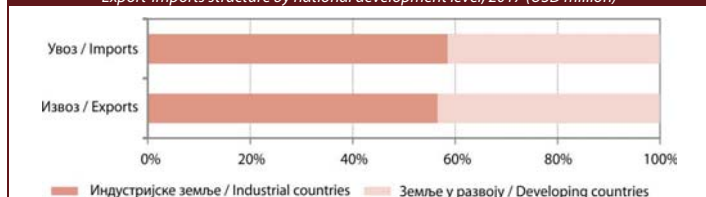
EXPORTS AND IMPORTS STRUCTURE

Република Србија

Republic of Serbia

	Извоз / Exports		Увоз / Imports		
	2016	2017	2016	2017	
По ВЕС намени / By BEC destination					
Укупно	100,0	100,0	100,0	100,0	Total
Средства за рад	11,1	11,1	12,9	12,4	Means of labour
Репродукција	51,9	55,5	55,9	57,2	Reproduction
Потрошна роба	37,0	33,4	20,4	18,6	Consumables
Некласификовано по ВЕС	0,0	0,0	10,9	11,9	Unclassified by BEC
По развијености земаља / By national economic development					
Укупно	100,0	100,0	100,0	100,0	Total
Индустријске земље	57,2	56,6	60,1	58,6	Industrial countries
ЕУ	94,4	94,7	93,2	93,7	EU
ЕФТА	1,6	1,6	2,1	2,2	EFTA
Остале развијене земље	4,0	3,7	4,7	4,2	Other developed countries
Земље у развоју	42,8	43,4	40,0	41,4	Developing countries
По облицима организовања / By type of organization					
Укупно	100,0	100,0	100,0	100,0	Total
Друштво са ограниченом одговорношћу	82,5	83,4	83,3	83,7	Limited liabilities company
Отворено акционарско друштво	0,0	0,0	0,0	0,0	Joint stock company, open type
Затворено акционарско друштво	0,0	0,1	0,0	0,0	Joint stock company, other
Јавно предузеће	1,2	1,2	2,6	2,5	Public enterprise
Предузетници – самосталне радње	1,0	1,0	0,7	0,7	Unincorporated enterprises, sole proprietorships
Ортачко друштво	0,1	0,1	0,1	0,1	Partnerships
Остали облици организовања	15,0	14,2	13,3	12,9	Other organization forms

Структура извоза и увоза по развијености земаља, 2017. (млн. USD)
Export-imports structure by national development level, 2017 (USD million)

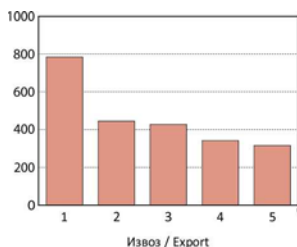


**ДЕСЕТ НАЈВАЖНИЈИХ
ПРОИЗВОДА
У СПОЉНОТРГОВИНСКОЈ
РАЗМЕНИ – ПО НССТ, 2017.
Република Србија**

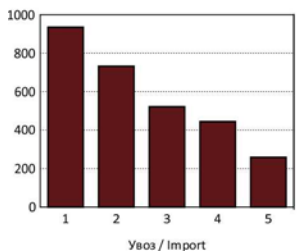
**TOP TEN
EXTERNAL TRADE
ITEMS, BY NFTS,
2017
Republic of Serbia**

Производ Product	Извоз Exports		Производ Product	Увоз Imports	
	мил. USD million	% од укуп- ног %		мил. USD million	% од укуп- ног %
Укупно / Total	16 992	100	Укупно / Total	21 947	100
Сетови проводника за авионе, возила, бродове / Ignition wiring sets of a kind used in vehicle, aircraft or ships	784	4,6	Нафта и уља од битумино-зних минерала, сирови / Petroleum oils and oils obtained from bituminous minerals, crude	936	4,3
Аутомобили, дизел, до 1500cm ³ / Motor cars, diesel or semi-diesel, of a cylinder capacity not exceeding 1500 cm ³	445	2,6	Остали делови и прибор за моторна возила / Other parts and accessories of the motor vehicles	840	3,8
Нове спољне пнеуматске гуме за аутомобиле / Tyres, new pneumatic, used on motor cars	427	2,5	Лекови, н.н, за малопродају Medicaments, n.e.s., put up for retail sale	569	2,6
Рафинисани бакар Refined copper	350	2,1	Природни гас у гасовитом стању / Natural gas, in the gaseous state	444	2,0
Аутомобили, паљење свећицом, >1000=<1500cm ³ Motor cars, with spark-ignition internal combustion reciprocating piston engine, >1000=<1500cm ³	317	1,9	Аутомобили, дизел, преко 1500 али =<2500 cm ³ / Motor cars, diesel or semi-diesel, of a cylinder capacity exceeding 1500 cm ³ but not 2500cm ³	265	1,2
ТВП(Фе, нелег.челик), непревуч.,Ш>=600mm, котур / Flat-rolled products of iron or non-alloy steel, hot-rolled, not clad, of a width >=600mm, in coils	309	1,8	Телефони за мрежу станица или друге мреже / Telephones for cellular networks or for other wireless networks	259	1,2
Кукуруз, остали / Maize, other	274	1,6	Гасна уља / Gas oils	247	1,1
Цигарете које садрже дуван Cigarettes containing tobacco	235	1,4	Кокс и полукокс од каменог угља / Coke and semi-coke of coal	237	1,1
Малине, смрзнуте, без шећера Raspberries, frozen, without sugar	233	1,4	Остали електрични проводници, за напон=<1000V / Other electric conductors, for a voltage not exceeding 1000V	203	0,9
Хартија и картон, премазани пластиком, остало / Paper and paperboard, coated, impregnated or covered with plastics, other	220	1,3	Руде гвожђа, агломерисане Iron ore, agglomerated	197	0,9

Пет најважнијих производа у спољнотрговинској размени, по ЦТ, 2017. (мил. USD)
 Top five products in ET, by CT, 2017 (USD million)



1. Сетови проводника за паљење, остали сетови за возила
Ignition wiring sets and other wiring sets for vehicles
2. Аутомобили, дизел, до 1500 cm³
Motor cars, for persons, diesel, <= 1500 cm³
3. Гуме спољне пнеуматске, нове за путничке аутомобиле
New pneumatic tyres, of rubber, new, for motor cars
4. Катодe и секције катода, од рафинисаног бакра
Copper, refined, in the form of cathodes and sections of cathodes
5. Аутомобили, бензински, > 1000 = < 1500 cm³
Motor cars, for persons, petrol, >1000=<1500 cm³



1. Нафта и уља од битуменозних минерала, сирова
Petroleum oils and oils from bituminous minerals, crude
2. Делови, остало, за монтажу: 870110, 8703, део 8704, 8705
Parts, other, for assembly of: 870110; 8703; part 8704; 8705
3. Остали лекови, за малопродају
Other medicaments, for retail sale
4. Гас природни у гасовитом стању
Natural gas, gaseous state
5. Телефони за мрежу станица или за друге бежичне мреже
Telephones for mobile networks or for other wireless networks

ПРОДАВНИЦЕ И ПРОМЕТ
У ТРГОВИНИ, 2012–2016.
Република Србија

SHOPS AND TURNOVER
IN TRADE, 2012–2016
Republic of Serbia

	Трговина на мало, 47 КД <i>Retail trade, CA 47</i>			Промет, текуће цене, мил. РСД <i>Turnover, current prices, RSD million</i>		
	продавнице <i>Stores</i>	промет ¹⁾ , мил. РСД <i>Turnover¹⁾, RSD mill.</i>	промет ¹⁾ по једној продавници, хиљ. РСД <i>Turnover¹⁾ per store, RSD thous.</i>	у трговини на велико и мало моторним возилима, 46 КД 45 КД <i>Wholesale trade, CA 46 Wholesale and retail trade of motor vehicles, CA 45</i>	у трговини на велико и мало моторним возилима, 45 КД <i>Wholesale and retail trade of motor vehicles, CA 45</i>	
2012	84 273	988 130	11 725	2 259 030	202 200	2012
2013	71 200	937 979	13 174	2 278 300	198 251	2013
2014	58 762	960 287	16 342	2 209 689	193 125	2014
2015	56 954	975 766	17 133	2 255 946	207 160	2015
2016	56 175	1 050 246	18 696	2 273 878	250 054	2016
Србија – север	31 741	666 060	20 984	1 915 825	188 407	Srbija – sever
Србија – југ	24 434	384 186	15 723	358 053	61 647	Srbija – jug

¹⁾У ценама 2010. године.

¹⁾2010 prices.

Индекси развоја трговине на мало, 47 КД, 2012–2016.
Retail trade development indices, CA 47 2012–2016



КАПАЦИТЕТ И ПРОМЕТ У
УГОСТИТЕЉСТВУ, 2012–2016.
Република Србија

CATERING CAPACITIES AND
TURNOVER, 2012–2016
Republic of Serbia

	Смештајни објекти <i>Accommo- dation establish- ments</i>	Собе <i>Rooms</i>	Лежаји, укупно <i>Beds, total</i>	Лежаји, стални <i>Beds, staying</i>	Промет, мил. РСД, укупно <i>Turnover, total RSD million</i>	
2012	1 021	46 020	113 385	103 963	60 841	2012
2013	911	43 657	107 256	102 793	64 685	2013
2014	834	43 603	102 940	98 589	65 105	2014
2015	847	45 396	106 102	93 227	67 318	2015
2016	953	46 362	109 469	104 178	72 242	2016
СРБИЈА – СЕВЕР	392	17 307	37 314	35 567	41 268	SRBIJA – SEVER
СРБИЈА – ЈУГ	561	29 055	72 155	68 611	30 974	SRBIJA – JUG

ДОЛАСЦИ И НОЋЕЊА ТУРИСТА,
2012–2016.

TOURIST ARRIVALS AND
OVERNIGHT STAYS, 2012–2016

хиљ.

thous.

	Доласци <i>Arrivals</i>		Ноћења <i>Overnight stays</i>		Просеч- на дужина боравка <i>Average stay</i>	
	укупно <i>Total</i>	домаћи <i>Domestic</i>	укупно <i>Total</i>	домаћи <i>Domestic</i>		
	2012	2 080	1 270	6 485		
2013	2 192	1 271	6 567	4 579	3,0	2013
2014	2 192	1 163	6 086	3 925	2,8	2014
2015	2 437	1 305	6 652	4 242	2,7	2015
2016	2 754	1 472	7 534	4 795	2,7	2016
СРБИЈА – СЕВЕР	1 360	419	2 991	1 067	2,2	SRBIJA – SEVER
СРБИЈА – ЈУГ	1 394	1 053	4 543	3 728	3,3	SRBIJA – JUG

ИНФРАСТРУКТУРА И
КАПАЦИТЕТИ

Република Србија

INFRASTRUCTURE AND
CAPACITIES

Republic of Serbia

	2012	2013	2014	2015	2016	
Копнени саобраћај / Land transport						
Железнички саобраћај						Railway transport
Грађевинска дужина пруга, km	3 809	3 809	3 809	3 739	3 739	Railway line construction length, km
Од тога: Електрифицирани	1 279	1 275	1 275	1 279	1 279	Of which: electrified
Путничка кола	784	786	748	833	867	Passenger coaches
Путничка места, хиљ.	48	48	45	56	59	Passenger seat, thous.
Теретна кола	8 449	8 452	8 486	8 486	7 277	Freight vehicles
Носивост, хиљ. t	431	431	432	432	411	Carrying capacity, thous. t
Погонска снага, хиљ. kW	890	892	892	707	879	Engine power, thous. kW
Друмски саобраћај						Road transport
Путеви, km	45 220	44 604	45 013	45 688	46 220	Roads, km
Од тога: Савремени коловоз	29 472	29 659	29 603	30 438	31 103	Of which: Modern track
Туцаник	7 621	7 423	7 705	7 685	7 614	Crushed stone path
Земљани	8 127	7 522	7 705	7 565	7 503	Beaten earthen path
Аутобуси, број	2 152	2 144	2 054	2 183	2 197	Motor-coaches, buses, number
Седишта, хиљ.	125	103	100	103	106	Seats, thous.
Погонска снага, хиљ. kW	447	449	439	447	489	Motor power, thous. kW
Теретни аутомобили и прикључна возила, број	5 047	5 696	6 366	8 159	9 552	Freight cars and articulated vehicles, number
Носивост, хиљ. t	65	72	80	102	120	Freight capacity, thous. t
Погонска снага, хиљ. kW	776	887	950	1 230	1 458	Motor power, thous. kW
Градски саобраћај						City transport
Путничка места, хиљ. Од тога:	429	411	423	449	420	Passenger seats, thous. Of which:
Аутобуси	375	356	367	395	363	Bus
Тролејбуси	15	15	14	14	14	Trolleybuses
Трамваји	39	40	42	40	43	Tram streetcars

**ИНФРАСТРУКТУРА И
КАПАЦИТЕТИ**

(наставак)

Република Србија
**INFRASTRUCTURE AND
CAPACITIES**

(continued)

Republic of Serbia

	2012	2013	2014	2015	2016	
Цевоводни саобраћај / Pipeline transport						
Дужина нафтовода, km	434	434	279	279	279	Oil pipeline length, km
Дужина гасовода, km	1 473	1 480	1 480	1 517	1 517	Gas pipeline length, km
Водени саобраћај / Waterway transport						
Саобраћај унутрашњим пловним путевима¹⁾						Inland waterway transport¹⁾
Пловне реке и канали, km ²⁾	1 593	1 593	1 593	1 593	1 593	Navigable rivers and canals, km ²⁾
Теретна пловила	278	280	180	174	130	Freight vessel
Носивост, хиљ. t	295	286	184	173	171	Carrying capacity, thous. t
Потискивачи и тегљачи	32	33	28	28	19	Pusher vessels and tugs
Погонска снага, хиљ. kW	32	32	26	26	23	Power, thous. kW
Ваздушни саобраћај / Air transport						
Аеродроми	2	2	2	2	2	Airport
Авиони	14	17	23	18	18	Jets
Путничка места	1 279	1 449	1 985	1 387	1 387	Passenger seats
Нето носивост, t	335	341	701	352	352	Net carrying capacity, t
Поштанске активности и телекомуникације Postal activities and telecommunications						
Поште	1 499	1 489	1 478	1 510	1 535	Post offices
Претплатници фиксне телефоније, хиљ.	2 842	2 783	2 630	2 444	2 298	Telephone subscribers, thous.
Претплатници мобилне телефоније, хиљ.	9 138	9 199	9 345	9 156	9 094	Mobile subscribers, number, thous.

¹⁾ Односи се на пословне субјекте који су предмет посматрања статистике.

²⁾ За бродове носивости преко 150 t.

¹⁾ Respective are business units being subject of statistical observations.

²⁾ For vessels of carrying capacity over 150 t.

**ПРЕВОЗ ПУТНИКА
И РОБЕ
Република Србија**

**PASSENGERS AND GOODS
TRANSPORT
Republic of Serbia**

	2012	2013	2014	2015	2016	
Превезени путници, хиљ. ¹⁾	77 235	72 048	70 199	65 771	65 247	Transported passengers, thous. ¹⁾
Путнички километри, мил. ¹⁾	6 606	6 696	7 130	7 752	7 728	Passenger km, mill. ¹⁾
Превезена роба, хиљ. т ²⁾	22 343	24 348	24 706	26 682	29 428	Transported goods, thous. t ²⁾
Тонски километри, мил. ²⁾	6 752	7 504	7 611	8 015	9 266	Tonne kilometres, mill. ²⁾

¹⁾ Без градског саобраћаја.

¹⁾ City transport excluded.

²⁾ Без ваздушног саобраћаја.

²⁾ Air transport excluded.

**РЕГИСТАР ДРУМСКИХ,
МОТОРНИХ И
ПРИКЉУЧНИХ ВОЗИЛА
Република Србија**

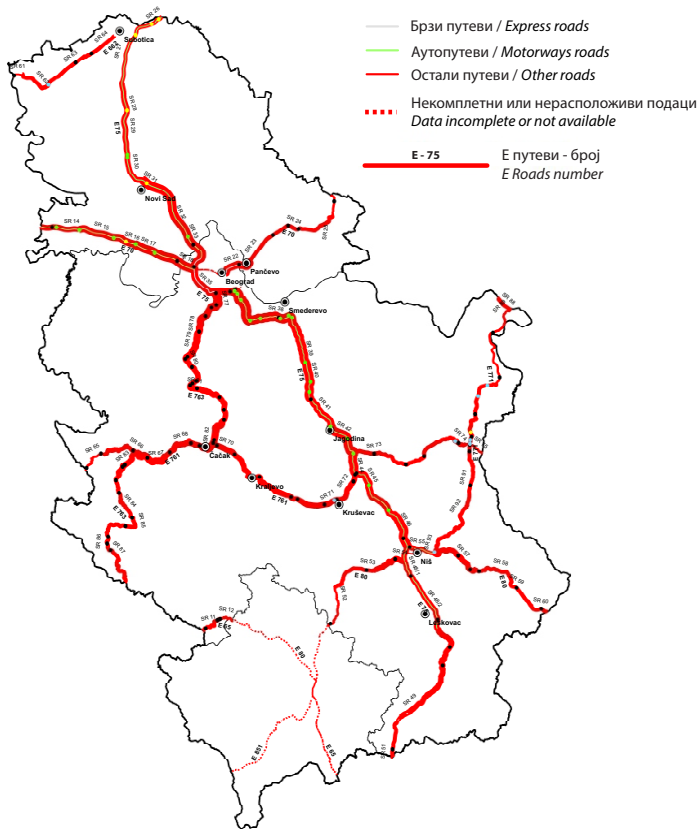
**REGISTER OF ROAD, MOTOR
VEHICLES AND TRAILERS
AND SEMI-TRAILERS
Republic of Serbia**

	2012	2013	2014	2015	2016	
Мопеди	12 875	22 294	25 065	24 845	24 384	Mopeds
Мотоцикли	34 362	36 403	38 102	39 396	40 007	Motorcycles
Путнички аутомобили	1 726 190	1 770 206	1 797 427	1 834 890	1 888 295	Passenger cars
Аутобуси	8 834	9 019	9 044	9 482	9 626	Buses, motor coaches
Теретна возила	144 075	140 854	139 220	139 886	140 110	Freight vehicles
Вучна возила	13 132	14 212	14 133	14 388	15 414	Road tractors
Прикључна возила	33 389	38 733	38 693	38 551	38 812	Trailers and semi-trailers
Радна возила	4 396	5 728	7 041	7 052	8 644	Special purpose motor vehicles

	2012	2013	2014	2015	2016	
Железнички саобраћај / Railway transport						
Отпутовали путници, хиљ.	5 508*	6 771*	6 264*	6 077*	5 931	Departed passengers, thous.
Утоварена роба, мил. t	4,3	5,1	5,7	6,1*	6,1	Loaded goods, mill. t.
Истоварена роба, мил. t	4,7	5,2	5,5	6,4	6,6	Unloaded goods, mill. t.
Транзитна роба, мил. t	3,2	3,3	3,1	3,2	2,9	Goods in transit, mill. t.
Цевоводни саобраћај / Pipeline transport						
Обим промета	4 650	5 324	5 026	5 291	5 622	Turnover volume
Унутрашњи	2 119	2 419	2 348	1 973	1 919	Inland traffic
Извоз	-	-	-	-	-	Exports
Увоз	2 531	2 905	2 542	3 163	3 567	Imports
Транзит	193	143	137	156	136	Transit
Саобраћај унутрашњим пловним путевима / Inland waterway transport						
Укупан промет, хиљ. t	8 131	7 692	7 269	6 505	8 410	Total turnover, thous. t.
Обим промета	6 630	6 418	5 966	5 818	7 268	Turnover volume
Унутрашњи промет, истовар	1 501	1 274	1 303	687	1 142	Domestic turnover, unloading
Извоз	3 283	3 320	2 290	1 937	2 451	Exports
Увоз	1 846	1 824	2 373	3 194	3 675	Imports
Транзит	4 328	4 341	3 491	4 200	3 817	Transit
Ваздушни саобраћај / Air transport						
Укупан промет путника, хиљ.	3 391	3 565	4 661	4 812	5 050	Total passenger traffic, thous.
Унутрашњи промет, отпутовали	0	0	0	0	0	Domestic traffic, departed
Међународни промет	3 391	3 565	4 661	4 812	5 050	International traffic
Приспели	1 691	1 777	2 329	2 405	2 517	Arrived
Отпремљени	1 700	1 788	2 332	2 407	2 533	Departed

	2012	2013	2014	2015	2016	
Гранични промет друмских моторних возила – улаз <i>Cross-border traffic of road motor vehicles – entered</i>						
Путнички аутомобили	5 560 505	5 953 275	6 200 175	6 742 234	7 726 862	Passenger cars
Аутобуси	142 884	147 164	138 189	145 976	146 554	Buses, motor coaches
Мотоцикли	6 914	6 665	5 163	8 539	10 378	Motorcycles
Теретна возила	338 021	431 365	439 053	482 420	536 383	Freight vehicles
Теретна возила, транзит	416 366	428 762	438 701	Freight vehicles, transit
Саобраћајне незгоде / Road accidents and casualties						
Број саобраћајних незгода	13 333	13 522	13 056	13 637	14 382	Road accidents, number
Број настрадалих лица у саобраћајним незгодама	19 090	19 118	18 506	19 909	21 212	Casualties (persons killed and injured)
Претовар терета / Overloading						
Претоварена роба, хиљ. t	5 906	4 349	5 534	6 867	8 080	Overloaded goods, thous. t.
Изманипулисана роба	7 533	5 779	6 319	8 862	9 188	Handled goods
Механизацијом	7 427	5 700	6 297	8 717	9 128	Mechanically
Поштанске активности и телекомуникације <i>Post activities and telecommunications</i>						
Писмоносне пошिल्ке, мил.	311	305	298	287	278	Letter mails, mill.
Пакетске пошिल्ке, хиљ.	550	426	386	385	693	Parcels posted, thous.
Платни промет, хиљ.	140 098	140 923	140 519	144 532	147 702	Payment traffic operations, thous.
Фиксна мрежа, минути у мил.	9 332	8 163	7 424	6 404	5 836	Fixed telephone traffic, min. mill.
Мобилна мрежа, минути у мил.	12 121	15 376	15 897	16 156	16 363	Mobile network, min. mill.

Главне саобраћајне артерије у Републици Србији Main traffic arteries in the Republic of Serbia



Извор: ЈП „Путеви Србије“.

Source: Public Enterprise "Roads of Serbia".

**УКУПАН ПРОМЕТ
У ЛУКАМА, 2016.**

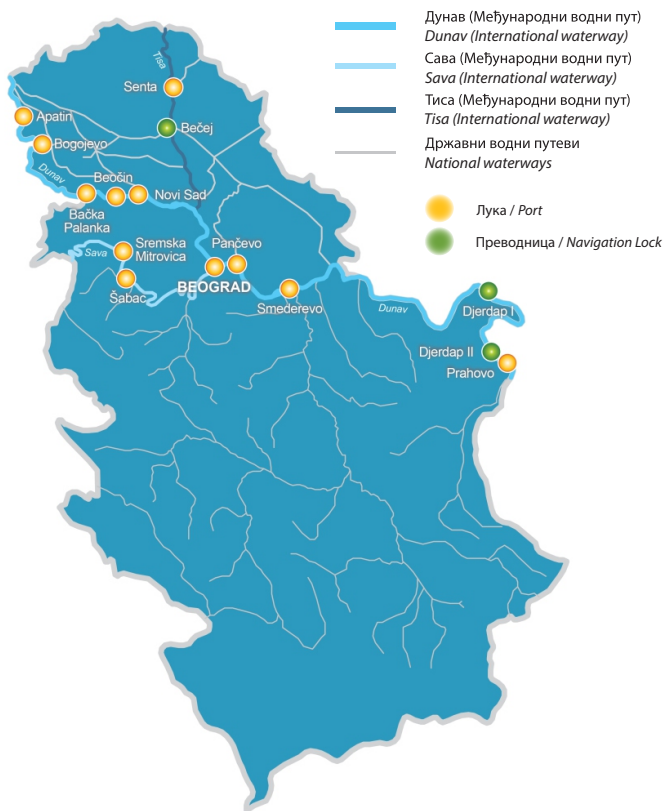
t

**TOTAL TURNOVER
IN PORTS, 2016**

t

Република Србија – укупно / <i>Republic of Serbia – Total</i>	8 409 888
Апатин / <i>Apatin</i>	80 362
Бачка Паланка / <i>Vačka Palanka</i>	256 605
Бела Црква / <i>Bela Crkva</i>	44 968
Београд / <i>Beograd</i>	827 821
Беочин / <i>Beočin</i>	58 906
Бечеј / <i>Bečeј</i>	22 745
Богатић / <i>Bogatić</i>	125 141
Велико Градиште / <i>Veliko Gradište</i>	350 550
Владимирци / <i>Vladimirci</i>	15 612
Голубац / <i>Golubac</i>	35 216
Зрењанин / <i>Zrenjanin</i>	50 224
Ковин / <i>Kovin</i>	140 247
Неготин / <i>Negotin</i>	672 865
Нови Сад / <i>Novi Sad</i>	1 322 998
Оџаци / <i>Odžaci</i>	219 251
Панчево / <i>Pančevo</i>	1 039 951
Пожаревац / <i>Požarevac</i>	136 970
Прахово / <i>Prahovo</i>	672 865
Сента / <i>Senta</i>	104 265
Смедерево / <i>Smederevo</i>	2 468 434
Сомбор / <i>Sombor</i>	26 290
Сремска Митровица / <i>Sremska Mitrovica</i>	190 933
Шабац / <i>Šabac</i>	178 174
Остале луке / <i>Other ports</i>	43 282

Водни путеви и луке у Републици Србији Inland waterways and ports in the Republic of Serbia



Извор: Министарство грађевинарства, саобраћаја и инфраструктуре – Дирекција за водене путеве.
Source: Ministry of Construction, Transport and Infrastructure – Directorate for Inland Waterways

ОСНОВНИ ПОКАЗАТЕЉИ
О ШКОЛАМА¹⁾
Република Србија

BASIC INDICATORS
OF EDUCATION¹⁾
Republic of Serbia

	Наставно особље <i>Teaching staff</i>			Ученици/студенти <i>Pupils / Students</i>		
	Одељења <i>Classes</i>	укупно <i>Total</i>	с пуним радним време- ном <i>Full-time</i>	укупно <i>Total</i>	који су заврши- ли шко- ловање <i>Gradu- ated</i>	
1970	49 286	92 075	67 049	1 530 906	200 333	1970
1980	56 081	121 940	81 454	1 733 362	256 439	1980
1990	58 959	96 314	90 134	1 710 178	254 923	1990
2000	43 573	81 325	67 059	1 262 934	194 194	2000
2003	43 614	83 912	68 050	1 199 234	193 034	2003
2004	43 639	85 556	68 333	1 183 816	187 243	2004
2005	43 606	87 333	69 341	1 198 028	189 886	2005
2006	43 055	88 643	69 112	1 177 225	186 108	2006
2007	42 634	89 372	69 014	1 153 782	189 678	2007
2008	42 570	94 196	71 143	1 158 774	198 310	2008
2009	42 366	95 611	71 084	1 118 133	197 738	2009
2010	40 849	97 857	64 974	1 107 215	203 752	2010
2011	39 250	98 184	64 941	1 097 780	198 396	2011
2012	37 636	100 137	64 951	1 101 172	199 120	2012
2013	37 012	99 556	63 790	1 095 750	194 579	2013
2014	37 016	100 339	63 477	1 082 433	190 817	2014
2015	36 932	101 063	63 402	1 077 044	193 128	2015
Основно образовање	26 004	54 770	32 361	566 296	68 888	Primary education
Средње образовање	10 928	30 634	17 163	259 586	73 914	Secondary education
Високо образовање	-	15 659	13 878	251 162	50 326	Tertiary education

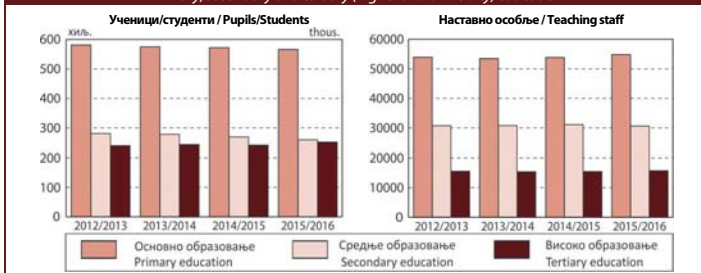
¹⁾ Подаци о броју одељења, наставника и ученика односе се на школску, а остали подаци на календарску годину.

²⁾ Од 1998. без података за АП Косово и Метохија.

¹⁾ The data on number of classes, teachers and students refer to school year, and other data to calendar year.

²⁾ Since 1998 no data for AP Kosovo and Metohija are available.

Основно, средње, више и високо образовање
Primary, secondary and tertiary (higher and university) education



**ШКОЛЕ И УЧЕНИЦИ
 С НАСТАВОМ НА
 ЈЕЗИКУ НАРОДНОСТИ**
 Република Србија

**LANGUAGE OF
 ETHNICITIES: SCHOOLS
 AND STUDENTS/PUPILS**
 Republic of Serbia

	Редовно основно образовање <i>Regular primary education</i>				Укупно Total
	школе ¹⁾ <i>Schools¹⁾</i>	одељења <i>Classes</i>	ученици <i>Pupils</i>	наставници ²⁾ <i>Teachers²⁾</i>	
Укупно					
2011/12	203	1 472	25 864	3 281	2011/12
2012/13	202	1 442	24 641	3 318	2012/13
2013/14	205	1 440	23 764	3 213	2013/14
2014/15	203	1 437	23 149	3 334	2014/15
2015/16	202	1 428	22 552	3 452	2015/16
Албански					Albanian
2011/12	52	338	7 067	703	2011/12
2012/13	52	320	6 435	719	2012/13
2013/14	52	318	5 830	634	2013/14
2014/15	51	308	5 542	756	2014/15
2015/16	48	283	5 001	748	2015/16
Бугарски³⁾					Bulgarian³⁾
2011/12	1	6	72	24	2011/12
2012/13	1	6	67	24	2012/13
2013/14	1	3	25	20	2013/14
2014/15	1	3	25	20	2014/15
2015/16	1	3	19	18	2015/16

¹⁾ Као јединица рачуна се школа у којој постоје одељења с наставом на језицима народности.

²⁾ Код наставника је представљен број појава.

³⁾ Укључене су и школе с двојезичком наставом на српском и мађарском језику, као и на српском и бугарском наставном језику.

¹⁾ Schools with classes providing teaching on language of ethnicities.

²⁾ Number of appearances.

³⁾ Included schools with bilingual teaching, in Serbian and Hungarian, and Serbian and Bulgarian as well.

**ШКОЛЕ И УЧЕНИЦИ
С НАСТАВОМ НА
ЈЕЗИКУ НАРОДНОСТИ**
(наставак)
Република Србија

**LANGUAGE OF
ETHNICITIES: SCHOOLS
AND STUDENTS/PUPILS,**
(continued)
Republic of Serbia

	Редовно основно образовање <i>Regular primary education</i>				
	школе ¹⁾ <i>Schools¹⁾</i>	одељења <i>Classes</i>	ученици <i>Pupils</i>	наставници ²⁾ <i>Teachers²⁾</i>	
Остали					Other
2011/12	-	-	-	-	2011/12
2012/13	-	-	-	-	2012/13
2013/14	-	-	-	-	2013/14
2014/15	2	20	362	10	2014/15
2015/16	-	-	-	-	2015/16
Мађарски ³⁾					Hungarian ³⁾
2011/12	109	883	15 044	1 977	2011/12
2012/13	103	868	14 467	1 910	2012/13
2013/14	106	870	14 168	1 905	2013/14
2014/15	105	861	13 664	1 925	2014/15
2015/16	104	861	13 440	1 956	2015/16
Ромски					Romani
2011/12	-	-	-	-	2011/12
2012/13	-	-	-	-	2012/13
2013/14	1	12	187	29	2013/14
2014/15	1	12	186	24	2014/15
2015/16	1	12	171	24	2015/16
Румунски					Romanian
2011/12	24	102	1 106	243	2011/12
2012/13	25	87	1 053	252	2012/13
2013/14	23	82	991	256	2013/14
2014/15	21	77	887	221	2014/15
2015/16	23	75	859	225	2015/16
Русински					Ruthenian
2011/12	2	16	159	41	2011/12
2012/13	2	16	155	39	2012/13
2013/14	2	16	145	43	2013/14
2014/15	2	15	134	41	2014/15
2015/16	3	29	411	72	2015/16
Словачки					Slovakian
2011/12	10	108	2 176	215	2011/12
2012/13	12	118	2 176	258	2012/13
2013/14	12	113	2 149	239	2013/14
2014/15	12	111	2 106	217	2014/15
2015/16	14	137	2 409	296	2015/16
Хрватски					Croatian
2011/12	5	19	240	78	2011/12
2012/13	7	27	288	116	2012/13
2013/14	8	26	269	87	2013/14
2014/15	8	30	243	120	2014/15
2015/16	8	28	242	113	2015/16

¹⁾ Као јединица рачуна се школа у којој постоје одељења с наставом на језицима народности.

²⁾ Код наставника је представљен број појава.

³⁾ Укључене су и школе с двојезичком наставом на српском и мађарском језику, као и на српском и бугарском наставном језику.

¹⁾ Schools with classes providing teaching on language of ethnicities.

²⁾ Number of appearances.

³⁾ Included schools with bilingual teaching, in Serbian and Hungarian, and Serbian and Bulgarian as well.

**ШКОЛЕ И УЧЕНИЦИ
С НАСТАВОМ НА
ЈЕЗИКУ НАРОДНОСТИ**
(наставак)

Република Србија

**LANGUAGE OF
ETHNICITIES: SCHOOLS
AND STUDENTS/PUPILS,**
(continued)

Republic of Serbia

	Редовно средње образовање <i>Regular secondary education</i>				Остало образовање <i>Other education</i>		
	школе ¹⁾ <i>Schools</i> ¹⁾	одеље- ња <i>Classes</i>	уче- ници <i>Pupils/ Students</i>	настав- ници ²⁾ <i>Teachers</i> ²⁾	ученици у школама за специ- јално образовање ³⁾ <i>Special education</i> ³⁾	ученици у школама а за обра- зовање одраслих <i>Adult education</i>	
Укупно							Total
2011/12	52	549	11 418	1 641	607	66	2011/12
2012/13	53	501	11 237	1 722	449	103	2012/13
2013/14	54	496	10 825	1 654	438	60	2013/14
2014/15	52	473	9 977	1 624	437	81	2014/15
2015/16	52	453	9 380	1 629	437	88	2015/16
Албански							Albanian
2011/12	4	130	3 548	318	-	-	2011/12
2012/13	4	129	3 545	330	-	-	2012/13
2013/14	4	128	3 476	326	-	-	2013/14
2014/15	4	120	3 260	319	-	-	2014/15
2015/16	4	118	3 044	322	-	-	2015/16
Бугарски⁴⁾							Bulgarian⁴⁾
2011/12	-	-	-	-	-	-	2011/12
2012/13	-	-	-	-	-	-	2012/13
2013/14	-	-	-	-	-	-	2013/14
2014/15	1	1	10	24	-	-	2014/15
2015/16	1	2	28	25	-	-	2015/16
Мађарски⁵⁾							Hungarian⁵⁾
2011/12	41	386	7 108	1 172	596	66	2011/12
2012/13	40	334	6 870	1 185	434	103	2012/13
2013/14	40	328	6 558	1 136	419	60	2013/14
2014/15	38	312	5 914	1 090	423	81	2014/15
2015/16	38	294	5 501	1 079	417	88	2015/16

¹⁾ Као јединица рачуна се школа у којој постоје одељења с наставом на језицима народности.

²⁾ Код наставника је представљен број појава.

³⁾ Односи се на основно и на средње образовање.

⁴⁾ Без података за АП Косово и Метохија.

⁵⁾ Укључене су и школе с двојезичком наставом на српском и мађарском језику, као и на српском и бугарском наставном језику.

¹⁾ Schools with classes providing teaching on language of ethnicities.

²⁾ Number of appearances.

³⁾ Relative to primary and secondary education.

⁴⁾ No data for AP Kosovo and Metohia available.

⁵⁾ Included schools with bilingual teaching, in Serbian and Hungarian, and Serbian and Bulgarian as well.

**ШКОЛЕ И УЧЕНИЦИ
С НАСТАВОМ НА
ЈЕЗИКУ НАРОДНОСТИ**

(наставак)
Република Србија

**LANGUAGE OF
ETHNICITIES: SCHOOLS
AND STUDENTS/PUPILS,**
(continued)

Republic of Serbia

	Редовно средње образовање <i>Regular secondary education</i>				Остало образовање <i>Other education</i>		
	школе ¹⁾ <i>Schools</i> ¹⁾	одељења <i>Classes</i>	ученици <i>pupils/Students</i>	наставници ²⁾ <i>Teachers</i> ²⁾	ученици у школама за специјално образовање ³⁾ <i>Special education</i> ³⁾	ученици у школама за образовање одраслих <i>Adult education</i>	
Румунски							Romanian
2011/12	2	8	217	38	-	-	2011/12
2012/13	2	8	208	34	-	-	2012/13
2013/14	2	8	189	34	-	-	2013/14
2014/15	2	8	201	34	-	-	2014/15
2015/16	2	8	192	34	-	-	2015/16
Русински							Ruthenian
2011/12	1	4	58	16	-	-	2011/12
2012/13	1	4	60	22	-	-	2012/13
2013/14	1	4	59	17	-	-	2013/14
2014/15	1	4	56	16	-	-	2014/15
2015/16	1	4	61	21	5	-	2015/16
Словачки							Slovakian
2011/12	2	15	372	43	11	-	2011/12
2012/13	3	15	393	79	15	-	2012/13
2013/14	3	16	392	72	19	-	2013/14
2014/15	3	16	389	65	14	-	2014/15
2015/16	3	16	409	63	15	-	2015/16
Хрватски							Croatian
2011/12	2	6	115	54	-	-	2011/12
2012/13	3	11	161	72	-	-	2012/13
2013/14	3	12	151	69	-	-	2013/14
2014/15	3	12	147	76	-	-	2014/15
2015/16	3	11	145	85	-	-	2015/16

¹⁾ Као јединица рачуна се школа у којој постоје одељења с наставом на језицима народности.

²⁾ Код наставника је представљен број појава.

³⁾ Односи се на основно и на средње образовање.

¹⁾ Schools with classes providing teaching on language of ethnicities.

²⁾ Teachers: Number of appearances.

³⁾ Relative to primary and secondary education.

**УСТАНОВЕ ЗА ПРЕДШКОЛСКО
ВАСПИТАЊЕ И ОБРАЗОВАЊЕ
Република Србија**

**INSTITUTIONS OF PRE-PRIMARY
EDUCATION/PPE
Republic of Serbia**

Установе <i>Institutions</i>	укупно <i>Total</i>	Корисници <i>Children – users</i>			
		деца старости до три године <i>Children aged below 3</i>	деца старости од три године до поласка у припремни предшколски програм <i>Children aged 3 to PPE</i>	деца у припремном предшколском програму <i>Children attend- ing PPE program</i>	
2010/11	2 384	179 865	27 521	84 295	68 049
2011/12	2 427	184 900	29 469	88 567	66 864
2012/13	2 411	188 340	31 450	91 401	65 489
2013/14	2 436	189 304	31 949	92 643	64 712
2014/15	2 492	192 005	37 701	88 813	65 491
2015/16	2 555	199 790	43 716	89 569	66 505

**УЧЕНИЧКИ И СТУДЕНТСКИ
СТАНДАРД
Република Србија**

**INSTITUTIONS PROMOTING
SCHOOL STANDARD
Republic of Serbia**

домови ученика <i>Institutions</i>	Ученички стандард <i>Pupils standard</i>			Студентски стандард <i>Students standard</i>		
	корисници <i>Users</i>	ученици корисници кредита и стипендија <i>Credits and scholarships beneficiaries</i>		студентски центри <i>Students centres</i>	корисници <i>Users</i>	студенти корисници кредита и стипендија <i>Credits and scholarships beneficiaries</i>
2015	61	10 618	12 165	9	17 043	19 715
2016	61	10 909	12 225	9	17 214	20 621

Извор: Министарство просвете, науке и технолошког развоја, Сектор за високо образовање, инвестиције, ученички и студентски стандард и јавне набавке.

Source: Ministry of education, science and technological development of RS, Department of tertiary education, investments, student living standard and public procurement.

**ВИСОКЕ ШКОЛЕ И
ФАКУЛТЕТИ**
Република Србија

**HIGHER SCHOOLS AND
UNIVERSITIES**
Republic of Serbia

Школе <i>Schools</i>	Уписани студенти <i>Enrolled students</i>						Наставници <i>Teachers</i>		Сарадници у настави <i>Associates</i>		
	укупно <i>Total</i>	дементкиње <i>Female students</i>	финансирани из буџета ¹⁾ <i>Budget financed¹⁾</i>				укупно <i>Total</i>	с пуним радним временом <i>Full-time</i>	укупно <i>Total</i>	с пуним радним временом <i>Full-time</i>	
			свега <i>All</i>	студенткиње <i>Female students</i>		с пуним радним временом <i>Full-time</i>					
				студенти <i>Students</i>	студенткиње <i>Female students</i>						
1947/48	16	27 633	9 226	25 393	8 300	466	...	244	...	1947/48	
1955/56	31	35 296	11 347	29 188	9 104	1 083	761	1 402	961	1955/56	
1966/67	97	94 517	32 432	59 791	22 280	3 560	1 759	2 757	1 826	1966/67	
1976/77	127	197 858	74 001	122 193	48 572	5 763	4 126	4 214	3 295	1976/77	
2006/07	272	238 710	131 988	111 950	65 027	8 150	6 855	4 734	4 281	2006/07	
2007/08	194 ²⁾	237 598	131 612	110 606	64 357	7 459	6 732	4 313	3 991	2007/08	
2008/09	193	235 940	130 334	106 323	62 190	9 097	7 878	5 461	4 858	2008/09	
2009/10	189	226 772	125 444	98 609	57 794	9 317	8 027	5 495	4 786	2009/10	
2010/11	189	228 531	127 154	97 763	57 836	9 467	8 306	5 388	4 869	2010/11	
2011/12	188	231 661	129 220	102 102	60 383	9 808	8 669	5 222	4 663	2011/12	
2012/13	182	238 945	133 427	106 484	63 408	10 218	9 089	5 260	4 703	2012/13	
2013/14	180	242 848	134 448	104 433	61 251	10 459	9 323	4 870	4 320	2013/14	
2014/15 ³⁾	179	241 054	134 460	103 548	61 447	10 706	9 592	4 693	4 114	2014/15 ³⁾	
2015/16	181	251 162	138 971	107 042	62 493	11 113	9 944	4 546	3 934	2015/16	
2016/17	180	262 108	146 902	107 473	63 192	11 503	10 195	4 777	4 092	2016/17	

¹⁾ До школске 1999/2000. године подаци се односе на редовне студенте.

²⁾ Од 2007/2008 број школа је дат по организационом принципу.

¹⁾ Up to 1999/2000 academic year the data refer to 'regular' students.

²⁾ Stating from 2007/2008 organisational principle has been applied when proving the number of schools.

ДИПЛОМИРАНИ СТУДЕНТИ

Република Србија

GRADUATED STUDENTS

Republic of Serbia

	2014	2015	2016	
Укупно				Total
Свега	50 501	50 326	51 596	All
Жене	29 575	29 451	30 136	Females
Државни универзитети	30 303	29 752	31 456	State universities
Приватни универзитети	7 636	8 711	7 888	Private universities
Државне високе школе	11 253	10 757	11 341	State schools of tertiary education
Приватне високе школе	1 309	1 106	911	Private schools of tertiary education



УПОТРЕБА ИКТ У ДОМАЋИНСТВИМА
ICT USAGE – HOUSEHOLDS

ДОМАЋИНСТВА КОЈА
ПОСЕДУЈУ РАЧУНАР
%

HOUSEHOLDS WITH
COMPUTER
%

Република Србија <i>Republic of Serbia</i>	
2009	46,8
2010	50,4
2011	52,1
2012	55,2
2013	59,9
2014	63,2
2015	64,4
2016	65,8
2017	68,1

ДОМАЋИНСТВА КОЈА ПОСЕДУЈУ
ИНТЕРНЕТ ПРИКЉУЧАК
%

HOUSEHOLDS WITH
INTERNET CONNECTION
%

Република Србија <i>Republic of Serbia</i>	
2009	36,7
2010	39,0
2011	41,2
2012	47,5
2013	55,8
2014	62,8
2015	63,8
2016	64,7
2017	68,0

ДОМАЋИНСТВА КОЈА
ПОСЕДУЈУ BROADBAND
ИНТЕРНЕТ КОНЕКЦИЈУ
%

HOUSEHOLDS WITH
BROADBAND
INTERNET CONNECTION
%

Република Србија <i>Republic of Serbia</i>	
2009	22,9
2010	27,6
2011	31,0
2012	38,0
2013	43,4
2014	55,1
2015	56,0
2016	57,8
2017	61,9

**ФРЕКВЕНЦИЈА УПОТРЕБЕ
РАЧУНАРА – ПОЈЕДИНЦИ**
%


**COMPUTERS
USE – INDIVIDUALS**
%

	Република Србија / Republic of Serbia							
	2011	2012	2013	2014	2015	2016	2017	
Никада није користио / користила	40,1	38,9	36,6	29,7	28,7	27,2	26,1	Never used computer
У последња три месеца	54,3	55,0	56,9	62,5	65,8	67,2	67,7	In the last 3 months
Пре више од три месеца (мање од једне године)	2,3	2,0	2,2	1,8	2,2	0,9	1,3	More than 3 months and less than 1 year ago
Пре више од годину дана	3,3	4,1	4,3	6,0	3,3	4,7	4,9	More than 1 year ago

**ФРЕКВЕНЦИЈА УПОТРЕБЕ
ИНТЕРНЕТА – ПОЈЕДИНЦИ**
%

**INTERNET
USE – INDIVIDUALS**
%

	Република Србија / Republic of Serbia							
	2011	2012	2013	2014	2015	2016	2017	
Никада није користио / користила	53,0	48,4	41,5	33,1	30,6	29,2	25,6	Never used Internet
У последња три месеца	42,2	48,4	53,5	62,1	65,3	67,1	70,5	In the last 3 months
Пре више од три месеца (мање од једне године)	2,2	1,6	2,7	1,9	1,0	1,6	1,6	More than 3 months and less than 1 year ago
Пре више од годину дана	2,7	1,6	2,3	2,9	3,1	2,2	2,3	More than 1 year ago



**ОРГАНИЗАЦИЈЕ КОЈЕ СЕ БАВЕ
ИСТРАЖИВАЊЕМ И РАЗВОЈЕМ
ПРЕМА СЕКТОРИМА И НАУЧНИМ
ОБЛАСТИМА**

**RESEARCH AND DEVELOPMENT
ORGANISATIONS,
BY SECTORS AND
RESEARCH FIELDS
Republic of Serbia**

Науке	Укупно <i>Total</i>	Нефинансијски сектор <i>Non-financial sector</i>	Сектор државе <i>Government sector</i>	Високо образо- вање <i>Tertiary education</i>	Непро- фитни сектор <i>Non-profit sector</i>	Sciences
2012	245	77	61	99	8	2012
2013	237	72	60	101	4	2013
2014	273	112	51	104	6	2014
2015	279	102	55	112	10	2015
2016	283	109	54	110	10	2016
Природне	47	18	11	17	1	Natural
Инжењеринг и технологија	107	72	9	23	3	Engineering and technology
Пољо- привредне	27	9	11	6	1	Agricultural
Медицинске	17	7	3	7	-	Medical and health
Друштвене	63	3	9	46	5	Social
Хуманистичке	22	-	11	11	-	Humanities



**ИСТРАЖИВАЧКИ РАДОВИ
(ПРОЈЕКТИ И СТУДИЈЕ)
ПРЕМА СЕКТОРИМА
Република Србија**

**RESEARCH WORKS
(PROJECTS AND STUDIES)
BY SECTORS
Republic of Serbia**

	Укупно <i>Total</i>	Фунда- ментални <i>Basic research</i>	Примењени <i>Applied research</i>	Развојни <i>Experi- mental development</i>	
Број научних радова / Number of scientific works					
2012	11 493	6 413	2 995	2 085	2012
2013	11 279	5 785	3 271	2 223	2013
2014	11 992	6 878	3 463	1 651	2014
2015	11 786	5 724	4 348	1 714	2015
2016	9 896	4 825	3 490	1 581	2016
Нефинансијски сектор	1 174	186	478	510	Non-financial sector
Сектор државе	2 483	1 392	698	393	Government sector
Високо образовање	6 212	3 245	2 289	678	Tertiary education
Непрофитни сектор	27	2	25	-	Non-profit sector
Вредност научних радова, хиљ. РСД / Value of scientific works, thous. RSD					
2012	32 505 764	11 356 863	13 663 698	7 485 203	2012
2013	28 175 329	12 236 313	8 919 727	7 019 289	2013
2014	30 084 387	11 990 697	10 841 262	7 252 428	2014
2015	34 990 573	12 708 745	13 030 826	9 251 002	2015
2016	37 956 275	11 550 937	14 849 463	11 555 875	2016
Нефинансијски сектор	14 239 377	404 892	7 128 166	6 706 319	Non-financial sector
Сектор државе	9 897 012	4 596 632	3 588 361	1 712 019	Government sector
Високо образовање	13 779 088	6 547 443	4 094 108	3 137 537	Tertiary education
Непрофитни сектор	40 798	1 970	38 828	-	Non-profit sector

**СРЕДСТВА ЗА ИСТРАЖИВАЧКЕ
РАДОВЕ**
Република Србија
хиљ. РСД

**EXPENDITURES FOR RESEARCH
WORKS**
Republic of Serbia
RSD thousand

	Укупно <i>Total</i>	Од тога: финансирани из буџета <i>Of which budgetary funds</i>	
2012	32 505 764	16 215 130	2012
2013	28 175 329	16 305 139	2013
2014	30 084 387	16 823 689	2014
2015	34 990 573	17 610 434	2015
2016	37 956 275	16 312 531	2016

**ЗАПОСЛЕНИ У ИСТРАЖИВАЊУ
И РАЗВОЈУ, ПРЕМА СЕКТОРИМА,
НАУЧНИМ ОБЛАСТИМА И ПОЛУ**
Република Србија

**EMPLOYED IN RESEARCH
AND DEVELOPMENT, BY SECTORS,
FIELDS OF SCIENCE AND BY SEX**
Republic of Serbia

Науке	Укупно <i>Total</i>		Истраживачи <i>Researchers</i>		Стручни сарадници <i>Assistant researchers</i>		Sciences
	свега <i>All</i>	жене <i>Females</i>	свега <i>All</i>	жене <i>Females</i>	свега <i>All</i>	жене <i>Females</i>	
2012	19 646	9 954	13 249	6 577	1 475	667	2012
2013	2 010	19 341	9 815	12 637	6 169	1 615	2013
2014	21 880	10 863	15 163	7 452	1 716	715	2014
2015	23 629	11 695	16 338	8 044	1 920	915	2015
2016	23 542	11 533	16 592	8 032	1 819	876	2016
Не-финансијски сектор	3 849	1 246	2 071	632	701	237	Non-financial sector
Природне	1 092	287	723	155	167	57	Natural
Инжењеринг и технологија	2 426	769	1 266	425	429	117	Engineering and technology
Пољо-привредне	142	61	36	17	15	7	Agricultural
Медицинске	130	87	11	8	76	47	Medical and health
Друштвене	59	42	35	27	14	9	Social

**ЗАПОСЛЕНИ У ИСТРАЖИВАЊУ
И РАЗВОЈУ, ПРЕМА СЕКТОРИМА,
НАУЧНИМ ОБЛАСТИМА И ПОЛУ**

(наставак)

Република Србија

**EMPLOYED IN RESEARCH
AND DEVELOPMENT, BY SECTORS,
FIELDS OF SCIENCE AND BY SEX**

(continued)

Republic of Serbia

Науке	Укупно <i>Total</i>		Истраживачи <i>Researchers</i>		Стручни сарадници <i>Assistant researchers</i>		Sciences
	свега	жене	свега	жене	свега	жене	
	<i>All</i>	<i>Females</i>	<i>All</i>	<i>Females</i>	<i>All</i>	<i>Females</i>	
Сектор државе	5 378	2 853	3 011	1 727	413	190	Government sector
Природне	2 011	1 164	1 533	892	72	34	Natural
Инжењеринг и технологија	1 256	532	371	190	138	54	Engineering and technology
Пољо-привредне	1 230	619	366	217	182	89	Agricultural
Медицинске	176	136	153	115	4	4	Medical and health
Друштвене	305	163	244	118	11	5	Social
Хуманистичке	400	239	344	195	6	4	Humanities
Високо образовање	14 284	7 415	11 502	5 667	701	445	Tertiary education
Природне	2 400	1 306	1 854	969	106	69	Natural
Инжењеринг и технологија	3 724	1 463	3 221	1 193	103	56	Engineering and technology
Пољо-привредне	1 151	587	773	360	94	49	Agricultural
Медицинске	2 449	1 459	2 186	1 283	54	34	Medical and health
Друштвене	3 170	1 769	2 381	1 250	191	122	Social
Хуманистичке	1 390	831	1 087	612	153	115	Humanities
Непрофитни сектор	31	19	8	6	4	4	Non-profit sector
Инжењеринг и технологија	13	6	2	1	-	-	Engineering and technology
Друштвене	18	13	6	5	4	4	Social

**ПОСЛОВНИ СУБЈЕКТИ ПРЕМА
ИНОВАТИВНОСТИ И ВЕЛИЧИНИ,
2014–2016.**

Република Србија

**ENTERPRISES BY
INNOVATION AND SIZE,
2014-2016.**

Republic of Serbia

Науке	Укупно <i>Total</i>	Иноватори <i>Innovators</i>	Пословни subjekti koji nisu inovirali <i>Non- innovative enterprises</i>	Учешће иноватора (%) <i>Participa- tion of innovators (%)</i>	Sciences
Укупно	16 957	6 994	9 963	41,2	Total
Мали пословни subjekti	14 174	5 417	8 757	38,2	Small enterprises
Средњи пословни subjekti	2 257	1 228	1 029	54,4	Medium enterprises
Велики пословни subjekti	526	349	177	66,3	Large enterprises
Производни пословни subjekti	4 723	2 232	2 491	47,3	Manufacturing enterprises
Услужни пословни subjekti	12 234	4 762	7 472	38,9	Service enterprises

БИБЛИОТЕКЕ, 2016

Република Србија

I део

LIBRARIES, 2016

Republic of Serbia

Part I

Тип библиотеке	Број библиотека <i>Number of libraries</i>	Колекције у библиотекама <i>Collections in libraries</i>			Type of library
		књиге <i>Books</i>	наслови	остале	
			периодике <i>Titles of periodicals</i>	колекције <i>Other collections</i>	
Укупно	2 575	38 334 416	937 044	2 168 210	Total
Националне	2	3 193 331	79 639	674 353	National
Високошколске	213	5 242 562	481 657	334 040	Tertiary education
Школске	1 534	13 103 827	139 985	284 871	Schools
Специјалне	262	2 860 166	174 254	329 059	Specialised
Јавне	564	13 934 530	6 1509	545 887	Public

БИБЛИОТЕКЕ, 2016.

Република Србија

II део

LIBRARIES, 2016

Republic of Serbia

Part II

Тип библиотеке	Број библиотека које омогућавају приступ Е-изворима и сервисима <i>Number of libraries with available e-sources and services</i>	Набављена библиотечка грађа <i>Acquired library collections</i>			Type of library
		књиге <i>Books</i>	наслови	остале	
			периодике <i>Titles of periodicals</i>	колекције <i>Other collections</i>	
Укупно	1 259	948 384	39 990	117 231	Total
Националне	2	66 483	3 569	6 563	National
Високошколске	188	131 845	9 539	9 585	Tertiary education
Школске	726	291 289	6 149	7 996	Schools
Специјалне	129	48 066	10 043	3 966	Specialised
Јавне	214	410 701	10 690	89 121	Public

**КОРИСНИЦИ БИБЛИОТЕКА,
БИБЛИОТЕЧКА ГРАЂА
И ЗАПОСЛЕНИ, 2016.**

**LIBRARY USERS (MEMBERS),
LIBRARY COLLECTIONS
AND EMPLOYEES, 2016.**

Тип библиотеке	Регистровани корисници (чланови) библиотеке <i>Registered library users (members)</i>	Коришћење библиотечке грађе <i>Use of library collections</i>		Запослени (стручно особље) <i>Employees (professional)</i>		Type of library
		укупно <i>Total</i>	од тога: књиге и брошуре <i>of which: books and brochures</i>	укупно <i>Total</i>	од тога: с пуним радним временом <i>of which: full-time employees</i>	
Укупно	1 562 181	16 218 341	12 120 616	5 338	3 702	Total
Националне	18 323	2 477 136	249 493	360	360	National
Високошколске	271 382	1 587 197	1 239 574	547	536	Tertiary education
Школске	685 278	3 169 860	3 044 584	2 137	662	School
Специјалне	39 119	221 236	105 083	300	246	Specialized
Јавне	548 079	8 762 912	7 481 882	1 994	1 898	Public

Извор: Народна библиотека Србије.

Source: National library of Serbia



ПРОФЕСИОНАЛНА ПОЗОРИШТА

PROFESSIONAL THEATRES

	Позоришта <i>Theatres</i>	Седишта ¹⁾ <i>Seats¹⁾</i>	Представе ²⁾ <i>Performances²⁾</i>	Посетиоци, хиљ. <i>Visitors, thous.</i>
1975/76	25	10 728	4 896	1 761
1985/86	28	12 471	4 778	1 398
2010/11 ³⁾	39	11 600	4 237	940
2011/12	38	12 772	4 640	1 055
2012/13	46	13 513	4 831 ⁴⁾	1 018 ⁴⁾
2013/14 ⁴⁾	33	11 268	4 693	988
2014/15	29	12 509	3 864	835
2015/16	35	13 422	4 768	995

¹⁾ Седишта и места за стајање.

²⁾ Обухваћена су и гостовања у иностранству.

³⁾ Без података за АП Косово и Метохија.

⁴⁾ Подаци се од 2013/14. преузимају од Завода за проучавање културног развика.

¹⁾ Seats and standing places.

²⁾ International visits included.

³⁾ Data for AP Kosovo and Metohija not available.

⁴⁾ 2013/2014 – the data were taken over from the Culture Development Institute.

РАДИО-СТАНИЦЕ Република Србија

RADIO STATIONS Republic of Serbia

	Радио-станице <i>Radio stations</i>				Емисије радио-програма, хиљ. часова <i>Radio program, thous. hours</i>		
	укупно <i>Total</i>	јавне <i>Public</i>	приватне <i>Private</i>	остале <i>Other</i>	укупно <i>Total</i>	музички програм <i>Music</i>	говорни програм <i>Talk show program</i>
1966	8	29	18	11
1980	52	136	86	50
2011 ¹⁾	220	58	153	9	1 573	1 140	433
2012	220	52	160	8	1 642	1 146	496
2013	167	51	108	8	1 265	877	388
2014	251	54	185	12	2 010	1 331	679
2015	198	34	155	9	1 635	1 120	515
2016	167	22	140	5	1 382	957	425

¹⁾ Без података за АП Косово и Метохија.

¹⁾ Data for AP Kosovo and Metohija not available.

ТЕЛЕВИЗИЈА
Република Србија

TV
Republic of Serbia

	ТВ станице TV stations				Емитовани ТВ програм у часовима TV broadcast, hours	
	укупно ¹⁾ Total ¹⁾	јавне Public	приватне Private	остале Other	укупно Total	информа- тивне емисије Informative program
1980	3	7 987	2 943
1990	5	17 486	6 487
2011	110	33	76	1	792 357	139 713
2012	115	32	81	2	730 886	142 809
2013	91	29	60	2	617 892	134 919
2014	123	33	87	3	792 075	159 576
2015	100	17	79	4	756 729	142 333
2016	87	17	69	1	656 877	146 597

¹⁾ Без података за АП Косово и Метохија.

¹⁾ Data for AP Kosovo and Metohija not available.

БИОСКОПИ
Република Србија

CINEMAS
Republic of Serbia

	Био- скопи Cine- mas	Седи- шта Seats	Представе Projections			Посетиоци, хиљ. Visitors, thous.			Посе- тиоци на 1000 станов- ника ¹⁾ Visitors, per 1000 inhab- itants ¹⁾
			укупно Total	дома- ћих фил- мова Domes- tic films	стра- них фил- мова Foreign films	укупно Total	дома- ћих фил- мова Domes- tic films	стра- них фил- мова Foreign films	
1990	370	139 327	126 373	10 341	116 032	7 575	1 228	6 347	843
2009 ²⁾	117	46 509	52 014	6 705	45 309	1 570	248	1 322	228
2010	126	51 580	63 549	4 605	58 944	1 946	178	1 768	283
2011	124	50 853	75 524	10 481	65 043	2 376	669	1 707	347
2012	121	49 552	93 879	11 442	82 437	2 403	437	1 966	353
2013	87	33 683	50 432	5 437	44 995	1 214	151	1 063	179
2014	93	36 580	56 984	10 883	46 101	1 717	590	1 127	119
2015	93	34 517	57 643	9 437	48 206	1 929	525	1 404	134
2016	86	37 308	89 298	8 794	80 504	2 811	429	2 382	196

¹⁾ На број становника старијих од пет година.

¹⁾ Population aged 5+.

²⁾ Без података за АП Косово и Метохија.

²⁾ Data for AP Kosovo and Metohija not available.

**КЊИГЕ И БРОШУРЕ ПО
ОБЛАСТИ ИЗДАЊА
И СЕДИШТУ ИЗДАВАЧА, 2016.**

**BOOKS AND BROCHURES,
BY EDITIONS AND
PUBLISHERS, 2016**

Република Србија / Republic of Serbia								
	Србија – север <i>Srbija – sever</i>			Србија – југ <i>Srbija – jug</i>			Ино- стран- ство <i>Foreign countries</i>	Total
	Бео- град- ски реги- он <i>Beo- grad- ski region</i>	Реги- он Војво- дине <i>Region Vojvo- dine</i>	Реги- он Шума- дије и Запад- не Србије <i>Region Šuma- dije i Zapa- dne Srbije</i>	Реги- он Јужне и Источ- не Србије <i>Region Južne i Istočne Srbije</i>	Реги- он Косо- во и Мето- хија <i>Region Kosov o i Meto- hija</i>			
укупно ¹⁾ <i>Total</i> ¹⁾	11 236	7 757	1 751	842	739	69	78	Total
Општа група	663	440	105	71	45	1	1	General
Филозофија, психологија	309	248	40	10	10	1	-	Philosophy, psychology
Религија, теологија	325	182	46	63	24	4	6	Religion, theo- logy
Друштвене науке (опште)	2 962	2 342	306	157	112	24	21	Social sciences, general
Природне науке	407	278	68	23	35	3	-	Natural sciences
Примењене науке, медици- на, техника	968	647	180	63	66	8	4	Applied sciences, medicine, engineering
Уметност	697	370	160	73	86	4	4	Art
Лингвистика, филологија и књижевност	4 432	2 977	753	333	310	22	37	Linguistics, philology and literature
Археологија, географија, биографија, историја	473	273	93	49	51	2	5	Archaeology, geography, biographies, history

¹⁾Укупним бројем књига у Републици Србији обухваћени су и издавачи чије је седиште у иностранству.

¹⁾The total number of books in the Republic of Serbia includes the publishers with head office abroad.

ОСНОВНИ ПОКАЗАТЕЉИ У
СИСТЕМУ ЗДРАВСТВЕНЕ
ЗАШТИТЕ,
2006–2016.

Република Србија

I део

BASIC INDICATORS IN THE
SYSTEM OF PUBLIC HEALTH
SERVICES,
2006–2016

Republic of Serbia

Part I

	Лекари <i>Medical doctors</i>	Зубни лекари <i>Dentists</i>	Дипломирани фармацеути <i>Graduate pharmacists</i>	Посете у ванболнич. здравств. орг., хиљ. ¹⁾ <i>Outpatient clinic visits, thous.¹⁾</i>
2006	19 644	2 460	1 877	41 123
2007	20 066	2 307	1 947	41 968
2008	20 668	2 300	2 019	44 772
2009	20 825	2 273	2 034	45 174
2010	21 103	2 242	2 038	45 460
2011	21 079	2 227	2 133	43 754
2012	21 102	2 160	2 166	42 419
2013	21 103	2 099	2 188	42 425
2014	21 144	2 213	2 204	42 416
2015	20 413	1 914	2 154	54 361
2016	19 974	1 698	2 015	56 252

Извор: Институт за заштиту здравља Србије.

¹⁾Приказане су посете лекару у ординацији и саветовалишту.

Source: Public Health Institute of Serbia.

¹⁾Visits to physicians in clinics and consultation centres.



**ОСНОВНИ ПОКАЗАТЕЉИ У
СИСТЕМУ ЗДРАВСТВЕНЕ
ЗАШТИТЕ,
2006–2016.**

Република Србија

II део

**BASIC INDICATORS IN THE
SYSTEM OF PUBLIC HEALTH
SERVICES,
2006–2016**

Republic of Serbia

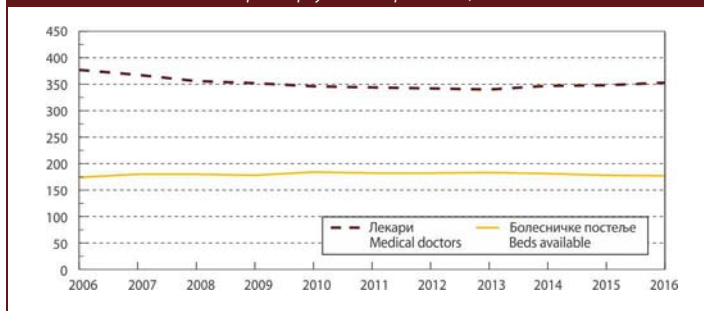
Part II

	Болесничке постеље <i>Hospital beds</i>	Исписани болесници <i>Discharges</i>	Болеснички дани, хиљ. <i>Hospital inpatient care, thous. days</i>	Становника / <i>Inhabitants</i> на једног лекара <i>Per physician</i>	на једну болесничку постељу <i>Per bed</i>
2006	42 583	1 089 219	11 235	377	174
2007	41 100	1 145 610	11 014	368	180
2008	40 908	1 214 436	11 159	356	180
2009	41 020	1 268 862	11 145	352	178
2010	41 193	1 303 684	10 972	345	177
2011	41 111	1 289 462	10 743	343	176
2012	41 220	1 287 729	10 492	341	175
2013	41 268	1 253 263	10 242	340	174
2014	40 489	1 284 966	10 423	337	176
2015	39 788	1 133 484	9 679	348	178
2016	39 959	1 154 699	9 683	353	177

Извор: Институт за заштиту здравља Србије.

Source: Public Health Institute of Serbia.

Број становника на једног лекара и једну болесничку постељу, 2006–2016.
Inhabitants per one physician and per one bed, 2006–2016



СОЦИЈАЛНО ОСИГУРАЊЕ
SOCIAL INSURANCE

**ЗДРАВСТВЕНО ОСИГУРАЊЕ,
2012–2016.**
Република Србија
хиљ.

**HEALTH INSURANCE,
2012–2016**
Republic of Serbia
thousand

	2012	2013	2014	2015	2016	
Осигурана лица (просек) / Insured persons, average						
Активни осигураници	1 822	1 838	1 857	1 824	1 912	Active
Уживаоци права из пензијског и инвалидског осигурања	1 638	1 680	1 728	1 737	1 692	Pension and disability insurance beneficiaries
Лица привремено ван радног односа	58	50	47	40	34	Temporary unemployed
Чланови породице	1 607	1 573	1 526	1 462	1 499	Family members
Коришћење права / Insurance based on						
Привремена неспособност/спреченост за рад						Sick leave
Дани	3 504	3 649	5 904	5 632	2 480	Days
Несрећа на послу и професионално обољење	3	4	3	4	5	Accident while working and professional disease
Болест	3 503	3 648	5 903	5 630	2 478	Illness
Нега чланова породице, изолација, пратилац	99	101	106	116	127	Care of family member, isolation, etc.
Коришћење других права / Other insurance bases						
Издати лекови	84 488	96 106	108 627	88 735	89 379	Administered medicines
Болничко лечење / Hospitalisation						
Случајеви	767	780	778	774	780	Cases hospitalised
Дани	11 048	11 061	10 832	10 692	10 653	Days

Извор: Републички фонд за здравствено осигурање.

Source: RS Health insurance fund.

УСТАНОВЕ СОЦИЈАЛНЕ ЗАШТИТЕ,
2015.

Република Србија

SOCIAL WORK INSTITUTIONS,
2015

Republic of Serbia

	Установе <i>Institutions</i>	Корисници <i>Beneficiaries</i>		Запослени у установама <i>Employed in institu- tions</i>	
		укупно <i>Total</i>	женски <i>Female</i>		
Установе за децу и младе	19	1958	794	1 449	Institutions for children and youth
Домови за децу и младе без родитељског старања	11	507	212	576	Institutions for children and youth without parental care
Установе за децу и младе са сметњама у развоју	5	1 390	573	778	Institutions for children and youth with developmental disabilities
Установе за васпитање деце и младих	3	61	9	95	Institutions for children and youth upbringing
Установе за одрасле	56	12 191	6 949	5 615	Institutions for adults
Установе за стара лица ¹⁾	41	8 102	4 995	4 201	Old people homes ²⁾
Установе за одрасла инвалидна лица	15	4 089	1 954	1 414	Institutions for adult people with disabilities

Извор: Републички завод за социјалну заштиту.
¹⁾ Обухваћене су само јавне установе.

Source: RS Social Work Office.
¹⁾ Public institutions included only.

ДОДАТАК НА ДЕЦУ

Република Србија
хиљ.

CHILDREN ALLOWANCE

Republic of Serbia
thousand

	Број корисника <i>Beneficiaries</i>	Број деце <i>Children</i>
2011	212	402
2012	210	396
2013	213	401
2014	212	398
2015	204	383
2016	194	367

Извор: Министарство за рад, запошљавање, борачка и социјална питања.

Source: Ministry of Labour, Employment, Veteran and Social Affairs.

КРИВИЧНА ДЕЛА

Република Србија

CRIMINAL OFFENCE

Republic of Serbia

	Пунолетна лица Adults			Малолетна лица Minors		
	кривичне пријаве ¹⁾ Crime reports ¹⁾	оптужења Charges	осуде Convictions	кривичне пријаве	оптужења Charges	осуде Convictions
2012	92 879	41 621	31 322	3 913	2 946	2 302
2013	91 411	45 704	32 241	3 844	3 300	2 648
2014	92 600	48 425	35 376	3 110	2 522	2 034
2015	108 759	42 030	33 189	3 355	2 535	1 926
2016	96 237	39 610	32 525	3 643	2 505	2 032

¹⁾ Поступак окончан и укључени непознати учиниоци.

¹⁾ Proceedings completed; unknown perpetrators included.

ПРИВРЕДНИ ПРЕСТУПИ

Република Србија

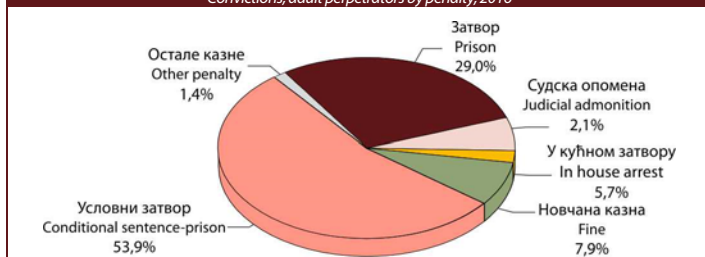
ECONOMIC VIOLATIONS

Republic of Serbia

	Одговорна лица Responsible persons			Правна лица Legal entities		
	пријаве Reports	оптужења Charges	осуде Convictions	пријаве Reports	оптужења Charges	осуде Convictions
2012	1 712	2 592	1 782	1 607	2 250	1 535
2013	1 862	2 791	1 941	1 718	2 500	1 707
2014	1 719	2 228	1 679	1 631	1 993	1 504
2015	1 099	1 891	1 352	1 013	1 677	1 215
2016	5 956	1 953	1 341	5 726	1 686	1 273

Осуђена пунолетна лица према изреченим кривичним санкцијама, 2016.

Convictions, adult perpetrators by penalty, 2016



МЕЂУНАРОДНИ ПРЕГЛЕД

Основни географски подаци	109
Површина и	
главни градови држава	111
Становништво	117
Бруто домаћи производ	
по тржишним ценама, 2016.	119
Девизни курсеви	122
Позивни бројеви у	
међународном	
телефонском саобраћају	127
Временске зоне	130

INTERNATIONAL REVIEW

Main geographic data	
World countries:	
area and capital	
Population	
Gross domestic product	
at market prices, 2016	
Exchange rates	
Call numbers	
in international	
telephone traffic	
Time zones	

ОСНОВНИ ГЕОГРАФСКИ ПОДАЦИ MAIN GEOGRAPHIC DATA

ОПШТИ ГЕОГРАФСКИ ПОДАЦИ О ПЛАНЕТИ ЗЕМЉИ

EARTH – GEOGRAPHICAL FEATURES

Обим Земље на полутару / <i>Earth's equatorial circumference</i>	40 077 km
Обим Земље на подневку / <i>Earth's polar circumference</i>	40 003 km
Полупречник Земље на полутару / <i>Earth's equatorial radius</i>	6 377 km
Површина Земље / <i>Earth's area</i>	510 мил. km ² / <i>mill. km²</i>
Површина копна / <i>Earth's land area</i>	149 мил. km ² / <i>mill. km²</i>
Површина мора / <i>Earth's sea area</i>	361 мил. km ² / <i>mill. km²</i>
Запремина Земље / <i>Earth's volume</i>	1 083 млрд km ³ / <i>bill. km³</i>
Средња удаљеност Месеца од Земље / <i>Moon-Earth mid-distance</i>	384 хиљ. km / <i>thous. km</i>
Средња удаљеност Земље од Сунца / <i>Earth-Sun mid-distance</i>	150 мил. km / <i>mill. km</i>

ОКЕАНИ И ВЕЋА МОРА

OCEANS AND SEAS

	Површина, хиљ. km ² <i>Area, km² thousand</i>	Највећа дубина, m <i>Maximum depth, m</i>
Тихи океан / <i>Pacific Ocean</i>	179 679	11 022
Берингово / <i>Bering Sea</i>	2 275	3 950
Јужно кинеско / <i>South China Sea</i>	2 140	5 420
Охотско / <i>Sea of Okhotsk</i>	1 715	3 370
Источно кинеско / <i>East China Sea</i>	1 242	2 700
Јапанско / <i>Sea of Japan</i>	980	4 018
Атлантски океан / <i>Atlantic Ocean</i>	93 800	9 219
Карипско / <i>Carribbean Sea</i>	2 600	5 505
Средоземно / <i>Mediterranean Sea</i>	2 559	4 404
Северно / <i>North Sea</i>	570	809
Балтичко / <i>Baltic Sea</i>	412	427
Црно / <i>Black Sea</i>	411	2 243
Ирско / <i>Irish Sea</i>	210	272
Егејско / <i>Aegeian Sea</i>	179	2 524
Јадранско / <i>Adriatic Sea</i>	135	1 223
Индијски океан / <i>Indian Ocean</i>	74 917	7 450
Андаманско / <i>Andaman Sea</i>	790	3 970
Црвено / <i>Red Sea</i>	449	2 390
Северни ледени океан / <i>Arctic Ocean</i>	13 100	5 440
Баренцово / <i>Barents Sea</i>	1400	494
Карско / <i>Chukchi Sea</i>	853	600
Источно сибирско / <i>East Siberia Sea</i>	849	75
Лаптово / <i>Laptev Sea</i>	641	200

НАЈВИШИ ПЛАНИНСКИ ВРХОВИ, m HIGHEST MOUNTAIN PEAKS, m

Европа / Europe	
Мон Блан / <i>Mon Blanc</i>	4 810
Азија / Asia	
Монт Еверест / <i>Mount Everest</i>	8 883
Африка / Africa	
Килиманџаро / <i>Kilimanjaro</i>	5 890
Северна Америка / North America	
Макинли / <i>McKinley</i>	6 193
Јужна Америка South America	
Аконкагва <i>Akonkagva</i>	6 960
Океанија / Oceania	
Хаја / <i>Haia</i>	5 030

НАЈВЕЋА ЈЕЗЕРА, хиљ. m² LARGEST LAKES, m² thousand

Каспијско / <i>Caspian Sea</i>	394
Горње / <i>Higher I.</i>	82
Викторија / <i>Viktoria I.</i>	69
Аралско / <i>Aral I.</i>	64
Хјурон / <i>Huron I.</i>	60
Мичиген / <i>Michigan I.</i>	58
Тангањика / <i>Tanganika I.</i>	33
Бајкалско / <i>Baikal I.</i>	31
Велико медвеђе <i>Great Bear I.</i>	31
Велико ронско <i>Great Rhone I.</i>	28

НАЈДУЖЕ РЕКЕ

km

Европа / Europe	
Волга / <i>Volga</i>	3 688
Дунав / <i>Danube</i>	2 857
Урал / <i>Ural</i>	2 534
Азија / Asia	
Јангцејанг <i>Yangtze</i>	5 530
Амур <i>Amur</i>	4 765
Хоанхо / <i>Huang He</i>	4 630
Меконг / <i>Mekong</i>	4 500
Лена / <i>Lena</i>	4 270
Јенисеј <i>Yenisey</i>	4 010
Об / <i>Ob</i>	3 760
Инд / <i>Indus</i>	3 180
Еуфрат / <i>Euphrates</i>	3 143
Иртиш <i>Irtys</i>	2 969
Брамапутра / <i>Bramaputra</i>	2 900
Ганг / <i>Gang</i>	2 880

LONGEST RIVERS

km

Африка / Africa	
Нил / <i>Nile</i>	5 920
Заир / <i>Zaire</i>	4 800
Нигер / <i>Niger</i>	4 200
Замбези / <i>Zambezi</i>	2 660
Северна Америка North America	
Мисисипи са Мисуријем <i>Mississippi - Missouri</i>	6 970
Сент Лоренц / <i>St Lorenz</i>	4 250
Јукон / <i>Yukon</i>	3 180
Рио Гранде / <i>Rio Grande</i>	2 800
Јужна Америка South America	
Амазон / <i>Amazon</i>	6 180
Ла Плата-Парана / <i>Parana</i>	4 700
Океанија / Oceania	
Мари - Дарлинг <i>Murray - Darling</i>	3 490

ПОВРШИНА И ГЛАВНИ ГРАДОВИ ДРЖАВА
WORLD COUNTRIES: AREA AND CAPITAL

ПОВРШИНА И ГЛАВНИ
ГРАДОВИ ДРЖАВА, 2006.

WORLD COUNTRIES:
AREA AND CAPITAL, 2006

По површини
km²

By area
km²

Држава State	Површина, km ² Area	Главни град Capital
Европа / Europe		
Руска Федерација / Russian Federation	17 075 200	Москва / Moscow
Украјина / Ukraine	603 700	Кијев / Kiev
Француска / France	547 030	Париз / Paris
Шпанија / Spain	504 782	Мадрид / Madrid
Шведска / Sweden	449 964	Стокхолм / Stockholm
Немачка / Germany	357 021	Берлин / Berlin
Финска / Finland	337 030	Хелсинки / Helsinki
Норвешка / Norway	324 220	Осло / Oslo
Пољска / Poland	312 685	Варшава / Warsaw
Италија / Italy	301 230	Рим / Rome
Велика Британија / United Kingdom	244 820	Лондон / London
Румунија / Romania	237 500	Букурешт / Bucharest
Белорусија / Belarus	207 600	Минск / Minsk
Грчка / Greece	131 940	Атина / Athens
Бугарска / Bulgaria	110 910	Софија / Sofia
Исланд / Iceland	103 000	Рејкјавик / Reykjavik
Мађарска / Hungary	93 030	Будимпешта / Budapest
Португалија / Portugal	92 391	Лисабон / Lisbon
Република Србија / Republic of Serbia	88 361	Београд / Belgrade
Аустрија / Austria	83 858	Беч / Vienna
Чешка Република / Czech Republic	78 866	Праг / Prague
Ирска / Ireland	70 280	Даблин / Dublin
Грузија / Georgia	69 700	Тбилиси / Tbilisi
Литванија / Lithuania	65 200	Вилниус / Vilnius
Летонија / Latvia	64 589	Рига / Riga
Хрватска / Croatia	56 542	Загреб / Zagreb
Босна и Херцеговина / Bosnia and Herzegovina	51 129	Сарајево / Sarajevo
Република Словачка / Slovakia	48 845	Братислава / Bratislava
Естонија / Estonia	45 226	Талин / Tallinn
Данска / Denmark	43 094	Копенхаген / Copenhagen
Холандија / Netherlands	41 526	Амстердам / Amsterdam
Швајцарска / Switzerland	41 290	Берн / Bern
Молдавија / Moldova	33 843	Кишињев / Chisinau
Белгија / Belgium	30 510	Брисел / Brussels
Албанија / Albania	28 748	Тирана / Tirane

**ПОВРШИНА И ГЛАВНИ
ГРАДОВИ ДРЖАВА, 2006.**

(наставак)

По површини
km²

**WORLD COUNTRIES: AREA AND
CAPITAL, 2006**

(continued)

By area
km²

Држава <i>State</i>	Површина, km ² <i>Area</i>	Главни град <i>Capital</i>
Македонија / <i>Macedonia</i>	25 333	Скопје / <i>Skopje</i>
Словенија / <i>Slovenia</i>	20 273	Љубљана / <i>Ljubljana</i>
Црна Гора / <i>Montenegro</i>	13 812	Подгорица / <i>Podgorica</i>
Луксембург / <i>Luxembourg</i>	2 586	Луксембург / <i>Luxembourg</i>
Андора / <i>Andorra</i>	468	Андора / <i>Andorra</i>
Малта / <i>Malta</i>	316	Валета / <i>Valletta</i>
Монако / <i>Monaco</i>	2	Монако / <i>Monaco</i>
Азија / <i>Asia</i>		
Кина / <i>China</i>	9 596 960	Пекинг / <i>Peking</i>
Индија / <i>India</i>	3 287 590	Њу Делхи / <i>New Delhi</i>
Казахстан / <i>Kazakhstan</i>	2 717 300	Астана / <i>Astana</i>
Саудијска Арабија / <i>Saudi Arabia</i>	1 960 582	Ријад / <i>Riyadh</i>
Индонезија / <i>Indonesia</i>	1 919 440	Џакарта / <i>Jakarta</i>
Иран / <i>Iran</i>	1 648 000	Техеран / <i>Tehran</i>
Монголија / <i>Mongolia</i>	1 565 000	Улан Батор / <i>Ulan Bator</i>
Пакистан / <i>Pakistan</i>	803 940	Исламабад / <i>Islamabad</i>
Турска / <i>Turkey</i>	780 580	Анкара / <i>Ankara</i>
Мјанмар / <i>Myanmar</i>	678 500	Рангун / <i>Rangoon</i>
Авганистан / <i>Afghanistan</i>	647 500	Кабул / <i>Kabul</i>
Јемен / <i>Yemen</i>	527 970	Сана / <i>Sanaa</i>
Тајланд / <i>Thailand</i>	514 000	Бангкок / <i>Bangkok</i>
Туркменистан / <i>Turkmenistan</i>	488 100	Ашхабад / <i>Ashgabat</i>
Узбекистан / <i>Uzbekistan</i>	447 400	Ташкент / <i>Tashkent</i>
Ирак / <i>Iraq</i>	437 072	Багдад / <i>Baghdad</i>
Јапан / <i>Japan</i>	377 835	Токио / <i>Tokyo</i>
Малезија / <i>Malaysia</i>	329 750	Куала Лумпур <i>Kuala Lumpur</i>
Вијетнам / <i>Vietnam</i>	329 560	Ханој / <i>Hanoi</i>
Филипини / <i>Philippines</i>	300 000	Манила / <i>Manila</i>
Лаос / <i>Laos</i>	236 800	Вијентијан / <i>Vientiane</i>
Оман / <i>Oman</i>	212 460	Маскат / <i>Muscat</i>
Киргистан / <i>Kyrgyzstan</i>	198 500	Бишкек / <i>Bishkek</i>
Сирија / <i>Syria</i>	185 180	Дамаск / <i>Damascus</i>
Камбоџа / <i>Cambodia</i>	181 040	Пном Пен / <i>Phnom Penh</i>
Бангладеш / <i>Bangladesh</i>	144 000	Дака / <i>Dhaka</i>
Таџикистан / <i>Tajikistan</i>	143 100	Душанбе / <i>Dushanbe</i>
Непал / <i>Nepal</i>	140 800	Катманду / <i>Kathmandu</i>

**ПОВРШИНА И ГЛАВНИ
ГРАДОВИ ДРЖАВА, 2006.**

(наставак)

**По површини
km²**

**WORLD COUNTRIES: AREA AND
CAPITAL, 2006**

(continued)

**By area
km²**

Држава <i>State</i>	Површина, km ² <i>Area</i>	Главни град <i>Capital</i>
Кореја, НДР / <i>Korea, DPR</i>	120 540	Пјонг Јанг / <i>Pyongyang</i>
Република Кореја / <i>Korea, Republic of</i>	98 480	Сеул / <i>Seoul</i>
Јордан / <i>Jordan</i>	92 300	Аман / <i>Amman</i>
Азербејџан / <i>Azerbaijan</i>	86 600	Баку / <i>Baku</i>
Ујед. Арап. Емирати / <i>United Arab Emirates</i>	82 880	Абу Даби / <i>Abu Dhabi</i>
Сри Ланка / <i>Sri Lanka</i>	65 610	Коломбо / <i>Colombo</i>
Бутан / <i>Bhutan</i>	47 000	Тимпу / <i>Thimphu</i>
Јерменија / <i>Armenia</i>	29 800	Јереван / <i>Yerevan</i>
Израел / <i>Israel</i>	20 770	Јерусалим / <i>Jerusalem</i>
Кувајт / <i>Kuwait</i>	17 820	Кувајт / <i>Kuwait City</i>
Катар / <i>Qatar</i>	11 437	Доха / <i>Doha</i>
Либан / <i>Lebanon</i>	10 400	Бејрут / <i>Beirut</i>
Кипар / <i>Cyprus</i>	9 250	Никозија / <i>Nicosia</i>
Сингапур / <i>Singapore</i>	693	Сингапур / <i>Singapore</i>
Бахреин / <i>Bahrain</i>	665	Манама / <i>Al-Manamah</i>
Африка / Africa		
Судан / <i>Sudan</i>	2 505 810	Картум / <i>Khartoum</i>
Алжир / <i>Algeria</i>	2 381 740	Алжир / <i>Algiers</i>
Конго, Дем. Реп. / <i>Congo, Dem. Rep. of</i>	2 345 410	Киншаса / <i>Kinshasa</i>
Либија / <i>Libya</i>	1 759 540	Триполи / <i>Tripolis</i>
Чад / <i>Chad</i>	1 284 000	Нџамена / <i>N'Djamena</i>
Нигер / <i>Niger</i>	1 267 000	Ниамеј / <i>Niamey</i>
Ангола / <i>Angola</i>	1 246 700	Луанда / <i>Luanda</i>
Мали / <i>Mali</i>	1 240 000	Бамако / <i>Bamako</i>
Јужна Африка / <i>South Africa</i>	1 219 912	Преторија / <i>Pretoria</i>
Етиопија / <i>Ethiopia</i>	1 127 127	Адис Абеба / <i>Addis Ababa</i>
Мауританија / <i>Mauritania</i>	1 030 700	Нуакшот / <i>Nouakchott</i>
Египат / <i>Egypt</i>	1 001 450	Каиро / <i>Cairo</i>
Танзанија / <i>Tanzania</i>	945 087	Додома / <i>Dodoma</i>
Нигерија / <i>Nigeria</i>	923 768	Абуџа / <i>Abuja</i>
Намбија / <i>Namibia</i>	825 418	Виндхук / <i>Windhoek</i>
Мозамбик / <i>Mozambique</i>	801 590	Мапуто / <i>Maputo</i>
Замбија / <i>Zambia</i>	752 614	Лусака / <i>Lusaka</i>
Сомалија / <i>Somalia</i>	637 657	Могадиш / <i>Mogadishu</i>
Централноафричка Република <i>Central African Republic</i>	622 984	Бангун <i>Bangui</i>
Боцвана / <i>Botswana</i>	600 370	Габороне / <i>Gaborone</i>

**ПОВРШИНА И ГЛАВНИ
ГРАДОВИ ДРЖАВА, 2006.**

(наставак)

По површини
km²

**WORLD COUNTRIES: AREA AND
CAPITAL, 2006**

(continued)

By area
km²

Држава <i>State</i>	Површина, km ² <i>Area</i>	Главни град <i>Capital</i>
Мадагаскар <i>Madagascar</i>	587 040	Антананарива <i>Antananarivo</i>
Кенија / <i>Kenya</i>	582 650	Најроби / <i>Nairobi</i>
Камерун / <i>Cameroon</i>	475 440	Јаунде / <i>Yaounde</i>
Мароко / <i>Morocco</i>	446 550	Рабат / <i>Rabat</i>
Зимбабве / <i>Zimbabwe</i>	390 580	Хараре / <i>Harare</i>
Конго / <i>Congo</i>	342 000	Бразавил / <i>Brazzaville</i>
Обала Слоноваче / <i>Ivory Coast</i>	322 460	Јамусукро / <i>Yamoussoukro</i>
Буркина Фасо / <i>Burkina Faso</i>	274 200	Уагадугу / <i>Ouagadougou</i>
Габон / <i>Gabon</i>	267 667	Либервил / <i>Libreville</i>
Гвинеја / <i>Guinea</i>	245 857	Конакри / <i>Conakry</i>
Гана / <i>Ghana</i>	239 460	Акра / <i>Accra</i>
Уганда / <i>Uganda</i>	236 040	Кампала / <i>Kampala</i>
Сенегал / <i>Senegal</i>	196 190	Дакар / <i>Dakar</i>
Тунис / <i>Tunisia</i>	163 610	Тунис / <i>Tunis</i>
Малави / <i>Malawi</i>	118 480	Лилонгве / <i>Lilongwe</i>
Бенин / <i>Benin</i>	112 620	Порто Ново / <i>Porto-Novo</i>
Либерија / <i>Liberia</i>	111 370	Монровија / <i>Monrovia</i>
Сијера Леоне / <i>Sierra Leone</i>	71 740	Фритаун / <i>Freetown</i>
Того / <i>Togo</i>	56 785	Ломе / <i>Lome</i>
Гвинеја Бисао / <i>Guinea-Bissau</i>	36 120	Бисао / <i>Bissau</i>
Лесото / <i>Lesotho</i>	30 355	Масеру / <i>Maseru</i>
Екваторијална Гвинеја / <i>Equatorial Guinea</i>	28 051	Малабо / <i>Malabo</i>
Бурунди / <i>Burundi</i>	27 830	Буџумбура / <i>Bujumbura</i>
Руанда / <i>Rwanda</i>	26 338	Кигали / <i>Kigali</i>
Свазиленд / <i>Swaziland</i>	17 363	Мбабане / <i>Mbabane</i>
Гамбија / <i>Gambia</i>	11 300	Банџул / <i>Banjul</i>
Коморска Острва / <i>Comoros</i>	2 170	Морони / <i>Moroni</i>
Маурицијус / <i>Mauritius</i>	2 040	Порт Луис / <i>Port Louis</i>
Северна и Средња Америка		
North and Central America		
Канада / <i>Canada</i>	9 984 670	Отава / <i>Ottawa</i>
САД / <i>USA</i>	9 629 091	Вашингтон / <i>Washington</i>
Гренланд / <i>Greenland</i>	2 175 600	Готаб / <i>Gothab</i>
Мексико / <i>Mexico</i>	1 972 550	Мексико / <i>Mexico City</i>
Никарагва / <i>Nicaragua</i>	129 494	Манагва / <i>Managua</i>

**ПОВРШИНА И ГЛАВНИ
ГРАДОВИ ДРЖАВА, 2006.**

(наставак)

По површини

km²

**WORLD COUNTRIES: AREA AND
CAPITAL, 2006**

(continued)

By area

km²

Држава <i>State</i>	Површина, km ² <i>Area</i>	Главни град <i>Capital</i>
Хондурас / <i>Honduras</i>	112 090	Тегусигалпа / <i>Tegucigalpa</i>
Куба / <i>Cuba</i>	110 860	Хавана / <i>Havana</i>
Гватемала / <i>Guatemala</i>	108 890	Гватемала / <i>Guatemala City</i>
Панама / <i>Panama</i>	78 200	Панама / <i>Panama City</i>
Костарика / <i>Costa Rica</i>	51 100	Сан Хозе / <i>San Jose</i>
Доминиканска Република <i>Dominican Rep.</i>	48 730	Санто Доминго <i>Santo Domingo</i>
Хаити <i>Haiti</i>	27 750	Порт-о-Пренс <i>Port-au-Prince</i>
Белизе / <i>Belize</i>	22 966	Белмопан / <i>Belmopan</i>
Салвадор <i>El Salvador</i>	21 040	Сан Салвадор <i>San Salvador</i>
Бахами / <i>Bahamas</i>	13 940	Насау / <i>Nassau</i>
Јамајка / <i>Jamaica</i>	10 991	Кингстон / <i>Kingston</i>
Порторико / <i>Puerto Rico</i>	8 875	Сан Хуан / <i>San Juan</i>
Тринидад и Тобаго <i>Trinidad and Tobago</i>	5 128	Порт оф Спेин <i>Port of Spain</i>
Гваделупа / <i>Guadeloupe</i>	1 779	Басе-Тере / <i>Basse-Terre</i>
Мартиник <i>Martinique</i>	1 128	Фор д Франс <i>Fort-de-France</i>
Холандски Антили / <i>Netherlands Antilles</i>	800	Вилемштад / <i>Willemstad</i>
Санта Лучија / <i>St. Lucia</i>	616	Кастрис / <i>Castries</i>
Антигва и Барбуда / <i>Antigua and Barbuda</i>	443	Сент Џонс / <i>St. John's</i>
Барбадос / <i>Barbados</i>	431	Бриџтаун / <i>Bridgetown</i>
Гранада / <i>Grenada</i>	344	Сент Џорџиз / <i>St. George's</i>
Бермуди / <i>Bermuda</i>	53	Хамилтон / <i>Hamilton</i>
Јужна Америка / <i>South America</i>		
Бразил / <i>Brazil</i>	8 511 965	Бразилија / <i>Brasilia</i>
Аргентина <i>Argentina</i>	2 766 890	Буенос Ајрес <i>Buenos Aires</i>
Перу / <i>Peru</i>	1 285 220	Лима / <i>Lima</i>
Колумбија / <i>Colombia</i>	1 138 910	Богота / <i>Bogota</i>
Боливија / <i>Bolivia</i>	1 098 580	Ла Паз / <i>La Paz</i>
Венецуела / <i>Venezuela</i>	912 050	Каракас / <i>Caracas</i>
Чиле / <i>Chile</i>	756 950	Сантјаго / <i>Santiago</i>
Парагвај / <i>Paraguay</i>	406 750	Асунсион / <i>Asuncion</i>

**ПОВРШИНА И ГЛАВНИ
ГРАДОВИ ДРЖАВА, 2006.**

(наставак)

**По површини
km²**

**WORLD COUNTRIES: AREA AND
CAPITAL, 2006**

(continued)

**By area
km²**

Држава <i>State</i>	Површина, km ² <i>Area</i>	Главни град <i>Capital</i>
Еквадор / <i>Ecuador</i>	283 560	Кито / <i>Quito</i>
Гвајана / <i>Guyana</i>	214 970	Џорџтаун / <i>Georgetown</i>
Уругвај / <i>Uruguay</i>	176 220	Монтевидео / <i>Montevideo</i>
Океанија / <i>Oceania</i>		
Аустралија / <i>Australia</i>	7 686 850	Канбера / <i>Canberra</i>
Папуа Нова Гвинеја <i>Papua New Guinea</i>	462 840	Порт Моресби <i>Port Moresby</i>
Нови Зеланд / <i>New Zealand</i>	268 680	Велингтон / <i>Wellington</i>
Вануату / <i>Vanuatu</i>	12 200	Порт-Вила / <i>Port-Vila</i>
Самоа / <i>Samoa</i>	2 944	Апија / <i>Apia</i>
Соломонска острва / <i>Solomon Islands</i>	28 450	Хониара / <i>Honiara</i>
Фиџи / <i>Fiji</i>	18 270	Сува / <i>Suva</i>



СТАНОВНИШТВО POPULATION

МЕЂУНАРОДНИ ПРЕГЛЕД¹⁾ СТАТИСТИЧКИХ ПОДАТАКА О СТАНОВНИШТВУ, 2015.

INTERNATIONAL OVERVIEW¹⁾: STATISTICS OF POPULATION, 2015

Држава Country	Број становни- ка у хиљ. Population number, thous.	Природни прираштај на 1000 становни- ка Natural increase, per 1000 inhabit- ants	Умрла одојчад на 1000 живо- рођених Infant deaths per 1000 live births	Очекивано трајање живота Life expectancy	
				мушкарца Male	жене Female
Европа / Europe					
Аустроја / Austria	8 629	0,2	3,1	78,6	83,6
Белгија / Belgium	11 285	1,0	3,3	75,5	83,1
Белорусија / Belarus	9 490	-0,1	3,0	68,6	78,9
Бугарска / Bulgaria	7 178	-6,2	6,6	71,1	78,0
Велика Британија United Kingdom	65 129	2,7	3,9
Грчка / Greece	10 821	-2,7	4,0	78,1	83,2
Естонија / Estonia	1 315	-1,0	2,5	73,1	81,8
Италија / Italy	60 796	-2,7	2,9
Летонија / Latvia	1 978	-3,3	4,1	69,7	79,3
Литванија / Lithuania	2 905	-3,5	4,2	69,1	79,6
Мађарска / Hungary	9 843	-4,0	4,2	72,1	78,6
Немачка / Germany	81 687	-2,3	3,3	78,2	83,1
Португалија / Portugal	10 358	-2,2	2,9	77,4	83,2
Румунија / Romania	19 820	-3,2	7,6	71,9	78,9
Руска Федерација Russian Federation
Република Словачка / Slovakia	5 424	0,3	5,1	73,0	79,7
Словенија / Slovenia	2 063	0,4	1,6
Република Србија²⁾ Republic of Serbia²⁾	7 095	-5,4	5,3	72,6	77,7
Украјина / Ukraine	42 760	-4,3
Финска / Finland	5 451	0,5	1,8	78,5	84,1
Француска / France	64 474	2,8	3,5
Холандија / Netherlands	16 940	1,4	3,3
Хрватска / Croatia	4 204	-4,0	4,1
Чешка Република Czech Republic	10 543	0,0	2,5	75,8	81,4
Швајцарска / Switzerland	8 282	2,3	3,9	80,8	85,0
Шведска / Sweden	9 799	2,4	2,5
Шпанија / Spain	46 448	0,0	2,7

¹⁾ Извор: UN Demographic Yearbook 2016
https://unstats.un.org/unsd/demographic-social/products/dyb/dyb_2016/

²⁾ Без података за АП Косово и Метохија.

¹⁾ Source: UN Demographic Yearbook 2016
https://unstats.un.org/unsd/demographic-social/products/dyb/dyb_2016/

²⁾ Data for AP Kosovo and Metohija not available.

**МЕЂУНАРОДНИ ПРЕГЛЕД¹⁾
СТАТИСТИЧКИХ ПОДАТАКА
О СТАНОВНИШТВУ, 2015.**

(наставак)

**INTERNATIONAL OVERVIEW¹⁾
STATISTICS
OF POPULATION, 2015**

(continued)

Држава Country	Број становни- ка у хиљ. Population number, thous.	Природни прираштај на 1000 становни- ка Natural increase, per 1000 inhabitants	Умрла одојчад на 1000 живо- рођених Infant deaths per 1000 live births	Очекивано трајање живота Life expectancy	
				мушкарца Male	жене Female
Азија / Asia					
Јапан / Japan	127 141	-2,2	1,9	80,8	87,1
Кина / China	1 371 220	5,0
Африка / Africa					
Алжир / Algeria	39 963	76,4	77,8
Египат / Egypt	88 958	23,9
Америка / America					
Бразил / Brazil	204 451	8,4	10,6	71,9	79,1
Мексико / Mexico	121 006	14,0	11,1	72,3	77,7
САД / USA	320 897	3,9	5,9	76,3	81,2
Канада ³⁾ / Canada ³⁾	35 545	3,4
Океанија / Oceania					
Аустралија / Australia	23 778	6,2	3,2	80,4	84,5
Нови Зеланд / New Zealand	4 596	6,4	4,1

¹⁾ Извор: UN Demographic Yearbook 2016
https://unstats.un.org/unsd/demographic-social/products/dyb/dyb_2016/

³⁾ Подаци за 2014. годину.

¹⁾ Source: UN Demographic Yearbook 2016
https://unstats.un.org/unsd/demographic-social/products/dyb/dyb_2016/

³⁾ Data for 2014.

БРУТО ДОМАЋИ ПРОИЗВОД GROSS DOMESTIC PRODUCT

**БРУТО ДОМАЋИ ПРОИЗВОД
ПО ТРЖИШНИМ ЦЕНАМА, 2016.¹⁾**
процена

**GROSS DOMESTIC PRODUCT
AT MARKET PRICES, 2016¹⁾**
estimates

	Укупно, мил. USD Total, USD million	Структура употребе бруто домаћег производа ²⁾ , % Expenditure of Gross domestic product ²⁾ , %			
		финална потро- шња домаћин- става House- hold con- sumption expendi- ture	финална потро- шња државе General govern- ment final consump- tion expen- diture	бруто инвести- ције Gross capital formation	нето извоз робе и услуга External balance of goods and services
Европа / Europe					
Аустроја / Austria	390 800	52	20	24	4
Белгија / Belgium	467 955	51	24	23	1
Босна и Херцеговина Bosnia and Herzegovina	16 910	80	19	16	-17
Бугарска / Bulgaria	53 240	61	16	19	4
Велика Британија United Kingdom	2 647 899	66	19	17	-2
Грчка / Greece	192 691	70	20	11	-1
Данска / Denmark	306 900	47	25	21	7
Италија / Italy	1 858 913	61	19	17	3
Мађарска / Hungary	125 817	50	20	20	10
Македонија / Macedonia	10 746	66	16	33	-15
Немачка / Germany	3 477 796	53	20	19	8
Норвешка / Norway	371 069	46	24	29	1
Пољска / Poland	204 837	66	18	16	1
Португалија / Portugal	199 122	66	18	15	1
Руска Федерација Russian Federation	1 246 015	53	19	23	5
Словенија / Slovenia	44 709	53	19	19	9
Република Србија³⁽⁴⁾ Republic of Serbia³⁽⁴⁾	38 296	72	16	19	-7
Финска / Finland	238 503	55	24	22	-1
Француска / France	2 465 454	55	24	23	-2
Холандија / Netherlands	777 228	44	25	20	11
Хрватска / Croatia	51 231	57	20	20	3

¹⁾ Извор: www.un.org.

²⁾ Збир агрегата може бити различит од 100 услед заокруживања и статистичке разлике.

³⁾ Републички завод за статистику од 1999. године не располаже појединим подацима за АП Косово и Метохија, тако да садржани у обухвату података за Републику Србију (укупно).

⁴⁾ Извор: Републички завод за статистику.

¹⁾ Source: www.un.org.

²⁾ The sum could be other than 100, due to rounding and statistical discrepancy.

³⁾ Starting from 1999 the Statistical Office of the Republic of Serbia has not at disposal and may not provide available certain data relative to AP Kosovo and Metohija and therefore these data are not included in the coverage for the Republic of Serbia (total).

⁴⁾ Source: Statistical Office of the Republic of Serbia.

**БРУТО ДОМАЋИ ПРОИЗВОД
ПО ТРЖИШНИМ ЦЕНАМА, 2015.¹⁾**

(наставак)

процена

**GROSS DOMESTIC PRODUCT
AT MARKET PRICES, 2015¹⁾**

(continued)

estimates

	Укупно, мил. USD Total, USD million	Структура употребе бруто домаћег производа ²⁾ , % Expenditure of Gross domestic product ²⁾ , %			
		финална потро- шња домаћин- става House- hold con- sumption expen- diture	финална потро- шња државе General govern- ment final consump- tion expen- diture	бруто инвести- ције Gross capital formation	нето извоз робе и услуга External balance of goods and services
Црна Гора / Montenegro	4 374	77	20	26	-22
Чешка, Република Czech Republic	195 305	47	19	26	7
Швајцарска / Switzerland	668 851	54	12	23	11
Шведска / Sweden	514 476	44	26	25	5
Шпанија / Spain	1 237 255	58	19	20	3
Азија / Asia					
Азербејџан / Azerbaijan	37 847	58	13	25	4
Израел / Israel	317 748	55	22	20	2
Индија / India	2 259 642	59	12	30	-1
Индонезија / Indonesia	932 259	58	9	34	-1
Иран / Iran	425 403	49	13	33	4
Јапан / Japan	4 936 212	56	20	23	1
Кина / China	11 218 281	39	14	44	3
Малезија / Malaysia	296 531	55	13	26	6
Пакистан / Pakistan	282 506	80	12	15	-7
Тајланд / Thailand	407 026	51	17	22	10
Турска / Turkey	863 712	60	15	28	-3
Филипини / Philippines	304 906	74	11	24	-9
Африка / Africa					
Алжир / Algeria	159 049	43	21	51	-14
Гана / Ghana	42 794	84	9	14	-7
Јужна Африка / South Africa	295 440	59	21	19	1
Мароко / Morocco	103 607	58	19	33	-10
Мауританија / Mauritania	4 667	56	22	40	-18

¹⁾Извор: www.un.org.

²⁾Збир агрегата може бити различит од 100
услед заокруживања и статистичке разлике.

¹⁾Source: www.un.org.

²⁾The sum could be other than 100, due to round-
ing and statistical discrepancy.

**БРУТО ДОМАЋИ ПРОИЗВОД
ПО ТРЖИШНИМ ЦЕНАМА, 2015.¹⁾**

(наставак)

процена

**GROSS DOMESTIC PRODUCT
AT MARKET PRICES, 2015¹⁾**

(continued)

estimates

	Укупно, мил. USD Total, USD million	Структура употребе бруто домаћег производа ²⁾ , % Expenditure of Gross domestic product ²⁾ , %			
		финална потрошња домаћин- става House- hold con- sumption expendi- ture	финална потрошња државе General govern- ment final consump- tion expe- nditure	бруто инвести- ције Gross capital formation	нето извоз робе и услуга External balance of goods and services
Северна и Средња Америка					
North and Central America					
Гватемала / Guatemala	68 763	85	10	13	-8
Канада / Canada	1 529 760	58	21	23	-2
Мексико / Mexico	1 076 914	65	12	24	-1
САД / USA	18 624 475	69	14	20	-3
Јужна Америка					
South America					
Аргентина / Argentina	545 866	66	18	16	-1
Бразил / Brazil	1 795 926	64	20	15	0
Венецуела / Venezuela	291 376	101	11	15	-28
Еквадор / Ecuador	98 010	64	14	22	0
Колумбија / Colombia	282 463	63	18	25	-7
Панама / Panama	55 188	46	11	46	-3
Уругвај / Uruguay	52 420	66	14	19	1
Чиле / Chile	247 046	64	14	22	0
Океанија / Oceania					
Аустралија / Australia	1 304 463	56	19	24	1
Нови Зеланд / New Zealand	187 517	58	18	24	0

¹⁾Извор: www.un.org.

²⁾Збир агрегата може бити различит од 100 услед заокруживања и статистичке разлике.

¹⁾Source: www.un.org.

²⁾The sum could be other than 100, due to rounding and statistical discrepancy.

ДЕВИЗНИ КУРСЕВИ EXCHANGE RATES

ДЕВИЗНИ КУРСЕВИ¹⁾

Стање крајем године,
вредност USD у националној валути

EXCHANGE RATES¹⁾

USD – national currency
exchange rate, end of year

	Валута Currency	2013	2014	2015	2016	2017
Европа / Europe						
Албанија / <i>Albania</i>	лек / <i>lek</i>	101,00	112,80	127,70	122,25	109,6
Аустрија / <i>Austria</i>	евро / <i>euro</i>	0,73	0,82	0,91	0,96	0,84
Белгија / <i>Belgium</i>	евро / <i>euro</i>	0,73	0,82	0,91	0,96	0,84
Бугарска / <i>Bulgaria</i>	лев / <i>leva</i>	1,42	1,61	1,79	1,87	1,64
Велика Британија <i>United Kingdom</i>	фунта <i>pound</i>	0,61	0,64	0,68	0,82	0,74
Грчка / <i>Greece</i>	евро / <i>euro</i>	0,73	0,82	0,91	0,96	0,84
Данска <i>Denmark</i>	круна <i>krona</i>	5,41	6,11	6,82	7,1	6,23
Ирска / <i>Ireland</i>	евро / <i>euro</i>	0,73	0,82	0,91	0,96	0,84
Италија / <i>Italy</i>	евро / <i>euro</i>	0,73	0,82	0,91	0,96	0,84
Мађарска <i>Hungary</i>	форинта <i>forint</i>	214,70	258,20	286,80	296,99	259,54
Македонија <i>Macedonia</i>	денар <i>denar</i>	44,75	50,35	56,32	58,84	51,47
Немачка / <i>Germany</i>	евро / <i>euro</i>	0,73	0,82	0,91	0,96	0,84
Норвешка <i>Norway</i>	круна <i>krona</i>	6,12	7,44	8,69	8,67	8,25
Пољска / <i>Poland</i>	злот / <i>zloty</i>	3,01	3,53	3,87	4,22	3,50
Португалија <i>Portugal</i>	евро / <i>euro</i>	0,73	0,82	0,91	0,96	0,84
Румунија <i>Romania</i>	леј / <i>Ro- manian leu</i>	3,23	3,67	4,15	4,33	3,90
Руска Федерација <i>Russian Federation</i>	рубља <i>ruble</i>	32,57	57,05	72,46	60,79	57,55
Словачка Република <i>Slovakia</i>	круна <i>koruna</i>	0,73	0,82	0,91	0,96	0,84

Извор: Извор за све податке је Трезор Уједињених нација – Операциони девизни курсеви, стање крајем године.

¹⁾ Уколико није другачије означено, подаци се односе на средњи тржишни (просечни продајни и куповни) курс, стање крајем године.

Source: Single data source is United Nations Treasury – UN Operational Rates of Exchange, as of the end of year.

¹⁾ Unless otherwise stated, the table refers to the middle market rate (average selling and buying rates), as of the end of year.

ДЕВИЗНИ КУРСЕВИ¹⁾

(наставак)

**Стање крајем године,
вредност USD у националној валути****EXCHANGE RATES¹⁾**

(continued)

**USD – national currency
exchange rate, end of year**

	Валута Currency	2013	2014	2015	2016	2017
Словенија <i>Slovenia</i>	евро / <i>euro</i>	0,73	0,82	0,91	0,96	0,84
Република Србија^{2) 3)} <i>Republic of Serbia^{2) 3)}</i>	РСД <i>RSD</i>	83,13	99,46	111,25	117,14	99,12
Финска / <i>Finland</i>	евро / <i>euro</i>	0,73	0,82	0,91	0,96	0,84
Француска / <i>France</i>	евро / <i>euro</i>	0,73	0,82	0,91	0,96	0,84
Холандија <i>Netherlands</i>	евро / <i>euro</i>	0,73	0,82	0,91	0,96	0,84
Хрватска / <i>Croatia</i>	куна / <i>kuna</i>	5,53	6,29	6,98	7,23	6,27
Чешка Република <i>Czech Republic</i>	круна <i>koruna</i>	19,89	22,74	24,70	25,82	21,42
Швајцарска <i>Switzerland</i>	франак <i>franc</i>	0,89	0,99	0,99	1,03	0,978
Шведска <i>Sweden</i>	круна <i>krona</i>	6,49	7,85	8,37	9,12	8,238
Шпанија / <i>Spain</i>	евро / <i>euro</i>	0,73	0,82	0,91	0,96	0,84
Азија / <i>Asia</i>						
Вијетнам / <i>Vietnam</i>	донг / <i>dong</i>	21 095,00	21 405,00	22 480,00	22 769,00	22 704,00
Израел <i>Israel</i>	шекел нови <i>New shekel</i>	3,49	3,91	3,88	3,85	3,47
Индија <i>India</i>	руппија <i>rupee</i>	61,85	63,68	66,40	68,1	64,08
Иран / <i>Iran, Islam. Rep.</i>	ријал / <i>rial</i>	24 653,00	27 073,00	30 117,00	39 376,00	41 525,00

Извор: Извор за све податке је Трезор Уједињених нација – Операциони девизни курсеви, стање крајем године.

¹⁾ Уколико није другачије означено, подаци се односе на средњи тржишни (просечни продајни и куповни) курс, стање крајем године.

²⁾ Извор: Народна банка Србије.

³⁾ Без података за АП Косово и Метохија.

Source: Single data source is United Nations Treasury – UN Operational Rates of Exchange, as of the end of year.

¹⁾ Unless otherwise stated, the table refers to the middle market rate (average selling and buying rates), as of the end of year.

²⁾ Source: National Bank of Serbia.

³⁾ Data for AP Kosovo and Metohija are not available.

ДЕВИЗНИ КУРСЕВИ¹⁾

(наставак)

**Стање крајем године,
вредност USD у националној валути****EXCHANGE RATES¹⁾**

(continued)

**USD – national currency
exchange rate, end of year**

	Валута Currency	2013	2014	2015	2016	2017
Јапан / <i>Japan</i>	јен / <i>yen</i>	104,93	120,67	120,45	116,68	112,92
Кина <i>China</i>	јуан / <i>uan</i> <i>renminbi</i>	6,07	6,23	6,49	6,96	6,53
Р. Кореја <i>Korea, Rep.</i>	вон <i>won</i>
Либан <i>Lebanon</i>	фунта <i>pound</i>	1 506,00	1 513,00	1 513,50	1 513,50	1 513,50
Мјанмар <i>Myanmar</i>	кијат <i>kyat</i>	989,00	1 027,00	1 300,00	1 350,00	1 360,00
Монголија <i>Mongolia</i>	тугрик <i>tughrük</i>	1 615,00	1 876,00	1 994,50	2 487,00	2 427,16
Пакистан <i>Pakistan</i>	рупија <i>rupee</i>	105,53	101,09	104,84	104,75	110,7
Сирија <i>Syrian Arab Rep.</i>	фунта <i>pound</i>	143,57	196,04	338,00	514,85	434,00
Тајланд / <i>Thailand</i>	бат / <i>baht</i>	32,88	32,96	36,08	35,92	32,62
Турска / <i>Turkey</i>	лира / <i>lira</i>	2,16	2,32	2,91	3,53	3,78
Филипини <i>Philippines</i>	пезос <i>pesos</i>	44,40	44,72	47,07	49,73	49,92
Сри Ланка <i>Sri Lanka</i>	рупија <i>rupee</i>	130,75	131,27	144,05	149,85	153,4
Африка / Africa						
Алжир <i>Algeria</i>	динар <i>dinar</i>	78,40	87,21	107,08	110,73	114,96
Гана <i>Ghana</i>	цед <i>new cedi</i>	2,37	3,22	3,81	4,3	4,53
Египат <i>Egypt</i>	фунта <i>pound</i>	6,94	7,15	7,83	18,07	17,81

Извор: Извор за све податке је Трезор Уједињених нација – Операциони девизни курсеви, стање крајем године.

¹⁾ Уколико није другачије означено, подаци се односе на средњи тржишни (просечни продајни и куповни) курс, стање крајем године.

Source: Single data source is United Nations Treasury – UN Operational Rates of Exchange, as of the end of year.

¹⁾ Unless otherwise stated, the table refers to the middle market rate (average selling and buying rates), as of the end of year.

ДЕВИЗНИ КУРСЕВИ¹⁾

(наставак)

**Стање крајем године,
вредност USD у националној валути****EXCHANGE RATES¹⁾**

(continued)

**USD – national currency
exchange rate, end of year**

	Валута <i>Currency</i>	2013	2014	2015	2016	2017
Јужна Африка <i>South Africa</i>	ранд <i>rand</i>	10,43	11,62	15,27	13,67	12,33
Мароко <i>Morocco</i>	дирхам <i>dirham</i>	8,16	9,01	9,88	10,16	9,38
Тунис <i>Tunisia</i>	динар <i>dinar</i>	1,64	1,86	2,03	2,34	2,47
Северна и Средња Америка						
North and Central America						
Гватемала <i>Guatemala</i>	квецал <i>quetzal</i>	7,87	7,61	7,62	7,54	7,34
Канада <i>Canada</i>	долар <i>dollar</i>	1,07	1,16	1,39	1,35	1,26
Костарика <i>Costa Rica</i>	колон <i>colon</i>	494,10	529,00	535,33	553,26	568,67
Куба <i>Cuba</i>	пезос <i>pesos</i>
Мексико <i>Mexico</i>	н. пезос <i>new pesos</i>	13,08	14,70	17,17	21,95	19,68
Јужна Америка						
South America						
Аргентина <i>Argentina</i>	пезос <i>pesos</i>	6,50	8,56	12,95	15,74	18,71
Боливија <i>Bolivia</i>	боливианос <i>bolivian</i>	6,94	6,86	6,91	6,91	6,91
Бразил / Brazil	риал / <i>real</i>	2,35	2,68	3,85	3,26	3,30

Извор: Извор за све податке је Трезор Уједињених нација – Операциони девизни курсеви, стање крајем године.

¹⁾ Уколико није другачије означено, подаци се односе на средњи тржишни (просечни продајни и куповни) курс, стање крајем године.

Source: Single data source is United Nations Treasury – UN Operational Rates of Exchange, as of the end of year.

¹⁾ Unless otherwise stated, the table refers to the middle market rate (average selling and buying rates), as of the end of year.

ДЕВИЗНИ КУРСЕВИ¹⁾

(наставак)

**Стање крајем године,
вредност USD у националној валути****EXCHANGE RATES¹⁾**

(continued)

**USD – national currency
exchange rate, end of year**

	Валута Currency	2013	2014	2015	2016	2017
Венецуела <i>Venezuela</i>	боливар <i>bolivar</i>
Еквадор <i>Ecuador</i>	USD USD
Колумбија <i>Colombia</i>	пезос <i>pesos</i>	1 920,00	2 378,00	3 147,00	2 995,00	2 985,00
Парагвај <i>Paraguay</i>	гварани <i>guarani</i>	4 594,00	4 633,00	5 807,60	5 803,00	5 592,00
Перу <i>Peru</i>	нови сол <i>new sol</i>	2,78	2,99	3,41	3,36	3,24
Уругвај <i>Uruguay</i>	пезос <i>pesos</i>	21,50	24,05	29,85	29,17	28,76
Чиле <i>Chile</i>	пезос <i>pesos</i>	524,00	607,00	707,00	666,00	615,00
Океанија / Oceania						
Аустралија <i>Australia</i>	долар <i>dollar</i>	1,12	1,23	1,37	1,39	1,28
Нови Зеланд <i>New Zealand</i>	долар <i>dollar</i>	1,22	1,28	1,45	1,44	1,41

Извор: Извор за све податке је Трезор Уједињених нација – Операциони девизни курсеви, стање крајем године.

¹⁾ Уколико није другачије означено, подаци се односе на средњи тржишни (просечни продајни и куповни) курс, стање крајем године.

Source: Single data source is United Nations Treasury – UN Operational Rates of Exchange, as of the end of year.

¹⁾ Unless otherwise stated, the table refers to the middle market rate (average selling and buying rates), as of the end of year.

**ПОЗИВНИ БРОЈЕВИ У
МЕЂУНАРОДНОМ
ТЕЛЕФОНСКОМ САОБРАЋАЈУ¹⁾
CALL NUMBERS IN
INTERNATIONAL TELEPHONE
TRAFFIC¹⁾**

За позивање бројева у иностранству поступак је следећи: прво бирати број 00 – број тражене земље – број града – број власника.

To make international calls, dial 00 – country call number – city call number – customer phone number.

ДРЖАВА / COUNTRY Град / Town	Позивни број Call number
Европа / Europe	
Албанија / Albania	355
Аустрија / Austria	43
Белорусија / Belarus	375
Белгија / Belgium	32
Босна и Херцеговина Bosnia and Herzegovina	387
<i>Република Српска / Republic of Srpska</i>	
Мркоњић Град Mrkonjić Grad	(0)50
Бања Лука / Banja Luka	(0)51
Приједор / Prijedor	(0)52
Добој / Doboј	(0)53
Бијељина / Bijeljina	(0)55
Зворник / Zvornik	(0)56
Источно Сарајево Eastern Sarajevo	(0)57
Србиње – Фоча Srbinje – Foča	(0)58

ДРЖАВА / COUNTRY Град / Town	Позивни број Call number
Требиње / Trebinje	(0)59
Дистрикт Брчко Brčko district	(0)49
Федерација БиХ / Federation B&H	
Средњобосански кантон Central Bosnia county	030
Посавски кантон / Posavski c.	031
Зеничко-добојски кантон Zenica-Doboj county	032
Кантон Сарајево Sarajevo county	033
Херцеговачко-босански кантон Herzegovina-Bosnia county	034
Тузлански кантон Tuzla county	035
Херцеговачко-неретвански кантон Herzegovina-Neretva county	036
Унско-сански кантон Una-Sana county	037
Босанско-подрињски кантон Bosnia-Podrinje county	038
Западнохерцеговачки кантон West Heryegovina county	039
Бугарска / Bulgaria	359
Велика Британија Great Britain	44
Грчка / Greece	30
Данска / Denmark	45
Естонија / Estonia	372
Исланд / Iceland	354
Ирска / Ireland	353
Италија / Italy	39

¹⁾ www.bhtelecom.ba; www.telekomsrpske.com;
www.telekom.rs

ДРЖАВА / COUNTRY Град / Town	Позивни број Call number
Кипар / <i>Cyprus</i>	357
Летонија / <i>Latvia</i>	371
Лихтенштајн / <i>Liechtenstein</i>	423
Литванија / <i>Lithuania</i>	370
Луксембург / <i>Luxembourg</i>	352
Мађарска / <i>Hungary</i>	36
Македонија <i>FYRM (R. Macedonia)</i>	389
Малта / <i>Malta</i>	356
Молдавија / <i>Moldova</i>	373
Немачка / <i>Germany</i>	49
Норвешка / <i>Norway</i>	47
Пољска / <i>Poland</i>	48
Португал / <i>Portugal</i>	351
Румунија / <i>Romania</i>	40
Руска Федерација <i>Russian Federation</i>	7
Сан Марино / <i>San Marino</i>	378
Словачка / <i>Slovakia</i>	421
Словенија / <i>Slovenia</i>	386
Украјина / <i>Ukraine</i>	380
Финска / <i>Finland</i>	358
Француска / <i>France</i>	33
Холандија / <i>The Netherlands</i>	31
Хрватска / <i>Croatia</i>	385
Дубровник / <i>Dubrovnik</i>	20
Вараждин / <i>Varaždin</i>	42
Задар / <i>Zadar</i>	23
Загреб / <i>Zagreb</i>	1

ДРЖАВА / COUNTRY Град / Town	Позивни број Call number
Пула / <i>Pula</i>	52
Ријека / <i>Rijeka</i>	51
Сплит / <i>Split</i>	21
Црна Гора ²⁾ / <i>Montenegro</i> ³⁾	
Бар / <i>Bar</i>	030
Беране / <i>Berane</i>	051
Бијело Поље / <i>Bijelo Polje</i>	050
Будва / <i>Budva</i>	033
Цетиње / <i>Cetinje</i>	041
Херцег Нови / <i>Herceg Novi</i>	031
Котор / <i>Kotor</i>	032
Никшић / <i>Nikšić</i>	040
Пљевља / <i>Plevlja</i>	052
Подгорица / <i>Podgorica</i>	020
Чешка Република <i>Czech Republic</i>	420
Шпанија / <i>Spain</i>	34
Шведска / <i>Sweden</i>	46
Швајцарска / <i>Switzerland</i>	41
Азија / <i>Asia</i>	
Авганистан / <i>Afghanistan</i>	93
Индија / <i>India</i>	91
Индонезија / <i>Indonesia</i>	62
Иран / <i>Iran</i>	98
Ирак / <i>Iraq</i>	964
Израел / <i>Israel</i>	972
Јапан / <i>Japan</i>	81

²⁾ www.t-com.me

ДРЖАВА / COUNTRY Град / Town	Позивни број Call number
Јерменија / Armenia	374
Јужна Кореја / Korea South	82
Кина / China	86
Кувајт / Kuwait	965
Либан / Lebanon	961
Монголија / Mongolia	976
Пакистан / Pakistan	92
Саудијска Арабија Saudi Arabia	966
Социјалистичка Република Вијетнам / Vietnam	84
Тајланд / Thailand	66
Турска / Turkey	90
Туркменија / Turkmenistan	993
Уједињени Арапски Емирати United Arab Emirates	971
Узбекистан / Uzbekistan	998
Африка / Africa	
Алжир / Algeria	213
Египат / Egypt	20
Етиопија / Ethiopia	251
Замбија / Zambia	260

ДРЖАВА / COUNTRY Град / Town	Позивни број Call number
Зимбабве / Zimbabwe	263
Јужна Африка / South Africa	27
Кенија / Kenya	254
Либија / Lybia	218
Мароко / Morocco	212
Танзанија / Tanzania	255
Тунис / Tunisia	216
Северна и Јужна Америка North and South America	
Аргентина / Argetina	54
Бразил / Brasil	55
Канада / Canada	1
Куба / Cuba	53
Мексико / Mexico	52
Перу / Peru	51
Сједињене Америчке Државе United States of America	1
Чиле / Chile	56
Океанија / Oceania	
Аустралија / Australia	61
Нови Зеланд / New Zealand	64




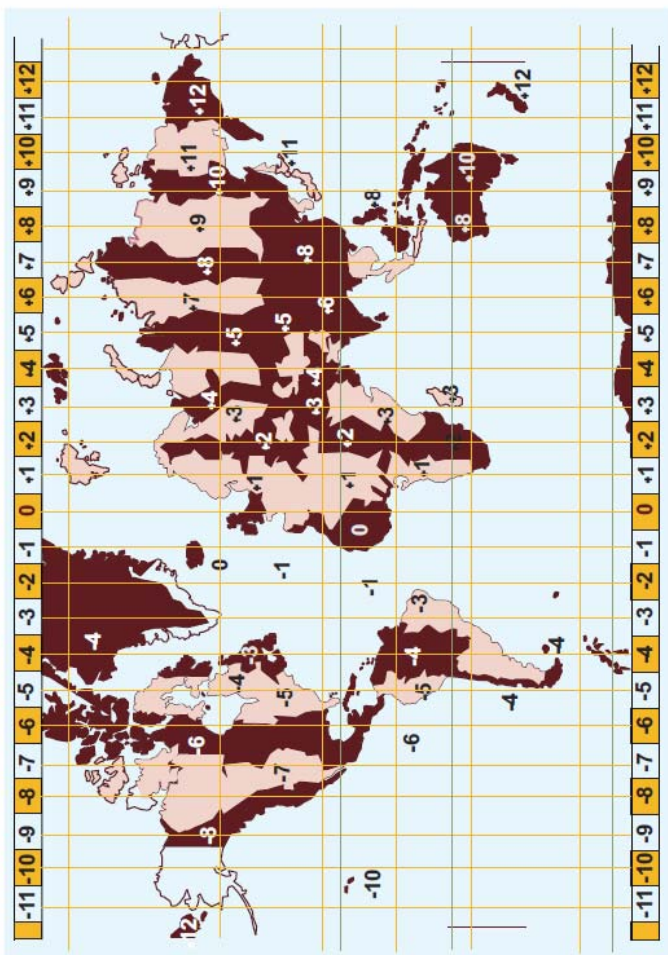
ВРЕМЕНСКО ЗОНЕ TIME ZONES

ВРЕМЕ У ПОЈЕДИНИМ ЗЕМЉАМА, СРБИЈА: 12 ЧАСОВА

WORLD COUNTRIES TIME SERBIA: 12.00

Аустралија / <i>Australia</i>	21	Јапан / <i>Japan</i>	20	Португал / <i>Portugal</i>	11
Аустрија / <i>Austria</i>	12	Јужна Африка / <i>South Africa</i>	13	Румунија / <i>Romania</i>	13
Бразил / <i>Brasil</i>	8	Канада – Торонто / <i>Canada – Toronto</i>	6	Руска Федерација – Москва / <i>Russian Federation – Moscow</i>	14
Велика Британија / <i>United Kingdom</i>	11	Кина – Пекинг / <i>China – Beijing</i>	19	САД – Њујорк / <i>USA – New York</i>	6
Грчка / <i>Greece</i>	13	Мексико / <i>Mexico</i>	5	Француска / <i>France</i>	12
Индија / <i>India</i>	16.30	Немачка / <i>Germany</i>	12	Швајцарска / <i>Switzerland</i>	12
Италија / <i>Italy</i>	12	Нови Зеланд / <i>New Zeland</i>	23	Шведска / <i>Sweden</i>	12





ОПШТИ ПРЕГЛЕД

Државна обележја и химна Републике Србије	135
Позивни бројеви у домаћем телефонском саобраћају	138
Регистарске ознаке моторних возила	141
Фестивали културе	145
Културна баштина	148

OVERVIEW

State symbols and anthem of the Republic of Serbia	135
Call numbers in domestic telephone traffic	138
Registration signs of motor vehicles	141
Cultural festivals	145
Cultural heritage	148

Државна обележја Републике Србије су грб и застава.

Грб садржи двоглавог белог орла, са штитом, крстом, четири оцила и круном Немањића.

Државна застава је тробојка (црвено, плаво, бело) са хоризонталним пругама, која у центру, померен ка јарболу за једну седмину укупне дужине заставе, има мали грб Србије.



Грб Републике Србије¹⁾
*Coat of arms of the Republic of Serbia*¹⁾

„Боже правде“ је званична химна Републике Србије, дефинисана чланом 7 Устава. „Боже правде“ је такође била химна Кнежевине Србије и Краљевине Србије до 1918. године. Предложена верзија текста као химне одређена је законом 11. маја 2009. Изворна песма настала је 1872. године, када је Јован Ђорђевић, инспирисан сатиричном Змајевом Народном химном, написао речи на музику Даворина Јенка, а представљала је завршницу позоришне представе „Маркова сабља“, осмишљене поводом пунолетства Милана Обреновића. Огромна популарност речи и мелодије допринеле су да ова песма постане званична српска државна химна.

¹⁾ www.srbija.sr.gov.rs

The state symbols of the Republic of Serbia are the the coat of arms and the national flag.

The Coat of Arms, i.e. heraldic symbol represents a double-headed white eagle, with a shield, a Greek cross, four fire steels and the crown of the Nemanjić dynasty.

The national flag is *trbojka* (the tricolour: red, blue and white) with horizontal stripes, and a small coat of arms of the Republic of Serbia, depicted centrally and by one seventh part of the flag length towards the mast.



Застава Републике Србије¹⁾
*National flag of the Republic of Serbia*¹⁾

“*God of Justice*” is the official anthem of the Republic of Serbia as defined pursuant to the Constitution, Article 7. “*God of Justice*” used to be the anthem of the Principality of Serbia and the Kingdom of Serbia until 1918. The proposed version of the text as the anthem was established by Law on 11 May 2009. The original song was composed in 1872 when Jovan Đorđević, inspired by the satirical National anthem of Zmaj, wrote the lyrics for the music by Davorin Jenko, which came as the closing part of the theatre performance *Markova sablja* (Marko’s Sabre), dedicated to mark the coming of age of Milan Obrenović. The huge popularity of the lyrics and the melody resulted in this song becoming the Serbian state anthem.

БОЖЕ ПРАВДЕ ¹⁾
(химна Републике Србије)

Боже правде, ти што спасе
од пропасти досад нас,
чуј и одсад наше гласе
и од сад нам буди спас.

Нек на српско ведро чело
твог не падне гнева гром
Благослови Србу село
поље, њиву, град и дом!

Моћном руком води, брани
будућности српске брод,
Боже спаси, Боже храни,
српске земље, српски род!

Кад наступе борбе дани
к' победи му води ход
Боже спаси, Боже храни
српске земље, српски род!

Сложи српску браћу драгу
на свак дичан славан рад,
слога биће пораз врагу
а најјачи српству град.

Из мрачнога сину гроба
српске славе нови сјај
настало је ново доба
Нову срећу, Боже дај!

Нек на српској блиста грани
братске слоге златан плод,
Боже спаси, Боже храни
српске земље, српски род!

Отаџбину српску брани
пет вековне борбе плод
Боже спаси, Боже брани
моли ти се српски род!

¹⁾ www.srbija.sr.gov.rs

O GOD OF JUSTICE ¹⁾
(Serbian National Anthem)

God of Justice; Thou who saved us
when in deepest bondage cast,
Hear Thy Serbian children's voices,
Be our help as in the past.

With Thy mighty hand sustain us,
Still our rugged pathway trace;
God, our hope; protect and cherish
Serbian lands and Serbian race!

Bind in closest links our kindred
Teach the love that will not fail,
May the loathed fiend of discord
Never in our ranks prevail.

Let the golden fruits of union
Our young tree of freedom grace;
God, our Master! guide and prosper
Serbian lands and Serbian race!

Lord! Avert from us Thy vengeance,
Thunder of Thy dreaded ire;
Bless each Serbian town and hamlet,
Mountain, meadow, heart and spire.

When our host goes forth to battle
Death or victory to embrace-
God of armies! be our leader
Strengthen then the Serbian race!

On our sepulchre of ages
Breaks the resurrection morn,
From the slough of direst slavery
Serbia anew is born.

Through five hundred years of durance
We have knelt before Thy face,
All our kin, O God! deliver,
Thus entreats the Serbian race!

¹⁾ www.srbija.sr.gov.rs

ПОЗИВНИ БРОЈЕВИ У ДОМАЋЕМ
ТЕЛЕФОНСКОМ САОБРАЋАЈУ
CALL NUMBERS IN DOMESTIC
TELEPHONE TRAFFIC

Град / Town	Позивни број Call number
Србија¹⁾ / Serbia¹⁾	381
- Ада / <i>Ada</i>	024
- Александровац <i>Aleksandrovac</i>	037
- Алексинац / <i>Aleksinac</i>	018
- Алибунар / <i>Alibunar</i>	013
- Апатин / <i>Apatin</i>	025
- Аранђеловац / <i>Arandelovac</i>	034
- Ариље / <i>Ariље</i>	031
- Бабушница / <i>Babušnica</i>	010
- Бач / <i>Vač</i>	021
- Бачка Паланка <i>Vačka Palanka</i>	021
- Бачка Топола / <i>Vačka Topola</i>	024
- Бачки Петровац <i>Vački Petrovac</i>	021
- Бајина Башта / <i>Vajina Bašta</i>	031
- Барајево / <i>Barajevo</i>	011
- Баточина / <i>Batočina</i>	034
- Бечеј / <i>Bečej</i>	021
- Бела Црква / <i>Bela Crkva</i>	015
- Бела Паланка / <i>Bela Palanka</i>	018
- Беочин / <i>Beočin</i>	021
- Београд / <i>Belgrade</i>	011
- Блаце / <i>Blace</i>	027
- Богатић / <i>Vogatić</i>	015
- Бојник / <i>Bojnik</i>	016
- Бољевац / <i>Boljevac</i>	030
- Бор / <i>Bor</i>	030

Град / Town	Позивни број Call number
- Босилеград / <i>Bosilegrad</i>	017
- Брус / <i>Brus</i>	037
- Бујановац / <i>Bujanovac</i>	017
- Ваљево / <i>Valjevo</i>	014
- Варварин / <i>Varvarin</i>	037
- Велика Плана / <i>Velika Plana</i>	026
- Велико Градиште <i>Veliko Gradište</i>	012
- Владичин Хан / <i>Vladičin Han</i>	017
- Владимирци / <i>Vladimirci</i>	015
- Власотинце / <i>Vlasotince</i>	016
- Врање / <i>Vranje</i>	017
- Врбас / <i>Vrbas</i>	021
- Врњачка Бања <i>Vrnjačka Banja</i>	036
- Вршац / <i>Vršac</i>	013
- Гаџин Хан / <i>Gadžin Han</i>	018
- Голубац / <i>Golubac</i>	012
- Горњи Милановац <i>Gornji Milanovac</i>	032
- Грачаница / <i>Gračanica</i>	038
- Гроцка / <i>Grocka</i>	011
- Деспотовац / <i>Despotovac</i>	035
- Димитровград <i>Dimitrovgrad</i>	010
- Дољевац / <i>Doljevac</i>	018
- Жабалј / <i>Žabalj</i>	021
- Жабари / <i>Žabari</i>	012
- Жагубица / <i>Žagubica</i>	012
- Житиште / <i>Žitište</i>	023
- Житорађа / <i>Žitorađa</i>	027
- Зајечар / <i>Zaječar</i>	019
- Зрењанин / <i>Zrenjanin</i>	023
- Зубин Поток / <i>Zubin Potok</i>	028
- Звечан / <i>Zvečan</i>	028

¹⁾ www.telekom.rs

Град / Town	Позивни број Call number
- Инђија / <i>Indija</i>	022
- Ириг / <i>Irig</i>	022
- Ивањица / <i>Ivanjica</i>	032
- Јагодина / <i>Jagodina</i>	035
- Кањижа / <i>Kanjiža</i>	024
- Кикинда / <i>Kikinda</i>	0230
- Кладово / <i>Kladovo</i>	019
- Кнић / <i>Knić</i>	034
- Књажевац / <i>Knjaževac</i>	019
- Коцељева / <i>Koceljeva</i>	015
- Косјерић / <i>Kosijerić</i>	031
- Косово Поље / <i>Kosovo Polje</i>	038
- Косовска Митровица <i>Kosovska Mitrovica</i>	028
- Ковачица / <i>Kovačica</i>	013
- Ковин / <i>Kovin</i>	013
- Крагујевац / <i>Kragujevac</i>	034
- Краљево / <i>Kraljevo</i>	036
- Крупањ / <i>Krupanj</i>	015
- Крушевац / <i>Kruševac</i>	037
- Кучево / <i>Kučevo</i>	012
- Кула / <i>Kula</i>	025
- Куршумлија / <i>Kuršumljija</i>	027
- Лајковац / <i>Lajkovac</i>	014
- Лапово / <i>Lapovo</i>	034
- Лазаревац / <i>Lazarevac</i>	011
- Лебане / <i>Lebane</i>	016
- Лепосавић / <i>Leposavić</i>	028
- Лесковац / <i>Leskovac</i>	016
- Лозница / <i>Loznica</i>	015
- Лучани / <i>Lučani</i>	032
- Љиг / <i>Ljig</i>	014
- Љубовија / <i>Ljubovija</i>	015
- Мајданпек / <i>Majdanpek</i>	030
- Мали Иђош / <i>Mali Idoš</i>	024
- Мали Зворник / <i>Mali Zvornik</i>	015
- Мало Црниће / <i>Malo Crniće</i>	012
- Медвеђа / <i>Medveđa</i>	016

Град / Town	Позивни број Call number
- Меровина / <i>Merošina</i>	018
- Мионица / <i>Mionica</i>	014
- Младеновац / <i>Mladenovac</i>	011
- Неготин / <i>Negotin</i>	019
- Ниш / <i>Niš</i>	018
- Нова Црња / <i>Nova Crnja</i>	023
- Нова Варош / <i>Nova Varoš</i>	033
- Нови Бечеј / <i>Novi Bečeј</i>	023
- Нови Кнежевац <i>Novi Kneževac</i>	0230
- Нови Пазар / <i>Novi Pazar</i>	020
- Нови Сад / <i>Novi Sad</i>	021
- Обреновац / <i>Obrenovac</i>	011
- Опово / <i>Oпово</i>	013
- Осечина / <i>Osečina</i>	014
- Оџаци / <i>Odžaci</i>	025
- Панчево / <i>Pančevo</i>	013
- Параћин / <i>Paraćin</i>	035
- Пећинци / <i>Pećinci</i>	022
- Петровац на Млави <i>Petrovac na Mlavi</i>	012
- Петроварадин / <i>Petrovaradin</i>	021
- Пирот / <i>Pirot</i>	010
- Пландиште / <i>Plandište</i>	013
- Пожаревац / <i>Požarevac</i>	012
- Пожега / <i>Požega</i>	031
- Прешево / <i>Preševo</i>	017
- Прибој / <i>Priboј</i>	033
- Пријепоље / <i>Prijepolje</i>	033
- Прокупље / <i>Prokuplje</i>	027
- Рача Крагујевачка <i>Rača Kragujevačka</i>	034
- Рашка / <i>Raška</i>	036
- Ражањ / <i>Ražanj</i>	037
- Рековац / <i>Rekovac</i>	035
- Рума / <i>Ruma</i>	022
- Сечањ / <i>Sečanj</i>	023
- Сента / <i>Senta</i>	024
- Сјеница / <i>Sjenica</i>	020

Град / Town	Позивни број Call number
- Смедерево / <i>Smederevo</i>	026
- Смедеревска Паланка <i>Smederevska Palanka</i>	026
- Сокобања / <i>Sokobanja</i>	018
- Сомбор / <i>Sombor</i>	025
- Сопот / <i>Sopot</i>	011
- Србобран / <i>Srbobran</i>	021
- Сремска Митровица <i>Sremska Mitrovica</i>	022
- Сремски Карловци <i>Sremski Karlovci</i>	021
- Стара Пазова / <i>Stara Pazova</i>	022
- Суботица / <i>Subotica</i>	024
- Сурдулица / <i>Surdulica</i>	017
- Свилајнац / <i>Svilajnac</i>	035
- Сврљиг / <i>Svrljig</i>	018
- Темерин / <i>Temerin</i>	021

Град / Town	Позивни број Call number
- Тител / <i>Titel</i>	021
- Топола / <i>Topola</i>	034
- Трговиште / <i>Trgovište</i>	017
- Трстеник / <i>Trstenik</i>	037
- Тутин / <i>Tutin</i>	020
- Ћићевац / <i>Ćičevac</i>	037
- Ћуприја / <i>Čuprija</i>	035
- Уб / <i>Ub</i>	014
- Ужице / <i>Užice</i>	031
- Црна Трава / <i>Crna Trava</i>	016
- Чачак / <i>Čačak</i>	032
- Чајетина / <i>Čajetina</i>	031
- Чока / <i>Čoka</i>	0230
- Шабац / <i>Šabac</i>	015
- Шид / <i>Šid</i>	022
- Штрпце / <i>Štrpce</i>	0290



РЕГИСТАРСКЕ ОЗНАКЕ МОТОРНИХ ВОЗИЛА
REGISTRATION SIGNS OF MOTOR VEHICLES

РЕГИСТАРСКЕ ОЗНАКЕ
МОТОРНИХ ВОЗИЛА¹⁾

REGISTRATION SIGNS
OF MOTOR VEHICLES¹⁾

Ознака <i>Sign</i>	Регистарско подручје <i>Registration area</i>	Обухвата општине <i>Municipalities included</i>
АЛ / AL	Алексинач / <i>Aleksinac</i>	Алексинач / <i>Aleksinac</i>
АЦ / AC	Александровац / <i>Aleksandrovac</i>	Александровац / <i>Aleksandrovac</i>
АР / AR	Аранђеловац / <i>Arandelovac</i>	Аранђеловац / <i>Arandelovac</i>
БП / BP	Бачка Паланка / <i>Bačka Palanka</i>	Бачка Паланка / <i>Bačka Palanka</i>
БТ / BT	Бачка Топола / <i>Bačka Topola</i>	Бачка Топола / <i>Bačka Topola</i>
БГ / BG	Београд / <i>Beograd</i>	Барајево / <i>Barajevo</i> , Вождовац / <i>Voždovac</i> , Врачар / <i>Vračar</i> , Гроцка / <i>Grocka</i> , Звездара / <i>Zvezdara</i> , Земун / <i>Zemun</i> , Лазаревац / <i>Lazarevac</i> , Младеновац / <i>Mladenovac</i> , Нови Београд / <i>Novi Beograd</i> , Обреновац / <i>Obrenovac</i> , Палилула / <i>Palilula</i> , Раковица / <i>Rakovica</i> , Савски венац / <i>Savski venac</i> , Сопот / <i>Sopot</i> , Стари град / <i>Stari grad</i> , Сурчин / <i>Surčin</i> , Чукарица / <i>Čukarica</i>
БЧ / BČ	Бечеј / <i>Bečeј</i>	Бечеј / <i>Bečeј</i>
БО / BO	Бор / <i>Bor</i>	Мајданпек / <i>Majdanpek</i> , Бор / <i>Bor</i>
БЂ / BЂ	Богатић / <i>Bogatić</i>	Богатић / <i>Bogatić</i>
БУ / BU	Бујановац / <i>Bujanovac</i>	Бујановац / <i>Bujanovac</i>
ВА / VA	Ваљево / <i>Valjevo</i>	Лајковац / <i>Lajkovac</i> , Љиг / <i>Ljig</i> , Мионица / <i>Mionica</i> , Осечина / <i>Osečina</i> , Ваљево / <i>Valjevo</i>
ВП / VP	Велика Плана / <i>Velika Plana</i>	Велика Плана / <i>Velika Plana</i>
ВЛ / VL	Власотинце / <i>Vlasotince</i>	Власотинце / <i>Vlasotince</i>
ВС / VS	Врбас / <i>Vrbas</i>	Врбас / <i>Vrbas</i>
ВР / VR	Врање / <i>Vranje</i>	Босилеград / <i>Bosilegrad</i> , Владичин Хан / <i>Vladičin Han</i> , Прешево / <i>Preševo</i> , Сурдулица / <i>Surdulica</i> , Трговиште / <i>Trgovište</i> , Град Врање / <i>Grad Vranje</i> .
ВБ / VB	Врњачка Бања / <i>Vrnjačka Banja</i>	Врњачка Бања / <i>Vrnjačka Banja</i>
ВШ / VŠ	Вршац / <i>Vršac</i>	Бела Црква / <i>Bela Crkva</i> , Пландиште / <i>Plandište</i> , Вршац / <i>Vršac</i>
ГЛ / GL	Гњилане / <i>Gnjilane</i>	Витина / <i>Vitina</i> , Косовска Каменица / <i>Kosovska Kamenica</i> , Ново Брдо / <i>Novo Brdo</i> , Гњилане / <i>Gnjilane</i>
ГМ / GM	Горњи Милановац / <i>Gornji Milanovac</i>	Горњи Милановац / <i>Gornji Milanovac</i>
ДЕ / DE	Деспотовац / <i>Despotovac</i>	Деспотовац / <i>Despotovac</i>

¹⁾ Извор: „Службени гласник РС“, број 101/2010.

¹⁾ Source: Official gazette RS, number 101/2010.

**РЕГИСТАРСКЕ ОЗНАКЕ
МОТОРНИХ ВОЗИЛА¹⁾**

(наставка)

**REGISTRATION SIGNS
OF MOTOR VEHICLES¹⁾**

(continued)

Ознака <i>Sign</i>	Регистарско подручје <i>Registration area</i>	Обухвата општине <i>Municipalities included</i>
ЂА / ЂА	Ђаковица / <i>Ђakovica</i>	Дечани / <i>Dečani</i> , Ђаковица / <i>Ђakovica</i>
ЗА / ЗА	Зајечар / <i>Zaječar</i>	Бољевац / <i>Boljevac</i> , Сокобања / <i>Sokobanja</i> , град Зајечар / <i>grad Zaječar</i>
ЗР / ЗР	Зрењанин / <i>Zrenjanin</i>	Житиште / <i>Žitište</i> , Нови Бечеј / <i>Novi Bečeј</i> , Нова Црња / <i>Nova Crnja</i> , Сечањ / <i>Sečanj</i> , Зрењанин / <i>Zrenjanin</i>
ИН / ИН	Инђија / <i>Indija</i>	Инђија / <i>Indija</i>
ИЦ / ИЦ	Ивањица / <i>Ivanjica</i>	Ивањица / <i>Ivanjica</i>
ЈА / ЈА	Јагодина / <i>Jagodina</i>	Рековац / <i>Rekovac</i> , Јагодина / <i>Jagodina</i>
КА / КА	Кањижа / <i>Kanjiža</i>	Кањижа / <i>Kanjiža</i>
КЖ / КЖ	Књажевац / <i>Knjaževac</i>	Књажевац / <i>Knjaževac</i>
КО / КО	Ковин / <i>Kovin</i>	Ковин / <i>Kovin</i>
КГ / КГ	Крагујевац / <i>Kragujevac</i>	Баточина / <i>Batočina</i> , Кнић / <i>Knić</i> , Лапово / <i>Lapovo</i> , Рача / <i>Rača</i> , град Крагујевац / <i>grad Kragujevac</i>
КВ / КВ	Краљево / <i>Kraljevo</i>	град Краљево / <i>grad Kraljevo</i>
КИ / КИ	Кикинда / <i>Kikinda</i>	Чока / <i>Čoka</i> , Нови Кнежевац / <i>Novi Kneževac</i> , Кикинда / <i>Kikinda</i>
КЛ / КЛ	Кладово / <i>Kladovo</i>	Кладово / <i>Kladovo</i>
КМ / КМ	Косовска Митровица <i>Kosovska Mitrovica</i>	Вучитрн / <i>Vučitrn</i> , Звечан / <i>Zvečan</i> , Зубин Поток / <i>Zubin Potok</i> , Лепосавић / <i>Le-posavić</i> , Србица / <i>Srbica</i> , Косовска Митровица / <i>Kosovska Mitrovica</i>
КШ / КШ	Крушевац / <i>Kruševac</i>	Брус / <i>Brus</i> , Варварин / <i>Varvarin</i> , Тићевац / <i>Ćićevac</i> , град Крушевац / <i>grad Kruševac</i>
ЛБ / ЛБ	Лебане / <i>Lebane</i>	Лебане / <i>Lebane</i>
ЛЕ / ЛЕ	Лесковац / <i>Leskovac</i>	Бојник / <i>Bojnik</i> , Медвеђа / <i>Medveđa</i> , Црна Трава / <i>Crna Trava</i> , град Лесковац / <i>grad Leskovac</i>
ЛО / ЛО	Лозница / <i>Loznica</i>	Крупањ / <i>Krupanj</i> , Љубовија / <i>Ljubovija</i> , Мали Зворник / <i>Mali Zvornik</i> , град Лозница / <i>grad Loznica</i>
ЛУ / ЛУ	Лучани / <i>Lučani</i>	Лучани / <i>Lučani</i>
НГ / НГ	Неготин / <i>Negotin</i>	Неготин / <i>Negotin</i>
НИ / НИ	Ниш / <i>Niš</i>	Гацин Хан / <i>Gadžin Han</i> , Дољевац / <i>Doljevac</i> , Меровина / <i>Merošina</i> , Ражањ / <i>Ražanj</i> , Сврљиг / <i>Svrljig</i> , Град Ниш / <i>Grad Niš</i>
НВ / НВ	Нова Варош / <i>Nova Varoš</i>	Нова Варош / <i>Nova Varoš</i>
НП / НП	Нови Пазар / <i>Novi Pazar</i>	Сјеница / <i>Sjenica</i> , Тутин / <i>Tutin</i> , град Нови Пазар / <i>grad Novi Pazar</i>

¹⁾ Извор: „Службени гласник РС”, број 101/2010.

¹⁾ Source: Official gazette RS, number 101/2010.

**РЕГИСТАРСКЕ ОЗНАКЕ
МОТОРНИХ ВОЗИЛА¹⁾**

(наставак)

**REGISTRATION SIGNS
OF MOTOR VEHICLES¹⁾**

(continued)

Ознака <i>Sign</i>	Регистарско подручје <i>Registration area</i>	Обухвата општине <i>Municipalities included</i>
НС / NS	Нови Сад / <i>Novi Sad</i>	Бач / <i>Vač</i> , Бачки Петровац / <i>Vački Petrovac</i> , Беочин / <i>Beočin</i> , Жабаљ / <i>Žabalj</i> , Србобран / <i>Srbobran</i> , Сремски Карловци / <i>Sremski Karlovci</i> , Темерин / <i>Temerin</i> , Тител / <i>Titel</i> , град Нови Сад / <i>grad Novi Sad</i>
ПА / PA	Панчево / <i>Pančevo</i>	Алибунар / <i>Alibunar</i> , Ковачица / <i>Kovačica</i> , Опово / <i>Orovo</i> , град Панчево / <i>grad Pančevo</i>
ПЕ / PE	Пећ / <i>Peč</i>	Исток / <i>Istok</i> , Клина / <i>Klina</i> , Пећ / <i>Peč</i>
ПН / PN	Параћин / <i>Paraćin</i>	Параћин / <i>Paraćin</i>
ПТ / PT	Петровац на Млави <i>Petrovac na Mlavi</i>	Петровац на Млави / <i>Petrovac na Mlavi</i>
ПИ / PI	Пирот / <i>Pirot</i>	Бабушница / <i>Babušnica</i> , Бела Паланка / <i>Bela Palanka</i> , Димитровград / <i>Dimitrovgrad</i> , Пирот / <i>Pirot</i>
ПО / PO	Пожаревац / <i>Požarevac</i>	Велико Градиште / <i>Veliko Gradište</i> , Голубац / <i>Golubac</i> , Жабари / <i>Žabari</i> , Жагубица / <i>Žagu-bica</i> , Кучево / <i>Kučevo</i> , Мало Црниће / <i>Malo Crniće</i> , Град Пожаревац / <i>Grad Požarevac</i>
ПЖ / PŽ	Пожега / <i>Požega</i>	Пожега / <i>Požega</i>
ПБ / PB	Прибој / <i>Priboj</i>	Прибој / <i>Priboj</i>
ПП / PP	Пријеполје / <i>Prijepolje</i>	Пријеполје / <i>Prijepolje</i>
ПЗ / PZ	Призрен / <i>Prizren</i>	Гора / <i>Gora</i> , Ораховац / <i>Orahovac</i> , Сува Река / <i>Suva Reka</i> , Призрен / <i>Prizren</i>
ПР / PR	Приштина / <i>Priština</i>	Глоговац / <i>Glogovac</i> , Косово Поље / <i>Kosovo Polje</i> , Липљан / <i>Lipljan</i> , Обилић / <i>Obilić</i> , Подујево / <i>Podujevo</i> , град Приштина / <i>grad Priština</i>
ПК / PK	Прокупље / <i>Prokuplje</i>	Блаце / <i>Blace</i> , Житорађа / <i>Žitorađa</i> , Куршу-млија / <i>Kuršumlija</i> , Прокупље / <i>Prokuplje</i>
РА / RA	Рашка / <i>Raška</i>	Рашка / <i>Raška</i>
РУ / RU	Рума / <i>Ruma</i>	Ириг / <i>Irig</i> , Пећинци / <i>Pećinci</i> , Рума / <i>Ruma</i>
СВ / SV	Свилајнац / <i>Svilajnac</i>	Свилајнац / <i>Svilajnac</i>
СА / SA	Сента / <i>Senta</i>	Ада / <i>Ada</i> , Сента / <i>Senta</i>
СД / SD	Смедерево / <i>Smederevo</i>	Смедерево / <i>Smederevo</i>

¹⁾ Извор: „Службени гласник РС“, број 101/2010.

¹⁾ Source: Official gazette RS, number 101/2010.

**РЕГИСТАРСКЕ ОЗНАКЕ
МОТОРНИХ ВОЗИЛА¹⁾**

(наставак)

**REGISTRATION SIGNS
OF MOTOR VEHICLES¹⁾**

(continued)

Ознака <i>Sign</i>	Регистарско подручје <i>Registration area</i>	Обухвата општине <i>Municipalities included</i>
СП / SP	Смедеревска Паланка <i>Smederevska Palanka</i>	Смедеревска Паланка <i>Smederevska Palanka</i>
СО / SO	Сомбор / <i>Sombor</i>	Апатин / <i>Apatin</i> , Кула / <i>Kula</i> , Оџаци / <i>Odžaci</i> , град Сомбор / <i>grad Sombor</i>
СМ / SM	Сремска Митровица <i>Sremska Mitrovica</i>	Сремска Митровица <i>Sremska Mitrovica</i>
СТ / ST	Стара Пазова / <i>Stara Pazova</i>	Стара Пазова / <i>Stara Pazova</i>
СУ / SU	Суботица / <i>Subotica</i>	Мали Иђош / <i>Mali Idoš</i> , град Суботица / <i>grad Subotica</i>
ТО / TO	Топола / <i>Topola</i>	Топола / <i>Topola</i>
ТС / TS	Трстеник / <i>Trstenik</i>	Трстеник / <i>Trstenik</i>
ЋУ / ĆU	Ћуприја / <i>Ćuprija</i>	Ћуприја / <i>Ćuprija</i>
УБ / UB	Уб / <i>Ub</i>	Уб / <i>Ub</i>
УЕ / UE	Ужице / <i>Užice</i>	Ариље / <i>Arilje</i> , Бајина Башта / <i>Vajina Vašta</i> , Коцјерић / <i>Kosjerić</i> , Чајетина / <i>Čajetina</i> , Град Ужице / <i>Grad Užice</i>
УР / UR	Урошевац / <i>Uroševac</i>	Качаник / <i>Kačanik</i> , Штимље / <i>Štimlje</i> , Штрпце / <i>Štrpce</i> , Урошевац / <i>Uroševac</i> , град Урошевац / <i>grad Uroševac</i>
ЧА / ĆA	Чачак / <i>Čačak</i>	Град Чачак / <i>grad Čačak</i>
ША / ŠA	Шабац / <i>Šabac</i>	Владимирци / <i>Vladimirci</i> , Коцељева / <i>Koceljeva</i> , град Шабац / <i>grad Šabac</i>
ШИ / ŠI	Шид / <i>Šid</i>	Шид / <i>Šid</i>

¹⁾ Извор: „Службени гласник РС“, број 101/2010. ¹⁾ Source: Official gazette RS, number 101/2010.



EXIT

EXIT је највећи музички фестивал на подручју Југоисточне Европе. Организује се на прелепој Петроварадинској тврђави у Новом Саду од 2001. године. Из године у годину повећава се број посетилаца овог фестивала. Млади стижу из свих делова наше земље, али и из земаља широм Европе. Осим због одличног музичког програма, EXIT је посећен и због квалитетне забаве, добре атмосфере и позитивне енергије града. Следећи EXIT биће одржан од 12. до 15. јула 2018.

ГУЧА

Први Драгачевски сабор трубача одржан је 14. октобра 1961. године. Током последњих десетак година Гуча је постала међуна-родно призната престоница трубе. Свирачи трубе и ансамбли народне песме и игре из света сматрају за велику част да буду позвани на Сабор, а посетиоци стижу из Мексика, Шпаније, Грчке, Данске, Кине... Виртуозни музи-чари које је у Гучи могуће чути већином су потпуно самоуки. Свирају по слуху и сасвим спонтано, ослањајући се на своје музичко памћење. Њихова музика долази право из душе и срца и осваја слушаоце управо због тог квалитета. Број посетилаца сваке године је све већи (рекорд је постигнут 2002. године, када је Гуча угостила више од 300 000 посетилаца). Наредни, 58. сабор трубача у Гучи биће одржан од 08. до 12. августа 2018.

EXIT

EXIT is the major music festival in the South-East Europe. It has been organized since 2001, on the magnificent Petrovaradin Fortress in Novi Sad. The number of visitors coming to the festival has been increasing. Young people arrive from all parts of our country and from other European countries as well. Except for its top quality music program, people use to visit EXIT for good quality entertainment, nice atmosphere and positive energy felt in the city. The next EXIT festival will be held from 12-15 July 2018.

ГУЧА

The first *Dragačevski Sabor Trubača* (Dragačevo gathering of trumpeters) was held in 1961. In the last ten years Guča has become internationally recognized capital of the trumpet. Trumpet players and folk music and dance ensembles from the world are deeply honored to be invited to *Dragačevski Sabor* and visitors arrive from Mexico, Spain, Greece, Denmark, China... Virtuoso musicians that we could meet and listen to in Guča are largely completely self-educated. They play following their sense of hearing and quite spontaneously, relying on musical memory. Their music comes from their soul and heart and audience is delighted just for these qualities. The number of visitors is ever-increasing from year to year. The record visit was achieved in 2002 when Guča welcomed over 300000 visitors. The next 58th *Dragačevski Sabor Trubača* will be held from 8-12 August 2018.

ФЕСТ

Овај међународни филмски фестивал постао је незаобилазна тачка у културном животу Београда. Први ФЕСТ, под поднасловом „Храбри нови свет“, отворен је 9. јануара 1971. у Дому синдиката, пројекцијом филма „Меш“ Роберта Алтмана. Замишљен као годишњи пресек најбољих филмова сезоне, ФЕСТ је израстао у једну од најзначајнијих филмских смотри и постао један од главних догађаја у културном животу Београда.

Оно што га је красило свих протеклих година јесте чињеница да је био отворен за све кинематографије света и за све релевантне ауторе, али и за филмове који се неће наћи на биоскопском репертоару.

Четрдесет шести ФЕСТ одржан је од 23. фебруара до 04. марта 2018.

БИТЕФ

Београдски интернационални театарски фестивал (БИТЕФ) основан је 1967. године и од тада је непрекидно пратио и подржавао најновије позоришне тенденције. Растући и развијајући се, постао је један од пет најважнијих и највећих европских фестивала па је, као такав, заузео незаобилазно место на позоришној карти света. Важност Битефа превазилази све политичке и културолошке границе. Због тога историју Битефа можемо назвати историјом савременог театра.

FEST

FEST is an international film festival that has become a must-see event in the cultural life of Belgrade.

The first FEST, named “The brave new world” was opened on 9 January 1971 at *Dom Sindicata*, Belgrade, with the projection of Robert Altman film MASH. Conceived as an annual cross-section of the best films, FEST has become a mayor event in the cultural life of Belgrade.

Ever since its start, FEST has been widely open for the whole world cinematography, for all respectable authors, however also for the films that would not be included in wide cinema repertoire.

The 46th FEST was held from 23 February to 4 March 2018.

BITEF

Belgrade International Theater Festival (BITEF) was initiated in 1967 and then from it has continually followed and acknowledged the latest trends of theater art. As the festival grew and developed, it has become one of the top five European festivals and it won a most respectable place in the world theater map. The importance of BITEF is strong enough to overcome all political and cultural boundaries. Therefore the history of BITEF may be regarded as the history of modern theater art.

БЕЛЕФ

Душу Београда током лета одређује Београдски летњи фестивал (БЕЛЕФ), који обједињује три велике уметничке области: *сценску делатност (позориште и уметничку игру), визуелне уметности (видео-арт, инсталације, перформансе и принтове) и музику*. Кроз бројна гостовања, сопствене продукције и копродукције са институцијама културе, сродним летњим фестивалима, Белеф подстиче да се иде даље у ангажовању, неговању и развоју креативних потенцијала, радозналости и истраживачке снаге како појединца, тако и читавог аудиторијума.

У интеракцији са околином, анимирајући нове урбане просторе, као и места културних дешавања, Београдски летњи фестивал настоји да исприча причу о Београду као великом граду и његовој толерантној, комуникативној и урбаној суштини.

BELGRADE SUMMER FESTIVAL

The spirit of Belgrade in summer is described and confirmed by *BELEF*, Belgrade Summer Festival. The festival comprises three major art domains: stage art (theater and dance), visual arts (video-art, insallations, performances and prints) and music. Through a series of visiting presentations, *Belef* own production and co-production with cultural institutions, summer festivals of the same kind, *Belef* induces further engagements, upbringing and development of creative potentials, interest and researching force of individuals and audience at large.

Interacting with the environment, animating new urban areas and sites of cultural happenings, the Belgrade Summer Festival eagerly tells a story of Belgrade as large city and its tolerant, communicative and urban kind.



МАНАСТИРИ У СРБИЈИ
ПО ЕПАРХИЈАМА¹⁾

SERBIAN EPARCHIES AND
MONASTERIES¹⁾

Назив епархије <i>Eparchy</i>	Број манастира <i>Number of monasteries</i>
Укупно / Total	159
Банатска / <i>Banatska</i>	7
Бачка / <i>Bačka</i>	3
Београдска / <i>Beogradska</i>	5
Браничевска / <i>Braničevska</i>	19
Ваљевска / <i>Valjevska</i>	7
Врањска / <i>Vranjska</i>	8
Жичка / <i>Žička</i>	27
Милешевска / <i>Mileševska</i>	3
Нишка / <i>Niška</i>	16
Рашко-призренска / <i>Raško-prizrenska</i>	14
Сремска / <i>Sremska</i>	17
Тимочка / <i>Timočka</i>	7
Шабачка / <i>Šabačka</i>	9
Шумадијска / <i>Sumadijska</i>	17

¹⁾ Извор: www.spc.rs

¹⁾ Source: www.spc.rs



Сопоћани / *Sopoćani*




Дечани / *Dečani*



Пешка патријаршија / *Peška patrijaršija*



Грачаница / *Gračanica*



Црква Богородице Љевишке / *Church Bogorodica Ljeviška*



Милешева – Бели анђео / *Mileševa – Beli anđeo (White angel)*



Значајнији манастири и цркве на територији АП Косово и Метохија
Major monasteries and churches on AP Kosovo and Metohia



ДОДАТАК

Статистика	153
Информатика	163
Мерне јединице	164
Хемијски елементи	175
Остало	180

ANNEX

Basic statistics	153
Information technology	163
Mesurements	164
Chemical elements	175
Miscellaneous	180

Под статистиком подразумевамо троструки садржај: дескриптивну статистику (прикупљање, обрада података), статистичку анализу (доношење закључака и формирање законитости) и статистичку теорију (објашњавање статистичких метода).

Скуп свих елемената на којима се извесна појава статистички посматра зове се статистички скуп, основни скуп, популација.

Елементи или јединице скупа су појединачни елементи из којих се састоји скуп.

Обележје је карактеристика чланова (елемената) популације.

Фреквенција је број појављивања елемената скупа.

Мерне скале

Номинална скала: на овој скали мере се појаве које се могу класификовати само на одређен број и тип модалитета. Овом скалом се описује назив или име, описно својство и слично.

Ординална скала своди модалитете појаве на њихово рангирање по значају с обзиром на усвојене критеријуме и по бројевима који означавају ранг, али не показују степен њиховог разликовања.

Интервална скала и скала односа: показују редослед модалитета и степен њиховог разликовања. Често се ове скале називају кардиналним скалама.

Методe прикупљања података

Статистички попис подразумева статистичко посматрање при којем су обухваћене све јединице посматрања једног статистичког скупа у одређеном моменту који се зове „критичан моменат“.

Statistics is a science that study mass phenomena, with the aim to find out their quantitative characteristics, while three-fold contents are anticipated: descriptive statistics (data collection, processing), statistical analysis (conclusion taking and creating regularity) and statistical theory (explaining statistical methods).

The set of all elements where certain phenomenon is statistically observed is called statistical set, basic set, population. Elements or units of a set are individual elements the set consists of.

Feature is a characteristic of population members (elements).

Frequency represents the number of appearances of set elements.

Measurement scales

Nominal scale: Phenomena that can be classified only by certain number and modality type are measured on this scale. The scale is used to describe the title/name, descriptive property, etc.

Ordinal scale reduces the modalities of a phenomenon to ranging them by importance regarding the adopted criteria and by numbers denoting the range; however they do not indicate the extent of their difference.

Interval scale and scale of relations indicate the sequence of modalities and the extent of their difference. These scales are often referred to as cardinal scales.

Methods of data collection

Statistical census assumes statistical observation where all observation units of a statistical set are included, in so-called “critical moment”.

Статистички узорак је део основног скупа, а сврха његовог избора је да се у што краћем времену и са што мањим трошковима добије ваљана информација о карактеристикама целог скупа.

Статистички извештај је снимање промена статистичког скупа у sukcesивним временским интервалима.

Приказивање података

Статистичке серије су низови сређених статистичких података који приказују структуру скупа по неком обележју, или распоред скупа у простору или промену скупа у времену.

Серије структуре показују распоред статистичког скупа по модалитетима, односно по вредностима обележја.

Временске серије су низови статистичких података који показују варијације појава током времена и могу бити моментне и интервалне.

Моментне серије показују величину или ниво појаве у тачно одређеним sukcesивним моментима времена.

Интервалне временске серије показују кретање (ток) појаве у sukcesивним временским интервалима.

Панел подаци се састоје од временских серија којима се мери ниво одређене појаве, али за сваку јединицу посматрања из серије структуре.

Дескриптивне статистике

Аритметичка средина скупа односно просечни ниво појаве се добија када се збир свих вредности обележја подели њиховим бројем:

$$\mu = \frac{x_1 + x_2 + \dots + x_n}{N} = \frac{1}{N} \sum_{i=1}^N x_i$$

где су x_1, x_2, \dots, x_n вредности обележја X , а N њихов број.

Statistical sample is a part of the basic set, and the purpose of selecting it is to obtain valid information on the characteristics of the whole set as promptly as possible and incurring lowest possible costs.

Statistical report represents the scanning of all changes in a statistical set in successive time intervals.

Data series

Statistical series are series of arranged statistical data that present the structure of a set by some feature, or the layout of a set in space or the change of a set in time.

Structural series represent the sequence of a statistical set by modalities, i.e. by feature values.

Time series are series of statistical data that indicate variations of phenomena in time and they are classified as momentary and intervals.

Momentary series represent a size or extent of a phenomenon in precisely defined successive time moments.

Interval time series indicate the development of a phenomenon in successive time intervals.

Panel data consist of time series by which the level of certain phenomenon is measured, however for each observation unit from the structural series.

Descriptive statistics

Arithmetic mean of a set, i.e. the average level of a phenomenon is calculated by dividing the sum of all feature values by the number of them:

where x_1, x_2, \dots, x_n are the feature values x , and N is the number of values.

За узорак величине n аритметичка средина негруписаних података је:

For the sample size n , arithmetic mean of ungrouped data is calculated:

$$\bar{x} = \frac{1}{n} \sum_{i=1}^n x_i$$

Аритметичка средина (за груписане податке):

Arithmetic mean (grouped data):

$$\mu = \frac{1}{N} \sum_{i=1}^k f_i x_i$$

где је $N = \sum_{i=1}^k f_i$, x_i различите

where $N = \sum_{i=1}^k f_i$, x_i are various

вредности обележја, а f_i одговарајуће фреквенције.

feature values, f_i is the respective frequency.

Геометријска средина је средња вредност која изравнава релативне промене између вредности података.

Geometric mean is the mean value that levels the relative changes of the data values.

$$G = \sqrt[N]{x_1 x_2 \dots x_N}$$

где су x_1, x_2, \dots, x_N вредности обележја X .

where x_1, x_2, \dots, x_N are the feature values X .

Геометријска средина (за груписане податке):

Geometric mean (grouped data):

$$G = \sqrt[N]{x_1^{f_1} x_2^{f_2} \dots x_k^{f_k}}$$

где је $N = \sum_{i=1}^k f_i$.

where $N = \sum_{i=1}^k f_i$.

Модус је вредност обележја која у посматраној серији има највећу фреквенцију-најчешће се јавља и зато је најтипичнија вредност у серији:

Modus is the feature value with the highest frequency in the series and therefore is the most typical value of the series:

$$M_o = L_1 + \frac{f_2 - f_1}{(f_2 - f_1) + (f_2 - f_3)} i$$

где је L_1 доња граница модалног интервала, i дужина групног интервала, f_1, f_2, f_3 фреквенције предмодалног, модалног и послемодалног интервала. Медијана је она вредност обележја која се налази у средини серије уређене по величини обележја, тј. вредност обележја која дели суму свих фреквенција на два једнака дела, тако да једна половина има мању, а друга већу вредност од медијане:

$$M_e = L_1 + \frac{\frac{N}{2} - \sum f_1}{f_{M_e}} \cdot i$$

где је L_1 , доња граница медијалног интервала, N број чланова серије, $\sum f_1$ збир фреквенција предмедијалног интервала, f_{M_e} је фреквенција медијалног интервала и i је дужина медијалног интервала.

Варијанса σ^2 : просек квадрата одступања појединих вредности обележја од аритметичке средине називамо варијансом.

за негруписане:

$$\sigma^2 = \frac{1}{N} \sum_{i=1}^N (x_i - \mu)^2$$

за груписане:

$$\sigma^2 = \frac{1}{N} \sum_{i=1}^k f_i (x_i - \mu)^2$$

where L_1 is modal interval bottom limit, i is the length of group interval, and f_1, f_2, f_3 are frequencies of pre-modal, modal and post-modal interval. Median is the feature value found in the middle of a series arranged by feature size, i.e. the feature value dividing the sum of all frequencies into two equal parts, in a way that one half has smaller, and other one has higher value than median:

where L_1 is the bottom limit of median interval, N is the number of member of the series, $\sum f_1$ is the sum of frequencies of the pre-median interval, f_{M_e} is the frequency of median interval and i is the length median interval.

Variance σ^2 is the average of squared deviation of certain feature values from the arithmetical mean value.

For ungrouped data:

For grouped:

Стандардна девијација σ је апсолутна
мера варијације

Standard deviation σ is the absolute
measure of variation.

за негруписане:

For ungrouped:

$$\sigma = \sqrt{\frac{1}{N} \sum_{i=1}^N \chi_i^2 - \mu^2}$$

за груписане:

For grouped:

$$\sigma = \sqrt{\frac{1}{N} \sum_{i=1}^N f_i \chi_i^2 - \mu^2}$$

Варијанса узорка:

Sample variance:

$$S^2 = \frac{\sum f_i (x_i - \bar{x})^2}{n - 1}$$

Стандардна девијација узорка:

Standard sample deviation:

$$S = \sqrt{\frac{\sum f_i x_i^2 - n \bar{x}^2}{n - 1}}$$

Коефицијент варијације:

Coefficient of variation:

$$V = \frac{\sigma}{\mu}$$

Стандардизовано одступање представља
општу меру одступања индивидуалних
података од аритметичке средине:

Standardized deviation represents the
general measure of individual data
deviation from the arithmetic mean value:

$$z = \frac{X - \mu}{\sigma}$$

Узорак и статистике узорка

Намерни узорак формирамо од јединица скупа које бирамо по личном уверењу као репрезентативне за дати основни скуп.

Узорак заснован на субјективном суду се добија ако истраживач по свом нахођењу бира сваку јединицу узорка, верујући да је тако изабран репрезентативан узорак за цео основни скуп.

Sample and sample statistics

Intentional sample is created from the set units that are selected as believed to be representative for the given basic set.

Judgment sample is obtained when each sample unit is selected according to the researcher's personal choice, based on the belief that in this way the representative sample is obtained for the complete basic set.

Погодни узорци формиран су од јединица скупа чији је избор погодан. Прост случајни узорак добија се ако из основног скупа величине N извлачимо узорке од n елемената тако да сваки могући узорак величине n има исту вероватноћу да буде изабран.

Узорак без понављања:

$$K = \binom{N}{n} = \frac{N!}{n!(N-n)!}$$

где је K број свих различитих узорака.

Узорак са понављањем:

$$K = N^n$$

Стратум добијамо ако скуп делимо на изван број хомогених јасно разграничених подскупова.

Стратификовани узорак бирамо ако из сваког стратума изаберемо по један прост случајни узорак.

Узорак скупина настаје када уместо појединих елемената основног скупа бирамо поједине групе елемената, тзв. скупине.

Ако узорком не обухватимо све елементе у скупинама, већ случајним путем бирамо само неке од њих, формирамо тзв. двоетапни узорак.

Системски узорак је случајни узорак код којег избор елемената вршимо по неком системском реду, полазећи од случајно изабраног почетка.

Convenient samples are created from the set units the selection of which is considered convenient.

Simple random sample is obtained when from the basic set of N value we take out samples of n elements so that each possible sample of n value has equal probability that it could be selected.

Sample without replacement:

where K is the number of all different samples.

Sample with replacement:

Stratum is obtained by dividing a set into a number of homogenous clearly distinctive subsets.

Stratified sample is selected when a simple random sample is selected from each stratum.

Cluster sample is created when instead of certain elements of the basic set we select groups of elements, so-called clusters.

If we do not include all elements of clusters in the sample but select at random some of them only, then we create so-called two-stage sample.

System sample is a random sample the elements of which are selected by certain systemic order, beginning from the random selected start.

Статистичко оцењивање

Статистичко закључивање представља поступак доношења закључака о вредностима параметара основног скупа на основу информација добијених из узорка.

Статистика узорка којом оцењујемо непознати параметар скупа називамо оценом параметра.

Тачкаста оцена је функција представљена алгебарским изразом, а нумеричка вредност те функције је тачкаста оцењена вредност параметра скупа.

Оцена $\hat{\theta}$ је непристрасна оцена параметра θ ако је њена очекивана вредност једнака параметру θ .

Оцена је конзистентна ако са повећањем величине узорка она тежи параметру θ .

Оцена је довољна ако користи све информације које узорак садржи о том параметру.

Тестирање статистичких хипотеза

Статистичка хипотеза је свака претпоставка којом се сужава фамилија допустивих расподела.

Проста хипотеза је она која једнозначно одређује расподелу обележја.

Претпоставка да обележје X има расподелу која припада оном делу фамилије допустивих расподела, који садржи све расподеле које нису обухваћене истом хипотезом назива се алтернативна хипотеза.

Параметарска хипотеза: статистичка хипотеза фиксира вредност и сужава скуп допустивих вредности неких параметара од којих зависи расподела.

Statistical estimation

Statistical inference is the process of inferring values of the basic set parameters from the information obtained from the sample.

Sample statistics that is applied to estimate an unknown parameter of a set is called parameter estimation.

Point estimation is a function represented by algebraic expression, and numeric value of this function is point estimated value of a set parameter.

$\hat{\theta}$ estimate is an unbiased estimation of θ parameter if its expected value is equal to θ parameter.

Estimate is consistent if with increasing the sample size it tends towards θ parameter.

Estimate is sufficient if it uses all information on the parameter that the sample may provide.

Statistical hypotheses testing

Statistical hypothesis is any assumption that reduces the family of admissible distributions.

Simple hypothesis is the hypothesis that single way determines the distribution of features.

Alternative hypothesis is the assumption that the feature X has the distribution belonging to the part of the family of admissible distributions that contains all distributions not covered by the same hypothesis.

Parameter hypothesis – statistical hypothesis that fixes the value and reduces the set of admissible values of certain parameters affecting the distribution.

Непараметарску хипотезу имамо када се претпостави да расподела обележја има дати тип а не тиче се вредности параметара.

Статистички тест је правило помоћу кога се на основу узорка одлучује да ли треба прихватити као тачну нулту хипотезу или је одбацити као нетачну.

Индексни бројеви

Релативне варијације посматране појаве исказују се индексима, који представљају односе нивоа појаве у посматраном периоду према њеном нивоу у базном периоду.

Индивидуални индекси су релативне промене само једне појаве.

Групни индекси су промене више сродних појава.

Индивидуални индекси са сталном базом израчунавају се тако што се један податак серије узме као база, а остали се стављају у односу према њему.

Ланчани индекси су индивидуални индекси са променљивом или ланчаном базом.

Индексни поени представљају разлику између два базна индекса.

Геометријска средина ланчаних индекса даје просечан релативан раст појаве током посматраног раздобља.

Индекс цена:

$$I_p = \frac{\sum P_i}{\sum P_o}$$

P_o - цена у базном периоду,

P_i - цена у посматраном периоду,

Non-parameter hypothesis is the assumption that a distribution of features has a given type, not considering the values of parameters.

Statistical test is a rule that shall be applied in deciding whether a null hypothesis should be sustained as correct, or it should be rejected as false.

Index numbers

Relative variations of the observed phenomenon are expressed by indices, which represent relations between the phenomenon level in the observed period and the respective level in the base period.

Individual indices are relative changes of one phenomenon only.

Group indices represent changes of several related phenomena.

Individual indices with constant base are calculated by taking a data from the series as a base, and putting the other data in relation to it.

Chain indices are individual indices with changeable or chain base.

Index points represent the difference between two base indices.

Geometric mean of chain indices expresses the average, relative growth of a phenomenon in the observed period.

Price index:

P_o - price in base period,

P_i - price in referent period.

Индекс количина:

Quantity index:

$$I_q = \frac{\sum q_i}{\sum q_o}$$

q_o -количина у базном периоду,

q_o - quantity in base period,

q_i -количина у посматраном периоду

q_i - quantity in referent period.

Индекс вредности:

Value index:

$$I_{pq} = \frac{\sum p_i q_i}{\sum p_o q_o}$$

Средњи аритметички групни индекс:

Mean arithmetic group index:

$$\bar{I} = \frac{\sum I \cdot \alpha}{\sum \alpha}$$

I – индивидуални индекс,

I – individual index,

α – пондерисан фактор

α – weighted factor

Средњи геометријски групни индекс:

Mean geometric group index:

$$\bar{I} = \sqrt[\alpha]{I_1^{\alpha_1} I_2^{\alpha_2} \dots I_n^{\alpha_n}}$$

Агрегатни индекс вредности:

Aggregate value index:

$$I_{pq} = \frac{\sum p_i q_i}{\sum p_o q_o}$$

Агрегатни индекс количина:

Aggregate quantity index:

$$I_q = \frac{\sum q_i p_o}{\sum q_o p_o}$$

Агрегатни индекс цена:

Aggregate price index:

$$I_p = \frac{\sum p_i q_o}{\sum p_o q_o}$$

Fisher-ов индекс цена:

Fisher price index:

$$I_p = \sqrt{\frac{\sum p_i q_o}{\sum p_o q_o} \cdot \frac{\sum p_i q_i}{\sum p_o q_i}}$$

Fisher-ов индекс количина:

Fisher quantity index:

$$I_p = \sqrt{\frac{\sum p_o q_i}{\sum p_o q_o} \cdot \frac{\sum p_i q_i}{\sum p_i q_o}}$$

Анализа временских серија

Варијације временске серије, графички, се израчунавају линијом тренда која показује просечно кретање појаве на дуги рок и њену секуларну тенденцију.

Тренд је тенденција развоја посматране појаве у извесном периоду, који је настао као резултат постојаних фактора чије се дејство испољава на дужи рок у одређеном правцу.

Сезонске варијације су промене које се понављају сваке године у исто доба и у истом смеру.

Цикличне варијације представљају наизменично смењивање вишегодишњег одступања посматране појаве изнад са вишегодишњим одступањем испод њеног просечног кретања.

Time series analysis

Time series variations, in graphics, are calculated by applying trend line that shows the average long-term movements of phenomenon and its secular trends.

Trend means the trends of development of an observed phenomenon in certain period, which resulted from the consistent factors that are long-term effective in certain direction.

Seasonal variations are the changes that are repetitive annually, at the same time and in the same direction.

Cyclic variations are alternative appearance of multi-annual deviations of an observed phenomenon above and below the average movements.



Рачунар (енгл. *computer*, од *(to) compute* = рачунати) јесте електронска машина за рачунање. Испоставило се да, захваљујући великој брзини рачунања, може обавити још много корисних ствари. Ради у бинарном бројном систему, те су основне меморијске јединице: *bit* (који може имати само два стања, обично обележени са 0 и 1), *byte* (бајт) = 8 bita (или 256 различитих „комбинација“), *KB* (килобајт) = 2^{10} = 1024 бајта, *MB* (мегабајт) = 2^{10} = 1024 KB, *GB* (гигабајт) = 2^{10} = 1024 MB, *TB* (терабајт) = 2^{10} = 1024 GB. Брзине преноса информација су: *baud* (бод) = 1 бит/секунди, *Kb* (килобод) = 1024 бода = 128 бајта у секунди. Сматра се да је „демократизацији“ рачунара највише допринео *IBM* својим *PC*-јем (*PC* је скр. за *personal computer*), чија је производња почела 1981.

Завод за статистику је одувек предњачио у увођењу нових информационих технологија. Први рачунар (у данашњем смислу те речи) у ФНРЈ био је *IBM 360*, који је инсталиран у Савезном заводу за статистику у Београду (1960. године).

Прво чвориште рачунарске мреже *EARN* (*European Academic Research Network*) за нашу земљу био је, од 1987. године, Републички завод за статистику (чвориште се звало *YUBGSS21*). *EARN* мрежа је већ тада била спојена са светском рачунарском мрежом, данас познатом као Интернет.

Републички завод за статистику једна је од ретких статистичких институција у свету која има потпуно оперативни, продукциони, самостално развијени *meta data driven* систем најновије технологије *ИСТ*, који служи за унос, обраду, статистичку анализу и објављивање статистичких података.

Computer (Engl., from *to compute* = calculate) is electronic computing machine. Due to its high fast computing capacity, the usage proved to be rather extensive. It operates in binary numeral system and the basic memory units are: *bit* (possibly featuring two values, usually defined 0 and 1), *byte* = 8 *bit* (or 256 various 'combinations'), *KB* (*kilobyte*) = 2^{10} = 1024 *byte*, *MB* (*megabyte*) = 2^{10} = 1024 *KB*, *GB* (*gigabyte*) = 2^{10} = 1024 *MB*, *TB* (*terabyte*) = 2^{10} = 1024 *GB*. Information transfer speed measurements are: *baud*, = 1 *bit/sec*, *Kb* (*kilobaud*) = 1024 *baud* = 128 *byte/sec*. *IBM* company is believed to have made the greatest contribution to the 'democratization' of computers by introducing its *PC*, i.e. *personal computer*, the production of which started in 1981.

The *SORS* has always been a leader in introducing new information technologies. The first computer, as anticipated nowadays, in *FNRY*, was *IBM 360*, and it was installed at the Federal Statistical Office in Belgrade in 1960.

The first *EARN* node (*European Academic Research Network*) for our country, was established at the Statistical Office of *RS* in 1987 and it was named and referred to as *YUBGSS21*. Even in those days *EARN* was connected to the international computer network, i.e. the internet presently.

The *SORS* is among few statistical institutions in the world featuring a fully operative, production-oriented and independently developed metadata driven system of the latest technology, *IST*, which is employed for data entry, processing, analysis and publishing of statistics.



ЗАКОНСКЕ МЕРНЕ ЈЕДИНИЦЕ

OFFICIAL MESUREMENT UNITS

1. СИ ЈЕДИНИЦЕ

1. SI UNITS

1.1. Основне јединице СИ

1.1. SI Base units

Величина / <i>Physical quantity</i>	Јединица / <i>Unit</i>	
	Назив / <i>Name</i>	Ознака / <i>Symbol</i>
Дужина / <i>Length</i>	метар / <i>meter</i>	m
Маса / <i>Mass</i>	килограм / <i>kilogram</i>	kg
Време / <i>Time</i>	секунда* / <i>second</i>	s
Електрична струја / <i>Electric current</i>	ампер / <i>ampere</i>	A
Термодинамичка температура <i>Thermodynamic temperature</i>	келвин / <i>kelvin</i>	K
Количина градива (супстанције) <i>Amount of substance</i>	мол / <i>mole</i>	mol
Светлосна јачина (јачина светлости) <i>Luminous intensity</i>	кандела / <i>candela</i>	cd

* Дозвољена је употреба и назива „секунд“.

* “Second” also acceptable

Дефиниције основних јединица СИ

Јединица дужине

Јединица дужине је метар. Метар је дужина путање коју у вакууму пређе светлост за време од 1/299 792 458 секунде.

Јединица масе

Јединица масе је килограм. Он је једнак маси међународног прототипа килограма.

Јединица времена

Јединица времена је секунда. Секунда је трајање од 9 192 631 770 периода зрачења које одговара прелазу између два хиперфина нивоа основног стања атома цезијума 133.

Јединица електричне струје

Јединица струје је ампер. Ампер је стална електрична струја која би, када би се одржавала у два права паралелна проводника, неограничене дужине и занемарљиво малог кружног попречног пресека, који се налази у вакууму на међусобном растојању од једног метра, проузроковала међу тим проводницима силу једнаку 2×10^{-7} њутна по метру дужине.

SI base units: Definitions

Linear unit

Meter, i.e. the length of path that light passes for the period of 1/299792458 second.

Mass unit

Kilogram, i.e. equal to mass of international kilogram prototype.

Time unit

Second, the period equal to 9192631770 radiation periods, corresponding to the transition between two hyper-fine levels of cesium-133 atom base state.

Electricity unit

Ampere, i.e. constant electricity that if maintained in two straight parallel conductors of unlimited length and negligible small round cross section, found in vacuum at a distance of one meter, would induce force between the conductors, equal to 2×10^{-7} newton per meter.

Јединица термодинамичке температуре

Јединица термодинамичке температуре је келвин. Келвин је термодинамичка температура која је једнака 1/273,16 тремодинамичке температуре тројне тачке воде.

Јединица количине градива (супстанције)

1) Јединица количине градива (супстанције) јесте мол. Мол је количина градива (супстанције) система који садржи толико елементарних јединица колико има атома у 0,012 килограма угљеника 12.

(2) Када се употребљава мол, наводе се елементарне јединке које могу бити атоми, молекули, јони, електрони и друге честице или одређене скупине тих честица.

Јединица светлосне јачине (јачине светлости)

Јединица светлосне јачине (јачине светлости) јесте кандела. Кандела је светлосна јачина (јачина светлости), у одређеном правцу, извора који емитије монохроматско зрачење фреквенције 540 x 10¹² херца и чија је јачина зрачења у том правцу 1/683 вата по стерадијану.

Thermodynamic temperature unit

Kelvin, i.e. thermodynamic temperature equal to 1/273.16 thermodynamic temperature of the water 3-point.

Substance quantity/amount unit

1. Mole, i.e. substance amount of the system containing as many elementary units as is the number of atoms in 0.012 kg of carbon-12.

2. When mole is applied, expressed are elementary units such as atoms, molecules, ions, electrons and other particles or certain sets of particles.

Luminous intensity unit

Candela, i.e. luminous intensity in certain direction, of a source emitting monochromatic radiation of 540 x 10¹² hertz frequency and whose radiation intensity in this direction equals to 1/683 watt per steradian.

1.1.1. Јединица SI за изражавање Целзијусове температуре

1.1.1. SI Celsius temperature unit

Величина / <i>Physical quantity</i>	Јединица / <i>Unit</i>	
	Назив / <i>Name</i>	Ознака <i>Symbol</i>
Целзијусова температура <i>Celsius temperature</i>	степен Целзијуса <i>Degree Celsius</i>	°C

Целзијусова температура је дефинисана као разлика двеју термодинамичких температура T и To ($t = T - T_0$), где је To = 273,15 K. Температурни интервал или разлика температура може се изразити у келвинима или степенима Целзијуса.

Celsius temperature is defined as a difference between two thermodynamic temperatures, T and To ($t = T - T_0$), where To = 273.15 K. The temperature interval or difference can be expressed in Kelvin or degrees Celsius values.

1.2. Друге јединице SI

1.2. Other SI units

1.2.1. Изведене јединице SI

Јединице које су кохерентно изведене из основних јединица SI дате су као алгебарски изрази у облику производа степенованих основних јединица SI.

Units that are coherently derived from the SI base units are given as algebraic expressions in the form of product of powered SI base units.

1.2.1. SI derived units

1.2.2. Изведене јединице SI са

посебним називима и ознакама

1.2.2. SI derived units with special names

	Јединица / Unit		Изражено / Expressed in	
	назив Name	ознака Symbol	другим јединицама SI Other SI units	основним јединицама SI SI base units
Фреквенција / Frequency	херц / herz	Hz		s^{-1}
Сила Force	њутн newton	N		$m \cdot kg \cdot s^{-2}$
Притисак, напрезање Pressure	паскал pascal	Pa	N / m^2	$m^{-1} \cdot kg \cdot s^{-2}$
Енергија, рад, количина топлоте Energy, work, heat qty.	џул / joule	J	$N \cdot m$	$m^2 \cdot kg \cdot s^{-2}$
Снага, (1) флуks зрачења Power, (1) radiation flux	ват / watt	W	J / s	$m^2 \cdot kg \cdot s^{-3}$
Наелектрисање, количина електрицитета Electric charge, electricity qty.	кулон coulomb	C		$s \cdot A$
Електрични потенцијал, разлика електричног потенцијала, напон, електромоторна сила Electric potential, potential difference, voltage, electromo- tive force	волт / volt	V	W / A	$m^2 \cdot kg \cdot s^{-3} \cdot A^{-1}$
Електрична отпорност Electric resistance	ом / ohm	Ω	V / A	$m^2 \cdot kg \cdot s^{-3} \cdot A^{-2}$
Електрична капацитивност Electric capacitance	фарад farad	F	C / V	$m^{-2} \cdot kg^{-1} \cdot s^4 \cdot A^2$
Електрична проводност El. conductance	сименс siemens	S	A / V	$m^{-2} \cdot kg^{-1} \cdot s^3 \cdot A^2$
Магнетски флуks Magnetic flux	вебер weber	Wb	$V \cdot s$	$m^2 \cdot kg \cdot s^{-2} \cdot A^{-1}$
Магнетска индукција Magnetic flux density	тесла / tesla	T	Wb / m^2	$kg \cdot s^{-2} \cdot A^{-1}$

1.2.2. Изведене јединице SI са посебним називима и ознакама
(наставак)

1.2.2. SI derived units with special names
(continued)

	Јединица / Unit		Изражено / Expressed in	
	Назив Name	Ознака Symbol	Другим јединицама SI Other SI units	Основним јединицама SI SI base units
Индуктивност <i>Inductance</i>	хенри <i>henry</i>	H	Wb / A	$m^2 \cdot kg \cdot s^{-2} \cdot A^{-2}$
Светлосни флуks <i>Luminous flux</i>	лумен <i>lumen</i>	Lm	cd · sr	$m^2 \cdot m^{-2} \cdot cd = cd$
Осветљеност / <i>Illumination</i>	луks / <i>lux</i>	Lx	Lm / m ²	$m^2 \cdot m^{-4} \cdot cd = m^{-2} \cdot cd$
Активност радиоактивног извора / <i>Radioactivity</i>	бекерел <i>becquerel</i>	Bq		m ⁻¹
Апсорбована доза, специфична предата енергија, керма / <i>Absorbed dose of ionizing radiation</i>	греј / <i>gray</i>	Gy	J / kg	$m^2 \cdot s^{-2}$
Еквивалентна доза / <i>Equivalent dose (of ionizing radiation)</i>	сиверт <i>sievert</i>	Sv	J / kg	$m^2 \cdot s^{-2}$
Каталитичка активност <i>Catalytic activity</i>	катал / <i>Kat</i>	kat		m ⁻¹ · mol
Угао у равни (2) <i>Plane angle (2)</i>	радијан <i>radian</i>	rad		m · m ⁻¹ = 1
Просторни угао (2) <i>Solid angle (2)</i>	стерадијан <i>steradian</i>	sr		m ² · m ⁻² = 1

(1) Посебни називи за јединицу снаге су волт-ампер (ознака VA) – користи се за изражававање привидне снаге наизменичне електричне струје, и „вар“ (ознака var) – користи се за изражававање реактивне електричне снаге.

(2) Јединица угла у равни и јединица просторног угла јесу изведене јединице са димензијом један. Дефиниције ових јединица су:

Јединица угла у равни

Јединица угла у равни је радијан. Радијан је угао у равни између два полупречника круга који на његовом обиму исецају лук дужине једнаке полупречнику (1 rad = 1 m/m = 1).

Јединица просторног угла

Јединица просторног угла је стерадијан. Стерадијан је просторни угао с теменом у средишту лопте, који на површини лопте захвата површину једнаку површини квадрата одређеног полупречником те лопте (1 sr = 1 m²/m² = 1).

(1) Specific names for power unit are volt-ampere (VA), used to express apparent power of alternating current and var (symbol var), used to express reactive electric power.

(2) Unit of plane angle and unit of solid angle are derived units with dimension one.

Definition:

Plane angle unit

Radian, i.e. angle in plane equal to an angle at the center of a circle the arc of which is equal in length to the radius.

Solid angle unit

Steradian, solid angle from the center of a ball, covering on the ball surface a surface equal to the square surface determined by the radius of the ball (1 sr = 1 m²/m² = 1).

1.3. Предмети за означавање

децималних умножака и њихове ознаке

1.3. Metric

prefixes

Фактор <i>Factors</i>	Предметак <i>Prefixes</i>	Ознака <i>Symbol</i>
10^{24}	јота / iota-	Y
10^{21}	зета / zeta-	Z
10^{18}	екса / exa-	E
10^{15}	пета / peta-	P
10^{12}	тера / tera-	T
10^9	гига / giga-	G
10^6	мега / mega-	M
10^3	кило / kilo-	k
10^2	хекто / hecto-	h
10^1	дека / deca-	da
10^{-1}	деци / deci-	d
10^{-2}	центи / centi-	c
10^{-3}	мили / milli-	m
10^{-6}	микро / micro-	μ
10^{-9}	нано / nano-	n
10^{-12}	пико / pico-	p
10^{-15}	фемто / femto-	f
10^{-18}	ато / atto-	a
10^{-21}	зепто / zepto-	z
10^{-24}	јокто / iokto-	y

Називи и ознаке децималних умножака и делова јединице образују се стављањем предметака испред назива „метар“ и њихових ознака испред ознаке „m“.

Ако је изведена јединица изражена у облику количника, њени децимални умношци или делови могу се одредити додавањем предметака јединици у бројиоцу или имениоцу, или у оба.

Употреба комбинованих предметака, односно предметака образованих стављањем једно уз друго неколико горе наведених предметака, није дозвољена.

Names and symbols of decimal multiples and parts of units are made by putting prefixes in front of “meter” and the respective symbol in front of “m” symbol.

In case a derived unit is given as a quotient, the decimal multiples and parts thereof are made by adding prefix to numerator or denominator, or to both.

It is not possible to combine prefixes, i.e. to use several prefixes simultaneously.

1.4. Дозвољени називи и ознаке децималних умножака и делова јединица SI

1.4. Units with special names and symbols

Величина <i>Physical quantity</i>	Јединица / <i>Unit</i>		
	назив / <i>Name</i>	ознака <i>Symbol</i>	вредност / <i>Value</i>
Запремина / <i>Volume</i>	литар / <i>liter</i>	l / L*	1 l = 1 dm ³ = 10 ⁻³ m ³
Маса / <i>Mass</i>	тона / <i>ton</i>	t / t	1 t = 1 Mg = 10 ³ kg
Притисак / <i>Pressure</i>	бар / <i>bar</i>	bar	1 bar = 10 ⁵ Pa

* Две ознаке „l“ и „L“ могу се равноправно користити за јединицу литар. Предмети и њихове ознаке наведени у табели 1.3 могу се употребљавати заједно са јединицама и ознакама наведеним у табели 1.4.

* Both l and L symbols can be used for the unit of liter. See table 1.3. The units and symbols found in Table 1.4. can also be used.

2. ЈЕДИНИЦЕ ДЕФИНИСАНЕ НА ОСНОВУ ЈЕДИНИЦА SI

2. OTHER SI DERIVED UNITS

Величина <i>Physical quantity</i>	Јединица / <i>Unit</i>		
	назив / <i>Name</i>	ознака <i>Symbol</i>	вредност / <i>Value</i>
Угао у равни <i>Plane angle</i>	обрт* / <i>rotation*</i>		1 обрт / <i>1 rotation</i>
	град, гон / <i>grad, gon</i>	gon	
	степен (угаони) <i>degree (angle)</i>	°	
	минута (угаона) <i>minute (angle)</i>	'	
	секунда (угаона) <i>second (angle)</i>	"	
Време <i>Time</i>	минута / <i>minute</i>	min	
	сат, час / <i>hour</i>	h	
	дан / <i>day</i>	d	

Предмети наведени у табели 1.3 једино се могу употребљавати уз називе „град“ и „гон“ и ознаку „gon“.

Table 1.3. – Only used with “rad” and “gon” expressions and symbol “gon”.

**3. ЈЕДИНИЦЕ КОЈЕ СЕ КОРИСТЕ СА
ЈЕДИНИЦАМА SI, А ЧИЈЕ СУ
ВРЕДНОСТИ У ЈЕДИНИЦАМА SI
ДОБИЈЕНЕ ЕКСПЕРИМЕНТАЛНО**

**3. EXPERIMENTAL
SI UNITS
VALUES**

Величина <i>Physical quantity</i>	Јединица / Unit		
	назив / Name	ознака Symbol	дефиниција / Definition
Енергија <i>Energy</i>	електронволт <i>Electronvolt</i>	eV	Електронволт је кинетичка енергија коју прими електрон при пролазу кроз поље потенцијалне разлике од 1 V у вакууму. <i>Kinetic energy that electron receives while passing through potential difference of one volt in vacuum.</i>
Маса <i>Mass</i>	унифицирана јединица атомске масе <i>Unified atomic mass unit</i>	u	Унифицирана јединица атомске масе једнака је 1/12 масе атома ¹² C. <i>Unified atomic mass unit is equal to 1/12 of atom C¹² mass.</i>

Предмети и њихове ознаке наведени у табели 1.3 могу се употребљавати заједно са двама јединицама и ознакама наведеним у табели 3.

Names and symbols as in Table 1.3. can be used with two units and symbols defined in Table 3.

**4. ЈЕДИНИЦЕ ЧИЈА ЈЕ
УПОТРЕБА ДОЗВОЉЕНА
У СПЕЦИФИЧНИМ ОБЛАСТИМА**

**4. SPECIFIC
UNITS**

Величина <i>Physical quantity</i>	Јединица / Unit		
	назив / Name	ознака Symbol	вредност / Value
Јачина оптичких система <i>Refractive power</i>	диоптрија <i>Diopter</i>		1 диоптрија = 1 m ⁻¹ <i>1 diopter = 1 m⁻¹</i>
Маса драгог камења <i>Precious stone mass</i>	карат / <i>Carat</i>		1 карат = 2 × 10 ⁻⁴ kg <i>1 carat = 2 × 10⁻⁴ kg</i>
Површина земљишта <i>Land area</i>	ар / <i>Are</i> хектар <i>Hectare</i>	a ha	1 a = 100 m ² 1 ha = 10 ⁴ m ²
Дужинска маса текстилног влакна и концa <i>Length mass of textile fibre, i.e. thread</i>	текс / <i>Tex</i>	tex	1 tex = 10 ⁻⁶ kg · m ⁻¹

**4. ЈЕДИНИЦЕ ЧИЈА ЈЕ
УПОТРЕБА ДОЗВОЉЕНА
У СПЕЦИФИЧНИМ ОБЛАСТИМА**
(наставак)

**4. SPECIFIC
UNITS**

(continued)

Величина <i>Physical quantity</i>	Јединица / <i>Unit</i>		
	назив <i>Name</i>	ознака <i>Symbol</i>	вредност <i>Value</i>
Крвни притисак и притисак других телесних течности <i>Blood and other body fluids pressure</i>	милиметар живиног стуба <i>Mercury level bulb millimeter</i>	mm Hg	1 mm Hg = 133,32 Pa 1 mm Hg = 133.32 Pa
Површина ефективног пресека <i>Effective section</i>	барн / <i>Barn</i>	b	1b = 10 ⁻²⁸ m ²

Предмети и њихове ознаке наведени у табели 1.3 могу се употребљавати заједно са јединицама и ознакама наведеним у табели 4, изузев јединице „милиметар живиног стуба“ и њене ознаке.

Names and symbols as in Table 1.3. can be used with the units and symbols described in Table 4, except for “millimeter of mercury level bulb” and the respective symbol.

**ПРИМЕРИ ВРЕДНОСТИ
НЕКИХ ЈЕДИНИЦА МЕРЕ¹⁾**

**EXAMPLES
OF MEASUREMENTS¹⁾**

Мере за површину – квадратни метар (m²)	Square measure – square meter (m²)
Мања:	Smaller:
1 m ² = 100 dm ²	1 m ² = 100 dm ²
1 dm ² = 100 cm ²	1 dm ² = 100 cm ²
1 cm ² = 100 mm ²	1 cm ² = 100 mm ²
Већа:	Larger:
1 km ² = 100 ha (хектара)	1 km ² = 100 ha
1 ha = 100 a (ари)	1 ha = 100 a
1 a = 100 m ²	1 a = 100 m ²
Мере за запремину – кубни метар (m³)	Cubic measure – cubic metre (m³)
Мање:	Smaller:
1 m ³ = 1 000 dm ³	1 m ³ = 1000 dm ³
1 dm ³ = 1 000 cm ³	1 dm ³ = 1000 cm ³
1 cm ³ = 1 000 mm ³	1 cm ³ = 1000 mm ³
Мере за дужину	Linear measure
1 km (километар) = 100 dkm = 1 000 m	1 km (kilometer) = 100 dkm = 1000 m
1 hm (хектометар) = 10 dkm = 100 m	1 hm (hectometer) = 10 dkm = 100 m
1 m (метар) = 10 dm = 100 cm = 1 000 mm	1 m (meter) = 10 dm = 100 cm = 1000 mm
1 dm (дециметар) = 10 cm = 100 mm	1 dm (decimeter) = 10 cm = 100 mm
1 cm (центиметар) = 10 mm	1 cm (centimeter) = 10 mm
1 angstrom (A) = 0,1 milimikrona	1 angstrom (A) = 0.1 mill microns

¹⁾ Логаритамске таблице. | ¹⁾ *Logarithm tables.*

ПРИМЕРИ ВРЕДНОСТИ НЕКИХ ЈЕДИНИЦА МЕРЕ¹⁾

(наставак)

EXAMPLES OF MEASUREMENTS¹⁾

(continued)

Мере за течност	Capacity measure
1 hl (хектолитар) = 1 000 dl = 10 000 cl	1 hl (hectoliter) = 1000 dl = 10000 cl
1 l (литар) = 10 dl = 100 cl = 1 000 ml	1 l (liter) = 10 dl = 100 cl = 1000 ml
1 dl (децилитар) = 10 cl = 100 ml	1 dl (deciliter) = 10 cl = 100 ml
1 cl (центилитар) = 10 ml	1 cl (centiliter) = 10 ml
Мере за тежину	Weight
1 вагон = 10 тона = 10 000 kg	1 wagon = 10 tonne = 10000 kg
1 тона = 10 q = 1 000 kg	1 tonne (metric ton) = 10 q = 1000 kg
1 q (цента) = 100 kg	1 q (cent) = 100 kg
1 kg = 10 hg = 1 000 g	1 kg = 10 hg = 1000 g
1 hg (хектограм) = 10 dkg = 100 g	1 hg (hectogram) = 10 dkg = 100 g
1 dkg (декаграм) = 10 g	1 dkg (decagram) = 10 g
1 g (грам) = 1/1 000 kg	1 g (gram) = 1/1000 kg
1 cg (центиграм) = 1/100 g	1 cg (centigram) = 1/100 g
1 mg (милиграм) = 1/1 000 g	1 mg (milligram) = 1/1000 g
1 карат (драго камење) = 200 mg	1 carat (precious stones) = 200 mg

СТАРЕ МЕРЕ

OLD MEASURES

1 m = 0,527 хвати; 1 m ² = 0,278 кв. хвати	1 m = 0.527 hvat; 1 m ² = 0.278 sq. hvat
1 m ³ = 0,147 куб. хвати	1 m ³ = 0.147 cubic hvat
1 ha = 1,74 јутра = 2 780 кв. хвати	1 ha = 1.74 jutro = 2780 sq. hvat
1 дунум = 1 000 m ² = 0,1 ha	1 dunum = 1000 m ² = 0.1 ha
1 хват = 1,896 m; 1 кв. хват = 3,597 m ²	1 hvat = 1.896 m; 1 sq. hvat = 3.597 m ²
1 куб. хват = 6,821 m ³	1 cubic hvat = 6.821 m ³
1 јутро = 1600 кв. хвати = 5 755 m ² = 0,576 ha	1 jutro = 1600 sq. hvat = 5755 m ² = 0.576 ha
1 ланац = 2 000 кв. хвати = 7 192 m ² = 0,719 ha	1 lanac = 2 000 sq. hvat = 7192 m ² = 0.719 ha

АНГЛОСАКСОНСКЕ МЕРЕ (претварање у метричке и обрнуто)

BRITISH (IMPERIAL) MEASURES WITH METRIC EQUIVALENTS vice versa

Дужинске мере	Linear measure
1 морска миља = 1,853 km	1 nautical mile = 1.853 km
1 km = 0,54 морске миље	1 km = 0.54 nautical mile
1 миља = 1,609 km; 1 km = 0,621 миља	1 mile = 1.609 km 1 km = 0.621 mile
1 чен = 20,116 m; 1 m = 0,05 чена	1 čen = 20.116 m; 1 m = 0.05 čen
1 јард = 0,914 m; 1 m = 1,094 јарда	1 yard = 0.914 m; 1 m = 1.094 yard
1 стопа = 0,305 m; 1 m = 3,281 стопа	1 foot = 0.305 m; 1 m = 3.281 foot
1 палац, инч = 2,54 cm; 1 cm = 0,394 палца	1 inch = 2.54 cm; 1 cm = 0.394 inch

¹⁾ Логаритамске таблице. / ¹⁾ Logarithm tables.

**АНГЛОСАКСОНСКЕ
МЕРЕ**

(наставак)

(претварање у метричке и обрнуто)

**BRITISH (IMPERIAL) MEASURES
WITH METRIC EQUIVALENTS**

(continued)

vice versa

Површинске мере	Square measure
1 кв. миља = 2,59 km ²	1 sq. mile = 2.59 km ²
1 km ² = 0,386 кв. миље	1 km ² = 0.386 sq. mile
1 акр = 0,405 ha	1 acre = 0.405 ha
1 ha = 2,471 акра	1 ha = 2.471 acre
1 кв. јард = 0,836 m ²	1 sq. yard = 0.836 m ²
1 m ² = 1,196 кв. јарда	1 m ² = 1.196 sq. yard
1 кв. стопа = 0,093 m ²	1 sq. foot = 0.093 m ²
1 m ² = 10,764 кв. стопа	1 m ² = 10.764 sq. foot
1 кв. палац = 6,452 cm ²	1 sq. inch = 6.452 cm ²
1 cm ² = 0,155 кв. палца	1 cm ² = 0.155 sq. inch
Запреминске мере	Capacity measure
1 брит. бушел = 36,348 lit.	1 British bushel = 36.348 l
1 lit. = 0,0275 брит. бушела	1 l = 0.0275 Brit. bushel
1 амер. бушел = 35,239 lit.	1 American bushel = 35.239 l
1 lit. = 0,0284 амер. бушела	1 l. = 0.0284 Am. bushel
1 брит. галон = 4,546 lit.	1 Brit. gallon = 4.546 l
1 lit. = 0,22 брит. галона	1 l = 0.22 Brit. gallon
1 амер. галон = 3,785 lit.	1 Am. gallon = 3.785 l
1 lit. = 0,264 амер. галона	1 l = 0.264 Am. gallon
1 брит. квант = 1,137 lit.	1 Brit. quart = 1.137 l
1 lit. = 0,88 брит. кванта	1 l = 0.88 Brit. quart
1 амер. квант = 0,946 lit.	1 Am. quart = 0.946 l
1 lit. = 1,057 амер. кванта	1 l = 1.057 Am. quart
1 куб. јард = 0,765 m ³	1 cubic yard = 0.765 m ³
1 m ³ = 1,308 куб. јарда	1 m ³ = 1.308 cubic yard
1 куб. стопа = 0,028 m ³	1 cubic foot = 0.028 m ³
1 m ³ = 35,315 куб. стопа	1 m ³ = 35.315 cubic foot
1 куб. палац = 16,387 cm ³	1 cubic inch = 16.387 cm ³
1 cm ³ = 0,061 куб. палца	1 cm ³ = 0.061 cubic inch
Тежинске мере	Weight
1 дугачка t = 1,016 t	1 long ton = 1.016 tonnes
1 t = 0,984 дугачке t	1 tonne = 0.984 long ton
1 кратка t = 0,907 t	1 short ton = 0.907 tonne
1 t = 1,102 кратке t	1 tonne = 1.102 short ton
1 фунта = 0,454 kg	1 pound = 0.454 kg
1 kg = 2,205 фунте	1 kg = 2.205 pound
1 унца = 28,35 g	1 ounce = 28.35 g
1 g = 0,035 унце	1 g = 0.035 ounce

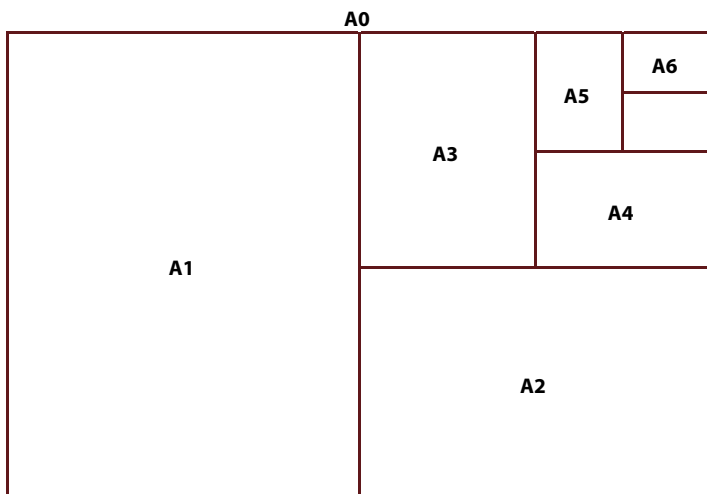
ФОРМАТИ ХАРТИЈЕ

mm

PAPER SIZES

mm

A формат <i>A size</i>		B формат <i>B size</i>		C формат <i>C size</i>	
A0	841 × 1189	B0	1000 × 1414	C0	917 × 1297
A1	594 × 841	B1	707 × 1000	C1	648 × 971
A2	420 × 594	B2	500 × 707	C2	458 × 648
A3	297 × 420	B3	353 × 500	C3	324 × 458
A4	210 × 297	B4	250 × 353	C4	229 × 324
A5	148 × 210	B5	176 × 250	C5	162 × 229
A6	105 × 148	B6	125 × 176	C6	114 × 162
A7	74 × 105	B7	88 × 125	C7	81 × 114
A8	52 × 74	B8	62 × 88	C8	57 × 81
A9	37 × 52	B9	44 × 62	C9	40 × 87



ХЕМИЈСКИ ЕЛЕМЕНТИ CHEMICAL ELEMENTS

ХЕМИЈСКИ ЕЛЕМЕНТИ

CHEMICAL ELEMENTS

Атомски број <i>Atomic number</i>	Назив <i>Name</i>	Ознака <i>Chemical symbol</i>	Релативна атомска маса <i>Relative atomic mass</i>	Врста елемента <i>Type of element</i>
1	Водоник / <i>Hydrogen</i>	H	1,01	Гасовити / <i>gas</i>
2	Хелијум / <i>Helium</i>	He	4,00	Племенити гас / <i>noble gas</i>
3	Литијум / <i>Lithium</i>	Li	6,94	Чврсти / <i>solid</i>
4	Берилијум / <i>Beryllium</i>	Be	9,01	Чврсти / <i>solid</i>
5	Бор / <i>Boron</i>	B	10,82	Чврсти / <i>solid</i>
6	Угљеник / <i>Carbon</i>	C	12,01	Чврсти / <i>solid</i>
7	Азот / <i>Nitrogen</i>	N	14,01	Гасовити / <i>gas</i>
8	Кисеоник / <i>Oxygen</i>	O	16,00	Гасовити / <i>gas</i>
9	Флуор / <i>Flourine</i>	F	19,00	Гасовити / <i>gas</i>
10	Неон / <i>Neon</i>	Ne	20,18	Племенити гас / <i>noble gas</i>
11	Натријум / <i>Sodium</i>	Na	23,00	Чврсти / <i>solid</i>
12	Магнезијум / <i>Magnesium</i>	Mg	24,32	Чврсти / <i>solid</i>
13	Алуминијум / <i>Aluminium</i>	Al	26,98	Чврсти / <i>solid</i>
14	Силицијум / <i>Silicon</i>	Si	28,09	Чврсти / <i>solid</i>
15	Фосфор / <i>Phorphorus</i>	P	30,89	Чврсти / <i>solid</i>
16	Сумпор / <i>Sulphur</i>	S	32,07	Чврсти / <i>solid</i>
17	Хлор / <i>Chlorine</i>	Cl	35,46	Гасовити / <i>gas</i>
18	Аргон / <i>Argon</i>	Ar	39,94	Племенити гас / <i>noble gas</i>
19	Калијум / <i>Potassium</i>	K	39,10	Чврсти / <i>solid</i>
20	Калцијум / <i>Calcium</i>	Ca	40,08	Чврсти / <i>solid</i>
21	Скандијум / <i>Scandium</i>	Sc	44,96	Чврсти / <i>solid</i>
22	Титан / <i>Titanium</i>	Ti	47,88	Чврсти / <i>solid</i>
23	Ванадијум / <i>Vanadium</i>	V	50,94	Чврсти / <i>solid</i>
24	Хром / <i>Chromium</i>	Cr	52,00	Чврсти / <i>solid</i>
25	Манган / <i>Manganese</i>	Mn	54,94	Чврсти / <i>solid</i>
26	Гвожђе / <i>Iron</i>	Fe	55,85	Чврсти / <i>solid</i>
27	Кобалт / <i>Cobalt</i>	Co	58,93	Чврсти / <i>solid</i>
28	Никл / <i>Nickel</i>	Ni	58,69	Чврсти / <i>solid</i>
29	Бакар / <i>Copper</i>	Cu	63,55	Чврсти / <i>solid</i>
30	Цинк / <i>Zinc</i>	Zn	65,38	Чврсти / <i>solid</i>
31	Галијум / <i>Gallium</i>	Ga	69,72	Чврсти / <i>solid</i>
32	Германијум / <i>Germanium</i>	Ge	72,59	Чврсти / <i>solid</i>
33	Арсен / <i>Arsenic</i>	As	74,92	Чврсти / <i>solid</i>
34	Селен / <i>Selenium</i>	Se	78,96	Чврсти / <i>solid</i>
35	Бром / <i>Bromine</i>	Br	79,90	Течни / <i>liquid</i>
36	Криптон / <i>Krypton</i>	Kr	83,80	Племенити гас / <i>noble gas</i>

ХЕМИЈСКИ ЕЛЕМЕНТИ

(наставак)

CHEMICAL ELEMENTS

(continued)

Атомски број <i>Atomic number</i>	Назив <i>Name</i>	Ознака <i>Chemical symbol</i>	Релативна атомска маса <i>Relative atomic mass</i>	Врста елемента <i>Type of element</i>
37	Рубидијум / <i>Rubidium</i>	Rb	85,47	Чврсти / <i>solid</i>
38	Стронцијум / <i>Strontium</i>	Sr	87,62	Чврсти / <i>solid</i>
39	Итријум / <i>Yttrium</i>	Y	88,91	Чврсти / <i>solid</i>
40	Цирконијум / <i>Zirconium</i>	Zr	91,22	Чврсти / <i>solid</i>
41	Ниобијум / <i>Niobium</i>	Nb	92,91	Чврсти / <i>solid</i>
42	Молибден / <i>Molybdenum</i>	Mo	95,94	Чврсти / <i>solid</i>
43	Техницијум / <i>Technetium</i>	Tc	98,00	Радиоактивни / <i>radioactive</i>
44	Рутенијум / <i>Ruthenium</i>	Ru	101,07	Чврсти / <i>solid</i>
45	Родијум / <i>Rhodium</i>	Rh	102,91	Чврсти / <i>solid</i>
46	Паладијум / <i>Palladium</i>	Pd	106,42	Чврсти / <i>solid</i>
47	Сребро / <i>Silver</i>	Ag	107,87	Чврсти / <i>solid</i>
48	Кадмијум / <i>Cadmium</i>	Cd	112,41	Чврсти / <i>solid</i>
49	Индијум / <i>Indium</i>	In	114,82	Чврсти / <i>solid</i>
50	Калај / <i>Tin</i>	Sn	118,69	Чврсти / <i>solid</i>
51	Антимон / <i>Antimony</i>	Sb	121,75	Чврсти / <i>solid</i>
52	Телур / <i>Tellurium</i>	Te	127,60	Чврсти / <i>solid</i>
53	Јод / <i>Iodine</i>	I	126,90	Чврсти / <i>solid</i>
54	Ксенон / <i>Xenon</i>	Xe	131,29	Племенити гас / <i>noble gas</i>
55	Цезијум / <i>Cesium</i>	Cs	132,91	Чврсти / <i>solid</i>
56	Баријум / <i>Barium</i>	Ba	137,33	Чврсти / <i>solid</i>
57	Лантан ¹⁾ / <i>Lanthanum</i> ¹⁾	La	138,91	Чврсти / <i>solid</i>
58	Церијум / <i>Cerium</i>	Ce	140,12	Чврсти / <i>solid</i>
59	Празеодијум <i>Praseodymium</i>	Pr	140,91	Чврсти / <i>solid</i>
60	Неодијум / <i>Neodymium</i>	Nd	144,24	Чврсти / <i>solid</i>
61	Прометијум / <i>Promethium</i>	Pm	(145)	Радиоактивни / <i>radioactive</i>
62	Самаријум / <i>Samarium</i>	Sm	150,36	Чврсти / <i>solid</i>
63	Еуропијум / <i>Europium</i>	Eu	151,96	Чврсти / <i>solid</i>
64	Гадoliniјум / <i>Gadolinium</i>	Gd	157,25	Чврсти / <i>solid</i>
65	Тербијум / <i>Terbium</i>	Tb	158,93	Чврсти / <i>solid</i>
66	Диспозијум / <i>Disposium</i>	Dy	162,50	Чврсти / <i>solid</i>
67	Холмијум / <i>Holmium</i>	Ho	164,93	Чврсти / <i>solid</i>
68	Ербијум / <i>Erbium</i>	Er	167,26	Чврсти / <i>solid</i>
69	Тулијум / <i>Thulium</i>	Tm	168,93	Чврсти / <i>solid</i>
70	Итербијум / <i>Ytterbium</i>	Yb	173,04	Чврсти / <i>solid</i>

¹⁾ Од атомске масе 57 до 71 су лантан и лантаниди. | ¹⁾ From 57 to 71 atomic mass: lanthanum and lanthanides.

ХЕМИЈСКИ ЕЛЕМЕНТИ

(наставак)

CHEMICAL ELEMENTS

(continued)

Атомски број <i>Atomic number</i>	Назив <i>Name</i>	Ознака <i>Chemical symbol</i>	Релативна атомска маса <i>Relative atomic mass</i>	Врста елемента <i>Type of element</i>
71	Лутецијум / <i>Lutetium</i>	Lu	174,97	Чврсти / <i>solid</i>
72	Хафнијум / <i>Hafnium</i>	Hf	178,49	Чврсти / <i>solid</i>
73	Тантал / <i>Tantalum</i>	Ta	180,95	Чврсти / <i>solid</i>
74	Волфрам / <i>Tungsten</i>	W	183,85	Чврсти / <i>solid</i>
75	Ренијум / <i>Rhenium</i>	Re	186,21	Чврсти / <i>solid</i>
76	Осмијум / <i>Osmium</i>	Os	190,20	Чврсти / <i>solid</i>
77	Иридијум / <i>Iridium</i>	Ir	192,22	Чврсти / <i>solid</i>
78	Платина / <i>Platinum</i>	Pt	195,08	Чврсти / <i>solid</i>
79	Злато / <i>Gold</i>	Au	196,97	Чврсти / <i>solid</i>
80	Жива / <i>Mercury</i>	Hg	200,59	Течни / <i>liquid</i>
81	Талијум / <i>Thalium</i>	Tl	204,38	Чврсти / <i>solid</i>
82	Олово / <i>Lead</i>	Pb	207,20	Чврсти / <i>solid</i>
83	Бизмут / <i>Bismuth</i>	Bi	208,98	Чврсти / <i>solid</i>
84	Полонијум / <i>Polonium</i>	Po	(209)	Радиоактивни / <i>radioactive</i>
85	Астат / <i>Astatine</i>	At	(210)	Радиоактивни / <i>radioactive</i>
86	Радон / <i>Radon</i>	Rn	(222)	Племенисти гас / <i>noble gas</i>
87	Францијум / <i>Francium</i>	Fr	(223)	Радиоактивни / <i>radioactive</i>
88	Радијум / <i>Radium</i>	Ra	226,03	Радиоактивни / <i>radioactive</i>
89	Актинијум ¹⁾ / <i>Actinium</i>	Ac	227,03	Радиоактивни / <i>radioactive</i>
90	Торијум / <i>Thorium</i>	Th	232,04	Радиоактивни / <i>radioactive</i>
91	Протактинијум <i>Protactinium</i>	Pa	231,04	Радиоактивни / <i>radioactive</i>
92	Уран / <i>Uranium</i>	U	238,03	Радиоактивни / <i>radioactive</i>
93	Нептунијум / <i>Neptunium</i>	Np	237,05	Радиоактивни / <i>radioactive</i>
94	Плутонијум / <i>Plutonium</i>	Pu	(244)	Радиоактивни / <i>radioactive</i>
95	Америцијум / <i>Americium</i>	Am	(243)	Вештачки / <i>artificially produced</i>
96	Киријум / <i>Curium</i>	Cm	(247)	Вештачки / <i>artificially produced</i>
97	Берклијум / <i>Berkelium</i>	Bk	(247)	Вештачки / <i>artificially produced</i>
98	Калифорнијум <i>Californium</i>	Cf	(251)	Вештачки <i>artificially produced</i>
99	Ајнштајнијум / <i>Einsteinium</i>	Es	(254)	Вештачки / <i>artificially produced</i>
100	Фермијум / <i>Fermium</i>	Fm	(257)	Вештачки / <i>artificially produced</i>

¹⁾ Од атомске масе 89 до 103 су актинијум и актиноиди. / ¹⁾ From 89 to 103 atomic mass: actinium and actinides.

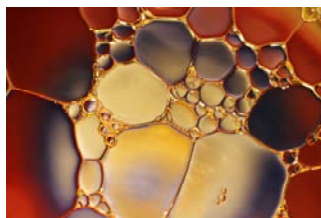
ХЕМИЈСКИ ЕЛЕМЕНТИ

(наставак)

CHEMICAL ELEMENTS

(continued)

Атомски број <i>Atomic number</i>	Назив <i>Name</i>	Ознака <i>Chemical symbol</i>	Релативна атомска маса <i>Relative atomic mass</i>	Врста елемента <i>Type of element</i>
101	Менделјевијум <i>Mendelevium</i>	Md	(256)	Вештачки <i>artificially produced</i>
102	Нобелијум / <i>Nobelium</i>	No	(254)	Вештачки / <i>artificially produced</i>
103	Лоренцијум <i>Lawrencium</i>	Lr	(257)	Вештачки <i>artificially produced</i>
104	Радефордијум <i>Rutherfordium</i>	Rf	257,00	Вештачки <i>artificially produced</i>
105	Дубнијум / <i>Dubnium</i>	Db	261,00	Вештачки / <i>artificially produced</i>
106	Сиборгијум <i>Seaborgium</i>	Sg	259,00	Вештачки <i>artificially produced</i>
107	Боријум / <i>Bohrium</i>	Bh	261,00	Вештачки / <i>artificially produced</i>
108	Хасијум / <i>Hassium</i>	Hs	265,00	Вештачки / <i>artificially produced</i>
109	Мајтнеријум <i>Mitnerium</i>	Mt	266,00	Вештачки <i>artificially produced</i>
110	Дармштатијум <i>Darmastatium</i>	Ds	269,00	Вештачки <i>artificially produced</i>
111	Рендгенијум <i>Roentgenium</i>	Rg	272,00	Вештачки <i>artificially produced</i>
112	Унунбијум <i>Ununbium</i>	Uub	277,00	Вештачки <i>artificially produced</i>
113	Унунтријум / <i>Ununtrium</i>	Uut	284,00	Вештачки / <i>artificially produced</i>
114	Унунквадијум <i>Ununquadrium</i>	Uuq	288,00	Вештачки <i>artificially produced</i>
115	Унунпентијум <i>Ununpentium</i>	Uup	288,00	Вештачки <i>artificially produced</i>



ОСТАЛО MISCELLANEOUS

АЗБУКА, АБЕЦЕДА, ГРЧКИ АЛФАБЕТ

SERBIAN CYRILLIC, SERBIAN LATIN, GREEK ALPHABET

АЗБУКА SERBIAN CYRILLIC				АБЕЦЕДА SERBIAN LATIN		ГРЧКИ АЛФАБЕТ GREEK ALPHABET			
А, а	(a)	Н, н	(n)	A, a	L, l	Α, α	Алфа / alpha	Ν, ν	Ни / ni
Б, б	(b)	Њ, њ	(nj)	B, b	Lj, lj	Β, β	Бета / beta	Ξ, ξ	Кси / ksi
В, в	(v)	О, о	(o)	С, с	М, м	Γ, γ	Гама / gamma	Ο, ο	Омикрон omicron
Г, г	(g)	П, п	(p)	Ї, њ	Њ, њ	Δ, δ	Делта / delta	Π, π	Пи / pi
Д, д	(d)	Р, р	(r)	Ї, њ	Њ, њ	Ε, ε	Епсилон / epsilon	Ρ, ρ	Ро / ro
Ђ, ђ	(đ)	С, с	(s)	D, d	O, o	Ζ, ζ	Зета / zeta	Σ, σ	Сигма / sigma
Е, е	(e)	Т, т	(t)	Dž, dž	P, p	Η, η	Ета / eta	Τ, τ	Тау / tau
Ж, ж	(ž)	Ђ, ђ	(ć)	Đ, đ	R, r	Θ, θ	Тета / theta	Υ, υ	Ипсилон upsilon
З, з	(z)	У, у	(u)	E, e	S, s	Ι, ι	Јота / iota	Φ, φ	Фи / phi
И, и	(i)	Ф, ф	(f)	F, f	Š, š	Κ, κ	Капа / kappa	Χ, χ	Хи / xi
Ј, ј	(j)	Х, х	(h)	G, g	T, t	Λ, λ	Ламбда / lambda	Ψ, ψ	Пси / psi
К, к	(k)	Ц, ц	(c)	H, h	U, u	Μ, μ	Ми / mi	Ω, ω	Омега / omega
Л, л	(l)	Ч, ч	(č)	I, i	V, v				
Љ, љ	(lj)	Џ, џ	(dž)	J, j	Z, z				
М, м	(m)	Ш, ш	(š)	K, k	Ž, ž				

ЕНГЛЕСКИ АЛФАБЕТ

ENGLISH ALPHABET

A, a	(ei)	N, n	(en)
B, b	(bi)	O, o	(ou)
C, c	(si)	P, p	(pi)
D, d	(di)	Q, q	(kju)
E, e	(i)	R, r	(a:)
F, f	(ef)	S, s	(es)
G, g	(dži)	T, t	(ti)
H, h	(eič)	U, u	(ju)
I, i	(aj)	V, v	(vi)
J, j	(džei)	W, w	(dabl ju)
K, k	(kej)	X, y	(eks)
L, l	(el)	Y, y	(vai)
M, m	(em)	Z, z	(zed)

**ИЗГОВОР СРПСКИХ СЛОВА
НА РАЗЛИЧИТИМ ЈЕЗИЦИМА**

**SERBIAN LETTERS PRONOUNCED
IN OTHER LANGUAGES**

Ки- рилица <i>Cyrilic</i>	Ла- тинаца <i>Latin</i>	Енглески <i>English</i>	Француски <i>France</i>	Италијански <i>Italia</i>
А а	A a	IOve, mUd	PArc, sAIAdе	Anno
Б б	B b	Bad, Bed	Bien, saBlе	Bene, Buono
В в	V v	Very	Voyage	Voglia, Viaggio
Г г	G g	Georgeous	Garage, baGage	GHetto, GHepardo
Д д	D d	Delay, beD	Dommage, Dаnger	Donna, Dente
Ђ ђ	Đ đ			GiorGlo, buon Glorno
Е е	E e	bEd, AIr	Méloдие	pEricoloso
Ж ж	Ž ž		bonJоur, garaGе	
З з	Z z	wiZard, Xerox	magaZine, raiSin	pericoloSo
И и	I i	mEEt, mEAt, IrltatIng	vIrtuel, Image	perIcoloso
Ј ј	J j	heY, You	AbEILLE, portAIL	Juventus
К к	K k	Car, Keep	Corbeau, Kangourou	periColoso
Л л	L l	Love, Low	Louvre, piLLuLe	Latte, Lacrima
Љ љ	Lj lj	vaLue		famiGLIa
М м	M m	More, Meat	Machine, hoMMage	Mamma Mia
Н н	N n	NoNe	Névrose, aNimal	Nome
Њ њ	Nj nj	New	CampaGNe	coGNome, campaGNa
О о	O o	mOre	Drôle, EAU, hAUt	pericOIIOsO
П п	P p	Pea	Poule, aPPeler	Pericoloso
Р р	R r	fRee	aRRiver, Rouille	poRca miseRia
С с	S s	Stand, Still	Salle, aSSaSSin, balanÇoire, deSCendre	Saluti, belliSSimo
Т т	T t	Travel, meeT	Travailler, aTTendre	Tavola, presTo
Ђ ђ	Ć ć			Claо, CiCiolina
У у	U u	mOve, bOOk	pOUle	Uomo, Uno
Ф ф	F f	PHone, Far	Follie, PHilippe	Famiglia
Х х	H h	Hello, CHromatic		
Ц ц	C c	TZar, naZi	TZar, Tsarine	stronZo
Ч ч	Č č	TCHaikovsky, CHair	TCHaikovsky	
Џ џ	Dž dž	GeorGe, John	baDGе	
Ш ш	Š š	SHelf, CHEvrolet	CHeveux, aCHeter	SCImmia, SCIare

РИМСКИ БРОЈЕВИ

ROMAN NUMERALS

I	=	1	XX	=	20	CC	=	200
II	=	2	XXX	=	30	CCC	=	300
III	=	3	XL	=	40	CD	=	400
IV	=	4	L	=	50	D	=	500
V	=	5	LX	=	60	DC	=	600
VI	=	6	LXX	=	70	DCC	=	700
VII	=	7	LXXX	=	80	DCCC	=	800
VIII	=	8	XC	=	90	CM	=	900
IX	=	9	C	=	100	M	=	1000
X	=	10						

НАЗИВИ ЗА МЕСЕЦЕ

MONTHS

	Српски <i>Serbian</i>	Хрватски <i>Croat</i>	Словеначки <i>Slovene</i>	Ма- кедонски <i>Macedonian</i>	Енглески <i>English</i>	Руски <i>Russian</i>	Старо- словенски <i>Old Slav</i>
I	Јануар	Siječanj	Januar	Јануари	January	Январь	Коложег
II	Фебруар	Veljača	Februar	Февруари	February	Февраль	Сечко
III	Март	Ožujak	Marec	Март	March	Март	Дерикожа
IV	Април	Travanj	April	Април	April	Апрель	Лажитрава
V	Мај	Svibanj	Maj	Мај	May	Май	Цветањ
VI	Јун	Lipanj	Junij	Јуни	June	Июнь	Трешњак
VII	Јул	Srpanj	Julij	Јули	July	Июль	Жетвар
VIII	Август	Kolovoz	Avgust	Август	August	Август	Гумник
IX	Септембар	Rujan	September	Септември	September	Сентябрь	Поздерник
X	Октобар	Listopad	Oktober	Октомври	October	Октябрь	Шумопад
XI	Новембар	Studeni	November	Ноември	November	Ноябрь	Студени
XII	Децембар	Prosinac	December	Декември	December	Декабрь	Коледар

Notes





Бережне

Notes





Беремке

Notes





Бережне

Notes



Група за дисеминацију и односе с јавношћу
Тел.: 011/24-01-284
Имејл: stat@stat.gov.rs

Библиотека
Тел.: 011/24-12-922, лок. 251
Имејл: biblioteka@stat.gov.rs

Број страна: 189
Тираж: 1000

Dissemination and public relations unit
Phone: +38111 2401284
Email: stat@stat.gov.rs

Library
Phone: +38111 2412922, ext. 251
Email: biblioteka@stat.gov.rs

Number of pages: 189
Circulation 1000 copies

CIP - Каталогизација у публикацији
Народна библиотека Србије, Београд

311(477.11)

СТАТИСТИЧКИ календар Републике Србије ... =
Statistical Pocketbook of the Republic of Serbia ... / одговара
Миладин Ковачевић ; главни и одговорни уредник Александра
Вучићевић. - 2008- . - Београд : Републички завод за статистику,
2008- (Београд : Републички завод за статистику). - 18 cm

Годишње. - Текст на срп. и енгл. језику. -
Делимично је наставак: Статистички календар -
Србија и Црна Гора. Завод за статистику = ISSN 1820-242X
ISSN 1820-6794 = Статистички календар Србије
COBISS.SR-ID 146000396