

Статистика зарада

Зараде запослених код правних лица, према делатности, степену стручне спреме и полу, септембар 2017. године

1. Просечне зараде по секторима делатности, према степену стручне спреме и полу, септембар 2017.

Република Србија		РСД							
	Укупно	Степен стручне спреме							
		Висока	Виша	Средња	Нижа	Висококвалификовани	Квалификовани	Полуквалификовани	Неквалификовани
Укупно									
УКУПНО	70464	104236	72871	58960	43436	79669	57653	48578	43995
Пољопривреда, шумарство и рибарство	59096	95269	73509	53747	48632	57620	54975	54287	47036
Рударство	104417	150978	113414	98466	45234	120913	95515	77083	67328
Прерађивачка индустрија	66026	132297	82770	60083	47346	75097	58941	54251	47837
Снабдевање електричном енергијом, гасом и паром	110141	139917	106949	102170	52816	116411	97044	74205	74954
Снабдевање водом и управљање отпадним водама	57801	90415	69249	55407	55671	67619	53826	48077	43844
Грађевинарство	66473	120292	75890	60159	46958	62074	55792	52734	49049
Трговина на велико и мало и поправка моторних возила	65373	155307	78927	50686	45793	61232	47719	41960	46903
Саобраћај и складиштење	67601	106586	98120	64145	48832	65534	51105	44664	47556
Услуге смештаја и исхране	52184	86666	71977	47721	38997	68794	46894	39918	40710
Информисање и комуникације	134300	201403	99172	94353	59885	96905	68873	57038	52112
Финансијске делатности и делатност осигурања	132497	178664	128152	91179	60037	142044	79196	44669	83336
Пословање некретнинама	83106	119504	92836	69677	61063	58201	62807	41814	60430
Стручне, научне, иновационе и техничке делатности	105453	151035	91260	60717	58245	84136	58321	56344	46059
Административне и помоћне услужне делатности	54981	91699	66332	51897	40471	50530	49935	52599	42498
Државна управа и обавезно социјално осигурање	70551	94397	59715	49721	37806	48899	42309	38981	37947
Образовање	59566	67330	55271	42359	32222	45057	36133	34652	32306
Здравствена и социјална заштита	60691	101493	57320	50264	34172	48150	41131	35764	33675
Уметност; забава и рекреација	54353	75047	60273	46148	36406	45354	45230	36584	37033
Остале услужне делатности	74249	117976	75311	60395	38224	46808	50873	48377	52319
Мушкарци									
УКУПНО	77466	124064	87402	66174	48834	82387	61797	55033	49926
Пољопривреда, шумарство и рибарство	60118	101225	77376	55181	50365	58518	56559	55476	48839
Рударство	105908	157065	122514	104406	45389	121391	96032	77597	68066
Прерађивачка индустрија	72789	144113	90477	67841	52217	78516	63672	59177	50876
Снабдевање електричном енергијом, гасом и паром	112498	146921	110204	107370	53393	117184	97768	75645	80308
Снабдевање водом и управљање отпадним водама	58003	95323	74086	57601	57809	68040	54338	48664	44273
Грађевинарство	66102	134815	79877	61193	47378	62465	56054	53310	49594
Трговина на велико и мало и поправка моторних возила	76854	194834	98577	60006	47047	66507	56378	47805	55237
Саобраћај и складиштење	68439	118769	125069	66753	49547	66545	51702	45124	50060
Услуге смештаја и исхране	58004	96833	82075	51085	40020	79097	51676	43989	44207
Информисање и комуникације	150239	249855	109551	102647	63087	98888	70523	56271	51228
Финансијске делатности и делатност осигурања	156095	213011	160019	100048	68359	134572	81114	36450	99276
Пословање некретнинама	83642	128449	105243	72297	67488	55740	63161	41814	59836
Стручне, научне, иновационе и техничке делатности	110476	171885	96359	61768	57619	81401	57069	60439	48913
Административне и помоћне услужне делатности	55777	99132	68739	52559	45144	50633	50797	63897	51900
Државна управа и обавезно социјално осигурање	72866	97812	62958	54200	38322	48026	44463	39206	39105
Образовање	64457	73762	52809	40964	31418	44463	36513	35973	32711
Здравствена и социјална заштита	70915	113912	62959	52097	38186	47216	45009	37647	38782
Уметност; забава и рекреација	57495	80096	64972	50093	37687	42781	49100	38926	38230
Остале услужне делатности	72016	123060	71322	63432	43894	47559	54907	49072	48243

**1. Просечне зараде по секторима делатности, према степену стручне спреме и полу,
септембар 2017. (наставак)**

Република Србија

РСД

	Укупно	Степен стручне спреме							
		Висока	Виша	Средња	Нижа	Висококвалификовани	Квалификовани	Полуквалификовани	Неквалификовани
Жене									
УКУПНО	63490	91309	63967	52253	38829	63316	44182	42067	38499
Пољопривреда, шумарство и рибарство	56095	85538	68576	50162	42829	53293	45856	47039	41796
Рударство	96402	137300	96118	85432	43369	98192	88727	71289	47478
Прерађивачка индустрија	56461	117230	71998	50401	42733	56198	46293	49226	44867
Снабдевање електричном енергијом, гасом и паром	101855	127637	99865	89224	50825	81734	75946	68078	63005
Снабдевање водом и управљање отпадним водама	57166	84126	62204	51425	43756	53396	46195	44106	41513
Грађевинарство	68364	94803	67958	56835	43061	49733	46462	43189	40591
Трговина на велико и мало и поправка моторних возила	56411	128753	64744	44084	44823	52254	39103	36116	34210
Саобраћај и складиштење	65286	93676	66522	58761	43637	55462	45535	39514	42155
Услуге смештаја и исхране	47935	78769	63037	45084	38361	57300	42830	38500	39108
Информисање и комуникације	111287	147829	87688	81882	56904	85816	59406	58318	55004
Финансијске делатности и делатност осигурања	119851	159054	111567	86856	56276	145424	77265	49365	71761
Пословање некретнинама	82119	109491	82128	64685	49537	67431	59718	0	69703
Стручне, научне, иновационе и техничке делатности	98968	129952	84741	59118	58882	94239	64356	48807	41596
Административне и помоћне услужне делатности	53301	85914	62876	50195	35199	46940	44515	39314	35177
Државна управа и обавезно социјално осигурање	69010	92362	57336	46478	37519	50386	39738	38875	37490
Образовање	57397	64433	56394	43268	32406	46613	35260	34171	32246
Здравствена и социјална заштита	58005	96359	56528	49911	33435	49311	35764	35447	33077
Уметност; забава и рекреација	51622	71454	55773	42612	35325	48730	39547	34884	35984
Остале услужне делатности	77506	113702	79108	56275	31198	42651	33727	46166	84671

2. Просечне зараде према степену стручне спреме и полу, септембар 2017.

РСД

	Република Србија							...
	укупно	Србија - Север			Србија - Југ			
		свега	Београдски регион	Регион Војводине	свега	Регион Шумадије и Западне Србије	Регион Јужне и Источне Србије	

Укупно

Укупно	70464	77341	87259	65919	60565	59978	61249	...
Висока стручна спрема	104236	117168	130808	97217	82134	81347	83089	...
Виша стручна спрема	72871	79696	88076	67938	62779	62759	62802	...
Средња стручна спрема	58960	62895	67581	57855	53036	53261	52800	...
Нижа стручна спрема	43436	45357	48027	43319	40618	39927	41259	...
Висококвалификовани	79669	81029	85353	67556	77383	71273	85930	...
Квалификовани	57653	58128	61072	55130	57093	53599	61287	...
Полуквалификовани	48578	46161	46871	45444	50321	51775	48065	...
Неквалификовани	43995	45116	43644	45722	42747	42362	43270	...

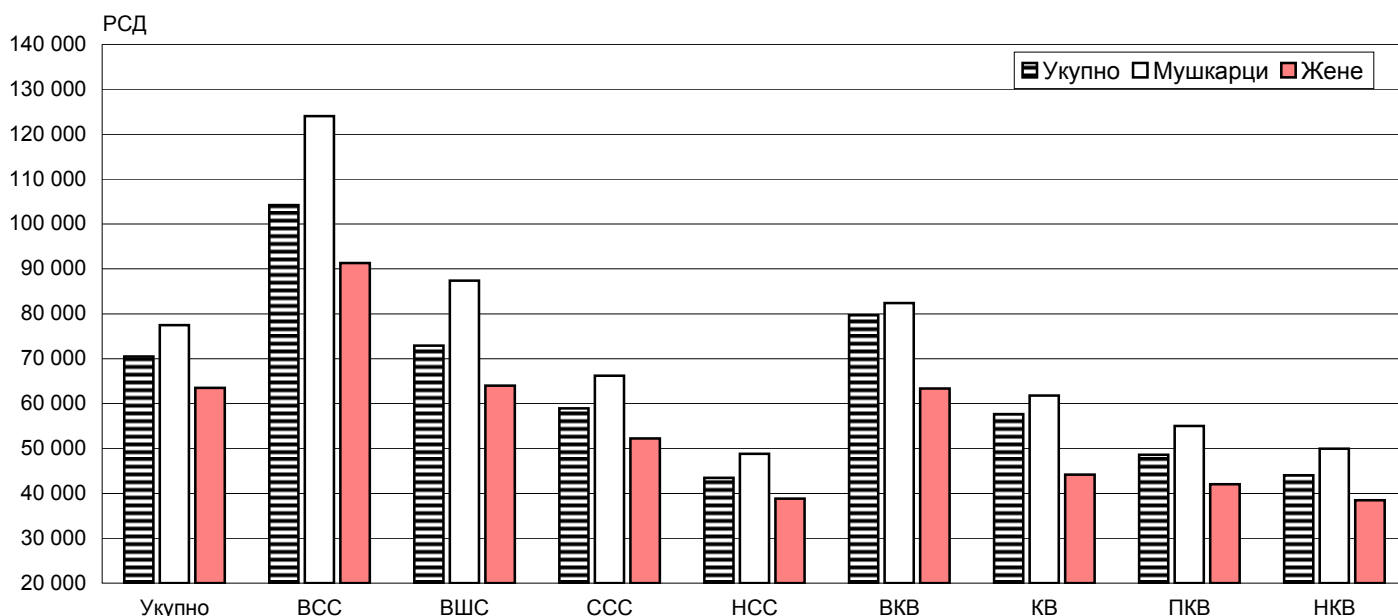
Мушкарци

Укупно	77466	86001	97821	72586	65757	64103	67637	...
Висока стручна спрема	124064	144106	160965	119018	91288	90774	91854	...
Виша стручна спрема	87402	100087	113406	80565	69950	70401	69449	...
Средња стручна спрема	66174	70811	76997	64533	59042	58334	59803	...
Нижа стручна спрема	48834	51924	57413	47612	44832	43681	45864	...
Висококвалификовани	82387	82576	86660	67580	82062	75839	90005	...
Квалификовани	61797	62331	65580	59026	61195	56837	66343	...
Полуквалификовани	55033	55403	60974	51541	54797	55132	54301	...
Неквалификовани	49926	51824	52790	51461	48032	47480	48720	...

Жене

Укупно	63490	69048	77279	59437	55092	55723	54341	...
Висока стручна спрема	91309	100075	111453	83614	75884	75367	76554	...
Виша стручна спрема	63967	67781	72846	60853	58070	57988	58172	...
Средња стручна спрема	52253	55413	59155	51162	47589	48536	46623	...
Нижа стручна спрема	38829	40259	40528	40059	36491	36371	36604	...
Висококвалификовани	63316	71247	74043	67482	51370	51176	51840	...
Квалификовани	44182	45482	47535	43384	42439	42405	42483	...
Полуквалификовани	42067	38082	38227	37877	45316	48172	40626	...
Неквалификовани	38499	39488	36834	40667	37283	37438	37052	...

Просечне зараде према степену стручне спреме и полу запослених, септембар 2017.



3. Просечне зараде по запосленом по секторима делатности и полу, септембар 2017.

РСД

	Република Србија							
	укупно	Србија - Север			Србија - Југ			
		свега	Београдск и регион	Регион Војводине	свега	Регион Шумадије и Западне Србије	Регион Јужне и Источне Србије	

Укупно

УКУПНО	70464	77341	87259	65919	60565	59978	61249	...
Пољопривреда, шумарство и рибарство	59096	61926	67593	60881	50568	50679	50411	...
Рударство	104417	119066	114686	146697	86070	87866	84551	...
Прерађивачка индустрија	66026	72568	94709	66425	60708	60757	60651	...
Снабдевање електричном енергијом, гасом и паром	110141	112079	116723	104442	108163	100625	113684	...
Снабдевање водом и управљање отпадним водама	57801	63839	69753	59908	52611	51523	53969	...
Грађевинарство	66473	70584	74143	64325	59530	57749	62307	...
Трговина на велико и мало и поправка моторних возила	65373	72158	83329	54310	48343	50719	45622	...
Саобраћај и складиштење	67601	75331	85278	55642	52180	50418	54538	...
Услуге смештаја и исхране	52184	54419	57820	45588	47733	50274	43647	...
Информисање и комуникације	134300	146017	161777	102075	75117	75306	74840	...
Финансијске делатности и делатност осигурања	132497	139932	142917	129231	90126	94444	82954	...
Пословање некретнинама	83106	91519	96011	86468	52117	56171	50733	...
Стручне, научне, иновационе и техничке делатности	105453	112061	105137	137242	63120	59542	67389	...
Административне и помоћне услужне делатности	54981	54760	53700	57881	56589	59766	53718	...
Државна управа и обавезно социјално осигурање	70551	74762	79836	66772	64358	64499	64203	...
Образовање	59566	64411	73263	56751	54344	54109	54627	...
Здравствена и социјална заштита	60691	60553	61460	59504	60864	60583	61177	...
Уметност; забава и рекреација	54353	57108	60880	51523	48383	50066	46354	...
Остале услужне делатности	74249	90317	104368	67161	55998	52068	57239	...

Мушкарци

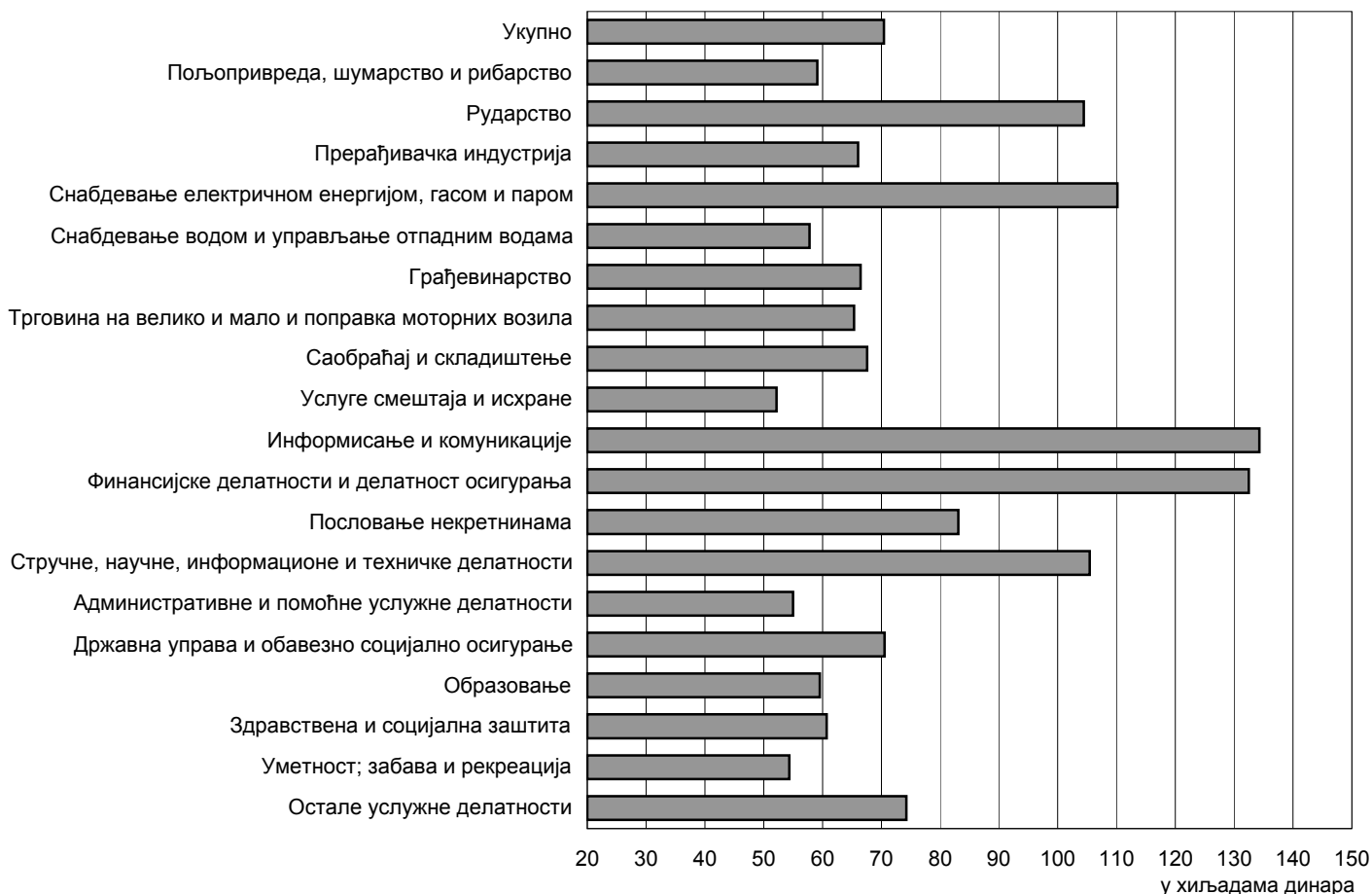
УКУПНО	77466	86001	97821	72586	65757	64103	67637	...
Пољопривреда, шумарство и рибарство	60118	62641	70715	61386	52240	52946	51362	...
Рударство	105908	122820	118872	146451	86974	88804	85386	...
Прерађивачка индустрија	72789	78844	98891	72512	67804	65886	70239	...
Снабдевање електричном енергијом, гасом и паром	112498	113907	119016	105561	111177	103002	117005	...
Снабдевање водом и управљање отпадним водама	58003	64526	71386	59869	52615	51526	53956	...
Грађевинарство	66102	70344	73424	65066	59196	57211	62303	...
Трговина на велико и мало и поправка моторних возила	76854	87109	100000	65356	52865	56382	48942	...
Саобраћај и складиштење	68439	77068	89377	55248	52544	50325	55476	...
Услуге смештаја и исхране	58004	61578	65737	50851	51658	56356	44479	...
Информисање и комуникације	150239	166798	187451	112698	79076	80065	77602	...
Финансијске делатности и делатност осигурања	156095	165123	169380	149463	103692	110403	92934	...
Пословање некретнинама	83642	92388	95840	88945	51036	53836	50219	...
Стручне, научне, иновационе и техничке делатности	110476	118942	107501	159225	64333	59061	70425	...
Административне и помоћне услужне делатности	55777	55616	53212	63445	57195	61645	54052	...
Државна управа и обавезно социјално осигурање	72866	77479	83068	69401	67167	67098	67232	...
Образовање	64457	74372	90411	60933	55598	54833	56391	...
Здравствена и социјална заштита	70915	73308	74813	71844	68455	68926	67997	...
Уметност; забава и рекреација	57495	61848	68902	52249	48739	50116	47124	...
Остале услужне делатности	72016	89236	107304	64997	56895	49482	59098	...

3. Просечне зараде по запосленом по секторима делатности и полу, септембар 2017. (наставак)

РСД

	Република Србија							...
	укупно	Србија - Север			Србија - Југ			
		свега	Београдск и регион	Регион Војводине	свега	Регион Шумадије и Западне Србије	Регион Јужне и Источне Србије	
	Жене							
УКУПНО	63490	69048	77279	59437	55092	55723	54341	...
Пољопривреда, шумарство и рибарство	56095	59751	61790	59176	46126	45703	46990	...
Рударство	96402	103964	98452	147971	78277	78495	78131	...
Прерађивачка индустрија	56461	63541	86877	58267	50808	53027	48425	...
Снабдевање електричном енергијом, гасом и паром	101855	106711	110054	101099	95174	91181	98458	...
Снабдевање водом и управљање отпадним водама	57166	61854	64789	60018	52597	51514	54012	...
Грађевинарство	68364	71713	77354	60480	61509	60968	62332	...
Трговина на велико и мало и поправка моторних возила	56411	60904	70313	46470	44480	45992	42708	...
Саобраћај и складиштење	65286	70987	76260	56942	50937	50730	51225	...
Услуге смештаја и исхране	47935	49536	52436	41969	44460	45382	42913	...
Информисање и комуникације	111287	117998	128489	86080	66899	65185	69307	...
Финансијске делатности и делатност осигурања	119851	126375	128553	118671	83027	86261	77554	...
Пословање некретнинама	82119	89907	96283	80925	54056	59262	51763	...
Стручне, научне, иновационе и техничке делатности	98968	103633	102287	108732	60896	60388	61538	...
Административне и помоћне услужне делатности	53301	52831	54895	47918	55772	57884	53124	...
Државна управа и обавезно социјално осигурање	69010	73159	78030	65087	62134	62710	61412	...
Образовање	57397	60548	66770	55095	53706	53779	53610	...
Здравствена и социјална заштита	58005	57578	58650	56285	58574	58276	58920	...
Уметност; забава и рекреација	51622	53169	54620	50861	48043	50019	45595	...
Остале услужне делатности	77506	91495	101656	70272	54139	56751	53210	...

Просечне зараде по секторима делатности, септембар 2017.



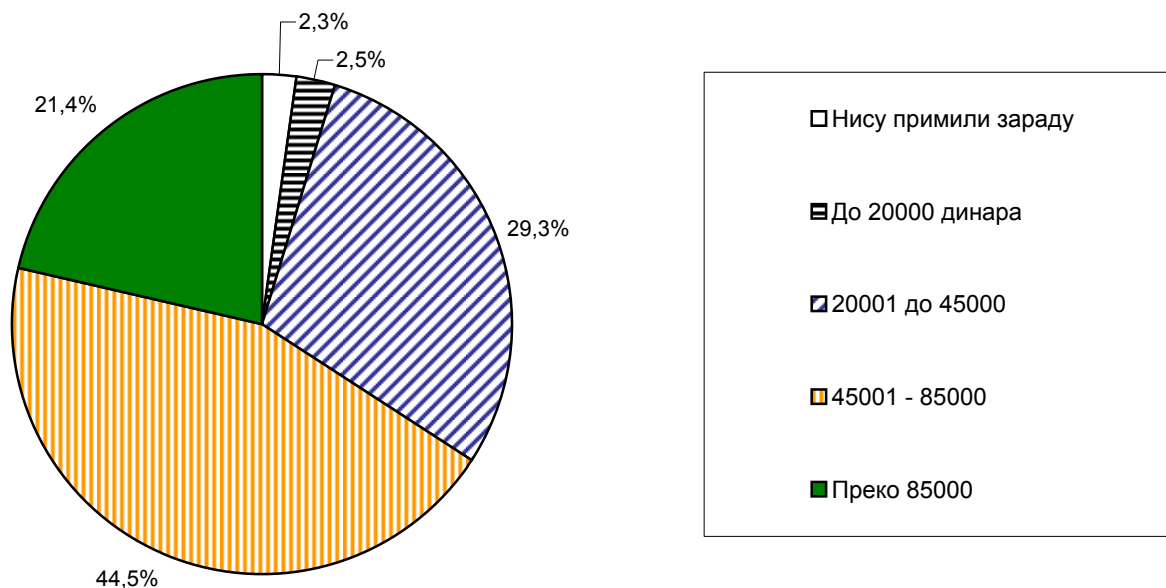
4. Дистрибуција запослених* према висини зараде по секторима делатности, септембар 2017.

Република Србија

	Укупно	Нису примили зараду	до 20000 динара	20001-25000	25001-35000	35001-45000	45001-65000	65001-85000	85001-110000	110001-150000	150001 и више динара
УКУПНО	1022205	24005	25110	22081	107129	170080	276610	177928	98160	70240	50862
Пољопривреда, шумарство и рибарство	21909	440	170	514	1920	4193	8534	3536	1703	619	280
Рударство	24752	367	67	122	349	561	2032	4086	7374	7644	2150
Прерађивачка индустрија	232814	5976	4569	5515	29824	47367	63749	31285	22175	13868	8486
Снабдевање електричном енергијом, гасом и паром	26100	150	192	23	80	285	1505	3272	8498	8777	3318
Снабдевање водом и управљање отпадним водама	30653	380	291	165	1712	6566	13393	5011	2277	688	170
Грађевинарство	33853	1461	736	774	3599	5752	9267	6355	3364	1477	1068
Трговина на велико и мало и поправка моторних возила	86794	2359	2574	3531	13592	24428	18440	8232	5155	3904	4579
Саобраћај и складиштење	63414	507	873	738	4814	10236	26147	12424	4212	1515	1948
Услуге смештаја и исхране	13288	634	218	329	1457	4011	3934	1500	641	242	322
Информисање и комуникације	27429	797	224	273	733	1382	5618	6749	3392	3504	4757
Финансијске делатности и делатност осигурања	28023	771	1107	265	425	603	2640	5166	5584	4377	7085
Пословање некретнинама	1583	38	7	6	27	194	499	263	229	201	119
Стручне, научне, иновационе и техничке делатности	27285	766	806	518	1743	2855	5183	4000	3615	3466	4333
Административне и помоћне услужне делатности	31927	615	1043	1147	6614	7506	8612	3333	1801	725	531
Државна управа и обавезно социјално осигурање	68753	1105	540	495	2809	13815	18734	12670	9324	5619	3642
Образовање	135062	1458	9407	5075	19796	14513	25194	46405	5474	4941	2799
Здравствена и социјална заштита	146167	5217	1953	2061	14503	20030	57732	20094	11915	7972	4690
Уметност; забава и рекреација	18296	720	288	334	2711	5276	4433	2852	1084	338	260
Остале услужне делатности	4103	244	45	196	421	507	964	695	343	363	325

* Подаци о запосленима приказани у овом саопштењу немају за циљ приказивање стварног броја запослених него служе за оцењивање структуре запослених према полу, степену стручне спреме и висини зараде.

Структура запослених према висини зараде, септембар 2017.



5. Зaposлени према степену стручне спреме, септембар 2017.

	Република Србија							
	укупно	Србија - Север			Србија - Југ			
		свега	Београдски регион	Регион Војводине	свега	Регион Шумадије и Западне Србије	Регион Јужне и Источне Србије	Регион Косово и Метохија

Укупно

Укупно	1022205	603176	322837	280339	419029	225352	193677	...
Висока стручна спрема	267422	168715	100205	68510	98707	54106	44601	...
Виша стручна спрема	78179	46638	27231	19407	31541	17100	14441	...
Средња стручна спрема	371033	222946	115528	107418	148087	75698	72389	...
Нижа стручна спрема	42071	25014	10830	14184	17057	8202	8855	...
Висококвалификовани	35119	22021	16670	5351	13098	7638	5460	...
Квалификовани	126672	68452	34542	33910	58220	31761	26459	...
Полуквалификовани	38754	16238	8161	8077	22516	13694	8822	...
Неквалификовани	62955	33152	9670	23482	29803	17153	12650	...

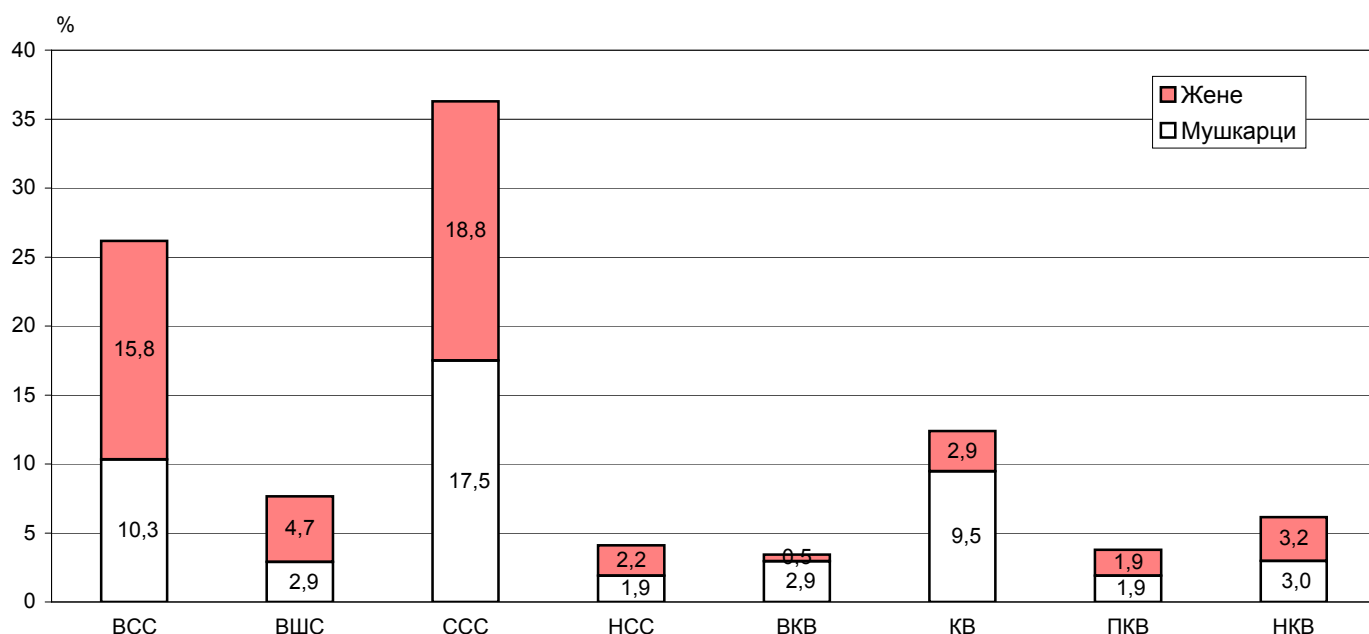
Мушкарци

Укупно	510087	295039	156848	138191	215048	114423	100625	...
Висока стручна спрема	105543	65495	39171	26324	40048	20999	19049	...
Виша стручна спрема	29703	17201	10225	6976	12502	6573	5929	...
Средња стручна спрема	178750	108322	54558	53764	70428	36502	33926	...
Нижа стручна спрема	19373	10932	4810	6122	8441	3990	4451	...
Висококвалификовани	30114	19013	14944	4069	11101	6224	4877	...
Квалификовани	96866	51377	25912	25465	45489	24636	20853	...
Полуквалификовани	19462	7574	3101	4473	11888	7089	4799	...
Неквалификовани	30276	15125	4127	10998	15151	8410	6741	...

Жене

Укупно	512118	308137	165989	142148	203981	110929	93052	...
Висока стручна спрема	161879	103220	61034	42186	58659	33107	25552	...
Виша стручна спрема	48476	29437	17006	12431	19039	10527	8512	...
Средња стручна спрема	192283	114624	60970	53654	77659	39196	38463	...
Нижа стручна спрема	22698	14082	6020	8062	8616	4212	4404	...
Висококвалификовани	5005	3008	1726	1282	1997	1414	583	...
Квалификовани	29806	17075	8630	8445	12731	7125	5606	...
Полуквалификовани	19292	8664	5060	3604	10628	6605	4023	...
Неквалификовани	32679	18027	5543	12484	14652	8743	5909	...

Структура запослених према степену стручне спреме и полу, септембар 2017.



6. Запослени према висини просечне зараде, септембар 2017.

	Република Србија							
	укупно	Србија - Север			Србија - Југ			
		свега	Београдски регион	Регион Војводине	свега	Регион Шумадије и Западне Србије	Регион Јужне и Источне Србије	Регион Косово и Метохија
Укупно	1022205	603176	322837	280339	419029	225352	193677	...
Нису примили зараду	24005	15251	7959	7292	8754	4621	4133	...
Примили до: 20000 динара	25110	13845	6478	7367	11265	5253	6012	...
20001-25000	22081	9874	4506	5368	12207	5630	6577	...
25001-35000	107129	51439	21046	30393	55690	29803	25887	...
35001-45000	170080	91720	42891	48829	78360	41643	36717	...
45001-65000	276610	158217	75342	82875	118393	67446	50947	...
65001-85000	177928	110127	61868	48259	67801	40050	27751	...
85001 – 110000	98160	64370	41162	23208	33790	16530	17260	...
110001 – 150000	70240	46633	31579	15054	23607	9984	13623	...
150001 и више динара	50862	41700	30006	11694	9162	4392	4770	...

7. Запослени по секторима делатности, према степену стручне спреме и полу, септембар 2017.

Република Србија

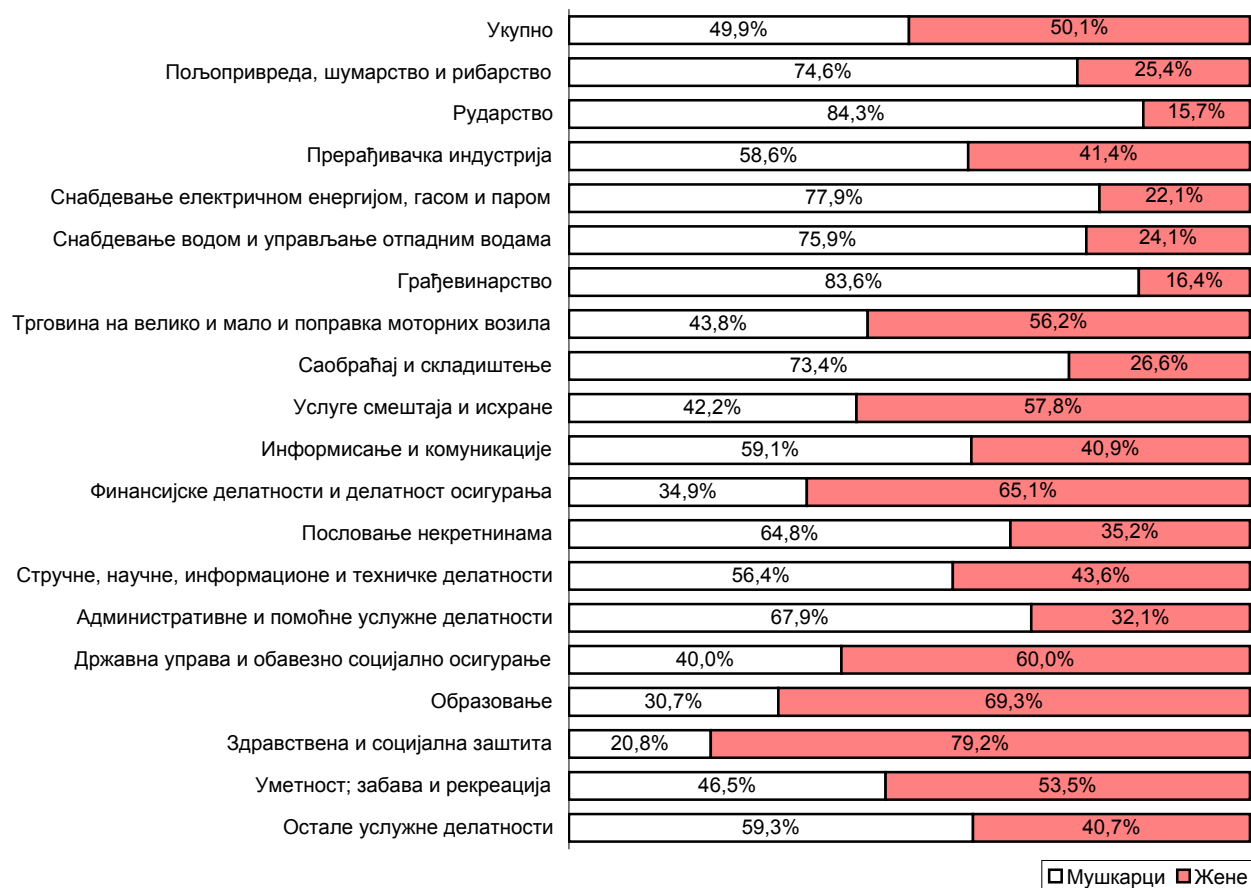
	Укупно	Степен стручне спреме							
		Висока	Виша	Средња	Нижа	Висококвалификовани	Квалификовани	Полуквалификовани	Неквалификовани
Укупно									
УКУПНО	1022205	267422	78179	371033	42071	35119	126672	38754	62955
Пољопривреда, шумарство и рибарство	21909	2937	653	7272	1335	861	4453	1363	3035
Рударство	24752	2552	789	6503	247	4659	7433	1229	1340
Прерађивачка индустрија	232814	22350	10614	96407	14375	7904	43587	16091	21486
Снабдевање електричном енергијом, гасом и паром	26100	5410	2049	9330	49	3351	4974	352	585
Снабдевање водом и управљање отпадним водама	30653	3411	1663	9779	1939	1078	5770	1771	5242
Грађевинарство	33853	4860	1722	10406	1378	1399	8689	2126	3273
Трговина на велико и мало и поправка моторних возила	86794	11659	4351	47052	4755	1751	13021	1730	2475
Саобраћај и складиштење	63414	7536	5201	24085	2306	6316	14651	1633	1686
Услуге смештаја и исхране	13288	1425	658	6017	587	421	2318	1184	678
Информисање и комуникације	27429	10556	2591	10998	197	1483	1415	48	141
Финансијске делатности и делатност осигурања	28023	11705	3462	10933	347	549	570	22	435
Пословање некретнинама	1583	426	136	645	95	19	175	4	83
Стручне, научне, иновационе и техничке делатности	27285	13193	1531	9162	248	338	1100	267	1446
Административне и помоћне услужне делатности	31927	3480	1274	15203	1673	1650	4918	755	2974
Државна управа и обавезно социјално осигурање	68753	31772	6573	24691	1248	327	2391	464	1287
Образовање	135062	93992	12160	8502	6644	1064	2307	1345	9048
Здравствена и социјална заштита	146167	33914	21261	63279	4047	1575	7400	7842	6849
Уметност; забава и рекреација	18296	5136	1206	9070	498	289	1101	390	606
Остале услужне делатности	4103	1108	285	1699	103	85	399	138	286
Мушкарци									
УКУПНО	510087	105543	29703	178750	19373	30114	96866	19462	30276
Пољопривреда, шумарство и рибарство	16346	1822	366	5194	1028	713	3794	1171	2258
Рударство	20869	1766	517	4467	228	4563	6907	1129	1292
Прерађивачка индустрија	136387	12526	6187	53521	6992	6693	31722	8126	10620
Снабдевање електричном енергијом, гасом и паром	20319	3445	1404	6656	38	3278	4809	285	404
Снабдевање водом и управљање отпадним водама	23276	1916	986	6305	1644	1047	5407	1543	4428
Грађевинарство	28310	3096	1146	7936	1244	1356	8452	2005	3075
Трговина на велико и мало и поправка моторних возила	38049	4685	1824	19509	2075	1103	6494	865	1494
Саобраћај и складиштење	46559	3877	2807	16226	2027	5740	13231	1499	1152
Услуге смештаја и исхране	5607	623	309	2644	225	222	1065	306	213
Информисање и комуникације	16205	5543	1361	6605	95	1258	1205	30	108
Финансијске делатности и делатност осигурања	9778	4254	1185	3583	108	171	286	8	183
Пословање некретнинама	1026	225	63	423	61	15	157	4	78
Стручне, научне, иновационе и техничке делатности	15377	6633	859	5528	125	266	911	173	882
Административне и помоћне услужне делатности	21663	1523	751	10945	887	1604	4243	408	1302
Државна управа и обавезно социјално осигурање	27479	11862	2781	10369	447	206	1301	149	364
Образовање	41491	29188	3809	3353	1236	770	1608	359	1168
Здравствена и социјална заштита	30405	9918	2619	10220	628	873	4296	1133	718
Уметност; забава и рекреација	8507	2135	590	4288	228	164	655	164	283
Остале услужне делатности	2434	506	139	978	57	72	323	105	254

7. Запослени по секторима делатности, према степену стручне спреме и полу, септембар 2017. (наставак)

Република Србија

	Укупно	Степен стручне спреме							
		Висока	Виша	Средња	Нижа	Висококвалификовани	Квалификовани	Полуквалификовани	Неквалификовани
Жене									
УКУПНО	512118	161879	48476	192283	22698	5005	29806	19292	32679
Пољопривреда, шумарство и рибарство	5563	1115	287	2078	307	148	659	192	777
Рударство	3883	786	272	2036	19	96	526	100	48
Прерађивачка индустрија	96427	9824	4427	42886	7383	1211	11865	7965	10866
Снабдевање електричном енергијом, гасом и паром	5781	1965	645	2674	11	73	165	67	181
Снабдевање водом и управљање отпадним водама	7377	1495	677	3474	295	31	363	228	814
Грађевинарство	5543	1764	576	2470	134	43	237	121	198
Трговина на велико и мало и поправка моторних возила	48745	6974	2527	27543	2680	648	6527	865	981
Саобраћај и складиштење	16855	3659	2394	7859	279	576	1420	134	534
Услуге смештаја и исхране	7681	802	349	3373	362	199	1253	878	465
Информисање и комуникације	11224	5013	1230	4393	102	225	210	18	33
Финансијске делатности и делатност осигурања	18245	7451	2277	7350	239	378	284	14	252
Пословање некретнинама	557	201	73	222	34	4	18	0	5
Стручне, научне, иновационе и техничке делатности	11908	6560	672	3634	123	72	189	94	564
Административне и помоћне услужне делатности	10264	1957	523	4258	786	46	675	347	1672
Државна управа и обавезно социјално осигурање	41274	19910	3792	14322	801	121	1090	315	923
Образовање	93571	64804	8351	5149	5408	294	699	986	7880
Здравствена и социјална заштита	115762	23996	18642	53059	3419	702	3104	6709	6131
Уметност; забава и рекреација	9789	3001	616	4782	270	125	446	226	323
Остале услужне делатности	1669	602	146	721	46	13	76	33	32

Учешће запослених мушкараца и жена у укупном броју запослених, септембар 2017



**8. Структура запослених према степену стручне спреме, по секторима делатности,
септембар 2017.**

Република Србија

	Укупно	Степен стручне спреме							
		Висока	Виша	Средња	Нижа	Висококвалификовани	Квалификовани	Полуквалификовани	Неквалификовани
Укупно									
УКУПНО	100,00	26,20	7,60	36,30	4,10	3,40	12,40	3,80	6,20
Пољопривреда, шумарство и рибарство	100,00	13,40	3,00	33,20	6,10	3,90	20,30	6,20	13,90
Рударство	100,00	10,30	3,20	26,30	1,00	18,80	30,00	5,00	5,40
Прерађивачка индустрија	100,00	9,60	4,60	41,40	6,20	3,40	18,70	6,90	9,20
Снабдевање електричном енергијом, гасом и паром	100,00	20,70	7,90	35,70	0,20	12,80	19,10	1,30	2,20
Снабдевање водом и управљање отпадним водама	100,00	11,10	5,40	31,90	6,30	3,50	18,80	5,80	17,10
Грађевинарство	100,00	14,40	5,10	30,70	4,10	4,10	25,70	6,30	9,70
Трговина на велико и мало и поправка моторних возила	100,00	13,40	5,00	54,20	5,50	2,00	15,00	2,00	2,90
Саобраћај и складиштење	100,00	11,90	8,20	38,00	3,60	10,00	23,10	2,60	2,70
Услуге смештаја и исхране	100,00	10,70	5,00	45,30	4,40	3,20	17,40	8,90	5,10
Информисање и комуникације	100,00	38,50	9,40	40,10	0,70	5,40	5,20	0,20	0,50
Финансијске делатности и делатност осигурања	100,00	41,80	12,40	39,00	1,20	2,00	2,00	0,10	1,60
Пословање некретнинама	100,00	26,90	8,60	40,70	6,00	1,20	11,10	0,30	5,20
Стручне, научне, иновационе и техничке делатности	100,00	48,40	5,60	33,60	0,90	1,20	4,00	1,00	5,30
Административне и помоћне услужне делатности	100,00	10,90	4,00	47,60	5,20	5,20	15,40	2,40	9,30
Државна управа и обавезно социјално осигурање	100,00	46,20	9,60	35,90	1,80	0,50	3,50	0,70	1,90
Образовање	100,00	69,60	9,00	6,30	4,90	0,80	1,70	1,00	6,70
Здравствена и социјална заштита	100,00	23,20	14,50	43,30	2,80	1,10	5,10	5,40	4,70
Уметност; забава и рекреација	100,00	28,10	6,60	49,60	2,70	1,60	6,00	2,10	3,30
Остале услужне делатности	100,00	27,00	6,90	41,40	2,50	2,10	9,70	3,40	7,00
Мушкарци									
УКУПНО	100,00	20,70	5,80	35,00	3,80	5,90	19,00	3,80	5,90
Пољопривреда, шумарство и рибарство	100,00	11,10	2,20	31,80	6,30	4,40	23,20	7,20	13,80
Рударство	100,00	8,50	2,50	21,40	1,10	21,90	33,10	5,40	6,20
Прерађивачка индустрија	100,00	9,20	4,50	39,20	5,10	4,90	23,30	6,00	7,80
Снабдевање електричном енергијом, гасом и паром	100,00	17,00	6,90	32,80	0,20	16,10	23,70	1,40	2,00
Снабдевање водом и управљање отпадним водама	100,00	8,20	4,20	27,10	7,10	4,50	23,20	6,60	19,00
Грађевинарство	100,00	10,90	4,00	28,00	4,40	4,80	29,90	7,10	10,90
Трговина на велико и мало и поправка моторних возила	100,00	12,30	4,80	51,30	5,50	2,90	17,10	2,30	3,90
Саобраћај и складиштење	100,00	8,30	6,00	34,90	4,40	12,30	28,40	3,20	2,50
Услуге смештаја и исхране	100,00	11,10	5,50	47,20	4,00	4,00	19,00	5,50	3,80
Информисање и комуникације	100,00	34,20	8,40	40,80	0,60	7,80	7,40	0,20	0,70
Финансијске делатности и делатност осигурања	100,00	43,50	12,10	36,60	1,10	1,70	2,90	0,10	1,90
Пословање некретнинама	100,00	21,90	6,10	41,20	5,90	1,50	15,30	0,40	7,60
Стручне, научне, иновационе и техничке делатности	100,00	43,10	5,60	35,90	0,80	1,70	5,90	1,10	5,70
Административне и помоћне услужне делатности	100,00	7,00	3,50	50,50	4,10	7,40	19,60	1,90	6,00
Државна управа и обавезно социјално осигурање	100,00	43,20	10,10	37,70	1,60	0,70	4,70	0,50	1,30
Образовање	100,00	70,30	9,20	8,10	3,00	1,90	3,90	0,90	2,80
Здравствена и социјална заштита	100,00	32,60	8,60	33,60	2,10	2,90	14,10	3,70	2,40
Уметност; забава и рекреација	100,00	25,10	6,90	50,40	2,70	1,90	7,70	1,90	3,30
Остале услужне делатности	100,00	20,80	5,70	40,20	2,30	3,00	13,30	4,30	10,40

**8. Структура запослених према степену стручне спреме, по секторима делатности,
септембар 2017. (наставак)**

Република Србија

	Укупно	Степен стручне спреме							
		Висока	Виша	Средња	Нижа	Висококвалификовани	Квалификовани	Полуквалификовани	Неквалификовани
Жене									
УКУПНО	100,00	31,60	9,50	37,50	4,40	1,00	5,80	3,80	6,40
Пољопривреда, шумарство и рибарство	100,00	20,00	5,20	37,40	5,50	2,70	11,80	3,50	14,00
Рударство	100,00	20,20	7,00	52,40	0,50	2,50	13,50	2,60	1,20
Прерађивачка индустрија	100,00	10,20	4,60	44,50	7,70	1,30	12,30	8,30	11,30
Снабдевање електричном енергијом, гасом и паром	100,00	34,00	11,20	46,30	0,20	1,30	2,90	1,20	3,10
Снабдевање водом и управљање отпадним водама	100,00	20,30	9,20	47,10	4,00	0,40	4,90	3,10	11,00
Грађевинарство	100,00	31,80	10,40	44,60	2,40	0,80	4,30	2,20	3,60
Трговина на велико и мало и поправка моторних возила	100,00	14,30	5,20	56,50	5,50	1,30	13,40	1,80	2,00
Саобраћај и складиштење	100,00	21,70	14,20	46,60	1,70	3,40	8,40	0,80	3,20
Услуге смештаја и исхране	100,00	10,40	4,50	43,90	4,70	2,60	16,30	11,40	6,10
Информисање и комуникације	100,00	44,70	11,00	39,10	0,90	2,00	1,90	0,20	0,30
Финансијске делатности и делатност осигурања	100,00	40,80	12,50	40,30	1,30	2,10	1,60	0,10	1,40
Пословање некретнинама	100,00	36,10	13,10	39,90	6,10	0,70	3,20	0,00	0,90
Стручне, научне, иновационе и техничке делатности	100,00	55,10	5,60	30,50	1,00	0,60	1,60	0,80	4,70
Административне и помоћне услужне делатности	100,00	19,10	5,10	41,50	7,70	0,40	6,60	3,40	16,30
Државна управа и обавезно социјално осигурање	100,00	48,20	9,20	34,70	1,90	0,30	2,60	0,80	2,20
Образовање	100,00	69,30	8,90	5,50	5,80	0,30	0,70	1,10	8,40
Здравствена и социјална заштита	100,00	20,70	16,10	45,80	3,00	0,60	2,70	5,80	5,30
Уметност; забава и рекреација	100,00	30,70	6,30	48,90	2,80	1,30	4,60	2,30	3,30
Остале услужне делатности	100,00	36,10	8,70	43,20	2,80	0,80	4,60	2,00	1,90

МЕТОДОЛОШКА ОБЈАШЊЕЊА

Подаци о запосленима – према висини зараде, степену стручне спреме и просечној заради, добијени су путем редовног полугодишњег статистичког истраживања о запосленима и о зарадама запослених (РАД-1), које се спроводи два пута годишње (стање 31. марта и 30. септембра).

Овим истраживањем обухватају се запослени у привредним друштвима, предузећима, установама, задругама и организацијама у друштвеној, задружној, мешовитој, државној и приватној својини. **Нису обухваћени запослени у неким малим предузећима, запослени код предузетника, као ни запослени у Министарству одбране и Министарству унутрашњих послова**, што значи да број запослених публикован у овом саопштењу представља подскуп укупног броја регистроване запослености.

Подаци о запосленима приказани у овом саопштењу немају за циљ приказивање стварног броја запослених него служе за оцењивање структуре запослених према полу, степену стручне спреме и висини зараде.

Под појмом *запослени* подразумевају се сва лица која имају заснован радни однос са послодавцем, без обзира на то да ли су радни однос засновала на неодређено или на одређено време и без обзира на то да ли раде пуно радно време или краће од пуног радног времена, непуно или скраћено радно време.

Специјална стручна спрема (потребна квалификација) за обављање одређених послова и задатака јесте степен образовања утврђен за радно место (општим актом, односно систематизацијом радних места).

Зарада је дефинисана у складу са Законом о раду („Службени гласник РС“, бр. 24/2005 и 61/2005)..

Приказивање података по делатностима врши се у складу са Уредбом о класификацији делатности („Службени гласник РС“, број 54/10), док је територијална подела извршена према Уредби о номенклатури статистичких територијалних јединица („Службени гласник РС“, бр. 109/09 и 46/10)..

Републички завод за статистику од 1999. године не располаже појединим подацима за АП Косово и Метохија, тако да они нису садржани у обухвату података за Републику Србију (укупно).

Контакт: jelena.milakovic@stat.gov.rs тел: 011/2412-350

Издаје и штампа: Републички завод за статистику, Београд, Милана Ракића 5
Телефон: 011/2412-922 (централа) • Телефакс: 011/2411- 260 • www.stat.gov.rs

Одговара: др Миладин Ковачевић, директор

Тираж: 20 • Периодика излагања: полугодишња