

ИЗБОРИ

ЗА ПРЕДСЕДНИКА
РЕПУБЛИКЕ СРБИЈЕ

АПРИЛ 2017.

ISBN 978-86-6161-164-3

ИЗБОРИ

**ЗА ПРЕДСЕДНИКА
РЕПУБЛИКЕ СРБИЈЕ**

АПРИЛ 2017

Београд, мај 2017.

Издаје и штампа: Републички завод за статистику
Београд, Милана Ракића 5

Одговорно лице: др Миладин Ковачевић

Редакција: Зоран Јанчић и Биљана Илић

Техничка припрема: Звонко Штајнер и Зоран Атијас

ПРЕДГОВОР

Избори за председника Републике Србије, расписани од стране председника Народне скупштине, одржани су 2. априла 2017. године.

На основу „Упутства за спровођење избора за председника Републике“ Републичке изборне комисије („Службени гласник РС“, број 16/17, члан 90), Републички завод за статистику је припремио и извршио статистичку обраду резултата избора.

Стручни тимови Републичког завода за статистику, при Републичкој изборној комисији, извршили су обраду података на основу записника о раду бирачких одбора са бирачких места у градовима/општинама, бирачких места у иностранству и бирачких места у заводима за извршење заводских санкција. Такође, извршена је и обрада података о излазности бирача у току гласања, као и привремених резултата до објављивања коначних резултата, које је саопштила Републичка изборна комисија.

С обзиром на то да је, према резултатима избора, један кандидат добио већину гласова бирача који су гласали, стога није било другог круга гласања.

У овој публикацији Републички завод за статистику објављује резултате избора за председника Републике, до нивоа града/општине. Заинтересовани корисници резултате избора на нивоу бирачких места могу преузети са заводског веб-сајта (www.stat.gov.rs).

У Београду, маја 2017.

Директор
Др Миладин Ковачевић

С А Д Р Ж А Ј

Предговор	3
-----------------	---

Табеларни прикази резултата избора

1. Резултати гласања	8
2. Кандидати за председника Републике – према добијеним гласовима	9
3. Резултати гласања – по општинама	10
4. Преглед добијених гласова кандидата – по општинама	20

Графички прикази резултата избора

Резултати гласања	36
Бирачи који су гласали – по окрузима	37
Резултати кандидата – по окрузима	38
Резултати по окрузима – кандидата са преко 4% освојених гласова	46

Табеларни прикази резултата избора

1. Резултати гласања

1.	Број утврђених бирачких места	8.396	
2.	Број и проценат бирачких места за која су обрађени резултати	8.396	100%
3.	Број и проценат бирачких места за која нису обрађени резултати	0	0%
4.	Број бирача уписаних у бирачки списак ¹⁾	6.724.949	
5.	Број и проценат бирача који су изашли на изборе ²⁾	3.655.365	54,36%
6.	Број примљених гласачких листића	6.707.564	
7.	Број неупотребљених гласачких листића	3.052.199	
8.	Број и проценат гласачких листића који нису убачени у гласачке кутије	1.351	0,04%
9.	Број и проценат бирача који су гласали ³⁾	3.654.014	54,34%
10.	Број и проценат неважећих гласачких листића	60.378	1,65%
11.	Број и проценат важећих гласачких листића	3.593.636	98,35%

¹⁾ Збир броја бирача за централну Србију, АП Војводину, АП Косово и Метохију, иностранство и завода за издржавање заводских санкција разликује се од укупног броја уписаних бирача због разлике у броју уписаних у првобитним списковима и званичних података из записника са бирачких места.

²⁾ То је број заокружених редних бројева бирача у изводима из бирачких спискова, евентуалном списку накнадних промена у бирачком списку и евентуалном посебном изводу.

³⁾ У Закону о избору председника Републике, члан 18 став 2 гласи: Број бирача који су гласали утврђује се на основу броја гласачких листића који се налазе у гласачкој кутији.

Изласност бирача на бирачка места је однос броја бирача који су гласали и броја бирача уписаних у бирачки списак.

2. Кандидати – према добијеним гласовима

Редни број	Име и презиме кандидата	Назив предлагача	Број гласова које је кандидат добио	% од броја бирача који су гласали
6	Александар Вучић	Коалиција СНС, СПС, СДПС, ЈС-ПУПС, ПС, СПО, ССБК, СВМ	2.012.788	55,08
1	Саша Јанковић	Група грађана „За Србију без страха“	597.728	16,36
5	Лука Максимовић	Група грађана Љубиша Прелетачевић Бели, Бели - Само јако	344.498	9,43
2	Вук Јерemiћ	Група грађана „МОРАМО БОЉЕ“	206.676	5,66
8	др Војислав Шешељ	Српска радикална странка	163.802	4,48
7	Бошко Обрадовић	Српски покрет Двери	83.523	2,29
4	Саша Радуловић	Група грађана „Доста је било“	51.651	1,41
10	Милан Стаматовић	Група грађана „ЗА ЗДРАВУ СРБИЈУ - МИЛАН СТАМАТОВИЋ“	42.193	1,15
11	Ненад Чанак	Лига социјалдемократа Војводине	41.070	1,12
9	проф. др Александар Поповић	Демократска странка Србије (ДСС)	38.167	1,04
3	Мирослав Паровић	НАРОДНИ СЛОБОДАРСКИ ПОКРЕТ	11.540	0,32

3. Резултати гласања

	Број утврђених бирачких места	Број бирача уписаних у бирачки списак	Бирачи који су изашли на изборе	
			број	%
РЕПУБЛИКА СРБИЈА	8 396	6 724 949	3 655 365	54,36
Централна Србија	6 439	4 873 730	2 644 712	54,26
АП Војводина	1 785	1 722 584	951 918	55,26
АП Косово и Метохија	90	105 944	41 539	39,21
Град Београд	1 183	1 620 072	915 673	56,52
Барајево	28	24 101	13 334	55,33
Вождовац	90	162 349	90 746	55,90
Врачар	63	63 656	36 679	57,62
Гроцка	39	73 175	38 382	52,45
Звездара	83	153 679	85 067	55,35
Земун	106	162 574	89 267	54,91
Лазаревац	64	52 319	34 026	65,04
Младеновац	59	47 954	29 155	60,80
Нови Београд	141	213 097	126 190	59,22
Обреновац	55	66 500	37 431	56,29
Палилула	127	171 630	91 433	53,27
Раковица	72	103 993	60 647	58,32
Савски Венац	35	41 833	23 239	55,55
Сопот	33	17 598	9 576	54,42
Стари Град	56	56 745	31 037	54,70
Чукарица	105	170 448	96 862	56,83
Сурчин	27	38 421	22 602	58,83
Севернобачки округ	179	171 384	80 366	46,89
Бачка Топола	49	29 892	12 454	41,66
Мали Иђош	25	10 585	4 983	47,08
Суботица	105	130 907	62 929	48,07
Средњобанатски округ	193	160 394	83 575	52,11
Житиште	31	14 720	7 306	49,63
Зрењанин	70	106 005	53 434	50,41
Нова Црња	25	8 656	5 454	63,01
Нови Бечеј	31	19 774	11 457	57,94
Сечањ	36	11 239	5 924	52,71
Севернобанатски округ	214	128 903	64 887	50,34
Ада	29	15 693	6 434	41,00
Кањижа	39	22 579	9 711	43,01
Кикинда	60	50 605	30 819	60,90
Нови Кнежевац	22	9 324	5 504	59,03
Сента	32	21 075	7 661	36,35
Чока	32	9 627	4 758	49,42
Јужнобанатски округ	268	262 272	147 411	56,21
Алибунар	24	18 695	10 318	55,19
Бела Црква	20	16 282	9 635	59,18
Вршац	56	46 548	26 081	56,03
Ковачица	21	22 184	11 320	51,03
Ковин	25	29 133	16 282	55,89
Опово	25	8 491	5 130	60,42
Панчево	74	111 537	63 202	56,66
Планишће	23	9 402	5 443	57,89

– по општинама

Број гласачких листића			Неважећи гласачки листићи		Важећи гласачки листићи	
примљених	неупотребљених	у гласачким кутијама	број	%	број	%
6 707 564	3 052 199	3 654 014	60 378	1,65	3 593 636	98,35
4 858 779	2 214 067	2 643 837	42 093	1,59	2 601 744	98,41
1 721 923	770 005	951 459	17 553	1,84	933 906	98,16
105 947	64 408	41 524	548	1,32	40 976	98,68
1 620 232	704 559	915 231	13 492	1,47	901 739	98,53
24 102	10 768	13 324	254	1,91	13 070	98,09
162 306	71 560	90 695	1 230	1,36	89 465	98,64
63 661	26 982	36 675	489	1,33	36 186	98,67
73 171	34 789	38 360	577	1,50	37 783	98,50
153 335	68 268	85 019	1 186	1,39	83 833	98,61
163 459	74 192	89 220	1 398	1,57	87 822	98,43
52 284	18 258	34 018	636	1,87	33 382	98,13
47 943	18 788	29 150	326	1,12	28 824	98,88
212 975	86 785	126 119	1 840	1,46	124 279	98,54
66 505	29 074	37 425	622	1,66	36 803	98,34
171 516	80 083	91 371	1 348	1,48	90 023	98,52
103 983	43 336	60 628	935	1,54	59 693	98,46
41 817	18 578	23 237	304	1,31	22 933	98,69
17 600	8 024	9 576	140	1,46	9 436	98,54
56 727	25 690	31 030	440	1,42	30 590	98,58
170 428	73 566	96 793	1 393	1,44	95 400	98,56
38 420	15 818	22 591	374	1,66	22 217	98,34
171 359	90 993	80 308	1 660	2,07	78 648	97,93
29 889	17 435	12 450	294	2,36	12 156	97,64
10 585	5 602	4 982	149	2,99	4 833	97,01
130 885	67 956	62 876	1 217	1,94	61 659	98,06
160 328	76 753	83 527	1 486	1,78	82 041	98,22
14 721	7 415	7 304	187	2,56	7 117	97,44
105 940	52 506	53 390	764	1,43	52 626	98,57
8 655	3 201	5 454	144	2,64	5 310	97,36
19 772	8 315	11 456	266	2,32	11 190	97,68
11 240	5 316	5 923	125	2,11	5 798	97,89
128 834	63 947	64 881	1 468	2,26	63 413	97,74
15 644	9 210	6 433	162	2,52	6 271	97,48
22 579	12 868	9 710	222	2,29	9 488	97,71
50 610	19 791	30 819	615	2,00	30 204	98,00
9 302	3 798	5 503	121	2,20	5 382	97,80
21 074	13 413	7 658	179	2,34	7 479	97,66
9 625	4 867	4 758	169	3,55	4 589	96,45
262 091	114 680	147 312	2 659	1,81	144 653	98,19
18 695	8 377	10 317	171	1,66	10 146	98,34
16 267	6 632	9 631	162	1,68	9 469	98,32
46 537	20 456	26 079	481	1,84	25 598	98,16
22 183	10 863	11 319	227	2,01	11 092	97,99
29 148	12 866	16 279	324	1,99	15 955	98,01
8 493	3 363	5 130	83	1,62	5 047	98,38
111 366	48 164	63 115	1 085	1,72	62 030	98,28
9 402	3 959	5 442	126	2,32	5 316	97,68

3. Резултати гласања

	Број утврђених бирачких места	Број бирача уписаних у бирачки списак	Бирачи који су изашли на изборе	
			број	%
Западнобачки округ	172	164 487	94 347	57,36
Апатин	29	26 178	15 662	59,83
Кула	40	36 455	20 838	57,16
Оџаци	27	26 024	15 619	60,02
Сомбор	76	75 830	42 228	55,69
Јужнобачки округ	492	564 210	321 750	57,03
Бач	26	13 067	7 204	55,13
Бачка Паланка	43	47 539	27 752	58,38
Бачки Петровац	11	12 189	6 114	50,16
Беочин	16	13 463	8 629	64,09
Бечеј	38	33 465	17 263	51,59
Жабалђ	31	22 132	11 779	53,22
Град Нови Сад	197	326 296	187 319	57,41
Србобран	28	13 939	8 152	58,48
Сремски Карловци	10	8 457	4 722	55,84
Темерин	31	24 781	13 408	54,11
Тител	25	12 993	7 524	57,91
Врбас	36	35 889	21 884	60,98
Сремски округ	267	270 934	159 582	58,90
Инђија	36	41 849	24 923	59,55
Ириг	14	9 400	5 359	57,01
Пећинци	30	16 025	10 919	68,14
Рума	43	47 030	26 621	56,60
Сремска Митровица	57	70 202	43 125	61,43
Стара Пазова	48	55 821	31 546	56,51
Шид	39	30 607	17 089	55,83
Мачвански округ	402	269 278	144 948	53,83
Богатић	31	25 005	12 222	48,88
Владимирци	45	15 186	8 248	54,31
Коцељева	34	11 480	8 194	71,38
Крупањ	32	14 177	7 973	56,24
Лозница	90	74 380	36 295	48,80
Љубовија	41	12 360	7 225	58,45
Мали Зворник	29	13 298	6 846	51,48
Шабац	100	103 392	57 945	56,04
Колубарски округ	294	146 471	84 891	57,96
Ваљево	118	78 852	44 248	56,12
Лајковац	35	12 147	7 708	63,46
Љиг	30	9 630	6 011	62,42
Мионица	38	11 579	7 644	66,02
Осечина	21	10 350	5 249	50,71
Уб	52	23 913	14 031	58,68
Подунавски округ	174	180 211	92 294	51,21
Велика Плана	47	37 526	19 197	51,16
Смедерево	78	99 814	51 724	51,82
Смедеревска Паланка	49	42 871	21 373	49,85

– по општинама (наставак)

Број гласачких листића			Неважећи гласачки листићи		Важећи гласачки листићи	
примљених	неупотребљених	у гласачким кутијама	број	%	број	%
164 433	70 086	94 319	1 846	1,96	92 473	98,04
26 179	10 517	15 652	406	2,59	15 246	97,41
36 453	15 615	20 832	431	2,07	20 401	97,93
26 009	10 390	15 616	282	1,81	15 334	98,19
75 792	33 564	42 219	727	1,72	41 492	98,28
564 054	242 304	321 573	5 704	1,77	315 869	98,23
13 055	5 851	7 204	140	1,94	7 064	98,06
47 500	19 748	27 714	524	1,89	27 190	98,11
12 191	6 077	6 114	122	2,00	5 992	98,00
13 461	4 832	8 625	205	2,38	8 420	97,62
33 463	16 200	17 262	447	2,59	16 815	97,41
22 133	10 354	11 776	267	2,27	11 509	97,73
326 188	138 869	187 198	2 818	1,51	184 380	98,49
13 918	5 766	8 151	225	2,76	7 926	97,24
8 456	3 734	4 720	66	1,40	4 654	98,60
24 780	11 372	13 406	265	1,98	13 141	98,02
12 994	5 470	7 523	157	2,09	7 366	97,91
35 915	14 031	21 880	468	2,14	21 412	97,86
270 824	111 242	159 539	2 730	1,71	156 809	98,29
41 809	16 886	24 914	424	1,70	24 490	98,30
9 399	4 040	5 359	94	1,75	5 265	98,25
16 044	5 125	10 916	190	1,74	10 726	98,26
46 916	20 295	26 617	406	1,53	26 211	98,47
70 191	27 066	43 116	806	1,87	42 310	98,13
55 857	24 311	31 530	501	1,59	31 029	98,41
30 608	13 519	17 087	309	1,81	16 778	98,19
269 250	124 302	144 929	2 991	2,06	141 938	97,94
25 004	12 782	12 219	207	1,69	12 012	98,31
15 186	6 938	8 247	207	2,51	8 040	97,49
11 480	3 286	8 193	180	2,20	8 013	97,80
14 176	6 203	7 973	166	2,08	7 807	97,92
74 375	38 080	36 286	681	1,88	35 605	98,12
12 360	5 135	7 225	156	2,16	7 069	97,84
13 298	6 452	6 846	144	2,10	6 702	97,90
103 371	45 426	57 940	1 250	2,16	56 690	97,84
146 321	61 430	84 883	2 111	2,49	82 772	97,51
78 717	34 469	44 242	1 099	2,48	43 143	97,52
12 144	4 436	7 708	212	2,75	7 496	97,25
9 630	3 619	6 011	153	2,55	5 858	97,45
11 579	3 935	7 644	192	2,51	7 452	97,49
10 350	5 101	5 249	159	3,03	5 090	96,97
23 901	9 870	14 029	296	2,11	13 733	97,89
178 173	85 879	92 265	1 509	1,64	90 756	98,36
37 525	18 328	19 188	339	1,77	18 849	98,23
97 776	46 052	51 712	781	1,51	50 931	98,49
42 872	21 499	21 365	389	1,82	20 976	98,18

3. Резултати гласања

	Број утврђених бирачких места	Број бирача уписаних у бирачки списак	Бирачи који су изашли на изборе	
			број	%
Браничевски округ	310	185 924	96 004	51,64
Град Пожаревац	68	71 149	40 206	56,51
Пожаревац	57	59 415	33 363	56,15
Костолац	11	11 734	6 843	58,32
Велико Градиште	36	19 947	8 322	41,72
Голубац	30	8 670	4 789	55,24
Жабари	37	12 319	5 390	43,75
Жагубица	17	11 307	7 060	62,44
Кучево	43	17 120	8 459	49,41
Мало Црниће	29	12 558	5 212	41,50
Петровац	50	32 854	16 566	50,42
Шумадијски округ	356	254 646	140 491	55,17
Аранђеловац	38	38 495	21 461	55,75
Баточина	35	10 326	6 435	62,32
Кнић	36	11 316	6 203	54,82
Крагујевац	168	158 812	85 593	53,90
Рача	31	9 869	6 068	61,49
Топола	37	18 728	10 890	58,15
Лапово	11	7 100	3 841	54,10
Поморавски округ	287	204 026	99 553	48,79
Деспотовац	44	23 405	11 529	49,26
Параћин	55	49 731	23 777	47,81
Рековац	36	9 572	5 505	57,51
Јагодина	91	66 207	31 894	48,17
Свилајнац	30	25 075	12 004	47,87
Ђуприја	31	30 036	14 844	49,42
Борски округ	191	124 015	63 603	51,29
Бор	47	43 838	25 832	58,93
Кладово	31	22 629	11 198	49,49
Мајданпек	41	17 651	9 590	54,33
Неготин	72	39 897	16 983	42,57
Зајечарски округ	203	104 996	53 296	50,76
Бољевац	37	10 988	5 941	54,07
Зајечар	69	53 364	26 683	50,00
Књажевац	65	26 199	12 608	48,12
Сокобања	32	14 445	8 064	55,83
Златиборски округ	514	255 185	142 762	55,94
Град Ужице	90	67 479	40 219	59,60
Ужице	85	61 567	36 614	59,47
Севојно	5	5 912	3 605	60,98
Арилџе	35	15 821	8 943	56,53
Бајина Башта	54	21 915	12 690	57,91
Косјерић	29	9 765	5 763	59,02
Нова Варош	41	13 898	8 639	62,16
Пожега	53	24 548	14 027	57,14
Прибој	48	28 159	12 127	43,07
Пријеполје	63	34 066	14 441	42,39
Сјеница	71	26 645	16 697	62,66
Чајетина	30	12 889	9 216	71,50
Моравички округ	269	179 761	99 625	55,42
Горњи Милановац	66	37 174	21 713	58,41
Ивањица	57	26 501	13 210	49,85
Лучани	42	16 941	9 454	55,81
Чачак	104	99 145	55 248	55,72

– по општинама (наставак)

Број гласачких листића			Неважећи гласачки листићи		Важећи гласачки листићи	
примљених	неупотребљених	у гласачким кутијама	број	%	број	%
185 854	89 850	95 979	1 705	1,78	94 274	98,22
71 099	30 893	40 204	714	1,78	39 490	98,22
59 369	26 006	33 362	581	1,74	32 781	98,26
11 730	4 887	6 842	133	1,94	6 709	98,06
19 950	11 628	8 321	149	1,79	8 172	98,21
8 661	3 872	4 789	107	2,23	4 682	97,77
12 319	6 929	5 385	107	1,99	5 278	98,01
11 301	4 241	7 045	106	1,50	6 939	98,50
17 118	8 659	8 459	148	1,75	8 311	98,25
12 559	7 347	5 212	98	1,88	5 114	98,12
32 847	16 281	16 564	276	1,67	16 288	98,33
254 679	114 188	140 398	2 369	1,69	138 029	98,31
38 484	17 023	21 406	384	1,79	21 022	98,21
10 322	3 887	6 435	130	2,02	6 305	97,98
11 314	5 111	6 203	133	2,14	6 070	97,86
158 865	73 272	85 557	1 292	1,51	84 265	98,49
9 862	3 794	6 068	147	2,42	5 921	97,58
18 734	7 844	10 889	197	1,81	10 692	98,19
7 098	3 257	3 840	86	2,24	3 754	97,76
203 834	104 281	99 512	1 868	1,88	97 644	98,12
23 316	11 787	11 524	193	1,67	11 331	98,33
49 734	25 957	23 763	358	1,51	23 405	98,49
9 568	4 063	5 505	157	2,85	5 348	97,15
66 093	34 199	31 877	691	2,17	31 186	97,83
25 095	13 091	12 002	248	2,07	11 754	97,93
30 028	15 184	14 841	221	1,49	14 620	98,51
123 984	60 381	63 596	1 108	1,74	62 488	98,26
43 818	17 986	25 828	434	1,68	25 394	98,32
22 629	11 431	11 198	189	1,69	11 009	98,31
17 645	8 055	9 590	216	2,25	9 374	97,75
39 892	22 909	16 980	269	1,58	16 711	98,42
104 978	51 682	53 291	987	1,85	52 304	98,15
10 988	5 047	5 941	111	1,87	5 830	98,13
53 359	26 676	26 682	497	1,86	26 185	98,14
26 186	13 578	12 604	229	1,82	12 375	98,18
14 445	6 381	8 064	150	1,86	7 914	98,14
254 923	112 161	142 738	1 758	1,23	140 980	98,77
67 477	27 258	40 212	407	1,01	39 805	98,99
61 565	24 951	36 607	360	0,98	36 247	99,02
5 912	2 307	3 605	47	1,30	3 558	98,70
15 821	6 878	8 943	133	1,49	8 810	98,51
21 915	9 225	12 690	198	1,56	12 492	98,44
9 771	4 008	5 761	98	1,70	5 663	98,30
13 896	5 257	8 637	92	1,07	8 545	98,93
24 545	10 518	14 022	222	1,58	13 800	98,42
27 900	15 773	12 123	174	1,44	11 949	98,56
34 065	19 624	14 437	206	1,43	14 231	98,57
26 645	9 948	16 697	148	0,89	16 549	99,11
12 888	3 672	9 216	80	0,87	9 136	99,13
179 763	80 138	99 595	1 633	1,64	97 962	98,36
37 174	15 461	21 707	433	1,99	21 274	98,01
26 498	13 288	13 196	153	1,16	13 043	98,84
16 945	7 491	9 453	144	1,52	9 309	98,48
99 146	43 898	55 239	903	1,63	54 336	98,37

3. Резултати гласања

	Број утврђених бирачких места	Број бирача уписаних у бирачки списак	Бирачи који су изашли на изборе	
			број	%
Рашки округ	373	268 471	139 359	51,91
Врњачка Бања	38	24 636	15 066	61,15
Краљево	130	106 983	57 528	53,77
Нови Пазар	96	85 567	39 971	46,71
Рашка	48	20 382	13 027	63,91
Тутин	61	30 903	13 767	44,55
Расински округ	348	210 195	116 489	55,42
Александровац	62	23 123	12 299	53,19
Брус	28	14 066	7 278	51,74
Варварин	40	16 067	8 549	53,21
Крушевац	132	112 063	63 555	56,71
Трстеник	67	36 969	20 166	54,55
Ћићевац	19	7 907	4 642	58,71
Нишавски округ	426	332 265	176 323	53,07
<i>Град Ниш</i>	<i>175</i>	<i>237 988</i>	<i>124 239</i>	<i>52,20</i>
Медијана	48	82 168	44 206	53,80
Нишка Бања	14	12 586	6 757	53,69
Палилула	47	66 603	33 989	51,03
Пантелеј	34	45 484	25 269	55,56
Црвени Крст	32	31 147	14 018	45,01
Алексинач	89	42 955	20 707	48,21
Гаџин Хан	35	6 920	4 117	59,49
Дољевац	37	14 893	10 233	68,71
Мерошина	26	10 845	7 261	66,95
Ражањ	22	6 993	3 415	48,83
Сврљиг	42	11 671	6 351	54,42
Топлички округ	201	76 999	44 724	58,08
Блаце	31	9 688	6 502	67,11
Житорађа	27	12 933	8 217	63,54
Куршумлија	52	15 823	8 545	54,00
Прокупље	91	38 555	21 460	55,66
Пиротски округ	190	77 084	46 460	60,27
Бабушница	44	9 938	6 188	62,27
Бела Паланка	37	9 589	7 672	80,01
Димитровград	23	8 812	6 103	69,26
Пирот	86	48 745	26 497	54,36
Јабланички округ	365	184 383	106 127	57,56
Бојник	30	8 868	5 190	58,53
Власотинце	58	24 296	14 692	60,47
Лебане	42	18 393	10 593	57,59
Лесковац	195	120 802	71 249	58,98
Медвеђа	28	10 604	3 456	32,59
Црна Трава	12	1 420	947	66,69
Пчињски округ	353	199 748	82 090	41,10
Град Врање	106	71 979	41 608	57,81
Врање	85	63 333	36 804	58,11
Врањска бања	21	8 646	4 804	55,56
Босилеград	31	8 007	4 893	61,11
Бујановац	56	41 579	7 686	18,49
Владичин Хан	52	17 336	10 502	60,58
Прешево	38	38 595	2 480	6,43
Сурдулица	44	17 593	11 078	62,97
Трговиште	26	4 659	3 843	82,49

– по општинама (наставак)

Број гласачких листића			Неважећи гласачки листићи		Важећи гласачки листићи	
примљених	неупотребљених	у гласачким кутијама	број	%	број	%
268 376	129 017	139 326	1 886	1,35	137 440	98,65
24 640	9 574	15 065	246	1,63	14 819	98,37
106 887	49 359	57 505	868	1,51	56 637	98,49
85 566	45 595	39 962	416	1,04	39 546	98,96
20 381	7 354	13 027	210	1,61	12 817	98,39
30 902	17 135	13 767	146	1,06	13 621	98,94
210 142	93 653	116 454	2 139	1,84	114 315	98,16
23 109	10 810	12 296	240	1,95	12 056	98,05
14 066	6 788	7 276	125	1,72	7 151	98,28
16 069	7 520	8 546	173	2,02	8 373	97,98
112 033	48 478	63 532	1 057	1,66	62 475	98,34
36 958	16 792	20 162	461	2,29	19 701	97,71
7 907	3 265	4 642	83	1,79	4 559	98,21
320 838	144 515	176 297	2 502	1,42	173 795	98,58
227 597	103 358	124 220	1 673	1,35	122 547	98,65
75 981	31 775	44 198	559	1,26	43 639	98,74
12 526	5 769	6 756	105	1,55	6 651	98,45
64 964	30 975	33 987	455	1,34	33 532	98,66
45 477	20 208	25 266	347	1,37	24 919	98,63
28 649	14 631	14 013	207	1,48	13 806	98,52
41 919	21 212	20 703	351	1,70	20 352	98,30
6 920	2 803	4 117	62	1,51	4 055	98,49
14 893	4 660	10 233	171	1,67	10 062	98,33
10 844	3 583	7 258	107	1,47	7 151	98,53
6 993	3 578	3 415	50	1,46	3 365	98,54
11 672	5 321	6 351	88	1,39	6 263	98,61
77 003	32 279	44 721	620	1,39	44 101	98,61
9 716	3 214	6 501	83	1,28	6 418	98,72
12 927	4 710	8 217	103	1,25	8 114	98,75
15 823	7 278	8 545	128	1,50	8 417	98,50
38 537	17 077	21 458	306	1,43	21 152	98,57
77 073	30 613	46 451	689	1,48	45 762	98,52
9 938	3 750	6 184	94	1,52	6 090	98,48
9 589	1 917	7 672	131	1,71	7 541	98,29
8 812	2 709	6 103	142	2,33	5 961	97,67
48 734	22 237	26 492	322	1,22	26 170	98,78
184 604	78 477	106 091	1 430	1,35	104 661	98,65
8 868	3 678	5 190	86	1,66	5 104	98,34
24 296	9 604	14 690	165	1,12	14 525	98,88
18 393	7 800	10 593	130	1,23	10 463	98,77
121 004	49 755	71 216	961	1,35	70 255	98,65
10 623	7 167	3 455	78	2,26	3 377	97,74
1 420	473	947	10	1,06	937	98,94
198 752	116 662	82 080	1 296	1,58	80 784	98,42
70 983	29 375	41 600	652	1,57	40 948	98,43
62 338	25 534	36 796	598	1,63	36 198	98,37
8 645	3 841	4 804	54	1,12	4 750	98,88
8 007	3 114	4 893	73	1,49	4 820	98,51
41 578	33 892	7 686	127	1,65	7 559	98,35
17 336	6 834	10 502	134	1,28	10 368	98,72
38 598	36 118	2 480	38	1,53	2 442	98,47
17 591	6 513	11 076	205	1,85	10 871	98,15
4 659	816	3 843	67	1,74	3 776	98,26

3. Резултати гласања

	Број утврђених бирачких места	Број бирача уписаних у бирачки списак	Бирачи који су изашли на изборе	
			број	%
Косовски округ	28	32 389	11 815	36,48
Косово Поље	5	4 461	896	20,09
Липљан	4	5 875	2 309	39,30
Обилић	4	3 287	923	28,08
Приштина	9	11 604	3 008	25,92
Штрпце	6	7 162	4 679	65,33
Пећи округ	3	3 441	940	27,32
Пећ	3	3 441	940	27,32
Призренски округ	5	8 333	1 240	14,88
Ораховац	1	772	176	22,80
Гора	4	7 561	1 064	14,07
Косовско-митровачки округ	37	42 246	19 227	45,51
Вучитрн	2	3 047	861	28,26
Зубин поток	7	4 746	2 885	60,79
Лепосавић	10	11 410	7 009	61,43
Косовска Митровица	11	15 385	5 014	32,59
Звечан	7	7 658	3 458	45,16
Косовско-поморавски округ	17	19 535	8 317	42,57
Витина	2	2 028	892	43,98
Гњилане	7	8 295	3 207	38,66
Косовска Каменица	7	8 228	3 480	42,29
Ново брдо	1	984	738	75,00
Иностранство	53	11 590	9 523	82,17
Аустрија	1	903	798	88,37
Белгија	1	265	237	89,43
Босна и Херцеговина	2	872	784	89,91
Велика Британија	1	447	338	75,62
Грчка	2	227	186	81,94
Италија	4	556	406	73,02
Јужноафричка Република	1	117	78	66,67
Канада	1	319	211	66,14
Катар	1	96	89	92,71
Кина	2	216	130	60,19
Либан	1	105	99	94,29
Македонија	1	141	134	95,04
Малта	1	175	116	66,29
Мађарска	1	161	130	80,75
Немачка	6	1 606	1 428	88,92
Норвешка	1	275	221	80,36
Пољска	1	102	84	82,35
Румунија	2	215	160	74,42
Руска Федерација	1	242	201	83,06
Сједињене Америчке Државе	4	811	595	73,37
Словачка Република	1	139	121	87,05
Словенија	1	244	208	85,25
Турска	1	113	78	69,03
Уједињени Арапски Емирати	1	182	137	75,27
Финска	1	110	80	72,73
Француска	2	585	512	87,52
Холандија	1	281	249	88,61
Хрватска	1	150	96	64,00
Црна Гора	4	722	593	82,13
Чешка Република	1	331	297	89,73
Швајцарска	3	769	635	82,57
Шведска	1	113	92	81,42
Заводи за извршење заводских санкција	29	9 329	7 673	82,25

– по општинама (наставак)

Број гласачких листића			Неважећи гласачки листићи		Важећи гласачки листићи	
примљених	неупотребљених	у гласачким кутијама	број	%	број	%
32 395	20 580	11 804	148	1,25	11 656	98,75
4 461	3 565	896	8	0,89	888	99,11
5 875	3 566	2 309	22	0,95	2 287	99,05
3 293	2 370	920	20	2,17	900	97,83
11 604	8 596	3 004	42	1,40	2 962	98,60
7 162	2 483	4 675	56	1,20	4 619	98,80
3 441	2 501	940	17	1,81	923	98,19
3 441	2 501	940	17	1,81	923	98,19
8 333	7 093	1 240	20	1,61	1 220	98,39
772	596	176	4	2,27	172	97,73
7 561	6 497	1 064	16	1,50	1 048	98,50
42 243	23 016	19 224	270	1,40	18 954	98,60
3 047	2 186	861	7	0,81	854	99,19
4 746	1 861	2 885	43	1,49	2 842	98,51
11 410	4 401	7 006	85	1,21	6 921	98,79
15 381	10 367	5 014	90	1,79	4 924	98,21
7 659	4 201	3 458	45	1,30	3 413	98,70
19 535	11 218	8 316	93	1,12	8 223	98,88
2 028	1 136	892	8	0,90	884	99,10
8 295	5 088	3 206	32	1,00	3 174	99,00
8 228	4 748	3 480	41	1,18	3 439	98,82
984	246	738	12	1,63	726	98,37
11 590	2 067	9 523	34	0,36	9 489	99,64
903	105	798	4	0,50	794	99,50
265	28	237	4	1,69	233	98,31
872	88	784	1	0,13	783	99,87
447	109	338	0	0,00	338	100,00
227	41	186	4	2,15	182	97,85
556	150	406	0	0,00	406	100,00
117	39	78	0	0,00	78	100,00
319	108	211	0	0,00	211	100,00
96	7	89	0	0,00	89	100,00
216	86	130	1	0,77	129	99,23
105	6	99	4	4,04	95	95,96
141	7	134	2	1,49	132	98,51
175	59	116	1	0,86	115	99,14
161	31	130	0	0,00	130	100,00
1 606	178	1 428	0	0,00	1 428	100,00
275	54	221	2	0,90	219	99,10
102	18	84	0	0,00	84	100,00
215	55	160	0	0,00	160	100,00
242	41	201	1	0,50	200	99,50
811	216	595	1	0,17	594	99,83
139	18	121	0	0,00	121	100,00
244	36	208	1	0,48	207	99,52
113	35	78	0	0,00	78	100,00
182	45	137	0	0,00	137	100,00
110	30	80	0	0,00	80	100,00
585	73	512	3	0,59	509	99,41
281	32	249	1	0,40	248	99,60
150	54	96	1	1,04	95	98,96
722	129	593	2	0,34	591	99,66
331	34	297	1	0,34	296	99,66
769	134	635	0	0,00	635	100,00
113	21	92	0	0,00	92	100,00
9 325	1 652	7 671	150	1,96	7 521	98,04

4. Преглед добијених гласова кандидата – по општинама

Део1

	Александар Вучић – Коалиција СНС, СПС, СДПС, ЈС-ПУПС, ПС, СПО, ССБК, СВМ		Саша Јанковић – Група грађана „За Србију без страха“		Лука Максимовић – Група грађана Љубиша Прелетачевић Бели, Бели - Само јако		Вук Јеремић – Група грађана „Морамо боље“	
	број	%	број	%	број	%	број	%
РЕПУБЛИКА СРБИЈА	2 012 788	55,08	597 728	16,36	344 498	9,43	206 676	5,66
Централна Србија	1 459 415	55,20	428 469	16,21	257 843	9,75	161 184	6,10
АП Војводина	512 820	53,90	163 864	17,22	84 433	8,87	42 898	4,51
АП Косово и Метохија	32 801	78,99	1 131	2,72	909	2,19	1 794	4,32
Град Београд	403 019	44,03	220 585	24,10	115 730	12,64	57 993	6,34
Барајево	8 208	61,60	1 271	9,54	1 711	12,84	601	4,51
Вождовац	37 920	41,81	23 707	26,14	10 989	12,12	6 261	6,90
Врачар	10 301	28,09	14 519	39,59	4 009	10,93	3 258	8,88
Гроцка	22 147	57,73	4 931	12,85	4 530	11,81	1 902	4,96
Звездара	33 479	39,38	24 341	28,63	10 572	12,43	5 893	6,93
Земун	42 254	47,36	19 321	21,66	10 038	11,25	4 946	5,54
Лазаревац	16 943	49,81	5 624	16,53	4 747	13,95	1 995	5,86
Младеновац	14 442	49,54	1 457	5,00	10 849	37,22	568	1,95
Нови Београд	47 361	37,55	38 071	30,19	14 463	11,47	9 469	7,51
Обреновац	21 491	57,42	5 440	14,54	4 319	11,54	1 732	4,63
Палилула	41 977	45,94	21 778	23,83	10 528	11,52	5 212	5,70
Раковица	27 993	46,17	13 712	22,62	7 278	12,00	3 780	6,23
Савски Венац	7 657	32,95	8 035	34,58	2 505	10,78	1 947	8,38
Сопот	5 649	58,99	696	7,27	2 027	21,17	257	2,68
Стари Град	8 537	27,51	12 004	38,69	3 503	11,29	2 849	9,18
Чукарица	43 078	44,51	22 879	23,64	11 455	11,83	6 448	6,66
Сурчин	13 582	60,12	2 799	12,39	2 207	9,77	875	3,87
Севернобачки округ	42 363	52,75	16 542	20,60	6 228	7,76	3 542	4,41
Бачка Топола	7 035	56,51	2 230	17,91	672	5,40	488	3,92
Мали Иђош	3 208	64,39	672	13,49	283	5,68	214	4,30
Суботица	32 120	51,08	13 640	21,69	5 273	8,39	2 840	4,52
Средњобанатски округ	44 072	52,76	13 190	15,79	7 913	9,47	3 626	4,34
Житиште	4 192	57,39	782	10,71	452	6,19	315	4,31
Зрењанин	26 601	49,82	9 824	18,40	5 802	10,87	2 445	4,58
Нова Црња	3 452	63,29	507	9,30	296	5,43	259	4,75
Нови Бечеј	6 622	57,80	1 413	12,33	881	7,69	378	3,30
Сечањ	3 205	54,11	664	11,21	482	8,14	229	3,87
Севернобанатски округ	36 644	56,48	13 400	20,65	3 595	5,54	2 517	3,88
Ада	3 180	49,43	1 704	26,49	323	5,02	266	4,13
Кањижа	5 164	53,18	2 969	30,58	244	2,51	330	3,40
Киkinда	18 633	60,46	4 350	14,11	2 236	7,26	1 264	4,10
Нови Кнежевац	3 744	68,04	585	10,63	262	4,76	171	3,11
Сента	2 947	38,48	3 156	41,21	336	4,39	333	4,35
Чока	2 976	62,55	636	13,37	194	4,08	153	3,22
Јужнобанатски округ	79 020	53,64	25 229	17,13	14 013	9,51	7 244	4,92
Алибунар	5 867	56,87	1 717	16,64	573	5,55	596	5,78
Бела Црква	5 825	60,48	920	9,55	584	6,06	320	3,32
Вршац	13 656	52,36	4 915	18,85	2 181	8,36	1 528	5,86
Ковачица	5 764	50,92	2 013	17,78	1 107	9,78	494	4,36
Ковин	9 582	58,86	2 185	13,42	1 309	8,04	913	5,61
Опово	3 456	67,37	454	8,85	426	8,30	145	2,83
Панчево	31 643	50,14	12 318	19,52	7 418	11,75	2 983	4,73
Пландиште	3 227	59,30	707	12,99	415	7,63	265	4,87

4. Преглед добијених гласова кандидата – по општинама (наставак)

Део1

	Александар Вучић – Коалиција СНС, СПС, СДПС, ЈС-ПУПС, ПС, СПО, ССБК, СВМ		Саша Јанковић – Група грађана „За Србију без страха“		Лука Максимовић – Група грађана Љубиша Прелетачевић Бели, Бели - Само јако		Вук Јерemiћ – Група грађана „Морамо боље“	
	број	%	број	%	број	%	број	%
Западнобачки округ	53 746	56,98	13 189	13,98	7 824	8,30	3 961	4,20
Апатин	9 798	62,60	1 580	10,09	1 105	7,06	602	3,85
Кула	11 951	57,37	2 826	13,57	1 983	9,52	718	3,45
Оџаци	9 512	60,91	1 798	11,51	958	6,13	739	4,73
Сомбор	22 485	53,26	6 985	16,54	3 778	8,95	1 902	4,51
Јужнобачки округ	159 691	49,66	63 838	19,85	30 506	9,49	15 227	4,74
Бач	4 087	56,73	744	10,33	647	8,98	257	3,57
Бачка Паланка	16 156	58,30	3 399	12,26	2 178	7,86	1 327	4,79
Бачки Петровац	2 961	48,43	936	15,31	589	9,63	375	6,13
Беочин	5 635	65,33	871	10,10	638	7,40	245	2,84
Бечеј	10 027	58,09	2 869	16,62	1 065	6,17	654	3,79
Жабаљ	7 496	63,65	923	7,84	933	7,92	343	2,91
Град Нови Сад	82 638	44,14	45 928	24,53	19 623	10,48	9 634	5,15
Србобран	4 278	52,48	1 390	17,05	685	8,40	438	5,37
Сремски Карловци	2 403	50,91	826	17,50	512	10,85	166	3,52
Темерин	7 562	56,41	1 809	13,49	1 105	8,24	600	4,48
Тител	4 535	60,28	809	10,75	530	7,05	283	3,76
Врбас	11 913	54,45	3 334	15,24	2 001	9,15	905	4,14
Сремски округ	97 284	60,98	18 476	11,58	14 354	9,00	6 781	4,25
Инђија	15 997	64,21	2 597	10,42	2 234	8,97	833	3,34
Ириг	3 278	61,17	585	10,92	426	7,95	221	4,12
Пећинци	7 515	68,84	964	8,83	690	6,32	393	3,60
Рума	15 948	59,92	3 122	11,73	2 532	9,51	1 116	4,19
Сремска Митровица	25 556	59,27	5 328	12,36	4 151	9,63	2 013	4,67
Стара Пазова	18 399	58,35	4 067	12,90	3 028	9,60	1 442	4,57
Шид	10 591	61,98	1 813	10,61	1 293	7,57	763	4,47
Мачвански округ	87 990	60,71	16 475	11,37	10 514	7,25	12 356	8,53
Богатић	7 922	64,83	1 022	8,36	1 065	8,72	572	4,68
Владимирци	5 199	63,04	516	6,26	626	7,59	837	10,15
Коцељева	6 501	79,35	362	4,42	304	3,71	259	3,16
Крупањ	5 691	71,38	637	7,99	326	4,09	423	5,31
Лозница	22 337	61,56	5 666	15,61	2 559	7,05	1 395	3,84
Љубовија	4 931	68,25	512	7,09	368	5,09	354	4,90
Мали Зворник	4 610	67,34	711	10,39	348	5,08	257	3,75
Шабац	30 799	53,16	7 049	12,17	4 918	8,49	8 259	14,25
Колубарски округ	48 317	56,92	12 493	14,72	8 050	9,48	4 414	5,20
Ваљево	22 754	51,43	8 129	18,37	4 890	11,05	2 355	5,32
Лајковац	4 236	54,96	1 037	13,45	838	10,87	422	5,47
Љиг	3 504	58,29	659	10,96	539	8,97	315	5,24
Мионица	5 092	66,61	769	10,06	458	5,99	343	4,49
Осечина	3 255	62,01	693	13,20	311	5,92	247	4,71
Уб	9 476	67,55	1 206	8,60	1 014	7,23	732	5,22
Подунавски округ	56 653	61,40	10 291	11,15	9 909	10,74	5 181	5,62
Велика Плана	12 595	65,64	1 594	8,31	1 885	9,82	985	5,13
Смедерево	31 427	60,77	6 749	13,05	4 796	9,27	3 040	5,88
Смедеревска Паланка	12 631	59,12	1 948	9,12	3 228	15,11	1 156	5,41

4. Преглед добијених гласова кандидата – по општинама (наставка)

Део1

	Александар Вучић – Коалиција СНС, СПС, СДПС, ЈС-ПУПС, ПС, СПО, ССБК, СВМ		Саша Јанковић – Група грађана „За Србију без страха“		Лука Максимовић – Група грађана Љубиша Прелетачевић Бели, Бели - Само јако		Вук Јерemiћ – Група грађана „Морамо боље“	
	број	%	број	%	број	%	број	%
Браничевски округ	62 322	64,93	10 722	11,17	7 659	7,98	5 897	6,14
Град Пожаревац	22 808	56,73	6 748	16,78	3 956	9,84	2 347	5,84
Пожаревац	18 721	56,11	5 539	16,60	3 431	10,28	2 038	6,11
Костолац	4 087	59,73	1 209	17,67	525	7,67	309	4,52
Велико Градиште	5 284	63,50	693	8,33	818	9,83	506	6,08
Голубац	3 294	68,78	454	9,48	316	6,60	238	4,97
Жабари	3 695	68,62	366	6,80	391	7,26	418	7,76
Жагубица	5 589	79,33	260	3,69	215	3,05	424	6,02
Кучево	6 213	73,45	692	8,18	476	5,63	476	5,63
Мало Црниће	3 367	64,60	399	7,66	367	7,04	456	8,75
Петровац	12 072	72,88	1 110	6,70	1 120	6,76	1 032	6,23
Шумадијски округ	77 684	55,33	19 553	13,93	17 797	12,68	9 268	6,60
Аранђеловац	12 306	57,49	2 240	10,46	3 028	14,15	1 080	5,05
Баточина	4 246	65,98	389	6,05	690	10,72	395	6,14
Кнић	3 951	63,69	442	7,13	547	8,82	445	7,17
Крагујевац	43 963	51,38	15 021	17,56	11 052	12,92	5 981	6,99
Рача	4 077	67,19	349	5,75	493	8,12	463	7,63
Топола	6 786	62,32	818	7,51	1 551	14,24	674	6,19
Лапово	2 355	61,33	294	7,66	436	11,35	230	5,99
Поморавски округ	62 286	62,59	10 875	10,93	10 115	10,16	5 501	5,53
Деспотовац	7 916	68,69	1 013	8,79	777	6,74	752	6,53
Параћин	15 159	63,79	2 770	11,66	2 336	9,83	1 050	4,42
Рековац	3 606	65,50	440	7,99	497	9,03	424	7,70
Јагодина	18 258	57,28	4 074	12,78	3 899	12,23	1 830	5,74
Свилајнац	7 646	63,71	1 003	8,36	1 210	10,08	745	6,21
Ђуприја	9 701	65,37	1 575	10,61	1 396	9,41	700	4,72
Борски округ	36 742	57,77	9 442	14,85	4 847	7,62	5 042	7,93
Бор	12 524	48,49	4 904	18,99	2 378	9,21	2 549	9,87
Кладово	7 775	69,43	1 162	10,38	634	5,66	563	5,03
Мајданпек	5 307	55,34	1 425	14,86	826	8,61	848	8,84
Неготин	11 136	65,58	1 951	11,49	1 009	5,94	1 082	6,37
Зајечарски округ	30 884	57,95	6 993	13,12	4 960	9,31	3 411	6,40
Бољевац	3 695	62,19	480	8,08	450	7,57	454	7,64
Зајечар	13 708	51,38	4 301	16,12	2 833	10,62	2 027	7,60
Књажевац	8 377	66,46	1 353	10,73	919	7,29	513	4,07
Сокобања	5 104	63,29	859	10,65	758	9,40	417	5,17
Златиборски округ	80 179	56,17	17 185	12,04	7 165	5,02	5 342	3,74
Град Ужице	19 485	48,46	6 373	15,85	2 622	6,52	1 652	4,11
Ужице	17 572	48,00	5 908	16,14	2 369	6,47	1 519	4,15
Севојно	1 913	53,07	465	12,90	253	7,02	133	3,69
Ариље	4 834	54,05	712	7,96	665	7,44	416	4,65
Бајина Башта	7 980	62,88	1 196	9,42	791	6,23	561	4,42
Косјерић	2 764	47,98	737	12,79	327	5,68	268	4,65
Нова Варош	4 617	53,46	1 132	13,11	241	2,79	615	7,12
Пожега	7 950	56,70	1 592	11,35	1 201	8,57	522	3,72
Прибој	7 517	62,01	1 567	12,93	382	3,15	424	3,50
Пријеполје	9 458	65,51	1 684	11,66	469	3,25	552	3,82
Сјеница	13 017	77,96	1 833	10,98	214	1,28	209	1,25
Чајетина	2 557	27,75	359	3,90	253	2,75	123	1,33
Моравички округ	54 830	55,05	12 428	12,48	9 322	9,36	7 657	7,69
Горњи Милановац	12 095	55,72	2 854	13,15	2 443	11,25	1 367	6,30
Ивањица	8 439	63,95	1 442	10,93	685	5,19	785	5,95
Лучани	5 814	61,50	863	9,13	555	5,87	575	6,08
Чачак	28 482	51,56	7 269	13,16	5 639	10,21	4 930	8,92

4. Преглед добијених гласова кандидата – по општинама (наставак)

Део1

	Александар Вучић – Коалиција СНС, СПС, СДПС, ЈС-ПУПС, ПС, СПО, ССБК, СВМ		Саша Јанковић – Група грађана „За Србију без страха“		Лука Максимовић – Група грађана Љубиша Прелетачевић Бели, Бели - Само јако		Вук Јерemiћ – Група грађана „Морамо боље“	
	број	%	број	%	број	%	број	%
Рашки округ	89 851	64,49	18 561	13,32	8 252	5,92	6 534	4,69
Врњачка Бања	9 730	64,59	1 475	9,79	1 154	7,66	935	6,21
Краљево	31 667	55,07	8 372	14,56	5 207	9,05	4 030	7,01
Нови Пазар	29 396	73,56	5 657	14,16	925	2,31	618	1,55
Рашка	8 742	67,11	1 290	9,90	709	5,44	528	4,05
Тутин	10 316	74,93	1 767	12,84	257	1,87	423	3,07
Расински округ	72 770	62,49	11 689	10,04	10 700	9,19	8 019	6,89
Александровац	7 719	62,78	1 070	8,70	940	7,64	893	7,26
Брус	4 615	63,43	602	8,27	500	6,87	718	9,87
Варварин	5 695	66,64	544	6,37	819	9,58	593	6,94
Крушевац	39 603	62,34	7 385	11,62	6 080	9,57	3 589	5,65
Трстеник	12 233	60,67	1 675	8,31	1 920	9,52	1 916	9,50
Ћићевац	2 905	62,58	413	8,90	441	9,50	310	6,68
Нишавски округ	99 797	56,61	26 959	15,29	16 843	9,55	10 726	6,08
<i>Град Ниш</i>	<i>63 145</i>	<i>50,83</i>	<i>23 260</i>	<i>18,72</i>	<i>13 625</i>	<i>10,97</i>	<i>8 514</i>	<i>6,85</i>
Медијана	18 903	42,77	11 177	25,29	5 155	11,66	3 503	7,93
Нишка Бања	4 248	62,88	713	10,55	647	9,58	332	4,91
Палилула	18 257	53,72	5 724	16,84	3 539	10,41	2 173	6,39
Пантелеј	13 138	52,00	4 318	17,09	2 918	11,55	1 673	6,62
Црвени Крст	8 599	61,36	1 328	9,48	1 366	9,75	833	5,94
Алексинац	13 409	64,77	2 159	10,43	1 483	7,16	999	4,83
Гацин Хан	2 897	70,37	202	4,91	197	4,79	201	4,88
Доњевац	8 064	78,80	431	4,21	442	4,32	262	2,56
Мерошина	5 404	74,46	299	4,12	288	3,97	325	4,48
Ражањ	2 371	69,43	216	6,33	212	6,21	171	5,01
Сврљиг	4 507	70,97	392	6,17	596	9,38	254	4,00
Топлички округ	31 605	70,67	3 774	8,44	2 454	5,49	2 096	4,69
Блаце	4 517	69,48	706	10,86	301	4,63	294	4,52
Житорађа	6 655	80,99	314	3,82	374	4,55	298	3,63
Куршумлија	5 849	68,45	604	7,07	458	5,36	350	4,10
Прокупље	14 584	67,97	2 150	10,02	1 321	6,16	1 154	5,38
Пиротски округ	31 811	68,48	4 307	9,27	2 901	6,25	2 741	5,90
Бабушница	4 324	69,92	524	8,47	317	5,13	290	4,69
Бела Паланка	5 979	77,93	317	4,13	283	3,69	423	5,51
Димитровград	3 919	64,21	562	9,21	377	6,18	532	8,72
Пирот	17 589	66,39	2 904	10,96	1 924	7,26	1 496	5,65
Јабланички округ	72 871	68,69	9 637	9,08	6 726	6,34	5 429	5,12
Бојник	3 774	72,72	260	5,01	155	2,99	381	7,34
Власотинце	10 638	72,42	799	5,44	984	6,70	800	5,45
Лебане	8 153	76,97	599	5,65	461	4,35	388	3,66
Лесковац	47 106	66,15	7 728	10,85	4 955	6,96	3 676	5,16
Медвеђа	2 372	68,65	226	6,54	153	4,43	168	4,86
Црна Трава	828	87,43	25	2,64	18	1,90	16	1,69
Пчињски округ	59 804	72,86	6 500	7,92	3 899	4,75	3 577	4,36
Град Врање	28 730	69,06	4 231	10,17	2 401	5,77	1 876	4,51
Врање	24 959	67,83	4 028	10,95	2 210	6,01	1 645	4,47
Врањска бања	3 771	78,50	203	4,23	191	3,98	231	4,81
Босилеград	3 986	81,46	255	5,21	160	3,27	185	3,78
Бујановац	5 718	74,40	231	3,01	307	3,99	634	8,25
Владичин Хан	7 777	74,05	692	6,59	428	4,08	402	3,83
Прешево	2 040	82,26	62	2,50	63	2,54	37	1,49
Сурдулица	8 032	72,52	991	8,95	503	4,54	385	3,48
Трговиште	3 521	91,62	38	0,99	37	0,96	58	1,51

4. Преглед добијених гласова кандидата – по општинама (наставак)

Део1

	Александар Вучић – Коалиција СНС, СПС, СДПС, ЈС-ПУПС, ПС, СПО, ССБК, СВМ		Саша Јанковић – Група грађана „За Србију без страха“		Лука Максимовић – Група грађана Љубиша Прелетачевић Бели, Бели - Само јако		Вук Јерemiћ – Група грађана „Морамо боље“	
	број	%	број	%	број	%	број	%
Косовски округ	9 838	83,34	185	1,57	205	1,74	305	2,58
Косово Поље	731	81,58	19	2,12	21	2,34	14	1,56
Липљан	1 980	85,75	20	0,87	45	1,95	77	3,33
Обилић	778	84,57	6	0,65	7	0,76	28	3,04
Приштина	2 447	81,46	50	1,66	45	1,50	96	3,20
Штрпце	3 902	83,47	90	1,93	87	1,86	90	1,93
Пећи округ	749	79,68	41	4,36	13	1,38	31	3,30
Пећ	749	79,68	41	4,36	13	1,38	31	3,30
Призренски округ	1 118	90,16	14	1,13	6	0,48	37	2,98
Ораховац	149	84,66	2	1,14	2	1,14	5	2,84
Гора	969	91,07	12	1,13	4	0,38	32	3,01
Косовско-митровачки округ	14 071	73,19	718	3,73	549	2,86	1 181	6,14
Вучитрн	716	83,16	6	0,70	13	1,51	17	1,97
Зубин поток	2 110	73,14	61	2,11	68	2,36	124	4,30
Лепосавић	5 258	75,05	300	4,28	239	3,41	411	5,87
Косовска Митровица	3 507	69,94	244	4,87	134	2,67	371	7,40
Звечан	2 480	71,72	107	3,09	95	2,75	258	7,46
Косовско-поморавски округ	7 025	84,48	173	2,08	136	1,64	240	2,89
Витина	718	80,49	9	1,01	9	1,01	48	5,38
Ѓилане	2 654	82,78	126	3,93	51	1,59	105	3,28
Косовска Каменица	3 004	86,32	33	0,95	69	1,98	77	2,21
Ново брдо	649	87,94	5	0,68	7	0,95	10	1,36
Иностранство	2 783	29,22	4 064	42,68	923	9,69	638	6,70
Аустрија	167	20,93	403	50,50	81	10,15	54	6,77
Белгија	42	17,72	119	50,21	36	15,19	22	9,28
Босна и Херцеговина	535	68,24	93	11,86	25	3,19	40	5,10
Велика Британија	19	5,62	241	71,30	24	7,10	27	7,99
Грчка	35	18,82	83	44,62	29	15,59	13	6,99
Италија	87	21,43	212	52,22	30	7,39	38	9,36
Јужноафричка Република	28	35,90	17	21,79	5	6,41	6	7,69
Канада	15	7,11	101	47,87	27	12,80	14	6,64
Катар	2	2,25	50	56,18	20	22,47	7	7,87
Кина	18	13,85	74	56,92	15	11,54	13	10,00
Либан	26	26,26	17	17,17	19	19,19	7	7,07
Македонија	70	52,24	22	16,42	10	7,46	9	6,72
Малта	6	5,17	52	44,83	31	26,72	6	5,17
Мађарска	15	11,54	82	63,08	9	6,92	11	8,46
Немачка	390	27,31	680	47,62	118	8,26	76	5,32
Норвешка	15	6,79	119	53,85	48	21,72	18	8,14
Пољска	11	13,10	44	52,38	10	11,90	7	8,33
Румунија	31	19,38	77	48,13	24	15,00	14	8,75
Руска Федерација	38	18,91	69	34,33	30	14,93	18	8,96
Сједињене Америчке Државе	59	9,92	347	58,32	63	10,59	59	9,92
Словачка Република	11	9,09	69	57,02	28	23,14	5	4,13
Словенија	55	26,44	109	52,40	13	6,25	11	5,29
Турска	35	44,87	28	35,90	6	7,69	3	3,85
Уједињени Арапски Емирати	12	8,76	92	67,15	13	9,49	5	3,65
Финска	3	3,75	46	57,50	12	15,00	7	8,75
Француска	154	30,08	207	40,43	46	8,98	49	9,57
Холандија	21	8,43	155	62,25	34	13,65	20	8,03
Хрватска	71	73,96	3	3,13	4	4,17	7	7,29
Црна Гора	421	70,99	79	13,32	30	5,06	14	2,36
Чешка Република	94	31,65	130	43,77	35	11,78	14	4,71
Швајцарска	279	43,94	190	29,92	40	6,30	38	5,98
Шведска	18	19,57	54	58,70	8	8,70	6	6,52
Заводи за извршење заводских санкција	4 969	64,78	200	2,61	390	5,08	162	2,11

4. Преглед добијених гласова кандидата – по општинама (наставак)

Део2

	др Војислав Шешељ – Српска радикална странка		Бошко Обрадовић – Српски покрет Двери		Саша Радуловић – Група грађана „Доста је било“		Милан Стаматовић – Група грађана „За здраву Србију - Милан Стаматовић“	
	број	%	број	%	број	%	број	%
РЕПУБЛИКА СРБИЈА	163 802	4,48	83 523	2,29	51 651	1,41	42 193	1,15
Централна Србија	110 127	4,17	64 228	2,43	33 820	1,28	37 916	1,43
АП Војводина	48 759	5,12	18 089	1,90	17 382	1,83	4 070	0,43
АП Косово и Метохија	2 974	7,16	871	2,10	120	0,29	139	0,33
Град Београд	39 272	4,29	20 878	2,28	14 129	1,54	8 292	0,91
Барајево	651	4,89	261	1,96	124	0,93	108	0,81
Вождовац	3 623	3,99	2 230	2,46	1 512	1,67	868	0,96
Врачар	1 023	2,79	748	2,04	812	2,21	303	0,83
Гроцка	1 977	5,15	904	2,36	406	1,06	311	0,81
Звездара	3 121	3,67	1 977	2,33	1 473	1,73	800	0,94
Земун	5 555	6,23	1 741	1,95	1 383	1,55	705	0,79
Лазаревац	1 450	4,26	1 210	3,56	424	1,25	369	1,08
Младеновац	716	2,46	330	1,13	173	0,59	136	0,47
Нови Београд	4 897	3,88	2 523	2,00	2 286	1,81	1 211	0,96
Обреновац	1 738	4,64	910	2,43	389	1,04	276	0,74
Палилула	4 115	4,50	2 175	2,38	1 327	1,45	845	0,92
Раковица	2 519	4,15	1 588	2,62	890	1,47	601	0,99
Савски Венац	815	3,51	496	2,13	501	2,16	238	1,02
Сопот	417	4,35	163	1,70	60	0,63	69	0,72
Стари Град	1 036	3,34	601	1,94	657	2,12	278	0,90
Чукарица	4 145	4,28	2 488	2,57	1 479	1,53	977	1,01
Сурчин	1 474	6,52	533	2,36	233	1,03	197	0,87
Севернобачки округ	2 490	3,10	907	1,13	1 758	2,19	280	0,35
Бачка Топола	490	3,94	156	1,25	241	1,94	63	0,51
Мали Иђош	145	2,91	57	1,14	63	1,26	21	0,42
Суботица	1 855	2,95	694	1,10	1 454	2,31	196	0,31
Средњобанатски округ	4 097	4,91	1 834	2,20	1 506	1,80	304	0,36
Житиште	457	6,26	192	2,63	99	1,36	23	0,31
Зрењанин	2 252	4,22	1 106	2,07	1 046	1,96	213	0,40
Нова Црња	331	6,07	193	3,54	53	0,97	19	0,35
Нови Бечеј	745	6,50	238	2,08	223	1,95	28	0,24
Сечањ	312	5,27	105	1,77	85	1,44	21	0,35
Севернобанатски округ	2 117	3,26	823	1,27	1 248	1,92	263	0,41
Ада	90	1,40	41	0,64	296	4,60	22	0,34
Кањижа	114	1,17	65	0,67	134	1,38	24	0,25
Киkinда	1 379	4,47	490	1,59	493	1,60	155	0,50
Нови Кнежевац	225	4,09	108	1,96	91	1,65	28	0,51
Сента	101	1,32	59	0,77	162	2,12	24	0,31
Чока	208	4,37	60	1,26	72	1,51	10	0,21
Јужнобанатски округ	6 006	4,08	3 474	2,36	2 380	1,62	705	0,48
Алибунар	429	4,16	217	2,10	114	1,10	90	0,87
Бела Црква	275	2,86	177	1,84	129	1,34	32	0,33
Вршац	969	3,72	599	2,30	522	2,00	107	0,41
Ковачица	252	2,23	158	1,40	221	1,95	38	0,34
Ковин	768	4,72	422	2,59	189	1,16	82	0,50
Опово	226	4,41	108	2,11	39	0,76	28	0,55
Панчево	2 866	4,54	1 710	2,71	1 059	1,68	318	0,50
Пландиште	221	4,06	83	1,53	107	1,97	10	0,18

4. Преглед добијених гласова кандидата – по општинама (наставак)

Део2

	др Војислав Шешељ – Српска радикална странка		Бошко Обрадовић – Српски покрет Двери		Саша Радуловић – Група грађана „Доста је било“		Милан Стаматовић – Група грађана „За здраву Србију - Милан Стаматовић“	
	број	%	број	%	број	%	број	%
Западнобачки округ	5 491	5,82	1 829	1,94	1 761	1,87	398	0,42
Апатин	797	5,09	294	1,88	338	2,16	52	0,33
Кула	1 130	5,42	456	2,19	331	1,59	109	0,52
Оџаци	1 194	7,65	285	1,83	232	1,49	34	0,22
Сомбор	2 370	5,61	794	1,88	860	2,04	203	0,48
Јужнобачки округ	19 193	5,97	6 013	1,87	6 816	2,12	1 477	0,46
Бач	535	7,43	102	1,42	95	1,32	20	0,28
Бачка Паланка	1 894	6,83	565	2,04	463	1,67	126	0,45
Бачки Петровац	177	2,89	72	1,18	197	3,22	23	0,38
Беочин	485	5,62	147	1,70	119	1,38	31	0,36
Бечеј	619	3,59	205	1,19	481	2,79	44	0,25
Жабаљ	930	7,90	274	2,33	158	1,34	31	0,26
Град Нови Сад	10 695	5,71	3 392	1,81	4 307	2,30	938	0,50
Србобран	512	6,28	104	1,28	96	1,18	47	0,58
Сремски Карловци	346	7,33	139	2,94	80	1,69	13	0,28
Темерин	940	7,01	294	2,19	225	1,68	54	0,40
Тител	701	9,32	143	1,90	104	1,38	25	0,33
Врбас	1 359	6,21	576	2,63	491	2,24	125	0,57
Сремски округ	9 365	5,87	3 209	2,01	1 913	1,20	643	0,40
Инђија	1 421	5,70	477	1,91	210	0,84	100	0,40
Ириг	350	6,53	68	1,27	89	1,66	17	0,32
Пећинци	619	5,67	302	2,77	79	0,72	28	0,26
Рума	1 595	5,99	528	1,98	455	1,71	109	0,41
Сремска Митровица	2 285	5,30	896	2,08	473	1,10	158	0,37
Стара Пазова	1 982	6,29	648	2,06	440	1,40	160	0,51
Шид	1 113	6,51	290	1,70	167	0,98	71	0,42
Мачвански округ	7 185	4,96	3 360	2,32	1 328	0,92	818	0,56
Богатић	788	6,45	317	2,59	159	1,30	42	0,34
Владимирци	464	5,63	193	2,34	43	0,52	39	0,47
Коцељева	285	3,48	201	2,45	31	0,38	20	0,24
Крупањ	435	5,46	130	1,63	52	0,65	17	0,21
Лозница	1 688	4,65	902	2,49	361	0,99	215	0,59
Љубовија	570	7,89	149	2,06	43	0,60	73	1,01
Мали Зворник	454	6,63	127	1,86	54	0,79	32	0,47
Шабац	2 501	4,32	1 341	2,31	585	1,01	380	0,66
Колубарски округ	3 812	4,49	2 431	2,86	930	1,10	858	1,01
Ваљево	1 971	4,46	1 220	2,76	598	1,35	511	1,16
Лајковац	348	4,51	219	2,84	62	0,80	109	1,41
Љиг	253	4,21	337	5,61	85	1,41	58	0,96
Мионица	402	5,26	227	2,97	46	0,60	58	0,76
Осечина	271	5,16	111	2,11	39	0,74	46	0,88
Уб	567	4,04	317	2,26	100	0,71	76	0,54
Подунавски округ	3 374	3,66	2 024	2,19	1 054	1,14	576	0,62
Велика Плана	721	3,76	356	1,86	210	1,09	82	0,43
Смедерево	1 898	3,67	1 252	2,42	653	1,26	326	0,63
Смедеревска Паланка	755	3,53	416	1,95	191	0,89	168	0,79

4. Преглед добијених гласова кандидата – по општинама (наставак)

Део2

	др Војислав Шешељ – Српска радикална странка		Бошко Обрадовић – Српски покрет Двери		Саша Радуловић – Група грађана „Доста је било“		Милан Стаматовић – Група грађана „За здраву Србију - Милан Стаматовић“	
	број	%	број	%	број	%	број	%
Браничевски округ	3 393	3,54	1 960	2,04	902	0,94	390	0,41
Град Пожаревац	1 514	3,77	920	2,29	477	1,19	211	0,52
Пожаревац	1 266	3,79	781	2,34	420	1,26	185	0,55
Костолац	248	3,62	139	2,03	57	0,83	26	0,38
Велико Градиште	407	4,89	194	2,33	130	1,56	43	0,52
Голубац	186	3,88	82	1,71	27	0,56	23	0,48
Жабари	163	3,03	95	1,76	50	0,93	35	0,65
Жагубица	218	3,09	149	2,11	35	0,50	10	0,14
Кучево	224	2,65	82	0,97	47	0,56	23	0,27
Мало Црниће	280	5,37	156	2,99	34	0,65	15	0,29
Петровац	401	2,42	282	1,70	102	0,62	30	0,18
Шумадијски округ	5 809	4,14	2 941	2,09	1 702	1,21	1 171	0,83
Аранђеловац	1 142	5,33	461	2,15	217	1,01	153	0,71
Баточина	264	4,10	102	1,59	60	0,93	31	0,48
Кнић	261	4,21	151	2,43	56	0,90	126	2,03
Крагујевац	3 242	3,79	1 831	2,14	1 171	1,37	760	0,89
Рача	227	3,74	106	1,75	94	1,55	25	0,41
Топола	405	3,72	230	2,11	71	0,65	53	0,49
Лапово	268	6,98	60	1,56	33	0,86	23	0,60
Поморавски округ	3 695	3,71	2 096	2,11	1 034	1,04	588	0,59
Деспотовац	386	3,35	274	2,38	74	0,64	33	0,29
Параћин	873	3,67	522	2,20	291	1,22	161	0,68
Рековац	158	2,87	83	1,51	19	0,35	34	0,62
Јагодина	1 360	4,27	642	2,01	378	1,19	207	0,65
Свилајнац	406	3,38	261	2,17	101	0,84	61	0,51
Ђуприја	512	3,45	314	2,12	171	1,15	92	0,62
Борски округ	2 406	3,78	1 774	2,79	992	1,56	329	0,52
Бор	1 000	3,87	897	3,47	492	1,90	192	0,74
Кладово	403	3,60	176	1,57	119	1,06	42	0,38
Мајданпек	422	4,40	276	2,88	111	1,16	38	0,40
Неготин	581	3,42	425	2,50	270	1,59	57	0,34
Зајечарски округ	2 483	4,66	1 514	2,84	938	1,76	282	0,53
Бољевац	292	4,91	252	4,24	85	1,43	33	0,56
Зајечар	1 316	4,93	767	2,87	579	2,17	158	0,59
Књажевац	525	4,17	315	2,50	191	1,52	43	0,34
Сокобања	350	4,34	180	2,23	83	1,03	48	0,60
Златиборски округ	5 264	3,69	3 165	2,22	1 193	0,84	18 606	13,04
Град Ужице	1 209	3,01	629	1,56	426	1,06	6 856	17,05
Ужице	1 098	3,00	577	1,58	381	1,04	6 315	17,25
Севојно	111	3,08	52	1,44	45	1,25	541	15,01
Ариље	389	4,35	179	2,00	73	0,82	1 468	16,42
Бајина Башта	560	4,41	314	2,47	94	0,74	846	6,67
Косјерић	222	3,85	236	4,10	47	0,82	864	15,00
Нова Варош	337	3,90	396	4,58	107	1,24	973	11,27
Пожега	575	4,10	476	3,39	98	0,70	1 224	8,73
Прибој	547	4,51	171	1,41	95	0,78	667	5,50
Пријеполје	765	5,30	584	4,05	90	0,62	160	1,11
Сјеница	516	3,09	84	0,50	120	0,72	28	0,17
Чајетина	144	1,56	96	1,04	43	0,47	5 520	59,90
Моравички округ	3 654	3,67	5 856	5,88	988	0,99	2 111	2,12
Горњи Милановац	830	3,82	818	3,77	189	0,87	395	1,82
Ивањица	555	4,21	467	3,54	138	1,05	409	3,10
Лучани	450	4,76	583	6,17	84	0,89	281	2,97
Чачак	1 819	3,29	3 988	7,22	577	1,04	1 026	1,86

4. Преглед добијених гласова кандидата – по општинама (наставак)

Део2

	др Војислав Шешељ – Српска радикална странка		Бошко Обрадовић – Српски покрет Двери		Саша Радуловић – Група грађана „Доста је било“		Милан Стаматовић – Група грађана „За здраву Србију - Милан Стаматовић“	
	број	%	број	%	број	%	број	%
Рашки округ	4 997	3,59	3 086	2,21	1 218	0,87	1 350	0,97
Врњачка Бања	573	3,80	415	2,75	142	0,94	177	1,17
Краљево	2 487	4,32	2 207	3,84	741	1,29	1 046	1,82
Нови Пазар	1 210	3,03	178	0,45	143	0,36	34	0,09
Рашка	667	5,12	245	1,88	163	1,25	85	0,65
Тутин	60	0,44	41	0,30	29	0,21	8	0,06
Расински округ	4 532	3,89	3 005	2,58	1 211	1,04	690	0,59
Александровац	518	4,21	550	4,47	84	0,68	60	0,49
Брус	353	4,85	140	1,92	63	0,87	27	0,37
Варварин	325	3,80	188	2,20	116	1,36	24	0,28
Крушевац	2 221	3,50	1 514	2,38	738	1,16	351	0,55
Трстеник	904	4,48	485	2,41	156	0,77	191	0,95
Ћићевац	211	4,55	128	2,76	54	1,16	37	0,80
Нишавски округ	8 107	4,60	4 426	2,51	3 013	1,71	922	0,52
<i>Град Ниш</i>	<i>5 291</i>	<i>4,26</i>	<i>3 343</i>	<i>2,69</i>	<i>2 484</i>	<i>2,00</i>	<i>738</i>	<i>0,59</i>
Медијана	1 524	3,45	1 146	2,59	1 049	2,37	286	0,65
Нишка Бања	337	4,99	178	2,63	83	1,23	37	0,55
Палилула	1 523	4,48	940	2,77	610	1,79	193	0,57
Пантелеј	1 075	4,25	706	2,79	505	2,00	153	0,61
Црвени Крст	832	5,94	373	2,66	237	1,69	69	0,49
Алексинац	964	4,66	491	2,37	296	1,43	94	0,45
Гацин Хан	302	7,34	42	1,02	32	0,78	13	0,32
Доњевац	509	4,97	219	2,14	60	0,59	9	0,09
Мерошина	577	7,95	151	2,08	36	0,50	18	0,25
Ражањ	195	5,71	82	2,40	49	1,43	12	0,35
Сврљиг	269	4,24	98	1,54	56	0,88	38	0,60
Топлички округ	1 993	4,46	833	1,86	470	1,05	211	0,47
Блаце	267	4,11	85	1,31	73	1,12	23	0,35
Житорађа	241	2,93	148	1,80	34	0,41	8	0,10
Куршумлија	623	7,29	208	2,43	91	1,06	87	1,02
Прокупље	862	4,02	392	1,83	272	1,27	93	0,43
Пиротски округ	1 918	4,13	898	1,93	538	1,16	157	0,34
Бабушница	326	5,27	112	1,81	82	1,33	39	0,63
Бела Паланка	379	4,94	68	0,89	29	0,38	20	0,26
Димитровград	265	4,34	101	1,65	71	1,16	17	0,28
Пирот	948	3,58	617	2,33	356	1,34	81	0,31
Јабланички округ	4 650	4,38	2 474	2,33	1 322	1,25	362	0,34
Бојник	282	5,43	86	1,66	120	2,31	11	0,21
Власотинце	714	4,86	267	1,82	159	1,08	29	0,20
Лебане	379	3,58	192	1,81	91	0,86	21	0,20
Лесковац	3 076	4,32	1 825	2,56	861	1,21	288	0,40
Медвеђа	167	4,83	98	2,84	88	2,55	11	0,32
Црна Трава	32	3,38	6	0,63	3	0,32	2	0,21
Пчињски округ	3 583	4,37	1 507	1,84	858	1,05	203	0,25
Град Врање	1 678	4,03	924	2,22	567	1,36	133	0,32
Врање	1 498	4,07	861	2,34	520	1,41	122	0,33
Врањска бања	180	3,75	63	1,31	47	0,98	11	0,23
Босилеград	130	2,66	28	0,57	29	0,59	7	0,14
Бујановац	329	4,28	153	1,99	57	0,74	15	0,20
Владичин Хан	572	5,45	189	1,80	128	1,22	24	0,23
Прешево	134	5,40	36	1,45	8	0,32	4	0,16
Сурдулица	667	6,02	151	1,36	58	0,52	20	0,18
Трговиште	73	1,90	26	0,68	11	0,29	0	0,00

4. Преглед добијених гласова кандидата – по општинама (наставак)

Део2

	др Војислав Шешељ – Српска радикална странка		Бошко Обрадовић – Српски покрет Двери		Саша Радуловић – Група грађана „Доста је било“		Милан Стаматовић – Група грађана „За здраву Србију - Милан Стаматовић“	
	број	%	број	%	број	%	број	%
Косовски округ	816	6,91	199	1,69	33	0,28	27	0,23
Косово Поље	64	7,14	29	3,24	2	0,22	0	0,00
Липљан	123	5,33	23	1,00	4	0,17	6	0,26
Обилић	47	5,11	30	3,26	0	0,00	1	0,11
Приштина	230	7,66	52	1,73	20	0,67	11	0,37
Штрпце	352	7,53	65	1,39	7	0,15	9	0,19
Пећи округ	65	6,91	15	1,60	1	0,11	5	0,53
Пећ	65	6,91	15	1,60	1	0,11	5	0,53
Призренски округ	30	2,42	8	0,65	1	0,08	0	0,00
Ораховац	11	6,25	2	1,14	1	0,57	0	0,00
Гора	19	1,79	6	0,56	0	0,00	0	0,00
Косовско-митровачки округ	1 553	8,08	575	2,99	64	0,33	92	0,48
Вучитрн	72	8,36	13	1,51	7	0,81	1	0,12
Зубин поток	318	11,02	118	4,09	4	0,14	20	0,69
Лепосавић	451	6,44	190	2,71	18	0,26	21	0,30
Косовска Митровица	396	7,90	153	3,05	20	0,40	33	0,66
Звечан	316	9,14	101	2,92	15	0,43	17	0,49
Косовско-поморавски округ	510	6,13	74	0,89	21	0,25	15	0,18
Витина	77	8,63	17	1,91	1	0,11	1	0,11
Гњилане	197	6,14	19	0,59	4	0,12	8	0,25
Косовска Каменица	193	5,55	31	0,89	16	0,46	1	0,03
Ново брдо	43	5,83	7	0,95	0	0,00	5	0,68
Иностранство	346	3,63	272	2,86	302	3,17	44	0,46
Аустрија	17	2,13	30	3,76	34	4,26	2	0,25
Белгија	3	1,27	1	0,42	8	3,38	1	0,42
Босна и Херцеговина	60	7,65	13	1,66	2	0,26	1	0,13
Велика Британија	5	1,48	4	1,18	13	3,85	1	0,30
Грчка	7	3,76	6	3,23	4	2,15	2	1,08
Италија	11	2,71	12	2,96	9	2,22	5	1,23
Јужноафричка Република	4	5,13	14	17,95	1	1,28	0	0,00
Канада	10	4,74	21	9,95	15	7,11	5	2,37
Катар	2	2,25	1	1,12	7	7,87	0	0,00
Кина	0	0,00	4	3,08	1	0,77	0	0,00
Либан	8	8,08	13	13,13	0	0,00	1	1,01
Македонија	11	8,21	3	2,24	4	2,99	1	0,75
Малта	7	6,03	7	6,03	4	3,45	1	0,86
Мађарска	1	0,77	8	6,15	3	2,31	1	0,77
Немачка	64	4,48	20	1,40	56	3,92	2	0,14
Норвешка	1	0,45	2	0,90	13	5,88	1	0,45
Пољска	5	5,95	2	2,38	3	3,57	1	1,19
Румунија	2	1,25	7	4,38	3	1,88	0	0,00
Руска Федерација	7	3,48	15	7,46	10	4,98	11	5,47
Сједињене Америчке Државе	11	1,85	12	2,02	29	4,87	3	0,50
Словачка Република	2	1,65	1	0,83	3	2,48	0	0,00
Словенија	5	2,40	7	3,37	4	1,92	0	0,00
Турска	0	0,00	3	3,85	0	0,00	0	0,00
Уједињени Арапски Емирати	1	0,73	6	4,38	8	5,84	0	0,00
Финска	3	3,75	3	3,75	4	5,00	0	0,00
Француска	27	5,27	8	1,56	13	2,54	1	0,20
Холандија	0	0,00	8	3,21	9	3,61	0	0,00
Хрватска	9	9,38	0	0,00	0	0,00	1	1,04
Црна Гора	23	3,88	12	2,02	5	0,84	2	0,34
Чешка Република	8	2,69	4	1,35	8	2,69	0	0,00
Швајцарска	32	5,04	24	3,78	24	3,78	1	0,16
Шведска	0	0,00	1	1,09	5	5,43	0	0,00
Заводи за извршење заводских санкција	1 596	20,81	63	0,82	27	0,35	24	0,31

4. Преглед добијених гласова кандидата – по општинама (наставак)

Део3

	Ненад Чанак – Лига социјалдемократа Војводине		проф. др Александар Поповић – Демократска странка Србије		Мирослав Паровић – Народни слободарски покрет	
	број	%	број	%	број	%
РЕПУБЛИКА СРБИЈА	41 070	1,12	38 167	1,04	11 540	0,32
Централна Србија	10 582	0,40	31 442	1,19	6 718	0,25
АП Војводина	30 379	3,19	6 453	0,68	4 759	0,50
АП Косово и Метохија	33	0,08	174	0,42	30	0,07
Град Београд	2 879	0,31	16 186	1,77	2 776	0,30
Барајево	24	0,18	92	0,69	19	0,14
Вождовац	246	0,27	1 828	2,02	281	0,31
Врачар	142	0,39	967	2,64	104	0,28
Гроцка	92	0,24	474	1,24	109	0,28
Звездара	240	0,28	1 673	1,97	264	0,31
Земун	375	0,42	1 244	1,39	260	0,29
Лазаревац	69	0,20	449	1,32	102	0,30
Младеновац	26	0,09	103	0,35	24	0,08
Нови Београд	500	0,40	3 044	2,41	454	0,36
Обреновац	94	0,25	311	0,83	103	0,28
Палилула	307	0,34	1 462	1,60	297	0,33
Раковица	175	0,29	971	1,60	186	0,31
Савски Венац	106	0,46	554	2,38	79	0,34
Сопот	21	0,22	51	0,53	26	0,27
Стари Град	139	0,45	893	2,88	93	0,30
Чукарица	250	0,26	1 884	1,95	317	0,33
Сурчин	73	0,32	186	0,82	58	0,26
Севернобачки округ	3 925	4,89	359	0,45	254	0,32
Бачка Топола	679	5,45	63	0,51	39	0,31
Мали Иђош	140	2,81	12	0,24	18	0,36
Суботица	3 106	4,94	284	0,45	197	0,31
Средњобанатски округ	4 088	4,89	645	0,77	766	0,92
Житиште	420	5,75	162	2,22	23	0,31
Зрењанин	2 676	5,01	409	0,77	252	0,47
Нова Црња	164	3,01	14	0,26	22	0,40
Нови Бечеј	592	5,17	33	0,29	37	0,32
Сечањ	236	3,98	27	0,46	432	7,29
Севернобанатски округ	2 320	3,58	291	0,45	195	0,30
Ада	298	4,63	23	0,36	28	0,44
Кањижа	387	3,99	25	0,26	32	0,33
Киkinда	970	3,15	157	0,51	77	0,25
Нови Кнежевац	116	2,11	34	0,62	18	0,33
Сента	299	3,90	41	0,54	21	0,27
Чока	250	5,25	11	0,23	19	0,40
Јужнобанатски округ	4 700	3,19	957	0,65	925	0,63
Алибунар	436	4,23	83	0,80	24	0,23
Бела Црква	604	6,27	88	0,91	515	5,35
Вршац	900	3,45	132	0,51	89	0,34
Ковачица	951	8,40	68	0,60	26	0,23
Ковин	387	2,38	82	0,50	36	0,22
Опово	137	2,67	11	0,21	17	0,33
Панчево	1 057	1,67	464	0,74	194	0,31
Пландиште	228	4,19	29	0,53	24	0,44

4. Преглед добијених гласова кандидата – по општинама (наставак)

Део3

	Ненад Чанак – Лига социјалдемократата Војводине		проф. др Александар Поповић – Демократска странка Србије		Мирослав Паровић – Народни слободарски покрет	
	број	%	број	%	број	%
Западнобачки округ	2 849	3,02	617	0,65	808	0,86
Апатин	433	2,77	59	0,38	188	1,20
Кула	703	3,37	98	0,47	96	0,46
Оџаци	289	1,85	169	1,08	124	0,79
Сомбор	1 424	3,37	291	0,69	400	0,95
Јужнобачки округ	9 340	2,90	2 412	0,75	1 356	0,42
Бач	546	7,58	20	0,28	11	0,15
Бачка Паланка	747	2,70	210	0,76	125	0,45
Бачки Петровац	591	9,67	43	0,70	28	0,46
Беочин	194	2,25	30	0,35	25	0,29
Бечеј	741	4,29	61	0,35	49	0,28
Жабалъ	354	3,01	39	0,33	28	0,24
Град Нови Сад	4 687	2,50	1 713	0,92	825	0,44
Србобран	307	3,77	38	0,47	31	0,38
Сремски Карловци	120	2,54	29	0,61	20	0,42
Темерин	365	2,72	81	0,60	106	0,79
Тител	162	2,15	56	0,74	18	0,24
Врбас	526	2,40	92	0,42	90	0,41
Сремски округ	3 157	1,98	1 172	0,73	455	0,29
Инђија	367	1,47	174	0,70	80	0,32
Ириг	182	3,40	24	0,45	25	0,47
Пећинци	66	0,60	47	0,43	23	0,21
Рума	518	1,95	226	0,85	62	0,23
Сремска Митровица	941	2,18	394	0,91	115	0,27
Стара Пазова	523	1,66	226	0,72	114	0,36
Шид	560	3,28	81	0,47	36	0,21
Мачвански округ	305	0,21	1 255	0,87	352	0,24
Богатић	21	0,17	74	0,61	30	0,25
Владимирци	18	0,22	80	0,97	25	0,30
Коцељева	9	0,11	37	0,45	4	0,05
Крупањ	8	0,10	83	1,04	5	0,06
Лозница	74	0,20	336	0,93	72	0,20
Љубовија	15	0,21	32	0,44	22	0,30
Мали Зворник	19	0,28	76	1,11	14	0,20
Шабац	141	0,24	537	0,93	180	0,31
Колубарски округ	209	0,25	1 061	1,25	197	0,23
Ваљево	122	0,28	486	1,10	107	0,24
Лајковац	22	0,29	188	2,44	15	0,19
Љиг	13	0,22	70	1,16	25	0,42
Мионица	8	0,10	40	0,52	9	0,12
Осечина	14	0,27	90	1,71	13	0,25
Уб	30	0,21	187	1,33	28	0,20
Подунавски округ	245	0,27	1 056	1,14	393	0,43
Велика Плана	61	0,32	321	1,67	39	0,20
Смедерево	146	0,28	480	0,93	164	0,32
Смедеревска Паланка	38	0,18	255	1,19	190	0,89

4. Преглед добијених гласова кандидата – по општинама (наставак)

Део3

	Ненад Чанак – Лига социјалдемократа Војводине		проф. др Александар Поповић – Демократска странка Србије		Мирослав Паровић – Народни слободарски покрет	
	број	%	број	%	број	%
Браничевски округ	279	0,29	540	0,56	210	0,22
Град Пожаревац	135	0,34	257	0,64	117	0,29
Пожаревац	106	0,32	207	0,62	87	0,26
Костолац	29	0,42	50	0,73	30	0,44
Велико Градиште	27	0,32	58	0,70	12	0,14
Голубац	11	0,23	35	0,73	16	0,33
Жабари	14	0,26	48	0,89	3	0,06
Жагубица	11	0,16	17	0,24	11	0,16
Кучево	26	0,31	40	0,47	12	0,14
Мало Црниће	14	0,27	21	0,40	5	0,10
Петровац	41	0,25	64	0,39	34	0,21
Шумадијски округ	375	0,27	1 304	0,93	425	0,30
Аранђеловац	38	0,18	302	1,41	55	0,26
Баточина	13	0,20	40	0,62	75	1,17
Кнић	15	0,24	46	0,74	30	0,48
Крагујевац	265	0,31	762	0,89	217	0,25
Рача	14	0,23	65	1,07	8	0,13
Топола	18	0,17	56	0,51	30	0,28
Лапово	12	0,31	33	0,86	10	0,26
Поморавски округ	269	0,27	970	0,97	215	0,22
Деспотовац	22	0,19	58	0,50	26	0,23
Параћин	47	0,20	152	0,64	44	0,19
Рековац	8	0,15	71	1,29	8	0,15
Јагодина	107	0,34	360	1,13	71	0,22
Свилајнац	38	0,32	257	2,14	26	0,22
Ђуприја	47	0,32	72	0,49	40	0,27
Борски округ	301	0,47	470	0,74	143	0,22
Бор	128	0,50	257	1,00	73	0,28
Кладово	41	0,37	72	0,64	22	0,20
Мајданпек	41	0,43	55	0,57	25	0,26
Неготин	91	0,54	86	0,51	23	0,14
Зајечарски округ	295	0,55	408	0,77	136	0,26
Бољевац	32	0,54	52	0,88	5	0,08
Зајечар	192	0,72	219	0,82	85	0,32
Књажевац	45	0,36	69	0,55	25	0,20
Сокобања	26	0,32	68	0,84	21	0,26
Златиборски округ	1 412	0,99	1 288	0,90	181	0,13
Град Ужице	80	0,20	397	0,99	76	0,19
Ужице	72	0,20	366	1,00	70	0,19
Севојно	8	0,22	31	0,86	6	0,17
Ариље	13	0,15	49	0,55	12	0,13
Бајина Башта	19	0,15	109	0,86	22	0,17
Косјерић	12	0,21	178	3,09	8	0,14
Нова Варош	63	0,73	62	0,72	2	0,02
Пожега	32	0,23	108	0,77	22	0,16
Прибој	402	3,32	165	1,36	12	0,10
Пријеполје	338	2,34	115	0,80	16	0,11
Сјеница	448	2,68	78	0,47	2	0,01
Чајетина	5	0,05	27	0,29	9	0,10
Моравички округ	241	0,24	692	0,69	183	0,18
Горњи Милановац	70	0,32	159	0,73	54	0,25
Ивањица	14	0,11	90	0,68	19	0,14
Лучани	27	0,29	58	0,61	19	0,20
Чачак	130	0,24	385	0,70	91	0,16

4. Преглед добијених гласова кандидата – по општинама (наставак)

Део3

	Ненад Чанак – Лига социјалдемократата Војводине		проф. др Александар Поповић – Демократска странка Србије		Мирослав Паровић – Народни слободарски покрет	
	број	%	број	%	број	%
Рашки округ	2 159	1,55	1 189	0,85	243	0,17
Врњачка Бања	38	0,25	145	0,96	35	0,23
Краљево	122	0,21	594	1,03	164	0,29
Нови Пазар	1 288	3,22	82	0,21	15	0,04
Рашка	23	0,18	343	2,63	22	0,17
Тутин	688	5,00	25	0,18	7	0,05
Расински округ	275	0,24	1 166	1,00	258	0,22
Александровац	22	0,18	173	1,41	27	0,22
Брус	18	0,25	100	1,37	15	0,21
Варварин	8	0,09	47	0,55	14	0,16
Крушевац	171	0,27	687	1,08	136	0,21
Трстеник	46	0,23	124	0,62	51	0,25
Ћићевац	10	0,22	35	0,75	15	0,32
Нишавски округ	636	0,36	1 882	1,07	484	0,27
Град Ниш	505	0,41	1 316	1,06	326	0,26
Медијана	199	0,45	568	1,29	129	0,29
Нишка Бања	20	0,30	39	0,58	17	0,25
Палилула	123	0,36	360	1,06	90	0,26
Пантелеј	119	0,47	256	1,01	58	0,23
Црвени Крст	44	0,31	93	0,66	32	0,23
Алексинац	61	0,29	287	1,39	109	0,53
Гацин Хан	9	0,22	153	3,72	7	0,17
Доњевац	18	0,18	31	0,30	17	0,17
Мерошина	5	0,07	41	0,56	7	0,10
Ражањ	14	0,41	33	0,97	10	0,29
Сврљиг	24	0,38	21	0,33	8	0,13
Топлички округ	99	0,22	482	1,08	84	0,19
Блаце	13	0,20	130	2,00	9	0,14
Житорађа	10	0,12	21	0,26	11	0,13
Куршумлија	13	0,15	127	1,49	7	0,08
Прокупље	63	0,29	204	0,95	57	0,27
Пиротски округ	158	0,34	225	0,48	108	0,23
Бабушница	14	0,23	51	0,82	11	0,18
Бела Паланка	8	0,10	19	0,25	16	0,21
Димитровград	58	0,95	45	0,74	14	0,23
Пирот	78	0,29	110	0,42	67	0,25
Јабланички округ	246	0,23	748	0,71	196	0,18
Бојник	5	0,10	19	0,37	11	0,21
Власотинце	26	0,18	88	0,60	21	0,14
Лебане	5	0,05	160	1,51	14	0,13
Лесковац	138	0,19	464	0,65	138	0,19
Медвеђа	69	2,00	13	0,38	12	0,35
Црна Трава	3	0,32	4	0,42	0	0,00
Пчињски округ	199	0,24	520	0,63	134	0,16
Град Врање	88	0,21	254	0,61	66	0,16
Врање	84	0,23	213	0,58	58	0,16
Врањска бања	4	0,08	41	0,85	8	0,17
Босилеград	27	0,55	4	0,08	9	0,18
Бујановац	11	0,14	94	1,22	10	0,13
Владичин Хан	10	0,10	125	1,19	21	0,20
Прешево	48	1,94	5	0,20	5	0,20
Сурдулица	15	0,14	28	0,25	21	0,19
Трговиште	0	0,00	10	0,26	2	0,05

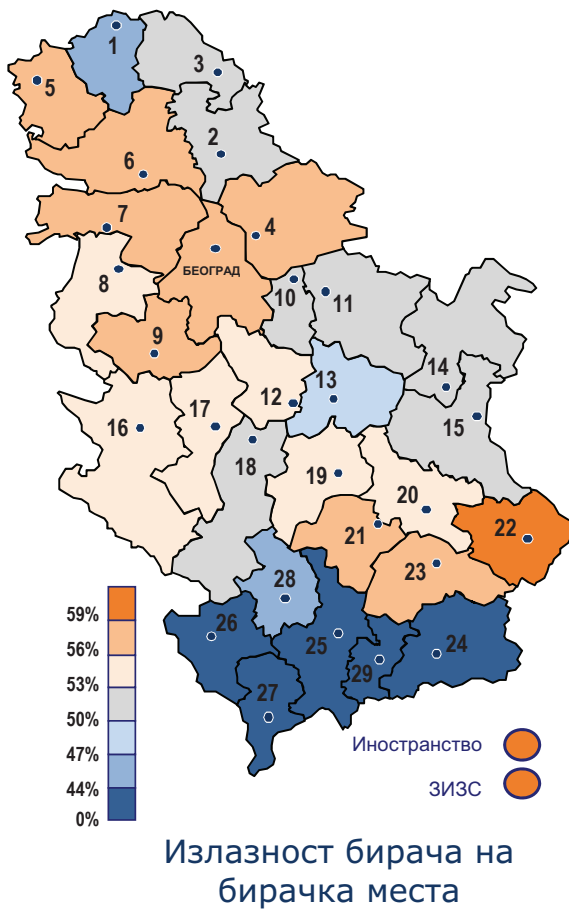
4. Преглед добијених гласова кандидата – по општинама (наставак)

Део3

	Ненад Чанак – Лига социјалдемократата Војводине		проф. др Александар Поповић – Демократска странка Србије		Мирослав Паровић – Народни слободарски покрет	
	број	%	број	%	број	%
Косовски округ	2	0,02	37	0,31	9	0,08
Косово Поље	1	0,11	6	0,67	1	0,11
Липљан	0	0,00	7	0,30	2	0,09
Обилић	0	0,00	2	0,22	1	0,11
Приштина	1	0,03	8	0,27	2	0,07
Штрпце	0	0,00	14	0,30	3	0,06
Пећи округ	0	0,00	3	0,32	0	0,00
Пећ	0	0,00	3	0,32	0	0,00
Призренски округ	2	0,16	1	0,08	3	0,24
Ораховац	0	0,00	0	0,00	0	0,00
Гора	2	0,19	1	0,09	3	0,28
Косовско-митровачки округ	26	0,14	111	0,58	14	0,07
Вучитрн	1	0,12	7	0,81	1	0,12
Зубин поток	1	0,03	16	0,55	2	0,07
Лепосавић	3	0,04	24	0,34	6	0,09
Косовска Митровица	17	0,34	47	0,94	2	0,04
Звечан	4	0,12	17	0,49	3	0,09
Косовско-поморавски округ	3	0,04	22	0,26	4	0,05
Витина	1	0,11	2	0,22	1	0,11
Гњилане	1	0,03	8	0,25	1	0,03
Косовска Каменица	1	0,03	12	0,34	2	0,06
Ново брдо	0	0,00	0	0,00	0	0,00
Иностранство	27	0,28	77	0,81	13	0,14
Аустрија	2	0,25	1	0,13	3	0,38
Белгија	0	0,00	1	0,42	0	0,00
Босна и Херцеговина	3	0,38	8	1,02	3	0,38
Велика Британија	0	0,00	4	1,18	0	0,00
Грчка	0	0,00	2	1,08	1	0,54
Италија	0	0,00	2	0,49	0	0,00
Јужноафричка Република	0	0,00	3	3,85	0	0,00
Канада	1	0,47	2	0,95	0	0,00
Катар	0	0,00	0	0,00	0	0,00
Кина	0	0,00	4	3,08	0	0,00
Либан	2	2,02	2	2,02	0	0,00
Македонија	0	0,00	2	1,49	0	0,00
Малта	1	0,86	0	0,00	0	0,00
Мађарска	0	0,00	0	0,00	0	0,00
Немачка	8	0,56	11	0,77	3	0,21
Норвешка	0	0,00	2	0,90	0	0,00
Пољска	0	0,00	1	1,19	0	0,00
Румунија	1	0,63	1	0,63	0	0,00
Руска Федерација	0	0,00	2	1,00	0	0,00
Сједињене Америчке Државе	1	0,17	9	1,51	1	0,17
Словачка Република	2	1,65	0	0,00	0	0,00
Словенија	1	0,48	2	0,96	0	0,00
Турска	1	1,28	1	1,28	1	1,28
Уједињени Арапски Емирати	0	0,00	0	0,00	0	0,00
Финска	1	1,25	1	1,25	0	0,00
Француска	0	0,00	4	0,78	0	0,00
Холандија	0	0,00	1	0,40	0	0,00
Хрватска	0	0,00	0	0,00	0	0,00
Црна Гора	2	0,34	3	0,51	0	0,00
Чешка Република	0	0,00	3	1,01	0	0,00
Швајцарска	1	0,16	5	0,79	1	0,16
Шведска	0	0,00	0	0,00	0	0,00
Заводи за извршење заводских санкција	49	0,64	21	0,27	20	0,26

Графички прикази резултата избора

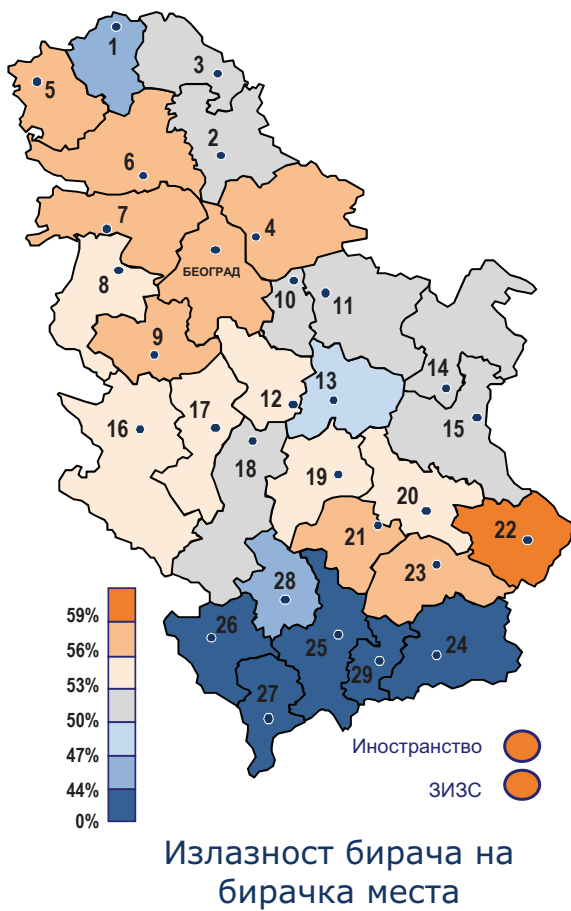
Република Србија



Обрађено бирачких места	100,00%
Гласало	3 654 014
Гласало %	54,34%

Кандидат	Број гласова	%
6. Александар Вучић	2 012 788	55,08
1. Саша Јанковић	597 728	16,36
5. Лука Максимовић	344 498	9,43
2. Вук Јеремић	206 676	5,66
8. др Војислав Шешељ	163 802	4,48
7. Бошко Обрадовић	83 523	2,29
4. Саша Радуловић	51 651	1,41
10. Милан Стаматовић	42 193	1,15
11. Ненад Чанак	41 070	1,12
9. проф. др Александар Поповић	38 167	1,04
3. Мирослав Паровић	11 540	0,32

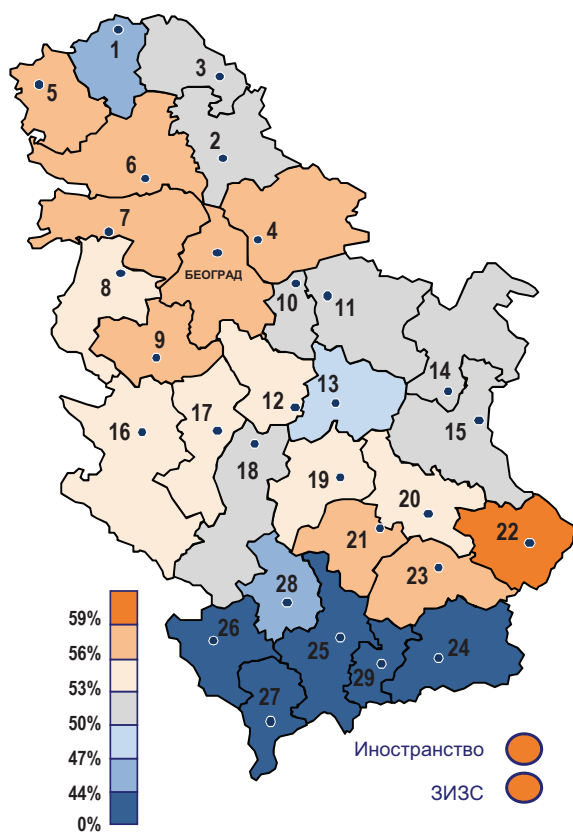
Бирачи који су гласали



Република Србија	54,34%
Централна Србија	54,25%
АП Војводина	55,23%
АП Косово и Метохија	39,19%

Округ	%	Округ	%
0 Град Београд	56,49%	15 Зајечарски	50,76%
1 Северно-бачки	46,86%	16 Златиборски	55,94%
2 Средње-банатски	52,08%	17 Моравички	55,40%
3 Северно-банатски	50,33%	18 Рашки	51,90%
4 Јужно-банатски	56,17%	19 Расински	55,40%
5 Западно-бачки	57,34%	20 Нишавски	53,06%
6 Јужно-бачки	57,00%	21 Топлички	58,08%
7 Сремски	58,88%	22 Пиротски	60,26%
8 Мачвански	53,82%	23 Јабланички	57,54%
9 Колубарски	57,95%	24 Пчињски	41,09%
10 Подунавски	51,20%	25 Косовски	36,44%
11 Браничевски	51,62%	26 Пећи	27,32%
12 Шумадијски	55,13%	27 Призренски	14,88%
13 Поморавски	48,77%	28 Косовско-митровачки	45,50%
14 Борски	51,28%	29 Косовско-поморавски	42,57%
Иностранство	82,17%	ЗИЗС	82,23%

Централна Србија

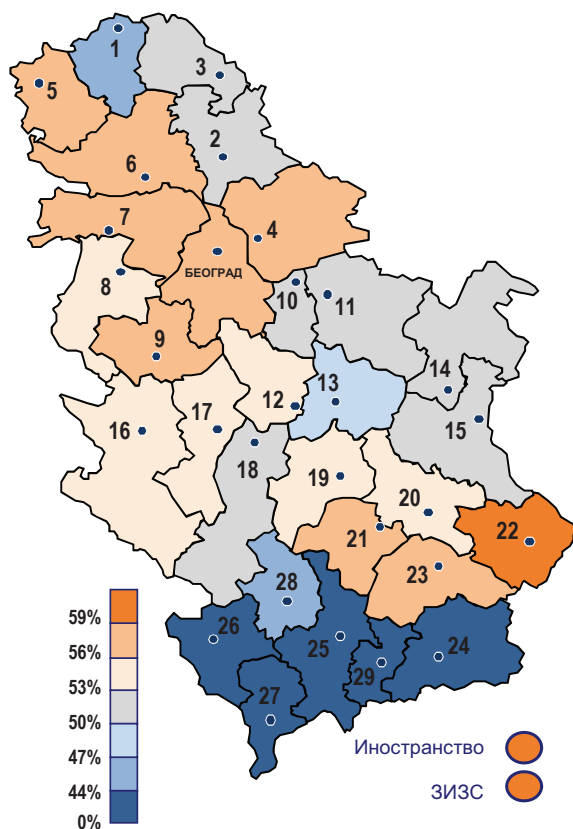


Изразност бирача на бирачка места

Обрађено бирачких места	100,00%
Гласало	2 643 837
Гласало %	54,25%

Кандидат	Број гласова	%
6. Александар Вучић	1 459 415	55,20
1. Саша Јанковић	428 469	16,21
5. Лука Максимовић	257 843	9,75
2. Вук Јерemiћ	161 184	6,10
8. др Војислав Шешељ	110 127	4,17
7. Бошко Обрадовић	64 228	2,43
10. Милан Стаматовић	37 916	1,43
4. Саша Радуловић	33 820	1,28
9. проф. др Александар Поповић	31 442	1,19
11. Ненад Чанак	10 582	0,40
3. Мирослав Паровић	6 718	0,25

АП Војводина

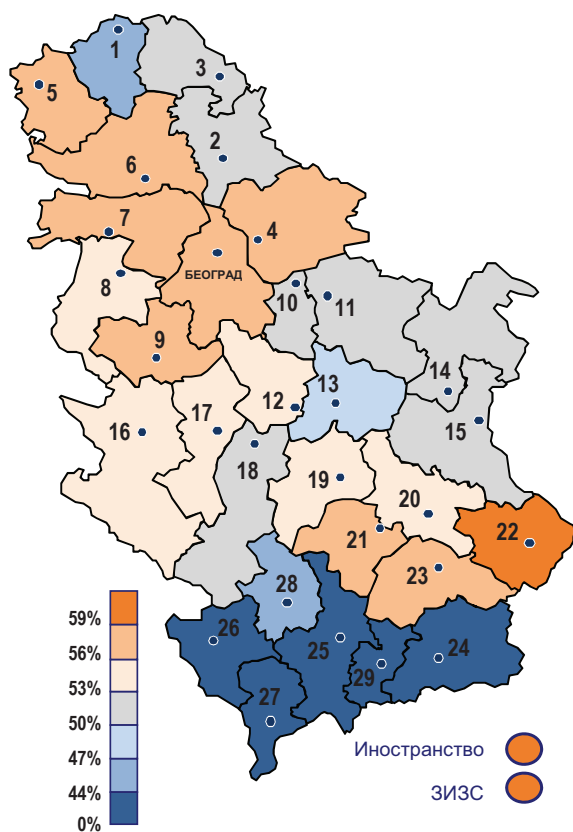


Изразност бирача на бирачка места

Обрађено бирачких места	100,00%
Гласало	951 459
Гласало %	55,23%

Кандидат	Број гласова	%
6. Александар Вучић	512 820	53,90
1. Саша Јанковић	163 864	17,22
5. Лука Максимовић	84 433	8,87
8. др Војислав Шешељ	48 759	5,12
2. Вук Јерemiћ	42 898	4,51
11. Ненад Чанак	30 379	3,19
7. Бошко Обрадовић	18 089	1,90
4. Саша Радуловић	17 382	1,83
9. проф. др Александар Поповић	6 453	0,68
3. Мирослав Паровић	4 759	0,50
10. Милан Стаматовић	4 070	0,43

АП Косово и Метохија

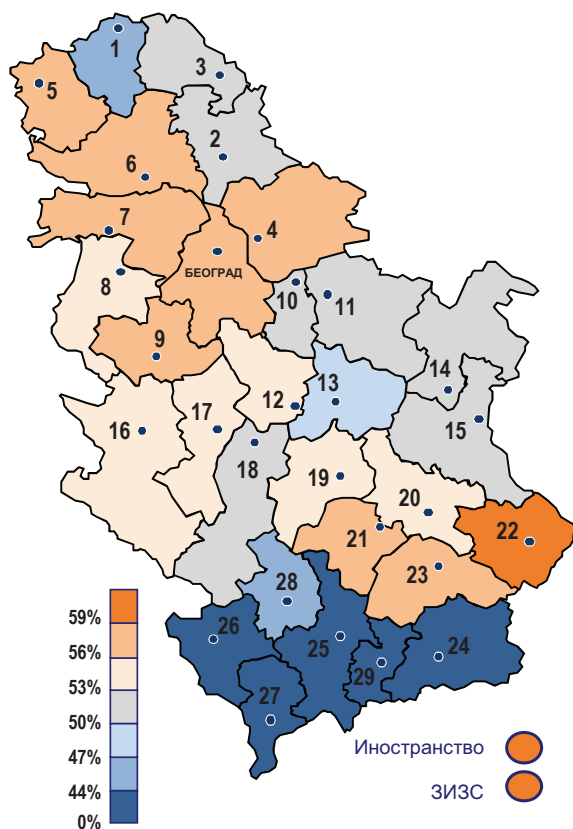


Излазност бирача на бирачка места

Обрађено бирачких места	100,00%
Гласало	41 524
Гласало %	39,19%

Кандидат	Број гласова	%
6. Александар Вучић	32 801	78,99
8. др Војислав Шешељ	2 974	7,16
2. Вук Јерemiћ	1 794	4,32
1. Саша Јанковић	1 131	2,72
5. Лука Максимовић	909	2,19
7. Бошко Обрадовић	871	2,10
9. проф. др Александар Поповић	174	0,42
10. Милан Стаматовић	139	0,33
4. Саша Радуловић	120	0,29
11. Ненад Чанак	33	0,08
3. Мирослав Паровић	30	0,07

Град Београд

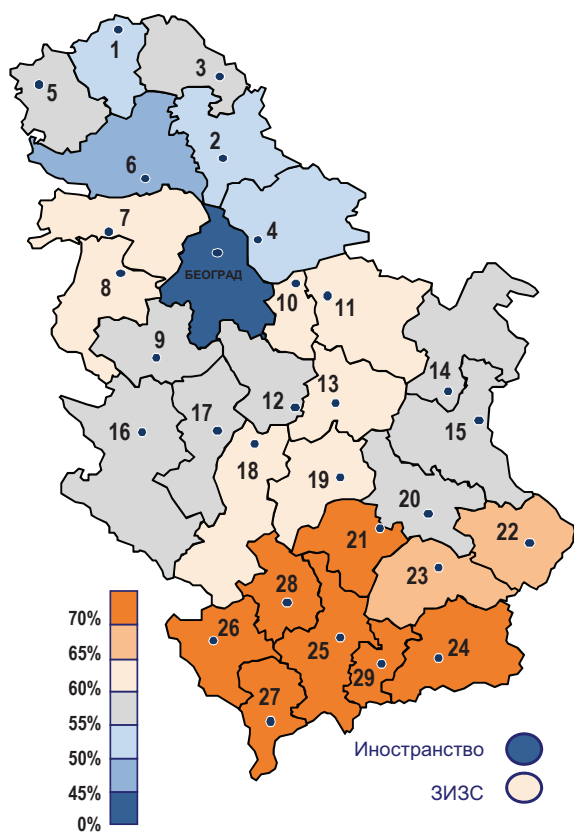


Излазност бирача на бирачка места

Обрађено бирачких места	100,00%
Гласало	915 231
Гласало %	56,49%

Кандидат	Број гласова	%
6. Александар Вучић	403 019	44,03
1. Саша Јанковић	220 585	24,10
5. Лука Максимовић	115 730	12,64
2. Вук Јерemiћ	57 993	6,34
8. др Војислав Шешељ	39 272	4,29
7. Бошко Обрадовић	20 878	2,28
9. проф. др Александар Поповић	16 186	1,77
4. Саша Радуловић	14 129	1,54
10. Милан Стаматовић	8 292	0,91
11. Ненад Чанак	2 879	0,31
3. Мирослав Паровић	2 776	0,30

6. Александар Вучић, % гласова

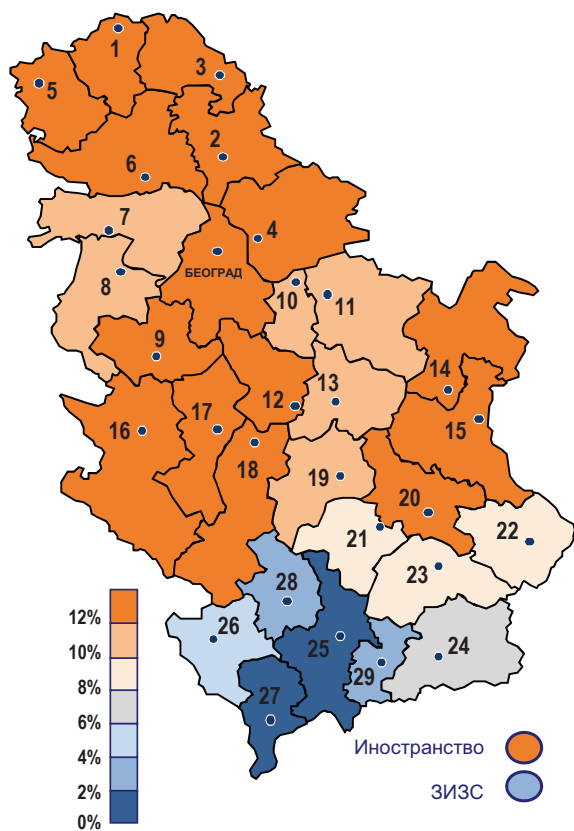


Резултат кандидата

Република Србија	55,08
Централна Србија	55,20
АП Војводина	53,90
АП Косово и Метохија	78,99

Округ	%	Округ	%
0 Град Београд	44,03	15 Зајечарски	57,95
1 Северно-бачки	52,75	16 Златиборски	56,17
2 Средње-банатски	52,76	17 Моравички	55,05
3 Северно-банатски	56,48	18 Рашки	64,49
4 Јужно-банатски	53,64	19 Расински	62,49
5 Западно-бачки	56,98	20 Нишавски	56,61
6 Јужно-бачки	49,66	21 Топлички	70,67
7 Сремски	60,98	22 Пиротски	68,48
8 Мачвански	60,71	23 Јабланички	68,69
9 Колубарски	56,92	24 Пчињски	72,86
10 Подунавски	61,40	25 Косовски	83,34
11 Браничевски	64,93	26 Пећки	79,68
12 Шумадијски	55,33	27 Призренски	90,16
13 Поморавски	62,59	28 Косовско-митровачки	73,19
14 Борски	57,77	29 Косовско-поморавски	84,48
Иностранство	29,22	ЗИЗС	64,78

1. Саша Јанковић, % гласова

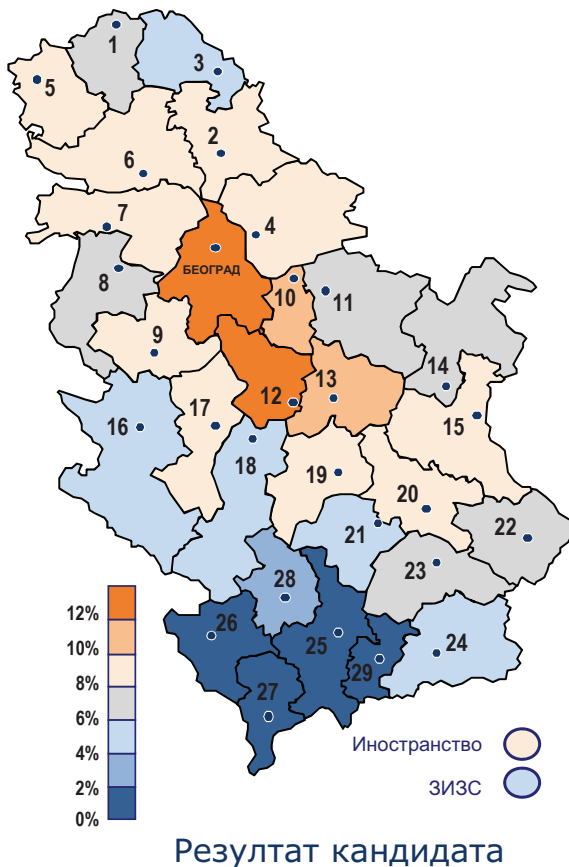


Резултат кандидата

Република Србија	16,36
Централна Србија	16,21
АП Војводина	17,22
АП Косово и Метохија	2,72

Округ	%	Округ	%
0 Град Београд	24,10	15 Зајечарски	13,12
1 Северно-бачки	20,60	16 Златиборски	12,04
2 Средње-банатски	15,79	17 Моравички	12,48
3 Северно-банатски	20,65	18 Рашки	13,32
4 Јужно-банатски	17,13	19 Расински	10,04
5 Западно-бачки	13,98	20 Нишавски	15,29
6 Јужно-бачки	19,85	21 Топлички	8,44
7 Сремски	11,58	22 Пиротски	9,27
8 Мачвански	11,37	23 Јабланички	9,08
9 Колубарски	14,72	24 Пчињски	7,92
10 Подунавски	11,15	25 Косовски	1,57
11 Браничевски	11,17	26 Пећки	4,36
12 Шумадијски	13,93	27 Призренски	1,13
13 Поморавски	10,93	28 Косовско-митровачки	3,73
14 Борски	14,85	29 Косовско-поморавски	2,08
Иностранство	42,68	ЗИЗС	2,61

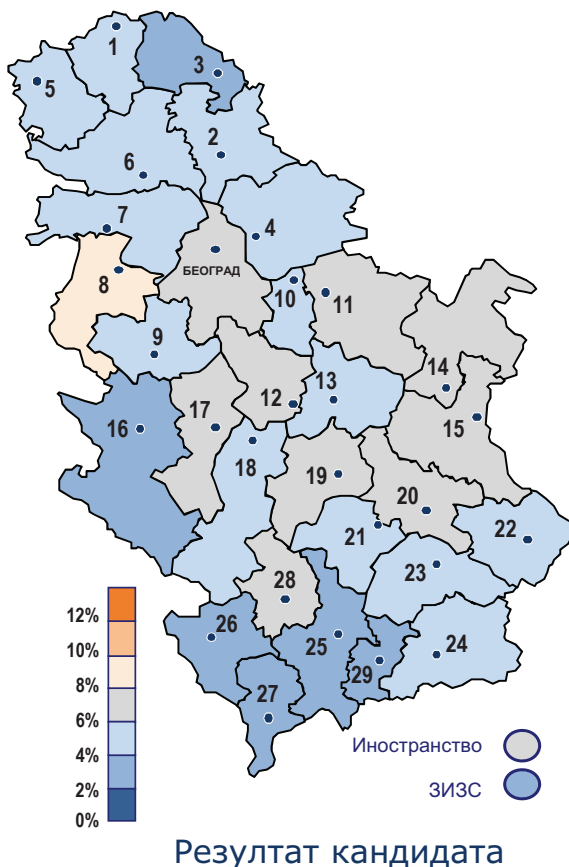
5. Лука Максимовић, % гласова



Република Србија	9,43
Централна Србија	9,75
АП Војводина	8,87
АП Косово и Метохија	2,19

Округ	%	Округ	%
0 Град Београд	12,64	15 Зајечарски	9,31
1 Северно-бачки	7,76	16 Златиборски	5,02
2 Средње-банатски	9,47	17 Моравички	9,36
3 Северно-банатски	5,54	18 Рашки	5,92
4 Јужно-банатски	9,51	19 Расински	9,19
5 Западно-бачки	8,30	20 Нишавски	9,55
6 Јужно-бачки	9,49	21 Топлички	5,49
7 Сремски	9,00	22 Пиротски	6,25
8 Мачвански	7,25	23 Јабланички	6,34
9 Колубарски	9,48	24 Пчињски	4,75
10 Подунавски	10,74	25 Косовски	1,74
11 Браничевски	7,98	26 Пећи	1,38
12 Шумадијски	12,68	27 Призренски	0,48
13 Поморавски	10,16	28 Косовско-митровачки	2,86
14 Борски	7,62	29 Косовско-поморавски	1,64
Иностранство	9,69	ЗИЗС	5,08

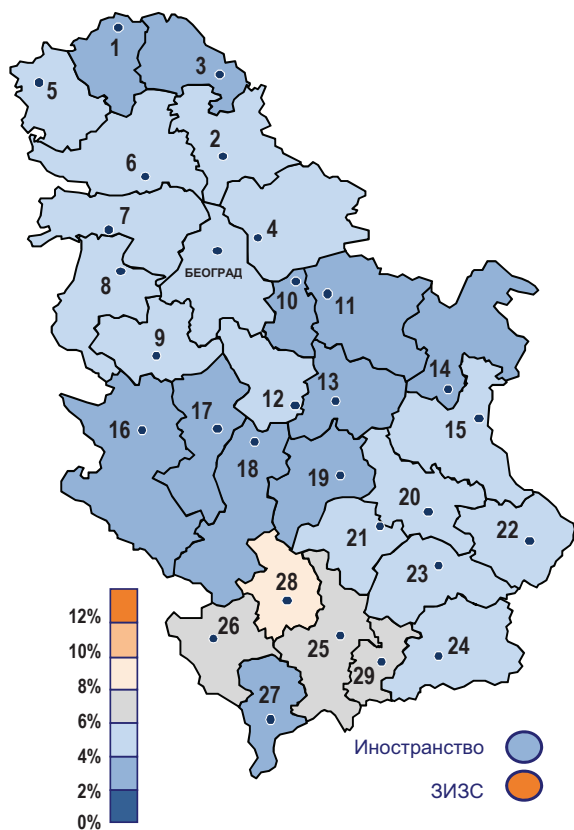
2. Вук Јеремић, % гласова



Република Србија	5,66
Централна Србија	6,10
АП Војводина	4,51
АП Косово и Метохија	4,32

Округ	%	Округ	%
0 Град Београд	6,34	15 Зајечарски	6,40
1 Северно-бачки	4,41	16 Златиборски	3,74
2 Средње-банатски	4,34	17 Моравички	7,69
3 Северно-банатски	3,88	18 Рашки	4,69
4 Јужно-банатски	4,92	19 Расински	6,89
5 Западно-бачки	4,20	20 Нишавски	6,08
6 Јужно-бачки	4,74	21 Топлички	4,69
7 Сремски	4,25	22 Пиротски	5,90
8 Мачвански	8,53	23 Јабланички	5,12
9 Колубарски	5,20	24 Пчињски	4,36
10 Подунавски	5,62	25 Косовски	2,58
11 Браничевски	6,14	26 Пећи	3,30
12 Шумадијски	6,60	27 Призренски	2,98
13 Поморавски	5,53	28 Косовско-митровачки	6,14
14 Борски	7,93	29 Косовско-поморавски	2,89
Иностранство	6,70	ЗИЗС	2,11

8. др Војислав Шешељ, % гласова

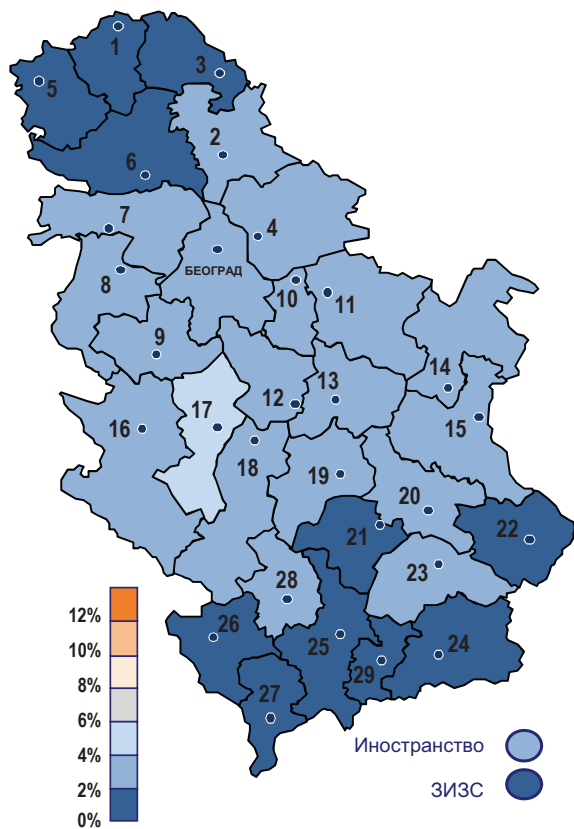


Резултат кандидата

Република Србија	4,48
Централна Србија	4,17
АП Војводина	5,12
АП Косово и Метохија	7,16

Округ	%	Округ	%
0 Град Београд	4,29	15 Зајечарски	4,66
1 Северно-бачки	3,10	16 Златиборски	3,69
2 Средње-банатски	4,91	17 Моравички	3,67
3 Северно-банатски	3,26	18 Рашки	3,59
4 Јужно-банатски	4,08	19 Расински	3,89
5 Западно-бачки	5,82	20 Нишавски	4,60
6 Јужно-бачки	5,97	21 Топлички	4,46
7 Сремски	5,87	22 Пиротски	4,13
8 Мачвански	4,96	23 Јабланички	4,38
9 Колубарски	4,49	24 Пчињски	4,37
10 Подунавски	3,66	25 Косовски	6,91
11 Браничевски	3,54	26 Пећи	6,91
12 Шумадијски	4,14	27 Призренски	2,42
13 Поморавски	3,71	28 Косовско-митровачки	8,08
14 Борски	3,78	29 Косовско-поморавски	6,13
Иностранство	3,63	ЗИЗС	20,81

7. Бошко Обрадовић, % гласова

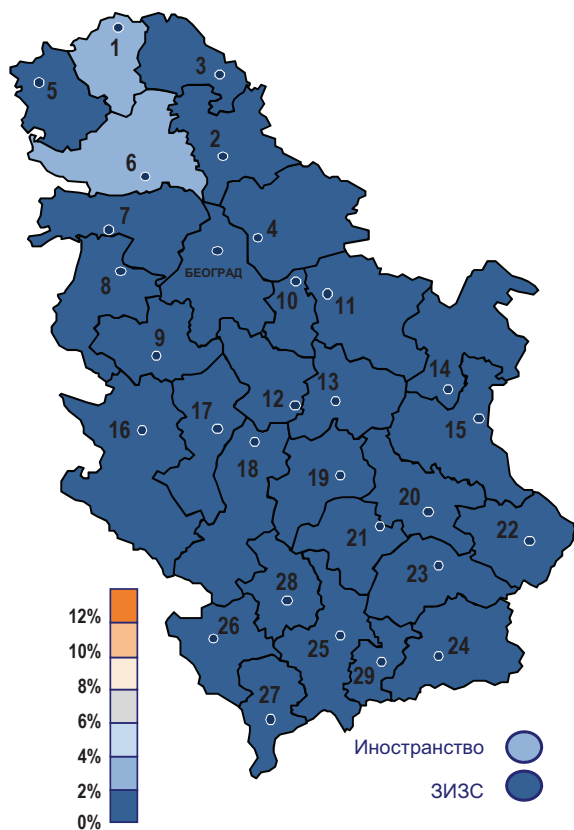


Резултат кандидата

Република Србија	2,29
Централна Србија	2,43
АП Војводина	1,90
АП Косово и Метохија	2,10

Округ	%	Округ	%
0 Град Београд	2,28	15 Зајечарски	2,84
1 Северно-бачки	1,13	16 Златиборски	2,22
2 Средње-банатски	2,20	17 Моравички	5,88
3 Северно-банатски	1,27	18 Рашки	2,21
4 Јужно-банатски	2,36	19 Расински	2,58
5 Западно-бачки	1,94	20 Нишавски	2,51
6 Јужно-бачки	1,87	21 Топлички	1,86
7 Сремски	2,01	22 Пиротски	1,93
8 Мачвански	2,32	23 Јабланички	2,33
9 Колубарски	2,86	24 Пчињски	1,84
10 Подунавски	2,19	25 Косовски	1,69
11 Браничевски	2,04	26 Пећи	1,60
12 Шумадијски	2,09	27 Призренски	0,65
13 Поморавски	2,11	28 Косовско-митровачки	2,99
14 Борски	2,79	29 Косовско-поморавски	0,89
Иностранство	2,86	ЗИЗС	0,82

4. Саша Радловић, % гласова

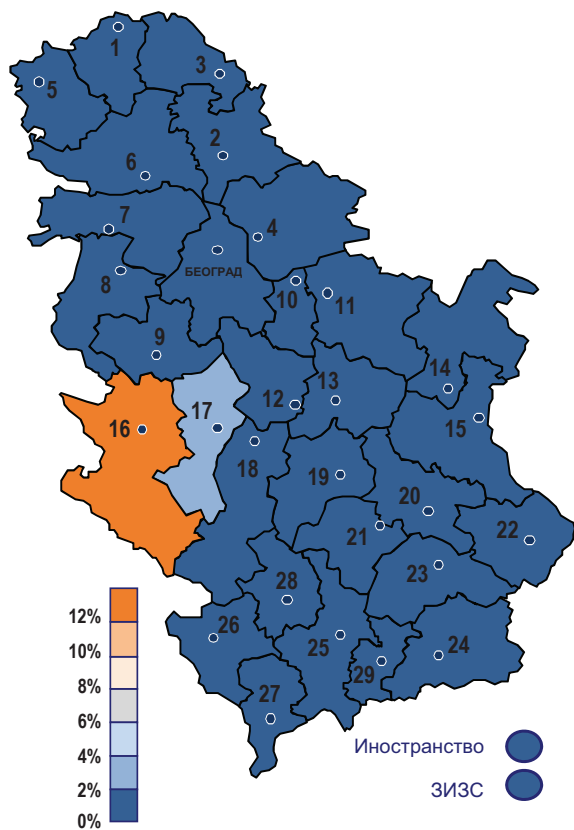


Република Србија	1,41
Централна Србија	1,28
АП Војводина	1,83
АП Косово и Метохија	0,29

Округ	%	Округ	%
0 Град Београд	1,54	15 Зајечарски	1,76
1 Северно-бачки	2,19	16 Златиборски	0,84
2 Средње-банатски	1,80	17 Моравички	0,99
3 Северно-банатски	1,92	18 Рашки	0,87
4 Јужно-банатски	1,62	19 Расински	1,04
5 Западно-бачки	1,87	20 Нишавски	1,71
6 Јужно-бачки	2,12	21 Топлички	1,05
7 Сремски	1,20	22 Пиротски	1,16
8 Мачвански	0,92	23 Јабланички	1,25
9 Колубарски	1,10	24 Пчињски	1,05
10 Подунавски	1,14	25 Косовски	0,28
11 Браничевски	0,94	26 Пећи	0,11
12 Шумадијски	1,21	27 Призренски	0,08
13 Поморавски	1,04	28 Косовско-митровачки	0,33
14 Борски	1,56	29 Косовско-поморавски	0,25
Иностранство	3,17	ЗИЗС	0,35

Резултат кандидата

10. Милан Статовић, % гласова

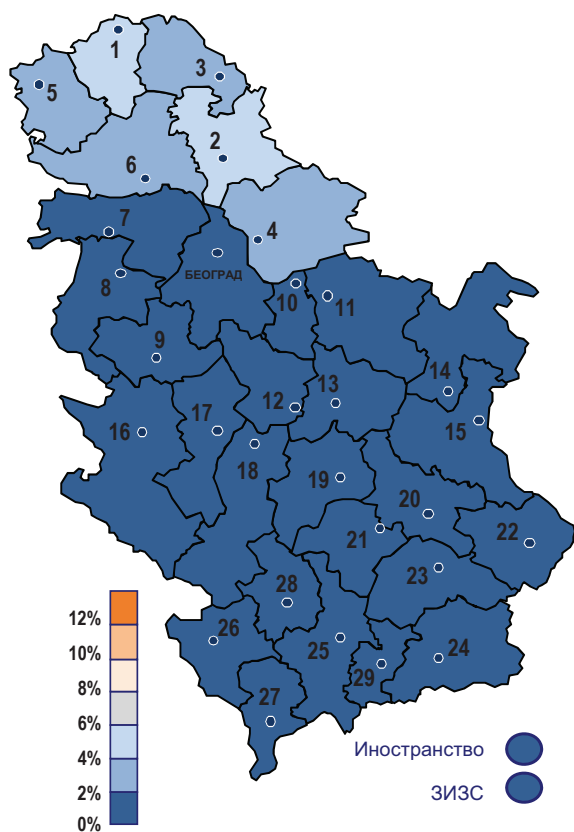


Република Србија	1,15
Централна Србија	1,43
АП Војводина	0,43
АП Косово и Метохија	0,33

Округ	%	Округ	%
0 Град Београд	0,91	15 Зајечарски	0,53
1 Северно-бачки	0,35	16 Златиборски	13,04
2 Средње-банатски	0,36	17 Моравички	2,12
3 Северно-банатски	0,41	18 Рашки	0,97
4 Јужно-банатски	0,48	19 Расински	0,59
5 Западно-бачки	0,42	20 Нишавски	0,52
6 Јужно-бачки	0,46	21 Топлички	0,47
7 Сремски	0,40	22 Пиротски	0,34
8 Мачвански	0,56	23 Јабланички	0,34
9 Колубарски	1,01	24 Пчињски	0,25
10 Подунавски	0,62	25 Косовски	0,23
11 Браничевски	0,41	26 Пећи	0,53
12 Шумадијски	0,83	27 Призренски	0,00
13 Поморавски	0,59	28 Косовско-митровачки	0,48
14 Борски	0,52	29 Косовско-поморавски	0,18
Иностранство	0,46	ЗИЗС	0,31

Резултат кандидата

11. Ненад Чанак, % гласова

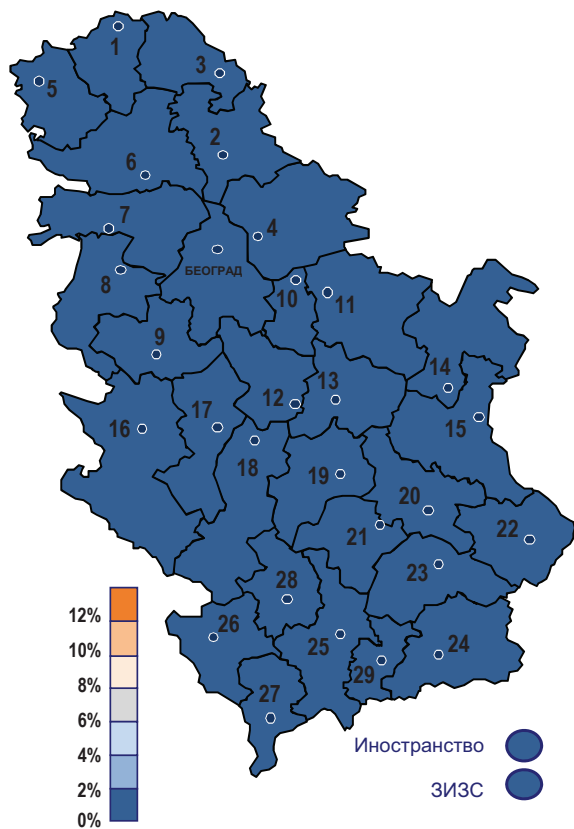


Резултат кандидата

Република Србија	1,12
Централна Србија	0,40
АП Војводина	3,19
АП Косово и Метохија	0,08

Округ	%	Округ	%
0 Град Београд	0,31	15 Зајечарски	0,55
1 Северно-бачки	4,89	16 Златиборски	0,99
2 Средње-банатски	4,89	17 Моравички	0,24
3 Северно-банатски	3,58	18 Рашки	1,55
4 Јужно-банатски	3,19	19 Расински	0,24
5 Западно-бачки	3,02	20 Нишавски	0,36
6 Јужно-бачки	2,90	21 Топлички	0,22
7 Сремски	1,98	22 Пиротски	0,34
8 Мачвански	0,21	23 Јабланички	0,23
9 Колубарски	0,25	24 Пчињски	0,24
10 Подунавски	0,27	25 Косовски	0,02
11 Браничевски	0,29	26 Пећи	0,00
12 Шумадијски	0,27	27 Призренски	0,16
13 Поморавски	0,27	28 Косовско-митровачки	0,14
14 Борски	0,47	29 Косовско-поморавски	0,04
Иностранство	0,28	ЗИЗС	0,64

9. проф. др Александар Поповић, % гласова

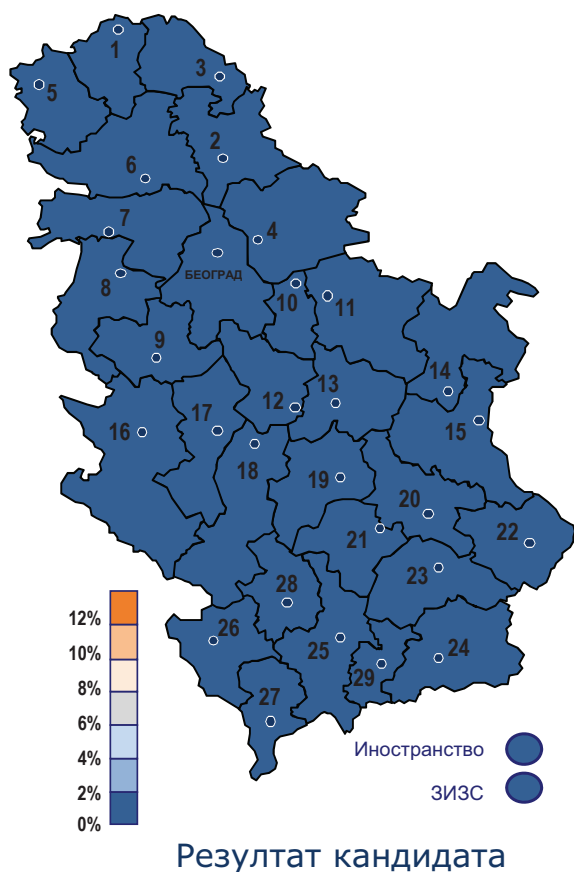


Резултат кандидата

Република Србија	1,04
Централна Србија	1,19
АП Војводина	0,68
АП Косово и Метохија	0,42

Округ	%	Округ	%
0 Град Београд	1,77	15 Зајечарски	0,77
1 Северно-бачки	0,45	16 Златиборски	0,90
2 Средње-банатски	0,77	17 Моравички	0,69
3 Северно-банатски	0,45	18 Рашки	0,85
4 Јужно-банатски	0,65	19 Расински	1,00
5 Западно-бачки	0,65	20 Нишавски	1,07
6 Јужно-бачки	0,75	21 Топлички	1,08
7 Сремски	0,73	22 Пиротски	0,48
8 Мачвански	0,87	23 Јабланички	0,71
9 Колубарски	1,25	24 Пчињски	0,63
10 Подунавски	1,14	25 Косовски	0,31
11 Браничевски	0,56	26 Пећи	0,32
12 Шумадијски	0,93	27 Призренски	0,08
13 Поморавски	0,97	28 Косовско-митровачки	0,58
14 Борски	0,74	29 Косовско-поморавски	0,26
Иностранство	0,81	ЗИЗС	0,27

3. Мирослав Паровић, % гласова

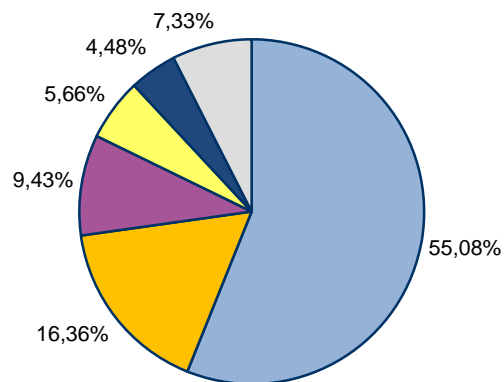
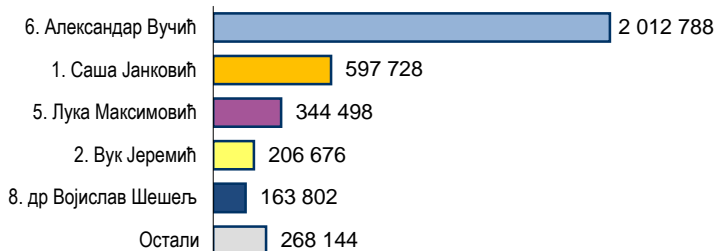


Република Србија	0,32
Централна Србија	0,25
АП Војводина	0,50
АП Косово и Метохија	0,07

Округ	%	Округ	%
0 Град Београд	0,30	15 Зајечарски	0,26
1 Северно-бачки	0,32	16 Златиборски	0,13
2 Средње-банатски	0,92	17 Моравички	0,18
3 Северно-банатски	0,30	18 Рашки	0,17
4 Јужно-банатски	0,63	19 Расински	0,22
5 Западно-бачки	0,86	20 Нишавски	0,27
6 Јужно-бачки	0,42	21 Топлички	0,19
7 Сремски	0,29	22 Пиротски	0,23
8 Мачвански	0,24	23 Јабланички	0,18
9 Колубарски	0,23	24 Пчињски	0,16
10 Подунавски	0,43	25 Косовски	0,08
11 Браничевски	0,22	26 Пећки	0,00
12 Шумадијски	0,30	27 Призренски	0,24
13 Поморавски	0,22	28 Косовско-митровачки	0,07
14 Борски	0,22	29 Косовско-поморавски	0,05
Иностранство	0,14	ЗИЗС	0,26

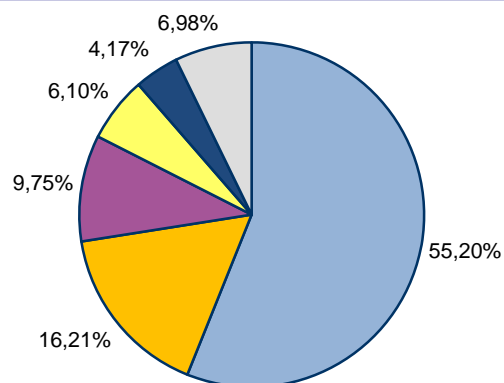
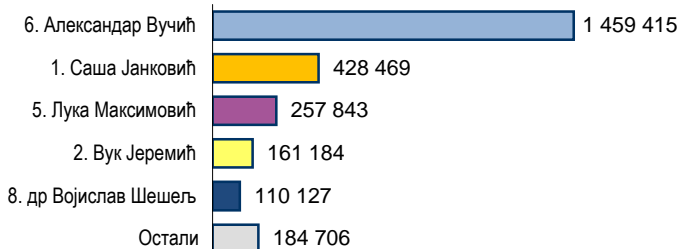
Република Србија

Гласало је 3 654 014 или 54,34% бирача



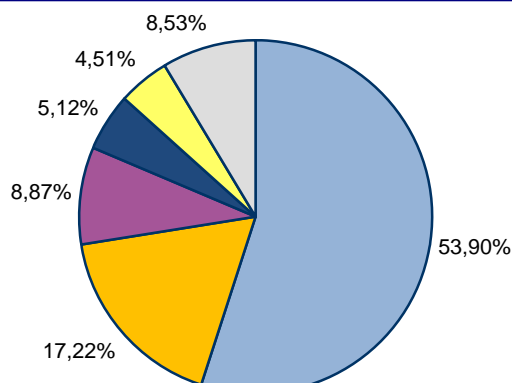
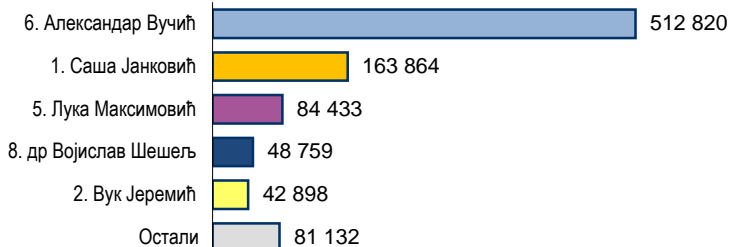
Централна Србија

Гласало је 2 643 837 или 54,25% бирача



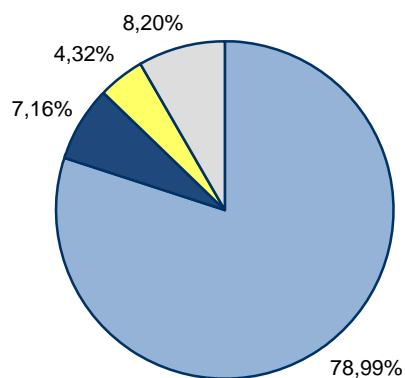

АП Војводина

Гласало је 951 459 или 55,23% бирача



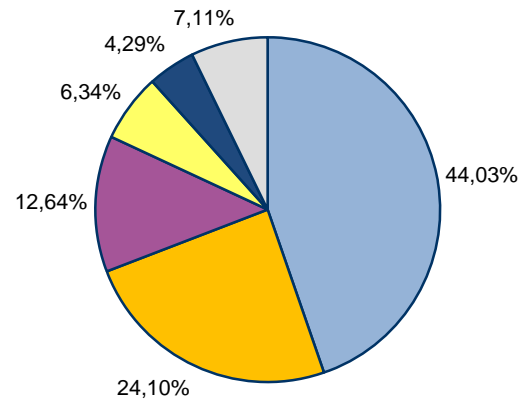
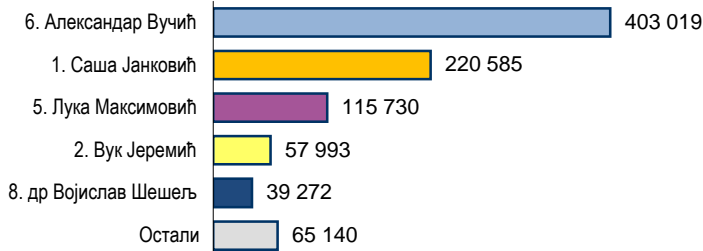
АП Косово и Метохија

Гласало је 41 524 или 39,19% бирача



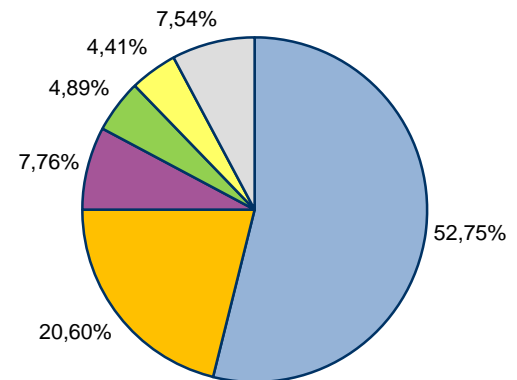
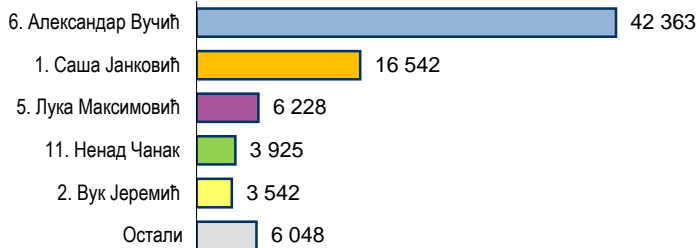
Град Београд

Гласало је 915 231 или 56,49% бирача



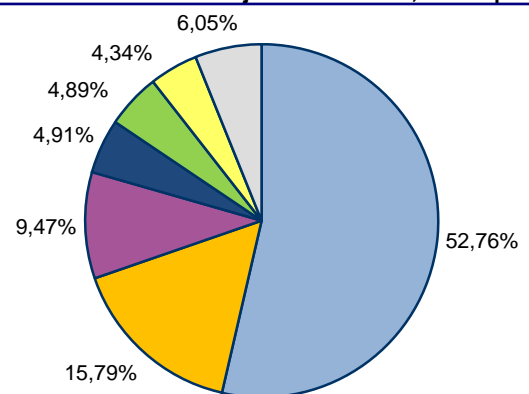
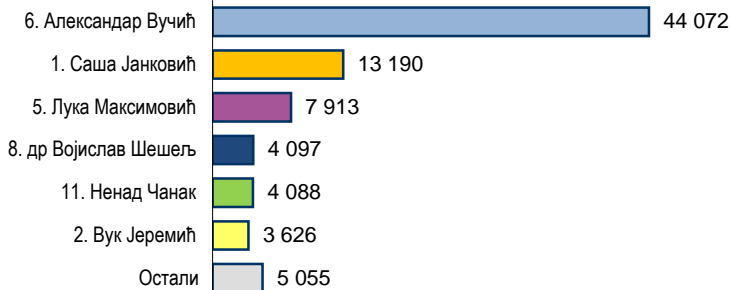
1. Севернобачки округ

Гласало је 80 308 или 46,86% бирача



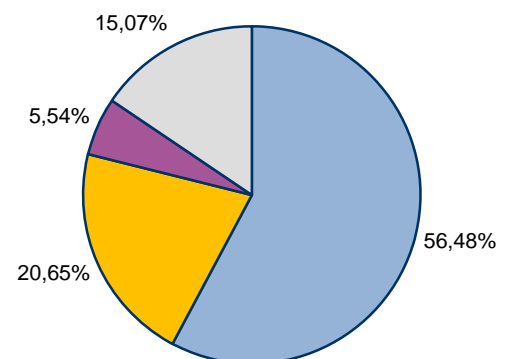
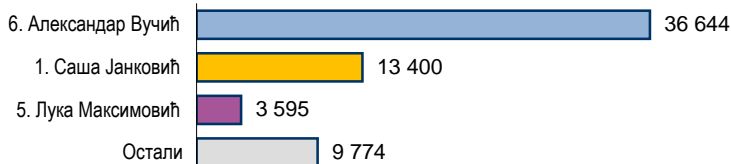
2. Средњобанатски округ

Гласало је 83 527 или 52,08% бирача



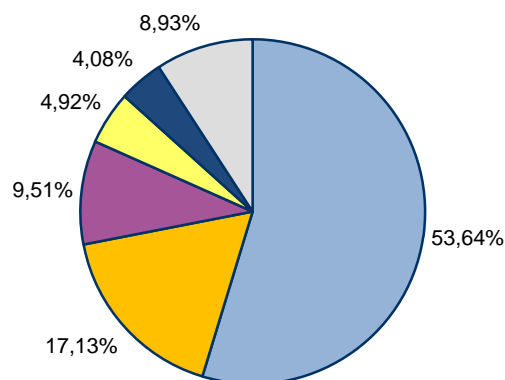
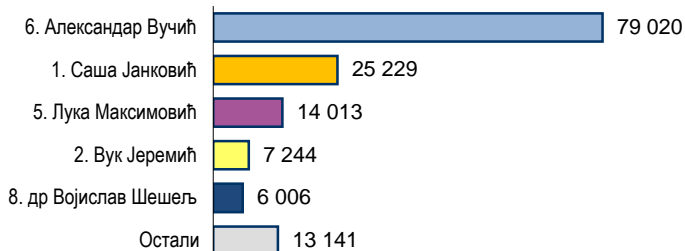
3. Севернобанатски округ

Гласало је 64 881 или 50,33% бирача



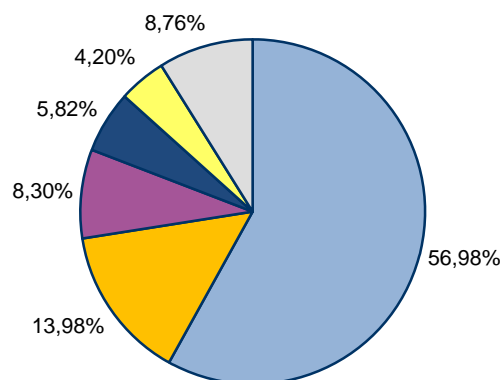
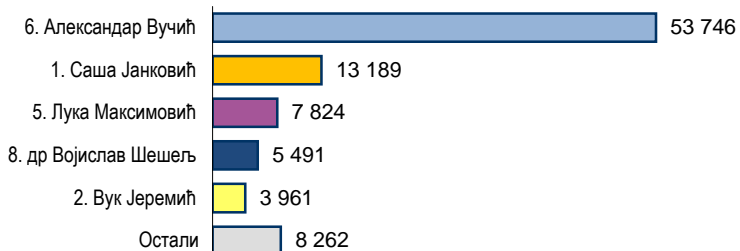
4. Јужнобанатски округ

Гласало је 147 312 или 56,17% бирача



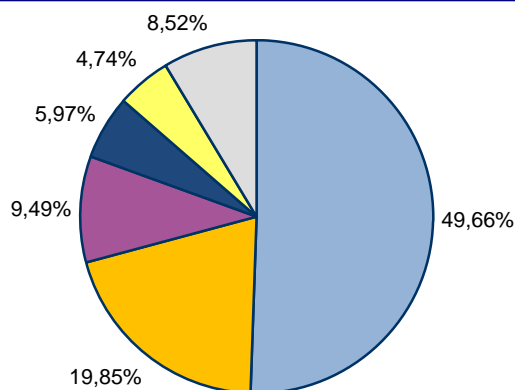
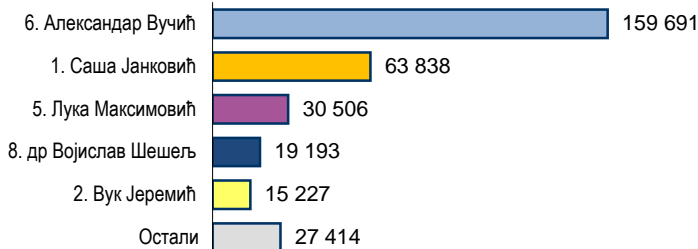
5. Западнобачки округ

Гласало је 94 319 или 57,34% бирача



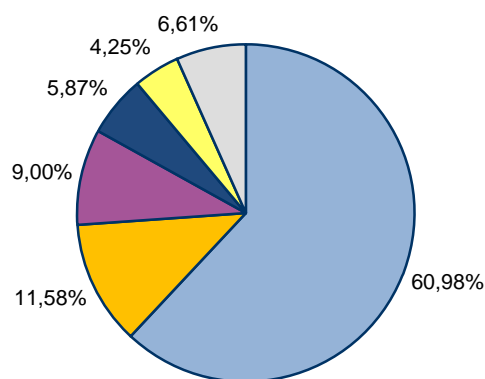
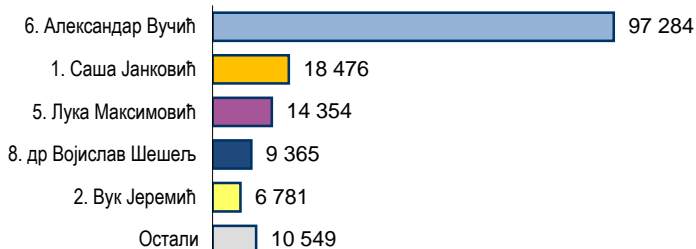
6. Јужнобачки округ

Гласало је 321 573 или 57,00% бирача



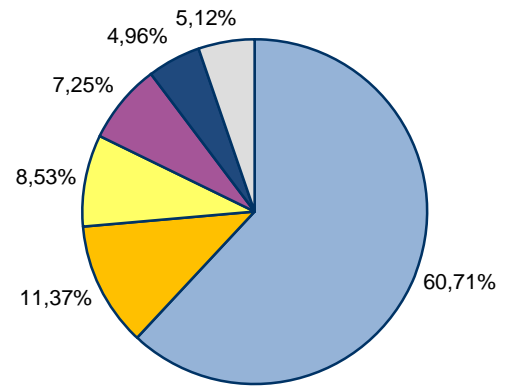
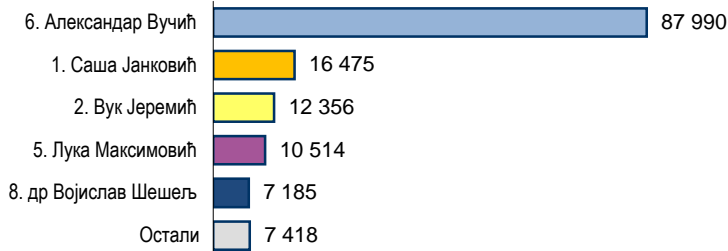
7. Сремски округ

Гласало је 159 539 или 58,88% бирача



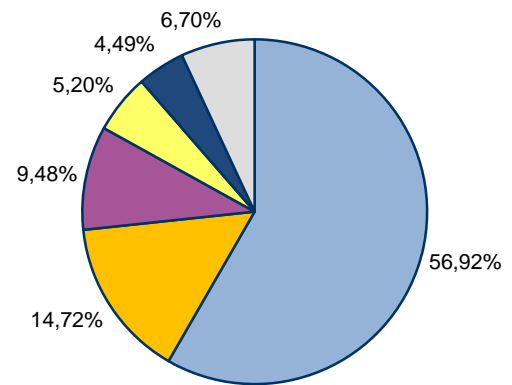
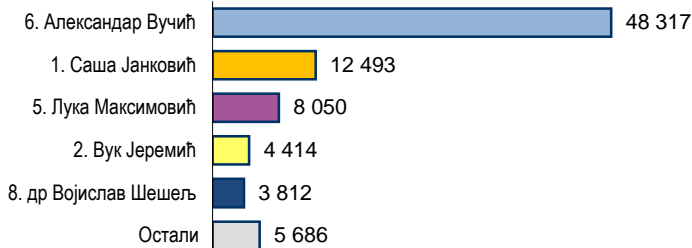
8. Мачвански округ

Гласало је 144 929 или 53,82% бирача



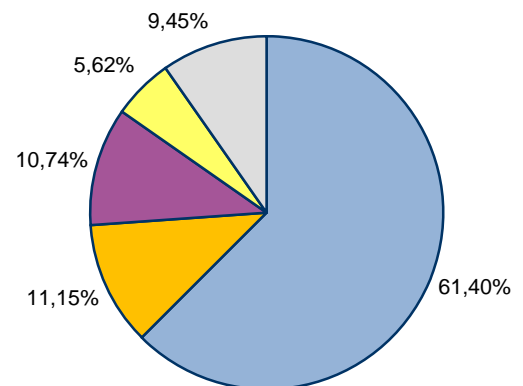
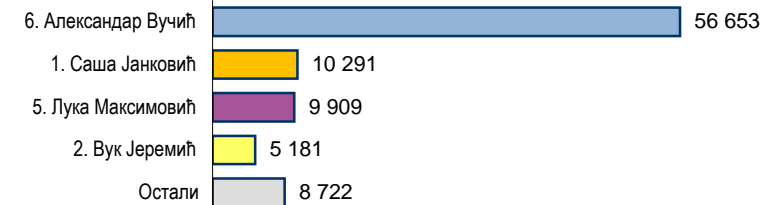
9. Колубарски округ

Гласало је 84 883 или 57,95% бирача



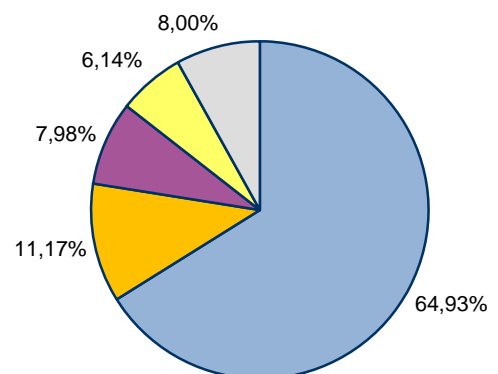

10. Подунавски округ

Гласало је 92 265 или 51,20% бирача



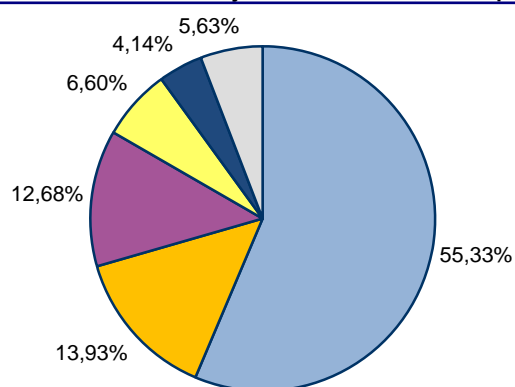
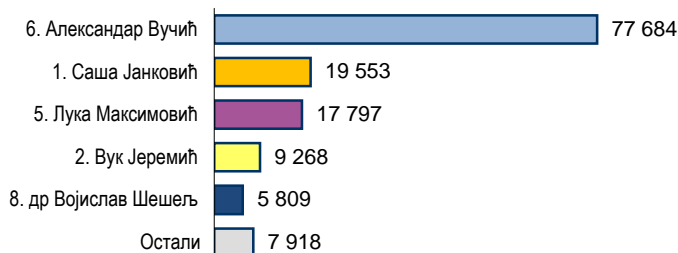
11. Браничевски округ

Гласало је 95 979 или 51,62% бирача



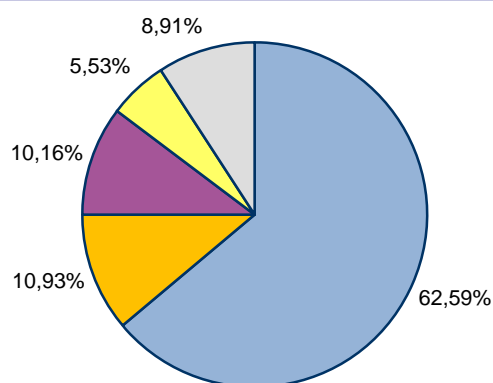
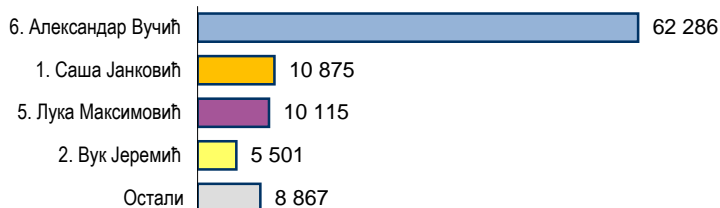
12. Шумадијски округ

Гласало је 140 398 или 55,13% бирача



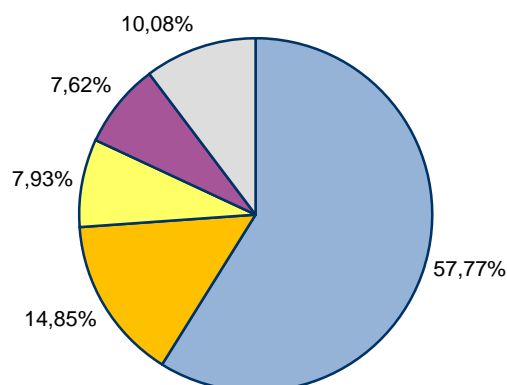
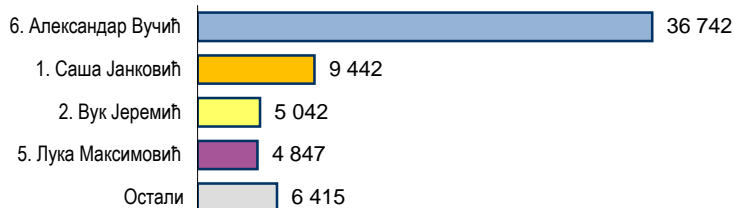
13. Поморавски округ

Гласало је 99 512 или 48,77% бирача



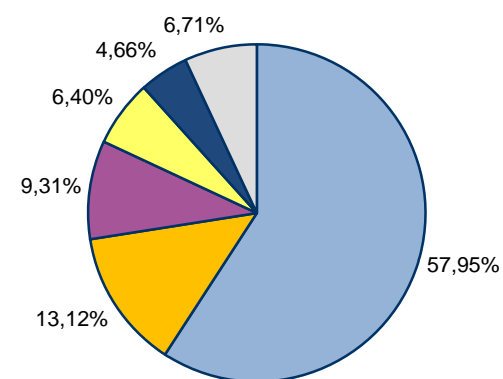
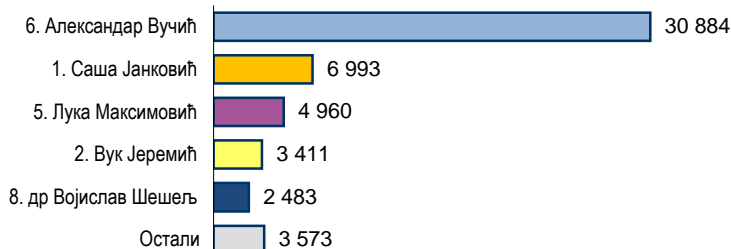
14. Борски округ

Гласало је 63 596 или 51,28% бирача



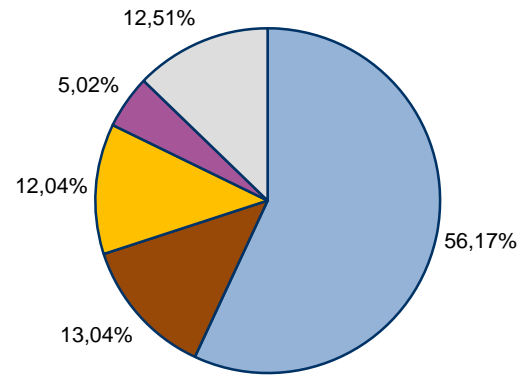
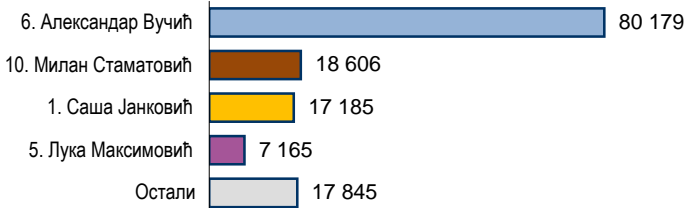
15. Зајечарски округ

Гласало је 53 291 или 50,76% бирача



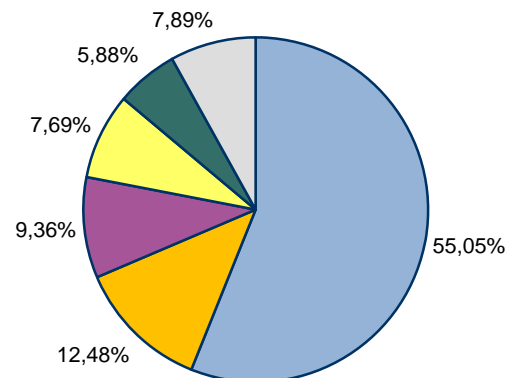
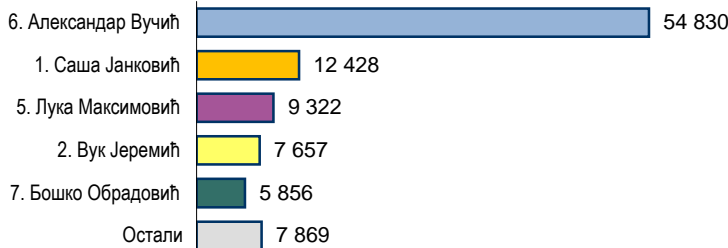
16. Златиборски округ

Гласало је 142 738 или 55,94% бирача



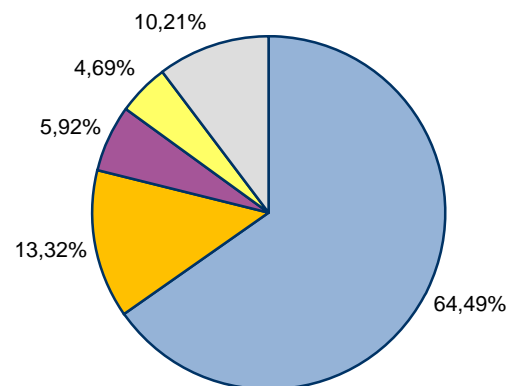

17. Моравички округ

Гласало је 99 595 или 55,40% бирача



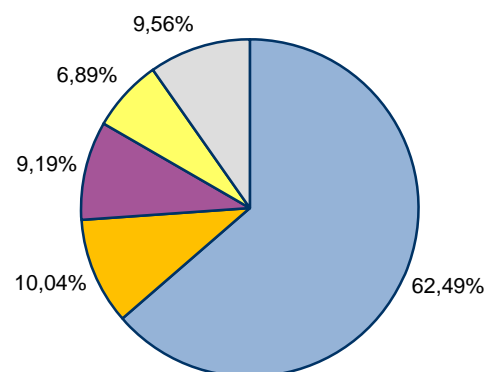

18. Рашки округ

Гласало је 139 326 или 51,90% бирача



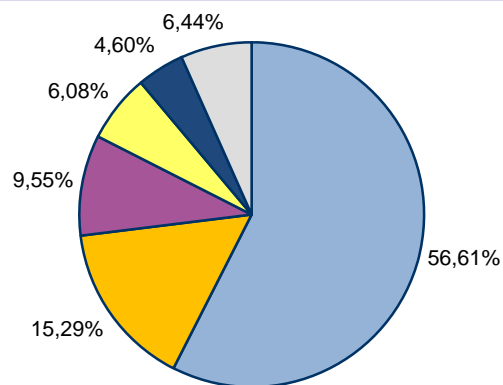
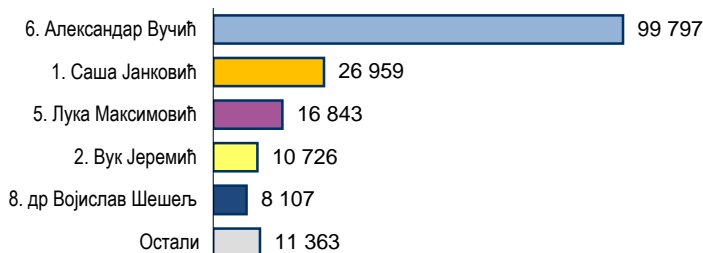
19. Расински округ

Гласало је 116 454 или 55,40% бирача



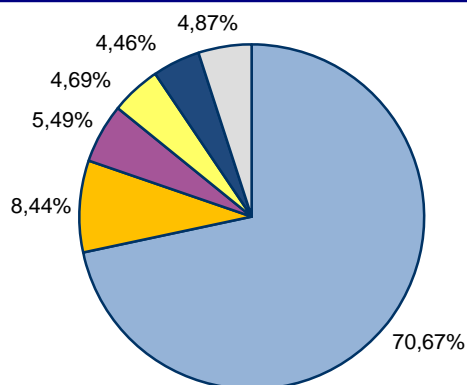

20. Нишавски округ

Гласало је 176 297 или 53,06% бирача



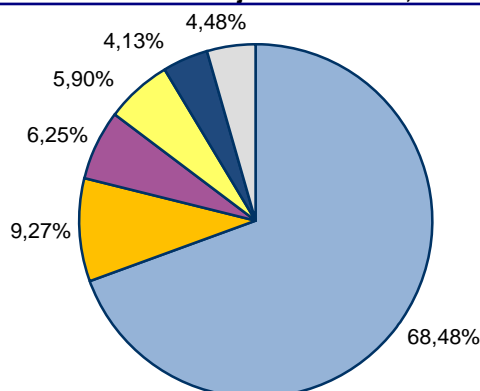
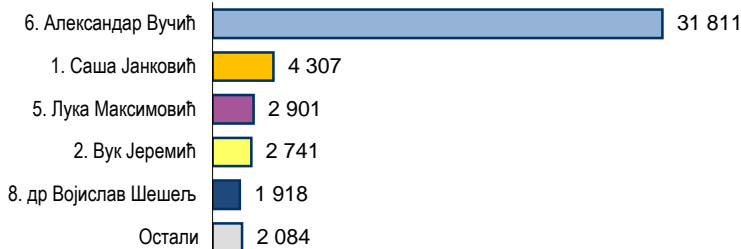
21. Топлички округ

Гласало је 44 721 или 58,08% бирача



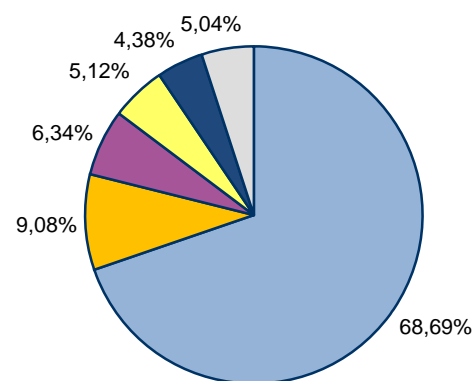

22. Пиротски округ

Гласало је 46 451 или 60,26% бирача



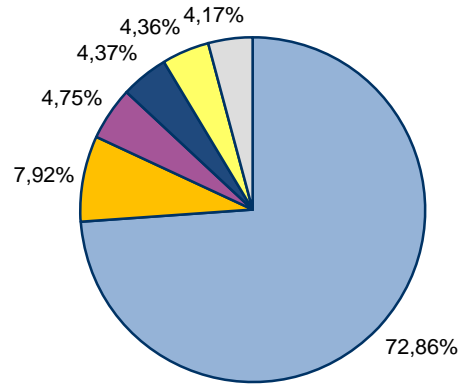
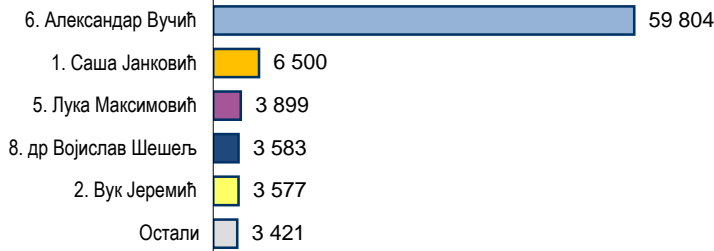
23. Јабланички округ

Гласало је 106 091 или 57,54% бирача



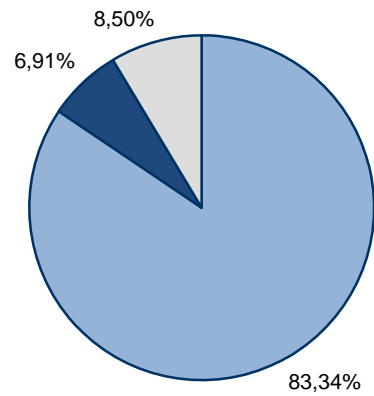

24. Пчињски округ

Гласало је 82 080 или 41,09% бирача



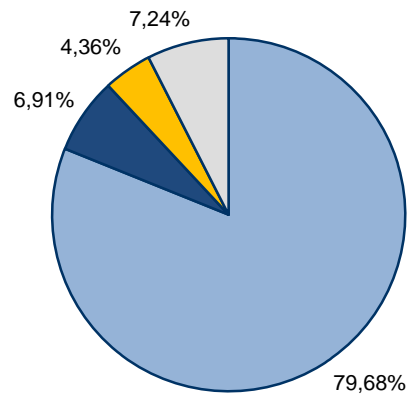

25. Косовски округ

Гласало је 11 804 или 36,44% бирача



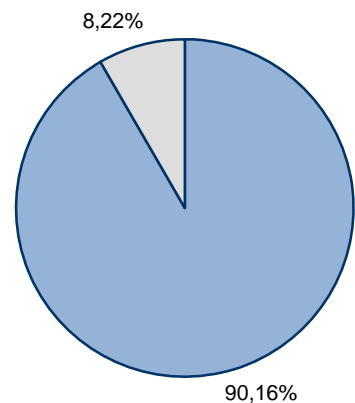
26. Пењки округ

Гласало је 940 или 27,32% бирача



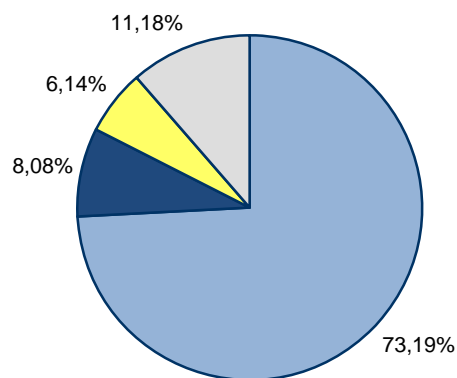

27. Призренски округ

Гласало је 1 240 или 14,88% бирача



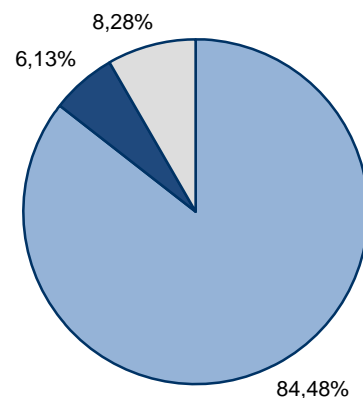

28. Косовско-митровачки округ

Гласало је 19 224 или 45,50% бирача



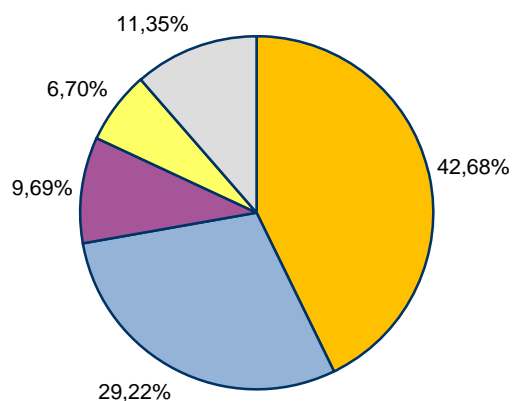
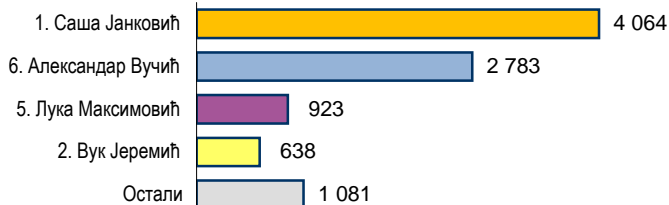
29. Косовско-поморавски округ

Гласало је 8 316 или 42,57% бирача



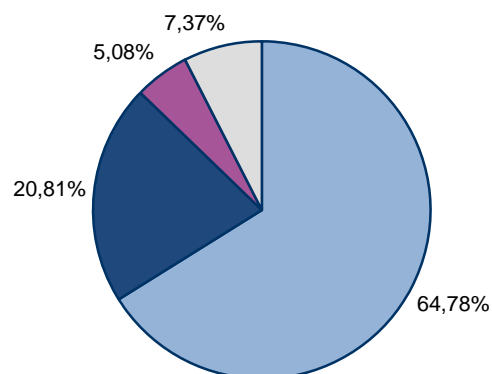
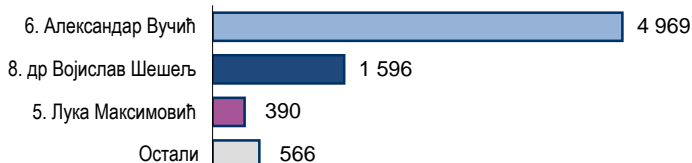
Иностранство

Гласало је 9 523 или 82,17% бирача



КПЗ

Гласало је 7 671 или 82,23% бирача



CIP - Каталогизација у публикацији -
Народна библиотека Србије, Београд

342.8(497.11)"2017"(083.41)

ИЗБОРИ за председника Републике Србије : април 2017 /
[приредио] Републички завод за статистику. - Београд :
Републички завод за статистику,
2017 (Београд : Републички завод за статистику). - 54 стр. :
илустр. ; 30 см

Тираж 300. - Стр. 3: Предговор / Миладин Ковачевић.

ISBN 978-86-6161-164-3

1. Републички завод за статистику (Београд)

а) Избори - Србија - 2017 - Статистика

COBISS.SR-ID 234739980

www.stat.gov.rs

ИЗДАЈЕ И ШТАМПА

Републички завод за статистику, 11 050 Београд, Милана Ракића 5

Тел.: 011/24-12-922; Телефакс: 011/24-02-264

Број страна: 54; Тираж: 300

ИЗБОРИ 2017



www.stat.gov.rs