

ЛОКАЛНИ ИЗБОРИ

РЕПУБЛИКА СРБИЈА

КОНАЧНИ РЕЗУЛТАТИ ИЗБОРА

АПРИЛ 2016.

ЛОКАЛНИ ИЗБОРИ 2016.

РЕПУБЛИКА СРБИЈА

– Коначни резултати избора –

- ЗА ОДБОРНИКЕ СКУПШТИНА ОПШТИНА И ГРАДОВА
- ЗА ПРЕДСЕДНИКЕ ОПШТИНА И ГРАДОНАЧЕЛНИКЕ

Локални избори 2016.

Исправка

Страна	Табела	Графикон	Стоји	Треба да стоји
19	1.3.		5. Коалиција СНС, СДПС, ПУПС, ПС 10 / 539 / 164547 / 4,57 / 249 / 3,81 / 46,20	5. Коалиција СНС, СДПС, ПУПС, ПС 11 / 594 / 210924 / 5,86 / 299 / 4,58 / 50,34
19	1.3.		14. Коалиција СДС, ЛДП 23 / 751 / 77810 / 2,16 / 85 / 1,30 / 11,32	14. Коалиција СДС, ЛДП 22 / 696 / 31433 / 0,87 / 35 / 0,54 / 5,03
25	1.3.		3. Коалиција СНС, СДПС, ПУПС, ПС 7 / 352 / 120209 / 6,84 / 157 / 6,41 / 44,60	3. Коалиција СНС, СДПС, ПУПС, ПС 8 / 407 / 166586 / 9,47 / 207 / 8,45 / 50,86
25	1.3.		10. Коалиција СДС, ЛДП 11 / 386 / 65422 / 3,72 / 59 / 2,41 / 15,28	10. Коалиција СДС, ЛДП 10 / 331 / 19045 / 1,08 / 9 / 0,37 / 2,72
28	1.3.		2. Коалиција СДС, ЛДП 8 / 329 / 63795 / 7,84 / 59 / 7,29 / 17,93	2. Коалиција СДС, ЛДП 7 / 274 / 17418 / 2,14 / 9 / 1,11 / 3,28
28	1.3.		3. Коалиција СНС, СДПС, ПУПС, ПС 4 / 182 / 55836 / 6,87 / 57 / 7,05 / 31,32	3. Коалиција СНС, СДПС, ПУПС, ПС 5 / 237 / 102213 / 12,57 / 107 / 13,23 / 45,15
29	1.3.		2. Коалиција СДС, ЛДП 8 / 329 / 63795 / 7,84 / 59 / 7,29 / 17,93	2. Коалиција СДС, ЛДП 7 / 274 / 17418 / 2,14 / 9 / 1,11 / 3,28
29	1.3.		3. Коалиција СНС, СДПС, ПУПС, ПС 4 / 182 / 55836 / 6,87 / 57 / 7,05 / 31,32	3. Коалиција СНС, СДПС, ПУПС, ПС 5 / 237 / 102213 / 12,57 / 107 / 13,23 / 45,15
31	1.3.		2. Коалиција СДС, ЛДП 1 / 49 / 31422 / 28,18 / 17 / 34,69 / 34,69	2. Коалиција СНС, СДПС, ПУПС, ПС 1 / 49 / 31422 / 28,18 / 17 / 34,69 / 34,69
31	1.3.		7. Коалиција СНС, СДПС, ПУПС, ПС 1 / 49 / 3012 / 2,70 / - / - / -	7. Коалиција СДС, ЛДП 1 / 49 / 3012 / 2,70 / - / - / -
31	1.3.		1. Коалиција СДС, ЛДП 1 / 55 / 17967 / 49,93 / 33 / 60,00 / 60,00	1. Коалиција СНС, СДПС, ПУПС, ПС 1 / 55 / 17967 / 49,93 / 33 / 60,00 / 60,00
92	1.7.		Коалиција СНС, СДПС, ПУПС, ПС РЕПУБЛИКА СРБИЈА 539 / 6530 / 249 / 3,81 СРБИЈА – СЕВЕР 352 / 2450 / 157 / 6,41 Београдски регион 182 / 809 / 57 / 7,05 Београдска област (Град Београд) 182 / 809 / 57 / 7,05	Коалиција СНС, СДПС, ПУПС, ПС РЕПУБЛИКА СРБИЈА 594 / 6530 / 299 / 4,58 СРБИЈА – СЕВЕР 407 / 2450 / 207 / 8,45 Београдски регион 237 / 809 / 107 / 13,23 Београдска област (Град Београд) 237 / 809 / 107 / 13,23 Нови Београд 49 / 49 / 17 / 34,69 Обреновац 55 / 55 / 33 / 60,00
98	1.7.		Коалиција СДС, ЛДП РЕПУБЛИКА СРБИЈА 751 / 6530 / 85 / 1,30 СРБИЈА – СЕВЕР 386 / 2450 / 59 / 2,41 Београдски регион 329 / 809 / 59 / 7,29 Београдска област (Град Београд) 329 / 809 / 59 / 7,29 Нови Београд 49 / 49 / 17 / 34,69 Обреновац 55 / 55 / 33 / 60,00	Коалиција СДС, ЛДП РЕПУБЛИКА СРБИЈА 696 / 6530 / 35 / 0,54 СРБИЈА – СЕВЕР 331 / 2450 / 9 / 0,37 Београдски регион 274 / 809 / 9 / 1,11 Београдска област (Град Београд) 274 / 809 / 9 / 1,11

Локални избори 2016.**Исправка (наставак)**

Страна	Графикон	Стоји	Треба да стоји
141	Учешће предлагача у укупно изабраним одборницима, 2016.	Коалиција СНС, СДПС, ПУПС, ПС 3,81 %	Коалиција СНС, СДПС, ПУПС, ПС 4,58 %
141	Учешће предлагача у укупно изабраним одборницима, 2016.	Коалиција СДС, ЛДП 1,30 %	Улази у категорију „Остали“
141	Учешће предлагача у укупно изабраним одборницима, 2016.	Остали 45,26 %	Остали 45,79 %

ЛОКАЛНИ ИЗБОРИ 2016.

Издаје и штампа: Републички завод за статистику

Одговорно лице: др Миладин Ковачевић, директор

Приликом коришћења података објављених у овој публикацији
обавезно је навођење извора.

CIP – Каталогизација у публикацији –
Народна библиотека Србије, Београд

31:342.8(497.11)"2016"

ЛОКАЛНИ избори 2016. : Република Србија :
коначни резултати избора за одборнике скупштина
општина и градова, за председнике општина и
градоначелнике / [рукопис припремили Биљана
Илић и Милош Мајкић]. –
Београд : Републички завод за статистику, 2016
(Београд : Републички завод
за статистику). – 159 стр. : граф. прикази,
табеле ; 27 см

Тираж 300. – Стр. 3: Предговор / Миладин
Ковачевић.

ISBN 978-86-6161-159-9

а) Избори – Србија – 2016 – Статистика
COBISS.SR-ID 226713868

ПРЕДГОВОР

У овом билтену Републички завод за статистику објављује податке о резултатима избора за одборнике скупштина општина и градова, као и одборнике градских скупштина. Такође, приказују се и резултати избора за председнике општина и градоначелнике на територији Републике Србије.

Ови избори одржани су 24. априла 2016. године. Републички завод за статистику не располаже подацима за АП Косово и Метохија, тако да они нису садржани у обухвату података за Републику Србију (укупно).

Заједно са подацима са ових избора, обрађени су и подаци са избора за одборнике и председнике у општинама, у којима су избори одржани у 2013. години (Зајечар, Врбас, Оџаци, Ковин, Косјерић и Пећинци), у 2014. години (Аранђеловац, Бор, Мајданпек, Мионица, Неготин) и 2015. години (Лучани и Медвеђа). Подаци за одборнике и градоначелника Града Београда приказани су са избора 2014. године.

Избори за одборнике спроведени су по пропорционалном систему, а изборне јединице чиниле су општине/градови у целини.

Председнике општина и градоначелнике бирали су одборници скупштина општина и градова након конституисања.

Изборе су спровеле општинске и градске изборне комисије, које су своје извештаје доставиле статистичком органу надлежном за послове статистике (Закон о локалним изборима („Службени гласник РС”, бр. 129/2007, 34/2010 – одлука УС и 54/2011, члан 15, тачка 11). На основу тога, Републички завод за статистику је прикупио податке и извршио контролу, обраду и презентацију података.

Резултати за одборнике приказани су за ниво општине/града, а неки подаци само за ниво региона. Резултати избора за председнике општина/градоначелнике приказани су само за ниво региона и области.

Заинтересовани корисници податке могу преузети и у електронској форми са нашег веб-сајта (www.stat.gov.rs).

У Београду, октобра 2016.

Директор
др Миладин Ковачевић

САДРЖАЈ

1.	ПРЕДГОВОР	3
2.	Карта Републике Србије	7
3.	Скраћенице назива политичких странака и партија	9
I	РЕЗУЛТАТИ ИЗБОРА ЗА ОДБОРНИКЕ СКУПШТИНА ОПШТИНА И ГРАДОВА, 2016.	
1.1.	Бирачка места, бирачи и резултати гласања	11
1.2.	Одборничка места, изборне листе, кандидати и изабрани одборници	15
1.3.	Предлагачи изборних листа према броју кандидата, броју гласова и изабраним одборницима	19
	ОДБОРНИЦИ СКУПШТИНА ОПШТИНА И ГРАДОВА, 2016.	
1.4.	Одборници према учешћу жена и годинама живота	84
1.5.	Одборници према школској спреми	84
1.6.	Одборници према занимању	84
1.7.	Предлагачи према општинама и градовима у којима имају одборнике	85
	ГРАФИЧКИ ПРИКАЗ РЕЗУЛТАТА ИЗБОРА ЗА ОДБОРНИКЕ СКУПШТИНА ОПШТИНА И ГРАДОВА, 2016.	
	Одзив бирача	140
	Одборничка места и кандидати за одборнике	140
	Учешће предлагача у укупно изабраним одборницима	141
	Полна структура одборника општина и градова	141
II	РЕЗУЛТАТИ ИЗБОРА ЗА ОДБОРНИКЕ СКУПШТИНЕ ГРАДА БЕОГРАДА И СКУПШТИНЕ ГРАДА НИША, 2016.	
2.1.	Бирачка места, бирачи и резултати гласања	142
2.2.	Одборничка места, изборне листе, кандидати и изабрани одборници	142
2.3.	Предлагачи изборних листа према броју кандидата, броју гласова и изабраним одборницима.....	142
	ОДБОРНИЦИ СКУПШТИНЕ ГРАДА БЕОГРАДА И СКУПШТИНЕ ГРАДА НИША, 2016.	
2.4.	Одборници према учешћу жена и годинама живота	143
2.5.	Одборници према школској спреми	143
2.6.	Одборници према занимању	143

III	РЕЗУЛТАТИ ИЗБОРА ЗА ПРЕДСЕДНИКЕ ОПШТИНА И ГРАДОНАЧЕЛНИКЕ, 2016.	
	3.1. Резултати избора за председнике општина и градоначелнике	144
	3.2. Предлагачи према броју гласова кое су добили, кандидатима и изабраним председницима општина и градоначелницима	145
	ПРЕДСЕДНИЦИ ОПШТИНА И ГРАДОНАЧЕЛНИЦИ, 2016.	
	3.3. Председници општина и градоначелници према учешћу жена и годинама живота	155
	3.4. Председници општина и градоначелници према школској спреми	156
	3.5. Председници општина и градоначелници према занимању	157
	ГРАДОНАЧЕЛНИЦИ ГРАДА БЕОГРАДА И ГРАДА НИША, 2016.	
	3.6. Резултати избора за градоначелнике	158
	ГРАФИЧКИ ПРИКАЗ РЕЗУЛТАТА ИЗБОРА ЗА ПРЕДСЕДНИКЕ ОПШТИНА И ГРАДОНАЧЕЛНИКЕ, 2016.	
	Учешће предлагача у укупно изабраним председницима општина/градоначелницима, 2016.	159

Општине и градови у Републици Србији по регионима и областима



**Скраћенице назива политичких странака и партија које су коришћене
у називима коалиција на локалним изборима 2016.**

Редни број	Скраћеница	Пун назив који је коришћен у називима коалиција странака и партија
1.	АС	Активна Србија
2.	БДЗ	Бошњачка демократска заједница – Bošnjačka demokratska zajednica
3.	БДЗС	Бошњачка демократска заједница Санцака
4.	ВДСС	Влашка демократска странка Србије
5.	ВНС	Влашка народна странка
6.	ВП	Војвођанска партија
7.	ГГ	Група грађана
8.	ДЗВМ	Демократска заједница Војвођанских Мађара
9.	ДЗХ	Демократска заједница Хрвата
10.	ДПМ	Демократска партија Македонаца
11.	ДС	Семократска странка
12.	ДСВМ	Демократска странка војвођанских Мађара – Vajdasági Magyar Demokrata Párt
13.	ДСС	Демократска странка Србије
14.	ДСХВ	Демократска странка Хрвата Војводине
15.	ДУА	Демократска унија Албанаца – Unioni demokratik Shqiptar
16.	ДУД	Демократска Унија Долине – Bashkimi Demokratik i Luginës
17.	ДУР	Демократска Унија Рома
18.	ДХСС	Демохришћанска странка Србије
19.	ЗЗС	Заједно за Србију
20.	ЈС	Јединствена Србија
21.	КП	Комунистичка партија
22.	ЛДП	Либерално демократска партија
23.	ЛС	Левица Србије
24.	ЛСВ	Лига социјалдемократата Војводине
25.	МП	Мађарски покрет
26.	НДС	Нова демократска странка
27.	НПС	Народна партија Србије
28.	НС	Нова Србија
29.	НСС	Народна сељачка странка
30.	ПДД	Партија за демократско деловање – PARTIA PËR VEPRIM DEMOKRATIK
31.	ПС	Покрет социјалиста
32.	ПСС-БК	Покрет СНАГА СРБИЈЕ – БК
33.	ПУПС	Партија уједињених пензионера Србије
34.	РДС	Ромска демократска странка
35.	СВМ	Савез Војвођанских Мађара
36.	СВС	Савез Војвођанских Словака
37.	СДА	Странка демократске акције
38.	СДП	Санџачка демократска партија
39.	СДПС	Социјалдемократска партија Србије
40.	СДС	Социјалдемократска странка

**Скраћенице назива политичких странака и партија које су коришћене
у називима коалиција на локалним изборима 2016. (наставак)**

Редни број	Скраћеница	Пун назив који је коришћен у називима коалиција странака и партија
41.	СДУ	Социјалдемократска унија
42.	СМЈ	Странка Мађарског јединства
43.	СМЈ	СТРАНКА МАЂАРСКОГ ЈЕДИНСТВА – MAGYAR EGYSEG PÁRT
44.	СНП	Српска народна партија
45.	СНС	Српска напредна странка
46.	СПО	Српски покрет обнове
47.	СПС	Социјалистичка партија Србије
48.	СРП	Санџачко Рашка Партија
49.	СРС	Српска радикална странка
50.	УПР	Уједињена партија Рома – Jekutni Partija Romani
51.	УРОС	Унија Рома Србије
52.	УРС	Уједињени региони Србије
53.	УСС	Уједињена сељачка странка

**1.1. Бирачка места, бирачи и резултати гласања за одборнике
скупштина општина и градова, 2016.**

	Бирачка места			Бирачи			Неважећи гласачки листићи	
	утврђена	на којима је извршено гласање	на којима је поништано гласање	уписани у бирачке спискове	који су гласали		свега	%
				свега	%			
РЕПУБЛИКА СРБИЈА	8251	8251	43	6585573	3715254	56,42	112871	3,04
СРБИЈА – СЕВЕР	2965	2965	9	3331937	1811504	54,37	51042	2,82
Београдски регион	1180	1180	0	1609438	837295	52,02	22698	2,71
Београдска област (Град Београд)	1180	1180	0	1609438	837295	52,02	22698	2,71
Барајево	28	28	0	23657	14001	59,18	561	4,01
Вождовац	88	88	0	161072	80299	49,85	2166	2,70
Врачар	63	63	0	63948	33416	52,25	625	1,87
Гроцка	39	39	0	71530	37955	53,06	1331	3,51
Звездара	83	83	0	151346	73875	48,81	1921	2,60
Земун	106	106	0	160782	80168	49,86	2077	2,59
Лазаревац	64	64	0	51931	35194	67,77	1111	3,16
Младеновац	59	59	0	47005	26093	55,51	685	2,63
Нови Београд	141	141	0	213920	114855	53,69	3268	2,85
Обреновац	55	55	0	65958	37113	56,27	1088	2,93
Палилула	127	127	0	169919	81931	48,22	2063	2,52
Раковица	71	71	0	103478	52810	51,04	1302	2,47
Савски венац	35	35	0	42348	21021	49,64	463	2,20
Сопот	33	33	0	17673	9544	54,00	433	4,54
Стари град	56	56	0	57315	28543	49,80	617	2,16
Сурчин	27	27	0	37995	23016	60,58	764	3,32
Чукарица	105	105	0	169561	87461	51,58	2223	2,54
Регион Војводине	1785	1785	9	1722499	974209	56,56	28344	2,91
Западнобачка област	172	172	2	166776	97380	58,39	2536	2,60
Сомбор	76	76	0	76742	42546	55,44	997	2,34
Апатин	29	29	0	26377	15738	59,67	481	3,06
Кула	40	40	2	36691	21361	58,22	673	3,15
Оџаци	27	27	0	26966	17735	65,77	385	2,17
Јужнобанатска област	268	268	1	264049	147852	55,99	4676	3,16
Панчево	74	74	0	112200	60134	53,60	1798	2,99
Алибунар	24	24	0	18859	10812	57,33	329	3,04
Бела Црква	20	20	0	16457	10138	61,60	366	3,61
Вршац	56	56	0	46691	26904	57,62	867	3,22
Ковачица	21	21	0	22310	11984	53,72	293	2,44
Ковин	25	25	0	29524	16294	55,19	610	3,74
Опово	25	25	1	8550	5597	65,46	183	3,27
Пландиште	23	23	0	9458	5989	63,32	230	3,84
Јужнобачка област	492	492	5	555815	319403	57,47	8477	2,65
<i>Град Нови Сад</i>	<i>197</i>	<i>197</i>	<i>0</i>	<i>315741</i>	<i>173646</i>	<i>55,00</i>	<i>3737</i>	<i>2,15</i>
Нови Сад
Петроварадин
Бач	26	26	2	13226	7819	59,12	276	3,53
Бачка Паланка	43	43	0	48002	30206	62,93	763	2,53
Бачки Петровац	11	11	0	12299	7109	57,80	213	3,00
Беочин	16	16	0	13456	9078	67,46	292	3,22
Бечеј	38	38	0	33757	17840	52,85	640	3,59
Врбас	36	36	0	36804	23250	63,17	983	4,23
Жабалъ	31	31	0	22222	13174	59,28	474	3,60
Србобран	28	28	0	14004	8342	59,57	272	3,26
Сремски Карловци	10	10	3	8449	4698	55,60	161	3,43
Темерин	31	31	0	24802	14889	60,03	422	2,83
Тител	25	25	0	13053	9352	71,65	244	2,61

**1.1. Бирачка места, бирачи и резултати гласања за одборнике
скупштина општина и градова, 2016. (наставак)**

	Бирачка места			Бирачи			Неважећи гласачки листићи	
	утврђена	на којима је извршено гласање	на којима је поништавано гласање	уписани у бирачке спискове	који су гласали		свега	%
					свега	%		
Севернобанатска област	214	214	0	130400	70154	53,80	2170	3,09
Кикинда	60	60	0	51352	31057	60,48	829	2,67
Ада	29	29	0	15848	8246	52,03	258	3,13
Кањижа	39	39	0	22731	10634	46,78	421	3,96
Нови Кнежевац	22	22	0	9424	6025	63,93	218	3,62
Сента	32	32	0	21291	8693	40,83	246	2,83
Чока	32	32	0	9754	5499	56,38	198	3,60
Севернобачка област	179	179	1	171528	84123	49,04	2709	3,22
Суботица	105	105	0	130789	63450	48,51	1904	3,00
Бачка Топола	49	49	1	30124	14696	48,79	553	3,76
Мали Иђош	25	25	0	10615	5977	56,31	252	4,22
Средњобанатска област	193	193	0	161697	91166	56,38	2656	2,91
Зрењанин	70	70	0	106692	55265	51,80	1473	2,67
Житиште	31	31	0	14924	9364	62,74	346	3,70
Нова Црња	25	25	0	8716	6289	72,15	229	3,64
Нови Бечеј	31	31	0	19995	12949	64,76	382	2,95
Сечањ	36	36	0	11370	7299	64,20	226	3,10
Сремска област	267	267	0	272234	164131	60,29	5120	3,12
Сремска Митровица	57	57	0	70562	43317	61,39	1380	3,19
Инђија	36	36	0	41994	25987	61,88	701	2,70
Ириг	14	14	0	9524	5844	61,36	220	3,76
Пећинци	30	30	0	16127	12415	76,98	519	4,18
Рума	43	43	0	47293	27103	57,31	686	2,53
Стара Пазова	48	48	0	55858	32113	57,49	949	2,96
Шид	39	39	0	30876	17352	56,20	665	3,83
СРБИЈА – ЈУГ	5286	5286	34	3253636	1903750	58,51	61829	3,25
Регион Шумадије и Западне Србије	2853	2853	20	1778954	1058921	59,52	33414	3,16
Златиборска област	517	517	5	257217	154237	59,96	4457	2,89
Град Ужице	91	91	0	68004	39031	57,40	1155	2,96
Ужице
Севојно
Ариље	35	35	0	15893	10127	63,72	393	3,88
Бајина Башта	54	54	0	22177	13409	60,46	562	4,19
Косјерић	29	29	0	10268	7066	68,82	179	2,53
Нова Варош	41	41	0	14068	10691	76,00	251	2,35
Пожега	55	55	2	24817	14372	57,91	536	3,73
Прибој	48	48	0	28258	14559	51,52	486	3,34
Пријеполје	63	63	0	34291	19881	57,98	354	1,78
Сјеница	71	71	3	26590	15133	56,91	251	1,66
Чајетина	30	30	0	12851	9968	77,57	290	2,91
Колубарска област	294	294	1	147795	88153	59,65	3255	3,69
Ваљево	118	118	0	79525	44086	55,44	1704	3,87
Лајковац	35	35	1	12165	9013	74,09	318	3,53
Љиг	30	30	0	9711	6546	67,41	246	3,76
Мионица	38	38	0	11970	8426	70,39	259	3,07
Осечина	21	21	0	10510	6007	57,16	260	4,33
Уб	52	52	0	23914	14075	58,86	468	3,33
Мачванска област	403	403	0	270545	164449	60,78	5526	3,36
Шабац	100	100	0	104179	64412	61,83	1876	2,91
Богатић	31	31	0	25134	16783	66,77	507	3,02
Владимирци	45	45	0	15276	9599	62,84	339	3,53
Коцелјева	34	34	0	11663	8248	70,72	245	2,97
Крупањ	33	33	0	14298	9079	63,50	337	3,71
Лозница	90	90	0	74436	39362	52,88	1641	4,17
Љубовија	41	41	0	12357	8929	72,26	297	3,33
Мали Зворник	29	29	0	13202	8037	60,88	284	3,53

**1.1. Бирачка места, бирачи и резултати гласања за одборнике
скупштина општина и градова, 2016. (наставак)**

	Бирачка места			Бирачи			Неважећи гласачки листићи	
	утврђена	на којима је извршено гласање	на којима је поништано гласање	уписани у бирачке спискове	који су гласали		свега	%
					свега	%		
Моравичка област	269	269	1	181245	105522	58,22	3624	3,43
Чачак	104	104	0	99371	56295	56,65	1781	3,16
Горњи Милановац	66	66	0	37298	22808	61,15	881	3,86
Ивањица	57	57	0	26770	15858	59,24	595	3,75
Лучани	42	42	1	17806	10561	59,31	367	3,48
Поморавска област	287	287	1	202281	116825	57,75	4035	3,45
Јагодина	91	91	1	64437	36168	56,13	1451	4,01
Деспотовац	44	44	0	23592	13033	55,24	351	2,69
Параћин	55	55	0	49529	30393	61,36	911	3,00
Рековац	36	36	0	9685	6989	72,16	219	3,13
Свилајнац	30	30	0	25145	14360	57,11	573	3,99
Ђуприја	31	31	0	29893	15882	53,13	530	3,34
Расинска област	354	354	0	208817	126914	60,78	4438	3,50
Крушевац	132	132	0	109883	61380	55,86	1817	2,96
Александровац	62	62	0	23373	15275	65,35	603	3,95
Брус	28	28	0	14181	10235	72,17	481	4,70
Варварин	40	40	0	16197	10453	64,54	478	4,57
Трстеник	67	67	0	37363	23465	62,80	912	3,89
Ћићевац	25	25	0	7820	6106	78,08	147	2,41
Рашка област	372	372	1	261639	151749	58,00	3840	2,53
Краљево	129	129	1	102960	57716	56,06	1581	2,74
Врњачка Бања	38	38	0	23811	15795	66,33	467	2,96
Нови Пазар	96	96	0	83968	47388	56,44	1211	2,56
Рашка	48	48	0	20515	14776	72,03	359	2,43
Тутин	61	61	0	30385	16074	52,90	222	1,38
Шумадијска област	357	357	11	249415	151072	60,57	4239	2,81
Крагујевац	168	168	4	154277	90128	58,42	2282	2,53
Аранђеловац	39	39	1	38217	23250	60,84	724	3,11
Баточина	35	35	2	10142	7390	72,87	222	3,00
Кнић	36	36	2	11303	7534	66,65	253	3,36
Лапово	11	11	0	6922	4564	65,93	208	4,56
Рача	31	31	2	9742	6887	70,69	191	2,77
Топола	37	37	0	18812	11319	60,17	359	3,17
Регион Јужне и Источне Србије	2433	2433	14	1474682	844829	57,29	28415	3,36
Борска област	191	191	0	127124	68846	54,16	2429	3,53
Бор	47	47	0	45005	26956	59,90	936	3,47
Кладово	31	31	0	22928	12044	52,53	409	3,40
Мајданпек	41	41	0	18337	10761	58,68	404	3,75
Неготин	72	72	0	40854	19085	46,72	680	3,56
Браничевска област	310	310	3	186727	102742	55,02	3165	3,08
Град Пожаревац	68	68	0	71161	39485	55,49	1056	2,67
Пожаревац
Костолац
Велико Градиште	36	36	1	20106	9403	46,77	335	3,56
Голубац	30	30	0	8711	5105	58,60	233	4,56
Жабари	37	37	2	12497	6336	50,70	221	3,49
Жагубица	17	17	0	11395	8052	70,66	191	2,37
Кучево	43	43	0	17232	9931	57,63	399	4,02
Мало Црниће	29	29	0	12644	6338	50,13	220	3,47
Петровац на Млави	50	50	0	32981	18092	54,86	510	2,82
Зајечарска област	203	203	1	107470	60044	55,87	1797	2,99
Зајечар	69	69	1	55281	28649	51,82	741	2,59
Бољевац	37	37	0	11131	7155	64,28	232	3,24
Књажевац	65	65	0	26523	15364	57,93	557	3,63
Сокобања	32	32	0	14535	8876	61,07	267	3,01

**1.1. Бирачка места, бирачи и резултати гласања за одборнике
скупштина општина и градова, 2016. (наставак)**

	Бирачка места			Бирачи			Неважећи гласачки листићи	
	утврђена	на којима је извршено гласање	на којима је поништавано гласање	уписани у бирачке спискове	који су гласали		свега	%
					свега	%		
Јабланичка област	365	365	3	184952	124583	67,36	3654	2,93
Лесковац	195	195	0	121107	80902	66,80	2403	2,97
Бојник	30	30	1	8931	6695	74,96	236	3,53
Власотинце	58	58	0	24463	17587	71,89	477	2,71
Лебане	42	42	2	18518	13132	70,91	406	3,09
Медвеђа	28	28	0	10465	5236	50,03	83	1,59
Црна Трава	12	12	0	1468	1031	70,23	49	4,75
Нишавска област	425	425	2	328442	165806	50,48	7965	4,80
<i>Град Ниш</i>	<i>174</i>	<i>174</i>	<i>2</i>	<i>233647</i>	<i>103678</i>	<i>44,37</i>	<i>6015</i>	<i>5,80</i>
Медијана	48	48	0	81113	21878	26,97	243	1,11
Нишка Бања	14	14	0	12576	7760	61,70	326	4,20
Палилула	47	47	0	65705	33646	51,21	4028	11,97
Пантелеј	33	33	2	44002	23771	54,02	859	3,61
Црвени крст	32	32	0	30251	16623	54,95	559	3,36
Алексинач	89	89	0	43034	24910	57,88	847	3,40
Гаџин Хан	35	35	0	7126	5454	76,54	193	3,54
Дољевац	37	37	0	14920	11187	74,98	265	2,37
Мерошина	26	26	0	10807	8816	81,58	192	2,18
Ражањ	22	22	0	7037	4377	62,20	170	3,88
Сврљиг	42	42	0	11871	7384	62,20	283	3,83
Пиротска област	190	190	2	77719	51371	66,10	1836	3,57
Пирот	86	86	0	49126	29463	59,97	1038	3,52
Бабушница	44	44	2	10192	7512	73,70	306	4,07
Бела Паланка	37	37	-	9631	7815	81,14	209	2,67
Димитровград	23	23	0	8770	6581	75,04	283	4,30
Подунавска област	174	174	1	178076	94032	52,80	2925	3,11
Смедерево	78	78	0	97859	49445	50,53	1543	3,12
Велика Плана	47	47	0	37160	19601	52,75	615	3,14
Смедеревска Паланка	49	49	1	43057	24986	58,03	767	3,07
Пчињска област	374	374	2	207774	126526	60,90	3068	2,42
<i>Град Врање</i>	<i>127</i>	<i>127</i>	<i>2</i>	<i>79982</i>	<i>53021</i>	<i>66,29</i>	<i>1458</i>	<i>2,75</i>
Врање	106	106	2	71352	47491	66,56	1280	2,70
Врањска Бања	21	21	0	8630	5530	64,08	178	3,22
Босилеград	31	31	0	8066	5165	64,03	146	2,83
Бујановац	56	56	0	42355	21291	50,27	507	2,38
Владичин Хан	52	52	0	17413	12239	70,29	339	2,77
Прешево	38	38	0	37615	17598	46,78	251	1,43
Сурдулица	44	44	0	17661	13383	75,78	298	2,23
Трговиште	26	26	0	4682	3829	81,78	69	1,80
Топличка област	201	201	0	76398	50879	66,60	1576	3,10
Прокупље	91	91	0	38271	22719	59,36	615	2,71
Блаце	31	31	0	9691	7545	77,86	175	2,32
Житорађа	27	27	0	13086	10279	78,55	526	5,12
Куршумлија	52	52	0	15350	10336	67,34	260	2,52
Регион Косово и Метохија

**1.2. Одборничка места, изборне листе, кандидати и изабрани одборници
скупштина општина и градова, 2016.**

	Одборничка места у скупштинама општина / градова	Број изборних листа			Укупно кандидата на свим листама	Изабрано одборника
		укупно	које имају изабране одборнике			
			свега	%		
РЕПУБЛИКА СРБИЈА	6530	1428	859	60,15	41560	6530
СРБИЈА – СЕВЕР	2450	583	351	60,21	16073	2450
Београдски регион	809	163	101	61,96	5156	809
Београдска област (Град Београд)	809	163	101	61,96	5156	809
Барајево	33	9	7	77,78	200	33
Вождовац	55	11	6	54,55	382	55
Врачар	45	11	5	45,45	288	45
Гроцка	35	11	6	54,55	282	35
Звездара	53	11	8	72,73	398	53
Земун	57	14	7	50,00	436	57
Лазаревац	61	11	6	54,55	435	61
Младеновац	55	7	5	71,43	234	55
Нови Београд	49	11	5	45,45	386	49
Обреновац	55	10	6	60,00	388	55
Палилула	55	11	6	54,55	361	55
Раковица	50	8	6	75,00	263	50
Савски венац	37	8	7	87,50	177	37
Сопот	33	5	4	80,00	129	33
Стари град	56	10	7	70,00	340	56
Сурчин	35	7	4	57,14	202	35
Чукарица	45	8	6	75,00	255	45
Регион Војводине	1641	420	250	59,52	10917	1641
Западнобачка област	154	48	26	54,17	1122	154
Сомбор	61	15	10	66,67	473	61
Апатин	29	11	5	45,45	187	29
Кула	37	12	7	58,33	271	37
Оџаци	27	10	4	40,00	191	27
Јужнобанатска област	303	72	42	58,33	1885	303
Панчево	70	11	7	63,64	392	70
Алибунар	23	8	6	75,00	168	23
Бела Црква	33	10	5	50,00	265	33
Вршац	45	9	6	66,67	264	45
Ковачица	39	7	5	71,43	174	39
Ковин	45	10	5	50,00	282	45
Опово	25	8	4	50,00	150	25
Планиште	23	9	4	44,44	190	23
Јужнобачка област	414	122	68	55,74	3139	414
<i>Град Нови Сад</i>	78	16	9	56,25	737	78
Нови Сад
Петроварадин
Бач	25	9	7	77,78	204	25
Бачка Паланка	41	12	5	41,67	303	41
Бачки Петровац	31	10	8	80,00	258	31
Беочин	25	9	6	66,67	184	25
Бечеј	36	9	4	44,44	174	36
Врбас	36	8	3	37,50	259	36
Жабалђ	31	10	6	60,00	204	31
Србобран	28	9	5	55,56	203	28
Сремски Карловци	25	8	6	75,00	177	25
Темерин	33	11	6	54,55	203	33
Тител	25	11	3	27,27	233	25

**1.2. Одборничка места, изборне листе, кандидати и изабрани одборници
скупштина општина и градова, 2016. (наставак)**

	Одборничка места у скупштинама општина / градова	Број изборних листа			Укупно кандидата на свим листама	Изабрано одборника
		укупно	које имају изабране одборнике			
			свега	%		
Севернобанатска област	182	39	28	71,79	905	182
Кикинда	39	11	5	45,45	257	39
Ада	29	4	4	100,00	116	29
Кањижа	29	6	5	83,33	130	29
Нови Кнежевац	31	5	5	100,00	150	31
Сента	29	6	5	83,33	117	29
Чока	25	7	4	57,14	135	25
Севернобачка област	133	24	18	75,00	757	133
Суботица	67	12	8	66,67	477	67
Бачка Топола	41	8	6	75,00	180	41
Мали Иђош	25	4	4	100,00	100	25
Средњобанатска област	177	51	27	52,94	1268	177
Зрењанин	67	16	7	43,75	521	67
Житиште	31	9	6	66,67	247	31
Нова Црња	25	9	5	55,56	184	25
Нови Бечеј	31	8	5	62,50	171	31
Сечањ	23	9	4	44,44	145	23
Сремска област	278	64	41	64,06	1841	278
Сремска Митровица	61	9	7	77,78	402	61
Инђија	37	8	4	50,00	226	37
Ириг	20	11	8	72,73	191	20
Пећинци	30	9	4	44,44	233	30
Рума	43	10	7	70,00	250	43
Стара Пазова	48	10	7	70,00	315	48
Шид	39	7	4	57,14	224	39
СРБИЈА – ЈУГ	4080	845	508	60,12	25487	4080
Регион Шумадије и Западне Србије	2184	425	254	59,76	13769	2184
Златиборска област	404	83	55	66,27	2270	404
Град Ужице	67	8	6	75,00	343	67
Ужице
Севојно
Ариље	34	7	6	85,71	222	34
Бајина Башта	45	7	6	85,71	172	45
Косјерић	27	7	5	71,43	158	27
Нова Варош	27	12	6	50,00	247	27
Пожега	52	6	5	83,33	214	52
Прибој	41	11	6	54,55	249	41
Пријеполје	41	8	7	87,50	254	41
Сјеница	39	10	5	50,00	234	39
Чајетина	31	7	3	42,86	177	31
Колубарска област	228	40	29	72,50	1205	228
Ваљево	51	9	4	44,44	306	51
Лајковац	35	7	5	71,43	191	35
Љиг	30	8	6	75,00	216	30
Мионица	39	3	3	100,00	117	39
Осечина	33	7	6	85,71	222	33
Уб	40	6	5	83,33	153	40
Мачванска област	314	69	39	56,52	2318	314
Шабац	69	11	4	36,36	506	69
Богатић	31	8	7	87,50	245	31
Владимирци	25	9	5	55,56	209	25
Коцелјева	31	3	2	66,67	83	31
Крупањ	35	7	4	57,14	237	35
Лозница	59	11	6	54,55	468	59
Љубовија	35	10	5	50,00	294	35
Мали Зворник	29	10	6	60,00	276	29

**1.2. Одборничка места, изборне листе, кандидати и изабрани одборници
скупштина општина и градова, 2016. (наставак)**

	Одборничка места у скупштинама општина / градова	Број изборних листа			Укупно кандидата на свим листама	Изабрано одборника
		укупно	које имају изабране одборнике			
			свега	%		
Моравичка област	206	35	20	57,14	1190	206
Чачак	75	12	6	50,00	505	75
Горњи Милановац	49	8	4	50,00	200	49
Ивањица	37	10	5	50,00	260	37
Лучани	45	5	5	100,00	225	45
Поморавска област	248	44	25	56,82	1323	248
Јагодина	31	9	2	22,22	192	31
Деспотовац	45	5	4	80,00	162	45
Параћин	55	10	7	70,00	403	55
Рековац	33	8	6	75,00	258	33
Свилајнац	47	4	3	75,00	143	47
Ђуприја	37	8	3	37,50	165	37
Расинска област	273	47	24	51,06	1587	273
Крушевац	70	12	3	25,00	509	70
Александровац	59	5	5	100,00	206	59
Брус	29	9	4	44,44	245	29
Варварин	41	5	4	80,00	205	41
Трстеник	49	7	5	71,43	246	49
Ћићевац	25	9	3	33,33	176	25
Рашка област	214	43	24	55,81	1499	214
Краљево	70	15	7	46,67	741	70
Врњачка Бања	25	8	5	62,50	172	25
Нови Пазар	47	10	5	50,00	322	47
Рашка	35	5	4	80,00	126	35
Тутин	37	5	3	60,00	138	37
Шумадијска област	297	64	38	59,38	2377	297
Крагујевац	87	15	6	40,00	896	87
Аранђеловац	41	10	5	50,00	304	41
Баточина	35	10	5	50,00	314	35
Кнић	33	9	7	77,78	263	33
Лапово	29	7	6	85,71	186	29
Рача	31	8	5	62,50	219	31
Топола	41	5	4	80,00	195	41
Регион Јужне и Источне Србије	1896	420	254	60,48	11718	1896
Борска област	139	30	19	63,33	764	139
Бор	35	11	6	54,55	263	35
Кладово	28	6	4	66,67	111	28
Мајданпек	31	7	4	57,14	180	31
Неготин	45	6	5	83,33	210	45
Браничевска област	326	50	34	68,00	1468	326
<i>Град Пожаревац</i>	68	14	7	50,00	490	68
Пожаревац
Костолац
Велико Градиште	35	7	6	85,71	118	35
Голубац	31	3	3	100,00	80	31
Жабари	37	5	4	80,00	142	37
Жагубица	33	5	4	80,00	143	33
Кучево	43	5	2	40,00	167	43
Мало Црниће	29	7	5	71,43	179	29
Петровац на Млави	50	4	3	75,00	149	50
Зајечарска област	150	29	17	58,62	868	150
Зајечар	50	9	4	44,44	330	50
Бољевац	30	4	4	100,00	119	30
Књажевац	40	8	5	62,50	204	40
Сокобања	30	8	4	50,00	215	30

**1.2. Одборничка места, изборне листе, кандидати и изабрани одборници
скупштина општина и градова, 2016. (наставак)**

	Одборничка места у скупштинама општина / градова	Број изборних листа			Укупно кандидата на свим листама	Изабрано одборника
		укупно	које имају изабране одборнике			
			свега	%		
Јабланичка област	232	47	28	59,57	1588	232
Лесковац	75	11	8	72,73	631	75
Бојник	27	10	5	50,00	225	27
Власотинце	45	9	4	44,44	296	45
Лебане	31	10	5	50,00	269	31
Медвеђа	35	5	4	80,00	133	35
Црна Трава	19	2	2	100,00	34	19
Нишавска област	331	99	60	60,61	2220	331
<i>Град Ниш</i>	115	54	28	51,85	870	115
Медијана	27	12	6	50,00	219	27
Нишка Бања	19	10	5	50,00	171	19
Палилула	25	10	5	50,00	166	25
Пантелеј	23	12	7	58,33	172	23
Црвени крст	21	10	5	50,00	142	21
Алексинач	55	8	6	75,00	340	55
Гаџин Хан	33	8	4	50,00	189	33
Дољевац	37	4	4	100,00	148	37
Мерошина	37	13	8	61,54	402	37
Ражањ	27	6	5	83,33	133	27
Сврљиг	27	6	5	83,33	138	27
Пиротска област	137	31	20	64,52	858	137
Пирот	56	8	5	62,50	311	56
Бабушница	23	10	7	70,00	222	23
Бела Паланка	29	6	2	33,33	138	29
Димитровград	29	7	6	85,71	187	29
Подунавска област	158	32	14	43,75	935	158
Смедерево	70	13	5	38,46	412	70
Велика Плана	39	8	5	62,50	209	39
Смедеревска Паланка	49	11	4	36,36	314	49
Пчињска област	287	57	35	61,40	1776	287
<i>Град Врање</i>	80	15	9	60,00	545	80
Врање	65	9	6	66,67	469	65
Врањска Бања	15	6	3	50,00	76	15
Босилеград	31	3	2	66,67	83	31
Бујановац	41	10	7	70,00	295	41
Владичин Хан	37	11	7	63,64	362	37
Прешево	38	8	5	62,50	233	38
Сурдулица	35	6	2	33,33	167	35
Трговиште	25	4	3	75,00	91	25
Топличка област	136	45	27	60,00	1241	136
Прокупље	55	11	9	81,82	397	55
Блаце	25	6	5	83,33	148	25
Житорађа	31	16	6	37,50	418	31
Куршумлија	25	12	7	58,33	278	25
Регион Косово и Метохија

**1.3. Предлагачи изборних листа према броју кандидата, броју гласова и изабраним одборницима
.....скупштина општина и градова, 2016.**

Подручје Општина Предлагачи (политичке странке-групе грађана)	Број изборних листа	Број кандидата укупно	Број гласова које су добили		Изабрано одборника		
			укупно	%	укупно	% од одборни- чких места	% од кандидо- ваних
РЕПУБЛИКА СРБИЈА	1428	41560	3598880	100,00	6530	100,00	15,71
1. Групе грађана - укупно	271	6967	455351	12,65	656	10,05	9,42
2. Српска напредна странка	33	1166	181184	5,03	558	8,55	47,86
3. Социјалистичка партија Србије	77	2435	137801	3,83	361	5,53	14,83
4. Коалиција СПС, ЈС	56	2242	202623	5,63	354	5,42	15,79
5. Коалиција СНС, СДПС, ПУПС, ПС *	11	594	210924	5,86	299	4,58	50,34
6. Демократска странка	72	2017	115006	3,20	221	3,38	10,96
7. Коалиција СНС, ПУПС	14	371	60129	1,67	174	2,66	46,90
8. Српска радикална странка	121	3195	178984	4,97	173	2,65	5,41
9. Коалиција СНС, СДПС, ПУПС	8	262	55171	1,53	140	2,14	53,44
10. Коалиција СНС, СДПС	9	298	35228	0,98	117	1,79	39,26
11. Савез војвођанских Мађара -Vajdasági Magyar Szövetség	23	526	35552	0,99	93	1,42	17,68
12. Нова Србија	17	598	30353	0,84	89	1,36	14,88
13. Коалиција СНС, НС, ПУПС, СДПС, ПС	3	154	90455	2,51	85	1,30	55,19
14. Коалиција СДС, ЛДП *	22	696	31433	0,87	35	0,54	5,03
15. Коалиција СНС, ПС, ПУПС	4	163	49846	1,39	76	1,16	46,63
16. Јединствена Србија	29	889	36364	1,01	73	1,12	8,21
17. Коалиција СНС, СДПС, ПУПС, ПС, НС, СНП	3	151	81045	2,25	72	1,10	47,68
18. Коалиција СНС, ПУПС, ПС, СДПС, СНП	4	146	54666	1,52	60	0,92	41,10
19. Лига социјалдемократа Војводине	24	644	39999	1,11	59	0,90	9,16
20. Коалиција ДСС, Двери	62	1711	94124	2,62	57	0,87	3,33
21. Коалиција СНС, НС	4	133	24195	0,67	55	0,84	41,35
22. Коалиција СНС, ПУПС, ПС, СДПС, СНП, СПО, НС, УСС	1	70	32288	0,90	52	0,80	74,29
23. Странка демократске акције Санџака – Stranka demokratske akcije Sandžaka	5	169	25799	0,72	51	0,78	30,18
24. Коалиција СНС, УСС	3	79	11814	0,33	50	0,77	63,29
25. Коалиција ДС, НОВА СТРАНКА	5	242	34738	0,97	48	0,74	19,83
26. Коалиција СНС, СДПС, ПС, СПО	2	88	18335	0,51	46	0,70	52,27
27. Српски покрет Двери	31	707	40419	1,12	45	0,69	6,36
28. Коалиција СНС, ПУПС, СДПС, НС, СПО	1	70	23475	0,65	44	0,67	62,86
29. Коалиција СНС, ПС, ПУПС, НС, СПО	2	86	11420	0,32	43	0,66	50,00
30. Коалиција СНС, СПС, ПУПС	2	66	6255	0,17	43	0,66	65,15
31. Коалиција СНС, НС, ПУПС, СДПС	1	87	31360	0,87	40	0,61	45,98
32. Српски покрет обнове	8	246	12548	0,35	40	0,61	16,26
33. Коалиција СНС, ПУПС, СДПС, СНП, АКТИВНА СРБИЈА	1	75	35267	0,98	37	0,57	49,33
34. Демократска странка Србије	14	408	13793	0,38	36	0,55	8,82
35. Коалиција СНС, СДПС, ПУПС, СПО	1	67	23156	0,64	35	0,54	52,24
36. Коалиција СНС, РОМСКА СТРАНКА ЈЕДИНСТВА, ПС, СДПС, ПУПС	1	65	22160	0,62	35	0,54	53,85
37. Коалиција СНС, ПС, ПУПС, СДПС, СПО, СНП, ДХСС	1	70	21681	0,60	34	0,52	48,57
38. Коалиција СНС, СДПС, ПУПС, ПС, СПО	1	59	17472	0,49	34	0,52	57,63
39. Коалиција СНС, ПУПС, НС, СДПС, ПОКРЕТ ЗА ПОЗИТИВНО УЖИЦЕ, ПСС, ПС	1	67	17131	0,48	34	0,52	50,75
40. Коалиција СНС, СДПС, СПО	3	94	9088	0,25	34	0,52	36,17
41. Коалиција СНС, СДПС, ПС, НС, ПУПС, СПО, ТРЕЋА СРБИЈА	1	67	23685	0,66	31	0,47	46,27
42. Коалиција СНС, ПС	2	64	12758	0,35	31	0,47	48,44
43. Коалиција СНС, СДПС, ПУПС, ПС, ТРЕЋА СРБИЈА, САВЕЗ БАЧКИХ БУЊЕВАЦА	1	61	17617	0,49	30	0,46	49,18
44. Коалиција ДС, СДС	5	185	10568	0,29	30	0,46	16,22
45. Коалиција СНС, СДПС, НС, УСС	1	55	10546	0,29	30	0,46	54,55
46. Коалиција СНС, СДПС, ПУПС, ПС, НС, СЛОВАЦИ НАПРЕД, СНП, СДПС	1	48	16085	0,45	29	0,44	60,42

* Исправљени податак

**1.3. Предлагачи изборних листа према броју кандидата, броју гласова и изабраним одборницима
скупштина општина и градова, 2016. (наставак)**

Подручје Општина Предлагачи (политичке странке-групе грађана)	Број изборних листа	Број кандидата укупно	Број гласова које су добили		Изабрано одборника		
			укупно	%	укупно	% од одборни- чких места	% од кандидо- ваних
47. Коалиција СНС,НС,ДСС,ПУПС,СПО	1	41	7056	0,20	29	0,44	70,73
48. Коалиција ДС, ЗЗС	2	119	20905	0,58	28	0,43	23,53
49. Коалиција ДС, ЛДП	9	234	8334	0,23	28	0,43	11,97
50. Коалиција СНС,ПС,СДПС	2	62	5454	0,15	28	0,43	45,16
51. Коалиција СНС, ПУПС,ПС,НС,СНП	1	61	12117	0,34	27	0,41	44,26
52. Коалиција СНС, ПУПС, ПС, ТРЕЋА СРБИЈА	1	49	11091	0,31	27	0,41	55,10
53. Коалиција СНС, НС, ПУПС	1	31	6581	0,18	27	0,41	87,10
54. Коалиција ЗЗС, ДС, СПО	1	69	20776	0,58	26	0,40	37,68
55. Коалиција СНС,СДПС,НС	2	61	12102	0,34	26	0,40	42,62
56. Коалиција СДП, СДПС	3	117	10644	0,30	26	0,40	22,22
57. Коалиција СДС, Русинска демократска странка	3	154	12997	0,36	25	0,38	16,23
58. Коалиција СНС,ПУПС,НС,СПО	1	40	7867	0,22	25	0,38	62,50
59. Коалиција СНС,СДПС,ПУПС,ПС,НС,ДСС,СНП	1	52	6300	0,18	25	0,38	48,08
60. Коалиција СНС,НС,СДПС,СПО,ДСС	1	39	5285	0,15	25	0,38	64,10
61. Демократска партија Албанаца – Partia demokratike Shqiptare	2	79	10178	0,28	24	0,37	30,38
62. Коалиција СНС,СДПС,ПУПС,ПС,НС,УСС,СПО,ПСС	1	55	9607	0,27	24	0,37	43,64
63. Бошњачка демократска заједница -Bošnjačka demokratska zajednica	4	131	14433	0,40	23	0,35	17,56
64. Коалиција СНС, ПУПС, СДПС, ПС, СПО, СЛОВАЦИ НАПРЕД	1	39	8470	0,24	23	0,35	58,97
65. Коалиција СНС, ПС, ПСС-БК, СДПС	1	43	4597	0,13	23	0,35	53,49
66. Коалиција СПС, ЈС, СНП	2	92	13884	0,39	22	0,34	23,91
67. Коалиција СНС, ПС, ПУПС, СПО, СДПС	1	36	7906	0,22	22	0,34	61,11
68. Уједињени региони Србије	4	114	12506	0,35	21	0,32	18,42
69. Коалиција СНС, НСС	1	37	12334	0,34	21	0,32	56,76
70. Коалиција СНС,УСС,ПС,ПУПС, ПОКРЕТ ЗА СРБИЈУ	1	56	9681	0,27	21	0,32	37,50
71. Коалиција СНС, ПУПС, СПО	1	45	6654	0,18	21	0,32	46,67
72. Коалиција СНП, ДСС, ПУПС	1	31	5615	0,16	21	0,32	67,74
73. Коалиција СНС,СПО,СДПС,СНП, СЛОВАЦИ НАПРЕД	1	41	11273	0,31	20	0,31	48,78
74. Коалиција СНС, СДПС, НС, СПО, ПС	1	45	7734	0,21	20	0,31	44,44
75. Коалиција СВМ, ДС	2	56	6622	0,18	20	0,31	35,71
76. Коалиција ДС, СДС, ЛДП, НОВА СТРАНКА	3	115	9765	0,27	19	0,29	16,52
77. Коалиција ДС,ЛДП,НОВА СТРАНКА	1	55	9222	0,26	19	0,29	34,55
78. Коалиција СНС,ПУПС,ПС,СДПС, САМОСТАЛНИ ДСС	1	35	7338	0,20	19	0,29	54,29
79. Коалиција СНС, СДПС, ПУПС, СНП	2	56	5786	0,16	19	0,29	33,93
80. Коалиција СДП, СДПС, СТРАНКА ЗА САНЏАК, БДЗ, ЛДП	1	47	16655	0,46	18	0,28	38,30
81. Коалиција СПС, ПУПС, ЈС	3	126	10032	0,28	18	0,28	14,29
82. Коалиција СНС, НС, ПС, СПО, СДПС, РДС	1	36	8958	0,25	18	0,28	50,00
83. Коалиција СНС, ЈС	1	37	4696	0,13	18	0,28	48,65
84. Коалиција СДС, ЛДП, НОВА СТРАНКА, СДУ, ЛС	1	45	10323	0,29	17	0,26	37,78
85. Коалиција СНС, ДСС, ПУПС, НС, ПС, СПО	1	30	5749	0,16	17	0,26	56,67
86. Коалиција СНС, ПС, СПО	1	33	5595	0,16	17	0,26	51,52
87. Коалиција СНС,ПС,СПО,НС	1	37	2776	0,08	17	0,26	45,95
88. Коалиција ДС, СДС, НОВА СТРАНКА	2	78	12945	0,36	16	0,25	20,51
89. Коалиција СНС, ПС, СПО, СДПС, СВС, ГТ	1	27	8357	0,23	16	0,25	59,26
90. Коалиција СНС, СДПС, ПУПС, ПС, НС, АС	1	25	7984	0,22	16	0,25	64,00
91. Социјалдемократска странка - Борис Тадић	24	535	19182	0,53	15	0,23	2,80
92. Коалиција СДС, ЛДП, ДС	3	143	17707	0,49	15	0,23	10,49
93. Коалиција ДС, СДС, ЛДП, СНП, НОВА СТРАНКА	1	67	7548	0,21	15	0,23	22,39
94. Коалиција ПДД, ДУА	2	67	6469	0,18	15	0,23	22,39
95. Коалиција СНС, ПУПС, ПС, САМОСТАЛНИ ДСС	1	40	5063	0,14	15	0,23	37,50

**1.3. Предлагачи изборних листа према броју кандидата, броју гласова и изабраним одборницима
скупштина општина и градова, 2016. (наставак)**

Подручје Општина Предлагачи (политичке странке-групе грађана)	Број изборних листа	Број кандидата укупно	Број гласова које су добили		Изабрано одборника		
			укупно	%	укупно	% од одборни- чких места	% од кандидо- ваних
96. Коалиција СНС, СПО, СДПС, НС, ПУПС	1	34	4034	0,11	15	0,23	44,12
97. Коалиција СНС, УСС	1	30	3630	0,10	15	0,23	50,00
98. Коалиција СНС, НС, ДСС	1	27	3332	0,09	15	0,23	55,56
99. Коалиција СНС, ПС, ПУПС, УСС	1	21	8727	0,24	14	0,21	66,67
100. Коалиција ДС, Реформистичка странка	3	155	7609	0,21	14	0,21	9,03
101. Коалиција СНС, СДПС, ПУПС, ПС, СПО, СНП	1	56	6694	0,19	14	0,21	25,00
102. Коалиција СНС, СПС	1	41	6029	0,17	14	0,21	34,15
103. Коалиција СПС, ЈС, НС	2	91	4845	0,13	14	0,21	15,38
104. Руска странка	28	468	12386	0,34	13	0,20	2,78
105. Коалиција СДС, НПС, ДС, ЛДП	3	75	7526	0,21	13	0,20	17,33
106. Коалиција ДЗВМ, ДЗХ	4	92	4445	0,12	13	0,20	14,13
107. Коалиција ДС, СПО, ЛДП, НС	1	52	3253	0,09	13	0,20	25,00
108. Српска народна партија - Ненад Поповић	16	402	11318	0,31	12	0,18	2,99
109. Либерално демократска партија	9	233	8376	0,23	12	0,18	5,15
110. Коалиција СПС, ПУПС, СДПС	1	29	5640	0,16	12	0,18	41,38
111. Коалиција СПС, ЈС, НАРОДНИ ПОКРЕТ ДИНАРА, ДРИНА, ДУНАВ	1	29	5276	0,15	12	0,18	41,38
112. Коалиција СПС, ЈС, КП	3	155	9793	0,27	11	0,17	7,10
113. Алтернатива за промене	1	38	4579	0,13	11	0,17	28,95
114. Коалиција СПС, ПУПС, ЈС, СВМ, ГГ	1	36	5400	0,15	10	0,15	27,78
115. ПАРТИЈА ЗА ДЕМОКРАТСКО ДЕЛОВАЊЕ – PARTIA PËR VEPRIM DEMOKRATIK	1	35	4088	0,11	10	0,15	28,57
116. Коалиција ДС, ДСС	3	97	3627	0,10	10	0,15	10,31
117. Коалиција СДС, МИ ДРЖИМО РЕЧ	1	45	3140	0,09	10	0,15	22,22
118. Коалиција СПС, ЈС, НПС, РУСКА ДЕМОКРАТСКА СТРАНКА	1	67	6174	0,17	9	0,14	13,43
119. Коалиција ПС, ПУПС	1	41	5181	0,14	9	0,14	21,95
120. Коалиција СНС, ПС, СПО, ПУПС	1	31	1882	0,05	9	0,14	29,03
121. Коалиција СПС, ЈС, АКТИВНА СРБИЈА	1	67	4508	0,13	8	0,12	11,94
122. Покрет социјалиста	11	245	4287	0,12	8	0,12	3,27
123. Коалиција Покрет за препород, УРС	1	45	2272	0,06	8	0,12	17,78
124. Коалиција СНС, СПО	1	23	2016	0,06	8	0,12	34,78
125. Коалиција ДСХВ, ЛДП, НОВА СТРАНКА	1	48	5275	0,15	7	0,11	14,58
126. Коалиција СНС, УСС, ПУПС, ПС, СРС	1	41	3483	0,10	7	0,11	17,07
127. Коалиција ДСС, ПСС, СПО	1	39	3241	0,09	7	0,11	17,95
128. Коалиција ДСВМ, СВМ, СМЈ	1	36	2844	0,08	7	0,11	19,44
129. Коалиција ЛСВ, СНП	1	31	2509	0,07	7	0,11	22,58
130. Коалиција ДС, ДСХВ	2	55	1917	0,05	7	0,11	12,73
131. Коалиција СПС, СНП	1	33	1172	0,03	7	0,11	21,21
132. Коалиција СНС, ПУПС, УСС	1	33	1047	0,03	7	0,11	21,21
133. Коалиција ЛДП, СПО	2	102	6649	0,18	6	0,09	5,88
134. Коалиција ДС, СДС, ЛДП, ЛС	1	50	6331	0,18	6	0,09	12,00
135. Коалиција Зелена странка, Словачка странка	5	110	6291	0,17	6	0,09	5,45
136. Зелена странка	8	132	5750	0,16	6	0,09	4,55
137. Коалиција СПС, ЈС, ДПМ	1	55	4764	0,13	6	0,09	10,91
138. Коалиција ДС, РУСИНСКА ДЕМОКРАТСКА СТРАНКА	1	58	4112	0,11	6	0,09	10,34
139. Коалиција ДС, ДСХВ, НОВА СТРАНКА	1	61	3899	0,11	6	0,09	9,84
140. Странка Руса Србије	6	115	3512	0,10	6	0,09	5,22
141. Коалиција ДС, ЛСВ, СДС, ЗЕЛЕНА ЕКОЛОШКА ПАРТИЈА-ЗЕЛЕНИ, ЛДП	1	39	2350	0,07	6	0,09	15,38
142. Коалиција СПС, ЈС, СПО	2	62	2176	0,06	6	0,09	9,68
143. Социјалдемократска партија Србије	4	75	2143	0,06	6	0,09	8,00
144. Коалиција СПС, ЈС, СДПС	1	45	1920	0,05	6	0,09	13,33
145. Коалиција СПС, ДСС, СНП	1	31	1439	0,04	6	0,09	19,35
146. Демократска партија Бугара – Демократическа партија на Българите	1	29	1196	0,03	6	0,09	20,69

**1.3. Предлагачи изборних листа према броју кандидата, броју гласова и изабраним одборницима
скупштина општина и градова, 2016. (наставак)**

Подручје Општина Предлагачи (политичке странке-групе грађана)	Број изборних листа	Број кандидата укупно	Број гласова које су добили		Изабрано одборника		
			укупно	%	укупно	% од одборни- чких места	% од кандидо- ваних
147. Коалиција СНС, СПС, НС, ЈС, ПУПС, ПС	1	47	4455	0,12	5	0,08	10,64
148. Коалиција СПС, ЈС, ДСС	1	70	3739	0,10	5	0,08	7,14
149. Уједињена сељачка странка	6	132	3392	0,09	5	0,08	3,79
150. Коалиција БДЗС, ЛДП	1	28	2254	0,06	5	0,08	17,86
151. Коалиција СПС, ПУПС, ЈС, СДПС	1	31	1745	0,05	5	0,08	16,13
152. Коалиција СПС, ПС	1	25	1539	0,04	5	0,08	20,00
153. Коалиција СНС, СДПС, ПУПС, ПС, НС, СПО, СРПСКА НАРОДНА СТРАНКА	1	29	1517	0,04	5	0,08	17,24
154. Коалиција ДС, СДС, ЛДП, СРП	1	40	1421	0,04	5	0,08	12,50
155. Коалиција СДА, БДЗС	1	14	1368	0,04	5	0,08	35,71
156. Санџачка демократска партија	2	55	1364	0,04	5	0,08	9,09
157. Коалиција ПС, ВНС	1	33	1176	0,03	5	0,08	15,15
158. Демократска партија – Partia demokratike	1	27	725	0,02	5	0,08	18,52
159. Српско Руски покрет - Слободан Димитријевић	15	273	6295	0,17	4	0,06	1,47
160. Коалиција СДС, НПС, ЛДП	3	109	3774	0,10	4	0,06	3,67
161. Коалиција ЛСВ, СДС, ЗЕЛЕНА ЕКОЛОШКА ПАРТИЈА - ЗЕЛЕНИ	1	45	3636	0,10	4	0,06	8,89
162. Коалиција ДС, ЛДП, НПС	1	52	3019	0,08	4	0,06	7,69
163. Коалиција НОВА, СДС, ЛДП, ВП, ДСХВ	1	61	2733	0,08	4	0,06	6,56
164. Коалиција ЛСВ, ДС, ЗЕЛЕНИ	1	26	2550	0,07	4	0,06	15,38
165. Коалиција ЛСВ, ЛДП, ЗЕЛЕНИ	1	41	2482	0,07	4	0,06	9,76
166. Коалиција СДС, ЛДП, СПО	3	61	2153	0,06	4	0,06	6,56
167. Коалиција СПС, ПУПС, ЈС, Словачка странка, ГТ	1	27	2119	0,06	4	0,06	14,81
168. Покрет за демократски прогрес – Lëvizja e Progresit Demokratik	1	41	2075	0,06	4	0,06	9,76
169. Демократска партија Санџака - Demokratska partija Sandzaka	1	22	2064	0,06	4	0,06	18,18
170. Коалиција МП, ДЗВМ	1	16	1614	0,04	4	0,06	25,00
171. Коалиција СДС, ЛДП, ЛЕВИЦА СРБИЈЕ	1	41	1542	0,04	4	0,06	9,76
172. Коалиција СПС, ЈС, ДСС, ДВЕРИ	1	37	1383	0,04	4	0,06	10,81
173. Коалиција СНС, ПУПС, НС, ДСС	1	26	1304	0,04	4	0,06	15,38
174. Коалиција ДС, СДС, РС	1	37	1228	0,03	4	0,06	10,81
175. Коалиција НС, ПС, ДЕМОКРАТСКА ПАРТИЈА БУГАРА	1	23	1090	0,03	4	0,06	17,39
176. Коалиција ЛДП, ДСХВ	1	25	1048	0,03	4	0,06	16,00
177. Коалиција ДСС, ВЛАШКА СТРАНКА, СДС	1	30	898	0,02	4	0,06	13,33
178. Коалиција Зоран Петров (Заједно за наш град), ДС	1	29	880	0,02	4	0,06	13,79
179. Заједно за Љубовију-Заједно за Србију	1	35	864	0,02	4	0,06	11,43
180. Санџачка народна партија	2	29	3063	0,09	3	0,05	10,34
181. Коалиција ДС, СДС, ЛДП, ВП	1	39	2305	0,06	3	0,05	7,69
182. Коалиција ДСС, НАРОДНИ ПОКРЕТ ДИНАРА, ДРИНА, ДУНАВ	1	61	2270	0,06	3	0,05	4,92
183. Коалиција СДС, ЗС, ВП	1	43	2264	0,06	3	0,05	6,98
184. Коалиција СРС, ДСС	1	41	1667	0,05	3	0,05	7,32
185. Коалиција СДС, ЛСВ, ЛДП	1	35	1661	0,05	3	0,05	8,57
186. Коалиција ДСС, СПО	1	33	1264	0,04	3	0,05	9,09
187. Коалиција ДСС, НС	1	33	1113	0,03	3	0,05	9,09
188. Демократска заједница војвођанских Мађара – Vajdasági Magyarok Demokratikus Közössége	1	14	1091	0,03	3	0,05	21,43
189. Коалиција ЛСВ, СДС	1	24	1016	0,03	3	0,05	12,50
190. ГРАЂАНСКИ САВЕЗ МАЂАРА – MAGYAR POLGÁRI SZÖVETSÉG	1	15	934	0,03	3	0,05	20,00
191. Коалиција СПС, НС, НСС	1	26	858	0,02	3	0,05	11,54
192. Трећа Србија БС - Мирослав Паровић	1	20	830	0,02	3	0,05	15,00

**1.3. Предлагачи изборних листа према броју кандидата, броју гласова и изабраним одборницима
скупштина општина и градова, 2016. (наставак)**

Подручје Општина Предлагачи (политичке странке-групе грађана)	Број изборних листа	Број кандидата укупно	Број гласова које су добили		Изабрано одборника		
			укупно	%	укупно	% од одборни- чких места	% од кандидо- ваних
193. Коалиција СПС, ПУПС, ЈС, УРС	1	27	814	0,02	3	0,05	11,11
194. Коалиција ДС, ДСС, ЗЕЛЕНИ	1	15	707	0,02	3	0,05	20,00
195. Коалиција ДС, ЛДП, СВМ	1	20	699	0,02	3	0,05	15,00
196. Коалиција Српски покрет Двери, ДСС, Патриотски блок	5	121	3463	0,10	2	0,03	1,65
197. Јединствена Руска странка	7	138	3003	0,08	2	0,03	1,45
198. Коалиција СРПСКА МОНАРХИСТИЧКА СТРАНКА, ДСС	1	35	2012	0,06	2	0,03	5,71
199. Српска демократска странка	2	32	1561	0,04	2	0,03	6,25
200. Коалиција ДСС, ВНС	1	35	1519	0,04	2	0,03	5,71
201. Коалиција Црногорска партија, Санџачко Рашка партија	3	52	1466	0,04	2	0,03	3,85
202. Коалиција НДС, ЗЕЛЕНИ, ЗЗС	1	24	1354	0,04	2	0,03	8,33
203. Коалиција ДС, ЗЗС, СДС, ЛДП	1	31	1180	0,03	2	0,03	6,45
204. Црногорска партија – Crnogorska partija	2	44	1049	0,03	2	0,03	4,55
205. Влашка демократска странка	1	19	891	0,02	2	0,03	10,53
206. Коалиција БДЛ, ДУД	1	38	776	0,02	2	0,03	5,26
207. Коалиција Народни покрет Динара, Дрина, Дунав - РДС	1	25	652	0,02	2	0,03	8,00
208. Коалиција НС, СДПС	1	31	580	0,02	2	0,03	6,45
209. Коалиција ДС, СПО	1	35	560	0,02	2	0,03	5,71
210. Коалиција СПС, ДСС	1	29	543	0,02	2	0,03	6,90
211. Коалиција ДС, Активна Србија	1	23	535	0,01	2	0,03	8,70
212. Коалиција ДСС, УСС	1	36	477	0,01	2	0,03	5,56
213. Словачка странка – Slovenska strana	1	30	467	0,01	2	0,03	6,67
214. Словаци напред	1	24	424	0,01	2	0,03	8,33
215. Коалиција Покрет социјалиста, Јединствена Србија	1	29	398	0,01	2	0,03	6,90
216. Коалиција ДС, ЛСВ	1	22	395	0,01	2	0,03	9,09
217. Коалиција ЛДП, СДС, СДПС	1	23	378	0,01	2	0,03	8,70
218. НИЈЕДАН ОД ПОНУЂЕНИХ ОДГОВОРА	5	109	3985	0,11	1	0,02	0,92
219. Коалиција Јединствена Руска странка, Влашка странка	1	20	1724	0,05	1	0,02	5,00
220. Ромска странка Јединство	4	57	1552	0,04	1	0,02	1,75
221. САВЕЗ БАЧКИХ БУЊЕВАЦА	1	23	1454	0,04	1	0,02	4,35
222. Странка Војвођанских Словака - Strana Vojvodinskiх Slovakov	1	14	847	0,02	1	0,02	7,14
223. Коалиција Грађанска странка Грка Србије, Влашка странка	1	13	782	0,02	1	0,02	7,69
224. Уједињена партија Рома – Jekutni Partija Romani	1	14	659	0,02	1	0,02	7,14
225. Демократска унија Албанаца - Unioni demokratik Shqiptar	1	29	647	0,02	1	0,02	3,45
226. Коалиција ДС, РС	1	25	595	0,02	1	0,02	4,00
227. Коалиција СВМ, СМЈ	1	11	559	0,02	1	0,02	9,09
228. Коалиција Русинска демократска странка, То смо ми-природни покрет	1	25	484	0,01	1	0,02	4,00
229. Влашка странка	1	11	313	0,01	1	0,02	9,09
230. Народни покрет Динара - Дрина - Дунав - Томислав Бокан	10	267	11245	0,31	-	-	-
231. Коалиција СДС, ЛДП, ЗЕЛЕНА ЕКОЛОШКА СТРАНКА-ЗЕЛЕНИ	2	44	4427	0,12	-	-	-
232. Коалиција СРС, ДСС, ДВЕРИ	3	55	4393	0,12	-	-	-
233. Републиканска странка - Republikanus part - Eržabet Попов	10	205	3726	0,10	-	-	-
234. Нова странка	4	55	2964	0,08	-	-	-
235. Коалиција Реформистичка странка - ЗЗС	6	70	2961	0,08	-	-	-

**1.3. Предлагачи изборних листа према броју кандидата, броју гласова и изабраним одборницима
скупштина општина и градова, 2016. (наставак)**

Подручје Општина Предлагачи (политичке странке-групе грађана)	Број изборних листа	Број кандидата укупно	Број гласова које су добили		Изабрано одборника		
			укупно	%	укупно	% од одборни- чких места	% од кандидо- ваних
236. Коалиција Покрет ветерана, ПС	1	87	2613	0,07	-	-	-
237. Партија уједињених пензионера Србије	8	186	2599	0,07	-	-	-
238. Коалиција НС, Српска слога	1	66	2218	0,06	-	-	-
239. Коалиција СДПС, ЛДП	1	48	2052	0,06	-	-	-
240. Коалиција СДС, ЛДП, ВП	1	25	1974	0,05	-	-	-
241. ПУЛС СРБИЈЕ	1	56	1954	0,05	-	-	-
242. Коалиција ЛСВ, ЗЕЛЕНИ	2	51	1929	0,05	-	-	-
243. Коалиција СНП, ЈС	1	26	1405	0,04	-	-	-
244. Коалиција Ромска партија, Странка Буњевци - грађани Србије	3	53	1310	0,04	-	-	-
245. Коалиција СДС, СНП	1	30	1279	0,04	-	-	-
246. Коалиција ДС, ЛДП, СПО, ЗЗС	1	23	1134	0,03	-	-	-
247. Коалиција Странка Руса Србија, Источна алтернатива, Српски отаџбински фронт, Српска лига, Мађарска лига	2	54	939	0,03	-	-	-
248. Коалиција ДСС, Двери, ГГ	1	18	805	0,02	-	-	-
249. Коалиција СДПС, СНП	1	17	788	0,02	-	-	-
250. Коалиција ЛДП, ЛСВ	1	32	773	0,02	-	-	-
251. Коалиција ГГ - Демократски препород	1	29	760	0,02	-	-	-
252. Коалиција НП Динара, Дрина, Дунав - Руска странка	1	16	728	0,02	-	-	-
253. Коалиција ЛСВ, ЛДП, СДС, НС	1	22	696	0,02	-	-	-
254. Коалиција СПС, СРС, КП	1	15	680	0,02	-	-	-
255. Коалиција Српски покрет двери, Народни покрет Динара, Дрина, Дунав	1	25	679	0,02	-	-	-
256. Коалиција ЛДП, Нестраначки кандидати	1	15	677	0,02	-	-	-
257. Демократска Унија Рома	1	29	676	0,02	-	-	-
258. Коалиција НДС, ЗЕЛЕНИ	1	15	665	0,02	-	-	-
259. Коалиција ДСС, ГГ	1	30	594	0,02	-	-	-
260. Коалиција СПО, СНП, СДПС	1	13	572	0,02	-	-	-
261. Грађани и грађанке Србије	1	22	537	0,01	-	-	-
262. Коалиција СНС, СПС, ПС, ЈС, СРС	1	13	524	0,01	-	-	-
263. Бошњачка народна странка - Вошњачка narodna stranka	2	27	444	0,01	-	-	-
264. Коалиција СНП, ДВЕРИ	1	16	426	0,01	-	-	-
265. Коалиција Демократски покрет Румуна Србије, Странка Руса Србије	1	22	418	0,01	-	-	-
266. Коалиција СНС, НС, СДС, ПС	1	14	391	0,01	-	-	-
267. Српска монархистичка странка "Српска Слога"	1	19	223	0,01	-	-	-
268. Коалиција Двери, СРС	1	13	208	0,01	-	-	-
269. Зелена еколошка партија - Зелени	1	10	198	0,01	-	-	-
270. Коалиција ДУР, УПР, УРУС	1	21	195	0,01	-	-	-
271. Активна Србија	1	10	188	0,01	-	-	-
272. Коалиција ДС, ЛДП, ЗЗС	1	18	178	-	-	-	-
273. Левица Србије	1	13	149	-	-	-	-
274. Коалиција ДСС, ДВЕРИ, СНП	1	10	133	-	-	-	-
275. Ромска партија	1	9	36	-	-	-	-

**1.3. Предлагачи изборних листа према броју кандидата, броју гласова и изабраним одборницима
скупштина општина и градова, 2016. (наставак)**

Подручје Општина Предлагачи (политичке странке-групе грађана)	Број изборних листа	Број кандидата укупно	Број гласова које су добили		Изабрано одборника		
			укупно	%	укупно	% од одборни- чких места	% од кандидо- ваних
СРБИЈА – СЕВЕР	583	16073	1758526	100,00	2450	100,00	15,24
1. Групе грађана - укупно	115	2621	270080	15,36	295	12,04	11,26
2. Српска напредна странка	12	388	64014	3,64	197	8,04	50,77
3. Коалиција СНС,СДПС,ПУПС,ПС *	8	407	166586	9,47	207	8,45	50,86
4. Српска радикална странка	52	1341	118690	6,75	126	5,14	9,40
5. Демократска странка	30	908	69117	3,93	105	4,29	11,56
6. Коалиција СПС, ЈС	21	894	87165	4,96	95	3,88	10,63
7. Савез војвођанских Мађара-Vajdasági Magyar Szövetség	23	526	35552	2,02	93	3,80	17,68
8. Социјалистичка партија Србије	28	790	36632	2,08	80	3,27	10,13
9. Коалиција СНС, ПУПС	7	170	17742	1,01	76	3,10	44,71
10. Коалиција СДС, ЛДП *	10	331	19045	1,08	9	0,37	2,72
11. Лига социјалдемократа Војводине	24	644	39999	2,27	59	2,41	9,16
12. Коалиција СНС,СДПС,ПУПС,ПС,НС,СНП	2	102	72773	4,14	53	2,16	51,96
13. Коалиција СНС, СДПС, ПУПС	3	106	30584	1,74	49	2,00	46,23
14. Коалиција ДС, НОВА СТРАНКА	5	242	34738	1,98	48	1,96	19,83
15. Коалиција СНС,СДПС,ПС,СПО	2	88	18335	1,04	46	1,88	52,27
16. Коалиција СНС, ПУПС, ПС, СДПС, СНП	2	92	41803	2,38	40	1,63	43,48
17. Коалиција СНС, ПС, ПУПС	2	86	37571	2,14	39	1,59	45,35
18. Коалиција СНС, НС, ПУПС, СДПС, ПС	1	78	70084	3,99	38	1,55	48,72
19. Коалиција СНС, СДПС, ПУПС, СПО	1	67	23156	1,32	35	1,43	52,24
20. Коалиција СНС, СДПС,ПС,НС,ПУПС,СПО, ТРЕЋА СРБИЈА	1	67	23685	1,35	31	1,27	46,27
21. Коалиција СНС, СДПС, ПУПС, ПС, ТРЕЋА СРБИЈА, САВЕЗ БАЧКИХ БУЊЕВАЦА	1	61	17617	1,00	30	1,22	49,18
22. Коалиција СНС, СДПС, ПУПС, ПС, НС, СЛОВАЦИ НАПРЕД, СНП, СДПС	1	48	16085	0,91	29	1,18	60,42
23. Коалиција СНС, СДПС	2	76	11721	0,67	29	1,18	38,16
24. Коалиција СНС, ПУПС,ПС,НС,СНП	1	61	12117	0,69	27	1,10	44,26
25. Коалиција ДСС, Двери	28	793	60999	3,47	26	1,06	3,28
26. Коалиција СНС, ПУПС, СДПС, ПС, СПО, СЛОВАЦИ НАПРЕД	1	39	8470	0,48	23	0,94	58,97
27. Коалиција СНС, СДПС, СПО	2	59	6566	0,37	23	0,94	38,98
28. Коалиција СНС, ПС, ПУПС, СПО, СДПС	1	36	7906	0,45	22	0,90	61,11
29. Коалиција СНС, НСС	1	37	12334	0,70	21	0,86	56,76
30. Коалиција СНС, ПС	1	35	11399	0,65	21	0,86	60,00
31. Коалиција СНС,СПО,СДПС,СНП,СЛОВАЦИ НАПРЕД	1	41	11273	0,64	20	0,82	48,78
32. Коалиција СВМ, ДС	2	56	6622	0,38	20	0,82	35,71
33. Коалиција СНС, НС, ПС, СПО, СДПС, РДС	1	36	8958	0,51	18	0,73	50,00
34. Коалиција СДС, ЛДП, НОВА СТРАНКА, СДУ, ЛС	1	45	10323	0,59	17	0,69	37,78
35. Коалиција СНС, ДСС, ПУПС, НС, ПС, СПО	1	30	5749	0,33	17	0,69	56,67
36. Коалиција СНС, ПС, СПО	1	33	5595	0,32	17	0,69	51,52
37. Коалиција СНС, ПС, СПО, СДПС, СВС, ГГ	1	27	8357	0,48	16	0,65	59,26
38. Коалиција ДС, СДС	2	86	5957	0,34	15	0,61	17,44
39. Коалиција СНС,СДПС,ПУПС,ПС,СПО,СНП	1	56	6694	0,38	14	0,57	25,00
40. Коалиција ДЗВМ, ДЗХ	4	92	4445	0,25	13	0,53	14,13
41. Јединствена Србија	5	147	5841	0,33	12	0,49	8,16
42. Коалиција СПС, ПУПС, СДПС	1	29	5640	0,32	12	0,49	41,38
43. Коалиција СПС,ЈС,НАРОДНИ ПОКРЕТ ДИНАРА, ДРИНА, ДУНАВ	1	29	5276	0,30	12	0,49	41,38
44. Коалиција СДС, ЛДП, ДС	1	53	14874	0,85	11	0,45	20,75
45. Коалиција СНС,ПС,СДПС	1	27	2554	0,15	11	0,45	40,74
46. Коалиција СПС, ПУПС, ЈС, СВМ, ГГ	1	36	5400	0,31	10	0,41	27,78

* Исправљени податак

**1.3. Предлагачи изборних листа према броју кандидата, броју гласова и изабраним одборницима
скупштина општина и градова, 2016. (наставак)**

Подручје Општина Предлагачи (политичке странке-групе грађана)	Број изборних листа	Број кандидата укупно	Број гласова које су добили		Изабрано одборника		
			укупно	%	укупно	% од одборни- чких места	% од кандидо- ваних
47. Коалиција СПС, ЈС, НПС, РУСКА ДЕМОКРАТСКА СТРАНКА	1	67	6174	0,35	9	0,37	13,43
48. Коалиција ПС, ПУПС	1	41	5181	0,29	9	0,37	21,95
49. Коалиција ДС, СДС, ЛДП, НОВА СТРАНКА	1	37	4538	0,26	9	0,37	24,32
50. Коалиција Покрет за препород - УРС	1	45	2272	0,13	8	0,33	17,78
51. Коалиција СПС, ЈС, КП	2	86	6543	0,37	7	0,29	8,14
52. Коалиција ДСХВ, ЛДП, НОВА СТРАНКА	1	48	5275	0,30	7	0,29	14,58
53. Коалиција ДСВМ,СВМ,СМЈ	1	36	2844	0,16	7	0,29	19,44
54. Коалиција ЛСВ, СНП	1	31	2509	0,14	7	0,29	22,58
55. Коалиција ДС, ДСХВ	2	55	1917	0,11	7	0,29	12,73
56. Коалиција СНС, СДПС, ПУПС, СНП	1	25	1480	0,08	7	0,29	28,00
57. Коалиција ДС, СДС, НОВА СТРАНКА	1	44	10383	0,59	6	0,24	13,64
58. Коалиција ДС, СДС,ЛДП,ЛС	1	50	6331	0,36	6	0,24	12,00
59. Коалиција СПС, ЈС, ДПМ	1	55	4764	0,27	6	0,24	10,91
60. Коалиција ДС, ДСХВ, НОВА СТРАНКА	1	61	3899	0,22	6	0,24	9,84
61. Коалиција ДС, ЛСВ, СДС, ЗЕЛЕНА ЕКОЛОШКА ПАРТИЈА-ЗЕЛЕНИ,ЛДП	1	39	2350	0,13	6	0,24	15,38
62. Коалиција СПС - ЈС - СДП Србије	1	45	1920	0,11	6	0,24	13,33
63. Коалиција СПС, ДСС, СНП	1	31	1439	0,08	6	0,24	19,35
64. Коалиција СПС, ПС	1	25	1539	0,09	5	0,20	20,00
65. Коалиција СНС, СДПС,ПУПС, ПС, НС, СПО, СРПСКА НАРОДНА СТРАНКА	1	29	1517	0,09	5	0,20	17,24
66. Коалиција Зелена странка, Словачка странка	3	64	4921	0,28	4	0,16	6,25
67. Коалиција ЛСВ, СДС, ЗЕЛЕНА ЕКОЛОШКА ПАРТИЈА - ЗЕЛЕНИ	1	45	3636	0,21	4	0,16	8,89
68. Руска странка	5	93	3375	0,19	4	0,16	4,30
69. Коалиција НОВА, СДС, ЛДП, ВП, ДСХВ	1	61	2733	0,16	4	0,16	6,56
70. Коалиција ЛСВ, ДС, ЗЕЛЕНИ	1	26	2550	0,15	4	0,16	15,38
71. Српски покрет обнове	1	43	2511	0,14	4	0,16	9,30
72. Коалиција ЛСВ, ЛДП, ЗЕЛЕНИ	1	41	2482	0,14	4	0,16	9,76
73. Покрет социјалиста	7	145	2166	0,12	4	0,16	2,76
74. Коалиција СПС, ПУПС, ЈС, Словачка странка, ГГ	1	27	2119	0,12	4	0,16	14,81
75. Коалиција МП, ДЗВМ	1	16	1614	0,09	4	0,16	25,00
76. Коалиција ЛДП, ДСХВ	1	25	1048	0,06	4	0,16	16,00
77. Социјалдемократска странка - Борис Тадић	7	142	3963	0,23	3	0,12	2,11
78. Зелена странка	5	77	3160	0,18	3	0,12	3,90
79. Коалиција ДС, СДС, ЛДП, ВП	1	39	2305	0,13	3	0,12	7,69
80. Коалиција ДСС, НАРОДНИ ПОКРЕТ ДИНАРА, ДРИНА, ДУНАВ	1	61	2270	0,13	3	0,12	4,92
81. Коалиција СДС, ЗЗС, ВП	1	43	2264	0,13	3	0,12	6,98
82. Коалиција СДС, ЛСВ, ЛДП	1	35	1661	0,09	3	0,12	8,57
83. Коалиција ДСС, НС	1	33	1113	0,06	3	0,12	9,09
84. Демократска заједница војвођанских Мађара – Vajdasági Magyarok Demokratikus Közössége	1	14	1091	0,06	3	0,12	21,43
85. Коалиција ЛСВ, СДС	1	24	1016	0,06	3	0,12	12,50
86. ГРАЂАНСКИ САВЕЗ МАЂАРА – MAGYAR POLGÁRI SZÖVETSÉG	1	15	934	0,05	3	0,12	20,00
87. Трећа Србија БС - Мирослав Паровић	1	20	830	0,05	3	0,12	15,00
88. Коалиција ДС, ЛДП, СВМ	1	20	699	0,04	3	0,12	15,00
89. Нова Србија	3	67	2695	0,15	2	0,08	2,99
90. Коалиција Српски покрет Двери, ДСС, Патриотски блок	4	91	2091	0,12	2	0,08	2,20
91. Коалиција СРПСКА МОНАРХИСТИЧКА СТРАНКА, ДСС	1	35	2012	0,11	2	0,08	5,71
92. Српска демократска странка	2	32	1561	0,09	2	0,08	6,25

**1.3. Предлагачи изборних листа према броју кандидата, броју гласова и изабраним одборницима
скупштина општина и градова, 2016. (наставак)**

Подручје Општина Предлагачи (политичке странке-групе грађана)	Број изборних листа	Број кандидата укупно	Број гласова које су добили		Изабрано одборника		
			укупно	%	укупно	% од одборни- чких места	% од кандидо- ваних
93. Коалиција Црногорска партија, Санџачко Рашка партија	3	52	1466	0,08	2	0,08	3,85
94. Коалиција ДС, ЛДП	1	23	758	0,04	2	0,08	8,70
95. Коалиција Народни покрет Динара, Дрина, Дунав - Ромска демократска странка	1	25	652	0,04	2	0,08	8,00
96. Словачка странка – Slovenska strana	1	30	467	0,03	2	0,08	6,67
97. Словаци напред	1	24	424	0,02	2	0,08	8,33
98. Коалиција ДС, ЛСВ	1	22	395	0,02	2	0,08	9,09
99. Коалиција ЛДП, СДС, СДПС	1	23	378	0,02	2	0,08	8,70
100. НИЈЕДАН ОД ПОНУЂЕНИХ ОДГОВОРА	3	60	3289	0,19	1	0,04	1,67
101. Српско Руски покрет - Слободан Димитријевић	5	83	2451	0,14	1	0,04	1,20
102. Српска народна партија - Ненад Поповић	4	90	2358	0,13	1	0,04	1,11
103. Коалиција Јединствена Руска странка, Влашка странка	1	20	1724	0,10	1	0,04	5,00
104. Јединствена Руска странка	5	82	1696	0,10	1	0,04	1,22
105. САВЕЗ БАЧКИХ БУЊЕВАЦА	1	23	1454	0,08	1	0,04	4,35
106. Демократска странка Србије	2	31	987	0,06	1	0,04	3,23
107. Странка Војвођанских Словака - Strana Vojvodinskiх Slovakov	1	14	847	0,05	1	0,04	7,14
108. Коалиција Грађанска странка Грка Србије, Влашка странка	1	13	782	0,04	1	0,04	7,69
109. Странка Руса Србије	2	31	623	0,04	1	0,04	3,23
110. Коалиција СВМ, СМЈ	1	11	559	0,03	1	0,04	9,09
111. Црногорска партија – Crnogorska partija	1	25	424	0,02	1	0,04	4,00
112. Народни покрет Динара - Дрина - Дунав - Томислав Бокан	10	267	11245	0,64	-	-	-
113. Двери	7	136	7331	0,42	-	-	-
114. Коалиција СДС, ЛДП, ЗЕЛЕНА ЕКОЛОШКА СТРАНКА-ЗЕЛЕНИ	2	44	4427	0,25	-	-	-
115. Коалиција СРС, ДСС, ДВЕРИ	2	37	3126	0,18	-	-	-
116. Коалиција ЛДП, СПО	1	15	1991	0,11	-	-	-
117. Коалиција СДС, ЛДП, ВП	1	25	1974	0,11	-	-	-
118. Коалиција ЛСВ, ЗЕЛЕНИ	2	51	1929	0,11	-	-	-
119. Републиканска странка - Republikanus part - Eržabet Popov	5	93	1643	0,09	-	-	-
120. Коалиција СНП, ЈС	1	26	1405	0,08	-	-	-
121. Либерално демократска партија	3	62	1371	0,08	-	-	-
122. Коалиција Ромска партија, Странка Буњевци - грађани Србије	3	53	1310	0,07	-	-	-
123. Коалиција СДС, СНП	1	30	1279	0,07	-	-	-
124. Нова странка	1	19	823	0,05	-	-	-
125. Коалиција ДСС - Двери - ГГ	1	18	805	0,05	-	-	-
126. Коалиција ЛДП – ЛСВ	1	32	773	0,04	-	-	-
127. Партија уједињених пензионера Србије	1	23	749	0,04	-	-	-
128. Коалиција НП Динара, Дрина, Дунав - Руска странка	1	16	728	0,04	-	-	-
129. Коалиција ЛСВ, ЛДП, СДС, НС	1	22	696	0,04	-	-	-
130. Коалиција СПС, СРС, КП	1	15	680	0,04	-	-	-
131. Коалиција Српски покрет двери, Народни покрет Динара, Дрина, Дунав	1	25	679	0,04	-	-	-
132. Коалиција ЛДП, Нестраначки кандидати	1	15	677	0,04	-	-	-
133. Коалиција ДСС - ГГ	1	30	594	0,03	-	-	-
134. Коалиција СПО, СНП, СДПС	1	13	572	0,03	-	-	-
135. Коалиција СДС, ЛДП, СПО	1	11	494	0,03	-	-	-
136. Коалиција Демократски покрет Румуна Србије, Странка Руса Србије	1	22	418	0,02	-	-	-
137. Српска монархистичка странка "Српска Слога"	1	19	223	0,01	-	-	-
138. Коалиција СДС, Русинска демократска странка	1	18	210	0,01	-	-	-

**1.3. Предлагачи изборних листа према броју кандидата, броју гласова и изабраним одборницима
скупштина општина и градова, 2016. (наставак)**

Подручје Општина Предлагачи (политичке странке-групе грађана)	Број изборних листа	Број кандидата укупно	Број гласова које су добили		Изабрано одборника		
			укупно	%	укупно	% од одборни- чких места	% од кандидо- ваних
139. Зелена еколошка партија - Зелени	1	10	198	0,01	-	-	-
140. Активна Србија	1	10	188	0,01	-	-	-
141. Уједињени региони Србије	1	9	164	0,01	-	-	-
142. Коалиција ДС, ДСС	1	15	139	0,01	-	-	-
143. Коалиција ДСС, ДВЕРИ, СНП	1	10	133	0,01	-	-	-
Београдски регион	163	5156	813265	100,00	809	100,00	15,69
1. Групе грађана - укупно	48	1147	167565	20,60	130	16,07	11,33
2. Коалиција СДС, ЛДП *	7	274	17418	2,14	9	1,11	3,28
3. Коалиција СНС, СДПС, ПУПС, ПС *	5	237	102213	12,57	107	13,23	45,15
4. Српска радикална странка	17	447	64315	7,91	56	6,92	12,53
5. Коалиција СПС, ЈС	13	585	58442	7,19	54	6,67	9,23
6. Коалиција СНС, СДПС, ПУПС, ПС, НС, СНП	2	102	72773	8,95	53	6,55	51,96
7. Коалиција СНС, СДПС, ПС, СПО	2	88	18335	2,25	46	5,69	52,27
8. Коалиција СНС, ПУПС, ПС, СДПС, СНП	2	92	41803	5,14	40	4,94	43,48
9. Коалиција ДС, НОВА СТРАНКА	4	205	28137	3,46	37	4,57	18,05
10. Коалиција СНС, ПУПС, ПС, НС, СНП	1	61	12117	1,49	27	3,34	44,26
11. Коалиција ДСС, Двери	14	502	45125	5,55	26	3,21	5,18
12. Коалиција СНС, ПС, ПУПС	1	55	33107	4,07	26	3,21	47,27
13. Коалиција СНС, СДПС, ПУПС	1	50	23563	2,90	25	3,09	50,00
14. Демократска странка	6	209	21792	2,68	25	3,09	11,96
15. Српска напредна странка	1	33	6448	0,79	25	3,09	75,76
16. Коалиција СНС, ПС	1	35	11399	1,40	21	2,60	60,00
17. Коалиција СДС, ЛДП, НОВА СТРАНКА, СДУ, ЛС	1	45	10323	1,27	17	2,10	37,78
18. Социјалистичка партија Србије	4	153	8519	1,05	15	1,85	9,80
19. Коалиција СНС, СДПС, ПУПС, ПС, СПО, СНП	1	56	6694	0,82	14	1,73	25,00
20. Коалиција СДС, ЛДП, ДС	1	53	14874	1,83	11	1,36	20,75
21. Коалиција ДС, СДС, ЛДП, НОВА СТРАНКА	1	37	4538	0,56	9	1,11	24,32
22. Коалиција ДС, СДС	1	55	4047	0,50	7	0,87	12,73
23. Коалиција ДС, СДС, НОВА СТРАНКА	1	44	10383	1,28	6	0,74	13,64
24. Коалиција ДС, СДС, ЛДП, ЛС	1	50	6331	0,78	6	0,74	12,00
25. Социјалдемократска странка - Борис Тадић	3	59	1898	0,23	3	0,37	5,08
26. Коалиција ДСС, НС	1	33	1113	0,14	3	0,37	9,09
27. Нова Србија	2	46	2245	0,28	2	0,25	4,35
28. Коалиција СРПСКА МОНАРХИСТИЧКА СТРАНКА, ДСС	1	35	2012	0,25	2	0,25	5,71
29. Коалиција ДС, ЛДП	1	23	758	0,09	2	0,25	8,70
30. Зелена странка	2	34	1849	0,23	1	0,12	2,94
31. Коалиција Јединствена Руска странка, Влашка странка	1	20	1724	0,21	1	0,12	5,00
32. Коалиција Зелена странка, Словачка странка	1	21	795	0,10	1	0,12	4,76
33. Коалиција Грађанска странка Грка Србије, Влашка странка	1	13	782	0,10	1	0,12	7,69
34. Руска странка	1	19	544	0,07	1	0,12	5,26
35. Коалиција ЛДП, СПО	1	15	1991	0,24	-	-	-
36. Двери	2	23	1568	0,19	-	-	-
37. НИЈЕДАН ОД ПОНУЂЕНИХ ОДГОВОРА	2	34	1307	0,16	-	-	-
38. Коалиција СДС, СНП	1	30	1279	0,16	-	-	-
39. Нова странка	1	19	823	0,10	-	-	-
40. Српско Руски покрет - Слободан Димитријевић	1	19	643	0,08	-	-	-
41. Јединствена Србија	1	19	512	0,06	-	-	-
42. Јединствена Руска странка	1	21	456	0,06	-	-	-
43. Странка Руса Србије	1	20	245	0,03	-	-	-
44. Коалиција Црногорска партија, Санџачко Рашка партија	1	19	237	0,03	-	-	-
45. Српска монархистичка странка "Српска Слога"	1	19	223	0,03	-	-	-

* Исправљени податак

**1.3. Предлагачи изборних листа према броју кандидата, броју гласова и изабраним одборницима
скупштина општина и градова, 2016. (наставак)**

Подручје Општина Предлагачи (политичке странке-групе грађана)	Број изборних листа	Број кандидата укупно	Број гласова које су добили		Изабрано одборника		
			укупно	%	укупно	% од одборни- чких места	% од кандидо- ваних
Београдска област (Град Београд)	163	5156	813265	100,00	809	100,00	15,69
1. Групе грађана - укупно	48	1147	167565	20,60	130	16,07	11,33
2. Коалиција СДС, ЛДП *	7	274	17418	2,14	9	1,11	3,28
3. Коалиција СНС, СДПС, ПУПС, ПС *	5	237	102213	12,57	107	13,23	45,15
4. Српска радикална странка	17	447	64315	7,91	56	6,92	12,53
5. Коалиција СПС, ЈС	13	585	58442	7,19	54	6,67	9,23
6. Коалиција СНС, СДПС, ПУПС, ПС, НС, СНП	2	102	72773	8,95	53	6,55	51,96
7. Коалиција СНС, СДПС, ПС, СПО	2	88	18335	2,25	46	5,69	52,27
8. Коалиција СНС, ПУПС, ПС, СДПС, СНП	2	92	41803	5,14	40	4,94	43,48
9. Коалиција ДС, НОВА СТРАНКА	4	205	28137	3,46	37	4,57	18,05
10. Коалиција СНС, ПУПС, ПС, НС, СНП	1	61	12117	1,49	27	3,34	44,26
11. Коалиција ДСС, Двери	14	502	45125	5,55	26	3,21	5,18
12. Коалиција СНС, ПС, ПУПС	1	55	33107	4,07	26	3,21	47,27
13. Коалиција СНС, СДПС, ПУПС	1	50	23563	2,90	25	3,09	50,00
14. Демократска странка	6	209	21792	2,68	25	3,09	11,96
15. Српска напредна странка	1	33	6448	0,79	25	3,09	75,76
16. Коалиција СНС, ПС	1	35	11399	1,40	21	2,60	60,00
17. Коалиција СДС, ЛДП, НОВА СТРАНКА, СДУ, ЛС	1	45	10323	1,27	17	2,10	37,78
18. Социјалистичка партија Србије	4	153	8519	1,05	15	1,85	9,80
19. Коалиција СНС, СДПС, ПУПС, ПС, СПО, СНП	1	56	6694	0,82	14	1,73	25,00
20. Коалиција СДС, ЛДП, ДС	1	53	14874	1,83	11	1,36	20,75
21. Коалиција ДС, СДС, ЛДП, НОВА СТРАНКА	1	37	4538	0,56	9	1,11	24,32
22. Коалиција ДС, СДС	1	55	4047	0,50	7	0,87	12,73
23. Коалиција ДС, СДС, НОВА СТРАНКА	1	44	10383	1,28	6	0,74	13,64
24. Коалиција ДС, СДС, ЛДП, ЛС	1	50	6331	0,78	6	0,74	12,00
25. Социјалдемократска странка - Борис Тадић	3	59	1898	0,23	3	0,37	5,08
26. Коалиција ДСС, НС	1	33	1113	0,14	3	0,37	9,09
27. Нова Србија	2	46	2245	0,28	2	0,25	4,35
28. Коалиција СРПСКА МОНАРХИСТИЧКА СТРАНКА, ДСС	1	35	2012	0,25	2	0,25	5,71
29. Коалиција ДС, ЛДП	1	23	758	0,09	2	0,25	8,70
30. Зелена странка	2	34	1849	0,23	1	0,12	2,94
31. Коалиција Јединствена Руска странка, Влашка странка	1	20	1724	0,21	1	0,12	5,00
32. Коалиција Зелена странка, Словачка странка	1	21	795	0,10	1	0,12	4,76
33. Коалиција Грађанска странка Грка Србије, Влашка странка	1	13	782	0,10	1	0,12	7,69
34. Руска странка	1	19	544	0,07	1	0,12	5,26
35. Коалиција ЛДП, СПО	1	15	1991	0,24	-	-	-
36. Двери	2	23	1568	0,19	-	-	-
37. НИЈЕДАН ОД ПОНУЂЕНИХ ОДГОВОРА	2	34	1307	0,16	-	-	-
38. Коалиција СДС, СНП	1	30	1279	0,16	-	-	-
39. Нова странка	1	19	823	0,10	-	-	-
40. Српско Руски покрет - Слободан Димитријевић	1	19	643	0,08	-	-	-
41. Јединствена Србија	1	19	512	0,06	-	-	-
42. Јединствена Руска странка	1	21	456	0,06	-	-	-
43. Странка Руса Србије	1	20	245	0,03	-	-	-
44. Коалиција Црногорска партија, Санџачко Рашка партија	1	19	237	0,03	-	-	-
45. Српска монархистичка странка "Српска Слога"	1	19	223	0,03	-	-	-

* Исправљени податак

**1.3. Предлагачи изборних листа према броју кандидата, броју гласова и изабраним одборницима
скупштина општина и градова, 2016. (наставак)**

Подручје Општина Предлагачи (политичке странке-групе грађана)	Број изборних листа	Број кандидата укупно	Број гласова које су добили		Изабрано одборника		
			укупно	%	укупно	% од одборни- чких места	% од кандидо- ваних
Барајево	9	200	13406	100,00	33	100,00	16,50
1. Коалиција СНС, СДПС, ПС, СПО	1	33	6159	45,94	17	51,52	51,52
2. Коалиција СПС, ЈС	1	28	1315	9,81	3	9,09	10,71
3. Социјалдемократска странка - Борис Тадић	1	27	1132	8,44	3	9,09	11,11
4. Коалиција ДСС, НС	1	33	1113	8,30	3	9,09	9,09
5. Демократска странка	1	24	1091	8,14	3	9,09	12,50
6. Групе грађана - укупно	2	33	1373	10,24	2	6,06	6,06
7. Српска радикална странка	1	11	794	5,92	2	6,06	18,18
8. Двери	1	11	429	3,20	-	-	-
Вождовац	11	382	78030	100,00	55	100,00	14,40
1. Коалиција СНС, ПС, ПУПС	1	55	33107	42,43	26	47,27	47,27
2. Групе грађана - укупно	5	135	14696	18,83	8	14,55	5,93
3. Демократска странка	1	35	7572	9,70	6	10,91	17,14
4. Коалиција СПС, ЈС	1	43	6537	8,38	5	9,09	11,63
5. Српска радикална странка	1	30	6451	8,27	5	9,09	16,67
6. Коалиција ДСС, Двери	1	46	6195	7,94	5	9,09	10,87
7. Коалиција СДС, ЛДП	1	38	3472	4,45	-	-	-
Врачар	11	288	32751	100,00	45	100,00	15,63
1. Коалиција СДС, ЛДП, НОВА СТРАНКА, СДУ, ЛС	1	45	10323	31,52	17	37,78	37,78
2. Коалиција СНС, СДПС, ПУПС, ПС	1	45	9336	28,51	16	35,56	35,56
3. Групе грађана - укупно	4	77	6916	21,12	7	15,56	9,09
4. Социјалистичка партија Србије	1	45	2139	6,53	3	6,67	6,67
5. Коалиција ДСС, Двери	1	31	1712	5,23	2	4,44	6,45
6. Српска радикална странка	1	15	1593	4,86	-	-	-
7. Зелена странка	1	15	532	1,62	-	-	-
8. НИЈЕДАН ОД ПОНУЂЕНИХ ОДГОВОРА	1	15	200	0,61	-	-	-
Гроцка	11	282	36601	100,00	35	100,00	12,41
1. Коалиција СНС, СДПС, ПУПС, ПС	1	35	16800	45,90	20	57,14	57,14
2. Коалиција СПС, ЈС	1	34	4208	11,50	5	14,29	14,71
3. Групе грађана - укупно	3	59	4761	13,01	3	8,57	5,08
4. Српска радикална странка	1	13	2546	6,96	3	8,57	23,08
5. Коалиција СРПСКА МОНАРХИСТИЧКА СТРАНКА, ДСС	1	35	2012	5,50	2	5,71	5,71
6. Нова Србија	1	33	2010	5,49	2	5,71	6,06
7. Демократска странка	1	31	1846	5,04	-	-	-
8. Коалиција СДС, СНП	1	30	1279	3,49	-	-	-
9. Двери	1	12	1139	3,11	-	-	-
Звездара	11	398	71835	100,00	53	100,00	13,32
1. Коалиција СНС, СДПС, ПУПС, ПС	1	53	26688	37,15	21	39,62	39,62
2. Групе грађана - укупно	4	90	15059	20,96	10	18,87	11,11
3. Коалиција СС, НОВА СТРАНКА	1	53	9316	12,97	7	13,21	13,21
4. Коалиција СПС, ЈС	1	53	6600	9,19	5	9,43	9,43
5. Српска радикална странка	1	36	5353	7,45	4	7,55	11,11
6. Коалиција ДСС, Двери	1	41	4674	6,51	3	5,66	7,32
7. Коалиција СДС, ЛДП	1	53	3922	5,46	3	5,66	5,66
8. Српска монархистичка странка "Српска Слога"	1	19	223	0,31	-	-	-
Земун	14	436	78034	100,00	57	100,00	13,07
1. Коалиција СНС, СДПС, ПУПС, ПС, НС, СНП	1	57	35692	45,74	32	56,14	56,14
2. Српска радикална странка	1	51	10325	13,23	9	15,79	17,65
3. Групе грађана - укупно	4	95	10095	12,94	6	10,53	6,32
4. Коалиција СПС, ЈС	1	57	6015	7,71	5	8,77	8,77
5. Демократска странка	1	40	4291	5,50	3	5,26	7,50
6. Коалиција Јединствена Руска странка, Влашка странка	1	20	1724	2,21	1	1,75	5,00

1.3. Предлагачи изборних листа према броју кандидата, броју гласова и изабраним одборницима скупштина општина и градова, 2016. (наставак)

Подручје Општина Предлагачи (политичке странке-групе грађана)	Број изборних листа	Број кандидата укупно	Број гласова које су добили		Изабрано одборника		
			укупно	%	укупно	% од одборни- чких места	% од кандидо- ваних
7. Зелена странка	1	19	1317	1,69	1	1,75	5,26
8. Коалиција СДС, ЛДП	1	40	3611	4,63	-	-	-
9. Коалиција ДСС, Двери	1	19	3214	4,12	-	-	-
10. НИЈЕДАН ОД ПОНУЂЕНИХ ОДГОВОРА	1	19	1107	1,42	-	-	-
11. Српско Руски покрет - Слободан Димитријевић	1	19	643	0,82	-	-	-
Лазаревац	11	435	34057	100,00	61	100,00	14,02
1. Коалиција СНС, ПУПС, ПС, НС, СНП	1	61	12117	35,58	27	44,26	44,26
2. Групе грађана - укупно	4	145	11239	33,00	20	32,79	13,79
3. Коалиција СПС, ЈС	1	61	3683	10,81	8	13,11	13,11
4. Демократска странка	1	44	2487	7,30	5	8,20	11,36
5. Коалиција Зелена странка, Словачка странка	1	21	795	2,33	1	1,64	4,76
6. Коалиција ДСС, Двери	1	41	1668	4,90	-	-	-
7. Српска радикална странка	1	41	1531	4,50	-	-	-
8. Социјалдемократска странка - Борис Тадић	1	21	537	1,58	-	-	-
Младеновац	7	234	25255	100,00	55	100,00	23,50
1. Коалиција СНС, СДПС, ПС, СПО	1	55	12176	48,21	29	52,73	52,73
2. Групе грађана - укупно	1	22	5190	20,55	12	21,82	54,55
3. Коалиција ДС, НОВА СТРАНКА	1	47	2876	11,39	7	12,73	14,89
4. Коалиција СПС, ЈС	1	39	1807	7,16	4	7,27	10,26
5. Коалиција СДС, ЛДП	1	25	1315	5,21	3	5,45	12,00
6. Српска радикална странка	1	27	1216	4,81	-	-	-
7. Коалиција ДСС, Двери	1	19	675	2,67	-	-	-
Нови Београд	11	386	111501	100,00	49	100,00	12,69
1. Групе грађана - укупно	5	125	53471	47,96	26	53,06	20,80
2. Коалиција СНС, СДПС, ПУПС, ПС *	1	49	31422	28,18	17	34,69	34,69
3. Коалиција ДС, НОВА СТРАНКА	1	49	6718	6,03	3	6,12	6,12
4. Српска радикална странка	1	18	6459	5,79	3	6,12	16,67
5. Коалиција СПС, ЈС	1	49	5475	4,91	-	-	-
6. Коалиција ДСС, Двери	1	47	4944	4,43	-	-	-
7. Коалиција СДС, ЛДП *	1	49	3012	2,70	-	-	-
Обреновац	10	388	35984	100,00	55	100,00	14,18
1. Коалиција СНС, СДПС, ПУПС, ПС *	1	55	17967	49,93	33	60,00	60,00
2. Коалиција ДС, СДС	1	55	4047	11,25	7	12,73	12,73
3. Социјалистичка партија Србије	1	55	3753	10,43	6	10,91	10,91
4. Групе грађана - укупно	3	129	5596	15,55	4	7,27	3,10
5. Српска радикална странка	1	19	2285	6,35	4	7,27	21,05
6. Руска странка	1	19	544	1,51	1	1,82	5,26
7. Коалиција ДСС, Двери	1	37	1280	3,56	-	-	-
8. Јединствена Србија	1	19	512	1,42	-	-	-
Палилула	11	361	79386	100,00	55	100,00	15,24
1. Коалиција СНС, ПУПС, ПС, СДПС, СНП	1	55	35301	44,47	27	49,09	49,09
2. Коалиција СДС, ЛДП, ДС	1	53	14874	18,74	11	20,00	20,75
3. Групе грађана - укупно	3	58	9572	12,06	5	9,09	8,62
4. Српска радикална странка	1	41	6880	8,67	5	9,09	12,20
5. Коалиција СПС, ЈС	1	54	6512	8,20	4	7,27	7,41
6. Коалиција ДСС, Двери	1	40	4723	5,95	3	5,45	7,50
7. Нова странка	1	19	823	1,04	-	-	-
8. Јединствена Руска странка	1	21	456	0,57	-	-	-
9. Странка Руса Србије	1	20	245	0,31	-	-	-

* Исправљени податак

**1.3. Предлагачи изборних листа према броју кандидата, броју гласова и изабраним одборницима
скупштина општина и градова, 2016. (наставак)**

Подручје Општина Предлагачи (политичке странке-групе грађана)	Број изборних листа	Број кандидата укупно	Број гласова које су добили		Изабрано одборника		
			укупно	%	укупно	% од одборни- чких места	% од кандидо- ваних
Раковица	8	263	51470	100,00	50	100,00	19,01
1. Коалиција СНС, СДПС, ПУПС	1	50	23563	45,78	25	50,00	50,00
2. Групе грађана - укупно	3	51	7857	15,27	6	12,00	11,76
3. Коалиција ДС, СДС, ЛДП, ЛС	1	50	6331	12,30	6	12,00	12,00
4. Коалиција СПС, ЈС	1	50	5366	10,43	5	10,00	10,00
5. Српска радикална странка	1	28	4739	9,21	5	10,00	17,86
6. Коалиција ДСС, Двери	1	34	3614	7,02	3	6,00	8,82
Савски венац	8	177	20551	100,00	37	100,00	20,90
1. Коалиција СНС, ПУПС, ПС, СДПС, СНП	1	37	6502	31,64	13	35,14	35,14
2. Коалиција ДС, СДС, ЛДП, НОВА СТРАНКА	1	37	4538	22,08	9	24,32	24,32
3. Групе грађана - укупно	1	17	3858	18,77	7	18,92	41,18
4. Социјалистичка партија Србије	1	20	1802	8,77	3	8,11	15,00
5. Српска радикална странка	1	13	1467	7,14	2	5,41	15,38
6. Коалиција ДСС, Двери	1	27	1367	6,65	2	5,41	7,41
7. Коалиција Грађанска странка Грка Србије, Влашка странка	1	13	782	3,81	1	2,70	7,69
8. Нова Србија	1	13	235	1,14	-	-	-
Сопот	5	129	9100	100,00	33	100,00	25,58
1. Српска напредна странка	1	33	6448	70,86	25	75,76	75,76
2. Српска радикална странка	1	29	840	9,23	3	9,09	10,34
3. Социјалистичка партија Србије	1	33	825	9,07	3	9,09	9,09
4. Коалиција ДС, ЛДП	1	23	758	8,33	2	6,06	8,70
5. Социјалдемократска странка - Борис Тадић	1	11	229	2,52	-	-	-
Стари град	10	340	27906	100,00	56	100,00	16,47
1. Коалиција ДС, НОВА СТРАНКА	1	56	9227	33,06	20	35,71	35,71
2. Коалиција СНС, СДПС, ПУПС, ПС, СПО, СНП	1	56	6694	23,99	14	25,00	25,00
3. Групе грађана - укупно	3	57	4705	16,86	8	14,29	14,04
4. Коалиција ДСС, Двери	1	51	1998	7,16	4	7,14	7,84
5. Коалиција СПС, ЈС	1	37	1794	6,43	4	7,14	10,81
6. Коалиција СДС, ЛДП	1	45	1694	6,07	3	5,36	6,67
7. Српска радикална странка	1	19	1557	5,58	3	5,36	15,79
8. Коалиција Црногорска партија, Санџачко Рашка партија	1	19	237	0,85	-	-	-
Сурчин	7	202	22240	100,00	35	100,00	17,33
1. Коалиција СНС, ПС	1	35	11399	51,25	21	60,00	60,00
2. Демократска странка	1	35	4505	20,26	8	22,86	22,86
3. Српска радикална странка	1	25	2324	10,45	4	11,43	16,00
4. Коалиција СПС, ЈС	1	35	1522	6,84	2	5,71	5,71
5. Групе грађана - укупно	1	24	1122	5,04	-	-	-
6. Коалиција ДСС, Двери	1	24	976	4,39	-	-	-
7. Коалиција СДС, ЛДП	1	24	392	1,76	-	-	-
Чукарица	8	255	85158	100,00	45	100,00	17,65
1. Коалиција СНС, СДПС, ПУПС, ПС, НС, СНП	1	45	37081	43,54	21	46,67	46,67
2. Групе грађана - укупно	2	30	12055	14,16	6	13,33	20,00
3. Коалиција ДС, СДС, НОВА СТРАНКА	1	44	10383	12,19	6	13,33	13,64
4. Коалиција ДСС, Двери	1	45	8085	9,49	4	8,89	8,89
5. Српска радикална странка	1	31	7955	9,34	4	8,89	12,90
6. Коалиција СПС, ЈС	1	45	7608	8,93	4	8,89	8,89
7. Коалиција ЛДП, СПО	1	15	1991	2,34	-	-	-

**1.3. Предлагачи изборних листа према броју кандидата, броју гласова и изабраним одборницима
скупштина општина и градова, 2016. (наставак)**

Подручје Општина Предлагачи (политичке странке-групе грађана)	Број изборних листа	Број кандидата укупно	Број гласова које су добили		Изабрано одборника		
			укупно	%	укупно	% од одборни- чких места	% од кандидо- ваних
Регион Војводине	420	10917	945261	100,00	1641	100,00	15,03
1. Српска напредна странка	11	355	57566	6,09	172	10,48	48,45
2. Групе грађана - укупно	67	1474	102515	10,85	165	10,05	11,19
3. Коалиција СНС, СДПС, ПУПС, ПС	3	170	64373	6,81	100	6,09	58,82
4. Савез војвођанских Мађара -Vajdasági Magyar Szövetség	23	526	35552	3,76	93	5,67	17,68
5. Демократска странка	24	699	47325	5,01	80	4,88	11,44
6. Коалиција СНС, ПУПС	7	170	17742	1,88	76	4,63	44,71
7. Српска радикална странка	35	894	54375	5,75	70	4,27	7,83
8. Социјалистичка партија Србије	24	637	28113	2,97	65	3,96	10,20
9. Лига социјалдемократа Војводине	24	644	39999	4,23	59	3,60	9,16
10. Коалиција СПС, ЈС	8	309	28723	3,04	41	2,50	13,27
11. Коалиција СНС, НС, ПУПС, СДПС, ПС	1	78	70084	7,41	38	2,32	48,72
12. Коалиција СНС, СДПС, ПУПС, СПО	1	67	23156	2,45	35	2,13	52,24
13. Коалиција СНС, СДПС, ПС, НС, ПУПС, СПО, ТРЕЋА СРБИЈА	1	67	23685	2,51	31	1,89	46,27
14. Коалиција СНС, СДПС, ПУПС, ПС, ТРЕЋА СРБИЈА, САВЕЗ БАЧКИХ БУЊЕВАЦА	1	61	17617	1,86	30	1,83	49,18
15. Коалиција СНС, СДПС, ПУПС, ПС, НС, СЛОВАЦИ НАПРЕД, СНП, СДПС	1	48	16085	1,70	29	1,77	60,42
16. Коалиција СНС, СДПС	2	76	11721	1,24	29	1,77	38,16
17. Коалиција СНС, СДПС, ПУПС	2	56	7021	0,74	24	1,46	42,86
18. Коалиција СНС, ПУПС, СДПС, ПС, СПО, СЛОВАЦИ НАПРЕД	1	39	8470	0,90	23	1,40	58,97
19. Коалиција СНС, СДПС, СПО	2	59	6566	0,69	23	1,40	38,98
20. Коалиција СНС, ПС, ПУПС, СПО, СДПС	1	36	7906	0,84	22	1,34	61,11
21. Коалиција СНС, НСС	1	37	12334	1,30	21	1,28	56,76
22. Коалиција СНС, СПО, СДПС, СНП, СЛОВАЦИ НАПРЕД	1	41	11273	1,19	20	1,22	48,78
23. Коалиција СВМ, ДС	2	56	6622	0,70	20	1,22	35,71
24. Коалиција СНС, НС, ПС, СПО, СДПС, РДС	1	36	8958	0,95	18	1,10	50,00
25. Коалиција СНС, ДСС, ПУПС, НС, ПС, СПО	1	30	5749	0,61	17	1,04	56,67
26. Коалиција СНС, ПС, СПО	1	33	5595	0,59	17	1,04	51,52
27. Коалиција СНС, ПС, СПО, СДПС, СВС, ГГ	1	27	8357	0,88	16	0,98	59,26
28. Коалиција СНС, ПС, ПУПС	1	31	4464	0,47	13	0,79	41,94
29. Коалиција ДЗВМ, ДЗХ	4	92	4445	0,47	13	0,79	14,13
30. Коалиција СПС, ПУПС, СДПС	1	29	5640	0,60	12	0,73	41,38
31. Јединствена Србија	4	128	5329	0,56	12	0,73	9,38
32. Коалиција СПС, ЈС, НАРОДНИ ПОКРЕТ ДИНАРА, ДРИНА, ДУНАВ	1	29	5276	0,56	12	0,73	41,38
33. Коалиција ДС, НОВА СТРАНКА	1	37	6601	0,70	11	0,67	29,73
34. Коалиција СНС, ПС, СДПС	1	27	2554	0,27	11	0,67	40,74
35. Коалиција СПС, ПУПС, ЈС, СВМ, ГГ	1	36	5400	0,57	10	0,61	27,78
36. Коалиција СПС, ЈС, НПС, РУСКА ДЕМОКРАТСКА СТРАНКА	1	67	6174	0,65	9	0,55	13,43
37. Коалиција ПС, ПУПС	1	41	5181	0,55	9	0,55	21,95
38. Коалиција Покрет за препород - УРС	1	45	2272	0,24	8	0,49	17,78
39. Коалиција ДС, СДС	1	31	1910	0,20	8	0,49	25,81
40. Коалиција СПС, ЈС, КП	2	86	6543	0,69	7	0,43	8,14
41. Коалиција ДСХВ, ЛДП, НОВА СТРАНКА	1	48	5275	0,56	7	0,43	14,58
42. Коалиција ДСВМ, СВМ, СМЈ	1	36	2844	0,30	7	0,43	19,44
43. Коалиција ЛСВ, СНП	1	31	2509	0,27	7	0,43	22,58
44. Коалиција ДС, ДСХВ	2	55	1917	0,20	7	0,43	12,73
45. Коалиција СНС, СДПС, ПУПС, СНП	1	25	1480	0,16	7	0,43	28,00
46. Коалиција СПС, ЈС, ДПМ	1	55	4764	0,50	6	0,37	10,91
47. Коалиција ДС, ДСХВ, НОВА СТРАНКА	1	61	3899	0,41	6	0,37	9,84
48. Коалиција ДС, ЛСВ, СДС, ЗЕЛЕНА ЕКОЛОШКА ПАРТИЈА-ЗЕЛЕНИ, ЛДП	1	39	2350	0,25	6	0,37	15,38
49. Коалиција СПС - ЈС - СДП Србије	1	45	1920	0,20	6	0,37	13,33

**1.3. Предлагачи изборних листа према броју кандидата, броју гласова и изабраним одборницима
скупштина општина и градова, 2016. (наставак)**

Подручје Општина Предлагачи (политичке странке-групе грађана)	Број изборних листа	Број кандидата укупно	Број гласова које су добили		Изабрано одборника		
			укупно	%	укупно	% од одборни- чких места	% од кандидо- ваних
50. Коалиција СПС, ДСС, СНП	1	31	1439	0,15	6	0,37	19,35
51. Коалиција СПС, ПС	1	25	1539	0,16	5	0,30	20,00
52. Коалиција СНС, СДПС, ПУПС, ПС, НС, СПО, СРПСКА НАРОДНА СТРАНКА	1	29	1517	0,16	5	0,30	17,24
53. Коалиција ЛСВ, СДС, ЗЕЛЕНА ЕКОЛОШКА ПАРТИЈА - ЗЕЛЕНИ	1	45	3636	0,38	4	0,24	8,89
54. Коалиција НОВА, СДС, ЛДП, ВП, ДСХВ	1	61	2733	0,29	4	0,24	6,56
55. Коалиција ЛСВ, ДС, ЗЕЛЕНИ	1	26	2550	0,27	4	0,24	15,38
56. Српски покрет обнове	1	43	2511	0,27	4	0,24	9,30
57. Коалиција ЛСВ, ЛДП, ЗЕЛЕНИ	1	41	2482	0,26	4	0,24	9,76
58. Покрет социјалиста	7	145	2166	0,23	4	0,24	2,76
59. Коалиција СПС, ПУПС, ЈС, Словачка странка, ГТ	1	27	2119	0,22	4	0,24	14,81
60. Коалиција МП, ДЗВМ	1	16	1614	0,17	4	0,24	25,00
61. Коалиција ЛДП, ДСХВ	1	25	1048	0,11	4	0,24	16,00
62. Коалиција Зелена странка, Словачка странка	2	43	4126	0,44	3	0,18	6,98
63. Руска странка	4	74	2831	0,30	3	0,18	4,05
64. Коалиција ДС, СДС, ЛДП, ВП	1	39	2305	0,24	3	0,18	7,69
65. Коалиција ДСС, НАРОДНИ ПОКРЕТ ДИНАРА, ДРИНА, ДУНАВ	1	61	2270	0,24	3	0,18	4,92
66. Коалиција СДС, ЗЗС, ВП	1	43	2264	0,24	3	0,18	6,98
67. Коалиција СДС, ЛСВ, ЛДП	1	35	1661	0,18	3	0,18	8,57
68. Демократска заједница војвођанских Мађара – Vajdasági Magyarok Demokratikus Közössége	1	14	1091	0,12	3	0,18	21,43
69. Коалиција ЛСВ, СДС	1	24	1016	0,11	3	0,18	12,50
70. ГРАЂАНСКИ САВЕЗ МАЂАРА – MAGYAR POLGÁRI SZÖVETSÉG	1	15	934	0,10	3	0,18	20,00
71. Трећа Србија БС - Мирослав Паровић	1	20	830	0,09	3	0,18	15,00
72. Коалиција ДС, ЛДП, СВМ	1	20	699	0,07	3	0,18	15,00
73. Коалиција Српски покрет Двери, ДСС, Патриотски блок	4	91	2091	0,22	2	0,12	2,20
74. Српска демократска странка	2	32	1561	0,17	2	0,12	6,25
75. Зелена странка	3	43	1311	0,14	2	0,12	4,65
76. Коалиција Црногорска партија, Санџачко Рашка партија	2	33	1229	0,13	2	0,12	6,06
77. Коалиција Народни покрет Динара, Дрина, Дунав - Ромска демократска странка	1	25	652	0,07	2	0,12	8,00
78. Словачка странка – Slovenska strana	1	30	467	0,05	2	0,12	6,67
79. Словаци напред	1	24	424	0,04	2	0,12	8,33
80. Коалиција ДС, ЛСВ	1	22	395	0,04	2	0,12	9,09
81. Коалиција ЛДП, СДС, СДПС	1	23	378	0,04	2	0,12	8,70
82. Српска народна партија - Ненад Поповић	4	90	2358	0,25	1	0,06	1,11
83. НИЈЕДАН ОД ПОНУЂЕНИХ ОДГОВОРА	1	26	1982	0,21	1	0,06	3,85
84. Српско Руски покрет - Слободан Димитријевић	4	64	1808	0,19	1	0,06	1,56
85. САВЕЗ БАЧКИХ БУЊЕВАЦА	1	23	1454	0,15	1	0,06	4,35
86. Јединствена Руска странка	4	61	1240	0,13	1	0,06	1,64
87. Демократска странка Србије	2	31	987	0,10	1	0,06	3,23
88. Странка Војвођанских Словака - Strana Vojvodinskiх Slovákov	1	14	847	0,09	1	0,06	7,14
89. Коалиција СВМ, СМЈ	1	11	559	0,06	1	0,06	9,09
90. Црногорска партија – Crnogorska partija	1	25	424	0,04	1	0,06	4,00
91. Странка Руса Србије	1	11	378	0,04	1	0,06	9,09
92. Коалиција ДСС, Двери	14	291	15874	1,68	-	-	-
93. Народни покрет Динара - Дрина - Дунав - Томислав Бокан	10	267	11245	1,19	-	-	-
94. Двери	5	113	5763	0,61	-	-	-
95. Коалиција СДС, ЛДП, ЗЕЛЕНА ЕКОЛОШКА СТРАНКА-ЗЕЛЕНИ	2	44	4427	0,47	-	-	-
96. Коалиција СРС, ДСС, ДВЕРИ	2	37	3126	0,33	-	-	-
97. Социјалдемократска странка - Борис Тадић	4	83	2065	0,22	-	-	-
98. Коалиција СДС, ЛДП, ВП	1	25	1974	0,21	-	-	-

**1.3. Предлагачи изборних листа према броју кандидата, броју гласова и изабраним одборницима
скупштина општина и градова, 2016. (наставак)**

Подручје Општина Предлагачи (политичке странке-групе грађана)	Број изборних листа	Број кандидата укупно	Број гласова које су добили		Изабрано одборника		
			укупно	%	укупно	% од одборни- чких места	% од кандидо- ваних
99. Коалиција ЛСВ, ЗЕЛЕНИ	2	51	1929	0,20	-	-	-
100. Републиканска странка - Republikanus part - Eržabet Popov	5	93	1643	0,17	-	-	-
101. Коалиција СДС, ЛДП	3	57	1627	0,17	-	-	-
102. Коалиција СНП, ЈС	1	26	1405	0,15	-	-	-
103. Либерално демократска партија	3	62	1371	0,15	-	-	-
104. Коалиција Ромска партија, Странка Буњевци - грађани Србије	3	53	1310	0,14	-	-	-
105. Коалиција ДСС - Двери - ГГ	1	18	805	0,09	-	-	-
106. Коалиција ЛДП – ЛСВ	1	32	773	0,08	-	-	-
107. Партија уједињених пензионера Србије	1	23	749	0,08	-	-	-
108. Коалиција НП Динара, Дрина, Дунав - Руска странка	1	16	728	0,08	-	-	-
109. Коалиција ЛСВ, ЛДП, СДС, НС	1	22	696	0,07	-	-	-
110. Коалиција СПС, СРС, КП	1	15	680	0,07	-	-	-
111. Коалиција Српски покрет двери, Народни покрет Динара, Дрина, Дунав	1	25	679	0,07	-	-	-
112. Коалиција ЛДП, Нестраначки кандидати	1	15	677	0,07	-	-	-
113. Коалиција ДСС - ГГ	1	30	594	0,06	-	-	-
114. Коалиција СПО, СНП, СДПС	1	13	572	0,06	-	-	-
115. Коалиција СДС, ЛДП, СПО	1	11	494	0,05	-	-	-
116. Нова Србија	1	21	450	0,05	-	-	-
117. Коалиција Демократски покрет Румуна Србије, Странка Руса Србије	1	22	418	0,04	-	-	-
118. Коалиција СДС, Русинска демократска странка	1	18	210	0,02	-	-	-
119. Зелена еколошка партија - Зелени	1	10	198	0,02	-	-	-
120. Активна Србија	1	10	188	0,02	-	-	-
121. Уједињени региони Србије	1	9	164	0,02	-	-	-
122. Коалиција ДС, ДСС	1	15	139	0,01	-	-	-
123. Коалиција ДСС, ДВЕРИ, СНП	1	10	133	0,01	-	-	-
Западнобачка област	48	1122	94819	100,00	154	100,00	13,73
1. Коалиција СНС, СДПС, ПУПС, ПС, ТРЕЋА СРБИЈА, САВЕЗ БАЧКИХ БУЊЕВАЦА	1	61	17617	18,58	30	19,48	49,18
2. Српска напредна странка	1	37	8595	9,06	19	12,34	51,35
3. Коалиција СНС, ПС, СПО, СДПС, СВС, ГГ	1	27	8357	8,81	16	10,39	59,26
4. Коалиција СПС, ПУПС, СДПС	1	29	5640	5,95	12	7,79	41,38
5. Коалиција СПС, ЈС, НАРОДНИ ПОКРЕТ ДИНАРА, ДРИНА, ДУНАВ	1	29	5276	5,56	12	7,79	41,38
6. Српска радикална странка	4	113	5566	5,87	9	5,84	7,96
7. Демократска странка	2	64	5007	5,28	9	5,84	14,06
8. Групе грађана - укупно	6	106	6677	7,04	7	4,55	6,60
9. Савез војвођанских Мађара -Vajdasági Magyar Szövetség	4	54	3849	4,06	6	3,90	11,11
10. Коалиција СПС, ЈС	1	48	3425	3,61	6	3,90	12,50
11. Коалиција НОВА, СДС, ЛДП, ВП, ДСХВ	1	61	2733	2,88	4	2,60	6,56
12. Српски покрет обнове	1	43	2511	2,65	4	2,60	9,30
13. Социјалистичка партија Србије	1	29	2144	2,26	4	2,60	13,79
14. Коалиција СПС, ПУПС, ЈС, Словачка странка, ГГ	1	27	2119	2,23	4	2,60	14,81
15. Јединствена Србија	1	37	1885	1,99	4	2,60	10,81
16. Српска демократска странка	1	20	1359	1,43	2	1,30	10,00
17. Руска странка	1	13	996	1,05	2	1,30	15,38
18. Коалиција ДС, ДСХВ	1	24	943	0,99	2	1,30	8,33
19. Коалиција ДЗВМ, ДЗХ	1	21	629	0,66	1	0,65	4,76
20. Српско Руски покрет - Слободан Димитријевић	1	21	603	0,64	1	0,65	4,76
21. Лига социјалдемократа Војводине	1	21	1599	1,69	-	-	-
22. Коалиција Српски покрет Двери, ДСС, Патриотски блок	1	27	1340	1,41	-	-	-
23. Коалиција ДСС - Двери - ГГ	1	18	805	0,85	-	-	-
24. Коалиција ЛСВ, ЗЕЛЕНИ	1	14	724	0,76	-	-	-

**1.3. Предлагачи изборних листа према броју кандидата, броју гласова и изабраним одборницима
скупштина општина и градова, 2016. (наставак)**

Подручје Општина Предлагачи (политичке странке-групе грађана)	Број изборних листа	Број кандидата укупно	Број гласова које су добили		Изабрано одборника		
			укупно	%	укупно	% од одборни- чких места	% од кандидо- ваних
25. Републиканска странка - Republikanus part - Eržabet Porov	2	31	684	0,72	-	-	-
26. Коалиција Српски покрет двери, Народни покрет Динара, Дрина, Дунав	1	25	679	0,72	-	-	-
27. Српска народна партија - Ненад Поповић	1	25	605	0,64	-	-	-
28. Коалиција СДС, ЛДП, СПО	1	11	494	0,52	-	-	-
29. Коалиција СДС, ЛДП	1	13	463	0,49	-	-	-
30. Нова Србија	1	21	450	0,47	-	-	-
31. Покрет социјалиста	1	14	366	0,39	-	-	-
32. Зелена еколошка партија - Зелени	1	10	198	0,21	-	-	-
33. Либерално демократска партија	1	9	184	0,19	-	-	-
34. Уједињени региони Србије	1	9	164	0,17	-	-	-
35. Коалиција ДСС, ДВЕРИ, СНП	1	10	133	0,14	-	-	-
Сомбор	15	473	41549	100,00	61	100,00	12,90
1. Коалиција СНС, СДПС, ПУПС, ПС, ТРЕЋА СРБИЈА, САВЕЗ БАЧКИХ БУЊЕВАЦА	1	61	17617	42,40	30	49,18	49,18
2. Групе грађана - укупно	3	63	5384	12,96	7	11,48	11,11
3. Коалиција СПС, ЈС	1	48	3425	8,24	6	9,84	12,50
4. Српска радикална странка	1	44	2910	7,00	5	8,20	11,36
5. Коалиција НОВА, СДС, ЛДП, ВП, ДСХВ	1	61	2733	6,58	4	6,56	6,56
6. Српски покрет обнове	1	43	2511	6,04	4	6,56	9,30
7. Савез војвођанских Мађара -Vajdasági Magyar Szövetség	1	21	1851	4,45	3	4,92	14,29
8. Коалиција ДЗВМ, ДЗХ	1	21	629	1,51	1	1,64	4,76
9. Српско Руски покрет - Слободан Димитријевић	1	21	603	1,45	1	1,64	4,76
10. Лига социјалдемократата Војводине	1	21	1599	3,85	-	-	-
11. Коалиција Српски покрет Двери, ДСС, Патриотски блок	1	27	1340	3,23	-	-	-
12. Републиканска странка - Republikanus part - Eržabet Porov	1	21	497	1,20	-	-	-
13. Нова Србија	1	21	450	1,08	-	-	-
Апатин	11	187	15248	100,00	29	100,00	15,51
1. Коалиција СПС, ПУПС, СДПС	1	29	5640	36,99	12	41,38	41,38
2. Коалиција СПС, ЈС, НАРОДНИ ПОКРЕТ ДИНАРА, ДРИНА, ДУНАВ	1	29	5276	34,60	12	41,38	41,38
3. Српска радикална странка	1	29	979	6,42	2	6,90	6,90
4. Коалиција ДС, ДСХВ	1	24	943	6,18	2	6,90	8,33
5. Савез војвођанских Мађара-Vajdasági Magyar Szövetség	1	11	641	4,20	1	3,45	9,09
6. Коалиција СДС, ЛДП, СПО	1	11	494	3,24	-	-	-
7. Групе грађана - укупно	1	10	391	2,56	-	-	-
8. Покрет социјалиста	1	14	366	2,40	-	-	-
9. Зелена еколошка партија - Зелени	1	10	198	1,30	-	-	-
10. Републиканска странка - Republikanus part - Eržabet Porov	1	10	187	1,23	-	-	-
11. Коалиција ДСС, ДВЕРИ, СНП	1	10	133	0,87	-	-	-
Кула	12	271	20674	100,00	37	100,00	13,65
1. Српска напредна странка	1	37	8595	41,57	19	51,35	51,35
2. Социјалистичка партија Србије	1	29	2144	10,37	4	10,81	13,79
3. Демократска странка	1	37	2034	9,84	4	10,81	10,81
4. Јединствена Србија	1	37	1885	9,12	4	10,81	10,81
5. Српска радикална странка	1	13	1096	5,30	2	5,41	15,38
6. Руска странка	1	13	996	4,82	2	5,41	15,38
7. Савез војвођанских Мађара -Vajdasági Magyar Szövetség	1	13	942	4,56	2	5,41	15,38
8. Коалиција ЛСВ, ЗЕЛЕНИ	1	14	724	3,50	-	-	-
9. Коалиција Српски покрет двери, Народни покрет Динара, Дрина, Дунав	1	25	679	3,28	-	-	-

**1.3. Предлагачи изборних листа према броју кандидата, броју гласова и изабраним одборницима
скупштина општина и градова, 2016. (наставак)**

Подручје Општина Предлагачи (политичке странке-групе грађана)	Број изборних листа	Број кандидата укупно	Број гласова које су добили		Изабрано одборника		
			укупно	%	укупно	% од одборни- чких места	% од кандидо- ваних
10. Српска народна партија - Ненад Поповић	1	25	605	2,93	-	-	-
11. Групе грађана - укупно	1	15	511	2,47	-	-	-
12. Коалиција СДС, ЛДП	1	13	463	2,24	-	-	-
Оџаци	10	191	17348	100,00	27	100,00	14,14
1. Коалиција СНС, ПС, СПО, СДПС, СВС, ГГ	1	27	8357	48,17	16	59,26	59,26
2. Демократска странка	1	27	2973	17,14	5	18,52	18,52
3. Коалиција СПС, ПУПС, ЈС, Словачка странка, ГГ	1	27	2119	12,21	4	14,81	14,81
4. Српска демократска странка	1	20	1359	7,83	2	7,41	10,00
5. Коалиција ДСС - Двери - ГГ	1	18	805	4,64	-	-	-
6. Српска радикална странка	1	27	581	3,35	-	-	-
7. Савез војвођанских Мађара-Vajdasági Magyar Szövetség	1	9	415	2,39	-	-	-
8. Групе грађана - укупно	1	18	391	2,25	-	-	-
9. Либерално демократска партија	1	9	184	1,06	-	-	-
10. Уједињени региони Србије	1	9	164	0,95	-	-	-
Јужнобанатска област	72	1885	143109	100,00	303	100,00	16,07
1. Српска напредна странка	3	117	16541	11,56	52	17,16	44,44
2. Коалиција СНС, СДПС, ПУПС, ПС	1	70	27630	19,31	39	12,87	55,71
3. Групе грађана - укупно	16	371	20452	14,29	39	12,87	10,51
4. Коалиција СНС, ПУПС	3	71	9419	6,58	38	12,54	53,52
5. Демократска странка	7	210	12853	8,98	30	9,90	14,29
6. Лига социјалдемократа Војводине	7	183	11066	7,73	22	7,26	12,02
7. Коалиција СНС, СДПС	1	45	9954	6,96	20	6,60	44,44
8. Савез војвођанских Мађара -Vajdasági Magyar Szövetség	3	55	1906	1,33	14	4,62	25,45
9. Социјалистичка партија Србије	5	108	3623	2,53	10	3,30	9,26
10. Коалиција Покрет за препород - УРС	1	45	2272	1,59	8	2,64	17,78
11. Српска радикална странка	7	144	7250	5,07	7	2,31	4,86
12. Коалиција СПС, ЈС	1	44	3765	2,63	7	2,31	15,91
13. Коалиција СПС, ЈС, ДПМ	1	55	4764	3,33	6	1,98	10,91
14. Коалиција СПС - ЈС - СДП Србије	1	45	1920	1,34	6	1,98	13,33
15. Јединствена Србија	1	23	682	0,48	2	0,66	8,70
16. Коалиција ЛДП, СДС, СДПС	1	23	378	0,26	2	0,66	8,70
17. Српска народна партија - Ненад Поповић	1	23	648	0,45	1	0,33	4,35
18. Двери	1	27	2788	1,95	-	-	-
19. Социјалдемократска странка - Борис Тадић	3	58	1871	1,31	-	-	-
20. Либерално демократска партија	1	24	836	0,58	-	-	-
21. Партија уједињених пензионера Србије	1	23	749	0,52	-	-	-
22. Коалиција ДСС, Двери	2	55	593	0,41	-	-	-
23. Демократска странка Србије	1	15	459	0,32	-	-	-
24. Руска странка	1	15	365	0,26	-	-	-
25. Покрет социјалиста	1	26	198	0,14	-	-	-
26. Јединствена Руска странка	1	10	127	0,09	-	-	-
Панчево	11	392	58292	100,00	70	100,00	17,86
1. Коалиција СНС, СДПС, ПУПС, ПС	1	70	27630	47,40	39	55,71	55,71
2. Демократска странка	1	35	4880	8,37	7	10,00	20,00
3. Коалиција СПС, ЈС, ДПМ	1	55	4764	8,17	6	8,57	10,91
4. Српска радикална странка	1	35	4699	8,06	6	8,57	17,14
5. Лига социјалдемократа Војводине	1	44	4654	7,98	6	8,57	13,64
6. Групе грађана - укупно	2	53	6154	10,56	5	7,14	9,43

**1.3. Предлагачи изборних листа према броју кандидата, броју гласова и изабраним одборницима
скупштина општина и градова, 2016. (наставак)**

Подручје Општина Предлагачи (политичке странке-групе грађана)	Број изборних листа	Број кандидата укупно	Број гласова које су добили		Изабрано одборника		
			укупно	%	укупно	% од одборни- чких места	% од кандидо- ваних
7. Савез војвођанских Мађара -Vajdasági Magyar Szövetség	1	24	719	1,23	1	1,43	4,17
8. Двери	1	27	2788	4,78	-	-	-
9. Социјалдемократска странка - Борис Тадић	1	25	1168	2,00	-	-	-
10. Либерално демократска партија	1	24	836	1,43	-	-	-
Алибунар	8	168	10475	100,00	23	100,00	13,69
1. Коалиција СНС, ПУПС	1	23	4516	43,11	12	52,17	52,17
2. Социјалистичка партија Србије	1	23	1612	15,39	4	17,39	17,39
3. Демократска странка	1	23	1468	14,01	3	13,04	13,04
4. Лига социјалдемократа Војводине	1	23	781	7,46	2	8,70	8,70
5. Српска народна партија - Ненад Поповић	1	23	648	6,19	1	4,35	4,35
6. Српска радикална странка	1	14	563	5,37	1	4,35	7,14
7. Социјалдемократска странка - Борис Тадић	1	16	539	5,15	-	-	-
8. Коалиција ДСС, Двери	1	23	348	3,32	-	-	-
Бела Црква	10	265	9772	100,00	33	100,00	12,45
1. Српска напредна странка	1	33	4191	42,89	17	51,52	51,52
2. Лига социјалдемократа Војводине	1	33	1996	20,43	8	24,24	24,24
3. Групе грађана - укупно	1	33	770	7,88	3	9,09	9,09
4. Демократска странка	1	24	710	7,27	3	9,09	12,50
5. Јединствена Србија	1	23	682	6,98	2	6,06	8,70
6. Социјалистичка партија Србије	1	13	426	4,36	-	-	-
7. Српска радикална странка	1	31	390	3,99	-	-	-
8. Коалиција ДСС, Двери	1	32	245	2,51	-	-	-
9. Покрет социјалиста	1	26	198	2,03	-	-	-
10. Социјалдемократска странка - Борис Тадић	1	17	164	1,68	-	-	-
Вршац	9	264	26037	100,00	45	100,00	17,05
1. Коалиција СНС, СДПС	1	45	9954	38,23	20	44,44	44,44
2. Групе грађана - укупно	3	102	8213	31,54	15	33,33	14,71
3. Коалиција СПС, ЈС	1	44	3765	14,46	7	15,56	15,91
4. Демократска странка	1	25	1712	6,58	3	6,67	12,00
5. Српска радикална странка	1	15	1020	3,92	-	-	-
6. Лига социјалдемократа Војводине	1	18	1008	3,87	-	-	-
7. Руска странка	1	15	365	1,40	-	-	-
Ковачица	7	174	11687	100,00	39	100,00	22,41
1. Српска напредна странка	1	39	5440	46,55	21	53,85	53,85
2. Демократска странка	1	39	2347	20,08	9	23,08	23,08
3. Лига социјалдемократа Војводине	1	27	1805	15,44	6	15,38	22,22
4. Социјалистичка партија Србије	1	29	703	6,02	2	5,13	6,90
5. Савез војвођанских Мађара -Vajdasági Magyar Szövetség	1	13	389	3,33	1	2,56	7,69
6. Групе грађана - укупно	2	27	1003	8,58	-	-	-
Ковин	10	282	15680	100,00	45	100,00	15,96
1. Српска напредна странка	1	45	6910	44,07	14	31,11	31,11
2. Савез војвођанских Мађара -Vajdasági Magyar Szövetség	1	18	798	5,09	12	26,67	66,67
3. Коалиција Покрет за препород, УРС	1	45	2272	14,49	8	17,78	17,78
4. Коалиција СПС, ЈС, СДПС	1	45	1920	12,24	6	13,33	13,33
5. Демократска странка	1	45	1473	9,39	5	11,11	11,11
6. Партија уједињених пензионера Србије	1	23	749	4,78	-	-	-
7. Лига социјалдемократа Војводине	1	15	574	3,66	-	-	-
8. Демократска странка Србије	1	15	459	2,93	-	-	-
9. Групе грађана - укупно	1	15	323	2,06	-	-	-
10. Српска радикална странка	1	16	202	1,29	-	-	-

1.3. Предлагачи изборних листа према броју кандидата, броју гласова и изабраним одборницима скупштина општина и градова, 2016. (наставак)

Подручје Општина Предлагачи (политичке странке-групе грађана)	Број изборних листа	Број кандидата укупно	Број гласова које су добили		Изабрано одборника		
			укупно	%	укупно	% од одборни- чких места	% од кандидо- ваних
Опово	8	150	5407	100,00	25	100,00	16,67
1. Коалиција СНС, ПУПС	1	25	2499	46,22	14	56,00	56,00
2. Групе грађана - укупно	3	62	1938	35,84	9	36,00	14,52
3. Социјалистичка партија Србије	1	20	400	7,40	2	8,00	10,00
4. Лига социјалдемократа Војводине	1	23	248	4,59	-	-	-
5. Српска радикална странка	1	10	195	3,61	-	-	-
6. Јединствена Руска странка	1	10	127	2,35	-	-	-
Пландиште	9	190	5759	100,00	23	100,00	12,11
1. Коалиција СНС, ПУПС	1	23	2404	41,74	12	52,17	52,17
2. Групе грађана - укупно	4	79	2051	35,61	7	30,43	8,86
3. Социјалистичка партија Србије	1	23	482	8,37	2	8,70	8,70
4. Коалиција ЛДП, СДС, СДПС	1	23	378	6,56	2	8,70	8,70
5. Демократска странка	1	19	263	4,57	-	-	-
6. Српска радикална странка	1	23	181	3,14	-	-	-
Јужнобачка област	122	3139	310635	100,00	414	100,00	13,19
1. Групе грађана - укупно	19	414	33620	10,82	42	10,14	10,14
2. Коалиција СНС, НС, ПУПС, СДПС, ПС	1	78	70084	22,56	38	9,18	48,72
3. Српска напредна странка	2	50	8783	2,83	32	7,73	64,00
4. Српска радикална странка	11	300	23097	7,44	24	5,80	8,00
5. Коалиција СНС, ПУПС	2	50	4891	1,57	24	5,80	48,00
6. Коалиција СНС, ПС, ПУПС, СПО, СДПС	1	36	7906	2,55	22	5,31	61,11
7. Коалиција СНС, СПО, СДПС, СНП, СЛОВАЦИ НАПРЕД	1	41	11273	3,63	20	4,83	48,78
8. Социјалистичка партија Србије	6	160	6006	1,93	20	4,83	12,50
9. Лига социјалдемократа Војводине	9	235	18013	5,80	18	4,35	7,66
10. Коалиција СНС, НС, ПС, СПО, СДПС, РДС	1	36	8958	2,88	18	4,35	50,00
11. Коалиција СНС, ПС, СПО	1	33	5595	1,80	17	4,11	51,52
12. Демократска странка	8	215	19616	6,31	16	3,86	7,44
13. Коалиција СНС, ПС, ПУПС	1	31	4464	1,44	13	3,14	41,94
14. Коалиција СНС, ПС, СДПС	1	27	2554	0,82	11	2,66	40,74
15. Коалиција СПС, ПУПС, ЈС, СВМ, ГГ	1	36	5400	1,74	10	2,42	27,78
16. Коалиција СПС, ЈС	2	103	14864	4,79	9	2,17	8,74
17. Коалиција ПС, ПУПС	1	41	5181	1,67	9	2,17	21,95
18. Коалиција СНС, СДПС	1	31	1767	0,57	9	2,17	29,03
19. Коалиција СПС, ЈС, КП	1	41	3915	1,26	7	1,69	17,07
20. Коалиција ДСВМ, СВМ, СМЈ	1	36	2844	0,92	7	1,69	19,44
21. Јединствена Србија	1	20	1276	0,41	6	1,45	30,00
22. Коалиција СВМ, ДС	1	15	1940	0,62	5	1,21	33,33
23. Коалиција СПС, ПС	1	25	1539	0,50	5	1,21	20,00
24. Коалиција ДС, ДСХВ	1	31	974	0,31	5	1,21	16,13
25. Коалиција МП, ДЗВМ	1	16	1614	0,52	4	0,97	25,00
26. Коалиција ЛДП, ДСХВ	1	25	1048	0,34	4	0,97	16,00
27. Савез војвођанских Мађара -Vajdasági Magyar Szövetség	4	81	3640	1,17	3	0,72	3,70
28. Покрет социјалиста	2	44	860	0,28	3	0,72	6,82
29. Коалиција Српски покрет Двери, ДСС, Патриотски блок	3	64	751	0,24	2	0,48	3,13
30. Коалиција Народни покрет Динара, Дрина, Дунав - Ромска демократска странка	1	25	652	0,21	2	0,48	8,00
31. Словачка странка – Slovenska strana	1	30	467	0,15	2	0,48	6,67
32. Словаци напред	1	24	424	0,14	2	0,48	8,33
33. Коалиција Зелена странка, Словачка странка	1	26	2787	0,90	1	0,24	3,85
34. НИЈЕДАН ОД ПОНУЂЕНИХ ОДГОВОРА	1	26	1982	0,64	1	0,24	3,85
35. Странка Војвођанских Словака - Strana Vojvodinskiх Slovákov	1	14	847	0,27	1	0,24	7,14
36. Демократска странка Србије	1	16	528	0,17	1	0,24	6,25
37. Странка Руса Србије	1	11	378	0,12	1	0,24	9,09

**1.3. Предлагачи изборних листа према броју кандидата, броју гласова и изабраним одборницима
скупштина општина и градова, 2016. (наставак)**

Подручје Општина Предлагачи (политичке странке-групе грађана)	Број изборних листа	Број кандидата укупно	Број гласова које су добили		Изабрано одборника		
			укупно	%	укупно	% од одборни- чких места	% од кандидо- ваних
38. Народни покрет Динара - Дрина - Дунав - Томислав Бокан	6	179	9427	3,03	-	-	-
39. Коалиција ДСС, Двери	5	113	8547	2,75	-	-	-
40. Коалиција СДС, ЛДП, ЗЕЛЕНА ЕКОЛОШКА СТРАНКА-ЗЕЛЕНИ	2	44	4427	1,43	-	-	-
41. Српско Руски покрет - Слободан Димитријевић	2	34	1020	0,33	-	-	-
42. Коалиција ЛДП – ЛСВ	1	32	773	0,25	-	-	-
43. Републиканска странка - Republikanus part - Eržabet Попов	2	40	702	0,23	-	-	-
44. Коалиција ЛСВ, ЛДП, СДС, НС	1	22	696	0,22	-	-	-
45. Коалиција СПС, СРС, КП	1	15	680	0,22	-	-	-
46. Коалиција ЛДП, Нестраначки кандидати	1	15	677	0,22	-	-	-
47. Двери	1	24	596	0,19	-	-	-
48. Коалиција ДСС - ГГ	1	30	594	0,19	-	-	-
49. Коалиција СПО, СНП, СДПС	1	13	572	0,18	-	-	-
50. Српска народна партија - Ненад Поповић	1	16	538	0,17	-	-	-
51. Јединствена Руска странка	1	26	443	0,14	-	-	-
52. Коалиција СДС, ЛДП	1	24	211	0,07	-	-	-
53. Социјалдемократска странка - Борис Тадић	1	25	194	0,06	-	-	-
Град Нови Сад	16	737	169681	100,00	78	100,00	10,58
1. Коалиција СНС, НС, ПУПС, СДПС, ПС	1	78	70084	41,30	38	48,72	48,72
2. Групе грађана - укупно	2	56	19469	11,47	9	11,54	16,07
3. Српска радикална странка	1	78	14800	8,72	8	10,26	10,26
4. Коалиција СПС, ЈС	1	78	14336	8,45	7	8,97	8,97
5. Лига социјалдемократа Војводине	1	60	12602	7,43	7	8,97	11,67
6. Демократска странка	1	78	11748	6,92	6	7,69	7,69
7. Коалиција Зелена странка, Словачка странка	1	26	2787	1,64	1	1,28	3,85
8. Савез војвођанских Мађара -Vajdasági Magyar Szövetség	1	27	2462	1,45	1	1,28	3,70
9. НИЈЕДАН ОД ПОНУЂЕНИХ ОДГОВОРА	1	26	1982	1,17	1	1,28	3,85
10. Народни покрет Динара - Дрина - Дунав - Томислав Бокан	1	74	7414	4,37	-	-	-
11. Коалиција ДСС, Двери	1	52	6434	3,79	-	-	-
12. Коалиција СДС, ЛДП, ЗЕЛЕНА ЕКОЛОШКА СТРАНКА-ЗЕЛЕНИ	1	26	3802	2,24	-	-	-
13. Српско Руски покрет - Слободан Димитријевић	1	26	890	0,52	-	-	-
14. Јединствена Руска странка	1	26	443	0,26	-	-	-
15. Републиканска странка - Republikanus part - Eržabet Попов	1	26	428	0,25	-	-	-
Бач	9	204	7543	100,00	25	100,00	12,25
1. Коалиција СНС, ПУПС	1	25	2866	38,00	11	44,00	44,00
2. Лига социјалдемократа Војводине	1	25	1132	15,01	4	16,00	16,00
3. Коалиција ЛДП, ДСХВ	1	25	1048	13,89	4	16,00	16,00
4. Српска радикална странка	1	25	569	7,54	2	8,00	8,00
5. Коалиција СПС, ЈС	1	25	528	7,00	2	8,00	8,00
6. Покрет социјалиста	1	25	516	6,84	1	4,00	4,00
7. Савез војвођанских Мађара -Vajdasági Magyar Szövetség	1	12	264	3,50	1	4,00	8,33
8. Групе грађана - укупно	1	25	387	5,13	-	-	-
9. Коалиција Српски покрет Двери, ДСС, Патриотски блок	1	17	233	3,09	-	-	-
Бачка Паланка	12	303	29433	100,00	41	100,00	13,53
1. Коалиција СНС, СПО, СДПС, СНП, СЛОВАЦИ НАПРЕД	1	41	11273	38,30	20	48,78	48,78
2. Коалиција ПС, ПУПС	1	41	5181	17,60	9	21,95	21,95
3. Коалиција СПС, ЈС, КП	1	41	3915	13,30	7	17,07	17,07
4. Српска радикална странка	1	41	2794	9,49	4	9,76	9,76
5. Странка Војвођанских Словака - Strana Vojvodinskiх Slovákov	1	14	847	2,88	1	2,44	7,14

**1.3. Предлагачи изборних листа према броју кандидата, броју гласова и изабраним одборницима
скупштина општина и градова, 2016. (наставак)**

Подручје Општина Предлагачи (политичке странке-групе грађана)	Број изборних листа	Број кандидата укупно	Број гласова које су добили		Изабрано одборника		
			укупно	%	укупно	% од одборни- чких места	% од кандидо- ваних
6. Демократска странка	1	15	1241	4,22	-	-	-
7. Групе грађана - укупно	1	14	1230	4,18	-	-	-
8. Народни покрет Динара - Дрина - Дунав - Томислав Бокан	1	28	754	2,56	-	-	-
9. Коалиција ДСС, Двери	1	18	708	2,41	-	-	-
10. Коалиција ЛСВ, ЛДП, СДС, НС	1	22	696	2,36	-	-	-
11. Савез војвођанских Мађара -Vajdasági Magyar Szövetség	1	14	520	1,77	-	-	-
12. Републиканска странка - Republikanus part - Eržabet Popov	1	14	274	0,93	-	-	-
Бачки Петровац	10	258	6893	100,00	31	100,00	12,02
1. Коалиција СНС, СДПС	1	31	1767	25,63	9	29,03	29,03
2. Јединствена Србија	1	20	1276	18,51	6	19,35	30,00
3. Коалиција ДС, ДСХВ	1	31	974	14,13	5	16,13	16,13
4. Лига социјалдемократа Војводине	1	30	652	9,46	3	9,68	10,00
5. Социјалистичка партија Србије	1	31	474	6,88	2	6,45	6,45
6. Словачка странка – Slovenska strana	1	30	467	6,77	2	6,45	6,67
7. Групе грађана - укупно	1	24	461	6,69	2	6,45	8,33
8. Словаци напред	1	24	424	6,15	2	6,45	8,33
9. Коалиција СДС, ЛДП	1	24	211	3,06	-	-	-
10. Српска радикална странка	1	13	187	2,71	-	-	-
Беоцин	9	184	8786	100,00	25	100,00	13,59
1. Српска напредна странка	1	25	3972	45,21	14	56,00	56,00
2. Социјалистичка партија Србије	1	25	1627	18,52	5	20,00	20,00
3. Коалиција Народни покрет Динара, Дрина, Дунав - Ромска демократска странка	1	25	652	7,42	2	8,00	8,00
4. Демократска странка	1	21	604	6,87	2	8,00	9,52
5. Демократска странка Србије	1	16	528	6,01	1	4,00	6,25
6. Лига социјалдемократа Војводине	1	19	500	5,69	1	4,00	5,26
7. Групе грађана - укупно	2	39	556	6,33	-	-	-
8. Српска радикална странка	1	14	347	3,95	-	-	-
Бечеј	9	174	17197	100,00	36	100,00	20,69
1. Коалиција СНС, ПС, ПУПС, СПО, СДПС	1	36	7906	45,97	22	61,11	61,11
2. Коалиција ДСВМ, СВМ, СМЈ	1	36	2844	16,54	7	19,44	19,44
3. Коалиција МП, ДЗВМ	1	16	1614	9,39	4	11,11	25,00
4. Групе грађана - укупно	1	12	1255	7,30	3	8,33	25,00
5. Лига социјалдемократа Војводине	1	14	845	4,91	-	-	-
6. Демократска странка	1	14	838	4,87	-	-	-
7. Коалиција СПС, СРС, КП	1	15	680	3,95	-	-	-
8. Коалиција ЛДП, Нестраначки кандидати	1	15	677	3,94	-	-	-
9. Српска народна партија - Ненад Поповић	1	16	538	3,13	-	-	-
Врбас	8	259	22262	100,00	36	100,00	13,90
1. Коалиција СНС, НС, ПС, СПО, СДПС, РДС	1	36	8958	40,24	18	50,00	50,00
2. Коалиција СПС, ПУПС, ЈС, СВМ, ГГ	1	36	5400	24,26	10	27,78	27,78
3. Демократска странка	1	36	4065	18,26	8	22,22	22,22
4. Српска радикална странка	1	36	993	4,46	-	-	-
5. Групе грађана - укупно	1	29	883	3,97	-	-	-
6. Коалиција ЛДП – ЛСВ	1	32	773	3,47	-	-	-
7. Двери	1	24	596	2,68	-	-	-
8. Коалиција ДСС - ГГ	1	30	594	2,67	-	-	-

**1.3. Предлагачи изборних листа према броју кандидата, броју гласова и изабраним одборницима
скупштина општина и градова, 2016. (наставак)**

Подручје Општина Предлагачи (политичке странке-групе грађана)	Број изборних листа	Број кандидата укупно	Број гласова које су добили		Изабрано одборника		
			укупно	%	укупно	% од одборни- чких места	% од кандидо- ваних
Жабалъ	10	204	12700	100,00	31	100,00	15,20
1. Коалиција СНС, ПС, ПУПС	1	31	4464	35,15	13	41,94	41,94
2. Групе грађана - укупно	2	62	3863	30,42	11	35,48	17,74
3. Лига социјалдемократа Војводине	1	27	973	7,66	3	9,68	11,11
4. Социјалистичка партија Србије	1	24	898	7,07	2	6,45	8,33
5. Српска радикална странка	1	14	763	6,01	2	6,45	14,29
6. Коалиција ДСС, Двери	1	11	624	4,91	-	-	-
7. Коалиција СПО, СНП, СДПС	1	13	572	4,50	-	-	-
8. Демократска странка	1	11	353	2,78	-	-	-
9. Народни покрет Динара - Дрина - Дунав - Томислав Бокан	1	11	190	1,50	-	-	-
Србобран	9	203	8063	100,00	28	100,00	13,79
1. Коалиција СНС, ПС, СДПС	1	27	2554	31,68	11	39,29	40,74
2. Групе грађана - укупно	2	43	2285	28,34	9	32,14	20,93
3. Социјалистичка партија Србије	1	28	1553	19,26	7	25,00	25,00
4. Савез војвођанских Мађара -Vajdasági Magyar Szövetség	1	28	394	4,89	1	3,57	3,57
5. Српска радикална странка	1	10	410	5,08	-	-	-
6. Лига социјалдемократа Војводине	1	24	342	4,24	-	-	-
7. Демократска странка	1	15	320	3,97	-	-	-
8. Коалиција Српски покрет Двери, ДСС, Патриотски блок	1	28	205	2,54	-	-	-
Сремски Карловци	8	177	4531	100,00	25	100,00	14,12
1. Коалиција СНС, ПУПС	1	25	2025	44,69	13	52,00	52,00
2. Групе грађана - укупно	2	47	1148	25,34	5	20,00	10,64
3. Покрет социјалиста	1	19	344	7,59	2	8,00	10,53
4. Српска радикална странка	1	23	331	7,31	2	8,00	8,70
5. Коалиција Српски покрет Двери, ДСС, Патриотски блок	1	19	313	6,91	2	8,00	10,53
6. Социјалистичка партија Србије	1	25	287	6,33	1	4,00	4,00
7. Народни покрет Динара - Дрина - Дунав - Томислав Бокан	1	19	83	1,83	-	-	-
Темерин	11	203	14456	100,00	33	100,00	16,26
1. Коалиција СНС, ПС, СПО	1	33	5595	38,70	17	51,52	51,52
2. Коалиција СВМ, ДС	1	15	1940	13,42	5	15,15	33,33
3. Српска радикална странка	1	22	1319	9,12	4	12,12	18,18
4. Групе грађана - укупно	2	33	1591	11,01	3	9,09	9,09
5. Социјалистичка партија Србије	1	27	1167	8,07	3	9,09	11,11
6. Странка Руса Србије	1	11	378	2,61	1	3,03	9,09
7. Коалиција ДСС, Двери	1	11	656	4,54	-	-	-
8. Народни покрет Динара - Дрина - Дунав - Томислав Бокан	1	22	651	4,50	-	-	-
9. Коалиција СДС, ЛДП, ЗЕЛЕНА ЕКОЛОШКА СТРАНКА-ЗЕЛЕНИ	1	18	625	4,32	-	-	-
10. Лига социјалдемократа Војводине	1	11	534	3,69	-	-	-
Тител	11	233	9090	100,00	25	100,00	10,73
1. Српска напредна странка	1	25	4811	52,93	18	72,00	72,00
2. Коалиција СПС, ПС	1	25	1539	16,93	5	20,00	20,00
3. Српска радикална странка	1	24	584	6,42	2	8,00	8,33
4. Групе грађана - укупно	2	30	492	5,41	-	-	-
5. Демократска странка	1	25	447	4,92	-	-	-
6. Лига социјалдемократа Војводине	1	25	433	4,76	-	-	-
7. Народни покрет Динара - Дрина - Дунав - Томислав Бокан	1	25	335	3,69	-	-	-
8. Социјалдемократска странка - Борис Тадић	1	25	194	2,13	-	-	-
9. Српско Руски покрет - Слободан Димитријевић	1	8	130	1,43	-	-	-
10. Коалиција ДСС, Двери	1	21	125	1,38	-	-	-

**1.3. Предлагачи изборних листа према броју кандидата, броју гласова и изабраним одборницима
скупштина општина и градова, 2016. (наставак)**

Подручје Општина Предлагачи (политичке странке-групе грађана)	Број изборних листа	Број кандидата укупно	Број гласова које су добили		Изабрано одборника		
			укупно	%	укупно	% од одборни- чких места	% од кандидо- ваних
Севернобанатска област	39	905	67963	100,00	182	100,00	20,11
1. Савез војвођанских Мађара-Vajdasági Magyar Szövetség	6	158	12463	18,34	45	24,73	28,48
2. Српска напредна странка	3	85	6579	9,68	31	17,03	36,47
3. Коалиција СНС, СДПС, ПУПС, ПС	1	39	15398	22,66	26	14,29	66,67
4. Групе грађана - укупно	3	71	8532	12,55	25	13,74	35,21
5. Демократска странка	3	71	2991	4,40	13	7,14	18,31
6. Коалиција ДЗВМ, ДЗХ	3	71	3816	5,61	12	6,59	16,90
7. Лига социјалдемократа Војводине	3	85	3067	4,51	8	4,40	9,41
8. Социјалистичка партија Србије	4	89	3614	5,32	6	3,30	6,74
9. Коалиција СНС, СДПС, ПУПС, ПС, НС, СПО, СРПСКА НАРОДНА СТРАНКА	1	29	1517	2,23	5	2,75	17,24
10. Коалиција СНС, ПУПС	1	29	1309	1,93	4	2,20	13,79
11. Коалиција ДС, СДС, ЛДП, ВП	1	39	2305	3,39	3	1,65	7,69
12. ГРАЂАНСКИ САВЕЗ МАЂАРА – MAGYAR POLGÁRI SZÖVETSÉG	1	15	934	1,37	3	1,65	20,00
13. Коалиција Црногорска партија, Санџачко Рашка партија	1	10	397	0,58	1	0,55	10,00
14. Српска радикална странка	1	13	1430	2,10	-	-	-
15. Коалиција СНП, ЈС	1	26	1405	2,07	-	-	-
16. Коалиција ДСС, Двери	1	13	957	1,41	-	-	-
17. Зелена странка	1	13	440	0,65	-	-	-
18. Народни покрет Динара - Дрина - Дунав - Томислав Бокан	1	13	333	0,49	-	-	-
19. Активна Србија	1	10	188	0,28	-	-	-
20. Српско Руски покрет - Слободан Димитријевић	1	9	185	0,27	-	-	-
21. Покрет социјалиста	1	17	103	0,15	-	-	-
Киkinda	11	257	30209	100,00	39	100,00	15,18
1. Коалиција СНС, СДПС, ПУПС, ПС	1	39	15398	50,97	26	66,67	66,67
2. Социјалистичка партија Србије	1	38	2607	8,63	4	10,26	10,53
3. Лига социјалдемократа Војводине	1	35	2330	7,71	4	10,26	11,43
4. Коалиција ДС, СДС, ЛДП, ВП	1	39	2305	7,63	3	7,69	7,69
5. Савез војвођанских Мађара -Vajdasági Magyar Szövetség	1	15	1522	5,04	2	5,13	13,33
6. Групе грађана - укупно	1	13	1482	4,91	-	-	-
7. Српска радикална странка	1	13	1430	4,73	-	-	-
8. Коалиција СНП, ЈС	1	26	1405	4,65	-	-	-
9. Коалиција ДСС, Двери	1	13	957	3,17	-	-	-
10. Зелена странка	1	13	440	1,46	-	-	-
11. Народни покрет Динара - Дрина - Дунав - Томислав Бокан	1	13	333	1,10	-	-	-
Ада	4	116	7988	100,00	29	100,00	25,00
1. Групе грађана - укупно	1	29	5061	63,36	19	65,52	65,52
2. Коалиција СНС, ПУПС	1	29	1309	16,39	4	13,79	13,79
3. Савез војвођанских Мађара -Vajdasági Magyar Szövetség	1	29	1084	13,57	4	13,79	13,79
4. Коалиција ДЗВМ, ДЗХ	1	29	534	6,69	2	6,90	6,90
Кањижа	6	130	10213	100,00	29	100,00	22,31
1. Савез војвођанских Мађара -Vajdasági Magyar Szövetség	1	29	3969	38,86	12	41,38	41,38
2. Групе грађана - укупно	1	29	1989	19,48	6	20,69	20,69
3. Коалиција ДЗВМ, ДЗХ	1	23	1941	19,01	5	17,24	21,74
4. Српска напредна странка	1	29	1729	16,93	5	17,24	17,24
5. Коалиција Црногорска партија, Санџачко Рашка партија	1	10	397	3,89	1	3,45	10,00
6. Активна Србија	1	10	188	1,84	-	-	-

**1.3. Предлагачи изборних листа према броју кандидата, броју гласова и изабраним одборницима
скупштина општина и градова, 2016. (наставак)**

Подручје Општина Предлагачи (политичке странке-групе грађана)	Број изборних листа	Број кандидата укупно	Број гласова које су добили		Изабрано одборника		
			укупно	%	укупно	% од одборни- чких места	% од кандидо- ваних
Нови Кнежевац	5	150	5807	100,00	31	100,00	20,67
1. Српска напредна странка	1	31	2800	48,22	15	48,39	48,39
2. Савез војвођанских Мађара -Vajdasági Magyar Szövetség	1	31	1303	22,44	7	22,58	22,58
3. Демократска странка	1	31	936	16,12	5	16,13	16,13
4. Социјалистичка партија Србије	1	31	404	6,96	2	6,45	6,45
5. Лига социјалдемократа Војводине	1	26	364	6,27	2	6,45	7,69
Сента	6	117	8446	100,00	29	100,00	24,79
1. Савез војвођанских Мађара -Vajdasági Magyar Szövetség	1	29	2841	33,64	11	37,93	37,93
2. Коалиција СНС, СДПС, ПУПС, ПС, НС, СПО, СРПСКА НАРОДНА СТРАНКА	1	29	1517	17,96	5	17,24	17,24
3. Демократска странка	1	15	1440	17,05	5	17,24	33,33
4. Коалиција ДЗВМ, ДЗХ	1	19	1341	15,88	5	17,24	26,32
5. ГРАЂАНСКИ САВЕЗ МАЂАРА - MAGYAR POLGÁRI SZÖVETSÉG	1	15	934	11,06	3	10,34	20,00
6. Социјалистичка партија Србије	1	10	373	4,42	-	-	-
Чока	7	135	5300	100,00	25	100,00	18,52
1. Српска напредна странка	1	25	2050	38,68	11	44,00	44,00
2. Савез војвођанских Мађара -Vajdasági Magyar Szövetség	1	25	1744	32,91	9	36,00	36,00
3. Демократска странка	1	25	615	11,60	3	12,00	12,00
4. Лига социјалдемократа Војводине	1	24	373	7,04	2	8,00	8,33
5. Социјалистичка партија Србије	1	10	230	4,34	-	-	-
6. Српско Руски покрет - Слободан Димитријевић	1	9	185	3,49	-	-	-
7. Покрет социјалиста	1	17	103	1,94	-	-	-
Севернобачка област	24	757	81366	100,00	133	100,00	17,57
1. Коалиција СНС, СДПС, ПС, НС, ПУПС, СПО, ТРЕЋА СРБИЈА	1	67	23685	29,11	31	23,31	46,27
2. Савез војвођанских Мађара -Vajdasági Magyar Szövetség	2	92	10453	12,85	19	14,29	20,65
3. Групе грађана - укупно	3	118	12575	15,45	15	11,28	12,71
4. Коалиција СВМ, ДС	1	41	4682	5,75	15	11,28	36,59
5. Коалиција СНС, СДПС, СПО	1	28	3769	4,63	12	9,02	42,86
6. Коалиција СНС, СДПС, ПУПС	1	25	2181	2,68	10	7,52	40,00
7. Коалиција ДСХВ, ЛДП, НОВА СТРАНКА	1	48	5275	6,48	7	5,26	14,58
8. Социјалистичка партија Србије	1	25	1390	1,71	6	4,51	24,00
9. Коалиција ЛСВ, СДС, ЗЕЛЕНА ЕКОЛОШКА ПАРТИЈА - ЗЕЛЕНИ	1	45	3636	4,47	4	3,01	8,89
10. Коалиција СПС, ЈС	1	17	1172	1,44	4	3,01	23,53
11. Демократска заједница војвођанских Мађара – Vajdasági Magyarok Demokratikus Közössége	1	14	1091	1,34	3	2,26	21,43
12. Коалиција ЛСВ, СДС	1	24	1016	1,25	3	2,26	12,50
13. САВЕЗ БАЧКИХ БУЊЕВАЦА	1	23	1454	1,79	1	0,75	4,35
14. Руска странка	1	23	935	1,15	1	0,75	4,35
15. Коалиција Црногорска партија, Санџачко Рашка партија	1	23	832	1,02	1	0,75	4,35
16. Црногорска партија – Crnogorska partija	1	25	424	0,52	1	0,75	4,00
17. Коалиција СРС, ДСС, ДВЕРИ	2	37	3126	3,84	-	-	-
18. Коалиција СПС, ЈС, КП	1	45	2628	3,23	-	-	-
19. Коалиција Ромска партија, Странка Буњевци - грађани Србије	1	23	538	0,66	-	-	-
20. Демократска странка	1	14	504	0,62	-	-	-

**1.3. Предлагачи изборних листа према броју кандидата, броју гласова и изабраним одборницима
скупштина општина и градова, 2016. (наставак)**

Подручје Општина Предлагачи (политичке странке-групе грађана)	Број изборних листа	Број кандидата укупно	Број гласова које су добили		Изабрано одборника		
			укупно	%	укупно	% од одборни- чких места	% од кандидо- ваних
Суботица	12	477	61499	100,00	67	100,00	14,05
1. Коалиција СНС, СДПС, ПС, НС, ПУПС, СПО, ТРЕЋА СРБИЈА	1	67	23685	38,51	31	46,27	46,27
2. Групе грађана - укупно	2	90	11224	18,25	11	16,42	12,22
3. Савез војвођанских Мађара -Vajdasági Magyar Szövetség	1	67	8724	14,19	11	16,42	16,42
4. Коалиција ДСХВ, ЛДП, НОВА СТРАНКА	1	48	5275	8,58	7	10,45	14,58
5. Коалиција ЛСВ, СДС, ЗЕЛЕНА ЕКОЛОШКА ПАРТИЈА - ЗЕЛЕНИ	1	45	3636	5,91	4	5,97	8,89
6. САВЕЗ БАЧКИХ БУЊЕВАЦА	1	23	1454	2,36	1	1,49	4,35
7. Руска странка	1	23	935	1,52	1	1,49	4,35
8. Коалиција Црногорска партија, Санџачко Рашка партија	1	23	832	1,35	1	1,49	4,35
9. Коалиција СПС, ЈС, КП	1	45	2628	4,27	-	-	-
10. Коалиција СРС, ДСС, ДВЕРИ	1	23	2568	4,18	-	-	-
11. Коалиција Ромска партија, Странка Буњевци - грађани Србије	1	23	538	0,87	-	-	-
Бачка Топола	8	180	14143	100,00	41	100,00	22,78
1. Коалиција СВМ, ДС	1	41	4682	33,10	15	36,59	36,59
2. Коалиција СНС, СДПС, СПО	1	28	3769	26,65	12	29,27	42,86
3. Групе грађана - укупно	1	28	1351	9,55	4	9,76	14,29
4. Коалиција СПС, ЈС	1	17	1172	8,29	4	9,76	23,53
5. Демократска заједница војвођанских Мађара – Vajdasági Magyarok Demokratikus Közössége	1	14	1091	7,71	3	7,32	21,43
6. Коалиција ЛСВ, СДС	1	24	1016	7,18	3	7,32	12,50
7. Коалиција СРС, ДСС, ДВЕРИ	1	14	558	3,95	-	-	-
8. Демократска странка	1	14	504	3,56	-	-	-
Мали Иђош	4	100	5724	100,00	25	100,00	25,00
1. Коалиција СНС, СДПС, ПУПС	1	25	2181	38,10	10	40,00	40,00
2. Савез војвођанских Мађара -Vajdasági Magyar Szövetség	1	25	1729	30,21	8	32,00	32,00
3. Социјалистичка партија Србије	1	25	1390	24,28	6	24,00	24,00
4. Црногорска партија – Crnogorska partija	1	25	424	7,41	1	4,00	4,00
Средњобанатска област	51	1268	88425	100,00	177	100,00	13,96
1. Коалиција СНС, СДПС, ПУПС, СПО	1	67	23156	26,19	35	19,77	52,24
2. Групе грађана - укупно	9	173	11055	12,50	22	12,43	12,72
3. Коалиција СНС, СДПС, ПУПС	1	31	4840	5,47	14	7,91	45,16
4. Српска напредна странка	1	23	3162	3,58	12	6,78	52,17
5. Коалиција СНС, СДПС, СПО	1	31	2797	3,16	11	6,21	35,48
6. Српска радикална странка	5	112	5611	6,35	10	5,65	8,93
7. Коалиција СПС, ЈС, НПС, РУСКА ДЕМОКРАТСКА СТРАНКА	1	67	6174	6,98	9	5,08	13,43
8. Лига социјалдемократа Војводине	3	100	5767	6,52	9	5,08	9,00
9. Коалиција ДС, СДС	1	31	1910	2,16	8	4,52	25,81
10. Коалиција ЛСВ, СНП	1	31	2509	2,84	7	3,95	22,58
11. Коалиција СНС, СДПС, ПУПС, СНП	1	25	1480	1,67	7	3,95	28,00
12. Савез војвођанских Мађара -Vajdasági Magyar Szövetség	4	86	3241	3,67	6	3,39	6,98
13. Социјалистичка партија Србије	2	44	2092	2,37	6	3,39	13,64
14. Коалиција СПС, ДСС, СНП	1	31	1439	1,63	6	3,39	19,35
15. Коалиција СПС, ЈС	1	25	1104	1,25	5	2,82	20,00
16. Демократска странка	1	62	2817	3,19	4	2,26	6,45
17. Трећа Србија БС - Мирослав Паровић	1	20	830	0,94	3	1,69	15,00
18. Коалиција ДС, ЛСВ	1	22	395	0,45	2	1,13	9,09
19. Коалиција СВМ, СМЈ	1	11	559	0,63	1	0,56	9,09
20. Коалиција СДС, ЛДП, ВП	1	25	1974	2,23	-	-	-
21. Коалиција ДСС, Двери	1	23	1883	2,13	-	-	-
22. Коалиција Ромска партија, Странка Буњевци - грађани Србије	2	30	772	0,87	-	-	-

1.3. Предлагачи изборних листа према броју кандидата, броју гласова и изабраним одборницима скупштина општина и градова, 2016. (наставак)

Подручје Општина Предлагачи (политичке странке-групе грађана)	Број изборних листа	Број кандидата укупно	Број гласова које су добили		Изабрано одборника		
			укупно	%	укупно	% од одборни- чких места	% од кандидо- ваних
23. Руска странка	1	23	535	0,61	-	-	-
24. Народни покрет Динара - Дрина - Дунав - Томислав Бокан	1	23	515	0,58	-	-	-
25. Коалиција Демократски покрет Румуна Србије, Странка Руса Србије	1	22	418	0,47	-	-	-
26. Двери	2	41	369	0,42	-	-	-
27. Покрет социјалиста	1	24	308	0,35	-	-	-
28. Републиканска странка - Republikanus part - Eržabet Попов	1	22	257	0,29	-	-	-
29. Коалиција СДС, Русинска демократска странка	1	18	210	0,24	-	-	-
30. Коалиција ДС, ДСС	1	15	139	0,16	-	-	-
31. Јединствена Руска странка	1	10	107	0,12	-	-	-
Зрењанин	16	521	53707	100,00	67	100,00	12,86
1. Коалиција СНС, СДПС, ПУПС, СПО	1	67	23156	43,12	35	52,24	52,24
2. Коалиција СПС, ЈС, НПС, РУСКА ДЕМОКРАТСКА СТРАНКА	1	67	6174	11,50	9	13,43	13,43
3. Лига социјалдемократа Војводине	1	50	4987	9,29	7	10,45	14,00
4. Групе грађана - укупно	3	69	5180	9,64	5	7,46	7,25
5. Српска радикална странка	1	23	3337	6,21	5	7,46	21,74
6. Демократска странка	1	62	2817	5,25	4	5,97	6,45
7. Савез војвођанских Мађара -Vajdasági Magyar Szövetség	1	23	1818	3,39	2	2,99	8,70
8. Коалиција СДС, ЛДП, ВП	1	25	1974	3,68	-	-	-
9. Коалиција ДСС, Двери	1	23	1883	3,51	-	-	-
10. Коалиција Ромска партија, Странка Буњевци - грађани Србије	1	22	656	1,22	-	-	-
11. Руска странка	1	23	535	1,00	-	-	-
12. Народни покрет Динара - Дрина - Дунав - Томислав Бокан	1	23	515	0,96	-	-	-
13. Коалиција Демократски покрет Румуна Србије, Странка Руса Србије	1	22	418	0,78	-	-	-
14. Републиканска странка - Republikanus part - Eržabet Попов	1	22	257	0,48	-	-	-
Житиште	9	247	9018	100,00	31	100,00	12,55
1. Коалиција СНС, СДПС, СПО	1	31	2797	31,02	11	35,48	35,48
2. Коалиција ДС, СДС	1	31	1910	21,18	8	25,81	25,81
3. Коалиција СПС, ДСС, СНП	1	31	1439	15,96	6	19,35	19,35
4. Савез војвођанских Мађара -Vajdasági Magyar Szövetség	1	31	712	7,90	2	6,45	6,45
5. Групе грађана - укупно	1	17	690	7,65	2	6,45	11,76
6. Лига социјалдемократа Војводине	1	27	518	5,74	2	6,45	7,41
7. Српска радикална странка	1	24	376	4,17	-	-	-
8. Покрет социјалиста	1	24	308	3,42	-	-	-
9. Двери	1	31	268	2,97	-	-	-
Нова Црња	9	184	6060	100,00	25	100,00	13,59
1. Групе грађана - укупно	1	25	1904	31,42	9	36,00	36,00
2. Коалиција СНС, СДПС, ПУПС, СНП	1	25	1480	24,42	7	28,00	28,00
3. Коалиција СПС, ЈС	1	25	1104	18,22	5	20,00	20,00
4. Савез војвођанских Мађара -Vajdasági Magyar Szövetség	1	24	561	9,26	2	8,00	8,33
5. Коалиција ДС, ЛСВ	1	22	395	6,52	2	8,00	9,09
6. Коалиција СДС, Русинска демократска странка	1	18	210	3,47	-	-	-
7. Српска радикална странка	1	25	198	3,27	-	-	-
8. Јединствена Руска странка	1	10	107	1,77	-	-	-
9. Двери	1	10	101	1,67	-	-	-

**1.3. Предлагачи изборних листа према броју кандидата, броју гласова и изабраним одборницима
скупштина општина и градова, 2016. (наставак)**

Подручје Општина Предлагачи (политичке странке-групе грађана)	Број изборних листа	Број кандидата укупно	Број гласова које су добили		Изабрано одборника		
			укупно	%	укупно	% од одборни- чких места	% од кандидо- ваних
Нови Бечеј	8	171	12567	100,00	31	100,00	18,13
1. Коалиција СНС, СДПС, ПУПС	1	31	4840	38,51	14	45,16	45,16
2. Коалиција ЛСВ, СНП	1	31	2509	19,96	7	22,58	22,58
3. Групе грађана - укупно	3	54	2955	23,51	6	19,35	11,11
4. Српска радикална странка	1	23	1157	9,21	3	9,68	13,04
5. Коалиција СВМ, СМЈ	1	11	559	4,45	1	3,23	9,09
6. Социјалистичка партија Србије	1	21	547	4,35	-	-	-
Сечањ	9	145	7073	100,00	23	100,00	15,86
1. Српска напредна странка	1	23	3162	44,71	12	52,17	52,17
2. Социјалистичка партија Србије	1	23	1545	21,84	6	26,09	26,09
3. Трећа Србија БС - Мирослав Паровић	1	20	830	11,73	3	13,04	15,00
4. Српска радикална странка	1	17	543	7,68	2	8,70	11,76
5. Групе грађана - укупно	1	8	326	4,61	-	-	-
6. Лига социјалдемократа Војводине	1	23	262	3,70	-	-	-
7. Савез војвођанских Мађара -Vajdasági Magyar Szövetség	1	8	150	2,12	-	-	-
8. Коалиција ДС, ДСС	1	15	139	1,97	-	-	-
9. Коалиција Ромска партија, Странка Буњевци - грађани Србије	1	8	116	1,64	-	-	-
Сремска област	64	1841	158944	100,00	278	100,00	15,10
1. Коалиција СНС, СДПС, ПУПС, ПС	1	61	21345	13,43	35	12,59	57,38
2. Коалиција СНС, СДПС, ПУПС, ПС, НС, СЛОВАЦИ НАПРЕД, СНП, СДПС	1	48	16085	10,12	29	10,43	60,42
3. Српска напредна странка	1	43	13906	8,75	26	9,35	60,47
4. Коалиција СНС, ПУПС, СДПС, ПС, СПО, СЛОВАЦИ НАПРЕД	1	39	8470	5,33	23	8,27	58,97
5. Коалиција СНС, НСС	1	37	12334	7,76	21	7,55	56,76
6. Српска радикална странка	7	212	11421	7,19	20	7,19	9,43
7. Коалиција СНС, ДСС, ПУПС, НС, ПС, СПО	1	30	5749	3,62	17	6,12	56,67
8. Групе грађана - укупно	11	221	9604	6,04	15	5,40	6,79
9. Социјалистичка партија Србије	5	182	9244	5,82	13	4,68	7,14
10. Коалиција ДС, НОВА СТРАНКА	1	37	6601	4,15	11	3,96	29,73
11. Коалиција СПС, ЈС	2	72	4393	2,76	10	3,60	13,89
12. Коалиција СНС, ПУПС	1	20	2123	1,34	10	3,60	50,00
13. Демократска странка	2	63	3537	2,23	8	2,88	12,70
14. Коалиција ДС, ДСХВ, НОВА СТРАНКА	1	61	3899	2,45	6	2,16	9,84
15. Коалиција ДС, ЛСВ, СДС, ЗЕЛЕНА ЕКОЛОШКА ПАРТИЈА-ЗЕЛЕНИ, ЛДП	1	39	2350	1,48	6	2,16	15,38
16. Коалиција ЛСВ, ДС, ЗЕЛЕНИ	1	26	2550	1,60	4	1,44	15,38
17. Коалиција ЛСВ, ЛДП, ЗЕЛЕНИ	1	41	2482	1,56	4	1,44	9,76
18. Коалиција ДСС, НАРОДНИ ПОКРЕТ ДИНАРА, ДРИНА, ДУНАВ	1	61	2270	1,43	3	1,08	4,92
19. Коалиција СДС, ЗЗС, ВП	1	43	2264	1,42	3	1,08	6,98
20. Коалиција СДС, ЛСВ, ЛДП	1	35	1661	1,05	3	1,08	8,57
21. Коалиција ДС, ЛДП, СВМ	1	20	699	0,44	3	1,08	15,00
22. Коалиција Зелена странка, Словачка странка	1	17	1339	0,84	2	0,72	11,76
23. Зелена странка	2	30	871	0,55	2	0,72	6,67
24. Лига социјалдемократа Војводине	1	20	487	0,31	2	0,72	10,00
25. Јединствена Руска странка	1	15	563	0,35	1	0,36	6,67
26. Покрет социјалиста	1	20	331	0,21	1	0,36	5,00
27. Коалиција ДСС, Двери	5	87	3894	2,45	-	-	-
28. Двери	1	21	2010	1,26	-	-	-
29. Јединствена Србија	1	48	1486	0,93	-	-	-
30. Коалиција ЛСВ, ЗЕЛЕНИ	1	37	1205	0,76	-	-	-
31. Народни покрет Динара - Дрина - Дунав - Томислав Бокан	2	52	970	0,61	-	-	-
32. Коалиција СДС, ЛДП	1	20	953	0,60	-	-	-
33. Коалиција НП Динара, Дрина, Дунав - Руска странка	1	16	728	0,46	-	-	-

1.3. Предлагачи изборних листа према броју кандидата, броју гласова и изабраним одборницима скупштина општина и градова, 2016. (наставак)

Подручје Општина Предлагачи (политичке странке-групе грађана)	Број изборних листа	Број кандидата укупно	Број гласова које су добили		Изабрано одборника		
			укупно	%	укупно	% од одборни- чких места	% од кандидо- ваних
34. Српска народна партија - Ненад Поповић	1	26	567	0,36	-	-	-
35. Либерално демократска партија	1	29	351	0,22	-	-	-
36. Српска демократска странка	1	12	202	0,13	-	-	-
Сремска Митровица	9	402	41914	100,00	61	100,00	15,17
1. Коалиција СНС, СДПС, ПУПС, ПС	1	61	21345	50,93	35	57,38	57,38
2. Социјалистичка партија Србије	1	52	4165	9,94	6	9,84	11,54
3. Коалиција ДС, ДСХВ, НОВА СТРАНКА	1	61	3899	9,30	6	9,84	9,84
4. Српска радикална странка	1	41	2763	6,59	4	6,56	9,76
5. Коалиција ЛСВ, ЛДП, ЗЕЛЕНИ	1	41	2482	5,92	4	6,56	9,76
6. Коалиција ДСС, НАРОДНИ ПОКРЕТ ДИНАРА, ДРИНА, ДУНАВ	1	61	2270	5,42	3	4,92	4,92
7. Коалиција СДС, ЗЗС, ВП	1	43	2264	5,40	3	4,92	6,98
8. Двери	1	21	2010	4,80	-	-	-
9. Групе грађана - укупно	1	21	716	1,71	-	-	-
Инђија	8	226	25286	100,00	37	100,00	16,37
1. Коалиција СНС, НСС	1	37	12334	48,78	21	56,76	56,76
2. Коалиција ДС, НОВА СТРАНКА	1	37	6601	26,11	11	29,73	29,73
3. Социјалистичка партија Србије	1	37	1915	7,57	3	8,11	8,11
4. Српска радикална странка	1	25	1439	5,69	2	5,41	8,00
5. Коалиција ЛСВ, ЗЕЛЕНИ	1	37	1205	4,77	-	-	-
6. Коалиција ДСС, Двери	1	25	970	3,84	-	-	-
7. Групе грађана - укупно	1	15	565	2,23	-	-	-
8. Народни покрет Динара - Дрина - Дунав - Томислав Бокан	1	13	257	1,02	-	-	-
Ириг	11	191	5613	100,00	20	100,00	10,47
1. Коалиција СНС, ПУПС	1	20	2123	37,82	10	50,00	50,00
2. Коалиција ДС, ЛДП, СВМ	1	20	699	12,45	3	15,00	15,00
3. Лига социјалдемократа Војводине	1	20	487	8,68	2	10,00	10,00
4. Групе грађана - укупно	3	50	881	15,70	1	5,00	2,00
5. Социјалистичка партија Србије	1	15	385	6,86	1	5,00	6,67
6. Покрет социјалиста	1	20	331	5,90	1	5,00	5,00
7. Зелена странка	1	15	315	5,61	1	5,00	6,67
8. Српска радикална странка	1	18	308	5,49	1	5,00	5,56
9. Коалиција ДСС, Двери	1	13	84	1,50	-	-	-
Пећинци	9	233	11891	100,00	30	100,00	12,88
1. Коалиција СНС, ДСС, ПУПС, НС, ПС, СПО	1	30	5749	48,35	17	56,67	56,67
2. Групе грађана - укупно	3	72	3108	26,14	8	26,67	11,11
3. Демократска странка	1	30	1618	13,61	5	16,67	16,67
4. Социјалистичка партија Србије	1	30	618	5,20	-	-	-
5. Либерално демократска партија	1	29	351	2,95	-	-	-
6. Српска радикална странка	1	30	245	2,06	-	-	-
7. Српска демократска странка	1	12	202	1,70	-	-	-
Рума	10	250	26403	100,00	43	100,00	17,20
1. Српска напредна странка	1	43	13906	52,67	26	60,47	60,47
2. Коалиција СПС, ЈС	1	43	2594	9,82	5	11,63	11,63
3. Коалиција ЛСВ, ДС, ЗЕЛЕНИ	1	26	2550	9,66	4	9,30	15,38
4. Српска радикална странка	1	43	2102	7,96	4	9,30	9,30
5. Групе грађана - укупно	2	30	2089	7,91	2	4,65	6,67
6. Јединствена Руска странка	1	15	563	2,13	1	2,33	6,67
7. Зелена странка	1	15	556	2,11	1	2,33	6,67
8. Коалиција ДСС, Двери	1	15	1090	4,13	-	-	-
9. Коалиција СДС, ЛДП	1	20	953	3,61	-	-	-

**1.3. Предлагачи изборних листа према броју кандидата, броју гласова и изабраним одборницима
скупштина општина и градова, 2016. (наставак)**

Подручје Општина Предлагачи (политичке странке-групе грађана)	Број изборних листа	Број кандидата укупно	Број гласова које су добили		Изабрано одборника		
			укупно	%	укупно	% од одборни- чких места	% од кандидо- ваних
Стара Пазова	10	315	31155	100,00	48	100,00	15,24
1. Коалиција СНС, СДПС, ПУПС, ПС, НС, СЛОВАЦИ НАПРЕД, СНП, СДПС	1	48	16085	51,63	29	60,42	60,42
2. Српска радикална странка	1	16	2450	7,86	4	8,33	25,00
3. Групе грађана - укупно	1	33	2245	7,21	4	8,33	12,12
4. Социјалистичка партија Србије	1	48	2161	6,94	3	6,25	6,25
5. Демократска странка	1	33	1919	6,16	3	6,25	9,09
6. Коалиција СДС, ЛСВ, ЛДП	1	35	1661	5,33	3	6,25	8,57
7. Коалиција Зелена странка, Словачка странка	1	17	1339	4,30	2	4,17	11,76
8. Јединствена Србија	1	48	1486	4,77	-	-	-
9. Коалиција ДСС, Двери	1	21	1081	3,47	-	-	-
10. Коалиција НП Динара, Дрина, Дунав - Руска странка	1	16	728	2,34	-	-	-
Шид	7	224	16682	100,00	39	100,00	17,41
1. Коалиција СНС, ПУПС, СДПС, ПС, СПО, СЛОВАЦИ НАПРЕД	1	39	8470	50,77	23	58,97	58,97
2. Коалиција ДС, ЛСВ, СДС, ЗЕЛЕНА ЕКОЛОШКА ПАРТИЈА-ЗЕЛЕНИ, ЛДП	1	39	2350	14,09	6	15,38	15,38
3. Српска радикална странка	1	39	2114	12,67	5	12,82	12,82
4. Коалиција СПС, ЈС	1	29	1799	10,78	5	12,82	17,24
5. Народни покрет Динара - Дрина - Дунав - Томислав Бокан	1	39	713	4,27	-	-	-
6. Коалиција ДСС, Двери	1	13	669	4,01	-	-	-
7. Српска народна партија - Ненад Поповић	1	26	567	3,40	-	-	-
СРБИЈА – ЈУГ	845	25487	1840354	100,00	4080	100,00	16,01
1. Групе грађана - укупно	156	4346	185271	10,07	361	8,85	8,31
2. Српска напредна странка	21	778	117170	6,37	361	8,85	46,40
3. Социјалистичка партија Србије	49	1645	101169	5,50	281	6,89	17,08
4. Коалиција СПС, ЈС	35	1348	115458	6,27	259	6,35	19,21
5. Демократска странка	42	1109	45889	2,49	116	2,84	10,46
6. Коалиција СНС, ПУПС	7	201	42387	2,30	98	2,40	48,76
7. Коалиција СНС, СДПС, ПУПС, ПС	3	187	44338	2,41	92	2,25	49,20
8. Коалиција СНС, СДПС, ПУПС	5	156	24587	1,34	91	2,23	58,33
9. Коалиција СНС, СДПС	7	222	23507	1,28	88	2,16	39,64
10. Нова Србија	14	531	27658	1,50	87	2,13	16,38
11. Јединствена Србија	24	742	30523	1,66	61	1,50	8,22
12. Коалиција СНС, НС	4	133	24195	1,31	55	1,35	41,35
13. Коалиција СНС, ПУПС, ПС, СДПС, СНП, СПО, НС, УСС	1	70	32288	1,75	52	1,27	74,29
14. Странка демократске акције Санџака – Stranka demokratske akcije Sandžaka	5	169	25799	1,40	51	1,25	30,18
15. Коалиција СНС, УСС	3	79	11814	0,64	50	1,23	63,29
16. Српска радикална странка	69	1854	60294	3,28	47	1,15	2,54
17. Коалиција СНС, НС, ПУПС, СДПС, ПС	2	76	20371	1,11	47	1,15	61,84
18. Српски покрет Двери	24	571	33088	1,80	45	1,10	7,88
19. Коалиција СНС, ПУПС, СДПС, НС, СПО	1	70	23475	1,28	44	1,08	62,86
20. Коалиција СНС, ПС, ПУПС, НС, СПО	2	86	11420	0,62	43	1,05	50,00
21. Коалиција СНС, СПС, ПУПС	2	66	6255	0,34	43	1,05	65,15
22. Коалиција СНС, НС, ПУПС, СДПС	1	87	31360	1,70	40	0,98	45,98
23. Коалиција СНС, ПУПС, СДПС, СНП, АКТИВНА СРБИЈА	1	75	35267	1,92	37	0,91	49,33
24. Коалиција СНС, ПС, ПУПС	2	77	12275	0,67	37	0,91	48,05
25. Српски покрет обнове	7	203	10037	0,55	36	0,88	17,73
26. Коалиција СНС, РОМСКА СТРАНКА ЈЕДИНСТВА, ПС, СДПС, ПУПС	1	65	22160	1,20	35	0,86	53,85
27. Демократска странка Србије	12	377	12806	0,70	35	0,86	9,28
28. Коалиција СНС, ПС, ПУПС, СДПС, СПО, СНП, ДХСС	1	70	21681	1,18	34	0,83	48,57
29. Коалиција СНС, СДПС, ПУПС, ПС, СПО	1	59	17472	0,95	34	0,83	57,63

**1.3. Предлагачи изборних листа према броју кандидата, броју гласова и изабраним одборницима
скупштина општина и градова, 2016. (наставак)**

Подручје Општина Предлагачи (политичке странке-групе грађана)	Број изборних листа	Број кандидата укупно	Број гласова које су добили		Изабрано одборника		
			укупно	%	укупно	% од одборни- чких места	% од кандидо- ваних
30. Коалиција СНС,ПУПС,НС,СДПС, ПОКРЕТ ЗА ПОЗИТИВНО УЖИЦЕ,ПСС,ПС	1	67	17131	0,93	34	0,83	50,75
31. Коалиција ДСС, Двери	34	918	33125	1,80	31	0,76	3,38
32. Коалиција СНС,СДПС,НС,УСС	1	55	10546	0,57	30	0,74	54,55
33. Коалиција СНС,НС,ДСС,ПУПС,СПО	1	41	7056	0,38	29	0,71	70,73
34. Коалиција ДС, ЗЗС	2	119	20905	1,14	28	0,69	23,53
35. Коалиција СНС, ПУПС, ПС, ТРЕЋА СРБИЈА	1	49	11091	0,60	27	0,66	55,10
36. Коалиција СНС, НС, ПУПС	1	31	6581	0,36	27	0,66	87,10
37. Коалиција ЗЗС, ДС, СПО	1	69	20776	1,13	26	0,64	37,68
38. Коалиција СДС, ЛДП	12	365	12388	0,67	26	0,64	7,12
39. Коалиција СНС,СДПС,НС	2	61	12102	0,66	26	0,64	42,62
40. Коалиција СДП, СДПС	3	117	10644	0,58	26	0,64	22,22
41. Коалиција ДС, ЛДП	8	211	7576	0,41	26	0,64	12,32
42. Коалиција СДС, Русинска демократска странка	2	136	12787	0,69	25	0,61	18,38
43. Коалиција СНС,ПУПС,НС,СПО	1	40	7867	0,43	25	0,61	62,50
44. Коалиција СНС,СДПС,ПУПС,ПС,НС,ДСС,СНП	1	52	6300	0,34	25	0,61	48,08
45. Коалиција СНС,НС,СДПС,СПО,ДСС	1	39	5285	0,29	25	0,61	64,10
46. Демократска партија Албанаца – Partia demokratike Shqiptare	2	79	10178	0,55	24	0,59	30,38
47. Коалиција СНС,СДПС,ПУПС,ПС,НС,УСС,СПО,ПСС	1	55	9607	0,52	24	0,59	43,64
48. Бошњачка демократска заједница -Bošnjačka demokratska zajednica	4	131	14433	0,78	23	0,56	17,56
49. Коалиција СНС, ПС, ПСС-БК, СДПС	1	43	4597	0,25	23	0,56	53,49
50. Коалиција СПС, ЈС, СНП	2	92	13884	0,75	22	0,54	23,91
51. Уједињени региони Србије	3	105	12342	0,67	21	0,51	20,00
52. Коалиција СНС,УСС,ПС,ПУПС, ПОКРЕТ ЗА СРБИЈУ	1	56	9681	0,53	21	0,51	37,50
53. Коалиција СНС, ПУПС, СПО	1	45	6654	0,36	21	0,51	46,67
54. Коалиција СНП, ДСС, ПУПС	1	31	5615	0,31	21	0,51	67,74
55. Коалиција СНС, ПУПС, ПС, СДПС, СНП	2	54	12863	0,70	20	0,49	37,04
56. Коалиција СНС, СДПС, НС, СПО, ПС	1	45	7734	0,42	20	0,49	44,44
57. Коалиција ДС,ЛДП,НОВА СТРАНКА	1	55	9222	0,50	19	0,47	34,55
58. Коалиција СНС,СДПС,ПУПС,ПС,НС,СНП	1	49	8272	0,45	19	0,47	38,78
59. Коалиција СНС,ПУПС,ПС,СДПС, САМОСТАЛНИ ДСС	1	35	7338	0,40	19	0,47	54,29
60. Коалиција СДП, СДПС, СТРАНКА ЗА САНЦАК, БДЗ, ЛДП	1	47	16655	0,90	18	0,44	38,30
61. Коалиција СПС, ПУПС, ЈС	3	126	10032	0,55	18	0,44	14,29
62. Коалиција СНС, ЈС	1	37	4696	0,26	18	0,44	48,65
63. Коалиција СНС,ПС,СДПС	1	35	2900	0,16	17	0,42	48,57
64. Коалиција СНС,ПС,СПО,НС	1	37	2776	0,15	17	0,42	45,95
65. Коалиција СНС, СДПС, ПУПС, ПС, НС, АС	1	25	7984	0,43	16	0,39	64,00
66. Коалиција ДС, СДС, ЛДП, СНП, НОВА СТРАНКА	1	67	7548	0,41	15	0,37	22,39
67. Коалиција ПДД, ДУА	2	67	6469	0,35	15	0,37	22,39
68. Коалиција СНС, ПУПС, ПС, САМОСТАЛНИ ДСС	1	40	5063	0,28	15	0,37	37,50
69. Коалиција ДС, СДС	3	99	4611	0,25	15	0,37	15,15
70. Коалиција СНС, СПО, СДПС, НС, ПУПС	1	34	4034	0,22	15	0,37	44,12
71. Коалиција СНС, УСС	1	30	3630	0,20	15	0,37	50,00
72. Коалиција СНС, НС, ДСС	1	27	3332	0,18	15	0,37	55,56
73. Коалиција СНС,ПС,ПУПС,УСС	1	21	8727	0,47	14	0,34	66,67
74. Коалиција ДС, Реформистичка странка	3	155	7609	0,41	14	0,34	9,03
75. Коалиција СНС, СПС	1	41	6029	0,33	14	0,34	34,15
76. Коалиција СПС, ЈС, НС	2	91	4845	0,26	14	0,34	15,38
77. Коалиција СДС, НПС, ДС, ЛДП	3	75	7526	0,41	13	0,32	17,33
78. Коалиција ДС, СПО, ЛДП, НС	1	52	3253	0,18	13	0,32	25,00
79. Социјалдемократска странка - Борис Тадић	17	393	15219	0,83	12	0,29	3,05
80. Либерално демократска партија	6	171	7005	0,38	12	0,29	7,02
81. Коалиција СНС, СДПС, ПУПС, СНП	1	31	4306	0,23	12	0,29	38,71
82. Српска народна партија - Ненад Поповић	12	312	8960	0,49	11	0,27	3,53

**1.3. Предлагачи изборних листа према броју кандидата, броју гласова и изабраним одборницима
скупштина општина и градова, 2016. (наставак)**

Подручје Општина Предлагачи (политичке странке-групе грађана)	Број изборних листа	Број кандидата укупно	Број гласова које су добили		Изабрано одборника		
			укупно	%	укупно	% од одборни- чких места	% од кандидо- ваних
83. Алтернатива за промене	1	38	4579	0,25	11	0,27	28,95
84. Коалиција СНС, СДПС, СПО	1	35	2522	0,14	11	0,27	31,43
85. Коалиција ДС, СДС, ЛДП, НОВА СТРАНКА	2	78	5227	0,28	10	0,25	12,82
86. ПАРТИЈА ЗА ДЕМОКРАТСКО ДЕЛОВАЊЕ – PARTIA PÉR VEPRIM DEMOKRATIK	1	35	4088	0,22	10	0,25	28,57
87. Коалиција ДС, ДСС	2	82	3488	0,19	10	0,25	12,20
88. Коалиција СДС, МИ ДРЖИМО РЕЧ	1	45	3140	0,17	10	0,25	22,22
89. Коалиција ДС, СДС, НОВА СТРАНКА	1	34	2562	0,14	10	0,25	29,41
90. Коалиција СНС, ПС	1	29	1359	0,07	10	0,25	34,48
91. Руска странка	23	375	9011	0,49	9	0,22	2,40
92. Коалиција СНС, ПС, СПО, ПУПС	1	31	1882	0,10	9	0,22	29,03
93. Коалиција СПС, ЈС, АКТИВНА СРБИЈА	1	67	4508	0,24	8	0,20	11,94
94. Коалиција СНС, СПО	1	23	2016	0,11	8	0,20	34,78
95. Коалиција СНС, УСС, ПУПС, ПС, СРС	1	41	3483	0,19	7	0,17	17,07
96. Коалиција ДСС, ПСС, СПО	1	39	3241	0,18	7	0,17	17,95
97. Коалиција СПС, СНП	1	33	1172	0,06	7	0,17	21,21
98. Коалиција СНС, ПУПС, УСС	1	33	1047	0,06	7	0,17	21,21
99. Коалиција ЛДП, СПО	1	87	4658	0,25	6	0,15	6,90
100. Коалиција ДС, РУСИНСКА ДЕМОКРАТСКА СТРАНКА	1	58	4112	0,22	6	0,15	10,34
101. Коалиција СПС, ЈС, СПО	2	62	2176	0,12	6	0,15	9,68
102. Социјалдемократска партија Србије	4	75	2143	0,12	6	0,15	8,00
103. Демократска партија Бугара – Демократическа партија на Българите	1	29	1196	0,06	6	0,15	20,69
104. Коалиција СНС, СПС, НС, ЈС, ПУПС, ПС	1	47	4455	0,24	5	0,12	10,64
105. Коалиција СПС, ЈС, ДСС	1	70	3739	0,20	5	0,12	7,14
106. Уједињена сељачка странка	6	132	3392	0,18	5	0,12	3,79
107. Странка Руса Србије	4	84	2889	0,16	5	0,12	5,95
108. Коалиција БДЗС, ЛДП	1	28	2254	0,12	5	0,12	17,86
109. Коалиција СПС, ПУПС, ЈС, СДПС	1	31	1745	0,09	5	0,12	16,13
110. Коалиција ДС, СДС, ЛДП, СРП	1	40	1421	0,08	5	0,12	12,50
111. Коалиција СДА, БДЗС	1	14	1368	0,07	5	0,12	35,71
112. Санџачка демократска партија	2	55	1364	0,07	5	0,12	9,09
113. Коалиција ПС, ВНС	1	33	1176	0,06	5	0,12	15,15
114. Демократска партија – Partia demokratike	1	27	725	0,04	5	0,12	18,52
115. Коалиција СДС, НПС, ЛДП	3	109	3774	0,21	4	0,10	3,67
116. Коалиција СПС, ЈС, КП	1	69	3250	0,18	4	0,10	5,80
117. Коалиција ДС, ЛДП, НПС	1	52	3019	0,16	4	0,10	7,69
118. Коалиција СДС, ЛДП, ДС	2	90	2833	0,15	4	0,10	4,44
119. Покрет социјалиста	4	100	2121	0,12	4	0,10	4,00
120. Покрет за демократски прогрес – Lëvizja e Progresit Demokratik	1	41	2075	0,11	4	0,10	9,76
121. Демократска партија Санџака - Demokratska partija Sandzaka	1	22	2064	0,11	4	0,10	18,18
122. Коалиција СДС, ЛДП, СПО	2	50	1659	0,09	4	0,10	8,00
123. Коалиција СДС, ЛДП, ЛЕВИЦА СРБИЈЕ	1	41	1542	0,08	4	0,10	9,76
124. Коалиција СПС, ЈС, ДСС, ДВЕРИ	1	37	1383	0,08	4	0,10	10,81
125. Коалиција СНС, ПУПС, НС, ДСС	1	26	1304	0,07	4	0,10	15,38
126. Коалиција ДС, СДС, РС	1	37	1228	0,07	4	0,10	10,81
127. Коалиција НС, ПС, ДЕМОКРАТСКА ПАРТИЈА БУГАРА	1	23	1090	0,06	4	0,10	17,39
128. Коалиција ДСС, ВЛАШКА СТРАНКА, СДС	1	30	898	0,05	4	0,10	13,33
129. Коалиција Зоран Петров (Заједно за наш град), ДС	1	29	880	0,05	4	0,10	13,79
130. Заједно за Љубовију-Заједно за Србију	1	35	864	0,05	4	0,10	11,43
131. Српско Руски покрет - Слободан Димитријевић	10	190	3844	0,21	3	0,07	1,58
132. Санџачка народна партија	2	29	3063	0,17	3	0,07	10,34
133. Зелена странка	3	55	2590	0,14	3	0,07	5,45
134. Коалиција СРС, ДСС	1	41	1667	0,09	3	0,07	7,32

**1.3. Предлагачи изборних листа према броју кандидата, броју гласова и изабраним одборницима
скупштина општина и градова, 2016. (наставак)**

Подручје Општина Предлагачи (политичке странке-групе грађана)	Број изборних листа	Број кандидата укупно	Број гласова које су добили		Изабрано одборника		
			укупно	%	укупно	% од одборни- чких места	% од кандидо- ваних
135. Коалиција ДСС, СПО	1	33	1264	0,07	3	0,07	9,09
136. Коалиција СПС, НС, НСС	1	26	858	0,05	3	0,07	11,54
137. Коалиција СПС, ПУПС, ЈС, УРС	1	27	814	0,04	3	0,07	11,11
138. Коалиција ДС, ДСС, ЗЕЛЕНИ	1	15	707	0,04	3	0,07	20,00
139. Коалиција ДСС, ВНС	1	35	1519	0,08	2	0,05	5,71
140. Коалиција Зелена странка, Словачка странка	2	46	1370	0,07	2	0,05	4,35
141. Коалиција НДС, ЗЕЛЕНИ, ЗЗС	1	24	1354	0,07	2	0,05	8,33
142. Коалиција ДС, ЗЗС, СДС, ЛДП	1	31	1180	0,06	2	0,05	6,45
143. Влашка демократска странка	1	19	891	0,05	2	0,05	10,53
144. Коалиција БДЛ, ДУД	1	38	776	0,04	2	0,05	5,26
145. Коалиција НС, СДПС	1	31	580	0,03	2	0,05	6,45
146. Коалиција ДС, СПО	1	35	560	0,03	2	0,05	5,71
147. Коалиција СПС, ДСС	1	29	543	0,03	2	0,05	6,90
148. Коалиција ДС, Активна Србија	1	23	535	0,03	2	0,05	8,70
149. Коалиција ДСС, УСС	1	36	477	0,03	2	0,05	5,56
150. Коалиција Покрет социјалиста, Јединствена Србија	1	29	398	0,02	2	0,05	6,90
151. Ромска странка Јединство	4	57	1552	0,08	1	0,02	1,75
152. Јединствена Руска странка	2	56	1307	0,07	1	0,02	1,79
153. Уједињена партија Рома – Jekutni Partija Romani	1	14	659	0,04	1	0,02	7,14
154. Демократска унија Албанаца - Unioni demokratik Shqiptar	1	29	647	0,04	1	0,02	3,45
155. Црногорска партија – Crnogorska partija	1	19	625	0,03	1	0,02	5,26
156. Коалиција ДС, РС	1	25	595	0,03	1	0,02	4,00
157. Коалиција Русинска демократска странка, То смо ми-природни покрет	1	25	484	0,03	1	0,02	4,00
158. Влашка странка	1	11	313	0,02	1	0,02	9,09
159. Коалиција Реформистичка странка - ЗЗС	6	70	2961	0,16	-	-	-
160. Коалиција Покрет ветерана, ПС	1	87	2613	0,14	-	-	-
161. Коалиција НС, Српска слога	1	66	2218	0,12	-	-	-
162. Нова странка	3	36	2141	0,12	-	-	-
163. Републиканска странка - Republikanus part - Eržabet Popov	5	112	2083	0,11	-	-	-
164. Коалиција СДПС, ЛДП	1	48	2052	0,11	-	-	-
165. ПУЛС СРБИЈЕ	1	56	1954	0,11	-	-	-
166. Партија уједињених пензионера Србије	7	163	1850	0,10	-	-	-
167. Коалиција Српски покрет Двери, ДСС, Патриотски блок	1	30	1372	0,07	-	-	-
168. Коалиција СРС, ДСС, ДВЕРИ	1	18	1267	0,07	-	-	-
169. Коалиција ДС, ЛДП, СПО, ЗЗС	1	23	1134	0,06	-	-	-
170. Коалиција Странка Руса Србија, Источна алтернатива, Српски отаџбински фронт, Српска лига, Мађарска лига	2	54	939	0,05	-	-	-
171. Коалиција СДПС, СНП	1	17	788	0,04	-	-	-
172. Коалиција ГГ - Демократски препород	1	29	760	0,04	-	-	-
173. НИЈЕДАН ОД ПОНУЂЕНИХ ОДГОВОРА	2	49	696	0,04	-	-	-
174. Демократска Унија Рома	1	29	676	0,04	-	-	-
175. Коалиција НДС, ЗЕЛЕНИ	1	15	665	0,04	-	-	-
176. Грађани и грађанке Србије	1	22	537	0,03	-	-	-
177. Коалиција СНС, СПС, ПС, ЈС, СРС	1	13	524	0,03	-	-	-
178. Бошњачка народна странка - Вошњајска narodna stranka	2	27	444	0,02	-	-	-
179. Коалиција СНП, ДВЕРИ	1	16	426	0,02	-	-	-
180. Коалиција СНС, НС, СДС, ПС	1	14	391	0,02	-	-	-
181. Коалиција Двери, СРС	1	13	208	0,01	-	-	-
182. Коалиција ДУР, УПР, УРУС	1	21	195	0,01	-	-	-
183. Коалиција ДС, ЛДП, ЗЗС	1	18	178	0,01	-	-	-
184. Левица Србије	1	13	149	0,01	-	-	-
185. Ромска партија	1	9	36	-	-	-	-

**1.3. Предлагачи изборних листа према броју кандидата, броју гласова и изабраним одборницима
скупштина општина и градова, 2016. (наставак)**

Подручје Општина Предлагачи (политичке странке-групе грађана)	Број изборних листа	Број кандидата укупно	Број гласова које су добили		Изабрано одборника		
			укупно	%	укупно	% од одборни- чких места	% од кандидо- ваних
Регион Шумадије и Западне Србије	425	13769	1025305	100,00	2184	100,00	15,86
1. Групе грађана - укупно	81	2483	111561	10,88	202	9,25	8,14
2. Српска напредна странка	11	449	65088	6,35	182	8,33	40,53
3. Коалиција СПС, ЈС	19	836	74535	7,27	153	7,01	18,30
4. Социјалистичка партија Србије	21	670	30443	2,97	101	4,62	15,07
5. Коалиција СНС, ПУПС	3	107	18034	1,76	63	2,88	58,88
6. Коалиција СНС, СДПС	4	142	16138	1,57	56	2,56	39,44
7. Коалиција СНС, СДПС, ПУПС, ПС	2	119	27220	2,65	54	2,47	45,38
8. Нова Србија	9	330	16627	1,62	53	2,43	16,06
9. Коалиција СНС, ПУПС, ПС, СДПС, СНП, СПО, НС, УСС	1	70	32288	3,15	52	2,38	74,29
10. Демократска странка	22	549	18110	1,77	52	2,38	9,47
11. Странка демократске акције Санџака – Stranka demokratske akcije Sandžaka	5	169	25799	2,52	51	2,34	30,18
12. Двери	18	446	30142	2,94	45	2,06	10,09
13. Коалиција СНС, ПС, ПУПС, НС, СПО	2	86	11420	1,11	43	1,97	50,00
14. Коалиција СНС, НС, ПУПС, СДПС	1	87	31360	3,06	40	1,83	45,98
15. Коалиција СНС, ПС, ПУПС, СДПС, СПО, СНП, ДХСС	1	70	21681	2,11	34	1,56	48,57
16. Коалиција СНС, СДПС, ПУПС, ПС, СПО	1	59	17472	1,70	34	1,56	57,63
17. Коалиција СНС, ПУПС, НС, СДПС, ПОКРЕТ ЗА ПОЗИТИВНО УЖИЦЕ, ПСС-БК, ПС	1	67	17131	1,67	34	1,56	50,75
18. Српски покрет обнове	5	169	8772	0,86	33	1,51	19,53
19. Коалиција СНС, НС, ДСС, ПУПС, СПО	1	41	7056	0,69	29	1,33	70,73
20. Коалиција СНС, НС, ПУПС	1	31	6581	0,64	27	1,24	87,10
21. Коалиција ЗЗС, ДС, СПО	1	69	20776	2,03	26	1,19	37,68
22. Коалиција СНС, НС, ПУПС, СДПС, ПС	1	51	17378	1,69	26	1,19	50,98
23. Коалиција СНС, СДПС, НС	2	61	12102	1,18	26	1,19	42,62
24. Коалиција СДП, СДПС	3	117	10644	1,04	26	1,19	22,22
25. Српска радикална странка	35	973	33395	3,26	25	1,14	2,57
26. Коалиција СДС, Русинска демократска странка	2	136	12787	1,25	25	1,14	18,38
27. Коалиција СНС, ПУПС, НС, СПО	1	40	7867	0,77	25	1,14	62,50
28. Коалиција СНС, СДПС, ПУПС, ПС, НС, ДСС, СНП	1	52	6300	0,61	25	1,14	48,08
29. Коалиција СНС, НС, СДПС, СПО, ДСС	1	39	5285	0,52	25	1,14	64,10
30. Коалиција ДС, ЗЗС	1	87	19363	1,89	24	1,10	27,59
31. Коалиција СНС, НС	2	61	9121	0,89	24	1,10	39,34
32. Бошњачка демократска заједница –Bošnjačka demokratska zajednica	4	131	14433	1,41	23	1,05	17,56
33. Коалиција СПС, ЈС, СНП	2	92	13884	1,35	22	1,01	23,91
34. Коалиција СНС, СДПС, ПУПС	1	35	4576	0,45	22	1,01	62,86
35. Коалиција СНП, ДСС, ПУПС	1	31	5615	0,55	21	0,96	67,74
36. Коалиција СДС, ЛДП	8	198	7003	0,68	20	0,92	10,10
37. Коалиција ДСС, Двери	19	547	15796	1,54	19	0,87	3,47
38. Коалиција ДС, ЛДП, НОВА СТРАНКА	1	55	9222	0,90	19	0,87	34,55
39. Јединствена Србија	10	287	8680	0,85	19	0,87	6,62
40. Коалиција СНС, СДПС, ПУПС, ПС, НС, СНП	1	49	8272	0,81	19	0,87	38,78
41. Коалиција СНС, ПУПС, ПС, СДПС, САМОСТАЛНИ ДСС	1	35	7338	0,72	19	0,87	54,29
42. Коалиција СДП, СДПС, СТРАНКА ЗА САНЏАК, БДЗ, ЛДП	1	47	16655	1,62	18	0,82	38,30
43. Коалиција СНС, ПС, СДПС	1	35	2900	0,28	17	0,78	48,57
44. Коалиција СНС, СДПС, ПУПС, ПС, НС, АС	1	25	7984	0,78	16	0,73	64,00
45. Коалиција ДС, СДС, ЛДП, СНП, НОВА СТРАНКА	1	67	7548	0,74	15	0,69	22,39
46. Коалиција СНС, СПО, СДПС, НС, ПУПС	1	34	4034	0,39	15	0,69	44,12
47. Коалиција СНС, НС, ДСС	1	27	3332	0,32	15	0,69	55,56
48. Коалиција СНС, СПС	1	41	6029	0,59	14	0,64	34,15
49. Коалиција ДС, СПО, ЛДП, НС	1	52	3253	0,32	13	0,60	25,00
50. Демократска странка Србије	7	247	8275	0,81	12	0,55	4,86
51. Коалиција СНС, ПС, ПУПС	1	27	3673	0,36	12	0,55	44,44

**1.3. Предлагачи изборних листа према броју кандидата, броју гласова и изабраним одборницима
скупштина општина и градова, 2016. (наставак)**

Подручје Општина Предлагачи (политичке странке-групе грађана)	Број изборних листа	Број кандидата укупно	Број гласова које су добили		Изабрано одборника		
			укупно	%	укупно	% од одборни- чких места	% од кандидо- ваних
52. Коалиција ДС, СДС	1	45	3068	0,30	11	0,50	24,44
53. Коалиција СНС, СДПС, СПО	1	35	2522	0,25	11	0,50	31,43
54. Коалиција ДС, СДС, НОВА СТРАНКА	1	34	2562	0,25	10	0,46	29,41
55. Коалиција СНС, ПС	1	29	1359	0,13	10	0,46	34,48
56. Коалиција СНС, ПУПС, ПС, СДПС, СНП	1	31	4076	0,40	9	0,41	29,03
57. Коалиција ДС, ЛДП	4	95	3829	0,37	9	0,41	9,47
58. Коалиција СНС, ПС, СПО, ПУПС	1	31	1882	0,18	9	0,41	29,03
59. Српска народна партија - Ненад Поповић	9	247	6814	0,66	8	0,37	3,24
60. Коалиција СПС, ЈС, АКТИВНА СРБИЈА	1	67	4508	0,44	8	0,37	11,94
61. Коалиција СПС, ЈС, НС	1	42	2005	0,20	7	0,32	16,67
62. Коалиција СПС, СНП	1	33	1172	0,11	7	0,32	21,21
63. Коалиција ЛДП, СПО	1	87	4658	0,45	6	0,27	6,90
64. Коалиција ДС, РУСИНСКА ДЕМОКРАТСКА СТРАНКА	1	58	4112	0,40	6	0,27	10,34
65. Коалиција СПС, ПУПС, ЈС	1	41	2905	0,28	6	0,27	14,63
66. Коалиција СНС, СПС, НС, ЈС, ПУПС, ПС	1	47	4455	0,43	5	0,23	10,64
67. Коалиција СПС, ЈС, ДСС	1	70	3739	0,36	5	0,23	7,14
68. Коалиција БДЗС, ЛДП	1	28	2254	0,22	5	0,23	17,86
69. Коалиција ДС, СДС, ЛДП, СРП	1	40	1421	0,14	5	0,23	12,50
70. Коалиција СДА, БДЗС	1	14	1368	0,13	5	0,23	35,71
71. Санџачка демократска партија	2	55	1364	0,13	5	0,23	9,09
72. Социјалдемократска странка - Борис Тадић	8	167	4939	0,48	4	0,18	2,40
73. Руска странка	11	194	4336	0,42	4	0,18	2,06
74. Коалиција ДС, СДС, ЛДП, НОВА СТРАНКА	1	51	3294	0,32	4	0,18	7,84
75. Коалиција СПС, ЈС, КП	1	69	3250	0,32	4	0,18	5,80
76. Коалиција ДС, ЛДП, НПС	1	52	3019	0,29	4	0,18	7,69
77. Коалиција СДС, ЛДП, ДС	2	90	2833	0,28	4	0,18	4,44
78. Демократска партија Санџака - Demokratska partija Sandzaka	1	22	2064	0,20	4	0,18	18,18
79. Коалиција СНС, ПУПС, НС, ДСС	1	26	1304	0,13	4	0,18	15,38
80. Коалиција СПС, ЈС, СПО	1	31	1055	0,10	4	0,18	12,90
81. Заједно за Љубовију-Заједно за Србију	1	35	864	0,08	4	0,18	11,43
82. Санџачка народна партија	2	29	3063	0,30	3	0,14	10,34
83. Странка Руса Србије	2	42	1791	0,17	3	0,14	7,14
84. Коалиција СРС, ДСС	1	41	1667	0,16	3	0,14	7,32
85. Либерално демократска партија	1	41	1318	0,13	3	0,14	7,32
86. Коалиција СПС, ПУПС, ЈС, УРС	1	27	814	0,08	3	0,14	11,11
87. Коалиција Зелена странка, Словачка странка	2	46	1370	0,13	2	0,09	4,35
88. Зелена странка	1	23	1365	0,13	2	0,09	8,70
89. Коалиција ДС, ЗЗС, СДС, ЛДП	1	31	1180	0,12	2	0,09	6,45
90. Српско Руски покрет - Слободан Димитријевић	2	36	1108	0,11	2	0,09	5,56
91. Социјалдемократска партија Србије	2	32	616	0,06	2	0,09	6,25
92. Покрет социјалиста	1	27	571	0,06	2	0,09	7,41
93. Коалиција ДС, СПО	1	35	560	0,05	2	0,09	5,71
94. Коалиција СПС, ДСС	1	29	543	0,05	2	0,09	6,90
95. Коалиција СДС, ЛДП, СПО	1	25	799	0,08	1	0,05	4,00
96. Коалиција Покрет ветерана, ПС	1	87	2613	0,25	-	-	-
97. Коалиција НС, Српска слога	1	66	2218	0,22	-	-	-
98. Коалиција СДПС, ЛДП	1	48	2052	0,20	-	-	-
99. ПУЛС СРБИЈЕ	1	56	1954	0,19	-	-	-
100. Коалиција СДС, НПС, ЛДП	1	69	1582	0,15	-	-	-
101. Коалиција Српски покрет Двери, ДСС, Патриотски блок	1	30	1372	0,13	-	-	-
102. Коалиција СРС, ДСС, ДВЕРИ	1	18	1267	0,12	-	-	-
103. Коалиција ДС, ЛДП, СПО, ЗЗС	1	23	1134	0,11	-	-	-
104. Уједињени региони Србије	1	28	1041	0,10	-	-	-
105. Републиканска странка - Republikanus part - Eržabet Popov	1	29	956	0,09	-	-	-

**1.3. Предлагачи изборних листа према броју кандидата, броју гласова и изабраним одборницима
скупштина општина и градова, 2016. (наставак)**

Подручје Општина Предлагачи (политичке странке-групе грађана)	Број изборних листа	Број кандидата укупно	Број гласова које су добили		Изабрано одборника		
			укупно	%	укупно	% од одборни- чких места	% од кандидо- ваних
106. Коалиција Странка Руса Србија, Источна алтернатива, Српски отаџбински фронт, Српска лига, Мађарска лига	2	54	939	0,09	-	-	-
107. НИЈЕДАН ОД ПОНУЂЕНИХ ОДГОВОРА	2	49	696	0,07	-	-	-
108. Демократска Унија Рома	1	29	676	0,07	-	-	-
109. Коалиција НДС, ЗЕЛЕНИ	1	15	665	0,06	-	-	-
110. Бошњачка народна странка - Вошњаџска narodna stranka	2	27	444	0,04	-	-	-
111. Коалиција СНС, НС, СДС, ПС	1	14	391	0,04	-	-	-
112. Коалиција Двери, СРС	1	13	208	0,02	-	-	-
113. Коалиција ДУР, УПР, УРОС	1	21	195	0,02	-	-	-
114. Партија уједињених пензионера Србије	1	26	92	0,01	-	-	-
115. Ромска партија	1	9	36	-	-	-	-
Златиборска област	83	2270	149748	100,00	404	100,00	17,80
1. Коалиција СНС, ПС, ПУПС, НС, СПО	2	86	11420	7,63	43	10,64	50,00
2. Коалиција СНС,ПУПС,НС,СДПС,ПОКРЕТ ЗА ПОЗИТИВНО УЖИЦЕ,ПСС-БК,ПС	1	67	17131	11,44	34	8,42	50,75
3. Коалиција СНС,СДПС,ПУПС,ПС,НС,ДСС,СНП	1	52	6300	4,21	25	6,19	48,08
4. Коалиција СНП, ДСС, ПУПС	1	31	5615	3,75	21	5,20	67,74
5. Странка демократске акције Санџака - Stranka demokratske akcije Sandžaka	3	85	6541	4,37	18	4,46	21,18
6. Коалиција СПС, ЈС	3	122	5005	3,34	18	4,46	14,75
7. Коалиција СДП, СДПС	2	80	6788	4,53	17	4,21	21,25
8. Групе грађана - укупно	12	255	9935	6,63	15	3,71	5,88
9. Коалиција ДС, СДС, ЛДП, СНП, НОВА СТРАНКА	1	67	7548	5,04	15	3,71	22,39
10. Коалиција СНС, СПО, СДПС, НС, ПУПС	1	34	4034	2,69	15	3,71	44,12
11. Коалиција СНС, НС, ДСС	1	27	3332	2,23	15	3,71	55,56
12. Коалиција СНС, СПС	1	41	6029	4,03	14	3,47	34,15
13. Социјалистичка партија Србије	5	142	5341	3,57	14	3,47	9,86
14. Коалиција ДС, СПО, ЛДП, НС	1	52	3253	2,17	13	3,22	25,00
15. Коалиција СНС, ПС, ПУПС	1	27	3673	2,45	12	2,97	44,44
16. Српска радикална странка	6	122	5178	3,46	10	2,48	8,20
17. Коалиција ДС, СДС, НОВА СТРАНКА	1	34	2562	1,71	10	2,48	29,41
18. Двери	6	131	3812	2,55	9	2,23	6,87
19. Коалиција ДС, ЛДП	2	47	2425	1,62	9	2,23	19,15
20. Коалиција СПС, ЈС, АКТИВНА СРБИЈА	1	67	4508	3,01	8	1,98	11,94
21. Коалиција ДСС, Двери	2	78	3292	2,20	7	1,73	8,97
22. Бошњачка демократска заједница -Вошњаџска demokratska zajednica	2	48	2565	1,71	7	1,73	14,58
23. Српска напредна странка	1	31	1987	1,33	7	1,73	22,58
24. Демократска странка	2	43	2309	1,54	5	1,24	11,63
25. Коалиција БДЗС, ЛДП	1	28	2254	1,51	5	1,24	17,86
26. Коалиција СДА, БДЗС	1	14	1368	0,91	5	1,24	35,71
27. Санџачка демократска партија	2	55	1364	0,91	5	1,24	9,09
28. Демократска партија Санџака - Demokratska partija Sandžaka	1	22	2064	1,38	4	0,99	18,18
29. Коалиција СНС,ПУПС, НС, ДСС	1	26	1304	0,87	4	0,99	15,38
30. Демократска странка Србије	1	15	1206	0,81	4	0,99	26,67
31. Коалиција СРС, ДСС	1	41	1667	1,11	3	0,74	7,32
32. Коалиција СДС, ЛДП	2	36	1351	0,90	3	0,74	8,33
33. Коалиција СПС, ПУПС, ЈС, УРС	1	27	814	0,54	3	0,74	11,11
34. Српски покрет обнове	2	50	1492	1,00	2	0,50	4,00
35. Зелена странка	1	23	1365	0,91	2	0,50	8,70
36. Социјалдемократска партија Србије	1	11	450	0,30	2	0,50	18,18
37. Нова Србија	1	27	562	0,38	1	0,25	3,70
38. Социјалдемократска странка - Борис Тадић	2	33	696	0,46	-	-	-
39. Коалиција СДС, ЛДП, ДС	1	31	415	0,28	-	-	-

**1.3. Предлагачи изборних листа према броју кандидата, броју гласова и изабраним одборницима
скупштина општина и градова, 2016. (наставак)**

Подручје Општина Предлагачи (политичке странке-групе грађана)	Број изборних листа	Број кандидата укупно	Број гласова које су добили		Изабрано одборника		
			укупно	%	укупно	% од одборни- чких места	% од кандидо- ваних
40. Санџачка народна партија	1	13	253	0,17	-	-	-
41. Коалиција Двери, СРС	1	13	208	0,14	-	-	-
42. Српска народна партија - Ненад Поповић	1	14	171	0,11	-	-	-
43. Бошњачка народна странка - Вошњаџска narodna stranka	1	13	125	0,08	-	-	-
44. Ромска партија	1	9	36	0,02	-	-	-
Град Ужице	8	343	37860	100,00	67	100,00	19,53
1. Коалиција СНС, ПУПС, НС, СДПС, ПОКРЕТ ЗА ПОЗИТИВНО УЖИЦЕ, ПСС-БК, ПС	1	67	17131	45,25	34	50,75	50,75
2. Коалиција ДС, СДС, ЛДП, СНП, НОВА СТРАНКА	1	67	7548	19,94	15	22,39	22,39
3. Коалиција СПС, ЈС, АКТИВНА СРБИЈА	1	67	4508	11,91	8	11,94	11,94
4. Српска радикална странка	1	23	2392	6,32	4	5,97	17,39
5. Коалиција ДСС, Двери	1	50	2284	6,03	4	5,97	8,00
6. Зелена странка	1	23	1365	3,61	2	2,99	8,70
7. Групе грађана - укупно	1	23	1730	4,57	-	-	-
8. Српски покрет обнове	1	23	902	2,38	-	-	-
Ариље	7	222	9734	100,00	34	100,00	15,32
1. Коалиција СНС, СПО, СДПС, НС, ПУПС	1	34	4034	41,44	15	44,12	44,12
2. Коалиција ДС, СДС, НОВА СТРАНКА	1	34	2562	26,32	10	29,41	29,41
3. Групе грађана - укупно	2	64	1529	15,71	5	14,71	7,81
4. Српска радикална странка	1	32	764	7,85	2	5,88	6,25
5. Коалиција СПС, ЈС	1	34	610	6,27	2	5,88	5,88
6. Двери	1	24	235	2,41	-	-	-
Бајина Башта	7	172	12847	100,00	45	100,00	26,16
1. Коалиција СНС, ПС, ПУПС, НС, СПО	1	45	5574	43,39	21	46,67	46,67
2. Коалиција СПС, ЈС	1	36	2458	19,13	9	20,00	25,00
3. Демократска странка Србије	1	15	1206	9,39	4	8,89	26,67
4. Коалиција ДС, ЛДП	1	20	1182	9,20	4	8,89	20,00
5. Српска радикална странка	1	15	1094	8,52	4	8,89	26,67
6. Двери	1	26	948	7,38	3	6,67	11,54
7. Социјалдемократска странка - Борис Тадић	1	15	385	3,00	-	-	-
Косјерић	7	158	6886	100,00	27	100,00	17,09
1. Коалиција СНС, НС, ДСС	1	27	3332	48,39	15	55,56	55,56
2. Коалиција ДС, ЛДП	1	27	1243	18,05	5	18,52	18,52
3. Коалиција СПС, ПУПС, ЈС, УРС	1	27	814	11,82	3	11,11	11,11
4. Српски покрет обнове	1	27	590	8,57	2	7,41	7,41
5. Социјалдемократска партија Србије	1	11	450	6,53	2	7,41	18,18
6. Двери	1	22	258	3,75	-	-	-
7. Групе грађана - укупно	1	17	199	2,89	-	-	-
Нова Варош	12	247	10436	100,00	27	100,00	10,93
1. Коалиција СНС, ПС, ПУПС	1	27	3673	35,20	12	44,44	44,44
2. Групе грађана - укупно	2	50	2823	27,05	7	25,93	14,00
3. Демократска странка	1	27	1644	15,75	5	18,52	18,52
4. Социјалистичка партија Србије	1	27	599	5,74	1	3,70	3,70
5. Нова Србија	1	27	562	5,39	1	3,70	3,70
6. Санџачка демократска партија	1	14	307	2,94	1	3,70	7,14
7. Коалиција СДС, ЛДП	1	21	295	2,83	-	-	-
8. Српска радикална странка	1	27	290	2,78	-	-	-
9. Бошњачка демократска заједница - Вошњаџска demokratska zajednica	1	9	156	1,49	-	-	-
10. Странка демократске акције Санџака - Stranka demokratske akcije Sandžaka	1	9	51	0,49	-	-	-
11. Ромска партија	1	9	36	0,34	-	-	-

**1.3. Предлагачи изборних листа према броју кандидата, броју гласова и изабраним одборницима
скупштина општина и градова, 2016. (наставак)**

Подручје Општина Предлагачи (политичке странке-групе грађана)	Број изборних листа	Број кандидата укупно	Број гласова које су добили		Изабрано одборника		
			укупно	%	укупно	% од одборни- чких места	% од кандидо- ваних
Пожега	6	214	13832	100,00	52	100,00	24,30
1. Коалиција СНС, СДПС, ПУПС, ПС, НС, ДСС, СНП	1	52	6300	45,55	25	48,08	48,08
2. Коалиција ДС, СПО, ЛДП, НС	1	52	3253	23,52	13	25,00	25,00
3. Коалиција СПС, ЈС	1	52	1937	14,00	7	13,46	13,46
4. Социјалистичка партија Србије	1	22	1182	8,55	4	7,69	18,18
5. Двери	1	18	849	6,14	3	5,77	16,67
6. Социјалдемократска странка - Борис Тадић	1	18	311	2,25	-	-	-
Прибој	11	249	14066	100,00	41	100,00	16,47
1. Коалиција СНС, ПС, ПУПС, НС, СПО	1	41	5846	41,56	22	53,66	53,66
2. Коалиција СДА, БДЗС	1	14	1368	9,73	5	12,20	35,71
3. Социјалистичка партија Србије	1	36	1318	9,37	4	9,76	11,11
4. Санџачка демократска партија	1	41	1057	7,51	4	9,76	9,76
5. Коалиција СДС, ЛДП	1	15	1056	7,51	3	7,32	20,00
6. Коалиција ДСС, Двери	1	28	1008	7,17	3	7,32	10,71
7. Групе грађана - укупно	2	30	1030	7,32	-	-	-
8. Демократска странка	1	16	665	4,73	-	-	-
9. Српска радикална странка	1	14	547	3,89	-	-	-
10. Српска народна партија - Ненад Поповић	1	14	171	1,22	-	-	-
Пријеполје	8	254	19527	100,00	41	100,00	16,14
1. Коалиција СНС, СПС	1	41	6029	30,88	14	34,15	34,15
2. Коалиција СДП, СДПС	1	41	4144	21,22	9	21,95	21,95
3. Коалиција БДЗС, ЛДП	1	28	2254	11,54	5	12,20	17,86
4. Демократска партија Санџака - Demokratska partija Sandžaka	1	22	2064	10,57	4	9,76	18,18
5. Коалиција СРС, ДСС	1	41	1667	8,54	3	7,32	7,32
6. Двери	1	30	1385	7,09	3	7,32	10,00
7. Странка демократске акције Санџака - Stranka demokratske akcije Sandžaka	1	37	1289	6,60	3	7,32	8,11
8. Групе грађана - укупно	1	14	695	3,56	-	-	-
Сјеница	10	234	14882	100,00	39	100,00	16,67
1. Странка демократске акције Санџака - Stranka demokratske akcije Sandžaka	1	39	5201	34,95	15	38,46	38,46
2. Коалиција СДП, СДПС	1	39	2644	17,77	8	20,51	20,51
3. Бошњачка демократска заједница - Bošnjačka demokratska zajednica	1	39	2409	16,19	7	17,95	17,95
4. Социјалистичка партија Србије	1	26	1795	12,06	5	12,82	19,23
5. Коалиција СНС, ПУПС, НС, ДСС	1	26	1304	8,76	4	10,26	15,38
6. Групе грађана - укупно	2	26	943	6,34	-	-	-
7. Санџачка народна партија	1	13	253	1,70	-	-	-
8. Коалиција Двери, СРС	1	13	208	1,40	-	-	-
9. Бошњачка народна странка - Bošnjačka narodna stranka	1	13	125	0,84	-	-	-
Чајетина	7	177	9678	100,00	31	100,00	17,51
1. Коалиција СНП, ДСС, ПУПС	1	31	5615	58,02	21	67,74	67,74
2. Српска напредна странка	1	31	1987	20,53	7	22,58	22,58
3. Групе грађана - укупно	1	31	986	10,19	3	9,68	9,68
4. Социјалистичка партија Србије	1	31	447	4,62	-	-	-
5. Коалиција СДС, ЛДП, ДС	1	31	415	4,29	-	-	-
6. Двери	1	11	137	1,42	-	-	-
7. Српска радикална странка	1	11	91	0,94	-	-	-

1.3. Предлагачи изборних листа према броју кандидата, броју гласова и изабраним одборницима скупштина општина и градова, 2016. (наставак)

Подручје Општина Предлагачи (политичке странке-групе грађана)	Број изборних листа	Број кандидата укупно	Број гласова које су добили		Изабрано одборника		
			укупно	%	укупно	% од одборни- чких места	% од кандидо- ваних
Колубарска област	40	1205	84886	100,00	228	100,00	18,92
1. Коалиција СНС, НС, ПУПС, СДПС, ПС	1	51	17378	20,47	26	11,40	50,98
2. Коалиција СНС, ПУПС, НС, СПО	1	40	7867	9,27	25	10,96	62,50
3. Коалиција СНС, НС, СДПС, СПО, ДСС	1	39	5285	6,23	25	10,96	64,10
4. Коалиција СПС, ЈС	3	114	5111	6,02	20	8,77	17,54
5. Коалиција СПС, ЈС, СНП	1	51	12676	14,93	18	7,89	35,29
6. Српска напредна странка	1	35	3956	4,66	17	7,46	48,57
7. Демократска странка	5	131	4006	4,72	16	7,02	12,21
8. Коалиција СНС, СДПС, НС	1	30	2948	3,47	16	7,02	53,33
9. Групе грађана - укупно	9	246	7748	9,13	15	6,58	6,10
10. Коалиција СНС, СДПС	1	33	2296	2,70	14	6,14	42,42
11. Социјалистичка партија Србије	2	51	2052	2,42	7	3,07	13,73
12. Коалиција СПС, СНП	1	33	1172	1,38	7	3,07	21,21
13. Коалиција ДСС, Двери	2	68	1299	1,53	6	2,63	8,82
14. Нова Србија	1	33	780	0,92	5	2,19	15,15
15. Коалиција ДС, СДС, ЛДП, НОВА СТРАНКА	1	51	3294	3,88	4	1,75	7,84
16. Демократска странка Србије	1	24	959	1,13	3	1,32	12,50
17. Двери	3	60	2854	3,36	2	0,88	3,33
18. Српска радикална странка	3	78	2796	3,29	2	0,88	2,56
19. Социјалдемократска странка - Борис Тадић	2	37	409	0,48	-	-	-
Ваљево	9	306	42372	100,00	51	100,00	16,67
1. Коалиција СНС, НС, ПУПС, СДПС, ПС	1	51	17378	41,01	26	50,98	50,98
2. Коалиција СПС, ЈС, СНП	1	51	12676	29,92	18	35,29	35,29
3. Коалиција ДС, СДС, ЛДП, НОВА СТРАНКА	1	51	3294	7,77	4	7,84	7,84
4. Групе грађана - укупно	4	102	5169	12,20	3	5,88	2,94
5. Српска радикална странка	1	34	2031	4,79	-	-	-
6. Двери	1	17	1824	4,30	-	-	-
Лајковац	7	191	8695	100,00	35	100,00	18,32
1. Српска напредна странка	1	35	3956	45,50	17	48,57	48,57
2. Коалиција СПС, ЈС	1	35	1805	20,76	8	22,86	22,86
3. Демократска странка	1	33	1030	11,85	4	11,43	12,12
4. Коалиција ДСС, Двери	1	35	931	10,71	4	11,43	11,43
5. Српска радикална странка	1	17	485	5,58	2	5,71	11,76
6. Групе грађана - укупно	1	24	349	4,01	-	-	-
7. Социјалдемократска странка - Борис Тадић	1	12	139	1,60	-	-	-
Љиг	8	216	6300	100,00	30	100,00	13,89
1. Коалиција СНС, СДПС, НС	1	30	2948	46,79	16	53,33	53,33
2. Групе грађана - укупно	3	90	1709	27,13	9	30,00	10,00
3. Социјалистичка партија Србије	1	30	679	10,78	3	10,00	10,00
4. Двери	1	30	475	7,54	2	6,67	6,67
5. Социјалдемократска странка - Борис Тадић	1	25	270	4,29	-	-	-
6. Демократска странка	1	11	219	3,48	-	-	-
Мионица	3	117	8167	100,00	39	100,00	33,33
1. Коалиција СНС, НС, СДПС, СПО, ДСС	1	39	5285	64,71	25	64,10	64,10
2. Коалиција СПС, ЈС	1	39	1458	17,85	7	17,95	17,95
3. Демократска странка	1	39	1424	17,44	7	17,95	17,95
Осечина	7	222	5746	100,00	33	100,00	14,86
1. Коалиција СНС, СДПС	1	33	2296	39,96	14	42,42	42,42
2. Коалиција СПС, СНП	1	33	1172	20,40	7	21,21	21,21
3. Нова Србија	1	33	780	13,57	5	15,15	15,15
4. Групе грађана - укупно	1	30	521	9,07	3	9,09	10,00
5. Коалиција ДСС, Двери	1	33	368	6,40	2	6,06	6,06
6. Демократска странка	1	33	329	5,73	2	6,06	6,06
7. Српска радикална странка	1	27	280	4,87	-	-	-

**1.3. Предлагачи изборних листа према броју кандидата, броју гласова и изабраним одборницима
скупштина општина и градова, 2016. (наставак)**

Подручје Општина Предлагачи (политичке странке-групе грађана)	Број изборних листа	Број кандидата укупно	Број гласова које су добили		Изабрано одборника		
			укупно	%	укупно	% од одборни- чких места	% од кандидо- ваних
Уб	6	153	13606	100,00	40	100,00	26,14
1. Коалиција СНС, ПУПС, НС, СПО	1	40	7867	57,82	25	62,50	62,50
2. Коалиција СПС, ЈС	1	40	1848	13,58	5	12,50	12,50
3. Социјалистичка партија Србије	1	21	1373	10,09	4	10,00	19,05
4. Демократска странка	1	15	1004	7,38	3	7,50	20,00
5. Демократска странка Србије	1	24	959	7,05	3	7,50	12,50
6. Двери	1	13	555	4,08	-	-	-
Мачванска област	69	2318	158884	100,00	314	100,00	13,55
1. Социјалистичка партија Србије	6	214	15125	9,52	48	15,29	22,43
2. Групе грађана - укупно	18	574	24531	15,44	35	11,15	6,10
3. Коалиција СНС, СДПС, ПУПС, ПС, СПО	1	59	17472	11,00	34	10,83	57,63
4. Српска напредна странка	1	69	22180	13,96	28	8,92	40,58
5. Коалиција СНС, СДПС	2	54	7030	4,42	28	8,92	51,85
6. Коалиција СНС, НС, ПУПС	1	31	6581	4,14	27	8,60	87,10
7. Коалиција ЗЗС, ДС, СПО	1	69	20776	13,08	26	8,28	37,68
8. Коалиција СНС, СДПС, ПУПС	1	35	4576	2,88	22	7,01	62,86
9. Коалиција СНС, СДПС, СПО	1	35	2522	1,59	11	3,50	31,43
10. Коалиција СНС, ПУПС, ПС, СДПС, СНП	1	31	4076	2,57	9	2,87	29,03
11. Српска народна партија - Ненад Поповић	4	140	5028	3,16	8	2,55	5,71
12. Јединствена Србија	3	96	3618	2,28	6	1,91	6,25
13. Српска радикална странка	7	218	6984	4,40	4	1,27	1,83
14. Коалиција СПС, ЈС, КП	1	69	3250	2,05	4	1,27	5,80
15. Коалиција СДС, ЛДП, ДС	1	59	2418	1,52	4	1,27	6,78
16. Демократска странка	3	84	1958	1,23	4	1,27	4,76
17. Коалиција СПС, ЈС, СПО	1	31	1055	0,66	4	1,27	12,90
18. Заједно за Љубовију-Заједно за Србију	1	35	864	0,54	4	1,27	11,43
19. Коалиција ДС, ЗЗС, СДС, ЛДП	1	31	1180	0,74	2	0,64	6,45
20. Покрет социјалиста	1	27	571	0,36	2	0,64	7,41
21. Коалиција ДС, СПО	1	35	560	0,35	2	0,64	5,71
22. Демократска странка Србије	1	29	543	0,34	2	0,64	6,90
23. Коалиција ДСС, Двери	4	103	1729	1,09	-	-	-
24. Коалиција СДС, НПС, ЛДП	1	69	1582	1,00	-	-	-
25. Коалиција Српски покрет Двери, ДСС, Патриотски блок	1	30	1372	0,86	-	-	-
26. Руска странка	3	58	912	0,57	-	-	-
27. Двери	1	21	367	0,23	-	-	-
28. Коалиција СНС, НС	1	12	24	0,02	-	-	-
Шабац	11	506	62535	100,00	69	100,00	13,64
1. Српска напредна странка	1	69	22180	35,47	28	40,58	40,58
2. Коалиција ЗЗС, ДС, СПО	1	69	20776	33,22	26	37,68	37,68
3. Групе грађана - укупно	4	154	10540	16,85	11	15,94	7,14
4. Коалиција СПС, ЈС, КП	1	69	3250	5,20	4	5,80	5,80
5. Српска радикална странка	1	23	2297	3,67	-	-	-
6. Коалиција СДС, НПС, ЛДП	1	69	1582	2,53	-	-	-
7. Коалиција Српски покрет Двери, ДСС, Патриотски блок	1	30	1372	2,19	-	-	-
8. Руска странка	1	23	538	0,86	-	-	-
Богатић	8	245	16264	100,00	31	100,00	12,65
1. Социјалистичка партија Србије	1	31	4203	25,84	9	29,03	29,03
2. Коалиција СНС, ПУПС, ПС, СДПС, СНП	1	31	4076	25,06	9	29,03	29,03
3. Српска народна партија - Ненад Поповић	1	31	1952	12,00	4	12,90	12,90
4. Јединствена Србија	1	31	1787	10,99	3	9,68	9,68
5. Групе грађана - укупно	2	59	1885	11,59	2	6,45	3,39
6. Српска радикална странка	1	31	1181	7,26	2	6,45	6,45
7. Коалиција ДС, ЗЗС, СДС, ЛДП	1	31	1180	7,26	2	6,45	6,45

1.3. Предлагачи изборних листа према броју кандидата, броју гласова и изабраним одборницима скупштина општина и градова, 2016. (наставак)

Подручје Општина Предлагачи (политичке странке-групе грађана)	Број изборних листа	Број кандидата укупно	Број гласова које су добили		Изабрано одборника		
			укупно	%	укупно	% од одборни- чких места	% од кандидо- ваних
Владимирци	9	209	9260	100,00	25	100,00	11,96
1. Коалиција СНС, СДПС	1	25	4120	44,49	14	56,00	56,00
2. Демократска странка	1	25	1419	15,32	4	16,00	16,00
3. Социјалистичка партија Србије	1	25	1071	11,57	3	12,00	12,00
4. Јединствена Србија	1	25	861	9,30	3	12,00	12,00
5. Групе грађана - укупно	2	43	869	9,38	1	4,00	2,33
6. Српска радикална странка	1	25	352	3,80	-	-	-
7. Коалиција ДСС, Двери	1	21	338	3,65	-	-	-
8. Руска странка	1	20	230	2,48	-	-	-
Коцељева	3	83	8003	100,00	31	100,00	37,35
1. Коалиција СНС, НС, ПУПС	1	31	6581	82,23	27	87,10	87,10
2. Коалиција СПС, ЈС, СПО	1	31	1055	13,18	4	12,90	12,90
3. Двери	1	21	367	4,59	-	-	-
Крупањ	7	237	8742	100,00	35	100,00	14,77
1. Коалиција СНС, СДПС, ПУПС	1	35	4576	52,35	22	62,86	62,86
2. Социјалистичка партија Србије	1	35	1904	21,78	9	25,71	25,71
3. Покрет социјалиста	1	27	571	6,53	2	5,71	7,41
4. Коалиција ДС, СПО	1	35	560	6,41	2	5,71	5,71
5. Коалиција ДСС, Двери	1	35	391	4,47	-	-	-
6. Српска радикална странка	1	35	383	4,38	-	-	-
7. Српска народна партија - Ненад Поповић	1	35	357	4,08	-	-	-
Лозница	11	468	37697	100,00	59	100,00	12,61
1. Коалиција СНС, СДПС, ПУПС, ПС, СПО	1	59	17472	46,35	34	57,63	57,63
2. Групе грађана - укупно	4	132	7877	20,90	10	16,95	7,58
3. Социјалистичка партија Србије	1	59	3663	9,72	7	11,86	11,86
4. Српска народна партија - Ненад Поповић	1	59	2477	6,57	4	6,78	6,78
5. Коалиција СДС, ЛДП, ДС	1	59	2418	6,41	4	6,78	6,78
6. Српска радикална странка	1	40	1945	5,16	-	-	-
7. Јединствена Србија	1	40	970	2,57	-	-	-
8. Коалиција ДСС, Двери	1	20	875	2,32	-	-	-
Љубовија	10	294	8630	100,00	35	100,00	11,90
1. Социјалистичка партија Србије	1	35	2824	32,72	13	37,14	37,14
2. Коалиција СНС, СДПС, СПО	1	35	2522	29,22	11	31,43	31,43
3. Групе грађана - укупно	2	70	1449	16,79	5	14,29	7,14
4. Заједно за Љубовију-Заједно за Србију	1	35	864	10,01	4	11,43	11,43
5. Српска радикална странка	1	35	505	5,85	2	5,71	5,71
6. Демократска странка	1	30	173	2,00	-	-	-
7. Руска странка	1	15	144	1,67	-	-	-
8. Коалиција ДСС, Двери	1	27	125	1,45	-	-	-
9. Коалиција СНС, НС	1	12	24	0,28	-	-	-
Мали Зворник	10	276	7753	100,00	29	100,00	10,51
1. Коалиција СНС, СДПС	1	29	2910	37,53	14	48,28	48,28
2. Социјалистичка партија Србије	1	29	1460	18,83	7	24,14	24,14
3. Групе грађана - укупно	4	116	1911	24,65	6	20,69	5,17
4. Демократска странка Србије	1	29	543	7,00	2	6,90	6,90
5. Демократска странка	1	29	366	4,72	-	-	-
6. Српска радикална странка	1	29	321	4,14	-	-	-
7. Српска народна партија - Ненад Поповић	1	15	242	3,12	-	-	-
Моравичка област	35	1190	101881	100,00	206	100,00	17,31
1. Српска напредна странка	2	82	10692	10,49	40	19,42	48,78
2. Коалиција СНС, СДПС, ПУПС, ПС	1	72	21911	21,51	35	16,99	48,61
3. Двери	3	114	15813	15,52	26	12,62	22,81
4. Коалиција СНС, НС	1	49	9097	8,93	24	11,65	48,98
5. Коалиција СПС, ЈС	1	49	7884	7,74	21	10,19	42,86
6. Нова Србија	3	152	8146	8,00	20	9,71	13,16
7. Групе грађана - укупно	4	152	8912	8,75	19	9,22	12,50

1.3. Предлагачи изборних листа према броју кандидата, броју гласова и изабраним одборницима скупштина општина и градова, 2016. (наставак)

Подручје Општина Предлагачи (политичке странке-групе грађана)	Број изборних листа	Број кандидата укупно	Број гласова које су добили		Изабрано одборника		
			укупно	%	укупно	% од одборни- чких места	% од кандидо- ваних
8. Социјалистичка партија Србије	2	82	2451	2,41	9	4,37	10,98
9. Коалиција СПС, ЈС, ДСС	1	70	3739	3,67	5	2,43	7,14
10. Странка Руса Србије	2	42	1791	1,76	3	1,46	7,14
11. Коалиција СДС, ЛДП	2	50	1859	1,82	2	0,97	4,00
12. Коалиција Зелена странка, Словачка странка	1	17	865	0,85	2	0,97	11,76
13. Српска радикална странка	2	46	2553	2,51	-	-	-
14. Демократска странка	2	40	2254	2,21	-	-	-
15. Коалиција ДС, ЛДП	1	17	864	0,85	-	-	-
16. Коалиција ДСС, Двери	1	26	695	0,68	-	-	-
17. Руска странка	2	38	649	0,64	-	-	-
18. Социјалдемократска странка - Борис Тадић	1	17	493	0,48	-	-	-
19. Јединствена Србија	1	25	448	0,44	-	-	-
20. Српска народна партија - Ненад Поповић	1	25	419	0,41	-	-	-
21. НИЈЕДАН ОД ПОНУЂЕНИХ ОДГОВОРА	1	25	346	0,34	-	-	-
Чачак	12	505	54500	100,00	75	100,00	14,85
1. Коалиција СНС, СДПС, ПУПС, ПС	1	72	21911	40,20	35	46,67	48,61
2. Двери	1	52	13460	24,70	21	28,00	40,38
3. Нова Србија	1	75	4467	8,20	7	9,33	9,33
4. Групе грађана - укупно	1	53	3906	7,17	6	8,00	11,32
5. Коалиција СПС, ЈС, ДСС	1	70	3739	6,86	5	6,67	7,14
6. Странка Руса Србије	1	25	1062	1,95	1	1,33	4,00
7. Српска радикална странка	1	33	1946	3,57	-	-	-
8. Демократска странка	1	25	1867	3,43	-	-	-
9. Коалиција СДС, ЛДП	1	25	953	1,75	-	-	-
10. Руска странка	1	25	424	0,78	-	-	-
11. Српска народна партија - Ненад Поповић	1	25	419	0,77	-	-	-
12. НИЈЕДАН ОД ПОНУЂЕНИХ ОДГОВОРА	1	25	346	0,63	-	-	-
Горњи Милановац	8	200	21927	100,00	49	100,00	24,50
1. Коалиција СНС, НС	1	49	9097	41,49	24	48,98	48,98
2. Коалиција СПС, ЈС	1	49	7884	35,96	21	42,86	42,86
3. Коалиција Зелена странка, Словачка странка	1	17	865	3,94	2	4,08	11,76
4. Странка Руса Србије	1	17	729	3,32	2	4,08	11,76
5. Двери	1	17	1135	5,18	-	-	-
6. Коалиција ДС, ЛДП	1	17	864	3,94	-	-	-
7. Групе грађана - укупно	1	17	860	3,92	-	-	-
8. Социјалдемократска странка - Борис Тадић	1	17	493	2,25	-	-	-
Ивањица	10	260	15260	100,00	37	100,00	14,23
1. Српска напредна странка	1	37	5403	35,41	16	43,24	43,24
2. Групе грађана - укупно	1	37	3146	20,62	9	24,32	24,32
3. Нова Србија	1	32	2127	13,94	6	16,22	18,75
4. Социјалистичка партија Србије	1	37	1316	8,62	4	10,81	10,81
5. Коалиција СДС, ЛДП	1	25	906	5,94	2	5,41	8,00
6. Коалиција ДСС, Двери	1	26	695	4,55	-	-	-
7. Српска радикална странка	1	13	607	3,98	-	-	-
8. Јединствена Србија	1	25	448	2,94	-	-	-
9. Демократска странка	1	15	387	2,54	-	-	-
10. Руска странка	1	13	225	1,47	-	-	-
Лучани	5	225	10194	100,00	45	100,00	20,00
1. Српска напредна странка	1	45	5289	51,88	24	53,33	53,33
2. Нова Србија	1	45	1552	15,22	7	15,56	15,56
3. Двери	1	45	1218	11,95	5	11,11	11,11
4. Социјалистичка партија Србије	1	45	1135	11,13	5	11,11	11,11
5. Групе грађана - укупно	1	45	1000	9,81	4	8,89	8,89

**1.3. Предлагачи изборних листа према броју кандидата, броју гласова и изабраним одборницима
скупштина општина и градова, 2016. (наставак)**

Подручје Општина Предлагачи (политичке странке-групе грађана)	Број изборних листа	Број кандидата укупно	Број гласова које су добили		Изабрано одборника		
			укупно	%	укупно	% од одборни- чких места	% од кандидо- ваних
Поморавска област	44	1323	112770	100,00	248	100,00	18,75
1. Коалиција СНС, ПУПС	2	82	16384	14,53	55	22,18	67,07
2. Групе грађана - укупно	8	311	18380	16,30	47	18,95	15,11
3. Коалиција СПС, ЈС	4	139	23520	20,86	32	12,90	23,02
4. Коалиција ДС,ЛДП,НОВА СТРАНКА	1	55	9222	8,18	19	7,66	34,55
5. Коалиција СНС,СДПС,ПУПС,ПС	1	47	5309	4,71	19	7,66	40,43
6. Коалиција СНС, СДПС	1	55	6812	6,04	14	5,65	25,45
7. Коалиција ДС, СДС	1	45	3068	2,72	11	4,44	24,44
8. Социјалистичка партија Србије	1	33	2048	1,82	11	4,44	33,33
9. Коалиција СНС,СДПС,НС	1	31	9154	8,12	10	4,03	32,26
10. Српска напредна странка	1	33	1878	1,67	10	4,03	30,30
11. Коалиција СПС, ЈС, НС	1	42	2005	1,78	7	2,82	16,67
12. Социјалдемократска странка - Борис Тадић	2	55	2529	2,24	4	1,61	7,27
13. Јединствена Србија	1	33	728	0,65	4	1,61	12,12
14. Руска странка	2	26	1256	1,11	2	0,81	7,69
15. Демократска странка	2	46	1035	0,92	2	0,81	4,35
16. Српско Руски покрет - Слободан Димитријевић	1	19	528	0,47	1	0,40	5,26
17. Коалиција ДСС, Двери	4	78	2872	2,55	-	-	-
18. Српска радикална странка	3	45	2225	1,97	-	-	-
19. Коалиција ДС,ЛДП,СПО,ЗС	1	23	1134	1,01	-	-	-
20. Коалиција Странка Руса Србија, Источна алтернатива, Српски отаџбински фронт, Српска лига, Мађарска лига	2	54	939	0,83	-	-	-
21. Коалиција СДС, ЛДП	1	13	609	0,54	-	-	-
22. Српска народна партија - Ненад Поповић	1	18	510	0,45	-	-	-
23. Двери	1	19	430	0,38	-	-	-
24. Коалиција ДУР, УПР, УРОС	1	21	195	0,17	-	-	-
Јагодина	9	192	34717	100,00	31	100,00	16,15
1. Коалиција СПС, ЈС	1	31	18781	54,10	21	67,74	67,74
2. Коалиција СНС,СДПС,НС	1	31	9154	26,37	10	32,26	32,26
3. Социјалдемократска странка - Борис Тадић	1	22	1639	4,72	-	-	-
4. Српска радикална странка	1	11	1251	3,60	-	-	-
5. Коалиција ДСС, Двери	1	15	1219	3,51	-	-	-
6. Коалиција ДС,ЛДП,СПО,ЗС	1	23	1134	3,27	-	-	-
7. Коалиција Странка Руса Србија, Источна алтернатива, Српски отаџбински фронт, Српска лига, Мађарска лига	1	27	818	2,36	-	-	-
8. Руска странка	1	11	526	1,52	-	-	-
9. Коалиција ДУР, УПР, УРОС	1	21	195	0,56	-	-	-
Деспотовац	5	162	12679	100,00	45	100,00	27,78
1. Коалиција СНС, ПУПС	1	45	6434	50,75	25	55,56	55,56
2. Коалиција ДС, СДС	1	45	3068	24,20	11	24,44	24,44
3. Коалиција СПС, ЈС, НС	1	42	2005	15,81	7	15,56	16,67
4. Руска странка	1	15	730	5,76	2	4,44	13,33
5. Српска радикална странка	1	15	442	3,49	-	-	-
Параћин	10	403	29468	100,00	55	100,00	13,65
1. Коалиција ДС,ЛДП,НОВА СТРАНКА	1	55	9222	31,29	19	34,55	34,55
2. Групе грађана - укупно	4	181	9597	32,57	17	30,91	9,39
3. Коалиција СНС, СДПС	1	55	6812	23,12	14	25,45	25,45
4. Коалиција СПС, ЈС	1	55	2347	7,96	4	7,27	7,27
5. Српско Руски покрет - Слободан Димитријевић	1	19	528	1,79	1	1,82	5,26
6. Српска радикална странка	1	19	532	1,81	-	-	-
7. Двери	1	19	430	1,46	-	-	-

**1.3. Предлагачи изборних листа према броју кандидата, броју гласова и изабраним одборницима
скупштина општина и градова, 2016. (наставак)**

Подручје Општина Предлагачи (политичке странке-групе грађана)	Број изборних листа	Број кандидата укупно	Број гласова које су добили		Изабрано одборника		
			укупно	%	укупно	% од одборни- чких места	% од кандидо- ваних
Рековац	8	258	6770	100,00	33	100,00	12,79
1. Социјалистичка партија Србије	1	33	2048	30,25	11	33,33	33,33
2. Српска напредна странка	1	33	1878	27,74	10	30,30	30,30
3. Социјалдемократска странка - Борис Тадић	1	33	890	13,15	4	12,12	12,12
4. Јединствена Србија	1	33	728	10,75	4	12,12	12,12
5. Демократска странка	1	33	461	6,81	2	6,06	6,06
6. Групе грађана - укупно	1	33	370	5,47	2	6,06	6,06
7. Коалиција ДСС, Двери	1	33	274	4,05	-	-	-
8. Коалиција Странка Руса Србија, Источна алтернатива, Српски отаџбински фронт, Српска лига, Мађарска лига	1	27	121	1,79	-	-	-
Свилајнац	4	143	13784	100,00	47	100,00	32,87
1. Групе грађана - укупно	1	47	6474	46,97	24	51,06	51,06
2. Коалиција СНС, СДПС, ПУПС, ПС	1	47	5309	38,52	19	40,43	40,43
3. Коалиција СПС, ЈС	1	32	1284	9,32	4	8,51	12,50
4. Коалиција ДСС, Двери	1	17	717	5,20	-	-	-
Ђуприја	8	165	15352	100,00	37	100,00	22,42
1. Коалиција СНС, ПУПС	1	37	9950	64,81	30	81,08	81,08
2. Групе грађана - укупно	2	50	1939	12,63	4	10,81	8,00
3. Коалиција СПС, ЈС	1	21	1108	7,22	3	8,11	14,29
4. Коалиција ДСС, Двери	1	13	662	4,31	-	-	-
5. Коалиција СДС, ЛДП	1	13	609	3,97	-	-	-
6. Демократска странка	1	13	574	3,74	-	-	-
7. Српска народна партија - Ненад Поповић	1	18	510	3,32	-	-	-
Расинска област	47	1587	122461	100,00	273	100,00	17,20
1. Коалиција СНС, ПУПС, ПС, СДПС, СНП, СПО, НС, УСС	1	70	32288	26,37	52	19,05	74,29
2. Групе грађана - укупно	10	321	17718	14,47	48	17,58	14,95
3. Српска напредна странка	3	125	9176	7,49	37	13,55	29,60
4. Коалиција СПС, ЈС	4	191	12757	10,42	29	10,62	15,18
5. Нова Србија	2	54	6204	5,07	23	8,42	42,59
6. Српски покрет обнове	2	90	5733	4,68	20	7,33	22,22
7. Коалиција СНС, СДПС, ПУПС, ПС, НС, СНП	1	49	8272	6,75	19	6,96	38,78
8. Коалиција СДС, Русинска демократска странка	1	49	8052	6,58	19	6,96	38,78
9. Коалиција СНС, ПУПС	1	25	1650	1,35	8	2,93	32,00
10. Коалиција ДС, РУСИНСКА ДЕМОКРАТСКА СТРАНКА	1	58	4112	3,36	6	2,20	10,34
11. Коалиција ДС, СДС, ЛДП, СРП	1	40	1421	1,16	5	1,83	12,50
12. Коалиција ДСС, Двери	1	20	1034	0,84	4	1,47	20,00
13. Коалиција СПС, ДСС	1	29	543	0,44	2	0,73	6,90
14. Српско Руски покрет - Слободан Димитријевић	1	17	580	0,47	1	0,37	5,88
15. Српска радикална странка	5	154	4319	3,53	-	-	-
16. Коалиција СДПС, ЛДП	1	48	2052	1,68	-	-	-
17. Демократска странка Србије	1	40	2034	1,66	-	-	-
18. Двери	2	33	1835	1,50	-	-	-
19. Републиканска странка - Republikanus part - Eržabet Popov	1	29	956	0,78	-	-	-
20. Демократска странка	2	38	599	0,49	-	-	-
21. Јединствена Србија	2	40	521	0,43	-	-	-
22. Социјалистичка партија Србије	1	25	223	0,18	-	-	-
23. Српска народна партија - Ненад Поповић	1	21	216	0,18	-	-	-
24. Социјалдемократска партија Србије	1	21	166	0,14	-	-	-

1.3. Предлагачи изборних листа према броју кандидата, броју гласова и изабраним одборницима скупштина општина и градова, 2016. (наставак)

Подручје Општина Предлагачи (политичке странке-групе грађана)	Број изборних листа	Број кандидата укупно	Број гласова које су добили		Изабрано одборника		
			укупно	%	укупно	% од одборни- чких места	% од кандидо- ваних
Крушевац	12	509	59553	100,00	70	100,00	13,75
1. Коалиција СНС, ПУПС, ПС, СДПС, СНП, СПО, НС, УСС	1	70	32288	54,22	52	74,29	74,29
2. Коалиција СПС, ЈС	1	70	7721	12,96	12	17,14	17,14
3. Коалиција ДС, РУСИНСКА ДЕМОКРАТСКА СТРАНКА	1	58	4112	6,90	6	8,57	10,34
4. Групе грађана - укупно	4	120	5971	10,03	-	-	-
5. Српска радикална странка	1	50	2614	4,39	-	-	-
6. Коалиција СДПС, ЛДП	1	48	2052	3,45	-	-	-
7. Демократска странка Србије	1	40	2034	3,42	-	-	-
8. Двери	1	24	1805	3,03	-	-	-
9. Републиканска странка - Republikanus part - Eržabet Popov	1	29	956	1,61	-	-	-
Александровац	5	206	14668	100,00	59	100,00	28,64
1. Групе грађана - укупно	1	59	7641	52,09	32	54,24	54,24
2. Српска напредна странка	1	55	3310	22,57	13	22,03	23,64
3. Коалиција ДС, СДС, ЛДП, СРП	1	40	1421	9,69	5	8,47	12,50
4. Коалиција СПС, ЈС	1	32	1262	8,60	5	8,47	15,63
5. Коалиција ДСС, Двери	1	20	1034	7,05	4	6,78	20,00
Брус	9	245	9754	100,00	29	100,00	11,84
1. Нова Србија	1	29	5211	53,42	19	65,52	65,52
2. Српска напредна странка	1	29	1971	20,21	7	24,14	24,14
3. Коалиција СПС, ДСС	1	29	543	5,57	2	6,90	6,90
4. Групе грађана - укупно	2	58	851	8,72	1	3,45	1,72
5. Јединствена Србија	1	29	406	4,16	-	-	-
6. Српска радикална странка	1	29	316	3,24	-	-	-
7. Демократска странка	1	21	240	2,46	-	-	-
8. Српска народна партија - Ненад Поповић	1	21	216	2,21	-	-	-
Варварин	5	205	9974	100,00	41	100,00	20,00
1. Српска напредна странка	1	41	3895	39,05	17	41,46	41,46
2. Српски покрет обнове	1	41	3248	32,56	14	34,15	34,15
3. Коалиција СПС, ЈС	1	41	1879	18,84	8	19,51	19,51
4. Групе грађана - укупно	1	41	572	5,73	2	4,88	4,88
5. Српска радикална странка	1	41	380	3,81	-	-	-
Трстеник	7	246	22553	100,00	49	100,00	19,92
1. Коалиција СНС, СДПС, ПУПС, ПС, НС, СНП	1	49	8272	36,68	19	38,78	38,78
2. Коалиција СДС, Русинска демократска странка	1	49	8052	35,70	19	38,78	38,78
3. Српски покрет обнове	1	49	2485	11,02	6	12,24	12,24
4. Коалиција СПС, ЈС	1	48	1895	8,40	4	8,16	8,33
5. Српско Руски покрет - Слободан Димитријевић	1	17	580	2,57	1	2,04	5,88
6. Српска радикална странка	1	17	910	4,03	-	-	-
7. Демократска странка	1	17	359	1,59	-	-	-
Ћићевац	9	176	5959	100,00	25	100,00	14,20
1. Групе грађана - укупно	2	43	2683	45,02	13	52,00	30,23
2. Коалиција СНС, ПУПС	1	25	1650	27,69	8	32,00	32,00
3. Нова Србија	1	25	993	16,66	4	16,00	16,00
4. Социјалистичка партија Србије	1	25	223	3,74	-	-	-
5. Социјалдемократска партија Србије	1	21	166	2,79	-	-	-
6. Јединствена Србија	1	11	115	1,93	-	-	-
7. Српска радикална странка	1	17	99	1,66	-	-	-
8. Двери	1	9	30	0,50	-	-	-

1.3. Предлагачи изборних листа према броју кандидата, броју гласова и изабраним одборницима скупштина општина и градова, 2016. (наставак)

Подручје Општина Предлагачи (политичке странке-групе грађана)	Број изборних листа	Број кандидата укупно	Број гласова које су добили		Изабрано одборника		
			укупно	%	укупно	% од одборни- чких места	% од кандидо- ваних
Рашка област	43	1499	147907	100,00	214	100,00	14,28
1. Коалиција СНС, ПС, ПУПС, СДПС, СПО, СНП, ДХСС	1	70	21681	14,66	34	15,89	48,57
2. Странка демократске акције Санџака – Stranka demokratske akcije Sandžaka	2	84	19258	13,02	33	15,42	39,29
3. Коалиција СПС, ЈС	2	105	11591	7,84	23	10,75	21,90
4. Коалиција СНС, ПУПС, ПС, СДПС, САМОСТАЛНИ ДСС	1	35	7338	4,96	19	8,88	54,29
5. Коалиција СДП, СДПС, СТРАНКА ЗА САНџАК, БДЗ, ЛДП	1	47	16655	11,26	18	8,41	38,30
6. Бошњачка демократска заједница –Bošnjačka demokratska zajednica	2	83	11868	8,02	16	7,48	19,28
7. Коалиција СНС, СДПС, ПУПС, ПС, НС, АС	1	25	7984	5,40	16	7,48	64,00
8. Групе грађана - укупно	10	306	11868	8,02	10	4,67	3,27
9. Коалиција СДП, СДПС	1	37	3856	2,61	9	4,21	24,32
10. Двери	1	47	3800	2,57	6	2,80	12,77
11. Коалиција СНС, СПС, НС, ЈС, ПУПС, ПС	1	47	4455	3,01	5	2,34	10,64
12. Српска радикална странка	3	94	4447	3,01	5	2,34	5,32
13. Коалиција ДС, ЛДП, НПС	1	52	3019	2,04	4	1,87	7,69
14. Јединствена Србија	1	25	2428	1,64	4	1,87	16,00
15. Демократска странка	2	39	2042	1,38	4	1,87	10,26
16. Санџачка народна партија	1	16	2810	1,90	3	1,40	18,75
17. Коалиција ДСС, Двери	2	50	1639	1,11	2	0,93	4,00
18. Социјалистичка партија Србије	1	25	1186	0,80	2	0,93	8,00
19. Коалиција СДС, ЛДП, СПО	1	25	799	0,54	1	0,47	4,00
20. Коалиција НС, Српска слога	1	66	2218	1,50	-	-	-
21. ПУЛС СРБИЈЕ	1	56	1954	1,32	-	-	-
22. Демократска странка Србије	1	70	1872	1,27	-	-	-
23. Коалиција СРС, ДСС, ДВЕРИ	1	18	1267	0,86	-	-	-
24. Социјалдемократска странка - Борис Тадић	1	25	812	0,55	-	-	-
25. Коалиција СНС, НС, СДС, ПС	1	14	391	0,26	-	-	-
26. НИЈЕДАН ОД ПОНУЂЕНИХ ОДГОВОРА	1	24	350	0,24	-	-	-
27. Бошњачка народна странка - Вошњаџка narodna stranka	1	14	319	0,22	-	-	-
Краљево	15	741	56135	100,00	70	100,00	9,45
1. Коалиција СНС, ПС, ПУПС, СДПС, СПО, СНП, ДХСС	1	70	21681	38,62	34	48,57	48,57
2. Коалиција СПС, ЈС	1	70	7030	12,52	11	15,71	15,71
3. Групе грађана - укупно	5	197	10300	18,35	10	14,29	5,08
4. Двери	1	47	3800	6,77	6	8,57	12,77
5. Српска радикална странка	1	64	3099	5,52	5	7,14	7,81
6. Коалиција ДС, ЛДП, НПС	1	52	3019	5,38	4	5,71	7,69
7. Коалиција НС, Српска слога	1	66	2218	3,95	-	-	-
8. ПУЛС СРБИЈЕ	1	56	1954	3,48	-	-	-
9. Демократска странка Србије	1	70	1872	3,33	-	-	-
10. Социјалдемократска странка - Борис Тадић	1	25	812	1,45	-	-	-
11. НИЈЕДАН ОД ПОНУЂЕНИХ ОДГОВОРА	1	24	350	0,62	-	-	-
Врњачка Бања	8	172	15328	100,00	25	100,00	14,53
1. Коалиција СНС, СДПС, ПУПС, ПС, НС, АС	1	25	7984	52,09	16	64,00	64,00
2. Јединствена Србија	1	25	2428	15,84	4	16,00	16,00
3. Демократска странка	1	25	1248	8,14	2	8,00	8,00
4. Социјалистичка партија Србије	1	25	1186	7,74	2	8,00	8,00
5. Коалиција СДС, ЛДП, СПО	1	25	799	5,21	1	4,00	4,00
6. Српска радикална странка	1	13	646	4,21	-	-	-
7. Коалиција ДСС, Двери	1	25	619	4,04	-	-	-
8. Групе грађана - укупно	1	9	418	2,73	-	-	-

**1.3. Предлагачи изборних листа према броју кандидата, броју гласова и изабраним одборницима
скупштина општина и градова, 2016. (наставак)**

Подручје Општина Предлагачи (политичке странке-групе грађана)	Број изборних листа	Број кандидата укупно	Број гласова које су добили		Изабрано одборника		
			укупно	%	укупно	% од одборни- чких места	% од кандидо- ваних
Нови Пазар	10	322	46177	100,00	47	100,00	14,60
1. Коалиција СДП, СДПС, СТРАНКА ЗА САНЦАК, БДЗ, ЛДП	1	47	16655	36,07	18	38,30	38,30
2. Странка демократске акције Санџака – Stranka demokratske akcije Sandžaka	1	47	10381	22,48	11	23,40	23,40
3. Бошњачка демократска заједница -Vošnjačka demokratska zajednica	1	47	9459	20,48	10	21,28	21,28
4. Коалиција СНС, СПС, НС, ЈС, ПУПС, ПС	1	47	4455	9,65	5	10,64	10,64
5. Санџачка народна партија	1	16	2810	6,09	3	6,38	18,75
6. Коалиција СРС, ДСС, ДВЕРИ	1	18	1267	2,74	-	-	-
7. Групе грађана - укупно	4	100	1150	2,49	-	-	-
Рашка	5	126	14415	100,00	35	100,00	27,78
1. Коалиција СНС,ПУПС,ПС,СДПС,САМОСТАЛНИ ДСС	1	35	7338	50,91	19	54,29	54,29
2. Коалиција СПС, ЈС	1	35	4561	31,64	12	34,29	34,29
3. Коалиција ДСС, Двери	1	25	1020	7,08	2	5,71	8,00
4. Демократска странка	1	14	794	5,51	2	5,71	14,29
5. Српска радикална странка	1	17	702	4,87	-	-	-
Тутин	5	138	15852	100,00	37	100,00	26,81
1. Странка демократске акције Санџака – Stranka demokratske akcije Sandžaka	1	37	8877	56,00	22	59,46	59,46
2. Коалиција СДП, СДПС	1	37	3856	24,33	9	24,32	24,32
3. Бошњачка демократска заједница -Vošnjačka demokratska zajednica	1	36	2409	15,20	6	16,22	16,67
4. Коалиција СНС, НС, СДС, ПС	1	14	391	2,47	-	-	-
5. Бошњачка народна странка - Vošnjačka narodna stranka	1	14	319	2,01	-	-	-
Шумадијска област	64	2377	146768	100,00	297	100,00	12,49
1. Српска напредна странка	2	74	15219	10,37	43	14,48	58,11
2. Коалиција СНС,НС,ПУПС,СДПС	1	87	31360	21,37	40	13,47	45,98
3. Коалиција СНС,НС,ДСС,ПУПС,СПО	1	41	7056	4,81	29	9,76	70,73
4. Коалиција ДС, ЗЗС	1	87	19363	13,19	24	8,08	27,59
5. Демократска странка	4	128	3907	2,66	21	7,07	16,41
6. Коалиција СНС,ПС,СДПС	1	35	2900	1,98	17	5,72	48,57
7. Коалиција СДС, ЛДП	3	99	3184	2,17	15	5,05	15,15
8. Групе грађана - укупно	10	318	12469	8,50	13	4,38	4,09
9. Српски покрет обнове	1	29	1547	1,05	11	3,70	37,93
10. Коалиција СПС, ЈС	2	116	8667	5,91	10	3,37	8,62
11. Социјалистичка партија Србије	3	98	2017	1,37	10	3,37	10,20
12. Коалиција СНС, ПС	1	29	1359	0,93	10	3,37	34,48
13. Коалиција СНС,ПС,СПО,ПУПС	1	31	1882	1,28	9	3,03	29,03
14. Коалиција СДС, Русинска демократска странка	1	87	4735	3,23	6	2,02	6,90
15. Коалиција ЛДП, СПО	1	87	4658	3,17	6	2,02	6,90
16. Коалиција СПС, ПУПС, ЈС	1	41	2905	1,98	6	2,02	14,63
17. Јединствена Србија	2	68	937	0,64	5	1,68	7,35
18. Српска радикална странка	6	216	4893	3,33	4	1,35	1,85
19. Коалиција СПС, ЈС, СНП	1	41	1208	0,82	4	1,35	9,76
20. Нова Србија	2	64	935	0,64	4	1,35	6,25
21. Демократска странка Србије	2	69	1661	1,13	3	1,01	4,35
22. Либерално демократска партија	1	41	1318	0,90	3	1,01	7,32
23. Руска странка	4	72	1519	1,03	2	0,67	2,78
24. Двери	1	21	1231	0,84	2	0,67	9,52
25. Коалиција ДСС, Двери	3	124	3236	2,20	-	-	-
26. Коалиција Покрет ветерана, ПС	1	87	2613	1,78	-	-	-
27. Уједињени региони Србије	1	28	1041	0,71	-	-	-
28. Демократска Унија Рома	1	29	676	0,46	-	-	-
29. Коалиција НДС, ЗЕЛЕНИ	1	15	665	0,45	-	-	-

**1.3. Предлагачи изборних листа према броју кандидата, броју гласова и изабраним одборницима
скупштина општина и градова, 2016. (наставак)**

Подручје Општина Предлагачи (политичке странке-групе грађана)	Број изборних листа	Број кандидата укупно	Број гласова које су добили		Изабрано одборника		
			укупно	%	укупно	% од одборни- чких места	% од кандидо- ваних
30. Коалиција ДС, ЛДП	1	31	540	0,37	-	-	-
31. Српска народна партија - Ненад Поповић	1	29	470	0,32	-	-	-
32. Партија уједињених пензионера Србије	1	26	92	0,06	-	-	-
33. Коалиција Зелена странка, Словачка странка	1	29	505	0,34	-	-	-
Крагујевац	15	896	87787	100,00	87	100,00	9,71
1. Коалиција СНС,НС,ПУПС,СДПС	1	87	31360	35,72	40	45,98	45,98
2. Коалиција ДС, ЗЗС	1	87	19363	22,06	24	27,59	27,59
3. Коалиција СПС, ЈС	1	87	8446	9,62	10	11,49	11,49
4. Коалиција СДС, Русинска демократска странка	1	87	4735	5,39	6	6,90	6,90
5. Коалиција ЛДП, СПО	1	87	4658	5,31	6	6,90	6,90
6. Руска странка	1	29	1074	1,22	1	1,15	3,45
7. Групе грађана - укупно	3	121	8191	9,33	-	-	-
8. Српска радикална странка	1	50	2911	3,32	-	-	-
9. Коалиција ДСС, Двери	1	87	2785	3,17	-	-	-
10. Коалиција Покрет ветерана, ПС	1	87	2613	2,98	-	-	-
11. Демократска Унија Рома	1	29	676	0,77	-	-	-
12. Српска народна партија - Ненад Поповић	1	29	470	0,54	-	-	-
13. Коалиција Зелена странка, Словачка странка	1	29	505	0,58	-	-	-
Аранђеловац	10	304	22522	100,00	41	100,00	13,49
1. Српска напредна странка	1	41	12167	54,02	27	65,85	65,85
2. Коалиција СПС, ПУПС, ЈС	1	41	2905	12,90	6	14,63	14,63
3. Демократска странка Србије	1	41	1434	6,37	3	7,32	7,32
4. Либерално демократска партија	1	41	1318	5,85	3	7,32	7,32
5. Двери	1	21	1231	5,47	2	4,88	9,52
6. Групе грађана - укупно	2	35	1165	5,17	-	-	-
7. Уједињени региони Србије	1	28	1041	4,62	-	-	-
8. Коалиција НДС, ЗЕЛЕНИ	1	15	665	2,95	-	-	-
9. Српска радикална странка	1	41	596	2,65	-	-	-
Баточина	10	314	7168	100,00	35	100,00	11,15
1. Коалиција СНС,ПС,СДПС	1	35	2900	40,46	17	48,57	48,57
2. Демократска странка	1	35	1919	26,77	11	31,43	31,43
3. Јединствена Србија	1	35	504	7,03	3	8,57	8,57
4. Групе грађана - укупно	2	62	684	9,54	2	5,71	3,23
5. Социјалистичка партија Србије	1	34	413	5,76	2	5,71	5,88
6. Српска радикална странка	1	24	232	3,24	-	-	-
7. Демократска странка Србије	1	28	227	3,17	-	-	-
8. Коалиција СДС, ЛДП	1	35	197	2,75	-	-	-
9. Партија уједињених пензионера Србије	1	26	92	1,28	-	-	-
Кнић	9	263	7281	100,00	33	100,00	12,55
1. Српска напредна странка	1	33	3052	41,92	16	48,48	48,48
2. Социјалистичка партија Србије	1	33	822	11,29	4	12,12	12,12
3. Демократска странка	1	33	762	10,47	3	9,09	9,09
4. Коалиција СДС, ЛДП	1	33	617	8,47	3	9,09	9,09
5. Групе грађана - укупно	1	33	595	8,17	3	9,09	9,09
6. Нова Србија	1	33	538	7,39	2	6,06	6,06
7. Јединствена Србија	1	33	433	5,95	2	6,06	6,06
8. Коалиција ДСС, Двери	1	20	296	4,07	-	-	-
9. Руска странка	1	12	166	2,28	-	-	-
Лапово	7	186	4356	100,00	29	100,00	15,59
1. Српски покрет обнове	1	29	1547	35,51	11	37,93	37,93
2. Коалиција СНС, ПС	1	29	1359	31,20	10	34,48	34,48
3. Демократска странка	1	29	458	10,51	3	10,34	10,34
4. Групе грађана - укупно	1	26	365	8,38	2	6,90	7,69
5. Српска радикална странка	1	29	263	6,04	2	6,90	6,90
6. Руска странка	1	15	143	3,28	1	3,45	6,67
7. Коалиција СПС, ЈС	1	29	221	5,07	-	-	-

**1.3. Предлагачи изборних листа према броју кандидата, броју гласова и изабраним одборницима
скупштина општина и градова, 2016. (наставак)**

Подручје Општина Предлагачи (политичке странке-групе грађана)	Број изборних листа	Број кандидата укупно	Број гласова које су добили		Изабрано одборника		
			укупно	%	укупно	% од одборни- чких места	% од кандидо- ваних
Рача	8	219	6696	100,00	31	100,00	14,16
1. Коалиција СДС, ЛДП	1	31	2370	35,39	12	38,71	38,71
2. Коалиција СНС, ПС, СПО, ПУПС	1	31	1882	28,11	9	29,03	29,03
3. Социјалистичка партија Србије	1	31	782	11,68	4	12,90	12,90
4. Демократска странка	1	31	768	11,47	4	12,90	12,90
5. Нова Србија	1	31	397	5,93	2	6,45	6,45
6. Српска радикална странка	1	31	206	3,08	-	-	-
7. Коалиција ДСС, Двери	1	17	155	2,31	-	-	-
8. Руска странка	1	16	136	2,03	-	-	-
Топола	5	195	10958	100,00	41	100,00	21,03
1. Коалиција СНС, НС, ДСС, ПУПС, СПО	1	41	7056	64,39	29	70,73	70,73
2. Групе грађана - укупно	1	41	1469	13,41	6	14,63	14,63
3. Коалиција СПС, ЈС, СНП	1	41	1208	11,02	4	9,76	9,76
4. Српска радикална странка	1	41	685	6,25	2	4,88	4,88
5. Коалиција ДС, ЛДП	1	31	540	4,93	-	-	-
Регион Јужне и Источне Србије	420	11718	815049	100,00	1896	100,00	16,18
1. Социјалистичка партија Србије	28	975	70726	8,68	180	9,49	18,46
2. Српска напредна странка	10	329	52082	6,39	179	9,44	54,41
3. Групе грађана - укупно	75	1863	73710	9,04	159	8,39	8,53
4. Коалиција СПС, ЈС	16	512	40923	5,02	106	5,59	20,70
5. Коалиција СНС, СДПС, ПУПС	4	121	20011	2,46	69	3,64	57,02
6. Демократска странка	20	560	27779	3,41	64	3,38	11,43
7. Коалиција СНС, УСС	3	79	11814	1,45	50	2,64	63,29
8. Коалиција СНС, ПУПС, СДПС, НС, СПО	1	70	23475	2,88	44	2,32	62,86
9. Коалиција СНС, СПС, ПУПС	2	66	6255	0,77	43	2,27	65,15
10. Јединствена Србија	14	455	21843	2,68	42	2,22	9,23
11. Коалиција СНС, СДПС, ПУПС, ПС	1	68	17118	2,10	38	2,00	55,88
12. Коалиција СНС, ПУПС, СДПС, СНП, АКТИВНА СРБИЈА	1	75	35267	4,33	37	1,95	49,33
13. Коалиција СНС, ПУПС	4	94	24353	2,99	35	1,85	37,23
14. Коалиција СНС, РОМСКА СТРАНКА ЈЕДИНСТВА, ПС, СДПС, ПУПС	1	65	22160	2,72	35	1,85	53,85
15. Нова Србија	5	201	11031	1,35	34	1,79	16,92
16. Коалиција СНС, СДПС	3	80	7369	0,90	32	1,69	40,00
17. Коалиција СНС, НС	2	72	15074	1,85	31	1,64	43,06
18. Коалиција СНС, СДПС, НС, УСС	1	55	10546	1,29	30	1,58	54,55
19. Коалиција СНС, ПУПС, ПС, ТРЕЋА СРБИЈА	1	49	11091	1,36	27	1,42	55,10
20. Коалиција СНС, ПС, ПУПС	1	50	8602	1,06	25	1,32	50,00
21. Демократска партија Албанаца – Partia demokratike Shqiptare	2	79	10178	1,25	24	1,27	30,38
22. Коалиција СНС, СДПС, ПУПС, ПС, НС, УСС, СПО, ПСС	1	55	9607	1,18	24	1,27	43,64
23. Коалиција СНС, ПС, ПСС-БК, СДПС	1	43	4597	0,56	23	1,21	53,49
24. Демократска странка Србије	5	130	4531	0,56	23	1,21	17,69
25. Српска радикална странка	34	881	26899	3,30	22	1,16	2,50
26. Уједињени региони Србије	2	77	11301	1,39	21	1,11	27,27
27. Коалиција СНС, УСС, ПС, ПУПС, ПОКРЕТ ЗА СРБИЈУ	1	56	9681	1,19	21	1,11	37,50
28. Коалиција СНС, ПУПС, СПО	1	45	6654	0,82	21	1,11	46,67
29. Коалиција СНС, НС, ПУПС, СДПС, ПС	1	25	2993	0,37	21	1,11	84,00
30. Коалиција СНС, СДПС, НС, СПО, ПС	1	45	7734	0,95	20	1,05	44,44
31. Коалиција СНС, ЈС	1	37	4696	0,58	18	0,95	48,65
32. Коалиција ДС, ЛДП	4	116	3747	0,46	17	0,90	14,66
33. Коалиција СНС, ПС, СПО, НС	1	37	2776	0,34	17	0,90	45,95
34. Коалиција ПДД, ДУА	2	67	6469	0,79	15	0,79	22,39
35. Коалиција СНС, ПУПС, ПС, САМОСТАЛНИ ДСС	1	40	5063	0,62	15	0,79	37,50
36. Коалиција СНС, УСС	1	30	3630	0,45	15	0,79	50,00
37. Коалиција СНС, ПС, ПУПС, УСС	1	21	8727	1,07	14	0,74	66,67

**1.3. Предлагачи изборних листа према броју кандидата, броју гласова и изабраним одборницима
скупштина општина и градова, 2016. (наставак)**

Подручје Општина Предлагачи (политичке странке-групе грађана)	Број изборних листа	Број кандидата укупно	Број гласова које су добили		Изабрано одборника		
			укупно	%	укупно	% од одборни- чких места	% од кандидо- ваних
38. Коалиција ДС, Реформистичка странка	3	155	7609	0,93	14	0,74	9,03
39. Коалиција СДС, НПС, ДС, ЛДП	3	75	7526	0,92	13	0,69	17,33
40. Коалиција ДСС, Двери	15	371	17329	2,13	12	0,63	3,23
41. Коалиција СПС, ПУПС, ЈС	2	85	7127	0,87	12	0,63	14,12
42. Коалиција СНС, СДПС, ПУПС, СНП	1	31	4306	0,53	12	0,63	38,71
43. Коалиција СНС, ПУПС, ПС, СДПС, СНП	1	23	8787	1,08	11	0,58	47,83
44. Алтернатива за промене	1	38	4579	0,56	11	0,58	28,95
45. ПАРТИЈА ЗА ДЕМОКРАТСКО ДЕЛОВАЊЕ – PARTIA PĒR VEPRIM DEMOKRATIK	1	35	4088	0,50	10	0,53	28,57
46. Коалиција ДС, ДСС	2	82	3488	0,43	10	0,53	12,20
47. Коалиција СДС, МИ ДРЖИМО РЕЧ	1	45	3140	0,39	10	0,53	22,22
48. Либерално демократска партија	5	130	5687	0,70	9	0,47	6,92
49. Социјалдемократска странка - Борис Тадић	9	226	10280	1,26	8	0,42	3,54
50. Коалиција СНС, СПО	1	23	2016	0,25	8	0,42	34,78
51. Коалиција СНС, УСС, ПУПС, ПС, СРС	1	41	3483	0,43	7	0,37	17,07
52. Коалиција ДСС, ПСС, СПО	1	39	3241	0,40	7	0,37	17,95
53. Коалиција СПС, ЈС, НС	1	49	2840	0,35	7	0,37	14,29
54. Коалиција СНС, ПУПС, УСС	1	33	1047	0,13	7	0,37	21,21
55. Коалиција СДС, ЛДП	4	167	5385	0,66	6	0,32	3,59
56. Коалиција ДС, СДС, ЛДП, НОВА СТРАНКА	1	27	1933	0,24	6	0,32	22,22
57. Демократска партија Бугара – Демократическа партија на Българите	1	29	1196	0,15	6	0,32	20,69
58. Руска странка	12	181	4675	0,57	5	0,26	2,76
59. Уједињена сељачка странка	6	132	3392	0,42	5	0,26	3,79
60. Коалиција СПС, ПУПС, ЈС, СДПС	1	31	1745	0,21	5	0,26	16,13
61. Коалиција ПС, ВНС	1	33	1176	0,14	5	0,26	15,15
62. Демократска партија – Partia demokratike	1	27	725	0,09	5	0,26	18,52
63. Коалиција СДС, НПС, ЛДП	2	40	2192	0,27	4	0,21	10,00
64. Покрет за демократски прогрес – Lëvizja e Progresit Demokratik	1	41	2075	0,25	4	0,21	9,76
65. Коалиција ДС, СДС	2	54	1543	0,19	4	0,21	7,41
66. Коалиција ДС, ЗЗС	1	32	1542	0,19	4	0,21	12,50
67. Коалиција СДС, ЛДП, ЛЕВИЦА СРБИЈЕ	1	41	1542	0,19	4	0,21	9,76
68. Социјалдемократска партија Србије	2	43	1527	0,19	4	0,21	9,30
69. Коалиција СПС, ЈС, ДСС, ДВЕРИ	1	37	1383	0,17	4	0,21	10,81
70. Коалиција ДС, СДС, РС	1	37	1228	0,15	4	0,21	10,81
71. Коалиција НС, ПС, ДЕМОКРАТСКА ПАРТИЈА БУГАРА	1	23	1090	0,13	4	0,21	17,39
72. Коалиција ДСС, ВЛАШКА СТРАНКА, СДС	1	30	898	0,11	4	0,21	13,33
73. Коалиција Зоран Петров (Заједно за наш град), ДС	1	29	880	0,11	4	0,21	13,79
74. Српска народна партија - Ненад Поповић	3	65	2146	0,26	3	0,16	4,62
75. Српски покрет обнове	2	34	1265	0,16	3	0,16	8,82
76. Коалиција ДСС, СПО	1	33	1264	0,16	3	0,16	9,09
77. Коалиција СДС, ЛДП, СПО	1	25	860	0,11	3	0,16	12,00
78. Коалиција СПС, НС, НСС	1	26	858	0,11	3	0,16	11,54
79. Коалиција ДС, ДСС, ЗЕЛЕНИ	1	15	707	0,09	3	0,16	20,00
80. Покрет социјалиста	3	73	1550	0,19	2	0,11	2,74
81. Коалиција ДСС, ВНС	1	35	1519	0,19	2	0,11	5,71
82. Коалиција НДС, ЗЕЛЕНИ, ЗЗС	1	24	1354	0,17	2	0,11	8,33
83. Коалиција СПС, ЈС, СПО	1	31	1121	0,14	2	0,11	6,45
84. Странка Руса Србије	2	42	1098	0,13	2	0,11	4,76
85. Влашка демократска странка	1	19	891	0,11	2	0,11	10,53
86. Коалиција БДЛ, ДУД	1	38	776	0,10	2	0,11	5,26
87. Коалиција НС, СДПС	1	31	580	0,07	2	0,11	6,45
88. Коалиција ДС, Активна Србија	1	23	535	0,07	2	0,11	8,70
89. Коалиција ДСС, УСС	1	36	477	0,06	2	0,11	5,56

**1.3. Предлагачи изборних листа према броју кандидата, броју гласова и изабраним одборницима
скупштина општина и градова, 2016. (наставак)**

Подручје Општина Предлагачи (политичке странке-групе грађана)	Број изборних листа	Број кандидата укупно	Број гласова које су добили		Изабрано одборника		
			укупно	%	укупно	% од одборни- чких места	% од кандидо- ваних
90. Коалиција Покрет социјалиста, Јединствена Србија	1	29	398	0,05	2	0,11	6,90
91. Српско Руски покрет - Слободан Димитријевић	8	154	2736	0,34	1	0,05	0,65
92. Ромска странка Јединство	4	57	1552	0,19	1	0,05	1,75
93. Јединствена Руска странка	2	56	1307	0,16	1	0,05	1,79
94. Зелена странка	2	32	1225	0,15	1	0,05	3,13
95. Уједињена партија Рома – Jekutni Partija Romani	1	14	659	0,08	1	0,05	7,14
96. Демократска унија Албанаца - Unioni demokratik Shqiptar	1	29	647	0,08	1	0,05	3,45
97. Црногорска партија – Crnogorska partija	1	19	625	0,08	1	0,05	5,26
98. Коалиција ДС, РС	1	25	595	0,07	1	0,05	4,00
99. Коалиција Русинска демократска странка, То смо ми-природни покрет	1	25	484	0,06	1	0,05	4,00
100. Влашка странка	1	11	313	0,04	1	0,05	9,09
101. Коалиција Реформистичка странка - ЗЗС	6	70	2961	0,36	-	-	-
102. Српски покрет Двери	6	125	2946	0,36	-	-	-
103. Нова странка	3	36	2141	0,26	-	-	-
104. Партија уједињених пензионера Србије	6	137	1758	0,22	-	-	-
105. Републиканска странка - Republikanus part - Eržabet Popov	4	83	1127	0,14	-	-	-
106. Коалиција СДПС, СНП	1	17	788	0,10	-	-	-
107. Коалиција ГГ - Демократски препород	1	29	760	0,09	-	-	-
108. Грађани и грађанке Србије	1	22	537	0,07	-	-	-
109. Коалиција СНС, СПС, ПС, ЈС, СРС	1	13	524	0,06	-	-	-
110. Коалиција СНП, ДВЕРИ	1	16	426	0,05	-	-	-
111. Коалиција ДС, ЛДП, ЗЗС	1	18	178	0,02	-	-	-
112. Левица Србије	1	13	149	0,02	-	-	-
Борска област	30	764	65518	100,00	139	100,00	18,19
1. Коалиција СНС, НС	1	35	13226	20,19	21	15,11	60,00
2. Коалиција СНС, СДПС, НС, СПО, ПС	1	45	7734	11,80	20	14,39	44,44
3. Коалиција СНС, СДПС, ПУПС	1	28	6508	9,93	17	12,23	60,71
4. Српска напредна странка	1	31	5012	7,65	17	12,23	54,84
5. Коалиција СПС, ЈС	1	45	5215	7,96	14	10,07	31,11
6. Демократска странка	3	81	4652	7,10	12	8,63	14,81
7. Социјалистичка партија Србије	1	28	2659	4,06	7	5,04	25,00
8. Коалиција СПС, ПУПС, ЈС	1	35	3965	6,05	6	4,32	17,14
9. Либерално демократска партија	2	53	3385	5,17	6	4,32	11,32
10. Коалиција СПС, ПУПС, ЈС, СДПС	1	31	1745	2,66	5	3,60	16,13
11. Коалиција ДС, ЛДП	1	45	1287	1,96	3	2,16	6,67
12. Коалиција ДСС, ВНС	1	35	1519	2,32	2	1,44	5,71
13. Уједињени региони Србије	1	27	1471	2,25	2	1,44	7,41
14. Коалиција НДС, ЗЕЛЕНИ, ЗЗС	1	24	1354	2,07	2	1,44	8,33
15. Влашка демократска странка	1	19	891	1,36	2	1,44	10,53
16. Социјалдемократска партија Србије	1	20	807	1,23	2	1,44	10,00
17. Влашка странка	1	11	313	0,48	1	0,72	9,09
18. Групе грађана - укупно	5	101	1498	2,29	-	-	-
19. Двери	1	12	901	1,38	-	-	-
20. Српска радикална странка	2	22	745	1,14	-	-	-
21. Српски покрет обнове	1	21	349	0,53	-	-	-
22. Демократска странка Србије	1	15	282	0,43	-	-	-
Бор	11	263	25575	100,00	35	100,00	13,31
1. Коалиција СНС, НС	1	35	13226	51,71	21	60,00	60,00
2. Коалиција СПС, ПУПС, ЈС	1	35	3965	15,50	6	17,14	17,14
3. Коалиција ДСС, ВНС	1	35	1519	5,94	2	5,71	5,71
4. Уједињени региони Србије	1	27	1471	5,75	2	5,71	7,41
5. Демократска странка	1	35	1361	5,32	2	5,71	5,71

**1.3. Предлагачи изборних листа према броју кандидата, броју гласова и изабраним одборницима
скупштина општина и градова, 2016. (наставак)**

Подручје Општина Предлагачи (политичке странке-групе грађана)	Број изборних листа	Број кандидата укупно	Број гласова које су добили		Изабрано одборника		
			укупно	%	укупно	% од одборни- чких места	% од кандидо- ваних
6. Коалиција НДС, ЗЕЛЕНИ, ЗЗС	1	24	1354	5,29	2	5,71	8,33
7. Двери	1	12	901	3,52	-	-	-
8. Либерално демократска партија	1	12	842	3,29	-	-	-
9. Групе грађана - укупно	2	36	592	2,31	-	-	-
10. Српска радикална странка	1	12	344	1,35	-	-	-
Кладово	6	111	11635	100,00	28	100,00	25,23
1. Коалиција СНС, СДПС, ПУПС	1	28	6508	55,93	17	60,71	60,71
2. Социјалистичка партија Србије	1	28	2659	22,85	7	25,00	25,00
3. Демократска странка	1	15	893	7,68	2	7,14	13,33
4. Социјалдемократска партија Србије	1	20	807	6,94	2	7,14	10,00
5. Српска радикална странка	1	10	401	3,45	-	-	-
6. Групе грађана - укупно	1	10	367	3,15	-	-	-
Мајданпек	7	180	10356	100,00	31	100,00	17,22
1. Српска напредна странка	1	31	5012	48,40	17	54,84	54,84
2. Демократска странка	1	31	2398	23,16	8	25,81	25,81
3. Коалиција СПС, ПУПС, ЈС, СДПС	1	31	1745	16,85	5	16,13	16,13
4. Влашка странка	1	11	313	3,02	1	3,23	9,09
5. Групе грађана - укупно	2	55	539	5,20	-	-	-
6. Српски покрет обнове	1	21	349	3,37	-	-	-
Неготин	6	210	17952	100,00	45	100,00	21,43
1. Коалиција СНС, СДПС, НС, СПО, ПС	1	45	7734	43,08	20	44,44	44,44
2. Коалиција СПС, ЈС	1	45	5215	29,05	14	31,11	31,11
3. Либерално демократска партија	1	41	2543	14,17	6	13,33	14,63
4. Коалиција ДС, ЛДП	1	45	1287	7,17	3	6,67	6,67
5. Влашка демократска странка	1	19	891	4,96	2	4,44	10,53
6. Демократска странка Србије	1	15	282	1,57	-	-	-
Браничевска област	50	1468	99279	100,00	326	100,00	22,21
1. Социјалистичка партија Србије	5	199	13836	13,94	45	13,80	22,61
2. Коалиција СНС, СДПС, ПУПС, ПС	1	68	17118	17,24	38	11,66	55,88
3. Коалиција СНС, СДПС, ПУПС	2	68	8977	9,04	38	11,66	55,88
4. Групе грађана - укупно	9	278	10424	10,50	31	9,51	11,15
5. Коалиција СПС, ЈС	2	79	8434	8,50	28	8,59	35,44
6. Коалиција СНС, ПС, ПУПС	1	50	8602	8,66	25	7,67	50,00
7. Коалиција СНС, ПС, ПСС-БК, СДПС	1	43	4597	4,63	23	7,06	53,49
8. Коалиција СНС, СПС, ПУПС	1	31	3157	3,18	21	6,44	67,74
9. Коалиција СНС, ПС, СПО, НС	1	37	2776	2,80	17	5,21	45,95
10. Српска напредна странка	1	29	2257	2,27	12	3,68	41,38
11. Демократска странка	3	95	3551	3,58	9	2,76	9,47
12. Коалиција ДС, ЛДП	1	26	1442	1,45	9	2,76	34,62
13. Јединствена Србија	3	68	1842	1,86	5	1,53	7,35
14. Коалиција ПС, ВНС	1	33	1176	1,18	5	1,53	15,15
15. Коалиција ДС, ЗЗС	1	32	1542	1,55	4	1,23	12,50
16. Нова Србија	1	29	714	0,72	4	1,23	13,79
17. Руска странка	2	36	1012	1,02	3	0,92	8,33
18. Српски покрет обнове	1	13	916	0,92	3	0,92	23,08
19. Коалиција ДС, ДСС, ЗЕЛЕНИ	1	15	707	0,71	3	0,92	20,00
20. Демократска странка Србије	1	26	327	0,33	2	0,61	7,69
21. Странка Руса Србије	1	23	567	0,57	1	0,31	4,35
22. Коалиција ДСС, Двери	2	47	1636	1,65	-	-	-
23. Српска радикална странка	2	34	1275	1,28	-	-	-
24. Социјалдемократска странка - Борис Тадић	2	37	1119	1,13	-	-	-
25. Либерално демократска партија	1	25	414	0,42	-	-	-
26. Покрет социјалиста	1	12	356	0,36	-	-	-
27. Српско Руски покрет - Слободан Димитријевић	1	17	327	0,33	-	-	-
28. Коалиција ДС, ЛДП, ЗЗС	1	18	178	0,18	-	-	-

1.3. Предлагачи изборних листа према броју кандидата, броју гласова и изабраним одборницима скупштина општина и градова, 2016. (наставак)

Подручје Општина Предлагачи (политичке странке-групе грађана)	Број изборних листа	Број кандидата укупно	Број гласова које су добили		Изабрано одборника		
			укупно	%	укупно	% од одборни- чких места	% од кандидо- ваних
<i>Град Пожаревац</i>	14	490	38142	100,00	68	100,00	13,88
1. Коалиција СНС, СДПС, ПУПС, ПС	1	68	17118	44,88	38	55,88	55,88
2. Социјалистичка партија Србије	1	68	7949	20,84	17	25,00	25,00
3. Демократска странка	1	40	2878	7,55	6	8,82	15,00
4. Групе грађана - укупно	4	147	4650	12,19	5	7,35	3,40
5. Странка Руса Србије	1	23	567	1,49	1	1,47	4,35
6. Руска странка	1	23	510	1,34	1	1,47	4,35
7. Коалиција ДСС, Двери	1	27	1330	3,49	-	-	-
8. Српска радикална странка	1	23	1198	3,14	-	-	-
9. Социјалдемократска странка - Борис Тадић	1	23	964	2,53	-	-	-
10. Јединствена Србија	1	23	564	1,48	-	-	-
11. Либерално демократска партија	1	25	414	1,09	-	-	-
Велико Градиште	7	118	9066	100,00	35	100,00	29,66
1. Коалиција СНС, СДПС, ПУПС	1	35	4970	54,82	21	60,00	60,00
2. Социјалистичка партија Србије	1	18	1107	12,21	4	11,43	22,22
3. Српски покрет обнове	1	13	916	10,10	3	8,57	23,08
4. Коалиција ДС, ДСС, ЗЕЛЕНИ	1	15	707	7,80	3	8,57	20,00
5. Јединствена Србија	1	12	508	5,60	2	5,71	16,67
6. Руска странка	1	13	502	5,54	2	5,71	15,38
7. Покрет социјалиста	1	12	356	3,93	-	-	-
Голубац	3	80	4872	100,00	31	100,00	38,75
1. Коалиција СНС, СПС, ПУПС	1	31	3157	64,80	21	67,74	67,74
2. Коалиција ДС, ЛДП	1	26	1442	29,60	9	29,03	34,62
3. Групе грађана - укупно	1	23	273	5,60	1	3,23	4,35
Жабари	5	142	6109	100,00	37	100,00	26,06
1. Коалиција СНС, ПС, СПО, НС	1	37	2776	45,44	17	45,95	45,95
2. Социјалистичка партија Србије	1	37	2552	41,77	16	43,24	43,24
3. Демократска странка	1	26	332	5,43	2	5,41	7,69
4. Демократска странка Србије	1	26	327	5,35	2	5,41	7,69
5. Групе грађана - укупно	1	16	122	2,00	-	-	-
Жагубица	5	143	7861	100,00	33	100,00	23,08
1. Коалиција СНС, СДПС, ПУПС	1	33	4007	50,97	17	51,52	51,52
2. Социјалистичка партија Србије	1	33	1831	23,29	8	24,24	24,24
3. Коалиција ПС, ВНС	1	33	1176	14,96	5	15,15	15,15
4. Јединствена Србија	1	33	770	9,80	3	9,09	9,09
5. Српска радикална странка	1	11	77	0,98	-	-	-
Кучево	5	167	9532	100,00	43	100,00	25,75
1. Коалиција СНС, ПС, ПСС-БК, СДПС	1	43	4597	48,23	23	53,49	53,49
2. Групе грађана - укупно	2	63	4360	45,74	20	46,51	31,75
3. Социјалистичка партија Србије	1	43	397	4,16	-	-	-
4. Коалиција ДС, ЛДП, ЗЗС	1	18	178	1,87	-	-	-
Мало Црниће	7	179	6118	100,00	29	100,00	16,20
1. Српска напредна странка	1	29	2257	36,89	12	41,38	41,38
2. Коалиција СПС, ЈС	1	29	1326	21,67	7	24,14	24,14
3. Групе грађана - укупно	1	29	1019	16,66	5	17,24	17,24
4. Нова Србија	1	29	714	11,67	4	13,79	13,79
5. Демократска странка	1	29	341	5,57	1	3,45	3,45
6. Коалиција ДСС, Двери	1	20	306	5,00	-	-	-
7. Социјалдемократска странка - Борис Тадић	1	14	155	2,53	-	-	-
Петровац на Млави	4	149	17579	100,00	50	100,00	33,56
1. Коалиција СНС, ПС, ПУПС	1	50	8602	48,93	25	50,00	50,00
2. Коалиција СПС, ЈС	1	50	7108	40,43	21	42,00	42,00
3. Коалиција ДС, ЗЗС	1	32	1542	8,77	4	8,00	12,50
4. Српско Руски покрет - Слободан Димитријевић	1	17	327	1,86	-	-	-

**1.3. Предлагачи изборних листа према броју кандидата, броју гласова и изабраним одборницима
скупштина општина и градова, 2016. (наставак)**

Подручје Општина Предлагачи (политичке странке-групе грађана)	Број изборних листа	Број кандидата укупно	Број гласова које су добили		Изабрано одборника		
			укупно	%	укупно	% од одборни- чких места	% од кандидо- ваних
Зајечарска област	29	868	58226	100,00	150	100,00	17,28
1. Српска напредна странка	1	50	10867	18,66	22	14,67	44,00
2. Уједињени региони Србије	1	50	9830	16,88	19	12,67	38,00
3. Коалиција СНС, ПУПС, ПС, САМОСТАЛНИ ДСС	1	40	5063	8,70	15	10,00	37,50
4. Коалиција СНС, УСС	1	30	3630	6,23	15	10,00	50,00
5. Коалиција СНС, СДПС	1	30	3296	5,66	14	9,33	46,67
6. Групе грађана - укупно	4	88	4947	8,50	13	8,67	14,77
7. Демократска странка	2	72	3188	5,48	9	6,00	12,50
8. Коалиција СПС, ЈС	1	30	2062	3,54	9	6,00	30,00
9. Социјалистичка партија Србије	2	57	2442	4,19	7	4,67	12,28
10. Коалиција СПС, ПУПС, ЈС	1	50	3162	5,43	6	4,00	12,00
11. Коалиција ДС, СДС, ЛДП, НОВА СТРАНКА	1	27	1933	3,32	6	4,00	22,22
12. Уједињена сељачка странка	2	57	1722	2,96	5	3,33	8,77
13. Коалиција ДСС, ВЛАШКА СТРАНКА, СДС	1	30	898	1,54	4	2,67	13,33
14. Либерално демократска партија	1	35	1558	2,68	3	2,00	8,57
15. Коалиција ДС, ЛДП	1	29	667	1,15	3	2,00	10,34
16. Коалиција ДСС, Двери	1	34	973	1,67	-	-	-
17. Коалиција СНП, ДВЕРИ	1	16	426	0,73	-	-	-
18. Српска радикална странка	1	34	343	0,59	-	-	-
19. Руска странка	1	23	275	0,47	-	-	-
20. Српско Руски покрет - Слободан Димитријевић	1	14	271	0,47	-	-	-
21. Двери	1	21	261	0,45	-	-	-
22. Демократска странка Србије	1	30	222	0,38	-	-	-
23. Јединствена Србија	1	21	190	0,33	-	-	-
Зајечар	9	330	27893	100,00	50	100,00	15,15
1. Српска напредна странка	1	50	10867	38,96	22	44,00	44,00
2. Уједињени региони Србије	1	50	9830	35,24	19	38,00	38,00
3. Коалиција СПС, ПУПС, ЈС	1	50	3162	11,34	6	12,00	12,00
4. Либерално демократска партија	1	35	1558	5,59	3	6,00	8,57
5. Коалиција ДСС, Двери	1	34	973	3,49	-	-	-
6. Демократска странка	1	42	881	3,16	-	-	-
7. Српска радикална странка	1	34	343	1,23	-	-	-
8. Групе грађана - укупно	2	35	279	1,00	-	-	-
Бољевац	4	119	6923	100,00	30	100,00	25,21
1. Коалиција СНС, СДПС	1	30	3296	47,61	14	46,67	46,67
2. Коалиција СПС, ЈС	1	30	2062	29,78	9	30,00	30,00
3. Коалиција ДСС, ВЛАШКА СТРАНКА, СДС	1	30	898	12,97	4	13,33	13,33
4. Коалиција ДС, ЛДП	1	29	667	9,63	3	10,00	10,34
Књажевац	8	204	14803	100,00	40	100,00	19,61
1. Коалиција СНС, ПУПС, ПС, САМОСТАЛНИ ДСС	1	40	5063	34,20	15	37,50	37,50
2. Групе грађана - укупно	2	53	4668	31,53	13	32,50	24,53
3. Коалиција ДС, СДС, ЛДП, НОВА СТРАНКА	1	27	1933	13,06	6	15,00	22,22
4. Социјалистичка партија Србије	1	27	1524	10,30	4	10,00	14,81
5. Уједињена сељачка странка	1	27	918	6,20	2	5,00	7,41
6. Коалиција СНП, ДВЕРИ	1	16	426	2,88	-	-	-
7. Српско Руски покрет - Слободан Димитријевић	1	14	271	1,83	-	-	-
Сокобања	8	215	8607	100,00	30	100,00	13,95
1. Коалиција СНС, УСС	1	30	3630	42,17	15	50,00	50,00
2. Демократска странка	1	30	2307	26,80	9	30,00	30,00
3. Социјалистичка партија Србије	1	30	918	10,67	3	10,00	10,00
4. Уједињена сељачка странка	1	30	804	9,34	3	10,00	10,00
5. Руска странка	1	23	275	3,20	-	-	-
6. Двери	1	21	261	3,03	-	-	-
7. Демократска странка Србије	1	30	222	2,58	-	-	-
8. Јединствена Србија	1	21	190	2,21	-	-	-

1.3. Предлагачи изборних листа према броју кандидата, броју гласова и изабраним одборницима скупштина општина и градова, 2016. (наставак)

Подручје Општина Предлагачи (политичке странке-групе грађана)	Број изборних листа	Број кандидата укупно	Број гласова које су добили		Изабрано одборника		
			укупно	%	укупно	% од одборни- чких места	% од кандидо- ваних
Јабланичка област	47	1588	120895	100,00	232	100,00	14,61
1. Коалиција СНС, ПУПС, СДПС, СНП, АКТИВНА СРБИЈА	1	75	35267	29,17	37	15,95	49,33
2. Групе грађана - укупно	8	227	7776	6,43	23	9,91	10,13
3. Коалиција СНС, СПС, ПУПС	1	35	3098	2,56	22	9,48	62,86
4. Коалиција СНС, ПУПС, СПО	1	45	6654	5,50	21	9,05	46,67
5. Коалиција СПС, ЈС	2	76	7060	5,84	20	8,62	26,32
6. Српска напредна странка	1	19	867	0,72	17	7,33	89,47
7. Социјалистичка партија Србије	3	117	10873	8,99	15	6,47	12,82
8. Коалиција СНС, УСС	1	27	2961	2,45	15	6,47	55,56
9. Коалиција СНС, СДПС, ПУПС, СНП	1	31	4306	3,56	12	5,17	38,71
10. Нова Србија	2	120	7179	5,94	10	4,31	8,33
11. Коалиција СДС, МИ ДРЖИМО РЕЧ	1	45	3140	2,60	10	4,31	22,22
12. Јединствена Србија	1	75	6621	5,48	7	3,02	9,33
13. Социјалдемократска странка - Борис Тадић	2	93	6197	5,13	6	2,59	6,45
14. Демократска партија – Partia demokratike	1	27	725	0,60	5	2,16	18,52
15. Српска радикална странка	4	134	5255	4,35	4	1,72	2,99
16. Коалиција ДС, Реформистичка странка	1	75	4383	3,63	4	1,72	5,33
17. Коалиција ПДД, ДУА	1	26	456	0,38	3	1,29	11,54
18. Ромска странка Јединство	1	27	1138	0,94	1	0,43	3,70
19. Коалиција ДСС, Двери	1	44	2714	2,24	-	-	-
20. Српско Руски покрет - Слободан Димитријевић	3	62	1206	1,00	-	-	-
21. Коалиција СДПС, СНП	1	17	788	0,65	-	-	-
22. Демократска странка	3	46	687	0,57	-	-	-
23. Двери	3	75	615	0,51	-	-	-
24. Демократска странка Србије	1	28	433	0,36	-	-	-
25. Коалиција ДС, СДС	1	23	380	0,31	-	-	-
26. Партија уједињених пензионера Србије	1	19	116	0,10	-	-	-
Лесковац	11	631	78477	100,00	75	100,00	11,89
1. Коалиција СНС, ПУПС, СДПС, СНП, АКТИВНА СРБИЈА	1	75	35267	44,94	37	49,33	49,33
2. Социјалистичка партија Србије	1	75	10107	12,88	10	13,33	13,33
3. Јединствена Србија	1	75	6621	8,44	7	9,33	9,33
4. Социјалдемократска странка - Борис Тадић	1	75	5939	7,57	6	8,00	8,00
5. Нова Србија	1	75	5734	7,31	6	8,00	8,00
6. Коалиција ДС, Реформистичка странка	1	75	4383	5,59	4	5,33	5,33
7. Српска радикална странка	1	54	4058	5,17	4	5,33	7,41
8. Ромска странка Јединство	1	27	1138	1,45	1	1,33	3,70
9. Коалиција ДСС, Двери	1	44	2714	3,46	-	-	-
10. Групе грађана - укупно	1	31	1703	2,17	-	-	-
11. Српско Руски покрет - Слободан Димитријевић	1	25	813	1,04	-	-	-
Бојник	10	225	6457	100,00	27	100,00	12,00
1. Коалиција СНС, УСС	1	27	2961	45,86	15	55,56	55,56
2. Групе грађана - укупно	3	72	2049	31,73	9	33,33	12,50
3. Социјалистичка партија Србије	1	27	651	10,08	3	11,11	11,11
4. Социјалдемократска странка - Борис Тадић	1	18	258	4,00	-	-	-
5. Демократска странка	1	18	231	3,58	-	-	-
6. Српска радикална странка	1	26	157	2,43	-	-	-
7. Партија уједињених пензионера Србије	1	19	116	1,80	-	-	-
8. Двери	1	18	34	0,53	-	-	-
Власотинце	9	296	17100	100,00	45	100,00	15,20
1. Коалиција СНС, ПУПС, СПО	1	45	6654	38,91	21	46,67	46,67
2. Коалиција СПС, ЈС	1	45	3391	19,83	10	22,22	22,22
3. Коалиција СДС, МИ ДРЖИМО РЕЧ	1	45	3140	18,36	10	22,22	22,22
4. Нова Србија	1	45	1445	8,45	4	8,89	8,89

1.3. Предлагачи изборних листа према броју кандидата, броју гласова и изабраним одборницима скупштина општина и градова, 2016. (наставак)

Подручје Општина Предлагачи (политичке странке-групе грађана)	Број изборних листа	Број кандидата укупно	Број гласова које су добили		Изабрано одборника		
			укупно	%	укупно	% од одборни- чких места	% од кандидо- ваних
5. Коалиција СДПС, СНП	1	17	788	4,61	-	-	-
6. Српска радикална странка	1	33	757	4,43	-	-	-
7. Двери	1	35	406	2,37	-	-	-
8. Демократска странка	1	16	272	1,59	-	-	-
9. Српско Руски покрет - Слободан Димитријевић	1	15	247	1,44	-	-	-
Лебане	10	269	12726	100,00	31	100,00	11,52
1. Коалиција СНС, СДПС, ПУПС, СНП	1	31	4306	33,84	12	38,71	38,71
2. Коалиција СПС, ЈС	1	31	3669	28,83	10	32,26	32,26
3. Групе грађана - укупно	3	91	3334	26,20	9	29,03	9,89
4. Демократска странка Србије	1	28	433	3,40	-	-	-
5. Коалиција ДС, СДС	1	23	380	2,99	-	-	-
6. Српска радикална странка	1	21	283	2,22	-	-	-
7. Двери	1	22	175	1,38	-	-	-
8. Српско Руски покрет - Слободан Димитријевић	1	22	146	1,15	-	-	-
Медвеђа	5	133	5153	100,00	35	100,00	26,32
1. Коалиција СНС, СПС, ПУПС	1	35	3098	60,12	22	62,86	62,86
2. Демократска партија – Partia demokratike	1	27	725	14,07	5	14,29	18,52
3. Групе грађана - укупно	1	33	690	13,39	5	14,29	15,15
4. Коалиција ПДД, ДУА	1	26	456	8,85	3	8,57	11,54
5. Демократска странка	1	12	184	3,57	-	-	-
Црна Трава	2	34	982	100,00	19	100,00	55,88
1. Српска напредна странка	1	19	867	88,29	17	89,47	89,47
2. Социјалистичка партија Србије	1	15	115	11,71	2	10,53	13,33
Нишавска област	99	2220	157841	100,00	331	100,00	14,91
1. Групе грађана - укупно	20	432	20123	12,75	38	11,48	8,80
2. Социјалистичка партија Србије	6	184	10970	6,95	37	11,18	20,11
3. Српска напредна странка	1	37	7751	4,91	27	8,16	72,97
4. Коалиција СНС, ПУПС	3	79	21702	13,75	26	7,85	32,91
5. Коалиција СНС, СДПС, ПУПС, ПС, НС, УСС, СПО, ПСС-БК	1	55	9607	6,09	24	7,25	43,64
6. Јединствена Србија	5	147	6374	4,04	23	6,95	15,65
7. Коалиција СНС, УСС	1	27	4811	3,05	20	6,04	74,07
8. Нова Србија	1	27	2473	1,57	18	5,44	66,67
9. Коалиција СНС, ПС, ПУПС, УСС	1	21	8727	5,53	14	4,23	66,67
10. Коалиција СДС, НПС, ДС, ЛДП	3	75	7526	4,77	13	3,93	17,33
11. Коалиција СНС, ПУПС, ПС, СДПС, СНП	1	23	8787	5,57	11	3,32	47,83
12. Коалиција СПС, ЈС	4	96	9581	6,07	10	3,02	10,42
13. Коалиција ДС, ДСС	2	82	3488	2,21	10	3,02	12,20
14. Коалиција СНС, НС	1	37	1848	1,17	10	3,02	27,03
15. Српска радикална странка	9	216	6900	4,37	9	2,72	4,17
16. Коалиција СНС, СДПС	1	19	2572	1,63	8	2,42	42,11
17. Коалиција СНС, ПУПС, УСС	1	33	1047	0,66	7	2,11	21,21
18. Коалиција ДСС, Двери	4	39	5633	3,57	4	1,21	10,26
19. Коалиција СДС, НПС, ЛДП	2	40	2192	1,39	4	1,21	10,00
20. Коалиција СПС, ЈС, ДСС, ДВЕРИ	1	37	1383	0,88	4	1,21	10,81
21. Коалиција ДС, СДС, РС	1	37	1228	0,78	4	1,21	10,81
22. Коалиција СПС, НС, НСС	1	26	858	0,54	3	0,91	11,54
23. Демократска странка	2	53	695	0,44	2	0,60	3,77
24. Коалиција ДСС, УСС	1	36	477	0,30	2	0,60	5,56
25. Коалиција ДС, ЛДП	1	16	351	0,22	2	0,60	12,50
26. Странка Руса Србије	1	19	531	0,34	1	0,30	5,26
27. Коалиција Реформистичка странка - ЗЗС	5	51	2424	1,54	-	-	-
28. Нова странка	3	36	2141	1,36	-	-	-
29. Руска странка	5	48	2024	1,28	-	-	-
30. Уједињена сељачка странка	3	53	1501	0,95	-	-	-

**1.3. Предлагачи изборних листа према броју кандидата, броју гласова и изабраним одборницима
скупштина општина и градова, 2016. (наставак)**

Подручје Општина Предлагачи (политичке странке-групе грађана)	Број изборних листа	Број кандидата укупно	Број гласова које су добили		Изабрано одборника		
			укупно	%	укупно	% од одборни- чких места	% од кандидо- ваних
31. Коалиција СДС, ЛДП	1	40	1013	0,64	-	-	-
32. Ромска странка Јединство	3	30	414	0,26	-	-	-
33. Партија уједињених пензионера Србије	1	35	273	0,17	-	-	-
34. Српска народна партија - Ненад Поповић	1	11	155	0,10	-	-	-
35. Левица Србије	1	13	149	0,09	-	-	-
36. Зелена странка	1	10	112	0,07	-	-	-
Град Ниш	54	870	97663	100,00	115	100,00	13,22
1. Коалиција СНС, ПУПС	2	52	21304	21,81	24	20,87	46,15
2. Групе грађана - укупно	11	191	14579	14,93	18	15,65	9,42
3. Коалиција СНС, ПС, ПУПС, УСС	1	21	8727	8,94	14	12,17	66,67
4. Коалиција СДС, НПС, ДС, ЛДП	3	75	7526	7,71	13	11,30	17,33
5. Коалиција СНС, ПУПС, ПС, СДПС, СНП	1	23	8787	9,00	11	9,57	47,83
6. Коалиција СПС, ЈС	4	96	9581	9,81	10	8,70	10,42
7. Коалиција СНС, СДПС	1	19	2572	2,63	8	6,96	42,11
8. Коалиција ДСС, Двери	4	39	5633	5,77	4	3,48	10,26
9. Српска радикална странка	4	60	4302	4,40	4	3,48	6,67
10. Коалиција СДС, НПС, ЛДП	2	40	2192	2,24	4	3,48	10,00
11. Социјалистичка партија Србије	2	34	3055	3,13	3	2,61	8,82
12. Јединствена Србија	1	19	816	0,84	2	1,74	10,53
13. Коалиција Реформистичка странка - ЗЗС	5	51	2424	2,48	-	-	-
14. Нова странка	3	36	2141	2,19	-	-	-
15. Руска странка	4	33	1920	1,97	-	-	-
16. Уједињена сељачка странка	2	34	1396	1,43	-	-	-
17. Ромска странка Јединство	2	15	338	0,35	-	-	-
18. Демократска странка	1	19	221	0,23	-	-	-
19. Левица Србије	1	13	149	0,15	-	-	-
Медијана	12	219	21635	100,00	27	100,00	12,33
1. Коалиција СНС, ПУПС	1	27	6633	30,66	10	37,04	37,04
2. Групе грађана - укупно	3	50	5274	24,38	7	25,93	14,00
3. Коалиција СДС, НПС, ДС, ЛДП	1	27	3869	17,88	6	22,22	22,22
4. Коалиција СПС, ЈС	1	27	2242	10,36	3	11,11	11,11
5. Коалиција ДСС, Двери	1	12	1276	5,90	1	3,70	8,33
6. Српска радикална странка	1	18	871	4,03	-	-	-
7. Нова странка	1	19	486	2,25	-	-	-
8. Коалиција Реформистичка странка - ЗЗС	1	12	369	1,71	-	-	-
9. Руска странка	1	9	350	1,62	-	-	-
10. Уједињена сељачка странка	1	18	265	1,22	-	-	-
Нишка Бања	10	171	7434	100,00	19	100,00	11,11
1. Коалиција СНС, СДПС	1	19	2572	34,60	8	42,11	42,11
2. Групе грађана - укупно	2	35	2188	29,43	6	31,58	17,14
3. Јединствена Србија	1	19	816	10,98	2	10,53	10,53
4. Коалиција СДС, НПС, ЛДП	1	19	607	8,17	2	10,53	10,53
5. Социјалистичка партија Србије	1	19	402	5,41	1	5,26	5,26
6. Српска радикална странка	1	14	362	4,87	-	-	-
7. Демократска странка	1	19	221	2,97	-	-	-
8. Левица Србије	1	13	149	2,00	-	-	-
9. Коалиција Реформистичка странка - ЗЗС	1	14	117	1,57	-	-	-
Палилула	10	166	29618	100,00	25	100,00	15,06
1. Коалиција СНС, ПУПС	1	25	14671	49,53	14	56,00	56,00
2. Коалиција СДС, НПС, ДС, ЛДП	1	25	1239	4,18	4	16,00	16,00
3. Коалиција СПС, ЈС	1	25	3765	12,71	3	12,00	12,00
4. Социјалистичка партија Србије	1	15	2653	8,96	2	8,00	13,33
5. Коалиција ДСС, Двери	1	11	2251	7,60	2	8,00	18,18
6. Групе грађана - укупно	2	37	2270	7,66	-	-	-
7. Коалиција Реформистичка странка - ЗЗС	1	10	1024	3,46	-	-	-
8. Нова странка	1	9	988	3,34	-	-	-
9. Руска странка	1	9	757	2,56	-	-	-

**1.3. Предлагачи изборних листа према броју кандидата, броју гласова и изабраним одборницима
скупштина општина и градова, 2016. (наставак)**

Подручје Општина Предлагачи (политичке странке-групе грађана)	Број изборних листа	Број кандидата укупно	Број гласова које су добили		Изабрано одборника		
			укупно	%	укупно	% од одборни- чких места	% од кандидо- ваних
Пантелеј	12	172	22912	100,00	23	100,00	13,37
1. Коалиција СНС, ПУПС, ПС, СДПС, СНП	1	23	8787	38,35	11	47,83	47,83
2. Групе грађана - укупно	2	37	3498	15,27	4	17,39	10,81
3. Коалиција СДС, НПС, ДС, ЛДП	1	23	2418	10,55	3	13,04	13,04
4. Коалиција СПС, ЈС	1	23	2122	9,26	2	8,70	8,70
5. Српска радикална странка	1	10	1631	7,12	2	8,70	20,00
6. Коалиција ДСС, Двери	1	8	1399	6,11	1	4,35	12,50
7. Уједињена сељачка странка	1	16	1131	4,94	-	-	-
8. Нова странка	1	8	667	2,91	-	-	-
9. Коалиција Реформистичка странка - ЗЗС	1	8	607	2,65	-	-	-
10. Руска странка	1	8	496	2,16	-	-	-
11. Ромска странка Јединство	1	8	156	0,68	-	-	-
Црвени крст	10	142	16064	100,00	21	100,00	14,79
1. Коалиција СНС, ПС, ПУПС, УСС	1	21	8727	54,33	14	66,67	66,67
2. Коалиција СДС, НПС, ЛДП	1	21	1585	9,87	2	9,52	9,52
3. Коалиција СПС, ЈС	1	21	1452	9,04	2	9,52	9,52
4. Српска радикална странка	1	18	1438	8,95	2	9,52	11,11
5. Групе грађана - укупно	2	32	1349	8,40	1	4,76	3,13
6. Коалиција ДСС, Двери	1	8	707	4,40	-	-	-
7. Руска странка	1	7	317	1,97	-	-	-
8. Коалиција Реформистичка странка - ЗЗС	1	7	307	1,91	-	-	-
9. Ромска странка Јединство	1	7	182	1,13	-	-	-
Алексинач	8	340	24063	100,00	55	100,00	16,18
1. Коалиција СНС, СДПС, ПУПС, ПС, НС, УСС, СПО, ПСС-БК	1	55	9607	39,92	24	43,64	43,64
2. Социјалистичка партија Србије	1	55	4375	18,18	11	20,00	20,00
3. Јединствена Србија	1	38	3236	13,45	8	14,55	21,05
4. Коалиција ДС, ДСС	1	55	3013	12,52	8	14,55	14,55
5. Групе грађана - укупно	1	38	1251	5,20	3	5,45	7,89
6. Странка Руса Србије	1	19	531	2,21	1	1,82	5,26
7. Српска радикална странка	1	40	1037	4,31	-	-	-
8. Коалиција СДС, ЛДП	1	40	1013	4,21	-	-	-
Гаџин Хан	8	189	5261	100,00	33	100,00	17,46
1. Социјалистичка партија Србије	1	33	2123	40,35	16	48,48	48,48
2. Јединствена Србија	1	33	1068	20,30	8	24,24	24,24
3. Коалиција СНС, ПУПС, УСС	1	33	1047	19,90	7	21,21	21,21
4. Групе грађана - укупно	3	57	724	13,76	2	6,06	3,51
5. Српска народна партија - Ненад Поповић	1	11	155	2,95	-	-	-
6. Српска радикална странка	1	22	144	2,74	-	-	-
Дољевац	4	148	10922	100,00	37	100,00	25,00
1. Српска напредна странка	1	37	7751	70,97	27	72,97	72,97
2. Коалиција СПС, ЈС, ДСС, ДВЕРИ	1	37	1383	12,66	4	10,81	10,81
3. Коалиција ДС, СДС, РС	1	37	1228	11,24	4	10,81	10,81
4. Српска радикална странка	1	37	560	5,13	2	5,41	5,41
Мерошина	13	402	8624	100,00	37	100,00	9,20
1. Групе грађана - укупно	4	127	3056	35,44	12	32,43	9,45
2. Коалиција СНС, НС	1	37	1848	21,43	10	27,03	27,03
3. Социјалистичка партија Србије	1	37	1050	12,18	5	13,51	13,51
4. Јединствена Србија	1	31	798	9,25	4	10,81	12,90
5. Коалиција ДСС, УСС	1	36	477	5,53	2	5,41	5,56
6. Демократска странка	1	34	474	5,50	2	5,41	5,88
7. Српска радикална странка	1	35	468	5,43	2	5,41	5,71
8. Партија уједињених пензионера Србије	1	35	273	3,17	-	-	-
9. Руска странка	1	15	104	1,21	-	-	-
10. Ромска странка Јединство	1	15	76	0,88	-	-	-

1.3. Предлагачи изборних листа према броју кандидата, броју гласова и изабраним одборницима скупштина општина и градова, 2016. (наставак)

Подручје Општина Предлагачи (политичке странке-групе грађана)	Број изборних листа	Број кандидата укупно	Број гласова које су добили		Изабрано одборника		
			укупно	%	укупно	% од одборни- чких места	% од кандидо- ваних
Ражањ	6	133	4207	100,00	27	100,00	20,30
1. Нова Србија	1	27	2473	58,78	18	66,67	66,67
2. Групе грађана - укупно	1	19	513	12,19	3	11,11	15,79
3. Коалиција СНС, ПУПС	1	27	398	9,46	2	7,41	7,41
4. Социјалистичка партија Србије	1	25	367	8,72	2	7,41	8,00
5. Коалиција ДС, ЛДП	1	16	351	8,34	2	7,41	12,50
6. Уједињена сељачка странка	1	19	105	2,50	-	-	-
Сврљиг	6	138	7101	100,00	27	100,00	19,57
1. Коалиција СНС, УСС	1	27	4811	67,75	20	74,07	74,07
2. Коалиција СПС, НС, НСС	1	26	858	12,08	3	11,11	11,54
3. Коалиција ДС, ДСС	1	27	475	6,69	2	7,41	7,41
4. Јединствена Србија	1	26	456	6,42	1	3,70	3,85
5. Српска радикална странка	1	22	389	5,48	1	3,70	4,55
6. Зелена странка	1	10	112	1,58	-	-	-
Пиротска област	31	858	49527	100,00	137	100,00	15,97
1. Српска напредна странка	2	58	8685	17,54	38	27,74	65,52
2. Групе грађана - укупно	5	153	12847	25,94	28	20,44	18,30
3. Коалиција СНС,УСС,ПС,ПУПС, ПОКРЕТ ЗА СРБИЈУ	1	56	9681	19,55	21	15,33	37,50
4. Социјалистичка партија Србије	3	108	4470	9,03	12	8,76	11,11
5. Коалиција СНС,СПО	1	23	2016	4,07	8	5,84	34,78
6. Демократска партија Бугара – Демократическа партија на Българите	1	29	1196	2,41	6	4,38	20,69
7. Коалиција СПС, ЈС	1	29	1170	2,36	5	3,65	17,24
8. Коалиција НС,ПС, ДЕМОКРАТСКА ПАРТИЈА БУГАРА	1	23	1090	2,20	4	2,92	17,39
9. Коалиција Зоран Петров (Заједно за наш град), ДС	1	29	880	1,78	4	2,92	13,79
10. Коалиција СДС, ЛДП	1	27	1614	3,26	3	2,19	11,11
11. Социјалдемократска партија Србије	1	23	720	1,45	2	1,46	8,70
12. Коалиција ДС, Активна Србија	1	23	535	1,08	2	1,46	8,70
13. Коалиција Покрет социјалиста, Јединствена Србија	1	29	398	0,80	2	1,46	6,90
14. Социјалдемократска странка - Борис Тадић	1	23	420	0,85	1	0,73	4,35
15. Руска странка	1	23	350	0,71	1	0,73	4,35
16. Српска радикална странка	4	99	1890	3,82	-	-	-
17. Коалиција Реформистичка странка - ЗЗС	1	19	537	1,08	-	-	-
18. Јединствена Србија	1	23	355	0,72	-	-	-
19. Републиканска странка - Republikanus part - Eržabet Popov	1	19	263	0,53	-	-	-
20. Партија уједињених пензионера Србије	1	20	241	0,49	-	-	-
21. Уједињена сељачка странка	1	22	169	0,34	-	-	-
Пирот	8	311	28419	100,00	56	100,00	18,01
1. Групе грађана - укупно	2	94	12453	43,82	27	48,21	28,72
2. Коалиција СНС,УСС,ПС,ПУПС, ПОКРЕТ ЗА СРБИЈУ	1	56	9681	34,07	21	37,50	37,50
3. Социјалистичка партија Србије	1	56	2722	9,58	5	8,93	8,93
4. Коалиција СДС, ЛДП	1	27	1614	5,68	3	5,36	11,11
5. Српска радикална странка	1	40	1149	4,04	-	-	-
6. Коалиција Реформистичка странка - ЗЗС	1	19	537	1,89	-	-	-
7. Републиканска странка - Republikanus part - Eržabet Popov	1	19	263	0,93	-	-	-
Бабушница	10	222	7206	100,00	23	100,00	10,36
1. Коалиција СНС,СПО	1	23	2016	27,98	8	34,78	34,78
2. Социјалистичка партија Србије	1	23	1344	18,65	5	21,74	21,74
3. Коалиција НС,ПС, ДЕМОКРАТСКА ПАРТИЈА БУГАРА	1	23	1090	15,13	4	17,39	17,39
4. Социјалдемократска партија Србије	1	23	720	9,99	2	8,70	8,70

**1.3. Предлагачи изборних листа према броју кандидата, броју гласова и изабраним одборницима
скупштина општина и градова, 2016. (наставак)**

Подручје Општина Предлагачи (политичке странке-групе грађана)	Број изборних листа	Број кандидата укупно	Број гласова које су добили		Изабрано одборника		
			укупно	%	укупно	% од одборни- чких места	% од кандидо- ваних
5. Коалиција ДС, Активна Србија	1	23	535	7,42	2	8,70	8,70
6. Социјалдемократска странка - Борис Тадић	1	23	420	5,83	1	4,35	4,35
7. Руска странка	1	23	350	4,86	1	4,35	4,35
8. Јединствена Србија	1	23	355	4,93	-	-	-
9. Српска радикална странка	1	16	207	2,87	-	-	-
10. Уједињена сељачка странка	1	22	169	2,35	-	-	-
Бела Паланка	6	138	7604	100,00	29	100,00	21,01
1. Српска напредна странка	1	29	5781	76,03	24	82,76	82,76
2. Коалиција СПС, ЈС	1	29	1170	15,39	5	17,24	17,24
3. Српска радикална странка	1	22	358	4,71	-	-	-
4. Партија уједињених пензионера Србије	1	20	241	3,17	-	-	-
5. Групе грађана - укупно	2	38	54	0,71	-	-	-
Димитровград	7	187	6298	100,00	29	100,00	15,51
1. Српска напредна странка	1	29	2904	46,11	14	48,28	48,28
2. Демократска партија Бугара – Демократическа партија на Българите	1	29	1196	18,99	6	20,69	20,69
3. Коалиција Зоран Петров (Заједно за наш град), ДС	1	29	880	13,97	4	13,79	13,79
4. Социјалистичка партија Србије	1	29	404	6,41	2	6,90	6,90
5. Коалиција Покрет социјалиста, Јединствена Србија	1	29	398	6,32	2	6,90	6,90
6. Групе грађана - укупно	1	21	340	5,40	1	3,45	4,76
7. Српска радикална странка	1	21	176	2,79	-	-	-
Подунавска област	32	935	91034	100,00	158	100,00	16,90
1. Коалиција СНС, ПУПС, СДПС, НС, СПО	1	70	23475	25,79	44	27,85	62,86
2. Коалиција СНС, ПУПС, ПС, ТРЕЋА СРБИЈА	1	49	11091	12,18	27	17,09	55,10
3. Демократска странка	3	98	10104	11,10	22	13,92	22,45
4. Српска напредна странка	1	39	9181	10,09	22	13,92	56,41
5. Социјалистичка партија Србије	1	45	4832	5,31	9	5,70	20,00
6. Групе грађана - укупно	6	125	7141	7,84	8	5,06	6,40
7. Коалиција ДСС, ПСС-БК, СПО	1	39	3241	3,56	7	4,43	17,95
8. Коалиција СПС, ЈС, НС	1	49	2840	3,12	7	4,43	14,29
9. Коалиција СПС, ЈС	1	38	2442	2,68	5	3,16	13,16
10. Коалиција ДСС, Двери	1	27	2569	2,82	4	2,53	14,81
11. Коалиција ДСС, СПО	1	33	1264	1,39	3	1,90	9,09
12. Српска радикална странка	3	83	3923	4,31	-	-	-
13. Јединствена Србија	1	33	1810	1,99	-	-	-
14. Социјалдемократска странка - Борис Тадић	2	40	1751	1,92	-	-	-
15. Српска народна партија - Ненад Поповић	1	25	1245	1,37	-	-	-
16. Двери	1	17	1169	1,28	-	-	-
17. Јединствена Руска странка	1	30	1013	1,11	-	-	-
18. Покрет социјалиста	1	24	552	0,61	-	-	-
19. Републиканска странка - Republikanus part - Eržabet Попов	1	24	500	0,55	-	-	-
20. Руска странка	1	13	358	0,39	-	-	-
21. Либерално демократска партија	1	17	330	0,36	-	-	-
22. Српско Руски покрет - Слободан Димитријевић	1	17	203	0,22	-	-	-
Смедерево	13	412	47839	100,00	70	100,00	16,99
1. Коалиција СНС, ПУПС, СДПС, НС, СПО	1	70	23475	49,07	44	62,86	62,86
2. Социјалистичка партија Србије	1	45	4832	10,10	9	12,86	20,00
3. Демократска странка	1	35	4349	9,09	8	11,43	22,86
4. Групе грађана - укупно	2	51	3837	8,02	5	7,14	9,80
5. Коалиција ДСС, Двери	1	27	2569	5,37	4	5,71	14,81
6. Српска радикална странка	1	24	2394	5,00	-	-	-
7. Јединствена Србија	1	33	1810	3,78	-	-	-
8. Социјалдемократска странка - Борис Тадић	1	24	1263	2,64	-	-	-

1.3. Предлагачи изборних листа према броју кандидата, броју гласова и изабраним одборницима скупштина општина и градова, 2016. (наставак)

Подручје Општина Предлагачи (политичке странке-групе грађана)	Број изборних листа	Број кандидата укупно	Број гласова које су добили		Изабрано одборника		
			укупно	%	укупно	% од одборни- чких места	% од кандидо- ваних
9. Српска народна партија - Ненад Поповић	1	25	1245	2,60	-	-	-
10. Јединствена Руска странка	1	30	1013	2,12	-	-	-
11. Покрет социјалиста	1	24	552	1,15	-	-	-
12. Републиканска странка - Republikanus part - Eržabet Popov	1	24	500	1,05	-	-	-
Велика Плана	8	209	18977	100,00	39	100,00	18,66
1. Српска напредна странка	1	39	9181	48,38	22	56,41	56,41
2. Коалиција ДСС, ПСС-БК, СПО	1	39	3241	17,08	7	17,95	17,95
3. Коалиција СПС, ЈС	1	38	2442	12,87	5	12,82	13,16
4. Групе грађана - укупно	2	39	1854	9,77	3	7,69	7,69
5. Демократска странка	1	15	987	5,20	2	5,13	13,33
6. Српска радикална странка	1	26	914	4,82	-	-	-
7. Руска странка	1	13	358	1,89	-	-	-
Смедеревска Паланка	11	314	24218	100,00	49	100,00	15,61
1. Коалиција СНС, ПУПС, ПС, ТРЕЋА СРБИЈА	1	49	11091	45,80	27	55,10	55,10
2. Демократска странка	1	48	4768	19,69	12	24,49	25,00
3. Коалиција СПС, ЈС, НС	1	49	2840	11,73	7	14,29	14,29
4. Коалиција ДСС, СПО	1	33	1264	5,22	3	6,12	9,09
5. Групе грађана - укупно	2	35	1450	5,99	-	-	-
6. Двери	1	17	1169	4,83	-	-	-
7. Српска радикална странка	1	33	615	2,54	-	-	-
8. Социјалдемократска странка - Борис Тадић	1	16	488	2,02	-	-	-
9. Либерално демократска партија	1	17	330	1,36	-	-	-
10. Српско Руски покрет - Слободан Димитријевић	1	17	203	0,84	-	-	-
Пчињска област	57	1776	123426	100,00	287	100,00	16,16
1. Социјалистичка партија Србије	5	183	19290	15,63	44	15,33	24,04
2. Коалиција СНС, РОМСКА СТРАНКА ЈЕДИНСТВА, ПС, СДПС, ПУПС	1	65	22160	17,95	35	12,20	53,85
3. Демократска партија Албанаца – Partia demokratike Shqiptare	2	79	10178	8,25	24	8,36	30,38
4. Демократска странка Србије	1	31	3267	2,65	21	7,32	67,74
5. Коалиција СНС, НС, ПУПС, СДПС, ПС	1	25	2993	2,42	21	7,32	84,00
6. Коалиција СНС, ЈС	1	37	4696	3,80	18	6,27	48,65
7. Српска напредна странка	1	35	4487	3,64	13	4,53	37,14
8. Коалиција ПДД, ДУА	1	41	6013	4,87	12	4,18	29,27
9. Групе грађана - укупно	7	183	4762	3,86	11	3,83	6,01
10. Алтернатива за промене	1	38	4579	3,71	11	3,83	28,95
11. Демократска странка	4	115	4902	3,97	10	3,48	8,70
12. ПАРТИЈА ЗА ДЕМОКРАТСКО ДЕЛОВАЊЕ – PARTIA PËR VEPRIM DEMOKRATIK	1	35	4088	3,31	10	3,48	28,57
13. Коалиција СНС, СДПС	1	31	1501	1,22	10	3,48	32,26
14. Коалиција СНС, ПУПС	1	15	2651	2,15	9	3,14	60,00
15. Јединствена Србија	1	65	4430	3,59	7	2,44	10,77
16. Коалиција СНС, УСС, ПУПС, ПС, СРС	1	41	3483	2,82	7	2,44	17,07
17. Коалиција СПС, ЈС	2	39	1721	1,39	6	2,09	15,38
18. Покрет за демократски прогрес – Lëvizja e Progresit Demokratik	1	41	2075	1,68	4	1,39	9,76
19. Коалиција СДС, ЛДП	2	100	2758	2,23	3	1,05	3,00
20. Коалиција СПС, ЈС, СПО	1	31	1121	0,91	2	0,70	6,45
21. Коалиција БДЛ, ДУД	1	38	776	0,63	2	0,70	5,26
22. Покрет социјалиста	1	37	642	0,52	2	0,70	5,41
23. Зелена странка	1	22	1113	0,90	1	0,35	4,55
24. Уједињена партија Рома – Jekutni Partija Romani	1	14	659	0,53	1	0,35	7,14
25. Демократска унија Албанаца- Unioni demokratik Shqiptar	1	29	647	0,52	1	0,35	3,45
26. Социјалдемократска странка - Борис Тадић	1	15	547	0,44	1	0,35	6,67

**1.3. Предлагачи изборних листа према броју кандидата, броју гласова и изабраним одборницима
скупштина општина и градова, 2016. (наставак)**

Подручје Општина Предлагачи (политичке странке-групе грађана)	Број изборних листа	Број кандидата укупно	Број гласова које су добили		Изабрано одборника		
			укупно	%	укупно	% од одборни- чких места	% од кандидо- ваних
27. Јединствена Руска странка	1	26	294	0,24	1	0,35	3,85
28. Српска радикална странка	5	142	2812	2,28	-	-	-
29. Коалиција ДСС, Двери	3	106	2145	1,74	-	-	-
30. Коалиција ГГ - Демократски препород	1	29	760	0,62	-	-	-
31. Грађани и грађанке Србије	1	22	537	0,44	-	-	-
32. Коалиција СНС, СПС, ПС, ЈС, СРС	1	13	524	0,42	-	-	-
33. Партија уједињених пензионера Србије	1	13	451	0,37	-	-	-
34. Републиканска странка - Republikanus part - Eržabet Popov	2	40	364	0,29	-	-	-
Град Врање	15	545	51563	100,00	80	100,00	14,68
1. Коалиција СНС, РОМСКА СТРАНКА ЈЕДИНСТВА, ПС, СДПС, ПУПС	1	65	22160	42,98	35	43,75	53,85
2. Социјалистичка партија Србије	1	65	9420	18,27	15	18,75	23,08
3. Коалиција СНС, ПУПС	1	15	2651	5,14	9	11,25	60,00
4. Јединствена Србија	1	65	4430	8,59	7	8,75	10,77
5. Коалиција СПС, ЈС	1	15	1518	2,94	5	6,25	33,33
6. Демократска странка	2	64	3015	5,85	4	5,00	6,25
7. Коалиција СДС, ЛДП	1	65	2462	4,77	3	3,75	4,62
8. Зелена странка	1	22	1113	2,16	1	1,25	4,55
9. Социјалдемократска странка - Борис Тадић	1	15	547	1,06	1	1,25	6,67
10. Српска радикална странка	2	63	1885	3,66	-	-	-
11. Коалиција ДСС, Двери	2	69	1825	3,54	-	-	-
12. Грађани и грађанке Србије	1	22	537	1,04	-	-	-
Врање	9	469	46211	100,00	65	100,00	13,86
1. Коалиција СНС, РОМСКА СТРАНКА ЈЕДИНСТВА, ПС, СДПС, ПУПС	1	65	22160	47,95	35	53,85	53,85
2. Социјалистичка партија Србије	1	65	9420	20,38	15	23,08	23,08
3. Јединствена Србија	1	65	4430	9,59	7	10,77	10,77
4. Демократска странка	1	54	2779	6,01	4	6,15	7,41
5. Коалиција СДС, ЛДП	1	65	2462	5,33	3	4,62	4,62
6. Зелена странка	1	22	1113	2,41	1	1,54	4,55
7. Српска радикална странка	1	54	1745	3,78	-	-	-
8. Коалиција ДСС, Двери	1	57	1565	3,39	-	-	-
9. Грађани и грађанке Србије	1	22	537	1,16	-	-	-
Врањска Бања	6	76	5352	100,00	15	100,00	19,74
1. Коалиција СНС, ПУПС	1	15	2651	49,53	9	60,00	60,00
2. Коалиција СПС, ЈС	1	15	1518	28,36	5	33,33	33,33
3. Социјалдемократска странка - Борис Тадић	1	15	547	10,22	1	6,67	6,67
4. Коалиција ДСС, Двери	1	12	260	4,86	-	-	-
5. Демократска странка	1	10	236	4,41	-	-	-
6. Српска радикална странка	1	9	140	2,62	-	-	-
Босилеград	3	83	5019	100,00	31	100,00	37,35
1. Демократска странка Србије	1	31	3267	65,09	21	67,74	67,74
2. Коалиција СНС, СДПС	1	31	1501	29,91	10	32,26	32,26
3. Социјалистичка партија Србије	1	21	251	5,00	-	-	-
Бујановац	10	295	20784	100,00	41	100,00	13,90
1. Коалиција ПДД, ДУА	1	41	6013	28,93	12	29,27	29,27
2. Демократска партија Албанаца – Partia demokratike Shqiptare	1	41	4656	22,40	10	24,39	24,39
3. Коалиција СНС, УСС, ПУПС, ПС, СРС	1	41	3483	16,76	7	17,07	17,07
4. Групе грађана - укупно	2	45	2452	11,80	5	12,20	11,11
5. Покрет за демократски прогрес – Lëvizja e Progresit Demokratik	1	41	2075	9,98	4	9,76	9,76
6. Коалиција СПС, ЈС, СПО	1	31	1121	5,39	2	4,88	6,45
7. Уједињена партија Рома – Jekutni Partija Romani	1	14	659	3,17	1	2,44	7,14
8. Демократска странка	1	14	184	0,89	-	-	-
9. Републиканска странка - Republikanus part - Eržabet Popov	1	27	141	0,68	-	-	-

**1.3. Предлагачи изборних листа према броју кандидата, броју гласова и изабраним одборницима
скупштина општина и градова, 2016. (наставак)**

Подручје Општина Предлагачи (политичке странке-групе грађана)	Број изборних листа	Број кандидата укупно	Број гласова које су добили		Изабрано одборника		
			укупно	%	укупно	% од одборни- чких места	% од кандидо- ваних
Владичин Хан	11	362	11868	100,00	37	100,00	10,22
1. Коалиција СНС, ЈС	1	37	4696	39,57	18	48,65	48,65
2. Групе грађана - укупно	3	111	2242	18,89	6	16,22	5,41
3. Демократска странка	1	37	1703	14,35	6	16,22	16,22
4. Социјалистичка партија Србије	1	37	1239	10,44	4	10,81	10,81
5. Покрет социјалиста	1	37	642	5,41	2	5,41	5,41
6. Јединствена Руска странка	1	26	294	2,48	1	2,70	3,85
7. Српска радикална странка	1	27	509	4,29	-	-	-
8. Коалиција ДСС, Двери	1	37	320	2,70	-	-	-
9. Републиканска странка - Republikanus part - Eržabet Porov	1	13	223	1,88	-	-	-
Прешево	8	233	17347	100,00	38	100,00	16,31
1. Демократска партија Албанаца – Partia demokratike Shqiptare	1	38	5522	31,83	14	36,84	36,84
2. Алтернатива за промене	1	38	4579	26,40	11	28,95	28,95
3. ПАРТИЈА ЗА ДЕМОКРАТСКО ДЕЛОВАЊЕ – PARTIA PËR VEPRIM DEMOKRATIK	1	35	4088	23,57	10	26,32	28,57
4. Коалиција БДЛ, ДУД	1	38	776	4,47	2	5,26	5,26
5. Демократска унија Албанаца - Unioni demokratik Shqiptar	1	29	647	3,73	1	2,63	3,45
6. Коалиција ГГ - Демократски препород	1	29	760	4,38	-	-	-
7. Коалиција СНС, СПС, ПС, ЈС, СРС	1	13	524	3,02	-	-	-
8. Партија уједињених пензионера Србије	1	13	451	2,60	-	-	-
Сурдулица	6	167	13085	100,00	35	100,00	20,96
1. Социјалистичка партија Србије	1	35	7861	60,08	22	62,86	62,86
2. Српска напредна странка	1	35	4487	34,29	13	37,14	37,14
3. Српска радикална странка	1	35	373	2,85	-	-	-
4. Коалиција СДС, ЛДП	1	35	296	2,26	-	-	-
5. Групе грађана - укупно	2	27	68	0,52	-	-	-
Трговиште	4	91	3760	100,00	25	100,00	27,47
1. Коалиција СНС, НС, ПУПС, СДПС, ПС	1	25	2993	79,60	21	84,00	84,00
2. Социјалистичка партија Србије	1	25	519	13,80	3	12,00	12,00
3. Коалиција СПС, ЈС	1	24	203	5,40	1	4,00	4,17
4. Српска радикална странка	1	17	45	1,20	-	-	-
Топличка област	45	1241	49303	100,00	136	100,00	10,96
1. Коалиција СНС, СДПС, НС, УСС	1	55	10546	21,39	30	22,06	54,55
2. Коалиција СНС, УСС	1	25	4042	8,20	15	11,03	60,00
3. Коалиција СНС, СДПС, ПУПС	1	25	4526	9,18	14	10,29	56,00
4. Српска напредна странка	1	31	2975	6,03	11	8,09	35,48
5. Коалиција ДС, Реформистичка странка	2	80	3226	6,54	10	7,35	12,50
6. Српска радикална странка	4	117	3756	7,62	9	6,62	7,69
7. Коалиција СПС, ЈС	2	80	3238	6,57	9	6,62	11,25
8. Групе грађана - укупно	11	276	4192	8,50	7	5,15	2,54
9. Коалиција ДСС, Двери	3	74	1659	3,36	4	2,94	5,41
10. Коалиција СДС, ЛДП, ЛЕВИЦА СРБИЈЕ	1	41	1542	3,13	4	2,94	9,76
11. Социјалистичка партија Србије	2	54	1354	2,75	4	2,94	7,41
12. Коалиција ДС, СДС	1	31	1163	2,36	4	2,94	12,90
13. Коалиција СДС, ЛДП, СПО	1	25	860	1,74	3	2,21	12,00
14. Српска народна партија - Ненад Поповић	1	29	746	1,51	3	2,21	10,34
15. Нова Србија	1	25	665	1,35	2	1,47	8,00
16. Коалиција НС, СДПС	1	31	580	1,18	2	1,47	6,45
17. Српско Руски покрет - Слободан Димитријевић	2	44	729	1,48	1	0,74	2,27
18. Руска странка	2	38	656	1,33	1	0,74	2,63

1.3. Предлагачи изборних листа према броју кандидата, броју гласова и изабраним одборницима скупштина општина и градова, 2016. (наставак)

Подручје Општина Предлагачи (политичке странке-групе грађана)	Број изборних листа	Број кандидата укупно	Број гласова које су добили		Изабрано одборника		
			укупно	%	укупно	% од одборни- чких места	% од кандидо- ваних
19. Црногорска партија – Crnogorska partija	1	19	625	1,27	1	0,74	5,26
20. Коалиција ДС, РС	1	25	595	1,21	1	0,74	4,00
21. Коалиција Русинска демократска странка, То смо ми-природни покрет	1	25	484	0,98	1	0,74	4,00
22. Партија уједињених пензионера Србије	2	50	677	1,37	-	-	-
23. Социјалдемократска странка - Борис Тадић	1	18	246	0,50	-	-	-
24. Јединствена Србија	1	23	221	0,45	-	-	-
Прокупље	11	397	22104	100,00	55	100,00	13,85
1. Коалиција СНС, СДПС, НС, УСС	1	55	10546	47,71	30	54,55	54,55
2. Групе грађана - укупно	2	78	2961	13,40	7	12,73	8,97
3. Коалиција СПС, ЈС	1	55	2205	9,98	6	10,91	10,91
4. Коалиција ДС, Реформистичка странка	1	55	1874	8,48	5	9,09	9,09
5. Коалиција СДС, ЛДП, ЛЕВИЦА СРБИЈЕ	1	41	1542	6,98	4	7,27	9,76
6. Црногорска партија – Crnogorska partija	1	19	625	2,83	1	1,82	5,26
7. Српско Руски покрет - Слободан Димитријевић	1	19	480	2,17	1	1,82	5,26
8. Руска странка	1	19	462	2,09	1	1,82	5,26
9. Српска радикална странка	1	37	928	4,20	-	-	-
10. Партија уједињених пензионера Србије	1	19	481	2,18	-	-	-
Блаце	6	148	7370	100,00	25	100,00	16,89
1. Коалиција СНС, УСС	1	25	4042	54,84	15	60,00	60,00
2. Коалиција ДС, Реформистичка странка	1	25	1352	18,34	5	20,00	20,00
3. Коалиција СДС, ЛДП, СПО	1	25	860	11,67	3	12,00	12,00
4. Коалиција ДСС, Двери	1	25	500	6,78	1	4,00	4,00
5. Социјалистичка партија Србије	1	24	399	5,41	1	4,00	4,17
6. Српска радикална странка	1	24	217	2,94	-	-	-
Житорађа	16	418	9753	100,00	31	100,00	7,42
1. Српска напредна странка	1	31	2975	30,50	11	35,48	35,48
2. Српска радикална странка	1	31	1987	20,37	8	25,81	25,81
3. Коалиција ДС, СДС	1	31	1163	11,92	4	12,90	12,90
4. Социјалистичка партија Србије	1	30	955	9,79	3	9,68	10,00
5. Српска народна партија - Ненад Поповић	1	29	746	7,65	3	9,68	10,34
6. Коалиција НС, СДПС	1	31	580	5,95	2	6,45	6,45
7. Групе грађана - укупно	6	138	574	5,89	-	-	-
8. Јединствена Србија	1	23	221	2,27	-	-	-
9. Партија уједињених пензионера Србије	1	31	196	2,01	-	-	-
10. Руска странка	1	19	194	1,99	-	-	-
11. Коалиција ДСС, Двери	1	24	162	1,66	-	-	-
Куршумлија	12	278	10076	100,00	25	100,00	8,99
1. Коалиција СНС, СДПС, ПУПС	1	25	4526	44,92	14	56,00	56,00
2. Коалиција СПС, ЈС	1	25	1033	10,25	3	12,00	12,00
3. Коалиција ДСС, Двери	1	25	997	9,89	3	12,00	12,00
4. Нова Србија	1	25	665	6,60	2	8,00	8,00
5. Српска радикална странка	1	25	624	6,19	1	4,00	4,00
6. Коалиција ДС, РС	1	25	595	5,91	1	4,00	4,00
7. Коалиција Русинска демократска странка, То смо ми-природни покрет	1	25	484	4,80	1	4,00	4,00
8. Групе грађана - укупно	3	60	657	6,52	-	-	-
9. Српско Руски покрет - Слободан Димитријевић	1	25	249	2,47	-	-	-
10. Социјалдемократска странка - Борис Тадић	1	18	246	2,44	-	-	-

1.4. Одборници скупштина општина и градова према учешћу жена и годинама живота, 2016.

	Одборници укупно	Жене		Навршене године живота			
		свега	%	18-29	30-39	40-59	60 и више
РЕПУБЛИКА СРБИЈА	6530	2038	31,21	563	1529	3545	893
СРБИЈА – СЕВЕР	2450	786	32,08	263	614	1228	345
Београдски регион	809	272	33,62	98	198	375	138
Регион Војводине	1641	514	31,32	165	416	853	207
СРБИЈА – ЈУГ	4080	1252	30,69	300	915	2317	548
Регион Шумадије и Западне Србије	2184	675	30,91	181	485	1195	323
Регион Јужне и Источне Србије	1896	577	30,43	119	430	1122	225

1.5. Одборници скупштина општина и градова према школској спреми, 2016.

	Одборници укупно	Школска спрема						
		доктори наука	магистри и специјалисти	висока школа	виша	средња	школа за КВ и ВКВ раднике	остало
РЕПУБЛИКА СРБИЈА	6530	109	376	2693	617	1966	354	415
СРБИЈА – СЕВЕР	2450	48	135	1010	216	799	122	120
Београдски регион	809	31	30	377	53	239	27	52
Регион Војводине	1641	17	105	633	163	560	95	68
СРБИЈА – ЈУГ	4080	61	241	1683	401	1167	232	295
Регион Шумадије и Западне Србије	2184	46	126	953	190	577	145	147
Регион Јужне и Источне Србије	1896	15	115	730	211	590	87	148

1.6. Одборници скупштина општина и градова према занимању, 2016.

	Одборници укупно	Занимање										Лица са личним приходом (пенсионе-ри и сл.)	Издравана лица (домаћице, браце, студенти и сл.)
		законодавци, функционери и руководиоци менаџери	стручњаци	стручни сарадници и техничери	службеници	услужни радници и трговци	радници у пољопривреди, рибарству и шумарству	занатлије и сродни радници	руковаоци машинама и уређајима и монтери	основна једноставна занимања	војна лица		
РЕПУБЛИКА СРБИЈА	6530	766	1918	1119	697	347	260	310	151	225	13	490	234
СРБИЈА – СЕВЕР	2450	331	660	489	206	97	91	114	58	64	5	202	133
Београдски регион	809	117	239	155	84	18	5	31	24	12	2	67	55
Регион Војводине	1641	214	421	334	122	79	86	83	34	52	3	135	78
СРБИЈА – ЈУГ	4080	435	1258	630	491	250	169	196	93	161	8	288	101
Регион Шумадије и Западне Србије	2184	267	726	260	243	137	99	110	61	71	6	158	46
Регион Јужне и Источне Србије	1896	168	532	370	248	113	70	86	32	90	2	130	55

**1.7. Политичке странке, коалиције и остали предлагачи
према општинама и градовима у којима имају одборнике, 2016.**

Предлагачи (политичка странка, коалиција, група грађана) Подручје Општина	Број кандидата предлагача	Изабрано одборника		
		укупно	из политичке странке	% од укупно изабраних
Групе грађана - укупно				
РЕПУБЛИКА СРБИЈА	6967	6530	656	10,05
СРБИЈА – СЕВЕР	2621	2450	295	12,04
Београдски регион	1147	809	130	16,07
Београдска област (Град Београд)	1147	809	130	16,07
Барајево	33	33	2	6,06
Вождовац	135	55	8	14,55
Врачар	77	45	7	15,56
Гроцка	59	35	3	8,57
Звездара	90	53	10	18,87
Земун	95	57	6	10,53
Лазаревац	145	61	20	32,79
Младеновац	22	55	12	21,82
Нови Београд	125	49	26	53,06
Обреновац	129	55	4	7,27
Палилула	58	55	5	9,09
Раковица	51	50	6	12,00
Савски венац	17	37	7	18,92
Стари град	57	56	8	14,29
Чукарица	30	45	6	13,33
Регион Војводине	1474	1641	165	10,05
Западнобачка област	106	154	7	4,55
Сомбор	63	61	7	11,48
Јужнобанатска област	371	303	39	12,87
Панчево	53	70	5	7,14
Бела Црква	33	33	3	9,09
Вршац	102	45	15	33,33
Опово	62	25	9	36,00
Пландиште	79	23	7	30,43
Јужнобачка област	414	414	42	10,14
<i>Град Нови Сад</i>	56	78	9	11,54
Бачки Петровац	24	31	2	6,45
Бечеј	12	36	3	8,33
Жабалъ	62	31	11	35,48
Србобран	43	28	9	32,14
Сремски Карловци	47	25	5	20,00
Темерин	33	33	3	9,09
Севернобанатска област	71	182	25	13,74
Ада	29	29	19	65,52
Кањижа	29	29	6	20,69
Севернобачка област	118	133	15	11,28
Суботица	90	67	11	16,42
Бачка Топола	28	41	4	9,76
Средњобанатска област	173	177	22	12,43
Зрењанин	69	67	5	7,46
Житиште	17	31	2	6,45
Нова Црња	25	25	9	36,00
Нови Бечеј	54	31	6	19,35
Сремска област	221	278	15	5,40
Ириг	50	20	1	5,00
Пећинци	72	30	8	26,67
Рума	30	43	2	4,65
Стара Пазова	33	48	4	8,33

**1.7. Политичке странке, коалиције и остали предлагачи
према општинама и градовима у којима имају одборнике, 2016. (наставак)**

Предлагачи (политичка странка, коалиција, група грађана) Подручје Општина	Број кандидата предлагача	Изабрано одборника		
		укупно	из политичке странке	% од укупно изабраних
СРБИЈА – ЈУГ	4346	4080	361	8,85
Регион Шумадије и Западне Србије	2483	2184	202	9,25
Златиборска област	255	404	15	3,71
Арилџе	64	34	5	14,71
Нова Варош	50	27	7	25,93
Чајетина	31	31	3	9,68
Колубарска област	246	228	15	6,58
Ваљево	102	51	3	5,88
Љиг	90	30	9	30,00
Осечина	30	33	3	9,09
Мачванска област	574	314	35	11,15
Шабац	154	69	11	15,94
Богатић	59	31	2	6,45
Владимирци	43	25	1	4,00
Лозница	132	59	10	16,95
Љубовија	70	35	5	14,29
Мали Зворник	116	29	6	20,69
Моравичка област	152	206	19	9,22
Чачак	53	75	6	8,00
Ивањица	37	37	9	24,32
Лучани	45	45	4	8,89
Поморавска област	311	248	47	18,95
Параћин	181	55	17	30,91
Рековац	33	33	2	6,06
Свилајнац	47	47	24	51,06
Ђуприја	50	37	4	10,81
Расинска област	321	273	48	17,58
Александровац	59	59	32	54,24
Брус	58	29	1	3,45
Варварин	41	41	2	4,88
Ћићевац	43	25	13	52,00
Рашка област	306	214	10	4,67
Краљево	197	70	10	14,29
Шумадијска област	318	297	13	4,38
Баточина	62	35	2	5,71
Кнић	33	33	3	9,09
Лапово	26	29	2	6,90
Топола	41	41	6	14,63
Регион Јужне и Источне Србије	1863	1896	159	8,39
Браничевска област	278	326	31	9,51
<i>Град Пожаревац</i>	147	68	5	7,35
Голубац	23	31	1	3,23
Кучево	63	43	20	46,51
Мало Црниће	29	29	5	17,24
Зајечарска област	88	150	13	8,67
Књажевац	53	40	13	32,50
Јабланичка област	227	232	23	9,91
Бојник	72	27	9	33,33
Лебане	91	31	9	29,03
Медвеђа	33	35	5	14,29
Нишавска област	432	331	38	11,48
<i>Град Ниш</i>	191	115	18	15,65
Медијана	50	27	7	25,93
Нишка Бања	35	19	6	31,58
Пантелеј	37	23	4	17,39
Црвени крст	32	21	1	4,76

**1.7. Политичке странке, коалиције и остали предлагачи
према општинама и градовима у којима имају одборнике, 2016. (наставак)**

Предлагачи (политичка странка, коалиција, група грађана) Подручје Општина	Број кандидата предлагача	Изабрано одборника		
		укупно	из политичке странке	% од укупно изабраних
Алексинац	38	55	3	5,45
Гаџин Хан	57	33	2	6,06
Мерошина	127	37	12	32,43
Ражањ	19	27	3	11,11
Пиротска област	153	137	28	20,44
Пирот	94	56	27	48,21
Димитровград	21	29	1	3,45
Подунавска област	125	158	8	5,06
Смедерево	51	70	5	7,14
Велика Плана	39	39	3	7,69
Пчињска област	183	287	11	3,83
Бујановац	45	41	5	12,20
Владичин Хан	111	37	6	16,22
Топличка област	276	136	7	5,15
Прокупље	78	55	7	12,73
Српска напредна странка				
РЕПУБЛИКА СРБИЈА	1166	6530	558	8,55
СРБИЈА – СЕВЕР	388	2450	197	8,04
Београдски регион	33	809	25	3,09
Београдска област (Град Београд)	33	809	25	3,09
Сопот	33	33	25	75,76
Регион Војводине	355	1641	172	10,48
Западнобачка област	37	154	19	12,34
Кула	37	37	19	51,35
Јужнобанатска област	117	303	52	17,16
Бела Црква	33	33	17	51,52
Ковачица	39	39	21	53,85
Ковин	45	45	14	31,11
Јужнобачка област	50	414	32	7,73
Беоцин	25	25	14	56,00
Тител	25	25	18	72,00
Севернобанатска област	85	182	31	17,03
Кањижа	29	29	5	17,24
Нови Кнежевац	31	31	15	48,39
Чока	25	25	11	44,00
Средњобанатска област	23	177	12	6,78
Сечањ	23	23	12	52,17
Сремска област	43	278	26	9,35
Рума	43	43	26	60,47
СРБИЈА – ЈУГ	778	4080	361	8,85
Регион Шумадије и Западне Србије	449	2184	182	8,33
Златиборска област	31	404	7	1,73
Чајетина	31	31	7	22,58
Колубарска област	35	228	17	7,46
Лајковац	35	35	17	48,57
Мачванска област	69	314	28	8,92
Шабац	69	69	28	40,58
Моравичка област	82	206	40	19,42
Ивањица	37	37	16	43,24
Лучани	45	45	24	53,33
Поморавска област	33	248	10	4,03
Рековац	33	33	10	30,30

**1.7. Политичке странке, коалиције и остали предлагачи
према општинама и градовима у којима имају одборнике, 2016. (наставак)**

Предлагачи (политичка странка, коалиција, група грађана) Подручје Општина	Број кандидата предлагача	Изабрано одборника		
		укупно	из политичке странке	% од укупно изабраних
Расинска област	125	273	37	13,55
Александровац	55	59	13	22,03
Брус	29	29	7	24,14
Варварин	41	41	17	41,46
Шумадијска област	74	297	43	14,48
Аранђеловац	41	41	27	65,85
Кнић	33	33	16	48,48
Регион Јужне и Источне Србије	329	1896	179	9,44
Борска област	31	139	17	12,23
Мајданпек	31	31	17	54,84
Браничевска област	29	326	12	3,68
Мало Црниће	29	29	12	41,38
Зајечарска област	50	150	22	14,67
Зајечар	50	50	22	44,00
Јабланичка област	19	232	17	7,33
Црна Трава	19	19	17	89,47
Нишавска област	37	331	27	8,16
Доњевац	37	37	27	72,97
Пиротска област	58	137	38	27,74
Бела Паланка	29	29	24	82,76
Димитровград	29	29	14	48,28
Подунавска област	39	158	22	13,92
Велика Плана	39	39	22	56,41
Пчињска област	35	287	13	4,53
Сурдулица	35	35	13	37,14
Топличка област	31	136	11	8,09
Житорађа	31	31	11	35,48
Социјалистичка партија Србије				
РЕПУБЛИКА СРБИЈА	2435	6530	361	5,53
СРБИЈА – СЕВЕР	790	2450	80	3,27
Београдски регион	153	809	15	1,85
Београдска област (Град Београд)	153	809	15	1,85
Врачар	45	45	3	6,67
Обреновац	55	55	6	10,91
Савски венац	20	37	3	8,11
Сопот	33	33	3	9,09
Регион Војводине	637	1641	65	3,96
Западнобачка област	29	154	4	2,60
Кула	29	37	4	10,81
Јужнобанатска област	108	303	10	3,30
Алибунар	23	23	4	17,39
Ковачица	29	39	2	5,13
Опово	20	25	2	8,00
Пландиште	23	23	2	8,70
Јужнобачка област	160	414	20	4,83
Бачки Петровац	31	31	2	6,45
Беоцин	25	25	5	20,00
Жабалъ	24	31	2	6,45

**1.7. Политичке странке, коалиције и остали предлагачи
према општинама и градовима у којима имају одборнике, 2016. (наставак)**

Предлагачи (политичка странка, коалиција, група грађана) Подручје Општина	Број кандидата предлагача	Изабрано одборника		
		укупно	из политичке странке	% од укупно изабраних
Србобран	28	28	7	25,00
Сремски Карловци	25	25	1	4,00
Темерин	27	33	3	9,09
Севернобанатска област	89	182	6	3,30
Кикинда	38	39	4	10,26
Нови Кнежевац	31	31	2	6,45
Севернобачка област	25	133	6	4,51
Мали Иђош	25	25	6	24,00
Средњобанатска област	44	177	6	3,39
Сечањ	23	23	6	26,09
Сремска област	182	278	13	4,68
Сремска Митровица	52	61	6	9,84
Инђија	37	37	3	8,11
Ириг	15	20	1	5,00
Стара Пазова	48	48	3	6,25
СРБИЈА – ЈУГ	1645	4080	281	6,89
Регион Шумадије и Западне Србије	670	2184	101	4,62
Златиборска област	142	404	14	3,47
Нова Варош	27	27	1	3,70
Пожега	22	52	4	7,69
Прибој	36	41	4	9,76
Сјеница	26	39	5	12,82
Колубарска област	51	228	7	3,07
Љиг	30	30	3	10,00
Уб	21	40	4	10,00
Мачванска област	214	314	48	15,29
Богатић	31	31	9	29,03
Владимирци	25	25	3	12,00
Крупањ	35	35	9	25,71
Лозница	59	59	7	11,86
Љубовија	35	35	13	37,14
Мали Зворник	29	29	7	24,14
Моравичка област	82	206	9	4,37
Ивањица	37	37	4	10,81
Лучани	45	45	5	11,11
Поморавска област	33	248	11	4,44
Рековац	33	33	11	33,33
Рашка област	25	214	2	0,93
Врњачка Бања	25	25	2	8,00
Шумадијска област	98	297	10	3,37
Баточина	34	35	2	5,71
Кнић	33	33	4	12,12
Рача	31	31	4	12,90
Регион Јужне и Источне Србије	975	1896	180	9,49
Борска област	28	139	7	5,04
Кладово	28	28	7	25,00
Браничевска област	199	326	45	13,80
Град Пожаревац	68	68	17	25,00
Велико Градиште	18	35	4	11,43
Жабари	37	37	16	43,24
Жагубица	33	33	8	24,24
Зајечарска област	57	150	7	4,67
Књажевац	27	40	4	10,00
Сокобања	30	30	3	10,00

**1.7. Политичке странке, коалиције и остали предлагачи
према општинама и градовима у којима имају одборнике, 2016. (наставак)**

Предлагачи (политичка странка, коалиција, група грађана) Подручје Општина	Број кандидата предлагача	Изабрано одборника		
		укупно	из политичке странке	% од укупно изабраних
Јабланичка област	117	232	15	6,47
Лесковац	75	75	10	13,33
Бојник	27	27	3	11,11
Црна Трава	15	19	2	10,53
Нишавска област	184	331	37	11,18
<i>Град Ниш</i>	34	115	3	2,61
Нишка Бања	19	19	1	5,26
Палилула	15	25	2	8,00
Алексинач	55	55	11	20,00
Гаџин Хан	33	33	16	48,48
Мерошина	37	37	5	13,51
Ражањ	25	27	2	7,41
Пиротска област	108	137	12	8,76
Пирот	56	56	5	8,93
Бабушница	23	23	5	21,74
Димитровград	29	29	2	6,90
Подунавска област	45	158	9	5,70
Смедерево	45	70	9	12,86
Пчињска област	183	287	44	15,33
<i>Град Врање</i>	65	80	15	18,75
Врање	65	65	15	23,08
Владичин Хан	37	37	4	10,81
Сурдулица	35	35	22	62,86
Трговиште	25	25	3	12,00
Топличка област	54	136	4	2,94
Блаце	24	25	1	4,00
Житорађа	30	31	3	9,68
Коалиција СПС, ЈС				
РЕПУБЛИКА СРБИЈА	2242	6530	354	5,42
СРБИЈА – СЕВЕР	894	2450	95	3,88
Београдски регион	585	809	54	6,67
Београдска област (Град Београд)	585	809	54	6,67
Барајево	28	33	3	9,09
Вождовац	43	55	5	9,09
Гроцка	34	35	5	14,29
Звездара	53	53	5	9,43
Земун	57	57	5	8,77
Лазаревац	61	61	8	13,11
Младеновац	39	55	4	7,27
Палилула	54	55	4	7,27
Раковица	50	50	5	10,00
Стари град	37	56	4	7,14
Сурчин	35	35	2	5,71
Чукарица	45	45	4	8,89
Регион Војводине	309	1641	41	2,50
Западнобачка област	48	154	6	3,90
Сомбор	48	61	6	9,84
Јужнобанатска област	44	303	7	2,31
Вршац	44	45	7	15,56
Јужнобачка област	103	414	9	2,17
<i>Град Нови Сад</i>	78	78	7	8,97
Бач	25	25	2	8,00

**1.7. Политичке странке, коалиције и остали предлагачи
према општинама и градовима у којима имају одборнике, 2016. (наставак)**

Предлагачи (политичка странка, коалиција, група грађана) Подручје Општина	Број кандидата предлагача	Изабрано одборника		
		укупно	из политичке странке	% од укупно изабраних
Севернобачка област	17	133	4	3,01
Бачка Топола	17	41	4	9,76
Средњобанатска област	25	177	5	2,82
Нова Црња	25	25	5	20,00
Сремска област	72	278	10	3,60
Рума	43	43	5	11,63
Шид	29	39	5	12,82
СРБИЈА – ЈУГ	1348	4080	259	6,35
Регион Шумадије и Западне Србије	836	2184	153	7,01
Златиборска област	122	404	18	4,46
Ариље	34	34	2	5,88
Бајина Башта	36	45	9	20,00
Пожега	52	52	7	13,46
Колубарска област	114	228	20	8,77
Лајковац	35	35	8	22,86
Мионица	39	39	7	17,95
Уб	40	40	5	12,50
Моравичка област	49	206	21	10,19
Горњи Милановац	49	49	21	42,86
Поморавска област	139	248	32	12,90
Јагодина	31	31	21	67,74
Параћин	55	55	4	7,27
Свилајнац	32	47	4	8,51
Ђуприја	21	37	3	8,11
Расинска област	191	273	29	10,62
Крушевац	70	70	12	17,14
Александровац	32	59	5	8,47
Варварин	41	41	8	19,51
Трстеник	48	49	4	8,16
Рашка област	105	214	23	10,75
Краљево	70	70	11	15,71
Рашка	35	35	12	34,29
Шумадијска област	116	297	10	3,37
Крагујевац	87	87	10	11,49
Регион Јужне и Источне Србије	512	1896	106	5,59
Борска област	45	139	14	10,07
Неготин	45	45	14	31,11
Браничевска област	79	326	28	8,59
Мало Црниће	29	29	7	24,14
Петровац на Млави	50	50	21	42,00
Зајечарска област	30	150	9	6,00
Бољевац	30	30	9	30,00
Јабланичка област	76	232	20	8,62
Власотинце	45	45	10	22,22
Лебане	31	31	10	32,26
Нишавска област	96	331	10	3,02
Град Ниш	96	115	10	8,70
Медијана	27	27	3	11,11
Палилула	25	25	3	12,00
Пантелеј	23	23	2	8,70
Црвени крст	21	21	2	9,52
Пиротска област	29	137	5	3,65
Бела Паланка	29	29	5	17,24
Подунавска област	38	158	5	3,16
Велика Плана	38	39	5	12,82

**1.7. Политичке странке, коалиције и остали предлагачи
према општинама и градовима у којима имају одборнике, 2016. (наставак)**

Предлагачи (политичка странка, коалиција, група грађана) Подручје Општина	Број кандидата предлагача	Изабрано одборника		
		укупно	из политичке странке	% од укупно изабраних
Пчињска област	39	287	6	2,09
<i>Град Врање</i>	15	80	5	6,25
Врањска Бања	15	15	5	33,33
Трговиште	24	25	1	4,00
Топличка област	80	136	9	6,62
Прокупље	55	55	6	10,91
Куршумлија	25	25	3	12,00
Коалиција СНС, СДПС, ПУПС, ПС				
РЕПУБЛИКА СРБИЈА *	594	6530	299	4,58
СРБИЈА – СЕВЕР *	407	2450	207	8,45
Београдски регион *	237	809	107	13,23
Београдска област (Град Београд) *	237	809	107	13,23
Врачар	45	45	16	35,56
Гроцка	35	35	20	57,14
Звездара	53	53	21	39,62
Нови Београд *	49	49	17	34,69
Обреновац *	55	55	33	60,00
Регион Војводине	170	1641	100	6,09
Јужнобанатска област	70	303	39	12,87
Панчево	70	70	39	55,71
Севернобанатска област	39	182	26	14,29
Кикинда	39	39	26	66,67
Сремска област	61	278	35	12,59
Сремска Митровица	61	61	35	57,38
СРБИЈА – ЈУГ	187	4080	92	2,25
Регион Шумадије и Западне Србије	119	2184	54	2,47
Моравичка област	72	206	35	16,99
Чачак	72	75	35	46,67
Поморавска област	47	248	19	7,66
Свилајнац	47	47	19	40,43
Регион Јужне и Источне Србије	68	1896	38	2,00
Браничевска област	68	326	38	11,66
<i>Град Пожаревац</i>	68	68	38	55,88
Демократска странка				
РЕПУБЛИКА СРБИЈА	2017	6530	221	3,38
СРБИЈА – СЕВЕР	908	2450	105	4,29
Београдски регион	209	809	25	3,09
Београдска област (Град Београд)	209	809	25	3,09
Барајево	24	33	3	9,09
Вождовац	35	55	6	10,91
Земун	40	57	3	5,26
Лазаревац	44	61	5	8,20
Сурчин	35	35	8	22,86
Регион Војводине	699	1641	80	4,88
Западнобачка област	64	154	9	5,84
Кула	37	37	4	10,81
Оџаци	27	27	5	18,52
Јужнобанатска област	210	303	30	9,90
Панчево	35	70	7	10,00
Алибунар	23	23	3	13,04
Бела Црква	24	33	3	9,09

* Исправљени податак

**1.7. Политичке странке, коалиције и остали предлагачи
према општинама и градовима у којима имају одборнике, 2016. (наставак)**

Предлагачи (политичка странка, коалиција, група грађана) Подручје Општина	Број кандидата предлагача	Изабрано одборника		
		укупно	из политичке странке	% од укупно изабраних
Вршац	25	45	3	6,67
Ковачица	39	39	9	23,08
Ковин	45	45	5	11,11
Јужнобачка област	215	414	16	3,86
<i>Град Нови Сад</i>	78	78	6	7,69
Беочин	21	25	2	8,00
Врбас	36	36	8	22,22
Севернобанатска област	71	182	13	7,14
Нови Кнежевац	31	31	5	16,13
Сента	15	29	5	17,24
Чока	25	25	3	12,00
Средњобанатска област	62	177	4	2,26
Зрењанин	62	67	4	5,97
Сремска област	63	278	8	2,88
Пећинци	30	30	5	16,67
Стара Пазова	33	48	3	6,25
СРБИЈА – ЈУГ	1109	4080	116	2,84
Регион Шумадије и Западне Србије	549	2184	52	2,38
Златиборска област	43	404	5	1,24
Нова Варош	27	27	5	18,52
Колубарска област	131	228	16	7,02
Лајковац	33	35	4	11,43
Мионица	39	39	7	17,95
Осечина	33	33	2	6,06
Уб	15	40	3	7,50
Мачванска област	84	314	4	1,27
Владимирци	25	25	4	16,00
Поморавска област	46	248	2	0,81
Рековац	33	33	2	6,06
Рашка област	39	214	4	1,87
Врњачка Бања	25	25	2	8,00
Рашка	14	35	2	5,71
Шумадијска област	128	297	21	7,07
Баточина	35	35	11	31,43
Кнић	33	33	3	9,09
Лапово	29	29	3	10,34
Рача	31	31	4	12,90
Регион Јужне и Источне Србије	560	1896	64	3,38
Борска област	81	139	12	8,63
Бор	35	35	2	5,71
Кладово	15	28	2	7,14
Мајданпек	31	31	8	25,81
Браничевска област	95	326	9	2,76
<i>Град Пожаревац</i>	40	68	6	8,82
Жабари	26	37	2	5,41
Мало Црниће	29	29	1	3,45
Зајечарска област	72	150	9	6,00
Сокобања	30	30	9	30,00
Нишавска област	53	331	2	0,60
Мерошина	34	37	2	5,41

**1.7. Политичке странке, коалиције и остали предлагачи
према општинама и градовима у којима имају одборнике, 2016. (наставак)**

Предлагачи (политичка странка, коалиција, група грађана) Подручје Општина	Број кандидата предлагача	Изабрано одборника		
		укупно	из политичке странке	% од укупно изабраних
Подунавска област	98	158	22	13,92
Смедерево	35	70	8	11,43
Велика Плана	15	39	2	5,13
Смедеревска Паланка	48	49	12	24,49
Пчињска област	115	287	10	3,48
<i>Град Врање</i>	64	80	4	5,00
Врање	54	65	4	6,15
Владичин Хан	37	37	6	16,22
Коалиција СНС, ПУПС				
РЕПУБЛИКА СРБИЈА	371	6530	174	2,66
СРБИЈА – СЕВЕР	170	2450	76	3,10
Регион Војводине	170	1641	76	4,63
Јужнобанатска област	71	303	38	12,54
Алибунар	23	23	12	52,17
Опово	25	25	14	56,00
Пландиште	23	23	12	52,17
Јужнобачка област	50	414	24	5,80
Бач	25	25	11	44,00
Сремски Карловци	25	25	13	52,00
Севернобанатска област	29	182	4	2,20
Ада	29	29	4	13,79
Сремска област	20	278	10	3,60
Ириг	20	20	10	50,00
СРБИЈА – ЈУГ	201	4080	98	2,40
Регион Шумадије и Западне Србије	107	2184	63	2,88
Поморавска област	82	248	55	22,18
Деспотовац	45	45	25	55,56
Ђуприја	37	37	30	81,08
Расинска област	25	273	8	2,93
Ћићевац	25	25	8	32,00
Регион Јужне и Источне Србије	94	1896	35	1,85
Нишавска област	79	331	26	7,85
<i>Град Ниш</i>	52	115	24	20,87
Медијана	27	27	10	37,04
Палилула	25	25	14	56,00
Ражањ	27	27	2	7,41
Пчињска област	15	287	9	3,14
<i>Град Врање</i>	15	80	9	11,25
Врањска Бања	15	15	9	60,00
Српска радикална странка				
РЕПУБЛИКА СРБИЈА	3193	6530	173	2,65
СРБИЈА – СЕВЕР	1341	2450	126	5,14
Београдски регион	447	809	56	6,92
Београдска област (Град Београд)	447	809	56	6,92
Барајево	11	33	2	6,06
Вождовац	30	55	5	9,09
Гроцка	13	35	3	8,57
Звездара	36	53	4	7,55
Земун	51	57	9	15,79
Нови Београд	18	49	3	6,12
Обреновац	19	55	4	7,27
Палилула	41	55	5	9,09

**1.7. Политичке странке, коалиције и остали предлагачи
према општинама и градовима у којима имају одборнике, 2016. (наставак)**

Предлагачи (политичка странка, коалиција, група грађана) Подручје Општина	Број кандидата предлагача	Изабрано одборника		
		укупно	из политичке странке	% од укупно изабраних
Раковица	28	50	5	10,00
Савски венац	13	37	2	5,41
Сопот	29	33	3	9,09
Стари град	19	56	3	5,36
Сурчин	25	35	4	11,43
Чукарица	31	45	4	8,89
Регион Војводине	894	1641	70	4,27
Западнобачка област	113	154	9	5,84
Сомбор	44	61	5	8,20
Апатин	29	29	2	6,90
Кула	13	37	2	5,41
Јужнобанатска област	144	303	7	2,31
Панчево	35	70	6	8,57
Алибунар	14	23	1	4,35
Јужнобачка област	300	414	24	5,80
<i>Град Нови Сад</i>	78	78	8	10,26
Бач	25	25	2	8,00
Бачка Паланка	41	41	4	9,76
Жабалъ	14	31	2	6,45
Сремски Карловци	23	25	2	8,00
Темерин	22	33	4	12,12
Тител	24	25	2	8,00
Средњобанатска област	112	177	10	5,65
Зрењанин	23	67	5	7,46
Нови Бечеј	23	31	3	9,68
Сечањ	17	23	2	8,70
Сремска област	212	278	20	7,19
Сремска Митровица	41	61	4	6,56
Инђија	25	37	2	5,41
Ириг	18	20	1	5,00
Рума	43	43	4	9,30
Стара Пазова	16	48	4	8,33
Шид	39	39	5	12,82
СРБИЈА – ЈУГ	1854	4080	47	1,15
Регион Шумадије и Западне Србије	973	2184	25	1,14
Златиборска област	122	404	10	2,48
<i>Град Ужице</i>	23	67	4	5,97
Ариље	32	34	2	5,88
Бајина Башта	15	45	4	8,89
Колубарска област	78	228	2	0,88
Лајковац	17	35	2	5,71
Мачванска област	218	314	4	1,27
Богатић	31	31	2	6,45
Љубовија	35	35	2	5,71
Рашка област	94	214	5	2,34
Краљево	64	70	5	7,14
Шумадијска област	216	297	4	1,35
Лапово	29	29	2	6,90
Топола	41	41	2	4,88
Регион Јужне и Источне Србије	881	1896	22	1,16
Јабланичка област	134	232	4	1,72
Лесковац	54	75	4	5,33

**1.7. Политичке странке, коалиције и остали предлагачи
према општинама и градовима у којима имају одборнике, 2016. (наставак)**

Предлагачи (политичка странка, коалиција, група грађана) Подручје Општина	Број кандидата предлагача	Изабрано одборника		
		укупно	из политичке странке	% од укупно изабраних
Нишавска област	216	331	9	2,72
Град Ниш	60	115	4	3,48
Пантелеј	10	23	2	8,70
Црвени крст	18	21	2	9,52
Доњевац	37	37	2	5,41
Мерошина	35	37	2	5,41
Сврљиг	22	27	1	3,70
Топличка област	117	136	9	6,62
Житорађа	31	31	8	25,81
Куршумлија	25	25	1	4,00
Коалиција СНС, СДПС, ПУПС				
РЕПУБЛИКА СРБИЈА	262	6530	140	2,14
СРБИЈА – СЕВЕР	106	2450	49	2,00
Београдски регион	50	809	25	3,09
Београдска област (Град Београд)	50	809	25	3,09
Раковица	50	50	25	50,00
Регион Војводине	56	1641	24	1,46
Севернобачка област	25	133	10	7,52
Мали Иђош	25	25	10	40,00
Средњобанатска област	31	177	14	7,91
Нови Бечеј	31	31	14	45,16
СРБИЈА – ЈУГ	156	4080	91	2,23
Регион Шумадије и Западне Србије	35	2184	22	1,01
Мачванска област	35	314	22	7,01
Крупањ	35	35	22	62,86
Регион Јужне и Источне Србије	121	1896	69	3,64
Борска област	28	139	17	12,23
Кладово	28	28	17	60,71
Браничевска област	68	326	38	11,66
Велико Градиште	35	35	21	60,00
Жагубица	33	33	17	51,52
Топличка област	25	136	14	10,29
Куршумлија	25	25	14	56,00
Коалиција СНС, СДПС				
РЕПУБЛИКА СРБИЈА	298	6530	117	1,79
СРБИЈА – СЕВЕР	76	2450	29	1,18
Регион Војводине	76	1641	29	1,77
Јужнобанатска област	45	303	20	6,60
Вршац	45	45	20	44,44
Јужнобачка област	31	414	9	2,17
Бачки Петровац	31	31	9	29,03
СРБИЈА – ЈУГ	222	4080	88	2,16
Регион Шумадије и Западне Србије	142	2184	56	2,56
Колубарска област	33	228	14	6,14
Осечина	33	33	14	42,42
Мачванска област	54	314	28	8,92
Владимирци	25	25	14	56,00
Мали Зворник	29	29	14	48,28

**1.7. Политичке странке, коалиције и остали предлагачи
према општинама и градовима у којима имају одборнике, 2016. (наставак)**

Предлагачи (политичка странка, коалиција, група грађана) Подручје Општина	Број кандидата предлагача	Изабрано одборника		
		укупно	из политичке странке	% од укупно изабраних
Поморавска област	55	248	14	5,65
Параћин	55	55	14	25,45
Регион Јужне и Источне Србије	80	1896	32	1,69
Зајечарска област	30	150	14	9,33
Бољевац	30	30	14	46,67
Нишавска област	19	331	8	2,42
Град Ниш	19	115	8	6,96
Нишка Бања	19	19	8	42,11
Пчињска област	31	287	10	3,48
Босилеград	31	31	10	32,26
Савез војвођанских Мађара-Vajdasági Magyar Szövetség				
РЕПУБЛИКА СРБИЈА	526	6530	93	1,42
СРБИЈА – СЕВЕР	526	2450	93	3,80
Регион Војводине	526	1641	93	5,67
Западнобачка област	54	154	6	3,90
Сомбор	21	61	3	4,92
Апатин	11	29	1	3,45
Кула	13	37	2	5,41
Јужнобанатска област	55	303	14	4,62
Панчево	24	70	1	1,43
Ковачица	13	39	1	2,56
Ковин	18	45	12	26,67
Јужнобачка област	81	414	3	0,72
Град Нови Сад	27	78	1	1,28
Бач	12	25	1	4,00
Србобран	28	28	1	3,57
Севернобанатска област	158	182	45	24,73
Кикинда	15	39	2	5,13
Ада	29	29	4	13,79
Кањижа	29	29	12	41,38
Нови Кнежевац	31	31	7	22,58
Сента	29	29	11	37,93
Чока	25	25	9	36,00
Севернобачка област	92	133	19	14,29
Суботица	67	67	11	16,42
Мали Иђош	25	25	8	32,00
Средњобанатска област	86	177	6	3,39
Зрењанин	23	67	2	2,99
Житиште	31	31	2	6,45
Нова Црња	24	25	2	8,00
Нова Србија				
РЕПУБЛИКА СРБИЈА	598	6530	89	1,36
СРБИЈА – СЕВЕР	67	2450	2	0,08
Београдски регион	46	809	2	0,25
Београдска област (Град Београд)	46	809	2	0,25
Гроцка	33	35	2	5,71
СРБИЈА – ЈУГ	531	4080	87	2,13
Регион Шумадије и Западне Србије	330	2184	53	2,43
Златиборска област	27	404	1	0,25
Нова Варош	27	27	1	3,70

**1.7. Политичке странке, коалиције и остали предлагачи
према општинама и градовима у којима имају одборнике, 2016. (наставак)**

Предлагачи (политичка странка, коалиција, група грађана) Подручје Општина	Број кандидата предлагача	Изабрано одборника		
		укупно	из политичке странке	% од укупно изабраних
Колубарска област	33	228	5	2,19
Осечина	33	33	5	15,15
Моравичка област	152	206	20	9,71
Чачак	75	75	7	9,33
Ивањица	32	37	6	16,22
Лучани	45	45	7	15,56
Расинска област	54	273	23	8,42
Брус	29	29	19	65,52
Ћићевац	25	25	4	16,00
Шумадијска област	64	297	4	1,35
Кнић	33	33	2	6,06
Рача	31	31	2	6,45
Регион Јужне и Источне Србије	201	1896	34	1,79
Браничевска област	29	326	4	1,23
Мало Црниће	29	29	4	13,79
Јабланичка област	120	232	10	4,31
Лесковац	75	75	6	8,00
Власотинце	45	45	4	8,89
Нишавска област	27	331	18	5,44
Ражањ	27	27	18	66,67
Топличка област	25	136	2	1,47
Куршумлија	25	25	2	8,00
Коалиција СНС, НС, ПУПС, СДПС, ПС				
РЕПУБЛИКА СРБИЈА	154	6530	85	1,30
СРБИЈА – СЕВЕР	78	2450	38	1,55
Регион Војводине	78	1641	38	2,32
Јужнобачка област	78	414	38	9,18
Град Нови Сад	78	78	38	48,72
СРБИЈА – ЈУГ	76	4080	47	1,15
Регион Шумадије и Западне Србије	51	2184	26	1,19
Колубарска област	51	228	26	11,40
Ваљево	51	51	26	50,98
Регион Јужне и Источне Србије	25	1896	21	1,11
Пчињска област	25	287	21	7,32
Трговиште	25	25	21	84,00
Коалиција СДС, ЛДП				
РЕПУБЛИКА СРБИЈА *	696	6530	35	0,54
СРБИЈА – СЕВЕР *	331	2450	9	0,37
Београдски регион *	274	809	9	1,11
Београдска област (Град Београд) *	274	809	9	1,11
Звездара	53	53	3	5,66
Младеновац	25	55	3	5,45
Стари град	45	56	3	5,36

* Исправљени податак

**1.7. Политичке странке, коалиције и остали предлагачи
према општинама и градовима у којима имају одборнике, 2016. (наставак)**

Предлагачи (политичка странка, коалиција, група грађана) Подручје Општина	Број кандидата предлагача	Изабрано одборника		
		укупно	из политичке странке	% од укупно изабраних
СРБИЈА – ЈУГ	365	4080	26	0,64
Регион Шумадије и Западне Србије	198	2184	20	0,92
Златиборска област	36	404	3	0,74
Прибој	15	41	3	7,32
Моравичка област	50	206	2	0,97
Ивањица	25	37	2	5,41
Шумадијска област	99	297	15	5,05
Кнић	33	33	3	9,09
Рача	31	31	12	38,71
Регион Јужне и Источне Србије	167	1896	6	0,32
Пиротска област	27	137	3	2,19
Пирот	27	56	3	5,36
Пчињска област	100	287	3	1,05
Град Врање	65	80	3	3,75
Врање	65	65	3	4,62
Коалиција СНС, ПС, ПУПС				
РЕПУБЛИКА СРБИЈА	163	6530	76	1,16
СРБИЈА – СЕВЕР	86	2450	39	1,59
Београдски регион	55	809	26	3,21
Београдска област (Град Београд)	55	809	26	3,21
Вождовац	55	55	26	47,27
Регион Војводине	31	1641	13	0,79
Јужнобачка област	31	414	13	3,14
Жабалъ	31	31	13	41,94
СРБИЈА – ЈУГ	77	4080	37	0,91
Регион Шумадије и Западне Србије	27	2184	12	0,55
Златиборска област	27	404	12	2,97
Нова Варош	27	27	12	44,44
Регион Јужне и Источне Србије	50	1896	25	1,32
Браничевска област	50	326	25	7,67
Петровац на Млави	50	50	25	50,00
Јединствена Србија				
РЕПУБЛИКА СРБИЈА	889	6530	73	1,12
СРБИЈА – СЕВЕР	147	2450	12	0,49
Регион Војводине	128	1641	12	0,73
Западнобачка област	37	154	4	2,60
Кула	37	37	4	10,81
Јужнобанатска област	23	303	2	0,66
Бела Црква	23	33	2	6,06
Јужнобачка област	20	414	6	1,45
Бачки Петровац	20	31	6	19,35
СРБИЈА – ЈУГ	742	4080	61	1,50
Регион Шумадије и Западне Србије	287	2184	19	0,87
Мачванска област	96	314	6	1,91
Богатић	31	31	3	9,68
Владимирци	25	25	3	12,00

**1.7. Политичке странке, коалиције и остали предлагачи
према општинама и градовима у којима имају одборнике, 2016. (наставак)**

Предлагачи (политичка странка, коалиција, група грађана) Подручје Општина	Број кандидата предлагача	Изабрано одборника		
		укупно	из политичке странке	% од укупно изабраних
Поморавска област	33	248	4	1,61
Рековац	33	33	4	12,12
Рашка област	25	214	4	1,87
Врњачка Бања	25	25	4	16,00
Шумадијска област	68	297	5	1,68
Баточина	35	35	3	8,57
Кнић	33	33	2	6,06
Регион Јужне и Источне Србије	455	1896	42	2,22
Браничевска област	68	326	5	1,53
Велико Градиште	12	35	2	5,71
Жагубица	33	33	3	9,09
Јабланичка област	75	232	7	3,02
Лесковац	75	75	7	9,33
Нишавска област	147	331	23	6,95
<i>Град Ниш</i>	19	115	2	1,74
Нишка Бања	19	19	2	10,53
Алексинач	38	55	8	14,55
Гаџин Хан	33	33	8	24,24
Мерошина	31	37	4	10,81
Сврљиг	26	27	1	3,70
Пчињска област	65	287	7	2,44
<i>Град Врање</i>	65	80	7	8,75
Врање	65	65	7	10,77
Коалиција СНС, СДПС, ПУПС, ПС, НС, СНП				
РЕПУБЛИКА СРБИЈА	151	6530	72	1,10
СРБИЈА – СЕВЕР	102	2450	53	2,16
Београдски регион	102	809	53	6,55
Београдска област (Град Београд)	102	809	53	6,55
Земун	57	57	32	56,14
Чукарица	45	45	21	46,67
СРБИЈА – ЈУГ	49	4080	19	0,47
Регион Шумадије и Западне Србије	49	2184	19	0,87
Расинска област	49	273	19	6,96
Трстеник	49	49	19	38,78
Коалиција СНС, ПУПС, ПС, СДПС, СНП				
РЕПУБЛИКА СРБИЈА	146	6530	60	0,92
СРБИЈА – СЕВЕР	92	2450	40	1,63
Београдски регион	92	809	40	4,94
Београдска област (Град Београд)	92	809	40	4,94
Палилула	55	55	27	49,09
Савски венац	37	37	13	35,14
СРБИЈА – ЈУГ	54	4080	20	0,49
Регион Шумадије и Западне Србије	31	2184	9	0,41
Мачванска област	31	314	9	2,87
Богатић	31	31	9	29,03
Регион Јужне и Источне Србије	23	1896	11	0,58
Нишавска област	23	331	11	3,32
<i>Град Ниш</i>	23	115	11	9,57
Пантелеј	23	23	11	47,83

**1.7. Политичке странке, коалиције и остали предлагачи
према општинама и градовима у којима имају одборнике, 2016. (наставак)**

Предлагачи (политичка странка, коалиција, група грађана) Подручје Општина	Број кандидата предлагача	Изабрано одборника		
		укупно	из политичке странке	% од укупно изабраних
Лига социјалдемократа Војводине				
РЕПУБЛИКА СРБИЈА	644	6530	59	0,90
СРБИЈА – СЕВЕР	644	2450	59	2,41
Регион Војводине	644	1641	59	3,60
Јужнобанатска област	183	303	22	7,26
Панчево	44	70	6	8,57
Алибунар	23	23	2	8,70
Бела Црква	33	33	8	24,24
Ковачица	27	39	6	15,38
Јужнобачка област	235	414	18	4,35
<i>Град Нови Сад</i>	60	78	7	8,97
Бач	25	25	4	16,00
Бачки Петровац	30	31	3	9,68
Беочин	19	25	1	4,00
Жабалъ	27	31	3	9,68
Севернобанатска област	85	182	8	4,40
Кикинда	35	39	4	10,26
Нови Кнежевац	26	31	2	6,45
Чока	24	25	2	8,00
Средњобанатска област	100	177	9	5,08
Зрењанин	50	67	7	10,45
Житиште	27	31	2	6,45
Сремска област	20	278	2	0,72
Ириг	20	20	2	10,00
Коалиција ДСС, Двери				
РЕПУБЛИКА СРБИЈА	1711	6530	57	0,87
СРБИЈА – СЕВЕР	793	2450	26	1,06
Београдски регион	502	809	26	3,21
Београдска област (Град Београд)	502	809	26	3,21
Вождовац	46	55	5	9,09
Врачар	31	45	2	4,44
Звездара	41	53	3	5,66
Палилула	40	55	3	5,45
Раковица	34	50	3	6,00
Савски венац	27	37	2	5,41
Стари град	51	56	4	7,14
Чукарица	45	45	4	8,89
СРБИЈА – ЈУГ	918	4080	31	0,76
Регион Шумадије и Западне Србије	547	2184	19	0,87
Златиборска област	78	404	7	1,73
<i>Град Ужице</i>	50	67	4	5,97
Прибој	28	41	3	7,32
Колубарска област	68	228	6	2,63
Лајковац	35	35	4	11,43
Осечина	33	33	2	6,06
Расинска област	20	273	4	1,47
Александровац	20	59	4	6,78
Рашка област	50	214	2	0,93
Рашка	25	35	2	5,71

**1.7. Политичке странке, коалиције и остали предлагачи
према општинама и градовима у којима имају одборнике, 2016. (наставак)**

Предлагачи (политичка странка, коалиција, група грађана) Подручје Општина	Број кандидата предлагача	Изабрано одборника		
		укупно	из политичке странке	% од укупно изабраних
Регион Јужне и Источне Србије	371	1896	12	0,63
Нишавска област	39	331	4	1,21
<i>Град Ниш</i>	39	115	4	3,48
Медијана	12	27	1	3,70
Палилула	11	25	2	8,00
Пантелеј	8	23	1	4,35
Подунавска област	27	158	4	2,53
Смедерево	27	70	4	5,71
Топличка област	74	136	4	2,94
Блаце	25	25	1	4,00
Куршумлија	25	25	3	12,00
Коалиција СНС, НС				
РЕПУБЛИКА СРБИЈА	133	6530	55	0,84
СРБИЈА – ЈУГ	133	4080	55	1,35
Регион Шумадије и Западне Србије	61	2184	24	1,10
Моравичка област	49	206	24	11,65
Горњи Милановац	49	49	24	48,98
Регион Јужне и Источне Србије	72	1896	31	1,64
Борска област	35	139	21	15,11
Бор	35	35	21	60,00
Нишавска област	37	331	10	3,02
Мерошина	37	37	10	27,03
Коалиција СНС,ПУПС,ПС,СДПС,СНП,СПО,НС,УСС				
РЕПУБЛИКА СРБИЈА	70	6530	52	0,80
СРБИЈА – ЈУГ	70	4080	52	1,27
Регион Шумадије и Западне Србије	70	2184	52	2,38
Расинска област	70	273	52	19,05
Крушевац	70	70	52	74,29
Странка демократске акције Санџака – Stranka demokratske akcije Sandžaka				
РЕПУБЛИКА СРБИЈА	169	6530	51	0,78
СРБИЈА – ЈУГ	169	4080	51	1,25
Регион Шумадије и Западне Србије	169	2184	51	2,34
Златиборска област	85	404	18	4,46
Пријепоље	37	41	3	7,32
Сјеница	39	39	15	38,46
Рашка област	84	214	33	15,42
Нови Пазар	47	47	11	23,40
Тутин	37	37	22	59,46
Коалиција СНС, УСС				
РЕПУБЛИКА СРБИЈА	79	6530	50	0,77
СРБИЈА – ЈУГ	79	4080	50	1,23
Регион Јужне и Источне Србије	79	1896	50	2,64
Јабланичка област	27	232	15	6,47
Бојник	27	27	15	55,56

**1.7. Политичке странке, коалиције и остали предлагачи
према општинама и градовима у којима имају одборнике, 2016. (наставак)**

Предлагачи (политичка странка, коалиција, група грађана) Подручје Општина	Број кандидата предлагача	Изабрано одборника		
		укупно	из политичке странке	% од укупно изабраних
Нишавска област	27	331	20	6,04
Сврљиг	27	27	20	74,07
Топличка област	25	136	15	11,03
Блаце	25	25	15	60,00
Коалиција ДС, НОВА СТРАНКА				
РЕПУБЛИКА СРБИЈА	242	6530	48	0,74
СРБИЈА – СЕВЕР	242	2450	48	1,96
Београдски регион	205	809	37	4,57
Београдска област (Град Београд)	205	809	37	4,57
Звездара	53	53	7	13,21
Младеновац	47	55	7	12,73
Нови Београд	49	49	3	6,12
Стари град	56	56	20	35,71
Регион Војводине	37	1641	11	0,67
Сремска област	37	278	11	3,96
Инђија	37	37	11	29,73
Коалиција СНС, СДПС, ПС, СПО				
РЕПУБЛИКА СРБИЈА	88	6530	46	0,70
СРБИЈА – СЕВЕР	88	2450	46	1,88
Београдски регион	88	809	46	5,69
Београдска област (Град Београд)	88	809	46	5,69
Барајево	33	33	17	51,52
Младеновац	55	55	29	52,73
Двери				
РЕПУБЛИКА СРБИЈА	707	6530	45	0,69
СРБИЈА – ЈУГ	571	4080	45	1,10
Регион Шумадије и Западне Србије	446	2184	45	2,06
Златиборска област	131	404	9	2,23
Бајина Башта	26	45	3	6,67
Пожега	18	52	3	5,77
Пријепоље	30	41	3	7,32
Колубарска област	60	228	2	0,88
Љиг	30	30	2	6,67
Моравичка област	114	206	26	12,62
Чачак	52	75	21	28,00
Лучани	45	45	5	11,11
Рашка област	47	214	6	2,80
Краљево	47	70	6	8,57
Шумадијска област	21	297	2	0,67
Аранђеловац	21	41	2	4,88
Коалиција СНС, ПУПС, СДПС, НС, СПО				
РЕПУБЛИКА СРБИЈА	70	6530	44	0,67
СРБИЈА – ЈУГ	70	4080	44	1,08
Регион Јужне и Источне Србије	70	1896	44	2,32
Подунавска област	70	158	44	27,85
Смедерево	70	70	44	62,86

**1.7. Политичке странке, коалиције и остали предлагачи
према општинама и градовима у којима имају одборнике, 2016. (наставак)**

Предлагачи (политичка странка, коалиција, група грађана) Подручје Општина	Број кандидата предлагача	Изабрано одборника		
		укупно	из политичке странке	% од укупно изабраних
Коалиција СНС, СПС, ПУПС				
РЕПУБЛИКА СРБИЈА	66	6530	43	0,66
СРБИЈА – ЈУГ	66	4080	43	1,05
Регион Јужне и Источне Србије	66	1896	43	2,27
Браничевска област	31	326	21	6,44
Голубац	31	31	21	67,74
Јабланичка област	35	232	22	9,48
Медвеђа	35	35	22	62,86
Коалиција СНС, ПС, ПУПС, НС, СПО				
РЕПУБЛИКА СРБИЈА	86	6530	43	0,66
СРБИЈА – ЈУГ	86	4080	43	1,05
Регион Шумадије и Западне Србије	86	2184	43	1,97
Златиборска област	86	404	43	10,64
Бајина Башта	45	45	21	46,67
Прибој	41	41	22	53,66
Српски покрет обнове				
РЕПУБЛИКА СРБИЈА	246	6530	40	0,61
СРБИЈА – СЕВЕР	43	2450	4	0,16
Регион Војводине	43	1641	4	0,24
Западнобачка област	43	154	4	2,60
Сомбор	43	61	4	6,56
СРБИЈА – ЈУГ	203	4080	36	0,88
Регион Шумадије и Западне Србије	169	2184	33	1,51
Златиборска област	50	404	2	0,50
Косјерић	27	27	2	7,41
Расинска област	90	273	20	7,33
Варварин	41	41	14	34,15
Трстеник	49	49	6	12,24
Шумадијска област	29	297	11	3,70
Лапово	29	29	11	37,93
Регион Јужне и Источне Србије	34	1896	3	0,16
Браничевска област	13	326	3	0,92
Велико Градиште	13	35	3	8,57
Коалиција СНС,НС,ПУПС,СДПС				
РЕПУБЛИКА СРБИЈА	87	6530	40	0,61
СРБИЈА – ЈУГ	87	4080	40	0,98
Регион Шумадије и Западне Србије	87	2184	40	1,83
Шумадијска област	87	297	40	13,47
Крагујевац	87	87	40	45,98
Коалиција СНС, ПУПС, СДПС, СНП, АКТИВНА СРБИЈА				
РЕПУБЛИКА СРБИЈА	75	6530	37	0,57
СРБИЈА – ЈУГ	75	4080	37	0,91
Регион Јужне и Источне Србије	75	1896	37	1,95
Јабланичка област	75	232	37	15,95
Лесковац	75	75	37	49,33

**1.7. Политичке странке, коалиције и остали предлагачи
према општинама и градовима у којима имају одборнике, 2016. (наставак)**

Предлагачи (политичка странка, коалиција, група грађана) Подручје Општина	Број кандидата предлагача	Изабрано одборника		
		укупно	из политичке странке	% од укупно изабраних
Демократска странка Србије				
РЕПУБЛИКА СРБИЈА	431	6530	36	0,55
СРБИЈА – СЕВЕР	31	2450	1	0,04
Регион Војводине	31	1641	1	0,06
Јужнобачка област	16	414	1	0,24
Беоцин	16	25	1	4,00
СРБИЈА – ЈУГ	377	4080	35	0,86
Регион Шумадије и Западне Србије	247	2184	12	0,55
Златиборска област	15	404	4	0,99
Бајина Башта	15	45	4	8,89
Колубарска област	24	228	3	1,32
Уб	24	40	3	7,50
Мачванска област	29	314	2	0,64
Мали Зворник	29	29	2	6,90
Шумадијска област	69	297	3	1,01
Аранђеловац	41	41	3	7,32
Регион Јужне и Источне Србије	130	1896	23	1,21
Браничевска област	26	326	2	0,61
Жабари	26	37	2	5,41
Пчињска област	31	287	21	7,32
Босилеград	31	31	21	67,74
Коалиција СНС, РОМСКА СТРАНКА ЈЕДИНСТВА, ПС, СДПС, ПУПС				
РЕПУБЛИКА СРБИЈА	65	6530	35	0,54
СРБИЈА – ЈУГ	65	4080	35	0,86
Регион Јужне и Источне Србије	65	1896	35	1,85
Пчињска област	65	287	35	12,20
Град Врање	65	80	35	43,75
Врање	65	65	35	53,85
Коалиција СНС, СДПС, ПУПС, СПО				
РЕПУБЛИКА СРБИЈА	67	6530	35	0,54
СРБИЈА – СЕВЕР	67	2450	35	1,43
Регион Војводине	67	1641	35	2,13
Средњобанатска област	67	177	35	19,77
Зрењанин	67	67	35	52,24
Коалиција СНС, ПС, ПУПС, СДПС, СПО, СНП, ДХСС				
РЕПУБЛИКА СРБИЈА	70	6530	34	0,52
СРБИЈА – ЈУГ	70	4080	34	0,83
Регион Шумадије и Западне Србије	70	2184	34	1,56
Рашка област	70	214	34	15,89
Краљево	70	70	34	48,57

**1.7. Политичке странке, коалиције и остали предлагачи
према општинама и градовима у којима имају одборнике, 2016. (наставак)**

Предлагачи (политичка странка, коалиција, група грађана) Подручје Општина	Број кандидата предлагача	Изабрано одборника		
		укупно	из политичке странке	% од укупно изабраних
Коалиција СНС, СДПС, ПУПС, ПС, СПО				
РЕПУБЛИКА СРБИЈА	59	6530	34	0,52
СРБИЈА – ЈУГ	59	4080	34	0,83
Регион Шумадије и Западне Србије	59	2184	34	1,56
Мачванска област	59	314	34	10,83
Лозница	59	59	34	57,63
Коалиција СНС, СДПС, СПО				
РЕПУБЛИКА СРБИЈА	94	6530	34	0,52
СРБИЈА – СЕВЕР	59	2450	23	0,94
Регион Војводине	59	1641	23	1,40
Севернобачка област	28	133	12	9,02
Бачка Топола	28	41	12	29,27
Средњобанатска област	31	177	11	6,21
Житиште	31	31	11	35,48
СРБИЈА – ЈУГ	35	4080	11	0,27
Регион Шумадије и Западне Србије	35	2184	11	0,50
Мачванска област	35	314	11	3,50
Љубовија	35	35	11	31,43
Коалиција СНС, ПУПС, НС, СДПС, ПОКРЕТ ЗА ПОЗИТИВНО УЖИЦЕ, ПСС, ПС				
РЕПУБЛИКА СРБИЈА	67	6530	34	0,52
СРБИЈА – ЈУГ	67	4080	34	0,83
Регион Шумадије и Западне Србије	67	2184	34	1,56
Златиборска област	67	404	34	8,42
Град Ужице	67	67	34	50,75
Коалиција СНС, СДПС, ПС, НС, ПУПС, СПО, ТРЕЋА СРБИЈА				
РЕПУБЛИКА СРБИЈА	67	6530	31	0,47
СРБИЈА – СЕВЕР	67	2450	31	1,27
Регион Војводине	67	1641	31	1,89
Севернобачка област	67	133	31	23,31
Суботица	67	67	31	46,27
Коалиција СНС, ПС				
РЕПУБЛИКА СРБИЈА	64	6530	31	0,47
СРБИЈА – СЕВЕР	35	2450	21	0,86
Београдски регион	35	809	21	2,60
Београдска област (Град Београд)	35	809	21	2,60
Сурчин	35	35	21	60,00
СРБИЈА – ЈУГ	29	4080	10	0,25
Регион Шумадије и Западне Србије	29	2184	10	0,46
Шумадијска област	29	297	10	3,37
Лапово	29	29	10	34,48

**1.7. Политичке странке, коалиције и остали предлагачи
према општинама и градовима у којима имају одборнике, 2016. (наставак)**

Предлагачи (политичка странка, коалиција, група грађана) Подручје Општина	Број кандидата предлагача	Изабрано одборника		
		укупно	из политичке странке	% од укупно изабраних
Коалиција СНС,СДПС,НС,УСС				
РЕПУБЛИКА СРБИЈА	55	6530	30	0,46
СРБИЈА – ЈУГ	55	4080	30	0,74
Регион Јужне и Источне Србије	55	1896	30	1,58
Топличка област	55	136	30	22,06
Прокупље	55	55	30	54,55
Коалиција ДС, СДС				
РЕПУБЛИКА СРБИЈА	185	6530	30	0,46
СРБИЈА – СЕВЕР	86	2450	15	0,61
Београдски регион	55	809	7	0,87
Београдска област (Град Београд)	55	809	7	0,87
Обреновац	55	55	7	12,73
Регион Војводине	31	1641	8	0,49
Средњобанатска област	31	177	8	4,52
Житиште	31	31	8	25,81
СРБИЈА – ЈУГ	99	4080	15	0,37
Регион Шумадије и Западне Србије	45	2184	11	0,50
Поморавска област	45	248	11	4,44
Деспотовац	45	45	11	24,44
Регион Јужне и Источне Србије	54	1896	4	0,21
Топличка област	31	136	4	2,94
Житорађа	31	31	4	12,90
Коалиција СНС, СДПС, ПУПС, ПС, ТРЕЋА СРБИЈА, САВЕЗ БАЧКИХ БУЊЕВАЦА				
РЕПУБЛИКА СРБИЈА	61	6530	30	0,46
СРБИЈА – СЕВЕР	61	2450	30	1,22
Регион Војводине	61	1641	30	1,83
Западнобачка област	61	154	30	19,48
Сомбор	61	61	30	49,18
Коалиција СНС,НС,ДСС,ПУПС,СПО				
РЕПУБЛИКА СРБИЈА	41	6530	29	0,44
СРБИЈА – ЈУГ	41	4080	29	0,71
Регион Шумадије и Западне Србије	41	2184	29	1,33
Шумадијска област	41	297	29	9,76
Топола	41	41	29	70,73

**1.7. Политичке странке, коалиције и остали предлагачи
према општинама и градовима у којима имају одборнике, 2016. (наставак)**

Предлагачи (политичка странка, коалиција, група грађана) Подручје Општина	Број кандидата предлагача	Изабрано одборника		
		укупно	из политичке странке	% од укупно изабраних
Коалиција СНС, СДПС, ПУПС, ПС, НС, СЛОВАЦИ НАПРЕД, СНП, СДПС				
РЕПУБЛИКА СРБИЈА	48	6530	29	0,44
СРБИЈА – СЕВЕР	48	2450	29	1,18
Регион Војводине	48	1641	29	1,77
Сремска област	48	278	29	10,43
Стара Пазова	48	48	29	60,42
Коалиција ДС, ЛДП				
РЕПУБЛИКА СРБИЈА	234	6530	28	0,43
СРБИЈА – СЕВЕР	23	2450	2	0,08
Београдски регион	23	809	2	0,25
Београдска област (Град Београд)	23	809	2	0,25
Сопот	23	33	2	6,06
СРБИЈА – ЈУГ	211	4080	26	0,64
Регион Шумадије и Западне Србије	95	2184	9	0,41
Златиборска област	47	404	9	2,23
Бајина Башта	20	45	4	8,89
Косјерић	27	27	5	18,52
Регион Јужне и Источне Србије	116	1896	17	0,90
Борска област	45	139	3	2,16
Неготин	45	45	3	6,67
Браничевска област	26	326	9	2,76
Голубац	26	31	9	29,03
Зајечарска област	29	150	3	2,00
Бољевац	29	30	3	10,00
Нишавска област	16	331	2	0,60
Ражањ	16	27	2	7,41
Коалиција СНС, ПС, СДПС				
РЕПУБЛИКА СРБИЈА	62	6530	28	0,43
СРБИЈА – СЕВЕР	27	2450	11	0,45
Регион Војводине	27	1641	11	0,67
Јужнобачка област	27	414	11	2,66
Србобран	27	28	11	39,29
СРБИЈА – ЈУГ	35	4080	17	0,42
Регион Шумадије и Западне Србије	35	2184	17	0,78
Шумадијска област	35	297	17	5,72
Баточина	35	35	17	48,57
Коалиција ДС, ЗЗС				
РЕПУБЛИКА СРБИЈА	119	6530	28	0,43
СРБИЈА – ЈУГ	119	4080	28	0,69
Регион Шумадије и Западне Србије	87	2184	24	1,10
Шумадијска област	87	297	24	8,08
Крагујевац	87	87	24	27,59
Регион Јужне и Источне Србије	32	1896	4	0,21
Браничевска област	32	326	4	1,23
Петровац на Млави	32	50	4	8,00

**1.7. Политичке странке, коалиције и остали предлагачи
према општинама и градовима у којима имају одборнике, 2016. (наставак)**

Предлагачи (политичка странка, коалиција, група грађана) Подручје Општина	Број кандидата предлагача	Изабрано одборника		
		укупно	из политичке странке	% од укупно изабраних
Коалиција СНС, ПУПС, ПС, НС, СНП				
РЕПУБЛИКА СРБИЈА	61	6530	27	0,41
СРБИЈА – СЕВЕР	61	2450	27	1,10
Београдски регион	61	809	27	3,34
Београдска област (Град Београд)	61	809	27	3,34
Лазаревац	61	61	27	44,26
Коалиција СНС, ПУПС, ПС, ТРЕЋА СРБИЈА				
РЕПУБЛИКА СРБИЈА	49	6530	27	0,41
СРБИЈА – ЈУГ	49	4080	27	0,66
Регион Јужне и Источне Србије	49	1896	27	1,42
Подунавска област	49	158	27	17,09
Смедеревска Паланка	49	49	27	55,10
Коалиција СНС, НС, ПУПС				
РЕПУБЛИКА СРБИЈА	31	6530	27	0,41
СРБИЈА – ЈУГ	31	4080	27	0,66
Регион Шумадије и Западне Србије	31	2184	27	1,24
Мачванска област	31	314	27	8,60
Коцељева	31	31	27	87,10
Коалиција СНС, СДПС, НС				
РЕПУБЛИКА СРБИЈА	61	6530	26	0,40
СРБИЈА – ЈУГ	61	4080	26	0,64
Регион Шумадије и Западне Србије	61	2184	26	1,19
Колубарска област	30	228	16	7,02
Љиг	30	30	16	53,33
Поморавска област	31	248	10	4,03
Јагодина	31	31	10	32,26
Коалиција ЗЗС, ДС, СПО				
РЕПУБЛИКА СРБИЈА	69	6530	26	0,40
СРБИЈА – ЈУГ	69	4080	26	0,64
Регион Шумадије и Западне Србије	69	2184	26	1,19
Мачванска област	69	314	26	8,28
Шабац	69	69	26	37,68
Коалиција СДП, СДПС				
РЕПУБЛИКА СРБИЈА	117	6530	26	0,40
СРБИЈА – ЈУГ	117	4080	26	0,64
Регион Шумадије и Западне Србије	117	2184	26	1,19
Златиборска област	80	404	17	4,21
Пријепоље	41	41	9	21,95
Сјеница	39	39	8	20,51
Рашка област	37	214	9	4,21
Тутин	37	37	9	24,32

**1.7. Политичке странке, коалиције и остали предлагачи
према општинама и градовима у којима имају одборнике, 2016. (наставак)**

Предлагачи (политичка странка, коалиција, група грађана) Подручје Општина	Број кандидата предлагача	Изабрано одборника		
		укупно	из политичке странке	% од укупно изабраних
Коалиција СДС, Русинска демократска странка				
РЕПУБЛИКА СРБИЈА	154	6530	25	0,38
СРБИЈА – ЈУГ	136	4080	25	0,61
Регион Шумадије и Западне Србије	136	2184	25	1,14
Расинска област	49	273	19	6,96
Трстеник	49	49	19	38,78
Шумадијска област	87	297	6	2,02
Крагујевац	87	87	6	6,90
Коалиција СНС, ПУПС, НС, СПО				
РЕПУБЛИКА СРБИЈА	40	6530	25	0,38
СРБИЈА – ЈУГ	40	4080	25	0,61
Регион Шумадије и Западне Србије	40	2184	25	1,14
Колубарска област	40	228	25	10,96
Уб	40	40	25	62,50
Коалиција СНС, СДПС, ПУПС, ПС, НС, ДСС, СНП				
РЕПУБЛИКА СРБИЈА	52	6530	25	0,38
СРБИЈА – ЈУГ	52	4080	25	0,61
Регион Шумадије и Западне Србије	52	2184	25	1,14
Златиборска област	52	404	25	6,19
Пожега	52	52	25	48,08
Коалиција СНС, НС, СДПС, СПО, ДСС				
РЕПУБЛИКА СРБИЈА	39	6530	25	0,38
СРБИЈА – ЈУГ	39	4080	25	0,61
Регион Шумадије и Западне Србије	39	2184	25	1,14
Колубарска област	39	228	25	10,96
Мионица	39	39	25	64,10
Демократска партија Албанаца – Partia demokratike Shqiptare				
РЕПУБЛИКА СРБИЈА	79	6530	24	0,37
СРБИЈА – ЈУГ	79	4080	24	0,59
Регион Јужне и Источне Србије	79	1896	24	1,27
Пчињска област	79	287	24	8,36
Бујановац	41	41	10	24,39
Прешево	38	38	14	36,84
Коалиција СНС, СДПС, ПУПС, ПС, НС, УСС, СПО, ПСС				
РЕПУБЛИКА СРБИЈА	55	6530	24	0,37
СРБИЈА – ЈУГ	55	4080	24	0,59
Регион Јужне и Источне Србије	55	1896	24	1,27
Нишавска област	55	331	24	7,25
Алексинац	55	55	24	43,64

**1.7. Политичке странке, коалиције и остали предлагачи
према општинама и градовима у којима имају одборнике, 2016. (наставак)**

Предлагачи (политичка странка, коалиција, група грађана) Подручје Општина	Број кандидата предлагача	Изабрано одборника		
		укупно	из политичке странке	% од укупно изабраних
Бошњачка демократска заједница-Вошњацка demokratska zajednica				
РЕПУБЛИКА СРБИЈА	131	6530	23	0,35
СРБИЈА – ЈУГ	131	4080	23	0,56
Регион Шумадије и Западне Србије	131	2184	23	1,05
Златиборска област	48	404	7	1,73
Сјеница	39	39	7	17,95
Рашка област	83	214	16	7,48
Нови Пазар	47	47	10	21,28
Тутин	36	37	6	16,22
Коалиција СНС, ПУПС, СДПС, ПС, СПО, СЛОВАЦИ НАПРЕД				
РЕПУБЛИКА СРБИЈА	39	6530	23	0,35
СРБИЈА – СЕВЕР	39	2450	23	0,94
Регион Војводине	39	1641	23	1,40
Сремска област	39	278	23	8,27
Шид	39	39	23	58,97
Коалиција СНС, ПС, ПСС-БК, СДПС				
РЕПУБЛИКА СРБИЈА	43	6530	23	0,35
СРБИЈА – ЈУГ	43	4080	23	0,56
Регион Јужне и Источне Србије	43	1896	23	1,21
Браничевска област	43	326	23	7,06
Кучево	43	43	23	53,49
Коалиција СПС, ЈС, СНП				
РЕПУБЛИКА СРБИЈА	92	6530	22	0,34
СРБИЈА – ЈУГ	92	4080	22	0,54
Регион Шумадије и Западне Србије	92	2184	22	1,01
Колубарска област	51	228	18	7,89
Ваљево	51	51	18	35,29
Шумадијска област	41	297	4	1,35
Топола	41	41	4	9,76
Коалиција СНС, ПС, ПУПС, СПО, СДПС				
РЕПУБЛИКА СРБИЈА	36	6530	22	0,34
СРБИЈА – СЕВЕР	36	2450	22	0,90
Регион Војводине	36	1641	22	1,34
Јужнобачка област	36	414	22	5,31
Бечеј	36	36	22	61,11
Коалиција СНС,УСС,ПС,ПУПС,ПОКРЕТ ЗА СРБИЈУ				
РЕПУБЛИКА СРБИЈА	56	6530	21	0,32
СРБИЈА – ЈУГ	56	4080	21	0,51
Регион Јужне и Источне Србије	56	1896	21	1,11
Пиротска област	56	137	21	15,33
Пирот	56	56	21	37,50

**1.7. Политичке странке, коалиције и остали предлагачи
према општинама и градовима у којима имају одборнике, 2016. (наставак)**

Предлагачи (политичка странка, коалиција, група грађана) Подручје Општина	Број кандидата предлагача	Изабрано одборника		
		укупно	из политичке странке	% од укупно изабраних
Уједињени региони Србије				
РЕПУБЛИКА СРБИЈА	114	6530	21	0,32
СРБИЈА – ЈУГ	105	4080	21	0,51
Регион Јужне и Источне Србије	77	1896	21	1,11
Борска област	27	139	2	1,44
Бор	27	35	2	5,71
Зајечарска област	50	150	19	12,67
Зајечар	50	50	19	38,00
Коалиција СНС, ПУПС, СПО				
РЕПУБЛИКА СРБИЈА	45	6530	21	0,32
СРБИЈА – ЈУГ	45	4080	21	0,51
Регион Јужне и Источне Србије	45	1896	21	1,11
Јабланичка област	45	232	21	9,05
Власотинце	45	45	21	46,67
Коалиција СНС, НСС				
РЕПУБЛИКА СРБИЈА	37	6530	21	0,32
СРБИЈА – СЕВЕР	37	2450	21	0,86
Регион Војводине	37	1641	21	1,28
Сремска област	37	278	21	7,55
Инђија	37	37	21	56,76
Коалиција СНП, ДСС, ПУПС				
РЕПУБЛИКА СРБИЈА	31	6530	21	0,32
СРБИЈА – ЈУГ	31	4080	21	0,51
Регион Шумадије и Западне Србије	31	2184	21	0,96
Златиборска област	31	404	21	5,20
Чајетина	31	31	21	67,74
Коалиција СНС, СПО, СДПС, СНП, СЛОВАЦИ НАПРЕД				
РЕПУБЛИКА СРБИЈА	41	6530	20	0,31
СРБИЈА – СЕВЕР	41	2450	20	0,82
Регион Војводине	41	1641	20	1,22
Јужнобачка област	41	414	20	4,83
Бачка Паланка	41	41	20	48,78
Коалиција СНС, СДПС, НС, СПО, ПС				
РЕПУБЛИКА СРБИЈА	45	6530	20	0,31
СРБИЈА – ЈУГ	45	4080	20	0,49
Регион Јужне и Источне Србије	45	1896	20	1,05
Борска област	45	139	20	14,39
Неготин	45	45	20	44,44
Коалиција СВМ, ДС				
РЕПУБЛИКА СРБИЈА	56	6530	20	0,31
СРБИЈА – СЕВЕР	56	2450	20	0,82
Регион Војводине	56	1641	20	1,22
Јужнобачка област	15	414	5	1,21
Темерин	15	33	5	15,15
Севернобачка област	41	133	15	11,28
Бачка Топола	41	41	15	36,59

**1.7. Политичке странке, коалиције и остали предлагачи
према општинама и градовима у којима имају одборнике, 2016. (наставак)**

Предлагачи (политичка странка, коалиција, група грађана) Подручје Општина	Број кандидата предлагача	Изабрано одборника		
		укупно	из политичке странке	% од укупно изабраних
Коалиција СНС, ПУПС, ПС, СДПС, САМОСТАЛНИ ДСС				
РЕПУБЛИКА СРБИЈА	35	6530	19	0,29
СРБИЈА – ЈУГ	35	4080	19	0,47
Регион Шумадије и Западне Србије	35	2184	19	0,87
Рашка област	35	214	19	8,88
Рашка	35	35	19	54,29
Коалиција ДС, ЛДП, НОВА СТРАНКА				
РЕПУБЛИКА СРБИЈА	55	6530	19	0,29
СРБИЈА – ЈУГ	55	4080	19	0,47
Регион Шумадије и Западне Србије	55	2184	19	0,87
Поморавска област	55	248	19	7,66
Параћин	55	55	19	34,55
Коалиција ДС, СДС, ЛДП, НОВА СТРАНКА				
РЕПУБЛИКА СРБИЈА	115	6530	19	0,29
СРБИЈА – СЕВЕР	37	2450	9	0,37
Београдски регион	37	809	9	1,11
Београдска област (Град Београд)	37	809	9	1,11
Савски венац	37	37	9	24,32
СРБИЈА – ЈУГ	78	4080	10	0,25
Регион Шумадије и Западне Србије	51	2184	4	0,18
Колубарска област	51	228	4	1,75
Ваљево	51	51	4	7,84
Регион Јужне и Источне Србије	27	1896	6	0,32
Зајечарска област	27	150	6	4,00
Књажевац	27	40	6	15,00
Коалиција СНС, СДПС, ПУПС, СНП				
РЕПУБЛИКА СРБИЈА	56	6530	19	0,29
СРБИЈА – СЕВЕР	25	2450	7	0,29
Регион Војводине	25	1641	7	0,43
Средњобанатска област	25	177	7	3,95
Нова Црња	25	25	7	28,00
СРБИЈА – ЈУГ	31	4080	12	0,29
Регион Јужне и Источне Србије	31	1896	12	0,63
Јабланичка област	31	232	12	5,17
Лебане	31	31	12	38,71
Коалиција СДП, СДПС, СТРАНКА ЗА САНЏАК, БДЗ, ЛДП				
РЕПУБЛИКА СРБИЈА	47	6530	18	0,28
СРБИЈА – ЈУГ	47	4080	18	0,44
Регион Шумадије и Западне Србије	47	2184	18	0,82
Рашка област	47	214	18	8,41
Нови Пазар	47	47	18	38,30

**1.7. Политичке странке, коалиције и остали предлагачи
према општинама и градовима у којима имају одборнике, 2016. (наставак)**

Предлагачи (политичка странка, коалиција, група грађана) Подручје Општина	Број кандидата предлагача	Изабрано одборника		
		укупно	из политичке странке	% од укупно изабраних
Коалиција СПС, ПУПС, ЈС				
РЕПУБЛИКА СРБИЈА	126	6530	18	0,28
СРБИЈА – ЈУГ	126	4080	18	0,44
Регион Шумадије и Западне Србије	41	2184	6	0,27
Шумадијска област	41	297	6	2,02
Аранђеловац	41	41	6	14,63
Регион Јужне и Источне Србије	85	1896	12	0,63
Борска област	35	139	6	4,32
Бор	35	35	6	17,14
Зајечарска област	50	150	6	4,00
Зајечар	50	50	6	12,00
Коалиција СНС, ЈС				
РЕПУБЛИКА СРБИЈА	37	6530	18	0,28
СРБИЈА – ЈУГ	37	4080	18	0,44
Регион Јужне и Источне Србије	37	1896	18	0,95
Пчињска област	37	287	18	6,27
Владичин Хан	37	37	18	48,65
Коалиција СНС, НС, ПС, СПО, СДПС, РДС				
РЕПУБЛИКА СРБИЈА	36	6530	18	0,28
СРБИЈА – СЕВЕР	36	2450	18	0,73
Регион Војводине	36	1641	18	1,10
Јужнобачка област	36	414	18	4,35
Врбас	36	36	18	50,00
Коалиција СНС, ПС, СПО, НС				
РЕПУБЛИКА СРБИЈА	37	6530	17	0,26
СРБИЈА – ЈУГ	37	4080	17	0,42
Регион Јужне и Источне Србије	37	1896	17	0,90
Браничевска област	37	326	17	5,21
Жабари	37	37	17	45,95
Коалиција СДС, ЛДП, НОВА СТРАНКА, СДУ, ЛС				
РЕПУБЛИКА СРБИЈА	45	6530	17	0,26
СРБИЈА – СЕВЕР	45	2450	17	0,69
Београдски регион	45	809	17	2,10
Београдска област (Град Београд)	45	809	17	2,10
Врачар	45	45	17	37,78
Коалиција СНС, ДСС, ПУПС, НС, ПС, СПО				
РЕПУБЛИКА СРБИЈА	30	6530	17	0,26
СРБИЈА – СЕВЕР	30	2450	17	0,69
Регион Војводине	30	1641	17	1,04
Сремска област	30	278	17	6,12
Пећинци	30	30	17	56,67

**1.7. Политичке странке, коалиције и остали предлагачи
према општинама и градовима у којима имају одборнике, 2016. (наставак)**

Предлагачи (политичка странка, коалиција, група грађана) Подручје Општина	Број кандидата предлагача	Изабрано одборника		
		укупно	из политичке странке	% од укупно изабраних
Коалиција СНС, ПС, СПО				
РЕПУБЛИКА СРБИЈА	33	6530	17	0,26
СРБИЈА – СЕВЕР	33	2450	17	0,69
Регион Војводине	33	1641	17	1,04
Јужнобачка област	33	414	17	4,11
Темерин	33	33	17	51,52
Коалиција ДС, СДС, НОВА СТРАНКА				
РЕПУБЛИКА СРБИЈА	78	6530	16	0,25
СРБИЈА – СЕВЕР	44	2450	6	0,24
Београдски регион	44	809	6	0,74
Београдска област (Град Београд)	44	809	6	0,74
Чукарица	44	45	6	13,33
СРБИЈА – ЈУГ	34	4080	10	0,25
Регион Шумадије и Западне Србије	34	2184	10	0,46
Златиборска област	34	404	10	2,48
Ариље	34	34	10	29,41
Коалиција СНС, СДПС, ПУПС, ПС, НС, АС				
РЕПУБЛИКА СРБИЈА	25	6530	16	0,25
СРБИЈА – ЈУГ	25	4080	16	0,39
Регион Шумадије и Западне Србије	25	2184	16	0,73
Рашка област	25	214	16	7,48
Врњачка Бања	25	25	16	64,00
Коалиција СНС, ПС, СПО, СДПС, СВС, ГГ				
РЕПУБЛИКА СРБИЈА	27	6530	16	0,25
СРБИЈА – СЕВЕР	27	2450	16	0,65
Регион Војводине	27	1641	16	0,98
Западнобачка област	27	154	16	10,39
Оџаци	27	27	16	59,26
Социјалдемократска странка - Борис Тадић				
РЕПУБЛИКА СРБИЈА	535	6530	15	0,23
СРБИЈА – СЕВЕР	142	2450	3	0,12
Београдски регион	59	809	3	0,37
Београдска област (Град Београд)	59	809	3	0,37
Барајево	27	33	3	9,09
СРБИЈА – ЈУГ	393	4080	12	0,29
Регион Шумадије и Западне Србије	167	2184	4	0,18
Поморавска област	55	248	4	1,61
Рековац	33	33	4	12,12
Регион Јужне и Источне Србије	226	1896	8	0,42
Јабланичка област	93	232	6	2,59
Лесковац	75	75	6	8,00
Пиротска област	23	137	1	0,73
Бабушница	23	23	1	4,35
Пчињска област	15	287	1	0,35
Град Врање	15	80	1	1,25
Врањска Бања	15	15	1	6,67

**1.7. Политичке странке, коалиције и остали предлагачи
према општинама и градовима у којима имају одборнике, 2016. (наставак)**

Предлагачи (политичка странка, коалиција, група грађана) Подручје Општина	Број кандидата предлагача	Изабрано одборника		
		укупно	из политичке странке	% од укупно изабраних
Коалиција СНС, УСС				
РЕПУБЛИКА СРБИЈА	30	6530	15	0,23
СРБИЈА – ЈУГ	30	4080	15	0,37
Регион Јужне и Источне Србије	30	1896	15	0,79
Зајечарска област	30	150	15	10,00
Сокобања	30	30	15	50,00
Коалиција ПДД, ДУА				
РЕПУБЛИКА СРБИЈА	67	6530	15	0,23
СРБИЈА – ЈУГ	67	4080	15	0,37
Регион Јужне и Источне Србије	67	1896	15	0,79
Јабланичка област	26	232	3	1,29
Медвеђа	26	35	3	8,57
Пчињска област	41	287	12	4,18
Бујановац	41	41	12	29,27
Коалиција СНС, СПО, СДПС, НС, ПУПС				
РЕПУБЛИКА СРБИЈА	34	6530	15	0,23
СРБИЈА – ЈУГ	34	4080	15	0,37
Регион Шумадије и Западне Србије	34	2184	15	0,69
Златиборска област	34	404	15	3,71
Арилџе	34	34	15	44,12
Коалиција СДС, ЛДП, ДС				
РЕПУБЛИКА СРБИЈА	143	6530	15	0,23
СРБИЈА – СЕВЕР	53	2450	11	0,45
Београдски регион	53	809	11	1,36
Београдска област (Град Београд)	53	809	11	1,36
Палилула	53	55	11	20,00
СРБИЈА – ЈУГ	90	4080	4	0,10
Регион Шумадије и Западне Србије	90	2184	4	0,18
Мачванска област	59	314	4	1,27
Лозница	59	59	4	6,78
Коалиција СНС, НС, ДСС				
РЕПУБЛИКА СРБИЈА	27	6530	15	0,23
СРБИЈА – ЈУГ	27	4080	15	0,37
Регион Шумадије и Западне Србије	27	2184	15	0,69
Златиборска област	27	404	15	3,71
Косјерић	27	27	15	55,56

**1.7. Политичке странке, коалиције и остали предлагачи
према општинама и градовима у којима имају одборнике, 2016. (наставак)**

Предлагачи (политичка странка, коалиција, група грађана) Подручје Општина	Број кандидата предлагача	Изабрано одборника		
		укупно	из политичке странке	% од укупно изабраних
Коалиција ДС, СДС, ЛДП, СНП, НОВА СТРАНКА				
РЕПУБЛИКА СРБИЈА	67	6530	15	0,23
СРБИЈА – ЈУГ	67	4080	15	0,37
Регион Шумадије и Западне Србије	67	2184	15	0,69
Златиборска област	67	404	15	3,71
Град Ужице	67	67	15	22,39
Коалиција СНС, ПУПС, ПС, САМОСТАЛНИ ДСС				
РЕПУБЛИКА СРБИЈА	40	6530	15	0,23
СРБИЈА – ЈУГ	40	4080	15	0,37
Регион Јужне и Источне Србије	40	1896	15	0,79
Зајечарска област	40	150	15	10,00
Књажевац	40	40	15	37,50
Коалиција СНС, СДПС, ПУПС, ПС, СПО, СНП				
РЕПУБЛИКА СРБИЈА	56	6530	14	0,21
СРБИЈА – СЕВЕР	56	2450	14	0,57
Београдски регион	56	809	14	1,73
Београдска област (Град Београд)	56	809	14	1,73
Стари град	56	56	14	25,00
Коалиција СНС, ПС, ПУПС, УСС				
РЕПУБЛИКА СРБИЈА	21	6530	14	0,21
СРБИЈА – ЈУГ	21	4080	14	0,34
Регион Јужне и Источне Србије	21	1896	14	0,74
Нишавска област	21	331	14	4,23
Град Ниш	21	115	14	12,17
Црвени крст	21	21	14	66,67
Коалиција СНС, СПС				
РЕПУБЛИКА СРБИЈА	41	6530	14	0,21
СРБИЈА – ЈУГ	41	4080	14	0,34
Регион Шумадије и Западне Србије	41	2184	14	0,64
Златиборска област	41	404	14	3,47
Пријепоље	41	41	14	34,15
Коалиција СПС, ЈС, НС				
РЕПУБЛИКА СРБИЈА	91	6530	14	0,21
СРБИЈА – ЈУГ	91	4080	14	0,34
Регион Шумадије и Западне Србије	42	2184	7	0,32
Поморавска област	42	248	7	2,82
Деспотовац	42	45	7	15,56
Регион Јужне и Источне Србије	49	1896	7	0,37
Подунавска област	49	158	7	4,43
Смедеревска Паланка	49	49	7	14,29

**1.7. Политичке странке, коалиције и остали предлагачи
према општинама и градовима у којима имају одборнике, 2016. (наставак)**

Предлагачи (политичка странка, коалиција, група грађана) Подручје Општина	Број кандидата предлагача	Изабрано одборника		
		укупно	из политичке странке	% од укупно изабраних
Коалиција ДС, Реформистичка странка				
РЕПУБЛИКА СРБИЈА	155	6530	14	0,21
СРБИЈА – ЈУГ	155	4080	14	0,34
Регион Јужне и Источне Србије	155	1896	14	0,74
Јабланичка област	75	232	4	1,72
Лесковац	75	75	4	5,33
Топличка област	80	136	10	7,35
Прокупље	55	55	5	9,09
Блаце	25	25	5	20,00
Коалиција СДС, НПС, ДС, ЛДП				
РЕПУБЛИКА СРБИЈА	75	6530	13	0,20
СРБИЈА – ЈУГ	75	4080	13	0,32
Регион Јужне и Источне Србије	75	1896	13	0,69
Нишавска област	75	331	13	3,93
<i>Град Ниш</i>	75	115	13	11,30
Медијана	27	27	6	22,22
Палилула	25	25	4	16,00
Пантелеј	23	23	3	13,04
Коалиција ДЗВМ, ДЗХ				
РЕПУБЛИКА СРБИЈА	92	6530	13	0,20
СРБИЈА – СЕВЕР	92	2450	13	0,53
Регион Војводине	92	1641	13	0,79
Западнобачка област	21	154	1	0,65
Сомбор	21	61	1	1,64
Севернобанатска област	71	182	12	6,59
Ада	29	29	2	6,90
Кањижа	23	29	5	17,24
Сента	19	29	5	17,24
Коалиција ДС, СПО, ЛДП, НС				
РЕПУБЛИКА СРБИЈА	52	6530	13	0,20
СРБИЈА – ЈУГ	52	4080	13	0,32
Регион Шумадије и Западне Србије	52	2184	13	0,60
Златиборска област	52	404	13	3,22
Пожега	52	52	13	25,00

**1.7. Политичке странке, коалиције и остали предлагачи
према општинама и градовима у којима имају одборнике, 2016. (наставак)**

Предлагачи (политичка странка, коалиција, група грађана) Подручје Општина	Број кандидата предлагача	Изабрано одборника		
		укупно	из политичке странке	% од укупно изабраних
Руска странка				
РЕПУБЛИКА СРБИЈА	468	6530	13	0,20
СРБИЈА – СЕВЕР	93	2450	4	0,16
Београдски регион	19	809	1	0,12
Београдска област (Град Београд)	19	809	1	0,12
Обреновац	19	55	1	1,82
Регион Војводине	74	1641	3	0,18
Западнобачка област	13	154	2	1,30
Кула	13	37	2	5,41
Севернобачка област	23	133	1	0,75
Суботица	23	67	1	1,49
СРБИЈА – ЈУГ	375	4080	9	0,22
Регион Шумадије и Западне Србије	194	2184	4	0,18
Поморавска област	26	248	2	0,81
Деспотовац	15	45	2	4,44
Шумадијска област	72	297	2	0,67
Крагујевац	29	87	1	1,15
Лапово	15	29	1	3,45
Регион Јужне и Источне Србије	181	1896	5	0,26
Браничевска област	36	326	3	0,92
Град Пожаревац	23	68	1	1,47
Велико Градиште	13	35	2	5,71
Пиротска област	23	137	1	0,73
Бабушница	23	23	1	4,35
Топличка област	38	136	1	0,74
Прокупље	19	55	1	1,82
Српска народна партија - Ненад Поповић				
РЕПУБЛИКА СРБИЈА	402	6530	12	0,18
СРБИЈА – СЕВЕР	90	2450	1	0,04
Регион Војводине	90	1641	1	0,06
Јужнобанатска област	23	303	1	0,33
Алибунар	23	23	1	4,35
СРБИЈА – ЈУГ	312	4080	11	0,27
Регион Шумадије и Западне Србије	247	2184	8	0,37
Мачванска област	140	314	8	2,55
Богатић	31	31	4	12,90
Лозница	59	59	4	6,78
Регион Јужне и Источне Србије	65	1896	3	0,16
Топличка област	29	136	3	2,21
Житорађа	29	31	3	9,68

**1.7. Политичке странке, коалиције и остали предлагачи
према општинама и градовима у којима имају одборнике, 2016. (наставак)**

Предлагачи (политичка странка, коалиција, група грађана) Подручје Општина	Број кандидата предлагача	Изабрано одборника		
		укупно	из политичке странке	% од укупно изабраних
Либерално демократска партија				
РЕПУБЛИКА СРБИЈА	233	6530	12	0,18
СРБИЈА – ЈУГ	171	4080	12	0,29
Регион Шумадије и Западне Србије	41	2184	3	0,14
Шумадијска област	41	297	3	1,01
Аранђеловац	41	41	3	7,32
Регион Јужне и Источне Србије	130	1896	9	0,47
Борска област	53	139	6	4,32
Неготин	41	45	6	13,33
Зајечарска област	35	150	3	2,00
Зајечар	35	50	3	6,00
Коалиција СПС, ЈС, НАРОДНИ ПОКРЕТ ДИНАРА, ДРИНА, ДУНАВ				
РЕПУБЛИКА СРБИЈА	29	6530	12	0,18
СРБИЈА – СЕВЕР	29	2450	12	0,49
Регион Војводине	29	1641	12	0,73
Западнобачка област	29	154	12	7,79
Апатин	29	29	12	41,38
Коалиција СПС, ПУПС, СДПС				
РЕПУБЛИКА СРБИЈА	29	6530	12	0,18
СРБИЈА – СЕВЕР	29	2450	12	0,49
Регион Војводине	29	1641	12	0,73
Западнобачка област	29	154	12	7,79
Апатин	29	29	12	41,38
Алтернатива за промене				
РЕПУБЛИКА СРБИЈА	38	6530	11	0,17
СРБИЈА – ЈУГ	38	4080	11	0,27
Регион Јужне и Источне Србије	38	1896	11	0,58
Пчињска област	38	287	11	3,83
Прешево	38	38	11	28,95
Коалиција СПС, ЈС, КП				
РЕПУБЛИКА СРБИЈА	155	6530	11	0,17
СРБИЈА – СЕВЕР	86	2450	7	0,29
Регион Војводине	86	1641	7	0,43
Јужнобачка област	41	414	7	1,69
Бачка Паланка	41	41	7	17,07
СРБИЈА – ЈУГ	69	4080	4	0,10
Регион Шумадије и Западне Србије	69	2184	4	0,18
Мачванска област	69	314	4	1,27
Шабац	69	69	4	5,80

**1.7. Политичке странке, коалиције и остали предлагачи
према општинама и градовима у којима имају одборнике, 2016. (наставак)**

Предлагачи (политичка странка, коалиција, група грађана) Подручје Општина	Број кандидата предлагача	Изабрано одборника		
		укупно	из политичке странке	% од укупно изабраних
ПАРТИЈА ЗА ДЕМОКРАТСКО ДЕЛОВАЊЕ – PARTIA PËR VEPRIM DEMOKRATIK				
РЕПУБЛИКА СРБИЈА	35	6530	10	0,15
СРБИЈА – ЈУГ	35	4080	10	0,25
Регион Јужне и Источне Србије	35	1896	10	0,53
Пчињска област	35	287	10	3,48
Прешево	35	38	10	26,32
Коалиција СПС, ПУПС, ЈС, СВМ, ГГ				
РЕПУБЛИКА СРБИЈА	36	6530	10	0,15
СРБИЈА – СЕВЕР	36	2450	10	0,41
Регион Војводине	36	1641	10	0,61
Јужнобачка област	36	414	10	2,42
Врбас	36	36	10	27,78
Коалиција ДС, ДСС				
РЕПУБЛИКА СРБИЈА	97	6530	10	0,15
СРБИЈА – ЈУГ	82	4080	10	0,25
Регион Јужне и Источне Србије	82	1896	10	0,53
Нишавска област	82	331	10	3,02
Алексинац	55	55	8	14,55
Сврљиг	27	27	2	7,41
Коалиција СДС, МИ ДРЖИМО РЕЧ				
РЕПУБЛИКА СРБИЈА	45	6530	10	0,15
СРБИЈА – ЈУГ	45	4080	10	0,25
Регион Јужне и Источне Србије	45	1896	10	0,53
Јабланичка област	45	232	10	4,31
Власотинце	45	45	10	22,22
Коалиција СНС, ПС, СПО, ПУПС				
РЕПУБЛИКА СРБИЈА	31	6530	9	0,14
СРБИЈА – ЈУГ	31	4080	9	0,22
Регион Шумадије и Западне Србије	31	2184	9	0,41
Шумадијска област	31	297	9	3,03
Рача	31	31	9	29,03
Коалиција СПС, ЈС, НПС, РУСКА ДЕМОКРАТСКА СТРАНКА				
РЕПУБЛИКА СРБИЈА	67	6530	9	0,14
СРБИЈА – СЕВЕР	67	2450	9	0,37
Регион Војводине	67	1641	9	0,55
Средњобанатска област	67	177	9	5,08
Зрењанин	67	67	9	13,43

**1.7. Политичке странке, коалиције и остали предлагачи
према општинама и градовима у којима имају одборнике, 2016. (наставак)**

Предлагачи (политичка странка, коалиција, група грађана) Подручје Општина	Број кандидата предлагача	Изабрано одборника		
		укупно	из политичке странке	% од укупно изабраних
Коалиција ПС, ПУПС				
РЕПУБЛИКА СРБИЈА	41	6530	9	0,14
СРБИЈА – СЕВЕР	41	2450	9	0,37
Регион Војводине	41	1641	9	0,55
Јужнобачка област	41	414	9	2,17
Бачка Паланка	41	41	9	21,95
Коалиција СНС, СПО				
РЕПУБЛИКА СРБИЈА	23	6530	8	0,12
СРБИЈА – ЈУГ	23	4080	8	0,20
Регион Јужне и Источне Србије	23	1896	8	0,42
Пиротска област	23	137	8	5,84
Бабушница	23	23	8	34,78
Покрет социјалиста				
РЕПУБЛИКА СРБИЈА	245	6530	8	0,12
СРБИЈА – СЕВЕР	145	2450	4	0,16
Регион Војводине	145	1641	4	0,24
Јужнобачка област	44	414	3	0,72
Бач	25	25	1	4,00
Сремски Карловци	19	25	2	8,00
Сремска област	20	278	1	0,36
Ириг	20	20	1	5,00
СРБИЈА – ЈУГ	100	4080	4	0,10
Регион Шумадије и Западне Србије	27	2184	2	0,09
Мачванска област	27	314	2	0,64
Крупањ	27	35	2	5,71
Регион Јужне и Источне Србије	73	1896	2	0,11
Пчињска област	37	287	2	0,70
Владичин Хан	37	37	2	5,41
Коалиција Покрет за препород - УРС				
РЕПУБЛИКА СРБИЈА	45	6530	8	0,12
СРБИЈА – СЕВЕР	45	2450	8	0,33
Регион Војводине	45	1641	8	0,49
Јужнобанатска област	45	303	8	2,64
Ковин	45	45	8	17,78
Коалиција СПС, ЈС, АКТИВНА СРБИЈА				
РЕПУБЛИКА СРБИЈА	67	6530	8	0,12
СРБИЈА – ЈУГ	67	4080	8	0,20
Регион Шумадије и Западне Србије	67	2184	8	0,37
Златиборска област	67	404	8	1,98
Град Ужице	67	67	8	11,94

**1.7. Политичке странке, коалиције и остали предлагачи
према општинама и градовима у којима имају одборнике, 2016. (наставак)**

Предлагачи (политичка странка, коалиција, група грађана) Подручје Општина	Број кандидата предлагача	Изабрано одборника		
		укупно	из политичке странке	% од укупно изабраних
Коалиција СПС, СНП				
РЕПУБЛИКА СРБИЈА	33	6530	7	0,11
СРБИЈА – ЈУГ	33	4080	7	0,17
Регион Шумадије и Западне Србије	33	2184	7	0,32
Колубарска област	33	228	7	3,07
Осечина	33	33	7	21,21
Коалиција СНС, ПУПС, УСС				
РЕПУБЛИКА СРБИЈА	33	6530	7	0,11
СРБИЈА – ЈУГ	33	4080	7	0,17
Регион Јужне и Источне Србије	33	1896	7	0,37
Нишавска област	33	331	7	2,11
Гаџин Хан	33	33	7	21,21
Покрет социјалиста				
РЕПУБЛИКА СРБИЈА	31	6530	7	0,11
СРБИЈА – СЕВЕР	31	2450	7	0,29
Регион Војводине	31	1641	7	0,43
Средњобанатска област	31	177	7	3,95
Нови Бечеј	31	31	7	22,58
Коалиција СНС, УСС, ПУПС, ПС, СРС				
РЕПУБЛИКА СРБИЈА	41	6530	7	0,11
СРБИЈА – ЈУГ	41	4080	7	0,17
Регион Јужне и Источне Србије	41	1896	7	0,37
Пчињска област	41	287	7	2,44
Бујановац	41	41	7	17,07
Коалиција ДС, ДСХВ				
РЕПУБЛИКА СРБИЈА	55	6530	7	0,11
СРБИЈА – СЕВЕР	55	2450	7	0,29
Регион Војводине	55	1641	7	0,43
Западнобачка област	24	154	2	1,30
Апатин	24	29	2	6,90
Јужнобачка област	31	414	5	1,21
Бачки Петровац	31	31	5	16,13
Коалиција ДСХВ, ЛДП, НОВА СТРАНКА				
РЕПУБЛИКА СРБИЈА	48	6530	7	0,11
СРБИЈА – СЕВЕР	48	2450	7	0,29
Регион Војводине	48	1641	7	0,43
Севернобачка област	48	133	7	5,26
Суботица	48	67	7	10,45
Коалиција ДСВМ, СВМ, СМЈ				
РЕПУБЛИКА СРБИЈА	36	6530	7	0,11
СРБИЈА – СЕВЕР	36	2450	7	0,29
Регион Војводине	36	1641	7	0,43
Јужнобачка област	36	414	7	1,69
Бечеј	36	36	7	19,44

**1.7. Политичке странке, коалиције и остали предлагачи
према општинама и градовима у којима имају одборнике, 2016. (наставак)**

Предлагачи (политичка странка, коалиција, група грађана) Подручје Општина	Број кандидата предлагача	Изабрано одборника		
		укупно	из политичке странке	% од укупно изабраних
Коалиција ДСС, ПСС, СПО				
РЕПУБЛИКА СРБИЈА	39	6530	7	0,11
СРБИЈА – ЈУГ	39	4080	7	0,17
Регион Јужне и Источне Србије	39	1896	7	0,37
Подунавска област	39	158	7	4,43
Велика Плана	39	39	7	17,95
Зелена странка				
РЕПУБЛИКА СРБИЈА	132	6530	6	0,09
СРБИЈА – СЕВЕР	77	2450	3	0,12
Београдски регион	34	809	1	0,12
Београдска област (Град Београд)	34	809	1	0,12
Земун	19	57	1	1,75
Регион Војводине	43	1641	2	0,12
Сремска област	30	278	2	0,72
Ириг	15	20	1	5,00
Рума	15	43	1	2,33
СРБИЈА – ЈУГ	55	4080	3	0,07
Регион Шумадије и Западне Србије	23	2184	2	0,09
Златиборска област	23	404	2	0,50
Град Ужице	23	67	2	2,99
Регион Јужне и Источне Србије	32	1896	1	0,05
Пчињска област	22	287	1	0,35
Град Врање	22	80	1	1,25
Врање	22	65	1	1,54
Коалиција ДС, РУСИНСКА ДЕМОКРАТСКА СТРАНКА				
РЕПУБЛИКА СРБИЈА	58	6530	6	0,09
СРБИЈА – ЈУГ	58	4080	6	0,15
Регион Шумадије и Западне Србије	58	2184	6	0,27
Расинска област	58	273	6	2,20
Крушевац	58	70	6	8,57
Коалиција ДС, ДСХВ, НОВА СТРАНКА				
РЕПУБЛИКА СРБИЈА	61	6530	6	0,09
СРБИЈА – СЕВЕР	61	2450	6	0,24
Регион Војводине	61	1641	6	0,37
Сремска област	61	278	6	2,16
Сремска Митровица	61	61	6	9,84
Коалиција ДС, СДС, ЛДП, ЛС				
РЕПУБЛИКА СРБИЈА	50	6530	6	0,09
СРБИЈА – СЕВЕР	50	2450	6	0,24
Београдски регион	50	809	6	0,74
Београдска област (Град Београд)	50	809	6	0,74
Раковица	50	50	6	12,00

**1.7. Политичке странке, коалиције и остали предлагачи
према општинама и градовима у којима имају одборнике, 2016. (наставак)**

Предлагачи (политичка странка, коалиција, група грађана) Подручје Општина	Број кандидата предлагача	Изабрано одборника		
		укупно	из политичке странке	% од укупно изабраних
Социјалдемократска партија Србије				
РЕПУБЛИКА СРБИЈА	75	6530	6	0,09
СРБИЈА – ЈУГ	75	4080	6	0,15
Регион Шумадије и Западне Србије	32	2184	2	0,09
Златиборска област	11	404	2	0,50
Косјерић	11	27	2	7,41
Регион Јужне и Источне Србије	43	1896	4	0,21
Борска област	20	139	2	1,44
Кладово	20	28	2	7,14
Пиротска област	23	137	2	1,46
Бабушница	23	23	2	8,70
Демократска партија Бугара – Демократическа партија на Българите				
РЕПУБЛИКА СРБИЈА	29	6530	6	0,09
СРБИЈА – ЈУГ	29	4080	6	0,15
Регион Јужне и Источне Србије	29	1896	6	0,32
Пиротска област	29	137	6	4,38
Димитровград	29	29	6	20,69
Странка Руса Србије				
РЕПУБЛИКА СРБИЈА	115	6530	6	0,09
СРБИЈА – СЕВЕР	31	2450	1	0,04
Регион Војводине	11	1641	1	0,06
Јужнобачка област	11	414	1	0,24
Темерин	11	33	1	3,03
СРБИЈА – ЈУГ	84	4080	5	0,12
Регион Шумадије и Западне Србије	42	2184	3	0,14
Моравичка област	42	206	3	1,46
Чачак	25	75	1	1,33
Горњи Милановац	17	49	2	4,08
Регион Јужне и Источне Србије	42	1896	2	0,11
Браничевска област	23	326	1	0,31
Град Пожаревац	23	68	1	1,47
Нишавска област	19	331	1	0,30
Алексинач	19	55	1	1,82
Коалиција ЛДП, СПО				
РЕПУБЛИКА СРБИЈА	102	6530	6	0,09
СРБИЈА – ЈУГ	87	4080	6	0,15
Регион Шумадије и Западне Србије	87	2184	6	0,27
Шумадијска област	87	297	6	2,02
Крагујевац	87	87	6	6,90
Коалиција СПС, ДСС, СНП				
РЕПУБЛИКА СРБИЈА	31	6530	6	0,09
СРБИЈА – СЕВЕР	31	2450	6	0,24
Регион Војводине	31	1641	6	0,37
Средњобанатска област	31	177	6	3,39
Житиште	31	31	6	19,35

**1.7. Политичке странке, коалиције и остали предлагачи
према општинама и градовима у којима имају одборнике, 2016. (наставак)**

Предлагачи (политичка странка, коалиција, група грађана) Подручје Општина	Број кандидата предлагача	Изабрано одборника		
		укупно	из политичке странке	% од укупно изабраних
Коалиција Зелена странка, Словачка странка				
РЕПУБЛИКА СРБИЈА	110	6530	6	0,09
СРБИЈА – СЕВЕР	64	2450	4	0,16
Београдски регион	21	809	1	0,12
Београдска област (Град Београд)	21	809	1	0,12
Лазаревац	21	61	1	1,64
Регион Војводине	43	1641	3	0,18
Јужнобачка област	26	414	1	0,24
Град Нови Сад	26	78	1	1,28
Сремска област	17	278	2	0,72
Стара Пазова	17	48	2	4,17
СРБИЈА – ЈУГ	46	4080	2	0,05
Регион Шумадије и Западне Србије	46	2184	2	0,09
Моравичка област	17	206	2	0,97
Горњи Милановац	17	49	2	4,08
Коалиција СПС, ЈС, СПО				
РЕПУБЛИКА СРБИЈА	62	6530	6	0,09
СРБИЈА – ЈУГ	62	4080	6	0,15
Регион Шумадије и Западне Србије	31	2184	4	0,18
Мачванска област	31	314	4	1,27
Коцељева	31	31	4	12,90
Регион Јужне и Источне Србије	31	1896	2	0,11
Пчињска област	31	287	2	0,70
Бујановац	31	41	2	4,88
Коалиција СПС, ЈС, ДПМ				
РЕПУБЛИКА СРБИЈА	55	6530	6	0,09
СРБИЈА – СЕВЕР	55	2450	6	0,24
Регион Војводине	55	1641	6	0,37
Јужнобанатска област	55	303	6	1,98
Панчево	55	70	6	8,57
Коалиција ДС, ЛСВ, СДС, ЗЕЛЕНА ЕКОЛОШКА ПАРТИЈА-ЗЕЛЕНИ, ЛДП				
РЕПУБЛИКА СРБИЈА	39	6530	6	0,09
СРБИЈА – СЕВЕР	39	2450	6	0,24
Регион Војводине	39	1641	6	0,37
Сремска област	39	278	6	2,16
Шид	39	39	6	15,38
Коалиција СПС - ЈС - СДП Србије				
РЕПУБЛИКА СРБИЈА	45	6530	6	0,09
СРБИЈА – СЕВЕР	45	2450	6	0,24
Регион Војводине	45	1641	6	0,37
Јужнобанатска област	45	303	6	1,98
Ковин	45	45	6	13,33

**1.7. Политичке странке, коалиције и остали предлагачи
према општинама и градовима у којима имају одборнике, 2016. (наставак)**

Предлагачи (политичка странка, коалиција, група грађана) Подручје Општина	Број кандидата предлагача	Изабрано одборника		
		укупно	из политичке странке	% од укупно изабраних
Санџачка демократска партија				
РЕПУБЛИКА СРБИЈА	55	6530	5	0,08
СРБИЈА – ЈУГ	55	4080	5	0,12
Регион Шумадије и Западне Србије	55	2184	5	0,23
Златиборска област	55	404	5	1,24
Нова Варош	14	27	1	3,70
Прибој	41	41	4	9,76
Коалиција ДС, СДС, ЛДП, СРП				
РЕПУБЛИКА СРБИЈА	40	6530	5	0,08
СРБИЈА – ЈУГ	40	4080	5	0,12
Регион Шумадије и Западне Србије	40	2184	5	0,23
Расинска област	40	273	5	1,83
Александровац	40	59	5	8,47
Коалиција СДА, БДЗС				
РЕПУБЛИКА СРБИЈА	14	6530	5	0,08
СРБИЈА – ЈУГ	14	4080	5	0,12
Регион Шумадије и Западне Србије	14	2184	5	0,23
Златиборска област	14	404	5	1,24
Прибој	14	41	5	12,20
Коалиција ПС, ВНС				
РЕПУБЛИКА СРБИЈА	33	6530	5	0,08
СРБИЈА – ЈУГ	33	4080	5	0,12
Регион Јужне и Источне Србије	33	1896	5	0,26
Браничевска област	33	326	5	1,53
Жагубица	33	33	5	15,15
Уједињена сељачка странка				
РЕПУБЛИКА СРБИЈА	132	6530	5	0,08
СРБИЈА – ЈУГ	132	4080	5	0,12
Регион Јужне и Источне Србије	132	1896	5	0,26
Зајечарска област	57	150	5	3,33
Књажевац	27	40	2	5,00
Сокобања	30	30	3	10,00
Демократска партија – Partia demokratike				
РЕПУБЛИКА СРБИЈА	27	6530	5	0,08
СРБИЈА – ЈУГ	27	4080	5	0,12
Регион Јужне и Источне Србије	27	1896	5	0,26
Јабланичка област	27	232	5	2,16
Медвеђа	27	35	5	14,29

**1.7. Политичке странке, коалиције и остали предлагачи
према општинама и градовима у којима имају одборнике, 2016. (наставак)**

Предлагачи (политичка странка, коалиција, група грађана) Подручје Општина	Број кандидата предлагача	Изабрано одборника		
		укупно	из политичке странке	% од укупно изабраних
Коалиција СПС, ЈС, ДСС				
РЕПУБЛИКА СРБИЈА	70	6530	5	0,08
СРБИЈА – ЈУГ	70	4080	5	0,12
Регион Шумадије и Западне Србије	70	2184	5	0,23
Моравичка област	70	206	5	2,43
Чачак	70	75	5	6,67
Коалиција СНС, СПС, НС, ЈС, ПУПС, ПС				
РЕПУБЛИКА СРБИЈА	47	6530	5	0,08
СРБИЈА – ЈУГ	47	4080	5	0,12
Регион Шумадије и Западне Србије	47	2184	5	0,23
Рашка област	47	214	5	2,34
Нови Пазар	47	47	5	10,64
Коалиција СНС, СДПС, ПУПС, ПС, НС, СПО, СРПСКА НАРОДНА СТРАНКА				
РЕПУБЛИКА СРБИЈА	29	6530	5	0,08
СРБИЈА – СЕВЕР	29	2450	5	0,20
Регион Војводине	29	1641	5	0,30
Севернобанатска област	29	182	5	2,75
Сента	29	29	5	17,24
Коалиција СПС, ПС				
РЕПУБЛИКА СРБИЈА	25	6530	5	0,08
СРБИЈА – СЕВЕР	25	2450	5	0,20
Регион Војводине	25	1641	5	0,30
Јужнобачка област	25	414	5	1,21
Тител	25	25	5	20,00
Коалиција БДЗС, ЛДП				
РЕПУБЛИКА СРБИЈА	28	6530	5	0,08
СРБИЈА – ЈУГ	28	4080	5	0,12
Регион Шумадије и Западне Србије	28	2184	5	0,23
Златиборска област	28	404	5	1,24
Пријепоље	28	41	5	12,20
Коалиција СПС, ПУПС, ЈС, СДПС				
РЕПУБЛИКА СРБИЈА	31	6530	5	0,08
СРБИЈА – ЈУГ	31	4080	5	0,12
Регион Јужне и Источне Србије	31	1896	5	0,26
Борска област	31	139	5	3,60
Мајданпек	31	31	5	16,13
Српско Руски покрет - Слободан Димитријевић				
РЕПУБЛИКА СРБИЈА	273	6530	4	0,06
СРБИЈА – СЕВЕР	83	2450	1	0,04
Регион Војводине	64	1641	1	0,06
Западнобачка област	21	154	1	0,65
Сомбор	21	61	1	1,64

**1.7. Политичке странке, коалиције и остали предлагачи
према општинама и градовима у којима имају одборнике, 2016. (наставак)**

Предлагачи (политичка странка, коалиција, група грађана) Подручје Општина	Број кандидата предлагача	Изабрано одборника		
		укупно	из политичке странке	% од укупно изабраних
СРБИЈА – ЈУГ	190	4080	3	0,07
Регион Шумадије и Западне Србије	36	2184	2	0,09
Поморавска област	19	248	1	0,40
Параћин	19	55	1	1,82
Расинска област	17	273	1	0,37
Трстеник	17	49	1	2,04
Регион Јужне и Источне Србије	154	1896	1	0,05
Топличка област	44	136	1	0,74
Прокупље	19	55	1	1,82
Заједно за Љубовију-Заједно за Србију				
РЕПУБЛИКА СРБИЈА	35	6530	4	0,06
СРБИЈА – ЈУГ	35	4080	4	0,10
Регион Шумадије и Западне Србије	35	2184	4	0,18
Мачванска област	35	314	4	1,27
Љубовија	35	35	4	11,43
Коалиција ЛСВ, ДС, ЗЕЛЕНИ				
РЕПУБЛИКА СРБИЈА	26	6530	4	0,06
СРБИЈА – СЕВЕР	26	2450	4	0,16
Регион Војводине	26	1641	4	0,24
Сремска област	26	278	4	1,44
Рума	26	43	4	9,30
Коалиција ДС,ЛДП,НПС				
РЕПУБЛИКА СРБИЈА	52	6530	4	0,06
СРБИЈА – ЈУГ	52	4080	4	0,10
Регион Шумадије и Западне Србије	52	2184	4	0,18
Рашка област	52	214	4	1,87
Краљево	52	70	4	5,71
Коалиција СНС,ПУПС, НС, ДСС				
РЕПУБЛИКА СРБИЈА	26	6530	4	0,06
СРБИЈА – ЈУГ	26	4080	4	0,10
Регион Шумадије и Западне Србије	26	2184	4	0,18
Златиборска област	26	404	4	0,99
Сјеница	26	39	4	10,26
Коалиција МП, ДЗВМ				
РЕПУБЛИКА СРБИЈА	16	6530	4	0,06
СРБИЈА – СЕВЕР	16	2450	4	0,16
Регион Војводине	16	1641	4	0,24
Јужнобачка област	16	414	4	0,97
Бечеј	16	36	4	11,11

**1.7. Политичке странке, коалиције и остали предлагачи
према општинама и градовима у којима имају одборнике, 2016. (наставак)**

Предлагачи (политичка странка, коалиција, група грађана) Подручје Општина	Број кандидата предлагача	Изабрано одборника		
		укупно	из политичке странке	% од укупно изабраних
Коалиција ЛСВ, ЛДП, ЗЕЛЕНИ				
РЕПУБЛИКА СРБИЈА	41	6530	4	0,06
СРБИЈА – СЕВЕР	41	2450	4	0,16
Регион Војводине	41	1641	4	0,24
Сремска област	41	278	4	1,44
Сремска Митровица	41	61	4	6,56
Коалиција НС, ПС, ДЕМОКРАТСКА ПАРТИЈА БУГАРА				
РЕПУБЛИКА СРБИЈА	23	6530	4	0,06
СРБИЈА – ЈУГ	23	4080	4	0,10
Регион Јужне и Источне Србије	23	1896	4	0,21
Пиротска област	23	137	4	2,92
Бабушница	23	23	4	17,39
Коалиција ДСС, ВЛАШКА СТРАНКА, СДС				
РЕПУБЛИКА СРБИЈА	30	6530	4	0,06
СРБИЈА – ЈУГ	30	4080	4	0,10
Регион Јужне и Источне Србије	30	1896	4	0,21
Зајечарска област	30	150	4	2,67
Бољевац	30	30	4	13,33
Покрет за демократски прогрес – Lëvizja e Progresit Demokratik				
РЕПУБЛИКА СРБИЈА	41	6530	4	0,06
СРБИЈА – ЈУГ	41	4080	4	0,10
Регион Јужне и Источне Србије	41	1896	4	0,21
Пчињска област	41	287	4	1,39
Бујановац	41	41	4	9,76
Демократска партија Санцака - Demokratska partija Sandzaka				
РЕПУБЛИКА СРБИЈА	22	6530	4	0,06
СРБИЈА – ЈУГ	22	4080	4	0,10
Регион Шумадије и Западне Србије	22	2184	4	0,18
Златиборска област	22	404	4	0,99
Пријепоље	22	41	4	9,76
Коалиција СПС, ПУПС, ЈС, Словачка странка, ГГ				
РЕПУБЛИКА СРБИЈА	27	6530	4	0,06
СРБИЈА – СЕВЕР	27	2450	4	0,16
Регион Војводине	27	1641	4	0,24
Западнобачка област	27	154	4	2,60
Оџаци	27	27	4	14,81
Коалиција Зоран Петров (Заједно за наш град), ДС				
РЕПУБЛИКА СРБИЈА	29	6530	4	0,06
СРБИЈА – ЈУГ	29	4080	4	0,10
Регион Јужне и Источне Србије	29	1896	4	0,21
Пиротска област	29	137	4	2,92
Димитровград	29	29	4	13,79

**1.7. Политичке странке, коалиције и остали предлагачи
према општинама и градовима у којима имају одборнике, 2016. (наставак)**

Предлагачи (политичка странка, коалиција, група грађана) Подручје Општина	Број кандидата предлагача	Изабрано одборника		
		укупно	из политичке странке	% од укупно изабраних
Коалиција ДС, СДС, РС				
РЕПУБЛИКА СРБИЈА	37	6530	4	0,06
СРБИЈА – ЈУГ	37	4080	4	0,10
Регион Јужне и Источне Србије	37	1896	4	0,21
Нишавска област	37	331	4	1,21
Доњевац	37	37	4	10,81
Коалиција СПС, ЈС, ДСС, ДВЕРИ				
РЕПУБЛИКА СРБИЈА	37	6530	4	0,06
СРБИЈА – ЈУГ	37	4080	4	0,10
Регион Јужне и Источне Србије	37	1896	4	0,21
Нишавска област	37	331	4	1,21
Доњевац	37	37	4	10,81
Коалиција СДС, НПС, ЛДП				
РЕПУБЛИКА СРБИЈА	109	6530	4	0,06
СРБИЈА – ЈУГ	109	4080	4	0,10
Регион Јужне и Источне Србије	40	1896	4	0,21
Нишавска област	40	331	4	1,21
Град Ниш	40	115	4	3,48
Нишка Бања	19	19	2	10,53
Црвени крст	21	21	2	9,52
Коалиција ЛСВ, СДС, ЗЕЛЕНА ЕКОЛОШКА ПАРТИЈА - ЗЕЛЕНИ				
РЕПУБЛИКА СРБИЈА	45	6530	4	0,06
СРБИЈА – СЕВЕР	45	2450	4	0,16
Регион Војводине	45	1641	4	0,24
Севернобачка област	45	133	4	3,01
Суботица	45	67	4	5,97
Коалиција НОВА, СДС, ЛДП, ВП, ДСХВ				
РЕПУБЛИКА СРБИЈА	61	6530	4	0,06
СРБИЈА – СЕВЕР	61	2450	4	0,16
Регион Војводине	61	1641	4	0,24
Западнобачка област	61	154	4	2,60
Сомбор	61	61	4	6,56
Коалиција СДС, ЛДП, ЛЕВИЦА СРБИЈЕ				
РЕПУБЛИКА СРБИЈА	41	6530	4	0,06
СРБИЈА – ЈУГ	41	4080	4	0,10
Регион Јужне и Источне Србије	41	1896	4	0,21
Топличка област	41	136	4	2,94
Прокупље	41	55	4	7,27

**1.7. Политичке странке, коалиције и остали предлагачи
према општинама и градовима у којима имају одборнике, 2016. (наставак)**

Предлагачи (политичка странка, коалиција, група грађана) Подручје Општина	Број кандидата предлагача	Изабрано одборника		
		укупно	из политичке странке	% од укупно изабраних
Коалиција ЛДП, ДСХВ				
РЕПУБЛИКА СРБИЈА	25	6530	4	0,06
СРБИЈА – СЕВЕР	25	2450	4	0,16
Регион Војводине	25	1641	4	0,24
Јужнобачка област	25	414	4	0,97
Бач	25	25	4	16,00
Коалиција СДС, ЛДП, СПО				
РЕПУБЛИКА СРБИЈА	61	6530	4	0,06
СРБИЈА – ЈУГ	50	4080	4	0,10
Регион Шумадије и Западне Србије	25	2184	1	0,05
Рашка област	25	214	1	0,47
Врњачка Бања	25	25	1	4,00
Регион Јужне и Источне Србије	25	1896	3	0,16
Топличка област	25	136	3	2,21
Блаце	25	25	3	12,00
Коалиција СДС, ЗСЗ, ВП				
РЕПУБЛИКА СРБИЈА	43	6530	3	0,05
СРБИЈА – СЕВЕР	43	2450	3	0,12
Регион Војводине	43	1641	3	0,18
Сремска област	43	278	3	1,08
Сремска Митровица	43	61	3	4,92
Коалиција ДСС, НАРОДНИ ПОКРЕТ ДИНАРА, ДРИНА, ДУНАВ				
РЕПУБЛИКА СРБИЈА	61	6530	3	0,05
СРБИЈА – СЕВЕР	61	2450	3	0,12
Регион Војводине	61	1641	3	0,18
Сремска област	61	278	3	1,08
Сремска Митровица	61	61	3	4,92
Трећа Србија БС - Мирослав Паровић				
РЕПУБЛИКА СРБИЈА	20	6530	3	0,05
СРБИЈА – СЕВЕР	20	2450	3	0,12
Регион Војводине	20	1641	3	0,18
Средњобанатска област	20	177	3	1,69
Сечањ	20	23	3	13,04
ГРАЂАНСКИ САВЕЗ МАЂАРА – MAGYAR POLGÁRI SZÖVETSÉG				
РЕПУБЛИКА СРБИЈА	15	6530	3	0,05
СРБИЈА – СЕВЕР	15	2450	3	0,12
Регион Војводине	15	1641	3	0,18
Севернобанатска област	15	182	3	1,65
Сента	15	29	3	10,34

**1.7. Политичке странке, коалиције и остали предлагачи
према општинама и градовима у којима имају одборнике, 2016. (наставак)**

Предлагачи (политичка странка, коалиција, група грађана) Подручје Општина	Број кандидата предлагача	Изабрано одборника		
		укупно	из политичке странке	% од укупно изабраних
Санџачка народна партија				
РЕПУБЛИКА СРБИЈА	29	6530	3	0,05
СРБИЈА – ЈУГ	29	4080	3	0,07
Регион Шумадије и Западне Србије	29	2184	3	0,14
Рашка област	16	214	3	1,40
Нови Пазар	16	47	3	6,38
Коалиција ДСС, НС				
РЕПУБЛИКА СРБИЈА	33	6530	3	0,05
СРБИЈА – СЕВЕР	33	2450	3	0,12
Београдски регион	33	809	3	0,37
Београдска област (Град Београд)	33	809	3	0,37
Барајево	33	33	3	9,09
Коалиција СПС, ПУПС, ЈС, УРС				
РЕПУБЛИКА СРБИЈА	27	6530	3	0,05
СРБИЈА – ЈУГ	27	4080	3	0,07
Регион Шумадије и Западне Србије	27	2184	3	0,14
Златиборска област	27	404	3	0,74
Косјерић	27	27	3	11,11
Коалиција СРС, ДСС				
РЕПУБЛИКА СРБИЈА	41	6530	3	0,05
СРБИЈА – ЈУГ	41	4080	3	0,07
Регион Шумадије и Западне Србије	41	2184	3	0,14
Златиборска област	41	404	3	0,74
Пријепоље	41	41	3	7,32
Коалиција ДС, ДСС, ЗЕЛЕНИ				
РЕПУБЛИКА СРБИЈА	15	6530	3	0,05
СРБИЈА – ЈУГ	15	4080	3	0,07
Регион Јужне и Источне Србије	15	1896	3	0,16
Браничевска област	15	326	3	0,92
Велико Градиште	15	35	3	8,57
Коалиција ЛСВ, СДС				
РЕПУБЛИКА СРБИЈА	24	6530	3	0,05
СРБИЈА – СЕВЕР	24	2450	3	0,12
Регион Војводине	24	1641	3	0,18
Севернобачка област	24	133	3	2,26
Бачка Топола	24	41	3	7,32
Коалиција СДС, ЛСВ, ЛДП				
РЕПУБЛИКА СРБИЈА	35	6530	3	0,05
СРБИЈА – СЕВЕР	35	2450	3	0,12
Регион Војводине	35	1641	3	0,18
Сремска област	35	278	3	1,08
Стара Пазова	35	48	3	6,25

**1.7. Политичке странке, коалиције и остали предлагачи
према општинама и градовима у којима имају одборнике, 2016. (наставак)**

Предлагачи (политичка странка, коалиција, група грађана) Подручје Општина	Број кандидата предлагача	Изабрано одборника		
		укупно	из политичке странке	% од укупно изабраних
Коалиција ДСС, СПО				
РЕПУБЛИКА СРБИЈА	33	6530	3	0,05
СРБИЈА – ЈУГ	33	4080	3	0,07
Регион Јужне и Источне Србије	33	1896	3	0,16
Подунавска област	33	158	3	1,90
Смедеревска Паланка	33	49	3	6,12
Коалиција ДС, ЛДП, СВМ				
РЕПУБЛИКА СРБИЈА	20	6530	3	0,05
СРБИЈА – СЕВЕР	20	2450	3	0,12
Регион Војводине	20	1641	3	0,18
Сремска област	20	278	3	1,08
Ириг	20	20	3	15,00
Демократска заједница војвођанских Мађара – Vajdasági Magyarok Demokratikus Közössége				
РЕПУБЛИКА СРБИЈА	14	6530	3	0,05
СРБИЈА – СЕВЕР	14	2450	3	0,12
Регион Војводине	14	1641	3	0,18
Севернобачка област	14	133	3	2,26
Бачка Топола	14	41	3	7,32
Коалиција СПС, НС, НСС				
РЕПУБЛИКА СРБИЈА	26	6530	3	0,05
СРБИЈА – ЈУГ	26	4080	3	0,07
Регион Јужне и Источне Србије	26	1896	3	0,16
Нишавска област	26	331	3	0,91
Сврљиг	26	27	3	11,11
Коалиција ДС, СДС, ЛДП, ВП				
РЕПУБЛИКА СРБИЈА	39	6530	3	0,05
СРБИЈА – СЕВЕР	39	2450	3	0,12
Регион Војводине	39	1641	3	0,18
Севернобанатска област	39	182	3	1,65
Кикинда	39	39	3	7,69
Српска демократска странка				
РЕПУБЛИКА СРБИЈА	32	6530	2	0,03
СРБИЈА – СЕВЕР	32	2450	2	0,08
Регион Војводине	32	1641	2	0,12
Западнобачка област	20	154	2	1,30
Оџаци	20	27	2	7,41
Словаци напред				
РЕПУБЛИКА СРБИЈА	24	6530	2	0,03
СРБИЈА – СЕВЕР	24	2450	2	0,08
Регион Војводине	24	1641	2	0,12
Јужнобачка област	24	414	2	0,48
Бачки Петровац	24	31	2	6,45

**1.7. Политичке странке, коалиције и остали предлагачи
према општинама и градовима у којима имају одборнике, 2016. (наставак)**

Предлагачи (политичка странка, коалиција, група грађана) Подручје Општина	Број кандидата предлагача	Изабрано одборника		
		укупно	из политичке странке	% од укупно изабраних
Коалиција ДС, ЛСВ				
РЕПУБЛИКА СРБИЈА	22	6530	2	0,03
СРБИЈА – СЕВЕР	22	2450	2	0,08
Регион Војводине	22	1641	2	0,12
Средњобанатска област	22	177	2	1,13
Нова Црња	22	25	2	8,00
Коалиција СРПСКА МОНАРХИСТИЧКА СТРАНКА, ДСС				
РЕПУБЛИКА СРБИЈА	35	6530	2	0,03
СРБИЈА – СЕВЕР	35	2450	2	0,08
Београдски регион	35	809	2	0,25
Београдска област (Град Београд)	35	809	2	0,25
Гроцка	35	35	2	5,71
Коалиција ДСС, ВНС				
РЕПУБЛИКА СРБИЈА	35	6530	2	0,03
СРБИЈА – ЈУГ	35	4080	2	0,05
Регион Јужне и Источне Србије	35	1896	2	0,11
Борска област	35	139	2	1,44
Бор	35	35	2	5,71
Коалиција НДС, ЗЕЛЕНИ, ЗЗС				
РЕПУБЛИКА СРБИЈА	24	6530	2	0,03
СРБИЈА – ЈУГ	24	4080	2	0,05
Регион Јужне и Источне Србије	24	1896	2	0,11
Борска област	24	139	2	1,44
Бор	24	35	2	5,71
Јединствена Руска странка				
РЕПУБЛИКА СРБИЈА	138	6530	2	0,03
СРБИЈА – СЕВЕР	82	2450	1	0,04
Регион Војводине	61	1641	1	0,06
Сремска област	15	278	1	0,36
Рума	15	43	1	2,33
СРБИЈА – ЈУГ	56	4080	1	0,02
Регион Јужне и Источне Србије	56	1896	1	0,05
Пчињска област	26	287	1	0,35
Владичин Хан	26	37	1	2,70
Црногорска партија – Crnogorska partija				
РЕПУБЛИКА СРБИЈА	44	6530	2	0,03
СРБИЈА – СЕВЕР	25	2450	1	0,04
Регион Војводине	25	1641	1	0,06
Севернобачка област	25	133	1	0,75
Мали Иђош	25	25	1	4,00

**1.7. Политичке странке, коалиције и остали предлагачи
према општинама и градовима у којима имају одборнике, 2016. (наставак)**

Предлагачи (политичка странка, коалиција, група грађана) Подручје Општина	Број кандидата предлагача	Изабрано одборника		
		укупно	из политичке странке	% од укупно изабраних
СРБИЈА – ЈУГ	19	4080	1	0,02
Регион Јужне и Источне Србије	19	1896	1	0,05
Топличка област	19	136	1	0,74
Прокупље	19	55	1	1,82
Словачка странка – Slovenska strana				
РЕПУБЛИКА СРБИЈА	30	6530	2	0,03
СРБИЈА – СЕВЕР	30	2450	2	0,08
Регион Војводине	30	1641	2	0,12
Јужнобачка област	30	414	2	0,48
Бачки Петровац	30	31	2	6,45
Влашка демократска странка				
РЕПУБЛИКА СРБИЈА	19	6530	2	0,03
СРБИЈА – ЈУГ	19	4080	2	0,05
Регион Јужне и Источне Србије	19	1896	2	0,11
Борска област	19	139	2	1,44
Неготин	19	45	2	4,44
Коалиција ДС, СПО				
РЕПУБЛИКА СРБИЈА	35	6530	2	0,03
СРБИЈА – ЈУГ	35	4080	2	0,05
Регион Шумадије и Западне Србије	35	2184	2	0,09
Мачванска област	35	314	2	0,64
Крупањ	35	35	2	5,71
Коалиција НС, СДПС				
РЕПУБЛИКА СРБИЈА	31	6530	2	0,03
СРБИЈА – ЈУГ	31	4080	2	0,05
Регион Јужне и Источне Србије	31	1896	2	0,11
Топличка област	31	136	2	1,47
Житорађа	31	31	2	6,45
Коалиција СПС, ДСС				
РЕПУБЛИКА СРБИЈА	29	6530	2	0,03
СРБИЈА – ЈУГ	29	4080	2	0,05
Регион Шумадије и Западне Србије	29	2184	2	0,09
Расинска област	29	273	2	0,73
Брус	29	29	2	6,90
Коалиција Црногорска партија, Санџачко Рашка партија				
РЕПУБЛИКА СРБИЈА	52	6530	2	0,03
СРБИЈА – СЕВЕР	52	2450	2	0,08
Регион Војводине	33	1641	2	0,12
Севернобанатска област	10	182	1	0,55
Кањижа	10	29	1	3,45
Севернобачка област	23	133	1	0,75
Суботица	23	67	1	1,49

**1.7. Политичке странке, коалиције и остали предлагачи
према општинама и градовима у којима имају одборнике, 2016. (наставак)**

Предлагачи (политичка странка, коалиција, група грађана) Подручје Општина	Број кандидата предлагача	Изабрано одборника		
		укупно	из политичке странке	% од укупно изабраних
Коалиција Српски покрет Двери, ДСС, Патриотски блок				
РЕПУБЛИКА СРБИЈА	121	6530	2	0,03
СРБИЈА – СЕВЕР	91	2450	2	0,08
Регион Војводине	91	1641	2	0,12
Јужнобачка област	64	414	2	0,48
Сремски Карловци	19	25	2	8,00
Коалиција ДС, ЗЗС, СДС, ЛДП				
РЕПУБЛИКА СРБИЈА	31	6530	2	0,03
СРБИЈА – ЈУГ	31	4080	2	0,05
Регион Шумадије и Западне Србије	31	2184	2	0,09
Мачванска област	31	314	2	0,64
Богатић	31	31	2	6,45
Коалиција Народни покрет Динара, Дрина, Дунав - РДС				
РЕПУБЛИКА СРБИЈА	25	6530	2	0,03
СРБИЈА – СЕВЕР	25	2450	2	0,08
Регион Војводине	25	1641	2	0,12
Јужнобачка област	25	414	2	0,48
Беочин	25	25	2	8,00
Коалиција ЛДП, СДС, СДПС				
РЕПУБЛИКА СРБИЈА	23	6530	2	0,03
СРБИЈА – СЕВЕР	23	2450	2	0,08
Регион Војводине	23	1641	2	0,12
Јужнобанатска област	23	303	2	0,66
Пландиште	23	23	2	8,70
Коалиција БДЛ, ДУД				
РЕПУБЛИКА СРБИЈА	38	6530	2	0,03
СРБИЈА – ЈУГ	38	4080	2	0,05
Регион Јужне и Источне Србије	38	1896	2	0,11
Пчињска област	38	287	2	0,70
Прешево	38	38	2	5,26
Коалиција Покрет социјалиста, Јединствена Србија				
РЕПУБЛИКА СРБИЈА	29	6530	2	0,03
СРБИЈА – ЈУГ	29	4080	2	0,05
Регион Јужне и Источне Србије	29	1896	2	0,11
Пиротска област	29	137	2	1,46
Димитровград	29	29	2	6,90
Коалиција ДС, Активна Србија				
РЕПУБЛИКА СРБИЈА	23	6530	2	0,03
СРБИЈА – ЈУГ	23	4080	2	0,05
Регион Јужне и Источне Србије	23	1896	2	0,11
Пиротска област	23	137	2	1,46
Бабушница	23	23	2	8,70

**1.7. Политичке странке, коалиције и остали предлагачи
према општинама и градовима у којима имају одборнике, 2016. (наставак)**

Предлагачи (политичка странка, коалиција, група грађана) Подручје Општина	Број кандидата предлагача	Изабрано одборника		
		укупно	из политичке странке	% од укупно изабраних
Коалиција ДСС, УСС				
РЕПУБЛИКА СРБИЈА	36	6530	2	0,03
СРБИЈА – ЈУГ	36	4080	2	0,05
Регион Јужне и Источне Србије	36	1896	2	0,11
Нишавска област	36	331	2	0,60
Мерошина	36	37	2	5,41
Влашка странка				
РЕПУБЛИКА СРБИЈА	11	6530	1	0,02
СРБИЈА – ЈУГ	11	4080	1	0,02
Регион Јужне и Источне Србије	11	1896	1	0,05
Борска област	11	139	1	0,72
Мајданпек	11	31	1	3,23
Коалиција Русинска демократска странка, То смо ми-природни покрет				
РЕПУБЛИКА СРБИЈА	25	6530	1	0,02
СРБИЈА – ЈУГ	25	4080	1	0,02
Регион Јужне и Источне Србије	25	1896	1	0,05
Топличка област	25	136	1	0,74
Куршумлија	25	25	1	4,00
Коалиција Грађанска странка Грка Србије, Влашка странка				
РЕПУБЛИКА СРБИЈА	13	6530	1	0,02
СРБИЈА – СЕВЕР	13	2450	1	0,04
Београдски регион	13	809	1	0,12
Београдска област (Град Београд)	13	809	1	0,12
Савски венац	13	37	1	2,70
Коалиција Јединствена Руска странка, Влашка странка				
РЕПУБЛИКА СРБИЈА	20	6530	1	0,02
СРБИЈА – СЕВЕР	20	2450	1	0,04
Београдски регион	20	809	1	0,12
Београдска област (Град Београд)	20	809	1	0,12
Земун	20	57	1	1,75
Уједињена партија Рома – Jekutni Partija Romani				
РЕПУБЛИКА СРБИЈА	14	6530	1	0,02
СРБИЈА – ЈУГ	14	4080	1	0,02
Регион Јужне и Источне Србије	14	1896	1	0,05
Пчињска област	14	287	1	0,35
Бујановац	14	41	1	2,44
САВЕЗ БАЧКИХ БУЊЕВАЦА				
РЕПУБЛИКА СРБИЈА	23	6530	1	0,02
СРБИЈА – СЕВЕР	23	2450	1	0,04
Регион Војводине	23	1641	1	0,06
Севернобачка област	23	133	1	0,75
Суботица	23	67	1	1,49

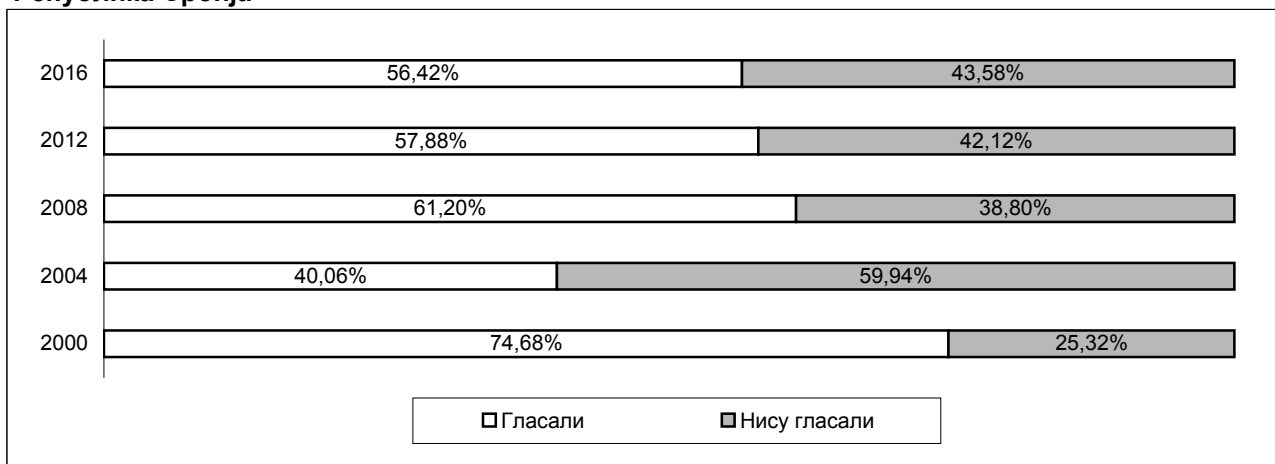
**1.7. Политичке странке, коалиције и остали предлагачи
према општинама и градовима у којима имају одборнике, 2016. (наставак)**

Предлагачи (политичка странка, коалиција, група грађана) Подручје Општина	Број кандидата предлагача	Изабрано одборника		
		укупно	из политичке странке	% од укупно изабраних
Ромска странка Јединство				
РЕПУБЛИКА СРБИЈА	57	6530	1	0,02
СРБИЈА – ЈУГ	57	4080	1	0,02
Регион Јужне и Источне Србије	57	1896	1	0,05
Јабланичка област	27	232	1	0,43
Лесковац	27	75	1	1,33
Демократска унија Албанаца- Unioni demokratik Shqiptar				
РЕПУБЛИКА СРБИЈА	29	6530	1	0,02
СРБИЈА – ЈУГ	29	4080	1	0,02
Регион Јужне и Источне Србије	29	1896	1	0,05
Пчињска област	29	287	1	0,35
Прешево	29	38	1	2,63
Странка Војвођанских Словака - Strana Vojvodinskiх Slovakov				
РЕПУБЛИКА СРБИЈА	14	6530	1	0,02
СРБИЈА – СЕВЕР	14	2450	1	0,04
Регион Војводине	14	1641	1	0,06
Јужнобачка област	14	414	1	0,24
Бачка Паланка	14	41	1	2,44
НИЈЕДАН ОД ПОНУЂЕНИХ ОДГОВОРА				
РЕПУБЛИКА СРБИЈА	109	6530	1	0,02
СРБИЈА – СЕВЕР	60	2450	1	0,04
Регион Војводине	26	1641	1	0,06
Јужнобачка област	26	414	1	0,24
Град Нови Сад	26	78	1	1,28
Коалиција СВМ, СМЈ				
РЕПУБЛИКА СРБИЈА	11	6530	1	0,02
СРБИЈА – СЕВЕР	11	2450	1	0,04
Регион Војводине	11	1641	1	0,06
Средњобанатска област	11	177	1	0,56
Нови Бечеј	11	31	1	3,23
Коалиција ДС, РС				
РЕПУБЛИКА СРБИЈА	25	6530	1	0,02
СРБИЈА – ЈУГ	25	4080	1	0,02
Регион Јужне и Источне Србије	25	1896	1	0,05
Топличка област	25	136	1	0,74
Куршумлија	25	25	1	4,00


Избори за одборнике скупштина општина и градова

Одзив бирача

Република Србија



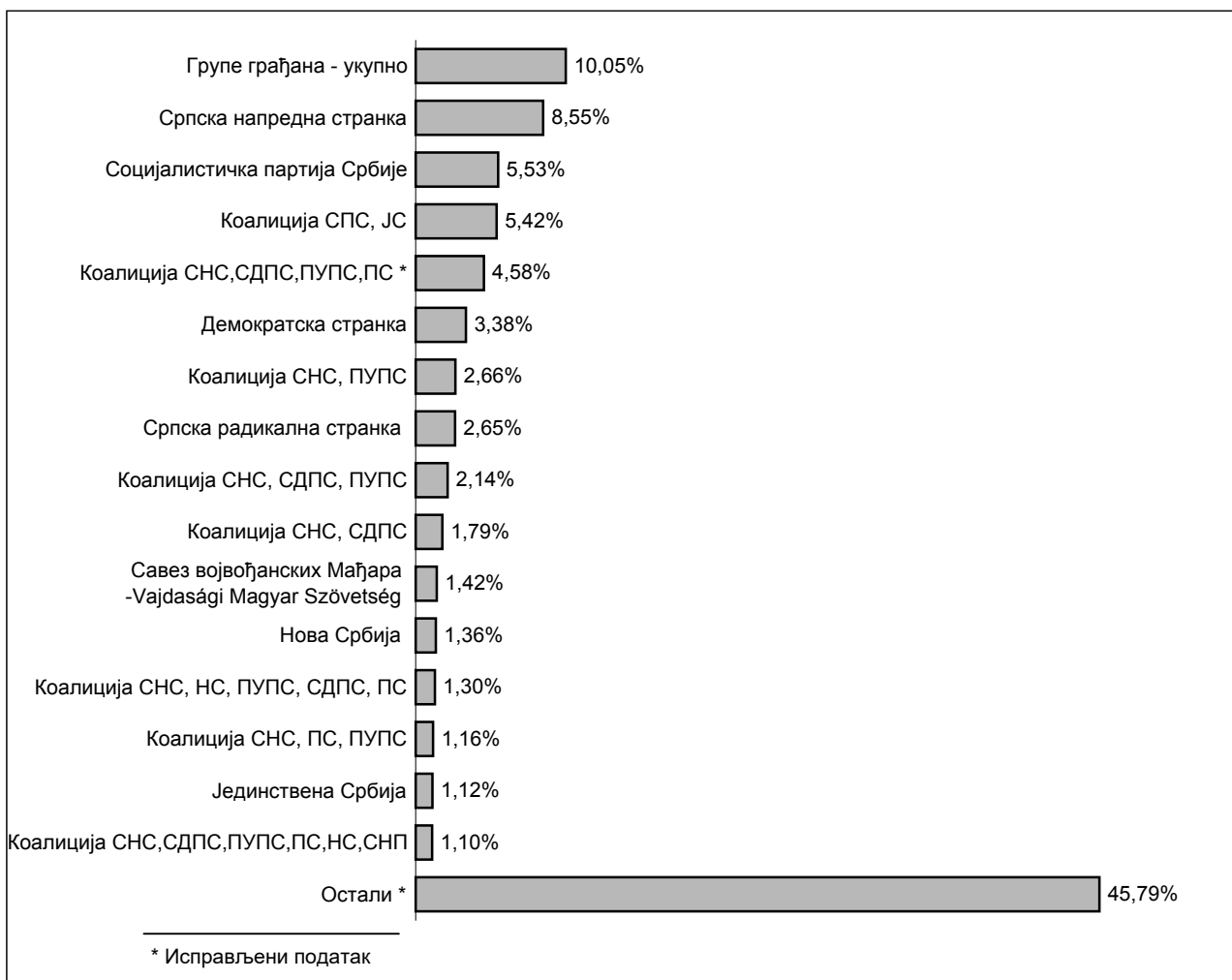
Одборничка места и кандидати за одборнике



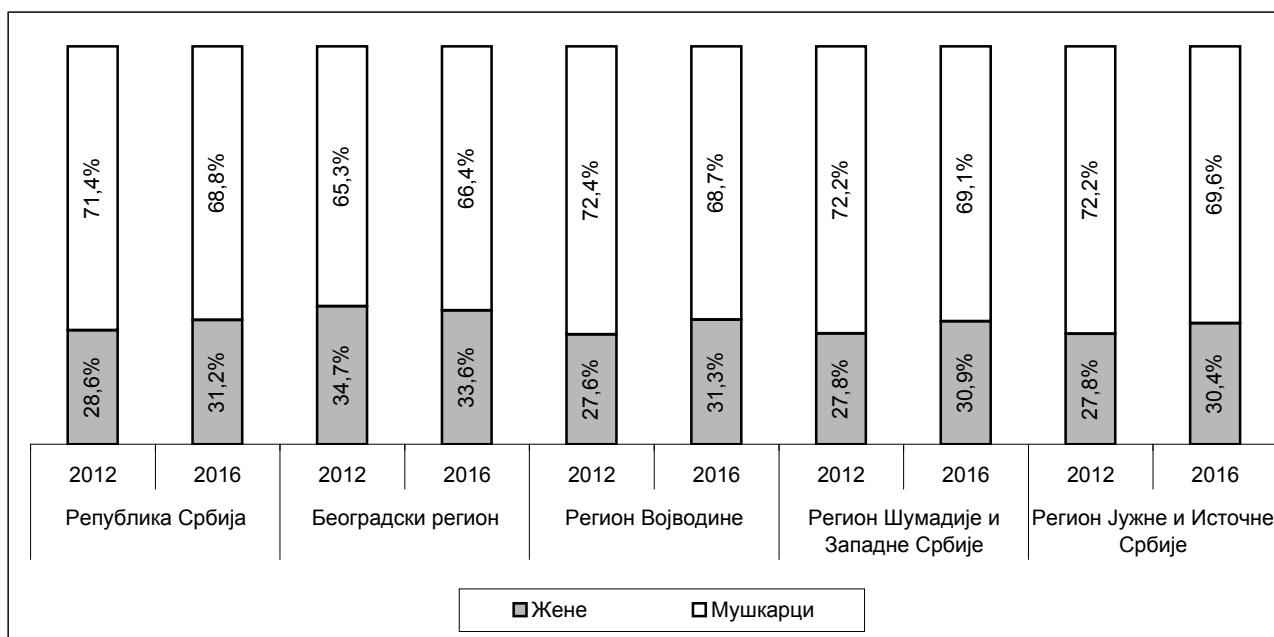
Избори за одборнике скупштина општина и градова

Учешће предлагача у укупно изабраним одборницима, 2016.

Република Србија



Полна структура одборника општина и градова



**2.1. Бирачка места, бирачи и резултати гласања за одборнике скупштина
Града Београда и Града Ниша, 2016. године**

	Бирачка места			Бирачи			Неважећи гласачки листићи	
	утврђена	на којима је извршено гласање	на којима је поништавано гласање	уписани у бирачке спискове	који су гласали		свега	%
					свега	%		
Град Београд	1178	1178	-	1588996	805046	50,66	26936	3,35
Град Ниш	174	174	20	233647	120230	51,46	3431	2,85

**2.2. Одборничка места, изборне листе, кандидати и избрани одборници скупштина
Града Београда и Града Ниша, 2016.**

	Одборничка места у скупштинама градова	Број изборних листа			Укупно кандидата на свим листама	Изабрано одборника
		укупно	које имају избране одборнике			
			свега	%		
Град Београд	110	23	4	17,39	1606	110
Град Ниш	61	14	8	57,14	580	61

**2.3. Предлагачи изборних листа према броју кандидата, броју гласова и изабраним одборницима
скупштина општина и градова, 2016.**

Подручје Општина Предлагачи (политичке странке-групе грађана)	Број изборних листа	Број кандидата укупно	Број гласова које су добили		Изабрано одборника		
			укупно	%	укупно	% од одборничких места	% од кандидованих
Град Београд	23	1606	777437	100,00	110	100,00	6,85
1. Коалиција СНС, СДПС, НС, СПО, ПС	1	110	351183	45,17	63	57,27	57,27
2. Коалиција ДС, НОВА СТРАНКА	1	110	126429	16,26	22	20,00	20,00
3. Коалиција СПС, ПУПС, ЈС	1	110	92539	11,90	16	14,55	14,55
4. Демократска странка Србије	1	110	51435	6,62	9	8,18	8,18
5. Групе грађана - укупно	12	571	43250	5,56	-	-	-
6. Двери	1	81	30075	3,87	-	-	-
7. Коалиција НДС, ЗЕЛЕНИ, ЗЗС	1	110	29504	3,80	-	-	-
8. Коалиција ЛДП, СДУ	1	110	25762	3,31	-	-	-
9. Српска радикална странка	1	110	16250	2,09	-	-	-
10. Уједињени региони Србије	1	110	9391	1,21	-	-	-
11. Странка Руса Србије	1	37	845	0,11	-	-	-
12. Савез војвођанских Мађара-Vajdasági Magyar Szöve	1	37	774	0,10	-	-	-
Град Ниш	14	580	116799	100,00	61	100,00	10,52
1. Коалиција СНС, СДПС, ПУПС, ПС	1	61	46878	40,14	28	45,90	45,90
2. Групе грађана - укупно	3	124	18314	15,68	8	13,11	6,45
3. Коалиција СПС, ЈС	1	61	13577	11,62	8	13,11	13,11
4. Коалиција СДС, НПС, ДС, ЛДП	1	61	13094	11,21	7	11,48	11,48
5. Српска радикална странка	1	61	8423	7,21	5	8,20	8,20
6. Коалиција ДСС, Двери	1	42	6615	5,66	4	6,56	9,52
7. Руска странка	1	21	1788	1,53	1	1,64	4,76
8. Коалиција Реформистичка странка - ЗЗС	1	44	3252	2,78	-	-	-
9. Нова странка	1	42	2266	1,94	-	-	-
10. Јединствена Руска странка	1	21	1286	1,10	-	-	-
11. Српско Руски покрет - Слободан Димитријевић	1	21	799	0,68	-	-	-
12. Ромска странка Јединство	1	21	507	0,43	-	-	-

**2.4. Одборници скупштина Града Београда и Града Ниша
према учешћу жена и годинама живота, 2016.**

	Одборници укупно	Жене		Навршене године живота			
		свега	%	18-29	30-39	40-59	60 и више
Град Београд	110	44	40,00	19	36	45	10
Град Ниш	61	21	34,43	2	13	26	20

**2.5. Одборници скупштина Града Београда и Града Ниша
према школској спреми, 2016.**

	Одборници укупно	Школска спрема						
		доктори наука	магистри и специјалисти	висока школа	виша	средња	школа за КВ и ВКВ раднике	остало
Град Београд	110	7	11	60	-	25	-	7
Град Ниш	61	6	2	43	1	2	3	4

**2.6. Одборници скупштина Града Београда и Града Ниша
према занимању, 2016.**

	Одборници укупно	Занимање											Лица са личним приходом (пензионери и сл.)	Издравана лица (домаћице, баци, студенти и сл.)
		законодавци, функционери и руководиоци менаџери	стручњаци	стручни сарадници и техничари	службеници	услужни радници и трговци	радници у пољопривреди, рибарству и шумарству	занатлије и сродни радници	руковаоци машинама и уређајима и монтери	основна једноставна занимања	војна лица			
Град Београд	110	-	83	3	8	-	-	-	-	-	-	-	3	13
Град Ниш	61	7	38	3	9	-	-	1	1	-	-	-	2	-

3.1. Резултати гласања, кандидати и изабрани председници општина и градоначелници, 2016.

	Број општина/ градова	Број одборника					Број кандидата	Изабрано председника општина и градоначелника
		укупно	присутних на изборној седници		који су гласали			
			свега	%	свега	% од присутних		
РЕПУБЛИКА СРБИЈА	166	6530	6131	93,9	5547	90,5	166	166
СРБИЈА – СЕВЕР	62	2450	2315	94,5	2130	92,0	62	62
Београдски регион	17	809	731	90,4	663	90,7	17	17
Београдска област (Град Београд)	17	809	731	90,4	663	90,7	17	17
Регион Војводине	45	1641	1584	96,5	1467	92,6	45	45
Западнобачка област	4	154	148	96,1	123	83,1	4	4
Јужнобанатска област	8	303	302	99,7	273	90,4	8	8
Јужнобачка област	12	414	389	94,0	365	93,8	12	12
<i>Град Нови Сад</i>	1	78	78	100,0	78	100,0	1	1
Севернобанатска област	6	182	175	96,2	173	98,9	6	6
Севернобачка област	3	133	125	94,0	125	100,0	3	3
Средњобанатска област	5	177	176	99,4	163	92,6	5	5
Сремска област	7	278	269	96,8	245	91,1	7	7
СРБИЈА – ЈУГ	104	4080	3816	93,5	3417	89,5	104	104
Регион Шумадије и Западне Србије	52	2184	2042	93,5	1819	89,1	52	52
Златиборска област	10	404	379	93,8	328	86,5	10	10
<i>Град Ужице</i>	1	67	62	92,5	56	90,3	1	1
Колубарска област	6	228	223	97,8	196	87,9	6	6
Мачванска област	8	314	304	96,8	251	82,6	8	8
Моравичка област	4	206	164	79,6	153	93,3	4	4
Поморавска област	6	248	222	89,5	190	85,6	6	6
Расинска област	6	273	263	96,3	255	97,0	6	6
Рашка област	5	214	210	98,1	178	84,8	5	5
Шумадијска област	7	297	277	93,3	268	96,8	7	7
Регион Јужне и Источне Србије	52	1896	1774	93,6	1598	90,1	52	52
Борска област	4	139	139	100,0	121	87,1	4	4
Браничевска област	8	326	299	91,7	288	96,3	8	8
<i>Град Пожаревац</i>	1	68	67	98,5	66	98,5	1	1
Зајечарска област	4	150	137	91,3	118	86,1	4	4
Јабланичка област	6	232	216	93,1	192	88,9	6	6
Нишавска област	11	331	302	91,2	280	92,7	11	11
<i>Град Ниш</i>	5	115	105	91,3	101	96,2	5	5
Пиротска област	4	137	129	94,2	100	77,5	4	4
Подунавска област	3	158	157	99,4	129	82,2	3	3
Пчињска област	8	287	265	92,3	246	92,8	8	8
<i>Град Врање</i>	2	80	76	95,0	76	100,0	2	2
Топличка област	4	136	130	95,6	124	95,4	4	4
Регион Косово и Метохија

3.2. Предлагачи према броју гласова које су добили, кандидатима и изабраним председницима општина и градоначелницима, 2016.

Подручје Предлагачи (политичке странке-групе грађана)	Број кандидата	Број гласова које су добили		Број изабраних председника општине и градоначелника	
		укупно	%	укупно	%
РЕПУБЛИКА СРБИЈА	166	4521	100,0	166	100,0
1. Српска напредна странка	28	693	15,3	28	16,9
2. Коалиција СНС, ПУПС	11	208	4,6	11	6,6
3. Коалиција СНС, СДПС, ПУПС, ПС	9	332	7,3	9	5,4
4. Групе грађана - укупно	9	260	5,8	9	5,4
5. Коалиција СНС, СДПС, ПУПС	8	184	4,1	8	4,8
6. Коалиција СНС, СДПС	6	106	2,3	6	3,6
7. Коалиција СНС, НС, ПУПС, СДПС, ПС	3	120	2,7	3	1,8
8. Коалиција СНС, СДПС, ПУПС, ПС, НС, СНП	3	107	2,4	3	1,8
9. Коалиција СНС, НС	3	83	1,8	3	1,8
10. Коалиција СНС, ПС, ПУПС	3	82	1,8	3	1,8
11. Коалиција СНС, ПУПС, ПС, СДПС, СНП	3	67	1,5	3	1,8
12. Социјалистичка партија Србије	3	62	1,4	3	1,8
13. Коалиција СНС, УСС	3	60	1,3	3	1,8
14. Коалиција СНС, ПС, ПУПС, НС, СПО	2	69	1,5	2	1,2
15. Коалиција СНС, СДПС, ПС, СПО	2	61	1,3	2	1,2
17. Нова Србија	2	50	1,1	2	1,2
16. Коалиција СНС, ПС, СДПС	2	48	1,1	2	1,2
19. Коалиција СНС, ПС	2	45	1,0	2	1,2
18. Коалиција СДС, ЛДП	2	44	1,0	2	1,2
21. Странка демократске акције Санџака – Stranka demokratske akcije Sandžaka	2	41	0,9	2	1,2
20. Коалиција СНС, СПС, ПУПС	2	39	0,9	2	1,2
22. Савез војвођанских Мађара – Vajdasági Magyar Szövetség	2	31	0,7	2	1,2
23. Коалиција СНС, ПУПС, ПС, СДПС, СНП, СПО, НС, УСС	1	64	1,4	1	0,6
26. Коалиција СНС, НС, ПУПС, СДПС	1	56	1,2	1	0,6
25. Коалиција СНС, ПУПС, СДПС, СНП, АКТИВНА СРБИЈА	1	55	1,2	1	0,6
24. Коалиција СНС, ПУПС, СДПС, НС, СПО	1	53	1,2	1	0,6
27. Коалиција СНС, СДПС, ПУПС, СПО	1	50	1,1	1	0,6
28. Коалиција СНС, СДПС, ПС, НС, ПУПС, СПО, ТРЕЋА СРБИЈА	1	48	1,1	1	0,6
29. Коалиција СНС, ПС, ПУПС, СДПС, СПО, СНП, ДХСС	1	47	1,0	1	0,6
31. Коалиција СНС, РОМСКА СТРАНКА ЈЕДИНСТВА, ПС, СДПС, ПУПС	1	42	0,9	1	0,6
34. Коалиција СНС, ПУПС, НС, СДПС, ПОКРЕТ ЗА ПОЗИТИВНО УЖИЦЕ, ПСС, ПС	1	42	0,9	1	0,6
35. Коалиција СНС, СДПС, НС, УСС	1	41	0,9	1	0,6
32. Коалиција СНС, СДПС, ПУПС, ПС, СПО	1	41	0,9	1	0,6
33. Коалиција СНС, СДПС, ПУПС, ПС, ТРЕЋА СРБИЈА, САВЕЗ БАЧКИХ БУЊЕВАЦА	1	40	0,9	1	0,6
30. Коалиција ЗЗС, ДС, СПО	1	39	0,9	1	0,6
37. Коалиција ДС, НОВА СТРАНКА	1	38	0,8	1	0,6
39. Коалиција СНС, ПУПС, СПО	1	38	0,8	1	0,6
38. Коалиција СВМ, ДС	1	38	0,8	1	0,6
41. Коалиција СНС, СДПС, ПУПС, ПС, НС, СЛОВАЦИ НАПРЕД, СНП, СДПС	1	37	0,8	1	0,6
42. Коалиција СНС, СДПС, ПУПС, ПС, НС, УСС, СПО, ПСС	1	35	0,8	1	0,6
36. Коалиција СНС, ПУПС, ПС, НС, СНП	1	35	0,8	1	0,6
40. Коалиција СНС, СДПС, НС, СПО, ПС	1	35	0,8	1	0,6

3.2. Предлагачи према броју гласова које су добили, кандидатима и изабраним председницима општина и градоначелницима, 2016. (наставак)

Подручје Предлагачи (политичке странке-групе грађана)	Број кандидата	Број гласова које су добили		Број изабраних председника општине и градоначелника	
		укупно	%	укупно	%
45. Коалиција СНС,ПУПС,НС,СПО	1	33	0,7	1	0,6
46. Коалиција СНС,СДПС,ПУПС,ПС,НС,ДСС,СНП	1	32	0,7	1	0,6
47. Коалиција СНС,СПО,СДПС,СНП, СЛОВАЦИ НАПРЕД	1	31	0,7	1	0,6
43. Коалиција ДС,ЛДП,НОВА СТРАНКА	1	31	0,7	1	0,6
44. Коалиција СНС, СДПС, ПУПС, СНП	1	30	0,7	1	0,6
57. Коалиција СНС,НС,ДСС,ПУПС,СПО	1	29	0,6	1	0,6
50. Коалиција СНС, ЈС	1	29	0,6	1	0,6
53. Коалиција СНС, ПС, ПУПС, СПО, СДПС	1	28	0,6	1	0,6
51. Коалиција СНС, НС, ПС, СПО, СДПС, РДС	1	28	0,6	1	0,6
55. Коалиција СНС, ПУПС, ПС, ТРЕЋА СРБИЈА	1	27	0,6	1	0,6
49. САНЏАК, БДЗ, ЛДП	1	26	0,6	1	0,6
54. Коалиција СНС, ПС, СПО	1	26	0,6	1	0,6
52. Коалиција СНС, НС, ПУПС	1	26	0,6	1	0,6
56. Коалиција СНС, СПС	1	25	0,6	1	0,6
48. Коалиција СНС, ПУПС, СДПС, ПС, СПО, СЛОВАЦИ НАПРЕД	1	25	0,6	1	0,6
58. Коалиција СНС,НС,СДПС,СПО,ДСС	1	25	0,6	1	0,6
62. Коалиција ПДД, ДУА	1	24	0,5	1	0,6
63. Коалиција СНС, НСС	1	24	0,5	1	0,6
67. Коалиција СНС,СПО	1	23	0,5	1	0,6
61. Коалиција СНС, ПС, ПСС-БК, СДПС	1	23	0,5	1	0,6
65. Коалиција СНС,ПУПС,ПС,СДПС,САМОСТАЛНИ ДСС	1	22	0,5	1	0,6
59. Алтернатива за промене	1	21	0,5	1	0,6
66. Коалиција СНС,СДПС,НС	1	21	0,5	1	0,6
64. Коалиција СНС, СДПС, ПУПС, ПС, НС, АС	1	21	0,5	1	0,6
60. Демократска странка Србије	1	21	0,5	1	0,6
76. Коалиција СНС,ПС,СПО,НС	1	20	0,4	1	0,6
72. Коалиција СНС, СДПС, СПО	1	20	0,4	1	0,6
73. Коалиција СНС, СПО, СДПС, НС, ПУПС	1	20	0,4	1	0,6
69. Коалиција СНП, ДСС, ПУПС	1	20	0,4	1	0,6
74. Коалиција СНС, УСС	1	19	0,4	1	0,6
68. Демократска странка	1	19	0,4	1	0,6
77. Коалиција СПС, ЈС	1	19	0,4	1	0,6
75. Коалиција СНС,ПС,ПУПС,УСС	1	18	0,4	1	0,6
70. Коалиција СНС, ДСС, ПУПС, НС, ПС, СПО	1	17	0,4	1	0,6
71. Коалиција СНС, НС, ДСС	1	17	0,4	1	0,6
78. Коалиција СПС, ПУПС, СДПС	1	15	0,3	1	0,6
СРБИЈА – СЕВЕР	62	1695	100,0	62	100,0
1. Српска напредна странка	13	323	19,1	13	21,0
2. Коалиција СНС,СДПС,ПУПС,ПС	7	233	13,7	7	11,3
3. Коалиција СНС, ПУПС	6	101	6,0	6	9,7
4. Групе грађана - укупно	3	74	4,4	3	4,8
5. Коалиција СНС, СДПС, ПУПС	3	68	4,0	3	4,8
6. Коалиција СНС,СДПС,ПУПС,ПС,НС,СНП	2	74	4,4	2	3,2
7. Коалиција СНС,СДПС,ПС,СПО	2	61	3,6	2	3,2
8. Коалиција СНС, ПУПС, ПС, СДПС, СНП	2	53	3,1	2	3,2
9. Савез војвођанских Мађара – Vajdasági Magyar Szövetség	2	31	1,8	2	3,2

3.2. Предлагачи према броју гласова које су добили, кандидатима и изабраним председницима општина и градоначелницима, 2016. (наставак)

Подручје Предлагачи (политичке странке-групе грађана)	Број кандидата	Број гласова које су добили		Број изабраних председника општине и градоначелника	
		укупно	%	укупно	%
10. Коалиција СНС, НС, ПУПС, СДПС, ПС	1	52	3,1	1	1,6
11. Коалиција СНС, СДПС, ПУПС, СПО	1	50	2,9	1	1,6
12. Коалиција СНС, СДПС, ПС, НС, ПУПС, СПО, ТРЕЋА СРБИЈА	1	48	2,8	1	1,6
13. Коалиција СНС, СДПС, ПУПС, ПС, ТРЕЋА СРБИЈА, САВЕЗ БАЧКИХ БУЊЕВАЦА	1	40	2,4	1	1,6
14. Коалиција СНС, ПС, ПУПС	1	39	2,3	1	1,6
15. Коалиција ДС, НОВА СТРАНКА	1	38	2,2	1	1,6
16. Коалиција СВМ, ДС	1	38	2,2	1	1,6
17. Коалиција СНС, СДПС, ПУПС, ПС, НС, СЛОВАЦИ НАПРЕД, СНП, СДПС	1	37	2,2	1	1,6
18. Коалиција СНС, ПУПС, ПС, НС, СНП	1	35	2,1	1	1,6
19. Коалиција СНС, СПО, СДПС, СНП, СЛОВАЦИ НАПРЕД	1	31	1,8	1	1,6
21. Коалиција СНС, ПС, ПУПС, СПО, СДПС	1	28	1,7	1	1,6
20. Коалиција СНС, НС, ПС, СПО, СДПС, РДС	1	28	1,7	1	1,6
22. Коалиција СДС, ЛДП	1	27	1,6	1	1,6
24. Коалиција СНС, ПС, СПО	1	26	1,5	1	1,6
23. Коалиција СНС, ПУПС, СДПС, ПС, СПО, СЛОВАЦИ НАПРЕД	1	25	1,5	1	1,6
25. Коалиција СНС, НСС	1	24	1,4	1	1,6
26. Коалиција СНС, ПС	1	22	1,3	1	1,6
27. Коалиција СНС, СДПС, СПО	1	20	1,2	1	1,6
29. Коалиција СНС, ПС, СДПС	1	19	1,1	1	1,6
28. Коалиција СНС, СДПС	1	18	1,1	1	1,6
30. Коалиција СНС, ДСС, ПУПС, НС, ПС, СПО	1	17	1,0	1	1,6
31. Коалиција СПС, ПУПС, СДПС	1	15	0,9	1	1,6
Београдски регион	17	523	100,0	17	100,0
1. Коалиција СНС, СДПС, ПУПС, ПС	4	116	22,2	4	23,5
2. Коалиција СНС, СДПС, ПУПС, ПС, НС, СНП	2	74	14,1	2	11,8
3. Коалиција СНС, СДПС, ПС, СПО	2	61	11,7	2	11,8
4. Коалиција СНС, ПУПС, ПС, СДПС, СНП	2	53	10,1	2	11,8
5. Коалиција СНС, ПС, ПУПС	1	39	7,5	1	5,9
6. Коалиција ДС, НОВА СТРАНКА	1	38	7,3	1	5,9
7. Коалиција СНС, ПУПС, ПС, НС, СНП	1	35	6,7	1	5,9
8. Коалиција СНС, СДПС, ПУПС	1	30	5,7	1	5,9
9. Српска напредна странка	1	28	5,4	1	5,9
10. Коалиција СДС, ЛДП	1	27	5,2	1	5,9
11. Коалиција СНС, ПС	1	22	4,2	1	5,9
Београдска област (Град Београд)	17	523	100,0	17	100,0
1. Коалиција СНС, СДПС, ПУПС, ПС	4	116	22,2	4	23,5
2. Коалиција СНС, СДПС, ПУПС, ПС, НС, СНП	2	74	14,1	2	11,8
3. Коалиција СНС, СДПС, ПС, СПО	2	61	11,7	2	11,8
4. Коалиција СНС, ПУПС, ПС, СДПС, СНП	2	53	10,1	2	11,8
5. Коалиција СНС, ПС, ПУПС	1	39	7,5	1	5,9
6. Коалиција ДС, НОВА СТРАНКА	1	38	7,3	1	5,9
7. Коалиција СНС, ПУПС, ПС, НС, СНП	1	35	6,7	1	5,9
8. Коалиција СНС, СДПС, ПУПС	1	30	5,7	1	5,9
9. Српска напредна странка	1	28	5,4	1	5,9
10. Коалиција СДС, ЛДП	1	27	5,2	1	5,9
11. Коалиција СНС, ПС	1	22	4,2	1	5,9

3.2. Предлагачи према броју гласова које су добили, кандидатима и изабраним председницима општина и градоначелницима, 2016. (наставак)

Подручје Предлагачи (политичке странке-групе грађана)	Број кандидата	Број гласова које су добили		Број изабраних председника општине и градоначелника	
		укупно	%	укупно	%
Регион Војводине	45	1172	100,0	45	100,0
1. Српска напредна странка	12	295	25,2	12	26,7
2. Коалиција СНС, ПУПС	6	101	8,6	6	13,3
3. Коалиција СНС, СДПС, ПУПС, ПС	3	117	10,0	3	6,7
4. Групе грађана - укупно	3	74	6,3	3	6,7
5. Коалиција СНС, СДПС, ПУПС	2	38	3,2	2	4,4
6. Савез војвођанских Мађара -Vajdasági Magyar Szövetség	2	31	2,6	2	4,4
7. Коалиција СНС, НС, ПУПС, СДПС, ПС	1	52	4,4	1	2,2
8. Коалиција СНС, СДПС, ПУПС, СПО	1	50	4,3	1	2,2
9. Коалиција СНС, СДПС, ПС, НС, ПУПС, СПО, ТРЕЋА СРБИЈА	1	48	4,1	1	2,2
10. Коалиција СНС, СДПС, ПУПС, ПС, ТРЕЋА СРБИЈА, САВЕЗ БАЧКИХ БУЊЕВАЦА	1	40	3,4	1	2,2
11. Коалиција СВМ, ДС	1	38	3,2	1	2,2
12. Коалиција СНС, СДПС, ПУПС, ПС, НС, СЛОВАЦИ НАПРЕД, СНП, СДПС	1	37	3,2	1	2,2
13. Коалиција СНС, СПО, СДПС, СНП, СЛОВАЦИ НАПРЕД	1	31	2,6	1	2,2
15. Коалиција СНС, ПС, ПУПС, СПО, СДПС	1	28	2,4	1	2,2
14. Коалиција СНС, НС, ПС, СПО, СДПС, РДС	1	28	2,4	1	2,2
16. Коалиција СНС, ПС, СПО	1	26	2,2	1	2,2
17. Коалиција СНС, ПУПС, СДПС, ПС, СПО, СЛОВАЦИ НАПРЕД	1	25	2,1	1	2,2
18. Коалиција СНС, НСС	1	24	2,0	1	2,2
19. Коалиција СНС, СДПС, СПО	1	20	1,7	1	2,2
20. Коалиција СНС, ПС, СДПС	1	19	1,6	1	2,2
22. Коалиција СНС, СДПС	1	18	1,5	1	2,2
21. Коалиција СНС, ДСС, ПУПС, НС, ПС, СПО	1	17	1,5	1	2,2
23. Коалиција СПС, ПУПС, СДПС	1	15	1,3	1	2,2
Западнобачка област	4	97	100,0	4	100,0
1. Српска напредна странка	2	42	43,3	2	50,0
2. Коалиција СНС, СДПС, ПУПС, ПС, ТРЕЋА СРБИЈА, САВЕЗ БАЧКИХ БУЊЕВАЦА	1	40	41,2	1	25,0
3. Коалиција СПС, ПУПС, СДПС	1	15	15,5	1	25,0
Јужнобанатска област	8	211	100,0	8	100,0
1. Српска напредна странка	4	117	55,5	4	50,0
2. Коалиција СНС, ПУПС	3	53	25,1	3	37,5
3. Коалиција СНС, СДПС, ПУПС, ПС	1	41	19,4	1	12,5
Јужнобачка област	12	304	100,0	12	100,0
1. Српска напредна странка	2	40	13,2	2	16,7
2. Коалиција СНС, ПУПС	2	32	10,5	2	16,7
3. Коалиција СНС, НС, ПУПС, СДПС, ПС	1	52	17,1	1	8,3
4. Коалиција СНС, СПО, СДПС, СНП, СЛОВАЦИ НАПРЕД	1	31	10,2	1	8,3
5. Групе грађана - укупно	1	30	9,9	1	8,3
7. Коалиција СНС, ПС, ПУПС, СПО, СДПС	1	28	9,2	1	8,3
6. Коалиција СНС, НС, ПС, СПО, СДПС, РДС	1	28	9,2	1	8,3
8. Коалиција СНС, ПС, СПО	1	26	8,6	1	8,3
9. Коалиција СНС, ПС, СДПС	1	19	6,3	1	8,3
10. Коалиција СНС, СДПС	1	18	5,9	1	8,3

3.2. Предлагачи према броју гласова које су добили, кандидатима и изабраним председницима општина и градоначелницима, 2016. (наставак)

Подручје Предлагачи (политичке странке-групе грађана)	Број кандидата	Број гласова које су добили		Број изабраних председника општине и градоначелника	
		укупно	%	укупно	%
<i>Град Нови Сад</i>	1	52	100,0	1	100,0
1. Коалиција СНС, НС, ПУПС, СДПС, ПС	1	52	100,0	1	100,0
Севернобанатска област	6	129	100,0	6	100,0
1. Српска напредна странка	2	45	34,9	2	33,3
2. Савез војвођанских Мађара -Vajdasági Magyar Szövetség	2	31	24,0	2	33,3
3. Коалиција СНС, СДПС, ПУПС, ПС	1	27	20,9	1	16,7
4. Групе грађана - укупно	1	26	20,2	1	16,7
Севернобачка област	3	104	100,0	3	100,0
1. Коалиција СНС, СДПС, ПС, НС, ПУПС, СПО, ТРЕЋА СРБИЈА	1	48	46,2	1	33,3
2. Коалиција СВМ, ДС	1	38	36,5	1	33,3
3. Коалиција СНС, СДПС, ПУПС	1	18	17,3	1	33,3
Средњобанатска област	5	122	100,0	5	100,0
1. Коалиција СНС, СДПС, ПУПС, СПО	1	50	41,0	1	20,0
2. Коалиција СНС, СДПС, ПУПС	1	20	16,4	1	20,0
3. Коалиција СНС, СДПС, СПО	1	20	16,4	1	20,0
4. Групе грађана - укупно	1	18	14,8	1	20,0
5. Српска напредна странка	1	14	11,5	1	20,0
Сремска област	7	205	100,0	7	100,0
1. Коалиција СНС, СДПС, ПУПС, ПС	1	49	23,9	1	14,3
3. Српска напредна странка	1	37	18,0	1	14,3
2. Коалиција СНС, СДПС, ПУПС, ПС, НС, СЛОВАЦИ НАПРЕД, СНП, СДПС	1	37	18,0	1	14,3
4. Коалиција СНС, ПУПС, СДПС, ПС, СПО, СЛОВАЦИ НАПРЕД	1	25	12,2	1	14,3
5. Коалиција СНС, НСС	1	24	11,7	1	14,3
6. Коалиција СНС, ДСС, ПУПС, НС, ПС, СПО	1	17	8,3	1	14,3
7. Коалиција СНС, ПУПС	1	16	7,8	1	14,3
СРБИЈА – ЈУГ	104	2826	100,0	104	100,0
1. Српска напредна странка	15	370	13,1	15	14,4
2. Групе грађана - укупно	6	186	6,6	6	5,8
3. Коалиција СНС, СДПС, ПУПС	5	116	4,1	5	4,8
4. Коалиција СНС, ПУПС	5	107	3,8	5	4,8
5. Коалиција СНС, СДПС	5	88	3,1	5	4,8
6. Коалиција СНС, НС	3	83	2,9	3	2,9
7. Социјалистичка партија Србије	3	62	2,2	3	2,9
8. Коалиција СНС, УСС	3	60	2,1	3	2,9
9. Коалиција СНС, СДПС, ПУПС, ПС	2	99	3,5	2	1,9
11. Коалиција СНС, ПС, ПУПС, НС, СПО	2	69	2,4	2	1,9
10. Коалиција СНС, НС, ПУПС, СДПС, ПС	2	68	2,4	2	1,9
12. Нова Србија	2	50	1,8	2	1,9
13. Коалиција СНС, ПС, ПУПС	2	43	1,5	2	1,9
14. Странка демократске акције Санџака – Stranka demokratske akcije Sandžaka	2	41	1,5	2	1,9
15. Коалиција СНС, СПС, ПУПС	2	39	1,4	2	1,9
16. Коалиција СНС, ПУПС, ПС, СДПС, СНП, СПО, НС, УСС	1	64	2,3	1	1,0
17. Коалиција СНС, НС, ПУПС, СДПС	1	56	2,0	1	1,0
19. Коалиција СНС, ПУПС, СДПС, СНП, АКТИВНА СРБИЈА	1	55	1,9	1	1,0
18. Коалиција СНС, ПУПС, СДПС, НС, СПО	1	53	1,9	1	1,0
20. Коалиција СНС, ПС, ПУПС, СДПС, СПО, СНП, ДХСС	1	47	1,7	1	1,0

3.2. Предлагачи према броју гласова које су добили, кандидатима и изабраним председницима општина и градоначелницима, 2016. (наставак)

Подручје Предлагачи (политичке странке-групе грађана)	Број кандидата	Број гласова које су добили		Број изабраних председника општине и градоначелника	
		укупно	%	укупно	%
21. Коалиција СНС, РОМСКА СТРАНКА ЈЕДИНСТВА, ПС, СДПС, ПУПС	1	42	1,5	1	1,0
23. Коалиција СНС,ПУПС,НС,СДПС,ПОКРЕТ ЗА ПОЗИТИВНО УЖИЦЕ,ПСС,ПС	1	42	1,5	1	1,0
24. Коалиција СНС,СДПС,НС,УСС	1	41	1,5	1	1,0
22. Коалиција СНС, СДПС, ПУПС, ПС, СПО	1	41	1,5	1	1,0
25. Коалиција ЗЗС, ДС, СПО	1	39	1,4	1	1,0
26. Коалиција СНС, ПУПС, СПО	1	38	1,3	1	1,0
30. Коалиција СНС,СДПС,ПУПС,ПС,НС, УСС,СПО,ПСС	1	35	1,2	1	1,0
27. Коалиција ДС, СПО	1	35	1,2	1	1,0
29. Коалиција СНС,СДПС,ПУПС,ПС,НС,СНП	1	33	1,2	1	1,0
28. Коалиција СНС,ПУПС,НС,СПО	1	33	1,2	1	1,0
33. Коалиција СНС,СДПС,ПУПС,ПС,НС, ДСС,СНП	1	32	1,1	1	1,0
31. Коалиција ДС,ЛДП,НОВА СТРАНКА	1	31	1,1	1	1,0
32. Коалиција СНС, СДПС, ПУПС, СНП	1	30	1,1	1	1,0
36. Коалиција СНС,НС,ДСС,ПУПС,СПО	1	29	1,0	1	1,0
37. Коалиција СНС,ПС,СДПС	1	29	1,0	1	1,0
34. Коалиција СНС, ЈС	1	29	1,0	1	1,0
35. Коалиција СНС, ПУПС, ПС, ТРЕЋА СРБИЈА	1	27	1,0	1	1,0
38. Коалиција СДП, СДПС, СТРАНКА ЗА САНЏАК, БДЗ, ЛДП	1	26	0,9	1	1,0
39. Коалиција СНС, НС, ПУПС	1	26	0,9	1	1,0
40. Коалиција СНС, СПС	1	25	0,9	1	1,0
41. Коалиција СНС,НС,СДПС,СПО,ДСС	1	25	0,9	1	1,0
43. Коалиција ПДД, ДУА	1	24	0,8	1	1,0
46. Коалиција СНС,СПО	1	23	0,8	1	1,0
42. Коалиција СНС, ПС, ПСС-БК, СДПС	1	23	0,8	1	1,0
44. Коалиција СНС, ПС	1	23	0,8	1	1,0
45. Коалиција СНС,ПУПС,ПС,СДПС, САМОСТАЛНИ ДСС	1	22	0,8	1	1,0
47. Алтернатива за промене	1	21	0,7	1	1,0
55. Коалиција СНС,СДПС,НС	1	21	0,7	1	1,0
51. Коалиција СНС, СДПС, ПУПС, ПС, НС, АС	1	21	0,7	1	1,0
49. Демократска странка Србије	1	21	0,7	1	1,0
54. Коалиција СНС,ПС,СПО,НС	1	20	0,7	1	1,0
52. Коалиција СНС, СПО, СДПС, НС, ПУПС	1	20	0,7	1	1,0
50. Коалиција СНП, ДСС, ПУПС	1	20	0,7	1	1,0
53. Коалиција СНС, УСС	1	19	0,7	1	1,0
48. Демократска странка	1	19	0,7	1	1,0
56. Коалиција СПС, ЈС	1	19	0,7	1	1,0
59. Коалиција СНС,ПС,ПУПС,УСС	1	18	0,6	1	1,0
58. Коалиција СНС, НС, ДСС	1	17	0,6	1	1,0
57. Коалиција СДС, ЛДП	1	17	0,6	1	1,0
60. Коалиција СНС, ПУПС, ПС, СДПС, СНП	1	14	0,5	1	1,0
Регион Шумадије и Западне Србије	52	1470	100,0	52	100,0
1. Српска напредна странка	6	148	10,1	6	11,5
2. Групе грађана - укупно	4	119	8,1	4	7,7
3. Коалиција СНС, СДПС	3	58	3,9	3	5,8
4. Коалиција СНС, ПС, ПУПС, НС, СПО	2	69	4,7	2	3,8
5. Коалиција СНС, ПУПС	2	60	4,1	2	3,8
6. Странка демократске акције Санџака – Stranka demokratske akcije Sandžaka	2	41	2,8	2	3,8

3.2. Предлагачи према броју гласова које су добили, кандидатима и изабраним председницима општина и градоначелницима, 2016. (наставак)

Подручје Предлагачи (политичке странке-групе грађана)	Број кандидата	Број гласова које су добили		Број изабраних председника општине и градоначелника	
		укупно	%	укупно	%
7. Коалиција СНС,ПУПС,ПС,СДПС,СНП, СПО,НС,УСС	1	64	4,4	1	1,9
8. Коалиција СНС,НС,ПУПС,СДПС	1	56	3,8	1	1,9
9. Коалиција СНС, ПС, ПУПС, СДПС, СПО, СНП, ДХСС	1	47	3,2	1	1,9
10. Коалиција СНС,СДПС,ПУПС,ПС	1	46	3,1	1	1,9
11. Коалиција СНС, НС, ПУПС, СДПС, ПС	1	43	2,9	1	1,9
12. Коалиција СНС,ПУПС,НС,СДПС,ПОКРЕТ ЗА ПОЗИТИВНО УЖИЦЕ,ПСС,ПС	1	42	2,9	1	1,9
13. Коалиција СНС, СДПС, ПУПС, ПС, СПО	1	41	2,8	1	1,9
14. Коалиција ЗЗС, ДС, СПО	1	39	2,7	1	1,9
17. Коалиција СНС,СДПС,ПУПС,ПС,НС,СНП	1	33	2,2	1	1,9
15. Коалиција СНС,ПУПС,НС,СПО	1	33	2,2	1	1,9
16. Коалиција СНС,СДПС,ПУПС,ПС,НС,ДСС,СНП	1	32	2,2	1	1,9
18. Коалиција ДС,ЛДП,НОВА СТРАНКА	1	31	2,1	1	1,9
19. Коалиција СНС,НС,ДСС,ПУПС,СПО	1	29	2,0	1	1,9
20. Коалиција СНС,ПС,СДПС	1	29	2,0	1	1,9
21. Коалиција СДП, СДПС, СТРАНКА ЗА САНЏАК, БДЗ, ЛДП	1	26	1,8	1	1,9
22. Коалиција СНС, НС	1	26	1,8	1	1,9
23. Коалиција СНС, НС, ПУПС	1	26	1,8	1	1,9
24. Коалиција СНС, СПС	1	25	1,7	1	1,9
25. Коалиција СНС,НС,СДПС,СПО,ДСС	1	25	1,7	1	1,9
27. Коалиција СНС, СДПС, ПУПС	1	24	1,6	1	1,9
28. Нова Србија	1	23	1,6	1	1,9
26. Коалиција СНС, ПС	1	23	1,6	1	1,9
30. Социјалистичка партија Србије	1	22	1,5	1	1,9
29. Коалиција СНС,ПУПС,ПС,СДПС, САМОСТАЛНИ ДСС	1	22	1,5	1	1,9
34. Коалиција СНС,СДПС,НС	1	21	1,4	1	1,9
32. Коалиција СНС, СДПС, ПУПС, ПС, НС, АС	1	21	1,4	1	1,9
33. Коалиција СНС, СПО, СДПС, НС, ПУПС	1	20	1,4	1	1,9
31. Коалиција СНП, ДСС, ПУПС	1	20	1,4	1	1,9
35. Демократска странка	1	19	1,3	1	1,9
36. Коалиција СПС, ЈС	1	19	1,3	1	1,9
38. Коалиција СНС, НС, ДСС	1	17	1,2	1	1,9
37. Коалиција СДС, ЛДП	1	17	1,2	1	1,9
39. Коалиција СНС, ПС, ПУПС	1	14	1,0	1	1,9
Златиборска област	10	259	100,0	10	100,0
1. Коалиција СНС, ПС, ПУПС, НС, СПО	2	69	26,6	2	20,0
2. Коалиција СНС,ПУПС,НС,СДПС,ПОКРЕТ ЗА ПОЗИТИВНО УЖИЦЕ,ПСС,ПС	1	42	16,2	1	10,0
3. Коалиција СНС,СДПС,ПУПС,ПС,НС, ДСС,СНП	1	32	12,4	1	10,0
4. Коалиција СНС, СПС	1	25	9,7	1	10,0
7. Странка демократске акције Санџака – Stranka demokratske akcije Sandžaka	1	20	7,7	1	10,0
6. Коалиција СНС, СПО, СДПС, НС, ПУПС	1	20	7,7	1	10,0
5. Коалиција СНП, ДСС, ПУПС	1	20	7,7	1	10,0
8. Коалиција СНС, НС, ДСС	1	17	6,6	1	10,0
9. Коалиција СНС, ПС, ПУПС	1	14	5,4	1	10,0
<i>Град Ужице</i>	<i>1</i>	<i>42</i>	<i>100,0</i>	<i>1</i>	<i>100,0</i>
1. Коалиција СНС,ПУПС,НС,СДПС, ПОКРЕТ ЗА ПОЗИТИВНО УЖИЦЕ, ПСС, ПС	1	42	100,0	1	100,0

3.2. Предлагачи према броју гласова које су добили, кандидатима и изабраним председницима општина и градоначелницима, 2016. (наставак)

Подручје Предлагачи (политичке странке-групе грађана)	Број кандидата	Број гласова које су добили		Број изабраних председника општине и градоначелника	
		укупно	%	укупно	%
Колубарска област	6	166	100,0	6	100,0
1. Коалиција СНС, НС, ПУПС, СДПС, ПС	1	43	25,9	1	16,7
2. Коалиција СНС, ПУПС, НС, СПО	1	33	19,9	1	16,7
4. Коалиција СНС, НС, СДПС, СПО, ДСС	1	25	15,1	1	16,7
3. Коалиција СНС, СДПС	1	25	15,1	1	16,7
5. Коалиција СНС, СДПС, НС	1	21	12,7	1	16,7
6. Српска напредна странка	1	19	11,4	1	16,7
Мачванска област	8	205	100,0	8	100,0
1. Коалиција СНС, СДПС	2	33	16,1	2	25,0
2. Коалиција СНС, СДПС, ПУПС, ПС, СПО	1	41	20,0	1	12,5
3. Коалиција ЗЗС, ДС, СПО	1	39	19,0	1	12,5
4. Коалиција СНС, НС, ПУПС	1	26	12,7	1	12,5
5. Коалиција СНС, СДПС, ПУПС	1	24	11,7	1	12,5
6. Социјалистичка партија Србије	1	22	10,7	1	12,5
7. Групе грађана - укупно	1	20	9,8	1	12,5
Моравичка област	4	127	100,0	4	100,0
1. Српска напредна странка	2	55	43,3	2	50,0
2. Коалиција СНС, СДПС, ПУПС, ПС	1	46	36,2	1	25,0
3. Коалиција СНС, НС	1	26	20,5	1	25,0
Поморавска област	6	155	100,0	6	100,0
1. Коалиција СНС, ПУПС	2	60	38,7	2	33,3
2. Коалиција ДС, ЛДП, НОВА СТРАНКА	1	31	20,0	1	16,7
3. Групе грађана - укупно	1	28	18,1	1	16,7
4. Коалиција СПС, ЈС	1	19	12,3	1	16,7
5. Српска напредна странка	1	17	11,0	1	16,7
Расинска област	6	216	100,0	6	100,0
1. Групе грађана - укупно	2	71	32,9	2	33,3
2. Коалиција СНС, ПУПС, ПС, СДПС, СНП, СПО, НС, УСС	1	64	29,6	1	16,7
3. Коалиција СНС, СДПС, ПУПС, ПС, НС, СНП	1	33	15,3	1	16,7
4. Српска напредна странка	1	25	11,6	1	16,7
5. Нова Србија	1	23	10,6	1	16,7
Рашка област	5	137	100,0	5	100,0
1. Коалиција СНС, ПС, ПУПС, СДПС, СПО, СНП, ДХСС	1	47	34,3	1	20,0
2. Коалиција СДП, СДПС, СТРАНКА ЗА САНЏАК, БДЗ, ЛДП	1	26	19,0	1	20,0
3. Коалиција СНС, ПУПС, ПС, СДПС, САМОСТАЛНИ ДСС	1	22	16,1	1	20,0
5. Странка демократске акције Санџака – Stranka demokratske akcije Sandžaka	1	21	15,3	1	20,0
4. Коалиција СНС, СДПС, ПУПС, ПС, НС, АС	1	21	15,3	1	20,0
Шумадијска област	7	205	100,0	7	100,0
1. Коалиција СНС, НС, ПУПС, СДПС	1	56	27,3	1	14,3
2. Српска напредна странка	1	32	15,6	1	14,3
3. Коалиција СНС, НС, ДСС, ПУПС, СПО	1	29	14,1	1	14,3
4. Коалиција СНС, ПС, СДПС	1	29	14,1	1	14,3
5. Коалиција СНС, ПС	1	23	11,2	1	14,3
6. Демократска странка	1	19	9,3	1	14,3
7. Коалиција СДС, ЛДП	1	17	8,3	1	14,3
Регион Јужне и Источне Србије	52	1356	100,0	52	100,0
1. Српска напредна странка	9	222	16,4	9	17,3
2. Коалиција СНС, СДПС, ПУПС	4	92	6,8	4	7,7

3.2. Предлагачи према броју гласова које су добили, кандидатима и изабраним председницима општина и градоначелницима, 2016. (наставак)

Подручје Предлагачи (политичке странке-групе грађана)	Број кандидата	Број гласова које су добили		Број изабраних председника општине и градоначелника	
		укупно	%	укупно	%
3. Коалиција СНС, УСС	3	60	4,4	3	5,8
4. Коалиција СНС, ПУПС	3	47	3,5	3	5,8
5. Групе грађана - укупно	2	67	4,9	2	3,8
6. Коалиција СНС, НС	2	57	4,2	2	3,8
8. Социјалистичка партија Србије	2	40	2,9	2	3,8
7. Коалиција СНС, СПС, ПУПС	2	39	2,9	2	3,8
9. Коалиција СНС, СДПС	2	30	2,2	2	3,8
10. Коалиција СНС, ПУПС, СДПС, СНП, АКТИВНА СРБИЈА	1	55	4,1	1	1,9
11. Коалиција СНС, ПУПС, СДПС, НС, СПО	1	53	3,9	1	1,9
12. Коалиција СНС, СДПС, ПУПС, ПС	1	53	3,9	1	1,9
13. Коалиција СНС, РОМСКА СТРАНКА ЈЕДИНСТВА, ПС, СДПС, ПУПС	1	42	3,1	1	1,9
14. Коалиција СНС, СДПС, НС, УСС	1	41	3,0	1	1,9
15. Коалиција СНС, ПУПС, СПО	1	38	2,8	1	1,9
17. Коалиција СНС, СДПС, ПУПС, ПС, НС, УСС, СПО, ПСС	1	35	2,6	1	1,9
16. Коалиција ДС, СПО	1	35	2,6	1	1,9
18. Коалиција СНС, СДПС, ПУПС, СНП	1	30	2,2	1	1,9
19. Коалиција СНС, ЈС	1	29	2,1	1	1,9
20. Коалиција СНС, ПС, ПУПС	1	29	2,1	1	1,9
22. Нова Србија	1	27	2,0	1	1,9
21. Коалиција СНС, ПУПС, ПС, ТРЕЋА СРБИЈА	1	27	2,0	1	1,9
24. Коалиција СНС, НС, ПУПС, СДПС, ПС	1	25	1,8	1	1,9
23. Коалиција ПДД, ДУА	1	24	1,8	1	1,9
26. Коалиција СНС, СПО	1	23	1,7	1	1,9
25. Коалиција СНС, ПС, ПСС-БК, СДПС	1	23	1,7	1	1,9
27. Алтернатива за промене	1	21	1,5	1	1,9
28. Демократска странка Србије	1	21	1,5	1	1,9
29. Коалиција СНС, ПС, СПО, НС	1	20	1,5	1	1,9
30. Коалиција СНС, УСС	1	19	1,4	1	1,9
31. Коалиција СНС, ПС, ПУПС, УСС	1	18	1,3	1	1,9
32. Коалиција СНС, ПУПС, ПС, СДПС, СНП	1	14	1,0	1	1,9
Борска област	4	103	100,0	4	100,0
1. Коалиција ДС, СПО	1	35	34,0	1	25,0
2. Коалиција СНС, НС	1	29	28,2	1	25,0
3. Српска напредна странка	1	22	21,4	1	25,0
4. Коалиција СНС, СДПС, ПУПС	1	17	16,5	1	25,0
Браничевска област	8	224	100,0	8	100,0
1. Коалиција СНС, СДПС, ПУПС	2	58	25,9	2	25,0
2. Коалиција СНС, СДПС, ПУПС, ПС	1	53	23,7	1	12,5
3. Коалиција СНС, ПС, ПУПС	1	29	12,9	1	12,5
4. Коалиција СНС, ПС, ПСС-БК, СДПС	1	23	10,3	1	12,5
5. Српска напредна странка	1	21	9,4	1	12,5
7. Коалиција СНС, ПС, СПО, НС	1	20	8,9	1	12,5
6. Коалиција СНС, СПС, ПУПС	1	20	8,9	1	12,5
<i>Град Пожаревац</i>	<i>1</i>	<i>53</i>	<i>100,0</i>	<i>1</i>	<i>100,0</i>
1. Коалиција СНС, СДПС, ПУПС, ПС	1	53	100,0	1	100,0
Зајечарска област	4	105	100,0	4	100,0
1. Групе грађана - укупно	1	36	34,3	1	25,0
2. Српска напредна странка	1	32	30,5	1	25,0
3. Коалиција СНС, УСС	1	19	18,1	1	25,0
4. Коалиција СНС, СДПС	1	18	17,1	1	25,0

3.2. Предлагачи према броју гласова које су добили, кандидатима и изабраним председницима општина и градоначелницима, 2016. (наставак)

Подручје Предлагачи (политичке странке-групе грађана)	Број кандидата	Број гласова које су добили		Број изабраних председника општине и градоначелника	
		укупно	%	укупно	%
Јабланичка област	6	176	100,0	6	100,0
1. Коалиција СНС, ПУПС, СДПС, СНП, АКТИВНА СРБИЈА	1	55	31,3	1	16,7
2. Коалиција СНС, ПУПС, СПО	1	38	21,6	1	16,7
3. Коалиција СНС, СДПС, ПУПС, СНП	1	30	17,0	1	16,7
4. Коалиција СНС, СПС, ПУПС	1	19	10,8	1	16,7
6. Српска напредна странка	1	17	9,7	1	16,7
5. Коалиција СНС, УСС	1	17	9,7	1	16,7
Нишавска област	11	243	100,0	11	100,0
1. Коалиција СНС, ПУПС	2	37	15,2	2	18,2
2. Коалиција СНС, СДПС, ПУПС, ПС, НС, УСС, СПО, ПСС	1	35	14,4	1	9,1
3. Српска напредна странка	1	31	12,8	1	9,1
4. Коалиција СНС, НС	1	28	11,5	1	9,1
5. Нова Србија	1	27	11,1	1	9,1
6. Коалиција СНС, УСС	1	23	9,5	1	9,1
8. Социјалистичка партија Србије	1	18	7,4	1	9,1
7. Коалиција СНС, ПС, ПУПС, УСС	1	18	7,4	1	9,1
9. Коалиција СНС, ПУПС, ПС, СДПС, СНП	1	14	5,8	1	9,1
10. Коалиција СНС, СДПС	1	12	4,9	1	9,1
<i>Град Ниш</i>	<i>5</i>	<i>81</i>	<i>100,0</i>	<i>5</i>	<i>100,0</i>
1. Коалиција СНС, ПУПС	2	37	45,7	2	40,0
2. Коалиција СНС, ПС, ПУПС, УСС	1	18	22,2	1	20,0
3. Коалиција СНС, ПУПС, ПС, СДПС, СНП	1	14	17,3	1	20,0
4. Коалиција СНС, СДПС	1	12	14,8	1	20,0
Пиротска област	4	94	100,0	4	100,0
1. Српска напредна странка	2	40	42,6	2	50,0
2. Групе грађана - укупно	1	31	33,0	1	25,0
3. Коалиција СНС, СПО	1	23	24,5	1	25,0
Подунавска област	3	111	100,0	3	100,0
1. Коалиција СНС, ПУПС, СДПС, НС, СПО	1	53	47,7	1	33,3
2. Српска напредна странка	1	31	27,9	1	33,3
3. Коалиција СНС, ПУПС, ПС, ТРЕЋА СРБИЈА	1	27	24,3	1	33,3
Пчињска област	8	194	100,0	8	100,0
1. Коалиција СНС, РОМСКА СТРАНКА ЈЕДИНСТВА, ПС, СДПС, ПУПС	1	42	21,6	1	12,5
2. Коалиција СНС, ЈС	1	29	14,9	1	12,5
3. Коалиција СНС, НС, ПУПС, СДПС, ПС	1	25	12,9	1	12,5
4. Коалиција ПДД, ДУА	1	24	12,4	1	12,5
5. Социјалистичка партија Србије	1	22	11,3	1	12,5
6. Алтернатива за промене	1	21	10,8	1	12,5
7. Демократска странка Србије	1	21	10,8	1	12,5
8. Коалиција СНС, ПУПС	1	10	5,2	1	12,5
<i>Град Врање</i>	<i>2</i>	<i>52</i>	<i>100,0</i>	<i>2</i>	<i>100,0</i>
1. Коалиција СНС, РОМСКА СТРАНКА ЈЕДИНСТВА, ПС, СДПС, ПУПС	1	42	80,8	1	50,0
2. Коалиција СНС, ПУПС	1	10	19,2	1	50,0
Топличка област	4	106	100,0	4	100,0
1. Коалиција СНС, СДПС, НС, УСС	1	41	38,7	1	25,0
2. Српска напредна странка	1	28	26,4	1	25,0
3. Коалиција СНС, УСС	1	20	18,9	1	25,0
4. Коалиција СНС, СДПС, ПУПС	1	17	16,0	1	25,0
Регион Косово и Метохија

**3.3. Председници општина и градоначелници према учешћу жена
и годинама живота, 2016.**

	Председници општина/ градоначелници укупно	Жене		Навршене године живота			
		укупно	%	18-29	30-39	40-59	60 и више
РЕПУБЛИКА СРБИЈА	166	11	6,63	3	36	112	15
СРБИЈА – СЕВЕР	62	6	9,68	3	17	37	5
Београдски регион	17	1	5,88	1	5	9	2
Београдска област (Град Београд)	17	1	5,88	1	5	9	2
Регион Војводине	45	5	11,11	2	12	28	3
Западнобачка област	4	1	25	-	1	2	1
Јужнобанатска област	8	2	25	1	3	4	-
Јужнобачка област	12	-	-	1	4	6	1
<i>Град Нови Сад</i>	1	-	-	-	-	1	-
Севернобанатска област	6	1	16,67	-	2	4	-
Севернобачка област	3	-	-	-	-	2	1
Средњобанатска област	5	-	-	-	-	5	-
Сремска област	7	1	14,29	-	2	5	-
СРБИЈА – ЈУГ	104	5	4,81	-	19	75	10
Регион Шумадије и Западне Србије	52	1	1,92	-	12	34	6
Златиборска област	10	-	-	-	1	9	-
<i>Град Ужице</i>	1	-	-	-	-	1	-
Колубарска област	6	-	-	-	2	4	-
Мачванска област	8	-	-	-	2	5	1
Моравичка област	4	1	25	-	1	3	-
Поморавска област	6	-	-	-	1	3	2
Расинска област	6	-	-	-	-	4	2
Рашка област	5	-	-	-	3	2	-
Шумадијска област	7	-	-	-	2	4	1
Регион Јужне и Источне Србије	52	4	7,69	-	7	41	4
Борска област	4	-	-	-	-	2	2
Браничевска област	8	-	-	-	1	7	-
<i>Град Пожаревац</i>	1	-	-	-	-	1	-
Зајечарска област	4	-	-	-	-	4	-
Јабланичка област	6	-	-	-	-	6	-
Нишавска област	11	2	18,18	-	2	7	2
<i>Град Ниш</i>	5	-	-	-	-	3	2
Пиротска област	4	-	-	-	-	4	-
Подунавска област	3	1	33,33	-	1	2	-
Пчињска област	8	1	12,5	-	2	6	-
<i>Град Врање</i>	2	-	-	-	-	2	-
Топличка област	4	-	-	-	1	3	-
Регион Косово и Метохија

3.4. Председници општина и градоначелници према школској спреми, 2016.

	Председници општина укупно	Школска спрема					школа за КВ и ВКВ раднике
		доктори наука	магистри и специја- листи	висока школа	виша	средња	
РЕПУБЛИКА СРБИЈА	166	6	24	99	13	24	-
СРБИЈА – СЕВЕР	62	3	8	37	3	11	-
Београдски регион	17	2	1	13	1	-	-
Београдска област (Град Београд)	17	2	1	13	1	-	-
Регион Војводине	45	1	7	24	2	11	-
Западнобачка област	4	-	-	2	-	2	-
Јужнобанатска област	8	1	1	4	-	2	-
Јужнобачка област	12	-	4	7	-	1	-
Град Нови Сад	1	-	-	1	-	-	-
Севернобанатска област	6	-	-	4	1	1	-
Севернобачка област	3	-	1	-	-	2	-
Средњобанатска област	5	-	-	2	1	2	-
Сремска област	7	-	1	5	-	1	-
СРБИЈА – ЈУГ	104	3	16	62	10	13	-
Регион Шумадије и Западне Србије	52	2	4	38	3	5	-
Златиборска област	10	-	-	9	-	1	-
Град Ужице	1	-	-	1	-	-	-
Колубарска област	6	-	1	3	1	1	-
Мачванска област	8	-	1	5	-	2	-
Моравичка област	4	-	-	4	-	-	-
Поморавска област	6	-	2	4	-	-	-
Расинска област	6	1	-	4	1	-	-
Рашка област	5	1	-	3	-	1	-
Шумадијска област	7	-	-	6	1	-	-
Регион Јужне и Источне Србије	52	1	12	24	7	8	-
Борска област	4	-	1	3	-	-	-
Браничевска област	8	-	1	3	2	2	-
Град Пожаревац	1	-	-	1	-	-	-
Зајечарска област	4	-	2	1	-	1	-
Јабланичка област	6	-	2	4	-	-	-
Нишавска област	11	1	1	6	2	1	-
Град Ниш	5	1	1	2	1	-	-
Пиротска област	4	-	2	-	1	1	-
Подунавска област	3	-	1	1	-	1	-
Пчињска област	8	-	1	4	2	1	-
Град Врање	2	-	1	1	-	-	-
Топличка област	4	-	1	2	-	1	-
Регион Косово и Метохија

3.5. Председници општина и градоначелници према занимању, 2016.

	Председници општина укупно	Занимање										Лица са личним приходом (пензионе-ри и сл.)
		законодавци, функционери и руководиоци менаџери	стручњаци	стручни сарадници и техничари	службеници	услужни радници и трговци	радници у пољопривреди, рибарству и шумарству	занатлије и сродни радници	руковаоци машинама и уређајима и монтери	основна једноставна занимања	војна лица	
РЕПУБЛИКА СРБИЈА	166	124	24	4	10	1	3	-	-	-	-	-
СРБИЈА – СЕВЕР	62	43	8	3	6	1	1	-	-	-	-	-
Београдски регион	17	15	1	1	-	-	-	-	-	-	-	-
Београдска област (Град Београд)	17	15	1	1	-	-	-	-	-	-	-	-
Регион Војводине	45	28	7	2	6	1	1	-	-	-	-	-
Западнобачка област	4	3	-	1	-	-	-	-	-	-	-	-
Јужнобанатска област	8	4	2	-	1	1	-	-	-	-	-	-
Јужнобачка област	12	7	2	1	1	-	1	-	-	-	-	-
Град Нови Сад	1	1	-	-	-	-	-	-	-	-	-	-
Севернобанатска област	6	2	2	-	2	-	-	-	-	-	-	-
Севернобачка област	3	2	-	-	1	-	-	-	-	-	-	-
Средњобанатска област	5	5	-	-	-	-	-	-	-	-	-	-
Сремска област	7	5	1	-	1	-	-	-	-	-	-	-
СРБИЈА – ЈУГ	104	81	16	1	4	-	2	-	-	-	-	-
Регион Шумадије и Западне Србије	52	42	7	1	1	-	1	-	-	-	-	-
Златиборска област	10	9	1	-	-	-	-	-	-	-	-	-
Град Ужице	1	1	-	-	-	-	-	-	-	-	-	-
Колубарска област	6	4	2	-	-	-	-	-	-	-	-	-
Мачванска област	8	5	1	1	-	-	1	-	-	-	-	-
Моравичка област	4	3	1	-	-	-	-	-	-	-	-	-
Поморавска област	6	5	1	-	-	-	-	-	-	-	-	-
Расинска област	6	6	-	-	-	-	-	-	-	-	-	-
Рашка област	5	4	1	-	-	-	-	-	-	-	-	-
Шумадијска област	7	6	-	-	1	-	-	-	-	-	-	-
Регион Јужне и Источне Србије	52	39	9	-	3	-	1	-	-	-	-	-
Борска област	4	2	2	-	-	-	-	-	-	-	-	-
Браничевска област	8	5	1	-	1	-	1	-	-	-	-	-
Град Пожаревац	1	1	-	-	-	-	-	-	-	-	-	-
Зајечарска област	4	3	-	-	1	-	-	-	-	-	-	-
Јабланичка област	6	3	3	-	-	-	-	-	-	-	-	-
Нишавска област	11	9	1	-	1	-	-	-	-	-	-	-
Град Ниш	5	4	1	-	-	-	-	-	-	-	-	-
Пиротска област	4	3	1	-	-	-	-	-	-	-	-	-
Подунавска област	3	3	-	-	-	-	-	-	-	-	-	-
Пчињска област	8	7	1	-	-	-	-	-	-	-	-	-
Град Врање	2	1	1	-	-	-	-	-	-	-	-	-
Топличка област	4	4	-	-	-	-	-	-	-	-	-	-
Регион Косово и Метохија

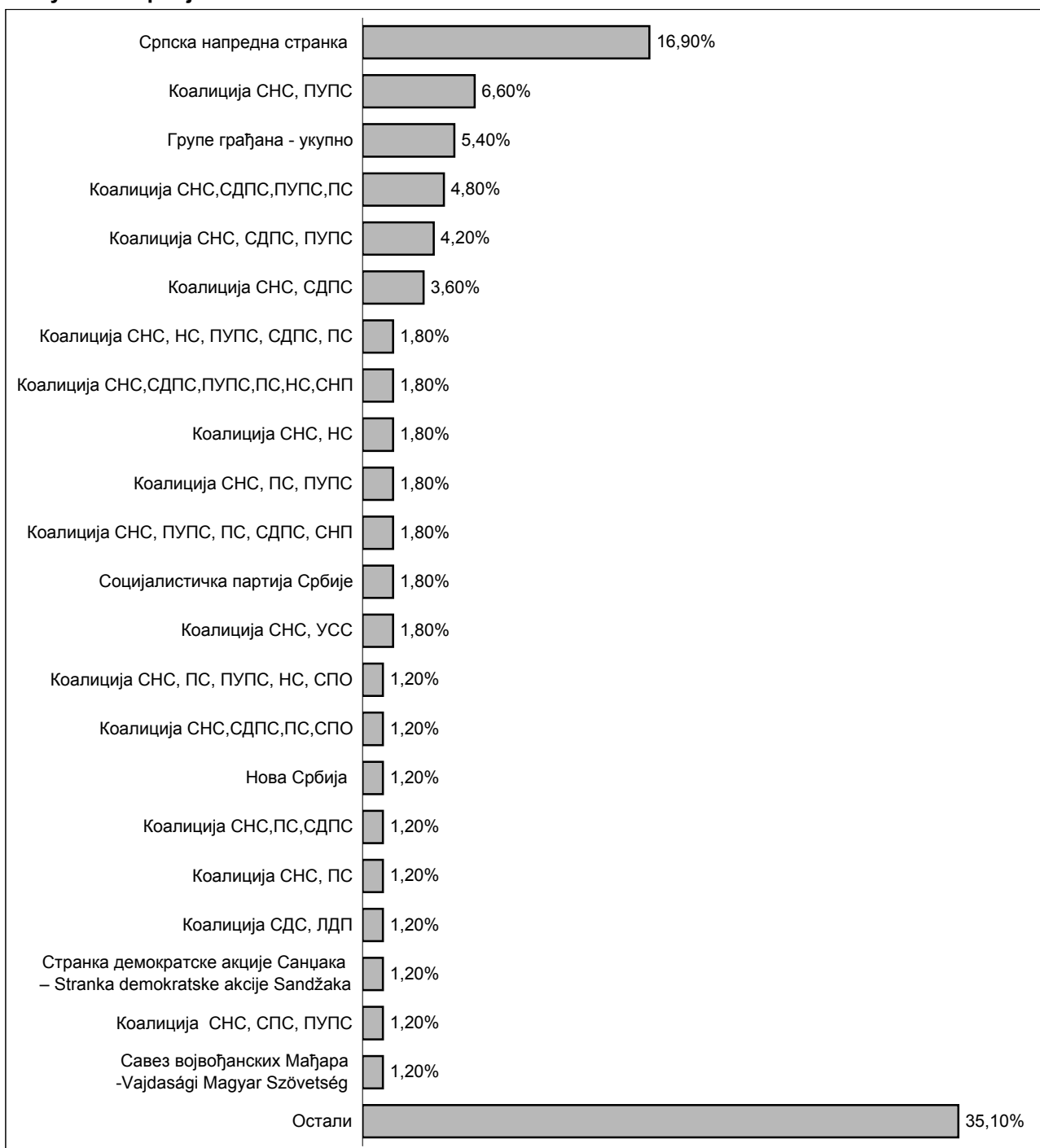
3.6. Резултати избора за градоначелнике, 2016.

	Број гласања приликом избора градоначелника	Број одборника					Неважећи гласачки листићи	
		укупно	присутних на седници		који су гласали		свега	%
			свега	%	свега	% од присутних		
Град Београд	1	110	96	87,3	94	97,9	0	0,0
Град Ниш	1	61	56	91,8	56	100,0	0	0,0

Избори за председнике општина и градоначелнике

Учешће предлагача у укупно изабраним председницима општина / градоначелницима, 2016.

Република Србија



ЛОКАЛНИ ИЗБОРИ 2016.

Рукопис припремили: Биљана Илић и Милош Мајкић

Руководилац: Зоран Јанчић

РЕДАКЦИЈА:

Руководилац: Мирослав Јанковић

Чланови: Селена Марковић, Татјана Савић, Јасмина Костић Симов, Јелена Милаковић,
Соња Радоичић

Лектура: Богдана Милошевић

Технички уредници: Звонко Штајнер и Зорана Ћосић

www.stat.gov.rs

ИЗДАЈЕ И ШТАМПА

Републички завод за статистику, 11 050 Београд, Милана Ракића 5
Тел.: 011/24-12-922; Телефакс: 011/24-02-264
Број страна: 160; Тираж: 300

ЛОКАЛНИ ИЗБОРИ 2016

www.stat.gov.rs