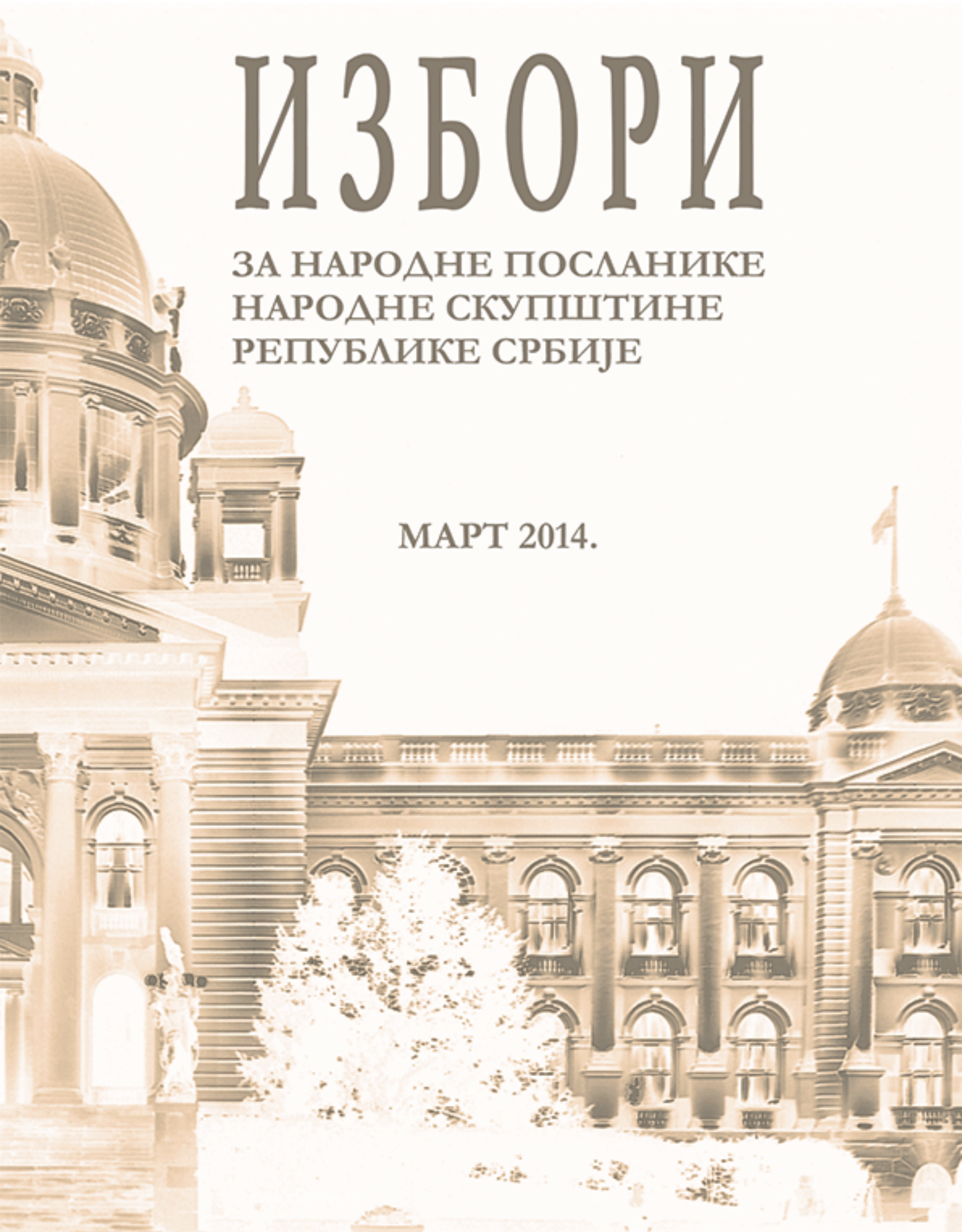


ИЗБОРИ

ЗА НАРОДНЕ ПОСЛАНИКЕ
НАРОДНЕ СКУПШТИНЕ
РЕПУБЛИКЕ СРБИЈЕ

МАРТ 2014.



Република Србија
Републички завод за статистику

ИЗБОРИ

ЗА НАРОДНЕ ПОСЛАНИКЕ
НАРОДНЕ СКУПШТИНЕ
РЕПУБЛИКЕ СРБИЈЕ

МАРТ 2014.

Издаје и штампа: Републички завод за статистику,
Београд, Милана Ракића 5
тел: 2412-922, факс 2411-260

За издавача: Проф. др Драган Вукмировић, директор

Редакција: Зоран Јанчић, Биљана Илић, Звонко Штајнер и Нада Делић

Техничка редакција и штампа: Неђељко Ћаласан и Новица Ивковић

ПРЕДГОВОР

Избори за народне посланике Народне скупштине Републике Србије расписани су одлуком председника Републике. Избори су одржани 16. марта 2014. године, у складу са Законом о избору народних посланика.

На основу Упутства за спровођење избора Републичке изборне комисије, („Службени гласник РС“, број 12/14) Републички завод за статистику припремио је и извршио статистичку обраду и презентацију резултата избора. Стручни тимови Републичког завода за статистику, при Републичкој изборној комисији, извршили су обраду података на основу записника о раду бирачких одбора са бирачких места у општинама/градовима, бирачких места у иностранству и бирачких места у заводима за извршење заводских санкција. Такође, извршена је обрада и презентација података о излазности бирача у току гласања, као и привремених резултата до објављивања коначних резултата, које је саопштила Републичка изборна комисија.

У овој публикацији Републички завод за статистику објављује резултате избора за народне посланике Народне скупштине, до нивоа града/општине. Заинтересовани корисници могу да се обрате Републичком заводу за статистику за резултате избора на нивоу бирачких места, који се могу преузети и са заводског веб-сајта (www.stat.gov.rs).

У Београду, априла 2014.

Директор
Проф. др Драган Вукмировић

САДРЖАЈ

Предговор	3
-----------------	---

Избори за народне посланике Народне скупштине Републике Србије одржани 16. марта 2014. године

1. Резултати гласања	8
2. Број гласова и освојени мандати изборних листа	9
3. Резултати гласања – по општинама/градовима	10
4. Преглед добијених гласова изборних листа – по општинама/градовима	20
Графички прикази резултата изборних листа	46

**Избори за народне посланике
Народне скупштине Републике Србије
одржани 16. марта 2014. године**

**РЕЗУЛТАТИ ИЗБОРА ЗА НАРОДНЕ ПОСЛАНИКЕ НАРОДНЕ СКУПШТИНЕ
РЕПУБЛИКЕ СРБИЈЕ – 16. март 2014. године**

Табела 1. Резултати гласања

1.	Број утврђених бирачких места	8 387	
2.	Број и проценат бирачких места за која су обрађени резултати	8 387	100,00%
3.	Број и проценат бирачких места за која нису обрађени резултати	0	0,00%
4.	Број бирача уписаних у бирачки списак	6 765 998	
5.	Број и проценат бирача који су гласали	3 592 375	53,09%
6.	Број примљених гласачких листића	6 763 101	
7.	Број неупотребљених гласачких листића	3 170 726	
8.	Број и % гласачких листића који нису убачени у гласачке кутије	1 658	0,05%
9.	Број и % гласачких листића који се налазе у гласачким кутијама	3 590 717	99,95%
10.	Број и % неважећих гласачких листића	114 001	3,17%
11.	Број и % важећих гласачких листића	3 476 716	96,78%

**РЕЗУЛТАТИ ИЗБОРА ЗА НАРОДНЕ ПОСЛАНИКЕ НАРОДНЕ СКУПШТИНЕ
РЕПУБЛИКЕ СРБИЈЕ – 16. март 2014. године**

Табела 2. Број гласова и освојени мандати изборних листа

Редни број	Назив изборне листе	Број гласова које је листа добила	% од броја бирача који су гласали	Број освојених мандата	% освојених мандата
1	АЛЕКСАНДАР ВУЧИЋ - БУДУЋНОСТ У КОЈУ ВЕРУЈЕМО (Српска напредна странка, Социјалдемократска партија Србије, Нова Србија, Српски покрет обнове, Покрет социјалиста)	1 736 920	48,35	158	63,20
2	ИВИЦА ДАЧИЋ - "Социјалистичка партија Србије (СПС), Партија уједињених пензионера Србије (ПУПС), Јединствена Србија (ЈС)"	484 607	13,49	44	17,60
8	"СА ДЕМОКРАТСКОМ СТРАНКОМ ЗА ДЕМОКРАТСКУ СРБИЈУ"	216 634	6,03	19	7,60
11	БОРИС ТАДИЋ - Нова демократска странка - Зелени, ЛСВ - Ненад Чанак, Заједно за Србију, VMDK, Заједно за Војводину, Демократска левица Рома	204 767	5,70	18	7,20
3	Демократска странка Србије - Војислав Коштуница	152 436	4,24	0	0,00
9	ДВЕРИ - БОШКО ОБРАДОВИЋ	128 458	3,58	0	0,00
4	ЧЕДОМИР ЈОВАНОВИЋ - ЛДП, БДЗС, СДУ	120 879	3,36	0	0,00
7	УЈЕДИЊЕНИ РЕГИОНИ СРБИЈЕ - МЛАЂАН ДИНКИЋ	109 167	3,04	0	0,00
5	Vajdasagi Magyar Szovetseg - Pasztor Istvan Савез војвођанских Мађара - Иштван Пастор	75 294	2,10	6	2,40
15	ДОСТА ЈЕ БИЛО - САША РАДУЛОВИЋ	74 973	2,09	0	0,00
6	СРПСКА РАДИКАЛНА СТРАНКА - ДР ВОЈИСЛАВ ШЕШЕЉ	72 303	2,01	0	0,00
10	СДА Санџака - др Сулејман Угљанин SDA Sandzaka - dr. Sulejman Ugljanin	35 157	0,98	3	1,20
19	ПАРТИЈА ЗА ДЕМОКРАТСКО ДЕЛОВАЊЕ - РИЗА ХАЛИМИ PARTIA PER VEPRIM DEMOKRATIK - RIZA HALIMI	24 301	0,68	2	0,80
12	ТРЕЋА СРБИЈА - ЗА СВЕ ВРЕДНЕ ЉУДЕ	16 206	0,45	0	0,00
18	Руска странка - Слободан Николић	6 547	0,18	0	0,00
13	ЦРНОГОРСКА ПАРТИЈА - Јосип Броз	6 388	0,18	0	0,00
17	Група Грађана "ПАТРИОТСКИ ФРОНТ - ДР БОРИСЛАВ ПЕЛЕВИЋ"	4 514	0,13	0	0,00
14	ЛИСТА НАЦИОНАЛНИХ ЗАЈЕДНИЦА - БДЗ - МПСЗ - ДЗХ - МРМ - МЕП - Емир Елфић	3 983	0,11	0	0,00
16	КОАЛИЦИЈА ГРАЂАНА СВИХ НАРОДА И НАРОДНОСТИ (РДС - СДС)	3 182	0,09	0	0,00

РЕЗУЛТАТИ ИЗБОРА ЗА НАРОДНЕ ПОСЛАНИКЕ

Табела 3. Резултати гласања

Управни округ / општина / град	Број утврђених бирачких места	Број бирача уписаних у бирачки списак	Бирачи који су гласали	
			број	%
РЕПУБЛИКА СРБИЈА	8 387	6 765 998	3 592 375	53,09
Централна Србија	6 447	4 908 416	2 649 834	53,99
Војводина	1 786	1 737 927	896 191	51,57
Косово и Метохија	90	107 476	35 426	32,96
Град Београд	1 178	1 607 544	814 776	50,68
Барајево	28	23 936	13 362	55,82
Вождовац	86	158 580	77 170	48,66
Врачар	63	63 709	31 180	48,94
Гроцка	39	71 692	34 491	48,11
Звездара	83	147 428	71 903	48,77
Земун	106	161 108	78 521	48,74
Лазаревац	64	53 058	34 610	65,23
Младеновац	59	48 344	26 159	54,11
Нови Београд	141	214 862	112 383	52,30
Обреновац	55	66 421	36 531	55,00
Палилула	127	166 792	78 492	47,06
Раковица	70	103 888	52 966	50,98
Савски Венац	37	43 435	21 072	48,51
Сопот	33	17 808	9 075	50,96
Стари Град	56	58 240	27 433	47,10
Чукарица	104	170 705	88 690	51,96
Сурчин	27	37 538	20 738	55,25
Севернобачки округ	180	173 045	83 932	48,50
Бачка Топола	49	30 683	14 946	48,71
Мали Иђош	25	10 667	5 543	51,96
Суботица	106	131 695	63 443	48,17
Средњобанатски округ	193	164 064	85 814	52,31
Житиште	31	15 260	8 463	55,46
Зрењанин	70	108 057	54 276	50,23
Нова Црња	25	8 900	5 797	65,13
Нови Бечеј	31	20 228	11 087	54,81
Сечањ	36	11 619	6 191	53,28
Севернобанатски округ	214	132 641	68 072	51,32
Ада	29	16 155	7 835	48,50
Кањижа	39	22 985	11 321	49,25
Киkinда	60	52 360	29 461	56,27
Нови Кнежевац	22	9 640	5 377	55,78
Сента	32	21 715	8 832	40,67
Чока	32	9 786	5 246	53,61
Јужнобанатски округ	268	265 876	128 552	48,35
Алибунар	24	19 271	9 528	49,44
Бела Црква	20	16 500	8 236	49,92
Вршац	56	46 732	23 030	49,28
Ковачица	21	22 381	10 461	46,74
Ковин	25	29 678	14 713	49,58
Опово	25	8 680	4 559	52,52
Панчево	74	113 017	52 841	46,75
Пландиште	23	9 617	5 184	53,90

НАРОДНЕ СКУПШТИНЕ РЕПУБЛИКЕ СРБИЈЕ – 16. март 2014.

– по општинама/градовима

Број гласачких листића			Неважећи гласачки листићи		Важећи гласачки листићи	
примљених	неупотребљених	у гласачким кутијама	број	%	број	%
6 763 101	3 170 726	3 590 717	114 001	3,17	3 476 716	96,78
4 903 357	2 253 523	2 648 634	82 436	3,11	2 566 198	96,84
1 736 449	840 258	895 813	30 761	3,43	865 052	96,53
108 420	72 994	35 349	423	1,19	34 926	98,59
1 606 383	791 607	814 144	30 504	3,74	783 640	96,18
23 911	10 549	13 356	435	3,26	12 921	96,70
158 428	81 258	77 121	2 688	3,48	74 433	96,45
63 692	32 512	31 166	1 378	4,42	29 788	95,54
71 674	37 183	34 390	1 013	2,94	33 377	96,77
147 348	75 445	71 847	2 753	3,83	69 094	96,09
161 115	82 594	78 476	2 823	3,60	75 653	96,35
53 016	18 406	34 582	1 232	3,56	33 350	96,36
48 330	22 171	26 128	1 010	3,86	25 118	96,02
214 807	102 424	112 330	4 583	4,08	107 747	95,87
66 297	29 766	36 516	1 303	3,57	35 213	96,39
166 172	87 680	78 437	2 895	3,69	75 542	96,24
103 858	50 892	52 934	2 066	3,90	50 868	96,04
43 436	22 364	21 067	815	3,87	20 252	96,11
17 801	8 726	9 072	331	3,65	8 741	96,32
58 237	30 804	27 429	1 216	4,43	26 213	95,55
170 727	82 037	88 584	3 267	3,68	85 317	96,20
37 534	16 796	20 709	696	3,36	20 013	96,50
173 023	89 091	83 915	2 815	3,35	81 100	96,63
30 672	15 726	14 944	334	2,23	14 610	97,75
10 666	5 123	5 543	143	2,58	5 400	97,42
131 685	68 242	63 428	2 338	3,69	61 090	96,29
164 002	78 188	85 787	2 878	3,35	82 909	96,61
15 241	6 778	8 462	256	3,02	8 206	96,96
108 018	53 742	54 251	1 898	3,50	52 353	96,46
8 900	3 103	5 797	155	2,67	5 642	97,33
20 227	9 140	11 086	329	2,97	10 757	97,02
11 616	5 425	6 191	240	3,88	5 951	96,12
132 602	64 530	68 057	1 949	2,86	66 108	97,11
16 156	8 321	7 834	237	3,02	7 597	96,96
22 981	11 660	11 320	264	2,33	11 056	97,66
52 327	22 866	29 452	996	3,38	28 456	96,59
9 640	4 263	5 377	132	2,45	5 245	97,55
21 713	12 881	8 829	171	1,94	8 658	98,03
9 785	4 539	5 245	149	2,84	5 096	97,14
264 499	135 947	128 494	4 985	3,88	123 509	96,08
19 269	9 741	9 528	342	3,59	9 186	96,41
15 314	7 078	8 233	260	3,16	7 973	96,81
46 711	23 681	23 022	786	3,41	22 236	96,55
22 378	11 917	10 459	387	3,70	10 072	96,28
29 680	14 967	14 712	605	4,11	14 107	95,88
8 681	4 122	4 558	159	3,49	4 399	96,49
112 849	60 008	52 800	2 257	4,27	50 543	95,65
9 617	4 433	5 182	189	3,65	4 993	96,32

РЕЗУЛТАТИ ИЗБОРА ЗА НАРОДНЕ ПОСЛАНИКЕ

Табела 3. Резултати гласања

Управни округ / општина / град	Број утврђених бирачких места	Број бирача уписаних у бирачки списак	Бирачи који су гласали	
			број	%
Западнобачки округ	172	168 527	88 875	52,74
Апатин	29	26 385	14 410	54,61
Кула	40	37 291	20 423	54,77
Оџаци	27	26 875	14 443	53,74
Сомбор	76	77 976	39 599	50,78
Јужнобачки округ	492	561 095	293 045	52,23
Бач	26	13 313	7 009	52,65
Бачка Паланка	43	48 418	25 985	53,67
Бачки Петровац	11	12 382	5 307	42,86
Беочин	16	13 474	7 730	57,37
Бечеј	38	33 965	16 708	49,19
Жабалђ	31	22 222	11 016	49,57
Град Нови Сад	197	320 187	165 887	51,81
Србобран	28	14 081	7 581	53,84
Сремски Карловци	10	8 476	4 242	50,05
Темерин	31	24 820	13 683	55,13
Тител	25	13 117	7 367	56,16
Врбас	36	36 640	20 530	56,03
Сремски округ	267	272 679	147 901	54,24
Инђија	36	42 111	20 755	49,29
Ириг	14	9 578	5 175	54,03
Пећинци	30	16 116	12 416	77,04
Рума	43	47 518	25 421	53,50
Сремска Митровица	57	70 536	40 035	56,76
Стара Пазова	48	55 693	28 061	50,39
Шид	39	31 127	16 038	51,52
Мачвански округ	402	271 437	144 444	53,21
Богатић	31	25 380	12 900	50,83
Владимирци	45	15 520	8 670	55,86
Коцељева	34	11 745	7 671	65,31
Крупањ	33	14 492	7 680	52,99
Лозница	89	73 915	36 561	49,46
Љубовија	41	12 417	7 589	61,12
Мали Зворник	29	12 847	6 455	50,25
Шабац	100	105 121	56 918	54,15
Колубарски округ	294	150 077	84 020	55,98
Ваљево	118	80 499	42 978	53,39
Лајковац	35	12 274	8 437	68,74
Љиг	30	10 019	5 972	59,61
Мионица	38	12 092	7 368	60,93
Осечина	21	10 844	5 796	53,45
Уб	52	24 349	13 469	55,32
Подунавски округ	174	182 240	94 653	51,94
Велика Плана	47	38 027	19 120	50,28
Смедерево	78	100 209	50 812	50,71
Смедеревска Паланка	49	44 004	24 721	56,18

НАРОДНЕ СКУПШТИНЕ РЕПУБЛИКЕ СРБИЈЕ – 16. март 2014.

– по општинама/градовима

Број гласачких листића			Неважећи гласачки листићи		Важећи гласачки листићи	
примљених	неупотребљених	у гласачким кутијама	број	%	број	%
168 482	79 607	88 838	2 549	2,87	86 289	97,09
26 384	11 974	14 406	405	2,81	14 001	97,16
37 274	16 851	20 404	683	3,34	19 721	96,56
26 871	12 428	14 440	288	1,99	14 152	97,99
77 953	38 354	39 588	1 173	2,96	38 415	97,01
561 060	268 015	292 908	10 485	3,58	282 423	96,38
13 311	6 302	7 009	226	3,22	6 783	96,78
48 421	22 436	25 983	746	2,87	25 237	97,12
12 381	7 074	5 307	215	4,05	5 092	95,95
13 458	5 728	7 728	294	3,80	7 434	96,17
33 942	17 234	16 700	569	3,41	16 131	96,55
22 222	11 206	11 012	377	3,42	10 635	96,54
320 207	154 320	165 784	6 208	3,74	159 576	96,20
14 074	6 493	7 580	235	3,10	7 345	96,89
8 476	4 234	4 242	165	3,89	4 077	96,11
24 809	11 126	13 679	420	3,07	13 259	96,90
13 117	5 750	7 365	282	3,83	7 083	96,14
36 642	16 112	20 519	748	3,64	19 771	96,30
272 781	124 880	147 814	5 100	3,45	142 714	96,49
42 107	21 352	20 750	725	3,49	20 025	96,48
9 578	4 403	5 174	190	3,67	4 984	96,31
16 236	3 820	12 408	433	3,49	11 975	96,45
47 525	22 104	25 389	849	3,34	24 540	96,53
70 513	30 478	40 011	1 369	3,42	38 642	96,52
55 695	27 634	28 050	1 013	3,61	27 037	96,35
31 127	15 089	16 032	521	3,25	15 511	96,71
271 330	126 886	144 408	4 829	3,34	139 579	96,63
25 353	12 453	12 899	349	2,71	12 550	97,29
15 521	6 851	8 669	263	3,03	8 406	96,96
11 748	4 077	7 670	204	2,66	7 466	97,33
14 489	6 809	7 680	260	3,39	7 420	96,61
73 864	37 303	36 544	1 176	3,22	35 368	96,74
12 414	4 825	7 589	253	3,33	7 336	96,67
12 844	6 389	6 455	177	2,74	6 278	97,26
105 097	48 179	56 902	2 147	3,77	54 755	96,20
149 992	65 972	84 009	3 490	4,15	80 519	95,83
80 419	37 441	42 972	2 004	4,66	40 968	95,32
12 275	3 838	8 436	362	4,29	8 074	95,70
10 019	4 047	5 972	221	3,70	5 751	96,30
12 101	4 733	7 367	222	3,01	7 145	96,97
10 844	5 048	5 795	209	3,61	5 586	96,38
24 334	10 865	13 467	472	3,50	12 995	96,48
181 022	86 369	94 612	2 678	2,83	91 934	97,13
36 912	17 792	19 117	523	2,74	18 594	97,25
100 155	49 343	50 790	1 464	2,88	49 326	97,08
43 955	19 234	24 705	691	2,80	24 014	97,14

РЕЗУЛТАТИ ИЗБОРА ЗА НАРОДНЕ ПОСЛАНИКЕ

Табела 3. Резултати гласања

Управни округ / општина / град	Број утврђених бирачких места	Број бирача уписаних у бирачки списак	Бирачи који су гласали	
			број	%
Браничевски округ	310	188 084	98 206	52,21
Град Пожаревац	68	71 221	38 595	54,19
Пожаревац	57	59 496	32 285	54,26
Костолац	11	11 725	6 310	53,82
Велико Градиште	36	20 213	8 410	41,61
Голубац	30	8 814	5 142	58,34
Жабари	37	12 750	6 066	47,58
Жагубица	17	11 510	7 454	64,76
Кучево	43	17 519	9 429	53,82
Мало Црниће	29	12 806	5 797	45,27
Петровац	50	33 251	17 313	52,07
Шумадијски округ	357	257 262	145 518	56,56
Аранђеловац	39	38 879	23 586	60,67
Баточина	35	10 484	6 916	65,97
Кнић	36	11 773	6 680	56,74
Крагујевац	168	159 398	86 939	54,54
Рача	31	10 306	6 445	62,54
Топола	37	19 204	10 876	56,63
Лапово	11	7 218	4 076	56,47
Поморавски округ	288	206 912	110 620	53,46
Деспотовац	44	23 987	12 625	52,63
Параћин	55	50 677	26 356	52,01
Рековац	36	10 122	6 314	62,38
Јагодина	91	66 266	35 715	53,90
Свилајнац	30	25 614	13 712	53,53
Ђуприја	32	30 246	15 898	52,56
Борски округ	191	127 795	68 569	53,66
Бор	47	45 192	26 613	58,89
Кладово	31	23 278	12 323	52,94
Мајданпек	41	18 391	10 263	55,80
Неготин	72	40 934	19 370	47,32
Зајечарски округ	204	109 122	57 639	52,82
Бољевац	37	11 580	6 965	60,15
Зајечар	69	54 987	28 008	50,94
Књажевац	66	27 578	14 161	51,35
Сокобања	32	14 977	8 505	56,79
Златиборски округ	530	258 598	144 632	55,93
Ариље	35	15 943	9 313	58,41
Бајина Башта	54	22 510	12 049	53,53
Косјерић	29	10 157	5 785	56,96
Нова Варош	41	14 469	9 543	65,95
Пожега	53	25 210	13 995	55,51
Прибој	48	28 227	14 742	52,23
Пријеполје	78	34 543	17 517	50,71
Сјеница	71	25 898	13 923	53,76
Ужице	91	68 862	39 023	56,67
Чајетина	30	12 779	8 742	68,41

НАРОДНЕ СКУПШТИНЕ РЕПУБЛИКЕ СРБИЈЕ – 16. март 2014.

– по општинама/градовима

Број гласачких листића			Неважећи гласачки листићи		Важећи гласачки листићи	
примљених	неупотребљених	у гласачким кутијама	број	%	број	%
188 035	89 829	98 194	2 590	2,64	95 604	97,35
71 209	32 614	38 591	1 201	3,11	37 390	96,88
59 512	27 227	32 282	1 003	3,11	31 279	96,88
11 697	5 387	6 309	198	3,14	6 111	96,85
20 213	11 803	8 408	227	2,70	8 181	97,28
8 814	3 672	5 142	151	2,94	4 991	97,06
12 729	6 663	6 065	152	2,51	5 913	97,48
11 508	4 054	7 453	137	1,84	7 316	98,15
17 521	8 092	9 428	223	2,37	9 205	97,62
12 801	7 004	5 795	158	2,73	5 637	97,24
33 240	15 927	17 312	341	1,97	16 971	98,02
257 139	111 621	145 479	4 493	3,09	140 986	96,89
38 843	15 257	23 580	723	3,07	22 857	96,91
10 479	3 563	6 916	186	2,69	6 730	97,31
11 767	5 087	6 679	163	2,44	6 516	97,54
159 333	72 394	86 912	2 742	3,15	84 170	96,82
10 296	3 851	6 444	146	2,27	6 298	97,72
19 208	8 332	10 873	376	3,46	10 497	96,52
7 213	3 137	4 075	157	3,85	3 918	96,12
206 792	96 172	110 595	3 049	2,76	107 546	97,22
24 003	11 378	12 624	266	2,11	12 358	97,89
50 668	24 312	26 342	848	3,22	25 494	96,73
10 115	3 801	6 312	186	2,95	6 126	97,02
66 170	30 455	35 707	1 036	2,90	34 671	97,08
25 608	11 896	13 712	353	2,57	13 359	97,43
30 228	14 330	15 898	360	2,26	15 538	97,74
127 764	59 195	68 550	2 184	3,19	66 366	96,79
45 192	18 579	26 598	902	3,39	25 696	96,55
23 272	10 949	12 323	365	2,96	11 958	97,04
18 380	8 117	10 263	318	3,10	9 945	96,90
40 920	21 550	19 366	599	3,09	18 767	96,89
109 094	51 455	57 616	1 681	2,92	55 935	97,04
11 580	4 615	6 963	155	2,23	6 808	97,75
54 971	26 963	27 997	911	3,25	27 086	96,71
27 571	13 410	14 152	357	2,52	13 795	97,42
14 972	6 467	8 504	258	3,03	8 246	96,95
257 320	112 688	144 592	3 678	2,54	140 914	97,43
15 943	6 630	9 313	378	4,06	8 935	95,94
22 501	10 452	12 048	394	3,27	11 654	96,72
10 158	4 373	5 784	213	3,68	5 571	96,30
14 466	4 923	9 539	196	2,05	9 343	97,90
25 207	11 212	13 992	391	2,79	13 601	97,18
28 228	13 486	14 738	196	1,33	14 542	98,64
33 296	15 779	17 513	285	1,63	17 228	98,35
25 879	11 956	13 919	154	1,11	13 765	98,87
68 861	29 838	39 014	1 302	3,34	37 712	96,64
12 781	4 039	8 732	169	1,93	8 563	97,95

РЕЗУЛТАТИ ИЗБОРА ЗА НАРОДНЕ ПОСЛАНИКЕ

Табела 3. Резултати гласања

Управни округ / општина / град	Број утврђених бирачких места	Број бирача уписаних у бирачки списак	Бирачи који су гласали	
			број	%
Моравички округ	269	184 373	100 121	54,30
Горњи Милановац	66	38 301	22 156	57,85
Ивањица	57	27 141	14 347	52,86
Лучани	42	17 902	10 878	60,76
Чачак	104	101 029	52 740	52,20
Рашки округ	369	265 903	141 528	53,23
Врњачка Бања	38	24 921	15 005	60,21
Краљево	129	108 933	56 844	52,18
Нови Пазар	93	81 903	40 929	49,97
Рашка	48	21 075	13 413	63,64
Тутин	61	29 071	15 337	52,76
Расински округ	348	215 652	124 058	57,53
Александровац	62	23 846	13 946	58,48
Брус	28	14 484	8 502	58,70
Варварин	40	16 649	8 985	53,97
Крушевац	132	114 256	64 099	56,10
Трстеник	67	38 259	22 659	59,23
Ћићевац	19	8 158	5 867	71,92
Нишавски округ	425	337 246	188 948	56,03
<i>Град Ниш</i>	<i>173</i>	<i>238 744</i>	<i>128 304</i>	<i>53,74</i>
Медијана	48	83 026	45 096	54,32
Нишка Бања	14	12 814	7 309	57,04
Палилула	47	66 997	34 899	52,09
Пантелеј	32	44 408	23 589	53,12
Црвени Крст	32	31 499	17 411	55,27
Алексинац	89	44 152	24 201	54,81
Гаџин Хан	36	7 595	5 141	67,69
Доњевац	37	15 147	10 503	69,34
Мерошина	26	11 468	8 524	74,33
Ражањ	22	7 335	4 105	55,96
Свргљиг	42	12 805	8 170	63,80
Топлички округ	201	79 604	49 101	61,68
Блаце	31	10 225	6 971	68,18
Житорађа	27	13 619	9 458	69,45
Куршумлија	52	16 323	9 888	60,58
Прокупље	91	39 437	22 784	57,77
Пиротски округ	190	79 756	49 841	62,49
Бабушница	44	10 773	6 811	63,22
Бела Паланка	37	10 037	7 672	76,44
Димитровград	23	8 978	6 726	74,92
Пирот	86	49 968	28 632	57,30
Јабланички округ	365	187 914	118 827	63,23
Бојник	30	9 311	6 108	65,60
Власотинце	58	24 830	17 154	69,09
Лебане	42	18 843	11 381	60,40
Лесковац	195	122 850	78 861	64,19
Медвеђа	28	10 503	4 250	40,46
Црна Трава	12	1 577	1 073	68,04

НАРОДНЕ СКУПШТИНЕ РЕПУБЛИКЕ СРБИЈЕ – 16. март 2014.

– по општинама/градовима

Број гласачких листића			Неважећи гласачки листићи		Важећи гласачки листићи	
примљених	неупотребљених	у гласачким кутијама	број	%	број	%
184 359	84 238	100 073	3 292	3,29	96 781	96,66
38 286	16 130	22 147	814	3,67	21 333	96,29
27 140	12 793	14 338	331	2,31	14 007	97,63
17 920	7 042	10 875	293	2,69	10 582	97,28
101 013	48 273	52 713	1 854	3,52	50 859	96,43
265 823	124 295	141 478	3 333	2,36	138 145	97,61
24 857	9 852	15 002	501	3,34	14 501	96,64
108 922	52 078	56 823	1 685	2,96	55 138	97,00
81 901	40 972	40 904	615	1,50	40 289	98,44
21 076	7 663	13 412	361	2,69	13 051	97,30
29 067	13 730	15 337	171	1,11	15 166	98,89
215 561	91 503	124 011	3 708	2,99	120 303	96,97
23 837	9 891	13 943	457	3,28	13 486	96,70
14 481	5 979	8 502	260	3,06	8 242	96,94
16 644	7 659	8 983	280	3,12	8 703	96,86
114 214	50 115	64 061	1 854	2,89	62 207	97,05
38 229	15 570	22 656	754	3,33	21 902	96,66
8 156	2 289	5 866	103	1,76	5 763	98,23
337 081	148 133	188 884	5 708	3,02	183 176	96,95
238 602	110 298	128 246	4 237	3,30	124 009	96,65
83 006	37 910	45 087	1 578	3,50	43 509	96,48
12 797	5 488	7 302	247	3,38	7 055	96,52
66 894	31 995	34 862	1 083	3,10	33 779	96,79
44 407	20 818	23 586	782	3,32	22 804	96,67
31 498	14 087	17 409	547	3,14	16 862	96,85
44 140	19 939	24 201	657	2,71	23 544	97,29
7 595	2 454	5 141	121	2,35	5 020	97,65
15 147	4 644	10 503	218	2,08	10 285	97,92
11 465	2 941	8 521	126	1,48	8 395	98,49
7 333	3 228	4 104	107	2,61	3 997	97,37
12 799	4 629	8 168	242	2,96	7 926	97,01
79 574	30 473	49 095	958	1,95	48 137	98,04
10 225	3 254	6 971	140	2,01	6 831	97,99
13 616	4 158	9 458	168	1,78	9 290	98,22
16 303	6 415	9 888	204	2,06	9 684	97,94
39 430	16 646	22 778	446	1,96	22 332	98,02
79 687	29 846	49 829	1 443	2,90	48 386	97,08
10 769	3 958	6 804	186	2,73	6 618	97,17
10 035	2 363	7 672	235	3,06	7 437	96,94
8 971	2 245	6 726	189	2,81	6 537	97,19
49 912	21 280	28 627	833	2,91	27 794	97,07
187 550	68 723	118 810	2 596	2,18	116 214	97,80
9 211	3 103	6 107	129	2,11	5 978	97,87
24 827	7 673	17 153	325	1,89	16 828	98,10
18 838	7 457	11 379	277	2,43	11 102	97,55
122 601	43 740	78 848	1 784	2,26	77 064	97,72
10 496	6 246	4 250	65	1,53	4 185	98,47
1 577	504	1 073	16	1,49	1 057	98,51

РЕЗУЛТАТИ ИЗБОРА ЗА НАРОДНЕ ПОСЛАНИКЕ

Табела 3. Резултати гласања

Управни округ / општина / град	Број утврђених бирачких места	Број бирача уписаних у бирачки списак	Бирачи који су гласали	
			број	%
Пчињски округ	352	198 897	114 333	57,48
Босилеград	31	8 303	5 049	60,81
Бујановац	55	40 858	19 800	48,46
Владичин Хан	52	17 776	11 285	63,48
Град Врање	106	73 155	46 169	63,11
Прешево	38	35 808	15 794	44,11
Сурдулица	44	18 157	12 767	70,31
Трговиште	26	4 840	3 469	71,67
Косовски округ	28	35 059	10 749	30,66
Косово Поље	5	4 424	907	20,50
Липљан	4	6 074	2 113	34,79
Обилић	4	3 630	962	26,50
Приштина	9	14 114	3 270	23,17
Штрпце	6	6 817	3 497	51,30
Пећи округ	3	1 999	818	40,92
Пећ	3	1 999	818	40,92
Призренски округ	5	9 135	1 304	14,27
Ораховац	1	750	379	50,53
Гора	4	8 385	925	11,03
Косовско-митровачки округ	37	41 760	14 925	35,74
Вучитрн	2	1 956	738	37,73
Зубин поток	7	4 724	2 655	56,20
Лепосавић	10	11 433	5 557	48,60
Косовска Митровица	11	16 142	3 592	22,25
Звечан	7	7 505	2 383	31,75
Косовско-поморавски округ	17	19 523	7 630	39,08
Витина	2	2 005	902	44,99
Гњилане	7	8 268	2 866	34,66
Косовска Каменица	7	8 394	3 243	38,63
Ново брдо	1	856	619	72,31
Иностранство	35	6 808	4 826	70,89
Аустрија	1	395	295	74,68
Белгија	1	149	126	84,56
Босна и Херцеговина	2	664	606	91,27
Велика Британија	1	168	147	87,50
Италија	4	999	509	50,95
Либија	1	131	64	48,85
Македонија	1	149	138	92,62
Норвешка	1	108	68	62,96
Руска Федерација	1	143	118	82,52
Савезна Република Немачка	6	1 280	1 027	80,23
Сједињене Америчке државе	3	381	236	61,94
Словенија	1	123	86	69,92
Турска	1	220	152	69,09
Уједињени Арапски Емирати	1	97	46	47,42
Француска	2	465	364	78,28
Холандија	1	114	85	74,56
Хрватска	2	237	160	67,51
Црна Гора	2	424	192	45,28
Чешка Република	1	102	89	87,25
Швајцарска	2	459	318	69,28
Заводи за извршење заводских санкција	29	8 145	6 098	74,87

НАРОДНЕ СКУПШТИНЕ РЕПУБЛИКЕ СРБИЈЕ – 16. март 2014.

– по општинама/градовима

Број гласачких листића			Неважећи гласачки листићи		Важећи гласачки листићи	
примљених	неупотребљених	у гласачким кутијама	број	%	број	%
198 851	84 518	114 255	2 222	1,94	112 033	97,99
8 303	3 254	5 049	114	2,26	4 935	97,74
40 852	21 052	19 758	362	1,83	19 396	97,96
17 767	6 482	11 285	246	2,18	11 039	97,82
73 145	26 976	46 167	1 092	2,37	45 075	97,63
35 794	20 000	15 760	118	0,75	15 642	99,04
18 151	5 384	12 767	223	1,75	12 544	98,25
4 839	1 370	3 469	67	1,93	3 402	98,07
35 057	24 308	10 684	138	1,28	10 546	98,11
4 424	3 517	907	13	1,43	894	98,57
6 076	3 963	2 111	21	0,99	2 090	98,91
3 630	2 668	961	14	1,46	947	98,44
14 110	10 840	3 265	46	1,41	3 219	98,44
6 817	3 320	3 440	44	1,26	3 396	97,11
2 035	1 217	818	20	2,44	798	97,56
2 035	1 217	818	20	2,44	798	97,56
9 135	7 831	1 301	18	1,38	1 283	98,39
750	371	379	5	1,32	374	98,68
8 385	7 460	922	13	1,41	909	98,27
42 670	27 745	14 916	176	1,18	14 740	98,76
1 957	1 219	738	14	1,90	724	98,10
4 758	2 103	2 655	30	1,13	2 625	98,87
11 442	5 885	5 553	54	0,97	5 499	98,96
16 417	12 825	3 591	48	1,34	3 543	98,64
8 096	5 713	2 379	30	1,26	2 349	98,57
19 523	11 893	7 630	71	0,93	7 559	99,07
2 005	1 103	902	3	0,33	899	99,67
8 268	5 402	2 866	34	1,19	2 832	98,81
8 394	5 151	3 243	32	0,99	3 211	99,01
856	237	619	2	0,32	617	99,68
6 808	1 982	4 826	70	1,45	4 756	98,55
395	100	295	5	1,69	290	98,31
149	23	126	5	3,97	121	96,03
664	58	606	3	0,50	603	99,50
168	21	147	1	0,68	146	99,32
999	490	509	4	0,79	505	99,21
131	67	64	0	0,00	64	100,00
149	11	138	2	1,45	136	98,55
108	40	68	4	5,88	64	94,12
143	25	118	3	2,54	115	97,46
1 280	253	1 027	5	0,49	1 022	99,51
381	145	236	9	3,81	227	96,19
123	37	86	2	2,33	84	97,67
220	68	152	5	3,29	147	96,71
97	51	46	1	2,17	45	97,83
465	101	364	5	1,37	359	98,63
114	29	85	4	4,71	81	95,29
237	77	160	2	1,25	158	98,75
424	232	192	2	1,04	190	98,96
102	13	89	3	3,37	86	96,63
459	141	318	5	1,57	313	98,43
8 067	1 969	6 095	311	5,10	5 784	94,85

РЕЗУЛТАТИ ИЗБОРА ЗА НАРОДНЕ ПОСЛАНИКЕ

Табела 4. Преглед добијених гласова изборних листа

Део1

	АЛЕКСАНДАР ВУЧИЋ - СНС, СДПС, НС, СПО, ПС		ИВИЦА ДАЧИЋ - СПС, ПУПС, ЈС		ДЕМОКРАТСКА СТРАНКА СРБИЈЕ - ВОЈИСЛАВ КОШТУНИЦА		ЧЕДОМИР ЈОВАНОВИЋ - ЛДП, БДЗС, СДУ	
	број	%	број	%	број	%	број	%
РЕПУБЛИКА СРБИЈА	1736920	48,35	484607	13,49	152436	4,24	120879	3,36
Централна Србија	1298294	49,00	380008	14,34	118277	4,46	95256	3,59
Војводина	414683	46,27	97653	10,90	29685	3,31	24590	2,74
Косово и Метохија	18180	51,32	6217	17,55	3917	11,06	162	0,46
Град Београд	366985	45,04	96993	11,90	50646	6,22	30072	3,69
Барајево	7829	58,59	1547	11,58	702	5,25	238	1,78
Вождовац	33873	43,89	8861	11,48	5471	7,09	3001	3,89
Врачар	7886	25,29	3470	11,13	2802	8,99	1696	5,44
Гроцка	20129	58,36	4311	12,50	2033	5,89	712	2,06
Звездара	29500	41,03	8488	11,80	4746	6,60	3275	4,55
Земун	39323	50,08	8328	10,61	4065	5,18	2696	3,43
Лазаревац	17432	50,37	5620	16,24	2313	6,68	826	2,39
Младеновац	15302	58,50	3132	11,97	900	3,44	622	2,38
Нови Београд	41560	36,98	14366	12,78	8034	7,15	4820	4,29
Обреновац	18775	51,39	4588	12,56	1353	3,70	708	1,94
Палилула	37316	47,54	8610	10,97	4311	5,49	3140	4,00
Раковица	24653	46,54	6909	13,04	3002	5,67	1847	3,49
Савски Венац	6864	32,57	2578	12,23	1662	7,89	1051	4,99
Сопот	5354	59,00	1352	14,90	277	3,05	337	3,71
Стари Град	7377	26,89	2889	10,53	2612	9,52	1681	6,13
Чукарица	41647	46,96	9797	11,05	5750	6,48	3015	3,40
Сурчин	12165	58,66	2147	10,35	613	2,96	407	1,96
Севернобачки округ	27274	32,50	5534	6,59	1306	1,56	2570	3,06
Бачка Топола	4475	29,94	917	6,14	220	1,47	322	2,15
Мали Иђош	1494	26,95	694	12,52	67	1,21	92	1,66
Суботица	21305	33,58	3923	6,18	1019	1,61	2156	3,40
Средњобанатски округ	39773	46,35	9948	11,59	2556	2,98	3067	3,57
Житиште	3367	39,78	1374	16,24	272	3,21	130	1,54
Зрењанин	26081	48,05	5492	10,12	1783	3,29	1690	3,11
Нова Црња	1744	30,08	1251	21,58	108	1,86	151	2,60
Нови Бечеј	5106	46,05	1086	9,80	204	1,84	917	8,27
Сечањ	3475	56,13	745	12,03	189	3,05	179	2,89
Севернобанатски округ	22507	33,06	4585	6,74	1209	1,78	1831	2,69
Ада	1180	15,06	274	3,50	72	0,92	148	1,89
Кањижа	1155	10,20	285	2,52	53	0,47	465	4,11
Киkinда	15337	52,06	2989	10,15	854	2,90	908	3,08
Нови Кнежевац	2315	43,05	376	6,99	99	1,84	60	1,12
Сента	911	10,31	316	3,58	80	0,91	195	2,21
Чока	1609	30,67	345	6,58	51	0,97	55	1,05
Јужнобанатски округ	64535	50,20	16732	13,02	3533	2,75	3915	3,05
Алибунар	4166	43,72	894	9,38	368	3,86	154	1,62
Бела Црква	3555	43,16	1837	22,30	204	2,48	118	1,43
Вршац	11408	49,54	3751	16,29	434	1,88	676	2,94
Ковачица	5017	47,96	636	6,08	111	1,06	381	3,64
Ковин	7864	53,45	1864	12,67	344	2,34	311	2,11
Опово	2664	58,43	646	14,17	79	1,73	88	1,93
Панчево	27212	51,50	6558	12,41	1862	3,52	1944	3,68
Пландиште	2649	51,10	546	10,53	131	2,53	243	4,69

НАРОДНЕ СКУПШТИНЕ РЕПУБЛИКЕ СРБИЈЕ – 16. март 2014.

– по општинама/градовима

VAJDASAGI MAGYAR SZOVETSEG - PASZTOR ISTVAN САВЕЗ ВОЈВОЂАНСКИХ МАЂАРА - ИШТВАН ПАСТОР		СРПСКА РАДИКАЛНА СТРАНКА - ДР ВОЈИСЛАВ ШЕШЕЉ		УЈЕДИЊЕНИ РЕГИОНИ СРБИЈЕ - МЛАЂАН ДИНКИЋ		СА ДЕМОКРАТСКОМ СТРАНКОМ ЗА ДЕМОКРАТСКУ СРБИЈУ		ДВЕРИ - БОШКО ОБРАДОВИЋ	
број	%	број	%	број	%	број	%	број	%
75294	2,10	72303	2,01	109167	3,04	216634	6,03	128458	3,58
2143	0,08	47162	1,78	95179	3,59	163186	6,16	101382	3,83
73087	8,16	22977	2,56	13572	1,51	52490	5,86	25273	2,82
8	0,02	1653	4,67	323	0,91	590	1,67	1232	3,48
1079	0,13	18697	2,29	10386	1,27	88767	10,89	38705	4,75
7	0,05	223	1,67	119	0,89	920	6,89	423	3,17
89	0,12	1663	2,15	743	0,96	8538	11,06	3913	5,07
63	0,20	576	1,85	362	1,16	6674	21,40	1462	4,69
26	0,08	777	2,25	241	0,70	1897	5,50	1473	4,27
112	0,16	1420	1,97	703	0,98	8995	12,51	3652	5,08
125	0,16	2873	3,66	655	0,83	6600	8,41	3608	4,59
31	0,09	506	1,46	401	1,16	2260	6,53	1707	4,93
17	0,06	449	1,72	362	1,38	1883	7,20	908	3,47
190	0,17	2558	2,28	1170	1,04	15376	13,68	5824	5,18
16	0,04	635	1,74	2829	7,74	2746	7,52	1252	3,43
127	0,16	1781	2,27	769	0,98	8005	10,20	3723	4,74
63	0,12	1234	2,33	560	1,06	5150	9,72	2616	4,94
49	0,23	416	1,97	265	1,26	3332	15,81	1029	4,88
9	0,10	220	2,42	52	0,57	414	4,56	260	2,87
59	0,22	606	2,21	316	1,15	5089	18,55	1264	4,61
86	0,10	2032	2,29	703	0,79	9231	10,41	4679	5,28
10	0,05	728	3,51	136	0,66	1657	7,99	912	4,40
26168	31,18	1115	1,33	863	1,03	3452	4,11	1356	1,62
5995	40,11	252	1,69	47	0,31	330	2,21	253	1,69
2175	39,24	52	0,94	57	1,03	173	3,12	90	1,62
17998	28,37	811	1,28	759	1,20	2949	4,65	1013	1,60
5084	5,92	1797	2,09	2686	3,13	4401	5,13	2576	3,00
963	11,38	161	1,90	374	4,42	551	6,51	194	2,29
2266	4,17	846	1,56	1591	2,93	2821	5,20	1712	3,15
735	12,68	128	2,21	397	6,85	334	5,76	204	3,52
965	8,70	522	4,71	246	2,22	532	4,80	310	2,80
155	2,50	140	2,26	78	1,26	163	2,63	156	2,52
20949	30,77	870	1,28	921	1,35	4535	6,66	1184	1,74
3654	46,64	52	0,66	95	1,21	1115	14,23	82	1,05
7188	63,49	55	0,49	32	0,28	559	4,94	86	0,76
1848	6,27	511	1,73	498	1,69	1300	4,41	733	2,49
1247	23,19	101	1,88	66	1,23	432	8,03	116	2,16
5194	58,81	62	0,70	211	2,39	632	7,16	87	0,99
1818	34,65	89	1,70	19	0,36	497	9,47	80	1,52
2592	2,02	2111	1,64	2120	1,65	8802	6,85	4392	3,42
27	0,28	173	1,82	131	1,37	1488	15,62	219	2,30
50	0,61	90	1,09	292	3,55	714	8,67	178	2,16
355	1,54	381	1,65	199	0,86	1789	7,77	720	3,13
611	5,84	76	0,73	88	0,84	1305	12,47	180	1,72
737	5,01	218	1,48	451	3,07	638	4,34	476	3,24
6	0,13	92	2,02	53	1,16	89	1,95	173	3,79
630	1,19	976	1,85	758	1,43	2463	4,66	2317	4,38
176	3,40	105	2,03	148	2,85	316	6,10	129	2,49

РЕЗУЛТАТИ ИЗБОРА ЗА НАРОДНЕ ПОСЛАНИКЕ

Табела 4. Преглед добијених гласова изборних листа

Део1

	АЛЕКСАНДАР ВУЧИЋ - СНС, СДПС, НС, СПО, ПС		ИВИЦА ДАЧИЋ - СПС, ПУПС, ЈС		ДЕМОКРАТСКА СТРАНКА СРБИЈЕ - ВОЈИСЛАВ КОШТУНИЦА		ЧЕДОМИР ЈОВАНОВИЋ - ЛДП, БДЗС, СДУ	
	број	%	број	%	број	%	број	%
Западнобачки округ	43154	48,56	11846	13,33	3003	3,38	1987	2,24
Апатин	6374	44,23	3503	24,31	183	1,27	254	1,76
Кула	10001	48,97	2484	12,16	1040	5,09	434	2,13
Оџаци	7715	53,42	1983	13,73	477	3,30	219	1,52
Сомбор	19064	48,14	3876	9,79	1303	3,29	1080	2,73
Јужнобачки округ	136665	46,64	32789	11,19	11762	4,01	7720	2,63
Бач	3276	46,74	824	11,76	132	1,88	139	1,98
Бачка Паланка	13556	52,17	3689	14,20	1102	4,24	551	2,12
Бачки Петровац	1822	34,33	994	18,73	68	1,28	270	5,09
Беоцин	3593	46,48	997	12,90	190	2,46	83	1,07
Бечеј	6682	39,99	1074	6,43	220	1,32	614	3,67
Жабалъ	6328	57,44	777	7,05	298	2,71	130	1,18
Град Нови Сад	76773	46,28	16616	10,02	8130	4,90	4770	2,88
Србобран	3148	41,52	1496	19,73	277	3,65	121	1,60
Сремски Карловци	1965	46,32	421	9,92	259	6,11	176	4,15
Темерин	6274	45,85	1191	8,70	416	3,04	320	2,34
Тител	3899	52,93	690	9,37	235	3,19	93	1,26
Врбас	9349	45,54	4020	19,58	435	2,12	453	2,21
Сремски округ	80775	54,61	16219	10,97	6316	4,27	3500	2,37
Инђија	11604	55,91	2706	13,04	898	4,33	467	2,25
Ириг	2566	49,58	574	11,09	81	1,57	99	1,91
Пећинци	7882	63,48	931	7,50	317	2,55	360	2,90
Рума	14638	57,58	2410	9,48	673	2,65	660	2,60
Сремска Митровица	20294	50,69	4572	11,42	2534	6,33	941	2,35
Стара Пазова	16192	57,70	2736	9,75	1027	3,66	659	2,35
Шид	7599	47,38	2290	14,28	786	4,90	314	1,96
Мачвански округ	74498	51,58	24120	16,70	4480	3,10	3305	2,29
Богатић	6814	52,82	3089	23,95	303	2,35	221	1,71
Владимирци	4314	49,76	1600	18,45	260	3,00	96	1,11
Коцељева	5454	71,10	955	12,45	180	2,35	71	0,93
Крупањ	3934	51,22	1638	21,33	405	5,27	167	2,17
Лозница	17638	48,24	5666	15,50	908	2,48	996	2,72
Љубовија	2890	38,08	2353	31,01	334	4,40	67	0,88
Мали Зворник	3395	52,59	1212	18,78	376	5,82	147	2,28
Шабац	30059	52,81	7607	13,36	1714	3,01	1540	2,71
Колубарски округ	43848	52,19	14245	16,95	4323	5,15	2031	2,42
Ваљево	21130	49,16	7937	18,47	1876	4,37	1375	3,20
Лајковац	3966	47,01	1649	19,54	680	8,06	131	1,55
Љиг	3351	56,11	635	10,63	403	6,75	86	1,44
Мионица	4130	56,05	1414	19,19	330	4,48	106	1,44
Осечина	2961	51,09	982	16,94	206	3,55	75	1,29
Уб	8310	61,70	1628	12,09	828	6,15	258	1,92
Подунавски округ	53335	56,35	12432	13,13	4119	4,35	2553	2,70
Велика Плана	11383	59,53	2424	12,68	1943	10,16	325	1,70
Смедерево	29794	58,64	6327	12,45	1480	2,91	1753	3,45
Смедеревска Паланка	12158	49,18	3681	14,89	696	2,82	475	1,92

НАРОДНЕ СКУПШТИНЕ РЕПУБЛИКЕ СРБИЈЕ – 16. март 2014.
– по општинама/градовима

VAJDASAGI MAGYAR SZOVETSEG - PASZTOR ISTVAN САВЕЗ ВОЈВОЂАНСКИХ МАЂАРА - ИШТВАН ПАСТОР		СРПСКА РАДИКАЛНА СТРАНКА - ДР ВОЈИСЛАВ ШЕШЕЉ		УЈЕДИЊЕНИ РЕГИОНИ СРБИЈЕ - МЛАЂАН ДИНКИЋ		СА ДЕМОКРАТСКОМ СТРАНКОМ ЗА ДЕМОКРАТСКУ СРБИЈУ		ДВЕРИ - БОШКО ОБРАДОВИЋ	
број	%	број	%	број	%	број	%	број	%
5007	5,63	2821	3,17	1142	1,28	5790	6,51	2422	2,73
929	6,45	705	4,89	74	0,51	519	3,60	300	2,08
1061	5,20	418	2,05	511	2,50	986	4,83	680	3,33
420	2,91	525	3,63	181	1,25	766	5,30	436	3,02
2597	6,56	1173	2,96	376	0,95	3519	8,89	1006	2,54
12561	4,29	10103	3,45	3187	1,09	17232	5,88	8286	2,83
232	3,31	264	3,77	75	1,07	679	9,69	129	1,84
366	1,41	1282	4,93	209	0,80	962	3,70	849	3,27
69	1,30	62	1,17	143	2,69	483	9,10	66	1,24
33	0,43	157	2,03	487	6,30	851	11,01	172	2,23
4252	25,45	272	1,63	111	0,66	640	3,83	325	1,95
31	0,28	430	3,90	31	0,28	1084	9,84	355	3,22
4109	2,48	5528	3,33	1404	0,85	10087	6,08	4743	2,86
801	10,57	186	2,45	21	0,28	263	3,47	161	2,12
34	0,80	200	4,71	76	1,79	221	5,21	128	3,02
2211	16,16	685	5,01	51	0,37	434	3,17	428	3,13
92	1,25	384	5,21	481	6,53	360	4,89	169	2,29
331	1,61	653	3,18	98	0,48	1168	5,69	761	3,71
726	0,49	4160	2,81	2653	1,79	8278	5,60	5057	3,42
134	0,65	778	3,75	118	0,57	1033	4,98	723	3,48
114	2,20	134	2,59	78	1,51	716	13,84	101	1,95
66	0,53	317	2,55	156	1,26	818	6,59	421	3,39
214	0,84	668	2,63	695	2,73	1271	5,00	816	3,21
139	0,35	771	1,93	985	2,46	2311	5,77	1392	3,48
36	0,13	931	3,32	187	0,67	1201	4,28	1137	4,05
23	0,14	561	3,50	434	2,71	928	5,79	467	2,91
74	0,05	2817	1,95	6515	4,51	5470	3,79	4837	3,35
6	0,05	217	1,68	46	0,36	493	3,82	383	2,97
5	0,06	173	2,00	42	0,48	1073	12,38	201	2,32
4	0,05	100	1,30	22	0,29	121	1,58	170	2,22
5	0,07	182	2,37	161	2,10	314	4,09	218	2,84
18	0,05	636	1,74	5197	14,21	1089	2,98	1364	3,73
5	0,07	214	2,82	306	4,03	313	4,12	182	2,40
4	0,06	270	4,18	113	1,75	298	4,62	173	2,68
27	0,05	1025	1,80	628	1,10	1769	3,11	2146	3,77
48	0,06	1287	1,53	1885	2,24	4281	5,10	3548	4,22
23	0,05	686	1,60	860	2,00	2191	5,10	2067	4,81
2	0,02	170	2,01	98	1,16	733	8,69	276	3,27
3	0,05	85	1,42	42	0,70	209	3,50	446	7,47
6	0,08	99	1,34	34	0,46	511	6,94	183	2,48
2	0,03	74	1,28	709	12,23	177	3,05	186	3,21
12	0,09	173	1,28	142	1,05	460	3,42	390	2,90
58	0,06	1183	1,25	2932	3,10	6364	6,72	2996	3,17
24	0,13	226	1,18	293	1,53	544	2,85	346	1,81
26	0,05	726	1,43	1953	3,84	1833	3,61	1995	3,93
8	0,03	231	0,93	686	2,77	3987	16,13	655	2,65

РЕЗУЛТАТИ ИЗБОРА ЗА НАРОДНЕ ПОСЛАНИКЕ

Табела 4. Преглед добијених гласова изборних листа

Део1

	АЛЕКСАНДАР ВУЧИЋ - СНС, СДПС, НС, СПО, ПС		ИВИЦА ДАЧИЋ - СПС, ПУПС, ЈС		ДЕМОКРАТСКА СТРАНКА СРБИЈЕ - ВОЈИСЛАВ КОШТУНИЦА		ЧЕДОМИР ЈОВАНОВИЋ - ЛДП, БДЗС, СДУ	
	број	%	број	%	број	%	број	%
Браничевски округ	49450	50,35	24438	24,88	2685	2,73	2181	2,22
<i>Град Пожаревац</i>	19156	49,63	7662	19,85	1017	2,64	1194	3,09
Пожаревац	16292	50,46	6271	19,42	859	2,66	955	2,96
Костолац	2864	45,39	1391	22,04	158	2,50	239	3,79
Велико Градиште	4689	55,76	1631	19,39	203	2,41	165	1,96
Голубац	2495	48,52	688	13,38	470	9,14	136	2,64
Жабари	2929	48,29	1997	32,92	142	2,34	77	1,27
Жагубица	3278	43,98	3239	43,45	108	1,45	72	0,97
Кучево	6662	70,65	1144	12,13	106	1,12	210	2,23
Мало Црниће	2538	43,78	1392	24,01	303	5,23	94	1,62
Петровац	7703	44,49	6685	38,61	336	1,94	233	1,35
Шумадијски округ	76461	52,54	15753	10,83	5644	3,88	5463	3,75
Аранђеловац	13050	55,33	2919	12,38	1323	5,61	1205	5,11
Баточина	3713	53,69	665	9,62	189	2,73	98	1,42
Кнић	3900	58,38	827	12,38	225	3,37	339	5,07
Крагујевац	43819	50,40	8895	10,23	3285	3,78	3196	3,68
Рача	2552	39,60	697	10,81	177	2,75	148	2,30
Топола	6895	63,40	1270	11,68	321	2,95	362	3,33
Лапово	2532	62,12	480	11,78	124	3,04	115	2,82
Поморавски округ	57646	52,11	21844	19,75	3177	2,87	2464	2,23
Деспотовац	7347	58,19	1843	14,60	217	1,72	134	1,06
Параћин	14880	56,46	2800	10,62	698	2,65	557	2,11
Рековац	2578	40,83	2141	33,91	211	3,34	80	1,27
Јагодина	14651	41,02	11849	33,18	1212	3,39	1177	3,30
Свилајнац	7140	52,07	1268	9,25	456	3,33	192	1,40
Ђуприја	11050	69,51	1943	12,22	383	2,41	324	2,04
Борски округ	35813	52,23	12409	18,10	1595	2,33	2633	3,84
Бор	13832	51,97	3971	14,92	863	3,24	861	3,24
Кладово	7038	57,11	2261	18,35	164	1,33	188	1,53
Мајданпек	5259	51,24	1732	16,88	143	1,39	272	2,65
Неготин	9684	49,99	4445	22,95	425	2,19	1312	6,77
Зајечарски округ	29804	51,71	8837	15,33	1647	2,86	2060	3,57
Бољевац	3064	43,99	1663	23,88	131	1,88	198	2,84
Зајечар	14473	51,67	4054	14,47	812	2,90	1211	4,32
Књажевац	7817	55,20	1964	13,87	485	3,42	510	3,60
Сокобања	4450	52,32	1156	13,59	219	2,57	141	1,66

НАРОДНЕ СКУПШТИНЕ РЕПУБЛИКЕ СРБИЈЕ – 16. март 2014.

– по општинама/градовима

VAJDASAGI MAGYAR SZOVETSEG - PASZTOR ISTVAN САВЕЗ ВОЈВОЂАНСКИХ МАЂАРА - ИШТВАН ПАСТОР		СРПСКА РАДИКАЛНА СТРАНКА - ДР ВОЈИСЛАВ ШЕШЕЉ		УЈЕДИЊЕНИ РЕГИОНИ СРБИЈЕ - МЛАЂАН ДИНКИЋ		СА ДЕМОКРАТСКОМ СТРАНКОМ ЗА ДЕМОКРАТСКУ СРБИЈУ		ДВЕРИ - БОШКО ОБРАДОВИЋ	
број	%	број	%	број	%	број	%	број	%
37	0,04	1171	1,19	2395	2,44	4272	4,35	2363	2,41
21	0,05	559	1,45	1359	3,52	2203	5,71	1287	3,33
18	0,06	472	1,46	954	2,95	1863	5,77	1125	3,48
3	0,05	87	1,38	405	6,42	340	5,39	162	2,57
3	0,04	147	1,75	86	1,02	387	4,60	319	3,79
3	0,06	65	1,26	23	0,45	428	8,32	106	2,06
1	0,02	46	0,76	132	2,18	143	2,36	81	1,34
0	0,00	74	0,99	141	1,89	48	0,64	78	1,05
2	0,02	50	0,53	85	0,90	375	3,98	120	1,27
2	0,03	111	1,91	387	6,68	279	4,81	91	1,57
5	0,03	119	0,69	182	1,05	409	2,36	281	1,62
77	0,05	2346	1,61	13705	9,42	6172	4,24	5089	3,50
16	0,07	552	2,34	693	2,94	758	3,21	1104	4,68
6	0,09	94	1,36	310	4,48	1089	15,75	119	1,72
5	0,07	55	0,82	427	6,39	240	3,59	198	2,96
40	0,05	1292	1,49	10752	12,37	3478	4,00	3071	3,53
5	0,08	120	1,86	1329	20,62	125	1,94	96	1,49
2	0,02	128	1,18	137	1,26	324	2,98	428	3,94
3	0,07	105	2,58	57	1,40	158	3,88	73	1,79
74	0,07	1424	1,29	4029	3,64	4719	4,27	2813	2,54
6	0,05	151	1,20	343	2,72	558	4,42	294	2,33
20	0,08	378	1,43	1476	5,60	2360	8,95	776	2,94
1	0,02	71	1,12	205	3,25	398	6,30	78	1,24
30	0,08	505	1,41	1353	3,79	815	2,28	1057	2,96
7	0,05	165	1,20	424	3,09	201	1,47	254	1,85
10	0,06	154	0,97	228	1,43	387	2,43	354	2,23
67	0,10	721	1,05	2079	3,03	3450	5,03	1776	2,59
12	0,05	328	1,23	1581	5,94	966	3,63	979	3,68
3	0,02	68	0,55	53	0,43	309	2,51	171	1,39
7	0,07	138	1,34	226	2,20	1348	13,13	220	2,14
45	0,23	187	0,97	219	1,13	827	4,27	406	2,10
48	0,08	711	1,23	4016	6,97	2960	5,14	1633	2,83
3	0,04	43	0,62	88	1,26	68	0,98	111	1,59
18	0,06	364	1,30	2490	8,89	906	3,23	907	3,24
11	0,08	219	1,55	1301	9,19	600	4,24	367	2,59
16	0,19	85	1,00	137	1,61	1386	16,30	248	2,92

РЕЗУЛТАТИ ИЗБОРА ЗА НАРОДНЕ ПОСЛАНИКЕ

Табела 4. Преглед добијених гласова изборних листа

Део1

	АЛЕКСАНДАР ВУЧИЋ - СНС, СДПС, НС, СПО, ПС		ИВИЦА ДАЧИЋ - СПС, ПУПС, ЈС		ДЕМОКРАТСКА СТРАНКА СРБИЈЕ - ВОЈИСЛАВ КОШТУНИЦА		ЧЕДОМИР ЈОВАНОВИЋ - ЛДП, БДЗС, СДУ	
	број	%	број	%	број	%	број	%
Златиборски округ	70062	48,44	17611	12,18	7988	5,52	9954	6,88
Ариље	5503	59,09	993	10,66	430	4,62	211	2,27
Бајина Башта	5964	49,50	2255	18,72	580	4,81	268	2,22
Косјерић	2585	44,68	811	14,02	469	8,11	223	3,85
Нова Варош	4709	49,35	1571	16,46	336	3,52	447	4,68
Пожега	7526	53,78	1985	14,18	555	3,97	394	2,82
Прибој	7954	53,95	1395	9,46	514	3,49	1427	9,68
Пријеполје	7531	42,99	1609	9,19	476	2,72	2869	16,38
Сјеница	3730	26,79	1319	9,47	265	1,90	2567	18,44
Ужице	20621	52,84	4736	12,14	1827	4,68	1442	3,70
Чајетина	3939	45,06	937	10,72	2536	29,01	106	1,21
Моравички округ	54448	54,38	13781	13,76	3844	3,84	2543	2,54
Горњи Милановац	11656	52,61	4064	18,34	881	3,98	569	2,57
Ивањица	9172	63,93	1521	10,60	691	4,82	453	3,16
Лучани	6496	59,72	1566	14,40	397	3,65	211	1,94
Чачак	27124	51,43	6630	12,57	1875	3,56	1310	2,48
Рашки округ	63500	44,87	13453	9,51	4017	2,84	12437	8,79
Врњачка Бања	7997	53,30	1985	13,23	533	3,55	308	2,05
Краљево	31702	55,77	6897	12,13	2161	3,80	1677	2,95
Нови Пазар	15403	37,63	1177	2,88	378	0,92	7826	19,12
Рашка	6619	49,35	3183	23,73	879	6,55	256	1,91
Тутин	1779	11,60	211	1,38	66	0,43	2370	15,45
Расински округ	66515	53,62	18599	14,99	4806	3,87	3005	2,42
Александровац	7384	52,95	2003	14,36	587	4,21	440	3,16
Брус	4365	51,34	1543	18,15	338	3,98	132	1,55
Варварин	4786	53,27	1504	16,74	362	4,03	354	3,94
Крушевац	36025	56,20	10490	16,37	2685	4,19	1477	2,30
Трстеник	11283	49,79	2462	10,87	662	2,92	551	2,43
Ћићевац	2672	45,54	597	10,18	172	2,93	51	0,87
Нишавски округ	98260	52,00	27958	14,80	6539	3,46	5763	3,05
<i>Град Ниш</i>	<i>64853</i>	<i>50,55</i>	<i>17200</i>	<i>13,41</i>	<i>4985</i>	<i>3,89</i>	<i>4488</i>	<i>3,50</i>
Медијана	19323	42,85	6719	14,90	2108	4,67	2072	4,59
Нишка Бања	3879	53,07	847	11,59	213	2,91	132	1,81
Палилула	18453	52,88	4849	13,89	1247	3,57	1041	2,98
Пантелеј	12910	54,73	2900	12,29	878	3,72	832	3,53
Црвени Крст	10288	59,09	1885	10,83	539	3,10	411	2,36
Алексинац	13124	54,23	3793	15,67	834	3,45	823	3,40
Гацин Хан	2493	48,49	1518	29,53	154	3,00	58	1,13
Дољевац	5974	56,88	1369	13,03	125	1,19	130	1,24
Мерошина	3880	45,52	2427	28,47	136	1,60	70	0,82
Ражањ	2503	60,97	668	16,27	114	2,78	88	2,14
Сврљиг	5433	66,50	983	12,03	191	2,34	106	1,30
Топлички округ	25103	51,13	6690	13,62	2405	4,90	1251	2,55
Блаце	3261	46,78	814	11,68	776	11,13	322	4,62
Житорађа	4049	42,81	1636	17,30	148	1,56	54	0,57
Куршумлија	5914	59,81	1291	13,06	669	6,77	134	1,36
Прокупље	11879	52,14	2949	12,94	812	3,56	741	3,25

НАРОДНЕ СКУПШТИНЕ РЕПУБЛИКЕ СРБИЈЕ – 16. март 2014.

– по општинама/градовима

VAJDASAGI MAGYAR SZOVETSEG - PASZTOR ISTVAN САВЕЗ ВОЈВОЂАНСКИХ МАЂАРА - ИШТВАН ПАСТОР		СРПСКА РАДИКАЛНА СТРАНКА - ДР ВОЈИСЛАВ ШЕШЕЉ		УЈЕДИЊЕНИ РЕГИОНИ СРБИЈЕ - МЛАЂАН ДИНКИЋ		СА ДЕМОКРАТСКОМ СТРАНКОМ ЗА ДЕМОКРАТСКУ СРБИЈУ		ДВЕРИ - БОШКО ОБРАДОВИЋ	
број	%	број	%	број	%	број	%	број	%
77	0,05	2639	1,82	3626	2,51	6660	4,60	6089	4,21
4	0,04	231	2,48	72	0,77	461	4,95	506	5,43
6	0,05	377	3,13	361	3,00	617	5,12	416	3,45
3	0,05	73	1,26	93	1,61	372	6,43	356	6,15
8	0,08	217	2,27	162	1,70	752	7,88	534	5,60
9	0,06	259	1,85	465	3,32	724	5,17	863	6,17
2	0,01	202	1,37	260	1,76	507	3,44	418	2,84
8	0,05	475	2,71	478	2,73	439	2,51	748	4,27
8	0,06	132	0,95	106	0,76	58	0,42	93	0,67
27	0,07	620	1,59	1594	4,08	2497	6,40	1874	4,80
2	0,02	53	0,61	35	0,40	233	2,67	281	3,21
56	0,06	1277	1,28	1974	1,97	3795	3,79	8601	8,59
9	0,04	274	1,24	455	2,05	806	3,64	1245	5,62
9	0,06	180	1,25	278	1,94	403	2,81	577	4,02
5	0,05	117	1,08	194	1,78	281	2,58	627	5,76
33	0,06	706	1,34	1047	1,99	2305	4,37	6152	11,66
75	0,05	1560	1,10	3136	2,22	4335	3,06	5095	3,60
8	0,05	195	1,30	613	4,09	939	6,26	636	4,24
39	0,07	837	1,47	1591	2,80	2461	4,33	3835	6,75
18	0,04	253	0,62	97	0,24	283	0,69	332	0,81
6	0,04	263	1,96	499	3,72	480	3,58	284	2,12
4	0,03	12	0,08	336	2,19	172	1,12	8	0,05
84	0,07	1880	1,52	8141	6,56	3941	3,18	4165	3,36
13	0,09	185	1,33	487	3,49	732	5,25	603	4,32
6	0,07	140	1,65	756	8,89	278	3,27	211	2,48
5	0,06	163	1,81	675	7,51	135	1,50	231	2,57
43	0,07	988	1,54	1876	2,93	2175	3,39	2249	3,51
15	0,07	313	1,38	3880	17,12	498	2,20	780	3,44
2	0,03	91	1,55	467	7,96	123	2,10	91	1,55
114	0,06	3426	1,81	13243	7,01	6807	3,60	6883	3,64
72	0,06	2555	1,99	8070	6,29	4638	3,61	5648	4,40
32	0,07	844	1,87	2245	4,98	2319	5,14	2437	5,40
3	0,04	123	1,68	1136	15,54	148	2,02	176	2,41
13	0,04	701	2,01	2252	6,45	987	2,83	1483	4,25
12	0,05	422	1,79	1051	4,46	764	3,24	1021	4,33
12	0,07	465	2,67	1386	7,96	420	2,41	531	3,05
12	0,05	371	1,53	1936	8,00	913	3,77	653	2,70
2	0,04	36	0,70	172	3,35	173	3,37	70	1,36
5	0,05	182	1,73	1822	17,35	301	2,87	182	1,73
3	0,04	110	1,29	844	9,90	348	4,08	87	1,02
14	0,34	67	1,63	91	2,22	147	3,58	80	1,95
6	0,07	105	1,29	308	3,77	287	3,51	163	2,00
26	0,05	1609	3,28	2779	5,66	2211	4,50	1257	2,56
2	0,03	120	1,72	461	6,61	617	8,85	112	1,61
1	0,01	822	8,69	272	2,88	345	3,65	126	1,33
4	0,04	240	2,43	388	3,92	368	3,72	350	3,54
19	0,08	427	1,87	1658	7,28	881	3,87	669	2,94

РЕЗУЛТАТИ ИЗБОРА ЗА НАРОДНЕ ПОСЛАНИКЕ

Табела 4. Преглед добијених гласова изборних листа

Део1

	АЛЕКСАНДАР ВУЧИЋ - СНС, СДПС, НС, СПО, ПС		ИВИЦА ДАЧИЋ - СПС, ПУПС, ЈС		ДЕМОКРАТСКА СТРАНКА СРБИЈЕ - ВОЈИСЛАВ КОШТУНИЦА		ЧЕДОМИР ЈОВАНОВИЋ - ЛДП, БДЗС, СДУ	
	број	%	број	%	број	%	број	%
Пиротски округ	25889	51,94	7114	14,27	1106	2,22	1460	2,93
Бабушница	3535	51,90	1466	21,52	289	4,24	174	2,55
Бела Паланка	3417	44,54	1283	16,72	115	1,50	325	4,24
Димитровград	2889	42,95	657	9,77	234	3,48	138	2,05
Пирот	16048	56,05	3708	12,95	468	1,63	823	2,87
Јабланички округ	63190	53,18	20592	17,33	4344	3,66	2598	2,19
Бојник	3648	59,72	714	11,69	185	3,03	213	3,49
Власотинце	8211	47,87	3352	19,54	231	1,35	240	1,40
Лебане	5828	51,21	2700	23,72	757	6,65	237	2,08
Лесковац	43193	54,77	12500	15,85	2898	3,67	1844	2,34
Медвеђа	1629	38,33	1219	28,68	66	1,55	61	1,44
Црна Трава	681	63,47	107	9,97	207	19,29	3	0,28
Пчињски округ	43487	38,04	23139	20,24	4912	4,30	3483	3,05
Босилеград	1209	23,95	547	10,83	2734	54,15	65	1,29
Бујановац	5126	25,89	1448	7,31	370	1,87	244	1,23
Владичин Хан	5366	47,55	1924	17,05	330	2,92	602	5,33
Град Врање	23007	49,83	11607	25,14	1169	2,53	909	1,97
Прешево	1662	10,52	713	4,51	71	0,45	1560	9,88
Сурдулица	4796	37,57	6424	50,32	189	1,48	95	0,74
Трговиште	2321	66,91	476	13,72	49	1,41	8	0,23
Косовски округ	5795	53,91	2215	20,61	650	6,05	29	0,27
Косово Поље	510	56,23	267	29,44	40	4,41	1	0,11
Липљан	1292	61,15	455	21,53	106	5,02	3	0,14
Обилић	471	48,96	182	18,92	51	5,30	0	0,00
Приштина	1874	57,31	564	17,25	194	5,93	3	0,09
Штрпце	1648	47,13	747	21,36	259	7,41	22	0,63
Пећки округ	323	39,49	314	38,39	33	4,03	1	0,12
Пећ	323	39,49	314	38,39	33	4,03	1	0,12
Призренски округ	860	65,95	176	13,50	51	3,91	11	0,84
Ораховац	209	55,15	55	14,51	21	5,54	2	0,53
Гора	651	70,38	121	13,08	30	3,24	9	0,97
Косовско-митровачки округ	7039	47,16	1791	12,00	2810	18,83	102	0,68
Вучитрн	312	42,28	94	12,74	175	23,71	6	0,81
Зубин поток	1265	47,65	214	8,06	833	31,37	11	0,41
Лепосавић	2992	53,84	727	13,08	686	12,34	34	0,61
Косовска Митровица	1455	40,51	417	11,61	740	20,60	39	1,09
Звечан	1015	42,59	339	14,23	376	15,78	12	0,50

НАРОДНЕ СКУПШТИНЕ РЕПУБЛИКЕ СРБИЈЕ – 16. март 2014.
– по општинама/градовима

VAJDASAGI MAGYAR SZOVETSEG - PASZTOR ISTVAN САВЕЗ ВОЈВОЂАНСКИХ МАЂАРА - ИШТВАН ПАСТОР		СРПСКА РАДИКАЛНА СТРАНКА - ДР ВОЈИСЛАВ ШЕШЕЉ		УЈЕДИЊЕНИ РЕГИОНИ СРБИЈЕ - МЛАЂАН ДИНКИЋ		СА ДЕМОКРАТСКОМ СТРАНКОМ ЗА ДЕМОКРАТСКУ СРБИЈУ		ДВЕРИ - БОШКО ОБРАДОВИЋ	
број	%	број	%	број	%	број	%	број	%
33	0,07	801	1,61	4596	9,22	1310	2,63	996	2,00
8	0,12	131	1,92	320	4,70	252	3,70	134	1,97
5	0,07	103	1,34	37	0,48	176	2,29	69	0,90
4	0,06	63	0,94	1231	18,30	184	2,74	30	0,45
16	0,06	504	1,76	3008	10,51	698	2,44	763	2,66
74	0,06	2330	1,96	6051	5,09	4087	3,44	2749	2,31
1	0,02	115	1,88	613	10,04	127	2,08	112	1,83
8	0,05	478	2,79	1211	7,06	347	2,02	377	2,20
10	0,09	114	1,00	560	4,92	219	1,92	182	1,60
53	0,07	1544	1,96	3541	4,49	3319	4,21	2020	2,56
2	0,05	70	1,65	122	2,87	65	1,53	48	1,13
0	0,00	9	0,84	4	0,37	10	0,93	10	0,93
42	0,04	1283	1,12	3691	3,23	3585	3,14	1787	1,56
12	0,24	25	0,50	82	1,62	46	0,91	17	0,34
2	0,01	266	1,34	682	3,44	31	0,16	240	1,21
11	0,10	145	1,28	629	5,57	1335	11,83	250	2,22
9	0,02	662	1,43	1957	4,24	1470	3,18	1077	2,33
4	0,03	58	0,37	5	0,03	200	1,27	52	0,33
3	0,02	111	0,87	217	1,70	236	1,85	112	0,88
1	0,03	16	0,46	119	3,43	267	7,70	39	1,12
3	0,03	629	5,85	70	0,65	141	1,31	300	2,79
0	0,00	34	3,75	0	0,00	22	2,43	7	0,77
0	0,00	39	1,85	35	1,66	4	0,19	32	1,51
0	0,00	29	3,01	6	0,62	3	0,31	14	1,46
3	0,09	318	9,72	22	0,67	25	0,76	81	2,48
0	0,00	209	5,98	7	0,20	87	2,49	166	4,75
0	0,00	7	0,86	14	1,71	77	9,41	10	1,22
0	0,00	7	0,86	14	1,71	77	9,41	10	1,22
0	0,00	26	1,99	3	0,23	80	6,13	18	1,38
0	0,00	26	6,86	3	0,79	25	6,60	18	4,75
0	0,00	0	0,00	0	0,00	55	5,95	0	0,00
2	0,01	758	5,08	222	1,49	142	0,95	790	5,29
0	0,00	29	3,93	5	0,68	21	2,85	14	1,90
1	0,04	102	3,84	33	1,24	14	0,53	55	2,07
0	0,00	113	2,03	12	0,22	47	0,85	361	6,50
0	0,00	279	7,77	82	2,28	47	1,31	210	5,85
1	0,04	235	9,86	90	3,78	13	0,55	150	6,29

РЕЗУЛТАТИ ИЗБОРА ЗА НАРОДНЕ ПОСЛАНИКЕ

Табела 4. Преглед добијених гласова изборних листа

Део1

	АЛЕКСАНДАР ВУЧИЋ - СНС, СДПС, НС, СПО, ПС		ИВИЦА ДАЧИЋ - СПС, ПУПС, ЈС		ДЕМОКРАТСКА СТРАНКА СРБИЈЕ - ВОЈИСЛАВ КОШТУНИЦА		ЧЕДОМИР ЈОВАНОВИЋ - ЛДП, БДЗС, СДУ	
	број	%	број	%	број	%	број	%
Косовско-поморавски округ	4163	54,56	1721	22,56	373	4,89	19	0,25
Витина	597	66,19	78	8,65	116	12,86	1	0,11
Гњилане	1462	51,01	494	17,24	102	3,56	9	0,31
Косовска Каменица	1910	58,90	786	24,24	131	4,04	8	0,25
Ново брдо	194	31,34	363	58,64	24	3,88	1	0,16
Иностранство	1976	40,94	386	8,00	344	7,13	471	9,76
Аустрија	103	34,92	29	9,83	16	5,42	19	6,44
Белгија	37	29,37	11	8,73	7	5,56	10	7,94
Босна и Херцеговина	368	60,73	69	11,39	49	8,09	31	5,12
Велика Британија	23	15,65	3	2,04	18	12,24	14	9,52
Италија	282	55,40	27	5,30	26	5,11	15	2,95
Либија	34	53,13	12	18,75	4	6,25	2	3,13
Македонија	71	51,45	30	21,74	13	9,42	1	0,72
Норвешка	19	27,94	1	1,47	6	8,82	4	5,88
Руска Федерација	48	40,68	12	10,17	12	10,17	2	1,69
Савезна Република Немачка	347	33,79	73	7,11	56	5,45	212	20,64
Сједињене Америчке државе	44	18,64	22	9,32	17	7,20	15	6,36
Словенија	42	48,84	13	15,12	7	8,14	1	1,16
Турска	40	26,32	5	3,29	4	2,63	11	7,24
Уједињени Арапски Емирати	23	50,00	2	4,35	0	0,00	3	6,52
Француска	151	41,48	21	5,77	37	10,16	42	11,54
Холандија	15	17,65	7	8,24	3	3,53	6	7,06
Хрватска	98	61,25	9	5,63	13	8,13	0	0,00
ЦрнаГора	100	52,08	22	11,46	29	15,10	3	1,56
Чешка Република	13	14,61	9	10,11	9	10,11	6	6,74
Швајцарска	118	37,11	9	2,83	18	5,66	74	23,27
Заводи за извршење заводских санкција	3787	62,10	343	5,62	213	3,49	400	6,56

НАРОДНЕ СКУПШТИНЕ РЕПУБЛИКЕ СРБИЈЕ – 16. март 2014.

– по општинама/градовима

VAJDASAGI MAGYAR SZOVETSEG - PASZTOR ISTVAN САВЕЗ ВОЈВОЂАНСКИХ МАЂАРА - ИШТВАН ПАСТОР		СРПСКА РАДИКАЛНА СТРАНКА - ДР ВОЈИСЛАВ ШЕШЕЉ		УЈЕДИЊЕНИ РЕГИОНИ СРБИЈЕ - МЛАЂАН ДИНКИЋ		СА ДЕМОКРАТСКОМ СТРАНКОМ ЗА ДЕМОКРАТСКУ СРБИЈУ		ДВЕРИ - БОШКО ОБРАДОВИЋ	
број	%	број	%	број	%	број	%	број	%
3	0,04	233	3,05	14	0,18	150	1,97	114	1,49
0	0,00	37	4,10	0	0,00	18	2,00	11	1,22
0	0,00	57	1,99	4	0,14	87	3,04	45	1,57
3	0,09	131	4,04	10	0,31	42	1,30	52	1,60
0	0,00	8	1,29	0	0,00	3	0,48	6	0,97
10	0,21	140	2,90	32	0,66	325	6,73	352	7,29
2	0,68	5	1,69	3	1,02	27	9,15	24	8,14
2	1,59	1	0,79	3	2,38	16	12,70	3	2,38
0	0,00	13	2,15	3	0,50	9	1,49	18	2,97
0	0,00	3	2,04	2	1,36	29	19,73	14	9,52
1	0,20	15	2,95	5	0,98	28	5,50	36	7,07
0	0,00	1	1,56	0	0,00	1	1,56	1	1,56
0	0,00	4	2,90	0	0,00	2	1,45	2	1,45
0	0,00	0	0,00	0	0,00	6	8,82	18	26,47
0	0,00	2	1,69	2	1,69	4	3,39	21	17,80
1	0,10	49	4,77	3	0,29	62	6,04	82	7,98
1	0,42	5	2,12	4	1,69	38	16,10	37	15,68
0	0,00	0	0,00	0	0,00	5	5,81	5	5,81
1	0,66	1	0,66	0	0,00	2	1,32	1	0,66
0	0,00	0	0,00	0	0,00	8	17,39	2	4,35
0	0,00	17	4,67	1	0,27	17	4,67	28	7,69
1	1,18	6	7,06	0	0,00	16	18,82	13	15,29
0	0,00	4	2,50	4	2,50	11	6,88	9	5,63
0	0,00	9	4,69	0	0,00	8	4,17	3	1,56
1	1,12	3	3,37	2	2,25	21	23,60	5	5,62
0	0,00	2	0,63	0	0,00	15	4,72	30	9,43
46	0,75	371	6,08	61	1,00	43	0,71	219	3,59

РЕЗУЛТАТИ ИЗБОРА ЗА НАРОДНЕ ПОСЛАНИКЕ

Табела 4. Преглед добијених гласова изборних листа

Део2

	СДА САНЦАКА - ДР СУЛЕЈМАН УГЉАНИН		БОРИС ТАДИЋ - НДС, ЛСВ, ЗЗС, VMDK, ЗЗВ, ДЛР		ТРЕЋА СРБИЈА - ЗА СВЕ ВРЕДНЕ ЉУДЕ		ЦРНОГОРСКА ПАРТИЈА - ЈОСИП БРОЗ	
	број	%	број	%	број	%	број	%
РЕПУБЛИКА СРБИЈА	35157	0,98	204767	5,70	16206	0,45	6388	0,18
Централна Србија	34434	1,30	129769	4,90	9823	0,37	4142	0,16
Војводина	532	0,06	72299	8,07	6309	0,70	2204	0,25
Косово и Метохија	43	0,12	2292	6,47	32	0,09	17	0,05
Град Београд	535	0,07	39436	4,84	4545	0,56	1656	0,20
Барајево	11	0,08	661	4,95	34	0,25	16	0,12
Вождовац	46	0,06	3993	5,17	402	0,52	152	0,20
Врачар	11	0,04	2117	6,79	198	0,64	85	0,27
Гроцка	41	0,12	1068	3,10	101	0,29	47	0,14
Звездара	52	0,07	3867	5,38	457	0,64	136	0,19
Земун	62	0,08	3602	4,59	477	0,61	152	0,19
Лазаревац	9	0,03	1519	4,39	102	0,29	35	0,10
Младеновац	12	0,05	889	3,40	163	0,62	43	0,16
Нови Београд	73	0,06	5841	5,20	813	0,72	348	0,31
Обреновац	13	0,04	1615	4,42	71	0,19	43	0,12
Палилула	88	0,11	3721	4,74	512	0,65	162	0,21
Раковица	31	0,06	2370	4,47	277	0,52	100	0,19
Савски Венац	15	0,07	1303	6,18	121	0,57	76	0,36
Сопот	2	0,02	328	3,61	27	0,30	11	0,12
Стари Град	13	0,05	1860	6,78	201	0,73	58	0,21
Чукарица	49	0,06	3923	4,42	510	0,58	148	0,17
Сурчин	7	0,03	759	3,66	79	0,38	44	0,21
Севернобачки округ	42	0,05	7508	8,95	631	0,75	508	0,61
Бачка Топола	3	0,02	1202	8,04	56	0,37	43	0,29
Мали Иђош	1	0,02	178	3,21	14	0,25	208	3,75
Суботица	38	0,06	6128	9,66	561	0,88	257	0,41
Средњобанатски округ	47	0,05	7818	9,11	557	0,65	148	0,17
Житиште	10	0,12	654	7,73	26	0,31	15	0,18
Зрењанин	22	0,04	5698	10,50	360	0,66	89	0,16
Нова Црња	2	0,03	446	7,69	57	0,98	5	0,09
Нови Бечеј	7	0,06	548	4,94	35	0,32	27	0,24
Сечањ	6	0,10	472	7,62	79	1,28	12	0,19
Севернобанатски округ	44	0,06	4925	7,23	244	0,36	90	0,13
Ада	7	0,09	625	7,98	25	0,32	6	0,08
Кањижа	5	0,04	644	5,69	17	0,15	16	0,14
Киkinда	18	0,06	2406	8,17	173	0,59	47	0,16
Нови Кнежевац	3	0,06	328	6,10	6	0,11	5	0,09
Сента	5	0,06	565	6,40	14	0,16	10	0,11
Чока	6	0,11	357	6,81	9	0,17	6	0,11
Јужнобанатски округ	89	0,07	10988	8,55	430	0,33	227	0,18
Алибунар	10	0,10	1424	14,95	12	0,13	16	0,17
Бела Црква	3	0,04	823	9,99	12	0,15	8	0,10
Вршац	6	0,03	1933	8,39	74	0,32	31	0,13
Ковачица	11	0,11	1439	13,76	32	0,31	24	0,23
Ковин	21	0,14	897	6,10	40	0,27	20	0,14
Опово	1	0,02	385	8,44	11	0,24	11	0,24
Панчево	34	0,06	3710	7,02	196	0,37	100	0,19
Пландиште	3	0,06	377	7,27	53	1,02	17	0,33

НАРОДНЕ СКУПШТИНЕ РЕПУБЛИКЕ СРБИЈЕ – 16. март 2014.
– по општинама/градовима

ЛИСТА НАЦИОНАЛНИХ ЗАЈЕДНИЦА - ЕМИР ЕЛФИЋ		ДОСТА ЈЕ БИЛО - САША РАДУЛОВИЋ		КОАЛИЦИЈА ГРАЂАНА СВИХ НАРОДА И НАРОДНОСТИ		ГРУПА ГРАЂАНА "ПАТРИОТСКИ ФРОНТ "		РУСКА СТРАНКА - СЛОБОДАН НИКОЛИЋ		ПАРТИЈА ЗА ДЕМОКРАТСКО ДЕЛОВАЊЕ - РИЗА ХАЛИМИ	
број	%	број	%	број	%	број	%	број	%	број	%
3983	0,11	74973	2,09	3182	0,09	4514	0,13	6547	0,18	24301	0,68
1198	0,05	52960	2,00	1275	0,05	3530	0,13	4466	0,17	23714	0,89
2767	0,31	21654	2,42	1894	0,21	798	0,09	2035	0,23	550	0,06
7	0,02	52	0,15	6	0,02	161	0,45	20	0,06	14	0,04
214	0,03	31295	3,84	509	0,06	1389	0,17	1417	0,17	314	0,04
1	0,01	136	1,02	13	0,10	20	0,15	19	0,14	2	0,01
37	0,05	3243	4,20	37	0,05	189	0,24	148	0,19	34	0,04
9	0,03	2239	7,18	18	0,06	38	0,12	62	0,20	20	0,06
9	0,03	418	1,21	9	0,03	37	0,11	35	0,10	13	0,04
16	0,02	3326	4,63	55	0,08	150	0,21	118	0,16	26	0,04
20	0,03	2679	3,41	58	0,07	143	0,18	164	0,21	23	0,03
0	0,00	388	1,12	9	0,03	135	0,39	40	0,12	17	0,05
4	0,02	328	1,25	17	0,06	29	0,11	41	0,16	17	0,06
29	0,03	6266	5,58	80	0,07	145	0,13	218	0,19	36	0,03
5	0,01	480	1,31	9	0,02	30	0,08	38	0,10	7	0,02
21	0,03	2910	3,71	67	0,09	101	0,13	144	0,18	34	0,04
31	0,06	1787	3,37	30	0,06	91	0,17	97	0,18	20	0,04
5	0,02	1369	6,50	15	0,07	51	0,24	45	0,21	6	0,03
1	0,01	75	0,83	2	0,02	6	0,07	8	0,09	6	0,07
7	0,03	2067	7,53	24	0,09	26	0,09	56	0,20	8	0,03
18	0,02	3312	3,73	55	0,06	164	0,18	161	0,18	37	0,04
1	0,00	272	1,31	11	0,05	34	0,16	23	0,11	8	0,04
773	0,92	1669	1,99	115	0,14	55	0,07	111	0,13	50	0,06
249	1,67	162	1,08	19	0,13	29	0,19	25	0,17	11	0,07
59	1,06	28	0,51	8	0,14	3	0,05	5	0,09	2	0,04
465	0,73	1479	2,33	88	0,14	23	0,04	81	0,13	37	0,06
165	0,19	1972	2,30	99	0,12	69	0,08	97	0,11	49	0,06
15	0,18	78	0,92	8	0,09	5	0,06	6	0,07	3	0,04
31	0,06	1658	3,05	69	0,13	43	0,08	70	0,13	31	0,06
12	0,21	50	0,86	2	0,03	9	0,16	6	0,10	1	0,02
102	0,92	113	1,02	12	0,11	8	0,07	10	0,09	7	0,06
5	0,08	73	1,18	8	0,13	4	0,06	5	0,08	7	0,11
917	1,35	882	1,30	52	0,08	65	0,10	243	0,36	55	0,08
162	2,07	78	1,00	6	0,08	2	0,03	7	0,09	7	0,09
363	3,21	77	0,68	13	0,11	3	0,03	29	0,26	11	0,1
46	0,16	557	1,89	16	0,05	48	0,16	141	0,48	26	0,09
12	0,22	65	1,21	5	0,09	1	0,02	5	0,09	3	0,06
263	2,98	80	0,91	6	0,07	5	0,06	20	0,23	2	0,02
71	1,35	25	0,48	6	0,11	6	0,11	41	0,78	6	0,11
89	0,07	2460	1,91	120	0,09	109	0,08	161	0,13	104	0,08
3	0,03	76	0,80	5	0,05	5	0,05	6	0,06	9	0,09
4	0,05	58	0,70	4	0,05	3	0,04	10	0,12	10	0,12
17	0,07	387	1,68	25	0,11	9	0,04	28	0,12	13	0,06
15	0,14	108	1,03	15	0,14	2	0,02	13	0,12	8	0,08
11	0,07	175	1,19	5	0,03	3	0,02	18	0,12	14	0,1
0	0,00	57	1,25	3	0,07	31	0,68	7	0,15	3	0,07
21	0,04	1558	2,95	52	0,10	47	0,09	68	0,13	37	0,07
18	0,35	41	0,79	11	0,21	9	0,17	11	0,21	10	0,19

РЕЗУЛТАТИ ИЗБОРА ЗА НАРОДНЕ ПОСЛАНИКЕ

Табела 4. Преглед добијених гласова изборних листа

Део2

	СДА САНЦАКА - ДР СУЛЕЈМАН УГЉАНИН		БОРИС ТАДИЋ - НДС, ЛСВ, ЗЗС, VMDK, ЗЗВ, ДЛР		ТРЕЋА СРБИЈА - ЗА СВЕ ВРЕДНЕ ЉУДЕ		ЦРНОГОРСКА ПАРТИЈА - ЈОСИП БРОЗ	
	број	%	број	%	број	%	број	%
Западнобачки округ	85	0,10	6048	6,81	614	0,69	200	0,23
Апатин	11	0,08	761	5,28	109	0,76	37	0,26
Кула	2	0,01	1342	6,57	138	0,68	63	0,31
Оџаци	2	0,01	1103	7,64	49	0,34	15	0,10
Сомбор	70	0,18	2842	7,18	318	0,80	85	0,21
Јужнобачки округ	116	0,04	24441	8,34	3206	1,09	710	0,24
Бач	2	0,03	872	12,44	25	0,36	21	0,30
Бачка Паланка	9	0,03	1736	6,68	274	1,05	77	0,30
Бачки Петровац	2	0,04	914	17,22	13	0,24	12	0,23
Беоцин	2	0,03	570	7,37	41	0,53	12	0,16
Бечеј	5	0,03	1118	6,69	117	0,70	44	0,26
Жабалъ	5	0,05	942	8,55	44	0,40	13	0,12
Град Нови Сад	59	0,04	14607	8,81	2135	1,29	264	0,16
Србобран	4	0,05	542	7,15	122	1,61	27	0,36
Сремски Карловци	3	0,07	294	6,93	105	2,48	14	0,33
Темерин	6	0,04	658	4,81	103	0,75	75	0,55
Тител	2	0,03	506	6,87	61	0,83	6	0,08
Врбас	17	0,08	1682	8,19	166	0,81	145	0,71
Сремски округ	109	0,07	10571	7,15	627	0,42	321	0,22
Инђија	13	0,06	1034	4,98	103	0,50	43	0,21
Ириг	6	0,12	430	8,31	17	0,33	13	0,25
Пећинци	10	0,08	459	3,70	40	0,32	27	0,22
Рума	22	0,09	1716	6,75	77	0,30	58	0,23
Сремска Митровица	30	0,07	3278	8,19	178	0,44	91	0,23
Стара Пазова	16	0,06	1988	7,08	163	0,58	52	0,19
Шид	12	0,07	1666	10,39	49	0,31	37	0,23
Мачвански округ	106	0,07	10372	7,18	428	0,30	209	0,14
Богатић	10	0,08	775	6,01	18	0,14	24	0,19
Владимирци	5	0,06	473	5,46	11	0,13	17	0,20
Коцељева	3	0,04	216	2,82	105	1,37	8	0,10
Крупањ	10	0,13	270	3,52	5	0,07	12	0,16
Лозница	29	0,08	1101	3,01	71	0,19	48	0,13
Љубовија	6	0,08	580	7,64	12	0,16	7	0,09
Мали Зворник	5	0,08	152	2,35	57	0,88	15	0,23
Шабац	38	0,07	6805	11,96	149	0,26	78	0,14
Колубарски округ	56	0,07	3246	3,86	218	0,26	119	0,14
Ваљево	28	0,07	1603	3,73	142	0,33	71	0,17
Лајковац	4	0,05	266	3,15	19	0,23	13	0,15
Љиг	4	0,07	390	6,53	16	0,27	10	0,17
Мионица	3	0,04	238	3,23	11	0,15	7	0,10
Осечина	1	0,02	154	2,66	9	0,16	3	0,05
Уб	16	0,12	595	4,42	21	0,16	15	0,11
Подунавски округ	34	0,04	4014	4,24	275	0,29	104	0,11
Велика Плана	6	0,03	771	4,03	73	0,38	20	0,10
Смедерево	18	0,04	2234	4,40	162	0,32	55	0,11
Смедеревска Паланка	10	0,04	1009	4,08	40	0,16	29	0,12

НАРОДНЕ СКУПШТИНЕ РЕПУБЛИКЕ СРБИЈЕ – 16. март 2014.
– по општинама/градовима

ЛИСТА НАЦИОНАЛНИХ ЗАЈЕДНИЦА - ЕМИР ЕЛФИЋ		ДОСТА ЈЕ БИЛО - САША РАДУЛОВИЋ		КОАЛИЦИЈА ГРАЂАНА СВИХ НАРОДА И НАРОДНОСТИ		ГРУПА ГРАЂАНА "ПАТРИОТСКИ ФРОНТ "		РУСКА СТРАНКА - СЛОБОДАН НИКОЛИЋ		ПАРТИЈА ЗА ДЕМОКРАТСКО ДЕЛОВАЊЕ - РИЗА ХАЛИМИ	
број	%	број	%	број	%	број	%	број	%	број	%
85	0,10	1452	1,63	159	0,18	51	0,06	379	0,43	44	0,05
15	0,10	179	1,24	18	0,12	8	0,06	19	0,13	3	0,02
9	0,04	290	1,42	65	0,32	9	0,04	174	0,85	14	0,07
7	0,05	155	1,07	23	0,16	17	0,12	55	0,38	4	0,03
54	0,14	828	2,09	53	0,13	17	0,04	131	0,33	23	0,06
667	0,23	10810	3,69	1032	0,35	301	0,10	682	0,23	153	0,05
13	0,19	69	0,98	9	0,13	3	0,04	12	0,17	7	0,1
13	0,05	425	1,64	72	0,28	13	0,05	29	0,11	23	0,09
3	0,06	131	2,47	30	0,57	3	0,06	6	0,11	1	0,02
6	0,08	120	1,55	7	0,09	13	0,17	93	1,20	7	0,09
350	2,09	252	1,51	16	0,10	10	0,06	17	0,10	12	0,07
3	0,03	98	0,89	14	0,13	8	0,07	40	0,36	4	0,04
122	0,07	8843	5,33	758	0,46	222	0,13	340	0,20	66	0,04
82	1,08	70	0,92	7	0,09	2	0,03	10	0,13	5	0,07
4	0,09	152	3,58	3	0,07	7	0,17	14	0,33	1	0,02
61	0,45	263	1,92	17	0,12	7	0,05	49	0,36	10	0,07
2	0,03	76	1,03	10	0,14	5	0,07	8	0,11	4	0,05
8	0,04	311	1,51	89	0,43	8	0,04	64	0,31	13	0,06
71	0,05	2409	1,63	317	0,21	148	0,10	362	0,24	95	0,06
9	0,04	275	1,32	29	0,14	25	0,12	23	0,11	10	0,05
1	0,02	43	0,83	2	0,04	1	0,02	7	0,14	1	0,02
2	0,02	103	0,83	6	0,05	30	0,24	16	0,13	14	0,11
10	0,04	479	1,88	29	0,11	20	0,08	66	0,26	18	0,07
21	0,05	769	1,92	170	0,42	27	0,07	111	0,28	28	0,07
8	0,03	575	2,05	34	0,12	24	0,09	57	0,20	14	0,05
20	0,12	165	1,03	47	0,29	21	0,13	82	0,51	10	0,06
40	0,03	1488	1,03	64	0,04	149	0,10	534	0,37	73	0,05
0	0,00	115	0,89	3	0,02	10	0,08	16	0,12	7	0,05
0	0,00	50	0,58	4	0,05	6	0,07	69	0,80	7	0,08
13	0,17	25	0,33	1	0,01	3	0,04	10	0,13	5	0,07
2	0,03	49	0,64	9	0,12	9	0,12	27	0,35	3	0,04
7	0,02	392	1,07	21	0,06	30	0,08	141	0,39	16	0,04
1	0,01	27	0,36	4	0,05	2	0,03	25	0,33	8	0,11
2	0,03	37	0,57	1	0,02	9	0,14	8	0,12	4	0,06
15	0,03	793	1,39	21	0,04	80	0,14	238	0,42	23	0,04
14	0,02	1054	1,25	37	0,04	94	0,11	107	0,13	78	0,09
7	0,02	785	1,83	22	0,05	60	0,14	65	0,15	40	0,09
2	0,02	34	0,40	4	0,05	11	0,13	7	0,08	9	0,11
2	0,03	49	0,82	0	0,00	7	0,12	8	0,13	5	0,08
0	0,00	40	0,54	2	0,03	6	0,08	18	0,24	7	0,1
1	0,02	38	0,66	0	0,00	1	0,02	2	0,03	5	0,09
2	0,01	108	0,80	9	0,07	9	0,07	7	0,05	12	0,09
6	0,01	1250	1,32	33	0,03	79	0,08	111	0,12	56	0,06
2	0,01	156	0,82	10	0,05	15	0,08	22	0,12	11	0,06
2	0,00	801	1,58	20	0,04	50	0,10	62	0,12	35	0,07
2	0,01	293	1,19	3	0,01	14	0,06	27	0,11	10	0,04

РЕЗУЛТАТИ ИЗБОРА ЗА НАРОДНЕ ПОСЛАНИКЕ

Табела 4. Преглед добијених гласова изборних листа

Део2

	СДА САНЦАКА - ДР СУЛЕЈМАН УГЉАНИН		БОРИС ТАДИЋ - НДС, ЛСВ, ЗЗС, VMDK, ЗЗВ, ДЛР		ТРЕЋА СРБИЈА - ЗА СВЕ ВРЕДНЕ ЉУДЕ		ЦРНОГОРСКА ПАРТИЈА - ЈОСИП БРОЗ	
	број	%	број	%	број	%	број	%
Браничевски округ	38	0,04	5203	5,30	215	0,22	122	0,12
<i>Град Пожаревац</i>	15	0,04	2031	5,26	147	0,38	62	0,16
Пожаревац	12	0,04	1686	5,22	129	0,40	51	0,16
Костолац	3	0,05	345	5,47	18	0,29	11	0,17
Велико Градиште	1	0,01	422	5,02	22	0,26	18	0,21
Голубац	2	0,04	529	10,29	11	0,21	4	0,08
Жабари	4	0,07	321	5,29	4	0,07	3	0,05
Жагубица	2	0,03	239	3,21	6	0,08	5	0,07
Кучево	2	0,02	377	4,00	8	0,08	6	0,06
Мало Црниће	1	0,02	402	6,93	4	0,07	6	0,10
Петровац	11	0,06	882	5,09	13	0,08	18	0,10
Шумадијски округ	146	0,10	6496	4,46	500	0,34	189	0,13
Аранђеловац	8	0,03	783	3,32	32	0,14	33	0,14
Баточина	6	0,09	294	4,25	40	0,58	3	0,04
Кнић	35	0,52	187	2,80	13	0,19	7	0,10
Крагујевац	84	0,10	3692	4,25	309	0,36	114	0,13
Рача	4	0,06	946	14,68	11	0,17	8	0,12
Топола	9	0,08	485	4,46	9	0,08	12	0,11
Лапово	0	0,00	109	2,67	86	2,11	12	0,29
Поморавски округ	59	0,05	7588	6,86	260	0,24	122	0,11
Деспотовац	12	0,10	1329	10,53	22	0,17	7	0,06
Параћин	12	0,05	1087	4,12	54	0,20	29	0,11
Рековац	4	0,06	272	4,31	34	0,54	6	0,10
Јагодина	10	0,03	1338	3,75	74	0,21	44	0,12
Свилајнац	17	0,12	3111	22,69	16	0,12	15	0,11
Ђуприја	4	0,03	451	2,84	60	0,38	21	0,13
Борски округ	90	0,13	4479	6,53	255	0,37	95	0,14
Бор	44	0,17	1690	6,35	95	0,36	39	0,15
Кладово	7	0,06	1554	12,61	19	0,15	15	0,12
Мајданпек	12	0,12	445	4,34	19	0,19	13	0,13
Неготин	27	0,14	790	4,08	122	0,63	28	0,14
Зајечарски округ	109	0,19	2908	5,05	224	0,39	81	0,14
Бољевац	50	0,72	1285	18,45	48	0,69	9	0,13
Зајечар	45	0,16	1075	3,84	145	0,52	42	0,15
Књажевац	6	0,04	318	2,25	17	0,12	24	0,17
Сокобања	8	0,09	230	2,70	14	0,16	6	0,07

НАРОДНЕ СКУПШТИНЕ РЕПУБЛИКЕ СРБИЈЕ – 16. март 2014.

– по општинама/градовима

ЛИСТА НАЦИОНАЛНИХ ЗАЈЕДНИЦА - ЕМИР ЕЛФИЋ		ДОСТА ЈЕ БИЛО - САША РАДУЛОВИЋ		КОАЛИЦИЈА ГРАЂАНА СВИХ НАРОДА И НАРОДНОСТИ		ГРУПА ГРАЂАНА "ПАТРИОТСКИ ФРОНТ "		РУСКА СТРАНКА - СЛОБОДАН НИКОЛИЋ		ПАРТИЈА ЗА ДЕМОКРАТСКО ДЕЛОВАЊЕ - РИЗА ХАЛИМИ	
број	%	број	%	број	%	број	%	број	%	број	%
21	0,02	758	0,77	26	0,03	82	0,08	94	0,10	53	0,05
12	0,03	512	1,33	14	0,04	59	0,15	58	0,15	22	0,06
12	0,04	459	1,42	11	0,03	36	0,11	54	0,17	20	0,06
0	0,00	53	0,84	3	0,05	23	0,36	4	0,06	2	0,03
0	0,00	72	0,86	2	0,02	7	0,08	4	0,05	3	0,04
2	0,04	21	0,41	1	0,02	0	0,00	6	0,12	1	0,02
0	0,00	29	0,48	1	0,02	0	0,00	1	0,02	2	0,03
2	0,03	14	0,19	2	0,03	4	0,05	1	0,01	3	0,04
2	0,02	31	0,33	1	0,01	5	0,05	12	0,13	7	0,07
2	0,03	13	0,22	4	0,07	2	0,03	4	0,07	2	0,03
1	0,01	66	0,38	1	0,01	5	0,03	8	0,05	13	0,08
38	0,03	2034	1,40	66	0,05	417	0,29	301	0,21	89	0,06
5	0,02	278	1,18	10	0,04	58	0,25	19	0,08	11	0,05
3	0,04	32	0,46	4	0,06	43	0,62	14	0,20	8	0,12
6	0,09	23	0,34	4	0,06	19	0,28	3	0,04	3	0,04
22	0,03	1551	1,78	43	0,05	237	0,27	234	0,27	56	0,06
1	0,02	30	0,47	3	0,05	31	0,48	14	0,22	1	0,02
1	0,01	96	0,88	1	0,01	4	0,04	5	0,05	8	0,07
0	0,00	24	0,59	1	0,02	25	0,61	12	0,29	2	0,05
22	0,02	1036	0,94	38	0,03	55	0,05	115	0,10	61	0,06
2	0,02	63	0,50	10	0,08	8	0,06	7	0,06	5	0,04
7	0,03	279	1,06	8	0,03	15	0,06	34	0,13	24	0,09
2	0,03	28	0,44	2	0,03	2	0,03	9	0,14	4	0,06
6	0,02	463	1,30	10	0,03	21	0,06	39	0,11	17	0,05
0	0,00	74	0,54	3	0,02	4	0,03	8	0,06	4	0,03
5	0,03	129	0,81	5	0,03	5	0,03	18	0,11	7	0,04
12	0,02	700	1,02	26	0,04	40	0,06	67	0,10	59	0,09
8	0,03	339	1,27	9	0,03	22	0,08	28	0,11	29	0,11
1	0,01	79	0,64	5	0,04	5	0,04	7	0,06	11	0,09
0	0,00	83	0,81	7	0,07	4	0,04	5	0,05	12	0,12
3	0,02	199	1,03	5	0,03	9	0,05	27	0,14	7	0,04
13	0,02	673	1,17	19	0,03	43	0,07	85	0,15	64	0,11
3	0,04	24	0,34	0	0,00	1	0,01	8	0,11	11	0,16
6	0,02	436	1,56	9	0,03	25	0,09	36	0,13	32	0,11
3	0,02	95	0,67	6	0,04	13	0,09	30	0,21	9	0,06
1	0,01	118	1,39	4	0,05	4	0,05	11	0,13	12	0,14

РЕЗУЛТАТИ ИЗБОРА ЗА НАРОДНЕ ПОСЛАНИКЕ

Табела 4. Преглед добијених гласова изборних листа

Део2

	СДА САНЦАКА - ДР СУЛЕЈМАН УГЉАНИН		БОРИС ТАДИЋ - НДС, ЛСВ, ЗЗС, VMDK, ЗЗВ, ДЛР		ТРЕЋА СРБИЈА - ЗА СВЕ ВРЕДНЕ ЉУДЕ		ЦРНОГОРСКА ПАРТИЈА - ЈОСИП БРОЗ	
	број	%	број	%	број	%	број	%
Златиборски округ	8907	6,16	4373	3,02	319	0,22	161	0,11
Ариље	11	0,12	290	3,11	24	0,26	18	0,19
Бајина Башта	9	0,07	521	4,32	22	0,18	10	0,08
Косјерић	10	0,17	344	5,95	17	0,29	4	0,07
Нова Варош	137	1,44	321	3,36	9	0,09	9	0,09
Пожега	17	0,12	524	3,74	37	0,26	22	0,16
Прибој	1407	9,54	255	1,73	45	0,31	13	0,09
Пријеполје	1966	11,22	384	2,19	32	0,18	25	0,14
Сјеница	5331	38,29	86	0,62	9	0,06	4	0,03
Ужице	16	0,04	1309	3,35	107	0,27	52	0,13
Чајетина	3	0,03	339	3,88	17	0,19	4	0,05
Моравички округ	80	0,08	3606	3,60	381	0,38	119	0,12
Горњи Милановац	9	0,04	661	2,98	50	0,23	30	0,14
Ивањица	19	0,13	488	3,40	26	0,18	14	0,10
Лучани	7	0,06	443	4,07	84	0,77	16	0,15
Чачак	45	0,09	2014	3,82	221	0,42	59	0,11
Рашки округ	23642	16,70	4564	3,22	470	0,33	140	0,10
Врњачка Бања	11	0,07	1030	6,86	33	0,22	22	0,15
Краљево	42	0,07	2423	4,26	381	0,67	71	0,12
Нови Пазар	13777	33,66	340	0,83	21	0,05	30	0,07
Рашка	17	0,13	395	2,94	29	0,22	12	0,09
Тутин	9795	63,87	376	2,45	6	0,04	5	0,03
Расински округ	113	0,09	6520	5,26	377	0,30	182	0,15
Александровац	17	0,12	704	5,05	75	0,54	26	0,19
Брус	9	0,11	339	3,99	23	0,27	11	0,13
Варварин	23	0,26	278	3,09	11	0,12	21	0,23
Крушевац	34	0,05	2687	4,19	208	0,32	98	0,15
Трстеник	26	0,11	1077	4,75	48	0,21	18	0,08
Ћићевац	4	0,07	1435	24,46	12	0,20	8	0,14
Нишавски округ	226	0,12	7355	3,89	586	0,31	339	0,18
<i>Град Ниш</i>	69	0,05	5766	4,49	497	0,39	213	0,17
Медијана	23	0,05	2650	5,88	241	0,53	83	0,18
Нишка Бања	8	0,11	249	3,41	17	0,23	19	0,26
Палилула	11	0,03	1434	4,11	116	0,33	51	0,15
Пантелеј	14	0,06	931	3,95	84	0,36	37	0,16
Црвени Крст	13	0,07	502	2,88	39	0,22	23	0,13
Алексинач	48	0,20	552	2,28	39	0,16	80	0,33
Гаџин Хан	89	1,73	169	3,29	3	0,06	11	0,21
Дољевац	5	0,05	128	1,22	6	0,06	9	0,09
Мерошина	1	0,01	400	4,69	3	0,04	5	0,06
Ражањ	5	0,12	153	3,73	4	0,10	12	0,29
Сврљиг	9	0,11	187	2,29	34	0,42	9	0,11
Топлички округ	35	0,07	3863	7,87	218	0,44	270	0,55
Блаце	5	0,07	190	2,73	87	1,25	17	0,24
Житорађа	2	0,02	1760	18,61	42	0,44	7	0,07
Куршумлија	4	0,04	194	1,96	22	0,22	2	0,02
Прокупље	24	0,11	1719	7,54	67	0,29	244	1,07

НАРОДНЕ СКУПШТИНЕ РЕПУБЛИКЕ СРБИЈЕ – 16. март 2014.
– по општинама/градовима

ЛИСТА НАЦИОНАЛНИХ ЗАЈЕДНИЦА - ЕМИР ЕЛФИЋ		ДОСТА ЈЕ БИЛО - САША РАДУЛОВИЋ		КОАЛИЦИЈА ГРАЂАНА СВИХ НАРОДА И НАРОДНОСТИ		ГРУПА ГРАЂАНА "ПАТРИОТСКИ ФРОНТ "		РУСКА СТРАНКА - СЛОБОДАН НИКОЛИЋ		ПАРТИЈА ЗА ДЕМОКРАТСКО ДЕЛОВАЊЕ - РИЗА ХАЛИМИ	
број	%	број	%	број	%	број	%	број	%	број	%
231	0,16	1668	1,15	52	0,04	268	0,19	122	0,08	107	0,07
6	0,06	124	1,33	4	0,04	11	0,12	14	0,15	22	0,24
6	0,05	142	1,18	9	0,07	77	0,64	7	0,06	7	0,06
7	0,12	60	1,04	5	0,09	121	2,09	13	0,22	5	0,09
25	0,26	84	0,88	3	0,03	8	0,08	9	0,09	2	0,02
3	0,02	188	1,34	6	0,04	4	0,03	8	0,06	12	0,09
18	0,12	114	0,77	1	0,01	3	0,02	1	0,01	6	0,04
103	0,59	50	0,29	13	0,07	8	0,05	7	0,04	7	0,04
39	0,28	7	0,05	0	0,00	0	0,00	3	0,02	8	0,06
22	0,06	835	2,14	10	0,03	32	0,08	57	0,15	34	0,09
2	0,02	64	0,73	1	0,01	4	0,05	3	0,03	4	0,05
24	0,02	1755	1,75	45	0,04	123	0,12	261	0,26	68	0,07
3	0,01	524	2,37	13	0,06	35	0,16	32	0,14	17	0,08
2	0,01	126	0,88	8	0,06	11	0,08	17	0,12	12	0,08
3	0,03	106	0,97	2	0,02	4	0,04	13	0,12	10	0,09
16	0,03	999	1,89	22	0,04	73	0,14	199	0,38	29	0,05
293	0,21	1170	0,83	37	0,03	45	0,03	96	0,07	80	0,06
7	0,05	147	0,98	3	0,02	15	0,10	13	0,09	6	0,04
4	0,01	875	1,54	21	0,04	16	0,03	66	0,12	39	0,07
263	0,64	55	0,13	6	0,01	3	0,01	4	0,01	23	0,06
5	0,04	90	0,67	5	0,04	10	0,07	10	0,07	9	0,07
14	0,09	3	0,02	2	0,01	1	0,01	3	0,02	3	0,02
29	0,02	1381	1,11	69	0,06	74	0,06	311	0,25	111	0,09
9	0,06	108	0,77	6	0,04	7	0,05	88	0,63	12	0,09
2	0,02	63	0,74	5	0,06	6	0,07	4	0,05	11	0,13
4	0,04	117	1,30	5	0,06	9	0,10	10	0,11	10	0,11
9	0,01	851	1,33	44	0,07	37	0,06	182	0,28	49	0,08
5	0,02	218	0,96	9	0,04	13	0,06	20	0,09	24	0,11
0	0,00	24	0,41	0	0,00	2	0,03	7	0,12	5	0,09
56	0,03	4571	2,42	98	0,05	284	0,15	499	0,26	169	0,09
36	0,03	4184	3,26	66	0,05	194	0,15	381	0,30	94	0,07
11	0,02	2160	4,79	20	0,04	78	0,17	122	0,27	22	0,05
1	0,01	70	0,96	2	0,03	6	0,08	18	0,25	8	0,11
11	0,03	947	2,71	20	0,06	50	0,14	86	0,25	27	0,08
6	0,03	797	3,38	9	0,04	32	0,14	86	0,36	18	0,08
7	0,04	210	1,21	15	0,09	28	0,16	69	0,40	19	0,11
16	0,07	237	0,98	20	0,08	18	0,07	39	0,16	36	0,15
1	0,02	22	0,43	3	0,06	5	0,10	32	0,62	9	0,18
0	0,00	19	0,18	4	0,04	4	0,04	9	0,09	11	0,1
2	0,02	14	0,16	0	0,00	53	0,62	6	0,07	6	0,07
0	0,00	36	0,88	4	0,10	5	0,12	3	0,07	3	0,07
1	0,01	59	0,72	1	0,01	5	0,06	29	0,35	10	0,12
18	0,04	230	0,47	27	0,05	56	0,11	56	0,11	33	0,07
4	0,06	32	0,46	1	0,01	1	0,01	1	0,01	8	0,11
1	0,01	5	0,05	3	0,03	10	0,11	4	0,04	3	0,03
1	0,01	61	0,62	6	0,06	19	0,19	10	0,10	7	0,07
12	0,05	132	0,58	17	0,07	26	0,11	41	0,18	15	0,07

РЕЗУЛТАТИ ИЗБОРА ЗА НАРОДНЕ ПОСЛАНИКЕ

Табела 4. Преглед добијених гласова изборних листа

Део2

	СДА САНЦАКА - ДР СУЛЕЈМАН УГЉАНИН		БОРИС ТАДИЋ - НДС, ЛСВ, ЗЗС, VMDK, ЗЗВ, ДЛР		ТРЕЋА СРБИЈА - ЗА СВЕ ВРЕДНЕ ЉУДЕ		ЦРНОГОРСКА ПАРТИЈА - ЈОСИП БРОЗ	
	број	%	број	%	број	%	број	%
Пиротски округ	38	0,08	4115	8,26	98	0,20	67	0,13
Бабушница	11	0,16	203	2,98	7	0,10	7	0,10
Бела Паланка	2	0,03	1849	24,10	11	0,14	11	0,14
Димитровград	5	0,07	997	14,82	12	0,18	5	0,07
Пирот	20	0,07	1066	3,72	68	0,24	44	0,15
Јабланички округ	55	0,05	7732	6,51	170	0,14	93	0,08
Бојник	4	0,07	209	3,42	3	0,05	5	0,08
Власотинце	7	0,04	2208	12,87	26	0,15	8	0,05
Лебане	6	0,05	353	3,10	14	0,12	3	0,03
Лесковац	26	0,03	4876	6,18	118	0,15	75	0,10
Медвеђа	12	0,28	71	1,67	7	0,16	1	0,02
Црна Трава	0	0,00	15	1,40	2	0,19	1	0,09
Пчињски округ	165	0,14	3899	3,41	284	0,25	74	0,06
Босилеград	3	0,06	163	3,23	2	0,04	9	0,18
Бујановац	46	0,23	745	3,76	12	0,06	8	0,04
Владичин Хан	38	0,34	299	2,65	21	0,19	9	0,08
Град Врање	43	0,09	2270	4,92	220	0,48	38	0,08
Прешево	23	0,15	77	0,49	2	0,01	0	0,00
Сурдулица	4	0,03	269	2,11	25	0,20	9	0,07
Трговиште	8	0,23	76	2,19	2	0,06	1	0,03
Косовски округ	1	0,01	676	6,29	7	0,07	3	0,03
Косово Поље	0	0,00	12	1,32	0	0,00	1	0,11
Липљан	0	0,00	117	5,54	1	0,05	0	0,00
Обилић	0	0,00	188	19,54	0	0,00	1	0,10
Приштина	0	0,00	128	3,91	1	0,03	0	0,00
Штрпце	1	0,03	231	6,61	5	0,14	1	0,03
Пећи округ	0	0,00	18	2,20	1	0,12	0	0,00
Пећ	0	0,00	18	2,20	1	0,12	0	0,00
Призренски округ	3	0,23	47	3,60	4	0,31	0	0,00
Ораховац	0	0,00	13	3,43	1	0,26	0	0,00
Гора	3	0,32	34	3,68	3	0,32	0	0,00
Косовско-митровачки округ	36	0,24	823	5,51	12	0,08	12	0,08
Вучитрн	0	0,00	65	8,81	0	0,00	0	0,00
Зубин поток	1	0,04	19	0,72	2	0,08	1	0,04
Лепосавић	5	0,09	471	8,48	3	0,05	5	0,09
Косовска Митровица	29	0,81	177	4,93	3	0,08	3	0,08
Звечан	1	0,04	91	3,82	4	0,17	3	0,13

НАРОДНЕ СКУПШТИНЕ РЕПУБЛИКЕ СРБИЈЕ – 16. март 2014.

– по општинама/градовима

ЛИСТА НАЦИОНАЛНИХ ЗАЈЕДНИЦА - ЕМИР ЕЛФИЋ		ДОСТА ЈЕ БИЛО - САША РАДУЛОВИЋ		КОАЛИЦИЈА ГРАЂАНА СВИХ НАРОДА И НАРОДНОСТИ		ГРУПА ГРАЂАНА "ПАТРИОТСКИ ФРОНТ "		РУСКА СТРАНКА - СЛОБОДАН НИКОЛИЋ		ПАРТИЈА ЗА ДЕМОКРАТСКО ДЕЛОВАЊЕ - РИЗА ХАЛИМИ	
број	%	број	%	број	%	број	%	број	%	број	%
17	0,03	523	1,05	30	0,06	69	0,14	68	0,14	56	0,11
5	0,07	39	0,57	4	0,06	6	0,09	12	0,18	15	0,22
0	0,00	25	0,33	1	0,01	4	0,05	2	0,03	2	0,03
4	0,06	52	0,77	8	0,12	7	0,10	8	0,12	9	0,13
8	0,03	407	1,42	17	0,06	52	0,18	46	0,16	30	0,1
82	0,07	785	0,66	64	0,05	154	0,13	169	0,14	895	0,75
0	0,00	10	0,16	0	0,00	5	0,08	5	0,08	9	0,15
4	0,02	70	0,41	7	0,04	13	0,08	24	0,14	6	0,03
8	0,07	42	0,37	10	0,09	40	0,35	4	0,04	15	0,13
68	0,09	656	0,83	43	0,05	92	0,12	130	0,16	68	0,09
2	0,05	5	0,12	4	0,09	3	0,07	2	0,05	796	18,73
0	0,00	2	0,19	0	0,00	1	0,09	4	0,37	1	0,09
68	0,06	589	0,52	35	0,03	109	0,10	53	0,05	21348	18,67
0	0,00	5	0,10	1	0,02	0	0,00	4	0,08	11	0,22
3	0,02	42	0,21	10	0,05	32	0,16	5	0,03	10084	50,93
3	0,03	40	0,35	2	0,02	24	0,21	6	0,05	5	0,04
51	0,11	464	1,01	14	0,03	46	0,10	24	0,05	38	0,08
10	0,06	2	0,01	4	0,03	0	0,00	4	0,03	11195	70,88
1	0,01	32	0,25	1	0,01	5	0,04	6	0,05	9	0,07
0	0,00	4	0,12	3	0,09	2	0,06	4	0,12	6	0,17
1	0,01	8	0,07	0	0,00	10	0,09	6	0,06	2	0,02
0	0,00	0	0,00	0	0,00	0	0,00	0	0,00	0	0
0	0,00	3	0,14	0	0,00	1	0,05	1	0,05	1	0,05
0	0,00	1	0,10	0	0,00	0	0,00	0	0,00	1	0,1
0	0,00	1	0,03	0	0,00	3	0,09	2	0,06	0	0
1	0,03	3	0,09	0	0,00	6	0,17	3	0,09	0	0
0	0,00	0	0,00	0	0,00	0	0,00	0	0,00	0	0
0	0,00	0	0,00	0	0,00	0	0,00	0	0,00	0	0
1	0,08	0	0,00	0	0,00	1	0,08	1	0,08	1	0,08
0	0,00	0	0,00	0	0,00	0	0,00	1	0,26	0	0
1	0,11	0	0,00	0	0,00	1	0,11	0	0,00	1	0,11
4	0,03	43	0,29	4	0,03	131	0,88	11	0,07	8	0,05
0	0,00	0	0,00	0	0,00	3	0,41	0	0,00	0	0
0	0,00	4	0,15	2	0,08	62	2,34	4	0,15	2	0,08
1	0,02	16	0,29	0	0,00	24	0,43	2	0,04	0	0
3	0,08	18	0,50	1	0,03	35	0,97	3	0,08	2	0,06
0	0,00	5	0,21	1	0,04	7	0,29	2	0,08	4	0,17

РЕЗУЛТАТИ ИЗБОРА ЗА НАРОДНЕ ПОСЛАНИКЕ

Табела 4. Преглед добијених гласова изборних листа

Део2

	СДА САНЦАКА - ДР СУЛЕЈМАН УГЉАНИН		БОРИС ТАДИЋ - НДС, ЛСВ, ЗЗС, VMDK, ЗЗВ, ДЛР		ТРЕЋА СРБИЈА - ЗА СВЕ ВРЕДНЕ ЉУДЕ		ЦРНОГОРСКА ПАРТИЈА - ЈОСИП БРОЗ	
	број	%	број	%	број	%	број	%
Косовско-поморавски округ	3	0,04	728	9,54	8	0,10	2	0,03
Витина	0	0,00	36	3,99	1	0,11	0	0,00
Гњилане	0	0,00	547	19,09	4	0,14	2	0,07
Косовска Каменица	3	0,09	127	3,92	3	0,09	0	0,00
Ново брдо	0	0,00	18	2,91	0	0,00	0	0,00
Иностранство	122	2,53	259	5,37	20	0,41	7	0,15
Аустрија	0	0,00	18	6,10	2	0,68	3	1,02
Белгија	2	1,59	10	7,94	0	0,00	0	0,00
Босна и Херцеговина	5	0,83	19	3,14	1	0,17	1	0,17
Велика Британија	0	0,00	7	4,76	0	0,00	0	0,00
Италија	0	0,00	49	9,63	4	0,79	0	0,00
Либија	0	0,00	6	9,38	0	0,00	0	0,00
Македонија	0	0,00	11	7,97	0	0,00	0	0,00
Норвешка	0	0,00	4	5,88	2	2,94	0	0,00
Руска Федерација	0	0,00	6	5,08	0	0,00	0	0,00
Савезна Република Немачка	17	1,66	56	5,45	5	0,49	0	0,00
Сједињене Америчке државе	0	0,00	8	3,39	1	0,42	1	0,42
Словенија	0	0,00	7	8,14	0	0,00	0	0,00
Турска	71	46,71	5	3,29	0	0,00	1	0,66
Уједињени Арапски Емирати	0	0,00	3	6,52	0	0,00	0	0,00
Француска	12	3,30	16	4,40	2	0,55	1	0,27
Холандија	0	0,00	4	4,71	0	0,00	0	0,00
Хрватска	0	0,00	3	1,88	0	0,00	0	0,00
ЦрнаГора	3	1,56	9	4,69	2	1,04	0	0,00
Чешка Република	0	0,00	8	8,99	1	1,12	0	0,00
Швајцарска	12	3,77	10	3,14	0	0,00	0	0,00
Заводи за извршење заводских санкција	26	0,43	148	2,43	22	0,36	18	0,30

НАРОДНЕ СКУПШТИНЕ РЕПУБЛИКЕ СРБИЈЕ – 16. март 2014.

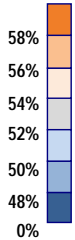
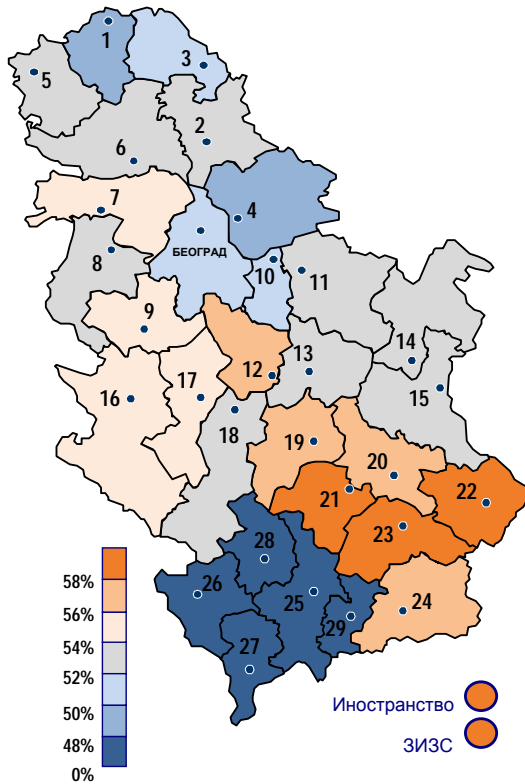
– по општинама/градовима

ЛИСТА НАЦИОНАЛНИХ ЗАЈЕДНИЦА - ЕМИР ЕЛФИЋ		ДОСТА ЈЕ БИЛО - САША РАДУЛОВИЋ		КОАЛИЦИЈА ГРАЂАНА СВИХ НАРОДА И НАРОДНОСТИ		ГРУПА ГРАЂАНА "ПАТРИОТСКИ ФРОНТ "		РУСКА СТРАНКА - СЛОБОДАН НИКОЛИЋ		ПАРТИЈА ЗА ДЕМОКРАТСКО ДЕЛОВАЊЕ - РИЗА ХАЛИМИ	
број	%	број	%	број	%	број	%	број	%	број	%
1	0,01	1	0,01	2	0,03	19	0,25	2	0,03	3	0,04
0	0,00	0	0,00	2	0,22	1	0,11	1	0,11	0	0
0	0,00	1	0,03	0	0,00	17	0,59	0	0,00	1	0,03
1	0,03	0	0,00	0	0,00	1	0,03	1	0,03	2	0,06
0	0,00	0	0,00	0	0,00	0	0,00	0	0,00	0	0
5	0,10	293	6,07	0	0,00	5	0,10	3	0,06	6	0,12
0	0,00	38	12,88	0	0,00	0	0,00	0	0,00	1	0,34
0	0,00	18	14,29	0	0,00	0	0,00	0	0,00	1	0,79
3	0,50	13	2,15	0	0,00	0	0,00	1	0,17	0	0
0	0,00	31	21,09	0	0,00	1	0,68	1	0,68	0	0
0	0,00	16	3,14	0	0,00	1	0,20	0	0,00	0	0
0	0,00	3	4,69	0	0,00	0	0,00	0	0,00	0	0
0	0,00	2	1,45	0	0,00	0	0,00	0	0,00	0	0
0	0,00	4	5,88	0	0,00	0	0,00	0	0,00	0	0
0	0,00	6	5,08	0	0,00	0	0,00	0	0,00	0	0
1	0,10	57	5,55	0	0,00	1	0,10	0	0,00	0	0
0	0,00	34	14,41	0	0,00	0	0,00	0	0,00	0	0
0	0,00	4	4,65	0	0,00	0	0,00	0	0,00	0	0
1	0,66	1	0,66	0	0,00	0	0,00	0	0,00	3	1,97
0	0,00	3	6,52	0	0,00	1	2,17	0	0,00	0	0
0	0,00	14	3,85	0	0,00	0	0,00	0	0,00	0	0
0	0,00	9	10,59	0	0,00	0	0,00	1	1,18	0	0
0	0,00	7	4,38	0	0,00	0	0,00	0	0,00	0	0
0	0,00	1	0,52	0	0,00	0	0,00	0	0,00	1	0,52
0	0,00	8	8,99	0	0,00	0	0,00	0	0,00	0	0
0	0,00	24	7,55	0	0,00	1	0,31	0	0,00	0	0
6	0,10	14	0,23	7	0,11	20	0,33	23	0,38	17	0,28

**Избори за народне посланике
Народне скупштине Републике Србије
одржани 16. марта 2014. године**

Графички прикази резултата изборних листа

Република Србија

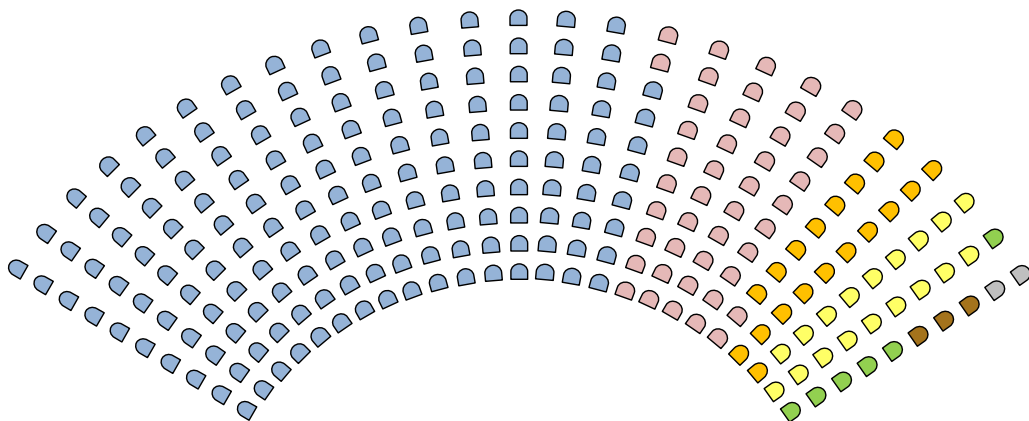


Излазност бирача
на бирачка места

Обрађено бирачких места	100,00%
Гласало	3 592 375
Гласало %	53,09%

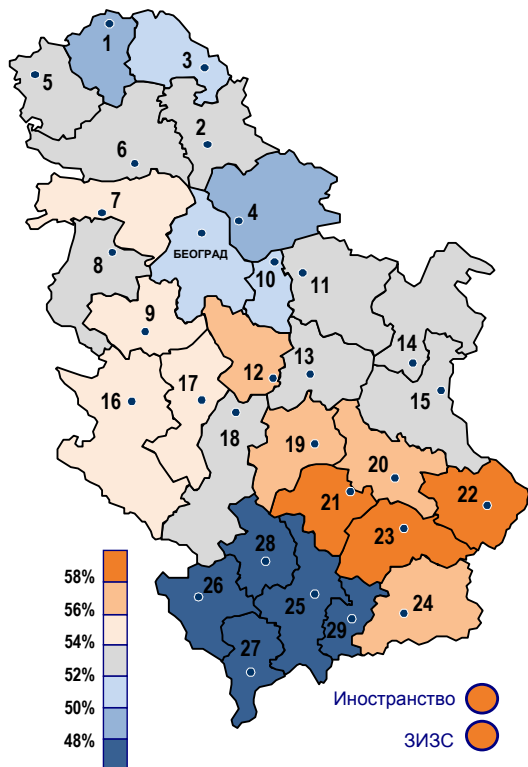
Листа	Број гласова	%
1. Вучић-СНС-СДПС-НС-СПО-ПС	1 736 920	48,35
2. Дачић-СПС-ПУПС-ЈС	484 607	13,49
8. ДС	216 634	6,03
11. Тадић-НДС-ЛСВ-ЗЗС-VMДК-ЗЗВ-ДЛР	204 767	5,70
3. ДСС-Коштуница	152 436	4,24
9. Двери-Обрадовић	128 458	3,58
4. Јовановић - ЛДП - БДЗС - СДУ	120 879	3,36
7. УРС-Динкић	109 167	3,04
5. СВМ-Пастор	75 294	2,10
15. Доста је било-Радуловић	74 973	2,09
6. СРС-Шешељ	72 303	2,01
10. СДА-Угљанин	35 157	0,98
19. ПДД-Халими	24 301	0,68
12. Трећа Србија	16 206	0,45
18. Руска странка-Николић	6 547	0,18
13. Црногорска партија-Броз	6 388	0,18
17. Патриотски фронт-Пелевић	4 514	0,13
14. БДЗ-МПСЗ-ДЗХ-МРМ-МЕП-Елфић	3 983	0,11
16. РДС-СДС	3 182	0,09

Расподела мандата



158	Вучић-СНС-СДПС-НС-СПО-ПС	6	СВМ-Пастор
44	Дачић-СПС-ПУПС-ЈС	3	СДА-Угљанин
19	ДС	2	ПДД-Халими
18	Тадић-НДС-ЛСВ-ЗЗС-VMДК-ЗЗВ-ДЛР		

Бирачи који су гласали

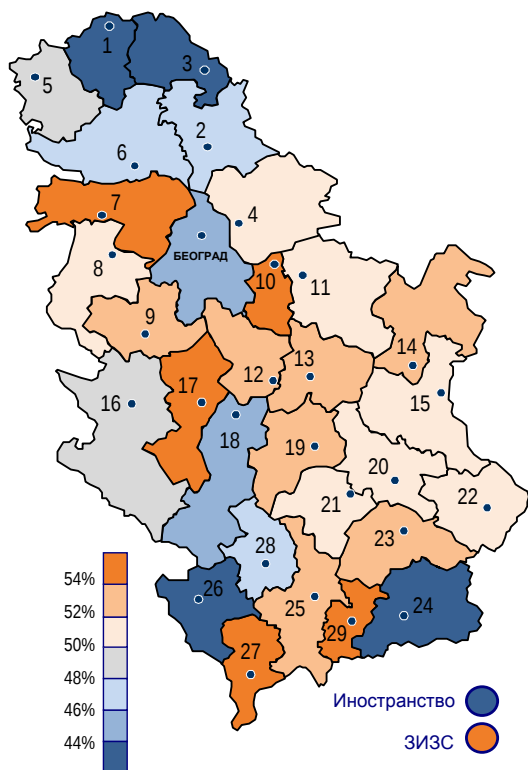


Излазност бирача
на бирачка места

Република Србија	53,09%
Централна Србија	53,99%
Војводина	51,57%
Косово и Метохија	32,96%

Округ	%	Округ	%
0 Град Београд	50,68%	15 Зајечарски	52,82%
1 Северно-бачки	48,50%	16 Златиборски	55,93%
2 Средње-банатски	52,31%	17 Моравички	54,30%
3 Северно-банатски	51,32%	18 Рашки	53,23%
4 Јужно-банатски	48,35%	19 Расински	57,53%
5 Западно-бачки	52,74%	20 Нишавски	56,03%
6 Јужно-бачки	52,23%	21 Топлички	61,68%
7 Сремски	54,24%	22 Пиротски	62,49%
8 Мачвански	53,21%	23 Јабланички	63,23%
9 Колубарски	55,98%	24 Пчињски	57,48%
10 Подунавски	51,94%	25 Косовски	30,66%
11 Браничевски	52,21%	26 Пећи	40,92%
12 Шумадијски	56,56%	27 Призренски	14,27%
13 Поморавски	53,46%	28 Косовско-митровачки	35,74%
14 Борски	53,66%	29 Косовско-поморавски	39,08%
Иностранство	70,89%	ЗИЗС	74,87%

1. Вучић-СНС-СДПС-НС-СПО-ПС, % гласова

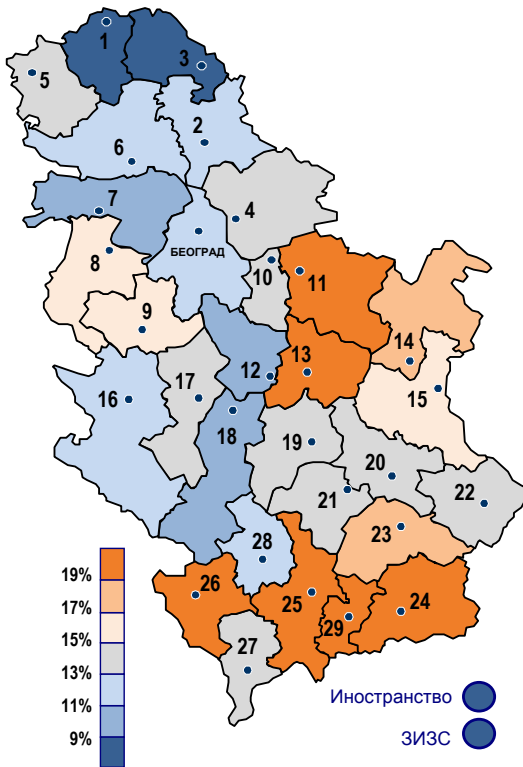


Резултат листе

Република Србија	48,35
Централна Србија	49,00
Војводина	46,27
Косово и Метохија	51,32

Округ	%	Округ	%
0 Град Београд	45,04	15 Зајечарски	51,71
1 Северно-бачки	32,50	16 Златиборски	48,44
2 Средње-банатски	46,35	17 Моравички	54,38
3 Северно-банатски	33,06	18 Рашки	44,87
4 Јужно-банатски	50,20	19 Расински	53,62
5 Западно-бачки	48,56	20 Нишавски	52,00
6 Јужно-бачки	46,64	21 Топлички	51,13
7 Сремски	54,61	22 Пиротски	51,94
8 Мачвански	51,58	23 Јабланички	53,18
9 Колубарски	52,19	24 Пчињски	38,04
10 Подунавски	56,35	25 Косовски	53,91
11 Браничевски	50,35	26 Пећи	39,49
12 Шумадијски	52,54	27 Призренски	65,95
13 Поморавски	52,11	28 Косовско-митровачки	47,16
14 Борски	52,23	29 Косовско-поморавски	54,56
Иностранство	40,94	ЗИЗС	62,10

2. Дачић-СПС-ПУПС-ЈС, % гласова

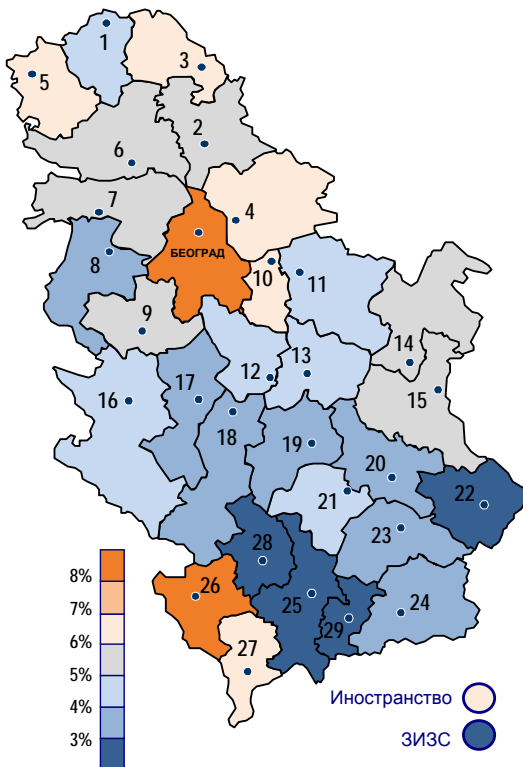


Резултат листе

Република Србија	13,49
Централна Србија	14,34
Војводина	10,90
Косово и Метохија	17,55

Округ	%	Округ	%
0 Град Београд	11,90	15 Зајечарски	15,33
1 Северно-бачки	6,59	16 Златиборски	12,18
2 Средње-банатски	11,59	17 Моравички	13,76
3 Северно-банатски	6,74	18 Рашки	9,51
4 Јужно-банатски	13,02	19 Расински	14,99
5 Западно-бачки	13,33	20 Нишавски	14,80
6 Јужно-бачки	11,19	21 Топлички	13,62
7 Сремски	10,97	22 Пиротски	14,27
8 Мачвански	16,70	23 Јабланички	17,33
9 Колубарски	16,95	24 Пчињски	20,24
10 Подунавски	13,13	25 Косовски	20,61
11 Браничевски	24,88	26 Пећи	38,39
12 Шумадијски	10,83	27 Призренски	13,50
13 Поморавски	19,75	28 Косовско-митровачки	12,00
14 Борски	18,10	29 Косовско-поморавски	22,56
Иностранство	8,00	ЗИЗС	5,62

8. ДС, % гласова

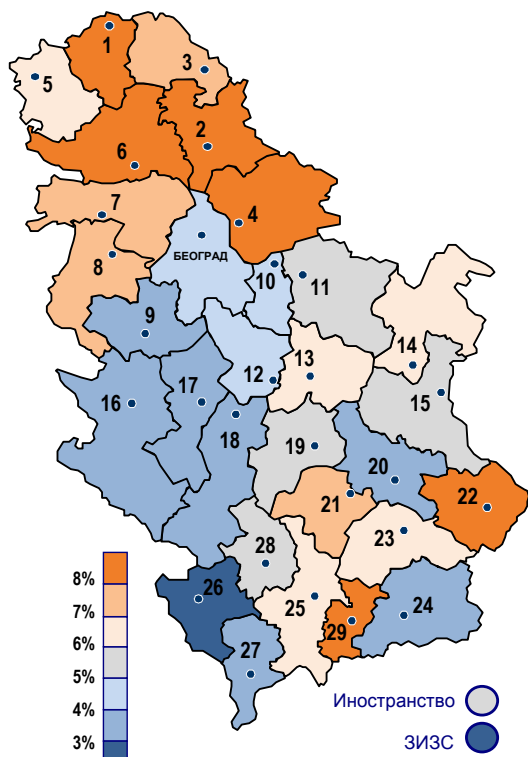


Резултат листе

Република Србија	6,03
Централна Србија	6,16
Војводина	5,86
Косово и Метохија	1,67

Округ	%	Округ	%
0 Град Београд	10,89	15 Зајечарски	5,14
1 Северно-бачки	4,11	16 Златиборски	4,60
2 Средње-банатски	5,13	17 Моравички	3,79
3 Северно-банатски	6,66	18 Рашки	3,06
4 Јужно-банатски	6,85	19 Расински	3,18
5 Западно-бачки	6,51	20 Нишавски	3,60
6 Јужно-бачки	5,88	21 Топлички	4,50
7 Сремски	5,60	22 Пиротски	2,63
8 Мачвански	3,79	23 Јабланички	3,44
9 Колубарски	5,10	24 Пчињски	3,14
10 Подунавски	6,72	25 Косовски	1,31
11 Браничевски	4,35	26 Пећи	9,41
12 Шумадијски	4,24	27 Призренски	6,13
13 Поморавски	4,27	28 Косовско-митровачки	0,95
14 Борски	5,03	29 Косовско-поморавски	1,97
Иностранство	6,73	ЗИЗС	0,71

11. Тадић-НДС-ЛСВ-ЗЗС-VMDK-ЗЗВ-ДЛР, % гласова

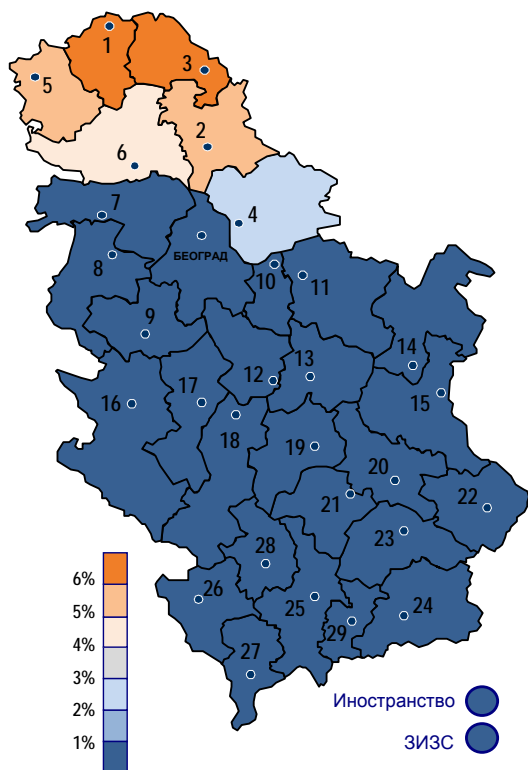


Резултат листе

Република Србија	5,70
Централна Србија	4,90
Војводина	8,07
Косово и Метохија	6,47

Округ	%	Округ	%
0 Град Београд	4,84	15 Зајечарски	5,05
1 Северно-бачки	8,95	16 Златиборски	3,02
2 Средње-банатски	9,11	17 Моравички	3,60
3 Северно-банатски	7,23	18 Рашки	3,22
4 Јужно-банатски	8,55	19 Расински	5,26
5 Западно-бачки	6,81	20 Нишавски	3,89
6 Јужно-бачки	8,34	21 Топлички	7,87
7 Сремски	7,15	22 Пиротски	8,26
8 Мачвански	7,18	23 Јабланички	6,51
9 Колубарски	3,86	24 Пчињски	3,41
10 Подунавски	4,24	25 Косовски	6,29
11 Браничевски	5,30	26 Пећи	2,20
12 Шумадијски	4,46	27 Призренски	3,60
13 Поморавски	6,86	28 Косовско-митровачки	5,51
14 Борски	6,53	29 Косовско-поморавски	9,54
Иностранство	5,37	ЗИЗС	2,43

5. СВМ-Пастор, % гласова

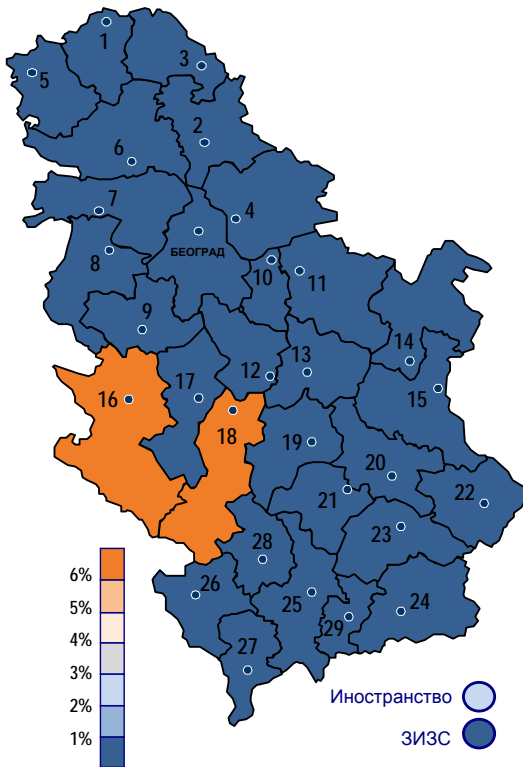


Резултат листе

Република Србија	2,10
Централна Србија	0,08
Војводина	8,16
Косово и Метохија	0,02

Округ	%	Округ	%
0 Град Београд	0,13	15 Зајечарски	0,08
1 Северно-бачки	31,18	16 Златиборски	0,05
2 Средње-банатски	5,92	17 Моравички	0,06
3 Северно-банатски	30,77	18 Рашки	0,05
4 Јужно-банатски	2,02	19 Расински	0,07
5 Западно-бачки	5,63	20 Нишавски	0,06
6 Јужно-бачки	4,29	21 Топлички	0,05
7 Сремски	0,49	22 Пиротски	0,07
8 Мачвански	0,05	23 Јабланички	0,06
9 Колубарски	0,06	24 Пчињски	0,04
10 Подунавски	0,06	25 Косовски	0,03
11 Браничевски	0,04	26 Пећи	0,00
12 Шумадијски	0,05	27 Призренски	0,00
13 Поморавски	0,07	28 Косовско-митровачки	0,01
14 Борски	0,10	29 Косовско-поморавски	0,04
Иностранство	0,21	ЗИЗС	0,75

10. СДА-Угљанин, % гласова

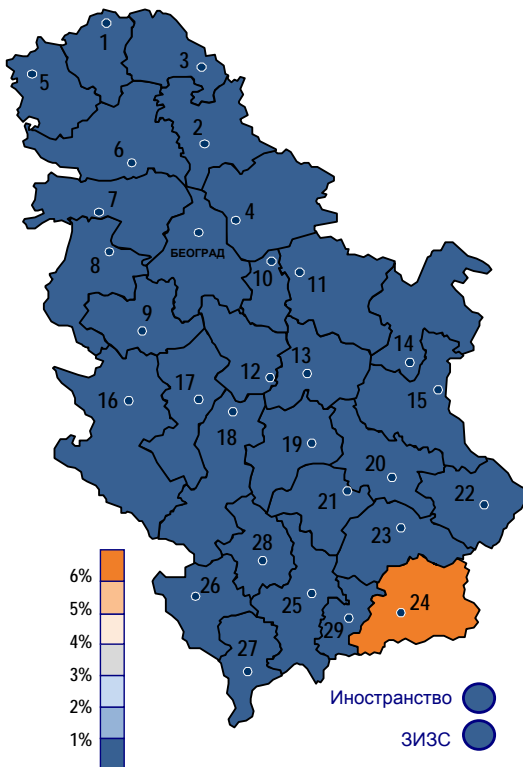


Резултат листе

Република Србија	0,98
Централна Србија	1,30
Војводина	0,06
Косово и Метохија	0,12

Округ	%	Округ	%
0 Град Београд	0,07	15 Зајечарски	0,19
1 Северно-бачки	0,05	16 Златиборски	6,16
2 Средње-банатски	0,05	17 Моравички	0,08
3 Северно-банатски	0,06	18 Рашки	16,70
4 Јужно-банатски	0,07	19 Расински	0,09
5 Западно-бачки	0,10	20 Нишавски	0,12
6 Јужно-бачки	0,04	21 Топлички	0,07
7 Сремски	0,07	22 Пиротски	0,08
8 Мачвански	0,07	23 Јабланички	0,05
9 Колубарски	0,07	24 Пчињски	0,14
10 Подунавски	0,04	25 Косовски	0,01
11 Браничевски	0,04	26 Пећи	0,00
12 Шумадијски	0,10	27 Призренски	0,23
13 Поморавски	0,05	28 Косовско-митровачки	0,24
14 Борски	0,13	29 Косовско-поморавски	0,04
Иностранство	2,53	ЗИСС	0,43

19. ПДД-Халими, % гласова



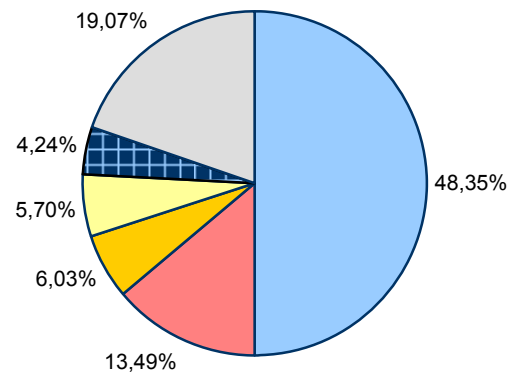

Резултат листе

Република Србија	0,68
Централна Србија	0,89
Војводина	0,06
Косово и Метохија	0,04

Округ	%	Округ	%
0 Град Београд	0,04	15 Зајечарски	0,11
1 Северно-бачки	0,06	16 Златиборски	0,07
2 Средње-банатски	0,06	17 Моравички	0,07
3 Северно-банатски	0,08	18 Рашки	0,06
4 Јужно-банатски	0,08	19 Расински	0,09
5 Западно-бачки	0,05	20 Нишавски	0,09
6 Јужно-бачки	0,05	21 Топлички	0,07
7 Сремски	0,06	22 Пиротски	0,11
8 Мачвански	0,05	23 Јабланички	0,75
9 Колубарски	0,09	24 Пчињски	18,67
10 Подунавски	0,06	25 Косовски	0,02
11 Браничевски	0,05	26 Пећи	0,00
12 Шумадијски	0,06	27 Призренски	0,08
13 Поморавски	0,06	28 Косовско-митровачки	0,05
14 Борски	0,09	29 Косовско-поморавски	0,04
Иностранство	0,12	ЗИСС	0,28

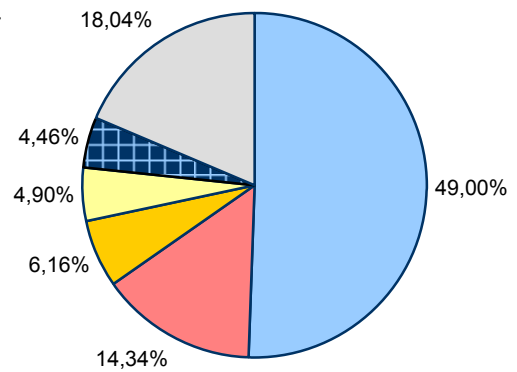
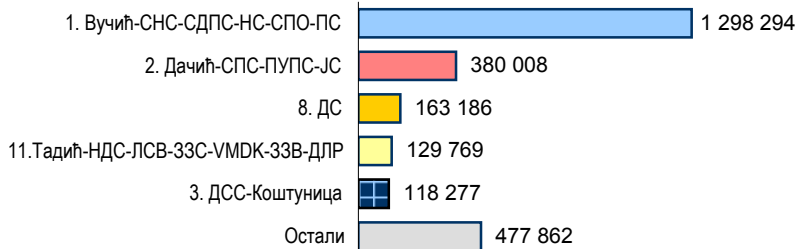
Република Србија

Гласало је 3 592 375 или 53,09% бирача



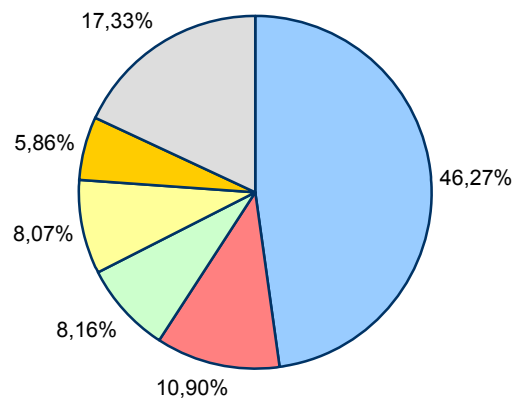
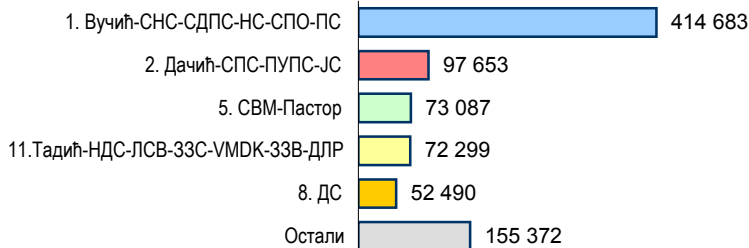
Централна Србија

Гласало је 2 649 834 или 53,99% бирача



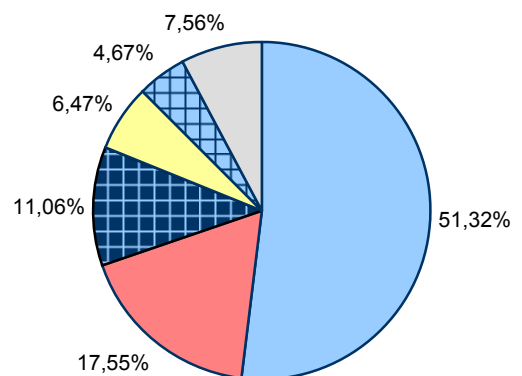

Војводина

Гласало је 896 191 или 51,57% бирача



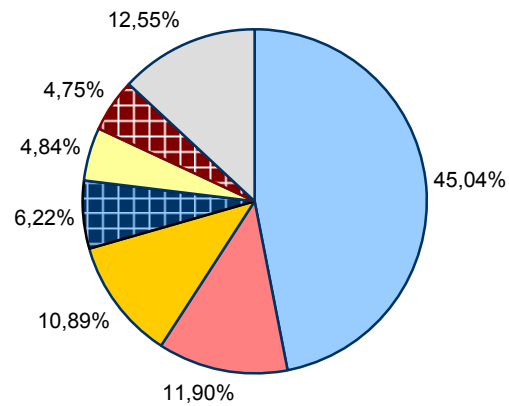
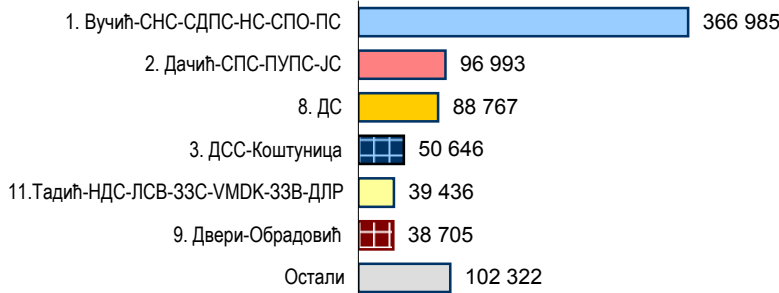
Косово и Метохија

Гласало је 35 426 или 32,96% бирача



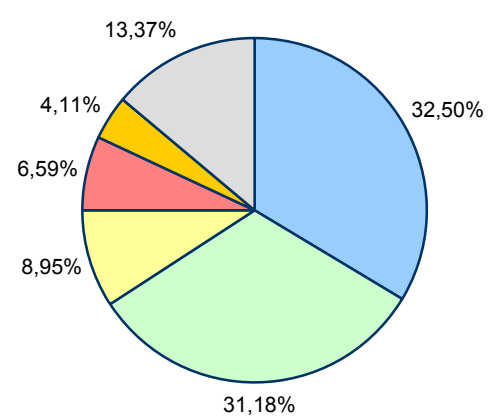
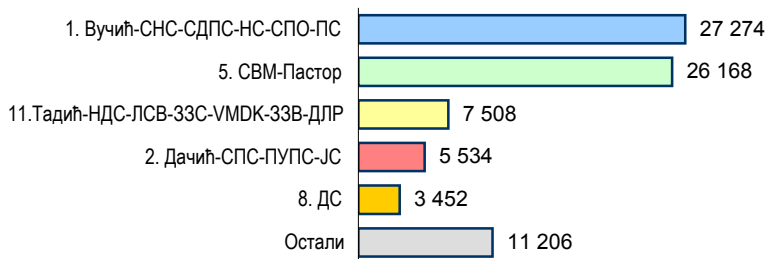
Град Београд

Гласало је 814 776 или 50,68% бирача



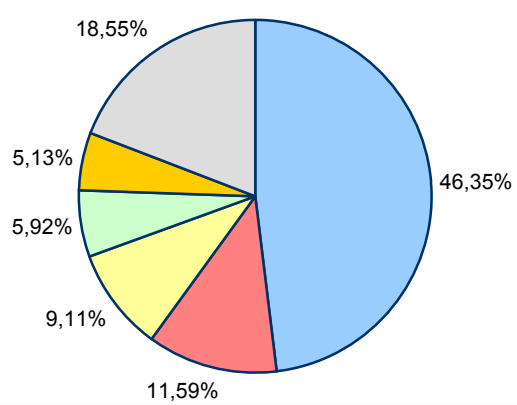
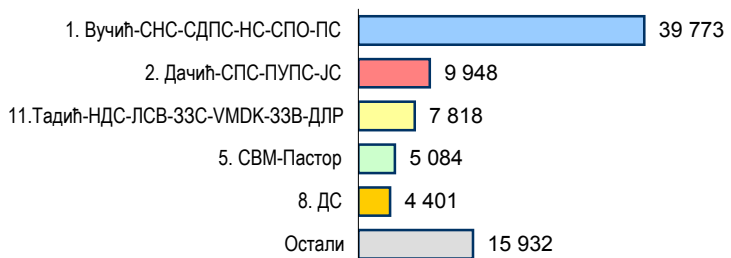
1. Северно-бачки округ

Гласало је 83 932 или 48,50% бирача



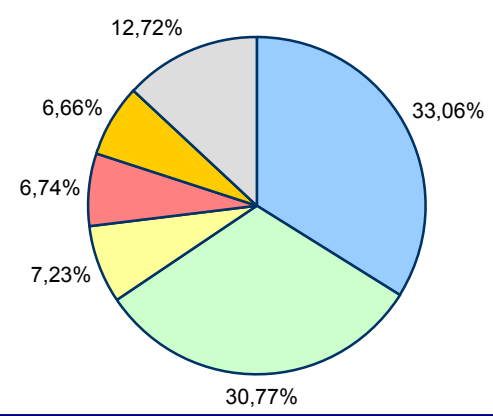
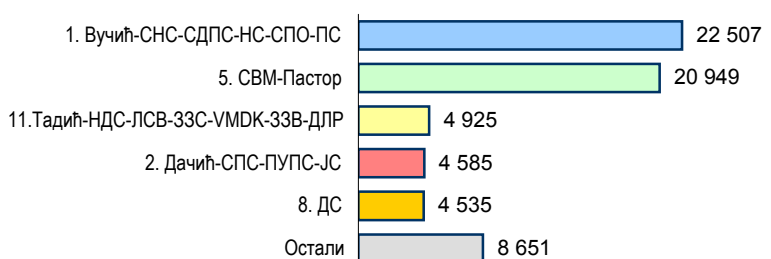
2. Средње-банатски округ

Гласало је 85 814 или 52,31% бирача



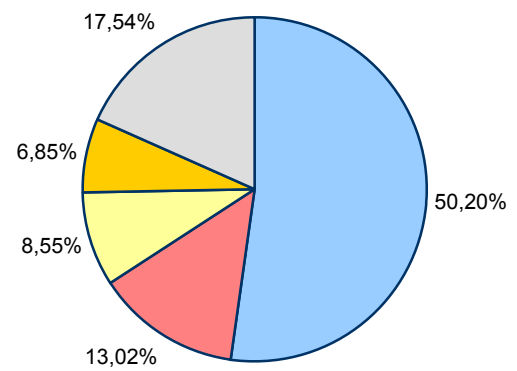
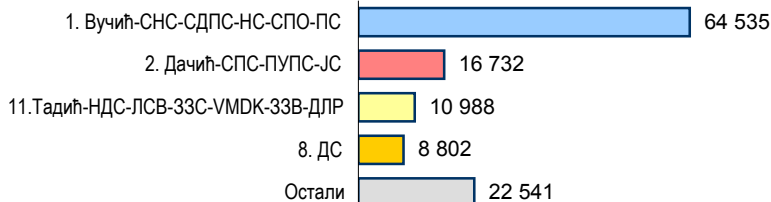
3. Северно-банатски округ

Гласало је 68 072 или 51,32% бирача



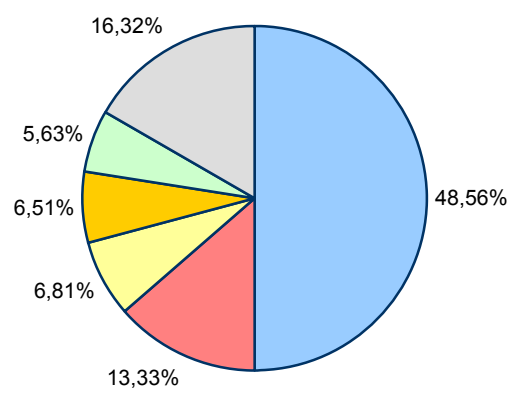
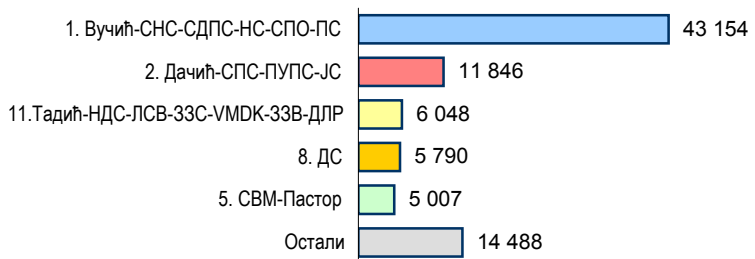
4. Јужно-банатски округ

Гласало је 128 552 или 48,35% бирача



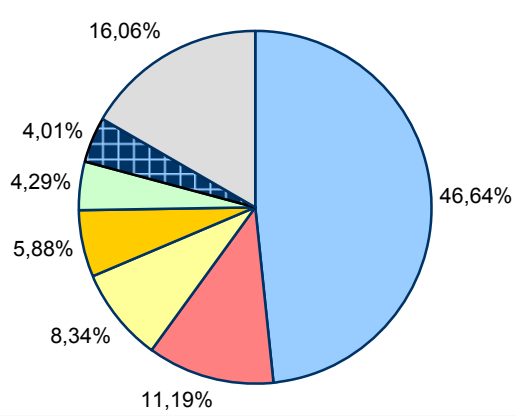
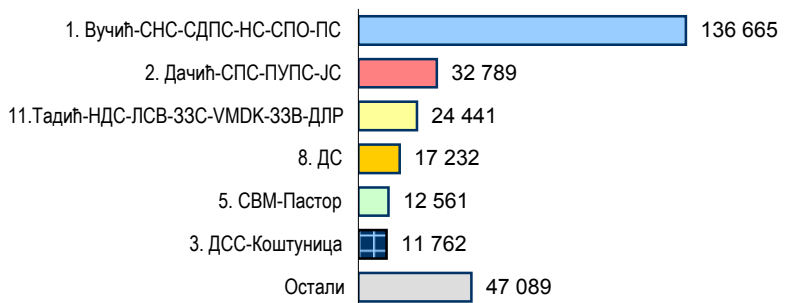
5. Западно-бачки округ

Гласало је 88 875 или 52,74% бирача



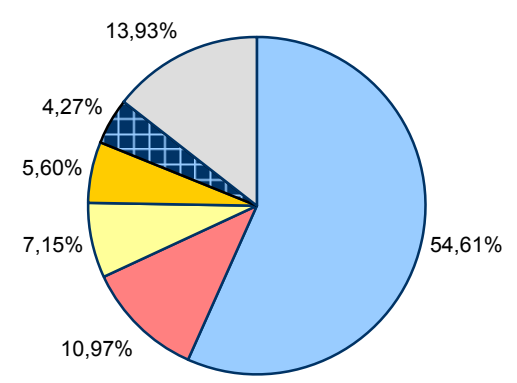
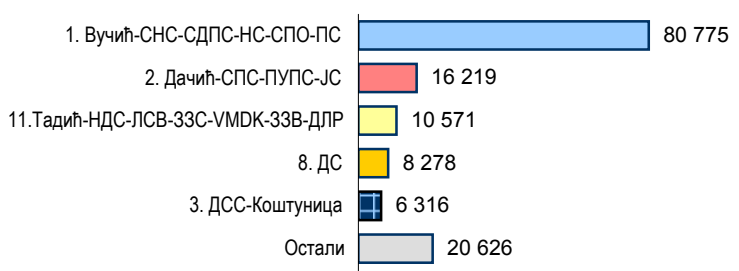
6. Јужно-бачки округ

Гласало је 293 045 или 52,23% бирача



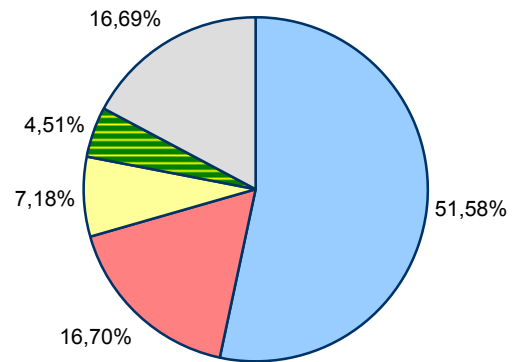
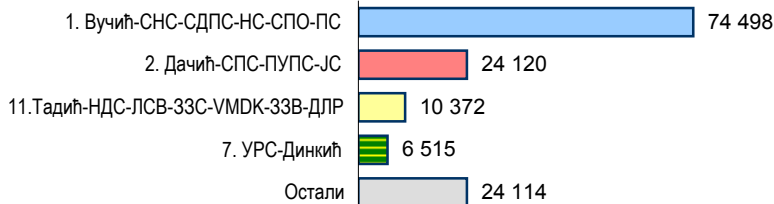
7. Сремски округ

Гласало је 147 901 или 54,24% бирача



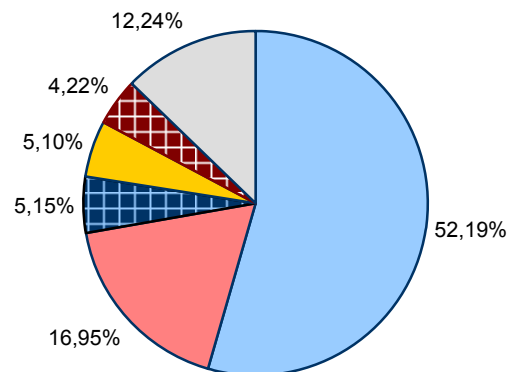
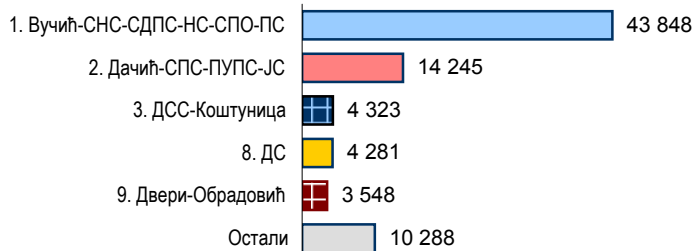
8. Мачвански округ

Гласало је 144 444 или 53,21% бирача



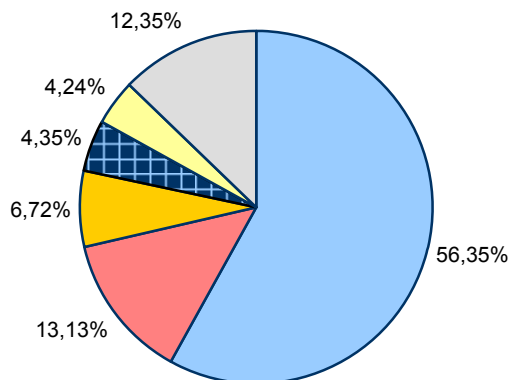
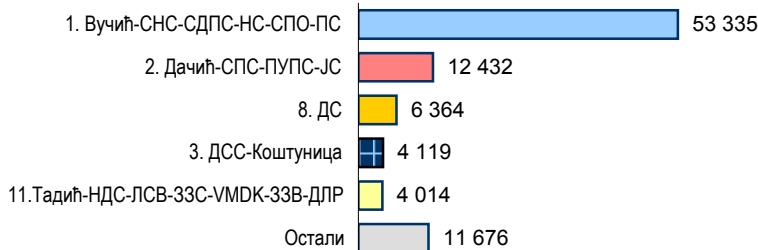
9. Колубарски округ

Гласало је 84 020 или 55,98% бирача



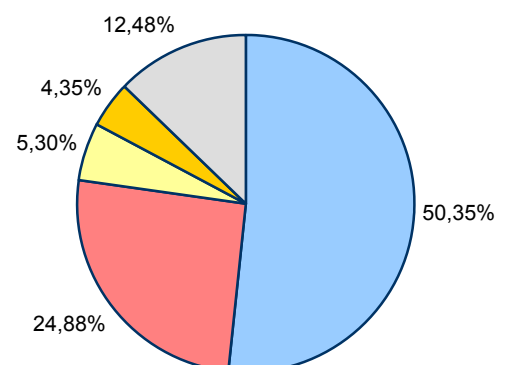
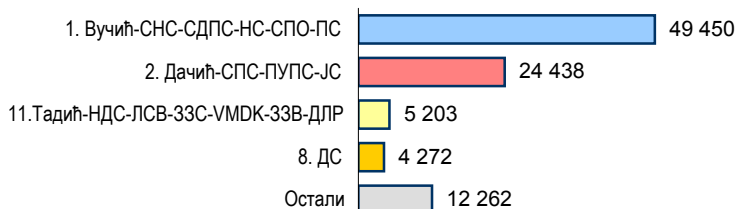
10. Подунавски округ

Гласало је 94 653 или 51,94% бирача



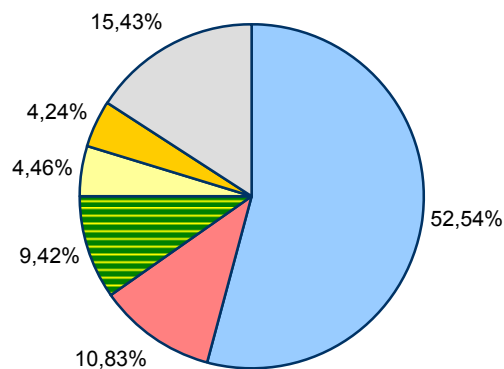
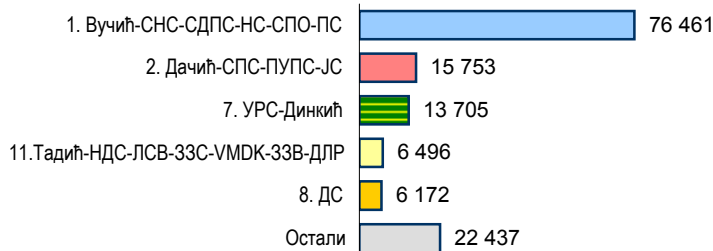
11. Браничевски округ

Гласало је 98 206 или 52,21% бирача



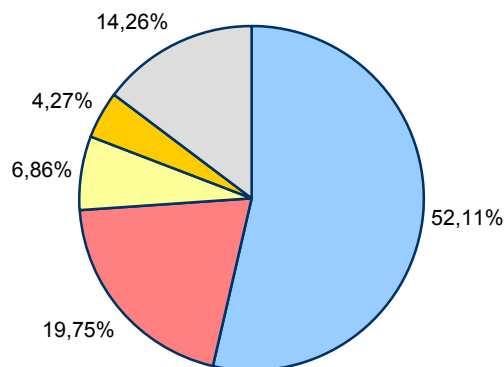
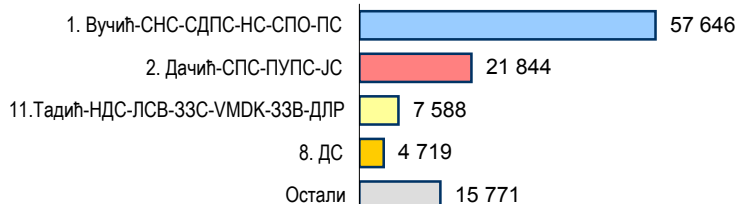
12. Шумадијски округ

Гласало је 145 518 или 56,56% бирача



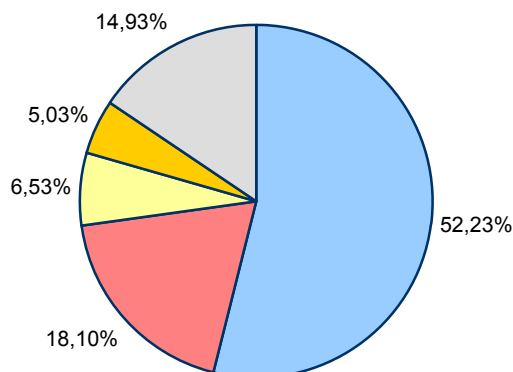
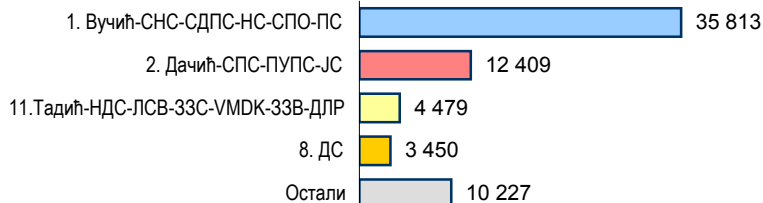
13. Поморавски округ

Гласало је 110 620 или 53,46% бирача



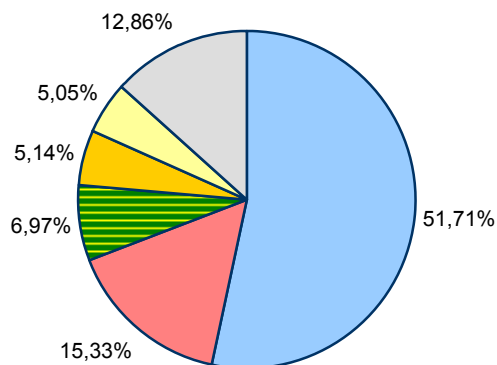
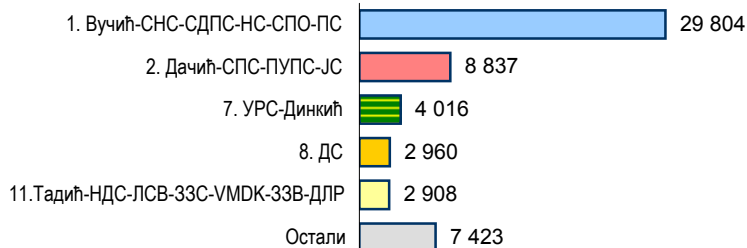
14. Борски округ

Гласало је 68 569 или 53,66% бирача



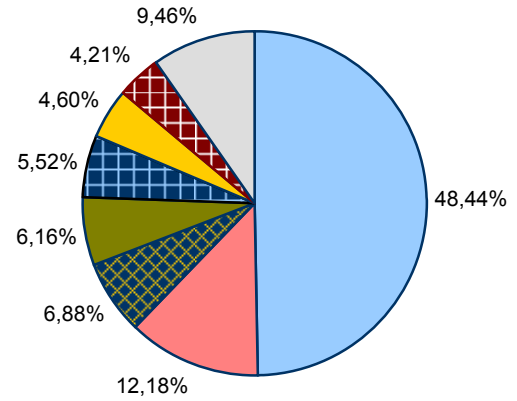
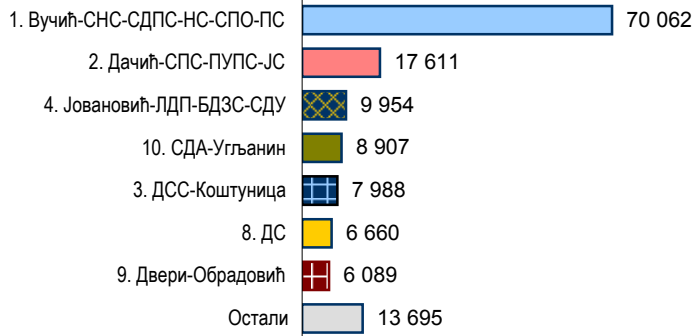
15. Зајечарски округ

Гласало је 57 639 или 52,82% бирача



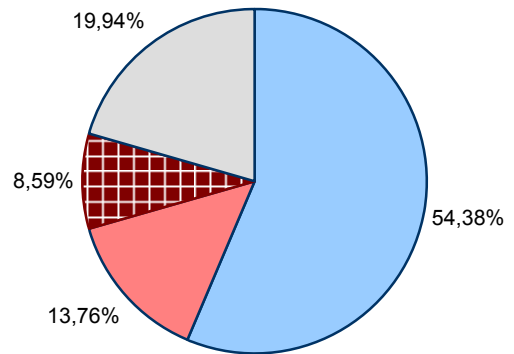
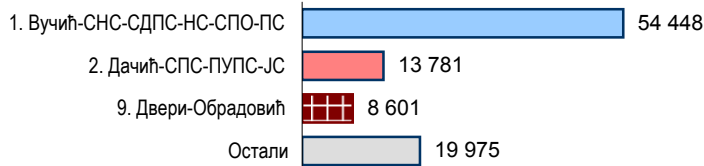
16. Златиборски округ

Гласало је 144 632 или 55,93% бирача



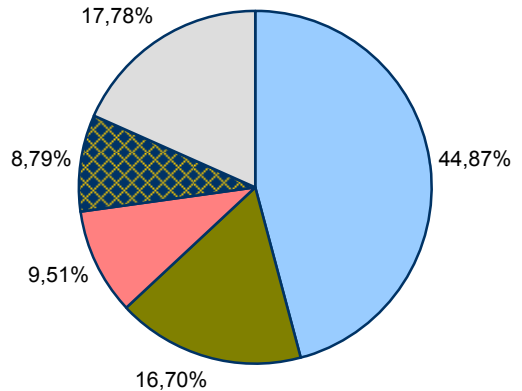
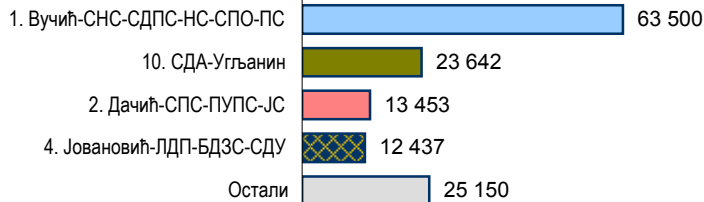
17. Моравички округ

Гласало је 100 121 или 54,30% бирача



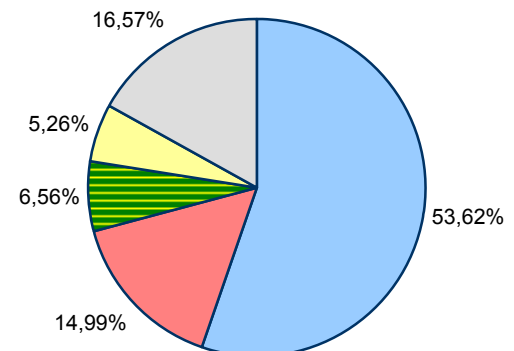
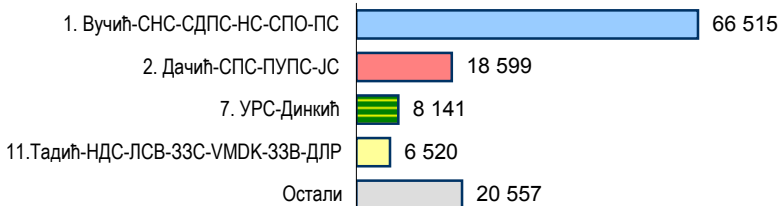
18. Рашки округ

Гласало је 141 528 или 53,23% бирача



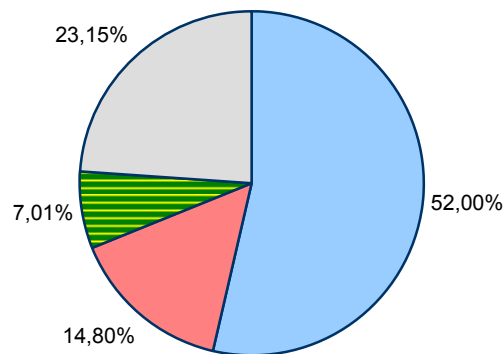
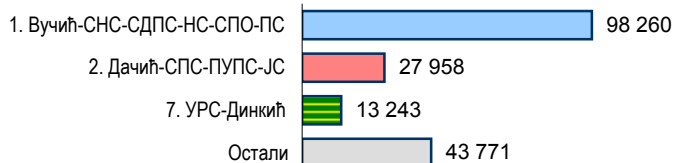
19. Расински округ

Гласало је 124 058 или 57,53% бирача



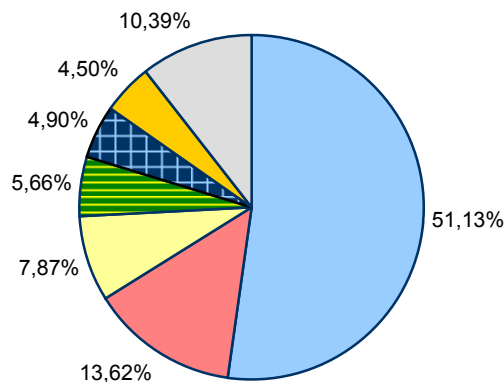
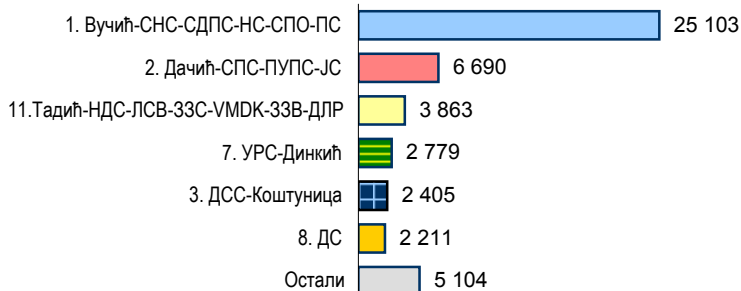
20. Нишавски округ

Гласало је 188 948 или 56,03% бирача



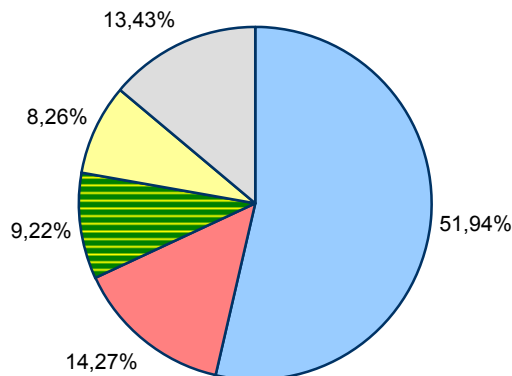
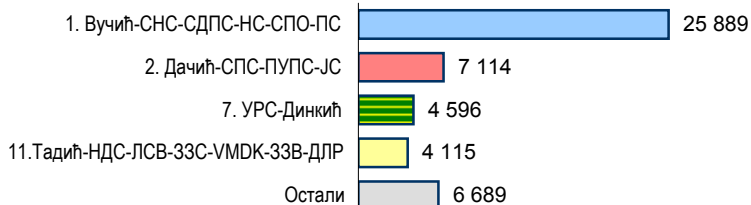
21. Топлички округ

Гласало је 49 101 или 61,68% бирача



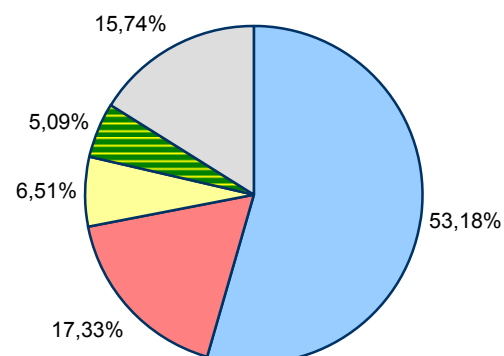
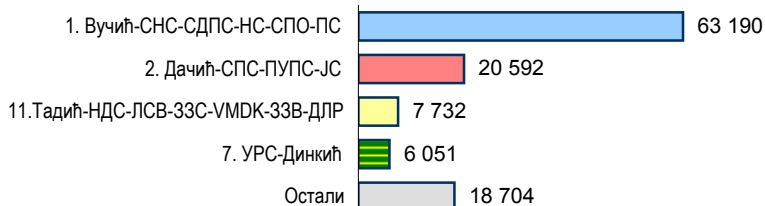
22. Пиротски округ

Гласало је 49 841 или 62,49% бирача



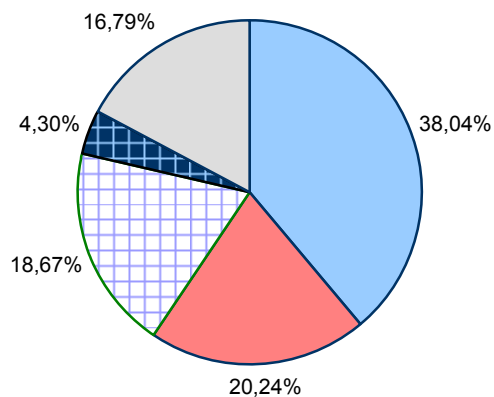
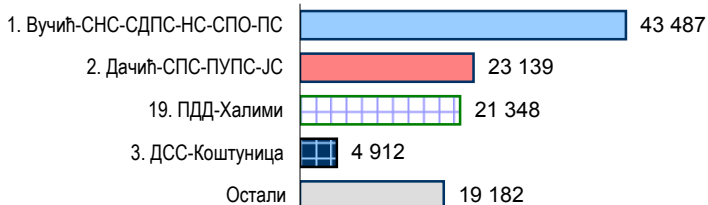
23. Јабланички округ

Гласало је 118 827 или 63,23% бирача



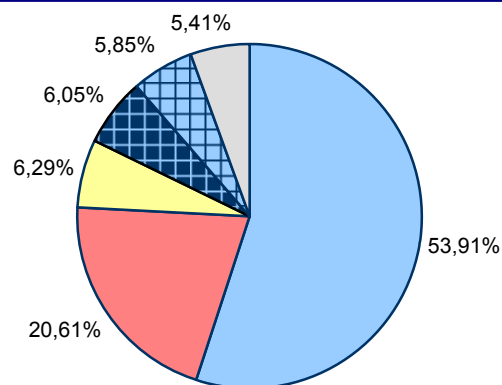
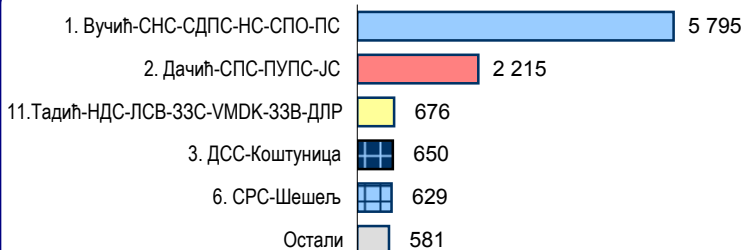
24. Пчињски округ

Гласало је 114 333 или 57,48% бирача



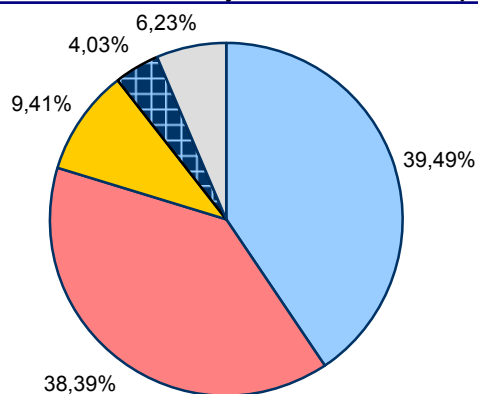
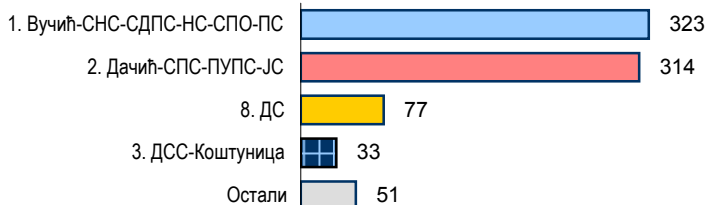
25. Косовски округ

Гласало је 10 749 или 30,66% бирача



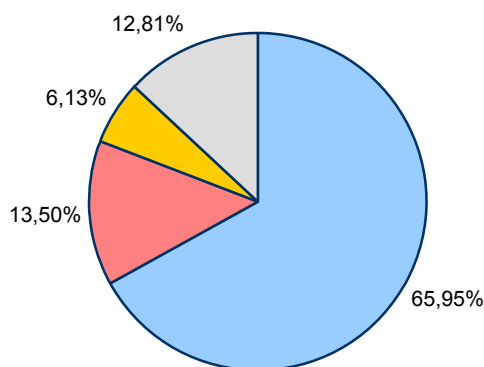
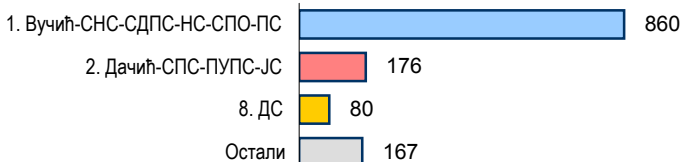
26. Пеќки округ

Гласало је 818 или 40,92% бирача



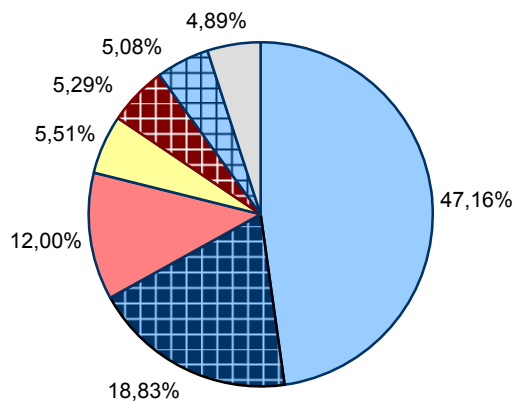
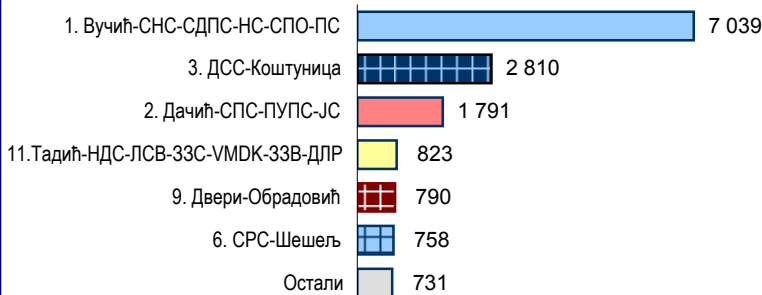
27. Призренски округ

Гласало је 1 304 или 14,27% бирача



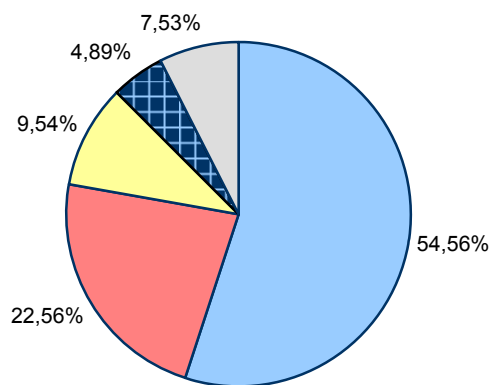
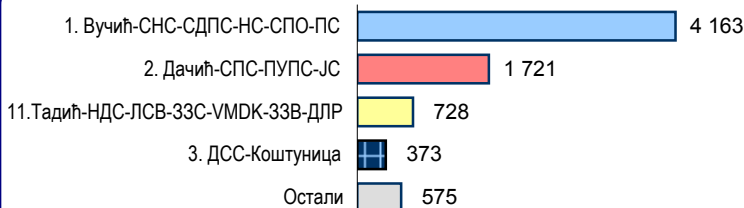
28. Косовско-митровачки округ

Гласало је 14 925 или 35,74% бирача



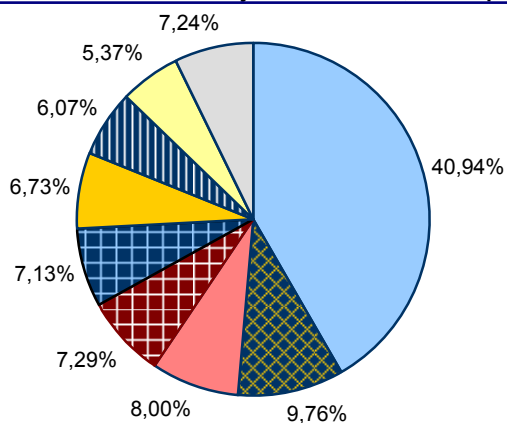

29. Косовско-поморавски округ

Гласало је 7 630 или 39,08% бирача



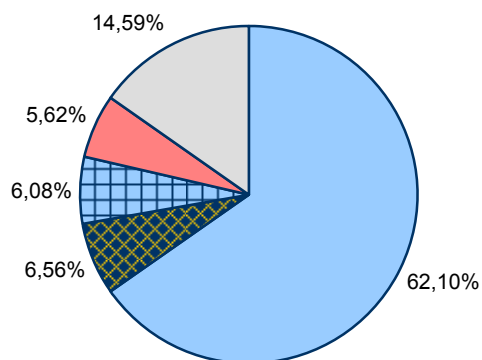

Иностранство

Гласало је 4 826 или 70,89% бирача



КПЗ

Гласало је 6 098 или 74,87% бирача



CIP - Каталогизација у публикацији
Народна библиотека Србије, Београд

31:342.8(497.11)"2014"

ИЗБОРИ за народне посланике Народне
скупштине Републике Србије : март 2014. /
[приредио] Република Србија, Републички завод
за статистику. - Београд : Републички завод
за статистику, 2014 (Београд : Републички
завод за статистику). - 60 стр. : илустр. ;
30 см

Тираж 300. - Стр. 3: Предговор / Драган
Вукмировић.

ISBN 978-86-6161-108-7

1. Србија. Републички завод за статистику
(Београд)

а) Избори - Србија - 2014 - Статистика

COBISS.SR-ID 206565388

ИЗБОРИ 2014

www.stat.gov.rs

