

[www.stat.gov.rs](http://www.stat.gov.rs)

Демографска статистика у Републици Србији, 2013.


Demographic Yearbook in the Republic of Serbia, 2013



РЕПУБЛИКА СРБИЈА  
РЕПУБЛИЧКИ ЗАВОД ЗА СТАТИСТИКУ  
STATISTICAL OFFICE OF THE REPUBLIC OF SERBIA

## Демографска статистика у Републици Србији, 2013.

## Demographic Yearbook in the Republic of Serbia, 2013



**Демографска статистика у  
Републици Србији, 2013.**

**Demographic Yearbook in  
the Republic of Serbia, 2013**

Издавач: Републички завод за статистику, Београд, Милана Ракића 5  
Published by: Statistical Office of the Republic of Serbia, Belgrade, 5 Milana Rakića St

За издавача: проф. др Драган Вукмировић, директор  
For publishers: Prof. Dragan Vukmirovic, Ph.D, Director

Приликом коришћења података објављених у овој публикацији обавезно је навођење извора.  
Using data of this publication is subject to quoting source

## ПРЕДГОВОР

Подаци о становништву и подаци о природном кретању становништва (рођења, умирања, закључени и разведени бракови) објављују се у демографској публикацији од 1950. године. Ова публикација је од 1950. до 1955. године била објављивана под називом „Витална статистика“, а у периоду 1956–1990. године под називом „Демографска статистика“. Сви подаци исказани у њој односили су се на територију бивше СФР Југославије. У периоду 1991–2001. подаци у „Демографској статистици“ односе се на територију Савезне Републике Југославије, односно Србије и Црне Горе. Од 2002. године Републички завод за статистику објављује податке који се односе на Републику Србију. У публикацији „Демографска статистика, 2013“ објављени су подаци о природном и механичком кретању становништва у 2013. години.

Подаци за 2013. годину су приказани према административно-територијалној подели Републике Србије важећој на дан 1. 7. 2011. године, а у складу са Уредбом о номенклатури статистичких територијалних јединица ("Службени гласник РС", бр. 109/09 и 46/10).

Део основних података и њима одговарајућих аналитичких показатеља природног кретања становништва исказан је за период посматрања 1950–2013. Затим, дати су општи подаци о становништву према резултатима пописа 1921, 1931, 1948, 1953, 1961, 1971, 1981, 1991, 2002 и 2011. године, процењено становништво средином године посматрања, становништво радног узраста, функционално становништво и фертилно становништво са одговарајућим показатељима у периоду 1948–2013, као и пројекције становништва за 2020, 2030. и 2040. годину.

Подаци за период 1998–2013. године нису расположиви за АП Косово и Метохија, те се подаци за Републику Србију исказују без њих. Сви демографски показатељи, као и процене становништва, рачунати су на основу овако исказаних података за исти период.

Податке о демографском развоју становништва корисници могу добити и у другим редовним и периодичним публикацијама Републичког завода за статистику ("Статистички годишњак Републике Србије", "Општине и региони у Републици Србији" и саопштења виталне статистике) или коришћењем базе података статистике становништва на сајту Републичког завода за статистику. Објављене публикације доступне су на сајту: [www.stat.gov.rs](http://www.stat.gov.rs).

Публикација је припремљена у Одсеку за демографију.

У Београду, 2014.

Директор

Проф. др Драган Вукмировић



## PREFACE

Data on population and natural changes (births, deaths, marriages and divorces) have been published in the demographic publication since 1950. From 1950 to 1955, this periodical was called "Vital Statistics", and over 1956-1990 "Demographic Statistics ". All the data presented in it refer to the territory of the former SFR of Yugoslavia, but for 1991-2000 they relate to the Federal Republic of Yugoslavia, i.e. the State Union of Serbia and Montenegro. From 2002 the Statistical Office of the Republic of Serbia publishes data for the Republic of Serbia. In the publication "Demographic Statistics, 2013" data on population natural and mechanical changes in 2013 for the Republic of Serbia have been published.

Data for 2013 are presented according to administrative - territorial distribution of the Republic of Serbia as of 1.7.2011, in accordance with the Regulation on Nomenclature of Statistical Territorial Units ("Official Gazette of RS", No. 109/09 and 46/10).

A part of major data and their corresponding analytic indicators of population natural changes refer to the entire reference period 1950-2013. Presented are also general data on population according to 1921, 1931, 1948, 1953, 1961, 1971, 1981, 1991, 2002 and 2011 censuses as well as estimated mid-year population, population of working age, functional and fertile population with corresponding indicators over the period 1948-2013, and population projections for 2020, 2030 and 2040.

Data for 1998-2013 are not available for Kosovo and Metohia. Therefore data for the Republic of Serbia exclude Kosovo and Metohia. All demographic indicators as well as population estimations have been calculated on the basis on such presented data for the same period.

Data on the demographic development of population are also available to users in other regular or periodic publications of the Statistical Office of the Republic of Serbia (Statistical Yearbook of Serbia, Municipalities in Serbia and statistical releases of vital statistics) as well as in population databases on the website of the Statistical Office of the Republic of Serbia. Presented publications are available on the website: [www.stat.gov.rs](http://www.stat.gov.rs)

The publication has been prepared in the Division for Demography.

Belgrade, 2014

Director

Dragan Vukmirovic, PhD

## САДРЖАЈ

Страна

<b>ПРЕДГОВОР</b> .....	<b>3</b>
<b>САДРЖАЈ</b> .....	<b>5</b>
<b>КРАЋА МЕТОДОЛОШКА ОБЈАШЊЕЊА И НАПОМЕНЕ</b> .....	<b>11</b>
Извори података .....	11
Обухватност и упоредивост .....	11
Правни основ .....	11
Методолошка објашњења .....	12
Дефиниције јединица посматрања .....	12
Објашњења појединих обележја .....	12
Обрада података .....	14
<b>ОБЈАШЊЕЊА И ПОСТУПАК ИЗРАДЕ ОСНОВНИХ ДЕМОГРАФСКИХ ПОКАЗАТЕЉА</b> .....	<b>15</b>
Становништво .....	15
Рођени .....	16
Умрли .....	18
Бракови .....	19
Процене и пројекције становништва .....	20
Процене становништва .....	20
Пројекције становништва .....	21
<b>1. ОПШТИ ПОДАЦИ И ПОКАЗАТЕЉИ О СТАНОВНИШТВУ</b> .....	<b>33</b>
1-1. Површина, домаћинства и становништво, према резултатима пописа 1921, 1931, 1948, 1953, 1961, 1971, 1981, 1991. и 2002. Део I .....	34
1-1. Површина, домаћинства и становништво, према резултатима Пописа 2011. Део II .....	35
1-2. Процењен број становника, према полу, 1950, 1960, 1970, 1980, 1990, 2000, 2010. / на дан 30. 06 / Део I .....	35
1-2. Процењен број становника, према полу, 2011, 2012. и 2013. / на дан 30. 06 / Део II .....	35
1-3. Очекивано трајање живота живорођене деце, према полу, 1950–2010. Део I .....	36
1-3. Очекивано трајање живота живорођене деце, према полу, 2011, 2012. и 2013. Део II .....	36
1-4. Просечна старост становништва средином године посматрања, према полу, 1950–2010. Део I .....	37
1-4. Просечна старост становништва средином године посматрања, према полу, 2011, 2012. и 2013. Део II .....	37
1-5. Процене становништва, према старости и полу, 30. 06. 2013. (апсолутан број и структуре) .....	38
1-6. Пројекције становништва, према групама старости и полу, 2020, 2030. и 2040. ....	50
1-7. Процењен број становништва радног узраста, према полу, 1950–2010. Део I .....	51
1-7. Процењен број становништва радног узраста, према полу, 2011, 2012. и 2013. Део II .....	51
1-8. Процент становништва радног узраста у укупном становништву, 1950–2010. Део I .....	51
1-8. Процент становништва радног узраста у укупном становништву, 2011, 2012. и 2013. Део II .....	52
1-9. Женско фертилно становништво, 1950–2010. Део I .....	52
1-9. Женско фертилно становништво, 2011, 2012. и 2013. Део II .....	52
1-10. Индекс старења становништва, према полу, 1950–2010. Део I .....	53
1-10. Индекс старења становништва, према полу, 2011, 2012. и 2013. Део II .....	53
1-11. Индекс функционалног становништва, 1950–2010. Део I .....	53
1-11. Индекс функционалног становништва, 2011, 2012. и 2013. Део II .....	53
<b>2. ОСНОВНИ ПОДАЦИ И ПОКАЗАТЕЉИ ПРИРОДНОГ КРЕТАЊА СТАНОВНИШТВА</b> .....	<b>55</b>
2-1. Становништво; рођени и умрли; бракови, 1950, 1960, 1970, 1980, 1990, 2000, 2010, 2011, 2012. и 2013. ....	56
2-2. Стопе рођених и умрлих и бракова, 1950, 1960, 1970, 1980, 1990, 2000, 2010, 2011, 2012. и 2013. ....	58
2-3. Живорођени према месецу рођења, 1950, 1980, 1990, 2000, 2010, 2011, 2012. и 2013. ....	60
2-4. Живорођени према старости мајке, 1950, 1980, 1990, 2000. и 2010. Део I .....	61
2-4. Живорођени према старости мајке, 2011. и 2012. Део II .....	62
2-4. Живорођени према старости мајке, 2013. Део II .....	63
2-5. Живорођени према реду рођења, 1950, 1960, 1970, 1980, 1990, 2000, 2010, 2011, 2012. и 2013. ....	64
2-6. Просечна старост мајке према реду рођења живорођене деце, 1950, 1960, 1970, 1980, 1990, 2000, 2010, 2011, 2012. и 2013. ....	65

2-7. Живорођени, рођени у браку и ван брака, 1950, 1960, 1970, 1980, 1990, 2000. и 2010. Део I.....	66
2-7. Живорођени, рођени у браку и ван брака, 2011, 2012. и 2013. Део II.....	66
2-8. Живорођени рођени ван брака на 1000 живорођених, 1950, 1960, 1970, 1980, 1990, 2000. и 2010. Део I.....	66
2-8. Живорођени рођени ван брака на 1000 живорођених, 2011, 2012. и 2013. Део II.....	66
2-9. Општа и специфичне стопе фертилитета и стопа укупног фертилитета, 1950, 1960, 1970, 1980, 1990, 2000. и 2010. Део I.....	67
2-9. Општа и специфичне стопе фертилитета и стопа укупног фертилитета, 2011. Део II.....	69
2-9. Општа и специфичне стопе фертилитета и стопа укупног фертилитета, 2012. Део II.....	70
2-9. Општа и специфичне стопе фертилитета и стопа укупног фертилитета, 2013. Део II.....	71
2-10. Мртворођени на 1000 живорођених, према старости мајке, 1950, 1980, 1990, 2000, 2010, 2011, 2012. и 2013.....	72
2-11. Просечна старост мајке према реду рођења мртворођене деце, 1980, 1990, 2000, 2010, 2011, 2012. и 2013.....	72
2-12. Бруто и нето стопе репродукције, 1950, 1960, 1970, 1980, 1990, 2000. и 2010. Део I.....	73
2-12. Бруто и нето стопе репродукције, 2011, 2012. и 2013. Део II.....	73
2-13. Умрли према месецу смрти, 1950, 1980, 1990, 2010, 2011, 2012. и 2013.....	74
2-14. Просечна старост умрлих, према полу, 1950, 1960, 1970, 1980, 1990, 2000. и 2010. Део I.....	75
2-14. Просечна старост умрлих, према полу, 2011, 2012. и 2013. Део II.....	75
2-15. Умрли према старости и полу, 2000, 2005. и 2010. Део I.....	76
2-15. Умрли према старости и полу, 2011, 2012. и 2013. Део II.....	79
2-16. Општа и специфичне стопе морталитета, према полу, 1950, 1960, 1970, 1980, 1990. и 2010. Део I.....	84
2-16. Општа и специфичне стопе морталитета, према полу, 2011, 2012. и 2013. Део II.....	86
2-17. Умрли према узроку смрти и полу, 1990, 2000. и 2010. Део I.....	89
2-17. Умрли према узроку смрти и полу, 2011, 2012. и 2013. Део II.....	93
2-18. Умрли услед несрећног случаја, самоубиства и убиства, 1950, 1960, 1970, 1980, 1990, 2000. и 2010. Део I.....	102
2-18. Умрли услед несрећног случаја, самоубиства и убиства, 2011, 2012. и 2013. Део II.....	103
2-19. Умрла одојчад на 1000 живорођених, према полу, 1950, 1960, 1970, 1980, 1990, 2000. и 2010. Део I.....	104
2-19. Умрла одојчад на 1000 живорођених, према полу, 2011, 2012. и 2013. Део II.....	104
2-20. Умрла одојчад према старости, 1950, 1980, 1990, 2000. и 2010. Део I.....	105
2-20. Умрла одојчад према старости, 2011, 2012. и 2013. Део II.....	106
2-21. Перинатална смртност према полу, 1991, 1995, 2000, 2005, 2010, 2011, 2012. и 2013.....	108
2-22. Просечна старост младожење и невесте при закључењу брака, 1950, 1960, 1970, 1980, 1990, 2000. и 2010. Део I.....	109
2-22. Просечна старост младожење и невесте при закључењу брака, 2011, 2012. и 2013. Део II.....	109
2-23. Просечна старост младожење и невесте при закључењу првог брака, 1956, 1960, 1970, 1980, 1990, 2000. и 2010. Део I.....	110
2-23. Просечна старост младожење и невесте при закључењу првог брака, 2011, 2012. и 2013. Део II.....	110
2-24. Закључени бракови према ранијем брачном стању младожење и невесте, 1950, 1960, 1970, 1980, 1990, 2000. и 2010. Део I.....	111
2-24. Закључени бракови према ранијем брачном стању младожење и невесте, 2011, 2012. и 2013. Део II.....	112
2-25. Закључени бракови према браку по реду младожење и невесте, 1951, 1960, 1970, 1980, 1990, 2000. и 2010. Део I.....	113
2-25. Закључени бракови према браку по реду младожење и невесте, 2011, 2012. и 2013. Део II.....	114
2-26. Разведени бракови према старости мужа и жене, 1952, 1960, 1970, 1980, 1990, 2000. и 2010. Део I.....	115
2-26. Разведени бракови према старости мужа и жене, 2011, 2012. и 2013. Део II.....	117
2-27. Разведени бракови према трајању брака, 1952, 1960, 1970, 1980, 1990, 2000. и 2010. Део I.....	118
2-27. Разведени бракови према трајању брака, 2011, 2012. и 2013. Део II.....	119
2-28. Просечна старост мужа и жене при разводу брака, 1952, 1960, 1970, 1980, 1990, 2000. и 2010. Део I.....	119
2-28. Просечна старост мужа и жене при разводу брака, 2011, 2012. и 2013. Део II.....	120
<b>3. РОЂЕНИ .....</b>	<b>121</b>
3-1. Живорођени, према полу, старости мајке и типу насеља, 2013.....	122
3-2. Живорођени, према старости мајке и реду рођења, 2013.....	123
3-3. Живорођени, према старости мајке и полу, 2013.....	124
3-4. Живорођени, према старости мајке, реду рођења детета и највишој завршеној школи мајке, 2013.....	126
3-5. Живорођени, према занимању мајке и реду рођења, 2013.....	133
3-6. Живорођени, према реду рођења, броју сада живе деце и према старости мајке, 2013.....	136
3-7. Живорођени, према националној припадности мајке и реду рођења, 2013.....	140
3-8. Живорођени у браку, према трајању брака родитеља, реду брака мајке и реду рођења у овом браку, 2013.....	143
3-9. Живорођени ван брака, према старости мајке и реду рођења, 2013.....	146
3-10. Живорођени ван брака, према школској спреми, занимању и националној припадности мајке, 2013.....	148
3-11. Основни подаци о мртворођеној деци, 2013.....	149
3-12. Живорођени, према телесној маси на рођењу, полу и периоду гестације, 2013.....	150

<b>4. УМРЛИ</b> .....	<b>153</b>
4-1. Умрли према полу, старости и типу насеља, 2013. ....	154
4-2. Умрли према старости и брачном стању, 2013. ....	156
4-3. Умрли према старости, полу и највишој завршеној школи, 2013. ....	158
4-4. Умрли према националној припадности, полу и старости, 2013. ....	162
4-5. Умрли према узроку смрти, полу и старости, 2013. ....	166
4-6. Подаци о умрлој одојчади, 2013. ....	184
4-7. Умрли насилном смрћу, према старости, полу и пореклу насилне смрти, 2013. ....	187
4-8. Основни подаци о умрлима услед несрећног случаја, 2013. ....	192
4-9. Умрли услед несрећног случаја, према узроку смрти, полу и старости, 2013. ....	194
4-10. Основни подаци о умрлима услед самоубиства, 2013. ....	203
4-11. Умрли услед самоубиства, према спољњем узроку смрти, полу и старости, 2013. ....	208
4-12. Основни подаци о умрлима услед убиства, 2013. ....	215
4-13. Умрли услед убиства, према спољњем узроку смрти, полу и старости, 2013. ....	220
<b>5. ЗАКЉУЧЕНИ БРАКОВИ</b> .....	<b>225</b>
5-1. Закључени бракови, према групама старости младожење и невесте, 2013. ....	226
5-2. Закључени бракови, према националној припадности младожење и невесте, 2013. ....	228
5-3. Закључени бракови, према активности и занимању младожење и невесте, 2013. ....	232
5-4. Закључени бракови, према највишој завршеној школи младожење и невесте, 2013. ....	236
5-5. Закључени бракови, према браку по реду и ранијем брачном стању младожење и невесте, Република Србија, 2013. ....	237
<b>6. РАЗВЕДЕНИ БРАКОВИ</b> .....	<b>239</b>
6-1. Основни подаци о разведеним браковима, 2013. ....	241
6-2. Разведени бракови, према старости мужа, старости жене и трајању брака, 2013. ....	242
6-3. Разведени бракови, према старости жене и мужа, 2013. ....	246
6-4. Разведени бракови, према активности и занимању мужа и жене, 2013. ....	248
6-5. Разведени бракови, према школској спреми жене и мужа, 2013. ....	252
6-6. Разведени бракови, према националној припадности мужа и жене, 2013. Део I.....	253
6-6. Разведени бракови, према националној припадности мужа и жене, 2013. Део II .....	255
6-7. Разведени бракови, према трајању брака, броју издржаване деце и лицу коме су додељена деца, Република Србија, 2013. ....	257
<b>7. УНУТРАШЊЕ МИГРАЦИЈЕ</b> .....	<b>259</b>
7-1. Мигрантско становништво у Републици Србији, према типу насеља пресељења, полу и старости, 2013. ....	261
7-2. Мигрантско становништво у Републици Србији, према полу, старости, активности и занимању, 2013. ....	262
7-3. Мигрантско становништво у Републици Србији, према полу, старости и националној припадности, 2013. ....	268
7-4. Мигрантско становништво у Републици Србији, према типу насеља, полу, и националној или етничкој припадности, 2013. ....	274
<b>8. ПРИРОДНО И МЕХАНИЧКО КРЕТАЊЕ СТАНОВНИШТВА ПО ОПШТИНАМА</b> .....	<b>277</b>
8-1. Процењен број становника .....	279
8-2. Основни подаци о рођеним, 2013. ....	282
8-3. Умрли и умрла одојчад, 2013. ....	285
8-4. Умрли насилном смрћу, према пореклу насилне смрти и полу, 2013. ....	288
8-5. Закључени бракови, према старости младожење и невесте, 2013. ....	294
8-6. Закључени бракови, према браку по реду младожење и невесте, 2013. ....	300
8-7. Закључени бракови, према ранијем брачном стању младожење и невесте, 2013. ....	303
8-8. Разведени бракови, према старости мужа и жене, 2013. ....	306
8-9. Разведени бракови, према трајању брака и броју издржаване деце рођене у овом браку, 2013. ....	312
8-10. Разведени бракови, према браку по реду мужа и жене, 2013. ....	318
8-11. Разведени бракови, према ранијем брачном стању мужа и жене, 2013. ....	321
8-12. Мигрантско становништво у Републици Србији, према старости, по општинама, 2013. ....	324
8-13. Мигрантско становништво у Републици Србији, према активности и занимању, по општинама, 2013. ....	330
8-14. Мигрантско становништво у Републици Србији, према националној или етничкој припадности, по општинама, 2013. ....	342
<b>КАРТОГРАМИ</b> .....	<b>355</b>

## CONTENTS

Page

<b>PREFACE .....</b>	<b>4</b>
<b>CONTENTS .....</b>	<b>9</b>
<b>SHORT METHODOLOGICAL EXPLANATIONS AND REMARKS .....</b>	<b>22</b>
Data sources .....	22
Coverage and comparability .....	22
Legal basis .....	22
Methodological explanations .....	23
Definitions of reference units in the vital statistics .....	23
Explanations on selected characteristics .....	23
Data processing .....	25
<b>EXPLANATORY NOTES AND CALCULATION METHODS OF MAIN DEMOGRAPHIC INDICATORS .....</b>	<b>26</b>
Population .....	26
Births .....	26
Deaths .....	29
Marriages and divorces .....	30
Estimates and projections of population .....	31
Population estimates .....	31
Population projections .....	32
<b>1. GENERAL DATA AND INDICATORS ON POPULATION .....</b>	<b>33</b>
1-1. Area, households and population, based on census results from 1921, 1931, 1953, 1961, 1971, 1981, 1991 and 2002 Part I .....	34
1-1. Area, households and population, based on census results from 2011 Part II .....	35
1-2. Estimated population, by sex, 1950, 1960, 1970, 1980, 1990, 2000, 2010 /as of 30.06/ Part I .....	35
1-2. Estimated population, by sex, 2011, 2012 and 2013 /as of 30.06/ Part II .....	35
1-3. Life expectancy of live births, by sex, 1950–2010 Part I .....	36
1-3. Life expectancy of live births, by sex, 2011, 2012 and 2013 Part II .....	36
1-4. Average age of population in mid-reference period, by sex, 1950–2010 Part I .....	37
1-4. Average age of population in mid-reference period, by sex, 2011, 2012 and 2013 Part II .....	37
1-5. Estimates of population, by sex and age, 30.06.2013 (absolute figures and structures) .....	38
1-6. Projections of population, by age groups and sex, 2020, 2030 and 2040 .....	50
1-7. Estimated population of working age, by sex, 1950–2010 Part I .....	51
1-7. Estimated population of working age, by sex, 2011, 2012 and 2013 Part II .....	51
1-8. Share of population of working age in the total population, 1950–2010 Part I .....	51
1-8. Share of population of working age in the total population, 2011, 2012 and 2013 Part II .....	52
1-9. Female fertile population, 1950–2010 Part I .....	52
1-9. Female fertile population, 2011, 2012 and 2013 Part II .....	52
1-10. Ageing index of population, by sex, 1950–2010 Part I .....	53
1-10. Ageing index of population, by sex, 2011, 2012 and 2013 Part II .....	53
1-11. Index of functional population, 1950–2010 Part I .....	53
1-11. Index of functional population, 2011, 2012 and 2013 / Part II .....	53
<b>2. BASIC DATA AND INDICATORS OF POPULATION CHANGES .....</b>	<b>55</b>
2-1. Population, births, deaths and marriages, 1950, 1960, 1970, 1980, 1990, 2000, 2010, 2011, 2012 and 2013 .....	56
2-2. Rates of births, deaths and marriages, 1950, 1960, 1970, 1980, 1990, 2000, 2010, 2011, 2012 and 2013 .....	58
2-3. Live births by months, 1950, 1980, 1990, 2000, 2010, 2011, 2012 and 2013 .....	60
2-4. Live births by age of mother, 1950, 1980, 1990, 2000 and 2010 Part I .....	61
2-4. Live births by age of mother, 2011 and 2012 Part II .....	62
2-4. Live births by age of mother, 2013 Part II .....	63
2-5. Live births by order of birth, 1950, 1960, 1970, 1980, 1990, 2000, 2010, 2011, 2012 and 2013 .....	64

2-6. Mean age of mother by order of live birth children, 1950, 1960, 1970, 1980, 1990, 2000, 2010, 2011, 2012 and 2013 .....	65
2-7. Legitimate and illegitimate live births, 1950, 1960, 1970, 1980, 1990, 2000 and 2010 Part I .....	66
2-7. Legitimate and illegitimate live births, 2011, 2012 and 2013 Part II .....	66
2-8. Illegitimate live births per 1000 live births, 1950, 1960, 1970, 1980, 1990, 2000 and 2010 Part I .....	66
2-8. Illegitimate live births per 1000 live births, 2011, 2012 and 2013 Part II .....	66
2-9. General, specific and total fertility rates, 1950, 1960, 1970, 1980, 1990, 2000 and 2010 Part I .....	67
2-9. General, specific and total fertility rates, 2011 Part II .....	69
2-9. General, specific and total fertility rates, 2012 Part II .....	70
2-9. General, specific and total fertility rates, 2013 Part II .....	71
2-10. Stillbirths per 1000 live births, by age of mother, 1950, 1980, 1990, 2000, 2010, 2011, 2012 and 2013 .....	72
2-11. Mean age of mother by order of stillbirth children, 1980, 1990, 2000, 2010, 2011, 2012 and 2013 .....	72
2-12. Gross and net reproduction rates, 1950, 1960, 1970, 1980, 1990, 2000 and 2010 Part I .....	73
2-12. Gross and net reproduction rates, 2011, 2012 and 2013 Part II .....	73
2-13. Deaths by months, 1950, 1980, 1990, 2010, 2011, 2012 and 2013 .....	74
2-14. Deaths, by mean age and sex, 1950, 1960, 1970, 1980, 1990, 2000 and 2010 Part I .....	75
2-14. Deaths, by mean age and sex, 2011, 2012 and 2013 Part II .....	75
2-15. Deaths by age and sex, 2000, 2005 and 2010 Part I .....	76
2-15. Deaths by age and sex, 2011, 2012 and 2013 Part II .....	79
2-16. General and specific mortality rates by sex, 1950, 1960, 1970, 1980, 1990 and 2010 Part I .....	84
2-16. General and specific mortality rates by sex, 2011, 2012 and 2013 Part II .....	86
2-17. Deaths by causes and sex, 1990, 2000 and 2010 Part I .....	89
2-17. Deaths by causes and sex, 2011, 2012 and 2013 Part II .....	93
2-18. Deaths caused by accident, suicide or homicide, 1950, 1960, 1970, 1980, 1990, 2000 and 2010 Part I .....	102
2-18. Deaths caused by accident, suicide or homicide, 2011, 2012 and 2013 Part II .....	103
2-19. Infant deaths per 1000 live births, by sex, 1950, 1960, 1970, 1980, 1990, 2000 and 2010 Part I .....	104
2-19. Infant deaths per 1000 live births, by sex, 2011, 2012 and 2013 Part II .....	104
2-20. Infant deaths by age, 1950, 1980, 1990, 2000 and 2010 Part I .....	105
2-20. Infant deaths by age, 2011, 2012 and 2013 Part II .....	106
2-21. Perinatal mortality by sex, 1991, 1995, 2000, 2005, 2010, 2011, 2012 and 2013 .....	108
2-22. Mean age of groom and bride at the moment of marriage, 1950, 1960, 1970, 1980, 1990, 2000 and 2010 Part I .....	109
2-22. Mean age of groom and bride at the moment of marriage, 2011, 2012 and 2013 Part II .....	109
2-23. Mean age of groom and bride at the moment of first marriage, 1956, 1960, 1970, 1980, 1990, 2000 and 2010 Part I .....	110
2-23. Mean age of groom and bride at the moment of first marriage, 2011, 2012 and 2013 Part II .....	110
2-24. Marriages by previous marital status of groom and bride, 1950, 1960, 1970, 1980, 1990, 2000 and 2010 Part I .....	111
2-24. Marriages by previous marital status of groom and bride, 2011, 2012 and 2013 Part II .....	112
2-25. Marriages by order of marriage of groom and bride, 1951, 1960, 1970, 1980, 1990, 2000 and 2010 Part I .....	113
2-25. Marriages by order of marriage of groom and bride, 2011, 2012 and 2013 Part II .....	114
2-26. Divorces by age of husband and wife, 1952, 1960, 1970, 1980, 1990, 2000 and 2010 Part I .....	115
2-26. Divorces by age of husband and wife, 2011, 2012 and 2013 Part II .....	117
2-27. Divorces by duration of marriage, 1952, 1960, 1970, 1980, 1990, 2000 and 2010 Part I .....	118
2-27. Divorces by duration of marriage, 2011, 2012 and 2013 Part II .....	119
2-28. Mean age of husband and wife at the moment of divorce, 1952, 1960, 1970, 1980, 1990, 2000 and 2010 Part I .....	119
2-28. Mean age of husband and wife at the moment of divorce, 2011, 2012 and 2013 Part II .....	120
<b>3. BIRTHS .....</b>	<b>121</b>
3-1. Live births, by sex, age of mother and type of settlement, 2013 .....	122
3-2. Live births, by age of mother and order of birth, 2013 .....	123
3-3. Live births, by age of mother and sex, 2013 .....	124
3-4. Live births, by age of mother, order of birth and highest educational attainment of mother, 2013 .....	126
3-5. Live births, by occupation of mother and order of birth, 2013 .....	133
3-6. Live births, by order of birth, number of currently alive children and age of mother, 2013 .....	136
3-7. Live births, by national affiliation of mother and order of birth, 2013 .....	140
3-8. Legitimate live births, by duration of parents' marriage, order of mother's marriage and order of birth in this marriage, 2013 .....	143
3-9. Illegitimate live births, by age of mother and order of birth, 2013 .....	146
3-10. Illegitimate live births, by educational attainment, occupation and national affiliation of mother, 2013 .....	148
3-11. Basic data on stillbirths, 2013 .....	149
3-12. Live births, by birth weight, sex and gestational age, 2013 .....	150

<b>4. DEATHS</b> .....	<b>153</b>
4-1. Deaths, by sex, age group and type of settlements, 2013 .....	154
4-2. Deaths by age group and marital status, 2013.....	156
4-3. Deaths by age, sex and highest completed education, 2013.....	158
4-4. Deaths by national affiliation, sex and age, 2013.....	162
4-5. Deaths by causes of death, sex and age, 2013 .....	166
4-6. Data on infant deaths, 2013 .....	184
4-7. Deaths by violence, by age group, sex and origin of violence, 2013.....	187
4-8. Basic data on accidental deaths, 2013.....	192
4-9. Accidental deaths, by causes of deaths, sex and age, 2013.....	194
4-10. Basic data on deaths caused by suicides, 2013.....	203
4-11. Deaths caused by suicides, by external causes of death, sex and age group, 2013 .....	208
4-12. Basic data on deaths caused by homicides, 2013 .....	215
4-13. Deaths caused by homicides, by external causes of deaths, 2013.....	220
<b>5. MARRIAGES</b> .....	<b>225</b>
5-1. Marriages, by age of groom and bride, 2013 .....	226
5-2. Marriages, by national affiliation of groom and bride, 2013.....	228
5-3. Marriages, by activity and occupation of groom and bride, 2013 .....	232
5-4. Marriages, by highest educational attainment of groom and bride, 2013.....	236
5-5. Marriages, by order and previous marital status of groom and bride, Republic of Serbia, 2013.....	237
<b>6. DIVORCES</b> .....	<b>239</b>
6-1. Basic data on divorces, 2013 .....	241
6-2. Divorces, by age of husband, age of wife and duration of marriage, 2013 .....	242
6-3. Divorces, by age of wife and husband, 2013.....	246
6-4. Divorces, by activity and occupation of husband and wife, 2013 .....	248
6-5. Divorces, by educational attainment of wife and husband, 2013 .....	252
6-6. Divorces, by national affiliation of husband and wife, 2013 Part I .....	253
6-6. Divorces, by national affiliation of husband and wife, 2013 Part II .....	255
6-7. Divorces, by duration of marriage, number of dependent children and to whom children are given, Republic of Serbia, 2013 .....	257
<b>7. INTERNAL MIGRATIONS</b> .....	<b>259</b>
7-1. Migrants in the Republic of Serbia, by type of settlements removal, sex and age, 2013 .....	261
7-2. Migrants in the Republic of Serbia, by sex, age, economic activity and occupation, 2013 .....	262
7-3. Migrants in the Republic of Serbia, by sex, age and national or ethnic affiliation, 2013.....	268
7-4. Migrants in the Republic of Serbia, by type of settlements and national or ethnic affiliation, 2013 .....	274
<b>8. VITAL STATISTICS, BY MUNICIPALITIES</b> .....	<b>277</b>
8-1. Estimated number of population.....	279
8-2. Basic data on births, 2013 .....	282
8-3. Deaths and infant deaths, 2013 .....	285
8-4. Deaths by violence, by origin of violence and sex, 2013.....	288
8-5. Marriages, by age of groom and bride, 2013 .....	294
8-6. Marriages, by order of groom and bride, 2013.....	300
8-7. Marriages, by previous marital status of groom and bride, 2013 .....	303
8-8. Divorces, by age of husband and wife, 2013.....	306
8-9. Divorces, by length of marriage and number of dependant children born in this marriage, 2013.....	212
8-10. Divorces, by order of husband and wife marriage, 2013.....	218
8-11. Divorces, by previous marital status of husband and wife, 2013.....	321
8-12. Migrants in the Republic of Serbia, by age, by municipalities, 2013 .....	324
8-13. Migrants in the Republic of Serbia, by economic activity and occupation, by municipalities, 2013.....	330
8-14. Migrants in the Republic of Serbia, by national or ethnic affiliation, by municipalities, 2013.....	342
<b>MAPS</b> .....	<b>355</b>

## КРАЋА МЕТОДОЛОШКА ОБЈАШЊЕЊА И НАПОМЕНЕ

### Извори података

Податке о рођенима, умрлима и закљученим браковима прикупљају и достављају матичари, а податке о разведеним браковима судови.

За период пре Другог светског рата ови подаци добијани су углавном од црквених власти, а само незнатним делом од државних матичара. Закон о браку и Закон о државним матичним књигама, који су ступили на снагу 1946. године, преносе ову материју у искључиву надлежност државних органа.

Тадашњи Државни статистички уред није одмах увео индивидуалне статистичке листиће. Прикупљање података вршено је помоћу сумарних прегледа, којима су били обухваћени једино подаци о укупном броју рођених и умрлих – по полу, и о укупном броју закључених и разведених бракова (подаци о разведеним браковима нису били прикупљани све до почетка 1946. године).

Од почетка 1950. године статистика добија сумарне месечне извештаје и, као што је већ речено, индивидуалне листиће за сваки случај рођења, смрти и венчања, а од 1952. године и о разведеном браку. Обрадом индивидуалних листића добијају се к о н а ч н и резултати демографске статистике. Они показују стање према месту сталног становања (пребивалиште) лица и према времену кад се случај догодио.

Наиме, према правним прописима о вођењу матичних књига, случајеви рођења, смрти и закључења брака обавезно се уписују у матичне књиге подручја на коме су се десили, без обзира на то да ли лица на која се односе имају пребивалиште на том подручју или не. У обради се, међутим, подаци групишу према пребивалишту (мајке рођеног детета, умрлог лица, односно младожење). За разведене бракове груписање се врши према последњем заједничком пребивалишту супружника. Тако су резултати демографске статистике обрађени по принципу пребивалишта, што одговара концепцији сталног становништва примењеној у пописима становништва.

Подаци о пресељавању становништва у Републици Србији у периоду од 1988. до 2013. године представљају резултат редовног статистичког праћења ове појаве на нивоу Републике, успостављеног 1988. године. Наиме, приликом сваке промене пребивалишта (трајно пресељење из једног места у друго) лице подноси пријаву пребивалишта, која садржи информацију о претходном пребивалишту, односно подноси одјаву пребивалишта, која садржи и намеру о будућем пребивалишту, сем у случају када се први пут укључује или трајно искључује из евиденције о пријави/одјави пребивалишта. Извор података за статистику миграција су изјаве грађана и документа која се подnose служби за евиденцију пребивалишта.

### Обухватност и упоредивост

Према мишљењу заснованом на анализи података пописа становништва и према резултатима контроле виталне статистике, вршене по методу узорка крајем 1955. и у периоду од 1967. до 1970. године, сматра се да је већ од 1953. године за све основне виталне догађаје постигнут скоро потпуни обухват. Контрола вршена 1958. године – у погледу обухвата броја разведених бракова – показала је, такође, да је обухват скоро потпун.

### Правни основ

Истраживања се спроводе на основу Уредбе о утврђивању појединих статистичких истраживања („Службени гласник РС“, број 110/09), коју је донела Влада Републике Србије у складу са чланом 8 Закона о званичној статистици („Службени гласник РС“, број 104/09), као и Стратегијом развоја званичне статистике Републике Србије у периоду од 2009. до 2012. године („Службени гласник РС“, број 7/09).

Статистика становништва спроводи годишња истраживања која се односе на: статистику рођених (статистички листић о рођењу – образац Дем-1), статистику умрлих (статистички листић о случају смрти –



образац Дем-2), статистику закључених бракова (статистички листић о закључењу брака [венчању] – образац Дем-3), статистику разведених бракова (статистички листић о разведеном браку – образац РБ-1) и статистику пресељења становништва – унутрашње миграције (статистички листић – пријава пресељења, обрасци ПП-1 и ПП-2).

Осим Закона о статистичким истраживањима, као правни основ за попуњавање статистичких листића статистике становништва важни су још и: Закон о матичним књигама („Службени гласник РС”, број 20/09), Породични закон („Службени гласник РС”, број 18/05) и Закон о здравственој заштити („Службени гласник РС”, бр.: 17, 26, 50/92, 52, 53, 67/93, 48/94, 25/96, 18/02 и 107/05).

## Методолошка објашњења

Овде су дата само краћа објашњења дефиниција јединица посматрања и појединих обележја, док се детаљна објашњења за статистику природног кретања становништва налазе у *Методолошким објашњењима* РЗС, у свескама бр. 5, 6 (2004) и 7 (2005). Детаљна методолошка објашњења за претходни период објављена су у *Методолошким материјалима* СЗС, у свескама бр. 365–368 (1993): Упутство за матичаре о попуњавању статистичких листића о рођењу, случају смрти и о венчању и Упутство за судије о попуњавању статистичких листића о разведеном браку, као и у *Методолошким материјалима* СЗС из 1988, у свескама бр.: 310, 313, 319 и 321 односно у свескама бр. 215 и 144. Методолошка објашњења статистичког истраживања о унутрашњим миграцијама дата су у *Методолошким материјалима* из 1989. године, у свесци под бројем 342, који су важећи од 1988. године.

## Дефиниције јединица посматрања у статистици природног и механичког кретања становништва

У статистици рођених јединица посматрања је рођено односно живорођено и мртворођено дете.

Као живорођено сматра се оно дете које после рођења, чак и за најкраће време, показује знаке живота (дисање односно куцање срца), независно од трајања трудноће мајке. Ако дете убрзо по рођењу умре, онда се оно најпре региструје као живорођено, а затим и као умрло. Ако је дете рођено односно извађено из тела мајке без икаквих знакова живота, тј. ако није дисало нити показивало неки други знак живота, као што је куцање срца или покрети мишића, а ношено је дуже од 28 недеља (седам лунарних месеци), сматра се *мртворођеним (касна феџална смрт)*.

У статистици умрлих јединица посматрања је свако умрло лице.

У статистици закључених бракова јединица посматрања је сваки законито закључен брак, а код статистике разведених бракова сваки брак који је правоснажном пресудом надлежног суда разведен, поништен односно проглашен неважећим.

У статистици унутрашњих пресељавања јединица посматрања је свако лице које је извршило промену пребивалишта односно трајно се преселило из једног места у друго.

## Објашњења појединих обележја

*Старосћ*. У свим табелама у овој публикацији старост се изражава у *навршеним* годинама живота. Рачуна се на основу датума рођења лица и датума када се случај десио. У већини табела старост је исказана у појединачним годинама и у петогодишњим старосним групама, а у неким табелама (процењен број становника, умрли према узроку смрти, миграције) и према већим, специфичним старосним контингентима. Код умрле одојчади старост је изражена још и у месецима, данима и сатима.

*Брачно стање*. За разврставање по овом обележју узето је у обзир само законско брачно стање. То значи да су ожењеним/удатим сматрана само лица која су се током збивања посматране појаве налазила у браку закљученом у складу са одредбама Породичног закона, а као разведена сматрана су лица чији је брак судски (законски) разведен. Лица чији је брак престао смрћу другог супружника сматрана су удовцима/удовицама, а лица која никад нису склапала брак сматрана су за неожењена/неудата. За лица која су у моменту дешавања живела у ванбрачним заједницама узето је у обзир њихово законско брачно стање, независно од ове заједнице.

**Национална или етничка припадност.** У складу са Уставом Републике Србије, који грађанину јамчи слободу изражавања националне припадности, грађанин није дужан да се изјашњава о својој националној припадности. Податак о националној припадности добија се на основу слободног непосредног изјашњавања лица (приликом закључења брака, развода, код пресељавања), док податак о националној припадности за мајку и оца (у случају рођења детета) и за умрло лице даје пријавилац рођења односно пријавилац смртног случаја.

Груписање података статистике природног и механичког кретања становништва за ово обележје извршено је према класификацији националне припадности која је примењена у Попису становништва 2002. године.

**Највиша завршена школа.** Под највишом завршеном школом подразумева се врста школе чијим је завршавањем лице стекло највиши степен образовања, без обзира на то да ли је школска спрема стечена завршавањем неке редовне школе или школе која замењује редовну школу, односно да ли је стечена полагањем испита у редовној школи или завршавањем неког курса за редовно школовање. Подаци о највишој завршеној школи објављују се према следећим групама: без школе, непотпуна основна школа, основна школа, средња школа, виша школа и висока школа.

**Активност.** Према овом обележју разврстана су лица стара петнаест и више година, и то на лица која обављају занимање и на незапослена лица која траже посао.

**Занимање.** По овом обележју разврстана су *активна лица која обављају занимање*, према врсти конкретног посла којим се баве у циљу стицања средстава за живот.

Сва занимања су у обради груписана према класификацији занимања примењеној у Попису становништва 2002. године.

У категорију *лица с личним приходом* сврстани су они чија средства за живот потичу од њихових редовних примања као што су пензија (старосна, инвалидска или породична), приходи од имовине (давање у закуп стана, куће, земље, радње и сл.) или других личних прихода (инвалиднина, социјална помоћ, алиментација, стипендија и сл.).

У категорију *издржавана лица* спадају лица без сопствених средстава за живот или имају нека незнатна средства па их већим делом издржавају родитељи, рођаци или друга лица, укључујући и правна лица.

**Ред рођења деце.** При одређивању реда рођења детета, и код живорођених и код мртворођених, узимају се у обзир сва раније живорођена односно мртворођена деца (рођена у браку или ван брака).

**Телесна маса на рођењу** је прва маса новорођенчета измерена одмах након рођења и изражена је у грамама. Као ризичне дефинишу се мала тежина (испод 2500 грама), веома мала тежина (испод 1500 грама) и изузетно мала тежина (испод 1000 грама).<sup>1</sup>

**Телесна дужина на рођењу** је прва дужина новорођенчета измерена одмах након рођења и изражена у сантиметрима.<sup>2</sup>

**Гесациона старост** представља трајање трудноће и изражена је у навршеним недељама.<sup>3</sup>

**Да ли је дете рођено у браку или ван брака.** Према овом обележју разврстана су сва живорођена и мртворођена деца. Као дете рођено у браку сматра се оно које је рођено у браку закљученом по одредбама Закона о браку и породичним односима.

**Трајање брака.** У статистици рођења и статистици разведених бракова трајање брака је изведено обележје изражено у навршеним годинама трајања законске брачне заједнице. У статистици рођења број навршених година трајања брака представља разлику између датума закључења брака и датума рођења детета. Код разведених бракова, број година трајања брака изводи се као разлика између датума развода и датума закључења брака.

**Место порођаја и стручна помоћ при порођају.** Сва деца, живорођена и мртворођена, по овим обележјима сврставају се у две групе, и то: „у здравственој организацији“ и „на другом месту“. Деца која су рођена у болници или породилишту сврставају се у групу „у здравственој организацији“ и уједно се сматра да су имала потпуну стручну помоћ. У групу „на другом месту“ сврстана су деца која нису рођена у здравственој

<sup>1</sup> Према Међународној класификацији болести, Десета ревизија, књига 2.

<sup>2</sup> Исто

<sup>3</sup> Исто

организацији. Ти случајеви рођења даље су разврстани још и према обележју „стручна помоћ“. Ако је стручну помоћ при порођају пружио лекар или дипломирана бабица, сматра се да је порођај обављен „уз стручну помоћ“. У свим другим случајевима сматра се да је порођај обављен „без стручне помоћи“.

*Број разведених бракова* се односи на бракове који су судском одлуком разведени.

*Број издржаване деце рођене у овом браку.* У статистици разведених бракова, у „број издржаване деце рођене у овом браку“ (брак који је разведен) урачуната су деца разведених родитеља која немају сопствених прихода за своје издржавање, без обзира на то где се та деца налазе и без обзира на то да ли ту децу издржавају родитељи или неко други. Ова деца су груписана, према томе коме су додељена, у пет следећих група: мужу, жени, мужу и жени, другим лицима или установи.

*Узрок смрти.* Узрок смрти се односи на све оне болести, болесна стања или повреде које су довеле до смрти или су јој допринеле, као и околности несрећног случаја или насиља због којих су те повреде настале. Подаци о узроку смрти заснивају се на концепту основног узрока смрти. *Основни узрок смрти* је дефинисан као обољење или повреда која је отпочела низ болесних стања која су директно довела до смрти или околности несрећног случаја или насиља који су проузроковали смртну повреду.<sup>4</sup> Подаци о основном узроку смрти шифрирани су по Међународној класификацији болести, повреда и узрока смрти, Десета ревизија, која се примењује од 1989. године.

*Насилна смрт* је смрт која је последица несрећног случаја (све врсте саобраћајних удеса, падови, утапања, несреће са ватром, оружјем итд.), самоубиства, убиства и осталог (насилне смрти неутврђеног порекла, законске интервенције и ратне операције, компликације услед медицинског и хируршког лечења).

## Обрада података

Обрадом података за 2013. годину обухваћена су сва обележја која су садржана у обрасцима статистике природног и механичког кретања становништва.

---

<sup>4</sup> Исто

## ОБЈАШЊЕЊА И ПОСТУПАК ИЗРАДЕ ОСНОВНИХ ДЕМОГРАФСКИХ ПОКАЗАТЕЉА

На основу процена становништва изведених према полу и старости у периоду 1950–2013, као неопходној полазној основи за израду бројних статистичко-аналитичких показатеља, затим на основу одговарајућих резултата обраде статистике природног и механичког кретања становништва у периоду 1950–2013. године, рачунати су, мање-више стандардним поступком, следећи аналитички показатељи на нивоу Републике Србије, за сваку поједину годину у посматраном периоду:

### • СТАНОВНИШТВО

**Просечна старост становништва – према полу** означава средње године старости његових чланова (аритметичка средина). Изведена је на основу следећег обрасца (за старосни интервал од 0 до 85 и више година, по појединачним годинама старости):

$$\bar{A} = \frac{\sum P_{p,t,x(x+0,5)}}{\sum P_{p,t,x}}$$

где  $P_{p,t,x}$  означава број становника процењен средином године посматрања ( $t$ ), према полу, старих  $x$  година.

**Индекс старења становништва – према полу** јесте значајан показатељ, чија вредност указује на демографски процес старења становништва: индекс старења чија вредност не прелази 20 индексних поена показује да је становништво изразито младо, а преко 40 индексних поена да је становништво старо. Утврђен је на основу односа броја становника старих 60 и више година – по полу и одговарајућег броја становника старих 0 до 19 година, према следећем обрасцу:

$$i_s = \frac{P_{p,t,60+}}{P_{p,t,0-19}} * 100$$

**Индекс функционалног (зависног) становништва**, као показатељ хармоније/дисхармоније старосне структуре становништва, указује како на демографске, тако и на бројне економске и, уопште, социјалне последице процеса старења становништва. Представља однос броја становника старих 0–14 и 65 и више година (зависно становништво) према одговарајућем броју становника старих 15–64 године (активно становништво):

$$i_f = \frac{(P_{t,0-14}) + (P_{t,65+})}{P_{t,15-64}} * 100$$

**Укупно становништво радног узраста (радни контингент)** представља суму процењеног мушког и процењеног женског становништва старог 15–64 године. До 2002. године обухваћено је женско становништво старости 15–59 година.

$$P_{rk} = P_{m,15-64} + P_{f,15-64}$$

**Учешће женског фертилног становништва у укупном становништву ( $F$ )** рачунато је на следећи начин:

$$F = \frac{P_{ft,15-49}}{P_t} * 100$$

## • РОЂЕНИ

**Општа стопа наталитета** ( $n_t$ ) представља однос броја живорођених ( $N_t$ ) и процењеног броја становника ( $P_t$ ) у години посматрања ( $t$ ):

$$n_t = \frac{N_t}{P_t} * 1000$$

**Општа стопа фертилитета** (број живорођених на 1000 жена старих од 15 до 49 година) представља однос између броја живорођених у току једногодишњег периода ( $N_t$ ) и процењеног броја жена средином године посматрања, старих од 15 до 49 година ( $P_{f,t,15-49}$ ):

$$f_t = \frac{N_t}{P_{f,t,15-49}} * 1000$$

**Специфичне стопе фертилитета** представљају однос између броја живорођених које су родиле мајке одређене старости (број живорођених за које је непозната старост мајке пропорционално је дистрибуиран на познате старости) и процењеног броја женског становништва исте старости:

$$f_{t,x_1-x_2} = \frac{N_{t,x_1-x_2}}{P_{f,t,x_1-x_2}} * 1000$$

где  $N_{t,x_1-x_2}$  означава број живорођене деце коју су мајке родиле у старости  $x_1 - x_2$ , а  $P_{f,t,x_1-x_2}$  је процењен број женског становништва у старости  $x_1 - x_2$ .

**Стопе укупног фертилитета** ( $SUF_t$ ), тј. укупан број живорођене деце на једну жену, односно збир одговарајућих специфичних стопа фертилитета, рачунате су за старосни интервал од 15 до 49 година по петогодиштима, према следећем обрасцу:

$$SUF_t = \frac{5 * \sum f_{t,x_1-x_2}}{1000}$$

**Стопа мртворођења** ( $n_{mr}^t$ ) дефинише се као број мртворођених на 1000 живорођених у години посматрања:

$$n_{mr}^t = \frac{N_{mr}^t}{N_t} * 1000$$

**Бруто и нето стопе репродукције** представљају посебне демографске показатеље, кључне у потпуном сагледавању одвијања репродукције (обнављања становништва), која може бити умањена, проста или проширена. Бруто и нето стопа репродукције становништва израчунавају се на основу података о оном делу становништва које је способно да повећа односно репродукује становништво, дакле на основу броја женског становништва у фертилном периоду (од 15 до 49 година) и броја живорођене женске деце рођене у току једне календарске године.

Стопе репродукције женског становништва показују просечан број живорођене женске деце на једно живорођено женско дете у току читавог прокреационог периода, тј. у којој мери ће се репродуковати ако услови репродукције (фертилитет и морталитет) буду као у години њиховог рођења. Бруто стопа репродукције, као сума специфичних стопа фертилитета, рачунатих за живорођену женску децу, представља горњу границу

репродукције, пошто се не узима у обзир морталитет женског становништва у периоду 15–49 година живота. Укључивањем вероватноћа доживљења старости до 50 година живота женског становништва добијају се нето стопе репродукције, као показатеља вероватног нивоа репродукције. Вредност нето стопе репродукције равна јединици значи да се становништво репродукује (проста репродукција); ако је вредност већа од јединице, становништво ће се увећавати (проширена репродукција), а испод јединице значи да се становништво не обнавља (умањена репродукција) и да се може очекивати и опадање укупног броја становништва. При тумачењу резултата мора се имати у виду њихов фиктивни карактер, пошто се у израчунавању полази од хипотезе да ће фертилитет сада рођене женске деце у току целог фертилног периода бити еквивалентан оном код жена фертилног периода у посматраној години, и да ће морталитет бити непромењен и једнак оном из године посматрања. Без обзира на све, ако је нето стопа репродукције дуже време ниска, односно испод јединице, то сигурно значи да становништво испољава депопулационе тенденције.

Међутим, на основу резултата истраживања и посебно израчунатих стопа укупног фертилитета ( $SUF_t$ ), а услед нерасполагања подацима о броју живорођених – према полу и старости мајке, за период 1950–1955. и за 1959. годину, једноставним поступком добијене су апроксимативне бруто стопе репродукције за овај период:

$$\text{aproks. } R_t = SUF_t * 0.485$$

С обзиром на то да се у рачунању бруто стопе репродукције узимају у обзир само женска живорођена деца, стопа укупног фертилитета множи се са 0.485, као пропорцијом женске у укупној живорођеној деци у дужем периоду, полазећи од правилности да се, готово код свих популација, на 100 женске рађа око 106 до 107 мушке живорођене деце.

За сав преостали период посматрања до 1979. године закључно, захваљујући расположивости података о броју живорођених – према полу и старости мајке, рачунате су бруто стопе репродукције (у старосном интервалу од 10 до 54 године, и то појединачно за старости од 15 до 34 године и по петогодишњим старосним групама: 10–14, 35–39, ... 50–54), на следећи начин (уз претходно пропорционално распоређивање броја женске живорођене деце са непознатом старашћу мајке на познате старости):

$$R_t = \sum \frac{N_{f,t,x_1-x_2}}{P_{f,t,x_1-x_2}} * 5$$

где  $N_{f,t,x_1-x_2}$  значи број живорођене женске деце мајки старих од  $x_1 - x_2$  године.

За период посматрања од 1980. бруто стопе репродукције рачунате су на бази података о броју женске живорођене деце – према појединачним годинама старости мајке (x).

$$R_t = \sum \frac{N_{f,t,x}}{P_{f,t,x}}, \quad x = 10, 11, \dots, 54$$

**Нето стопе репродукције** рачунате су на бази претходно израђених скраћених апроксимативних таблица морталитета за поменути период посматрања. За разлику од бруто стопа, рачунатих за старосни интервал од 10 до 54 године, нето стопе репродукције рачунате су од 15 до 49 година, и то помоћу следећег образаца:

$$R_{0,t} = \sum \left( \frac{N_{f,t,x}}{P_{f,t,x}} * \frac{l_{f,t,x}}{100000} \right)$$

где  $l_{f,t,x}$  значи број живих жена старих x година, интерполираних на бази вредности  $l_{f,t,x_1-x_2}$  из одговарајућих скраћених таблица морталитета.

До 1980. године, закључно, за рачуницу су коришћене Детаљне таблице морталитета и следећи образац:

$$R_{0,t} = \sum \left( \frac{N_{f,t,x_1-x_2}}{P_{f,t,x_1-x_2}} * 5 * \frac{l_{f,t,x_1}}{100000} \right)$$

где  $l_{f,t,x_1}$  значи број живих жена старих  $x_1$  годину, из одговарајућих детаљних таблица морталитета.

### • УМРЛИ

**Општа стопа морталитета** ( $m_t$ ) представља однос броја умрлих ( $M_t$ ) и процењеног броја становника ( $P_t$ ) у години посматрања ( $t$ ):

$$m_t = \frac{M_t}{P_t} * 1000$$

**Специфичне стопе морталитета** рачунате су за старосни интервал од 0 до 85 и више година по петогодишњима и, посебно, за старост од 0 година, и то према обрасцу:

$$m_t = \frac{M_{t,x_1-x_2}}{P_{t,x_1-x_2}} * 1000$$

где  $M_{t,x_1-x_2}$  значи број умрлих у старости  $x_1 - x_2$  у години посматрања (број умрлих непознате старости пропорционално је распоређен на познате старости).

**Стопа морталитета одојчади** ( $m_o^t$ ) дефинише се као број умрле одојчади на 1000 живорођених у години посматрања:

$$m_o^t = \frac{M_o^t}{N_t} * 1000$$

**Стопа перинаталног морталитета** дефинише се као однос броја мртворођене деце и деце умрле у првој недељи живота на 1000 укупно рођене деце у години посматрања:

$$m_p^t = \frac{N_{mr}^t + M_{o(0-6)}^t}{N_{mr}^t + N_t} * 1000$$

**Просечна старост умрлих** – према полу, означава средње године старости умрлих лица (аритметичка средина). Изведена је на основу следећег обрасца (за старосни интервал од 0 до 85 и више година, по петогодишњима):

$$\bar{A} = \frac{\sum M_{p,t,x_1/x_2(x_1+2,5)}}{\sum M_{p,t,x_1/x_2}}$$

где  $M_{p,t,x_1/x_2}$  означава број умрлих у години посматрања, према полу, старих од  $x_1$  до  $x_2$  године.

На аналоган начин рачунати су и следећи показатељи: **просечна старост мајке** – према реду рођења живорођене деце; **просечна старост мајке** – према реду рођења мртворођене деце; **просечна старост супружника** при закључењу брака; **просечна старост супружника** при закључењу првог брака и **просечна старост мужа и жене при разводу брака**.

**Стопа природног прирастаја ( $j_t$ )** представља однос годишњег вишка рођених над умрлима, према просечном броју становника, односно разлику између стопе наталитета и стопе морталитета, у години посматрања ( $t$ ):

$$j_t = \frac{N_t - M_t}{P_t} * 1000 \quad \text{или} \quad j_t = n_t - m_t$$

**Витални индекс ( $i_v$ )** дефинише се као однос броја живорођених према броју умрлих у години посматрања:

$$i_v = \frac{N_t}{M_t} * 1000$$

#### • БРАКОВИ

**Стопа нупцијалитета ( $z_t$ )** представља однос броја закључених бракова ( $Z_t$ ) и процењеног броја становника ( $P_t$ ), где је  $t$  година посматрања:

$$z_t = \frac{Z_t}{P_t} * 1000$$

**Стопа диворцијалитета ( $r_t$ )** представља однос броја разведених бракова ( $R_t$ ) и процењеног броја становника ( $P_t$ ) у години посматрања ( $t$ ):

$$r_t = \frac{R_t}{P_t} * 1000$$

**Стопе разведених на 1000 закључених бракова ( $rz_t$ ):**

$$rz_t = \frac{R_t}{Z_t} * 1000$$



## ПРОЦЕНЕ И ПРОЈЕКЦИЈЕ СТАНОВНИШТВА

### Процене становништва

Подаци о укупном броју становника процењени су на основу резултата пописа становништва спроведених 1953, 1961, 1971, 1981, 1991, 2002. и 2011. године, као и годишњих резултата обраде статистике природног и механичког кретања становништва.

За пописну 2011. годину подаци су кориговани на бази коначних резултата Пописа 2011. године.

Подаци о становништву – према старости и полу, процењени су на основу стања 30. септембра 2011. године (попис) и броја живорођених, умрлих, досељених и одсељених лица, дистрибуираних према календарској години рођења и полу, и то на нивоу области и општина у њиховом саставу. Укупно процењено становништво, по полу, у Републици Србији, представља збир укупног процењеног становништва одговарајућих општина.

При изради ових процена коришћени су следећи подаци на нивоу насеља:

- Резултати Пописа становништва 30. септембра 2011. године, према полу и календарској години рођења ( $P_{\text{попис}}$ );
- Резултати обраде статистике рођених у 2011, 2012. и 2013, односно број живорођених, према полу, у базној години и послепописној години ( $N_{2011}$ ,  $N_{2012}$ ,  $N_{2013}$ );
- Резултати обраде статистике умрлих у 2011, 2012. и 2013, односно број умрлих према полу и календарској години рођења, у пописној и наредној години ( $M_{2011}$ ,  $M_{2012}$ ,  $M_{2013}$ );
- Резултати обраде статистике унутрашњих миграција, и то: број досељених и одсељених, према полу и календарској години рођења, у пописној и наредним годинама ( $I_{2011}$ ,  $I_{2012}$  и  $I_{2013}$  односно,  $E_{2011}$ ,  $E_{2012}$  и  $E_{2013}$ ).

Пошто се подаци пописа становништва односе на 30. септембар 2011. године, а процене на средину године, у години пописа становништва најпре је извршено свођење броја становника на стање 1. јануар 2011. године ( $P_p$ ).

$$(1) \quad P_{p(1. \text{јануар } 2011)} = P_{\text{попис}} - N_{\text{јануар-септембар } 2011} + M_{\text{јануар-септембар } 2011} - I_{\text{јануар-септембар } 2011} + E_{\text{јануар-септембар } 2011}$$

$P_p$  - *почетак године*

Затим је израчунат број становника 31. децембра 2011. године ( $P_k$ ) односно 1. јануара 2012. године на бази природног прираштаја и салда миграције:

$$P_{k(31. \text{децембар } 2011)} = P_{p(1. \text{јануар } 2011)} + (N_{2011} - M_{2011}) + (I_{2011} - E_{2011}) \quad (2)$$

$P_k$  - *крај године*.

Процена становништва средином 2011. године (30. јуни) представља просек броја становника 1. јануара и 31. децембра 2011. године.

$$P_{(\text{просек } 2011)} = (P_{p(1. \text{јануар } 2011)} + P_{k(31. \text{децембар } 2011)}) / 2 \quad (3)$$

$P$  - *годишњи просек*

За сваку поједину навршену годину старости ( $x$ ) просечан број становника у 2011. години израчунат је на следећи начин:

$$P_{x(\text{просек } 2011)} = (P_{p(x+1)} + P_{k(x)}) / 2 \quad (4)$$

и *то* за вредности  $x = 0, 1, 2 \dots 100$  и *више година*.

Процене становништва за наредне слепописне године изведене су на основу процене становништва 1. јануара посматране године и података о природном и механичком кретању становништва у тој години. Поступак за израду процена становништва почетком, средином и крајем посматране године аналоган је поступку описаном у пописној години, и то према обрасцима (2), (3) и (4).

## Пројекције становништва

Поред процењеног броја становника, објављују се и подаци о будућем броју становника – према полу и старости, у периоду 2011–2041, за Републику Србију, Србију-Север и Србију-Југ, и то варијанта средњег фертилитета са миграцијама.

Пројекције становништва урађене су у пет варијанти: ниска, средња, висока, затим варијанта константног фертилитета и морталитета и варијанта нултог миграционог салда. Прве три варијанте имају исту комбинацију хипотеза о морталитету и миграцијама, а међусобно се разликују само према усвојеној варијанти о фертилитету. Четврта варијанта рађена је на основу хипотеза о миграцијама као у прве три варијанте, али је претпостављен константан фертилитет и морталитет. Пета варијанта, у односу на средњу варијанту, разликује се једино у погледу хипотезе о миграцијама – овог пута претпостављен је нулти миграциони салдо. Последње две варијанте имају аналитички карактер, а не прогностички.

Хипотезе о будућем кретању фертилитета обухватају четири варијанте (константну, ниску, средњу и високу), а исказане су преко нивоа стопе укупног фертилитета. Хипотезе, поред вредности стопе укупног фертилитета (СУФ), укључују и претпоставке о дистрибуцији рођења – по старости мајке. Избор конкретне дистрибуције извршен је у зависности од досадашњих тенденција у кретању вредности специфичних стопа фертилитета – по старости, затим актуелно достигнуте вредности тог показатеља, као и од претпостављеног нивоа стопе укупног фертилитета у пројекционом периоду.

Хипотезе о будућем кретању морталитета обухватају две варијанте – константну и променљиву. У константној варијанти (која пре свега има илустративни карактер) претпостављено је задржавање нивоа смртности – по старости и полу, у читавом пројекционом периоду на нивоу смртности из Скраћених таблица морталитета за 2011. годину. Код променљиве варијанте узете су у обзир досадашње промене у погледу кретања морталитета становништва Републике Србије, као и трендови у развијеним земљама, на основу чега су постављене претпоставке највероватнијим променама које се могу очекивати током пројекционог периода.

За цео пројекциони период предвиђене су две варијанте хипотеза о миграцијама, варијанта нултог миграционог салда, која је аналитичка и заснива се на претпоставци о нултом миграционом салду – по старости и полу, током читавог пројекционог периода. Све остале варијанте укључују миграциону компоненту, и то на бази претпоставки о очекиваним миграцијама. Приликом постављања хипотеза о очекиваним миграцијама имало се у виду да су се у протеклој две деценије највеће промене десиле баш у домену миграторних кретања, и да ће и у наредне две деценије она бити под великим утицајем претходних догађаја, али и предвиђања у смеру привредног опоравка земље и њеног бржег укључивања у европску интеграцију.

## Објашњење знакова

-	=	нема појаве
...	=	не располаже се податком
0	=	податак је мањи од 0,5 од дате јединице мере
0,0	=	податак је мањи од 0,05 од дате јединице мере
1/	=	ознака за напомену у табели
//	=	непотпун, односно недовољно проверен податак
*	=	исправљен податак

## SHORT METHODOLOGICAL EXPLANATIONS AND REMARKS

### Data sources

Data on births, deaths and marriages are collected from and submitted by registrars, and those on divorces are obtained from courts. Before World War II, those data were based on ecclesiastical sources and only an insignificant part of them were sent by State registrars. The Law on Marriages and that on State Registers on Births, Deaths, Marriages and Divorces, which came into force in 1946, pass this matter on the exclusive authority of State bodies.

The State Statistical Office of that time did not implement right away individual statistical forms. Data were based on summary overviews, which covered only data on the total number of births and deaths by sex, and on the total number of marriages and divorces (data on divorces were collected for the first time starting from 1946).

Since the beginning of 1950, the statistics has been receiving summary reports and, as it has already been mentioned, individual forms for every birth, death and marriage, and since 1952 those for divorces. The individual forms processed, one obtains final results of demographic statistics. They show the situation according to persons' place of permanent residence and time of event occurrence.

Namely, in line with the regulations on keeping registers, births, deaths and marriages are compulsorily recorded in registers of respective regions whether the relevant persons are their residents or not. However, when the data are in the course of processing, they are aggregated according to the residence (of the infant's mother, deceased person, i.e. the groom). As for divorces, they are aggregated according to the last joint spouses' residence. Thus, the results of demographic statistics are based on the residence principle, which agrees with the concept of permanent population applied in population censuses.

Data on population migrations in the Republic of Serbia over the period 1988-2013 originate from the regular statistical monitoring of the occurrence at the level of the Republic, established in 1988. Namely, each case of residence change is due to be declared through a statement of change of domicile, which contains information on the previous residence, i.e. the new place of residence, except with the first signing in or out in/from the records on change of domicile. Data for migrational statistics are drawn from citizens' statements or documents and submitted to the residence records service.

### Coverage and comparability

Based on the findings from the analysis of population census data and on the results of vital statistics controls, performed according to the sampling method at the end of 1955 and over 1967-1970, an almost complete coverage is assumed to be achieved starting from 1953 for all main vital events. The control carried out in 1958, referring to the coverage of the number of divorces, showed that the coverage was practically complete.

### Legal basis

Surveys are conducted based on the Regulation on establishing the certain statistical surveys ("Official Journal of RS, no. 110/2009), issued by the Government of the Republic of Serbia in accordance with Article 8 of the Law on Official Statistics ("Official Journal of RS, No. 104/2009), and the Strategy of Development of the Republic of Serbia in the period from 2009 to 2012 ("Official Journal of RS, no. 7 / 2009).

The population statistics carry out annual surveys related to: births statistics (statistical form of birth – form Dem-1), deaths statistics (statistical form of death – form Dem-2), marriages statistics (statistical forms of marriage – form Dem-3), divorce statistics (statistical form on divorce – form Rb-1) and migrational statistics – internal migrations (statistical form – statement of migration, form PP-1 and PP2).

Except for the Law on Statistical Surveys, as the legal basis for filling in statistical forms of population statistics, important are also: the Law on Registries ("Official Journal of RS ", No.20/09), the Law on Family issues ("Official Journal of RS", Nos.18/05) and the Law on Health Care ("Official Journal of RS", Nos. 17, 26 ,50/92, 52, 53, 67/93, 48/94, 25/96, 18/2002, 107/05).

## Methodological explanations

Here are presented only short explanations on definitions of reference units and selected characteristics, while detailed explanations for the statistics of population natural changes are to be found in Methodological Materials of the Statistical Office of the Republic of Serbia (Methodologies and Standards volumes 5 and 6/2004 and volume 7/2005). Detailed methodological explanations for the previous period are printed in Methodological Materials of the Federal Statistical Office, volumes 365 - 368 (from 1993): Instructions for filling-in statistical forms for births, deaths and marriages intended for registrars and Instructions for filling-in statistical forms for divorces intended for judges as well as in Methodological Materials of the Federal Statistical Office from 1988, volumes: 310, 313, 319 and 321, i.e. volumes 215 and 144. Methodological explanations on the statistical survey on internal migration are given in Methodological Materials from 1989, volume 342, valid from 1988.

## Definitions of reference units in the vital statistics

In birth statistics the reference unit is any born, live-born and still-born child.

A live-born child is a child who shows signs of life (breathing, i.e. heart beating) after birth, even for short, independently on the duration of the pregnancy. If the child dies soon after the birth, she/he is first registered as live-born and then as deceased. If a child is born, i.e. extracted from the mother's body with no sign of life, i.e. if she/he does not breath or show any sign of life, such as heart beating or muscle movements, and was carried over 28 weeks (7 lunar months), she/he is considered a *stillborn (late foetal death)*.

In death statistics the reference unit is any deceased person.

In marriage statistics the reference unit is any legal marriage, and in divorces statistics any divorce that was nullified by legal irreversible decision of competent court, i.e. declared null.

In internal migration statistics the reference unit is any person who has changed her/his place of residence, i.e. has permanently moved from one locality to another.

## Explanations on selected characteristics

*Age.* The age is shown in *completed* years. It is calculated on the basis of the date of birth of a respective person and the date of event occurrence. In most tables, the age is shown in individual years and in five-year age groups, and in selected tables (estimated population, deaths – by causes of deaths, migrations) by large, specific age contingents. With dead infants, the age is also presented in months, days and hours.

*Marital status.* Only the legal marital status is taken into consideration. Therefore, married persons are persons who were married in line to legal provisions of the Law on Family issues at the time of the occurrence. Divorced persons are persons which marriage has been legally nullified. Persons which marriage has ceased due to the death of the other spouse are taken to be widowed, and persons who have never been married are considered single. For persons who lived in consensual union, taken into account is their legal marital status, independently of the union.

*National and ethnic affiliation.* In line with the Constitution of the Republic of Serbia, which guarantees citizens the freedom of expression of national affiliation, the citizen may not declare her/his national affiliation. The data on

national affiliation is provided by free will of the person (when marrying, divorcing or migrating), while that of the mother and father (in case of births) and of the deceased person is provided by the declarant of births, i.e. death.

Data on population natural and mechanical changes for this characteristic are aggregated according to the classification of national affiliation, which was applied in the 2002 Population Census.

*Highest completed educational attainment.* Means the highest completed school in which a person has obtained the highest possible degree of education regardless of whether it has been attained through completing a regular school or school which replaces a regular one, i.e. by passing an exam in regular school or finishing some course for regular schooling. Data on highest completed educational attainment are published according to the following groups: without education, incomplete primary school, primary education, secondary education, education, high and higher education.

*Activities.* Shown are persons aged 15 years and over broken down on economically active persons performing an occupation, economically active persons not performing an occupation, recipients and dependants.

*Occupation.* Shown are *economically active persons performing an occupation*, by type of concrete work which they perform for living.

During the processing, all occupations were classified according to the classification of occupations used for the 2002 Population Census.

The category *recipients* comprise all the persons which means of subsistence come from their regular income such as: pension (old-age, disability or family pensions), estate income (renting of apartment, house, land, shop etc.), or other personal income (disability, social relief, alimentation, scholarship etc.).

The category of *dependants* consists of persons without their own means of subsistence or having insignificant means and are supported mostly by parents, spouse, cousin or other persons including legal entities.

*Order of child birth.* To determine the order of child birth, both in live births and stillbirths, one takes into account all previous live births, i.e. stillbirths (legitimate or illegitimate).

*Birth weight* is the first weight of the newborn after birth, expressed in grams. Risk weight is defined as low (less than 2,500 grams), very low (less than 1,500 grams) and extremely low (less than 1,000 grams).<sup>5</sup>

*Birth length* is the first length of the newborn after birth and expressed in centimeters.<sup>6</sup>

*Gestational age* is the duration of child-bearing expressed in completed weeks.<sup>7</sup>

*Legitimate or illegitimate child.* All live births and stillbirths have been classified according to this concept. A legitimate child is that born within marriage contracted according to the Law on Marriages and Family Relations.

*Marriage duration.* In births and divorce statistics, marriage duration is a derived concept expressed in completed years of legal marriage. In births statistics, the number of completed years of marriage duration represents the difference between the date of marriage celebrated and that of child birth. With divorces, the number of years of marriage duration is derived as the difference between the date of divorce and that of marriage celebrated.

*Place of delivery and birth medical attendance.* All children, live born and stillborn, are classified according to this concept into two groups: "in health organization" and "other place". Children born in hospital or maternity facility fall into the group "in health organization" and are considered having benefited of a complete medical attendance. The group "other place" comprises children not born in a health organization. Those birth cases are further on broken down according to the concept of "medical attendance". If medical attendance was provided by a physician or graduated midwife, the delivery was classified under "medical attendance". In all other cases the delivery is classified under "without medical attendance".

*The number of divorces* refers to marriages divorced by court order.

<sup>5</sup> According to the International Statistical Classification of Diseases and Related Health Problems, 10<sup>th</sup> Revision, Volume 2.

<sup>6</sup> Ibid

<sup>7</sup> Ibid

*The number of dependant children in current marriage.* In divorce statistics, the "number of dependent children born in current marriage" (marriage being divorced) include the children of divorced parents without own income for living regardless of where they are or of whether they depend on their parents or someone else. Those children are classified according to the person they are given to, into five groups, being as follows: husband, wife, husband and wife, other persons, institution.

*Cause of death* is defined as all those diseases, morbid conditions or injuries which either resulted in or contributed to death, and the circumstances of the accident or violence which produced any such injuries. Data about cause of death are based on concept of the main cause of death. *The main cause of death* is defined as the disease or injury which initiated the train of morbid events leading directly to death, or the circumstances of the accident or violence which produced the fatal injury.<sup>8</sup> From 1990 to 1996 data about the main cause of death are classified by International Statistical Classification of Diseases and Related Health Problems, 9<sup>th</sup> Revision. Since 1997 the data processing of mortality statistics is based on the International Statistical Classification of Diseases and Related Health Problems, 10<sup>th</sup> Revision. Although the two revisions are not directly comparable with each other, the data for the previous period have been reduced to this Classification based on the Conversion List, so that they are comparable at least at the level of main groups.

*Death by violence* is the result of accidents (all types of motor vehicles collision, falls, drowning, accidents caused by smoke, fire and flame, fire arms etc.), suicides, homicides and "other" (violent death of undetermined intent, legal interventions and operations of war, complications of medical and surgical care).

## Data processing

The processed data for 2013 include all the characteristics indicated in the forms of the statistics of population natural and mechanical changes.

---

<sup>8</sup> Ibid

## EXPLANATORY NOTES AND CALCULATION METHODS OF MAIN DEMOGRAPHIC INDICATORS

Based on population estimates by sex and age over the period 1950-2013, which are required for producing a great number of statistical-analytical indicators, then based on corresponding processing results of the statistics of population natural and mechanical changes over the period 1950-2013, the following analytical indicators have been calculated according to a more-or-less standard procedure for the Republic of Serbia, for each year in the reference period:

### • POPULATION

**The mean age of population, by sex**, is the mean age of its members (arithmetic mean). It has been derived according to the following formula (for the age interval from 0 to 85 and over, by individual age):

$$\bar{A} = \frac{\sum P_{p,t,x(x+0,5)}}{\sum P_{p,t,x}}$$

where  $P_{p,t,x}$  denotes the number of population estimated in mid-reference year (t), by sex, aged x.

**The ageing index of population, by sex** is an important indicator, which value points out the demographic process of population ageing: the ageing index, which value is not greater than 20 of index points, shows that the population is extremely young, and that of over 40 index points indicates that the population is aged. It has been established according to the ratio between the number of population aged 60 and over, by sex, and the corresponding number of population aged 0 to 19, based on the formula given below:

$$i_s = \frac{P_{p,t,60+}}{P_{p,t,0-19}} * 100$$

**The index of functional (dependant) population**, as an indicator of harmony/disharmony of the population age structure, points out demographic and numerous economic and social consequences of population ageing process. It represents the ratio of the number of population aged 0 to 14 and 65 and over (dependant population) according to the corresponding number of population aged 15 to 64 (economically active population):

$$i_f = \frac{(P_{t,0-14}) + (P_{t,65+})}{P_{t,15-64}} * 100$$

**The total population of working age (working contingent)** represents the sum of estimated male and estimated female population aged 15-64. Up to 2002 estimated female population aged 15-59 was calculated.

$$P_{rk} = P_{m,15-64} + P_{f,15-64}$$

**The share of female fertile population in the total population (F)** has been calculated as follows:

$$F = \frac{P_{f,t,15-49}}{P_t} * 100$$

### • BIRTHS

The **general natality rate** ( $n_t$ ) represents the ratio between the number of live births ( $N_t$ ) and the estimated number of population ( $P_t$ ) in the reference year ( $t$ ):

$$n_t = \frac{N_t}{P_t} * 1000$$

The **general fertility rate** (the number of live births per 1000 females aged from 15 to 49) represents the ratio between *the number of live births over a one-year period* ( $N_t$ ) and the estimated number of females in mid-reference year, aged from 15 to 49 ( $P_{f,t,15-49}$ ):

$$f_t = \frac{N_t}{P_{f,t,15-49}} * 1000$$

**Specific fertility rates** represent the ratio between the number of live births to mothers of a specific age (the number of live births for which the mother's age is unknown has been proportionally distributed into known age) and the estimated number of female population of the same age:

$$f_{t,x_1-x_2} = \frac{N_{t,x_1-x_2}}{P_{f,t,x_1-x_2}} * 1000$$

where  $N_{t,x_1-x_2}$  denotes the number of live births born to mothers aged  $x_1 - x_2$ , and  $P_{f,t,x_1-x_2}$  is the estimated number of female population aged  $x_1 - x_2$ .

**Total fertility rates** ( $TFR_t$ ), is the total number of live births per one woman, i.e. the sum of corresponding specific fertility rates and has been calculated for the age interval from 15 to 49 by five-year periods according to the following formula:

$$TFR_t = \frac{5 * \sum f_{t,x_1-x_2}}{1000}$$

The **rate of stillbirths** ( $n_{sb}^t$ ) is defined as the number of stillbirths per 1000 live births in the reference year:

$$n_{sb}^t = \frac{N_{sb}^t}{N_t} * 1000$$

**Gross and net reproduction rates** represent specific demographic indicators, which are crucial for having a complete insight in the reproduction evolution (population renewal) which can be diminished, simple or enlarged. The gross and net rates of population reproduction are calculated on the basis of data on the part of the population being able to augment, i.e. reproduce population, thus on the basis of the number of fertile female population (from 15 to 49 years of age) and the number of live births of female children during a calendar year.

The reproduction rates of female population show the average number of live born female children per one live born female child during the entire procreation period, i.e. the extent to which they will reproduce if reproduction conditions (fertility and mortality) are the same as at their date of birth. The gross reproduction rate, as the sum of specific fertility rates, calculated for female live births, represents the upper limit of reproduction as the mortality of the female population



from 15 to 49 years of age is not taken into account. By including probabilities of reaching the age of 50 years of the female population one obtains net reproduction rates taken to be the indicators of the probable reproduction level. If the value of the net reproduction level equals 1, it means that the population reproduces (simple reproduction); if the value is greater than 1, the population will grow (enlarged reproduction), and if it is under 1 it means that the population is not renewing (diminished reproduction) and that a fall of the total population can be expected. Their fictive character should be taken into consideration in the interpretation of the results as, when calculating them, one proceeds from the hypothesis that the fertility of currently born female children will be, during the entire fertility period, equal to that of women in the reference year, and that the mortality will remain unchanged and equal to that from the reference year. Notwithstanding, if the net reproduction rate has been low for a longer period of time, i.e. under 1, it certainly means that the population shows depopulation tendencies.

Nevertheless, based on the survey results and particularly of calculated total fertility rate ( $TFR_t$ ), and in the absence of data on the number of live births, by sex and mother's age, for the period 1950-1955, and for 1959, approximate gross reproduction rates are obtained by simple procedure for the mentioned period:

$$\text{approx. } R_t = TFR_t * 0.485$$

Knowing that, for calculating gross reproduction rates, only female live births are taken into account, the total fertility rate is multiplied with 0.485, as the proportion of female children in total live born of female children in a longer period of time. All this when one proceeds from the regularity that, in almost every population, there are approximately 106 to 107 male live births per 100 female children.

For the remaining part of the reference period up to 1979 included, owing to the availability of data on the number of live births, by sex and mother's age, gross reproduction rates (in the age interval from 10 to 54 years of age, individually for years of ages from 15 to 34, in five-year age groups 10-14, 35-39, ..., 50-54) have been calculated as follows (the number of female live births of unknown mother's age being previously proportionally distributed to known ages):

$$R_t = \sum \frac{N_{f,t,x_1-x_2}}{P_{f,t,x_1-x_2}} * 5$$

where  $N_{f,t,x_1-x_2}$  means the number of female live births of mothers aged  $x_1 - x_2$ .

For the reference period from 1980, the gross reproduction rates have been calculated on the basis of data on the number of female live births, by individual age groups of the mother ( $x$ ).

$$R_t = \sum \frac{N_{f,t,x}}{P_{f,t,x}}, \quad x = 10, 11, \dots, 54$$

**Net reproduction rates** have been calculated on the basis of previous Abridged approximate mortality tables for respective reference periods. In contrast to gross rates, based on the age interval from 10 to 54 years, net reproduction rates have been calculated from 15 to 49 years of age as follows:

$$R_{0_t} = \sum \left( \frac{N_{f,t,x} * l_{f,t,x}}{P_{f,t,x} * 100000} \right)$$

where  $l_{f,t,x}$  denotes the number of live females aged  $x$ , interpolated on the basis of the values  $l_{f,t,x_1-x_2}$  from corresponding abridged mortality tables.

Up to 1980 included, detailed mortality tables and the following formula were used for the calculation:

$$R_{0t} = \sum \left( \frac{N_{f,t,x_1-x_2}}{P_{f,t,x_1-x_2}} * 5 * \frac{l_{f,t,x_1}}{100000} \right)$$

where  $l_{f,t,x_1}$  denotes the number of live females aged  $x_1$  from Corresponding detailed mortality tables.

• DEATHS

The **general mortality rate** ( $m_t$ ) represents the ratio between the number of deaths occurring year ( $M_t$ ) and the estimated number of population ( $P_t$ ) in the reference year ( $t$ ):

$$m_t = \frac{M_t}{P_t} * 1000$$

**Specific mortality rates** have been calculated for the age interval from 0 to 85 and over by five-year periods, and particularly for years of age of 0, according to the formula below:

$$m_t = \frac{M_{t,x_1-x_2}}{P_{t,x_1-x_2}} * 1000$$

where  $M_{t,x_1-x_2}$  is the number of deaths aged  $x_1 - x_2$  in the reference year (the number of deaths of unknown age has been proportionally distributed to known ages).

The **infant mortality rate** ( $m_o^t$ ) is defined as the number of infant deaths per 1000 live births in the reference year:

$$m_o^t = \frac{M_o^t}{N_t} * 1000$$

The **perinatal mortality rate** ( $m_p^t$ ) is defined as the ratio between the number of stillbirths and early neonatal deaths (0-6 days) per 1000 total births in the reference year:

$$m_p^t = \frac{N_{mr}^t + M_{o(0-6)}^t}{N_{mr}^t + N_t} * 1000$$

The **mean age at death**, by sex, is the mean age of the deceased (arithmetic mean). It has been calculated according to the following formula (for the age interval from 0 to 85 and over, by five-year periods):

$$\bar{A} = \frac{\sum M_{p,t,x_1/x_2(x_1+2,5)}}{\sum M_{p,t,x_1/x_2}}$$

where  $M_{p,t,x_1/x_2}$  denotes the number of the deceased in the reference period, by sex, aged from  $x_1$  to  $x_2$ .

Similarly, the following indicators have also been calculated: **mother's average age** – by order of live births; mother's average age – by order of stillbirths; **bride's average age** at the time of marriage celebration; spouses' average age at the time of first marriage celebration and **husband's and wife's average age** at the time of divorce.

The **natural increase rate** ( $j_t$ ) represents the ratio between the annual surplus of births over deaths, according to the average number of population, i.e. the difference between the rate of natality and that of mortality, in the reference year (t):

$$j_t = \frac{N_t - M_t}{P_t} * 1000 \quad \text{or} \quad j_t = n_t - m_t$$

The **vital index** ( $i_v$ ) is defined as the ratio between the number of live births and that of deaths in the reference period:

$$i_v = \frac{N_t}{M_t} * 1000$$

#### • MARRIAGES AND DIVORCES

The **marriage rate** ( $z_t$ ) – represents the ratio between the number of marriages ( $Z_t$ ) and the estimated number of population ( $P_t$ ), where t is the reference year.

$$z_t = \frac{Z_t}{P_t} * 1000$$

The **divorce rate** ( $r_t$ ) represents the ratio between the number of divorces ( $R_t$ ) and the estimated number of population ( $P_t$ ) in the reference year (t):

$$r_t = \frac{R_t}{P_t} * 1000$$

The **rate of divorces per 1000 marriages** ( $rz_t$ ):

$$rz_t = \frac{R_t}{Z_t} * 1000$$

## Estimates and projections of population

### Population estimates

The data on the total number of population are based on the results of population censuses carried out in 1953, 1961, 1971, 1981, 1991, 2002 and 2011, as well as on annual results of population natural and mechanical changes statistics.

For the census year 2011, the data have been corrected on the basis of the 2011 Census final results.

Data on population, by sex and age, have been estimated on the basis of the situation on 30 September 2011 (Census) and the number of live births, deaths, immigrants and emigrants, distributed by the calendar year of birth and sex at the level of regions and municipalities thereof. The total estimated population, by sex, in the Republic of Serbia, Central Serbia and Vojvodina, represents the sum of the total estimated population of respective municipalities.

The following data at the level of settlements have been used for producing these estimates:

- The results of the Population Census of 30 September 2011, by sex and the calendar year of birth ( $P_{\text{popis}}$  – Popis = Census);
- The results of the processing of births statistics in 2011, 2012 and 2013, i.e. the number of live births, by sex, in the base year and post-census year ( $N_{2011}$ ,  $N_{2012}$  and  $N_{2013}$ );
- The results of the processing of deaths statistics in 2011, 2012 and 2013, i.e. the number of deaths by sex and calendar year of birth, in the reference year and the ones that follows ( $M_{2011}$ ,  $M_{2012}$  and  $M_{2013}$ );
- The results of the processing of internal migrations statistics in 2011, 2012 and 2013: the number of immigrants and emigrants, by sex and calendar year of birth, in the base year and post-census year ( $I_{2011}$ ,  $I_{2012}$  and  $I_{2013}$  that is  $E_{2011}$ ,  $E_{2012}$  and  $E_{2013}$ ).

As the data of the Population Census refer to 30 September 2011, and the estimates to mid-year, the number of population in the census year have first been reduced to the number of population as of 1<sup>st</sup> January 2011 ( $P_p$ ).

$$(1) \quad P_{p(1st\ January\ 2011)} = P_{\text{census}} - N_{\text{January-September 2011}} + M_{\text{January-September 2011}} - I_{\text{January-September 2011}} + E_{\text{January-September 2011}}$$

$P_p$  – beginning of year

Then one has calculated the number of population on 31<sup>st</sup> December 2011 ( $P_k$ ), i.e. on 1<sup>st</sup> January 2012, on the basis of the natural increase and migrational balance:

$$(2) \quad P_{k(31st\ December\ 2011)} = P_{p(1st\ January\ 2011)} + (N_{2011} - M_{2011}) + (I_{2011} - E_{2011})$$

$P_k$  – end of year.

Population estimates in mid-2011 (30 June) represent the average number of population on 1<sup>st</sup> January and 31<sup>st</sup> December 2011.

$$(3) \quad P_{\text{average 2011}} = (P_{p(1st\ January\ 2011)} + P_{k(31st\ December\ 2011)}) / 2$$

$P$  – annual average

For each completed year of age ( $x$ ), the average number of population in 2011 has been calculated as follows:

$$(4) \quad P_{x(\text{average 2011})} = (P_{p(x+1)} + P_{k(x)}) / 2$$

for the values  $x=0, 1, 2 \dots 100$  years of age and over.

Population estimates for following post-census year, have been derived on the basis of population estimates on 1<sup>st</sup> January of the reference year and on data on population natural and mechanical changes in that year. The procedure for

producing estimates at the beginning, middle and end of the reference years is identical to that described in the census year according to the formula (2), (3) and (4).

## Population projections

Besides population estimates, published are also data on the future number of population, by sex and age, for the period 2011-2041, for the Republic of Serbia, Srbija-Sever and Srbija-Jug, namely the variant of mean fertility with migrations.

Population projections have been produced in five variants: low, mean, high, and subsequently those of constant fertility and mortality and null migrational balance. The first three variants have the same combination of hypothesis on mortality and migrations, and differ mutually only in the adopted fertility variant. The fourth variant is based on the hypothesis on migrations alike in the first three variants, but constant fertility and mortality is supposed. The fifth variant, compared to the mean variant, is different only in the hypothesis on migrations – this time a null migrational balance is supposed. The last two variants are of an analytical and not prognostic character.

Hypothesis on the future fertility changes cover four variants (constant, low, mean and high), and they are expressed through the level of the total fertility. The hypothesis include (besides the values of the total fertility rate (TFR), the hypothesis on births distribution - by mother's age. The selection of a concrete distribution has been done according to hitherto tendencies in the movement of the values of specific fertility rates, by age, currently reached values of the respective indicator, as well as of the supposed level of the total fertility rate in the projection period.

Hypothesis on future mortality changes cover two variants – constant and variable. In the constant variant (which is primarily of illustrative character), supposed is the maintenance of the mortality level, by age and sex, in the entire projection period, at the mortality level from abridged mortality tables for 2011. For the variable variant, taken into account are hitherto changes of mortality movements of the population of the Republic of Serbia, as well as trends in developed countries, on the basis of which, hypothesis on the most probable changes that could be expected during the projection period have been set.

For the whole projection period, two variants of hypothesis on null migrations have been supposed for the projection periods, being the variant of the null migrational balance, which is analytical and based on the hypothesis on the null migrational balance, by age and sex, during the entire projection period. All other variants include the migrational component on the basis of expected migrations. When setting the hypothesis on expected migrations, one has taken into account that, during the past decade, the largest changes occurred in migrations, and that they will be, in the first two decades of this century, under a great influence of previous events and projections in the sense of economic revival of the country and its faster European integration.

## Symbols

-	=	Not applicable
...	=	Data not available
0	=	Magnitude less than 0,5 of the unit employed
0,0	=	Magnitude not zero but less than 0,05 of the unit employed
1/	=	Footnote
//	=	Incomplete or insufficiently checked data
*	=	Corrected data

**ОПШТИ ПОДАЦИ И ПОКАЗАТЕЉИ О СТАНОВНИШТВУ**  
**GENERAL DATA AND INDICATORS ON POPULATION**

**1-1. ПОВРШИНА, ДОМАЋИНСТВА И СТАНОВНИШТВО, ПРЕМА РЕЗУЛТАТИМА ПОПИСА 1921, 1931, 1948, 1953, 1961, 1971, 1981, 1991. И 2002.**  
**AREA, HOUSEHOLDS AND POPULATION, BASED ON CENSUS RESULTS FROM 1921, 1931, 1953, 1961, 1971, 1981, 1991 AND 2002**

## Део I / Part I

		Попис / Census									
		1921	1931	1948	1953	1961	1971	1981	1991		2002
<b>РЕПУБЛИКА СРБИЈА</b>										<b>REPUBLIC OF SERBIA</b>	
Површина, km <sup>2</sup>		88361	88361	88361	88361	88361	88361	88361	88361	88361	Area, km <sup>2</sup>
Број домаћинства		985219	1157254	1485737	1616671	1929234	2248038	2568761	2707396	2521190	Households
Број становника	Укупно	4819430	5725912	6527966	6979154	7642227	8446591	9313676	9778991	7498001	Total Population
	Мушко	2339348	2828106	3171201	3411534	3757437	4173735	4629327	4851189	3645930	Males
	Женско	2480082	2897806	3356765	3567620	3884790	4272856	4684349	4927802	3852071	Females
Број становника на 1 km <sup>2</sup>		54,54	64,80	73,88	78,98	86,49	95,59	105,40	110,67	96,8	Population per 1 km <sup>2</sup>
Број становника на 1 домаћинство		4,89	4,95	4,39	4,32	3,96	3,76	3,63	3,61	3,0	Population per 1 household
Број женских на 100 мушких становн.		106,02	102,46	105,85	104,58	103,39	102,37	101,19	101,58	105,65	Females per 100 males
<b>Централна Србија</b>										<b>Central Serbia</b>	
Површина, km <sup>2</sup>		55968	55968	55968	55968	55968	55968	55968	55968	55968	Area, km <sup>2</sup>
Број домаћинства		573269	677632	916768	1004731	1215899	1446478	1661576	1732894	1811233	Households
Број становника	Свега	2843426	3549690	4159389	4463701	4823274	5250365	5694464	5808906	5466009	All Population
	Мушко	1367044	1749920	2015317	2177791	2361534	2585625	2817555	2860986	2660988	Males
	Женско	1476382	1799770	2144072	2285910	2461740	2664740	2876909	2947920	2805021	Females
Број становника на 1 km <sup>2</sup>		50,80	63,42	74,32	79,75	86,18	93,81	101,74	103,79	97,7	Population per 1 km <sup>2</sup>
Број становника на 1 домаћинство		4,96	5,24	4,54	4,44	3,97	3,63	3,43	3,35	3,0	Population per 1 household
Број женских на 100 мушких становн.		108,00	102,85	106,39	104,96	104,24	103,06	102,11	103,04	105,41	Females per 100 males
<b>Војводина</b>										<b>Vojvodina</b>	
Површина, km <sup>2</sup>		21506	21506	21506	21506	21506	21506	21506	21506	21506	Area, km <sup>2</sup>
Број домаћинства		327061	370861	454433	484936	560737	613453	678315	685256	709957	Households
Број становника	Свега	1536994	1624158	1640757	1699545	1854965	1952533	2034772	2013889	2031992	All Population
	Мушко	752060	797330	784839	817205	903273	951152	993380	980731	984942	Males
	Женско	784934	826828	855918	882340	951692	1001381	1041392	1033158	1047050	Females
Број становника на 1 km <sup>2</sup>		71,47	75,52	76,29	79,03	86,25	90,79	94,61	93,64	94,5	Population per 1 km <sup>2</sup>
Број становника на 1 домаћинство		4,70	4,38	3,61	3,50	3,31	3,18	3,00	2,94	2,9	Population per 1 household
Број женских на 100 мушких становн.		104,37	103,70	109,06	107,97	105,36	105,28	104,83	105,35	106,3	Females per 100 males
<b>Косово и Метохија</b>										<b>Kosovo and Metohia</b>	
Површина, km <sup>2</sup>		10887	10887	10887	10887	10887	10887	10887	...	...	Area, km <sup>2</sup>
Број домаћинства		84889	108761	114536	127004	152598	188107	228870	289246	...	Households
Број становника	Свега	439010	552064	727820	815908	963988	1243693	1584440	1956196	...	All Population
	Мушко	220244	280856	371045	416538	492630	636958	818392	1009472	...	Males
	Женско	218766	271208	356775	399370	471258	606735	766048	946724	...	Females
Број становника на 1 km <sup>2</sup>		40,32	50,71	66,85	74,94	88,54	114,24	145,54	179,68	...	Population per 1 km <sup>2</sup>
Број становника на 1 домаћинство		5,17	5,08	6,35	6,42	6,32	6,61	6,92	6,76	...	Population per 1 household
Број женских на 100 мушких становн.		99,33	96,56	96,15	95,88	95,68	95,26	93,60	93,78	...	Females per 100 males

**1-1. ПОВРШИНА, ДОМАЋИНСТВА И СТАНОВНИШТВО, ПРЕМА РЕЗУЛТАТИМА ПОПИСА 2011.  
AREA, HOUSEHOLDS AND POPULATION, BASED ON CENSUS RESULTS FROM 2011**

## Део II / Part II

	Попис 2011 / Census 2011							
	површина, km <sup>2</sup> Area, km <sup>2</sup>	број домаћинстава Households	број становника Population			број становника на 1 km <sup>2</sup> Population per 1 km <sup>2</sup>	број становника на 1 домаћинство Population per 1 household	број женских на 100 мушких становника Females per 100 males
			свега All	мушко Males	женско Females			
<b>РЕПУБЛИКА СРБИЈА</b> <b>REPUBLIC OF SERBIA</b>	<b>88509</b>	<b>2487886</b>	<b>7186862</b>	<b>3499176</b>	<b>3687686</b>	...	<b>2,89</b>	<b>105,39</b>
СРБИЈА – СЕВЕР / SRBIJA – SEVER	24829	1302590	3591249	1725443	1865806	144,64	2,76	108,13
Београдски регион Beogradski region	3226	606433	1659440	785826	873614	514,40	2,74	111,17
Регион Војводине Region Vojvodine	21603	696157	1931809	939617	992192	89,42	2,77	105,60
СРБИЈА – ЈУГ / SRBIJA – JUG	63680	1185296	3595613	1773733	1821880	...	3,03	102,71
Регион Шумадије и Западне Србије Region Šumadije i Zapadne Srbije	26495	662769	2031697	1000820	1030877	76,68	3,06	103,00
Регион Јужне и Источне Србије Region Južne i Istočne Srbije	26246	522527	1563916	772913	791003	59,59	2,99	102,34
Регион Косово и Метохија Region Kosovo i Metohija	10939	...	...	...	...	...	...	...

**1-2. ПРОЦЕЊЕН БРОЈ СТАНОВНИКА, ПРЕМА ПОЛУ, 1950, 1960, 1970, 1980, 1990, 2000, 2010. /на дан 30.06/  
ESTIMATED POPULATION, BY SEX, 1950, 1960, 1970, 1980, 1990, 2000, 2010 /as of 30.06/**

## Део I / Part I

Година и пол / Age and sex		Република Србија / Republic of Serbia			
		укупно Total	централна Србија Central Serbia	Војводина Vojvodina	Косово и Метохија Kosovo and Metohija
1950	Укупно / Total	6733976	4289981	1679996	763999
	Мушки / Males	3280707	2085480	805473	389754
	Женски / Females	3453269	2204501	874523	374245
1960	Укупно / Total	7582990	4798999	1839993	943998
	Мушки / Males	3739857	2361199	891411	487247
	Женски / Females	3843133	2437800	948582	456751
1970	Укупно / Total	8384989	5218996	1945997	1219996
	Мушки / Males	4149589	2570383	950315	628891
	Женски / Females	4235400	2648613	995682	591105
1980	Укупно / Total	9262323	5677379	2032165	1552779
	Мушки / Males	4592334	2803898	990647	797789
	Женски / Females	4669989	2873481	1041518	754990
1990	Укупно / Total	9884993	5849117	2048820	1987056
	Мушки / Males	4914386	2890281	997835	1026270
	Женски / Females	4970607	2958836	1050985	960786
2000	Укупно / Total	7516346	5484920	2031426	...
	Мушки / Males	3655777	2671946	983831	...
	Женски / Females	3860569	2812974	1047595	...
2010	Укупно / Total	7291436	5333851	1957585	...
	Мушки / Males	3546374	2593849	952525	...
	Женски / Females	3745062	2740002	1005060	...

**1-2. ПРОЦЕЊЕН БРОЈ СТАНОВНИКА, ПРЕМА ПОЛУ, 2011, 2012. и 2013. /на дан 30.06/  
ESTIMATED POPULATION, BY SEX, 2011, 2012 AND 2013 /as of 30.06/**

## Део II / Part II

Година и пол Year and sex		Република Србија / Republic of Serbia							
		укупно Total	Србија – север / Srbija – sever			Србија – југ / Srbija – jug			
			свега All	Београдски регион Beogradski region	Регион Војводине Region Vojvodine	свега All	Регион Шумадије и Западне Србије Region Šumadije i Zapadne Srbije	Регион Јужне и Источне Србије Region Južne i Istočne Srbije	Регион Косово и Метохија Region Kosovo i Metohija
2011	Укупно / Total	7234099	3591096	1658151	1932945	3643003	2033203	1609800	...
	Мушки / Males	3522690	1725341	785258	940083	1797349	1001397	795952	...
	Женски / Females	3711409	1865755	872893	992862	1845654	1031806	813848	...
2012	Укупно / Total	7199077	3586235	1664218	1922017	3612842	2018248	1594594	...
	Мушки / Males	3505713	1722767	787410	935357	1782946	994303	788643	...
	Женски / Females	3693364	1863468	876808	986660	1829896	1023945	805951	...
2013	Укупно / Total	7164132	3581647	1669552	1912095	3582485	2003118	1579367	...
	Мушки / Males	3488466	1720080	789266	930814	1768386	987045	781341	...
	Женски / Females	3675666	1861567	880286	981281	1814099	1016073	798026	...



**1-3. ОЧЕКИВАНО ТРАЈАЊЕ ЖИВОТА ЖИВОРОЂЕНЕ ДЕЦЕ, ПРЕМА ПОЛУ, 1950–2010.**  
**LIFE EXPECTANCY OF LIVE BIRTHS, BY SEX, 1950–2010**

## Део I / Part I

Година постматрања Reference year	Република Србија / Republic of Serbia				Година постматрања Reference year	Република Србија / Republic of Serbia			
	укупно Total	централна Србија Central Serbia	Војводина Vojvodina	Косово и Метохија Kosovo and Metohia		укупно Total	централна Србија Central Serbia	Војводина Vojvodina	Косово и Метохија Kosovo and Metohia

## ПОТПУНЕ ТАБЛИЦЕ МОРТАЛИТЕТА / COMPLETE MORTALITY TABLES

	Мушки пол / Males					Женски пол / Females			
	укупно Total	централна Србија Central Serbia	Војводина Vojvodina	Косово и Метохија Kosovo and Metohia		укупно Total	централна Србија Central Serbia	Војводина Vojvodina	Косово и Метохија Kosovo and Metohia
1952–54	57,06	59,06	58,29	48,64	1952–54	58,77	61,12	62,12	45,29
1960–62	62,72	64,76	63,64	57,08	1960–62	64,71	66,97	68,26	55,48
1970–72	66,09	67,66	66,03	64,59	1970–72	69,91	71,45	72,09	66,54
1980–82	68,05	69,41	67,14	68,06	1980–82	72,68	73,93	73,51	71,48
1990–92	68,48	69,31	66,18	71,38	1990–92	74,27	74,82	73,69	77,20
2001–2003	69,61	70,31	68,25	...	2001–2003	74,96	75,29	74,13	...

## СКРАЋЕНЕ АПРОКСИМАТИВНЕ ТАБЛИЦЕ МОРТАЛИТЕТА / ABRIDGED APPROXIMATE MORTALITY TABLES

1950–1951	53,04	54,38	52,31	51,64	1950–1951	55,59	56,88	55,02	53,74
1960–1961	62,41	64,31	63,59	57,00	1960–1961	64,74	66,73	68,46	55,84
1970–1971	65,84	67,50	65,99	64,29	1970–1971	69,60	71,26	71,91	65,34
1980–1981	68,12	69,44	67,21	68,57	1980–1981	72,75	73,92	73,63	71,77
1990–1991	68,81	69,70	66,67	71,45	1990–1991	74,41	75,03	74,05	76,64
2000–2001	69,62	69,93	67,86	...	2000–2001	74,81	75,16	73,46	...
2010	71,43	72,01	69,92	...	2010	76,62	76,81	76,11	...

**1-3. ОЧЕКИВАНО ТРАЈАЊЕ ЖИВОТА ЖИВОРОЂЕНЕ ДЕЦЕ, ПРЕМА ПОЛУ, 2011, 2012. И 2013.**  
**LIFE EXPECTANCY OF LIVE BIRTHS, BY SEX, 2011, 2012 AND 2013**

## Део II / Part II

Година посматрања Referent year	Република Србија / Republic of Serbia							
	укупно Total	Србија – север / Srbija – sever			Србија – југ / Srbija – jug			
		свега All	Београдски регион Beogradski region	Регион Војводине Region Vojvodine	свега All	Регион Шумадије и Западне Србије Region Šumadije i Zapadne Srbije	Регион Јужне и Источне Србије Region Južne i Istočne Srbije	Регион Косово и Метохија Region Kosovo i Metohija

## СКРАЋЕНЕ АПРОКСИМАТИВНЕ ТАБЛИЦЕ МОРТАЛИТЕТА / ABRIDGED APPROXIMATE MORTALITY TABLES

2011	Мушки пол / Males	71,64	71,46	72,68	70,53	71,78	72,08	71,40	...
	Женски пол / Females	76,83	76,96	77,83	76,27	76,71	76,86	76,52	...
2012	Мушки пол / Males	72,22	72,00	73,10	71,15	72,43	72,95	69,78	...
	Женски пол / Females	77,29	77,37	78,25	76,64	77,23	77,47	75,41	...
2013	Мушки пол / Males	72,46	72,21	73,49	71,23	72,68	73,02	72,27	...
	Женски пол / Females	77,68	77,79	78,49	77,22	77,57	77,77	77,32	...

**1-4. ПРОСЕЧНА СТАРОСТ СТАНОВНИШТВА СРЕДИНОМ ГОДИНЕ ПОСМАТРАЊА, ПРЕМА ПОЛУ, 1950–2010.**  
**AVERAGE AGE OF POPULATION IN MID-REFERENCE PERIOD, BY SEX, 1950–2010**

## Део I / Part I

Година посматрања и пол <i>Referent year and sex</i>		Република Србија / <i>Republic of Serbia</i>			
		укупно <i>Total</i>	централна Србија <i>Central Serbia</i>	Војводина <i>Vojvodina</i>	Косово и Метохија <i>Kosovo and Metohija</i>
1950	Укупно / <i>Total</i>	29,15	29,20	30,96	24,86
	Мушко / <i>Males</i>	28,26	28,34	30,02	24,17
	Женско / <i>Females</i>	30,00	30,02	31,83	25,57
1960	Укупно / <i>Total</i>	30,52	30,87	32,59	24,72
	Мушко / <i>Males</i>	29,53	29,97	31,37	24,01
	Женско / <i>Females</i>	31,49	31,74	33,73	25,47
1970	Укупно / <i>Total</i>	32,33	33,46	34,34	24,30
	Мушко / <i>Males</i>	31,39	32,60	33,19	23,71
	Женско / <i>Females</i>	33,26	34,30	35,43	24,93
1980	Укупно / <i>Total</i>	33,74	35,41	36,08	24,56
	Мушко / <i>Males</i>	32,72	34,49	34,72	24,04
	Женско / <i>Females</i>	34,74	36,32	37,37	25,12
1990	Укупно / <i>Total</i>	35,03	37,40	37,56	25,46
	Мушко / <i>Males</i>	33,95	36,39	36,07	25,01
	Женско / <i>Females</i>	36,10	38,39	38,97	25,94
2000	Укупно / <i>Total</i>	39,82	39,94	39,59	...
	Мушко / <i>Males</i>	38,57	38,80	37,95	...
	Женско / <i>Females</i>	41,00	40,02	40,96	...
2010	Укупно / <i>Total</i>	41,40	41,57	40,95	...
	Мушко / <i>Males</i>	40,03	40,29	39,33	...
	Женско / <i>Females</i>	42,69	42,77	42,48	...

**1-4. ПРОСЕЧНА СТАРОСТ СТАНОВНИШТВА СРЕДИНОМ ГОДИНЕ ПОСМАТРАЊА, ПРЕМА ПОЛУ, 2011, 2012. И 2013.**  
**AVERAGE AGE OF POPULATION IN MID-REFERENCE PERIOD, BY SEX, 2011, 2012 AND 2013**

## Део II / Part II

Година посматрања и пол <i>Referent year and sex</i>		Република Србија / <i>Republic of Serbia</i>							
		укупно <i>Total</i>	Србија – север / <i>Srbija – sever</i>			Србија – југ / <i>Srbija – jug</i>			
			свега <i>All</i>	Београдски регион <i>Beogradski region</i>	Регион Војводине <i>Region Vojvodine</i>	свега <i>All</i>	Регион Шумадије и Западне Србије <i>Region Šumadije i Zapadne Srbije</i>	Регион Јужне и Источне Србије <i>Region Južne i Istočne Srbije</i>	Регион Косово и Метохија <i>Region Kosovo i Metohija</i>
2011	Укупно / <i>Total</i>	42,1	41,7	41,7	41,6	42,4	42,2	42,8	...
	Мушко / <i>Males</i>	40,7	40,1	40,2	40,1	41,2	41,0	41,6	...
	Женско / <i>Females</i>	43,4	43,1	43,1	43,2	43,6	43,3	44,0	...
2012	Укупно / <i>Total</i>	42,2	41,8	41,8	41,8	42,6	42,4	43,0	...
	Мушко / <i>Males</i>	40,9	40,3	40,3	40,3	41,5	41,2	41,8	...
	Женско / <i>Females</i>	43,5	43,2	43,2	43,3	43,8	43,5	44,1	...
2013	Укупно / <i>Total</i>	42,4	42,0	41,9	42,0	42,8	42,6	43,2	...
	Мушко / <i>Males</i>	41,0	40,4	40,4	40,4	41,6	41,4	41,9	...
	Женско / <i>Females</i>	43,7	43,4	43,3	43,5	44,0	43,8	44,4	...

**1-5. ПРОЦЕНЕ СТАНОВНИШТВА, ПРЕМА СТАРОСТИ И ПОЛУ, 30. 06. 2013. (АПСОЛУТАН БРОЈ И СТРУКТУРЕ)  
ESTIMATES OF POPULATION, BY SEX AND AGE, 30.06.2013 (ABSOLUTE FIGURES AND STRUCTURES)**

	Република Србија / Republic of Serbia							
	укупно <i>Total</i>	Србија – север / <i>Srbija – sever</i>			Србија – југ / <i>Srbija – jug</i>			
		свега <i>All</i>	Београдски регион <i>Beogradski region</i>	Регион Војводине <i>Region Vojvodine</i>	свега <i>All</i>	Регион Шумадије и Западне Србије <i>Region Šumadije i Zapadne Srbije</i>	Регион Јужне и Источне Србије <i>Region Južne i Istočne Srbije</i>	Регион Косово и Метохија <i>Region Kosovo i Metohija</i>
	<b>УКУПНО / TOTAL</b>							
<b>Укупно / Total</b>	<b>7164132</b>	<b>3581647</b>	<b>1669552</b>	<b>1912095</b>	<b>3582485</b>	<b>2003118</b>	<b>1579367</b>	...
0 г.	65994	35622	17990	17632	30372	17427	12945	...
1	66076	35494	17826	17668	30582	17581	13001	...
2	65716	34969	17374	17595	30747	17746	13001	...
3	66591	34816	16919	17897	31775	18506	13269	...
4	66915	34435	16442	17993	32480	18867	13613	...
5	66394	33749	15870	17879	32645	18909	13736	...
6	67135	33632	15506	18126	33503	19309	14194	...
7	69063	34096	15512	18584	34967	20129	14838	...
8	70562	34344	15489	18855	36218	20644	15574	...
9	71724	34524	15459	19065	37200	21038	16162	...
10	72054	34726	15515	19211	37328	21039	16289	...
11	72162	34801	15493	19308	37361	20881	16480	...
12	70140	33598	14869	18729	36542	20456	16086	...
13	67900	32292	14282	18010	35608	19884	15724	...
14	69021	32813	14423	18390	36208	20078	16130	...
15	71493	34019	14817	19202	37474	20793	16681	...
16	74929	35676	15529	20147	39253	21786	17467	...
17	78982	37700	16381	21319	41282	22812	18470	...
18	81006	38836	16935	21901	42170	23219	18951	...
19	81813	39287	17198	22089	42526	23465	19061	...
20	82774	39897	17642	22255	42877	23668	19209	...
21	84445	41174	18393	22781	43271	24100	19171	...
22	85965	42223	18903	23320	43742	24624	19118	...
23	86185	42715	19384	23331	43470	24370	19100	...
24	89038	45059	20766	24293	43979	24603	19376	...
25	92144	47605	22373	25232	44539	24969	19570	...
26	92522	48469	23306	25163	44053	24632	19421	...
27	93486	49526	24121	25405	43960	24608	19352	...
28	96708	51887	25510	26377	44821	25270	19551	...
29	99007	53629	26678	26951	45378	25635	19743	...
30	98455	53551	26824	26727	44904	25245	19659	...
31	97551	53166	26629	26537	44385	24991	19394	...
32	98302	53703	26999	26704	44599	25115	19484	...
33	99138	54058	27236	26822	45080	25395	19685	...
34	99710	54205	26953	27252	45505	25702	19803	...
35	100670	54127	26789	27338	46543	26356	20187	...
36	101466	53716	26546	27170	47750	26994	20756	...
37	101840	53210	25955	27255	48630	27261	21369	...
38	100248	51792	25155	26637	48456	27066	21390	...
39	98709	50806	24709	26097	47903	26734	21169	...
40	97233	49637	23907	25730	47596	26307	21289	...
41	95804	48736	23285	25451	47068	26057	21011	...
42	94656	48115	23030	25085	46541	25949	20592	...
43	94008	47310	22515	24795	46698	25947	20751	...
44	94128	47226	21940	25286	46902	26056	20846	...
45	94082	47271	21494	25777	46811	26055	20756	...
46	94325	47511	21294	26217	46814	25976	20838	...
47	95458	48127	21394	26733	47331	26331	21000	...
48	95120	47899	21248	26651	47221	26486	20735	...
49	95464	48032	21315	26717	47432	26821	20611	...
50	97983	49090	21783	27307	48893	27845	21048	...
51	100540	50258	22147	28111	50282	28672	21610	...

**1-5. ПРОЦЕНЕ СТАНОВНИШТВА, ПРЕМА СТАРОСТИ И ПОЛУ, 30. 06. 2013. (АПСОЛУТАН БРОЈ И СТРУКТУРЕ) (наставак)**  
**ESTIMATES OF POPULATION, BY SEX AND AGE, 30.06.2013 (ABSOLUTE FIGURES AND STRUCTURES) (continued)**

	Република Србија / Republic of Serbia							
	укупно <i>Total</i>	Србија – север / <i>Srbija – sever</i>			Србија – југ / <i>Srbija – jug</i>			
		свега <i>All</i>	Београдски регион <i>Beogradski region</i>	Регион Војводине <i>Region Vojvodine</i>	свега <i>All</i>	Регион Шумадије и Западне Србије <i>Region Šumadije i Zapadne Srbije</i>	Регион Јужне и Источне Србије <i>Region Južne i Istočne Srbije</i>	Регион Косово и Метохија <i>Region Kosovo i Metohija</i>
52	104019	51746	22641	29105	52273	29906	22367	...
53	103768	51413	22553	28860	52355	30125	22230	...
54	102590	50445	22561	27884	52145	30231	21914	...
55	102592	50534	22606	27928	52058	30131	21927	...
56	106322	53335	23664	29671	52987	30579	22408	...
57	112748	56400	25337	31063	56348	32529	23819	...
58	117978	57880	26570	31310	60098	34744	25354	...
59	119732	58232	27096	31136	61500	35388	26112	...
60	119803	58009	27194	30815	61794	35223	26571	...
61	112715	54896	25916	28980	57819	32678	25141	...
62	109010	53529	25315	28214	55481	30712	24769	...
63	110041	54359	25666	28693	55682	30756	24926	...
64	103784	51499	24139	27360	52285	28111	24174	...
65	97132	48388	22544	25844	48744	25409	23335	...
66	85433	43418	19969	23449	42015	22536	19479	...
67	68354	34245	15688	18557	34109	18830	15279	...
68	61091	28684	13093	15591	32407	17332	15075	...
69	63700	29257	13043	16214	34443	18137	16306	...
70	64302	30151	13237	16914	34151	17646	16505	...
71	66119	31614	14190	17424	34505	17854	16651	...
72	68509	32550	14973	17577	35959	19407	16552	...
73	67972	32408	14919	17489	35564	19598	15966	...
74	65477	31700	14539	17161	33777	18672	15105	...
75	63774	30519	14132	16387	33255	18302	14953	...
76	61507	29084	13545	15539	32423	17840	14583	...
77	58395	27422	12806	14616	30973	17124	13849	...
78	55770	25733	12191	13542	30037	16525	13512	...
79	51832	23719	11209	12510	28113	15335	12778	...
80	47224	21493	10135	11358	25731	13944	11787	...
81	41919	18646	8952	9694	23273	12664	10609	...
82	37008	16613	8041	8572	20395	11247	9148	...
83	32138	14662	7018	7644	17476	9552	7924	...
84	26523	12075	5764	6311	14448	7814	6634	...
85	21777	10102	4940	5162	11675	6274	5401	...
86	17771	8328	4224	4104	9443	5151	4292	...
87	14171	6743	3402	3341	7428	4059	3369	...
88	10983	5258	2760	2498	5725	3020	2705	...
89	8478	4076	2165	1911	4402	2320	2082	...
90	6165	3007	1558	1449	3158	1702	1456	...
91	4582	2226	1172	1054	2356	1229	1127	...
92	3224	1573	821	752	1651	849	802	...
93	2097	1061	524	537	1036	533	503	...
94	1116	600	279	321	516	285	231	...
95 и више г. / <i>and over</i>	1653	856	409	447	797	406	391	...

**1-5. ПРОЦЕНЕ СТАНОВНИШТВА, ПРЕМА СТАРОСТИ И ПОЛУ, 30. 06. 2013. (АПСОЛУТАН БРОЈ И СТРУКТУРЕ) (наставак)**  
**ESTIMATES OF POPULATION, BY SEX AND AGE, 30.06.2013 (ABSOLUTE FIGURES AND STRUCTURES) (continued)**

Република Србија / Republic of Serbia								
укупно <i>Total</i>	Србија – север / <i>Srbija – sever</i>			Србија – југ / <i>Srbija – jug</i>				
	свега <i>All</i>	Београдски регион <i>Beogradski region</i>	Регион Војводине <i>Region Vojvodine</i>	свега <i>All</i>	Регион Шумадије и Западне Србије <i>Region Šumadije i Zapadne Srbije</i>	Регион Јужне и Источне Србије <i>Region Južne i Istočne Srbije</i>	Регион Косово и Метохија <i>Region Kosovo i Metohija</i>	
<b>Мушко / Males</b>								
<b>Укупно / Total</b>	<b>3488466</b>	<b>1720080</b>	<b>789266</b>	<b>930814</b>	<b>1768386</b>	<b>987045</b>	<b>781341</b>	...
0 г.	33888	18271	9202	9069	15617	8976	6641	...
1	34048	18292	9101	9191	15756	9094	6662	...
2	33844	18071	8939	9132	15773	9126	6647	...
3	34311	17891	8670	9221	16420	9563	6857	...
4	34614	17763	8465	9298	16851	9752	7099	...
5	34281	17349	8150	9199	16932	9750	7182	...
6	34480	17123	7903	9220	17357	10015	7342	...
7	35357	17365	7925	9440	17992	10371	7621	...
8	36249	17632	7982	9650	18617	10589	8028	...
9	36951	17775	7969	9806	19176	10817	8359	...
10	37050	17806	7971	9835	19244	10776	8468	...
11	37075	17839	7958	9881	19236	10713	8523	...
12	36024	17249	7619	9630	18775	10495	8280	...
13	34982	16634	7352	9282	18348	10237	8111	...
14	35573	16894	7411	9483	18679	10366	8313	...
15	36715	17473	7612	9861	19242	10657	8585	...
16	38573	18439	8059	10380	20134	11133	9001	...
17	40777	19542	8536	11006	21235	11675	9560	...
18	41811	20028	8744	11284	21783	11919	9864	...
19	42170	20183	8780	11403	21987	12051	9936	...
20	42512	20385	8909	11476	22127	12108	10019	...
21	43172	20867	9248	11619	22305	12362	9943	...
22	43983	21459	9511	11948	22524	12640	9884	...
23	44077	21687	9699	11988	22390	12516	9874	...
24	45617	22757	10254	12503	22860	12805	10055	...
25	47300	23938	10887	13051	23362	13099	10263	...
26	47283	24238	11261	12977	23045	12899	10146	...
27	47691	24707	11599	13108	22984	12888	10096	...
28	49318	25899	12248	13651	23419	13213	10206	...
29	50481	26859	12887	13972	23622	13359	10263	...
30	50215	26832	13041	13791	23383	13181	10202	...
31	49564	26561	12954	13607	23003	12998	10005	...
32	49927	26877	13149	13728	23050	12982	10068	...
33	50463	27268	13353	13915	23195	13039	10156	...
34	50771	27420	13253	14167	23351	13126	10225	...
35	51193	27271	13107	14164	23922	13475	10447	...
36	51356	26857	12896	13961	24499	13844	10655	...
37	51377	26544	12613	13931	24833	13951	10882	...
38	50599	26016	12329	13687	24583	13708	10875	...
39	49701	25493	12089	13404	24208	13454	10754	...
40	48655	24610	11588	13022	24045	13202	10843	...
41	47914	24140	11297	12843	23774	13072	10702	...
42	47473	24021	11297	12724	23452	13010	10442	...
43	47012	23486	11000	12486	23526	12986	10540	...
44	46717	23244	10581	12663	23473	12904	10569	...
45	46498	23179	10360	12819	23319	12905	10414	...
46	46585	23244	10206	13038	23341	12929	10412	...
47	47075	23458	10185	13273	23617	13101	10516	...
48	46903	23332	10159	13173	23571	13119	10452	...
49	46931	23276	10116	13160	23655	13276	10379	...
50	48030	23684	10209	13475	24346	13796	10550	...
51	49072	24142	10262	13880	24930	14127	10803	...

**1-5. ПРОЦЕНЕ СТАНОВНИШТВА, ПРЕМА СТАРОСТИ И ПОЛУ, 30. 06. 2013. (АПСОЛУТАН БРОЈ И СТРУКТУРЕ) (наставак)**  
**ESTIMATES OF POPULATION, BY SEX AND AGE, 30.06.2013 (ABSOLUTE FIGURES AND STRUCTURES) (continued)**

	Република Србија / Republic of Serbia							
	укупно <i>Total</i>	Србија – север / <i>Srbija – sever</i>			Србија – југ / <i>Srbija – jug</i>			
		свега <i>All</i>	Београдски регион <i>Beogradski region</i>	Регион Војводине <i>Region Vojvodine</i>	свега <i>All</i>	Регион Шумадије и Западне Србије <i>Region Šumadije i Zapadne Srbije</i>	Регион Јужне и Источне Србије <i>Region Južne i Istočne Srbije</i>	Регион Косово и Метохија <i>Region Kosovo i Metohija</i>
52	50668	24732	10442	14290	25936	14668	11268	...
53	50626	24560	10405	14155	26066	14835	11231	...
54	50084	24051	10412	13639	26033	14912	11121	...
55	49896	24049	10427	13622	25847	14770	11077	...
56	51434	25392	10914	14478	26042	14930	11112	...
57	54619	26874	11664	15210	27745	15977	11768	...
58	57113	27424	12174	15250	29689	17089	12600	...
59	57747	27362	12340	15022	30385	17423	12962	...
60	57545	27081	12307	14774	30464	17329	13135	...
61	53835	25496	11671	13825	28339	16025	12314	...
62	51628	24676	11286	13390	26952	14986	11966	...
63	51680	24799	11293	13506	26881	14880	12001	...
64	48367	23205	10514	12691	25162	13531	11631	...
65	45013	21590	9807	11783	23423	12188	11235	...
66	39317	19256	8681	10575	20061	10748	9313	...
67	31088	15090	6873	8217	15998	8779	7219	...
68	27427	12519	5788	6731	14908	7934	6974	...
69	28489	12647	5660	6987	15842	8353	7489	...
70	28524	12937	5689	7248	15587	8032	7555	...
71	29028	13502	6104	7398	15526	8032	7494	...
72	30009	13799	6364	7435	16210	8769	7441	...
73	29376	13504	6266	7238	15872	8793	7079	...
74	27717	12966	6071	6895	14751	8205	6546	...
75	26653	12302	5828	6474	14351	7927	6424	...
76	25639	11719	5623	6096	13920	7657	6263	...
77	24155	11021	5346	5675	13134	7228	5906	...
78	22709	10147	5047	5100	12562	6876	5686	...
79	20718	9146	4520	4626	11572	6271	5301	...
80	18574	8117	3968	4149	10457	5628	4829	...
81	16415	6944	3430	3514	9471	5201	4270	...
82	14300	6067	3013	3054	8233	4603	3630	...
83	12113	5171	2531	2640	6942	3839	3103	...
84	9938	4174	2014	2160	5764	3134	2630	...
85	8059	3540	1789	1751	4519	2441	2078	...
86	6345	2885	1596	1289	3460	1900	1560	...
87	4885	2249	1278	971	2636	1450	1186	...
88	3643	1687	981	706	1956	1051	905	...
89	2777	1240	715	525	1537	788	749	...
90	2026	903	502	401	1123	595	528	...
91	1499	696	400	296	803	423	380	...
92	1030	463	269	194	567	299	268	...
93	628	299	168	131	329	165	164	...
94	341	180	84	96	161	84	77	...
95 и више г. / <i>and over</i>	551	249	117	132	302	148	154	...

**1-5. ПРОЦЕНЕ СТАНОВНИШТВА, ПРЕМА СТАРОСТИ И ПОЛУ, 30. 06. 2013. (АПСОЛУТАН БРОЈ И СТРУКТУРЕ) (наставак)**  
**ESTIMATES OF POPULATION, BY SEX AND AGE, 30.06.2013 (ABSOLUTE FIGURES AND STRUCTURES) (continued)**

Република Србија / Republic of Serbia								
укупно <i>Total</i>	Србија – север / <i>Srbija – sever</i>				Србија – југ / <i>Srbija – jug</i>			
	свега <i>All</i>	Београдски регион <i>Beogradski region</i>	Регион Војводине <i>Region Vojvodine</i>	свега <i>All</i>	Регион Шумадије и Западне Србије <i>Region Šumadije i Zapadne Srbije</i>	Регион Јужне и Источне Србије <i>Region Južne i Istočne Srbije</i>	Регион Косово и Метохија <i>Region Kosovo i Metohija</i>	
<b>Женско / Females</b>								
<b>Укупно / Total</b>	<b>3675666</b>	<b>1861567</b>	<b>880286</b>	<b>981281</b>	<b>1814099</b>	<b>1016073</b>	<b>798026</b>	...
0 г.	32106	17351	8788	8563	14755	8451	6304	...
1	32028	17202	8725	8477	14826	8487	6339	...
2	31872	16898	8435	8463	14974	8620	6354	...
3	32280	16925	8249	8676	15355	8943	6412	...
4	32301	16672	7977	8695	15629	9115	6514	...
5	32113	16400	7720	8680	15713	9159	6554	...
6	32655	16509	7603	8906	16146	9294	6852	...
7	33706	16731	7587	9144	16975	9758	7217	...
8	34313	16712	7507	9205	17601	10055	7546	...
9	34773	16749	7490	9259	18024	10221	7803	...
10	35004	16920	7544	9376	18084	10263	7821	...
11	35087	16962	7535	9427	18125	10168	7957	...
12	34116	16349	7250	9099	17767	9961	7806	...
13	32918	15658	6930	8728	17260	9647	7613	...
14	33448	15919	7012	8907	17529	9712	7817	...
15	34778	16546	7205	9341	18232	10136	8096	...
16	36356	17237	7470	9767	19119	10653	8466	...
17	38205	18158	7845	10313	20047	11137	8910	...
18	39195	18808	8191	10617	20387	11300	9087	...
19	39643	19104	8418	10686	20539	11414	9125	...
20	40262	19512	8733	10779	20750	11560	9190	...
21	41273	20307	9145	11162	20966	11738	9228	...
22	41982	20764	9392	11372	21218	11984	9234	...
23	42108	21028	9685	11343	21080	11854	9226	...
24	43421	22302	10512	11790	21119	11798	9321	...
25	44844	23667	11486	12181	21177	11870	9307	...
26	45239	24231	12045	12186	21008	11733	9275	...
27	45795	24819	12522	12297	20976	11720	9256	...
28	47390	25988	13262	12726	21402	12057	9345	...
29	48526	26770	13791	12979	21756	12276	9480	...
30	48240	26719	13783	12936	21521	12064	9457	...
31	47987	26605	13675	12930	21382	11993	9389	...
32	48375	26826	13850	12976	21549	12133	9416	...
33	48675	26790	13883	12907	21885	12356	9529	...
34	48939	26785	13700	13085	22154	12576	9578	...
35	49477	26856	13682	13174	22621	12881	9740	...
36	50110	26859	13650	13209	23251	13150	10101	...
37	50463	26666	13342	13324	23797	13310	10487	...
38	49649	25776	12826	12950	23873	13358	10515	...
39	49008	25313	12620	12693	23695	13280	10415	...
40	48578	25027	12319	12708	23551	13105	10446	...
41	47890	24596	11988	12608	23294	12985	10309	...
42	47183	24094	11733	12361	23089	12939	10150	...
43	46996	23824	11515	12309	23172	12961	10211	...
44	47411	23982	11359	12623	23429	13152	10277	...
45	47584	24092	11134	12958	23492	13150	10342	...
46	47740	24267	11088	13179	23473	13047	10426	...
47	48383	24669	11209	13460	23714	13230	10484	...
48	48217	24567	11089	13478	23650	13367	10283	...
49	48533	24756	11199	13557	23777	13545	10232	...
50	49953	25406	11574	13832	24547	14049	10498	...
51	51468	26116	11885	14231	25352	14545	10807	...

**1-5. ПРОЦЕНЕ СТАНОВНИШТВА, ПРЕМА СТАРОСТИ И ПОЛУ, 30. 06. 2013. (АПСОЛУТАН БРОЈ И СТРУКТУРЕ) (наставак)**  
**ESTIMATES OF POPULATION, BY SEX AND AGE, 30.06.2013 (ABSOLUTE FIGURES AND STRUCTURES) (continued)**

	Република Србија / Republic of Serbia							
	укупно <i>Total</i>	Србија – север / <i>Srbija – sever</i>			Србија – југ / <i>Srbija – jug</i>			
		свега <i>All</i>	Београдски регион <i>Beogradski region</i>	Регион Војводине <i>Region Vojvodine</i>	свега <i>All</i>	Регион Шумадије и Западне Србије <i>Region Šumadije i Zapadne Srbije</i>	Регион Јужне и Источне Србије <i>Region Južne i Istočne Srbije</i>	Регион Косово и Метохија <i>Region Kosovo i Metohija</i>
52	53351	27014	12199	14815	26337	15238	11099	...
53	53142	26853	12148	14705	26289	15290	10999	...
54	52506	26394	12149	14245	26112	15319	10793	...
55	52696	26485	12179	14306	26211	15361	10850	...
56	54888	27943	12750	15193	26945	15649	11296	...
57	58129	29526	13673	15853	28603	16552	12051	...
58	60865	30456	14396	16060	30409	17655	12754	...
59	61985	30870	14756	16114	31115	17965	13150	...
60	62258	30928	14887	16041	31330	17894	13436	...
61	58880	29400	14245	15155	29480	16653	12827	...
62	57382	28853	14029	14824	28529	15726	12803	...
63	58361	29560	14373	15187	28801	15876	12925	...
64	55417	28294	13625	14669	27123	14580	12543	...
65	52119	26798	12737	14061	25321	13221	12100	...
66	46116	24162	11288	12874	21954	11788	10166	...
67	37266	19155	8815	10340	18111	10051	8060	...
68	33664	16165	7305	8860	17499	9398	8101	...
69	35211	16610	7383	9227	18601	9784	8817	...
70	35778	17214	7548	9666	18564	9614	8950	...
71	37091	18112	8086	10026	18979	9822	9157	...
72	38500	18751	8609	10142	19749	10638	9111	...
73	38596	18904	8653	10251	19692	10805	8887	...
74	37760	18734	8468	10266	19026	10467	8559	...
75	37121	18217	8304	9913	18904	10375	8529	...
76	35868	17365	7922	9443	18503	10183	8320	...
77	34240	16401	7460	8941	17839	9896	7943	...
78	33061	15586	7144	8442	17475	9649	7826	...
79	31114	14573	6689	7884	16541	9064	7477	...
80	28650	13376	6167	7209	15274	8316	6958	...
81	25504	11702	5522	6180	13802	7463	6339	...
82	22708	10546	5028	5518	12162	6644	5518	...
83	20025	9491	4487	5004	10534	5713	4821	...
84	16585	7901	3750	4151	8684	4680	4004	...
85	13718	6562	3151	3411	7156	3833	3323	...
86	11426	5443	2628	2815	5983	3251	2732	...
87	9286	4494	2124	2370	4792	2609	2183	...
88	7340	3571	1779	1792	3769	1969	1800	...
89	5701	2836	1450	1386	2865	1532	1333	...
90	4139	2104	1056	1048	2035	1107	928	...
91	3083	1530	772	758	1553	806	747	...
92	2194	1110	552	558	1084	550	534	...
93	1469	762	356	406	707	368	339	...
94	775	420	195	225	355	201	154	...
95 и више г. / and over	1102	607	292	315	495	258	237	...



**1-5. ПРОЦЕНЕ СТАНОВНИШТВА, ПРЕМА СТАРОСТИ И ПОЛУ, 30. 06. 2013. (АПСОЛУТАН БРОЈ И СТРУКТУРЕ) (наставак)**  
**ESTIMATES OF POPULATION, BY SEX AND AGE, 30.06.2013 (ABSOLUTE FIGURES AND STRUCTURES) (continued)**

	Република Србија / Republic of Serbia							
	укупно Total	Србија – север / Srbija – sever			Србија – југ / Srbija – jug			
		свега All	Београдски регион Beogradski region	Регион Војводине Region Vojvodine	свега All	Регион Шумадије и Западне Србије Region Šumadije i Zapadne Srbije	Регион Јужне и Источне Србије Region Južne i Istočne Srbije	
	<b>УКУПНО / TOTAL</b>							
<b>Укупно / Total</b>	<b>7164132</b>	<b>3581647</b>	<b>1669552</b>	<b>1912095</b>	<b>3582485</b>	<b>2003118</b>	<b>1579367</b>	...
0 г.	65994	35622	17990	17632	30372	17427	12945	...
1–4	265298	139714	68561	71153	125584	72700	52884	...
5–9	344878	170345	77836	92509	174533	100029	74504	...
10–14	351277	168230	74582	93648	183047	102338	80709	...
15–19	388223	185518	80860	104658	202705	112075	90630	...
20–24	428407	211068	95088	115980	217339	121365	95974	...
25–29	473867	251116	121988	129128	222751	125114	97637	...
30–34	493156	268683	134641	134042	224473	126448	98025	...
35–39	502933	263651	129154	134497	239282	134411	104871	...
40–44	475829	241024	114677	126347	234805	130316	104489	...
45–49	474449	238840	106745	132095	235609	131669	103940	...
50–54	508900	252952	111685	141267	255948	146779	109169	...
55–59	559372	276381	125273	151108	282991	163371	119620	...
60–64	555353	272292	128230	144062	283061	157480	125581	...
65–69	375710	183992	84337	99655	191718	102244	89474	...
70–74	332379	158423	71858	86565	173956	93177	80779	...
75–79	291278	136477	63883	72594	154801	85126	69675	...
80–84	184812	83489	39910	43579	101323	55221	46102	...
85–89	73180	34507	17491	17016	38673	20824	17849	...
90–94	17184	8467	4354	4113	8717	4598	4119	...
95 и више г. / and over	1653	856	409	447	797	406	391	...
0–14 г.	1027447	513911	238969	274942	513536	292494	221042	...
0–19	1415670	699429	319829	379600	716241	404569	311672	...
0–20	1498444	739326	337471	401855	759118	428237	330881	...
0–24	1844077	910497	414917	495580	933580	525934	407646	...
6–14	629761	304826	136548	168278	324935	183458	141477	...
10–54	4097041	2081082	969420	1111662	2015959	1130515	885444	...
15–18	306410	146231	63662	82569	160179	88610	71569	...
15–24	816630	396586	175948	220638	420044	233440	186604	...
15–49	3236864	1659900	783153	876747	1576964	881398	695566	...
15–59	4305136	2189233	1020111	1169122	2115903	1191548	924355	...
15–64	4860489	2461525	1148341	1313184	2398964	1349028	1049936	...
20–40	1995596	1044155	504778	539377	951441	533645	417796	...
20–59	3916913	2003715	939251	1064464	1913198	1079473	833725	...
20–60	4036716	2061724	966445	1095279	1974992	1114696	860296	...
60 и више г. / and over	1831549	878503	410472	468031	953046	519076	433970	...
65 и више г. / and over	1276196	606211	282242	323969	669985	361596	308389	...
75 и више г. / and over	568107	263796	126047	137749	304311	166175	138136	...
80 и више г. / and over	276829	127319	62164	65155	149510	81049	68461	...
85 и више г. / and over	92017	43830	22254	21576	48187	25828	22359	...
0–5 г.	397686	209085	102421	106664	188601	109036	79565	...
6–9	278484	136596	61966	74630	141888	81120	60768	...
15–17	225404	107395	46727	60668	118009	65391	52618	...
18–20	245593	118020	51775	66245	127573	70352	57221	...
21–24	345633	171171	77446	93725	174462	97697	76765	...
25–64	4043859	2064939	972393	1092546	1978920	1115588	863332	...
25–34	967023	519799	256629	263170	447224	251562	195662	...
35–44	978762	504675	243831	260844	474087	264727	209360	...
45–54	983349	491792	218430	273362	491557	278448	213109	...
55–64 г.	1114725	548673	253503	295170	566052	320851	245201	...
0–2 г.	197786	106085	53190	52895	91701	52754	38947	...
3–6	267035	136632	64737	71895	130403	75591	54812	...
7–10	283403	137690	61975	75715	145713	82850	62863	...
7–14	562626	271194	121042	150152	291432	164149	127283	...
11–14	279223	133504	59067	74437	145719	81299	64420	...
19–24	510220	250355	112286	138069	259865	144830	115035	...
20–39	1898363	994518	480871	513647	903845	507338	396507	...
55 и више г. / and over	2390921	1154884	535745	619139	1236037	682447	553590	...

**1-5. ПРОЦЕНЕ СТАНОВНИШТВА, ПРЕМА СТАРОСТИ И ПОЛУ, 30. 06. 2013. (АПСОЛУТАН БРОЈ И СТРУКТУРЕ) (наставак)**  
**ESTIMATES OF POPULATION, BY SEX AND AGE, 30.06.2013 (ABSOLUTE FIGURES AND STRUCTURES) (continued)**

	Република Србија / Republic of Serbia							
	укупно Total	Србија – север / Srbija – sever			Србија – југ / Srbija – jug			
		свега All	Београдски регион Beogradski region	Регион Војводине Region Vojvodine	свега All	Регион Шумадије и Западне Србије Region Šumadije i Zapadne Srbije	Регион Јужне и Источне Србије Region Južne i Istočne Srbije	Регион Косово и Метохија Region Kosovo i Metohija
	<b>УКУПНО / TOTAL</b>							
<b>Укупно / Total</b>	<b>100,00</b>	<b>100,00</b>	<b>100,00</b>	<b>100,00</b>	<b>100,00</b>	<b>100,00</b>	<b>100,00</b>	...
0 г.	0,92	0,99	1,08	0,92	0,85	0,87	0,82	...
1-4	3,71	3,90	4,11	3,72	3,51	3,63	3,35	...
5-9	4,81	4,76	4,66	4,84	4,87	4,99	4,72	...
10-14	4,91	4,70	4,47	4,90	5,11	5,11	5,11	...
15-19	5,42	5,18	4,84	5,47	5,66	5,60	5,74	...
20-24	5,98	5,89	5,70	6,07	6,07	6,06	6,08	...
25-29	6,61	7,01	7,31	6,75	6,22	6,25	6,18	...
30-34	6,88	7,51	8,06	7,01	6,27	6,31	6,21	...
35-39	7,03	7,36	7,74	7,03	6,68	6,71	6,64	...
40-44	6,64	6,73	6,87	6,61	6,55	6,51	6,62	...
45-49	6,62	6,67	6,39	6,91	6,58	6,57	6,58	...
50-54	7,10	7,06	6,69	7,39	7,14	7,32	6,91	...
55-59	7,81	7,72	7,50	7,90	7,91	8,16	7,57	...
60-64	7,75	7,60	7,68	7,53	7,90	7,86	7,95	...
65-69	5,24	5,14	5,05	5,21	5,35	5,10	5,67	...
70-74	4,64	4,42	4,30	4,53	4,86	4,65	5,11	...
75-79	4,07	3,81	3,83	3,80	4,32	4,25	4,41	...
80-84	2,58	2,33	2,39	2,28	2,83	2,76	2,92	...
85-89	1,02	0,96	1,05	0,89	1,08	1,04	1,13	...
90-94	0,24	0,24	0,26	0,22	0,24	0,23	0,26	...
95 и више г. / and over	0,02	0,02	0,02	0,02	0,02	0,02	0,02	...
0-14 г.	14,34	14,35	14,31	14,38	14,33	14,60	14,00	...
0-19	19,76	19,53	19,16	19,85	19,99	20,20	19,73	...
0-20	20,92	20,64	20,21	21,02	21,19	21,38	20,95	...
0-24	25,74	25,42	24,85	25,92	26,06	26,26	25,81	...
6-14	8,79	8,51	8,18	8,80	9,07	9,16	8,96	...
10-54	57,19	58,10	58,06	58,14	56,27	56,44	56,06	...
15-18	4,28	4,08	3,81	4,32	4,47	4,42	4,53	...
15-24	11,40	11,07	10,54	11,54	11,72	11,65	11,82	...
15-49	45,18	46,34	46,91	45,85	44,02	44,00	44,04	...
15-59	60,09	61,12	61,10	61,14	59,06	59,48	58,53	...
15-64	67,84	68,73	68,78	68,68	66,96	67,35	66,48	...
20-40	27,86	29,15	30,23	28,21	26,56	26,64	26,45	...
20-59	54,67	55,94	56,26	55,67	53,40	53,89	52,79	...
20-60	56,35	57,56	57,89	57,28	55,13	55,65	54,47	...
60 и више г. / and over	25,57	24,53	24,59	24,48	26,60	25,91	27,48	...
65 и више г. / and over	17,81	16,93	16,91	16,94	18,70	18,05	19,53	...
75 и више г. / and over	7,93	7,37	7,55	7,20	8,49	8,30	8,75	...
80 и више г. / and over	3,86	3,55	3,72	3,41	4,17	4,05	4,33	...
85 и више г. / and over	1,28	1,22	1,33	1,13	1,35	1,29	1,42	...
0-5 г.	5,55	5,84	6,13	5,58	5,26	5,44	5,04	...
6-9	3,89	3,81	3,71	3,90	3,96	4,05	3,85	...
15-17	3,15	3,00	2,80	3,17	3,29	3,26	3,33	...
18-20	3,43	3,30	3,10	3,46	3,56	3,51	3,62	...
21-24	4,82	4,78	4,64	4,90	4,87	4,88	4,86	...
25-64	56,45	57,65	58,24	57,14	55,24	55,69	54,66	...
25-34	13,50	14,51	15,37	13,76	12,48	12,56	12,39	...
35-44	13,66	14,09	14,60	13,64	13,23	13,22	13,26	...
45-54	13,73	13,73	13,08	14,30	13,72	13,90	13,49	...
55-64 г.	15,56	15,32	15,18	15,44	15,80	16,02	15,53	...
0-2 г.	2,76	2,96	3,19	2,77	2,56	2,63	2,47	...
3-6	3,73	3,81	3,88	3,76	3,64	3,77	3,47	...
7-10	3,96	3,84	3,71	3,96	4,07	4,14	3,98	...
7-14	7,85	7,57	7,25	7,85	8,13	8,19	8,06	...
11-14	3,90	3,73	3,54	3,89	4,07	4,06	4,08	...
19-24	7,12	6,99	6,73	7,22	7,25	7,23	7,28	...
20-39	26,50	27,77	28,80	26,86	25,23	25,33	25,11	...
55 и више г. / and over	33,37	32,24	32,09	32,38	34,50	34,07	35,05	...

**1-5. ПРОЦЕНЕ СТАНОВНИШТВА, ПРЕМА СТАРОСТИ И ПОЛУ, 30. 06. 2013. (АПСОЛУТАН БРОЈ И СТРУКТУРЕ) (наставак)**  
**ESTIMATES OF POPULATION, BY SEX AND AGE, 30.06.2013 (ABSOLUTE FIGURES AND STRUCTURES) (continued)**

	Република Србија / Republic of Serbia							
	Укупно Total	Србија – север / Srbija – sever			Србија – југ / Srbija – jug			
		свега All	Београдски регион Beogradski region	Регион Војводине Region Vojvodine	свега All	Регион Шумадије и Западне Србије Region Šumadije i Zapadne Srbije	Регион Јужне и Источне Србије Region Južne i Istočne Srbije	Регион Косово и Метохија Region Kosovo i Metohija
<b>Мушко / Males</b>								
<b>Укупно / Total</b>	<b>3488466</b>	<b>1720080</b>	<b>789266</b>	<b>930814</b>	<b>1768386</b>	<b>987045</b>	<b>781341</b>	...
0 г.	33888	18271	9202	9069	15617	8976	6641	...
1–4	136817	72017	35175	36842	64800	37535	27265	...
5–9	177318	87244	39929	47315	90074	51542	38532	...
10–14	180704	86422	38311	48111	94282	52587	41695	...
15–19	200046	95665	41731	53934	104381	57435	46946	...
20–24	219361	107155	47621	59534	112206	62431	49775	...
25–29	242073	125641	58882	66759	116432	65458	50974	...
30–34	250940	134958	65750	69208	115982	65326	50656	...
35–39	254226	132181	63034	69147	122045	68432	53613	...
40–44	237771	119501	55763	63738	118270	65174	53096	...
45–49	233992	116489	51026	65463	117503	65330	52173	...
50–54	248480	121169	51730	69439	127311	72338	54973	...
55–59	270809	131101	57519	73582	139708	80189	59519	...
60–64	263055	125257	57071	68186	137798	76751	61047	...
65–69	171334	81102	36809	44293	90232	48002	42230	...
70–74	144654	66708	30494	36214	77946	41831	36115	...
75–79	119874	54335	26364	27971	65539	35959	29580	...
80–84	71340	30473	14956	15517	40867	22405	18462	...
85–89	25709	11601	6359	5242	14108	7630	6478	...
90–94	5524	2541	1423	1118	2983	1566	1417	...
95 и више г. / and over	551	249	117	132	302	148	154	...
0–14 г.	528727	263954	122617	141337	264773	150640	114133	...
0–19	728773	359619	164348	195271	369154	208075	161079	...
0–20	771285	380004	173257	206747	391281	220183	171098	...
0–24	948134	466774	211969	254805	481360	270506	210854	...
6–14	323741	156317	70090	86227	167424	94379	73045	...
10–54	2067593	1039181	473848	565333	1028412	574511	453901	...
15–18	157876	75482	32951	42531	82394	45384	37010	...
15–24	419407	202820	89352	113468	216587	119866	96721	...
15–49	1638409	831590	383807	447783	806819	449586	357233	...
15–59	2157698	1083860	493056	590804	1073838	602113	471725	...
15–64	2420753	1209117	550127	658990	1211636	678864	532772	...
20–40	1015255	524545	246875	277670	490710	274849	215861	...
20–59	1957652	988195	451325	536870	969457	544678	424779	...
20–60	2015197	1015276	463632	551644	999921	562007	437914	...
60 и више г. / and over	802041	372266	173593	198673	429775	234292	195483	...
65 и више г. / and over	538986	247009	116522	130487	291977	157541	134436	...
75 и више г. / and over	222998	99199	49219	49980	123799	67708	56091	...
80 и више г. / and over	103124	44864	22855	22009	58260	31749	26511	...
85 и више г. / and over	31784	14391	7899	6492	17393	9344	8049	...
0–5 г.	204986	107637	52527	55110	97349	56261	41088	...
6–9	143037	69895	31779	38116	73142	41792	31350	...
15–17	116065	55454	24207	31247	60611	33465	27146	...
18–20	126493	60596	26433	34163	65897	36078	29819	...
21–24	176849	86770	38712	48058	90079	50323	39756	...
25–64	2001346	1006297	460775	545522	995049	558998	436051	...
25–34	493013	260599	124632	135967	232414	130784	101630	...
35–44	491997	251682	118797	132885	240315	133606	106709	...
45–54	482472	237658	102756	134902	244814	137668	107146	...
55–64 г.	533864	256358	114590	141768	277506	156940	120566	...
0–2 г.	101780	54634	27242	27392	47146	27196	19950	...
3–6	137686	70126	33188	36938	67560	39080	28480	...
7–10	145607	70578	31847	38731	75029	42553	32476	...
7–14	289261	139194	62187	77007	150067	84364	65703	...
11–14	143654	68616	30340	38276	75038	41811	33227	...
19–24	261531	127338	56401	70937	134193	74482	59711	...
20–39	966600	499935	235287	264648	466665	261647	205018	...
55 и више г. / and over	1072850	503367	231112	272255	569483	314481	255002	...

**1-5. ПРОЦЕНЕ СТАНОВНИШТВА, ПРЕМА СТАРОСТИ И ПОЛУ, 30. 06. 2013. (АПСОЛУТАН БРОЈ И СТРУКТУРЕ) (наставак)**  
**ESTIMATES OF POPULATION, BY SEX AND AGE, 30.06.2013 (ABSOLUTE FIGURES AND STRUCTURES) (continued)**

	Република Србија / Republic of Serbia							
	Укупно Total	Србија – север / Srbija – sever			Србија – југ / Srbija – jug			
		свега All	Београдски регион Beogradski region	Регион Војводине Region Vojvodine	свега All	Регион Шумадије и Западне Србије Region Šumadije i Zapadne Srbije	Регион Јужне и Источне Србије Region Južne i Istočne Srbije	Регион Косово и Метохија Region Kosovo i Metohija
<b>Мушко / Males</b>								
<b>Укупно / Total</b>	<b>100,00</b>	<b>100,00</b>	<b>100,00</b>	<b>100,00</b>	<b>100,00</b>	<b>100,00</b>	<b>100,00</b>	...
0 г.	0,97	1,06	1,17	0,97	0,88	0,91	0,85	...
1–4	3,92	4,19	4,46	3,96	3,66	3,80	3,49	...
5–9	5,08	5,07	5,06	5,08	5,09	5,22	4,93	...
10–14	5,18	5,02	4,85	5,17	5,33	5,33	5,34	...
15–19	5,73	5,56	5,29	5,79	5,90	5,82	6,01	...
20–24	6,29	6,23	6,03	6,40	6,35	6,33	6,37	...
25–29	6,94	7,3	7,46	7,17	6,58	6,63	6,52	...
30–34	7,19	7,85	8,33	7,44	6,56	6,62	6,48	...
35–39	7,29	7,68	7,99	7,43	6,90	6,93	6,86	...
40–44	6,82	6,95	7,07	6,85	6,69	6,60	6,80	...
45–49	6,71	6,77	6,46	7,03	6,64	6,62	6,68	...
50–54	7,12	7,04	6,55	7,46	7,20	7,33	7,04	...
55–59	7,76	7,63	7,29	7,91	7,91	8,13	7,62	...
60–64	7,53	7,29	7,24	7,32	7,79	7,78	7,81	...
65–69	4,91	4,72	4,66	4,76	5,10	4,86	5,40	...
70–74	4,15	3,88	3,86	3,89	4,41	4,24	4,62	...
75–79	3,44	3,16	3,34	3,01	3,71	3,64	3,79	...
80–84	2,05	1,77	1,89	1,67	2,31	2,27	2,36	...
85–89	0,74	0,67	0,81	0,56	0,80	0,77	0,83	...
90–94	0,16	0,15	0,18	0,12	0,17	0,16	0,18	...
95 и више г. / and over	0,02	0,01	0,01	0,01	0,02	0,01	0,02	...
0–14 г.	15,16	15,35	15,54	15,18	14,97	15,26	14,61	...
0–19	20,89	20,91	20,82	20,98	20,88	21,08	20,62	...
0–20	22,11	22,09	21,95	22,21	22,13	22,31	21,90	...
0–24	27,18	27,14	26,86	27,37	27,22	27,41	26,99	...
6–14	9,28	9,09	8,88	9,26	9,47	9,56	9,35	...
10–54	59,27	60,41	60,04	60,74	58,16	58,21	58,09	...
15–18	4,53	4,39	4,17	4,57	4,66	4,60	4,74	...
15–24	12,02	11,79	11,32	12,19	12,25	12,14	12,38	...
15–49	46,97	48,35	48,63	48,11	45,62	45,55	45,72	...
15–59	61,85	63,01	62,47	63,47	60,72	61,00	60,37	...
15–64	69,39	70,29	69,70	70,80	68,52	68,78	68,19	...
20–40	29,10	30,50	31,28	29,83	27,75	27,85	27,63	...
20–59	56,12	57,45	57,18	57,68	54,82	55,18	54,37	...
20–60	57,77	59,02	58,74	59,26	56,54	56,94	56,05	...
60 и више г. / and over	22,99	21,64	21,99	21,34	24,30	23,74	25,02	...
65 и више г. / and over	15,45	14,36	14,76	14,02	16,51	15,96	17,21	...
75 и више г. / and over	6,39	5,77	6,24	5,37	7,00	6,86	7,18	...
80 и више г. / and over	2,96	2,61	2,90	2,36	3,29	3,22	3,39	...
85 и више г. / and over	0,91	0,84	1,00	0,70	0,98	0,95	1,03	...
0–5 г.	5,88	6,26	6,66	5,92	5,50	5,70	5,26	...
6–9	4,10	4,06	4,03	4,09	4,14	4,23	4,01	...
15–17	3,33	3,22	3,07	3,36	3,43	3,39	3,47	...
18–20	3,63	3,52	3,35	3,67	3,73	3,66	3,82	...
21–24	5,07	5,04	4,90	5,16	5,09	5,10	5,09	...
25–64	57,37	58,5	58,38	58,61	56,27	56,63	55,81	...
25–34	14,13	15,15	15,79	14,61	13,14	13,25	13,01	...
35–44	14,10	14,63	15,05	14,28	13,59	13,54	13,66	...
45–54	13,83	13,82	13,02	14,49	13,84	13,95	13,71	...
55–64 г.	15,30	14,90	14,52	15,23	15,69	15,9	15,43	...
0–2 г.	2,92	3,18	3,45	2,94	2,67	2,76	2,55	...
3–6	3,95	4,08	4,20	3,97	3,82	3,96	3,65	...
7–10	4,17	4,10	4,04	4,16	4,24	4,31	4,16	...
7–14	8,29	8,09	7,88	8,27	8,49	8,55	8,41	...
11–14	4,12	3,99	3,84	4,11	4,24	4,24	4,25	...
19–24	7,50	7,40	7,15	7,62	7,59	7,55	7,64	...
20–39	27,71	29,06	29,81	28,43	26,39	26,51	26,24	...
55 и више г. / and over	30,75	29,26	29,28	29,25	32,20	31,86	32,64	...

**1-5. ПРОЦЕНЕ СТАНОВНИШТВА, ПРЕМА СТАРОСТИ И ПОЛУ, 30. 06. 2013. (АПСОЛУТАН БРОЈ И СТРУКТУРЕ) (наставак)**  
**ESTIMATES OF POPULATION, BY SEX AND AGE, 30.06.2013 (ABSOLUTE FIGURES AND STRUCTURES) (continued)**

	Република Србија / Republic of Serbia							
	Укупно Total	Србија – север / Srbija – sever			Србија – југ / Srbija – jug			
		свега All	Београдски регион Beogradski region	Регион Војводине Region Vojvodine	свега All	Регион Шумадије и Западне Србије Region Šumadije i Zapadne Srbije	Регион Јужне и Источне Србије Region Južne i Istočne Srbije	Регион Косово и Метохија Region Kosovo i Metohija
<b>Женско / Females</b>								
<b>Укупно / Total</b>	<b>3675666</b>	<b>1861567</b>	<b>880286</b>	<b>981281</b>	<b>1814099</b>	<b>1016073</b>	<b>798026</b>	...
0 г.	32106	17351	8788	8563	14755	8451	6304	...
1–4	128481	67697	33386	34311	60784	35165	25619	...
5–9	167560	83101	37907	45194	84459	48487	35972	...
10–14	170573	81808	36271	45537	88765	49751	39014	...
15–19	188177	89853	39129	50724	98324	54640	43684	...
20–24	209046	103913	47467	56446	105133	58934	46199	...
25–29	231794	125475	63106	62369	106319	59656	46663	...
30–34	242216	133725	68891	64834	108491	61122	47369	...
35–39	248707	131470	66120	65350	117237	65979	51258	...
40–44	238058	121523	58914	62609	116535	65142	51393	...
45–49	240457	122351	55719	66632	118106	66339	51767	...
50–54	260420	131783	59955	71828	128637	74441	54196	...
55–59	288563	145280	67754	77526	143283	83182	60101	...
60–64	292298	147035	71159	75876	145263	80729	64534	...
65–69	204376	102890	47528	55362	101486	54242	47244	...
70–74	187725	91715	41364	50351	96010	51346	44664	...
75–79	171404	82142	37519	44623	89262	49167	40095	...
80–84	113472	53016	24954	28062	60456	32816	27640	...
85–89	47471	22906	11132	11774	24565	13194	11371	...
90–94	11660	5926	2931	2995	5734	3032	2702	...
95 и више г. / and over	1102	607	292	315	495	258	237	...
0–14 г.	498720	249957	116352	133605	248763	141854	106909	...
0–19	686897	339810	155481	184329	347087	196494	150593	...
0–20	727159	359322	164214	195108	367837	208054	159783	...
0–24	895943	443723	202948	240775	452220	255428	196792	...
6–14	306020	148509	66458	82051	157511	89079	68432	...
10–54	2029448	1041901	495572	546329	987547	556004	431543	...
15–18	148534	70749	30711	40038	77785	43226	34559	...
15–24	397223	193766	86596	107170	203457	113574	89883	...
15–49	1598455	828310	399346	428964	770145	431812	338333	...
15–59	2147438	1105373	527055	578318	1042065	589435	452630	...
15–64	2439736	1252408	598214	654194	1187328	670164	517164	...
20–40	980341	519610	257903	261707	460731	258796	201935	...
20–59	1959261	1015520	487926	527594	943741	534795	408946	...
20–60	2021519	1046448	502813	543635	975071	552689	422382	...
60 и више г. / and over	1029508	506237	236879	269358	523271	284784	238487	...
65 и више г. / and over	737210	359202	165720	193482	378008	204055	173953	...
75 и више г. / and over	345109	164597	76828	87769	180512	98467	82045	...
80 и више г. / and over	173705	82455	39309	43146	91250	49300	41950	...
85 и више г. / and over	60233	29439	14355	15084	30794	16484	14310	...
0–5 г.	192700	101448	49894	51554	91252	52775	38477	...
6–9	135447	66701	30187	36514	68746	39328	29418	...
15–17	109339	51941	22520	29421	57398	31926	25472	...
18–20	119100	57424	25342	32082	61676	34274	27402	...
21–24	168784	84401	38734	45667	84383	47374	37009	...
25–64	2042513	1058642	511618	547024	983871	556590	427281	...
25–34	474010	259200	131997	127203	214810	120778	94032	...
35–44	486765	252993	125034	127959	233772	131121	102651	...
45–54	500877	254134	115674	138460	246743	140780	105963	...
55–64 г.	580861	292315	138913	153402	288546	163911	124635	...
0–2 г.	96006	51451	25948	25503	44555	25558	18997	...
3–6	129349	66506	31549	34957	62843	36511	26332	...
7–10	137796	67112	30128	36984	70684	40297	30387	...
7–14	273365	132000	58855	73145	141365	79785	61580	...
11–14	135569	64888	28727	36161	70681	39488	31193	...
19–24	248689	123017	55885	67132	125672	70348	55324	...
20–39	931763	494583	245584	248999	437180	245691	191489	...
55 и више г. / and over	1318071	651517	304633	346884	666554	367966	298588	...

**1-5. ПРОЦЕНЕ СТАНОВНИШТВА, ПРЕМА СТАРОСТИ И ПОЛУ, 30. 06. 2013. (АПСОЛУТАН БРОЈ И СТРУКТУРЕ) (наставак)**  
**ESTIMATES OF POPULATION, BY SEX AND AGE, 30.06.2013 (ABSOLUTE FIGURES AND STRUCTURES) (continued)**

Република Србија / Republic of Serbia								
Укупно Total	Србија – север / Srbija – sever			Србија – југ / Srbija – jug				
	свега All	Београдски регион Beogradski region	Регион Војводине Region Vojvodine	свега All	Регион Шумадије и Западне Србије Region Šumadije i Zapadne Srbije	Регион Јужне и Источне Србије Region Južne i Istočne Srbije	Регион Косово и Метохија Region Kosovo i Metohija	
<b>Женско / Females</b>								
<b>Укупно / Total</b>	<b>100,00</b>	<b>100,00</b>	<b>100,00</b>	<b>100,00</b>	<b>100,00</b>	<b>100,00</b>	<b>100,00</b>	...
0 г.	0,87	0,93	1,00	0,87	0,81	0,83	0,79	...
1–4	3,50	3,64	3,79	3,50	3,35	3,46	3,21	...
5–9	4,56	4,46	4,31	4,61	4,66	4,77	4,51	...
10–14	4,64	4,39	4,12	4,64	4,89	4,90	4,89	...
15–19	5,12	4,83	4,45	5,17	5,42	5,38	5,47	...
20–24	5,69	5,58	5,39	5,75	5,80	5,80	5,79	...
25–29	6,31	6,74	7,17	6,36	5,86	5,87	5,85	...
30–34	6,59	7,18	7,83	6,61	5,98	6,02	5,94	...
35–39	6,77	7,06	7,51	6,66	6,46	6,49	6,42	...
40–44	6,48	6,53	6,69	6,38	6,42	6,41	6,44	...
45–49	6,54	6,57	6,33	6,79	6,51	6,53	6,49	...
50–54	7,07	7,09	6,81	7,32	7,09	7,32	6,79	...
55–59	7,85	7,80	7,71	7,90	7,91	8,18	7,53	...
60–64	7,95	7,90	8,08	7,72	8,01	7,95	8,09	...
65–69	5,56	5,53	5,40	5,64	5,59	5,34	5,92	...
70–74	5,11	4,93	4,70	5,13	5,29	5,05	5,60	...
75–79	4,66	4,41	4,26	4,55	4,92	4,84	5,02	...
80–84	3,09	2,85	2,83	2,86	3,33	3,23	3,46	...
85–89	1,29	1,23	1,26	1,20	1,35	1,30	1,42	...
90–94	0,32	0,32	0,33	0,31	0,32	0,30	0,34	...
95 и више г. / and over	0,03	0,03	0,03	0,03	0,03	0,03	0,03	...
0–14 г.	13,57	13,43	13,22	13,62	13,71	13,96	13,40	...
0–19	18,69	18,25	17,66	18,78	19,13	19,34	18,87	...
0–20	19,78	19,3	18,65	19,88	20,28	20,48	20,02	...
0–24	24,37	23,84	23,05	24,54	24,93	25,14	24,66	...
6–14	8,33	7,98	7,55	8,36	8,68	8,77	8,58	...
10–54	55,21	55,97	56,3	55,68	54,44	54,72	54,08	...
15–18	4,04	3,80	3,49	4,08	4,29	4,25	4,33	...
15–24	10,81	10,41	9,84	10,92	11,22	11,18	11,26	...
15–49	43,49	44,50	45,37	43,71	42,45	42,50	42,40	...
15–59	58,42	59,38	59,87	58,94	57,44	58,01	56,72	...
15–64	66,38	67,28	67,96	66,67	65,45	65,96	64,81	...
20–40	26,67	27,91	29,3	26,67	25,40	25,47	25,30	...
20–59	53,3	54,55	55,43	53,77	52,02	52,63	51,24	...
20–60	55,00	56,21	57,12	55,40	53,75	54,39	52,93	...
60 и више г. / and over	28,01	27,19	26,91	27,45	28,84	28,03	29,88	...
65 и више г. / and over	20,06	19,3	18,83	19,72	20,84	20,08	21,80	...
75 и више г. / and over	9,39	8,84	8,73	8,94	9,95	9,69	10,28	...
80 и више г. / and over	4,73	4,43	4,47	4,40	5,03	4,85	5,26	...
85 и више г. / and over	1,64	1,58	1,63	1,54	1,70	1,62	1,79	...
0–5 г.	5,24	5,45	5,67	5,25	5,03	5,19	4,82	...
6–9	3,68	3,58	3,43	3,72	3,79	3,87	3,69	...
15–17	2,97	2,79	2,56	3,00	3,16	3,14	3,19	...
18–20	3,24	3,08	2,88	3,27	3,40	3,37	3,43	...
21–24	4,59	4,53	4,40	4,65	4,65	4,66	4,64	...
25–64	55,57	56,87	58,12	55,75	54,23	54,78	53,54	...
25–34	12,90	13,92	14,99	12,96	11,84	11,89	11,78	...
35–44	13,24	13,59	14,20	13,04	12,89	12,90	12,86	...
45–54	13,63	13,65	13,14	14,11	13,60	13,86	13,28	...
55–64 г.	15,80	15,70	15,78	15,63	15,91	16,13	15,62	...
0–2 г.	2,61	2,76	2,95	2,60	2,46	2,52	2,38	...
3–6	3,52	3,57	3,58	3,56	3,46	3,59	3,30	...
7–10	3,75	3,61	3,42	3,77	3,90	3,97	3,81	...
7–14	7,44	7,09	6,69	7,45	7,79	7,85	7,72	...
11–14	3,69	3,49	3,26	3,69	3,9	3,89	3,91	...
19–24	6,77	6,61	6,35	6,84	6,93	6,92	6,93	...
20–39	25,35	26,57	27,9	25,37	24,1	24,18	24,00	...
55 и више г. / and over	35,86	35,00	34,61	35,35	36,74	36,21	37,42	...

**1-6. ПРОЈЕКЦИЈЕ СТАНОВНИШТВА, ПРЕМА ГРУПАМА СТАРОСТИ И ПОЛУ, 2020, 2030. И 2040. <sup>1)</sup>**  
**PROJECTIONS OF POPULATION, BY AGE GROUPS AND SEX, 2020, 2030 and 2040 <sup>1)</sup>**

	2020			2030			2040		
	укупно <i>Total</i>	мушки <i>Males</i>	женски <i>Females</i>	укупно <i>Total</i>	мушки <i>Males</i>	женски <i>Females</i>	укупно <i>Total</i>	мушки <i>Males</i>	женски <i>Females</i>
<b>РЕПУБЛИКА СРБИЈА / REPUBLIC OF SERBIA</b>									
<b>Укупно / Total</b>	<b>6974652</b>	<b>3392653</b>	<b>3581999</b>	<b>6823943</b>	<b>3312002</b>	<b>3511942</b>	<b>6816430</b>	<b>3308170</b>	<b>3508259</b>
0-4 г.	322299	166655	155644	316924	163424	153501	334997	172298	162700
5-9	331808	171921	159885	315029	162542	152486	322989	165821	157168
10-14	337610	174038	163574	322075	166649	155427	315716	162701	153015
15-19	356852	183149	173704	332945	172304	160640	315361	162476	152884
20-24	366928	187906	179022	354689	180983	173706	348694	177354	171339
25-29	422998	215204	207794	398983	200229	198754	410654	205772	204881
30-34	449807	227685	222122	407072	205036	202037	438906	219956	218949
35-39	483167	245067	238101	438825	222636	216188	439776	221364	218412
40-44	495031	250241	244791	452819	228820	223999	418778	211226	207551
45-49	483546	241556	241990	481496	242975	238522	442964	223320	219645
50-54	460895	227290	233605	487601	244517	243086	451366	225943	225423
55-59	472684	229255	243428	468419	230977	237441	472931	235951	236980
60-64	502923	239354	263569	434103	208898	225206	467288	229819	237469
65-69	526911	245010	281901	424463	197400	227062	429670	204192	225478
70-74	397393	175779	221612	417499	186346	231154	372409	169095	203313
75-79	233773	95580	138194	384058	162393	221664	326511	139671	186839
80 и више г. / and over	330028	116962	213067	386942	135869	251071	507423	181213	326211
<b>СРБИЈА – СЕВЕР / SRBIJA – SEVER</b>									
<b>Свега / All</b>	<b>3574394</b>	<b>1715248</b>	<b>1859146</b>	<b>3597398</b>	<b>1721705</b>	<b>1875694</b>	<b>3682122</b>	<b>1761668</b>	<b>1920453</b>
0-4 г.	174856	90705	84151	170452	87972	82480	189471	97321	92151
5-9	179073	93184	85888	169747	87671	82076	175825	89928	85897
10-14	173364	89308	84057	175170	90881	84289	169412	87025	82387
15-19	172872	88673	84200	181003	94008	86994	171381	88088	83292
20-24	180895	92032	88863	187442	94846	92596	192650	97445	95204
25-29	220453	109461	110992	207237	101291	105946	227557	111624	115932
30-34	244581	120948	123634	217443	106357	111087	240773	116894	123878
35-39	266158	132384	133774	237802	117224	120578	236688	115517	121171
40-44	266636	133449	133187	249556	123178	126378	228246	111958	116288
45-49	248069	122685	125384	267898	132505	135393	243584	119521	124063
50-54	232899	113578	119321	264929	131366	133563	251693	123233	128460
55-59	237822	113258	124563	242345	118127	124217	265623	130007	135616
60-64	249262	115746	133517	221161	105089	116073	256342	124887	131455
65-69	259741	117429	142311	214888	97944	116943	223913	105391	118522
70-74	198635	84880	113755	208015	90358	117658	190376	85421	104954
75-79	112081	44248	67833	190509	78067	112442	165771	69563	96208
80 и више г. / and over	156998	53281	103718	191801	64818	126982	252820	87845	164975
<b>СРБИЈА – ЈУГ / SRBIJA – JUG</b>									
<b>Свега / All</b>	<b>3400258</b>	<b>1677405</b>	<b>1722853</b>	<b>3226545</b>	<b>1590297</b>	<b>1636248</b>	<b>3134308</b>	<b>1546502</b>	<b>1587806</b>
0-4 г.	147443	75950	71493	146472	75452	71021	145526	74977	70549
5-9	152735	78737	73997	145282	74871	70410	147164	75893	71271
10-14	164246	84730	79517	146905	75768	71138	146304	75676	70628
15-19	183980	94476	89504	151942	78296	73646	143980	74388	69592
20-24	186033	95874	90159	167247	86137	81110	156044	79909	76135
25-29	202545	105743	96802	191746	98938	92808	183097	94148	88949
30-34	205226	106737	98488	189629	98679	90950	198133	103062	95071
35-39	217009	112683	104327	201023	105412	95610	203088	105847	97241
40-44	228395	116792	111604	203263	105642	97621	190532	99268	91263
45-49	235477	118871	116606	213598	110470	103129	199380	103799	95582
50-54	227996	113712	114284	222672	113151	109523	199673	102710	96963
55-59	234862	115997	118865	226074	112850	113224	207308	105944	101364
60-64	253661	123608	130052	212942	103809	109133	210946	104932	106014
65-69	267170	127581	139590	209575	99456	110119	205757	98801	106956
70-74	198758	90899	107857	209484	95988	113496	182033	83674	98359
75-79	121692	51332	70361	193549	84326	109222	160740	70108	90631
80 и више г. / and over	173030	63681	109349	195141	71051	124089	254603	93368	161236

<sup>1)</sup> Варијанта средњег фертилитета са миграцијама; Пројекције становништва Републике Србије за период 2011-2041. године базирају се на подацима пописа становништва 2011. и претпоставкама о будућем кретању миграција, фертилитета и морталитета. / Variants of mean fertility with migrations, projections of population in the Republic of Serbia over 2011-2041 are based on data from the 2011 population census and assumptions on future flows of migrations, fertility and mortality.

**1-7. ПРОЦЕЊЕН БРОЈ СТАНОВНИШТВА РАДНОГ УЗРАСТА, ПРЕМА ПОЛУ, 1950–2010. <sup>1)</sup>**  
**ESTIMATED POPULATION OF WORKING AGE, BY SEX, 1950–2010 <sup>1)</sup>**
**Део I / Part I**

		Република Србија / Republic of Serbia			
		укупно Total	централна Србија Central Serbia	Војводина Vojvodina	Косово и Метохија Kosovo and Metohia
1950	Укупно / Total	4260308	2769723	1094828	395757
	Мушки / Males	2115784	1374936	535696	205152
	Женски / Females	2144524	1394787	559132	190605
1960	Укупно / Total	4740291	3070340	1174838	495113
	Мушки / Males	2405964	1555795	588123	262046
	Женски / Females	2334327	1514545	586715	233067
1970	Укупно / Total	5396648	3475247	1287111	634290
	Мушки / Males	2762921	1772738	656887	333296
	Женски / Females	2633727	1702509	630224	300994
1980	Укупно / Total	5996615	3810808	1355846	829961
	Мушки / Males	3046206	1929637	684826	431743
	Женски / Females	2950409	1881171	671020	398218
1990	Укупно / Total	6327779	3848955	1340283	1138541
	Мушки / Males	3324388	2022492	700652	601244
	Женски / Females	3003391	1826463	639631	537297
2000	Укупно / Total	4817199	3498095	1319104	...
	Мушки / Males	2510277	1820524	689753	...
	Женски / Females	2306922	1677571	629351	...
2010	Укупно / Total	4955764	3604191	1351573	...
	Мушки / Males	2460410	1783522	676888	...
	Женски / Females	2495354	1820669	674685	...

**1-7. ПРОЦЕЊЕН БРОЈ СТАНОВНИШТВА РАДНОГ УЗРАСТА, ПРЕМА ПОЛУ, 2011, 2012. И 2013. <sup>1)</sup>**  
**ESTIMATED POPULATION OF WORKING AGE, BY SEX, 2011, 2012 AND 2013 <sup>1)</sup>**
**Део II / Part II**

		Република Србија / Republic of Serbia							
		укупно Total	Србија – север / Srbija – sever			Србија – југ / Srbija – jug			
			свега All	Београдски регион Beogradski region	Регион Војводине Region Vojvodine	свега All	Регион Шумадије и Западне Србије Region Šumadije i Zapadne Srbije	Регион Јужне и Источне Србије Region Južne i Istočne Srbije	Регион Косово и Метохија Region Kosovo i Metohija
2011	Укупно / Total	4943600	2494440	1155143	1339297	2449160	1374918	1074242	...
	Мушки / Males	2460831	1224472	553383	671089	1236359	691699	544660	...
	Женски / Females	2482769	1269968	601760	668208	1212801	683219	529582	...
2012	Укупно / Total	4908781	2480940	1153545	1327395	2427841	1364133	1063708	...
	Мушки / Males	2443427	1218117	552626	665491	1225310	686101	539209	...
	Женски / Females	2465354	1262823	600919	661904	1202531	678032	524499	...
2013	Укупно / Total	4860489	2461525	1148341	1313184	2398964	1349028	1049936	...
	Мушки / Males	2420753	1209117	550127	658990	1211636	678864	532772	...
	Женски / Females	2439736	1252408	598214	654194	1187328	670164	517164	...

<sup>1)</sup> Процењено становништво радног узраста обухвата мушко и женско становништво старости 15-64 године. До 2002. године, обухваћено је женско становништво старости 15-59 година. Процене се односе на средину године посматрања. / The estimated population of working age covers males and females aged 15-64. Up to 2002, covered are females aged 15-59. Estimations relate to mid-reference period.

**1-8. ПРОЦЕНАТ СТАНОВНИШТВА РАДНОГ УЗРАСТА У УКУПНОМ СТАНОВНИШТВУ, 1950–2010. <sup>1)</sup>**  
**SHARE OF POPULATION OF WORKING AGE IN THE TOTAL POPULATION, 1950–2010 <sup>1)</sup>**
**Део I / Part I**

		Република Србија / Republic of Serbia			
		укупно Total	централна Србија Central Serbia	Војводина Vojvodina	Косово и Метохија Kosovo and Metohia
1950	Укупно / Total	63,27	64,56	65,17	51,80
	Мушки / Males	64,49	65,93	66,51	52,64
	Женски / Females	62,10	63,27	63,94	50,93
1960	Укупно / Total	62,51	63,98	63,85	52,45
	Мушки / Males	64,33	65,89	65,98	53,78
	Женски / Females	60,74	62,13	61,85	51,03
1970	Укупно / Total	64,36	66,59	66,14	51,99
	Мушки / Males	66,58	68,97	69,12	53,00
	Женски / Females	62,18	64,28	63,30	50,92
1980	Укупно / Total	64,74	67,12	66,72	53,45
	Мушки / Males	66,33	68,82	69,13	54,12
	Женски / Females	63,18	65,47	64,43	52,74
1990	Укупно / Total	64,01	65,80	65,42	57,30
	Мушки / Males	67,65	69,98	70,22	58,59
	Женски / Females	60,42	61,73	60,86	55,92
2000	Укупно / Total	64,09	63,78	64,93	...
	Мушки / Males	68,67	68,13	70,11	...
	Женски / Females	59,76	59,64	60,08	...
2010	Укупно / Total	67,97	67,57	69,04	...
	Мушки / Males	69,38	68,76	71,06	...
	Женски / Females	66,63	66,45	67,13	...



**1-8. ПРОЦЕНАТ СТАНОВНИШТВА РАДНОГ УЗРАСТА У УКУПНОМ СТАНОВНИШТВУ, 2011, 2012. И 2013. <sup>1)</sup>**  
**SHARE OF POPULATION OF WORKING AGE IN THE TOTAL POPULATION, 2011, 2012 AND 2013<sup>1)</sup>**
**Део II / Part II**

		Република Србија / Republic of Serbia							
		укупно Total	Србија – север / Srbija – sever			Србија – југ / Srbija – jug			
			свега All	Београдски регион Beogradski region	Регион Војводине Region Vojvodine	свега All	Регион Шумадије и Западне Србије Region Šumadije i Zapadne Srbije	Регион Јужне и Источне Србије Region Južne i Istočne Srbije	Регион Косово и Метохија Region Kosovo i Metohija
2011	Укупно / Total	68,34	69,46	69,66	69,29	67,23	67,62	66,73	...
	Мушки / Males	69,86	70,97	70,47	71,39	68,79	69,08	68,43	...
	Женски / Females	66,90	68,07	68,94	67,30	65,71	66,21	65,07	...
2012	Укупно / Total	68,19	69,18	69,31	69,06	67,20	67,59	66,71	...
	Мушки / Males	69,70	70,71	70,18	71,15	68,72	69,00	68,37	...
	Женски / Females	66,75	67,77	68,53	67,09	65,72	66,22	65,08	...
2013	Укупно / Total	67,84	68,73	68,78	68,68	66,96	67,35	66,48	...
	Мушки / Males	69,39	70,29	69,70	70,80	68,52	68,78	68,19	...
	Женски / Females	66,38	67,28	67,96	66,67	65,45	65,96	64,81	...

<sup>1)</sup> Становништво радног узраста обухвата мушко и женско становништво старо 15-64 године, процењено средином године. До 2002. године обухваћено је женско становништво старо 15-59.  
The population of working age covers males and females aged 15-64, which was estimated in mid-year. Up to 2002, covered are females aged 15-59.

**1-9. ЖЕНСКО ФЕРТИЛНО СТАНОВНИШТВО, 1950–2010. <sup>1)</sup>**  
**FEMALE FERTILE POPULATION, 1950–2010 <sup>1)</sup>**
**Део I / Part I**

Година посматрања Reference year	Република Србија / Republic of Serbia				Година посматрања Reference year	Република Србија / Republic of Serbia			
	укупно Total	централна Србија Central Serbia	Војводина Vojvodina	Косово и Метохија Kosovo and Metohia		укупно Total	централна Србија Central Serbia	Војводина Vojvodina	Косово и Метохија Kosovo and Metohia
<b>АПСОЛУТНИ ПОДАЦИ / ABSOLUTE FIGURES</b>					<b>ПРОЦЕНАТ ФЕРТИЛНОГ СТАНОВНИШТВА У УКУПНОМ СТАНОВНИШТВУ / SHARE OF FERTILE POPULATION IN THE TOTAL POPULATION</b>				
1950	1832007	1196121	471608	164278	1950	27,21	27,88	28,07	21,50
1960	1937227	1257094	477731	202402	1960	25,55	26,19	25,96	21,44
1970	2282323	1478989	534375	268959	1970	27,22	28,34	27,46	22,05
1980	2346798	1468862	523780	354156	1980	25,34	25,87	25,77	22,81
1990	2372028	1407104	492779	472145	1990	24,00	24,06	24,05	23,76
1990	2372028	1407104	492779	472145	1990	24,00	24,06	24,05	23,76
2000	1831994	1333142	498852	...	2000	24,37	24,31	24,56	...
2010	1677562	1223607	453955	...	2010	23,01	22,94	23,19	...

**1-9. ЖЕНСКО ФЕРТИЛНО СТАНОВНИШТВО, 2011, 2012. И 2013. <sup>1)</sup>**  
**FEMALE FERTILE POPULATION, 2011, 2012 AND 2013 <sup>1)</sup>**
**Део II / Part II**

		Република Србија / Republic of Serbia							
		укупно Total	Србија – север / Srbija – sever			Србија – југ / Srbija – jug			
			свега All	Београдски регион Beogradski region	Регион Војводине Region Vojvodine	свега All	Регион Шумадије и Западне Србије Region Šumadije i Zapadne Srbije	Регион Јужне и Источне Србије Region Južne i Istočne Srbije	Регион Косово и Метохија Region Kosovo i Metohija
<b>АПСОЛУТНИ ПОДАЦИ / ABSOLUTE FIGURES</b>									
2011		1631720	840189	399923	440266	791531	444817	346714	...
2012		1616593	834595	399756	434839	781998	439045	342953	...
2013		1598455	828310	399346	428964	770145	431812	338333	...
<b>ПРОЦЕНАТ ФЕРТИЛНОГ СТАНОВНИШТВА У УКУПНОМ СТАНОВНИШТВУ / SHARE OF FERTILE POPULATION IN THE TOTAL POPULATION</b>									
2011		22,56	23,40	24,12	22,78	21,73	21,88	21,54	...
2012		22,46	23,27	24,02	22,62	21,64	21,75	21,51	...
2013		22,31	23,13	23,92	22,43	21,50	21,56	21,42	...

<sup>1)</sup> Женско фертилно становништво обухвата женско становништво старости 15-49 година процењено средином године.  
The female fertile population covers females aged 15-49 estimated in mid-year.

**1-10. ИНДЕКС СТАРЕЊА СТАНОВНИШТВА, ПРЕМА ПОЛУ, 1950—2010. <sup>1)</sup>**  
**AGEING INDEX OF POPULATION, BY SEX, 1950—2010 <sup>1)</sup>**
**Део I / Part I**

	Република Србија / Republic of Serbia			
	укупно Total	централна Србија Central Serbia	Војводина Vojvodina	Косово и Метохија Kosovo and Metohia
<b>Укупно / Total</b>				
1950	22,42	21,99	28,90	14,43
1960	28,66	29,45	37,53	14,69
1970	37,36	42,60	47,42	14,25
1980	39,94	48,08	54,98	13,49
1990	51,40	68,02	69,41	14,52
2000	96,44	98,15	91,86	...
2010	111,43	113,57	105,66	...
<b>Мушко / Males</b>				
1950	18,84	18,38	24,35	12,70
1960	23,98	24,86	30,79	12,65
1970	33,10	38,37	40,49	12,94
1980	34,31	41,92	45,11	12,24
1990	43,50	58,53	55,26	13,13
2000	82,03	84,83	74,54	...
2010	94,22	97,29	85,94	...
<b>Женско / Females</b>				
1950	26,14	25,71	33,58	16,34
1960	33,61	34,26	44,60	16,95
1970	41,88	47,02	54,67	15,70
1980	45,92	54,56	65,37	14,86
1990	59,85	78,09	84,35	16,04
2000	111,54	112,10	110,02	...
2010	129,60	130,77	126,47	...

**1-10. ИНДЕКС СТАРЕЊА СТАНОВНИШТВА, ПРЕМА ПОЛУ, 2011, 2012. И 2013. <sup>1)</sup>**  
**AGEING INDEX OF POPULATION, BY SEX, 2011, 2012 AND 2013 <sup>1)</sup>**
**Део II / Part II**

	Република Србија / Republic of Serbia								
	укупно Total	Србија – север / Srbija – sever			Србија – југ / Srbija – jug				
		свега All	Београдски регион Beogradski region	Регион Војводине Region Vojvodine	свега All	Регион Шумадије и Западне Србије Region Šumadije i Zapadne Srbije	Регион Јужне и Источне Србије Region Južne i Istočne Srbije	Регион Косово и Метохија Region Kosovo i Metohija	
2011	Укупно / Total	121,94	119,30	122,90	116,36	124,45	119,41	130,93	...
	Мушки / Males	103,44	98,26	101,59	95,53	108,34	104,32	113,48	...
	Женски / Females	141,55	141,51	145,38	138,35	141,59	135,38	149,63	...
2012	Укупно / Total	125,38	122,33	125,59	119,64	128,31	123,52	134,48	...
	Мушки / Males	107,10	101,27	103,96	99,05	112,69	107,78	117,71	...
	Женски / Females	144,66	144,49	148,33	141,30	144,83	139,05	152,32	...
2013	Укупно / Total	129,38	125,60	128,34	123,30	133,06	128,30	139,24	...
	Мушки / Males	110,05	103,52	105,63	101,74	116,42	112,60	121,36	...
	Женски / Females	149,88	148,98	152,35	146,13	150,76	144,93	158,37	...

<sup>1)</sup> Индекс старења становништва представља однос становништва старог 60 и више година и становништва старог 0-19 година, процененог средином године посматрања. / The ageing index of population is taken to be the ratio between the population aged 60 and over and that aged 0-19, estimated in mid-reference year.

**1-11. ИНДЕКС ФУНКЦИОНАЛНОГ СТАНОВНИШТВА, 1950—2010. <sup>1)</sup>**  
**INDEX OF FUNCTIONAL POPULATION, 1950—2010 <sup>1)</sup>**
**Део I / Part I**

	Република Србија / Republic of Serbia			
	укупно / Total	централна Србија / Central Serbia	Војводина / Vojvodina	Косово и Метохија / Kosovo and Metohia
1950	53,61	50,64	48,71	88,01
1960	55,06	51,54	51,09	86,62
1970	50,04	44,92	45,38	88,10
1980	51,05	45,71	46,01	83,99
1990	49,10	44,20	45,18	70,96
2000	48,32	49,07	46,34	...
2010	47,13	47,99	44,84	...

**1-11. ИНДЕКС ФУНКЦИОНАЛНОГ СТАНОВНИШТВА, 2011, 2012. И 2013. <sup>1)</sup>**  
**INDEX OF FUNCTIONAL POPULATION, 2011, 2012 AND 2013 <sup>1)</sup>**
**Део II / Part II**

	Република Србија / Republic of Serbia								
	укупно Total	Србија – север / Srbija – sever			Србија – југ / Srbija – jug				
		свега All	Београдски регион Beogradski region	Регион Војводине Region Vojvodine	свега All	Регион Шумадије и Западне Србије Region Šumadije i Zapadne Srbije	Регион Јужне и Источне Србије Region Južne i Istočne Srbije	Регион Косово и Метохија Region Kosovo i Metohija	
2011	Укупно / Total	46,33	43,96	43,55	44,33	48,74	47,88	49,85	...
2012	Укупно / Total	46,66	44,55	44,27	44,80	48,81	47,95	49,91	...
2013	Укупно / Total	47,40	45,51	45,39	45,61	49,33	48,49	50,43	...

<sup>1)</sup> Индекс функционалног становништва представља однос становништва старог 0-14 и 65 и више година према становништву старом 15-64 године, процененог средином године посматрања. / The index of functional population is taken to be the ratio between the population aged 0-14 and 65 and over and that aged 15-64, estimated in mid-reference year.



**ОСНОВНИ ПОДАЦИ И ПОКАЗАТЕЉИ ПРИРОДНОГ  
КРЕТАЊА СТАНОВНИШТВА**

**BASIC DATA AND INDICATORS OF POPULATION CHANGES**

## 2-1. СТАНОВНИШТВО; РОЂЕНИ И УМРЛИ; БРАКОВИ, 1950, 1960, 1970, 1980, 1990, 2000, 2010, 2011, 2012. И 2013.

	Број становника средином године <i>mid - year population</i>			Рођени / Births								
				укупно / Total			живорођени / Live births			мртворођени / Stillbirths		
	укупно <i>All</i>	мушки <i>Male</i>	женски <i>Female</i>	укупно <i>All</i>	мушки <i>Male</i>	женски <i>Female</i>	укупно <i>All</i>	мушки <i>Male</i>	женски <i>Female</i>	укупно <i>All</i>	мушки <i>Male</i>	женски <i>Female</i>
<b>РЕПУБЛИКА СРБИЈА</b>												
1950	6733976	3280707	3453269	200666	104281	96385	198519	103006	95513	2147	1275	872
1960	7582990	3739857	3843133	162611	83969	78642	160929	83089	77840	1682	880	802
1970	8384989	4149589	4235400	148226	76905	71321	146949	76196	70753	1277	709	568
1980	9262323	4592334	4669989	163841	85050	78791	162744	84479	78265	1097	571	526
1990	9884993	4914386	4970607	146556	76125	70431	145642	75621	70021	914	504	410
2000	7516346	3655777	3860569	74134	38302	35832	73764	38089	35675	370	213	157
2010	7291436	3546374	3745062	68692	35193	33499	68304	34981	33323	388	212	176
<b>Централна Србија</b>												
1950	4289981	2085480	2204501	121569	62837	58732	120412	62133	58279	1157	704	453
1960	4798999	2361199	2437800	87367	44992	42375	86492	44542	41950	875	450	425
1970	5218996	2570383	2648613	77753	40279	37474	77073	39901	37172	680	378	302
1980	5677379	2803898	2873481	81429	42098	39331	80916	41816	39100	513	282	231
1990	5849117	2890281	2958836	67978	35037	32941	67567	34823	32744	411	214	197
2000	5484920	2671946	2812974	55247	28551	26696	54972	28392	26580	275	159	116
2010	5333851	2593849	2740002	50411	25816	24595	50159	25686	24473	252	130	122
<b>Војводина</b>												
1950	1679996	805473	874523	43702	22832	20870	42885	22356	20529	817	476	341
1960	1839993	891411	948582	33360	17214	16146	32806	16905	15901	554	309	245
1970	1945997	950315	995682	25638	13246	12392	25380	13107	12273	258	139	119
1980	2032165	990647	1041518	28841	14858	13983	28681	14771	13910	160	87	73
1990	2048820	997835	1050985	23036	11827	11209	22900	11747	11153	136	80	56
2000	2031426	983831	1047595	18887	9751	9136	18792	9697	9095	95	54	41
2010	1957585	952525	1005060	18281	9377	8904	18145	9295	8850	136	82	54
<b>Косово и Метохија</b>												
1950	763999	389754	374245	35395	18612	16783	35222	18517	16705	173	95	78
1960	943998	487247	456751	41884	21763	20121	41631	21642	19989	253	121	132
1970	1219996	628891	591105	44835	23380	21455	44496	23188	21308	339	192	147
1980	1552779	797789	754990	53571	28094	25477	53147	27892	25255	424	202	222
1990	1987056	1026270	960786	55542	29261	26281	55175	29051	26124	367	210	157
2000	...	...	...	...	...	...	...	...	...	...	...	...
2010	...	...	...	...	...	...	...	...	...	...	...	...
<b>2011</b>												
<b>РЕПУБЛИКА СРБИЈА</b>	<b>7234099</b>	<b>3522690</b>	<b>3711409</b>	<b>65926</b>	<b>34121</b>	<b>31805</b>	<b>65598</b>	<b>33933</b>	<b>31665</b>	<b>328</b>	<b>188</b>	<b>140</b>
СРБИЈА – СЕВЕР	3591096	1725341	1865755	35327	18348	16979	35148	18245	16903	179	103	76
Београдски регион	1658151	785258	872893	17795	9155	8640	17738	9125	8613	57	30	27
Регион Војводине	1932945	940083	992862	17532	9193	8339	17410	9120	8290	122	73	49
СРБИЈА – ЈУГ	3643003	1797349	1845654	30599	15773	14826	30450	15688	14762	149	85	64
Регион Шумадије и Западне Србије	2033203	1001397	1031806	17465	9050	8415	17378	9001	8377	87	49	38
Регион Јужне и Источне Србије	1609800	795952	813848	13134	6723	6411	13072	6687	6385	62	36	26
Регион Косово и Метохија	...	...	...	...	...	...	...	...	...	...	...	...
<b>2012</b>												
<b>РЕПУБЛИКА СРБИЈА</b>	<b>7199077</b>	<b>3505713</b>	<b>3693364</b>	<b>67627</b>	<b>34724</b>	<b>32903</b>	<b>67257</b>	<b>34531</b>	<b>32726</b>	<b>370</b>	<b>193</b>	<b>177</b>
СРБИЈА – СЕВЕР	3586235	1722767	1863468	36483	18656	17827	36294	18558	17736	189	98	91
Београдски регион	1664218	787410	876808	18440	9338	9102	18362	9300	9062	78	38	40
Регион Војводине	1922017	935357	986660	18043	9318	8725	17932	9258	8674	111	60	51
СРБИЈА – ЈУГ	3612842	1782946	1829896	31144	16068	15076	30963	15973	14990	181	95	86
Регион Шумадије и Западне Србије	2018248	994303	1023945	18031	9317	8714	17931	9261	8670	100	56	44
Регион Јужне и Источне Србије	1594594	788643	805951	13113	6751	6362	13032	6712	6320	81	39	42
Регион Косово и Метохија	...	...	...	...	...	...	...	...	...	...	...	...
<b>2013</b>												
<b>РЕПУБЛИКА СРБИЈА</b>	<b>7164132</b>	<b>3488466</b>	<b>3675666</b>	<b>65861</b>	<b>33880</b>	<b>31981</b>	<b>65554</b>	<b>33710</b>	<b>31844</b>	<b>307</b>	<b>170</b>	<b>137</b>
СРБИЈА – СЕВЕР	3581647	1720080	1861567	35615	18335	17280	35457	18257	17200	158	78	80
Београдски регион	1669552	789266	880286	18081	9339	8742	18018	9311	8707	63	28	35
Регион Војводине	1912095	930814	981281	17534	8996	8538	17439	8946	8493	95	50	45
СРБИЈА – ЈУГ	3582485	1768386	1814099	30246	15545	14701	30097	15453	14644	149	92	57
Регион Шумадије и Западне Србије	2003118	987045	1016073	17188	8847	8341	17108	8800	8308	80	47	33
Регион Јужне и Источне Србије	1579367	781341	798026	13058	6698	6360	12989	6653	6336	69	45	24
Регион Косово и Метохија	...	...	...	...	...	...	...	...	...	...	...	...

POPULATION, BIRTHS, DEATHS AND MARRIAGES, 1950, 1960, 1970, 1980, 1990, 2000, 2010, 2011, 2012 AND 2013

Умрли / Deaths						Природни прираштај Natural increase			Бракови / Marriages		
укупно / Total			одојчад / Infants			укупно All	мушки Male	женски Female	закључени Marriages	разведени Divorces	
укупно All	мушки Male	женски Female	укупно All	мушки Male	женски Female						
<b>REPUBLIC OF SERBIA</b>											
89842	45795	44047	23447	12823	10624	108677	57211	51466	85435	10104	1950
75237	37021	38216	13866	7228	6638	85692	46068	39624	69163	11002	1960
78040	40479	37561	8267	4301	3966	68909	35717	33192	77999	9387	1970
85089	44835	40254	5517	2940	2577	77655	39644	38011	70166	11173	1980
93729	50277	43452	3381	1840	1541	51913	25344	26569	61003	10398	1990
104042	53751	50291	785	473	312	-30278	-15662	-14616	42586	7689	2000
103211	51990	51221	460	268	192	-34907	-17009	-17898	35815	6644	2010
<b>Central Serbia</b>											
53361	26870	26491	12247	6659	5588	67051	35263	31788	57068	6922	1950
43283	21021	22262	5941	3154	2787	43209	23521	19688	44294	7403	1960
47295	24417	22878	3075	1704	1371	29778	15484	14294	48211	6009	1970
52953	27851	25102	1899	1052	847	27963	13965	13998	41821	7471	1980
60287	32241	28046	1162	667	495	7280	2582	4698	35949	7228	1990
73966	38512	35454	587	358	229	-18994	-10120	-8874	31116	5529	2000
74812	37629	37183	366	215	151	-24653	-11943	-12710	26428	4605	2010
<b>Vojvodina</b>											
23490	12312	11178	6223	3442	2781	19395	10044	9351	19681	2701	1950
18589	9509	9080	2407	1330	1077	14217	7396	6821	18047	3182	1960
19916	10568	9348	906	505	401	5464	2539	2925	18508	3120	1970
23227	12178	11049	549	307	242	5454	2593	2861	15679	3369	1980
25228	13302	11926	322	185	137	-2328	-1555	-773	12312	2661	1990
30076	15239	14837	198	115	83	-11284	-5542	-5742	11470	2160	2000
28399	14361	14038	94	53	41	-10254	-5066	-5188	9387	2039	2010
<b>Kosovo and Metohija</b>											
12991	6613	6378	4977	2722	2255	22231	11904	10327	8686	481	1950
13365	6491	6874	5518	2744	2774	28266	15151	13115	6822	417	1960
10829	5494	5335	4286	2092	2194	33667	17694	15973	11280	258	1970
8909	4806	4103	3069	1581	1488	44238	23086	21152	12666	333	1980
8214	4734	3480	1897	988	909	46961	24317	22644	12742	509	1990
...	...	...	...	...	...	...	...	...	...	...	2000
...	...	...	...	...	...	...	...	...	...	...	2010
<b>2011</b>											
<b>102935</b>	<b>52114</b>	<b>50821</b>	<b>414</b>	<b>231</b>	<b>183</b>	<b>-37337</b>	<b>-18181</b>	<b>-19156</b>	<b>35808</b>	<b>8251</b>	<b>REPUBLIC OF SERBIA</b>
48245	24289	23956	191	100	91	-13097	-6044	-7053	19202	4895	SRBIJA – SEVER
20246	10241	10005	102	50	52	-2508	-1116	-1392	9463	2436	Beogradski region
27999	14048	13951	89	50	39	-10589	-4928	-5661	9739	2459	Region Vojvodine
54690	27825	26865	223	131	92	-24240	-12137	-12103	16606	3356	SRBIJA – JUG
29123	14870	14253	117	59	58	-11745	-5869	-5876	9396	1817	Region Šumadije i Zapadne Srbije
25567	12955	12612	106	72	34	-12495	-6268	-6227	7210	1539	Region Južne i Istočne Srbije
...	...	...	...	...	...	...	...	...	...	...	Region Kosovo i Metohija
<b>2012</b>											
<b>102400</b>	<b>51909</b>	<b>50491</b>	<b>415</b>	<b>220</b>	<b>195</b>	<b>-35143</b>	<b>-17378</b>	<b>-17765</b>	<b>34639</b>	<b>7372</b>	<b>REPUBLIC OF SERBIA</b>
48195	24243	23952	207	101	106	-11901	-5685	-6216	18574	4130	SRBIJA – SEVER
20725	10499	10226	108	54	54	-2363	-1199	-1164	9073	1752	Beogradski region
27470	13744	13726	99	47	52	-9538	-4486	-5052	9501	2378	Region Vojvodine
54205	27666	26539	208	119	89	-23242	-11693	-11549	16065	3242	SRBIJA – JUG
28448	14532	13916	117	64	53	-10517	-5271	-5246	9041	1690	Region Šumadije i Zapadne Srbije
25757	13134	12623	91	55	36	-12725	-6422	-6303	7024	1552	Region Južne i Istočne Srbije
...	...	...	...	...	...	...	...	...	...	...	Region Kosovo i Metohija
<b>2013</b>											
<b>100300</b>	<b>50910</b>	<b>49390</b>	<b>413</b>	<b>246</b>	<b>167</b>	<b>-34746</b>	<b>-17200</b>	<b>-17546</b>	<b>36209</b>	<b>8170</b>	<b>REPUBLIC OF SERBIA</b>
47323	23884	23439	190	111	79	-11866	-5627	-6239	19207	4655	SRBIJA – SEVER
20288	10191	10097	103	60	43	-2270	-880	-1390	9408	1350	Beogradski region
27035	13693	13342	87	51	36	-9596	-4747	-4849	9799	3305	Region Vojvodine
52977	27026	25951	223	135	88	-22880	-11573	-11307	17002	3515	SRBIJA – JUG
28238	14330	13908	122	71	51	-11130	-5530	-5600	9679	1747	Region Šumadije i Zapadne Srbije
24739	12696	12043	101	64	37	-11750	-6043	-5707	7323	1768	Region Južne i Istočne Srbije
...	...	...	...	...	...	...	...	...	...	...	Region Kosovo i Metohija

2-2. СТОПЕ РОЂЕНИХ И УМРЛИХ И БРАКОВА, 1950, 1960, 1970, 1980, 1990, 2000, 2010, 2011, 2012. И 2013.

	Рођени / Births						Умрли / Deaths					
	живорођени / Live births			мртворођени / Stillbirths			укупно / Total			одојчад / Infants		
	укупно All	мушки Male	женски Female	укупно All	мушки Male	женски Female	укупно All	мушки Male	женски Female	укупно All	мушки Male	женски Female
<b>РЕПУБЛИКА СРБИЈА</b>												
1950	29,48	31,40	27,66	10,82	12,38	9,13	13,34	13,96	12,76	118,11	124,49	111,23
1960	21,22	22,22	20,25	10,45	10,59	10,30	9,92	9,90	9,94	86,16	86,99	85,28
1970	17,53	18,36	16,71	8,69	9,30	8,03	9,31	9,75	8,87	56,26	56,45	56,05
1980	17,57	18,40	16,76	6,74	6,76	6,72	9,19	9,76	8,62	33,90	34,80	32,93
1990	14,73	15,39	14,09	6,28	6,66	5,86	9,48	10,23	8,74	23,21	24,33	22,01
2000	9,81	10,42	9,24	5,02	5,59	4,40	13,84	14,70	13,03	10,64	12,42	8,75
2010	9,37	9,86	8,90	5,68	6,06	5,28	14,16	14,66	13,68	6,73	7,66	5,76
<b>Централна Србија</b>												
1950	28,07	29,79	26,44	9,61	11,33	7,77	12,44	12,88	12,02	101,71	107,17	95,88
1960	18,02	18,86	17,21	10,12	10,10	10,13	9,02	8,90	9,13	68,69	70,81	66,44
1970	14,77	15,52	14,03	8,82	9,47	8,12	9,06	9,50	8,64	39,90	42,71	36,88
1980	14,25	14,91	13,61	6,34	6,74	5,91	9,33	9,93	8,74	23,47	25,16	21,66
1990	11,55	12,05	11,07	6,08	6,15	6,02	10,31	11,15	9,48	17,20	19,15	15,12
2000	10,02	10,63	9,45	5,00	5,60	4,36	13,49	14,41	12,60	10,68	12,61	8,62
2010	9,40	9,90	8,93	5,02	5,06	4,99	14,03	14,51	13,57	7,30	8,37	6,17
<b>Војводина</b>												
1950	25,53	27,76	23,47	19,05	21,29	16,61	13,98	15,29	12,78	145,11	153,96	135,47
1960	17,83	18,96	16,76	16,89	18,28	15,41	10,10	10,67	9,57	73,37	78,67	67,73
1970	13,04	13,79	12,33	10,17	10,61	9,70	10,23	11,12	9,39	35,70	38,53	32,67
1980	14,11	14,91	13,36	5,58	5,89	5,25	11,43	12,29	10,61	19,14	20,78	17,40
1990	11,18	11,77	10,61	5,94	6,81	5,02	12,31	13,33	11,35	14,06	15,75	12,28
2000	9,25	9,86	8,68	5,06	5,57	4,51	14,81	15,49	14,16	10,54	11,86	9,13
2010	9,27	9,76	8,81	7,50	8,82	6,10	14,51	15,08	13,97	5,18	5,70	4,63
<b>Косово и Метохија</b>												
1950	46,10	47,51	44,64	4,91	5,13	4,67	17,00	16,97	17,04	141,30	147,00	134,99
1960	44,10	44,42	43,76	6,08	5,59	6,60	14,16	13,32	15,05	132,55	126,79	138,78
1970	36,47	36,87	36,05	7,62	8,28	6,90	8,88	8,74	9,03	96,32	90,22	102,97
1980	34,23	34,96	33,45	7,98	7,24	8,79	5,74	6,02	5,43	57,75	56,68	58,92
1990	27,77	28,31	27,19	6,65	7,23	6,01	4,13	4,61	3,62	34,38	34,01	34,80
2000	...	...	...	...	...	...	...	...	...	...	...	...
2010	...	...	...	...	...	...	...	...	...	...	...	...
<b>2011</b>												
<b>РЕПУБЛИКА СРБИЈА</b>	<b>9,07</b>	<b>9,63</b>	<b>8,53</b>	<b>5,00</b>	<b>5,54</b>	<b>4,42</b>	<b>14,23</b>	<b>14,79</b>	<b>13,69</b>	<b>6,31</b>	<b>6,81</b>	<b>5,78</b>
СРБИЈА – СЕВЕР	9,79	10,57	9,06	5,09	5,65	4,50	13,43	14,08	12,84	5,43	5,48	5,38
Београдски регион	10,70	11,62	9,87	3,21	3,29	3,13	12,21	13,04	11,46	5,75	5,48	6,04
Регион Војводине	9,01	9,70	8,35	7,01	8,00	5,91	14,49	14,94	14,05	5,11	5,48	4,70
СРБИЈА – ЈУГ	8,36	8,73	8,00	4,89	5,42	4,34	15,01	15,48	14,56	7,32	8,35	6,23
Регион Шумадије и Западне Србије	8,55	8,99	8,12	5,01	5,44	4,54	14,32	14,85	13,81	6,73	6,55	6,92
Регион Јужне и Источне Србије	8,12	8,4	7,85	4,74	5,38	4,07	15,88	16,28	15,50	8,11	10,77	5,32
Регион Косово и Метохија	...	...	...	...	...	...	...	...	...	...	...	...
<b>2012</b>												
<b>РЕПУБЛИКА СРБИЈА</b>	<b>9,34</b>	<b>9,85</b>	<b>8,86</b>	<b>5,50</b>	<b>5,59</b>	<b>5,41</b>	<b>14,22</b>	<b>14,81</b>	<b>13,67</b>	<b>6,17</b>	<b>6,37</b>	<b>5,96</b>
СРБИЈА – СЕВЕР	10,12	10,77	9,52	5,21	5,28	5,13	13,44	14,07	12,85	5,70	5,44	5,98
Београдски регион	11,03	11,81	10,34	4,25	4,09	4,41	12,45	13,33	11,66	5,88	5,81	5,96
Регион Војводине	9,33	9,90	8,79	6,19	6,48	5,88	14,29	14,69	13,91	5,52	5,08	5,99
СРБИЈА – ЈУГ	8,57	8,96	8,19	5,85	5,95	5,74	15,00	15,52	14,50	6,72	7,45	5,94
Регион Шумадије и Западне Србије	8,88	9,31	8,47	5,58	6,05	5,07	14,10	14,62	13,59	6,53	6,91	6,11
Регион Јужне и Источне Србије	8,17	8,51	7,84	6,22	5,81	6,65	16,15	16,65	15,66	6,98	8,19	5,70
Регион Косово и Метохија	...	...	...	...	...	...	...	...	...	...	...	...
<b>2013</b>												
<b>РЕПУБЛИКА СРБИЈА</b>	<b>9,15</b>	<b>9,66</b>	<b>8,66</b>	<b>4,68</b>	<b>5,04</b>	<b>4,30</b>	<b>14,00</b>	<b>14,59</b>	<b>13,44</b>	<b>6,30</b>	<b>7,30</b>	<b>5,24</b>
СРБИЈА – СЕВЕР	9,90	10,61	9,24	4,46	4,27	4,65	13,21	13,89	12,59	5,36	6,08	4,59
Београдски регион	10,79	11,80	9,89	3,50	3,01	4,02	12,15	12,91	11,47	5,72	6,44	4,94
Регион Војводине	9,12	9,61	8,66	5,45	5,59	5,30	14,14	14,71	13,60	4,99	5,70	4,24
СРБИЈА – ЈУГ	8,40	8,74	8,07	4,95	5,95	3,89	14,79	15,28	14,31	7,41	8,74	6,01
Регион Шумадије и Западне Србије	8,54	8,92	8,18	4,68	5,34	3,97	14,10	14,52	13,69	7,13	8,07	6,14
Регион Јужне и Источне Србије	8,22	8,51	7,94	5,31	6,76	3,79	15,66	16,25	15,09	7,78	9,62	5,84
Регион Косово и Метохија	...	...	...	...	...	...	...	...	...	...	...	...

RATES OF BIRTHS, DEATHS AND MARRIAGES, 1950, 1960, 1970, 1980, 1990, 2000, 2010, 2011, 2012 AND 2013

Природни прираштај / <i>Natural increase</i>			Бракови / <i>Marriages</i>		Разведени бракови на 1000 закључених <i>Divorces per 1000 marriages</i>	Витални индекс <i>n/m*100</i> <i>Vital index n/m*100</i>	
укупно <i>All</i>	мушки <i>Male</i>	женски <i>Female</i>	закључени <i>Marriages</i>	разведени <i>Divorces</i>			
<b>REPUBLIC OF SERBIA</b>							
16,14	17,44	14,90	12,69	1,50	118,27	220,96	1950
11,30	12,32	10,31	9,12	1,45	159,07	213,90	1960
8,22	8,61	7,84	9,30	1,12	120,35	188,30	1970
8,38	8,63	8,14	7,58	1,21	159,24	191,26	1980
5,25	5,16	5,35	6,17	1,05	170,45	155,39	1990
-4,03	-4,28	-3,79	5,67	1,02	180,55	70,90	2000
-4,79	-4,80	-4,78	4,91	0,91	185,51	66,18	2010
<b>Central Serbia</b>							
15,63	16,91	14,42	13,30	1,61	121,29	225,66	1950
9,00	9,96	8,08	9,23	1,54	167,13	199,83	1960
5,71	6,02	5,40	9,24	1,15	124,64	162,96	1970
4,93	4,98	4,87	7,37	1,32	178,64	152,81	1980
1,24	0,89	1,59	6,15	1,24	201,06	112,08	1990
-3,46	-3,79	-3,15	5,67	1,01	177,69	74,32	2000
-4,63	-4,60	-4,64	4,95	0,86	174,25	67,05	2010
<b>Vojvodina</b>							
11,54	12,47	10,69	11,71	1,61	137,24	182,57	1950
7,73	8,30	7,19	9,81	1,73	176,32	176,48	1960
2,81	2,67	2,94	9,51	1,60	168,58	127,44	1970
2,68	2,62	2,75	7,72	1,66	214,87	123,48	1980
-1,14	-1,56	-0,74	6,01	1,30	216,13	90,77	1990
-5,55	-5,63	-5,48	5,65	1,06	188,32	62,48	2000
-5,24	-5,32	-5,16	4,80	1,04	217,22	63,89	2010
<b>Kosovo and Metohija</b>							
29,10	30,54	27,59	11,37	0,63	55,38	271,13	1950
29,94	31,10	28,71	7,23	0,44	61,13	311,49	1960
27,60	28,14	27,02	9,25	0,21	22,87	410,90	1970
28,49	28,94	28,02	8,16	0,21	26,29	596,55	1980
23,63	23,69	23,57	6,41	0,26	39,95	671,72	1990
...	...	...	...	...	...	...	2000
...	...	...	...	...	...	...	2010
<b>2011</b>							
-5,16	-5,16	-5,16	4,95	1,14	<b>230,42</b>	<b>63,73</b>	<b>REPUBLIC OF SERBIA</b>
-3,65	-3,50	-3,78	5,35	1,36	254,92	72,85	SRBIJA – SEVER
-1,51	-1,42	-1,59	5,71	1,47	257,42	87,61	Beogradski region
-5,48	-5,24	-5,70	5,04	1,27	252,49	62,18	Region Vojvodine
-6,65	-6,75	-6,56	4,56	0,92	202,10	55,68	SRBIJA – JUG
-5,78	-5,86	-5,69	4,62	0,89	193,38	59,67	Region Šumadije i Zapadne Srbije
-7,76	-7,87	-7,65	4,48	0,96	213,45	51,13	Region Južne i Istočne Srbije
...	...	...	...	...	...	...	Region Kosovo i Metohija
<b>2012</b>							
<b>-4,88</b>	<b>-4,96</b>	<b>-4,81</b>	<b>4,81</b>	<b>1,02</b>	<b>212,82</b>	<b>65,68</b>	<b>REPUBLIC OF SERBIA</b>
-3,32	-3,30	-3,34	5,18	1,15	222,35	75,31	SRBIJA – SEVER
-1,45	-1,52	-1,33	5,45	1,05	193,10	88,60	Beogradski region
-4,96	-4,80	-5,12	4,94	1,24	250,29	65,28	Region Vojvodine
-6,43	-6,56	-6,31	4,45	0,90	201,81	57,12	SRBIJA – JUG
-5,21	-5,30	-5,12	4,48	0,84	186,93	63,03	Region Šumadije i Zapadne Srbije
-7,98	-8,14	-7,82	4,40	0,97	220,96	50,60	Region Južne i Istočne Srbije
...	...	...	...	...	...	...	Region Kosovo i Metohija
<b>2013</b>							
<b>-4,85</b>	<b>-4,93</b>	<b>-4,77</b>	<b>5,05</b>	<b>1,14</b>	<b>225,63</b>	<b>65,36</b>	<b>REPUBLIC OF SERBIA</b>
-3,31	-3,27	-3,35	5,36	1,30	242,36	74,93	SRBIJA – SEVER
-1,36	-1,11	-1,58	5,64	0,81	143,49	88,81	Beogradski region
-5,02	-5,10	-4,94	5,12	1,73	337,28	64,51	Region Vojvodine
-6,39	-6,54	-6,23	4,75	0,98	206,74	56,81	SRBIJA – JUG
-5,56	-5,60	-5,51	4,83	0,87	180,49	60,59	Region Šumadije i Zapadne Srbije
-7,44	-7,73	-7,15	4,64	1,12	241,43	52,50	Region Južne i Istočne Srbije
...	...	...	...	...	...	...	Region Kosovo i Metohija



**2-3. ЖИВОРОЂЕНИ ПРЕМА МЕСЕЦУ РОЂЕЊА, 1950, 1980, 1990, 2000, 2010, 2011, 2012. И 2013.**  
**LIVE BIRTHS BY MONTHS, 1950, 1980, 1990, 2000, 2010, 2011, 2012 AND 2013**

	Укупно <i>Total</i>	Јануар <i>January</i>	Фебруар <i>February</i>	Март <i>March</i>	Април <i>April</i>	Мај <i>May</i>	Јун <i>June</i>	Јул <i>July</i>	Август <i>August</i>	Септем- бар <i>September</i>	Октобар <i>October</i>	Новем- бар <i>November</i>	Децем- бар <i>December</i>
<b>РЕПУБЛИКА СРБИЈА / REPUBLIC OF SERBIA</b>													
1950	198519	16682	16177	17826	16556	15868	15417	15843	17619	18326	18139	15692	14374
1980	162744	13782	12597	13786	13106	14175	13217	13727	15149	15829	13505	12095	11776
1990	145642	12276	10897	12742	12752	14223	12704	12292	12127	12677	11881	10161	10910
2000	73764	5235	4976	5876	5812	6026	6384	7082	7166	6425	6304	6184	6294
2010	68304	5766	5010	5512	5190	5478	5603	6128	6119	6055	6110	5590	5743
<b>Централна Србија / Central Serbia</b>													
1950	120412	10008	9738	10711	9541	8704	8455	9233	11306	11957	11661	10022	9076
1980	80916	6892	6328	6941	6710	6763	6830	7223	7069	7000	6839	6250	6071
1990	67567	5776	5045	5800	5410	5774	5601	6014	5892	5835	5978	5196	5246
2000	54972	3862	3625	4351	4368	4512	4730	5199	5396	4833	4759	4605	4732
2010	50159	4215	3645	4020	3835	4051	4162	4546	4544	4360	4498	4060	4223
<b>Војводина / Vojvodina</b>													
1950	42885	4278	3673	3930	3684	3334	3187	3437	3679	3668	3706	3322	2987
1980	28681	2348	2292	2333	2391	2479	2449	2577	2565	2360	2411	2089	2387
1990	22900	1928	1752	1948	1782	1951	1928	2108	2029	1919	1948	1802	1805
2000	18792	1373	1351	1525	1444	1514	1654	1883	1770	1592	1545	1579	1562
2010	18145	1551	1365	1492	1355	1427	1441	1582	1575	1695	1612	1530	1520
<b>Косово и Метохија / Kosovo and Metohija</b>													
1950	35222	2396	2766	3185	3331	3830	3775	3173	2634	2701	2772	2348	2311
1980	53147	4542	3977	4512	4005	4933	3938	3927	5515	6469	4255	3756	3318
1990	55175	4572	4100	4994	5560	6498	5175	4170	4206	4923	3955	3163	3859
2000	...	...	...	...	...	...	...	...	...	...	...	...	...
2010	...	...	...	...	...	...	...	...	...	...	...	...	...
<b>2011</b>													
<b>РЕПУБЛИКА СРБИЈА</b> <b>REPUBLIC OF SERBIA</b>	<b>65598</b>	<b>5720</b>	<b>4880</b>	<b>4974</b>	<b>4729</b>	<b>5226</b>	<b>5439</b>	<b>6218</b>	<b>6187</b>	<b>6061</b>	<b>5733</b>	<b>5335</b>	<b>5096</b>
СРБИЈА – СЕВЕР / <i>SRBIJA – SEVER</i>	35148	3046	2561	2667	2500	2764	2912	3343	3374	3249	3089	2883	2760
Београдски регион / <i>Beogradski region</i>	17738	1538	1304	1335	1324	1419	1442	1681	1670	1597	1542	1492	1394
Регион Војводине / <i>Region Vojvodine</i>	17410	1508	1257	1332	1176	1345	1470	1662	1704	1652	1547	1391	1366
СРБИЈА – ЈУГ / <i>SRBIJA – JUG</i>	30450	2674	2319	2307	2229	2462	2527	2875	2813	2812	2644	2452	2336
Регион Шумадије и Западне Србије <i>Region Šumadije i Zapadne Srbije</i>	17378	1524	1327	1338	1282	1390	1425	1592	1622	1626	1503	1401	1348
Регион Јужне и Источне Србије <i>Region Južne i Istočne Srbije</i>	13072	1150	992	969	947	1072	1102	1283	1191	1186	1141	1051	988
Регион Косово и Метохија <i>Region Kosovo i Metohija</i>	...	...	...	...	...	...	...	...	...	...	...	...	...
<b>2012</b>													
<b>РЕПУБЛИКА СРБИЈА</b> <b>REPUBLIC OF SERBIA</b>	<b>67257</b>	<b>5496</b>	<b>5050</b>	<b>5173</b>	<b>4997</b>	<b>5352</b>	<b>5360</b>	<b>6177</b>	<b>6371</b>	<b>6051</b>	<b>6242</b>	<b>5638</b>	<b>5350</b>
СРБИЈА – СЕВЕР / <i>SRBIJA – SEVER</i>	36294	2990	2706	2759	2640	2893	2857	3323	3428	3239	3403	3094	2962
Београдски регион / <i>Beogradski region</i>	18362	1511	1375	1419	1299	1500	1471	1671	1677	1612	1734	1600	1493
Регион Војводине / <i>Region Vojvodine</i>	17932	1479	1331	1340	1341	1393	1386	1652	1751	1627	1669	1494	1469
СРБИЈА – ЈУГ / <i>SRBIJA – JUG</i>	30963	2506	2344	2414	2357	2459	2503	2854	2943	2812	2839	2544	2388
Регион Шумадије и Западне Србије <i>Region Šumadije i Zapadne Srbije</i>	17931	1438	1398	1405	1355	1385	1462	1637	1715	1654	1657	1478	1347
Регион Јужне и Источне Србије <i>Region Južne i Istočne Srbije</i>	13032	1068	946	1009	1002	1074	1041	1217	1228	1158	1182	1066	1041
Регион Косово и Метохија <i>Region Kosovo i Metohija</i>	...	...	...	...	...	...	...	...	...	...	...	...	...
<b>2013</b>													
<b>РЕПУБЛИКА СРБИЈА</b> <b>REPUBLIC OF SERBIA</b>	<b>65554</b>	<b>5521</b>	<b>4807</b>	<b>5068</b>	<b>4646</b>	<b>5000</b>	<b>5330</b>	<b>6225</b>	<b>6151</b>	<b>6052</b>	<b>6142</b>	<b>5278</b>	<b>5334</b>
СРБИЈА – СЕВЕР / <i>SRBIJA – SEVER</i>	35457	2947	2600	2723	2505	2701	2786	3395	3322	3253	3419	2893	2913
Београдски регион / <i>Beogradski region</i>	18018	1486	1321	1338	1314	1409	1447	1714	1660	1621	1744	1493	1471
Регион Војводине / <i>Region Vojvodine</i>	17439	1461	1279	1385	1191	1292	1339	1681	1662	1632	1675	1400	1442
СРБИЈА – ЈУГ / <i>SRBIJA – JUG</i>	30097	2574	2207	2345	2141	2299	2544	2830	2829	2799	2723	2385	2421
Регион Шумадије и Западне Србије <i>Region Šumadije i Zapadne Srbije</i>	17108	1443	1262	1321	1202	1281	1448	1595	1587	1600	1558	1395	1416
Регион Јужне и Источне Србије <i>Region Južne i Istočne Srbije</i>	12989	1131	945	1024	939	1018	1096	1235	1242	1199	1165	990	1005
Регион Косово и Метохија <i>Region Kosovo i Metohija</i>	...	...	...	...	...	...	...	...	...	...	...	...	...

**2-4. ЖИВОРОЂЕНИ ПРЕМА СТАРОСТИ МАЈКЕ, 1950, 1980, 1990, 2000. И 2010.  
LIVE BIRTHS BY AGE OF MOTHER, 1950, 1980, 1990, 2000 AND 2010**

Део I / Part I

	1950	1980	1990	2000	2010	1950	1980	1990	2000	2010
	<b>РЕПУБЛИКА СРБИЈА / REPUBLIC OF SERBIA</b>					<b>Централна Србија / Central Serbia</b>				
<b>Укупно / Total</b>	<b>198519</b>	<b>162744</b>	<b>145642</b>	<b>73764</b>	<b>68304</b>	<b>120412</b>	<b>80916</b>	<b>67567</b>	<b>54972</b>	<b>50159</b>
Испод 15 г. / Under 15	-	163	111	63	59	-	116	65	41	39
15-19	17397	18666	15177	6602	4109	11033	11100	8673	4838	2896
15	231	479	480	261	180	130	309	325	152	117
16	726	1532	1201	608	430	442	985	746	399	309
17	2265	2994	2464	1121	723	1464	1855	1478	803	486
18	5283	5229	4351	1777	1135	3405	3077	2453	1349	807
19	8892	8432	6681	2835	1641	5592	4874	3671	2135	1177
20-24	74742	59416	51758	24770	14765	48836	31789	25356	18490	10832
20	13122	10735	9074	3920	2151	8192	6001	4754	2911	1584
21	13920	11921	10136	4609	2624	8942	6646	5164	3422	1991
22	15715	12051	11214	4998	2965	10175	6429	5440	3765	2189
23	16129	12320	10673	5540	3292	10855	6336	5038	4200	2372
24	15856	12389	10661	5703	3733	10672	6377	4960	4192	2696
25-29	57630	49354	44631	26237	22821	36995	25021	19609	17657	16681
25	14739	12318	10297	5859	4156	9657	6374	4494	4051	3046
26	13532	11153	9733	5657	4674	8997	5736	4341	3826	3414
27	11862	10262	9106	5471	4662	7590	5238	3997	3500	3416
28	10197	8220	8038	4768	4687	6276	4047	3553	3327	3430
29	7300	7401	7457	4482	4642	4475	3626	3224	2953	3375
30-34	21572	22149	22291	14291	17728	11279	9312	9398	9455	13084
30	8736	7504	6469	3982	4359	4728	3802	2715	2581	3190
31	4278	5095	5066	3322	4088	2334	2235	2137	2204	3036
32	3332	4285	4202	2741	3509	1646	1849	1794	1860	2558
33	2589	3490	3492	2268	3105	1347	1286	1504	1521	2290
34	2637	2495	3062	1978	2667	1224	860	1248	1289	2010
35-39	16019	8177	8608	5105	7236	7490	2302	3542	3475	5497
40-44	7778	2693	1880	989	1210	3412	647	634	728	884
45-49	2032	421	202	54	88	755	78	45	51	69
50 и више г. / 50 and over	703	49	46	9	8	221	10	9	11	6
Непознато / Unknown	646	1656	938	315	280	391	541	236	226	171
	<b>Војводина / Vojvodina</b>					<b>Косово и Метохија / Kosovo and Metohija</b>				
<b>Свега / All</b>	<b>42885</b>	<b>28681</b>	<b>22900</b>	<b>18792</b>	<b>18145</b>	<b>35222</b>	<b>53147</b>	<b>55175</b>	<b>...</b>	<b>...</b>
Испод 15 г. / Under 15	-	10	39	19	20	-	37	7	...	...
15-19	4668	3580	2784	1698	1213	1696	3986	3720	...	...
15	75	95	75	77	63	26	75	80	...	...
16	227	297	230	148	121	57	250	225	...	...
17	660	586	454	256	237	141	553	532	...	...
18	1375	1018	823	493	328	503	1134	1075	...	...
19	2331	1584	1202	724	464	969	1974	1808	...	...
20-24	16711	11474	8625	6336	3933	9195	16453	17777	...	...
20	2915	2165	1495	1024	567	2015	2569	2825	...	...
21	3250	2160	1675	1151	633	1728	3115	3297	...	...
22	3551	2294	1867	1279	776	1989	3328	3907	...	...
23	3475	2418	1803	1447	920	1799	3566	3832	...	...
24	3520	2437	1785	1435	1037	1664	3575	3916	...	...
25-29	12685	9075	6929	6076	6140	7950	15258	18093	...	...
25	3081	2312	1646	1455	1110	2001	3632	4157	...	...
26	2862	2089	1560	1341	1260	1673	3328	3832	...	...
27	2607	1883	1372	1244	1246	1665	3141	3737	...	...
28	2345	1512	1258	1096	1257	1576	2661	3227	...	...
29	1790	1279	1093	940	1267	1035	2496	3140	...	...
30-34	4146	3453	3217	3170	4644	6147	9384	9676	...	...
30	1626	1154	1007	838	1169	2382	2548	2747	...	...
31	960	851	734	723	1052	984	2009	2195	...	...
32	559	609	562	632	951	1127	1827	1846	...	...
33	509	531	488	523	815	733	1673	1500	...	...
34	492	308	426	454	657	921	1327	1388	...	...
35-39	3266	759	1041	1199	1739	5263	5116	4025	...	...
40-44	1169	205	202	226	326	3197	1841	1044	...	...
45-49	121	18	4	21	19	1156	325	153	...	...
50 и више г. / 50 and over	22	-	-	2	2	460	39	37	...	...
Непознато / Unknown	97	107	59	45	109	158	1008	643	...	...

2-4. ЖИВОРОЂЕНИ ПРЕМА СТАРОСТИ МАЈКЕ, 2011. И 2012.

LIVE BIRTHS BY AGE OF MOTHER, 2011 AND 2012

Део II / Part II

	Република Србија / Republic of Serbia							
	укупно Total	Србија – север / Srbija – sever			Србија – југ / Srbija – jug			
		свега All	Београдски регион Beogradski region	Регион Војводине Region Vojvodine	свега All	Регион Шумадије и Западне Србије Region Šumadije i Zapadne Srbije	Регион Јужне и Источне Србије Region Južne i Istočne Srbije	Регион Косово и Метохија Region Kosovo i Metohija
	<b>2011</b>							
<b>Свега / All</b>	<b>65598</b>	<b>35148</b>	<b>17738</b>	<b>17410</b>	<b>30450</b>	<b>17378</b>	<b>13072</b>	...
Испод 15 г. / Under 15	48	24	9	15	24	13	11	...
15–19	3748	1573	522	1051	2175	1078	1097	...
15	172	79	17	62	93	33	60	...
16	377	160	58	102	217	95	122	...
17	566	246	85	161	320	152	168	...
18	1075	448	139	309	627	316	311	...
19	1558	640	223	417	918	482	436	...
20–24	13631	5866	2311	3555	7765	4357	3408	...
20	1980	823	274	549	1157	663	494	...
21	2361	967	361	606	1394	782	612	...
22	2685	1138	451	687	1547	844	703	...
23	3204	1383	544	839	1821	1050	771	...
24	3401	1555	681	874	1846	1018	828	...
25–29	21295	11227	5406	5821	10068	5766	4302	...
25	3834	1816	750	1066	2018	1159	859	...
26	4273	2186	990	1196	2087	1172	915	...
27	4429	2350	1111	1239	2079	1194	885	...
28	4397	2434	1272	1162	1963	1122	841	...
29	4362	2441	1283	1158	1921	1119	802	...
30–34	17826	10814	6124	4690	7012	4088	2924	...
30	4382	2643	1437	1206	1739	1006	733	...
31	4018	2390	1384	1006	1628	937	691	...
32	3587	2176	1238	938	1411	811	600	...
33	3075	1914	1075	839	1161	708	453	...
34	2764	1691	990	701	1073	626	447	...
35–39	7330	4547	2669	1878	2783	1673	1110	...
40–44	1293	851	516	335	442	275	167	...
45–49	88	47	35	12	41	31	10	...
50 и више г. / 50 and over	13	10	8	2	3	3	-	...
Непознато/ Unknown	326	189	138	51	137	94	43	...
	<b>2012</b>							
<b>Свега / All</b>	<b>67257</b>	<b>36294</b>	<b>18362</b>	<b>17932</b>	<b>30963</b>	<b>17931</b>	<b>13032</b>	...
Испод 15 г. / Under 15	61	27	4	23	34	11	23	...
15–19	3701	1596	520	1076	2105	1028	1077	...
15	145	77	24	53	68	21	47	...
16	349	160	55	105	189	74	115	...
17	620	274	83	191	346	164	182	...
18	993	403	130	273	590	293	297	...
19	1594	682	228	454	912	476	436	...
20–24	13513	5807	2111	3696	7706	4277	3429	...
20	1969	824	269	555	1145	645	500	...
21	2324	963	339	624	1361	775	586	...
22	2593	1050	380	670	1543	850	693	...
23	3150	1370	493	877	1780	974	806	...
24	3477	1600	630	970	1877	1033	844	...
25–29	21526	11366	5489	5877	10160	6009	4151	...
25	3874	1847	837	1010	2027	1166	861	...
26	4023	1998	904	1094	2025	1208	817	...
27	4302	2279	1080	1199	2023	1175	848	...
28	4689	2559	1270	1289	2130	1296	834	...
29	4638	2683	1398	1285	1955	1164	791	...
30–34	18739	11484	6536	4948	7255	4416	2839	...
30	4519	2709	1470	1239	1810	1072	738	...
31	4257	2600	1476	1124	1657	1012	645	...
32	3796	2310	1347	963	1486	894	592	...
33	3320	2090	1207	883	1230	760	470	...
34	2847	1775	1036	739	1072	678	394	...
35–39	7920	4945	2992	1953	2975	1766	1209	...
40–44	1411	865	558	307	546	328	218	...
45–49	114	79	60	19	35	22	13	...
50 и више г. / 50 and over	17	9	7	2	8	5	3	...
Непознато/ Unknown	255	116	85	31	139	69	70	...

## 2-4. ЖИВОРОЂЕНИ ПРЕМА СТАРОСТИ МАЈКЕ, 2013.

## LIVE BIRTHS BY AGE OF MOTHER, 2013

## Део II / Part II

	Република Србија / Republic of Serbia							
	укупно <i>Total</i>	Србија – север / <i>Srbija – sever</i>			Србија – југ / <i>Srbija – jug</i>			
		свега <i>All</i>	Београдски регион <i>Beogradski region</i>	Регион Војводине <i>Region Vojvodine</i>	свега <i>All</i>	Регион Шумадије и Западне Србије <i>Region Šumadije i Zapadne Srbije</i>	Регион Јужне и Источне Србије <i>Region Južne i Istočne Srbije</i>	Регион Косово и Метохија <i>Region Kosovo i Metohija</i>
<b>Свега / All</b>	<b>65554</b>	<b>35457</b>	<b>18018</b>	<b>17439</b>	<b>30097</b>	<b>17108</b>	<b>12989</b>	...
Испод 15 г. / <i>Under 15</i>	43	23	3	20	20	7	13	...
15–19	3389	1425	472	953	1964	958	1006	...
15	162	75	25	50	87	31	56	...
16	353	168	60	108	185	89	96	...
17	583	251	72	179	332	149	183	...
18	910	395	143	252	515	260	255	...
19	1381	536	172	364	845	429	416	...
20–24	12614	5504	2099	3405	7110	3947	3163	...
20	1945	828	266	562	1117	601	516	...
21	2113	888	318	570	1225	654	571	...
22	2500	1055	413	642	1445	821	624	...
23	2798	1233	474	759	1565	894	671	...
24	3258	1500	628	872	1758	977	781	...
25–29	20905	10899	5182	5717	10006	5731	4275	...
25	3632	1730	731	999	1902	1042	860	...
26	3959	1900	863	1037	2059	1176	883	...
27	4252	2190	1026	1164	2062	1179	883	...
28	4511	2490	1240	1250	2021	1169	852	...
29	4551	2589	1322	1267	1962	1165	797	...
30–34	18632	11347	6443	4904	7285	4215	3070	...
30	4423	2617	1479	1138	1806	1045	761	...
31	4112	2423	1319	1104	1689	988	701	...
32	3723	2296	1294	1002	1427	814	613	...
33	3434	2167	1257	910	1267	751	516	...
34	2940	1844	1094	750	1096	617	479	...
35–39	8200	5198	3134	2064	3002	1861	1141	...
40–44	1449	907	561	346	542	319	223	...
45–49	118	68	55	13	50	27	23	...
50 и више г. / <i>50 and over</i>	15	7	6	1	8	4	4	...
Непознато / <i>Unknown</i>	189	79	63	16	110	39	71	...

**2-5. ЖИВОРОЂЕНИ ПРЕМА РЕДУ РОЂЕЊА, 1950, 1960, 1970, 1980, 1990, 2000, 2010, 2011, 2012. И 2013.<sup>1)</sup>**  
**LIVE BIRTHS BY ORDER OF BIRTH, 1950, 1960, 1970, 1980, 1990, 2000, 2010, 2011, 2012 AND 2013<sup>1)</sup>**

	Укупно <i>Total</i>	Ред рођења живорођеног детета / <i>Order of live birth child</i>									
		прво <i>First</i>	друго <i>Second</i>	треће <i>Third</i>	четврто <i>Fourth</i>	пето <i>Fifth</i>	шесто <i>Sixth</i>	седмо <i>Seventh</i>	осмо <i>Eight</i>	девето и више <i>Ninth and over</i>	непознато <i>Unknown</i>
<b>РЕПУБЛИКА СРБИЈА / REPUBLIC OF SERBIA</b>											
1950	198519	69922	54804	28472	15988	10393	6641	4317	2765	3693	1524
1960	160929	61796	43170	20969	12522	8297	5554	3589	2192	2786	54
1970	146949	61756	43176	14590	8438	6133	4479	3139	2158	2529	551
1980	162744	63998	54013	16148	8632	5771	4292	2812	2029	2343	2706
1990	145642	60544	47859	17377	7917	4158	2643	1561	880	962	1741
2000	73764	38722	26075	6528	1531	485	204	106	54	54	5
2010	68304	34370	24354	6719	1802	602	252	104	51	50	-
<b>Централна Србија / <i>Central Serbia</i></b>											
1950	120412	45878	35339	16339	8722	5149	3029	1938	1167	1456	1395
1960	86492	38970	25898	10460	5003	2770	1514	855	438	544	40
1970	77073	39679	26574	5796	2138	1089	622	389	215	252	319
1980	80916	38748	31954	5834	1538	645	320	155	112	116	1494
1990	67567	32998	25915	5756	1324	454	188	97	36	43	756
2000	54972	29022	19392	4866	1127	318	126	60	28	28	5
2010	50159	25422	17941	4832	1308	378	161	60	29	28	-
<b>Војводина / <i>Vojvodina</i></b>											
1950	42885	16617	12277	6180	2853	1753	1105	701	478	826	95
1960	32806	15121	10167	3926	1652	779	470	251	150	281	9
1970	25380	13401	8696	1818	680	298	152	85	51	85	114
1980	28681	13658	11911	1873	432	146	72	32	15	24	518
1990	22900	11152	9014	1921	433	142	81	27	22	10	98
2000	18792	9700	6683	1662	404	167	78	46	26	26	-
2010	18145	8948	6413	1887	494	224	91	44	22	22	-
<b>Косово и Метохија / <i>Kosovo and Metohija</i></b>											
1950	35222	7427	7188	5953	4413	3491	2507	1678	1120	1411	34
1960	41631	7705	7105	6583	5867	4748	3570	2483	1604	1961	5
1970	44496	8676	7906	6976	5620	4746	3705	2665	1892	2192	118
1980	53147	11592	10148	8441	6662	4980	3900	2625	1902	2203	694
1990	55175	16394	12930	9700	6160	3562	2374	1437	822	909	887
2000	...	...	...	...	...	...	...	...	...	...	...
2010	...	...	...	...	...	...	...	...	...	...	...
<b>2011</b>											
<b>РЕПУБЛИКА СРБИЈА / REPUBLIC OF SERBIA</b>	<b>65598</b>	<b>33533</b>	<b>22893</b>	<b>6487</b>	<b>1723</b>	<b>532</b>	<b>214</b>	<b>110</b>	<b>55</b>	<b>46</b>	<b>5</b>
СРБИЈА – СЕВЕР / <i>SRBIJA – SEVER</i>	35148	18764	11877	3172	809	268	113	63	37	32	3
Београдски регион / <i>Beogradski region</i>	17738	9908	5925	1404	329	95	39	16	12	8	2
Регион Војводине / <i>Region Vojvodine</i>	17410	8856	5962	1768	480	173	74	47	25	24	1
СРБИЈА – ЈУГ / <i>SRBIJA – JUG</i>	30450	14769	11006	3315	914	264	101	47	18	14	2
Регион Шумадије и Западне Србије <i>Region Šumadije i Zapadne Srbije</i>	17378	8059	6480	2038	550	150	56	29	7	8	1
Регион Јужне и Источне Србије <i>Region Južne i Istočne Srbije</i>	13072	6710	4526	1277	364	114	45	18	11	6	1
Регион Косово и Метохија <i>Region Kosovo i Metohija</i>	...	...	...	...	...	...	...	...	...	...	...
<b>2012</b>											
<b>РЕПУБЛИКА СРБИЈА / REPUBLIC OF SERBIA</b>	<b>67257</b>	<b>34180</b>	<b>23291</b>	<b>6995</b>	<b>1762</b>	<b>570</b>	<b>227</b>	<b>122</b>	<b>58</b>	<b>52</b>	<b>-</b>
СРБИЈА – СЕВЕР / <i>SRBIJA – SEVER</i>	36294	19396	12180	3403	804	255	119	72	34	31	-
Београдски регион / <i>Beogradski region</i>	18362	10086	6260	1540	316	86	41	20	7	6	-
Регион Војводине / <i>Region Vojvodine</i>	17932	9310	5920	1863	488	169	78	52	27	25	-
СРБИЈА – ЈУГ / <i>SRBIJA – JUG</i>	30963	14784	11111	3592	958	315	108	50	24	21	-
Регион Шумадије и Западне Србије <i>Region Šumadije i Zapadne Srbije</i>	17931	8275	6495	2299	571	172	61	26	18	14	-
Регион Јужне и Источне Србије <i>Region Južne i Istočne Srbije</i>	13032	6509	4616	1293	387	143	47	24	6	7	-
Регион Косово и Метохија <i>Region Kosovo i Metohija</i>	...	...	...	...	...	...	...	...	...	...	...
<b>2013</b>											
<b>РЕПУБЛИКА СРБИЈА / REPUBLIC OF SERBIA</b>	<b>65554</b>	<b>32332</b>	<b>23428</b>	<b>6978</b>	<b>1795</b>	<b>566</b>	<b>234</b>	<b>96</b>	<b>60</b>	<b>63</b>	<b>2</b>
СРБИЈА – СЕВЕР / <i>SRBIJA – SEVER</i>	35457	18023	12577	3472	858	268	122	55	37	45	-
Београдски регион / <i>Beogradski region</i>	18018	9602	6376	1513	333	112	41	18	9	14	-
Регион Војводине / <i>Region Vojvodine</i>	17439	8421	6201	1959	525	156	81	37	28	31	-
СРБИЈА – ЈУГ / <i>SRBIJA – JUG</i>	30097	14309	10851	3506	937	298	112	41	23	18	2
Регион Шумадије и Западне Србије <i>Region Šumadije i Zapadne Srbije</i>	17108	7878	6252	2146	554	167	65	19	15	12	-
Регион Јужне и Источне Србије <i>Region Južne i Istočne Srbije</i>	12989	6431	4599	1360	383	131	47	22	8	6	2
Регион Косово и Метохија <i>Region Kosovo i Metohija</i>	...	...	...	...	...	...	...	...	...	...	...

<sup>1)</sup> За одређивање реда рођења у 1950. узета су у обзир живорођена и мртворођена, брачна и ванбрачна деца из овог и пре овог брака; почев од 1959. године, у обзир нису узимана мртворођена деца. / Referring to order of birth in 1950, the data relate to live births and stillbirths, including both legitimate and illegitimate children from the referent and previous marriages; from 1959 onwards, stillbirths are not included.

**2-6. ПРОСЕЧНА СТАРОСТ МАЈКЕ ПРЕМА РЕДУ РОЂЕЊА ЖИВОРОЂЕНЕ ДЕЦЕ, 1950, 1960, 1970, 1980, 1990, 2000, 2010, 2011, 2012. И 2013.**  
**MEAN AGE OF MOTHER BY ORDER OF LIVE BIRTH CHILDREN, 1950, 1960, 1970, 1980, 1990, 2000, 2010, 2011, 2012 AND 2013**

	Укупно Total	Ред рођења живорођеног детета / Order of live birth child								
		прво First	друго Second	треће Third	четврто Fourth	пето Fifth	шесто Sixth	седмо Seventh	осмо Eighth	девето и више Ninth and over
<b>РЕПУБЛИКА СРБИЈА / REPUBLIC OF SERBIA</b>										
1950	27,0	22,8	25,4	28,5	31,3	33,8	36,1	37,8	39,2	40,7
1960	26,5	22,9	25,7	27,9	29,9	32,0	34,2	36,2	38,1	40,2
1970	25,7	22,2	25,5	27,6	29,8	31,7	33,8	35,5	36,9	39,3
1980	26,0	23,4	25,9	27,5	29,0	30,9	32,9	34,7	36,4	38,4
1990	26,2	23,8	26,3	28,4	29,9	31,6	33,1	34,5	36,4	38,3
2000	26,5	24,9	27,5	30,1	31,4	32,3	33,4	34,1	35,0	37,6
2010	28,5	27,2	29,2	30,7	31,6	31,6	33,0	34,6	34,6	37,6
<b>Централна Србија / Central Serbia</b>										
1950	26,2	22,8	25,3	28,2	30,8	33,3	35,9	37,7	39,0	40,6
1960	25,7	23,0	25,9	28,4	30,4	32,3	34,4	36,2	37,9	39,8
1970	24,4	22,1	25,6	28,4	30,7	32,7	34,5	36,1	37,3	39,7
1980	25,1	23,4	26,1	28,0	30,0	31,8	34,2	36,1	37,2	37,9
1990	25,7	24,0	26,6	29,1	30,4	32,3	33,1	35,7	36,8	36,9
2000	26,5	25,0	27,5	30,0	31,5	32,6	33,6	34,1	36,6	37,5
2010	28,5	27,3	29,2	30,8	31,7	31,8	32,8	34,9	34,9	37,7
<b>Војводина / Vojvodina</b>										
1950	26,2	22,8	25,4	28,0	30,3	32,6	34,3	35,9	37,5	39,2
1960	25,7	23,1	26,1	28,3	30,3	31,9	33,4	34,5	36,2	38,2
1970	24,7	22,4	26,1	28,6	31,1	32,7	33,8	34,4	36,5	39,0
1980	25,2	23,3	26,3	29,1	30,7	32,8	33,7	35,6	37,5	38,1
1990	25,7	23,7	26,7	29,4	30,9	31,6	32,7	33,7	33,0	38,0
2000	26,5	24,7	27,6	30,4	31,2	31,8	33,1	34,1	33,4	37,7
2010	28,3	26,9	29,0	30,6	31,3	31,3	33,2	34,2	34,2	37,5
<b>Косово и Метохија / Kosovo and Metohija</b>										
1950	30,4	23,3	26,4	29,9	32,8	35,2	37,0	38,8	40,1	41,6
1960	28,8	21,9	24,5	27,0	29,4	31,8	34,2	36,4	38,3	40,6
1970	28,4	22,1	24,5	26,8	29,2	31,4	33,7	35,4	36,9	39,3
1980	27,7	22,6	24,4	26,7	28,8	30,8	32,8	34,8	36,4	38,5
1990	27,2	23,6	25,5	27,7	29,8	31,5	33,2	34,5	36,4	38,3
2000	...	...	...	...	...	...	...	...	...	...
2010	...	...	...	...	...	...	...	...	...	...
<b>2011</b>										
<b>РЕПУБЛИКА СРБИЈА / REPUBLIC OF SERBIA</b>	<b>28,7</b>	<b>27,5</b>	<b>29,4</b>	<b>30,9</b>	<b>31,6</b>	<b>31,5</b>	<b>32,1</b>	<b>34,3</b>	<b>34,2</b>	<b>37,8</b>
СРБИЈА – СЕВЕР / SRBIJA – SEVER	29,4	28,4	30,3	31,4	31,8	31,3	32,4	33,8	34,7	37,5
Београдски регион / Beogradski region	30,3	29,4	31,2	32,0	32,5	31,3	33,0	36,3	34,6	38,8
Регион Војводине / Region Vojvodine	28,6	27,3	29,4	30,9	31,2	31,2	32,0	33,0	34,7	37,1
СРБИЈА – ЈУГ / SRBIJA – JUG	27,8	26,4	28,5	30,5	31,5	31,6	31,9	34,8	33,2	38,6
Регион Шумадије и Западне Србије Region Šumadije i Zapadne Srbije	28,0	26,4	28,6	30,8	32,1	32,3	32,9	34,7	33,2	36,9
Регион Јужне и Источне Србије Region Južne i Istočne Srbije	27,5	26,3	28,3	29,9	30,3	30,7	30,6	35,0	36,1	40,8
Регион Косово и Метохија Region Kosovo i Metohija	...	...	...	...	...	...	...	...	...	...
<b>2012</b>										
<b>РЕПУБЛИКА СРБИЈА / REPUBLIC OF SERBIA</b>	<b>28,9</b>	<b>27,7</b>	<b>29,6</b>	<b>31,0</b>	<b>31,5</b>	<b>31,8</b>	<b>32,5</b>	<b>33,3</b>	<b>35,1</b>	<b>36,2</b>
СРБИЈА – СЕВЕР / SRBIJA – SEVER	29,6	28,6	30,5	31,5	31,5	30,9	31,3	33,8	35,4	36,0
Београдски регион / Beogradski region	30,6	29,7	31,6	32,3	32,2	30,2	30,5	34,5	36,1	36,7
Регион Војводине / Region Vojvodine	28,6	27,4	29,4	30,8	31,0	31,3	31,7	33,5	35,3	35,9
СРБИЈА – ЈУГ / SRBIJA – JUG	28,0	26,5	28,7	30,5	31,6	32,6	33,8	32,6	34,6	36,3
Регион Шумадије и Западне Србије Region Šumadije i Zapadne Srbije	28,3	26,7	28,8	30,8	32,1	33,5	34,2	32,3	35,3	36,1
Регион Јужне и Источне Србије Region Južne i Istočne Srbije	27,6	26,2	28,5	30,0	30,8	31,4	33,1	32,9	33,3	36,8
Регион Косово и Метохија Region Kosovo i Metohija	...	...	...	...	...	...	...	...	...	...
<b>2013</b>										
<b>РЕПУБЛИКА СРБИЈА / REPUBLIC OF SERBIA</b>	<b>29,1</b>	<b>27,8</b>	<b>29,9</b>	<b>31,3</b>	<b>31,6</b>	<b>32,1</b>	<b>32,5</b>	<b>34,5</b>	<b>34,8</b>	<b>36,8</b>
СРБИЈА – СЕВЕР / SRBIJA – SEVER	29,8	28,7	30,7	31,7	31,8	31,7	32,4	35,3	35,1	36,7
Београдски регион / Beogradski region	30,7	29,8	31,6	32,5	32,3	32,4	31,6	34,2	35,8	38,9
Регион Војводине / Region Vojvodine	28,9	27,4	29,7	31,2	31,5	31,2	32,7	35,9	34,8	35,7
СРБИЈА – ЈУГ / SRBIJA – JUG	28,2	26,6	28,9	30,8	31,5	32,5	32,7	33,4	34,2	36,9
Регион Шумадије и Западне Србије Region Šumadije i Zapadne Srbije	28,4	26,8	29,0	31,0	32,2	33,2	33,8	33,3	33,8	36,7
Регион Јужне и Источне Србије Region Južne i Istočne Srbije	27,9	26,4	28,7	30,4	30,5	31,7	31,2	33,4	35,0	37,5
Регион Косово и Метохија Region Kosovo i Metohija	...	...	...	...	...	...	...	...	...	...

**2-7. ЖИВОРОЂЕНИ, РОЂЕНИ У БРАКУ И ВАН БРАКА, 1950, 1960, 1970, 1980, 1990, 2000. И 2010.**

**LEGITIMATE AND ILLEGITIMATE LIVE BIRTHS, 1950, 1960, 1970, 1980, 1990, 2000 AND 2010**

Део I / Part I

година посматрања Referent year	Живорођени у браку / Legitimate live births				година посматрања Referent year	Живорођени ван брака / Illegitimate live births			
	Република Србија / Republic of Serbia					Република Србија / Republic of Serbia			
	укупно / Total	централна Србија Central Serbia	Војводина Vojvodina	Косово и Метохија Kosovo and Metohija		укупно / Total	централна Србија Central Serbia	Војводина Vojvodina	Косово и Метохија Kosovo and Metohija
1950	184729	113727	36429	34573	1950	13790	6685	6456	649
1960	140868	76787	27916	36165	1960	20061	9706	4890	5465
1970	128801	67965	22353	38483	1970	18148	9108	3027	6013
1980	145710	73300	25963	46447	1980	17034	7616	2718	6700
1990	126558	58695	19939	47924	1990	19084	8872	2961	7251
2000	58512	43731	14781	...	2000	15252	11241	4011	...
2010	51935	38465	13470	...	2010	16369	11694	4675	...

**2-7. ЖИВОРОЂЕНИ, РОЂЕНИ У БРАКУ И ВАН БРАКА, 2011, 2012. И 2013.**

**LEGITIMATE AND ILLEGITIMATE LIVE BIRTHS, 2011, 2012 AND 2013**

Део II / Part II

Година посматрања Referent year	Република Србија / Republic of Serbia							
	укупно Total	Србија – север / Srbija – sever			Србија – југ / Srbija – jug			
		свега All	Београдски регион Beogradski region	Регион Војводине Region Vojvodine	свега All	Регион Шумадије и Западне Србије Region Šumadije i Zapadne Srbije	Регион Јужне и Источне Србије Region Južne i Istočne Srbije	Регион Косово и Метохија Region Kosovo i Metohija
Живорођени у браку / Legitimate live births								
2011	49890	27130	14107	13023	22760	13795	8965	...
2012	50654	27620	14399	13221	23034	14167	8867	...
2013	49103	26899	14119	12780	22204	13391	8813	...
Живорођени ван брака / Illegitimate live births								
2011	15708	8018	3631	4387	7690	3583	4107	...
2012	16603	8674	3963	4711	7929	3764	4165	...
2013	16451	8558	3899	4659	7893	3717	4176	...

**2-8. ЖИВОРОЂЕНИ РОЂЕНИ ВАН БРАКА НА 1000 ЖИВОРОЂЕНИХ, 1950, 1960, 1970, 1980, 1990, 2000. И 2010.**

**ILLEGITIMATE LIVE BIRTHS PER 1000 LIVE BIRTHS, 1950, 1960, 1970, 1980, 1990, 2000 AND 2010**

Део I / Part I

Година посматрања / Referent year	Република Србија / Republic of Serbia			
	свега / All	централна Србија Central Serbia	Војводина / Vojvodina	Косово и Метохија Kosovo and Metohija
1950		69,5	55,5	150,5
1960		124,7	112,2	149,1
1970		123,5	118,2	119,3
1980		104,7	94,1	94,8
1990		131,0	131,3	129,3
2000		205,7	204,5	213,4
2010		239,6	233,1	257,6

**2-8. ЖИВОРОЂЕНИ РОЂЕНИ ВАН БРАКА НА 1000 ЖИВОРОЂЕНИХ, 2011, 2012. И 2013.**

**ILLEGITIMATE LIVE BIRTHS PER 1000 LIVE BIRTHS, 2011, 2012 AND 2013**

Део II / Part II

Година посматрања Referent year	Република Србија / Republic of Serbia							
	укупно Total	Србија – север / Srbija – sever			Србија – југ / Srbija – jug			
		свега All	Београдски регион Beogradski region	Регион Војводине Region Vojvodine	свега All	Регион Шумадије и Западне Србије Region Šumadije i Zapadne Srbije	Регион Јужне и Источне Србије Region Južne i Istočne Srbije	Регион Косово и Метохија Region Kosovo i Metohija
2011	239,5	228,1	204,7	252,0	252,5	206,2	314,2	...
2012	246,9	239,0	215,8	262,7	256,1	209,9	319,6	...
2013	251,0	241,4	216,4	267,2	262,3	217,3	321,5	...

2-9. ОПШТА И СПЕЦИФИЧНЕ СТОПЕ ФЕРТИЛИТЕТА И СТОПА УКУПНОГ ФЕРТИЛИТЕТА, 1950, 1960, 1970, 1980, 1990, 2000. И 2010.

GENERAL, SPECIFIC AND TOTAL FERTILITY RATES, 1950, 1960, 1970, 1980, 1990, 2000 AND 2010

Део I / Part I

Година посматрања Referent year	1950	1960	1970	1980	1990	2000	2010	1950	1960	1970	1980	1990	2000	2010
	РЕПУБЛИКА СРБИЈА / REPUBLIC OF SERBIA							Централна Србија / Central Serbia						
Општа стопа General fertility rate	108,40	83,10	64,40	69,40	61,40	39,48	40,68	100,70	68,80	52,10	55,10	48,02	39,53	40,96
Испод 15 г. / Under 15	-	0,10	0,40	0,50	0,29	0,22	0,32	-	0,10	0,50	0,60	0,33	0,24	0,30
15-19	48,40	65,70	63,0	55,50	42,10	26,26	19,93	46,10	64,10	67,30	58,80	44,93	26,45	19,42
15	3,20	6,10	7,90	7,20	6,39	4,92	4,50	2,70	5,90	9,30	8,50	8,16	4,27	4,05
16	10,00	21,10	23,30	23,10	16,47	10,93	10,65	9,20	23,20	26,00	26,80	19,03	10,89	10,58
17	31,50	53,90	56,40	44,70	34,17	20,05	17,65	30,60	53,70	62,90	49,10	38,27	21,83	16,33
18	74,10	97,20	96,50	78,20	61,43	37,69	26,97	70,60	95,00	104,40	80,60	64,80	36,77	26,49
19	124,00	135,70	136,20	121,70	96,00	57,14	38,39	118,20	127,20	137,40	122,70	97,80	57,33	38,19
20-24	213,70	180,30	165,20	169,50	152,59	96,78	64,88	207,40	161,10	151,90	152,70	138,27	96,26	65,77
20	182,80	163,70	162,50	155,20	131,10	78,61	50,17	170,10	146,70	160,20	150,10	127,30	76,62	51,02
21	195,40	175,10	169,30	175,20	146,85	90,37	59,20	187,90	157,90	159,40	166,00	139,00	89,74	62,05
22	224,40	192,00	168,30	177,60	165,83	98,12	64,34	215,80	171,80	154,30	159,20	149,08	98,48	65,76
23	234,10	187,60	170,70	175,60	160,63	110,16	70,27	233,00	166,80	151,90	151,10	139,99	108,7	70,02
24	233,70	182,50	152,40	164,60	159,36	106,15	78,61	232,30	161,50	125,00	139,20	136,27	107,24	78,37
25-29	191,40	137,30	119,50	124,60	131,22	94,07	91,62	185,50	113,20	90,80	98,90	102,22	91,89	91,40
25	224,20	173,30	151,50	155,50	154,50	106,18	84,41	214,70	149,60	119,70	128,30	123,34	102,97	84,86
26	211,50	153,20	135,30	137,10	145,53	99,83	92,90	211,40	130,60	104,70	111,00	117,21	98,43	92,51
27	190,50	135,70	118,90	124,60	134,48	95,40	93,31	184,20	110,60	90,90	99,10	104,50	92,11	93,30
28	177,00	117,40	102,50	106,30	117,81	87,21	94,47	165,90	93,60	75,60	81,00	90,70	87,72	94,38
29	141,70	106,90	96,40	97,80	105,55	80,72	92,92	136,00	82,60	69,00	74,30	78,74	77,67	91,82
30-34	142,20	70,20	63,90	66,80	64,01	51,24	69,76	121,80	50,90	43,30	44,30	44,49	50,45	69,82
30	200,30	99,00	88,70	88,50	92,56	71,74	86,93	178,80	74,10	63,90	62,30	66,03	67,65	86,13
31	139,50	77,20	71,00	70,20	74,49	58,91	81,34	122,90	57,60	49,30	47,80	52,27	57,87	82,09
32	134,40	66,60	62,00	62,20	62,45	51,88	68,93	108,60	47,70	42,90	42,20	43,87	49,6	68,25
33	110,30	56,20	53,70	57,00	50,28	42,39	60,39	93,10	40,20	35,20	33,50	35,37	41,13	60,30
34	90,60	50,40	46,60	47,90	41,58	35,84	51,83	69,90	33,70	27,50	26,90	27,23	35,12	52,95
35-39	68,20	34,30	28,40	30,30	22,53	20,08	29,48	51,00	20,80	14,20	13,60	14,24	18,43	30,28
35	101,20	44,10	40,40	46,70	34,51	32,76	46,06	68,50	28,40	21,80	22,80	22,33	27,22	47,25
36	74,60	36,30	32,30	36,50	26,26	24,50	34,89	59,70	23,00	16,60	16,50	17,27	22,63	35,14
37	58,50	34,10	28,30	30,40	21,24	17,51	27,81	43,70	19,70	13,70	13,30	13,92	18,42	28,55
38	70,80	27,40	21,80	23,40	16,87	13,35	21,97	55,40	17,00	10,70	10,30	10,22	13,72	23,42
39	42,00	27,60	19,30	17,60	13,15	11,53	15,51	32,60	13,80	8,30	6,90	7,25	11,2	15,75
40-44	33,80	22,60	8,90	8,50	5,81	3,14	5,05	22,90	9,90	3,20	3,10	3,05	3,5	5,06
40	69,60	29,60	16,70	16,00	9,80	6,59	10,54	44,80	13,70	6,40	6,20	5,49	7,12	10,20
41	32,60	22,00	11,00	10,30	7,31	4,06	6,96	22,90	10,20	3,80	4,10	3,44	5,04	7,13
42	29,10	24,70	7,60	7,70	4,69	2,66	4,14	20,30	10,00	2,40	2,70	2,67	2,89	4,08
43	19,20	17,00	4,90	5,40	3,76	1,70	2,24	14,20	6,70	1,90	1,70	1,83	1,69	2,44
44	14,50	14,50	3,50	3,60	1,73	0,99	1,49	9,80	5,30	1,10	1,30	0,69	0,99	1,40
45-49	9,90	4,70	1,50	1,20	0,77	0,24	0,35	5,70	1,30	0,40	0,30	0,27	0,53	0,38
45	21,10	11,20	2,10	2,50	1,80	0,49	0,62	12,10	3,10	0,80	0,70	0,60	0,21	0,75
46	8,60	4,50	1,70	1,60	0,81	0,28	0,43	4,90	1,40	0,70	0,40	0,19	0,23	0,34
47	8,70	3,70	1,20	0,90	0,72	0,22	0,36	4,50	1,20	0,20	0,30	0,30	0,1	0,41
48	6,00	3,10	0,90	0,60	0,31	0,10	0,19	3,70	0,80	0,20	0,20	0,17	0,06	0,22
49	4,50	2,10	1,50	0,50	0,35	0,12	0,17	2,70	0,50	0,30	0,10	0,13	0,15	0,21
50 и више г. 50 and over	4,10	1,10	1,40	0,20	0,15	0,05	0,03	2,00	0,20	0,30	-	0,04	0,05	0,03
СУФ (10-54) Total fertility rate (10-54)	3,515	2,559	2,272	2,277	2,103	1,459	1,407	3,166	2,086	1,862	1,850	1,747	1,436	1,412
СУФ (15-49) Total fertility rate (15-49)	3,494	2,553	2,263	2,274	2,101	1,458	1,405	3,156	2,085	1,858	1,847	1,745	1,434	1,411



**2-9. ОПШТА И СПЕЦИФИЧНЕ СТОПЕ ФЕРТИЛИТЕТА И СТОПА УКУПНОГ ФЕРТИЛИТЕТА, 1950, 1960, 1970, 1980, 1990, 2000. И 2010.**

(наставак)

**GENERAL, SPECIFIC AND TOTAL FERTILITY RATES, 1950, 1960, 1970, 1980, 1990, 2000 AND 2010 (continued)**

Део I / Part I

Година посматрања Referent year	1950	1960	1970	1980	1990	2000	2010	1950	1960	1970	1980	1990	2000	2010
	<b>Војводина / Vojvodina</b>							<b>Косово и Метохија / Kosovo and Metohija</b>						
Општа стопа General fertility rate	90,90	68,70	47,50	54,80	46,47	39,39	39,92	214,40	205,70	165,40	150,10	116,86	...	...
Испод 15 г. / Under 15	-	0,20	0,30	0,20	0,57	0,33	0,40	-	0,30	0,30	0,40	0,06	...	...
15-19	56,20	61,90	53,90	51,90	43,06	26,3	21,26	46,10	78,40	58,20	50,80	36,23	...	...
15	4,70	5,50	6,30	7,10	5,58	6,12	5,66	3,30	8,00	4,90	4,40	3,67	...	...
16	13,80	17,00	19,80	22,20	17,70	11,48	10,84	7,40	18,90	17,40	15,40	10,90	...	...
17	39,40	49,80	46,30	43,10	35,15	19,8	21,14	19,00	61,40	43,50	35,30	25,90	...	...
18	85,80	93,60	77,80	73,00	64,34	37,99	28,23	71,00	112,30	90,30	76,90	53,32	...	...
19	132,10	126,10	119,30	108,10	95,82	54,95	38,88	143,90	191,30	158,60	132,30	92,67	...	...
20-24	193,30	176,60	137,30	153,00	135,24	94,82	62,53	329,30	288,80	270,00	239,70	192,71	...	...
20	169,30	173,00	139,10	148,50	120,95	76,56	47,94	315,20	227,90	211,20	175,60	144,69	...	...
21	185,10	178,80	145,40	152,80	133,34	85,29	51,75	283,00	254,40	258,00	224,70	170,53	...	...
22	204,00	186,60	139,70	160,60	146,33	95,26	60,65	362,80	309,70	281,40	251,90	212,17	...	...
23	201,70	176,40	139,70	156,40	139,83	108,99	70,90	352,90	326,10	305,20	279,10	217,55	...	...
24	206,30	168,40	117,50	147,30	135,22	108,31	79,23	343,50	330,80	309,40	276,90	225,55	...	...
25-29	161,70	121,40	88,60	106,00	99,71	96,17	92,23	342,80	330,00	287,60	265,90	228,18	...	...
25	192,50	157,00	114,10	136,40	123,71	110,92	83,20	421,20	343,00	323,00	287,90	244,62	...	...
26	171,40	136,70	103,20	120,20	116,11	105,09	93,96	354,10	325,30	308,70	271,50	232,34	...	...
27	159,20	122,80	87,60	106,30	100,61	99,8	93,34	354,40	329,40	278,70	265,60	234,65	...	...
28	153,80	101,80	77,30	89,40	88,88	87,91	94,72	347,00	326,00	262,40	254,20	215,01	...	...
29	126,60	88,90	67,00	76,70	73,06	75,98	95,95	231,10	324,60	265,20	244,10	211,15	...	...
30-34	100,00	52,70	40,60	45,30	42,88	50,19	69,59	348,50	267,60	218,80	209,80	154,15	...	...
30	124,70	74,50	58,80	67,90	68,06	68,44	89,17	574,80	335,80	265,20	249,00	194,76	...	...
31	123,90	58,00	47,90	51,60	51,71	57,84	79,25	250,10	267,70	232,70	216,40	167,94	...	...
32	91,90	49,60	37,80	38,10	39,21	49,93	70,83	317,80	254,90	213,40	202,50	151,17	...	...
33	82,90	43,90	32,20	36,30	31,59	41,06	60,64	255,50	226,00	200,00	203,60	128,70	...	...
34	58,20	37,10	28,40	25,30	26,20	34,87	48,67	293,00	239,30	183,20	166,40	118,35	...	...
35-39	48,70	22,00	12,80	12,20	12,51	17,89	27,22	250,80	195,30	158,90	136,40	78,57	...	...
35	58,10	31,40	19,20	19,30	20,50	30,05	42,64	505,10	225,10	192,80	176,30	106,96	...	...
36	60,10	26,20	16,20	15,10	14,64	22,32	34,17	214,50	186,00	171,50	155,90	85,74	...	...
37	45,70	22,20	12,60	12,60	10,24	15,09	25,71	204,40	198,00	166,80	137,60	75,64	...	...
38	47,90	15,60	8,70	9,40	9,51	13,82	17,91	247,40	167,90	137,20	115,20	64,54	...	...
39	32,50	13,40	7,10	6,20	7,52	9,26	14,84	139,40	194,60	120,70	93,30	52,91	...	...
40-44	19,30	6,30	3,40	2,70	2,69	3,1	5,03	156,40	132,40	70,30	51,00	24,79	...	...
40	33,90	9,30	6,70	5,00	4,13	6,01	11,52	355,30	214,80	113,20	88,40	41,10	...	...
41	23,30	7,10	4,30	3,70	4,40	3,92	6,49	130,50	129,80	85,70	60,00	32,86	...	...
42	17,80	6,20	3,10	2,40	1,79	3,12	4,30	127,10	123,00	62,50	47,60	20,22	...	...
43	11,30	4,80	1,70	1,50	1,59	1,16	1,73	78,50	87,90	42,30	36,20	17,09	...	...
44	8,20	1,60	0,90	1,10	0,92	1,42	1,70	68,50	89,30	31,30	22,80	7,44	...	...
45-49	2,20	0,50	0,20	0,20	0,07	0,68	0,27	66,90	42,10	16,10	10,00	4,20	...	...
45	5,10	1,20	0,40	0,40	0,37	0,26	0,30	138,20	91,50	19,70	18,50	8,49	...	...
46	2,10	0,70	0,30	0,40	-	0,12	0,66	57,90	36,00	20,10	13,20	4,70	...	...
47	2,00	0,50	0,20	0,10	-	0,24	0,22	61,60	30,90	14,70	7,30	3,76	...	...
48	0,90	0,30	0,10	0,20	-	0,19	0,14	39,90	31,90	11,40	5,10	1,58	...	...
49	0,80	0,20	0,20	-	-	0,07	0,07	30,20	22,40	13,90	4,30	2,08	...	...
50 и више г. 50 and over	0,50	-	0,10	-	-	0,03	0,03	31,90	12,00	11,40	1,50	1,06	...	...
СУФ (10-54) Total fertility rate (10-54)	2,880	2,187	1,689	1,846	1,692	1,446	1,393	7,859	6,703	5,475	4,825	3,586	...	...
СУФ (15-49) Total fertility rate (15-49)	2,877	2,186	1,687	1,845	1,689	1,444	1,391	7,700	6,642	5,416	4,815	3,581	...	...

## 2-9. ОПШТА И СПЕЦИФИЧНЕ СТОПЕ ФЕРТИЛИТЕТА И СТОПА УКУПНОГ ФЕРТИЛИТЕТА, 2011.

## GENERAL, SPECIFIC AND TOTAL FERTILITY RATES, 2011

## Део II / Part II

Година посматрања Referent year	Република Србија / Republic of Serbia							
	укупно Total	Србија – север / Srbija – sever			Србија – југ / Srbija – jug			
		свега All	Београдски регион Beogradski region	Регион Војводине Region Vojvodine	свега All	Регион Шумадије и Западне Србије / Region Šumadije i Zapadne Srbije	Регион Јужне и Источне Србије Region Južne i Istočne Srbije	Регион Косово и Метохија Region Kosovo i Metohija
Општа стопа General fertility rate	40,16	41,79	44,31	39,51	38,44	39,03	37,67	...
Испод 15 г. / Under 15	0,28	0,29	0,25	0,33	0,27	0,26	0,28	...
15–19	18,89	16,53	12,59	19,58	21,05	18,75	23,93	...
15	4,49	4,35	2,18	5,99	4,61	2,95	6,68	...
16	9,65	8,56	7,17	9,63	10,64	8,40	13,43	...
17	14,26	12,97	10,31	15,02	15,44	13,22	18,22	...
18	26,82	23,28	16,41	28,69	30,08	27,22	33,68	...
19	37,73	31,86	25,20	37,11	43,29	40,57	46,75	...
20–24	62,83	54,01	46,90	59,92	71,63	71,18	72,22	...
20	47,30	40,19	30,35	47,95	54,08	54,82	53,11	...
21	56,13	46,99	39,39	53,09	64,85	64,53	65,27	...
22	62,03	52,78	46,35	58,05	71,18	69,16	73,77	...
23	71,47	60,82	52,16	68,15	82,39	83,93	80,37	...
24	75,64	66,82	62,23	70,90	85,05	82,80	87,98	...
25–29	90,13	87,75	84,62	90,90	92,93	94,74	90,61	...
25	84,05	75,69	65,05	85,62	93,30	95,32	90,71	...
26	91,04	86,68	79,25	94,01	96,11	95,51	96,90	...
27	91,84	89,44	83,81	95,22	94,71	96,58	92,28	...
28	91,99	92,72	95,42	89,91	91,11	92,99	88,70	...
29	91,43	93,13	96,61	89,53	89,36	93,23	84,44	...
30–34	72,93	81,46	90,86	71,71	62,76	64,82	60,07	...
30	91,34	100,12	106,65	93,28	80,55	83,10	77,27	...
31	82,74	89,90	101,65	77,47	74,06	75,68	71,96	...
32	73,69	82,07	92,05	71,75	63,63	64,62	62,35	...
33	62,31	71,82	79,98	63,45	51,12	54,87	46,16	...
34	55,42	63,54	73,76	53,07	46,09	47,68	44,03	...
35–39	29,88	35,85	42,71	29,18	23,47	25,30	21,15	...
35	44,96	52,80	59,12	46,53	36,24	38,76	33,07	...
36	37,44	43,87	51,96	35,92	30,51	33,84	26,29	...
37	28,42	34,00	40,61	27,50	22,49	23,22	21,55	...
38	21,28	26,44	33,88	19,26	15,80	17,46	13,73	...
39	16,41	20,63	25,93	15,65	11,97	12,83	10,89	...
40–44	5,44	7,07	9,11	5,26	3,77	4,19	3,23	...
40	11,71	14,85	19,08	10,87	8,45	8,98	7,76	...
41	7,26	10,10	13,16	7,27	4,36	5,19	3,29	...
42	4,34	5,55	6,80	4,43	3,11	3,50	2,61	...
43	2,70	3,24	4,23	2,39	2,16	2,57	1,63	...
44	1,28	1,69	1,63	1,74	0,85	0,76	0,96	...
45–49	0,35	0,37	0,61	0,17	0,34	0,45	0,19	...
45	0,66	0,73	1,16	0,37	0,59	0,68	0,47	...
46	0,39	0,32	0,54	0,15	0,46	0,67	0,19	...
47	0,39	0,44	0,71	0,22	0,33	0,44	0,19	...
48	0,10	0,08	0,09	0,07	0,12	0,21	0,00	...
49	0,25	0,30	0,59	0,07	0,20	0,27	0,09	...
50 и више г. 50 and over	0,05	0,07	0,13	0,03	0,02	0,04	0,00	...
СУФ (10–54) Total fertility rate (10–54)	1,404	1,417	1,439	1,385	1,381	1,399	1,358	...
СУФ (15–49) Total fertility rate (15–49)	1,402	1,415	1,437	1,384	1,380	1,397	1,357	...

## 2-9. ОПШТА И СПЕЦИФИЧНЕ СТОПЕ ФЕРТИЛИТЕТА И СТОПА УКУПНОГ ФЕРТИЛИТЕТА, 2012.

## GENERAL, SPECIFIC AND TOTAL FERTILITY RATES, 2012

## Део II / Part II

Година посматрања Referent year	Република Србија / Republic of Serbia							
	укупно Total	Србија – север / Srbija – sever			Србија – југ / Srbija – jug			
		свега All	Београдски регион Beogradski region	Регион Војводине Region Vojvodine	свега All	Регион Шумадије и Западне Србије / Region Šumadije i Zapadne Srbije	Регион Јужне и Источне Србије Region Južne i Istočne Srbije	Регион Косово и Метохија Region Kosovo i Metohija
Општа стопа General fertility rate	41,55	43,44	45,91	41,18	39,53	40,80	37,89	...
Испод 15 г. / Under 15	0,36	0,33	0,11	0,50	0,38	0,22	0,58	...
15–19	19,06	17,21	12,88	20,54	20,75	18,26	23,85	...
15	3,97	4,46	3,22	5,41	3,53	1,96	5,50	...
16	9,11	8,80	7,01	10,15	9,38	6,62	12,83	...
17	15,76	14,57	10,19	17,91	16,86	14,45	19,85	...
18	24,95	21,16	15,63	25,44	28,44	25,45	32,16	...
19	39,53	35,06	26,47	41,88	43,68	40,97	47,10	...
20–24	63,32	54,42	43,44	63,60	72,19	71,04	73,66	...
20	47,70	40,71	29,82	49,48	54,40	54,75	53,94	...
21	55,32	46,63	36,80	54,54	63,70	64,13	63,15	...
22	61,65	50,54	40,46	58,85	72,44	70,58	74,85	...
23	72,65	62,60	49,07	74,08	82,83	80,49	85,82	...
24	77,76	69,09	57,66	79,30	87,02	84,74	89,97	...
25–29	92,00	89,63	86,21	93,08	94,80	99,58	88,66	...
25	86,03	77,87	72,66	82,79	95,08	97,34	92,19	...
26	88,23	81,73	74,71	88,61	95,70	101,76	87,98	...
27	91,26	88,67	83,15	94,32	94,34	96,99	90,91	...
28	97,25	96,57	93,86	99,42	98,07	105,52	88,34	...
29	96,65	101,40	103,20	99,51	90,80	96,19	83,90	...
30–34	77,13	86,30	96,20	75,93	66,00	71,17	59,29	...
30	94,50	102,69	109,36	95,73	84,41	89,33	78,15	...
31	88,23	97,56	108,06	86,48	76,69	83,23	68,27	...
32	78,11	86,66	98,04	74,50	67,70	72,15	61,92	...
33	67,93	78,42	89,12	67,31	55,31	60,24	48,83	...
34	57,57	66,36	76,39	56,01	47,20	52,57	40,13	...
35–39	31,95	38,22	46,46	30,04	25,10	26,63	23,15	...
35	49,91	58,12	69,31	46,62	40,49	43,55	36,54	...
36	38,30	45,90	55,67	36,18	29,81	31,35	27,85	...
37	30,31	35,15	41,10	29,28	25,10	26,17	23,73	...
38	23,24	29,16	36,05	22,34	16,93	17,79	15,85	...
39	17,28	21,04	27,48	14,83	13,29	14,24	12,10	...
40–44	5,94	7,17	9,68	4,87	4,67	5,01	4,23	...
40	12,03	14,30	19,79	9,10	9,63	10,29	8,80	...
41	8,20	10,12	13,16	7,26	6,20	6,62	5,67	...
42	5,35	6,21	8,62	3,98	4,46	4,69	4,17	...
43	2,63	3,58	3,88	3,32	1,66	2,05	1,17	...
44	1,45	1,45	2,16	0,85	1,44	1,52	1,35	...
45–49	0,47	0,64	1,07	0,28	0,29	0,33	0,25	...
45	0,98	1,19	1,90	0,61	0,77	0,84	0,67	...
46	0,64	0,93	1,79	0,22	0,34	0,45	0,19	...
47	0,33	0,49	0,72	0,30	0,17	0,15	0,19	...
48	0,25	0,32	0,71	0,00	0,17	0,22	0,10	...
49	0,16	0,28	0,26	0,29	0,04	0,00	0,09	...
50 и више г. 50 and over	0,06	0,07	0,12	0,03	0,06	0,07	0,05	...
СУФ (10–54) Total fertility rate (10–54)	1,451	1,470	1,481	1,444	1,421	1,462	1,369	...
СУФ (15–49) Total fertility rate (15–49)	1,449	1,468	1,480	1,442	1,419	1,460	1,365	...

**2-9. ОПШТА И СПЕЦИФИЧНЕ СТОПЕ ФЕРТИЛИТЕТА И СТОПА УКУПНОГ ФЕРТИЛИТЕТА, 2013.**  
**GENERAL, SPECIFIC AND TOTAL FERTILITY RATES, 2013**  
 Део II / Part II

Година посматрања Referent year	Република Србија / Republic of Serbia							
	укупно Total	Србија – север / Srbija – sever			Србија – југ / Srbija – jug			
		свега All	Београдски регион Beogradski region	Регион Војводине Region Vojvodine	свега All	Регион Шумадије и Западне Србије / Region Šumadije i Zapadne Srbije	Регион Јужне и Источне Србије Region Južne i Istočne Srbije	Регион Косово и Метохија Region Kosovo i Metohija
Општа стопа General fertility rate	40,97	42,77	45,10	40,60	39,04	39,59	38,34	...
Испод 15 г. / Under 15	0,25	0,28	0,08	0,44	0,23	0,14	0,33	...
15–19	18,01	15,86	12,06	18,79	19,97	17,53	23,03	...
15	4,66	4,53	3,47	5,35	4,77	3,06	6,92	...
16	9,71	9,75	8,03	11,06	9,68	8,35	11,34	...
17	15,26	13,82	9,18	17,36	16,56	13,38	20,54	...
18	23,22	21,00	17,46	23,74	25,26	23,01	28,06	...
19	34,84	28,06	20,43	34,06	41,14	37,59	45,59	...
20–24	60,45	52,97	44,22	60,32	67,85	67,08	68,83	...
20	48,33	42,44	30,46	52,14	53,88	51,99	56,26	...
21	51,29	43,73	34,77	51,07	58,62	55,80	62,20	...
22	59,64	50,81	43,97	56,45	68,29	68,59	67,90	...
23	66,59	58,64	48,94	66,91	74,53	75,50	73,27	...
24	75,22	67,26	59,74	73,96	83,62	83,06	84,33	...
25–29	90,61	87,10	82,43	91,82	94,74	96,50	92,49	...
25	81,33	73,22	63,82	82,10	90,38	88,29	93,05	...
26	87,91	78,58	71,81	85,26	98,68	100,74	96,06	...
27	93,33	88,52	82,18	94,98	99,02	101,02	96,48	...
28	95,63	96,04	93,88	98,30	95,13	97,37	92,24	...
29	94,22	97,09	96,44	97,77	90,69	95,23	84,81	...
30–34	77,20	85,20	94,11	75,73	67,33	69,07	65,08	...
30	92,14	98,47	108,18	88,13	84,29	86,87	81,00	...
31	86,04	91,45	97,04	85,54	79,32	82,63	75,09	...
32	77,19	85,92	94,01	77,30	66,31	67,09	65,31	...
33	70,78	81,26	91,19	70,58	57,94	60,78	54,26	...
34	60,18	68,96	80,07	57,32	49,56	49,14	50,11	...
35–39	32,98	39,56	47,44	31,58	25,61	28,21	22,26	...
35	48,85	57,90	66,36	49,11	38,11	41,84	33,16	...
36	39,93	47,36	55,82	38,61	31,35	34,30	27,52	...
37	32,04	38,25	45,12	31,37	25,09	27,35	22,22	...
38	25,40	30,57	38,59	22,63	19,81	22,16	16,83	...
39	18,51	22,36	29,32	15,44	14,39	15,89	12,48	...
40–44	6,09	7,46	9,52	5,53	4,65	4,90	4,34	...
40	11,45	14,34	17,45	11,33	8,36	8,62	8,04	...
41	8,33	9,72	12,10	7,46	6,87	8,09	5,34	...
42	5,36	6,35	7,59	5,18	4,33	4,02	4,73	...
43	3,15	4,11	5,91	2,44	2,16	2,24	2,06	...
44	1,96	2,42	3,87	1,11	1,49	1,52	1,46	...
45–49	0,49	0,56	0,99	0,20	0,42	0,41	0,44	...
45	0,92	1,00	1,62	0,46	0,85	0,84	0,87	...
46	0,75	1,07	1,98	0,30	0,43	0,31	0,58	...
47	0,29	0,24	0,36	0,15	0,34	0,30	0,38	...
48	0,33	0,33	0,63	0,07	0,34	0,37	0,29	...
49	0,16	0,16	0,36	0,00	0,17	0,22	0,10	...
50 и више г. 50 and over	0,06	0,05	0,10	0,01	0,06	0,05	0,07	...
СУФ (10–54) Total fertility rate (10–54)	1,431	1,445	1,455	1,422	1,404	1,419	1,384	...
СУФ (15–49) Total fertility rate (15–49)	1,429	1,444	1,454	1,420	1,403	1,418	1,382	...

**2-10. МРТВОРОЂЕНИ НА 1000 ЖИВОРОЂЕНИХ, ПРЕМА СТАРОСТИ МАЈКЕ, 1950, 1980, 1990, 2000, 2010, 2011, 2012. И 2013.  
STILLBIRTHS PER 1000 LIVE BIRTHS, BY AGE OF MOTHER, 1950, 1980, 1990, 2000, 2010, 2011, 2012 AND 2013**

Република Србија / Republic of Serbia

	1950	1980	1990	2000	2010	2011	2012	2013
<b>Укупно / Total</b>	<b>10,8</b>	<b>6,0</b>	<b>6,3</b>	<b>5,0</b>	<b>5,7</b>	<b>5,0</b>	<b>5,5</b>	<b>4,7</b>
Испод 20 г. <i>Under 20</i>	10,2	3,7	4,8	4,4	7,9	3,7	6,4	6,7
20–24	9,9	5,2	5,2	3,7	4,7	4,8	5,6	4,2
25–29	10,8	5,7	5,5	4,6	5,0	4,8	4,7	4,2
30–34	11,7	8,3	8,2	6,5	5,8	5,0	5,4	4,1
35–39	13,5	12,5	11,2	8,3	6,8	4,9	6,2	6,1
40–44	13,2	12,3	16,0	14,7	10,7	13,1	9,9	8,3
45–49	9,4	4,8	29,7	13,9	22,7	22,7	8,8	16,9
50 и више г. <i>50 and over</i>	1,4	0,0	0,0	0,0	0,0	0,0	0,0	0,0
Непознато <i>Unknown</i>	23,2	0,6	14,9	14,8	14,3	9,2	11,8	15,9

**2-11. ПРОСЕЧНА СТАРОСТ МАЈКЕ ПРЕМА РЕДУ РОЂЕЊА МРТВОРОЂЕНЕ ДЕЦЕ, 1980, 1990, 2000, 2010, 2011, 2012. И 2013.  
MEAN AGE OF MOTHER BY ORDER OF STILLBIRTH CHILDREN, 1980, 1990, 2000, 2010, 2011, 2012 AND 2013**

	Укупно <i>Total</i>	Прво <i>First</i>	Друго <i>Second</i>	Треће <i>Third</i>	Четврто и више <i>Fourth and over</i>
<b>РЕПУБЛИКА СРБИЈА / REPUBLIC OF SERBIA</b>					
1980	27,7	27,6	29,1	32,1	32,5
1990	27,9	27,8	29,9	30,5	36,5
2000	27,5	27,4	32,5	37,0	-
2010	28,7	28,6	30,7	37,5	-
<b>Централна Србија / Central Serbia</b>					
1980	27,3	27,2	28,0	31,5	27,5
1990	26,9	26,9	28,7	25,0	32,5
2000	28,3	28,2	31,9	30,0	-
2010	29,1	29,1	32,3	37,5	-
<b>Војводина / Vojvodina</b>					
1980	27,2	27,1	27,5	32,5	-
1990	28,2	28,1	30,5	-	-
2000	28,1	27,9	33,8	27,5	-
2010	27,9	27,8	30,1	-	-
<b>Косово и Метохија / Kosovo and Metohija</b>					
1980	28,6	28,4	31,0	32,5	33,2
1990	28,9	28,7	32,5	32,5	37,5
2000	...	...	...	...	...
2010	...	...	...	...	...
<b>2011</b>					
<b>РЕПУБЛИКА СРБИЈА / REPUBLIC OF SERBIA</b>	<b>29,3</b>	<b>29,3</b>	<b>30,4</b>	-	-
СРБИЈА – СЕВЕР / SRBIJA – SEVER	29,7	29,5	33,9	-	-
Београдски регион / Beogradski region	30,3	29,9	36,0	-	-
Регион Војводине / Region Vojvodine	29,5	29,4	31,8	-	-
СРБИЈА – ЈУГ / SRBIJA – JUG	28,5	29,0	25,8	-	-
Регион Шумадије и Западне Србије <i>Region Šumadije i Zapadne Srbije</i>	28,8	29,0	25,8	-	-
Регион Јужне и Источне Србије <i>Region Južne i Istočne Srbije</i>	28,9	28,9	-	-	-
Регион Косово и Метохија <i>Region Kosovo i Metohija</i>	...	...	...	...	...
<b>2012</b>					
<b>РЕПУБЛИКА СРБИЈА / REPUBLIC OF SERBIA</b>	<b>29,2</b>	<b>29,1</b>	<b>33,1</b>	<b>38,5</b>	-
СРБИЈА – СЕВЕР / SRBIJA – SEVER	29,3	29,2	31,9	-	-
Београдски регион / Beogradski region	30,0	29,9	32,2	-	-
Регион Војводине / Region Vojvodine	28,8	28,7	31,8	-	-
СРБИЈА – ЈУГ / SRBIJA – JUG	29,2	28,9	34,2	38,5	-
Регион Шумадије и Западне Србије <i>Region Šumadije i Zapadne Srbije</i>	28,9	28,4	35,2	38,5	-
Регион Јужне и Источне Србије <i>Region Južne i Istočne Srbije</i>	29,5	29,5	28,5	-	-
Регион Косово и Метохија <i>Region Kosovo i Metohija</i>	...	...	...	...	...
<b>2013</b>					
<b>РЕПУБЛИКА СРБИЈА / REPUBLIC OF SERBIA</b>	<b>29,4</b>	<b>29,4</b>	<b>29,3</b>	<b>31,5</b>	-
СРБИЈА – СЕВЕР / SRBIJA – SEVER	29,4	29,4	29,5	31,5	-
Београдски регион / Beogradski region	30,9	30,9	30,5	31,5	-
Регион Војводине / Region Vojvodine	28,4	28,4	29,3	-	-
СРБИЈА – ЈУГ / SRBIJA – JUG	29,3	29,4	29,2	-	-
Регион Шумадије и Западне Србије <i>Region Šumadije i Zapadne Srbije</i>	29,3	29,4	20,5	-	-
Регион Јужне и Источне Србије <i>Region Južne i Istočne Srbije</i>	29,4	29,3	30,9	-	-
Регион Косово и Метохија <i>Region Kosovo i Metohija</i>	...	...	...	...	...

**2-12. БРУТО И НЕТО СТОПЕ РЕПРОДУКЦИЈЕ, 1950, 1960, 1970, 1980, 1990, 2000. И 2010.**  
**GROSS AND NET REPRODUCTION RATES, 1950, 1960, 1970, 1980, 1990, 2000 AND 2010**

## Део I / Part I

година посматрања Referent year	Бруто стопа / Gross rate				година посматрања Referent year	Нето стопа / Net rate			
	Република Србија / Republic of Serbia					Република Србија / Republic of Serbia			
	укупно / Total	централна Србија Central Serbia	Војводина Vojvodina	Косово и Метохија Kosovo and Metohija		укупно / Total	централна Србија Central Serbia	Војводина Vojvodina	Косово и Метохија Kosovo and Metohija
1950	1,83	1,70	1,54	3,60	1950	1,49	1,44	1,31	2,28
1960	1,24	1,01	1,06	3,22	1960	1,02	0,87	0,91	2,07
1970	1,09	0,90	0,82	2,64	1970	0,97	0,82	0,75	2,02
1980	1,11	0,90	0,90	2,36	1980	1,03	0,86	0,86	2,04
1990	1,01	0,85	0,82	1,70	1990	0,97	0,82	0,80	1,59
2000	0,72	0,73	0,68	...	2000	0,70	0,72	0,66	...
2010	0,69	0,69	0,68	...	2010	0,68	0,68	0,67	...

**2-12. БРУТО И НЕТО СТОПЕ РЕПРОДУКЦИЈЕ, 2011, 2012. И 2013.**  
**GROSS AND NET REPRODUCTION RATES, 2011, 2012 AND 2013**

## Део II / Part II

Година посматрања Referent year	Република Србија / Republic of Serbia							
	укупно Total	Србија – север / Srbija – sever			Србија – југ / Srbija – jug			
		свега All	Београдски регион Beogradski region	Регион Војводине Region Vojvodine	свега All	Регион Шумадије и Западне Србије Region Šumadije i Zapadne Srbije	Регион Јужне и Источне Србије Region Južne i Istočne Srbije	Регион Косово и Метохија Region Kosovo i Metohija
Бруто стопа / Gross rate								
2011	0,68	0,68	0,70	0,66	0,66	0,67	0,66	...
2012	0,71	0,72	0,73	0,70	0,69	0,71	0,66	...
2013	0,70	0,70	0,71	0,69	0,68	0,69	0,68	...
Нето стопа / Net rate								
2011	0,67	0,67	0,69	0,65	0,66	0,67	0,66	...
2012	0,70	0,71	0,72	0,69	0,68	0,70	0,66	...
2013	0,69	0,69	0,70	0,69	0,68	0,68	0,67	...

<sup>1)</sup> За период 1950–1955, и за 1959. годину, услед нерасполагања подацима о броју живорођених – према полу и старости мајке, бруто стопе репродукције апроксимиране су на следећи начин:  $p = \text{суф} \times 0,485$ ; нето стопе репродукције рачунате су множењем овако израчунаних бруто стопа репродукције са бројем живих жена старости 32 године ( $lf_{32}$ ), за одговарајуће године посматрања, У изради нето стопа репродукције за сав преостали период посматрања коришћене су скраћене апроксимативне таблице морталитета за одговарајуће године посматрања, / In the period 1950–1955 and for 1959, due to the unavailable data on the number of live births by sex and age of mother, gross reproduction rates are approximated as follows:  $p = \text{суф} \times 0,485$ ; net reproduction rates are calculated when gross reproduction rates are multiplied by the number of live women, aged 32 ( $lf_{32}$ ), for the referent years. For other net reproduction rates, in other referent periods, the abridged approximate mortality tables were used, for the corresponding referent years.

Посматрано по републикама и покрајинама, за израчунавање нето стопа репродукције коришћене су детаљне таблице морталитета, и то за 1950. годину и за период 1953–1968, таблице морталитета 1952–1954; за период 1969–1972, таблице морталитета 1960–1962, а за 1973–1980, таблице морталитета 1970–1972. Од 1981. године користе се скраћене апроксимативне таблице морталитета за одговарајућу годину. / Observed by republics and provinces, for calculation of net reproduction rates, the detailed mortality tables were applied; referring to 1950 and to the period 1953–1968, the mortality tables 1952–1954 were used; for the period 1969–1972, the mortality tables 1960–1962 were used and for 1973–1980, the tables 1970–1972. From 1981, the abridged approximate mortality tables have been used, relating to the referent year.

2-13. УМРЛИ ПРЕМА МЕСЕЦУ СМРТИ, 1950, 1980, 1990, 2010, 2011, 2012. И 2013.  
DEATHS BY MONTHS, 1950, 1980, 1990, 2010, 2011, 2012 AND 2013

	Укупно <i>Total</i>	Јануар <i>January</i>	Фебруар <i>February</i>	Март <i>March</i>	Април <i>April</i>	Мај <i>May</i>	Јун <i>June</i>	Јул <i>July</i>	Август <i>August</i>	Септем- бар <i>Sept.</i>	Октобар <i>October</i>	Новем- бар <i>Nov.</i>	Децем- бар <i>Dec.</i>	
<b>РЕПУБЛИКА СРБИЈА / REPUBLIC OF SERBIA</b>														
1950	89842	8856	8359	8194	7790	7295	6401	7376	7454	6157	7051	7077	7832	1950
1980	85089	7934	6785	8017	7314	7371	6707	6420	6270	6158	7009	7082	8022	1980
1990	93729	9403	8228	9064	7985	7604	7016	6741	6999	6714	7715	7693	8567	1990
2000	104042	14688	8842	8744	8145	8113	7762	7805	7617	7140	8188	7966	9032	2000
2010	103211	9310	8472	8974	8296	8712	8502	8454	8027	7910	8738	8530	9286	2010
<b>Централна Србија / Central Serbia</b>														
1950	53361	5498	4991	5008	4723	4315	3718	4171	4192	3572	4147	4292	4734	1950
1980	52953	5008	4294	5092	4570	4547	4177	3997	3783	3754	4288	4438	5005	1980
1990	60287	6056	5330	5968	5095	4819	4542	4230	4365	4312	4988	4935	5647	1990
2000	73966	10431	6321	6205	5772	5722	5500	5624	5326	5049	5834	5710	6472	2000
2010	74812	6782	6136	6388	5995	6300	6207	6066	5870	5782	6286	6207	6793	2010
<b>Војводина / Vojvodina</b>														
1950	23490	2285	2212	2094	2009	1846	1629	1930	2016	1734	1954	1856	1925	1950
1980	23227	2220	1815	2082	1964	1980	1836	1793	1751	1641	1898	1964	2283	1980
1990	25228	2417	2128	2334	2171	2026	1965	1885	1911	1833	2145	2112	2301	1990
2000	30076	4257	2521	2539	2373	2391	2262	2181	2291	2091	2354	2256	2560	2000
2010	28399	2528	2336	2586	2301	2412	2295	2388	2157	2128	2452	2323	2493	2010
<b>Косово и Метохија / Kosovo and Metohija</b>														
1950	12991	1073	1156	1092	1058	1134	1054	1275	1246	851	950	929	1173	1950
1980	8909	706	676	843	780	844	694	630	736	763	823	680	734	1980
1990	8214	930	770	762	719	759	509	626	723	569	582	646	619	1990
2000	...	...	...	...	...	...	...	...	...	...	...	...	...	2000
2010	...	...	...	...	...	...	...	...	...	...	...	...	...	2010
<b>2011</b>														
<b>РЕПУБЛИКА СРБИЈА</b>	<b>102935</b>	<b>9638</b>	<b>9095</b>	<b>9707</b>	<b>8614</b>	<b>8611</b>	<b>7833</b>	<b>8234</b>	<b>7813</b>	<b>7430</b>	<b>8513</b>	<b>8698</b>	<b>8749</b>	<b>REPUBLIC OF SERBIA</b>
СРБИЈА – СЕВЕР	48245	4491	4196	4473	4081	3978	3658	3862	3805	3539	3957	4098	4107	SRBIJA – SEVER
Београдски регион	20246	1869	1724	1900	1732	1673	1522	1639	1609	1498	1622	1713	1745	Beogradski region
Регион Војводине	27999	2622	2472	2573	2349	2305	2136	2223	2196	2041	2335	2385	2362	Region Vojvodine
СРБИЈА – ЈУГ	54690	5147	4899	5234	4533	4633	4175	4372	4008	3891	4556	4600	4642	SRBIJA – JUG
Регион Шумадије и Западне Србије	29123	2795	2645	2784	2462	2454	2239	2355	2048	2079	2374	2475	2413	Region Šumadije i Zapadne Srbije
Регион Јужне и Источне Србије	25567	2352	2254	2450	2071	2179	1936	2017	1960	1812	2182	2125	2229	Region Južne i Istočne Srbije
Регион Косово и Метохија	...	...	...	...	...	...	...	...	...	...	...	...	...	Region Kosovo i Metohija
<b>2012</b>														
<b>РЕПУБЛИКА СРБИЈА</b>	<b>102400</b>	<b>8728</b>	<b>9437</b>	<b>9782</b>	<b>9166</b>	<b>8158</b>	<b>8043</b>	<b>8359</b>	<b>7883</b>	<b>7469</b>	<b>8100</b>	<b>8323</b>	<b>8952</b>	<b>REPUBLIC OF SERBIA</b>
СРБИЈА – СЕВЕР	48195	4092	4335	4540	4235	3808	3805	3977	3806	3556	3867	3990	4184	SRBIJA – SEVER
Београдски регион	20725	1747	1761	1896	1830	1650	1644	1710	1652	1592	1647	1781	1815	Beogradski region
Регион Војводине	27470	2345	2574	2644	2405	2158	2161	2267	2154	1964	2220	2209	2369	Region Vojvodine
СРБИЈА – ЈУГ	54205	4636	5102	5242	4931	4350	4238	4382	4077	3913	4233	4333	4768	SRBIJA – JUG
Регион Шумадије и Западне Србије	28448	2482	2660	2729	2609	2253	2233	2320	2113	2077	2260	2304	2408	Region Šumadije i Zapadne Srbije
Регион Јужне и Источне Србије	25757	2154	2442	2513	2322	2097	2005	2062	1964	1836	1973	2029	2360	Region Južne i Istočne Srbije
Регион Косово и Метохија	...	...	...	...	...	...	...	...	...	...	...	...	...	Region Kosovo i Metohija
<b>2013</b>														
<b>РЕПУБЛИКА СРБИЈА</b>	<b>100300</b>	<b>8959</b>	<b>8588</b>	<b>9608</b>	<b>8674</b>	<b>7945</b>	<b>8135</b>	<b>7866</b>	<b>7705</b>	<b>7500</b>	<b>8381</b>	<b>8156</b>	<b>8783</b>	<b>REPUBLIC OF SERBIA</b>
СРБИЈА – СЕВЕР	47323	4173	4039	4449	4080	3756	3847	3778	3657	3598	3944	3828	4174	SRBIJA – SEVER
Београдски регион	20288	1786	1814	1891	1728	1567	1607	1684	1578	1567	1689	1620	1757	Beogradski region
Регион Војводине	27035	2387	2225	2558	2352	2189	2240	2094	2079	2031	2255	2208	2417	Region Vojvodine
СРБИЈА – ЈУГ	52977	4786	4549	5159	4594	4189	4288	4088	4048	3902	4437	4328	4609	SRBIJA – JUG
Регион Шумадије и Западне Србије	28238	2588	2472	2664	2395	2214	2300	2228	2189	2101	2384	2297	2406	Region Šumadije i Zapadne Srbije
Регион Јужне и Источне Србије	24739	2198	2077	2495	2199	1975	1988	1860	1859	1801	2053	2031	2203	Region Južne i Istočne Srbije
Регион Косово и Метохија	...	...	...	...	...	...	...	...	...	...	...	...	...	Region Kosovo i Metohija

**2-14. ПРОСЕЧНА СТАРОСТ УМРЛИХ, ПРЕМА ПОЛУ, 1950, 1960, 1970, 1980, 1990, 2000. И 2010.**  
**DEATHS, BY MEAN AGE AND SEX, 1950, 1960, 1970, 1980, 1990, 2000 AND 2010**

## Део I / Part I

Година посматрања Referent year	Република Србија / Republic of Serbia				Година посматрања Referent year	Република Србија / Republic of Serbia			
	укупно Total	централна Србија Central Serbia	Војводина Vojvodina	Косово и Метохија Kosovo and Metohija		укупно Total	централна Србија Central Serbia	Војводина Vojvodina	Косово и Метохија Kosovo and Metohija
	<b>Мушки / Males</b>					<b>Женски / Females</b>			
1950	35,9	37,7	39,8	21,5	1950	39,7	42,1	43,4	23,0
1960	48,4	52,6	54,9	25,2	1960	51,7	56,7	60,0	24,4
1970	57,8	61,1	62,4	34,2	1970	61,7	65,8	68,5	32,2
1980	62,4	65,1	65,2	40,1	1980	67,3	70,0	71,6	39,2
1990	64,3	66,3	65,3	47,8	1990	69,4	71,3	71,8	45,6
2000	67,8	68,1	67,0	...	2000	73,0	72,9	73,2	...
2010	70,6	71,2	69,1	...	2010	75,9	76,0	75,5	...

**2-14. ПРОСЕЧНА СТАРОСТ УМРЛИХ, ПРЕМА ПОЛУ, 2011, 2012. И 2013.**  
**DEATHS, BY MEAN AGE AND SEX, 2011, 2012 AND 2013**

## Део II / Part II

Година посматрања и пол Reference year and sex		Република Србија / Republic of Serbia							
		укупно Total	Србија – север / Srbija – sever			Србија – југ / Srbija – jug			
			свега All	Београдски регион Beogradski region	Регион Војводине Region Vojvodine	свега All	Регион Шумадије и Западне Србије Region Šumadije i Zapadne Srbije	Регион Јужне и Источне Србије Region Južne i Istočne Srbije	Регион Косово и Метохија Region Kosovo i Metohija
<b>2011</b>	Свега / All	73,5	73,0	73,4	72,7	74,0	73,9	74,1	...
	Мушки / Males	71,0	70,3	71,1	69,8	71,7	71,6	71,7	...
	Женски / Females	76,1	75,7	75,8	75,7	76,4	76,3	76,6	...
<b>2012</b>	Свега / All	73,9	73,3	73,9	72,9	74,4	74,2	74,6	...
	Мушки / Males	71,4	70,6	71,5	69,9	72,1	72,0	72,2	...
	Женски / Females	76,4	76,0	76,2	75,9	76,7	76,5	77,0	...
<b>2013</b>	Свега / All	74,0	73,4	73,9	73,0	74,6	74,5	74,7	...
	Мушки / Males	71,5	70,7	71,6	70,0	72,2	72,0	72,5	...
	Женски / Females	76,7	76,2	76,3	76,2	77,1	77,0	77,2	...



**2-15. УМРЛИ ПРЕМА СТАРОСТИ И ПОЛУ, 2000, 2005. И 2010.**  
**DEATHS BY AGE AND SEX, 2000, 2005 AND 2010**

Део I / Part I

		2000	2005	2010	2000	2005	2010		
<b>РЕПУБЛИКА СРБИЈА / REPUBLIC OF SERBIA</b>					<b>Централна Србија / Central Serbia</b>				
<b>Укупно</b>		<b>104042</b>	<b>106771</b>	<b>103211</b>	<b>73966</b>	<b>76647</b>	<b>74812</b>		<b>Total</b>
	Мушки	53751	54336	51990	38512	39119	37629	Male	
	Женски	50291	52435	51221	35454	37528	37183	Female	
0-4 г.	Свега	939	667	543	688	516	434	All	0-4
	Мушки	548	407	315	401	316	252	Male	
	Женски	391	260	228	287	200	182	Female	
0	Свега	785	579	460	587	446	366	All	0
	Мушки	473	358	268	358	276	215	Male	
	Женски	312	221	192	229	170	151	Female	
1	Свега	69	32	29	50	27	26	All	1
	Мушки	29	16	14	18	14	13	Male	
	Женски	40	16	15	32	13	13	Female	
2	Свега	35	30	27	20	23	21	All	2
	Мушки	19	19	17	12	16	12	Male	
	Женски	16	11	10	8	7	9	Female	
3	Свега	30	14	16	18	10	14	All	3
	Мушки	19	7	9	8	5	8	Male	
	Женски	11	7	7	10	5	6	Female	
4	Свега	20	12	11	13	10	7	All	4
	Мушки	8	7	7	5	5	4	Male	
	Женски	12	5	4	8	5	3	Female	
5-9	Свега	91	65	49	72	43	35	All	5-9
	Мушки	57	38	29	42	27	19	Male	
	Женски	34	27	20	30	16	16	Female	
5	Свега	10	14	8	7	9	6	All	5
	Мушки	8	8	4	5	5	4	Male	
	Женски	2	6	4	2	4	2	Female	
6	Свега	26	11	10	19	4	7	All	6
	Мушки	17	3	6	11	1	3	Male	
	Женски	9	8	4	8	3	4	Female	
7	Свега	18	14	11	16	9	8	All	7
	Мушки	12	9	7	10	6	6	Male	
	Женски	6	5	4	6	3	2	Female	
8	Свега	18	14	7	14	12	7	All	8
	Мушки	9	8	2	7	7	2	Male	
	Женски	9	6	5	7	5	5	Female	
9	Свега	19	12	13	16	9	7	All	9
	Мушки	11	10	10	9	8	4	Male	
	Женски	8	2	3	7	1	3	Female	
10-14	Свега	130	71	56	91	45	36	All	10-14
	Мушки	77	46	30	50	28	20	Male	
	Женски	53	25	26	41	17	16	Female	
15-19	Свега	279	198	154	205	137	106	All	15-19
	Мушки	202	144	107	149	99	74	Male	
	Женски	77	54	47	56	38	32	Female	
20-24	Свега	433	362	246	326	259	177	All	20-24
	Мушки	315	274	182	247	192	124	Male	
	Женски	118	88	64	79	67	53	Female	
25-29	Свега	424	397	351	320	286	251	All	25-29
	Мушки	305	301	252	230	216	169	Male	
	Женски	119	96	99	90	70	82	Female	
30-34	Свега	571	527	443	419	379	299	All	30-34
	Мушки	371	362	309	273	256	208	Male	
	Женски	200	165	134	146	123	91	Female	
35-39	Свега	885	690	626	618	497	440	All	35-39
	Мушки	582	465	413	404	331	286	Male	
	Женски	303	225	213	214	166	154	Female	
40-44	Свега	1612	1346	1018	1076	911	694	All	40-44
	Мушки	1110	849	652	729	570	442	Male	
	Женски	502	497	366	347	341	252	Female	

**2-15. УМРЛИ ПРЕМА СТАРОСТИ И ПОЛУ, 2000, 2005. И 2010. (наставак)**  
**DEATHS BY AGE AND SEX, 2000, 2005 AND 2010 (continued)**

Део I / Part I

		2000	2005	2010	2000	2005	2010		
45-49	Свега	3171	2458	1961	2189	1671	1286	All	45-49
	Мушки	2110	1640	1295	1432	1108	856	Male	
	Женски	1061	818	666	757	563	430	Female	
50-54	Свега	4271	4786	3603	2893	3351	2414	All	50-54
	Мушки	2903	3160	2448	1927	2193	1620	Male	
	Женски	1368	1626	1155	966	1158	794	Female	
55-59	Свега	5205	5886	6515	3529	3969	4523	All	55-59
	Мушки	3356	3877	4331	2257	2567	2969	Male	
	Женски	1849	2009	2184	1272	1402	1554	Female	
60-64	Свега	9152	6863	7544	6283	4733	5136	All	60-64
	Мушки	5678	4328	4856	3935	3001	3253	Male	
	Женски	3474	2535	2688	2348	1732	1883	Female	
65-69	Свега	15127	11936	8706	10836	8260	6128	All	65-69
	Мушки	8847	7031	5132	6311	4824	3593	Male	
	Женски	6280	4905	3574	4525	3436	2535	Female	
70-74	Свега	19154	18815	14437	13894	13591	10343	All	70-74
	Мушки	9862	9959	7773	7221	7238	5556	Male	
	Женски	9292	8856	6664	6673	6353	4787	Female	
75-79	Свега	19504	22039	20937	14321	16202	15611	All	75-79
	Мушки	8543	10137	10054	6427	7569	7567	Male	
	Женски	10961	11902	10883	7894	8633	8044	Female	
80-84	Свега	9546	18655	20260	6746	13881	15096	All	80-84
	Мушки	3824	7251	8295	2800	5559	6350	Male	
	Женски	5722	11404	11965	3946	8322	8746	Female	
85 и више г.	Свега	13455	10921	15709	9395	7852	11760	All	85 and over
	Мушки	4988	4006	5481	3624	2980	4243	Male	
	Женски	8467	6915	10228	5771	4872	7517	Female	
Непознато	Свега	93	89	53	65	64	43	All	Unknown
	Мушки	73	61	36	53	45	28	Male	
	Женски	20	28	17	12	19	15	Female	
		<b>Војводина / Vojvodina</b>			<b>Косово и Метохија / Kosovo and Metohija</b>				
<b>Укупно</b>		<b>30076</b>	<b>30124</b>	<b>28399</b>	...	...	...		<b>Total</b>
	Мушки	15239	15217	14361	...	...	...	Male	
	Женски	14837	14907	14038	...	...	...	Female	
0-4 г.	Свега	251	151	109	...	...	...	All	0-4
	Мушки	147	91	63	...	...	...	Male	
	Женски	104	60	46	...	...	...	Female	
0	Свега	198	133	94	...	...	...	All	0
	Мушки	115	82	53	...	...	...	Male	
	Женски	83	51	41	...	...	...	Female	
1	Свега	19	5	3	...	...	...	All	1
	Мушки	11	2	1	...	...	...	Male	
	Женски	8	3	2	...	...	...	Female	
2	Свега	15	7	6	...	...	...	All	2
	Мушки	7	3	5	...	...	...	Male	
	Женски	8	4	1	...	...	...	Female	
3	Свега	12	4	2	...	...	...	All	3
	Мушки	11	2	1	...	...	...	Male	
	Женски	1	2	1	...	...	...	Female	
4	Свега	7	2	4	...	...	...	All	4
	Мушки	3	2	3	...	...	...	Male	
	Женски	4	-	1	...	...	...	Female	
5-9	Свега	19	22	14	...	...	...	All	5-9
	Мушки	15	11	10	...	...	...	Male	
	Женски	4	11	4	...	...	...	Female	
5	Свега	3	5	2	...	...	...	All	5
	Мушки	3	3	-	...	...	...	Male	
	Женски	-	2	2	...	...	...	Female	
6	Свега	7	7	3	...	...	...	All	6
	Мушки	6	2	3	...	...	...	Male	
	Женски	1	5	-	...	...	...	Female	

2-15. УМРЛИ ПРЕМА СТАРОСТИ И ПОЛУ, 2000, 2005. И 2010. (наставак)

DEATHS BY AGE AND SEX, 2000, 2005 AND 2010 (continued)

Део I / Part I

		2000	2005	2010	2000	2005	2010		
7	Свега	2	5	3	...	...	...	All	7
	Мушки	2	3	1	...	...	...	Male	
	Женски	-	2	2	...	...	...	Female	
8	Свега	4	2	-	...	...	...	All	8
	Мушки	2	1	-	...	...	...	Male	
	Женски	2	1	-	...	...	...	Female	
9	Свега	3	3	6	...	...	...	All	9
	Мушки	2	2	6	...	...	...	Male	
	Женски	1	1	-	...	...	...	Female	
10-14	Свега	39	26	20	...	...	...	All	10-14
	Мушки	27	18	10	...	...	...	Male	
	Женски	12	8	10	...	...	...	Female	
15-19	Свега	74	61	48	...	...	...	All	15-19
	Мушки	53	45	33	...	...	...	Male	
	Женски	21	16	15	...	...	...	Female	
20-24	Свега	107	103	69	...	...	...	All	20-24
	Мушки	68	82	58	...	...	...	Male	
	Женски	39	21	11	...	...	...	Female	
25-29	Свега	104	111	100	...	...	...	All	25-29
	Мушки	75	85	83	...	...	...	Male	
	Женски	29	26	17	...	...	...	Female	
30-34	Свега	152	148	144	...	...	...	All	30-34
	Мушки	98	106	101	...	...	...	Male	
	Женски	54	42	43	...	...	...	Female	
35-39	Свега	267	193	186	...	...	...	All	35-39
	Мушки	178	134	127	...	...	...	Male	
	Женски	89	59	59	...	...	...	Female	
40-44	Свега	536	435	324	...	...	...	All	40-44
	Мушки	381	279	210	...	...	...	Male	
	Женски	155	156	114	...	...	...	Female	
45-49	Свега	982	787	675	...	...	...	All	45-49
	Мушки	678	532	439	...	...	...	Male	
	Женски	304	255	236	...	...	...	Female	
50-54	Свега	1378	1435	1189	...	...	...	All	50-54
	Мушки	976	967	828	...	...	...	Male	
	Женски	402	468	361	...	...	...	Female	
55-59	Свега	1676	1917	1992	...	...	...	All	55-59
	Мушки	1099	1310	1362	...	...	...	Male	
	Женски	577	607	630	...	...	...	Female	
60-64	Свега	2869	2130	2408	...	...	...	All	60-64
	Мушки	1743	1327	1603	...	...	...	Male	
	Женски	1126	803	805	...	...	...	Female	
65-69	Свега	4291	3676	2578	...	...	...	All	65-69
	Мушки	2536	2207	1539	...	...	...	Male	
	Женски	1755	1469	1039	...	...	...	Female	
70-74	Свега	5260	5224	4094	...	...	...	All	70-74
	Мушки	2641	2721	2217	...	...	...	Male	
	Женски	2619	2503	1877	...	...	...	Female	
75-79	Свега	5183	5837	5326	...	...	...	All	75-79
	Мушки	2116	2568	2487	...	...	...	Male	
	Женски	3067	3269	2839	...	...	...	Female	
80-84	Свега	2800	4774	5164	...	...	...	All	80-84
	Мушки	1024	1692	1945	...	...	...	Male	
	Женски	1776	3082	3219	...	...	...	Female	
85 и више г.	Свега	4060	3069	3949	...	...	...	All	85 and over
	Мушки	1364	1026	1238	...	...	...	Male	
	Женски	2696	2043	2711	...	...	...	Female	
Непознато	Свега	28	25	10	...	...	...	All	Unknown
	Мушки	20	16	8	...	...	...	Male	
	Женски	8	9	2	...	...	...	Female	

2-15. УМРЛИ ПРЕМА СТАРОСТИ И ПОЛУ, 2011, 2012. И 2013.

DEATHS BY AGE AND SEX, 2011, 2012 AND 2013

Део II / Part II

		Република Србија / Republic of Serbia								Total
		укупно Total	Србија – север / Srbija – sever			Србија – југ / Srbija – jug				
			свега All	Београдски регион Beogradski region	Регион Војводине Region Vojvodine	свега All	Регион Шумадије и Западне Србије Region Šumadije i Zapadne Srbije	Регион Јужне и Источне Србије Region Južne i Istočne Srbije	Регион Косово и Метохија Region Kosovo i Metohija	
<b>2011</b>										
<b>Укупно</b>		<b>102935</b>	<b>48245</b>	<b>20246</b>	<b>27999</b>	<b>54690</b>	<b>29123</b>	<b>25567</b>	...	<b>Total</b>
	Мушки	52114	24289	10241	14048	27825	14870	12955	...	Male
	Женски	50821	23956	10005	13951	26865	14253	12612	...	Female
0–4 г.	Свега	469	216	110	106	253	137	116	...	All
	Мушки	264	114	55	59	150	71	79	...	Male
	Женски	205	102	55	47	103	66	37	...	Female
0	Свега	414	191	102	89	223	117	106	...	All
	Мушки	231	100	50	50	131	59	72	...	Male
	Женски	183	91	52	39	92	58	34	...	Female
1	Свега	19	6	2	4	13	8	5	...	All
	Мушки	14	6	2	4	8	5	3	...	Male
	Женски	5	-	-	-	5	3	2	...	Female
2	Свега	20	11	2	9	9	5	4	...	All
	Мушки	12	5	1	4	7	3	4	...	Male
	Женски	8	6	1	5	2	2	-	...	Female
3	Свега	8	3	1	2	5	4	1	...	All
	Мушки	5	2	1	1	3	3	-	...	Male
	Женски	3	1	-	1	2	1	1	...	Female
4	Свега	8	5	3	2	3	3	-	...	All
	Мушки	2	1	1	-	1	1	-	...	Male
	Женски	6	4	2	2	2	2	-	...	Female
5–9	Свега	46	15	9	6	31	17	14	...	All
	Мушки	19	6	4	2	13	6	7	...	Male
	Женски	27	9	5	4	18	11	7	...	Female
5	Свега	13	3	1	2	10	4	6	...	All
	Мушки	5	1	-	1	4	2	2	...	Male
	Женски	8	2	1	1	6	2	4	...	Female
6	Свега	5	1	1	-	4	1	3	...	All
	Мушки	3	1	1	-	2	-	2	...	Male
	Женски	2	-	-	-	2	1	1	...	Female
7	Свега	5	1	-	1	4	3	1	...	All
	Мушки	2	1	-	1	1	1	-	...	Male
	Женски	3	-	-	-	3	2	1	...	Female
8	Свега	11	5	3	2	6	4	2	...	All
	Мушки	4	1	1	-	3	2	1	...	Male
	Женски	7	4	2	2	3	2	1	...	Female
9	Свега	12	5	4	1	7	5	2	...	All
	Мушки	5	2	2	-	3	1	2	...	Male
	Женски	7	3	2	1	4	4	-	...	Female
10–14	Свега	56	25	8	17	31	15	16	...	All
	Мушки	29	13	6	7	16	6	10	...	Male
	Женски	27	12	2	10	15	9	6	...	Female
15–19	Свега	153	74	24	50	79	45	34	...	All
	Мушки	102	51	19	32	51	29	22	...	Male
	Женски	51	23	5	18	28	16	12	...	Female
20–24	Свега	237	115	48	67	122	69	53	...	All
	Мушки	171	82	33	49	89	52	37	...	Male
	Женски	66	33	15	18	33	17	16	...	Female
25–29	Свега	341	178	78	100	163	81	82	...	All
	Мушки	240	133	56	77	107	52	55	...	Male
	Женски	101	45	22	23	56	29	27	...	Female
30–34	Свега	462	237	108	129	225	112	113	...	All
	Мушки	324	157	72	85	167	85	82	...	Male
	Женски	138	80	36	44	58	27	31	...	Female

**2-15. УМРЛИ ПРЕМА СТАРОСТИ И ПОЛУ, 2011, 2012. И 2013. (наставак)**  
**DEATHS BY AGE AND SEX, 2011, 2012 AND 2013 (continued)**  
 Део II / Part II

		Република Србија / Republic of Serbia									
		укупно <i>Total</i>	Србија – север / Srbija – sever			Србија – југ / Srbija – jug					
			свега <i>All</i>	Београдски регион <i>Beogradski region</i>	Регион Војводине <i>Region Vojvodine</i>	свега <i>All</i>	Регион Шумадије и Западне Србије <i>Region Šumadije i Zapadne Srbije</i>	Регион Јужне и Источне Србије <i>Region Južne i Istočne Srbije</i>	Регион Косово и Метохија <i>Region Kosovo i Metohija</i>		
35–39	Свега Мушки Женски	625 412 213	295 204 91	136 88 48	159 116 43	330 208 122	180 116 64	150 92 58	...	All Male Female	35–39
40–44	Свега Мушки Женски	971 633 338	497 334 163	213 138 75	284 196 88	474 299 175	258 167 91	216 132 84	...	All Male Female	40–44
45–49	Свега Мушки Женски	1910 1282 628	964 645 319	376 233 143	588 412 176	946 637 309	510 339 171	436 298 138	...	All Male Female	45–49
50–54	Свега Мушки Женски	3488 2340 1148	1784 1188 596	672 448 224	1112 740 372	1704 1152 552	948 655 293	756 497 259	...	All Male Female	50–54
55–59	Свега Мушки Женски	6160 4125 2035	3100 2044 1056	1253 818 435	1847 1226 621	3060 2081 979	1680 1127 553	1380 954 426	...	All Male Female	55–59
60–64	Свега Мушки Женски	8126 5249 2877	4174 2690 1484	1679 1053 626	2495 1637 858	3952 2559 1393	2091 1344 747	1861 1215 646	...	All Male Female	60–64
65–69	Свега Мушки Женски	8115 4897 3218	3982 2345 1637	1547 899 648	2435 1446 989	4133 2552 1581	2130 1330 800	2003 1222 781	...	All Male Female	65–69
70–74	Свега Мушки Женски	13996 7586 6410	6749 3614 3135	2745 1494 1251	4004 2120 1884	7247 3972 3275	3900 2166 1734	3347 1806 1541	...	All Male Female	70–74
75–79	Свега Мушки Женски	20360 9717 10643	9092 4384 4708	3783 1877 1906	5309 2507 2802	11268 5333 5935	6069 2874 3195	5199 2459 2740	...	All Male Female	75–79
80–84	Свега Мушки Женски	20718 8739 11979	9097 3697 5400	3936 1631 2305	5161 2066 3095	11621 5042 6579	6160 2697 3463	5461 2345 3116	...	All Male Female	80–84
85 и више г.	Свега Мушки Женски	16665 5961 10704	7621 2567 5054	3495 1299 2196	4126 1268 2858	9044 3394 5650	4720 1753 2967	4324 1641 2683	...	All Male Female	85 and over
Непознато	Свега Мушки Женски	37 24 13	30 21 9	26 18 8	4 3 1	7 3 4	1 1 -	6 2 4	...	All Male Female	Unknown
<b>2012</b>											
Укупно	Мушки Женски	102400 51909 50491	48195 24243 23952	20725 10499 10226	27470 13744 13726	54205 27666 26539	28448 14532 13916	25757 13134 12623	...		Total
0–4 г.	Свега Мушки Женски	469 251 218	244 124 120	125 66 59	119 58 61	225 127 98	126 68 58	99 59 40	...	All Male Female	0–4
0	Свега Мушки Женски	415 220 195	207 101 106	108 54 54	99 47 52	208 119 89	117 64 53	91 55 36	...	All Male Female	0
1	Свега Мушки Женски	25 14 11	16 10 6	7 4 3	9 6 3	9 4 5	5 2 3	4 2 2	...	All Male Female	1
2	Свега Мушки Женски	10 6 4	9 5 4	3 3 -	6 2 4	1 1 -	1 1 -	- - -	...	All Male Female	2
3	Свега Мушки Женски	12 7 5	9 6 3	5 3 2	4 3 1	3 1 2	1 - 1	2 1 1	...	All Male Female	3

2-15. УМРЛИ ПРЕМА СТАРОСТИ И ПОЛУ, 2011, 2012. И 2013. (наставак)

DEATHS BY AGE AND SEX, 2011, 2012 AND 2013 (continued)

Део II / Part II

		Република Србија / Republic of Serbia									
		укупно <i>Total</i>	Србија – север / <i>Srbija – sever</i>			Србија – југ / <i>Srbija – jug</i>					
			свега <i>All</i>	Београдски регион <i>Beogradski region</i>	Регион Војводине <i>Region Vojvodine</i>	свега <i>All</i>	Регион Шумадије и Западне Србије <i>Region Šumadije i Zapadne Srbije</i>	Регион Јужне и Источне Србије <i>Region Južne i Istočne Srbije</i>	Регион Косово и Метохија <i>Region Kosovo i Metohija</i>		
4	Свега Мушки Женски	7 4 3	3 2 1	2 2 -	1 - 1	4 2 2	2 1 1	2 1 1	...	All Male Female	4
5-9	Свега Мушки Женски	36 22 14	18 10 8	6 3 3	12 7 5	18 12 6	7 5 2	11 7 4	...	All Male Female	5-9
5	Свега Мушки Женски	11 8 3	4 2 2	- - -	4 2 2	7 6 1	3 2 1	4 4 -	...	All Male Female	5
6	Свега Мушки Женски	2 2 -	- - -	- - -	- - -	2 2 -	1 1 -	1 1 -	...	All Male Female	6
7	Свега Мушки Женски	10 5 5	7 4 3	2 - 2	5 4 1	3 1 2	- - -	3 1 2	...	All Male Female	7
8	Свега Мушки Женски	6 4 2	3 2 1	1 1 -	2 1 1	3 2 1	2 1 1	1 1 -	...	All Male Female	8
9	Свега Мушки Женски	7 3 4	4 2 2	3 2 1	1 - 1	3 1 2	1 1 -	2 - 2	...	All Male Female	9
10-14	Свега Мушки Женски	61 43 18	25 15 10	11 7 4	14 8 6	36 28 8	19 16 3	17 12 5	...	All Male Female	10-14
15-19	Свега Мушки Женски	121 84 37	51 35 16	23 12 11	28 23 5	70 49 21	35 28 7	35 21 14	...	All Male Female	15-19
20-24	Свега Мушки Женски	226 167 59	116 86 30	41 32 9	75 54 21	110 81 29	66 43 23	44 38 6	...	All Male Female	20-24
25-29	Свега Мушки Женски	320 234 86	158 109 49	77 52 25	81 57 24	162 125 37	83 65 18	79 60 19	...	All Male Female	25-29
30-34	Свега Мушки Женски	425 304 121	254 187 67	96 72 24	158 115 43	171 117 54	91 61 30	80 56 24	...	All Male Female	30-34
35-39	Свега Мушки Женски	610 415 195	331 222 109	152 102 50	179 120 59	279 193 86	139 95 44	140 98 42	...	All Male Female	35-39
40-44	Свега Мушки Женски	998 638 360	486 314 172	181 117 64	305 197 108	512 324 188	261 163 98	251 161 90	...	All Male Female	40-44
45-49	Свега Мушки Женски	1778 1147 631	900 588 312	333 211 122	567 377 190	878 559 319	457 286 171	421 273 148	...	All Male Female	45-49
50-54	Свега Мушки Женски	3228 2116 1112	1604 1039 565	640 397 243	964 642 322	1624 1077 547	891 568 323	733 509 224	...	All Male Female	50-54
55-59	Свега Мушки Женски	6126 4057 2069	3098 2027 1071	1236 801 435	1862 1226 636	3028 2030 998	1706 1146 560	1322 884 438	...	All Male Female	55-59
60-64	Свега Мушки Женски	8183 5333 2850	4172 2709 1463	1784 1108 676	2388 1601 787	4011 2624 1387	2101 1391 710	1910 1233 677	...	All Male Female	60-64

**2-15. УМРЛИ ПРЕМА СТАРОСТИ И ПОЛУ, 2011, 2012. И 2013. (наставак)**  
**DEATHS BY AGE AND SEX, 2011, 2012 AND 2013 (continued)**  
 Део II / Part II

		Република Србија / Republic of Serbia									
		укупно <i>Total</i>	Србија – север / <i>Srbija – sever</i>			Србија – југ / <i>Srbija – jug</i>					
			свега <i>All</i>	Београдски регион <i>Beogradski region</i>	Регион Војводине <i>Region Vojvodine</i>	свега <i>All</i>	Регион Шумадије и Западне Србије <i>Region Šumadije i Zapadne Srbije</i>	Регион Јужне и Источне Србије <i>Region Južne i Istočne Srbije</i>	Регион Косово и Метохија <i>Region Kosovo i Metohija</i>		
65–69	Свега	8132	4126	1683	2443	4006	2065	1941	...	All	65–69
	Мушки	4923	2471	1026	1445	2452	1232	1220	...	Male	
	Женски	3209	1655	657	998	1554	833	721	...	Female	
70–74	Свега	13152	6194	2462	3732	6958	3654	3304	...	All	70–74
	Мушки	7189	3397	1358	2039	3792	1982	1810	...	Male	
	Женски	5963	2797	1104	1693	3166	1672	1494	...	Female	
75–79	Свега	19588	8818	3764	5054	10770	5705	5065	...	All	75–79
	Мушки	9510	4275	1883	2392	5235	2777	2458	...	Male	
	Женски	10078	4543	1881	2662	5535	2928	2607	...	Female	
80–84	Свега	20918	9147	4074	5073	11771	6185	5586	...	All	80–84
	Мушки	8906	3740	1726	2014	5166	2721	2445	...	Male	
	Женски	12012	5407	2348	3059	6605	3464	3141	...	Female	
85 и више г.	Свега	17966	8403	4000	4403	9563	4852	4711	...	All	85 and over
	Мушки	6527	2858	1495	1363	3669	1883	1786	...	Male	
	Женски	11439	5545	2505	3040	5894	2969	2925	...	Female	
Непознато	Свега	63	50	37	13	13	5	8	...	All	Unknown
	Мушки	43	37	31	6	6	2	4	...	Male	
	Женски	20	13	6	7	7	3	4	...	Female	
<b>2013</b>											
<b>Укупно</b>		<b>100300</b>	<b>47323</b>	<b>20288</b>	<b>27035</b>	<b>52977</b>	<b>28238</b>	<b>24739</b>	...		<b>Total</b>
	Мушки	50910	23884	10191	13693	27026	14330	12696	...	Male	
	Женски	49390	23439	10097	13342	25951	13908	12043	...	Female	
0–4 г.	Свега	466	216	116	100	250	132	118	...	All	0–4
	Мушки	271	126	68	58	145	74	71	...	Male	
	Женски	195	90	48	42	105	58	47	...	Female	
0	Свега	413	190	103	87	223	122	101	...	All	0
	Мушки	246	111	60	51	135	71	64	...	Male	
	Женски	167	79	43	36	88	51	37	...	Female	
1	Свега	18	7	4	3	11	3	8	...	All	1
	Мушки	11	5	3	2	6	2	4	...	Male	
	Женски	7	2	1	1	5	1	4	...	Female	
2	Свега	15	6	2	4	9	5	4	...	All	2
	Мушки	2	1	1	-	1	-	1	...	Male	
	Женски	13	5	1	4	8	5	3	...	Female	
3	Свега	10	5	3	2	5	2	3	...	All	3
	Мушки	5	3	2	1	2	1	1	...	Male	
	Женски	5	2	1	1	3	1	2	...	Female	
4	Свега	10	8	4	4	2	-	2	...	All	4
	Мушки	7	6	2	4	1	-	1	...	Male	
	Женски	3	2	2	-	1	-	1	...	Female	
5–9	Свега	38	21	7	14	17	10	7	...	All	5–9
	Мушки	18	11	3	8	7	4	3	...	Male	
	Женски	20	10	4	6	10	6	4	...	Female	
5	Свега	5	2	1	1	3	2	1	...	All	5
	Мушки	2	-	-	-	2	1	1	...	Male	
	Женски	3	2	1	1	1	1	-	...	Female	
6	Свега	5	2	1	1	3	2	1	...	All	6
	Мушки	2	1	-	1	1	1	-	...	Male	
	Женски	3	1	1	-	2	1	1	...	Female	
7	Свега	8	7	3	4	1	1	-	...	All	7
	Мушки	4	4	1	3	-	-	-	...	Male	
	Женски	4	3	2	1	1	1	-	...	Female	
8	Свега	6	3	-	3	3	3	-	...	All	8
	Мушки	3	2	-	2	1	1	-	...	Male	
	Женски	3	1	-	1	2	2	-	...	Female	

**2-15. УМРЛИ ПРЕМА СТАРОСТИ И ПОЛУ, 2011, 2012. И 2013. (наставак)**  
**DEATHS BY AGE AND SEX, 2011, 2012 AND 2013 (continued)**  
 Део II / Part II

		Република Србија / Republic of Serbia									
		укупно <i>Total</i>	Србија – север / <i>Srbija – sever</i>			Србија – југ / <i>Srbija – jug</i>					
			свега <i>All</i>	Београдски регион <i>Beogradski region</i>	Регион Војводине <i>Region Vojvodine</i>	свега <i>All</i>	Регион Шумадије и Западне Србије <i>Region Šumadije i Zapadne Srbije</i>	Регион Јужне и Источне Србије <i>Region Južne i Istočne Srbije</i>	Регион Косово и Метохија <i>Region Kosovo i Metohija</i>		
9	Свега Мушки Женски	14 7 7	7 4 3	2 2 -	5 2 3	7 3 4	2 1 1	5 2 3	...	All Male Female	9
10–14	Свега Мушки Женски	54 35 19	21 17 4	9 9 -	12 8 4	33 18 15	17 8 9	16 10 6	...	All Male Female	10–14
15–19	Свега Мушки Женски	129 90 39	61 44 17	25 17 8	36 27 9	68 46 22	37 26 11	31 20 11	...	All Male Female	15–19
20–24	Свега Мушки Женски	193 148 45	96 74 22	41 35 6	55 39 16	97 74 23	60 46 14	37 28 9	...	All Male Female	20–24
25–29	Свега Мушки Женски	289 201 88	157 102 55	65 42 23	92 60 32	132 99 33	83 63 20	49 36 13	...	All Male Female	25–29
30–34	Свега Мушки Женски	462 322 140	270 194 76	120 83 37	150 111 39	192 128 64	96 62 34	96 66 30	...	All Male Female	30–34
35–39	Свега Мушки Женски	580 393 187	296 201 95	142 99 43	154 102 52	284 192 92	154 107 47	130 85 45	...	All Male Female	35–39
40–44	Свега Мушки Женски	900 595 305	458 302 156	183 104 79	275 198 77	442 293 149	230 154 76	212 139 73	...	All Male Female	40–44
45–49	Свега Мушки Женски	1686 1094 592	876 568 308	331 210 121	545 358 187	810 526 284	440 279 161	370 247 123	...	All Male Female	45–49
50–54	Свега Мушки Женски	3124 2048 1076	1590 1049 541	595 354 241	995 695 300	1534 999 535	820 540 280	714 459 255	...	All Male Female	50–54
55–59	Свега Мушки Женски	5651 3742 1909	2895 1874 1021	1160 727 433	1735 1147 588	2756 1868 888	1547 1040 507	1209 828 381	...	All Male Female	55–59
60–64	Свега Мушки Женски	8538 5577 2961	4327 2786 1541	1844 1152 692	2483 1634 849	4211 2791 1420	2335 1553 782	1876 1238 638	...	All Male Female	60–64
65–69	Свега Мушки Женски	8381 5150 3231	4198 2534 1664	1686 988 698	2512 1546 966	4183 2616 1567	2217 1392 825	1966 1224 742	...	All Male Female	65–69
70–74	Свега Мушки Женски	12053 6627 5426	5779 3171 2608	2355 1283 1072	3424 1888 1536	6274 3456 2818	3188 1743 1445	3086 1713 1373	...	All Male Female	70–74
75–79	Свега Мушки Женски	18545 9082 9463	8620 4225 4395	3584 1803 1781	5036 2422 2614	9925 4857 5068	5335 2581 2754	4590 2276 2314	...	All Male Female	75–79
80–84	Свега Мушки Женски	20612 8840 11772	8898 3684 5214	3979 1689 2290	4919 1995 2924	11714 5156 6558	6282 2741 3541	5432 2415 3017	...	All Male Female	80–84
85 и више г.	Свега Мушки Женски	18545 6634 11911	8497 2883 5614	4010 1495 2515	4487 1388 3099	10048 3751 6297	5251 1916 3335	4797 1835 2962	...	All Male Female	85 and over
Непознато	Свега Мушки Женски	54 43 11	47 39 8	36 30 6	11 9 2	7 4 3	4 1 3	3 3 -	...	All Male Female	Unknown



2-16. ОПШТА И СПЕЦИФИЧНЕ СТОПЕ МОРТАЛИТЕТА, ПРЕМА ПОЛУ, 1950, 1960, 1970, 1980, 1990. И 2010.  
GENERAL AND SPECIFIC MORTALITY RATES BY SEX, 1950, 1960, 1970, 1980, 1990 AND 2010

Део I / Part I

	1950	1960	1970	1980	1990	2000	2010	1950	1960	1970	1980	1990	2000	2010
	<b>РЕПУБЛИКА СРБИЈА / REPUBLIC OF SERBIA</b>							<b>Централна Србија / Central Serbia</b>						
	<b>Укупно / Total</b>							<b>Укупно / Total</b>						
<b>Укупно / Total</b>	<b>13,34</b>	<b>9,92</b>	<b>9,31</b>	<b>9,19</b>	<b>9,48</b>	<b>13,84</b>	<b>14,16</b>	<b>12,44</b>	<b>9,02</b>	<b>9,06</b>	<b>9,33</b>	<b>10,31</b>	<b>13,49</b>	<b>14,03</b>
0 г.	118,11	86,16	56,26	33,90	23,21	11,04	6,68	101,71	68,69	39,90	23,47	17,20	11,15	7,23
1-4	12,73	6,52	2,61	1,20	0,91	0,52	0,30	10,63	3,33	1,24	0,71	0,47	0,47	0,33
5-9	2,31	0,82	0,55	0,50	0,37	0,22	0,13	2,08	0,63	0,48	0,46	0,31	0,24	0,12
10-14	1,69	0,61	0,51	0,33	0,30	0,28	0,15	1,62	0,53	0,45	0,31	0,31	0,27	0,13
15-19	3,31	1,09	0,72	0,54	0,56	0,55	0,36	3,38	0,95	0,68	0,48	0,63	0,56	0,35
20-24	5,01	1,42	1,00	0,81	0,69	0,84	0,53	5,05	1,30	0,96	0,84	0,75	0,87	0,52
25-29	4,90	1,77	1,20	0,89	0,86	0,86	0,69	5,01	1,69	1,15	0,90	0,86	0,89	0,68
30-34	5,93	2,12	1,52	1,15	1,15	1,20	0,86	6,13	2,05	1,43	1,09	1,15	1,21	0,79
35-39	5,13	2,48	2,08	1,67	1,81	1,76	1,27	5,11	2,40	2,02	1,58	1,76	1,71	1,22
40-44	6,19	3,51	3,08	2,65	2,57	2,92	2,15	6,19	3,50	2,94	2,56	2,40	2,71	2,02
45-49	7,75	5,16	4,65	4,39	4,32	5,07	3,97	7,84	5,05	4,60	4,12	4,20	4,77	3,62
50-54	11,52	8,22	7,01	7,02	6,89	8,20	6,79	11,87	8,10	6,60	6,67	6,53	7,67	6,31
55-59	14,81	13,03	11,60	10,61	11,16	12,94	11,21	14,85	12,96	11,28	9,95	10,61	12,04	10,56
60-64	25,22	21,35	19,38	16,18	17,24	19,41	16,19	25,37	21,60	18,85	15,20	16,71	18,27	15,11
65-69	34,51	35,26	31,53	27,87	26,91	31,85	26,18	34,91	36,95	31,52	27,22	25,83	30,53	24,97
70-74	57,79	57,03	55,17	48,39	42,07	51,05	41,07	57,20	58,71	56,08	47,47	42,24	49,42	39,78
75-79	90,72	84,81	89,26	76,44	73,60	83,21	72,15	92,58	87,39	92,43	76,58	73,64	81,44	70,93
80-84	144,10	128,45	137,00	137,69	123,34	134,01	119,24	150,06	128,46	140,85	141,56	127,63	131,59	116,59
85 и више г. / 85 and over	241,13	179,96	210,52	219,89	202,61	244,16	177,37	254,78	191,66	211,10	232,29	220,65	238,43	173,37
	<b>Мушки / Males</b>							<b>Мушки / Males</b>						
<b>Свега / All</b>	<b>13,96</b>	<b>9,90</b>	<b>9,75</b>	<b>9,76</b>	<b>10,23</b>	<b>14,70</b>	<b>14,66</b>	<b>12,88</b>	<b>8,90</b>	<b>9,50</b>	<b>9,93</b>	<b>11,15</b>	<b>14,41</b>	<b>14,51</b>
0 г.	124,49	86,99	56,45	34,80	24,33	12,92	7,55	107,17	70,81	42,71	25,16	19,15	13,21	8,24
1-4	12,84	6,07	2,48	1,24	0,91	0,49	0,33	11,00	3,32	1,28	0,80	0,40	0,39	0,35
5-9	2,42	0,84	0,67	0,53	0,41	0,27	0,15	2,17	0,69	0,58	0,50	0,37	0,27	0,13
10-14	1,67	0,64	0,61	0,41	0,35	0,33	0,16	1,56	0,57	0,54	0,39	0,36	0,29	0,14
15-19	3,34	1,12	0,83	0,71	0,78	0,78	0,49	3,57	1,04	0,82	0,66	0,89	0,80	0,47
20-24	5,20	1,36	1,34	1,11	0,97	1,20	0,76	5,39	1,24	1,28	1,18	1,09	1,30	0,72
25-29	5,12	1,71	1,47	1,23	1,20	1,24	0,97	5,33	1,68	1,44	1,29	1,23	1,28	0,90
30-34	6,07	2,20	1,87	1,48	1,56	1,57	1,18	6,40	2,14	1,83	1,44	1,56	1,60	1,10
35-39	5,50	2,67	2,54	2,18	2,44	2,34	1,68	5,45	2,60	2,44	2,04	2,36	2,27	1,59
40-44	6,68	3,64	3,85	3,41	3,36	4,04	2,78	6,62	3,52	3,68	3,24	3,13	3,71	2,61
45-49	9,05	5,82	5,96	5,84	5,68	6,74	5,34	9,04	5,46	5,79	5,39	5,43	6,26	4,93
50-54	13,52	9,31	8,90	9,37	9,19	11,37	9,45	13,36	9,08	8,10	8,87	8,68	10,42	8,69
55-59	17,54	15,22	14,60	14,33	15,36	17,43	15,35	17,73	14,68	14,14	13,31	14,40	16,00	14,30
60-64	28,70	24,43	23,40	21,08	23,34	25,68	22,20	27,71	24,08	22,07	19,41	22,62	24,20	20,32
65-69	39,56	40,65	38,40	34,89	34,81	40,92	34,38	39,64	41,19	37,08	33,43	33,13	38,64	32,25
70-74	63,4	65,17	63,38	56,81	51,36	62,01	51,23	60,69	64,34	62,89	54,31	49,57	59,46	48,66
75-79	99,78	91,78	102,15	86,48	85,29	95,51	83,84	101,72	92,00	103,76	85,15	83,71	92,67	81,58
80-84	154,64	138,63	151,20	147,83	135,60	143,91	125,00	158,49	139,17	155,29	150,37	139,41	141,39	122,41
85 и више г. / 85 and over	248,10	196,93	225,79	224,17	210,95	249,94	173,43	254,34	204,02	229,33	239,49	223,97	243,06	168,09
	<b>Женски / Females</b>							<b>Женски / Females</b>						
<b>Свега / All</b>	<b>12,76</b>	<b>9,94</b>	<b>8,87</b>	<b>8,62</b>	<b>8,74</b>	<b>13,03</b>	<b>13,68</b>	<b>12,02</b>	<b>9,13</b>	<b>8,64</b>	<b>8,74</b>	<b>9,48</b>	<b>12,60</b>	<b>13,57</b>
0 г.	111,23	85,28	56,05	32,93	22,01	9,05	5,75	95,88	66,43	36,88	21,66	15,12	8,96	6,15
1-4	12,63	7,00	2,75	1,15	0,91	0,55	0,27	10,25	3,35	1,19	0,62	0,54	0,55	0,32
5-9	3,70	0,79	0,42	0,46	0,33	0,17	0,11	1,98	0,56	0,36	0,42	0,25	0,20	0,12
10-14	1,71	0,57	0,40	0,23	0,26	0,24	0,14	1,68	0,48	0,35	0,24	0,26	0,25	0,12
15-19	3,29	1,06	0,60	0,37	0,34	0,31	0,23	3,19	0,86	0,53	0,29	0,36	0,31	0,21
20-24	4,83	1,48	0,65	0,50	0,40	0,46	0,28	4,73	1,36	0,63	0,48	0,40	0,43	0,32
25-29	4,71	1,84	0,91	0,53	0,50	0,49	0,39	4,73	1,70	0,85	0,49	0,48	0,50	0,45
30-34	5,82	2,04	1,16	0,80	0,72	0,83	0,53	5,90	1,96	1,03	0,72	0,73	0,84	0,48
35-39	4,80	2,30	1,62	1,16	1,15	1,19	0,87	4,79	2,22	1,60	1,12	1,15	1,17	0,85
40-44	5,69	3,40	2,35	1,90	1,76	1,80	1,53	5,75	3,47	2,23	1,90	1,66	1,73	1,45
45-49	6,44	4,57	3,52	2,96	2,96	3,39	2,65	6,62	4,69	3,54	2,86	3,00	3,29	2,37
50-54	9,77	7,12	5,36	4,85	4,67	5,15	4,26	10,57	7,11	5,32	4,64	4,45	5,02	4,05
55-59	12,69	10,92	8,95	7,48	7,20	8,83	7,30	12,69	11,27	8,81	7,09	7,02	8,36	7,05
60-64	22,56	18,71	15,54	12,15	11,96	13,87	10,86	23,61	19,48	15,73	11,75	11,58	12,94	10,46
65-69	30,66	31,26	25,50	22,24	20,88	24,28	19,50	31,41	33,84	26,52	22,25	20,12	23,61	18,92
70-74	53,70	51,29	48,73	41,21	35,27	42,98	33,35	54,76	54,70	50,63	41,48	36,78	41,79	32,83
75-79	84,17	79,98	80,69	68,71	65,44	75,63	63,92	86,06	84,13	84,93	69,69	66,47	74,13	63,16
80-84	136,36	121,84	128,16	130,82	114,53	128,11	115,54	143,95	121,55	131,57	135,29	118,74	125,41	112,71
85 и више г. / 85 and over	236,44	170,45	201,57	217,48	197,23	240,88	179,56	255,09	184,54	200,40	228,09	218,33	235,61	176,50

**2-16. ОПШТА И СПЕЦИФИЧНЕ СТОПЕ МОРТАЛИТЕТА, ПРЕМА ПОЛУ, 1950, 1960, 1970, 1980, 1990. И 2010. (наставак)**  
**GENERAL AND SPECIFIC MORTALITY RATES BY SEX, 1950, 1960, 1970, 1980, 1990 AND 2010 (continued)**

Део I / Part I

	1950	1960	1970	1980	1990	2000	2010	1950	1960	1970	1980	1990	2000	2010
	<b>Војводина / Vojvodina</b>							<b>Косово и Метохија / Kosovo and Metohija</b>						
	<b>Укупно / Total</b>							<b>Укупно / Total</b>						
<b>Укупно / Total</b>	<b>13,98</b>	<b>10,10</b>	<b>10,23</b>	<b>11,43</b>	<b>12,31</b>	<b>14,81</b>	<b>14,51</b>	<b>17,00</b>	<b>14,16</b>	<b>8,88</b>	<b>5,74</b>	<b>4,13</b>	...	...
0 г.	145,11	73,37	35,70	19,14	14,06	10,74	5,14	141,30	132,55	96,32	57,75	34,38	...	...
1-4	9,28	2,29	1,16	0,71	0,57	0,67	0,20	23,86	19,97	6,32	2,41	1,67	...	...
5-9	1,63	0,67	0,48	0,39	0,36	0,17	0,14	3,98	1,71	0,77	0,64	0,48	...	...
10-14	1,54	0,51	0,60	0,32	0,25	0,31	0,20	2,29	1,07	0,57	0,35	0,32	...	...
15-19	2,81	1,00	0,76	0,62	0,71	0,53	0,41	3,97	1,77	0,82	0,63	0,35	...	...
20-24	4,00	1,10	0,97	0,92	0,84	0,75	0,53	7,53	2,57	1,23	0,63	0,48	...	...
25-29	3,85	1,60	1,22	0,94	1,11	0,79	0,72	7,26	2,65	1,36	0,75	0,65	...	...
30-34	4,20	1,90	1,59	1,31	1,45	1,16	1,04	8,83	3,22	1,86	1,16	0,82	...	...
35-39	4,59	2,30	2,18	2,01	2,29	1,87	1,42	7,00	3,68	2,21	1,51	1,24	...	...
40-44	5,54	2,99	3,33	2,97	3,44	3,46	2,50	8,01	4,80	3,50	2,48	1,86	...	...
45-49	7,46	5,01	4,81	5,44	5,50	5,89	4,84	7,85	6,43	4,64	3,79	2,92	...	...
50-54	11,10	8,03	7,70	8,68	8,90	9,60	8,06	10,26	9,74	7,59	5,21	4,85	...	...
55-59	15,69	12,62	12,16	13,13	14,22	15,38	13,03	11,78	15,00	12,10	8,32	7,79	...	...
60-64	26,26	20,22	20,6	19,94	20,26	22,48	19,10	20,86	23,48	19,67	12,86	13,37	...	...
65-69	37,00	33,69	33,43	31,82	32,08	35,77	29,58	23,05	28,82	25,42	20,33	20,38	...	...
70-74	63,09	55,57	55,51	54,33	47,98	55,90	44,74	45,25	49,86	46,39	37,56	28,14	...	...
75-79	99,56	90,51	91,63	84,53	83,82	88,54	76,00	57,28	51,31	60,58	50,39	44,74	...	...
80-84	155,74	140,27	147,37	149,56	132,17	140,22	127,70	87,37	95,00	89,94	76,95	68,47	...	...
85 и више г. / 85 and over	268,46	215,98	255,58	278,77	242,40	258,55	190,46	144,13	104,82	133,14	95,25	69,41	...	...
	<b>Мушки / Males</b>							<b>Мушки / Males</b>						
<b>Свега / All</b>	<b>15,29</b>	<b>10,67</b>	<b>11,12</b>	<b>12,29</b>	<b>13,33</b>	<b>15,49</b>	<b>15,08</b>	<b>16,97</b>	<b>13,32</b>	<b>8,74</b>	<b>6,02</b>	<b>4,61</b>	...	...
0 г.	153,96	86,40	38,53	20,78	15,75	12,09	5,64	147,00	126,79	90,22	56,68	34,01	...	...
1-4	9,22	2,47	1,30	0,81	0,69	0,78	0,26	23,32	17,37	5,60	2,32	1,69	...	...
5-9	1,88	0,66	0,64	0,55	0,46	0,26	0,19	3,94	1,57	0,90	0,58	0,46	...	...
10-14	1,67	0,57	0,81	0,47	0,28	0,42	0,19	2,19	1,03	0,60	0,43	0,37	...	...
15-19	2,89	1,29	0,92	0,74	0,89	0,74	0,55	2,90	1,19	0,74	0,80	0,51	...	...
20-24	4,40	1,28	1,39	1,33	1,23	0,94	0,86	5,84	2,05	1,50	0,66	0,59	...	...
25-29	4,22	1,83	1,65	1,36	1,72	1,13	1,16	6,01	1,64	1,37	0,79	0,74	...	...
30-34	4,83	2,21	2,15	1,66	2,18	1,49	1,41	7,14	2,66	1,60	1,36	0,90	...	...
35-39	5,34	2,96	3,13	2,86	3,31	2,50	1,91	6,30	2,47	1,76	1,70	1,45	...	...
40-44	6,35	3,55	4,33	4,18	4,56	4,90	3,23	8,01	4,43	3,81	2,80	2,42	...	...
45-49	9,47	6,14	6,53	7,65	7,70	8,06	6,37	7,84	7,21	5,61	4,56	3,66	...	...
50-54	14,43	9,91	10,32	12,06	12,27	13,86	11,39	11,82	9,28	9,84	6,08	6,01	...	...
55-59	18,81	15,73	15,86	18,48	20,21	21,32	18,30	12,46	18,21	13,98	10,88	10,82	...	...
60-64	32,37	25,12	27,28	27,26	28,24	29,76	27,33	24,25	24,92	22,42	16,50	16,94	...	...
65-69	43,40	42,06	44,76	41,69	43,52	47,94	40,64	26,88	32,18	30,19	25,31	25,84	...	...
70-74	73,81	70,50	68,71	69,00	62,80	70,21	59,04	49,19	56,35	50,11	43,94	38,51	...	...
75-79	111,20	103,51	109,76	101,23	102,04	105,29	91,57	63,84	58,33	71,60	59,01	55,48	...	...
80-84	177,34	152,53	169,83	169,83	150,28	151,26	134,28	87,50	102,55	92,42	81,28	80,72	...	...
85 и више г. / 85 and over	299,36	232,64	254,09	284,06	273,14	270,26	194,62	157,45	135,39	167,67	105,64	85,57	...	...
	<b>Женски / Females</b>							<b>Женски / Females</b>						
<b>Свега / All</b>	<b>12,78</b>	<b>9,57</b>	<b>9,39</b>	<b>10,61</b>	<b>11,35</b>	<b>14,16</b>	<b>13,97</b>	<b>17,04</b>	<b>15,05</b>	<b>9,03</b>	<b>5,43</b>	<b>3,62</b>	...	...
0 г.	135,47	67,73	32,67	17,40	12,28	9,30	4,62	134,99	138,78	102,97	58,92	34,80	...	...
1-4	9,34	2,09	1,01	0,49	0,44	0,54	0,14	24,41	22,86	7,11	2,51	1,65	...	...
5-9	1,37	0,67	0,31	0,22	0,26	0,07	0,08	13,03	1,86	0,63	0,69	0,50	...	...
10-14	1,41	0,45	0,39	0,17	0,22	0,20	0,20	2,40	1,11	0,53	0,27	0,27	...	...
15-19	2,73	0,71	0,59	0,49	0,52	0,31	0,26	5,22	2,45	0,92	0,43	0,18	...	...
20-24	3,64	0,92	0,53	0,48	0,44	0,56	0,17	9,35	3,17	0,93	0,59	0,35	...	...
25-29	3,54	1,37	0,78	0,50	0,49	0,45	0,25	8,54	3,76	1,35	0,71	0,56	...	...
30-34	3,64	1,60	1,03	0,94	0,69	0,83	0,64	10,49	3,80	2,13	0,94	0,72	...	...
35-39	3,90	1,76	1,20	1,17	1,24	1,25	0,92	7,67	4,87	2,65	1,31	1,00	...	...
40-44	4,76	2,50	2,38	1,78	2,29	2,01	1,76	8,02	5,16	3,19	2,16	1,27	...	...
45-49	5,56	3,98	3,39	3,24	3,36	3,68	3,35	7,87	5,69	3,70	3,04	2,15	...	...
50-54	8,21	6,27	5,42	5,63	5,72	5,50	4,82	8,81	10,26	5,39	4,34	3,68	...	...
55-59	13,14	9,81	8,88	8,96	8,68	10,05	8,03	11,17	11,88	10,28	5,90	4,84	...	...
60-64	21,60	16,16	14,77	14,15	13,78	16,31	11,94	18,00	22,10	16,63	9,51	9,81	...	...
65-69	32,10	27,43	24,20	24,11	24,44	26,18	21,08	19,66	26,16	21,19	15,97	15,49	...	...
70-74	55,12	45,90	45,92	43,39	38,16	46,37	34,77	41,80	44,22	43,15	30,89	19,61	...	...
75-79	91,50	82,12	80,14	73,65	72,43	79,78	66,14	51,61	45,89	51,89	42,86	35,85	...	...
80-84	140,28	132,79	135,35	138,19	121,83	134,56	124,04	87,26	89,00	88,13	73,38	57,30	...	...
85 и више г. / 85 and over	251,65	207,05	256,41	276,30	227,80	253,00	188,62	134,00	88,14	111,23	88,58	58,20	...	...

2-16. ОПШТА И СПЕЦИФИЧНЕ СТОПЕ МОРТАЛИТЕТА, ПРЕМА ПОЛУ, 2011, 2012. И 2013.  
GENERAL AND SPECIFIC MORTALITY RATES BY SEX, 2011, 2012 AND 2013

## Део II / Part II

	Република Србија / Republic of Serbia							
	укупно Total	Србија – север / Srbija – sever			Србија – југ / Srbija – jug			
		свега All	Београдски регион Beogradski region	Регион Војводине Region Vojvodine	свега All	Регион Шумадије и Западне Србије Region Sumadije i Zapadne Srbije	Регион Јужне и Источне Србије Region Južne i Istočne Srbije	Регион Косово и Метохија Region Kosovo i Metohija
<b>2011</b>								
<b>Укупно / Total</b>								
Укупно / Total	14,23	13,43	12,21	14,49	15,01	14,32	15,88	...
0 г.	6,29	5,44	5,83	5,06	7,26	6,58	8,19	...
1–4	0,21	0,18	0,12	0,24	0,23	0,26	0,18	...
5–9	0,13	0,09	0,12	0,06	0,17	0,16	0,18	...
10–14	0,16	0,15	0,11	0,18	0,17	0,15	0,19	...
15–19	0,37	0,38	0,28	0,45	0,37	0,38	0,36	...
20–24	0,53	0,52	0,48	0,55	0,54	0,54	0,54	...
25–29	0,70	0,69	0,62	0,75	0,72	0,63	0,83	...
30–34	0,92	0,88	0,81	0,95	0,98	0,86	1,13	...
35–39	1,26	1,16	1,11	1,21	1,37	1,34	1,40	...
40–44	2,05	2,09	1,93	2,22	2,02	1,98	2,07	...
45–49	3,91	3,93	3,47	4,29	3,88	3,71	4,10	...
50–54	6,62	6,84	5,83	7,63	6,41	6,19	6,71	...
55–59	10,32	10,61	9,30	11,73	10,05	9,63	10,6	...
60–64	15,56	16,07	13,86	18,00	15,05	14,73	15,43	...
65–69	23,76	24,52	21,35	27,08	23,07	22,49	23,72	...
70–74	39,19	39,60	35,29	43,22	38,81	38,19	39,57	...
75–79	68,53	67,15	60,05	73,34	69,69	68,86	70,69	...
80–84	119,57	116,03	105,26	125,88	122,50	120,04	125,39	...
85 и више г. / 85 and over	212,47	203,22	185,54	221,07	220,95	218,74	223,42	...
<b>Мушки / Males</b>								
Свега / All	14,79	14,08	13,04	14,94	15,48	14,85	16,28	...
0 г.	6,82	5,52	5,55	5,48	8,31	6,45	10,89	...
1–4	0,24	0,20	0,15	0,24	0,28	0,31	0,24	...
5–9	0,10	0,07	0,10	0,04	0,14	0,11	0,17	...
10–14	0,16	0,15	0,16	0,14	0,17	0,11	0,24	...
15–19	0,48	0,51	0,44	0,56	0,46	0,48	0,44	...
20–24	0,75	0,73	0,66	0,78	0,77	0,79	0,73	...
25–29	0,97	1,03	0,92	1,12	0,90	0,78	1,07	...
30–34	1,28	1,16	1,10	1,21	1,41	1,27	1,59	...
35–39	1,66	1,61	1,47	1,73	1,70	1,71	1,69	...
40–44	2,69	2,84	2,58	3,06	2,54	2,57	2,50	...
45–49	5,32	5,41	4,54	6,07	5,23	4,97	5,57	...
50–54	9,08	9,49	8,38	10,32	8,70	8,69	8,72	...
55–59	14,23	14,73	13,21	15,95	13,76	13,05	14,72	...
60–64	21,26	22,59	19,55	25,10	20,02	19,43	20,71	...
65–69	31,55	32,71	28,07	36,45	30,55	30,22	30,92	...
70–74	48,90	50,36	45,00	54,98	47,63	47,34	47,99	...
75–79	79,62	81,34	72,21	89,88	78,26	77,66	78,97	...
80–84	131,91	130,90	116,99	144,51	132,65	130,17	135,63	...
85 и више г. / 85 and over	223,51	212,92	195,37	234,51	232,24	226,60	238,59	...
<b>Женски / Females</b>								
Свега / All	13,69	12,84	11,46	14,05	14,56	13,81	15,50	...
0 г.	5,73	5,37	6,12	4,61	6,15	6,72	5,38	...
1–4	0,17	0,17	0,10	0,23	0,17	0,22	0,11	...
5–9	0,16	0,11	0,13	0,09	0,20	0,22	0,18	...
10–14	0,16	0,15	0,06	0,22	0,17	0,18	0,15	...
15–19	0,26	0,24	0,12	0,34	0,27	0,28	0,26	...
20–24	0,30	0,30	0,30	0,30	0,30	0,28	0,34	...
25–29	0,42	0,35	0,34	0,36	0,51	0,47	0,57	...
30–34	0,56	0,60	0,53	0,67	0,52	0,43	0,64	...
35–39	0,87	0,71	0,76	0,67	1,03	0,97	1,11	...
40–44	1,42	1,35	1,32	1,38	1,49	1,39	1,62	...
45–49	2,53	2,53	2,51	2,55	2,53	2,47	2,61	...
50–54	4,27	4,39	3,63	5,03	4,14	3,77	4,66	...
55–59	6,64	6,89	5,98	7,71	6,38	6,28	6,52	...
60–64	10,45	10,55	9,30	11,69	10,34	10,27	10,43	...
65–69	17,27	18,04	16,02	19,67	16,54	15,78	17,39	...
70–74	31,73	31,77	28,06	34,83	31,69	30,76	32,82	...
75–79	60,79	57,75	51,47	62,97	63,45	62,48	64,61	...
80–84	111,93	107,66	98,28	115,91	115,71	113,18	118,66	...
85 и више г. / 85 and over	206,79	198,63	180,18	215,59	214,68	214,35	215,05	...

## 2-16. ОПШТА И СПЕЦИФИЧНЕ СТОПЕ МОРТАЛИТЕТА, ПРЕМА ПОЛУ, 2011, 2012. И 2013. (наставак)

## GENERAL AND SPECIFIC MORTALITY RATES BY SEX, 2011, 2012 AND 2013 (continued)

## Део II / Part II

	Република Србија / Republic of Serbia							
	укупно Total	Србија – север / Srbija – sever			Србија – југ / Srbija – jug			
		свега All	Београдски регион Beogradski region	Регион Војводине Region Vojvodine	свега All	Регион Шумадије и Западне Србије Region Šumadije i Zapadne Srbije	Регион Јужне и Источне Србије Region Južne i Istočne Srbije	Регион Косово и Метохија Region Kosovo i Metohija
	<b>2012</b>							
	<b>Укупно / Total</b>							
<b>Укупно / Total</b>	<b>14,22</b>	<b>13,44</b>	<b>12,45</b>	<b>14,29</b>	<b>15,00</b>	<b>14,10</b>	<b>16,15</b>	...
0 г.	6,29	5,82	6,02	5,61	6,85	6,67	7,10	...
1–4	0,20	0,27	0,25	0,28	0,13	0,12	0,15	...
5–9	0,10	0,11	0,08	0,13	0,10	0,07	0,14	...
10–14	0,17	0,15	0,15	0,15	0,20	0,19	0,21	...
15–19	0,30	0,27	0,28	0,26	0,33	0,30	0,37	...
20–24	0,52	0,54	0,42	0,63	0,50	0,53	0,45	...
25–29	0,67	0,62	0,63	0,62	0,72	0,65	0,80	...
30–34	0,86	0,94	0,72	1,17	0,75	0,71	0,81	...
35–39	1,22	1,28	1,21	1,35	1,16	1,03	1,32	...
40–44	2,11	2,03	1,61	2,41	2,18	2,00	2,40	...
45–49	3,70	3,73	3,11	4,22	3,68	3,41	4,03	...
50–54	6,25	6,27	5,67	6,75	6,23	5,94	6,64	...
55–59	10,51	10,79	9,43	11,94	10,23	10,02	10,53	...
60–64	15,12	15,63	14,23	16,86	14,62	14,02	15,36	...
65–69	23,15	24,32	22,00	26,22	22,07	21,34	22,90	...
70–74	38,05	37,48	32,69	41,49	38,58	37,42	39,94	...
75–79	66,51	64,74	59,29	69,51	68,04	65,86	70,68	...
80–84	116,82	113,52	105,84	120,55	119,53	115,67	124,11	...
85 и више г. / 85 and over	211,10	206,61	194,18	219,40	215,21	205,63	226,05	...
	<b>Мушки / Males</b>							
<b>Свега / All</b>	<b>14,81</b>	<b>14,07</b>	<b>13,33</b>	<b>14,69</b>	<b>15,52</b>	<b>14,62</b>	<b>16,65</b>	...
0 г.	6,49	5,52	5,91	5,14	7,63	7,07	8,39	...
1–4	0,23	0,32	0,35	0,30	0,12	0,11	0,14	...
5–9	0,12	0,11	0,08	0,15	0,13	0,10	0,17	...
10–14	0,24	0,17	0,19	0,17	0,30	0,31	0,29	...
15–19	0,41	0,36	0,28	0,41	0,46	0,47	0,43	...
20–24	0,75	0,78	0,66	0,88	0,71	0,67	0,76	...
25–29	0,96	0,86	0,88	0,84	1,07	0,98	1,18	...
30–34	1,21	1,38	1,10	1,65	1,00	0,93	1,10	...
35–39	1,65	1,71	1,66	1,76	1,58	1,39	1,81	...
40–44	2,70	2,65	2,14	3,09	2,75	2,51	3,04	...
45–49	4,84	5,00	4,13	5,67	4,69	4,29	5,19	...
50–54	8,37	8,48	7,60	9,13	8,28	7,67	9,08	...
55–59	14,33	14,86	13,29	16,10	13,84	13,63	14,13	...
60–64	20,80	22,08	19,88	23,92	19,62	19,00	20,37	...
65–69	30,73	32,97	30,52	34,97	28,75	27,18	30,53	...
70–74	47,76	48,75	42,37	54,19	46,92	45,17	48,98	...
75–79	78,31	78,62	71,76	85,05	78,06	76,04	80,47	...
80–84	128,42	127,19	120,22	133,86	129,33	124,44	135,24	...
85 и више г. / 85 and over	219,53	212,23	201,83	224,99	225,58	217,94	234,24	...
	<b>Женски / Females</b>							
<b>Свега / All</b>	<b>13,67</b>	<b>12,85</b>	<b>11,66</b>	<b>13,91</b>	<b>14,5</b>	<b>13,59</b>	<b>15,66</b>	...
0 г.	6,08	6,13	6,15	6,12	6,03	6,23	5,74	...
1–4	0,18	0,21	0,15	0,26	0,15	0,14	0,15	...
5–9	0,08	0,10	0,08	0,11	0,07	0,04	0,11	...
10–14	0,11	0,12	0,11	0,13	0,09	0,06	0,13	...
15–19	0,19	0,17	0,27	0,10	0,21	0,12	0,31	...
20–24	0,28	0,28	0,19	0,36	0,27	0,38	0,13	...
25–29	0,37	0,38	0,39	0,38	0,34	0,30	0,40	...
30–34	0,50	0,50	0,35	0,66	0,49	0,48	0,50	...
35–39	0,79	0,84	0,77	0,91	0,72	0,66	0,80	...
40–44	1,52	1,43	1,11	1,71	1,61	1,50	1,75	...
45–49	2,59	2,52	2,17	2,81	2,67	2,53	2,85	...
50–54	4,22	4,24	4,00	4,44	4,20	4,25	4,13	...
55–59	6,90	7,11	6,14	7,97	6,69	6,50	6,95	...
60–64	10,01	10,14	9,71	10,54	9,87	9,26	10,61	...
65–69	16,80	17,46	15,31	19,25	16,14	16,19	16,09	...
70–74	30,56	29,25	25,50	32,36	31,81	31,10	32,64	...
75–79	58,23	55,50	50,47	59,71	60,68	58,44	63,40	...
80–84	109,48	105,65	97,26	113,14	112,84	109,60	116,64	...
85 и више г. / 85 and over	206,57	203,83	189,86	216,99	209,22	198,52	221,32	...

## 2-16. ОПШТА И СПЕЦИФИЧНЕ СТОПЕ МОРТАЛИТЕТА, ПРЕМА ПОЛУ, 2011, 2012. И 2013. (наставак)

## GENERAL AND SPECIFIC MORTALITY RATES BY SEX, 2011, 2012 AND 2013 (continued)

## Део II / Part II

	Република Србија / Republic of Serbia							
	укупно <i>Total</i>	Србија – север / <i>Srbija – sever</i>			Србија – југ / <i>Srbija – jug</i>			
		свега <i>All</i>	Београдски регион <i>Beogradski region</i>	Регион Војводине <i>Region Vojvodine</i>	свега <i>All</i>	Регион Шумадије и Западне Србије <i>Region Šumadije i Zapadne Srbije</i>	Регион Јужне и Источне Србије <i>Region Južne i Istočne Srbije</i>	Регион Косово и Метохија <i>Region Kosovo i Metohija</i>
<b>2013</b>								
<b>Укупно / Total</b>								
<b>Укупно / Total</b>	<b>14,00</b>	<b>13,21</b>	<b>12,15</b>	<b>14,14</b>	<b>14,79</b>	<b>14,10</b>	<b>15,66</b>	...
0 г.	6,26	5,33	5,73	4,93	7,34	7,00	7,80	...
1–4	0,20	0,19	0,19	0,18	0,21	0,14	0,32	...
5–9	0,11	0,12	0,09	0,15	0,10	0,10	0,09	...
10–14	0,15	0,12	0,12	0,13	0,18	0,17	0,20	...
15–19	0,33	0,33	0,31	0,34	0,34	0,33	0,34	...
20–24	0,45	0,45	0,43	0,47	0,45	0,49	0,39	...
25–29	0,61	0,63	0,53	0,71	0,59	0,66	0,50	...
30–34	0,94	1,00	0,89	1,12	0,86	0,76	0,98	...
35–39	1,15	1,12	1,10	1,15	1,19	1,15	1,24	...
40–44	1,89	1,90	1,60	2,18	1,88	1,76	2,03	...
45–49	3,56	3,67	3,10	4,13	3,44	3,34	3,56	...
50–54	6,14	6,29	5,33	7,04	5,99	5,59	6,54	...
55–59	10,11	10,48	9,26	11,49	9,74	9,47	10,12	...
60–64	15,38	15,89	14,38	17,24	14,88	14,83	14,94	...
65–69	22,31	22,82	19,99	25,22	21,82	21,68	21,98	...
70–74	36,27	36,50	32,80	39,57	36,07	34,21	38,20	...
75–79	63,73	63,28	56,27	69,44	64,13	62,70	65,89	...
80–84	111,62	106,76	100,05	112,90	115,62	113,78	117,83	...
85 и више г. / <i>85 and over</i>	201,64	194,07	180,60	207,96	208,52	203,31	214,54	...
<b>Мушки / Males</b>								
<b>Свега / All</b>	<b>14,59</b>	<b>13,89</b>	<b>12,91</b>	<b>14,71</b>	<b>15,28</b>	<b>14,52</b>	<b>16,25</b>	...
0 г.	7,26	6,08	6,52	5,62	8,64	7,91	9,64	...
1–4	0,18	0,21	0,23	0,19	0,15	0,08	0,26	...
5–9	0,10	0,13	0,08	0,17	0,08	0,08	0,08	...
10–14	0,19	0,20	0,23	0,17	0,19	0,15	0,24	...
15–19	0,45	0,46	0,41	0,50	0,44	0,45	0,43	...
20–24	0,67	0,69	0,73	0,66	0,66	0,74	0,56	...
25–29	0,83	0,81	0,71	0,90	0,85	0,96	0,71	...
30–34	1,28	1,44	1,26	1,60	1,10	0,95	1,30	...
35–39	1,55	1,52	1,57	1,48	1,57	1,56	1,59	...
40–44	2,50	2,53	1,87	3,11	2,48	2,36	2,62	...
45–49	4,68	4,88	4,12	5,48	4,48	4,27	4,73	...
50–54	8,24	8,66	6,84	10,01	7,85	7,46	8,35	...
55–59	13,83	14,30	12,64	15,60	13,38	12,97	13,93	...
60–64	21,20	22,25	20,19	23,98	20,25	20,23	20,28	...
65–69	30,07	31,26	26,84	34,93	29,00	29,00	29,01	...
70–74	45,83	47,58	42,14	52,16	44,34	41,67	47,43	...
75–79	75,90	78,02	68,77	86,73	74,14	71,80	76,98	...
80–84	124,07	121,25	113,67	128,57	126,17	122,34	130,81	...
85 и више г. / <i>85 and over</i>	208,94	200,82	190,15	213,80	215,66	205,05	227,98	...
<b>Женски / Females</b>								
<b>Свега / All</b>	<b>13,44</b>	<b>12,59</b>	<b>11,47</b>	<b>13,60</b>	<b>14,31</b>	<b>13,69</b>	<b>15,09</b>	...
0 г.	5,20	4,55	4,89	4,20	5,96	6,03	5,87	...
1–4	0,22	0,16	0,15	0,17	0,28	0,20	0,39	...
5–9	0,12	0,12	0,11	0,13	0,12	0,12	0,11	...
10–14	0,11	0,05	0,00	0,09	0,17	0,18	0,15	...
15–19	0,21	0,19	0,20	0,18	0,22	0,20	0,25	...
20–24	0,22	0,21	0,13	0,28	0,22	0,24	0,19	...
25–29	0,38	0,44	0,36	0,51	0,31	0,34	0,28	...
30–34	0,58	0,57	0,54	0,60	0,59	0,56	0,63	...
35–39	0,75	0,72	0,65	0,80	0,78	0,71	0,88	...
40–44	1,28	1,28	1,34	1,23	1,28	1,17	1,42	...
45–49	2,46	2,52	2,17	2,81	2,40	2,43	2,38	...
50–54	4,13	4,11	4,02	4,18	4,16	3,76	4,71	...
55–59	6,62	7,03	6,39	7,58	6,20	6,10	6,34	...
60–64	10,13	10,48	9,72	11,19	9,78	9,70	9,89	...
65–69	15,81	16,17	14,69	17,45	15,44	15,21	15,71	...
70–74	28,90	28,44	25,92	30,51	29,35	28,14	30,74	...
75–79	55,23	53,53	47,50	58,60	56,79	56,03	57,71	...
80–84	103,79	98,42	91,89	104,23	108,49	107,94	109,15	...
85 и више г. / <i>85 and over</i>	197,78	190,77	175,34	205,45	204,49	202,32	206,99	...

2-17. УМРЛИ ПРЕМА УЗРОКУ СМРТИ<sup>1)</sup> И ПОЛУ, 1990, 2000. И 2010.  
DEATHS BY CAUSES<sup>1)</sup> AND SEX, 1990, 2000 AND 2010

## Део I / Part I

	Укупно / Total			На 100000 становника Per 100000 inhabitants			
	1990	2000	2010	1990	2000	2010	
<b>РЕПУБЛИКА СРБИЈА / REPUBLIC OF SERBIA</b>							
<b>Укупно</b>	<b>93729</b>	<b>104042</b>	<b>103211</b>	<b>948,19</b>	<b>1384,21</b>	<b>1415,51</b>	<b>Total</b>
<b>Мушко</b>	<b>50277</b>	<b>53751</b>	<b>51990</b>	<b>1023,06</b>	<b>1470,30</b>	<b>1466,00</b>	<b>Males</b>
Заразне и паразитарне болести /A00-B99/ Тумори /C00-D48/ Болести крви и крвотворних органа и неки поремећаји имуног система /D50-D89/ Болести жлезда с унутрашњим лучењем, исхране и метаболизма /E00-E88/ Душевни поремећаји и поремећаји понашања /F00-F99/ Болести нервног система /G00-G98/ Болести ока и припојака ока /H00-H57/ Болести ува и мастоидног наставка /H60-H93/ Болести крвотока /I00-I99/ Болести дисајних органа /J00-J98/ Болести органа за варење /K00-K92/ Болести коже и поткожног ткива /L00-L98/ Болести мишићно-коштаног система и везивног ткива /M00-M99/ Болести мокраћно-полног система /N00-N98/ Нека стања настала у перинаталном периоду /P00-P96/ Урођене аномалије, деформације и хромозомне ненормалности /Q00-Q99/ Симптоми, знаци и ненормални клинички и лабораторијски налази, неklasификовани на другом месту /R00-R99/ Повреде, тровања и последице деловања спољних фактора /S00-T98/	561 8660 46 894 588 409 - 3 25254 2832 1660 4 8 948 801 243 3819 3547	383 10290 35 1081 308 497 - - 27340 2859 1848 28 25 843 286 124 4794 3010	252 12361 76 1394 642 763 - 2 25633 2454 2112 27 51 1134 175 78 2363 2473	11,42 176,22 0,94 18,19 11,96 8,32 - 0,06 513,88 57,63 33,78 0,08 0,16 19,29 16,30 4,94 77,71 72,18	10,48 281,47 0,96 29,57 8,43 13,59 - - 747,86 78,20 50,55 0,77 0,68 23,06 7,82 3,39 131,13 82,34	7,11 348,55 2,14 39,31 18,10 21,51 - 0,06 722,79 69,20 59,55 0,76 1,44 31,98 4,93 2,20 66,63 69,73	Infectious and parasitic diseases /A00-B99/ Neoplasms /C00-D48/ Diseases of the blood, blood-forming organs and disorders involving the immune mechanism /D50-D89/ Endocrine, nutritional and metabolic diseases /E00-E88/ Mental and behavioural disorders /F00-F99/ Diseases of the nervous system /G00-G98/ Diseases of the eye and adnexa /H00-H57/ Diseases of the ear and mastoid process /H60-H93/ Diseases of the circulatory system /I00-I99/ Diseases of the respiratory system /J00-J98/ Diseases of the digestive system /K00-K92/ Diseases of the skin and subcutaneous tissue /L00-L98/ Diseases of the musculoskeletal system and connective tissue /M00-M99/ Diseases of the genitourinary system /N00-N98/ Certain conditions originating in the perinatal period /P00-P96/ Congenital anomalies, deformations and chromosome abnormalities /Q00-Q99/ Symptoms, signs and abnormal clinical and laboratory findings not elsewhere classified /R00-R99/ Injuries, poisonings and consequences of external causes /S00-T98/
<b>Женско</b>	<b>43452</b>	<b>50291</b>	<b>51221</b>	<b>874,18</b>	<b>1302,68</b>	<b>1367,69</b>	<b>Females</b>
Заразне и паразитарне болести /A00-B99/ Тумори /C00-D48/ Болести крви и крвотворних органа и неки поремећаји имуног система /D50-D89/ Болести жлезда с унутрашњим лучењем, исхране и метаболизма /E00-E88/ Душевни поремећаји и поремећаји понашања /F00-F99/ Болести нервног система /G00-G98/ Болести ока и припојака ока /H00-H57/ Болести ува и мастоидног наставка /H60-H93/ Болести крвотока /I00-I99/ Болести дисајних органа /J00-J98/ Болести органа за варење /K00-K92/ Болести коже и поткожног ткива /L00-L98/ Болести мишићно-коштаног система и везивног ткива /M00-M99/ Болести мокраћно-полног система /N00-N98/ Трудноћа, порођај и бабиње /O00-O99/ Нека стања настала у перинаталном периоду /P00-P96/ Урођене аномалије, деформације и хромозомне ненормалности /Q00-Q99/ Симптоми, знаци и ненормални клинички и лабораторијски налази, неklasификовани на другом месту /R00-R99/ Повреде, тровања и последице деловања спољних фактора /S00-T98/	370 6427 47 1239 91 325 - 1 26249 1972 907 3 25 652 15 589 209 3073 1258	195 7787 54 1479 99 399 - - 30758 1893 1158 17 81 727 7 189 115 4221 1112	189 9227 108 1893 562 706 - - 30815 1649 1626 48 114 932 12 123 75 2228 914	7,44 129,30 0,95 24,93 1,83 6,54 - 0,02 528,08 39,67 18,25 0,06 0,50 13,12 0,30 11,85 4,20 61,82 25,31	5,05 201,71 1,40 38,31 2,56 10,34 - - 796,72 49,03 30,00 0,44 2,10 18,83 0,18 4,90 2,98 109,34 28,80	5,05 246,38 2,88 50,55 15,01 18,85 - - 822,82 44,03 43,42 1,28 3,04 24,89 0,32 3,28 2,00 59,49 24,41	Infectious and parasitic diseases /A00-B99/ Neoplasms /C00-D48/ Diseases of the blood, blood-forming organs and disorders involving the immune mechanism /D50-D89/ Endocrine, nutritional and metabolic diseases /E00-E88/ Mental and behavioural disorders /F00-F99/ Diseases of the nervous system, sense organs /G00-G98/ Diseases of the eye and adnexa /H00-H57/ Diseases of the ear and mastoid process /H60-H93/ Diseases of the circulatory system /I00-I99/ Diseases of the respiratory system /J00-J98/ Diseases of the digestive system /K00-K92/ Diseases of the skin and subcutaneous tissue /L00-L98/ Diseases of the musculoskeletal system and connective tissue /M00-M99/ Diseases of the genitourinary system /N00-N98/ Pregnancy, childbirth and puerperium /O00-O99/ Certain conditions originating in the perinatal period /P00-P96/ Congenital anomalies, deformations and chromosome abnormalities /Q00-Q99/ Symptoms, signs and abnormal clinical and laboratory findings not elsewhere classified /R00-R99/ Injuries, poisonings and consequences of external causes /S00-T98/

<sup>1)</sup> Према Међународној класификацији болести; X ревизија. / According to the International Classification of Diseases; X Revision.

**2-17. УМРЛИ ПРЕМА УЗРОКУ СМРТИ<sup>1)</sup> И ПОЛУ, 1990, 2000. И 2010. (наставак)**  
**DEATHS BY CAUSES<sup>1)</sup> AND SEX, 1990, 2000 AND 2010 (continued)**

## Део I / Part I

	Укупно / Total			На 100000 становника Per 100000 inhabitants			
	1990	2000	2010	1990	2000	2010	
<b>Централна Србија / Central Serbia</b>							
<b>Свега</b>	<b>60287</b>	<b>73966</b>	<b>74812</b>	<b>1030,70</b>	<b>1348,53</b>	<b>1402,59</b>	<b>All</b>
<b>Мушко</b>	<b>32241</b>	<b>38512</b>	<b>37629</b>	<b>1115,50</b>	<b>1441,35</b>	<b>1450,70</b>	<b>Males</b>
Заразне и паразитарне болести /A00-B99/ Тумори /C00-D48/ Болести крви и крвотворних органа и неки поремећаји имуног система /D50-D89/ Болести жлезда с унутрашњим лучењем, исхране и метаболизма /E00-E88/ Душевни поремећаји и поремећаји понашања /F00-F99/ Болести нервног система /G00-G98/ Болести ока и припојака ока /H00-H57/ Болести ува и мастоидног наставка /H60-H93/ Болести крвотока /I00-I99/ Болести дисајних органа /J00-J98/ Болести органа за варење /K00-K92/ Болести коже и поткожног ткива /L00-L98/ Болести мишићно-коштаног система и везивног ткива /M00-M99/ Болести мокраћно-полног система /N00-N98/ Нека стања настала у перинаталном периоду /P00-P96/ Урођене аномалије, деформације и хромозомне ненормалности /Q00-Q99/ Симптоми, знаци и ненормални клинички и лабораторијски налази, неklasификовани на другом месту /R00-R99/ Повреде, тровања и последице деловања спољних фактора /S00-T98/	246 5663 33 574 408 294 - 1 16175 1798 1033 - 4 683 361 118 2461 2389	281 7230 20 641 178 350 - - 19284 1953 1299 13 12 656 221 83 4189 2102	181 8757 57 994 321 564 - 1 18777 1747 1522 17 25 891 144 63 1895 1673	8,51 195,93 1,14 19,86 14,12 10,17 - 0,03 559,63 62,21 35,74 - 0,14 23,63 12,49 4,08 85,15 82,66	10,52 270,59 0,75 23,99 6,66 13,10 - - 721,72 73,09 48,62 0,49 0,45 24,55 8,27 3,11 156,78 78,67	6,98 337,61 2,20 38,32 12,38 21,74 - 0,04 723,90 67,35 58,68 0,66 0,96 34,35 5,55 2,43 73,06 64,50	Infectious and parasitic diseases /A00-B99/ Neoplasms /C00-D48/ Diseases of the blood, blood-forming organs and disorders involving the immune mechanism /D50-D89/ Endocrine, nutritional and metabolic diseases /E00-E88/ Mental and behavioural disorders /F00-F99/ Diseases of the nervous system /G00-G98/ Diseases of the eye and adnexa /H00-H57/ Diseases of the ear and mastoid process /H60-H93/ Diseases of the circulatory system /I00-I99/ Diseases of the respiratory system /J00-J98/ Diseases of the digestive system /K00-K92/ Diseases of the skin and subcutaneous tissue /L00-L98/ Diseases of the musculoskeletal system and connective tissue /M00-M99/ Diseases of the genitourinary system /N00-N98/ Certain conditions originating in the perinatal period /P00-P96/ Congenital anomalies, deformations and chromosome abnormalities /Q00-Q99/ Symptoms, signs and abnormal clinical and laboratory findings not elsewhere classified /R00-R99/ Injuries, poisonings and consequences of external causes /S00-T98/
<b>Женско</b>	<b>28046</b>	<b>35454</b>	<b>37183</b>	<b>947,87</b>	<b>1260,37</b>	<b>1357,04</b>	<b>Females</b>
Заразне и паразитарне болести /A00-B99/ Тумори /C00-D48/ Болести крви и крвотворних органа и неки поремећаји имуног система /D50-D89/ Болести жлезда с унутрашњим лучењем, исхране и метаболизма /E00-E88/ Душевни поремећаји и поремећаји понашања /F00-F99/ Болести нервног система /G00-G98/ Болести ока и припојака ока /H00-H57/ Болести ува и мастоидног наставка /H60-H93/ Болести крвотока /I00-I99/ Болести дисајних органа /J00-J98/ Болести органа за варење /K00-K92/ Болести коже и поткожног ткива /L00-L98/ Болести мишићно-коштаног система и везивног ткива /M00-M99/ Болести мокраћно-полног система /N00-N98/ Трудноћа, порођај и бабиње /O00-O99/ Нека стања настала у перинаталном периоду /P00-P96/ Урођене аномалије, деформације и хромозомне ненормалности /Q00-Q99/ Симптоми, знаци и ненормални клинички и лабораторијски налази, неklasификовани на другом месту /R00-R99/ Повреде, тровања и последице деловања спољних фактора /S00-T98/	124 4256 34 819 58 244 - - 17053 1185 574 1 17 472 10 247 107 1999 846	143 5464 25 889 45 282 - - 21353 1221 798 9 28 567 6 144 66 3627 787	145 6581 62 1369 318 517 - - 22452 1128 1194 27 54 734 10 100 56 1775 661	4,19 143,84 1,15 27,68 1,96 8,25 - - 576,34 40,05 19,40 0,03 0,57 15,95 0,34 8,35 3,62 67,56 28,59	5,08 194,24 0,89 31,60 1,60 10,02 - - 759,09 43,41 28,37 0,32 1,00 20,16 0,21 5,12 2,35 128,94 27,98	5,29 240,18 2,26 49,96 11,61 18,87 - - 819,42 41,17 43,58 0,99 1,97 26,79 0,36 3,65 2,04 64,78 24,12	Infectious and parasitic diseases /A00-B99/ Neoplasms /C00-D48/ Diseases of the blood, blood-forming organs and disorders involving the immune mechanism /D50-D89/ Endocrine, nutritional and metabolic diseases /E00-E88/ Mental and behavioural disorders /F00-F99/ Diseases of the nervous system, sense organs /G00-G98/ Diseases of the eye and adnexa /H00-H57/ Diseases of the ear and mastoid process /H60-H93/ Diseases of the circulatory system /I00-I99/ Diseases of the respiratory system /J00-J98/ Diseases of the digestive system /K00-K92/ Diseases of the skin and subcutaneous tissue /L00-L98/ Diseases of the musculoskeletal system and connective tissue /M00-M99/ Diseases of the genitourinary system /N00-N98/ Pregnancy, childbirth and puerperium /O00-O99/ Certain conditions originating in the perinatal period /P00-P96/ Congenital anomalies, deformations and chromosome abnormalities /Q00-Q99/ Symptoms, signs and abnormal clinical and laboratory findings not elsewhere classified /R00-R99/ Injuries, poisonings and consequences of external causes /S00-T98/

<sup>1)</sup> Према Међународној класификацији болести; X ревизија. / According to the International Classification of Diseases; X Revision.

**2-17. УМРЛИ ПРЕМА УЗРОКУ СМРТИ<sup>1)</sup> И ПОЛУ, 1990, 2000. И 2010. (наставак)**  
**DEATHS BY CAUSES<sup>1)</sup> AND SEX, 1990, 2000 AND 2010 (continued)**

## Део I / Part I

	Укупно / Total			На 100000 становника Per 100000 inhabitants			
	1990	2000	2010	1990	2000	2010	
	<b>Војводина / Vojvodina</b>						
<b>Свега</b>	<b>25228</b>	<b>30076</b>	<b>28399</b>	<b>1231,34</b>	<b>1480,54</b>	<b>1450,72</b>	<b>All</b>
<b>Мушко</b>	<b>13302</b>	<b>15239</b>	<b>14361</b>	<b>1333,09</b>	<b>1548,94</b>	<b>1507,68</b>	<b>Males</b>
Заразне и паразитарне болести /A00-B99/ Тумори /C00-D48/ Болести крви и крвотворних органа и неки поремећаји имуног система /D50-D89/ Болести жлезда с унутрашњим лучењем, исхране и метаболизма /E00-E88/ Душевни поремећаји и поремећаји понашања /F00-F99/ Болести нервног система /G00-G98/ Болести ока и припојака ока /H00-H57/ Болести ува и мастоидног наставка /H60-H93/ Болести крвотока /I00-I99/ Болести дисајних органа /J00-J98/ Болести органа за варење /K00-K92/ Болести коже и поткожног ткива /L00-L98/ Болести мишићно-коштаног система и везивног ткива /M00-M99/ Болести мокраћно-полног система /N00-N98/ Нека стања настала у перинаталном периоду /P00-P96/ Урођене аномалије, деформације и хромозомне ненормалности /Q00-Q99/ Симптоми, знаци и ненормални клинички и лабораторијски налази, неklasификовани на другом месту /R00-R99/ Повреде, тровања и последице деловања спољних фактора /S00-T98/	82 2607 7 196 167 74 - - 7186 665 530 - 2 195 95 54 437 1005	102 3060 15 440 130 147 - - 8056 906 549 15 13 187 65 41 605 908	71 3604 19 400 321 199 - 1 6856 707 590 10 26 243 31 15 468 800	8,22 261,27 0,70 19,64 16,74 7,42 - - 720,16 66,64 53,11 - 0,20 19,54 9,52 5,41 43,79 100,72	10,37 311,03 1,52 44,72 13,21 14,94 - - 818,84 92,09 55,80 1,52 1,32 19,01 6,61 4,17 61,49 92,29	7,45 378,36 1,99 41,99 33,70 20,89 - 0,10 719,77 74,22 61,94 1,05 2,73 25,51 3,25 1,57 49,13 83,99	Infectious and parasitic diseases /A00-B99/ Neoplasms /C00-D48/ Diseases of the blood, blood-forming organs and disorders involving the immune mechanism /D50-D89/ Endocrine, nutritional and metabolic diseases /E00-E88/ Mental and behavioural disorders /F00-F99/ Diseases of the nervous system /G00-G98/ Diseases of the eye and adnexa /H00-H57/ Diseases of the ear and mastoid process /H60-H93/ Diseases of the circulatory system /I00-I99/ Diseases of the respiratory system /J00-J98/ Diseases of the digestive system /K00-K92/ Diseases of the skin and subcutaneous tissue /L00-L98/ Diseases of the musculoskeletal system and connective tissue /M00-M99/ Diseases of the genitourinary system /N00-N98/ Certain conditions originating in the perinatal period /P00-P96/ Congenital anomalies, deformations and chromosome abnormalities /Q00-Q99/ Symptoms, signs and abnormal clinical and laboratory findings not elsewhere classified /R00-R99/ Injuries, poisonings and consequences of external causes /S00-T98/
<b>Женско</b>	<b>11926</b>	<b>14837</b>	<b>14038</b>	<b>1134,75</b>	<b>1416,29</b>	<b>1396,73</b>	<b>Females</b>
Заразне и паразитарне болести /A00-B99/ Тумори /C00-D48/ Болести крви и крвотворних органа и неки поремећаји имуног система /D50-D89/ Болести жлезда с унутрашњим лучењем, исхране и метаболизма /E00-E88/ Душевни поремећаји и поремећаји понашања /F00-F99/ Болести нервног система /G00-G98/ Болести ока и припојака ока /H00-H57/ Болести ува и мастоидног наставка /H60-H93/ Болести крвотока /I00-I99/ Болести дисајних органа /J00-J98/ Болести органа за варење /K00-K92/ Болести коже и поткожног ткива /L00-L98/ Болести мишићно-коштаног система и везивног ткива /M00-M99/ Болести мокраћно-полног система /N00-N98/ Трудноћа, порођај и бабиње /O00-O99/ Нека стања настала у перинаталном периоду /P00-P96/ Урођене аномалије, деформације и хромозомне ненормалности /Q00-Q99/ Симптоми, знаци и ненормални клинички и лабораторијски налази, неklasификовани на другом месту /R00-R99/ Повреде, тровања и последице деловања спољних фактора /S00-T98/	51 1946 7 291 28 53 - - 7825 455 277 - 6 145 - 76 45 352 369	52 2323 29 590 54 117 - - 9405 672 360 8 53 160 1 45 49 594 325	44 2646 46 524 244 189 - - 8363 521 432 21 60 198 2 23 19 453 253	4,85 185,16 0,67 27,69 2,66 5,04 - - 744,54 43,29 26,36 - 0,57 13,80 - 7,23 4,28 33,49 35,11	4,96 221,75 2,77 56,32 5,15 11,17 - - 897,77 64,15 34,36 0,76 5,06 15,27 0,10 4,30 4,68 56,70 31,02	4,38 263,27 4,58 52,14 24,28 18,80 - - 832,09 51,84 42,98 2,09 5,97 19,70 0,20 2,29 1,89 45,07 25,17	Infectious and parasitic diseases /A00-B99/ Neoplasms /C00-D48/ Diseases of the blood, blood-forming organs and disorders involving the immune mechanism /D50-D89/ Endocrine, nutritional and metabolic diseases /E00-E88/ Mental and behavioural disorders /F00-F99/ Diseases of the nervous system, sense organs /G00-G98/ Diseases of the eye and adnexa /H00-H57/ Diseases of the ear and mastoid process /H60-H93/ Diseases of the circulatory system /I00-I99/ Diseases of the respiratory system /J00-J98/ Diseases of the digestive system /K00-K92/ Diseases of the skin and subcutaneous tissue /L00-L98/ Diseases of the musculoskeletal system and connective tissue /M00-M99/ Diseases of the genitourinary system /N00-N98/ Pregnancy, childbirth and puerperium /O00-O99/ Certain conditions originating in the perinatal period /P00-P96/ Congenital anomalies, deformations and chromosome abnormalities /Q00-Q99/ Symptoms, signs and abnormal clinical and laboratory findings not elsewhere classified /R00-R99/ Injuries, poisonings and consequences of external causes /S00-T98/

<sup>1)</sup> Према Међународној класификацији болести; X ревизија. / According to the International Classification of Diseases; X Revision.





2-17. УМРЛИ ПРЕМА УЗРОКУ СМРТИ<sup>1)</sup> И ПОЛУ, 2011, 2012. И 2013.  
DEATHS BY CAUSES<sup>1)</sup> AND SEX, 2011, 2012 AND 2013

## Део II / Part II

	Република Србија / Republic of Serbia							
	укупно Total	Србија – север / Srbija – sever			Србија – југ / Srbija – jug			
		свега All	Београдски регион Beogradski region	Регион Војводине Region Vojvodine	свега All	Регион Шумадије и Западне Србије Region Šumadije i Zapadne Srbije	Регион Јужне и Источне Србије Region Južne i Istočne Srbije	Регион Косово и Метохија Region Kosovo i Metohija
	<b>2011</b>							
	<b>УКУПНО / TOTAL</b>							
<b>Укупно / Total</b>	<b>102935</b>	<b>48245</b>	<b>20246</b>	<b>27999</b>	<b>54690</b>	<b>29123</b>	<b>25567</b>	...
<b>Мушко / Males</b>	<b>52114</b>	<b>24289</b>	<b>10241</b>	<b>14048</b>	<b>27825</b>	<b>14870</b>	<b>12955</b>	...
Заразне и паразитарне болести / Infectious and parasitic diseases /A00-B99/	251	122	47	75	129	73	56	...
Тумори / Neoplasms /C00-D48/	12339	6286	2699	3587	6053	3337	2716	...
Болести крви и крвотворних органа и неки поремећаји имуног система / Diseases of the blood, blood-forming organs and disorders involving the immune mechanism /D50-D89/	97	37	14	23	60	33	27	...
Болести жлезда с унутрашњим лучењем, исхране и метаболизма / Endocrine, nutritional and metabolic diseases /E00-E88/	1374	558	188	370	816	500	316	...
Душевни поремећаји и поремећаји понашања /Mental and behavioural disorders /F00-F99/	531	264	78	186	267	121	146	...
Болести нервног система / Diseases of the nervous system /G00-G98/	745	380	193	187	365	156	209	...
Болести ока и припојака ока / Diseases of the eye and adnexa /H00-H57/	-	-	-	-	-	-	-	...
Болести уха и мастоидног наставка / Diseases of the ear and mastoid process /H60-H93/	-	-	-	-	-	-	-	...
Болести крвотока / Diseases of the circulatory system /I00-I99/	25454	11745	4917	6828	13709	7216	6493	...
Болести дисајних органа / Diseases of the respiratory system /J00-J98/	3041	1300	471	829	1741	1019	722	...
Болести органа за варење / Diseases of the digestive system /K00-K92/	1963	1010	471	539	953	501	452	...
Болести коже и поткожног ткива / Diseases of the skin and subcutaneous tissue /L00-L98/	31	22	11	11	9	3	6	...
Болести мишићно-коштаног система и везивног ткива / Diseases of the musculoskeletal system and connective tissue /M00-M99/	48	26	7	19	22	16	6	...
Болести мокраћно-полног система / Diseases of the genitourinary system /N00-N98/	1194	458	242	216	736	412	324	...
Нека стања настала у перинаталном периоду / Certain conditions originating in the perinatal period /P00-P96/	149	60	28	32	89	37	52	...
Урођене аномалије, деформације и хромозомне ненормалности / Congenital anomalies, deformations and chromosome abnormalities /Q00-Q99/	67	40	24	16	27	13	14	...
Симптоми, знаци и ненормални клинички и лабораторијски налази, неklasификовани на другом месту / Symptoms, signs and abnormal clinical and laboratory findings not elsewhere classified /R00-R99/	2396	806	419	387	1590	737	853	...
Повреде, тровања и последице деловања спољних фактора / Injuries, poisonings and consequences of external causes /S00-T98/	2434	1175	432	743	1259	696	563	...
<b>Женско / Females</b>	<b>50821</b>	<b>23956</b>	<b>10005</b>	<b>13951</b>	<b>26865</b>	<b>14253</b>	<b>12612</b>	...
Заразне и паразитарне болести / Infectious and parasitic diseases /A00-B99/	187	87	32	55	100	56	44	...
Тумори / Neoplasms /C00-D48/	9103	4894	2241	2653	4209	2348	1861	...
Болести крви и крвотворних органа и неки поремећаји имуног система / Diseases of the blood, blood-forming organs and disorders involving the immune mechanism /D50-D89/	116	51	17	34	65	39	26	...
Болести жлезда с унутрашњим лучењем, исхране и метаболизма / Endocrine, nutritional and metabolic diseases /E00-E88/	1896	734	211	523	1162	677	485	...
Душевни поремећаји и поремећаји понашања /Mental and behavioural disorders /F00-F99/	589	310	102	208	279	94	185	...
Болести нервног система / Diseases of the nervous system /G00-G98/	773	404	198	206	369	176	193	...

<sup>1)</sup> Према Међународној класификацији болести; X ревизија. / According to the International Classification of Diseases; X Revision.



2-17. УМРЛИ ПРЕМА УЗРОКУ СМРТИ<sup>1)</sup> И ПОЛУ, 2011, 2012. И 2013. (наставак)  
DEATHS BY CAUSES<sup>1)</sup> AND SEX, 2011, 2012 AND 2013 (continued)

## Део II / Part II

	Република Србија / Republic of Serbia							
	укупно Total	Србија – север / Srbija – sever			Србија – југ / Srbija – jug			
		свега All	Београдски регион Beogradski region	Регион Војводине Region Vojvodine	свега All	Регион Шумадије и Западне Србије Region Šumadije i Zapadne Srbije	Регион Јужне и Источне Србије Region Južne i Istočne Srbije	Регион Косово и Метохија Region Kosovo i Metohija
Болести мишићно-коштаног система и везивног ткива Diseases of the musculoskeletal system and connective tissue /M00-M99/	1,36	1,51	0,89	2,02	1,22	1,60	0,75	...
Болести мокраћно-полног система / Diseases of the genitourinary system /N00-N98/	33,89	26,55	30,82	22,98	40,95	41,14	40,71	...
Нека стања настала у перинаталном периоду / Certain conditions originating in the perinatal period /P00-P96/	4,23	3,48	3,57	3,40	4,95	3,69	6,53	...
Урођене аномалије, деформације и хромозомне ненормалности / Congenital anomalies, deformations and chromosome abnormalities /Q00-Q99/	1,90	2,32	3,06	1,70	1,50	1,30	1,76	...
Симптоми, знаци и ненормални клинички и лабораторијски налази, неklasификовани на другом месту / Symptoms, signs and abnormal clinical and laboratory findings not elsewhere classified /R00-R99/	68,02	46,72	53,36	41,17	88,46	73,6	107,17	...
Повреде, тровања и последице деловања спољних фактора / Injuries, poisonings and consequences of external causes /S00-T98/	69,09	68,10	55,01	79,04	70,05	69,50	70,73	...
<b>Женско / Females</b>	<b>1369,32</b>	<b>1283,98</b>	<b>1146,19</b>	<b>1405,13</b>	<b>1455,58</b>	<b>1381,36</b>	<b>1549,68</b>	...
Заразне и паразитарне болести / Infectious and parasitic diseases /A00-B99/	5,04	4,66	3,67	5,54	5,42	5,43	5,41	...
Тумори / Neoplasms /C00-D48/	245,27	262,31	256,73	267,21	228,05	227,56	228,67	...
Болести крви и крвотворних органа и неки поремећаји имуног система / Diseases of the blood, blood-forming organs and disorders involving the immune mechanism /D50-D89/	3,13	2,73	1,95	3,42	3,52	3,78	3,19	...
Болести жлезда с унутрашњим лучењем, исхране и метаболизма / Endocrine, nutritional and metabolic diseases /E00-E88/	51,09	39,34	24,17	52,68	62,96	65,61	59,59	...
Душевни поремећаји и поремећаји понашања Mental and behavioural disorders /F00-F99/	15,87	16,62	11,69	20,95	15,12	9,11	22,73	...
Болести нервног система / Diseases of the nervous system /G00-G98/	20,83	21,65	22,68	20,75	19,99	17,06	23,71	...
Болести ока и припојака ока / Diseases of the eye and adnexa /H00-H57/	-	-	-	-	-	-	-	...
Болести уха и мастоидног наставка / Diseases of the ear and mastoid process /H60-H93/	-	-	-	-	-	-	-	...
Болести крвотока / Diseases of the circulatory system /I00-I99/	809,93	759,96	665,03	843,42	860,45	814,59	918,6	...
Болести дисајних органа / Diseases of the respiratory system /J00-J98/	53,65	43,57	35,17	50,96	63,83	62,80	65,12	...
Болести органа за варење / Diseases of the digestive system /K00-K92/	41,76	45,40	43,99	46,63	38,09	34,21	43,01	...
Болести коже и поткожног ткива / Diseases of the skin and subcutaneous tissue /L00-L98/	1,00	1,23	1,26	1,21	0,76	0,58	0,98	...
Болести мишићно-коштаног система и везивног ткива Diseases of the musculoskeletal system and connective tissue /M00-M99/	3,31	3,27	1,49	4,83	3,36	3,49	3,19	...
Болести мокраћно-полног система / Diseases of the genitourinary system /N00-N98/	27,32	21,76	23,37	20,35	32,94	31,30	35,02	...
Трудноћа, порођај и бабиње / Pregnancy, childbirth and puerperium /O00-O99/	0,19	-	-	-	0,38	0,29	0,49	...
Нека стања настала у перинаталном периоду / Certain conditions originating in the perinatal period /P00-P96/	3,39	3,00	4,58	1,61	3,79	4,56	2,83	...
Урођене аномалије, деформације и хромозомне ненормалности / Congenital anomalies, deformations and chromosome abnormalities /Q00-Q99/	1,59	2,09	1,37	2,72	1,08	1,26	0,86	...
Симптоми, знаци и ненормални клинички и лабораторијски налази, неklasификовани на другом месту / Symptoms, signs and abnormal clinical and laboratory findings not elsewhere classified /R00-R99/	61,94	33,87	32,19	35,35	90,32	74,24	110,71	...
Повреде, тровања и последице деловања спољних фактора / Injuries, poisonings and consequences of external causes /S00-T98/	24,01	22,51	16,84	27,50	25,52	25,49	25,56	...

**2-17. УМРЛИ ПРЕМА УЗРОКУ СМРТИ<sup>1)</sup> И ПОЛУ, 2011, 2012. И 2013. (наставак)**  
**DEATHS BY CAUSES<sup>1)</sup> AND SEX, 2011, 2012 AND 2013 (continued)**

## Део II / Part II

	Република Србија / Republic of Serbia							
	укупно Total	Србија – север / Srbija – sever			Србија – југ / Srbija – jug			
		свега All	Београдски регион Beogradski region	Регион Војводине Region Vojvodine	свега All	Регион Шумадије и Западне Србије Region Šumadije i Zapadne Srbije	Регион Јужне и Источне Србије Region Južne i Istočne Srbije	Регион Косово и Метохија Region Kosovo i Metohija
	<b>2012</b>							
	<b>УКУПНО / TOTAL</b>							
<b>Укупно / Total</b>	<b>102400</b>	<b>48195</b>	<b>20725</b>	<b>27470</b>	<b>54205</b>	<b>28448</b>	<b>25757</b>	...
<b>Мушко / Males</b>	<b>51909</b>	<b>24243</b>	<b>10499</b>	<b>13744</b>	<b>27666</b>	<b>14532</b>	<b>13134</b>	...
Заразне и паразитарне болести / Infectious and parasitic diseases /A00-B99/	251	118	50	68	133	72	61	...
Тумори / Neoplasms /C00-D48/	12372	6356	2841	3515	6016	3236	2780	...
Болести крви и крвотворних органа и неки поремећаји имуног система / Diseases of the blood, blood-forming organs and disorders involving the immune mechanism /D50-D89/	85	27	12	15	58	43	15	...
Болести жлезда с унутрашњим лучењем, исхране и метаболизма / Endocrine, nutritional and metabolic diseases /E00-E88/	1311	531	223	308	780	397	383	...
Душевни поремећаји и поремећаји понашања /Mental and behavioural disorders /F00-F99/	549	239	97	142	310	131	179	...
Болести нервног система / Diseases of the nervous system /G00-G98/	903	452	235	217	451	215	236	...
Болести ока и припојака ока / Diseases of the eye and adnexa /H00-H57/	-	-	-	-	-	-	-	...
Болести ува и мастоидног наставка / Diseases of the ear and mastoid process /H60-H93/	-	-	-	-	-	-	-	...
Болести крвотока / Diseases of the circulatory system /I00-I99/	25307	11695	5008	6687	13612	7154	6458	...
Болести дисајних органа / Diseases of the respiratory system /J00-J98/	2959	1317	563	754	1642	918	724	...
Болести органа за варење / Diseases of the digestive system /K00-K92/	1893	946	430	516	947	461	486	...
Болести коже и поткожног ткива / Diseases of the skin and subcutaneous tissue /L00-L98/	33	16	5	11	17	12	5	...
Болести мишићно-коштаног система и везивног ткива / Diseases of the musculoskeletal system and connective tissue /M00-M99/	59	34	5	29	25	15	10	...
Болести мокраћно-полног система / Diseases of the genitourinary system /N00-N98/	1146	449	228	221	697	337	360	...
Нека стања настала у перинаталном периоду / Certain conditions originating in the perinatal period /P00-P96/	150	69	36	33	81	44	37	...
Урођене аномалије, деформације и хромозомне ненормалности / Congenital anomalies, deformations and chromosome abnormalities /Q00-Q99/	53	25	13	12	28	16	12	...
Симптоми, знаци и ненормални клинички и лабораторијски налази, неklasификовани на другом месту / Symptoms, signs and abnormal clinical and laboratory findings not elsewhere classified /R00-R99/	2394	767	322	445	1627	822	805	...
Повреде, тровања и последице деловања спољних фактора / Injuries, poisonings and consequences of external causes /S00-T98/	2444	1202	431	771	1242	659	583	...
<b>Женско / Females</b>	<b>50491</b>	<b>23952</b>	<b>10226</b>	<b>13726</b>	<b>26539</b>	<b>13916</b>	<b>12623</b>	...
Заразне и паразитарне болести / Infectious and parasitic diseases /A00-B99/	203	99	45	54	104	53	51	...
Тумори / Neoplasms /C00-D48/	9353	5075	2411	2664	4278	2285	1993	...
Болести крви и крвотворних органа и неки поремећаји имуног система / Diseases of the blood, blood-forming organs and disorders involving the immune mechanism /D50-D89/	108	42	10	32	66	42	24	...
Болести жлезда с унутрашњим лучењем, исхране и метаболизма / Endocrine, nutritional and metabolic diseases /E00-E88/	1781	685	229	456	1096	587	509	...
Душевни поремећаји и поремећаји понашања /Mental and behavioural disorders /F00-F99/	614	278	170	108	336	139	197	...
Болести нервног система / Diseases of the nervous system /G00-G98/	865	479	246	233	386	189	197	...

<sup>1)</sup> Према Међународној класификацији болести; X ревизија. / According to the International Classification of Diseases; X Revision.



2-17. УМРЛИ ПРЕМА УЗРОКУ СМРТИ<sup>1)</sup> И ПОЛУ, 2011, 2012. И 2013. (наставак)  
DEATHS BY CAUSES<sup>1)</sup> AND SEX, 2011, 2012 AND 2013 (continued)

## Део II / Part II

	Република Србија / Republic of Serbia							
	укупно Total	Србија – север / Srbija – sever			Србија – југ / Srbija – jug			
		свега All	Београдски регион Beogradski region	Регион Војводине Region Vojvodine	свега All	Регион Шумадије и Западне Србије Region Šumadije i Zapadne Srbije	Регион Јужне и Источне Србије Region Južne i Istočne Srbije	Регион Косово и Метохија Region Kosovo i Metohija
Болести мишићно-коштаног система и везивног ткива Diseases of the musculoskeletal system and connective tissue /M00-M99/	1,68	1,97	0,63	3,10	1,40	1,51	1,27	...
Болести мокраћно-полног система / Diseases of the genitourinary system /N00-N98/	32,69	26,06	28,96	23,63	39,09	33,89	45,65	...
Нека стања настала у перинаталном периоду / Certain conditions originating in the perinatal period /P00-P96/	4,28	4,01	4,57	3,53	4,54	4,43	4,69	...
Урођене аномалије, деформације и хромозомне ненормалности / Congenital anomalies, deformations and chromosome abnormalities /Q00-Q99/	1,51	1,45	1,65	1,28	1,57	1,61	1,52	...
Симптоми, знаци и ненормални клинички и лабораторијски налази, неklasификовани на другом месту / Symptoms, signs and abnormal clinical and laboratory findings not elsewhere classified /R00-R99/	68,29	44,52	40,89	47,58	91,25	82,67	102,07	...
Повреде, тровања и последице деловања спољних фактора / Injuries, poisonings and consequences of external causes /S00-T98/	69,71	69,77	54,74	82,43	69,66	66,28	73,92	...
<b>Женско / Females</b>	<b>1367,07</b>	<b>1285,35</b>	<b>1166,28</b>	<b>1391,16</b>	<b>1450,30</b>	<b>1359,06</b>	<b>1566,22</b>	...
Заразне и паразитарне болести / Infectious and parasitic diseases /A00-B99/	5,50	5,31	5,13	5,47	5,68	5,18	6,33	...
Тумори / Neoplasms /C00-D48/	253,24	272,34	274,97	270,00	233,78	223,16	247,29	...
Болести крви и крвотворних органа и неки поремећаји имуног система / Diseases of the blood, blood-forming organs and disorders involving the immune mechanism /D50-D89/	2,92	2,25	1,14	3,24	3,61	4,10	2,98	...
Болести жлезда с унутрашњим лучењем, исхране и метаболизма / Endocrine, nutritional and metabolic diseases /E00-E88/	48,22	36,76	26,12	46,22	59,89	57,33	63,16	...
Душевни поремећаји и поремећаји понашања Mental and behavioural disorders /F00-F99/	16,62	14,92	19,39	10,95	18,36	13,57	24,44	...
Болести нервног система / Diseases of the nervous system /G00-G98/	23,42	25,70	28,06	23,62	21,09	18,46	24,44	...
Болести ока и припојака ока / Diseases of the eye and adnexa /H00-H57/	-	-	-	-	-	-	-	...
Болести ува и мастоидног наставка / Diseases of the ear and mastoid process /H60-H93/	-	-	-	-	-	-	-	...
Болести крвотока / Diseases of the circulatory system /I00-I99/	803,20	750,86	658,18	833,22	856,50	800,34	927,85	...
Болести дисајних органа / Diseases of the respiratory system /J00-J98/	54,58	51,25	49,04	53,21	57,98	58,60	57,20	...
Болести органа за варење / Diseases of the digestive system /K00-K92/	40,94	42,34	41,74	42,87	39,51	35,55	44,54	...
Болести коже и поткожног ткива / Diseases of the skin and subcutaneous tissue /L00-L98/	1,35	1,56	1,25	1,82	1,15	1,27	0,99	...
Болести мишићно-коштаног система и везивног ткива Diseases of the musculoskeletal system and connective tissue /M00-M99/	2,98	3,11	1,94	4,16	2,84	3,13	2,48	...
Болести мокраћно-полног система / Diseases of the genitourinary system /N00-N98/	25,69	19,64	18,48	20,68	31,86	28,42	36,23	...
Трудноћа, порођај и бабиње / Pregnancy, childbirth and puerperium /O00-O99/	0,27	0,32	0,46	0,20	0,22	0,39	-	...
Нека стања настала у перинаталном периоду / Certain conditions originating in the perinatal period /P00-P96/	3,57	3,60	3,99	3,24	3,55	4,00	2,98	...
Урођене аномалије, деформације и хромозомне ненормалности / Congenital anomalies, deformations and chromosome abnormalities /Q00-Q99/	1,22	1,50	1,60	1,42	0,93	0,98	0,87	...
Симптоми, знаци и ненормални клинички и лабораторијски налази, неklasификовани на другом месту / Symptoms, signs and abnormal clinical and laboratory findings not elsewhere classified /R00-R99/	60,57	31,50	16,99	44,39	90,17	83,31	98,89	...
Повреде, тровања и последице деловања спољних фактора / Injuries, poisonings and consequences of external causes /S00-T98/	22,77	22,38	17,79	26,45	23,17	21,29	25,56	...

<sup>1)</sup> Према Међународној класификацији болести; X ревизија. / According to the International Classification of Diseases; X Revision.

2-17. УМРЛИ ПРЕМА УЗРОКУ СМРТИ<sup>1)</sup> И ПОЛУ, 2011, 2012. И 2013. (наставак)DEATHS BY CAUSES<sup>1)</sup> AND SEX, 2011, 2012 AND 2013 (continued)

## Део II / Part II

	Република Србија / Republic of Serbia							
	укупно Total	Србија – север / Srbija – sever			Србија – југ / Srbija – jug			
		свега All	Београдски регион Beogradski region	Регион Војводине Region Vojvodine	свега All	Регион Шумадије и Западне Србије Region Šumadije i Zapadne Srbije	Регион Јужне и Источне Србије Region Južne i Istočne Srbije	Регион Косово и Метохија Region Kosovo i Metohija
	<b>2013</b>							
	<b>УКУПНО / TOTAL</b>							
<b>Укупно / Total</b>	<b>100300</b>	<b>47323</b>	<b>20288</b>	<b>27035</b>	<b>52977</b>	<b>28238</b>	<b>24739</b>	...
<b>Мушко / Males</b>	<b>50910</b>	<b>23884</b>	<b>10191</b>	<b>13693</b>	<b>27026</b>	<b>14330</b>	<b>12696</b>	...
Заразне и паразитарне болести / Infectious and parasitic diseases /A00-B99/	330	140	56	84	190	103	87	...
Тумори / Neoplasms /C00-D48/	12391	6476	2877	3599	5915	3283	2632	...
Болести крви и крвотворних органа и неки поремећаји имуног система / Diseases of the blood, blood-forming organs and disorders involving the immune mechanism /D50-D89/	87	33	16	17	54	35	19	...
Болести жлезда с унутрашњим лучењем, исхране и метаболизма / Endocrine, nutritional and metabolic diseases /E00-E88/	1323	539	196	343	784	427	357	...
Душевни поремећаји и поремећаји понашања /Mental and behavioural disorders /F00-F99/	594	291	97	194	303	153	150	...
Болести нервног система / Diseases of the nervous system /G00-G98/	845	415	202	213	430	214	216	...
Болести ока и припојака ока / Diseases of the eye and adnexa /H00-H57/	1	-	-	-	1	-	1	...
Болести уха и мастоидног наставка / Diseases of the ear and mastoid process /H60-H93/	-	-	-	-	-	-	-	...
Болести крвотока / Diseases of the circulatory system /I00-I99/	24505	11386	4838	6548	13119	6930	6189	...
Болести дисајних органа / Diseases of the respiratory system /J00-J98/	2819	1247	516	731	1572	863	709	...
Болести органа за варење / Diseases of the digestive system /K00-K92/	1940	947	430	517	993	476	517	...
Болести коже и поткожног ткива / Diseases of the skin and subcutaneous tissue /L00-L98/	35	21	10	11	14	2	12	...
Болести мишићно-коштаног система и везивног ткива / Diseases of the musculoskeletal system and connective tissue /M00-M99/	47	29	6	23	18	11	7	...
Болести мокраћно-полног система / Diseases of the genitourinary system /N00-N98/	1097	374	157	217	723	365	358	...
Нека стања настала у перинаталном периоду / Certain conditions originating in the perinatal period /P00-P96/	174	79	45	34	95	48	47	...
Урођене аномалије, деформације и хромозомне ненормалности / Congenital anomalies, deformations and chromosome abnormalities /Q00-Q99/	68	30	14	16	38	20	18	...
Симптоми, знаци и ненормални клинички и лабораторијски налази, неклассификовани на другом месту / Symptoms, signs and abnormal clinical and laboratory findings not elsewhere classified /R00-R99/	2318	701	293	408	1617	737	880	...
Повреде, тровања и последице деловања спољних фактора / Injuries, poisonings and consequences of external causes /S00-T98/	2336	1176	438	738	1160	663	497	...
<b>Женско / Females</b>	<b>49390</b>	<b>23439</b>	<b>10097</b>	<b>13342</b>	<b>25951</b>	<b>13908</b>	<b>12043</b>	...
Заразне и паразитарне болести / Infectious and parasitic diseases /A00-B99/	253	103	30	73	150	94	56	...
Тумори / Neoplasms /C00-D48/	9255	5062	2406	2656	4193	2256	1937	...
Болести крви и крвотворних органа и неки поремећаји имуног система / Diseases of the blood, blood-forming organs and disorders involving the immune mechanism /D50-D89/	130	49	19	30	81	49	32	...
Болести жлезда с унутрашњим лучењем, исхране и метаболизма / Endocrine, nutritional and metabolic diseases /E00-E88/	1586	593	198	395	993	520	473	...
Душевни поремећаји и поремећаји понашања /Mental and behavioural disorders /F00-F99/	625	310	170	140	315	135	180	...
Болести нервног система / Diseases of the nervous system /G00-G98/	930	480	235	245	450	241	209	...

<sup>1)</sup> Према Међународној класификацији болести; X ревизија. / According to the International Classification of Diseases; X Revision.



2-17. УМРЛИ ПРЕМА УЗРОКУ СМРТИ<sup>1)</sup> И ПОЛУ, 2011, 2012. И 2013. (наставак)  
DEATHS BY CAUSES<sup>1)</sup> AND SEX, 2011, 2012 AND 2013 (continued)

Део II / Part II

	Република Србија / Republic of Serbia							
	укупно Total	Србија – север / Srbija – sever			Србија – југ / Srbija – jug			
		свега All	Београдски регион Beogradski region	Регион Војводине Region Vojvodine	свега All	Регион Шумадије и Западне Србије Region Šumadije i Zapadne Srbije	Регион Јужне и Источне Србије Region Južne i Istočne Srbije	Регион Косово и Метохија Region Kosovo i Metohija
Болести ока и припојака ока / Diseases of the eye and adnexa /H00-H57/	-	-	-	-	-	-	-	...
Болести ува и мастоидног наставка / Diseases of the ear and mastoid process /H60-H93/	-	-	-	-	-	-	-	...
Болести крвотока / Diseases of the circulatory system /I00-I99/	28862	13675	5764	7911	15187	8227	6960	...
Болести дисајних органа / Diseases of the respiratory system /J00-J98/	2014	986	396	590	1028	606	422	...
Болести органа за варење / Diseases of the digestive system /K00-K92/	1497	721	340	381	776	397	379	...
Болести коже и поткожног ткива / Diseases of the skin and subcutaneous tissue /L00-L98/	30	11	4	7	19	10	9	...
Болести мишићно-коштаног система и везивног ткива / Diseases of the musculoskeletal system and connective tissue /M00-M99/	121	64	27	37	57	35	22	...
Болести мокраћно-полног система / Diseases of the genitourinary system /N00-N98/	961	377	154	223	584	297	287	...
Трудноћа, порођај и бабиње / Pregnancy, childbirth and puerperium /O00-O99/	9	3	1	2	6	3	3	...
Нека стања настала у перинаталном периоду / Certain conditions originating in the perinatal period /P00-P96/	118	55	33	22	63	38	25	...
Урођене аномалије, деформације и хромозомне ненормалности / Congenital anomalies, deformations and chromosome abnormalities /Q00-Q99/	45	25	11	14	20	9	11	...
Симптоми, знаци и ненормални клинички и лабораторијски налази, неклассификовани на другом месту / Symptoms, signs and abnormal clinical and laboratory findings not elsewhere classified /R00-R99/	2118	512	138	374	1606	769	837	...
Повреде, тровања и последице деловања спољних фактора / Injuries, poisonings and consequences of external causes /S00-T98/	836	413	171	242	423	222	201	...
<b>НА 100 000 СТАНОВНИКА / PER 100 000 INHABITANTS</b>								
<b>Укупно / Total</b>	<b>1400,03</b>	<b>1321,26</b>	<b>1215,18</b>	<b>1413,89</b>	<b>1478,78</b>	<b>1409,70</b>	<b>1566,39</b>	...
<b>Мушко / Males</b>	<b>1459,38</b>	<b>1388,54</b>	<b>1291,20</b>	<b>1471,08</b>	<b>1528,29</b>	<b>1451,81</b>	<b>1624,90</b>	...
Заразне и паразитарне болести / Infectious and parasitic diseases /A00-B99/	9,46	8,14	7,10	9,02	10,74	10,44	11,13	...
Тумори / Neoplasms /C00-D48/	355,20	376,49	364,52	386,65	334,49	332,61	336,86	...
Болести крви и крвотворних органа и неки поремећаји имуног система / Diseases of the blood, blood-forming organs and disorders involving the immune mechanism /D50-D89/	2,49	1,92	2,03	1,83	3,05	3,55	2,43	...
Болести жлезда с унутрашњим лучењем, исхране и метаболизма / Endocrine, nutritional and metabolic diseases /E00-E88/	37,92	31,34	24,83	36,85	44,33	43,26	45,69	...
Душевни поремећаји и поремећаји понашања / Mental and behavioural disorders /F00-F99/	17,03	16,92	12,29	20,84	17,13	15,50	19,20	...
Болести нервног система / Diseases of the nervous system /G00-G98/	24,22	24,13	25,59	22,88	24,32	21,68	27,64	...
Болести ока и припојака ока / Diseases of the eye and adnexa /H00-H57/	0,03	-	-	-	0,06	-	0,13	...
Болести ува и мастоидног наставка / Diseases of the ear and mastoid process /H60-H93/	-	-	-	-	-	-	-	...
Болести крвотока / Diseases of the circulatory system /I00-I99/	702,46	661,95	612,97	703,47	741,86	702,10	792,10	...
Болести дисајних органа / Diseases of the respiratory system /J00-J98/	80,81	72,50	65,38	78,53	88,89	87,43	90,74	...
Болести органа за варење / Diseases of the digestive system /K00-K92/	55,61	55,06	54,48	55,54	56,15	48,22	66,17	...
Болести коже и поткожног ткива / Diseases of the skin and subcutaneous tissue /L00-L98/	1,00	1,22	1,27	1,18	0,79	0,20	1,54	...

<sup>1)</sup> Према Међународној класификацији болести; X ревизија. / According to the International Classification of Diseases; X Revision.

2-17. УМРЛИ ПРЕМА УЗРОКУ СМРТИ<sup>1)</sup> И ПОЛУ, 2011, 2012. И 2013. (наставак)  
DEATHS BY CAUSES<sup>1)</sup> AND SEX, 2011, 2012 AND 2013 (continued)

Део II / Part II

	Република Србија / Republic of Serbia							
	укупно Total	Србија – север / Srbija – sever			Србија – југ / Srbija – jug			
		свега All	Београдски регион Beogradski region	Регион Војводине Region Vojvodine	свега All	Регион Шумадије и Западне Србије Region Šumadije i Zapadne Srbije	Регион Јужне и Источне Србије Region Južne i Istočne Srbije	Регион Косово и Метохија Region Kosovo i Metohija
Болести мишићно-коштаног система и везивног ткива Diseases of the musculoskeletal system and connective tissue /M00-M99/	1,35	1,69	0,76	2,47	1,02	1,11	0,90	...
Болести мокраћно-полног система / Diseases of the genitourinary system /N00-N98/	31,45	21,74	19,89	23,31	40,88	36,98	45,82	...
Нека стања настала у перинаталном периоду / Certain conditions originating in the perinatal period /P00-P96/	4,99	4,59	5,70	3,65	5,37	4,86	6,02	...
Урођене аномалије, деформације и хромозомне ненормалности / Congenital anomalies, deformations and chromosome abnormalities /Q00-Q99/	1,95	1,74	1,77	1,72	2,15	2,03	2,30	...
Симптоми, знаци и ненормални клинички и лабораторијски налази, неklasификовани на другом месту / Symptoms, signs and abnormal clinical and laboratory findings not elsewhere classified /R00-R99/	66,45	40,75	37,12	43,83	91,44	74,67	112,63	...
Повреде, тровања и последице деловања спољних фактора / Injuries, poisonings and consequences of external causes /S00-T98/	66,96	68,37	55,49	79,29	65,60	67,17	63,61	...
<b>Женско / Females</b>	<b>1343,70</b>	<b>1259,10</b>	<b>1147,01</b>	<b>1359,65</b>	<b>1430,52</b>	<b>1368,80</b>	<b>1509,10</b>	...
Заразне и паразитарне болести / Infectious and parasitic diseases /A00-B99/	6,88	5,53	3,41	7,44	8,27	9,25	7,02	...
Тумори / Neoplasms /C00-D48/	251,79	271,92	273,32	270,67	231,13	222,03	242,72	...
Болести крви и крвотворних органа и неки поремећаји имуног система / Diseases of the blood, blood-forming organs and disorders involving the immune mechanism /D50-D89/	3,54	2,63	2,16	3,06	4,47	4,82	4,01	...
Болести жлезда с унутрашњим лучењем, исхране и метаболизма / Endocrine, nutritional and metabolic diseases /E00-E88/	43,15	31,85	22,49	40,25	54,74	51,18	59,27	...
Душевни поремећаји и поремећаји понашања Mental and behavioural disorders /F00-F99/	17,00	16,65	19,31	14,27	17,36	13,29	22,56	...
Болести нервног система / Diseases of the nervous system /G00-G98/	25,30	25,78	26,70	24,97	24,81	23,72	26,19	...
Болести ока и припојака ока / Diseases of the eye and adnexa /H00-H57/	-	-	-	-	-	-	-	...
Болести ува и мастоидног наставка / Diseases of the ear and mastoid process /H60-H93/	-	-	-	-	-	-	-	...
Болести крвотока / Diseases of the circulatory system /I00-I99/	785,22	734,60	654,79	806,19	837,16	809,69	872,15	...
Болести дисајних органа / Diseases of the respiratory system /J00-J98/	54,79	52,97	44,99	60,13	56,67	59,64	52,88	...
Болести органа за варење / Diseases of the digestive system /K00-K92/	40,73	38,73	38,62	38,83	42,78	39,07	47,49	...
Болести коже и поткожног ткива / Diseases of the skin and subcutaneous tissue /L00-L98/	0,82	0,59	0,45	0,71	1,05	0,98	1,13	...
Болести мишићно-коштаног система и везивног ткива Diseases of the musculoskeletal system and connective tissue /M00-M99/	3,29	3,44	3,07	3,77	3,14	3,44	2,76	...
Болести мокраћно-полног система / Diseases of the genitourinary system /N00-N98/	26,14	20,25	17,49	22,73	32,19	29,23	35,96	...
Трудноћа, порођај и бабиње / Pregnancy, childbirth and puerperium /O00-O99/	0,24	0,16	0,11	0,20	0,33	0,30	0,38	...
Нека стања настала у перинаталном периоду / Certain conditions originating in the perinatal period /P00-P96/	3,21	2,95	3,75	2,24	3,47	3,74	3,13	...
Урођене аномалије, деформације и хромозомне ненормалности / Congenital anomalies, deformations and chromosome abnormalities /Q00-Q99/	1,22	1,34	1,25	1,43	1,10	0,89	1,38	...
Симптоми, знаци и ненормални клинички и лабораторијски налази, неklasификовани на другом месту / Symptoms, signs and abnormal clinical and laboratory findings not elsewhere classified /R00-R99/	57,62	27,50	15,68	38,11	88,53	75,68	104,88	...
Повреде, тровања и последице деловања спољних фактора / Injuries, poisonings and consequences of external causes /S00-T98/	22,74	22,19	19,43	24,66	23,32	21,85	25,19	...

<sup>1)</sup> Према Међународној класификацији болести; X ревизија. / According to the International Classification of Diseases; X Revision.

**2-18. УМРЛИ УСЛЕД НЕСРЕЋНОГ СЛУЧАЈА, САМОУБИСТВА И УБИСТВА, 1950, 1960, 1970, 1980, 1990, 2000. И 2010.**  
**DEATHS CAUSED BY ACCIDENT, SUICIDE OR HOMICIDE, 1950, 1960, 1970, 1980, 1990, 2000 AND 2010**

## Део I / Part I

Година посматрања Reference year	Република Србија / Republic of Serbia											
	укупно / Total			централна Србија / Central Serbia			Војводина / Vojvodina			Косово и Метохија Kosovo and Metohija		
	свега All	мушки Males	женски Females	свега All	мушки Males	женски Females	свега All	мушки Males	женски Females	свега All	мушки Males	женски Females
<b>НЕСРЕЋНИ СЛУЧАЈЕВИ / ACCIDENTS</b>												
1950	2404	1859	545	...	...	...	...	...	...	...	...	...
1960	2020	1533	487	1310	979	331	527	412	115	183	142	41
1970	3319	2582	737	2097	1630	467	956	735	221	266	217	49
1980	3204	2463	741	2214	1707	507	790	594	196	200	162	38
1990	3365	2571	794	2380	1836	544	837	623	214	148	112	36
2000	1608	1215	393	1138	860	278	470	355	115	...	...	...
2010	1716	1250	466	1223	887	336	493	363	130	...	...	...
<b>УМРЛИ УСЛЕД НЕСРЕЋНОГ СЛУЧАЈА, НА 100 000 СТАНОВНИКА / DEATHS CAUSED BY ACCIDENTS, PER 100 000 INHABITANTS</b>												
1950	35,7	56,7	15,8	...	...	...	...	...	...	...	...	...
1960	26,6	41,0	12,7	27,3	41,5	13,6	28,6	46,2	12,1	19,4	29,1	9,0
1970	39,6	62,2	17,4	40,2	63,4	17,6	49,1	77,3	22,2	21,8	34,5	8,3
1980	34,6	53,6	15,9	39,0	60,9	17,6	38,9	60,0	18,8	12,9	20,3	5,0
1990	34,0	52,3	16,0	40,7	63,5	18,4	40,9	62,4	20,4	7,4	10,9	3,7
2000	21,0	32,5	10,0	19,8	30,5	9,5	24,1	37,5	11,5	...	...	...
2010	23,5	35,2	12,4	22,9	34,2	12,3	25,2	38,1	12,9	...	...	...
<b>САМОУБИСТВА / SUICIDES</b>												
1950	753	494	259	...	...	...	...	...	...	...	...	...
1960	878	571	307	472	299	173	383	262	121	23	10	13
1970	1079	755	324	554	372	182	490	364	126	35	19	16
1980	1143	773	370	652	423	229	471	334	137	20	16	4
1990	1277	863	414	759	485	274	495	359	136	23	19	4
2000	1546	1072	474	959	647	312	587	425	162	...	...	...
2010	1209	905	304	765	558	207	444	347	97	...	...	...
<b>УМРЛИ УСЛЕД САМОУБИСТВА, НА 100 000 СТАНОВНИКА / DEATHS CAUSED BY SUICIDES, PER 100 000 INHABITANTS</b>												
1950	11,2	15,1	7,5	...	...	...	...	...	...	...	...	...
1960	11,6	15,3	8,0	9,8	12,7	7,1	20,8	29,4	12,8	2,4	2,1	2,8
1970	12,9	18,2	7,6	10,6	14,5	6,9	25,2	38,3	12,7	2,9	3,0	2,7
1980	12,3	16,8	7,9	11,5	15,1	8,0	23,2	33,7	13,2	1,3	2,0	0,5
1990	12,9	17,6	8,3	13,0	16,8	9,3	24,2	36,0	12,9	1,2	1,9	0,4
2000	20,2	28,7	12,1	17,0	23,5	10,8	29,1	43,4	15,6	...	...	...
2010	16,6	25,5	8,1	14,3	21,5	7,6	22,7	36,4	9,7	...	...	...
<b>УБИСТВА / HOMICIDES</b>												
1950	397	315	82	...	...	...	...	...	...	...	...	...
1960	298	230	68	173	124	49	58	46	12	67	60	7
1970	321	241	80	202	144	58	64	49	15	55	48	7
1980	133	93	40	81	56	25	28	17	11	24	20	4
1990	163	113	50	96	68	28	42	23	19	25	22	3
2000	202	149	53	151	114	37	51	35	16	...	...	...
2010	130	88	42	93	60	33	37	28	9	...	...	...
<b>УМРЛИ УСЛЕД УБИСТВА, НА 100 000 СТАНОВНИКА / DEATHS, CAUSED BY HOMICIDES PER 100 000 INHABITANTS</b>												
1950	5,9	9,6	2,4	...	...	...	...	...	...	...	...	...
1960	3,9	6,1	1,8	3,6	5,3	2,0	3,2	5,2	1,3	7,1	12,3	1,5
1970	3,8	5,8	1,9	3,9	5,6	2,2	3,3	5,2	1,5	4,5	7,6	1,2
1980	1,4	2,0	0,9	1,4	2,0	0,9	1,4	1,7	1,1	1,5	2,5	0,5
1990	1,6	2,3	1,0	1,6	2,4	0,9	2,0	2,3	1,8	1,3	2,1	0,3
2000	2,6	4,0	1,4	2,7	4,1	1,3	2,5	3,6	1,5	...	...	...
2010	1,8	2,5	1,1	1,7	2,3	1,2	1,9	2,9	0,9	...	...	...

## 2-18. УМРЛИ УСЛЕД НЕСРЕЋНОГ СЛУЧАЈА, САМОУБИСТВА И УБИСТВА, 2011, 2012. И 2013.

## DEATHS CAUSED BY ACCIDENT, SUICIDE OR HOMICIDE, 2011, 2012 AND 2013

## Део II / Part II

Година посматрања и пол Reference year and sex		Република Србија / Republic of Serbia							
		укупно Total	Србија – север / Srbija – sever			Србија – југ / Srbija – jug			
			свега All	Београдски регион Beogradski region	Регион Војводине Region Vojvodine	свега All	Регион Шумадије и Западне Србије Region Šumadije i Zapadne Srbije	Регион Јужне и Источне Србије Region Južne i Istočne Srbije	
<b>НЕСРЕЋНИ СЛУЧАЈЕВИ / ACCIDENTS</b>									
2011	Свега / All	1592	738	289	449	854	470	384	...
	Мушки / Males	1182	536	217	319	646	355	291	...
	Женски / Females	410	202	72	130	208	115	93	...
2012	Свега / All	1547	761	305	456	786	421	365	...
	Мушки / Males	1162	556	211	345	606	328	278	...
	Женски / Females	385	205	94	111	180	93	87	...
2013	Свега / All	1438	722	302	420	716	401	315	...
	Мушки / Males	1069	554	230	324	515	297	218	...
	Женски / Females	369	168	72	96	201	104	97	...
<b>УМРЛИ УСЛЕД НЕСРЕЋНОГ СЛУЧАЈА, НА 100 000 СТАНОВНИКА / DEATHS, CAUSED BY ACCIDENTS, PER 100 000 INHABITANTS</b>									
2011	Свега / All	22,0	20,6	17,4	23,2	23,4	23,1	23,9	...
	Мушки / Males	33,6	31,1	27,6	33,9	35,9	35,5	36,6	...
	Женски / Females	11,0	10,8	8,2	13,1	11,3	11,1	11,4	...
2012	Свега / All	21,5	21,2	18,3	23,7	21,8	20,9	22,9	...
	Мушки / Males	33,1	32,3	26,8	36,9	34,0	33,0	35,3	...
	Женски / Females	10,4	11,0	10,7	11,3	9,8	9,1	10,8	...
2013	Свега / All	20,1	20,2	18,1	22,0	20,0	20,0	19,9	...
	Мушки / Males	30,6	32,2	29,1	34,8	29,1	30,1	27,9	...
	Женски / Females	10,0	9,0	8,2	9,8	11,1	10,2	12,2	...
<b>САМОУБИСТВА / SUICIDES</b>									
2011	Свега / All	1256	636	198	438	620	395	225	...
	Мушки / Males	909	472	144	328	437	283	154	...
	Женски / Females	347	164	54	110	183	112	71	...
2012	Свега / All	1245	630	191	439	615	365	250	...
	Мушки / Males	934	482	147	335	452	267	185	...
	Женски / Females	311	148	44	104	163	98	65	...
2013	Свега / All	1198	616	190	426	582	365	217	...
	Мушки / Males	902	458	133	325	444	284	160	...
	Женски / Females	296	158	57	101	138	81	57	...
<b>УМРЛИ УСЛЕД САМОУБИСТВА, НА 100 000 СТАНОВНИКА / DEATHS, CAUSED BY SUICIDES, PER 100 000 INHABITANTS</b>									
2011	Свега / All	17,4	17,7	11,9	22,7	17,0	19,4	14,0	...
	Мушки / Males	25,8	27,4	18,3	34,9	24,3	28,3	19,3	...
	Женски / Females	9,3	8,8	6,2	11,1	9,9	10,9	8,7	...
2012	Свега / All	17,3	17,6	11,5	22,8	17,0	18,1	15,7	...
	Мушки / Males	26,6	28,0	18,7	35,8	25,4	26,9	23,5	...
	Женски / Females	8,4	7,9	5,0	10,5	8,9	9,6	8,1	...
2013	Свега / All	16,7	17,2	11,4	22,3	16,2	18,2	13,7	...
	Мушки / Males	25,9	26,6	16,9	34,9	25,1	28,8	20,5	...
	Женски / Females	8,1	8,5	6,5	10,3	7,6	8,0	7,1	...
<b>УБИСТВА / HOMICIDES</b>									
2011	Свега / All	130	71	32	39	59	25	34	...
	Мушки / Males	91	49	24	25	42	19	23	...
	Женски / Females	39	22	8	14	17	6	11	...
2012	Свега / All	118	59	28	31	59	29	30	...
	Мушки / Males	82	41	24	17	41	23	18	...
	Женски / Females	36	18	4	14	18	6	12	...
2013	Свега / All	152	82	48	34	70	41	29	...
	Мушки / Males	95	53	31	22	42	24	18	...
	Женски / Females	57	29	17	12	28	17	11	...
<b>УМРЛИ УСЛЕД УБИСТВА, НА 100 000 СТАНОВНИКА / DEATHS, CAUSED BY HOMICIDES PER 100 000 INHABITANTS</b>									
2011	Свега / All	1,8	2,0	1,9	2,0	1,6	1,2	2,1	...
	Мушки / Males	2,6	2,8	3,1	2,7	2,3	1,9	2,9	...
	Женски / Females	1,1	1,2	0,9	1,4	0,9	0,6	1,4	...
2012	Свега / All	1,6	1,6	1,7	1,6	1,6	1,4	1,9	...
	Мушки / Males	2,3	2,4	3,0	1,8	2,3	2,3	2,3	...
	Женски / Females	1,0	1,0	0,5	1,4	1,0	0,6	1,5	...
2013	Свега / All	2,1	2,3	2,9	1,8	2,0	2,0	1,8	...
	Мушки / Males	2,7	3,1	3,9	2,4	2,4	2,4	2,3	...
	Женски / Females	1,6	1,6	1,9	1,2	1,5	1,7	1,4	...

2-19. УМРЛА ОДОЈЧАД НА 1000 ЖИВОРОЂЕНИХ, ПРЕМА ПОЛУ, 1950, 1960, 1970, 1980, 1990, 2000. И 2010.

INFANT DEATHS PER 1000 LIVE BIRTHS, BY SEX, 1950, 1960, 1970, 1980, 1990, 2000 AND 2010

Део I / Part I

Година посматрања Reference year	Република Србија / Republic of Serbia											
	свега / All			централна Србија Central Serbia			Војводина Vojvodina			Косово и Метохија Kosovo and Metohija		
	свега All	мушки Males	женски Females	свега All	мушки Males	женски Females	свега All	мушки Males	женски Females	свега All	мушки Males	женски Females
1950	118,11	124,49	111,23	101,71	107,17	95,88	145,11	153,96	135,47	141,30	147,00	134,99
1960	86,16	86,99	85,28	68,69	70,81	66,44	73,37	78,67	67,73	132,55	126,79	138,78
1970	56,26	56,45	56,05	39,90	42,71	36,88	35,70	38,53	32,67	96,32	90,22	102,97
1980	33,90	34,80	32,93	23,47	25,16	21,66	19,14	20,78	17,40	57,75	56,68	58,92
1990	23,21	24,33	22,01	17,20	19,15	15,12	14,06	15,75	12,28	34,38	34,01	34,80
2000	10,64	12,42	8,75	10,68	12,61	8,62	10,54	11,86	9,13	...	...	...
2010	6,73	7,66	5,76	7,30	8,37	6,17	5,18	5,70	4,63	...	...	...

2-19. УМРЛА ОДОЈЧАД НА 1000 ЖИВОРОЂЕНИХ, ПРЕМА ПОЛУ, 2011, 2012. И 2013.

INFANT DEATHS PER 1000 LIVE BIRTHS, BY SEX, 2011, 2012 AND 2013

Део II / Part II

Година посматрања и пол Reference year and sex	Република Србија / Republic of Serbia								
	Укупно Total	Србија – север / Srbija – sever			Србија – југ / Srbija – jug				
		свега All	Београдски регион Beogradski region	Регион Војводине Region Vojvodine	свега All	Регион Шумадије и Западне Србије Region Šumadije i Zapadne Srbije	Регион Јужне и Источне Србије Region Južne i Istočne Srbije	Регион Косово и Метохија Region Kosovo i Metohija	
2011	Свега / All	6,31	5,43	5,75	5,11	7,32	6,73	8,11	...
	Мушки / Males	6,81	5,48	5,48	5,48	8,35	6,55	10,77	...
	Женски / Females	5,78	5,38	6,04	4,70	6,23	6,92	5,32	...
2012	Свега / All	6,17	5,70	5,88	5,52	6,72	6,53	6,98	...
	Мушки / Males	6,37	5,44	5,81	5,08	7,45	6,91	8,19	...
	Женски / Females	5,96	5,98	5,96	5,99	5,94	6,11	5,70	...
2013	Свега / All	6,30	5,36	5,72	4,99	7,41	7,13	7,78	...
	Мушки / Males	7,30	6,08	6,44	5,70	8,74	8,07	9,62	...
	Женски / Females	5,24	4,59	4,94	4,24	6,01	6,14	5,84	...

**2-20. УМРЛА ОДОЈЧАД ПРЕМА СТАРОСТИ, 1950, 1980, 1990, 2000. И 2010.**  
**INFANT DEATHS BY AGE, 1950, 1980, 1990, 2000 AND 2010**

Део I / Part I

	1950	1980	1990	2000	2010	1950	1980	1990	2000	2010	
	<b>РЕПУБЛИКА СРБИЈА / REPUBLIC OF SERBIA</b>					<b>Централна Србија / Central Serbia</b>					
<b>Укупно</b>	<b>23447</b>	<b>5517</b>	<b>3381</b>	<b>785</b>	<b>460</b>	<b>12247</b>	<b>1899</b>	<b>1162</b>	<b>587</b>	<b>366</b>	<b>Total</b>
0–27 дана	9126	2493	1855	567	316	4952	1261	774	442	251	0–27 days
0–6 дана	4003	1932	1396	463	227	2116	1072	609	362	185	0–6 days
Испод 24 часа	1025	785	520	175	114	541	523	272	138	99	Under 24 hours
1 дан	602	481	322	117	42	307	235	114	94	31	1 day
2 дана	457	271	214	72	22	231	134	93	57	18	2 days
3 дана	428	133	108	44	17	244	61	42	32	14	3 days
4 дана	372	103	95	27	12	187	48	44	19	9	4 days
5 дана	494	89	81	13	8	261	47	23	11	6	5 days
6 дана	625	70	56	15	12	345	24	21	11	8	6 days
7–13 дана	2387	298	238	46	54	1341	106	100	32	39	7–13 days
14–20 дана	1615	150	122	40	19	877	45	31	33	13	14–20 days
21–27 дана	1121	113	99	18	16	618	38	34	15	14	21–27 days
28 дана до испод 2 месеца	3071	623	322	63	47	1682	143	101	40	41	28 days to less than 2 months
2 месеца	2111	427	247	40	29	1105	110	64	26	21	2 months
3 месеца	1800	414	220	32	20	943	98	65	21	17	3 months
4 месеца	1434	343	181	23	4	715	73	34	18	1	4 months
5 месеци	1164	285	118	20	10	589	59	25	12	8	5 months
6 месеци	1032	232	109	6	7	526	41	21	6	7	6 months
7 месеци	881	192	91	14	9	417	32	29	12	8	7 months
8 месеци	852	154	81	5	4	411	30	17	3	3	8 months
9 месеци	699	124	63	4	4	326	22	14	1	4	9 months
10 месеци	582	114	58	4	4	281	21	14	2	2	10 months
11 месеци	695	116	36	7	6	300	9	4	4	3	11 months
	<b>Војводина / Vojvodina</b>					<b>Косово и Метохија / Kosovo and Metohija</b>					
<b>Свега</b>	<b>6223</b>	<b>549</b>	<b>322</b>	<b>198</b>	<b>94</b>	<b>4977</b>	<b>3069</b>	<b>1897</b>	<b>...</b>	<b>...</b>	<b>All</b>
0–27 дана	2716	377	229	125	65	1458	855	852	...	...	0–27 days
0–6 дана	1357	312	185	101	42	530	548	602	...	...	0–6 days
Испод 24 часа	340	140	65	37	15	144	122	183	...	...	Under 24 hours
1 дан	201	71	44	23	11	94	175	164	...	...	1 day
2 дана	166	45	27	15	4	60	92	94	...	...	2 days
3 дана	138	9	15	12	3	46	63	51	...	...	3 days
4 дана	142	12	12	8	3	43	43	39	...	...	4 days
5 дана	168	16	9	2	2	65	26	49	...	...	5 days
6 дана	202	19	13	4	4	78	27	22	...	...	6 days
7–13 дана	640	33	23	14	15	406	159	115	...	...	7–13 days
14–20 дана	426	19	13	7	6	312	86	78	...	...	14–20 days
21–27 дана	293	13	8	3	2	210	62	57	...	...	21–27 days
28 дана до испод 2 месеца	670	72	24	23	6	719	408	197	...	...	28 days to less than 2 months
2 месеца	543	22	17	14	8	463	295	166	...	...	2 months
3 месеца	458	24	9	11	3	399	292	146	...	...	3 months
4 месеца	375	15	6	5	3	344	255	141	...	...	4 months
5 месеци	297	6	9	8	2	278	220	84	...	...	5 months
6 месеци	245	8	6	-	-	261	183	82	...	...	6 months
7 месеци	232	10	3	2	1	232	150	59	...	...	7 months
8 месеци	200	-	5	2	1	241	124	59	...	...	8 months
9 месеци	180	5	4	3	-	193	97	45	...	...	9 months
10 месеци	139	3	5	2	2	162	90	39	...	...	10 months
11 месеци	168	7	5	3	3	227	100	27	...	...	11 months

**2-20. УМРЛА ОДОЈЧАД ПРЕМА СТАРОСТИ, 2011, 2012. И 2013.**  
**INFANT DEATHS BY AGE, 2011, 2012 AND 2013**  
 Део II / Part II

	Република Србија / Republic of Serbia								
	укупно Total	Србија – север / Srbija – sever			Србија – југ / Srbija – jug				
		свега All	Београдски регион Beogradski region	Регион Војводине Region Vojvodine	свега All	Регион Шумадије и Западне Србије Region Šumadije i Zapadne Srbije	Регион Јужне и Источне Србије Region Južne i Istočne Srbije	Регион Косово и Метохија Region Kosovo i Metohija	
<b>2011</b>									
Укупно	414	191	102	89	223	117	106	...	Total
0–27 дана	310	137	72	65	173	84	89	...	0–27 days
0–6 дана	249	100	59	41	149	72	77	...	0–6 days
Испод 24 часа	127	53	34	19	74	35	39	...	Under 24 hours
1 дан	31	8	4	4	23	11	12	...	1 day
2 дана	38	14	6	8	24	10	14	...	2 days
3 дана	19	11	6	5	8	4	4	...	3 days
4 дана	17	7	5	2	10	7	3	...	4 days
5 дана	11	4	4	-	7	4	3	...	5 days
6 дана	6	3	-	3	3	1	2	...	6 days
7–13 дана	28	17	7	10	11	4	7	...	7–13 days
14–20 дана	18	10	2	8	8	5	3	...	14–20 days
21–27 дана	15	10	4	6	5	3	2	...	21–27 days
28 дана до испод 2								...	28 days to less than 2
месеца	26	17	12	5	9	5	4	...	months
2 месеца	18	9	6	3	9	8	1	...	2 months
3 месеца	11	3	1	2	8	4	4	...	3 months
4 месеца	13	7	3	4	6	5	1	...	4 months
5 месеци	6	2	1	1	4	2	2	...	5 months
6 месеци	4	1	-	1	3	2	1	...	6 months
7 месеци	6	5	4	1	1	-	1	...	7 months
8 месеци	7	3	-	3	4	2	2	...	8 months
9 месеци	4	1	-	1	3	3	-	...	9 months
10 месеци	5	4	3	1	1	1	-	...	10 months
11 месеци	4	2	-	2	2	1	1	...	11 months
<b>2012</b>									
Укупно	415	207	108	99	208	117	91	...	Total
0–27 дана	301	140	72	68	161	92	69	...	0–27 days
0–6 дана	230	108	62	46	122	75	47	...	0–6 days
Испод 24 часа	112	46	30	16	66	39	27	...	Under 24 hours
1 дан	40	20	11	9	20	13	7	...	1 day
2 дана	23	11	4	7	12	7	5	...	2 days
3 дана	25	16	8	8	9	6	3	...	3 days
4 дана	13	7	5	2	6	4	2	...	4 days
5 дана	11	6	2	4	5	4	1	...	5 days
6 дана	6	2	2	-	4	2	2	...	6 days
7–13 дана	36	17	3	14	19	11	8	...	7–13 days
14–20 дана	20	9	4	5	11	3	8	...	14–20 days
21–27 дана	15	6	3	3	9	3	6	...	21–27 days





**2-21. ПЕРИНАТАЛНА СМРТНОСТ <sup>1)</sup> ПРЕМА ПОЛУ, 1991, 1995, 2000, 2005, 2010, 2011, 2012. И 2013.**  
**PERINATAL MORTALITY <sup>1)</sup> BY SEX, 1991, 1995, 2000, 2005, 2010, 2011, 2012 AND 2013**

	Перинатална смртност <i>Perinatal mortality</i>			Мртворођени <i>Stillbirths</i>			Рана неонатална смртност (0-6 дана) <i>Early neonatal mortality (0-6 days)</i>			
	свега <i>Total</i>	мушки <i>Males</i>	женски <i>FeMales</i>	свега <i>Total</i>	мушки <i>Males</i>	женски <i>FeMales</i>	свега <i>Total</i>	мушки <i>Males</i>	женски <i>FeMales</i>	
<b>РЕПУБЛИКА СРБИЈА / REPUBLIC OF SERBIA</b>										
1991	2281	1308	973	825	430	395	1456	878	578	1991
1995	2036	1123	913	890	455	435	1146	668	478	1995
2000	833	491	342	370	213	157	463	278	185	2000
2005	675	399	276	361	204	157	314	195	119	2005
2010	615	346	269	388	212	176	227	134	93	2010
<b>Централна Србија / Central Serbia</b>										
1991	988	567	421	389	205	184	599	362	237	1991
1995	951	514	437	415	208	207	536	306	230	1995
2000	637	376	261	275	159	116	362	217	145	2000
2005	508	306	202	257	149	108	251	157	94	2005
2010	437	238	199	252	130	122	185	108	77	2010
<b>Војводина / Vojvodina</b>										
1991	311	189	122	132	80	52	179	109	70	1991
1995	271	146	125	141	75	66	130	71	59	1995
2000	196	115	81	95	54	41	101	61	40	2000
2005	167	93	74	104	55	49	63	38	25	2005
2010	178	108	70	136	82	54	42	26	16	2010
<b>Косово и Метохија / Kosovo and Metohija</b>										
1991	970	540	430	304	145	159	666	395	271	1991
1995	814	463	351	334	172	162	480	291	189	1995
2000	...	...	...	...	...	...	...	...	...	2000
2005	...	...	...	...	...	...	...	...	...	2005
2010	...	...	...	...	...	...	...	...	...	2010
<b>2011</b>										
<b>РЕПУБЛИКА СРБИЈА</b>	<b>577</b>	<b>331</b>	<b>246</b>	<b>328</b>	<b>188</b>	<b>140</b>	<b>249</b>	<b>143</b>	<b>106</b>	<b>REPUBLIC OF SERBIA</b>
СРБИЈА – СЕВЕР	279	155	124	179	103	76	100	52	48	SRBIJA – SEVER
Београдски регион	116	55	61	57	30	27	59	25	34	Beogradski region
Регион Војводине	163	100	63	122	73	49	41	27	14	Region Vojvodine
СРБИЈА – ЈУГ	298	176	122	149	85	64	149	91	58	SRBIJA – JUG
Регион Шумадије и Западне Србије	159	86	73	87	49	38	72	37	35	Region Šumadije i Zapadne Srbije
Регион Јужне и Источне Србије	139	90	49	62	36	26	77	54	23	Region Južne i Istočne Srbije
Регион Косово и Метохија	...	...	...	...	...	...	...	...	...	Region Kosovo i Metohija
<b>2012</b>										
<b>РЕПУБЛИКА СРБИЈА</b>	<b>600</b>	<b>316</b>	<b>284</b>	<b>370</b>	<b>193</b>	<b>177</b>	<b>230</b>	<b>123</b>	<b>107</b>	<b>REPUBLIC OF SERBIA</b>
СРБИЈА – СЕВЕР	297	150	147	189	98	91	108	52	56	SRBIJA – SEVER
Београдски регион	140	69	71	78	38	40	62	31	31	Beogradski region
Регион Војводине	157	81	76	111	60	51	46	21	25	Region Vojvodine
СРБИЈА – ЈУГ	303	166	137	181	95	86	122	71	51	SRBIJA – JUG
Регион Шумадије и Западне Србије	175	98	77	100	56	44	75	42	33	Region Šumadije i Zapadne Srbije
Регион Јужне и Источне Србије	128	68	60	81	39	42	47	29	18	Region Južne i Istočne Srbije
Регион Косово и Метохија	...	...	...	...	...	...	...	...	...	Region Kosovo i Metohija
<b>2013</b>										
<b>РЕПУБЛИКА СРБИЈА</b>	<b>565</b>	<b>331</b>	<b>234</b>	<b>307</b>	<b>170</b>	<b>137</b>	<b>258</b>	<b>161</b>	<b>97</b>	<b>REPUBLIC OF SERBIA</b>
СРБИЈА – СЕВЕР	270	144	126	158	78	80	112	66	46	SRBIJA – SEVER
Београдски регион	133	68	65	63	28	35	70	40	30	Beogradski region
Регион Војводине	137	76	61	95	50	45	42	26	16	Region Vojvodine
СРБИЈА – ЈУГ	295	187	108	149	92	57	146	95	51	SRBIJA – JUG
Регион Шумадије и Западне Србије	157	96	61	80	47	33	77	49	28	Region Šumadije i Zapadne Srbije
Регион Јужне и Источне Србије	138	91	47	69	45	24	69	46	23	Region Južne i Istočne Srbije
Регион Косово и Метохија	...	...	...	...	...	...	...	...	...	Region Kosovo i Metohija

<sup>1)</sup> Перинатална смртност обухвата мртворођене и рану неонаталну смртност (0–6 дана). / *Perinatal mortality refers to stillbirths and early neonatal mortality (0-6 days).*

**2-22. ПРОСЕЧНА СТАРОСТ МЛАДОЖЕЊЕ И НЕВЕСТЕ ПРИ ЗАКЉУЧЕЊУ БРАКА, 1950, 1960, 1970, 1980, 1990, 2000. И 2010.**  
**MEAN AGE OF GROOM AND BRIDE AT THE MOMENT OF MARRIAGE, 1950, 1960, 1970, 1980, 1990, 2000 AND 2010**

Део I / Part I

Година посматрања Referent year	Република Србија / Republic of Serbia				Година посматрања Referent year	Република Србија / Republic of Serbia			
	свега / All	централна Србија Central Serbia	Војводина Vojvodina	Косово и Метохија Kosovo and Metohija		свега / All	централна Србија Central Serbia	Војводина Vojvodina	Косово и Метохија Kosovo and Metohija
	СТАРОСТ МЛАДОЖЕЊЕ / AGE OF GROOM					СТАРОСТ НЕВЕСТЕ / AGE OF BRIDE			
1950	26,7	26,0	28,8	26,5	1950	23,8	23,6	25,4	21,4
1960	27,3	26,8	28,6	27,0	1960	24,0	23,8	25,2	22,3
1970	27,8	27,6	28,7	27,4	1970	23,8	23,6	24,8	22,8
1980	28,6	28,5	28,9	28,5	1980	24,8	24,8	25,4	24,3
1990	29,1	29,4	29,6	27,5	1990	25,3	25,6	26,0	23,6
2000	31,3	31,1	31,6	...	2000	27,5	27,3	27,9	...
2010	32,8	32,7	33,1	...	2010	29,3	29,1	29,6	...

**2-22. ПРОСЕЧНА СТАРОСТ МЛАДОЖЕЊЕ И НЕВЕСТЕ ПРИ ЗАКЉУЧЕЊУ БРАКА, 2011, 2012. И 2013.**  
**MEAN AGE OF GROOM AND BRIDE AT THE MOMENT OF MARRIAGE, 2011, 2012 AND 2013**

Део II / Part II

	Старост младожење Age of groom	Старост невесте Age of bride	
	<b>2011</b>		
<b>РЕПУБЛИКА СРБИЈА</b>	<b>33,0</b>	<b>29,5</b>	<b>REPUBLIC OF SERBIA</b>
СРБИЈА – СЕВЕР	33,5	30,2	SRBIJA – SEVER
Београдски регион	33,8	30,7	Beogradski region
Регион Војводине	33,2	29,8	Region Vojvodine
СРБИЈА – ЈУГ	32,4	28,6	SRBIJA – JUG
Регион Шумадије и Западне Србије	32,3	28,5	Region Šumadije i Zapadne Srbije
Регион Јужне и Источне Србије	32,5	28,8	Region Južne i Istočne Srbije
Регион Косово и Метохија	...	...	Region Kosovo i Metohija
	<b>2012</b>		
<b>РЕПУБЛИКА СРБИЈА</b>	<b>33,0</b>	<b>29,6</b>	<b>REPUBLIC OF SERBIA</b>
СРБИЈА – СЕВЕР	33,6	30,4	SRBIJA – SEVER
Београдски регион	33,9	30,9	Beogradski region
Регион Војводине	33,3	29,9	Region Vojvodine
СРБИЈА – ЈУГ	32,4	28,7	SRBIJA – JUG
Регион Шумадије и Западне Србије	32,1	28,3	Region Šumadije i Zapadne Srbije
Регион Јужне и Источне Србије	32,7	29,1	Region Južne i Istočne Srbije
Регион Косово и Метохија	...	...	Region Kosovo i Metohija
	<b>2013</b>		
<b>РЕПУБЛИКА СРБИЈА</b>	<b>33,2</b>	<b>29,7</b>	<b>REPUBLIC OF SERBIA</b>
СРБИЈА – СЕВЕР	33,8	30,5	SRBIJA – SEVER
Београдски регион	34,2	31,0	Beogradski region
Регион Војводине	33,5	30,0	Region Vojvodine
СРБИЈА – ЈУГ	32,5	28,8	SRBIJA – JUG
Регион Шумадије и Западне Србије	32,4	28,6	Region Šumadije i Zapadne Srbije
Регион Јужне и Источне Србије	32,7	29,1	Region Južne i Istočne Srbije
Регион Косово и Метохија	...	...	Region Kosovo i Metohija

**2-23. ПРОСЕЧНА СТАРОСТ МЛАДОЖЕЊЕ И НЕВЕСТЕ ПРИ ЗАКЉУЧЕЊУ ПРВОГ БРАКА, 1956, 1960, 1970, 1980, 1990, 2000. И 2010.**  
**MEAN AGE OF GROOM AND BRIDE AT THE MOMENT OF FIRST MARRIAGE, 1956, 1960, 1970, 1980, 1990, 2000 AND 2010**

Део I / Part I

Година посматрања Referent year	Република Србија / Republic of Serbia				Година посматрања Referent year	Република Србија / Republic of Serbia			
	свега / All	централна Србија Central Serbia	Војводина Vojvodina	Косово и Метохија Kosovo and Metohija		свега / All	централна Србија Central Serbia	Војводина Vojvodina	Косово и Метохија Kosovo and Metohija
СТАРОСТ МЛАДОЖЕЊЕ / AGE OF GROOM					СТАРОСТ НЕВЕСТЕ / AGE OF BRIDE				
1956 <sup>1)</sup>	24,4	23,9	25,3	24,7	1956 <sup>1)</sup>	22,0	21,9	22,4	21,1
1960	25,1	24,6	25,8	25,7	1960	22,2	22,1	22,7	21,8
1970	25,4	25,0	25,5	26,7	1970	21,6	21,4	21,8	22,4
1980	26,5	26,2	26,2	27,8	1980	23,0	22,7	22,9	23,8
1990	27,4	27,5	27,2	27,3	1990	23,6	23,7	23,6	23,4
2000	28,3	28,4	28,1	...	2000	24,9	24,9	24,9	...
2010	30,2	30,2	30,1	...	2010	27,1	27,1	27,2	...

<sup>1)</sup> За период 1956-1970. подаци су преузети из публикације: Демографска статистика 1970, Савезни завод за статистику, стр.105./ For the period 1956-1970, data are taken from the publication: Demographic Yearbook, 1970, Federal Statistical Office, page 105.

**2-23. ПРОСЕЧНА СТАРОСТ МЛАДОЖЕЊЕ И НЕВЕСТЕ ПРИ ЗАКЉУЧЕЊУ ПРВОГ БРАКА, 2011, 2012. И 2013.**  
**MEAN AGE OF GROOM AND BRIDE AT THE MOMENT OF FIRST MARRIAGE, 2011, 2012 AND 2013**

Део II / Part II

	Старост младожење Age of groom	Старост невесте Age of bride	
<b>2011</b>			
<b>РЕПУБЛИКА СРБИЈА</b>	<b>30,5</b>	<b>27,4</b>	<b>REPUBLIC OF SERBIA</b>
СРБИЈА – СЕВЕР	31,0	28,2	SRBIJA – SEVER
Београдски регион	31,6	29,0	Beogradski region
Регион Војводине	30,4	27,3	Region Vojvodine
СРБИЈА – ЈУГ	29,9	26,6	SRBIJA – JUG
Регион Шумадије и Западне Србије	30,1	26,7	Region Šumadije i Zapadne Srbije
Регион Јужне и Источне Србије	29,7	26,4	Region Južne i Istočne Srbije
Регион Косово и Метохија	...	...	Region Kosovo i Metohija
<b>2012</b>			
<b>РЕПУБЛИКА СРБИЈА</b>	<b>30,4</b>	<b>27,5</b>	<b>REPUBLIC OF SERBIA</b>
СРБИЈА – СЕВЕР	31,0	28,3	SRBIJA – SEVER
Београдски регион	31,5	29,0	Beogradski region
Регион Војводине	30,6	27,5	Region Vojvodine
СРБИЈА – ЈУГ	29,8	26,5	SRBIJA – JUG
Регион Шумадије и Западне Србије	29,8	26,5	Region Šumadije i Zapadne Srbije
Регион Јужне и Источне Србије	29,7	26,6	Region Južne i Istočne Srbije
Регион Косово и Метохија	...	...	Region Kosovo i Metohija
<b>2013</b>			
<b>РЕПУБЛИКА СРБИЈА</b>	<b>30,6</b>	<b>27,5</b>	<b>REPUBLIC OF SERBIA</b>
СРБИЈА – СЕВЕР	31,2	28,3	SRBIJA – SEVER
Београдски регион	31,8	29,1	Beogradski region
Регион Војводине	30,7	27,6	Region Vojvodine
СРБИЈА – ЈУГ	29,9	26,7	SRBIJA – JUG
Регион Шумадије и Западне Србије	30,1	26,7	Region Šumadije i Zapadne Srbije
Регион Јужне и Источне Србије	29,8	26,7	Region Južne i Istočne Srbije
Регион Косово и Метохија	...	...	Region Kosovo i Metohija

**2-24. ЗАКЉУЧЕНИ БРАКОВИ ПРЕМА РАНИЈЕМ БРАЧНОМ СТАЊУ МЛАДОЖЕЊЕ И НЕВЕСТЕ, 1950, 1960, 1970, 1980, 1990, 2000. И 2010.  
MARRIAGES BY PREVIOUS MARITAL STATUS OF GROOM AND BRIDE, 1950, 1960, 1970, 1980, 1990, 2000 AND 2010**

Део I / Part I

Раније брачно стање		1950	1960	1970	1980	1990	2000	2010	Previous marital status	
младожење	невесте								Of bride	Of groom
<b>РЕПУБЛИКА СРБИЈА / REPUBLIC OF SERBIA</b>										
<b>Укупно</b>		<b>85435</b>	<b>69163</b>	<b>77999</b>	<b>70166</b>	<b>61003</b>	<b>42586</b>	<b>35815</b>		<b>Total</b>
	Неудата	72197	61160	70121	63365	54810	37326	31809	Single	
	Удовица	5714	1852	1663	1295	981	734	439	Widow	
	Разведена	7524	6151	6215	5506	5212	4526	3567	Divorced	
<b>Неожењен</b>		<b>70434</b>	<b>57814</b>	<b>67319</b>	<b>61360</b>	<b>53855</b>	<b>36732</b>	<b>31364</b>		<b>Single</b>
	Неудата	65962	55195	64916	59220	51927	34964	29977	Single	
	Удовица	1453	349	274	244	149	152	119	Widow	
	Разведена	3019	2270	2129	1896	1779	1616	1268	Divorced	
<b>Удовац</b>		<b>7201</b>	<b>2981</b>	<b>2818</b>	<b>2193</b>	<b>1491</b>	<b>968</b>	<b>594</b>		<b>Widower</b>
	Неудата	2431	1107	912	727	356	215	126	Single	
	Удовица	2979	931	956	731	531	313	164	Widow	
	Разведена	1791	943	950	735	604	440	304	Divorced	
<b>Разведен</b>		<b>7800</b>	<b>8368</b>	<b>7862</b>	<b>6613</b>	<b>5657</b>	<b>4886</b>	<b>3857</b>		<b>Divorced</b>
	Неудата	3804	4858	4293	3418	2527	2147	1706	Single	
	Удовица	1282	572	433	320	301	269	156	Widow	
	Разведена	2714	2938	3136	2875	2829	2470	1995	Divorced	
<b>Централна Србија / Central Serbia</b>										
<b>Свега</b>		...	<b>44294</b>	<b>48211</b>	<b>41821</b>	<b>35949</b>	<b>31116</b>	<b>26428</b>		<b>All</b>
	Неудата	...	39055	43098	37432	31786	27551	23692	Single	
	Удовица	...	995	929	721	596	442	269	Widow	
	Разведена	...	4244	4184	3668	3567	3123	2467	Divorced	
<b>Неожењен</b>		...	<b>36676</b>	<b>41004</b>	<b>35855</b>	<b>31082</b>	<b>26998</b>	<b>23242</b>		<b>Single</b>
	Неудата	...	35091	39572	34619	29842	25820	22351	Single	
	Удовица	...	146	121	105	72	89	70	Widow	
	Разведена	...	1439	1311	1131	1168	1089	821	Divorced	
<b>Удовац</b>		...	<b>1816</b>	<b>1743</b>	<b>1347</b>	<b>944</b>	<b>663</b>	<b>404</b>		<b>Widower</b>
	Неудата	...	622	531	410	184	165	90	Single	
	Удовица	...	507	557	413	340	188	103	Widow	
	Разведена	...	687	655	524	420	310	211	Divorced	
<b>Разведен</b>		...	<b>5802</b>	<b>5464</b>	<b>4619</b>	<b>3923</b>	<b>3455</b>	<b>2782</b>		<b>Divorced</b>
	Неудата	...	3342	2995	2403	1760	1566	1251	Single	
	Удовица	...	342	251	203	184	165	96	Widow	
	Разведена	...	2118	2218	2013	1979	1724	1435	Divorced	
<b>Војводина / Vojvodina</b>										
<b>Свега</b>		...	<b>18047</b>	<b>18508</b>	<b>15679</b>	<b>12312</b>	<b>11470</b>	<b>9387</b>		<b>All</b>
	Неудата	...	15603	15980	13556	10447	9775	8117	Single	
	Удовица	...	754	643	417	313	292	170	Widow	
	Разведена	...	1690	1885	1706	1552	1403	1100	Divorced	
<b>Неожењен</b>		...	<b>14987</b>	<b>15522</b>	<b>13368</b>	<b>10350</b>	<b>9734</b>	<b>8122</b>		<b>Single</b>
	Неудата	...	14085	14652	12573	9723	9144	7626	Single	
	Удовица	...	167	120	75	53	63	49	Widow	
	Разведена	...	735	750	720	574	527	447	Divorced	
<b>Удовац</b>		...	<b>808</b>	<b>784</b>	<b>536</b>	<b>391</b>	<b>305</b>	<b>190</b>		<b>Widower</b>
	Неудата	...	242	187	119	78	50	36	Single	
	Удовица	...	370	351	239	150	125	61	Widow	
	Разведена	...	196	246	178	163	130	93	Divorced	
<b>Разведен</b>		...	<b>2252</b>	<b>2202</b>	<b>1775</b>	<b>1571</b>	<b>1431</b>	<b>1075</b>		<b>Divorced</b>
	Неудата	...	1276	1141	864	646	581	455	Single	
	Удовица	...	217	172	103	110	104	60	Widow	
	Разведена	...	759	889	808	815	746	560	Divorced	
<b>Косово и Метохија / Kosovo and Metohija</b>										
<b>Свега</b>		...	<b>6822</b>	<b>11280</b>	<b>12666</b>	<b>12742</b>	...	...		<b>All</b>
	Неудата	...	6502	11043	12377	12577	...	...	Single	
	Удовица	...	103	91	157	72	...	...	Widow	
	Разведена	...	217	146	132	93	...	...	Divorced	
<b>Неожењен</b>		...	<b>6151</b>	<b>10793</b>	<b>12137</b>	<b>12423</b>	...	...		<b>Single</b>
	Неудата	...	6019	10692	12028	12362	...	...	Single	
	Удовица	...	36	33	64	24	...	...	Widow	
	Разведена	...	96	68	45	37	...	...	Divorced	
<b>Удовац</b>		...	<b>357</b>	<b>291</b>	<b>310</b>	<b>156</b>	...	...		<b>Widower</b>
	Неудата	...	243	194	198	94	...	...	Single	
	Удовица	...	54	48	79	41	...	...	Widow	
	Разведена	...	60	49	33	21	...	...	Divorced	
<b>Разведен</b>		...	<b>314</b>	<b>196</b>	<b>219</b>	<b>163</b>	...	...		<b>Divorced</b>
	Неудата	...	240	157	151	121	...	...	Single	
	Удовица	...	13	10	14	7	...	...	Widow	
	Разведена	...	61	29	54	35	...	...	Divorced	

**2-24. ЗАКЉУЧЕНИ БРАКОВИ ПРЕМА РАНИЈЕМ БРАЧНОМ СТАЊУ МЛАДОЖЕЊЕ И НЕВЕСТЕ, 2011, 2012. И 2013.  
MARRIAGES BY PREVIOUS MARITAL STATUS OF GROOM AND BRIDE, 2011, 2012 AND 2013**

Део II / Part II

Раније брачно стање		Република Србија / Republic of Serbia								Previous marital status	
		укупно Total	Србија – север / Srbija – sever			Србија – југ / Srbija – jug					
младожење	невесте		свега All	Београдски регион Beogradski region	Регион Војводине Region Vojvodine	свега All	Регион Шумадије и Западне Србије Region Šumadije i Zapadne Srbije	Регион Јужне и Источне Србије Region Juzne i Istočne Srbije	Регион Косово и Метохија Region Kosovo i Metohija	Of bride	Of groom
		<b>2011</b>									
Укупно		<b>35808</b>	<b>19202</b>	<b>9463</b>	<b>9739</b>	<b>16606</b>	<b>9396</b>	<b>7210</b>	...		<b>Total</b>
	Неудата	31841	17055	8601	8454	14786	8482	6304	...	Single	
	Удовица	379	229	70	159	150	84	66	...	Widow	
	Разведена	3588	1918	792	1126	1670	830	840	...	Divorced	
Неожењен		31434	16883	8448	8435	14551	8371	6180	...		Single
	Неудата	30014	16078	8110	7968	13936	8050	5886	...	Single	
	Удовица	102	60	16	44	42	25	17	...	Widow	
	Разведена	1318	745	322	423	573	296	277	...	Divorced	
Удовац		527	291	102	189	236	122	114	...		Widower
	Неудата	127	68	25	43	59	34	25	...	Single	
	Удовица	121	71	15	56	50	31	19	...	Widow	
	Разведена	279	152	62	90	127	57	70	...	Divorced	
Разведен		3847	2028	913	1115	1819	903	916	...		Divorced
	Неудата	1700	909	466	443	791	398	393	...	Single	
	Удовица	156	98	39	59	58	28	30	...	Widow	
	Разведена	1991	1021	408	613	970	477	493	...	Divorced	
<b>2012</b>											
Укупно		<b>34639</b>	<b>18574</b>	<b>9073</b>	<b>9501</b>	<b>16065</b>	<b>9041</b>	<b>7024</b>	...		<b>Total</b>
	Неудата	30706	16482	8225	8257	14224	8154	6070	...	Single	
	Удовица	391	244	69	175	147	80	67	...	Widow	
	Разведена	3542	1848	779	1069	1694	807	887	...	Divorced	
Неожењен		30384	16297	8037	8260	14087	8073	6014	...		Single
	Неудата	28893	15464	7721	7743	13429	7728	5701	...	Single	
	Удовица	81	55	11	44	26	15	11	...	Widow	
	Разведена	1410	778	305	473	632	330	302	...	Divorced	
Удовац		499	271	120	151	228	103	125	...		Widower
	Неудата	105	53	31	22	52	23	29	...	Single	
	Удовица	145	87	23	64	58	32	26	...	Widow	
	Разведена	249	131	66	65	118	48	70	...	Divorced	
Разведен		3756	2006	916	1090	1750	865	885	...		Divorced
	Неудата	1708	965	473	492	743	403	340	...	Single	
	Удовица	165	102	35	67	63	33	30	...	Widow	
	Разведена	1883	939	408	531	944	429	515	...	Divorced	
<b>2013</b>											
Укупно		<b>36209</b>	<b>19207</b>	<b>9408</b>	<b>9799</b>	<b>17002</b>	<b>9679</b>	<b>7323</b>	...		<b>Total</b>
	Неудата	31950	16912	8464	8448	15038	8666	6372	...	Single	
	Удовица	435	244	86	158	191	96	95	...	Widow	
	Разведена	3824	2051	858	1193	1773	917	856	...	Divorced	
Неожењен		31687	16775	8263	8512	14912	8575	6337	...		Single
	Неудата	30049	15859	7912	7947	14190	8183	6007	...	Single	
	Удовица	136	86	22	64	50	28	22	...	Widow	
	Разведена	1502	830	329	501	672	364	308	...	Divorced	
Удовац		488	261	111	150	227	123	104	...		Widower
	Неудата	91	44	22	22	47	25	22	...	Single	
	Удовица	132	74	21	53	58	33	25	...	Widow	
	Разведена	265	143	68	75	122	65	57	...	Divorced	
Разведен		4034	2171	1034	1137	1863	981	882	...		Divorced
	Неудата	1810	1009	530	479	801	458	343	...	Single	
	Удовица	167	84	43	41	83	35	48	...	Widow	
	Разведена	2057	1078	461	617	979	488	491	...	Divorced	

**2-25. ЗАКЉУЧЕНИ БРАКОВИ ПРЕМА БРАКУ ПО РЕДУ МЛАДОЖЕЊЕ И НЕВЕСТЕ, 1951, 1960, 1970, 1980, 1990, 2000. И 2010.  
MARRIAGES BY ORDER OF MARRIAGE OF GROOM AND BRIDE, 1951, 1960, 1970, 1980, 1990, 2000 AND 2010**

Део I / Part I

Брак по реду		1951 <sup>1)</sup>	1960	1970	1980	1990	2000	2010	Order of marriage	
младожење	невесте								Of bride	Of groom
<b>РЕПУБЛИКА СРБИЈА / REPUBLIC OF SERBIA</b>										
<b>Укупно</b>		<b>74149</b>	<b>69163</b>	<b>77999</b>	<b>70166</b>	<b>61003</b>	<b>42586</b>	<b>35815</b>		<b>Total</b>
	Први	64057	61127	70121	63365	54810	37326	31809	First	
	Други	9664	7571	7335	6299	5723	4870	3686	Second	
	Трећи и више	428	465	543	502	470	390	320	Third and over	
<b>Први</b>		<b>61574</b>	<b>57810</b>	<b>67319</b>	<b>61360</b>	<b>53855</b>	<b>36732</b>	<b>31364</b>		<b>First</b>
	Први	58299	55174	64916	59220	51927	34964	29977	First	
	Други	3194	2551	2333	2047	1846	1694	1302	Second	
	Трећи и више	81	85	70	93	82	74	85	Third and over	
<b>Други</b>		<b>11709</b>	<b>10336</b>	<b>9688</b>	<b>7884</b>	<b>6451</b>	<b>5303</b>	<b>4032</b>		<b>Second</b>
	Први	5512	5590	4870	3874	2707	2228	1743	First	
	Други	5956	4493	4494	3767	3514	2862	2136	Second	
	Трећи и више	241	253	324	243	230	213	153	Third and over	
<b>Трећи и више</b>		<b>866</b>	<b>1017</b>	<b>992</b>	<b>922</b>	<b>697</b>	<b>551</b>	<b>419</b>		<b>Third and over</b>
	Први	246	363	335	271	176	134	89	First	
	Други	514	527	508	485	363	314	248	Second	
	Трећи и више	106	127	149	166	158	103	82	Third and over	
<b>Централна Србија / Central Serbia</b>										
<b>Свега</b>		<b>49987</b>	<b>44294</b>	<b>48211</b>	<b>41821</b>	<b>35949</b>	<b>31116</b>	<b>26428</b>		<b>All</b>
	Први	43300	39043	43098	37432	31786	27551	23692	First	
	Други	6365	4918	4772	4098	3870	3331	2552	Second	
	Трећи и више	322	333	341	291	293	234	184	Third and over	
<b>Први</b>		<b>41665</b>	<b>36677</b>	<b>41004</b>	<b>35855</b>	<b>31082</b>	<b>26998</b>	<b>23242</b>		<b>First</b>
	Први	39642	35084	39572	34619	29842	25820	22351	First	
	Други	1962	1532	1389	1194	1197	1142	845	Second	
	Трећи и више	61	61	43	42	43	36	46	Third and over	
<b>Други</b>		<b>7699</b>	<b>6882</b>	<b>6531</b>	<b>5365</b>	<b>4375</b>	<b>3722</b>	<b>2896</b>		<b>Second</b>
	Први	3488	3695	3296	2635	1810	1627	1279	First	
	Други	4029	3006	3038	2586	2430	1969	1533	Second	
	Трећи и више	182	181	197	144	135	126	84	Third and over	
<b>Трећи и више</b>		<b>623</b>	<b>735</b>	<b>676</b>	<b>601</b>	<b>492</b>	<b>396</b>	<b>290</b>		<b>Third and over</b>
	Први	170	264	230	178	134	104	62	First	
	Други	374	380	345	318	243	220	174	Second	
	Трећи и више	79	91	101	105	115	72	54	Third and over	
<b>Војводина / Vojvodina</b>										
<b>Свега</b>		<b>28950</b>	<b>18047</b>	<b>18508</b>	<b>15679</b>	<b>12742</b>	<b>11470</b>	<b>9387</b>		<b>All</b>
	Први	25679	15591	15980	13556	12577	9775	8117	First	
	Други	3036	2329	2336	1918	160	1539	1134	Second	
	Трећи и више	235	127	192	205	5	156	136	Third and over	
<b>Први</b>		<b>25029</b>	<b>14983</b>	<b>15522</b>	<b>13368</b>	<b>12423</b>	<b>9734</b>	<b>8122</b>		<b>First</b>
	Први	23978	14078	14652	12573	12362	9144	7626	First	
	Други	1005	883	845	745	59	552	457	Second	
	Трећи и више	46	22	25	50	2	38	39	Third and over	
<b>Други</b>		<b>3579</b>	<b>2818</b>	<b>2687</b>	<b>2017</b>	<b>303</b>	<b>1581</b>	<b>1136</b>		<b>Second</b>
	Први	1618	1429	1233	914	207	601	464	First	
	Други	1841	1318	1334	1009	93	893	603	Second	
	Трећи и више	120	71	120	94	3	87	69	Third and over	
<b>Трећи и више</b>		<b>342</b>	<b>246</b>	<b>299</b>	<b>294</b>	<b>16</b>	<b>155</b>	<b>129</b>		<b>Third and over</b>
	Први	83	84	95	69	8	30	27	First	
	Други	190	128	157	164	8	94	74	Second	
	Трећи и више	69	34	47	61	-	31	28	Third and over	
<b>Косово и Метохија / Kosovo and Metohija</b>										
<b>Свега</b>		<b>7300</b>	<b>6822</b>	<b>11280</b>	<b>12666</b>	<b>12312</b>	...	...		<b>All</b>
	Први	6634	6493	11043	12377	10447	...	...	First	
	Други	645	324	227	283	1693	...	...	Second	
	Трећи и више	21	5	10	6	172	...	...	Third and over	
<b>Први</b>		<b>6233</b>	<b>6150</b>	<b>10793</b>	<b>12137</b>	<b>10350</b>	...	...		<b>First</b>
	Први	5966	6012	10692	12028	9723	...	...	First	
	Други	264	136	99	108	590	...	...	Second	
	Трећи и више	3	2	2	1	37	...	...	Third and over	
<b>Други</b>		<b>998</b>	<b>636</b>	<b>470</b>	<b>502</b>	<b>1773</b>	...	...		<b>Second</b>
	Први	630	466	341	325	690	...	...	First	
	Други	356	169	122	172	991	...	...	Second	
	Трећи и више	12	1	7	5	92	...	...	Third and over	
<b>Трећи и више</b>		<b>69</b>	<b>36</b>	<b>17</b>	<b>27</b>	<b>189</b>	...	...		<b>Third and over</b>
	Први	38	15	10	24	34	...	...	First	
	Други	25	19	6	3	112	...	...	Second	
	Трећи и више	6	2	1	-	43	...	...	Third and over	

<sup>1)</sup> Подаци о закљученим браковима према браку по реду прикупљају се почев од 1951. године. / Data on marriages by order have been collected from 1951.

2-25. ЗАКЉУЧЕНИ БРАКОВИ ПРЕМА БРАКУ ПО РЕДУ МЛАДОЖЕЊЕ И НЕВЕСТЕ, 2011, 2012. И 2013.  
MARRIAGES BY ORDER OF MARRIAGE OF GROOM AND BRIDE, 2011, 2012 AND 2013

Део II / Part II

Брак по реду		Република Србија / Republic of Serbia								Order of marriage	
младожење	невесте	укупно Total	Србија – север / Serbia – North			Србија – југ / Serbia – South			...	Of bride	Of groom
			свега All	Београдски регион Beogradski region	Регион Војводине Region Vojvodine	свега All	Регион Шумадије и Западне Србије Region Šumadije i Zapadne Srbije	Регион Јужне и Источне Србије Region Južne i Istočne Srbije			
<b>2011</b>											
<b>Укупно</b>		<b>35808</b>	<b>19202</b>	<b>9463</b>	<b>9739</b>	<b>16606</b>	<b>9396</b>	<b>7210</b>	...		<b>Total</b>
	Први	31841	17055	8601	8454	14786	8482	6304	...	First	
	Други	3635	1945	796	1149	1690	854	836	...	Second	
	Трећи и више	332	202	66	136	130	60	70	...	Third and over	
Први		31434	16883	8448	8435	14551	8371	6180	...		First
	Први	30014	16078	8110	7968	13936	8050	5886	...	First	
	Други	1346	762	320	442	584	304	280	...	Second	
	Трећи и више	74	43	18	25	31	17	14	...	Third and over	
Други		3915	2096	933	1163	1819	914	905	...		Second
	Први	1724	932	470	462	792	409	383	...	First	
	Други	2030	1064	434	630	966	480	486	...	Second	
	Трећи и више	161	100	29	71	61	25	36	...	Third and over	
Трећи и више		459	223	82	141	236	111	125	...		Third and over
	Први	103	45	21	24	58	23	35	...	First	
	Други	259	119	42	77	140	70	70	...	Second	
	Трећи и више	97	59	19	40	38	18	20	...	Third and over	
<b>2012</b>											
<b>Укупно</b>		<b>34639</b>	<b>18574</b>	<b>9073</b>	<b>9501</b>	<b>16065</b>	<b>9041</b>	<b>7024</b>	...		<b>Total</b>
	Први	30706	16482	8225	8257	14224	8154	6070	...	First	
	Други	3615	1925	803	1122	1690	816	874	...	Second	
	Трећи и више	318	167	45	122	151	71	80	...	Third and over	
Први		30384	16297	8037	8260	14087	8073	6014	...		First
	Први	28893	15464	7721	7743	13429	7728	5701	...	First	
	Други	1416	794	308	486	622	328	294	...	Second	
	Трећи и више	75	39	8	31	36	17	19	...	Third and over	
Други		3824	2058	962	1096	1766	862	904	...		Second
	Први	1711	966	479	487	745	394	351	...	First	
	Други	1973	1018	460	558	955	436	519	...	Second	
	Трећи и више	140	74	23	51	66	32	34	...	Third and over	
Трећи и више		431	219	74	145	212	106	106	...		Third and over
	Први	102	52	25	27	50	32	18	...	First	
	Други	226	113	35	78	113	52	61	...	Second	
	Трећи и више	103	54	14	40	49	22	27	...	Third and over	
<b>2013</b>											
<b>Укупно</b>		<b>36209</b>	<b>19207</b>	<b>9408</b>	<b>9799</b>	<b>17002</b>	<b>9679</b>	<b>7323</b>	...		<b>Total</b>
	Први	31950	16912	8464	8448	15038	8666	6372	...	First	
	Други	3927	2103	885	1218	1824	956	868	...	Second	
	Трећи и више	332	192	59	133	140	57	83	...	Third and over	
Први		31687	16775	8263	8512	14912	8575	6337	...		First
	Први	30049	15859	7912	7947	14190	8183	6007	...	First	
	Други	1558	866	336	530	692	382	310	...	Second	
	Трећи и више	80	50	15	35	30	10	20	...	Third and over	
Други		4042	2175	1041	1134	1867	994	873	...		Second
	Први	1786	988	521	467	798	457	341	...	First	
	Други	2110	1100	495	605	1010	509	501	...	Second	
	Трећи и више	146	87	25	62	59	28	31	...	Third and over	
Трећи и више		480	257	104	153	223	110	113	...		Third and over
	Први	115	65	31	34	50	26	24	...	First	
	Други	259	137	54	83	122	65	57	...	Second	
	Трећи и више	106	55	19	36	51	19	32	...	Third and over	

**2-26. РАЗВЕДЕНИ БРАКОВИ ПРЕМА СТАРОСТИ МУЖА И ЖЕНЕ, 1952, 1960, 1970, 1980, 1990, 2000. И 2010.**  
**DIVORCES BY AGE OF HUSBAND AND WIFE, 1952, 1960, 1970, 1980, 1990, 2000 AND 2010**

Део I / Part I

	1952 <sup>1)</sup>	1960	1970	1980	1990	2000	2010	
<b>РЕПУБЛИКА СРБИЈА / REPUBLIC OF SERBIA</b>								
<b>Укупно</b>	<b>6017</b>	<b>11002</b>	<b>9387</b>	<b>11173</b>	<b>10398</b>	<b>7689</b>	<b>6644</b>	<b>Total</b>
Старост мужа								Age of husband
Испод 20 г.	163	103	74	31	13	8	5	Under 20
20–24	1131	1291	1289	1030	646	288	154	20–24
25–29	1617	3037	1771	2781	1755	990	628	25–29
30–34	932	2526	1798	2220	2025	1381	1189	30–34
35–39	606	1514	1562	1249	2050	1407	1228	35–39
40–44	607	601	1054	1174	1458	1247	1028	40–44
45–49	386	743	690	951	779	1052	892	45–49
50–54	238	485	274	747	660	619	632	50–54
55–59	167	338	320	385	449	269	436	55–59
60–64	71	194	236	167	276	174	202	60–64
65 и више г.	87	169	319	361	269	237	213	65 and over
Непознато	12	1	-	77	18	17	37	Unknown
Старост жене								Age of wife
Испод 20 г.	289	377	575	397	211	77	37	Under 20
20–24	1766	2309	2166	2279	1577	761	458	20–24
25–29	1632	2966	1616	2685	1962	1401	1005	25–29
30–34	856	2242	1495	1773	1892	1448	1308	30–34
35–39	472	1363	1223	1060	1891	1323	1171	35–39
40–44	409	505	969	916	1178	1033	952	40–44
45–49	260	488	581	817	604	832	733	45–49
50–54	138	344	232	586	487	409	438	50–54
55–59	125	176	255	318	282	170	275	55–59
60–64	38	146	134	133	166	96	125	60–64
65 и више г.	29	84	141	162	128	120	96	65 and over
Непознато	3	2	-	47	20	19	46	Unknown
<b>Централна Србија / Central Serbia</b>								
<b>Свега</b>	<b>3935</b>	<b>7403</b>	<b>6009</b>	<b>7471</b>	<b>7228</b>	<b>5529</b>	<b>4605</b>	<b>All</b>
Старост мужа								Age of husband
Испод 20 г.	139	87	60	25	11	8	4	Under 20
20–24	849	956	893	704	421	195	117	20–24
25–29	1104	2119	1171	1919	1132	728	441	25–29
30–34	587	1686	1110	1476	1393	991	811	30–34
35–39	336	1005	996	807	1499	1033	880	35–39
40–44	356	373	662	770	1039	884	730	40–44
45–49	242	456	454	642	551	758	606	45–49
50–54	145	321	166	498	459	431	410	50–54
55–59	86	201	171	260	323	196	300	55–59
60–64	34	116	143	103	186	128	128	60–64
65 и више г.	45	82	183	218	203	160	144	65 and over
Непознато	12	1	-	49	11	17	34	Unknown
Старост жене								Age of wife
Испод 20 г.	216	276	420	282	142	61	35	Under 20
20–24	1210	1572	1427	1522	1008	529	321	20–24
25–29	1137	2074	1012	1841	1321	1028	689	25–29
30–34	536	1505	935	1164	1350	1069	915	30–34
35–39	269	928	786	720	1383	942	835	35–39
40–44	236	308	627	607	862	736	641	40–44
45–49	160	305	375	543	418	589	492	45–49
50–54	76	218	134	384	329	289	297	50–54
55–59	67	95	150	206	201	124	198	55–59
60–64	17	84	71	81	122	70	76	60–64
65 и више г.	9	37	72	91	81	74	64	65 and over
Непознато	2	1	-	30	11	18	42	Unknown

<sup>1)</sup> Подацима се располаже почев од 1952. године. / Data are available starting from 1952.



**2-26. РАЗВЕДЕНИ БРАКОВИ ПРЕМА СТАРОСТИ МУЖА И ЖЕНЕ, 1952, 1960, 1970, 1980, 1990, 2000. И 2010. (наставак)**  
**DIVORCES BY AGE OF HUSBAND AND WIFE, 1952, 1960, 1970, 1980, 1990, 2000 AND 2010 (continued)**

Део I / Part I

	1952 <sup>1)</sup>	1960	1970	1980	1990	2000	2010	
<b>Војводина / Vojvodina</b>								
<b>Свега</b>	<b>1676</b>	<b>3182</b>	<b>3120</b>	<b>3369</b>	<b>2661</b>	<b>2160</b>	<b>2039</b>	<b>All</b>
Старост мужа								Age of husband
Испод 20 г.	10	14	13	5	2	-	1	Under 20
20–24	199	295	378	296	185	93	37	20–24
25–29	405	779	536	762	500	262	187	25–29
30–34	276	735	619	669	498	390	378	30–34
35–39	232	464	519	402	471	374	348	35–39
40–44	210	203	369	376	367	363	298	40–44
45–49	117	264	224	282	197	294	286	45–49
50–54	85	144	98	236	180	188	222	50–54
55–59	68	129	145	118	115	73	136	55–59
60–64	35	75	88	61	83	46	74	60–64
65 и више г.	39	80	131	137	61	77	69	65 and over
Непознато	-	-	-	25	2	-	3	Unknown
Старост жене								Age of wife
Испод 20 г.	52	94	146	107	60	16	2	Under 20
20–24	399	626	687	666	455	232	137	20–24
25–29	405	750	546	769	510	373	316	25–29
30–34	264	654	500	546	452	379	393	30–34
35–39	170	407	395	311	436	381	336	35–39
40–44	150	180	322	282	275	297	311	40–44
45–49	88	174	200	258	172	243	241	45–49
50–54	56	114	94	190	137	120	141	50–54
55–59	52	76	101	109	78	46	77	55–59
60–64	19	59	63	51	40	26	49	60–64
65 и више г.	20	47	66	70	44	46	32	65 and over
Непознато	1	1	-	10	2	1	4	Unknown
<b>Косово и Метохија / Kosovo and Metohija</b>								
<b>Свега</b>	<b>406</b>	<b>417</b>	<b>258</b>	<b>333</b>	<b>299</b>	<b>...</b>	<b>...</b>	<b>All</b>
Старост мужа								Age of husband
Испод 20 г.	14	2	1	1	2	...	...	Under 20
20–24	83	40	18	30	29	...	...	20–24
25–29	108	139	64	100	78	...	...	25–29
30–34	69	105	69	75	84	...	...	30–34
35–39	38	45	47	40	43	...	...	35–39
40–44	41	25	23	28	33	...	...	40–44
45–49	27	23	12	27	7	...	...	45–49
50–54	8	20	10	13	7	...	...	50–54
55–59	13	8	4	7	6	...	...	55–59
60–64	2	3	5	3	1	...	...	60–64
65 и више г.	3	7	5	6	3	...	...	65 and over
Непознато	-	-	-	3	6	...	...	Unknown
Старост жене								Age of wife
Испод 20 г.	21	7	9	8	9	...	...	Under 20
20–24	157	111	52	91	73	...	...	20–24
25–29	90	142	58	75	83	...	...	25–29
30–34	56	83	60	63	65	...	...	30–34
35–39	33	28	42	29	28	...	...	35–39
40–44	23	17	20	27	19	...	...	40–44
45–49	12	9	6	16	9	...	...	45–49
50–54	6	12	4	12	9	...	...	50–54
55–59	6	5	4	3	1	...	...	55–59
60–64	2	3	-	1	-	...	...	60–64
65 и више г.	-	-	3	1	-	...	...	65 and over
Непознато	-	-	-	7	3	...	...	Unknown

<sup>1)</sup> Подацима се располаже почев од 1952. године. / Data are available starting from 1952.

**2-26. РАЗВЕДЕНИ БРАКОВИ ПРЕМА СТАРОСТИ МУЖА И ЖЕНЕ, 2011, 2012. И 2013.**  
**DIVORCES BY AGE OF HUSBAND AND WIFE, 2011, 2012 AND 2013**

Део II / Part II

	Република Србија / Republic of Serbia								
	укупно Total	Србија – север / Srbija – sever			Србија – југ / Srbija – jug				
		свега All	Београдски регион Beogradski region	Регион Војводине Region Vojvodine	свега All	Регион Шумадије и Западне Србије Region Šumadije i Zapadne Srbije	Регион Јужне и Источне Србије Region Južne i Istočne Srbije	Регион Косово и Метохија Region Kosovo i Metohija	
	<b>2011</b>								
<b>Укупно</b>	<b>8251</b>	<b>4895</b>	<b>2436</b>	<b>2459</b>	<b>3356</b>	<b>1817</b>	<b>1539</b>	...	<b>Total</b>
Старост мужа									Age of husband
Испод 20 г.	11	1	-	1	10	5	5	...	Under 20
20–24	157	72	21	51	85	43	42	...	20–24
25–29	707	356	172	184	351	202	149	...	25–29
30–34	1363	826	413	413	537	314	223	...	30–34
35–39	1607	963	488	475	644	351	293	...	35–39
40–44	1364	826	438	388	538	290	248	...	40–44
45–49	1089	679	310	369	410	214	196	...	45–49
50–54	815	506	261	245	309	157	152	...	50–54
55–59	532	293	144	149	239	126	113	...	55–59
60–64	276	173	96	77	103	49	54	...	60–64
65 и више г.	280	171	85	86	109	49	60	...	65 and over
Непознато	50	29	8	21	21	17	4	...	Unknown
Старост жене									Age of wife
Испод 20 г.	38	13	4	9	25	9	16	...	Under 20
20–24	460	194	65	129	266	157	109	...	20–24
25–29	1175	648	305	343	527	306	221	...	25–29
30–34	1701	1093	587	506	608	349	259	...	30–34
35–39	1550	918	454	464	632	332	300	...	35–39
40–44	1166	709	364	345	457	245	212	...	40–44
45–49	829	522	254	268	307	153	154	...	45–49
50–54	568	336	171	165	232	123	109	...	50–54
55–59	392	239	118	121	153	69	84	...	55–59
60–64	176	109	73	36	67	27	40	...	60–64
65 и више г.	122	72	30	42	50	21	29	...	65 and over
Непознато	74	42	11	31	32	26	6	...	Unknown
	<b>2012</b>								
<b>Укупно</b>	<b>7372</b>	<b>4130</b>	<b>1752</b>	<b>2378</b>	<b>3242</b>	<b>1690</b>	<b>1552</b>	...	<b>Total</b>
Старост мужа									Age of husband
Испод 20 г.	7	2	-	2	5	3	2	...	Under 20
20–24	126	55	13	42	71	43	28	...	20–24
25–29	604	309	107	202	295	145	150	...	25–29
30–34	1212	712	321	391	500	293	207	...	30–34
35–39	1390	766	337	429	624	321	303	...	35–39
40–44	1307	741	331	410	566	269	297	...	40–44
45–49	983	556	241	315	427	232	195	...	45–49
50–54	729	424	182	242	305	158	147	...	50–54
55–59	476	266	100	166	210	110	100	...	55–59
60–64	283	160	58	102	123	63	60	...	60–64
65 и више г.	236	132	58	74	104	44	60	...	65 and over
Непознато	19	7	4	3	12	9	3	...	Unknown
Старост жене									Age of wife
Испод 20 г.	28	13	-	13	15	13	2	...	Under 20
20–24	383	167	45	122	216	112	104	...	20–24
25–29	1053	587	248	339	466	260	206	...	25–29
30–34	1455	870	389	481	585	331	254	...	30–34
35–39	1381	739	320	419	642	300	342	...	35–39
40–44	1131	631	285	346	500	260	240	...	40–44
45–49	771	452	191	261	319	166	153	...	45–49
50–54	540	312	125	187	228	118	110	...	50–54
55–59	318	187	73	114	131	66	65	...	55–59
60–64	178	101	42	59	77	32	45	...	60–64
65 и више г.	100	58	27	31	42	21	21	...	65 and over
Непознато	34	13	7	6	21	11	10	...	Unknown

**2-26. РАЗВЕДЕНИ БРАКОВИ ПРЕМА СТАРОСТИ МУЖА И ЖЕНЕ, 2011, 2012. И 2013.**  
**DIVORCES BY AGE OF HUSBAND AND WIFE, 2011, 2012 AND 2013**

Део II / Part II

	Република Србија / Republic of Serbia								Total
	укупно Total	Србија – север / Srbija – sever			Србија – југ / Srbija – jug				
		свега All	Београдски регион Beogradski region	Регион Војводине Region Vojvodine	свега All	Регион Шумадије и Западне Србије Region Šumadije i Zapadne Srbije	Регион Јужне и Источне Србије Region Južne i Istočne Srbije	Регион Косово и Метохија Region Kosovo i Metohija	
	<b>2013</b>								
<b>Укупно</b>	<b>8170</b>	<b>4655</b>	<b>1350</b>	<b>3305</b>	<b>3515</b>	<b>1747</b>	<b>1768</b>	...	<b>Total</b>
Старост мужа									Age of husband
Испод 20 г.	10	2	1	1	8	3	5	...	Under 20
20–24	144	58	11	47	86	47	39	...	20–24
25–29	678	392	98	294	286	158	128	...	25–29
30–34	1327	773	228	545	554	293	261	...	30–34
35–39	1612	938	274	664	674	349	325	...	35–39
40–44	1344	741	251	490	603	281	322	...	40–44
45–49	1068	618	163	455	450	215	235	...	45–49
50–54	835	465	128	337	370	182	188	...	50–54
55–59	549	316	87	229	233	108	125	...	55–59
60–64	295	176	60	116	119	57	62	...	60–64
65 и више г.	296	175	49	126	121	50	71	...	65 and over
Непознато	12	1	-	1	11	4	7	...	Unknown
Старост жене									Age of wife
Испод 20 г.	35	13	1	12	22	13	9	...	Under 20
20–24	487	246	58	188	241	137	104	...	20–24
25–29	1184	688	184	504	496	256	240	...	25–29
30–34	1533	907	265	642	626	319	307	...	30–34
35–39	1593	915	314	601	678	324	354	...	35–39
40–44	1166	656	182	474	510	239	271	...	40–44
45–49	862	455	123	332	407	204	203	...	45–49
50–54	607	354	94	260	253	123	130	...	50–54
55–59	336	212	63	149	124	65	59	...	55–59
60–64	216	131	44	87	85	37	48	...	60–64
65 и више г.	121	69	20	49	52	22	30	...	65 and over
Непознато	30	9	2	7	21	8	13	...	Unknown

**2-27. РАЗВЕДЕНИ БРАКОВИ ПРЕМА ТРАЈАЊУ БРАКА, 1952, 1960, 1970, 1980, 1990, 2000. И 2010.**  
**DIVORCES BY DURATION OF MARRIAGE, 1952, 1960, 1970, 1980, 1990, 2000 AND 2010**

Део I / Part I

	1952 <sup>1)</sup>	1960	1970	1980	1990	2000	2010	
<b>РЕПУБЛИКА СРБИЈА</b>	<b>6017</b>	<b>11002</b>	<b>9387</b>	<b>11173</b>	<b>10398</b>	<b>7689</b>	<b>6644</b>	<b>REPUBLIC OF SERBIA</b>
Краће од 1 г.	414	580	577	828	563	212	231	Under 1 year
1–2	1580	2074	2017	2150	1722	947	857	1–2
3–4	1328	1808	1476	1695	1443	898	764	3–4
5 г. и дуже	2695	6540	5317	6500	6670	5632	4792	5 years and over
<b>Централна Србија</b>	<b>3935</b>	<b>7403</b>	<b>6009</b>	<b>7471</b>	<b>7228</b>	<b>5529</b>	<b>4605</b>	<b>Central Serbia</b>
Краће од 1 г.	318	408	368	585	435	151	181	Under 1 year
1–2	1112	1473	1349	1419	1122	701	624	1–2
3–4	887	1243	940	1174	942	651	540	3–4
5 г. и дуже	1618	4279	3352	4293	4729	4026	3260	5 years and over
<b>Војводина</b>	<b>1676</b>	<b>3182</b>	<b>3120</b>	<b>3369</b>	<b>2661</b>	<b>2160</b>	<b>2039</b>	<b>Vojvodina</b>
Краће од 1 г.	75	155	199	226	105	61	50	Under 1 year
1–2	334	526	613	661	509	246	233	1–2
3–4	341	500	489	466	401	247	224	3–4
5 г. и дуже	926	2001	1819	2016	1646	1606	1532	5 years and over
<b>Косово и Метохија</b>	<b>406</b>	<b>417</b>	<b>258</b>	<b>333</b>	<b>509</b>	...	...	<b>Kosovo and Metohija</b>
Краће од 1 г.	21	17	10	17	23	...	...	Under 1 year
1–2	134	75	55	70	91	...	...	1–2
3–4	100	65	47	55	100	...	...	3–4
5 г. и дуже	151	260	146	191	295	...	...	5 years and over

<sup>1)</sup> Подацима се располаже почев од 1952. године. / Data are available starting from 1952.

2-27. РАЗВЕДЕНИ БРАКОВИ ПРЕМА ТРАЈАЊУ БРАКА, 2011, 2012. И 2013.

DIVORCES BY DURATION OF MARRIAGE, 2011, 2012 AND 2013

Део II / Part II

	Република Србија / Republic of Serbia								
	укупно Total	Србија – север / Srbija – sever			Србија – југ / Srbija – jug				
		свега All	Београдски регион Beogradski region	Регион Војводине Region Vojvodine	свега All	Регион Шумадије и Западне Србије Region Šumadije i Zapadne Srbije	Регион Јужне и Источне Србије Region Južne i Istočne Srbije	Регион Косово и Метохија Region Kosovo i Metohija	
<b>2011</b>									
Укупно	8251	4895	2436	2459	3356	1817	1539	...	Total
Краће од 1 г.	217	121	52	69	96	55	41	...	Under 1 year
1–2	926	502	274	228	424	238	186	...	1–2
3–4	992	578	314	264	414	253	161	...	3–4
5 г. и дуже	6116	3694	1796	1898	2422	1271	1151	...	5 years and over
<b>2012</b>									
Укупно	7372	4130	1752	2378	3242	1690	1552	...	Total
Краће од 1 г.	245	113	39	74	132	67	65	...	Under 1 year
1–2	794	446	224	222	348	185	163	...	1–2
3–4	807	468	218	250	339	189	150	...	3–4
5 г. и дуже	5526	3103	1271	1832	2423	1249	1174	...	5 years and over
<b>2013</b>									
Укупно	8170	4655	1350	3305	3515	1747	1768	...	Total
Краће од 1 г.	276	136	35	101	140	63	77	...	Under 1 year
1–2	852	491	160	331	361	192	169	...	1–2
3–4	810	473	145	328	337	171	166	...	3–4
5 г. и дуже	6232	3555	1010	2545	2677	1321	1356	...	5 years and over

2-28. ПРОСЕЧНА СТАРОСТ МУЖА И ЖЕНЕ ПРИ РАЗВОДУ БРАКА, 1952, 1960, 1970, 1980, 1990, 2000. И 2010.

MEAN AGE OF HUSBAND AND WIFE AT THE MOMENT OF DIVORCE, 1952, 1960, 1970, 1980, 1990, 2000 AND 2010

Део I / Part I

Година посматрања Referent year	Република Србија / Republic of Serbia				Година посматрања Referent year	Република Србија / Republic of Serbia			
	свега All	централна Србија Central Serbia	Војводина Vojvodina	Косово и Метохија Kosovo and Metohija		свега All	централна Србија Central Serbia	Војводина Vojvodina	Косово и Метохија Kosovo and Metohija
СТАРОСТ МУЖА / AGE OF HUSBAND					СТАРОСТ ЖЕНЕ / AGE OF WIFE				
1952 <sup>1)</sup>	33,7	32,6	36,5	32,7	1952 <sup>1)</sup>	30,5	29,7	32,8	29,0
1960	34,8	34,1	36,4	34,0	1960	34,8	34,1	36,4	34,0
1970	36,5	36,0	37,6	35,4	1970	36,5	36,0	37,6	35,4
1980	37,0	36,8	37,7	34,9	1980	33,8	33,5	34,5	31,4
1990	38,6	38,9	38,4	35,4	1990	35,2	35,4	35,1	32,0
2000	40,4	40,3	40,7	...	2000	36,9	36,7	37,2	...
2010	42,1	41,9	42,6	...	2010	38,5	38,3	38,8	...

<sup>1)</sup> Подаци о старости мужа и жене при разводу брака расположиви су почев од 1952. године. / Data on the age of husband and wife at the moment of divorce are available starting from 1952.

**2-28. ПРОСЕЧНА СТАРОСТ МУЖА И ЖЕНЕ ПРИ РАЗВОДУ БРАКА, 2011, 2012. И 2013.**  
**MEAN AGE OF HUSBAND AND WIFE AT THE MOMENT OF DIVORCE, 2011, 2012 AND 2013**  
 Део II / Part II

	Старост мужа Age of husband	Старост жене Age of wife	
<b>2011</b>			
<b>РЕПУБЛИКА СРБИЈА</b>	<b>42,5</b>	<b>38,9</b>	<b>REPUBLIC OF SERBIA</b>
СРБИЈА – СЕВЕР	42,8	39,3	SRBIJA – SEVER
Београдски регион	43,0	39,6	Beogradski region
Регион Војводине	42,6	39,0	Region Vojvodine
СРБИЈА – ЈУГ	42,0	38,3	SRBIJA – JUG
Регион Шумадије и Западне Србије	41,4	37,5	Region Šumadije i Zapadne Srbije
Регион Јужне и Источне Србије	42,7	39,1	Region Južne i Istočne Srbije
Регион Косово и Метохија	...	...	Region Kosovo i Metohija
<b>2012</b>			
<b>РЕПУБЛИКА СРБИЈА</b>	<b>42,6</b>	<b>39,0</b>	<b>REPUBLIC OF SERBIA</b>
СРБИЈА – СЕВЕР	42,8	39,3	SRBIJA – SEVER
Београдски регион	42,8	39,5	Beogradski region
Регион Војводине	42,7	39,2	Region Vojvodine
СРБИЈА – ЈУГ	42,4	38,7	SRBIJA – JUG
Регион Шумадије и Западне Србије	42,1	38,3	Region Šumadije i Zapadne Srbije
Регион Јужне и Источне Србије	42,8	39,1	Region Južne i Istočne Srbije
Регион Косово и Метохија	...	...	Region Kosovo i Metohija
<b>2013</b>			
<b>РЕПУБЛИКА СРБИЈА</b>	<b>42,7</b>	<b>39,0</b>	<b>REPUBLIC OF SERBIA</b>
СРБИЈА – СЕВЕР	42,8	39,1	SRBIJA – SEVER
Београдски регион	42,9	39,3	Beogradski region
Регион Војводине	42,8	39,0	Region Vojvodine
СРБИЈА – ЈУГ	42,6	38,8	SRBIJA – JUG
Регион Шумадије и Западне Србије	42,0	38,4	Region Šumadije i Zapadne Srbije
Регион Јужне и Источне Србије	43,2	39,3	Region Južne i Istočne Srbije
Регион Косово и Метохија	...	...	Region Kosovo i Metohija

**POЂEHИ**  
**BIRTHS**

**3-1. ЖИВОРОЂЕНИ, ПРЕМА ПОЛУ, СТАРОСТИ МАЈКЕ И ТИПУ НАСЕЉА, 2013.**  
**LIVE BIRTHS, BY SEX, AGE OF MOTHER AND TYPE OF SETTLEMENT, 2013**

Тип насеља	Пол	Укупно Total	Старост мајке / Age of mother									Sex	Type of settlement	
			испод 15 г. Under 15	15-19	20-24	25-29	30-34	35-39	40-44	45-49	50 и више г. 50 and over			непо- знато Unknown
<b>РЕПУБЛИКА СРБИЈА</b>	<b>С</b>	<b>65554</b>	<b>43</b>	<b>3389</b>	<b>12614</b>	<b>20905</b>	<b>18632</b>	<b>8200</b>	<b>1449</b>	<b>118</b>	<b>15</b>	<b>189</b>	<b>A</b>	<b>REPUBLIC OF SERBIA</b>
	М	33710	15	1703	6433	10723	9737	4235	709	50	6	99	М	
	Ж	31844	28	1686	6181	10182	8895	3965	740	68	9	90	Ф	
Градска	С	45657	27	1652	6981	14359	14629	6616	1145	96	11	141	А	Urban
	М	23479	10	834	3576	7348	7634	3401	558	41	5	72	М	
	Ж	22178	17	818	3405	7011	6995	3215	587	55	6	69	Ф	
Остала	С	19897	16	1737	5633	6546	4003	1584	304	22	4	48	А	Other
	М	10231	5	869	2857	3375	2103	834	151	9	1	27	М	
	Ж	9666	11	868	2776	3171	1900	750	153	13	3	21	Ф	
СРБИЈА – СЕВЕР	С	35457	23	1425	5504	10899	11347	5198	907	68	7	79	А	SRBIA – SEVER
	М	18257	7	730	2741	5633	5946	2687	453	25	-	35	М	
	Ж	17200	16	695	2763	5266	5401	2511	454	43	7	44	Ф	
Градска	С	27738	14	818	3517	8258	9692	4534	771	62	5	67	А	Urban
	М	14310	5	428	1770	4264	5066	2343	382	23	-	29	М	
	Ж	13428	9	390	1747	3994	4626	2191	389	39	5	38	Ф	
Остала	С	7719	9	607	1987	2641	1655	664	136	6	2	12	А	Other
	М	3947	2	302	971	1369	880	344	71	2	-	6	М	
	Ж	3772	7	305	1016	1272	775	320	65	4	2	6	Ф	
Београдски регион	С	18018	3	472	2099	5182	6443	3134	561	55	6	63	А	Beogradski region
	М	9311	-	236	1030	2672	3395	1648	282	21	-	27	М	
	Ж	8707	3	236	1069	2510	3048	1486	279	34	6	36	Ф	
Градска	С	16431	3	385	1759	4644	6017	2972	533	55	5	58	А	Urban
	М	8481	-	194	867	2385	3164	1561	264	21	-	25	М	
	Ж	7950	3	191	892	2259	2853	1411	269	34	5	33	Ф	
Остала	С	1587	-	87	340	538	426	162	28	-	1	5	А	Other
	М	830	-	42	163	287	231	87	18	-	-	2	М	
	Ж	757	-	45	177	251	195	75	10	-	1	3	Ф	
Регион Војводине	С	17439	20	953	3405	5717	4904	2064	346	13	1	16	А	Region Vojvodine
	М	8946	7	494	1711	2961	2551	1039	171	4	-	8	М	
	Ж	8493	13	459	1694	2756	2353	1025	175	9	1	8	Ф	
Градска	С	11307	11	433	1758	3614	3675	1562	238	7	-	9	А	Urban
	М	5829	5	234	903	1879	1902	782	118	2	-	4	М	
	Ж	5478	6	199	855	1735	1773	780	120	5	-	5	Ф	
Остала	С	6132	9	520	1647	2103	1229	502	108	6	1	7	А	Other
	М	3117	2	260	808	1082	649	257	53	2	-	4	М	
	Ж	3015	7	260	839	1021	580	245	55	4	1	3	Ф	
СРБИЈА – ЈУГ	С	30097	20	1964	7110	10006	7285	3002	542	50	8	110	А	SRBIA – JUG
	М	15453	8	973	3692	5090	3791	1548	256	25	6	64	М	
	Ж	14644	12	991	3418	4916	3494	1454	286	25	2	46	Ф	
Градска	С	17919	13	834	3464	6101	4937	2082	374	34	6	74	А	Urban
	М	9169	5	406	1806	3084	2568	1058	176	18	5	43	М	
	Ж	8750	8	428	1658	3017	2369	1024	198	16	1	31	Ф	
Остала	С	12178	7	1130	3646	3905	2348	920	168	16	2	36	А	Other
	М	6284	3	567	1886	2006	1223	490	80	7	1	21	М	
	Ж	5894	4	563	1760	1899	1125	430	88	9	1	15	Ф	
Регион Шумадије и Западне Србије	С	17108	7	958	3947	5731	4215	1861	319	27	4	39	А	Region Šumadije i Zapadne Srbije
	М	8800	4	465	2052	2905	2215	968	152	13	3	23	М	
	Ж	8308	3	493	1895	2826	2000	893	167	14	1	16	Ф	
Градска	С	10043	1	367	1884	3477	2821	1237	208	20	4	24	А	Urban
	М	5150	1	167	976	1767	1485	626	100	10	3	15	М	
	Ж	4893	-	200	908	1710	1336	611	108	10	1	9	Ф	
Остала	С	7065	6	591	2063	2254	1394	624	111	7	-	15	А	Other
	М	3650	3	298	1076	1138	730	342	52	3	-	8	М	
	Ж	3415	3	293	987	1116	664	282	59	4	-	7	Ф	
Регион Јужне и Источне Србије	С	12989	13	1006	3163	4275	3070	1141	223	23	4	71	А	Region Južne i Istočne Srbije
	М	6653	4	508	1640	2185	1576	580	104	12	3	41	М	
	Ж	6336	9	498	1523	2090	1494	561	119	11	1	30	Ф	
Градска	С	7876	12	467	1580	2624	2116	845	166	14	2	50	А	Urban
	М	4019	4	239	830	1317	1083	432	76	8	2	28	М	
	Ж	3857	8	228	750	1307	1033	413	90	6	-	22	Ф	
Остала	С	5113	1	539	1583	1651	954	296	57	9	2	21	А	Other
	М	2634	-	269	810	868	493	148	28	4	1	13	М	
	Ж	2479	1	270	773	783	461	148	29	5	1	8	Ф	
Регион Косово и Метохија	С	...	...	...	...	...	...	...	...	...	...	...	А	Region Kosovo i Metohija

**3-2. ЖИВОРОЂЕНИ, ПРЕМА СТАРОСТИ МАЈКЕ И РЕДУ РОЂЕЊА, 2013.**  
**LIVE BIRTHS, BY AGE OF MOTHER AND ORDER OF BIRTH, 2013**

Старост мајке	Ред рођења живорођеног детета / Order of live birth							Age of mother
	укупно Total	прво First	друго Second	треће Third	четврто Fourth	пето и више Fifth and over	непознато Unknown	
<b>РЕПУБЛИКА СРБИЈА / REPUBLIC OF SERBIA</b>								
<b>Укупно</b>	<b>65554</b>	<b>32332</b>	<b>23428</b>	<b>6978</b>	<b>1795</b>	<b>1019</b>	<b>2</b>	<b>Total</b>
Испод 15 г.	43	43	-	-	-	-	-	Under 15
15-19	3389	2642	630	103	14	-	-	15-19
20-24	12614	7768	3713	840	224	69	-	20-24
25-29	20905	10944	7403	1849	452	257	-	25-29
30-34	18632	7533	7795	2390	583	331	-	30-34
35-39	8200	2767	3314	1464	401	254	-	35-39
40-44	1449	476	473	294	109	97	-	40-44
45-49	118	60	30	15	5	8	-	45-49
50 и више г.	15	10	3	2	-	-	-	50 and over
Непознато	189	89	67	21	7	3	2	Unknown
<b>СРБИЈА – СЕВЕР / SRBIJA – SEVER</b>								
<b>Свега</b>	<b>35457</b>	<b>18023</b>	<b>12577</b>	<b>3472</b>	<b>858</b>	<b>527</b>	<b>-</b>	<b>All</b>
Испод 15 г.	23	23	-	-	-	-	-	Under 15
15-19	1425	1118	255	45	7	-	-	15-19
20-24	5504	3449	1514	395	111	35	-	20-24
25-29	10899	6116	3640	797	212	134	-	25-29
30-34	11347	5060	4659	1200	255	173	-	30-34
35-39	5198	1856	2148	857	210	127	-	35-39
40-44	907	318	317	161	60	51	-	40-44
45-49	68	38	17	8	-	5	-	45-49
50 и више г.	7	5	2	-	-	-	-	50 and over
Непознато	79	40	25	9	3	2	-	Unknown
<b>Београдски регион / Beogradski region</b>								
<b>Свега</b>	<b>18018</b>	<b>9602</b>	<b>6376</b>	<b>1513</b>	<b>333</b>	<b>194</b>	<b>-</b>	<b>All</b>
Испод 15 г.	3	3	-	-	-	-	-	Under 15
15-19	472	367	86	16	3	-	-	15-19
20-24	2099	1364	562	121	38	14	-	20-24
25-29	5182	3164	1589	315	71	43	-	25-29
30-34	6443	3192	2541	539	104	67	-	30-34
35-39	3134	1222	1345	429	90	48	-	35-39
40-44	561	217	217	85	25	17	-	40-44
45-49	55	34	15	3	-	3	-	45-49
50 и више г.	6	4	2	-	-	-	-	50 and over
Непознато	63	35	19	5	2	2	-	Unknown
<b>Регион Војводине / Region Vojvodine</b>								
<b>Свега</b>	<b>17439</b>	<b>8421</b>	<b>6201</b>	<b>1959</b>	<b>525</b>	<b>333</b>	<b>-</b>	<b>All</b>
Испод 15 г.	20	20	-	-	-	-	-	Under 15
15-19	953	751	169	29	4	-	-	15-19
20-24	3405	2085	952	274	73	21	-	20-24
25-29	5717	2952	2051	482	141	91	-	25-29
30-34	4904	1868	2118	661	151	106	-	30-34
35-39	2064	634	803	428	120	79	-	35-39
40-44	346	101	100	76	35	34	-	40-44
45-49	13	4	2	5	-	2	-	45-49
50 и више г.	1	1	-	-	-	-	-	50 and over
Непознато	16	5	6	4	1	-	-	Unknown
<b>СРБИЈА – ЈУГ / SRBIJA – JUG</b>								
<b>Свега</b>	<b>30097</b>	<b>14309</b>	<b>10851</b>	<b>3506</b>	<b>937</b>	<b>492</b>	<b>2</b>	<b>All</b>
Испод 15 г.	20	20	-	-	-	-	-	Under 15
15-19	1964	1524	375	58	7	-	-	15-19
20-24	7110	4319	2199	445	113	34	-	20-24
25-29	10006	4828	3763	1052	240	123	-	25-29
30-34	7285	2473	3136	1190	328	158	-	30-34
35-39	3002	911	1166	607	191	127	-	35-39
40-44	542	158	156	133	49	46	-	40-44
45-49	50	22	13	7	5	3	-	45-49
50 и више г.	8	5	1	2	-	-	-	50 and over
Непознато	110	49	42	12	4	1	2	Unknown



**3-2. ЖИВОРОЂЕНИ, ПРЕМА СТАРОСТИ МАЈКЕ И РЕДУ РОЂЕЊА, 2013. (наставак)**  
**LIVE BIRTHS, BY AGE OF MOTHER AND ORDER OF BIRTH, 2013 (continued)**

Старост мајке	Ред рођења живорођеног детета / Order of live birth							Age of mother
	укупно Total	прво First	друго Second	треће Third	четврто Fourth	пето и више Fifth and over	непознато Unknown	
<b>Регион Шумадије и Западне Србије / Region Šumadije i Zapadne Srbije</b>								
Свега	17108	7878	6252	2146	554	278	-	All
Испод 15 г.	7	7	-	-	-	-	-	Under 15
15-19	958	759	171	27	1	-	-	15-19
20-24	3947	2355	1288	239	48	17	-	20-24
25-29	5731	2721	2158	658	135	59	-	25-29
30-34	4215	1390	1798	738	201	88	-	30-34
35-39	1861	526	724	396	137	78	-	35-39
40-44	319	89	89	78	28	35	-	40-44
45-49	27	10	8	5	4	-	-	45-49
50 и више г.	4	2	1	1	-	-	-	50 and over
Непознато	39	19	15	4	-	1	-	Unknown
<b>Регион Јужне и Источне Србије / Region Južne i Istočne Srbije</b>								
Свега	12989	6431	4599	1360	383	214	2	All
Испод 15 г.	13	13	-	-	-	-	-	Under 15
15-19	1006	765	204	31	6	-	-	15-19
20-24	3163	1964	911	206	65	17	-	20-24
25-29	4275	2107	1605	394	105	64	-	25-29
30-34	3070	1083	1338	452	127	70	-	30-34
35-39	1141	385	442	211	54	49	-	35-39
40-44	223	69	67	55	21	11	-	40-44
45-49	23	12	5	2	1	3	-	45-49
50 и више г.	4	3	-	1	-	-	-	50 and over
Непознато	71	30	27	8	4	-	2	Unknown
<b>Регион Косово и Метохија / Region Kosovo i Metohija</b>								
Свега	...	...	...	...	...	...	...	All

**3-3. ЖИВОРОЂЕНИ, ПРЕМА СТАРОСТИ МАЈКЕ И ПОЛУ, 2013.**  
**LIVE BIRTHS, BY AGE OF MOTHER AND SEX, 2013**

	Република Србија / Republic of Serbia								Total	
	Укупно Total	Србија – север / Srbija – sever			Србија – југ / Srbija – jug					
		свега All	Београдски регион Beogradski region	Регион Војводине Region Vojvodine	свега All	Регион Шумадије и Западне Србије Region Šumadije i Zapadne Srbije	Регион Јужне и Источне Србије Region Južne i Istočne Srbije	Регион Косово и Метохија Region Kosovo i Metohija		
Укупно	65554	35457	18018	17439	30097	17108	12989	...	Total	
Испод 15 г.	Мушки	33710	18257	9311	8946	15453	8800	6653	...	Male
	Женски	31844	17200	8707	8493	14644	8308	6336	...	Female
15-19	Свега	43	23	3	20	20	7	13	...	All
	Мушки	15	7	-	7	8	4	4	...	Male
15	Женски	28	16	3	13	12	3	9	...	Female
	Свега	3389	1425	472	953	1964	958	1006	...	All
16	Мушки	1703	730	236	494	973	465	508	...	Male
	Женски	1686	695	236	459	991	493	498	...	Female
16	Свега	162	75	25	50	87	31	56	...	All
	Мушки	80	35	10	25	45	17	28	...	Male
17	Женски	82	40	15	25	42	14	28	...	Female
	Свега	353	168	60	108	185	89	96	...	All
17	Мушки	182	79	28	51	103	51	52	...	Male
	Женски	171	89	32	57	82	38	44	...	Female
18	Свега	583	251	72	179	332	149	183	...	All
	Мушки	292	136	35	101	156	69	87	...	Male
18	Женски	291	115	37	78	176	80	96	...	Female
	Свега	910	395	143	252	515	260	255	...	All
19	Мушки	454	194	69	125	260	127	133	...	Male
	Женски	456	201	74	127	255	133	122	...	Female
19	Свега	1381	536	172	364	845	429	416	...	All
	Мушки	695	286	94	192	409	201	208	...	Male
20-24	Женски	686	250	78	172	436	228	208	...	Female
	Свега	12614	5504	2099	3405	7110	3947	3163	...	All
20-24	Мушки	6433	2741	1030	1711	3692	2052	1640	...	Male
	Женски	6181	2763	1069	1694	3418	1895	1523	...	Female

**3-3. ЖИВОРОЂЕНИ, ПРЕМА СТАРОСТИ МАЈКЕ И ПОЛУ, 2013. (наставак)**  
**LIVE BIRTHS, BY AGE OF MOTHER AND SEX, 2013 (continued)**

		Република Србија / Republic of Serbia									
		Укупно Total	Србија – север / Srbija – sever			Србија – југ / Srbija – jug					
			свега All	Београдски регион Beogradski region	Регион Војводине Region Vojvodine	свега All	Регион Шумадије и Западне Србије Region Šumadije i Zapadne Srbije	Регион Јужне и Источне Србије Region Južne i Istočne Srbije	Регион Косово и Метохија Region Kosovo i Metohija		
20	Свега	1945	828	266	562	1117	601	516	...	All	20
	Мушки	1006	416	129	287	590	311	279	...	Male	
	Женски	939	412	137	275	527	290	237	...	Female	
21	Свега	2113	888	318	570	1225	654	571	...	All	21
	Мушки	1101	445	173	272	656	353	303	...	Male	
	Женски	1012	443	145	298	569	301	268	...	Female	
22	Свега	2500	1055	413	642	1445	821	624	...	All	22
	Мушки	1247	513	185	328	734	421	313	...	Male	
	Женски	1253	542	228	314	711	400	311	...	Female	
23	Свега	2798	1233	474	759	1565	894	671	...	All	23
	Мушки	1423	632	230	402	791	444	347	...	Male	
	Женски	1375	601	244	357	774	450	324	...	Female	
24	Свега	3258	1500	628	872	1758	977	781	...	All	24
	Мушки	1656	735	313	422	921	523	398	...	Male	
	Женски	1602	765	315	450	837	454	383	...	Female	
25–29	Свега	20905	10899	5182	5717	10006	5731	4275	...	All	25–29
	Мушки	10723	5633	2672	2961	5090	2905	2185	...	Male	
	Женски	10182	5266	2510	2756	4916	2826	2090	...	Female	
25	Свега	3632	1730	731	999	1902	1042	860	...	All	25
	Мушки	1871	911	390	521	960	519	441	...	Male	
	Женски	1761	819	341	478	942	523	419	...	Female	
26	Свега	3959	1900	863	1037	2059	1176	883	...	All	26
	Мушки	2056	990	441	549	1066	597	469	...	Male	
	Женски	1903	910	422	488	993	579	414	...	Female	
27	Свега	4252	2190	1026	1164	2062	1179	883	...	All	27
	Мушки	2182	1146	532	614	1036	591	445	...	Male	
	Женски	2070	1044	494	550	1026	588	438	...	Female	
28	Свега	4511	2490	1240	1250	2021	1169	852	...	All	28
	Мушки	2297	1253	629	624	1044	607	437	...	Male	
	Женски	2214	1237	611	626	977	562	415	...	Female	
29	Свега	4551	2589	1322	1267	1962	1165	797	...	All	29
	Мушки	2317	1333	680	653	984	591	393	...	Male	
	Женски	2234	1256	642	614	978	574	404	...	Female	
30–34	Свега	18632	11347	6443	4904	7285	4215	3070	...	All	30–34
	Мушки	9737	5946	3395	2551	3791	2215	1576	...	Male	
	Женски	8895	5401	3048	2353	3494	2000	1494	...	Female	
30	Свега	4423	2617	1479	1138	1806	1045	761	...	All	30
	Мушки	2367	1412	797	615	955	544	411	...	Male	
	Женски	2056	1205	682	523	851	501	350	...	Female	
31	Свега	4112	2423	1319	1104	1689	988	701	...	All	31
	Мушки	2158	1265	703	562	893	524	369	...	Male	
	Женски	1954	1158	616	542	796	464	332	...	Female	
32	Свега	3723	2296	1294	1002	1427	814	613	...	All	32
	Мушки	1909	1175	675	500	734	431	303	...	Male	
	Женски	1814	1121	619	502	693	383	310	...	Female	
33	Свега	3434	2167	1257	910	1267	751	516	...	All	33
	Мушки	1774	1125	647	478	649	396	253	...	Male	
	Женски	1660	1042	610	432	618	355	263	...	Female	
34	Свега	2940	1844	1094	750	1096	617	479	...	All	34
	Мушки	1529	969	573	396	560	320	240	...	Male	
	Женски	1411	875	521	354	536	297	239	...	Female	
35–39	Свега	8200	5198	3134	2064	3002	1861	1141	...	All	35–39
	Мушки	4235	2687	1648	1039	1548	968	580	...	Male	
	Женски	3965	2511	1486	1025	1454	893	561	...	Female	
40–44	Свега	1449	907	561	346	542	319	223	...	All	40–44
	Мушки	709	453	282	171	256	152	104	...	Male	
	Женски	740	454	279	175	286	167	119	...	Female	
45–49	Свега	118	68	55	13	50	27	23	...	All	45–49
	Мушки	50	25	21	4	25	13	12	...	Male	
	Женски	68	43	34	9	25	14	11	...	Female	
50 и више г.	Свега	15	7	6	1	8	4	4	...	All	50 and over
	Мушки	6	-	-	-	6	3	3	...	Male	
	Женски	9	7	6	1	2	1	1	...	Female	
Непознато	Свега	189	79	63	16	110	39	71	...	All	Unknown
	Мушки	99	35	27	8	64	23	41	...	Male	
	Женски	90	44	36	8	46	16	30	...	Female	

**3-4. ЖИВОРОЂЕНИ, ПРЕМА СТАРОСТИ МАЈКЕ, РЕДУ РОЂЕЊА ДЕТЕТА И НАЈВИШОЈ ЗАВРШЕНОЈ ШКОЛИ МАЈКЕ, 2013.**  
**LIVE BIRTHS, BY AGE OF MOTHER, ORDER OF BIRTH AND HIGHEST EDUCATIONAL ATTAINMENT OF MOTHER, 2013**

Старост мајке и ред рођења детета	Укупно <i>Total</i>	Школска спрема мајке / <i>Educational attainment of mother</i>							непознато <i>Unknown</i>	Age of mother and order of birth of child
		без школе <i>Without education</i>	непотпуна основна школа <i>Incomplete primary education</i>	основна школа <i>Primary education</i>	средња школа <i>Secondary education</i>	виша школа <i>High education</i>	висока школа <i>Higher education</i>			
<b>РЕПУБЛИКА СРБИЈА / REPUBLIC OF SERBIA</b>										
<b>Укупно</b>	<b>65554</b>	<b>975</b>	<b>1845</b>	<b>7461</b>	<b>34554</b>	<b>4837</b>	<b>15553</b>	<b>329</b>	<b>Total</b>	
Прво	32332	252	557	2788	16890	2495	9165	185	First	
Друго	23428	217	451	2394	12982	1896	5401	87	Second	
Треће	6978	176	357	1386	3791	390	849	29	Third	
Четврто	1795	157	237	543	684	46	114	14	Fourth	
Пето и више	1472	261	384	497	268	13	33	16	Fifth and over	
Непознато	2	-	-	-	-	-	-	2	Unknown	
Испод 15 г.									Under 15	
Свега	43	4	24	14	-	-	-	1	All	
15-19									15-19	
Свега	3389	226	526	1486	1111	6	-	34	All	
Прво	2642	128	322	1161	1000	5	-	26	First	
Друго	630	73	154	296	100	-	-	7	Second	
Треће	103	23	43	24	11	1	-	1	Third	
Четврто	14	2	7	5	-	-	-	-	Fourth	
Пето и више	-	-	-	-	-	-	-	-	Fifth and over	
Непознато	-	-	-	-	-	-	-	-	Unknown	
20-24									20-24	
Свега	12614	313	561	2193	8480	335	671	61	All	
Прво	7768	68	127	834	5832	284	585	38	First	
Друго	3713	93	167	927	2379	49	83	15	Second	
Треће	840	79	162	346	245	1	2	5	Third	
Четврто	224	56	81	64	20	1	1	1	Fourth	
Пето и више	69	17	24	22	4	-	-	2	Fifth and over	
Непознато	-	-	-	-	-	-	-	-	Unknown	
25-29									25-29	
Свега	20905	227	370	1815	11849	1787	4757	100	All	
Прво	10944	31	46	451	5628	1102	3628	58	First	
Друго	7403	27	89	654	4947	610	1048	28	Second	
Треће	1849	42	80	470	1106	68	75	8	Third	
Четврто	452	55	81	163	138	6	6	3	Fourth	
Пето и више	257	72	74	77	30	1	-	3	Fifth and over	
Непознато	-	-	-	-	-	-	-	-	Unknown	
30-34									30-34	
Свега	18632	122	204	1176	8726	1839	6490	75	All	
Прво	7533	14	16	200	3001	781	3488	33	First	
Друго	7795	15	25	349	3912	859	2611	24	Second	
Треће	2390	17	45	335	1470	180	335	8	Third	
Четврто	583	30	39	177	269	17	46	5	Fourth	
Пето и више	331	46	79	115	74	2	10	5	Fifth and over	
Непознато	-	-	-	-	-	-	-	-	Unknown	
35-39									35-39	
Свега	8200	60	114	598	3610	731	3048	39	All	
Прво	2767	3	15	94	1169	264	1200	22	First	
Друго	3314	7	11	132	1393	322	1442	7	Second	
Треће	1464	10	23	165	784	120	357	5	Third	
Четврто	401	12	20	108	197	20	41	3	Fourth	
Пето и више	254	28	45	99	67	5	8	2	Fifth and over	
Непознато	-	-	-	-	-	-	-	-	Unknown	
40-44									40-44	
Свега	1449	10	32	141	650	120	490	6	All	
Прво	476	1	2	22	199	45	205	2	First	
Друго	473	-	2	25	206	52	186	2	Second	
Треће	294	2	3	34	161	20	73	1	Third	
Четврто	109	1	6	25	54	2	20	1	Fourth	
Пето и више	97	6	19	35	30	1	6	-	Fifth and over	
Непознато	-	-	-	-	-	-	-	-	Unknown	
45-49									45-49	
Свега	118	4	4	10	37	8	55	-	All	
Прво	60	1	1	1	16	7	34	-	First	
Друго	30	-	1	3	11	1	14	-	Second	
Треће	15	-	-	4	4	-	7	-	Third	
Четврто	5	1	-	-	4	-	-	-	Fourth	
Пето и више	8	2	2	2	2	-	-	-	Fifth and over	
Непознато	-	-	-	-	-	-	-	-	Unknown	
50 и више г.									50 and over	
Свега	15	-	-	2	5	2	6	-	All	
Прво	10	-	-	1	2	2	5	-	First	
Друго	3	-	-	1	1	-	1	-	Second	
Треће	2	-	-	-	2	-	-	-	Third	
Четврто	-	-	-	-	-	-	-	-	Fourth	
Пето и више	-	-	-	-	-	-	-	-	Fifth and over	
Непознато	-	-	-	-	-	-	-	-	Unknown	
Непознато									Unknown	
Свега	189	9	10	26	86	9	36	13	All	

**3-4. ЖИВОРОЂЕНИ, ПРЕМА СТАРОСТИ МАЈКЕ, РЕДУ РОЂЕЊА ДЕТЕТА И НАЈВИШОЈ ЗАВРШЕНОЈ ШКОЛИ МАЈКЕ, 2013. (наставак)**  
**LIVE BIRTHS, BY AGE OF MOTHER, ORDER OF BIRTH AND HIGHEST EDUCATIONAL ATTAINMENT OF MOTHER, 2013 (continued)**

Старост мајке и ред рођења детета		Укупно Total	Школска спрема мајке / Educational attainment of mother						непознато Unknown	Age of mother and order of birth of child	
			без школе Without education	непотпуна основна школа Incomplete primary education	основна школа Primary education	средња школа Secondary education	виша школа High education	висока школа Higher education			
СРБИЈА – СЕВЕР / SRBIJA – SEVER											
Свега		35457	473	957	2992	17691	2807	10411	126		All
	Прво	18023	110	273	1159	8750	1459	6196	76	First	
	Друго	12577	92	220	945	6624	1084	3584	28	Second	
	Треће	3472	92	186	540	1867	232	542	13	Third	
	Четврто	858	78	126	207	345	27	70	5	Fourth	
	Пето и више	527	101	152	141	105	5	19	4	Fifth and over	
	Непознато	-	-	-	-	-	-	-	-	Unknown	
Испод 15 г.											Under 15
15–19	Свега	23	-	14	9	-	-	-	-	All	15-19
	Прво	1425	105	261	615	431	3	-	10	All	
	Друго	1118	59	159	490	398	3	-	9	First	
	Треће	255	32	77	114	31	-	-	1	Second	
	Четврто	45	13	22	8	2	-	-	-	Third	
	Пето и више	7	1	3	3	-	-	-	-	Fourth	
	Непознато	-	-	-	-	-	-	-	-	Fifth and over	
20–24	Свега	5504	165	286	923	3644	142	322	22	All	20-24
	Прво	3449	32	62	365	2576	123	280	11	First	
	Друго	1514	46	83	362	960	17	39	7	Second	
	Треће	395	42	91	156	100	1	2	3	Third	
	Четврто	111	31	39	31	7	1	1	1	Fourth	
	Пето и више	35	14	11	9	1	-	-	-	Fifth and over	
	Непознато	-	-	-	-	-	-	-	-	Unknown	
25–29	Свега	10899	92	206	710	6055	939	2859	38	All	25-29
	Прво	6116	10	20	175	3063	600	2224	24	First	
	Друго	3640	6	45	258	2425	303	594	9	Second	
	Треће	797	21	42	174	488	32	37	3	Third	
	Четврто	212	23	49	66	66	3	4	1	Fourth	
	Пето и више	134	32	50	37	13	1	-	1	Fifth and over	
	Непознато	-	-	-	-	-	-	-	-	Unknown	
30–34	Свега	11347	66	106	448	4940	1143	4611	33	All	30-34
	Прво	5060	7	7	74	1856	503	2593	20	First	
	Друго	4659	5	11	148	2201	520	1767	7	Second	
	Треће	1200	9	24	122	716	111	215	3	Third	
	Четврто	255	18	18	53	129	8	28	1	Fourth	
	Пето и више	173	27	46	51	38	1	8	2	Fifth and over	
	Непознато	-	-	-	-	-	-	-	-	Unknown	
35–39	Свега	5198	33	58	223	2182	490	2195	17	All	35-39
	Прво	1856	1	7	36	701	196	904	11	First	
	Друго	2148	2	4	49	859	206	1026	2	Second	
	Треће	857	5	6	64	474	73	233	2	Third	
	Четврто	210	4	12	44	109	14	26	1	Fourth	
	Пето и више	127	21	29	30	39	1	6	1	Fifth and over	
	Непознато	-	-	-	-	-	-	-	-	Unknown	
40–44	Свега	907	6	20	52	385	79	363	2	All	40-44
	Прво	318	1	1	7	128	26	155	-	First	
	Друго	317	-	-	10	129	36	141	1	Second	
	Треће	161	-	1	12	81	15	51	1	Third	
	Четврто	60	1	4	10	33	1	11	-	Fourth	
	Пето и више	51	4	14	13	14	1	5	-	Fifth and over	
	Непознато	-	-	-	-	-	-	-	-	Unknown	
45–49	Свега	68	2	3	3	15	6	39	-	All	45-49
	Прво	38	-	1	-	7	5	25	-	First	
	Друго	17	-	-	-	6	1	10	-	Second	
	Треће	8	-	-	2	2	-	4	-	Third	
	Четврто	-	-	-	-	-	-	-	-	Fourth	
	Пето и више	5	2	2	1	-	-	-	-	Fifth and over	
	Непознато	-	-	-	-	-	-	-	-	Unknown	
50 и више г.	Свега	7	-	-	2	-	-	5	-	All	50 and over
	Прво	5	-	-	1	-	-	4	-	First	
	Друго	2	-	-	1	-	-	1	-	Second	
	Треће	-	-	-	-	-	-	-	-	Third	
	Четврто	-	-	-	-	-	-	-	-	Fourth	
	Пето и више	-	-	-	-	-	-	-	-	Fifth and over	
	Непознато	-	-	-	-	-	-	-	-	Unknown	
Непознато	Свега	79	4	3	7	39	5	17	4	All	Unknown

**3-4. ЖИВОРОЂЕНИ, ПРЕМА СТАРОСТИ МАЈКЕ, РЕДУ РОЂЕЊА ДЕТЕТА И НАЈВИШОЈ ЗАВРШЕНОЈ ШКОЛИ МАЈКЕ, 2013. (наставак)**  
**LIVE BIRTHS, BY AGE OF MOTHER, ORDER OF BIRTH AND HIGHEST EDUCATIONAL ATTAINMENT OF MOTHER, 2013 (continued)**

Старост мајке и ред рођења детета		Укупно Total	Школска спрема мајке / Educational attainment of mother						непознато Unknown	Age of mother and order of birth of child	
			без школе Without education	непотпуна основна школа Incomplete primary education	основна школа Primary education	средња школа Secondary education	виша школа High education	висока школа Higher education			
<b>Београдски регион / Beogradski region</b>											
<b>Свега</b>		<b>18018</b>	<b>196</b>	<b>260</b>	<b>857</b>	<b>8413</b>	<b>1755</b>	<b>6510</b>	<b>27</b>	<b>All</b>	
	Прво	9602	47	80	361	4261	947	3895	11	First	
	Друго	6376	40	63	238	3127	662	2238	8	Second	
	Треће	1513	41	39	144	836	128	321	4	Third	
	Четврто	333	25	35	65	147	15	44	2	Fourth	
	Пето и више	194	43	43	49	42	3	12	2	Fifth and over	
	Непознато	-	-	-	-	-	-	-	-	Unknown	
Испод 15 г.										Under 15	
	Свега	3	-	3	-	-	-	-	-	All	
15-19										15-19	
	Свега	472	46	76	200	148	-	-	2	All	
	Прво	367	25	43	161	136	-	-	2	First	
	Друго	86	14	25	36	11	-	-	-	Second	
	Треће	16	6	8	1	1	-	-	-	Third	
	Четврто	3	1	-	2	-	-	-	-	Fourth	
	Пето и више	-	-	-	-	-	-	-	-	Fifth and over	
	Непознато	-	-	-	-	-	-	-	-	Unknown	
20-24										20-24	
	Свега	2099	66	69	271	1430	91	163	9	All	
	Прво	1364	14	18	108	1009	77	136	2	First	
	Друго	562	20	21	107	373	12	25	4	Second	
	Треће	121	17	13	45	42	1	1	2	Third	
	Четврто	38	9	14	7	5	1	1	1	Fourth	
	Пето и више	14	6	3	4	1	-	-	-	Fifth and over	
	Непознато	-	-	-	-	-	-	-	-	Unknown	
25-29										25-29	
	Свега	5182	34	53	191	2771	555	1571	7	All	
	Прво	3164	4	6	49	1500	367	1234	4	First	
	Друго	1589	3	11	53	1032	173	315	2	Second	
	Треће	315	9	11	51	210	13	20	1	Third	
	Четврто	71	9	11	25	23	1	2	-	Fourth	
	Пето и више	43	9	14	13	6	1	-	-	Fifth and over	
	Непознато	-	-	-	-	-	-	-	-	Unknown	
30-34										30-34	
	Свега	6443	30	34	114	2603	714	2944	4	All	
	Прво	3192	4	2	26	1085	341	1733	1	First	
	Друго	2541	2	5	27	1134	303	1069	1	Second	
	Треће	539	5	7	29	313	65	120	-	Third	
	Четврто	104	5	5	16	55	5	17	1	Fourth	
	Пето и више	67	14	15	16	16	-	5	1	Fifth and over	
	Непознато	-	-	-	-	-	-	-	-	Unknown	
35-39										35-39	
	Свега	3134	13	17	58	1201	328	1513	4	All	
	Прво	1222	-	5	12	433	134	637	1	First	
	Друго	1345	-	1	7	481	143	712	1	Second	
	Треће	429	2	-	16	224	42	144	1	Third	
	Четврто	90	1	3	12	49	8	17	-	Fourth	
	Пето и више	48	10	8	11	14	1	3	1	Fifth and over	
	Непознато	-	-	-	-	-	-	-	-	Unknown	
40-44										40-44	
	Свега	561	2	4	16	218	57	264	-	All	
	Прво	217	-	1	3	74	21	118	-	First	
	Друго	217	-	-	5	82	29	101	-	Second	
	Треће	85	-	-	1	43	7	34	-	Third	
	Четврто	25	-	1	3	14	-	7	-	Fourth	
	Пето и више	17	2	2	4	5	-	4	-	Fifth and over	
	Непознато	-	-	-	-	-	-	-	-	Unknown	
45-49										45-49	
	Свега	55	1	1	2	12	5	34	-	All	
	Прво	34	-	-	-	7	4	23	-	First	
	Друго	15	-	-	-	5	1	9	-	Second	
	Треће	3	-	-	1	-	-	2	-	Third	
	Четврто	-	-	-	-	-	-	-	-	Fourth	
	Пето и више	3	1	1	1	-	-	-	-	Fifth and over	
	Непознато	-	-	-	-	-	-	-	-	Unknown	
50 и више г.										50 and over	
	Свега	6	-	-	1	-	-	5	-	All	
	Прво	4	-	-	-	-	-	4	-	First	
	Друго	2	-	-	1	-	-	1	-	Second	
	Треће	-	-	-	-	-	-	-	-	Third	
	Четврто	-	-	-	-	-	-	-	-	Fourth	
	Пето и више	-	-	-	-	-	-	-	-	Fifth and over	
	Непознато	-	-	-	-	-	-	-	-	Unknown	
Непознато										Unknown	
	Свега	63	4	3	4	30	5	16	1	All	

**3-4. ЖИВОРОЂЕНИ, ПРЕМА СТАРОСТИ МАЈКЕ, РЕДУ РОЂЕЊА ДЕТЕТА И НАЈВИШОЈ ЗАВРШЕНОЈ ШКОЛИ МАЈКЕ, 2013. (наставак)**  
**LIVE BIRTHS, BY AGE OF MOTHER, ORDER OF BIRTH AND HIGHEST EDUCATIONAL ATTAINMENT OF MOTHER, 2013 (continued)**

Старост мајке и ред рођења детета		Укупно Total	Школска спрема мајке / Educational attainment of mother						непознато Unknown	Age of mother and order of birth of child	
			без школе Without education	непотпуна основна школа Incomplete primary education	основна школа Primary education	средња школа Secondary education	виша школа High education	висока школа Higher education			
<b>Регион Војводине / Region Vojvodine</b>											
<b>Свега</b>		<b>17439</b>	<b>277</b>	<b>697</b>	<b>2135</b>	<b>9278</b>	<b>1052</b>	<b>3901</b>	<b>99</b>	<b>All</b>	
	Прво	8421	63	193	798	4489	512	2301	65	First	
	Друго	6201	52	157	707	3497	422	1346	20	Second	
	Треће	1959	51	147	396	1031	104	221	9	Third	
	Четврто	525	53	91	142	198	12	26	3	Fourth	
	Пето и више	333	58	109	92	63	2	7	2	Fifth and over	
	Непознато	-	-	-	-	-	-	-	-	Unknown	
Испод 15 г.										Under 15	
	Свега	20	-	11	9	-	-	-	-	All	
15-19										15-19	
	Свега	953	59	185	415	283	3	-	8	All	
	Прво	751	34	116	329	262	3	-	7	First	
	Друго	169	18	52	78	20	-	-	1	Second	
	Треће	29	7	14	7	1	-	-	-	Third	
	Четврто	4	-	3	1	-	-	-	-	Fourth	
	Пето и више	-	-	-	-	-	-	-	-	Fifth and over	
	Непознато	-	-	-	-	-	-	-	-	Unknown	
20-24										20-24	
	Свега	3405	99	217	652	2214	51	159	13	All	
	Прво	2085	18	44	257	1567	46	144	9	First	
	Друго	952	26	62	255	587	5	14	3	Second	
	Треће	274	25	78	111	58	-	1	1	Third	
	Четврто	73	22	25	24	2	-	-	-	Fourth	
	Пето и више	21	8	8	5	-	-	-	-	Fifth and over	
	Непознато	-	-	-	-	-	-	-	-	Unknown	
25-29										25-29	
	Свега	5717	58	153	519	3284	384	1288	31	All	
	Прво	2952	6	14	126	1563	233	990	20	First	
	Друго	2051	3	34	205	1393	130	279	7	Second	
	Треће	482	12	31	123	278	19	17	2	Third	
	Четврто	141	14	38	41	43	2	2	1	Fourth	
	Пето и више	91	23	36	24	7	-	-	1	Fifth and over	
	Непознато	-	-	-	-	-	-	-	-	Unknown	
30-34										30-34	
	Свега	4904	36	72	334	2337	429	1667	29	All	
	Прво	1868	3	5	48	771	162	860	19	First	
	Друго	2118	3	6	121	1067	217	698	6	Second	
	Треће	661	4	17	93	403	46	95	3	Third	
	Четврто	151	13	13	37	74	3	11	1	Fourth	
	Пето и више	106	13	31	35	22	1	3	1	Fifth and over	
	Непознато	-	-	-	-	-	-	-	-	Unknown	
35-39										35-39	
	Свега	2064	20	41	165	981	162	682	13	All	
	Прво	634	1	2	24	268	62	267	10	First	
	Друго	803	2	3	42	378	63	314	1	Second	
	Треће	428	3	6	48	250	31	89	1	Third	
	Четврто	120	3	9	32	60	6	9	1	Fourth	
	Пето и више	79	11	21	19	25	-	3	-	Fifth and over	
	Непознато	-	-	-	-	-	-	-	-	Unknown	
40-44										40-44	
	Свега	346	4	16	36	167	22	99	2	All	
	Прво	101	1	-	4	54	5	37	-	First	
	Друго	100	-	-	5	47	7	40	1	Second	
	Треће	76	-	1	11	38	8	17	1	Third	
	Четврто	35	1	3	7	19	1	4	-	Fourth	
	Пето и више	34	2	12	9	9	1	1	-	Fifth and over	
	Непознато	-	-	-	-	-	-	-	-	Unknown	
45-49										45-49	
	Свега	13	1	2	1	3	1	5	-	All	
	Прво	4	-	1	-	-	1	2	-	First	
	Друго	2	-	-	-	1	-	1	-	Second	
	Треће	5	-	-	1	2	-	2	-	Third	
	Четврто	-	-	-	-	-	-	-	-	Fourth	
	Пето и више	2	1	1	-	-	-	-	-	Fifth and over	
	Непознато	-	-	-	-	-	-	-	-	Unknown	
50 и више г.										50 and over	
	Свега	1	-	-	1	-	-	-	-	All	
	Прво	1	-	-	1	-	-	-	-	First	
	Друго	-	-	-	-	-	-	-	-	Second	
	Треће	-	-	-	-	-	-	-	-	Third	
	Четврто	-	-	-	-	-	-	-	-	Fourth	
	Пето и више	-	-	-	-	-	-	-	-	Fifth and over	
	Непознато	-	-	-	-	-	-	-	-	Unknown	
Непознато										Unknown	
	Свега	16	-	-	3	9	-	1	3	All	

**3-4. ЖИВОРОЂЕНИ, ПРЕМА СТАРОСТИ МАЈКЕ, РЕДУ РОЂЕЊА ДЕТЕТА И НАЈВИШОЈ ЗАВРШЕНОЈ ШКОЛИ МАЈКЕ, 2013. (наставак)**  
**LIVE BIRTHS, BY AGE OF MOTHER, ORDER OF BIRTH AND HIGHEST EDUCATIONAL ATTAINMENT OF MOTHER, 2013 (continued)**

Старост мајке и ред рођења детета		Укупно Total	Школска спрема мајке / Educational attainment of mother						непознато Unknown	Age of mother and order of birth of child	
			без школе Without education	непотпуна основна школа Incomplete primary education	основна школа Primary education	средња школа Secondary education	виша школа High education	висока школа Higher education			
СРБИЈА – ЈУГ / SRBIJA – JUG											
Свега		30097	502	888	4469	16863	2030	5142	203	All	
	Прво	14309	142	284	1629	8140	1036	2969	109	First	
	Друго	10851	125	231	1449	6358	812	1817	59	Second	
	Треће	3506	84	171	846	1924	158	307	16	Third	
	Четврто	937	79	111	336	339	19	44	9	Fourth	
	Пето и више	492	72	91	209	102	5	5	8	Fifth and over	
	Непознато	2	-	-	-	-	-	-	2	Unknown	
Испод 15 г.										Under 15	
	Свега	20	4	10	5	-	-	-	1	All	
15–19										15-19	
	Свега	1964	121	265	871	680	3	-	24	All	
	Прво	1524	69	163	671	602	2	-	17	First	
	Друго	375	41	77	182	69	-	-	6	Second	
	Треће	58	10	21	16	9	1	-	1	Third	
	Четврто	7	1	4	2	-	-	-	-	Fourth	
	Пето и више	-	-	-	-	-	-	-	-	Fifth and over	
	Непознато	-	-	-	-	-	-	-	-	Unknown	
20–24										20-24	
	Свега	7110	148	275	1270	4836	193	349	39	All	
	Прво	4319	36	65	469	3256	161	305	27	First	
	Друго	2199	47	84	565	1419	32	44	8	Second	
	Треће	445	37	71	190	145	-	-	2	Third	
	Четврто	113	25	42	33	13	-	-	-	Fourth	
	Пето и више	34	3	13	13	3	-	-	2	Fifth and over	
	Непознато	-	-	-	-	-	-	-	-	Unknown	
25–29										25-29	
	Свега	10006	135	164	1105	5794	848	1898	62	All	
	Прво	4828	21	26	276	2565	502	1404	34	First	
	Друго	3763	21	44	396	2522	307	454	19	Second	
	Треће	1052	21	38	296	618	36	38	5	Third	
	Четврто	240	32	32	97	72	3	2	2	Fourth	
	Пето и више	123	40	24	40	17	-	-	2	Fifth and over	
	Непознато	-	-	-	-	-	-	-	-	Unknown	
30–34										30-34	
	Свега	7285	56	98	728	3786	696	1879	42	All	
	Прво	2473	7	9	126	1145	278	895	13	First	
	Друго	3136	10	14	201	1711	339	844	17	Second	
	Треће	1190	8	21	213	754	69	120	5	Third	
	Четврто	328	12	21	124	140	9	18	4	Fourth	
	Пето и више	158	19	33	64	36	1	2	3	Fifth and over	
	Непознато	-	-	-	-	-	-	-	-	Unknown	
35–39										35-39	
	Свега	3002	27	56	375	1428	241	853	22	All	
	Прво	911	2	8	58	468	68	296	11	First	
	Друго	1166	5	7	83	534	116	416	5	Second	
	Треће	607	5	17	101	310	47	124	3	Third	
	Четврто	191	8	8	64	88	6	15	2	Fourth	
	Пето и више	127	7	16	69	28	4	2	1	Fifth and over	
	Непознато	-	-	-	-	-	-	-	-	Unknown	
40–44										40-44	
	Свега	542	4	12	89	265	41	127	4	All	
	Прво	158	-	1	15	71	19	50	2	First	
	Друго	156	-	2	15	77	16	45	1	Second	
	Треће	133	2	2	22	80	5	22	-	Third	
	Четврто	49	-	2	15	21	1	9	1	Fourth	
	Пето и више	46	2	5	22	16	-	1	-	Fifth and over	
	Непознато	-	-	-	-	-	-	-	-	Unknown	
45–49										45-49	
	Свега	50	2	1	7	22	2	16	-	All	
	Прво	22	1	-	1	9	2	9	-	First	
	Друго	13	-	1	3	5	-	4	-	Second	
	Треће	7	-	-	2	2	-	3	-	Third	
	Четврто	5	1	-	-	4	-	-	-	Fourth	
	Пето и више	3	-	-	1	2	-	-	-	Fifth and over	
	Непознато	-	-	-	-	-	-	-	-	Unknown	
50 и више г.										50 and over	
	Свега	8	-	-	-	5	2	1	-	All	
	Прво	5	-	-	-	2	2	1	-	First	
	Друго	1	-	-	-	1	-	-	-	Second	
	Треће	2	-	-	-	2	-	-	-	Third	
	Четврто	-	-	-	-	-	-	-	-	Fourth	
	Пето и више	-	-	-	-	-	-	-	-	Fifth and over	
	Непознато	-	-	-	-	-	-	-	-	Unknown	
Непознато										Unknown	
	Свега	110	5	7	19	47	4	19	9	All	

**3-4. ЖИВОРОЂЕНИ, ПРЕМА СТАРОСТИ МАЈКЕ, РЕДУ РОЂЕЊА ДЕТЕТА И НАЈВИШОЈ ЗАВРШЕНОЈ ШКОЛИ МАЈКЕ, 2013. (наставак)**  
**LIVE BIRTHS, BY AGE OF MOTHER, ORDER OF BIRTH AND HIGHEST EDUCATIONAL ATTAINMENT OF MOTHER, 2013 (continued)**

Старост мајке и ред рођења детета		Укупно <i>Total</i>	Школска спрема мајке / <i>Educational attainment of mother</i>						непознато <i>Unknown</i>	Age of mother and order of birth of child	
			без школе <i>Without education</i>	непотпуна основна школа <i>Incomplete primary education</i>	основна школа <i>Primary education</i>	средња школа <i>Secondary education</i>	виша школа <i>High education</i>	висока школа <i>Higher education</i>			
<b>Регион Шумадије и Западне Србије / Region Šumadije i Zapadne Srbije</b>											
<b>Свега</b>		<b>17108</b>	<b>187</b>	<b>338</b>	<b>2473</b>	<b>9998</b>	<b>1083</b>	<b>2999</b>	<b>30</b>	<b>All</b>	
	Прво	7878	41	99	817	4656	540	1713	12	First	
	Друго	6252	45	88	832	3789	438	1050	10	Second	
	Треће	2146	37	68	495	1253	93	196	4	Third	
	Четврто	554	27	44	204	230	9	37	3	Fourth	
	Пето и више	278	37	39	125	70	3	3	1	Fifth and over	
	Непознато	-	-	-	-	-	-	-	-	Unknown	
Испод 15 г.										Under 15	
15-19	Свега	7	2	2	3	-	-	-	-	All	
	Прво	759	23	57	342	337	-	-	-	First	
	Друго	171	17	29	89	36	-	-	-	Second	
	Треће	27	5	7	9	5	1	-	-	Third	
	Четврто	1	-	1	-	-	-	-	-	Fourth	
	Пето и више	-	-	-	-	-	-	-	-	Fifth and over	
	Непознато	-	-	-	-	-	-	-	-	Unknown	
20-24	Свега	3947	48	105	701	2783	104	200	6	All	
	Прво	2355	7	24	241	1820	85	174	4	First	
	Друго	1288	15	31	340	856	19	26	1	Second	
	Треће	239	15	25	99	99	-	-	1	Third	
	Четврто	48	10	19	13	6	-	-	-	Fourth	
	Пето и више	17	1	6	8	2	-	-	-	Fifth and over	
	Непознато	-	-	-	-	-	-	-	-	Unknown	
25-29	Свега	5731	44	54	619	3376	456	1175	7	All	
	Прво	2721	3	9	127	1448	274	857	3	First	
	Друго	2158	8	15	222	1461	162	288	2	Second	
	Треће	658	7	12	190	402	18	28	1	Third	
	Четврто	135	8	10	60	52	2	2	1	Fourth	
	Пето и више	59	18	8	20	13	-	-	-	Fifth and over	
	Непознато	-	-	-	-	-	-	-	-	Unknown	
30-34	Свега	4215	25	46	409	2323	377	1028	7	All	
	Прво	1390	3	5	61	694	142	484	1	First	
	Друго	1798	3	7	114	1027	187	457	3	Second	
	Треће	738	4	12	119	488	42	71	2	Third	
	Четврто	201	4	9	77	91	5	15	-	Fourth	
	Пето и више	88	11	13	38	23	1	1	1	Fifth and over	
	Непознато	-	-	-	-	-	-	-	-	Unknown	
35-39	Свега	1861	15	32	235	939	129	505	6	All	
	Прво	526	1	2	32	297	31	161	2	First	
	Друго	724	2	4	53	349	64	250	2	Second	
	Треће	396	3	12	65	206	30	80	-	Third	
	Четврто	137	5	5	43	67	2	13	2	Fourth	
	Пето и више	78	4	9	42	20	2	1	-	Fifth and over	
	Непознато	-	-	-	-	-	-	-	-	Unknown	
40-44	Свега	319	4	4	57	167	14	72	1	All	
	Прво	89	-	-	8	47	7	27	-	First	
	Друго	89	-	1	10	49	5	23	1	Second	
	Треће	78	2	-	11	49	2	14	-	Third	
	Четврто	28	-	-	11	10	-	7	-	Fourth	
	Пето и више	35	2	3	17	12	-	1	-	Fifth and over	
	Непознато	-	-	-	-	-	-	-	-	Unknown	
45-49	Свега	27	1	-	5	10	-	11	-	All	
	Прво	10	1	-	1	3	-	5	-	First	
	Друго	8	-	-	3	2	-	3	-	Second	
	Треће	5	-	-	1	1	-	3	-	Third	
	Четврто	4	-	-	-	4	-	-	-	Fourth	
	Пето и више	-	-	-	-	-	-	-	-	Fifth and over	
	Непознато	-	-	-	-	-	-	-	-	Unknown	
50 и више г.	Свега	4	-	-	-	3	-	1	-	All	
	Прво	2	-	-	-	1	-	1	-	First	
	Друго	1	-	-	-	1	-	-	-	Second	
	Треће	1	-	-	-	1	-	-	-	Third	
	Четврто	-	-	-	-	-	-	-	-	Fourth	
	Пето и више	-	-	-	-	-	-	-	-	Fifth and over	
	Непознато	-	-	-	-	-	-	-	-	Unknown	
Непознато	Свега	39	3	1	4	19	2	7	3	All	



**3-4. ЖИВОРОЂЕНИ, ПРЕМА СТАРОСТИ МАЈКЕ, РЕДУ РОЂЕЊА ДЕТЕТА И НАЈВИШОЈ ЗАВРШЕНОЈ ШКОЛИ МАЈКЕ, 2013. (наставак)**  
**LIVE BIRTHS, BY AGE OF MOTHER, ORDER OF BIRTH AND HIGHEST EDUCATIONAL ATTAINMENT OF MOTHER, 2013 (continued)**

Старост мајке и ред рођења детета		Укупно Total	Школска спрема мајке / Educational attainment of mother						непознато Unknown	Age of mother and order of birth of child	
			без школе Without education	непотпуна основна школа Incomplete primary education	основна школа Primary education	средња школа Secondary education	виша школа High education	висока школа Higher education			
<b>Регион Јужне и Источне Србије / Region Južne i Istočne Srbije</b>											
<b>Свега</b>		<b>12989</b>	<b>315</b>	<b>550</b>	<b>1996</b>	<b>6865</b>	<b>947</b>	<b>2143</b>	<b>173</b>	<b>All</b>	
	Прво	6431	101	185	812	3484	496	1256	97	First	
	Друго	4599	80	143	617	2569	374	767	49	Second	
	Треће	1360	47	103	351	671	65	111	12	Third	
	Четврто	383	52	67	132	109	10	7	6	Fourth	
	Пето и више	214	35	52	84	32	2	2	7	Fifth and over	
	Непознато	2	-	-	-	-	-	-	2	Unknown	
Испод 15 г.	Свега	13	2	8	2	-	-	-	1	All	
15-19	Свега	1006	76	171	431	302	2	-	24	All	
	Прво	765	46	106	329	265	2	-	17	First	
	Друго	204	24	48	93	33	-	-	6	Second	
	Треће	31	5	14	7	4	-	-	1	Third	
	Четврто	6	1	3	2	-	-	-	-	Fourth	
	Пето и више	-	-	-	-	-	-	-	-	Fifth and over	
	Непознато	-	-	-	-	-	-	-	-	Unknown	
20-24	Свега	3163	100	170	569	2053	89	149	33	All	
	Прво	1964	29	41	228	1436	76	131	23	First	
	Друго	911	32	53	225	563	13	18	7	Second	
	Треће	206	22	46	91	46	-	-	1	Third	
	Четврто	65	15	23	20	7	-	-	-	Fourth	
	Пето и више	17	2	7	5	1	-	-	2	Fifth and over	
	Непознато	-	-	-	-	-	-	-	-	Unknown	
25-29	Свега	4275	91	110	486	2418	392	723	55	All	
	Прво	2107	18	17	149	1117	228	547	31	First	
	Друго	1605	13	29	174	1061	145	166	17	Second	
	Треће	394	14	26	106	216	18	10	4	Third	
	Четврто	105	24	22	37	20	1	-	1	Fourth	
	Пето и више	64	22	16	20	4	-	-	2	Fifth and over	
	Непознато	-	-	-	-	-	-	-	-	Unknown	
30-34	Свега	3070	31	52	319	1463	319	851	35	All	
	Прво	1083	4	4	65	451	136	411	12	First	
	Друго	1338	7	7	87	684	152	387	14	Second	
	Треће	452	4	9	94	266	27	49	3	Third	
	Четврто	127	8	12	47	49	4	3	4	Fourth	
	Пето и више	70	8	20	26	13	-	1	2	Fifth and over	
	Непознато	-	-	-	-	-	-	-	-	Unknown	
35-39	Свега	1141	12	24	140	489	112	348	16	All	
	Прво	385	1	6	26	171	37	135	9	First	
	Друго	442	3	3	30	185	52	166	3	Second	
	Треће	211	2	5	36	104	17	44	3	Third	
	Четврто	54	3	3	21	21	4	2	2	Fourth	
	Пето и више	49	3	7	27	8	2	1	1	Fifth and over	
	Непознато	-	-	-	-	-	-	-	-	Unknown	
40-44	Свега	223	-	8	32	98	27	55	3	All	
	Прво	69	-	1	7	24	12	23	2	First	
	Друго	67	-	1	5	28	11	22	-	Second	
	Треће	55	-	2	11	31	3	8	-	Third	
	Четврто	21	-	2	4	11	1	2	1	Fourth	
	Пето и више	11	-	2	5	4	-	-	-	Fifth and over	
	Непознато	-	-	-	-	-	-	-	-	Unknown	
45-49	Свега	23	1	1	2	12	2	5	-	All	
	Прво	12	-	-	-	6	2	4	-	First	
	Друго	5	-	1	-	3	-	1	-	Second	
	Треће	2	-	-	1	1	-	-	-	Third	
	Четврто	1	1	-	-	-	-	-	-	Fourth	
	Пето и више	3	-	-	1	2	-	-	-	Fifth and over	
	Непознато	-	-	-	-	-	-	-	-	Unknown	
50 и више г.	Свега	4	-	-	-	2	2	-	-	All	
	Прво	3	-	-	-	1	2	-	-	First	
	Друго	-	-	-	-	-	-	-	-	Second	
	Треће	1	-	-	-	1	-	-	-	Third	
	Четврто	-	-	-	-	-	-	-	-	Fourth	
	Пето и више	-	-	-	-	-	-	-	-	Fifth and over	
	Непознато	-	-	-	-	-	-	-	-	Unknown	
Непознато	Свега	71	2	6	15	28	2	12	6	All	
<b>Регион Косово и Метохија / Region Kosovo i Metohija</b>											
<b>Свега</b>		...	...	...	...	...	...	...	...	<b>All</b>	

**3-5. ЖИВОРОЂЕНИ, ПРЕМА ЗАНИМАЊУ МАЈКЕ И РЕДУ РОЂЕЊА, 2013.**  
**LIVE BIRTHS, BY OCCUPATION OF MOTHER AND ORDER OF BIRTH, 2013**

Активност и занимање мајке	Укупно Total	Ред рођења живорођеног детета / Order of live birth of child						Activity and occupation of mother
		прво First	друго Second	треће Third	четврто Fourth	пето и више Fifth and over	непо- знато Unknown	
<b>РЕПУБЛИКА СРБИЈА / REPUBLIC OF SERBIA</b>								
<b>Укупно</b>	<b>65554</b>	<b>32332</b>	<b>23428</b>	<b>6978</b>	<b>1795</b>	<b>1019</b>	<b>2</b>	<b>Total</b>
<i>Активна лица</i>	57192	28361	20990	5856	1333	650	2	<i>Economically active persons</i>
Активна лица која обављају занимање	34485	17626	13129	3194	450	84	2	Economically active persons performing an occupation
Законодавци, функционери и руководиоци - менаџери	1521	773	572	138	34	4	-	Legislators, senior officials and managers
Стручњаци	9697	5351	3648	624	61	13	-	Professionals
Стручни сарадници и техничари	6985	3503	2720	666	86	10	-	Technicians and associate professionals
Службеници	2286	1154	892	204	33	3	-	Clerks
Услужни радници и трговци	7328	3671	2757	781	101	18	-	Service workers and shop and market sales workers
Радници у пољопривреди, рибарству и шумарству	140	50	53	22	6	9	-	Skilled agricultural, fishery and forestry workers
Занатлије и сродни радници	891	389	355	120	22	5	-	Crafts and related trades workers
Руковаоци машинама и уређајима и монтери	213	87	90	33	3	-	-	Plant and machine operators and assemblers
Основна - једноставна занимања	518	216	191	93	15	3	-	Elementary occupations
Остала и непознато	4906	2432	1851	513	89	19	2	Other and unknown
Незапослени	22707	10735	7861	2662	883	566	-	Unemployed
<i>Лица с личним приходом</i>	470	221	130	59	32	28	-	<i>Income recipients</i>
Пензионери	33	20	8	3	2	-	-	Pensioners
Лица с другим личним приходом	437	201	122	56	30	28	-	Other personal incomes
<i>Издравана лица</i>	7694	3573	2296	1055	429	341	-	<i>Dependants</i>
Домаћице	5880	2364	1917	923	379	297	-	Housewives
Ученици или студенти	1257	1000	216	33	5	3	-	Pupils or students
Остала издржавана лица	557	209	163	99	45	41	-	Other dependants
<i>Лица на привременом раду-боравку у иностранству до 1 године</i>	198	177	12	8	1	-	-	<i>Persons at temporary work / stayed abroad under 1 year</i>
<b>СРБИЈА – СЕВЕР / SRBIJA – SEVER</b>								
Свега	35457	18023	12577	3472	858	527	-	All
<i>Активна лица</i>	32175	16409	11700	3045	682	339	-	<i>Economically active persons</i>
Активна лица која обављају занимање	20793	10876	7843	1782	252	40	-	Economically active persons performing an occupation
Законодавци, функционери и руководиоци - менаџери	1199	624	450	101	21	3	-	Legislators, senior officials and managers
Стручњаци	7100	3984	2648	414	43	11	-	Professionals
Стручни сарадници и техничари	4016	2007	1574	377	52	6	-	Technicians and associate professionals
Службеници	1628	822	636	143	25	2	-	Clerks
Услужни радници и трговци	3887	1976	1438	410	55	8	-	Service workers and shop and market sales workers
Радници у пољопривреди, рибарству и шумарству	65	28	27	9	1	-	-	Skilled agricultural, fishery and forestry workers
Занатлије и сродни радници	499	209	204	67	15	4	-	Crafts and related trades workers
Руковаоци машинама и уређајима и монтери	120	50	50	19	1	-	-	Plant and machine operators and assemblers
Основна - једноставна занимања	272	104	99	60	8	1	-	Elementary occupations
Остала и непознато	2007	1072	717	182	31	5	-	Other and unknown
Незапослени	11382	5533	3857	1263	430	299	-	Unemployed
<i>Лица с личним приходом</i>	296	168	90	24	10	4	-	<i>Income recipients</i>
Пензионери	14	10	2	2	-	-	-	Pensioners
Лица с другим личним приходом	282	158	88	22	10	4	-	Other personal incomes
<i>Издравана лица</i>	2904	1374	782	399	165	184	-	<i>Dependants</i>
Домаћице	1760	660	536	299	121	144	-	Housewives
Ученици или студенти	693	553	118	18	2	2	-	Pupils or students
Остала издржавана лица	451	161	128	82	42	38	-	Other dependants
<i>Лица на привременом раду-боравку у иностранству до 1 године</i>	82	72	5	4	1	-	-	<i>Persons at temporary work / stayed abroad under 1 year</i>

**3-5. ЖИВОРОЂЕНИ, ПРЕМА ЗАНИМАЊУ МАЈКЕ И РЕДУ РОЂЕЊА, 2013. (наставак)**  
**LIVE BIRTHS, BY OCCUPATION OF MOTHER AND ORDER OF BIRTH, 2013 (continued)**

Активност и занимање мајке	Укупно Total	Ред рођења живорођеног детета / Order of live birth of child						Activity and occupation of mother
		прво First	друго Second	треће Third	четврто Fourth	пето и више Fifth and over	непо-знато Unknown	
<b>Београдски регион / Beogradski region</b>								
<b>Свега</b>	<b>18018</b>	<b>9602</b>	<b>6376</b>	<b>1513</b>	<b>333</b>	<b>194</b>	-	<b>All</b>
Активна лица	17209	9099	6182	1453	305	170	-	Economically active persons
Активна лица која обављају занимање	11764	6310	4415	894	129	16	-	Economically active persons performing an occupation
Законодавци, функционери и руководиоци - менаџери	889	486	326	62	13	2	-	Legislators, senior officials and managers
Стручњаци	4283	2422	1598	235	22	6	-	Professionals
Стручни сарадници и техничари	1787	922	696	150	17	2	-	Technicians and associate professionals
Службеници	1039	513	415	91	20	-	-	Clerks
Услужни радници и трговци	2184	1120	817	211	30	6	-	Service workers and shop and market sales workers
Радници у пољопривреди, рибарству и шумарству	10	5	2	2	1	-	-	Skilled agricultural, fishery and forestry workers
Занатлије и сродни радници	86	41	37	8	-	-	-	Crafts and related trades workers
Руковаоци машинама и уређајима и монтери	5	3	1	1	-	-	-	Plant and machine operators and assemblers
Основна - једноставна занимања	110	40	37	28	5	-	-	Elementary occupations
Остала и непознато	1371	758	486	106	21	-	-	Other and unknown
Незапослени	5445	2789	1767	559	176	154	-	Unemployed
Лица с личним приходом	250	146	73	22	8	1	-	Income recipients
Пензионери	5	3	1	1	-	-	-	Pensioners
Лица с другим личним приходом	245	143	72	21	8	1	-	Other personal incomes
Издравана лица	557	355	121	38	20	23	-	Dependants
Домаћице	260	124	71	26	18	21	-	Housewives
Ученици или студенти	283	225	47	9	1	1	-	Pupils or students
Остала издржавана лица	14	6	3	3	1	1	-	Other dependants
Лица на привременом раду-боравку у иностранству до 1 године	2	2	-	-	-	-	-	Persons at temporary work / stayed abroad under 1 year
<b>Регион Војводине / Region Vojvodine</b>								
<b>Свега</b>	<b>17439</b>	<b>8421</b>	<b>6201</b>	<b>1959</b>	<b>525</b>	<b>333</b>	-	<b>All</b>
Активна лица	14966	7310	5518	1592	377	169	-	Economically active persons
Активна лица која обављају занимање	9029	4566	3428	888	123	24	-	Economically active persons performing an occupation
Законодавци, функционери и руководиоци - менаџери	310	138	124	39	8	1	-	Legislators, senior officials and managers
Стручњаци	2817	1562	1050	179	21	5	-	Professionals
Стручни сарадници и техничари	2229	1085	878	227	35	4	-	Technicians and associate professionals
Службеници	589	309	221	52	5	2	-	Clerks
Услужни радници и трговци	1703	856	621	199	25	2	-	Service workers and shop and market sales workers
Радници у пољопривреди, рибарству и шумарству	55	23	25	7	-	-	-	Skilled agricultural, fishery and forestry workers
Занатлије и сродни радници	413	168	167	59	15	4	-	Crafts and related trades workers
Руковаоци машинама и уређајима и монтери	115	47	49	18	1	-	-	Plant and machine operators and assemblers
Основна - једноставна занимања	162	64	62	32	3	1	-	Elementary occupations
Остала и непознато	636	314	231	76	10	5	-	Other and unknown
Незапослени	5937	2744	2090	704	254	145	-	Unemployed
Лица с личним приходом	46	22	17	2	2	3	-	Income recipients
Пензионери	9	7	1	1	-	-	-	Pensioners
Лица с другим личним приходом	37	15	16	1	2	3	-	Other personal incomes
Издравана лица	2347	1019	661	361	145	161	-	Dependants
Домаћице	1500	536	465	273	103	123	-	Housewives
Ученици или студенти	410	328	71	9	1	1	-	Pupils or students
Остала издржавана лица	437	155	125	79	41	37	-	Other dependants
Лица на привременом раду-боравку у иностранству до 1 године	80	70	5	4	1	-	-	Persons at temporary work / stayed abroad under 1 year

**3-5. ЖИВОРОЂЕНИ, ПРЕМА ЗАНИМАЊУ МАЈКЕ И РЕДУ РОЂЕЊА, 2013. (наставак)**  
**LIVE BIRTHS, BY OCCUPATION OF MOTHER AND ORDER OF BIRTH, 2013 (continued)**

Активност и занимање мајке	Укупно Total	Ред рођења живорођеног детета / Order of live birth of child						Activity and occupation of mother
		прво First	друго Second	треће Third	четврто Fourth	пето и више Fifth and over	непо-знато Unknown	
<b>СРБИЈА – ЈУГ / SRBIJA – JUG</b>								
Свега	30097	14309	10851	3506	937	492	2	All
Активна лица	25017	11952	9290	2811	651	311	2	Economically active persons
Активна лица која обављају занимање	13692	6750	5286	1412	198	44	2	Economically active persons performing an occupation
Законодавци, функционери и руководиоци - менаџери	322	149	122	37	13	1	-	Legislators, senior officials and managers
Стручњаци	2597	1367	1000	210	18	2	-	Professionals
Стручни сарадници и техничари	2969	1496	1146	289	34	4	-	Technicians and associate professionals
Службеници	658	332	256	61	8	1	-	Clerks
Услужни радници и трговци	3441	1695	1319	371	46	10	-	Service workers and shop and market sales workers
Радници у пољопривреди, рибарству и шумарству	75	22	26	13	5	9	-	Skilled agricultural, fishery and forestry workers
Занатлије и сродни радници	392	180	151	53	7	1	-	Crafts and related trades workers
Руковаоци машинама и уређајима и монтери	93	37	40	14	2	-	-	Plant and machine operators and assemblers
Основна - једноставна занимања	246	112	92	33	7	2	-	Elementary occupations
Остала и непознато	2899	1360	1134	331	58	14	2	Other and unknown
Незапослени	11325	5202	4004	1399	453	267	-	Unemployed
Лица с личним приходом	174	53	40	35	22	24	-	Income recipients
Пензионери	19	10	6	1	2	-	-	Pensioners
Лица с другим личним приходом	155	43	34	34	20	24	-	Other personal incomes
Издравана лица	4790	2199	1514	656	264	157	-	Dependants
Домаћице	4120	1704	1381	624	258	153	-	Housewives
Ученици или студенти	564	447	98	15	3	1	-	Pupils or students
Остала издржавана лица	106	48	35	17	3	3	-	Other dependants
Лица на привременом раду-боравку у иностранству до 1 године	116	105	7	4	-	-	-	Persons at temporary work / stayed abroad under 1 year
<b>Регион Шумадије и Западне Србије / Region Šumadije i Zapadne Srbije</b>								
Свега	17108	7878	6252	2146	554	278	-	All
Активна лица	14960	6962	5592	1806	415	185	-	Economically active persons
Активна лица која обављају занимање	7969	3816	3068	912	141	32	-	Economically active persons performing an occupation
Законодавци, функционери и руководиоци - менаџери	203	100	70	25	7	1	-	Legislators, senior officials and managers
Стручњаци	1464	769	544	135	15	1	-	Professionals
Стручни сарадници и техничари	1678	814	658	177	26	3	-	Technicians and associate professionals
Службеници	358	176	140	36	5	1	-	Clerks
Услужни радници и трговци	2046	957	809	243	31	6	-	Service workers and shop and market sales workers
Радници у пољопривреди, рибарству и шумарству	66	19	23	10	5	9	-	Skilled agricultural, fishery and forestry workers
Занатлије и сродни радници	235	111	85	32	6	1	-	Crafts and related trades workers
Руковаоци машинама и уређајима и монтери	80	30	35	13	2	-	-	Plant and machine operators and assemblers
Основна - једноставна занимања	166	69	67	23	6	1	-	Elementary occupations
Остала и непознато	1673	771	637	218	38	9	-	Other and unknown
Незапослени	6991	3146	2524	894	274	153	-	Unemployed
Лица с личним приходом	72	38	18	10	5	1	-	Income recipients
Пензионери	7	3	2	1	1	-	-	Pensioners
Лица с другим личним приходом	65	35	16	9	4	1	-	Other personal incomes
Издравана лица	2063	866	641	330	134	92	-	Dependants
Домаћице	1700	591	570	316	131	92	-	Housewives
Ученици или студенти	334	263	60	10	1	-	-	Pupils or students
Остала издржавана лица	29	12	11	4	2	-	-	Other dependants
Лица на привременом раду-боравку у иностранству до 1 године	13	12	1	-	-	-	-	Persons at temporary work / stayed abroad under 1 year

**3-5. ЖИВОРОЂЕНИ, ПРЕМА ЗАНИМАЊУ МАЈКЕ И РЕДУ РОЂЕЊА, 2013. (наставак)**  
**LIVE BIRTHS, BY OCCUPATION OF MOTHER AND ORDER OF BIRTH, 2013 (continued)**

Активност и занимање мајке	Укупно Total	Ред рођења живорођеног детета / Order of live birth of child						непо-знато Unknown	Activity and occupation of mother
		прво First	друго Second	треће Third	четврто Fourth	пето и више Fifth and over			
<b>Регион Јужне и Источне Србије / Region Južne i Istočne Srbije</b>									
<b>Свега</b>	<b>12989</b>	<b>6431</b>	<b>4599</b>	<b>1360</b>	<b>383</b>	<b>214</b>	<b>2</b>	<b>All</b>	
Активна лица	10057	4990	3698	1005	236	126	2	Economically active persons	
Активна лица која обављају занимање	5723	2934	2218	500	57	12	2	Economically active persons performing an occupation	
Законодавци, функционери и руководиоци - менаџери	119	49	52	12	6	-	-	Legislators, senior officials and managers	
Стручњаци	1133	598	456	75	3	1	-	Professionals	
Стручни сарадници и техничари	1291	682	488	112	8	1	-	Technicians and associate professionals	
Службеници	300	156	116	25	3	-	-	Clerks	
Услужни радници и трговци	1395	738	510	128	15	4	-	Service workers and shop and market sales workers	
Радници у пољопривреди, рибарству и шумарству	9	3	3	3	-	-	-	Skilled agricultural, fishery and forestry workers	
Занатлије и сродни радници	157	69	66	21	1	-	-	Crafts and related trades workers	
Руковаоци машинама и уређајима и монтери	13	7	5	1	-	-	-	Plant and machine operators and assemblers	
Основна - једноставна занимања	80	43	25	10	1	1	-	Elementary occupations	
Остала и непознато	1226	589	497	113	20	5	2	Other and unknown	
Незапослени	4334	2056	1480	505	179	114	-	Unemployed	
Лица с личним приходом	102	15	22	25	17	23	-	Income recipients	
Пензионери	12	7	4	-	1	-	-	Pensioners	
Лица с другим личним приходом	90	8	18	25	16	23	-	Other personal incomes	
Издравана лица	2727	1333	873	326	130	65	-	Dependants	
Дomaћице	2420	1113	811	308	127	61	-	Housewives	
Ученици или студенти	230	184	38	5	2	1	-	Pupils or students	
Остала издржавана лица	77	36	24	13	1	3	-	Other dependants	
Лица на привременом раду-боравку у иностранству до 1 године	103	93	6	4	-	-	-	Persons at temporary work / stayed abroad under 1 year	
<b>Регион Косово и Метохија / Region Kosovo i Metohija</b>									
<b>Свега</b>	...	...	...	...	...	...	...	<b>All</b>	

**3-6. ЖИВОРОЂЕНИ, ПРЕМА РЕДУ РОЂЕЊА, БРОЈУ САДА ЖИВЕ ДЕЦЕ И ПРЕМА СТАРОСТИ МАЈКЕ, 2013.**  
**LIVE BIRTHS, BY ORDER OF BIRTH, NUMBER OF CURRENTLY ALIVE CHILDREN AND AGE OF MOTHER, 2013**

Ред рођења живорођеног детета	Број сада живе деце (са овим дететом)	Укупно Total	Старост мајке / Age of mother									непо-знато Unknown	Number of currently alive children (including this child)	Order of live birth
			испод 15 г. Under 15	15-19	20-24	25-29	30-34	35-39	40-44	45-49	50 и више г. 50 and over			
<b>РЕПУБЛИКА СРБИЈА / REPUBLIC OF SERBIA</b>														
<b>Укупно</b>		<b>65554</b>	<b>43</b>	<b>3389</b>	<b>12614</b>	<b>20905</b>	<b>18632</b>	<b>8200</b>	<b>1449</b>	<b>118</b>	<b>15</b>	<b>189</b>		<b>Total</b>
Једно		32450	43	2645	7784	10988	7568	2782	479	61	10	90	One	
Двоје		23393	-	628	3706	7380	7793	3314	472	30	3	67	Two	
Троје		6938	-	102	836	1835	2376	1456	297	14	2	20	Three	
Четворо		1771	-	14	221	450	571	398	105	5	-	7	Four	
Петоро и више		1000	-	-	67	252	324	250	96	8	-	3	Five and over	
Непознато		2	-	-	-	-	-	-	-	-	-	2	Unknown	
<b>Прво</b>		<b>32332</b>	<b>43</b>	<b>2642</b>	<b>7768</b>	<b>10944</b>	<b>7533</b>	<b>2767</b>	<b>476</b>	<b>60</b>	<b>10</b>	<b>89</b>	<b>All</b>	<b>First</b>
Једно		32332	43	2642	7768	10944	7533	2767	476	60	10	89	One	
<b>Друго</b>		<b>23428</b>	<b>-</b>	<b>630</b>	<b>3713</b>	<b>7403</b>	<b>7795</b>	<b>3314</b>	<b>473</b>	<b>30</b>	<b>3</b>	<b>67</b>	<b>All</b>	<b>Second</b>
Једно		105	-	3	16	40	26	15	3	1	-	1	One	
Двоје		23323	-	627	3697	7363	7769	3299	470	29	3	66	Two	
<b>Треће</b>		<b>6978</b>	<b>-</b>	<b>103</b>	<b>840</b>	<b>1849</b>	<b>2390</b>	<b>1464</b>	<b>294</b>	<b>15</b>	<b>2</b>	<b>21</b>	<b>All</b>	<b>Third</b>
Једно		7	-	-	-	3	4	-	-	-	-	-	One	
Двоје		66	-	1	8	17	24	12	2	1	-	1	Two	
Троје		6905	-	102	832	1829	2362	1452	292	14	2	20	Three	
<b>Четврто</b>		<b>1795</b>	<b>-</b>	<b>14</b>	<b>224</b>	<b>452</b>	<b>583</b>	<b>401</b>	<b>109</b>	<b>5</b>	<b>-</b>	<b>7</b>	<b>All</b>	<b>Fourth</b>
Једно		3	-	-	-	1	2	-	-	-	-	-	One	
Двоје		4	-	-	1	-	-	3	-	-	-	-	Two	
Троје		29	-	-	4	5	12	4	4	-	-	-	Three	
Четворо		1759	-	14	219	446	569	394	105	5	-	7	Four	
<b>Пето и више</b>		<b>1019</b>	<b>-</b>	<b>-</b>	<b>69</b>	<b>257</b>	<b>331</b>	<b>254</b>	<b>97</b>	<b>8</b>	<b>-</b>	<b>3</b>	<b>All</b>	<b>Fifth</b>
Једно		3	-	-	-	-	3	-	-	-	-	-	One	
Двоје		-	-	-	-	-	-	-	-	-	-	-	Two	
Троје		4	-	-	-	1	2	-	1	-	-	-	Three	
Четворо		12	-	-	2	4	2	4	-	-	-	-	Four	
Петоро и више		1000	-	-	67	252	324	250	96	8	-	3	Five and over	
<b>Непознато</b>		<b>2</b>	<b>-</b>	<b>-</b>	<b>-</b>	<b>-</b>	<b>-</b>	<b>-</b>	<b>-</b>	<b>-</b>	<b>-</b>	<b>2</b>	<b>All</b>	<b>Unknown</b>

**3-6. ЖИВОРОЂЕНИ, ПРЕМА РЕДУ РОЂЕЊА, БРОЈУ САДА ЖИВЕ ДЕЦЕ И ПРЕМА СТАРОСТИ МАЈКЕ, 2013. (наставак)**  
**LIVE BIRTHS, BY ORDER OF BIRTH, NUMBER OF CURRENTLY ALIVE CHILDREN AND AGE OF MOTHER, 2013 (continued)**

Ред рођења живорођеног детета	Број сада живе деце (са овим дететом)	Укупно Total	Старост мајке / Age of mother									50 и више г. 50 and over	непознато Unknown	Number of currently alive children (including this child)	Order of live birth
			испод 15 г. Under 15	15-19	20-24	25-29	30-34	35-39	40-44	45-49					
<b>СРБИЈА – СЕВЕР / СРБИЈА – СЕВЕР</b>															
Свега		35457	23	1425	5504	10899	11347	5198	907	68	7	79		All	
Једно		18080	23	1118	3456	6137	5077	1866	319	39	5	40	One		
Двоје		12551	-	256	1509	3625	4655	2146	316	17	2	25	Two		
Троје		3459	-	44	394	793	1194	853	165	7	-	9	Three		
Четворо		848	-	7	111	212	251	207	57	-	-	3	Four		
Петоро и више		519	-	-	34	132	170	126	50	5	-	2	Five and over		
Непознато		-	-	-	-	-	-	-	-	-	-	-	Unknown		
Прво														First	
Свега		18023	23	1118	3449	6116	5060	1856	318	38	5	40	All		
Једно		18023	23	1118	3449	6116	5060	1856	318	38	5	40	One		
Друго														Second	
Свега		12577	-	255	1514	3640	4659	2148	317	17	2	25	All		
Једно		52	-	-	7	20	13	10	1	1	-	-	One		
Двоје		12525	-	255	1507	3620	4646	2138	316	16	2	25	Two		
Треће														Third	
Свега		3472	-	45	395	797	1200	857	161	8	-	9	All		
Једно		3	-	-	-	1	2	-	-	-	-	-	One		
Двоје		25	-	1	2	5	9	7	-	1	-	-	Two		
Троје		3444	-	44	393	791	1189	850	161	7	-	9	Three		
Четврто														Fourth	
Свега		858	-	7	111	212	255	210	60	-	-	3	All		
Једно		-	-	-	-	-	-	-	-	-	-	-	One		
Двоје		1	-	-	-	-	-	1	-	-	-	-	Two		
Троје		14	-	-	1	2	5	3	3	-	-	-	Three		
Четворо		843	-	7	110	210	250	206	57	-	-	3	Four		
Пето и више														Fifth	
Свега		527	-	-	35	134	173	127	51	5	-	2	All		
Једно		2	-	-	-	-	2	-	-	-	-	-	One		
Двоје		-	-	-	-	-	-	-	-	-	-	-	Two		
Троје		1	-	-	-	-	-	-	1	-	-	-	Three		
Четворо		5	-	-	1	2	1	1	-	-	-	-	Four		
Петоро и више		519	-	-	34	132	170	126	50	5	-	2	Five and over		
Непознато														Unknown	
Свега		-	-	-	-	-	-	-	-	-	-	-	All		
<b>Београдски регион / Beogradski region</b>															
Свега		18018	3	472	2099	5182	6443	3134	561	55	6	63		All	
Једно		9631	3	367	1366	3174	3200	1229	218	35	4	35	One		
Двоје		6352	-	86	560	1580	2536	1338	216	15	2	19	Two		
Троје		1510	-	16	121	314	538	429	85	2	-	5	Three		
Четворо		333	-	3	38	71	104	90	25	-	-	2	Four		
Петоро и више		192	-	-	14	43	65	48	17	3	-	2	Five and over		
Непознато		-	-	-	-	-	-	-	-	-	-	-	Unknown		
Прво														First	
Свега		9602	3	367	1364	3164	3192	1222	217	34	4	35	All		
Једно		9602	3	367	1364	3164	3192	1222	217	34	4	35	One		
Друго														Second	
Свега		6376	-	86	562	1589	2541	1345	217	15	2	19	All		
Једно		25	-	-	2	9	5	7	1	1	-	-	One		
Двоје		6351	-	86	560	1580	2536	1338	216	14	2	19	Two		
Треће														Third	
Свега		1513	-	16	121	315	539	429	85	3	-	5	All		
Једно		3	-	-	-	1	2	-	-	-	-	-	One		
Двоје		1	-	-	-	-	-	-	-	1	-	-	Two		
Троје		1509	-	16	121	314	537	429	85	2	-	5	Three		
Четврто														Fourth	
Свега		333	-	3	38	71	104	90	25	-	-	2	All		
Једно		-	-	-	-	-	-	-	-	-	-	-	One		
Двоје		-	-	-	-	-	-	-	-	-	-	-	Two		
Троје		1	-	-	-	-	1	-	-	-	-	-	Three		
Четворо		332	-	3	38	71	103	90	25	-	-	2	Four		
Пето и више														Fifth	
Свега		194	-	-	14	43	67	48	17	3	-	2	All		
Једно		1	-	-	-	-	1	-	-	-	-	-	One		
Двоје		-	-	-	-	-	-	-	-	-	-	-	Two		
Троје		-	-	-	-	-	-	-	-	-	-	-	Three		
Четворо		1	-	-	-	-	1	-	-	-	-	-	Four		
Петоро и више		192	-	-	14	43	65	48	17	3	-	2	Five and over		
Непознато														Unknown	
Свега		-	-	-	-	-	-	-	-	-	-	-	All		

3-6. ЖИВОРОЂЕНИ, ПРЕМА РЕДУ РОЂЕЊА, БРОЈУ САДА ЖИВЕ ДЕЦЕ И ПРЕМА СТАРОСТИ МАЈКЕ, 2013. (наставак)  
LIVE BIRTHS, BY ORDER OF BIRTH, NUMBER OF CURRENTLY ALIVE CHILDREN AND AGE OF MOTHER, 2013 (continued)

Ред рођења живорођеног детета	Број сада живе деце (са овим дететом)	Укупно Total	Старост мајке / Age of mother									Number of currently alive children (including this child)	Order of live birth	
			испод 15 г. Under 15	15-19	20-24	25-29	30-34	35-39	40-44	45-49	50 и више г. 50 and over			непознато Unknown
<b>Регион Војводине / Region Vojvodine</b>														
Свега		17439	20	953	3405	5717	4904	2064	346	13	1	16		All
Једно		8449	20	751	2090	2963	1877	637	101	4	1	5	One	
Двоје		6199	-	170	949	2045	2119	808	100	2	-	6	Two	
Троје		1949	-	28	273	479	656	424	80	5	-	4	Three	
Четворо		515	-	4	73	141	147	117	32	-	-	1	Four	
Петоро и више		327	-	-	20	89	105	78	33	2	-	-	Five and over	
Непознато		-	-	-	-	-	-	-	-	-	-	-	Unknown	
Прво														First
Свега		8421	20	751	2085	2952	1868	634	101	4	1	5	All	
Једно		8421	20	751	2085	2952	1868	634	101	4	1	5	One	
Друго														Second
Свега		6201	-	169	952	2051	2118	803	100	2	-	6	All	
Једно		27	-	-	5	11	8	3	-	-	-	-	One	
Двоје		6174	-	169	947	2040	2110	800	100	2	-	6	Two	
Треће														Third
Свега		1959	-	29	274	482	661	428	76	5	-	4	All	
Једно		-	-	-	-	-	-	-	-	-	-	-	One	
Двоје		24	-	1	2	5	9	7	-	-	-	-	Two	
Троје		1935	-	28	272	477	652	421	76	5	-	4	Three	
Четврто														Fourth
Свега		525	-	4	73	141	151	120	35	-	-	1	All	
Једно		-	-	-	-	-	-	-	-	-	-	-	One	
Двоје		1	-	-	-	-	-	1	-	-	-	-	Two	
Троје		13	-	-	1	2	4	3	3	-	-	-	Three	
Четворо		511	-	4	72	139	147	116	32	-	-	1	Four	
Пето и више														Fifth
Свега		333	-	-	21	91	106	79	34	2	-	-	All	
Једно		1	-	-	-	-	1	-	-	-	-	-	One	
Двоје		-	-	-	-	-	-	-	-	-	-	-	Two	
Троје		1	-	-	-	-	-	-	1	-	-	-	Three	
Четворо		4	-	-	1	2	-	1	-	-	-	-	Four	
Петоро и више		327	-	-	20	89	105	78	33	2	-	-	Five and over	
Непознато														Unknown
Свега		-	-	-	-	-	-	-	-	-	-	-	All	
<b>СРБИЈА – ЈУГ / SRBIJA – JUG</b>														
Свега		30097	20	1964	7110	10006	7285	3002	542	50	8	110		All
Једно		14370	20	1527	4328	4851	2491	916	160	22	5	50	One	
Двоје		10842	-	372	2197	3755	3138	1168	156	13	1	42	Two	
Троје		3479	-	58	442	1042	1182	603	132	7	2	11	Three	
Четворо		923	-	7	110	238	320	191	48	5	-	4	Four	
Петоро и више		481	-	-	33	120	154	124	46	3	-	1	Five and over	
Непознато		2	-	-	-	-	-	-	-	-	-	2	Unknown	
Прво														First
Свега		14309	20	1524	4319	4828	2473	911	158	22	5	49	All	
Једно		14309	20	1524	4319	4828	2473	911	158	22	5	49	One	
Друго														Second
Свега		10851	-	375	2199	3763	3136	1166	156	13	1	42	All	
Једно		53	-	3	9	20	13	5	2	-	-	1	One	
Двоје		10798	-	372	2190	3743	3123	1161	154	13	1	41	Two	
Треће														Third
Свега		3506	-	58	445	1052	1190	607	133	7	2	12	All	
Једно		4	-	-	-	2	2	-	-	-	-	-	One	
Двоје		41	-	-	6	12	15	5	2	-	-	1	Two	
Троје		3461	-	58	439	1038	1173	602	131	7	2	11	Three	
Четврто														Fourth
Свега		937	-	7	113	240	328	191	49	5	-	4	All	
Једно		3	-	-	-	1	2	-	-	-	-	-	One	
Двоје		3	-	-	1	-	-	2	-	-	-	-	Two	
Троје		15	-	-	3	3	7	1	1	-	-	-	Three	
Четворо		916	-	7	109	236	319	188	48	5	-	4	Four	
Пето и више														Fifth
Свега		492	-	-	34	123	158	127	46	3	-	1	All	
Једно		1	-	-	-	-	1	-	-	-	-	-	One	
Двоје		-	-	-	-	-	-	-	-	-	-	-	Two	
Троје		3	-	-	-	1	2	-	-	-	-	-	Three	
Четворо		7	-	-	1	2	1	3	-	-	-	-	Four	
Петоро и више		481	-	-	33	120	154	124	46	3	-	1	Five and over	
Непознато														Unknown
Свега		2	-	-	-	-	-	-	-	-	-	2	All	

3-6. ЖИВОРОЂЕНИ, ПРЕМА РЕДУ РОЂЕЊА, БРОЈУ САДА ЖИВЕ ДЕЦЕ И ПРЕМА СТАРОСТИ МАЈКЕ, 2013. (наставак)  
LIVE BIRTHS, BY ORDER OF BIRTH, NUMBER OF CURRENTLY ALIVE CHILDREN AND AGE OF MOTHER, 2013 (continued)

Ред рођења живорођеног детета	Број сада живе деце (са овим дететом)	Укупно Total	Старост мајке / Age of mother									50 и више г. 50 and over	непознато Unknown	Number of currently alive children (including this child)	Order of live birth
			испод 15 г. Under 15	15-19	20-24	25-29	30-34	35-39	40-44	45-49					
<b>Регион Шумадије и Западне Србије / Region Šumadije i Zapadne Srbije</b>															
<b>Свега</b>		<b>17108</b>	<b>7</b>	<b>958</b>	<b>3947</b>	<b>5731</b>	<b>4215</b>	<b>1861</b>	<b>319</b>	<b>27</b>	<b>4</b>	<b>39</b>			<b>All</b>
	Једно	7909	7	761	2358	2738	1397	528	89	10	2	19	One		
	Двоје	6234	-	169	1287	2145	1796	724	89	8	1	15	Two		
	Троје	2143	-	27	238	656	739	395	78	5	1	4	Three		
	Четворо	548	-	1	47	133	198	137	28	4	-	-	Four		
	Петоро и више	274	-	-	17	59	85	77	35	-	-	1	Five and over		
	Непознато	-	-	-	-	-	-	-	-	-	-	-	Unknown		
Прво															First
	Свега	7878	7	759	2355	2721	1390	526	89	10	2	19	All		
	Једно	7878	7	759	2355	2721	1390	526	89	10	2	19	One		
Друго															Second
	Свега	6252	-	171	1288	2158	1798	724	89	8	1	15	All		
	Једно	26	-	2	3	15	4	2	-	-	-	-	One		
	Двоје	6226	-	169	1285	2143	1794	722	89	8	1	15	Two		
Треће															Third
	Свега	2146	-	27	239	658	738	396	78	5	1	4	All		
	Једно	2	-	-	-	1	1	-	-	-	-	-	One		
	Двоје	7	-	-	2	2	2	1	-	-	-	-	Two		
	Троје	2137	-	27	237	655	735	395	78	5	1	4	Three		
Четврто															Fourth
	Свега	554	-	1	48	135	201	137	28	4	-	-	All		
	Једно	2	-	-	-	1	1	-	-	-	-	-	One		
	Двоје	1	-	-	-	-	-	1	-	-	-	-	Two		
	Троје	5	-	-	1	1	3	-	-	-	-	-	Three		
	Четворо	546	-	1	47	133	197	136	28	4	-	-	Four		
Пето и више															Fifth
	Свега	278	-	-	17	59	88	78	35	-	-	1	All		
	Једно	1	-	-	-	-	1	-	-	-	-	-	One		
	Двоје	-	-	-	-	-	-	-	-	-	-	-	Two		
	Троје	1	-	-	-	-	1	-	-	-	-	-	Three		
	Четворо	2	-	-	-	-	1	1	-	-	-	-	Four		
	Петоро и више	274	-	-	17	59	85	77	35	-	-	1	Five and over		
Непознато															Unknown
	Свега	-	-	-	-	-	-	-	-	-	-	-	All		
<b>Регион Јужне и Источне Србије / Region Južne i Istočne Srbije</b>															
<b>Свега</b>		<b>12989</b>	<b>13</b>	<b>1006</b>	<b>3163</b>	<b>4275</b>	<b>3070</b>	<b>1141</b>	<b>223</b>	<b>23</b>	<b>4</b>	<b>71</b>			<b>All</b>
	Једно	6461	13	766	1970	2113	1094	388	71	12	3	31	One		
	Двоје	4608	-	203	910	1610	1342	444	67	5	-	27	Two		
	Троје	1336	-	31	204	386	443	208	54	2	1	7	Three		
	Четворо	375	-	6	63	105	122	54	20	1	-	4	Four		
	Петоро и више	207	-	-	16	61	69	47	11	3	-	-	Five and over		
	Непознато	2	-	-	-	-	-	-	-	-	-	2	Unknown		
Прво															First
	Свега	6431	13	765	1964	2107	1083	385	69	12	3	30	All		
	Једно	6431	13	765	1964	2107	1083	385	69	12	3	30	One		
Друго															Second
	Свега	4599	-	204	911	1605	1338	442	67	5	-	27	All		
	Једно	27	-	1	6	5	9	3	2	-	-	1	One		
	Двоје	4572	-	203	905	1600	1329	439	65	5	-	26	Two		
Треће															Third
	Свега	1360	-	31	206	394	452	211	55	2	1	8	All		
	Једно	2	-	-	-	1	1	-	-	-	-	-	One		
	Двоје	34	-	-	4	10	13	4	2	-	-	1	Two		
	Троје	1324	-	31	202	383	438	207	53	2	1	7	Three		
Четврто															Fourth
	Свега	383	-	6	65	105	127	54	21	1	-	4	All		
	Једно	1	-	-	-	-	1	-	-	-	-	-	One		
	Двоје	2	-	-	1	-	-	1	-	-	-	-	Two		
	Троје	10	-	-	2	2	4	1	1	-	-	-	Three		
	Четворо	370	-	6	62	103	122	52	20	1	-	4	Four		
Пето и више															Fifth
	Свега	214	-	-	17	64	70	49	11	3	-	-	All		
	Једно	-	-	-	-	-	-	-	-	-	-	-	One		
	Двоје	-	-	-	-	-	-	-	-	-	-	-	Two		
	Троје	2	-	-	-	1	1	-	-	-	-	-	Three		
	Четворо	5	-	-	1	2	-	2	-	-	-	-	Four		
	Петоро и више	207	-	-	16	61	69	47	11	3	-	-	Five and over		
Непознато															Unknown
	Свега	2	-	-	-	-	-	-	-	-	-	2	All		
<b>Регион Косово и Метохија / Region Kosovo i Metohija</b>															
<b>Свега</b>		<b>...</b>	<b>...</b>	<b>...</b>	<b>...</b>	<b>...</b>	<b>...</b>	<b>...</b>	<b>...</b>	<b>...</b>	<b>...</b>	<b>...</b>			<b>All</b>



**3-7. ЖИВОРОЂЕНИ, ПРЕМА НАЦИОНАЛНОЈ ПРИПАДНОСТИ МАЈКЕ И РЕДУ РОЂЕЊА, 2013.**  
**LIVE BIRTHS, BY NATIONAL AFFILIATION OF MOTHER AND ORDER OF BIRTH, 2013**

Национална припадност мајке	Укупно <i>Total</i>	Ред рођења живорођеног детета / Order of live birth child						National affiliation of mother
		прво <i>First</i>	друго <i>Second</i>	треће <i>Third</i>	четврто <i>Fourth</i>	пето и више <i>Fifth and over</i>	непознато <i>Unknown</i>	
<b>РЕПУБЛИКА СРБИЈА / REPUBLIC OF SERBIA</b>								
Укупно	65554	32332	23428	6978	1795	1019	2	<b>Total</b>
Срби	54581	27815	19963	5266	1077	460	-	Serbs
Црногорци	130	65	47	12	3	3	-	Montenegrins
Југословени	22	11	8	-	2	1	-	Yugoslavs
Албанци	625	299	205	82	25	14	-	Albanians
Бошњаци	2091	683	698	458	186	66	-	Bosniaks
Бугари	91	44	35	7	2	3	-	Bulgarians
Буњевци	130	69	42	15	4	-	-	Bunians
Власи	10	3	5	2	-	-	-	Vlachs
Горанци	44	18	17	8	1	-	-	Goranci
Мађари	2040	951	715	263	58	53	-	Hungarians
Македонци	102	56	32	9	2	3	-	Macedonians
Муслимани	579	195	191	120	41	32	-	Moslems
Немци	17	6	5	4	2	-	-	Germans
Роми	2463	775	619	466	306	297	-	Romanies
Румуни	217	107	67	28	9	6	-	Romanians
Руси	47	24	16	4	2	1	-	Russians
Русини	95	45	40	7	1	2	-	Ruthenians
Словаци	378	172	146	46	10	4	-	Slovaks
Словенци	11	6	3	2	-	-	-	Slovenes
Украјинци	31	15	11	4	1	-	-	Ukrainians
Хрвати	296	151	99	30	12	4	-	Croats
Чеси	9	2	7	-	-	-	-	Czechs
Остали	181	77	68	18	11	7	-	Others
Неизјашњени и неопредељени	296	176	85	19	8	8	-	Non-declared and undefined
Регионална припадност	49	16	15	8	4	6	-	Regional affiliation
Непознато	1019	551	289	100	28	49	2	Unknown
<b>СРБИЈА – СЕВЕР / SRBIJA – SEVER</b>								
Свега	35457	18023	12577	3472	858	527	-	All
Срби	29369	15312	10639	2659	545	214	-	Serbs
Црногорци	122	63	44	10	2	3	-	Montenegrins
Југословени	22	11	8	-	2	1	-	Yugoslavs
Албанци	41	22	11	5	1	2	-	Albanians
Бошњаци	10	5	3	2	-	-	-	Bosniaks
Бугари	30	16	11	3	-	-	-	Bulgarians
Буњевци	129	69	42	14	4	-	-	Bunians
Власи	3	-	2	1	-	-	-	Vlachs
Горанци	40	16	16	7	1	-	-	Goranci
Мађари	2036	948	714	263	58	53	-	Hungarians
Македонци	76	43	21	8	2	2	-	Macedonians
Муслимани	277	90	77	62	24	24	-	Moslems
Немци	17	6	5	4	2	-	-	Germans
Роми	1190	341	301	236	150	162	-	Romanies
Румуни	192	98	58	24	7	5	-	Romanians
Руси	32	18	11	2	-	1	-	Russians
Русини	95	45	40	7	1	2	-	Ruthenians
Словаци	377	171	146	46	10	4	-	Slovaks
Словенци	10	5	3	2	-	-	-	Slovenes
Украјинци	27	13	10	3	1	-	-	Ukrainians
Хрвати	294	150	98	30	12	4	-	Croats
Чеси	9	2	7	-	-	-	-	Czechs
Остали	136	64	44	13	8	7	-	Others
Неизјашњени и неопредељени	292	175	84	18	7	8	-	Non-declared and undefined
Регионална припадност	45	12	15	8	4	6	-	Regional affiliation
Непознато	586	328	167	45	17	29	-	Unknown
<b>Београдски регион / Beogradski region</b>								
Свега	18018	9602	6376	1513	333	194	-	All
Срби	16841	9091	6044	1357	255	94	-	Serbs
Црногорци	16	7	8	1	-	-	-	Montenegrins
Југословени	3	2	1	-	-	-	-	Yugoslavs
Албанци	11	4	4	2	-	1	-	Albanians
Бошњаци	6	5	-	1	-	-	-	Bosniaks
Бугари	23	12	9	2	-	-	-	Bulgarians
Буњевци	-	-	-	-	-	-	-	Bunians
Власи	2	-	2	-	-	-	-	Vlachs
Горанци	26	10	11	4	1	-	-	Goranci
Мађари	8	4	3	1	-	-	-	Hungarians
Македонци	32	23	7	1	-	1	-	Macedonians
Муслимани	125	45	37	28	6	9	-	Moslems
Немци	1	-	1	-	-	-	-	Germans
Роми	413	115	108	80	51	59	-	Romanies

**3-7. ЖИВОРОЂЕНИ, ПРЕМА НАЦИОНАЛНОЈ ПРИПАДНОСТИ МАЈКЕ И РЕДУ РОЂЕЊА, 2013. (наставак)**  
**LIVE BIRTHS, BY NATIONAL AFFILIATION OF MOTHER AND ORDER OF BIRTH, 2013 (continued)**

Национална припадност мајке	Укупно <i>Total</i>	Ред рођења живорођеног детета / <i>Order of live birth child</i>						Национална припадност мајке <i>National affiliation of mother</i>
		прво <i>First</i>	друго <i>Second</i>	треће <i>Third</i>	четврто <i>Fourth</i>	пето и више <i>Fifth and over</i>	непознато <i>Unknown</i>	
Румуни	9	7	2	-	-	-	-	Romanians
Руси	20	11	9	-	-	-	-	Russians
Русини	1	-	1	-	-	-	-	Ruthenians
Словаци	7	4	2	1	-	-	-	Slovaks
Словенци	4	3	1	-	-	-	-	Slovenes
Украјинци	3	2	1	-	-	-	-	Ukrainians
Хрвати	17	10	7	-	-	-	-	Croats
Чеси	2	1	1	-	-	-	-	Czechs
Остали	60	31	17	5	4	3	-	Others
Неизјашњени и неопредељени	4	2	1	-	1	-	-	Non-declared and undefined
Регионална припадност	32	8	11	3	4	6	-	Regional affiliation
Непознато	352	205	88	27	11	21	-	Unknown
<b>Регион Војводине / <i>Region Vojvodine</i></b>								
Свега	17439	8421	6201	1959	525	333	-	All
Срби	12528	6221	4595	1302	290	120	-	Serbs
Црногорци	106	56	36	9	2	3	-	Montenegrins
Југословени	19	9	7	-	2	1	-	Yugoslavs
Албанци	30	18	7	3	1	1	-	Albanians
Бошњаци	4	-	3	1	-	-	-	Bosniaks
Бугари	7	4	2	1	-	-	-	Bulgarians
Буњевци	129	69	42	14	4	-	-	Bunians
Власи	1	-	-	1	-	-	-	Vlachs
Горанци	14	6	5	3	-	-	-	Goranci
Мађари	2028	944	711	262	58	53	-	Hungarians
Македонци	44	20	14	7	2	1	-	Macedonians
Муслимани	152	45	40	34	18	15	-	Moslems
Немци	16	6	4	4	2	-	-	Germans
Роми	777	226	193	156	99	103	-	Romanies
Румуни	183	91	56	24	7	5	-	Romanians
Руси	12	7	2	2	-	1	-	Russians
Русини	94	45	39	7	1	2	-	Ruthenians
Словаци	370	167	144	45	10	4	-	Slovaks
Словенци	6	2	2	2	-	-	-	Slovenes
Украјинци	24	11	9	3	1	-	-	Ukrainians
Хрвати	277	140	91	30	12	4	-	Croats
Чеси	7	1	6	-	-	-	-	Czechs
Остали	76	33	27	8	4	4	-	Others
Неизјашњени и неопредељени	288	173	83	18	6	8	-	Non-declared and undefined
Регионална припадност	13	4	4	5	-	-	-	Regional affiliation
Непознато	234	123	79	18	6	8	-	Unknown
<b>СРБИЈА – ЈУГ / <i>SRBIJA – JUG</i></b>								
Свега	30097	14309	10851	3506	937	492	2	All
Срби	25212	12503	9324	2607	532	246	-	Serbs
Црногорци	8	2	3	2	1	-	-	Montenegrins
Југословени	-	-	-	-	-	-	-	Yugoslavs
Албанци	584	277	194	77	24	12	-	Albanians
Бошњаци	2081	678	695	456	186	66	-	Bosniaks
Бугари	61	28	24	4	2	3	-	Bulgarians
Буњевци	1	-	-	1	-	-	-	Bunians
Власи	7	3	3	1	-	-	-	Vlachs
Горанци	4	2	1	1	-	-	-	Goranci
Мађари	4	3	1	-	-	-	-	Hungarians
Македонци	26	13	11	1	-	1	-	Macedonians
Муслимани	302	105	114	58	17	8	-	Moslems
Немци	-	-	-	-	-	-	-	Germans
Роми	1273	434	318	230	156	135	-	Romanies
Румуни	25	9	9	4	2	1	-	Romanians
Руси	15	6	5	2	2	-	-	Russians
Русини	-	-	-	-	-	-	-	Ruthenians
Словаци	1	1	-	-	-	-	-	Slovaks
Словенци	1	1	-	-	-	-	-	Slovenes
Украјинци	4	2	1	1	-	-	-	Ukrainians
Хрвати	2	1	1	-	-	-	-	Croats
Чеси	-	-	-	-	-	-	-	Czechs
Остали	45	13	24	5	3	-	-	Others
Неизјашњени и неопредељени	4	1	1	1	1	-	-	Non-declared and undefined
Регионална припадност	4	4	-	-	-	-	-	Regional affiliation
Непознато	433	223	122	55	11	20	2	Unknown

**3-7. ЖИВОРОЂЕНИ, ПРЕМА НАЦИОНАЛНОЈ ПРИПАДНОСТИ МАЈКЕ И РЕДУ РОЂЕЊА, 2013. (наставак)**  
**LIVE BIRTHS, BY NATIONAL AFFILIATION OF MOTHER AND ORDER OF BIRTH, 2013 (continued)**

Национална припадност мајке	Укупно <i>Total</i>	Ред рођења живорођеног детета / <i>Order of live birth child</i>						Национална припадност мајке <i>National affiliation of mother</i>
		прво <i>First</i>	друго <i>Second</i>	треће <i>Third</i>	четврто <i>Fourth</i>	пето и више <i>Fifth and over</i>	непознато <i>Unknown</i>	
<b>Регион Шумадије и Западне Србије / <i>Region Šumadije i Zapadne Srbije</i></b>								
<b>Свега</b>	<b>17108</b>	<b>7878</b>	<b>6252</b>	<b>2146</b>	<b>554</b>	<b>278</b>	-	<b>All</b>
Срби	14224	6916	5315	1552	300	141	-	Serbs
Црногорци	3	1	-	1	1	-	-	Montenegrins
Југословени	-	-	-	-	-	-	-	Yugoslavs
Албанци	50	14	25	8	1	2	-	Albanians
Бошњаци	2080	678	694	456	186	66	-	Bosniaks
Бугари	8	2	4	1	1	-	-	Bulgarians
Буњевци	1	-	-	1	-	-	-	Bunians
Власи	-	-	-	-	-	-	-	Vlachs
Горанци	1	1	-	-	-	-	-	Goranci
Мађари	2	2	-	-	-	-	-	Hungarians
Македонци	5	2	2	1	-	-	-	Macedonians
Муслимани	293	102	111	56	16	8	-	Moslems
Немци	-	-	-	-	-	-	-	Germans
Роми	279	90	47	50	39	53	-	Romanies
Румуни	4	2	1	-	1	-	-	Romanians
Руси	9	3	3	1	2	-	-	Russians
Русини	-	-	-	-	-	-	-	Ruthenians
Словаци	-	-	-	-	-	-	-	Slovaks
Словенци	-	-	-	-	-	-	-	Slovenes
Украјинци	3	1	1	1	-	-	-	Ukrainians
Хрвати	1	-	1	-	-	-	-	Croats
Чеси	-	-	-	-	-	-	-	Czechs
Остали	18	5	11	1	1	-	-	Others
Неизјашњени и неопредељени	1	1	-	-	-	-	-	Non-declared and undefined
Регионална припадност	1	1	-	-	-	-	-	Regional affiliation
Непознато	125	57	37	17	6	8	-	Unknown
<b>Регион Јужне и Источне Србије / <i>Region Južne i Istočne Srbije</i></b>								
<b>Свега</b>	<b>12989</b>	<b>6431</b>	<b>4599</b>	<b>1360</b>	<b>383</b>	<b>214</b>	<b>2</b>	<b>All</b>
Срби	10988	5587	4009	1055	232	105	-	Serbs
Црногорци	5	1	3	1	-	-	-	Montenegrins
Југословени	-	-	-	-	-	-	-	Yugoslavs
Албанци	534	263	169	69	23	10	-	Albanians
Бошњаци	1	-	1	-	-	-	-	Bosniaks
Бугари	53	26	20	3	1	3	-	Bulgarians
Буњевци	-	-	-	-	-	-	-	Bunians
Власи	7	3	3	1	-	-	-	Vlachs
Горанци	3	1	1	1	-	-	-	Goranci
Мађари	2	1	1	-	-	-	-	Hungarians
Македонци	21	11	9	-	-	1	-	Macedonians
Муслимани	9	3	3	2	1	-	-	Moslems
Немци	-	-	-	-	-	-	-	Germans
Роми	994	344	271	180	117	82	-	Romanies
Румуни	21	7	8	4	1	1	-	Romanians
Руси	6	3	2	1	-	-	-	Russians
Русини	-	-	-	-	-	-	-	Ruthenians
Словаци	1	1	-	-	-	-	-	Slovaks
Словенци	1	1	-	-	-	-	-	Slovenes
Украјинци	1	1	-	-	-	-	-	Ukrainians
Хрвати	1	1	-	-	-	-	-	Croats
Чеси	-	-	-	-	-	-	-	Czechs
Остали	27	8	13	4	2	-	-	Others
Неизјашњени и неопредељени	3	-	1	1	1	-	-	Non-declared and undefined
Регионална припадност	3	3	-	-	-	-	-	Regional affiliation
Непознато	308	166	85	38	5	12	2	Unknown
<b>Регион Косово и Метохија / <i>Region Kosovo i Metohija</i></b>								
<b>Свега</b>	<b>...</b>	<b>...</b>	<b>...</b>	<b>...</b>	<b>...</b>	<b>...</b>	<b>...</b>	<b>All</b>

**3-8. ЖИВОРОЂЕНИ У БРАКУ, ПРЕМА ТРАЈАЊУ БРАКА РОДИТЕЉА, РЕДУ БРАКА МАЈКЕ И РЕДУ РОЂЕЊА У ОВОМ БРАКУ, 2013.**  
**LEGITIMATE LIVE BIRTHS, BY DURATION OF PARENTS' MARRIAGE, ORDER OF MOTHER'S MARRIAGE AND ORDER OF BIRTH IN THIS MARRIAGE, 2013**

Трајање брака родитеља	Брак по реду мајке	Укупно Total	Ред рођења живорођеног детета у овом браку (укључујући и ово дете) Order of live born child birth in this marriage (including this child)					непознато Unknown	Order of mother's marriage	Duration of parents' marriage
			прво First	друго Second	треће Third	четврто Fourth	пето и више Fifth and over			
<b>РЕПУБЛИКА СРБИЈА / REPUBLIC OF SERBIA</b>										
<b>Укупно</b>		<b>49103</b>	<b>24291</b>	<b>18811</b>	<b>4778</b>	<b>900</b>	<b>323</b>	-		<b>Total</b>
	Први	47902	23595	18427	4696	874	310	-	First	
	Други	1152	670	372	74	24	12	-	Second	
	Трећи и више	49	26	12	8	2	1	-	Third and over	
Испод 1. г.		15638	14845	779	13	1	-	-	First	Under 1 year
	Први	15012	14321	681	10	-	-	-	First	
	Други	600	503	93	3	1	-	-	Second	
	Трећи и више	26	21	5	-	-	-	-	Third and over	
1-4		19078	7223	10729	1016	94	16	-	First	1-4 year
	Први	18683	7102	10507	975	86	13	-	First	
	Други	384	118	216	39	8	3	-	Second	
	Трећи и више	11	3	6	2	-	-	-	Third and over	
5-9		9856	1128	5878	2388	371	91	-	First	5-9 years
	Први	9756	1109	5834	2364	361	88	-	First	
	Други	95	19	44	20	9	3	-	Second	
	Трећи и више	5	-	-	4	1	-	-	Third and over	
10-14		2481	229	887	978	279	108	-	First	10-14 years
	Први	2454	224	879	968	276	107	-	First	
	Други	27	5	8	10	3	1	-	Second	
	Трећи и више	-	-	-	-	-	-	-	Third and over	
15-19		506	54	94	200	98	60	-	First	15-19 years
	Први	500	53	94	200	97	56	-	First	
	Други	6	1	-	-	1	4	-	Second	
	Трећи и више	-	-	-	-	-	-	-	Third and over	
20 и више г.		97	9	18	31	17	22	-	First	20 and over
	Први	96	9	18	31	17	21	-	First	
	Други	1	-	-	-	-	1	-	Second	
	Трећи и више	-	-	-	-	-	-	-	Third and over	
Непознато		1447	803	426	152	40	26	-	First	Unknown
	Први	1401	777	414	148	37	25	-	First	
	Други	39	24	11	2	2	-	-	Second	
	Трећи и више	7	2	1	2	1	1	-	Third and over	
<b>СРБИЈА – СЕВЕР / SRBIJA – SEVER</b>										
Свега		26899	13893	10157	2308	401	140	-	First	All
	Први	26186	13452	9936	2273	389	136	-	First	
	Други	686	426	214	32	10	4	-	Second	
	Трећи и више	27	15	7	3	2	-	-	Third and over	
Испод 1. г.		8543	8157	380	5	1	-	-	First	Under 1 year
	Први	8149	7814	332	3	-	-	-	First	
	Други	379	331	45	2	1	-	-	Second	
	Трећи и више	15	12	3	-	-	-	-	Third and over	
1-4		10645	4333	5788	472	43	9	-	First	1-4 year
	Први	10415	4257	5654	456	40	8	-	First	
	Други	223	73	130	16	3	1	-	Second	
	Трећи и више	7	3	4	-	-	-	-	Third and over	
5-9		5368	728	3230	1192	176	42	-	First	5-9 years
	Први	5316	717	3201	1184	172	42	-	First	
	Други	49	11	29	6	3	-	-	Second	
	Трећи и више	3	-	-	2	1	-	-	Third and over	
10-14		1273	131	512	459	122	49	-	First	10-14 years
	Први	1255	128	506	452	121	48	-	First	
	Други	18	3	6	7	1	1	-	Second	
	Трећи и више	-	-	-	-	-	-	-	Third and over	
15-19		251	31	55	102	40	23	-	First	15-19 years
	Први	249	31	55	102	39	22	-	First	
	Други	2	-	-	-	1	1	-	Second	
	Трећи и више	-	-	-	-	-	-	-	Third and over	
20 и више г.		41	4	9	14	6	8	-	First	20 and over
	Први	40	4	9	14	6	7	-	First	
	Други	1	-	-	-	-	1	-	Second	
	Трећи и више	-	-	-	-	-	-	-	Third and over	
Непознато		778	509	183	64	13	9	-	First	Unknown
	Први	762	501	179	62	11	9	-	First	
	Други	14	8	4	1	1	-	-	Second	
	Трећи и више	2	-	-	1	1	-	-	Third and over	

**3-8. ЖИВОРОЂЕНИ У БРАКУ, ПРЕМА ТРАЈАЊУ БРАКА РОДИТЕЉА, РЕДУ БРАКА МАЈКЕ И РЕДУ РОЂЕЊА  
У ОВОМ БРАКУ, 2013. (наставак)**
**LEGITIMATE LIVE BIRTHS, BY DURATION OF PARENTS' MARRIAGE, ORDER OF MOTHER'S MARRIAGE AND ORDER OF BIRTH  
IN THIS MARRIAGE, 2013 (continued)**

Трајање брака родитеља	Брак по реду мајке	Укупно <i>Total</i>	Ред рођења живорођеног детета у овом браку (укључујући и ово дете) <i>Order of live born child birth in this marriage (including this child)</i>					непознато <i>Unknown</i>	Order of mother's marriage	Duration of parents' marriage
			прво <i>First</i>	друго <i>Second</i>	треће <i>Third</i>	четврто <i>Fourth</i>	пето и више <i>Fifth and over</i>			
<b>Београдски регион / Beogradski region</b>										
<b>Свега</b>		<b>14119</b>	<b>7500</b>	<b>5315</b>	<b>1080</b>	<b>168</b>	<b>56</b>	-		<b>All</b>
	Први	13841	7318	5234	1070	164	55	-	First	
	Други	269	177	79	9	3	1	-	Second	
	Трећи и више	9	5	2	1	1	-	-	Third and over	
Испод 1. г.		4438	4246	189	3	-	-	-		Under 1 year
	Први	4282	4109	171	2	-	-	-	First	
	Други	150	133	16	1	-	-	-	Second	
	Трећи и више	6	4	2	-	-	-	-	Third and over	
1-4		5700	2379	3076	220	20	5	-		1-4 year
	Први	5616	2348	3028	218	18	4	-	First	
	Други	83	30	48	2	2	1	-	Second	
	Трећи и више	1	1	-	-	-	-	-	Third and over	
5-9		2654	398	1615	557	69	15	-		5-9 years
	Први	2632	391	1602	555	69	15	-	First	
	Други	22	7	13	2	-	-	-	Second	
	Трећи и више	-	-	-	-	-	-	-	Third and over	
10-14		591	67	250	208	49	17	-		10-14 years
	Први	585	65	249	205	49	17	-	First	
	Други	6	2	1	3	-	-	-	Second	
	Трећи и више	-	-	-	-	-	-	-	Third and over	
15-19		108	16	30	34	18	10	-		15-19 years
	Први	108	16	30	34	18	10	-	First	
	Други	-	-	-	-	-	-	-	Second	
	Трећи и више	-	-	-	-	-	-	-	Third and over	
20 и више г.		14	3	4	4	1	2	-		20 and over
	Први	14	3	4	4	1	2	-	First	
	Други	-	-	-	-	-	-	-	Second	
	Трећи и више	-	-	-	-	-	-	-	Third and over	
Непознато		614	391	151	54	11	7	-		Unknown
	Први	604	386	150	52	9	7	-	First	
	Други	8	5	1	1	1	-	-	Second	
	Трећи и више	2	-	-	1	1	-	-	Third and over	
<b>Регион Војводине / Region Vojvodine</b>										
<b>Свега</b>		<b>12780</b>	<b>6393</b>	<b>4842</b>	<b>1228</b>	<b>233</b>	<b>84</b>	-		<b>All</b>
	Први	12345	6134	4702	1203	225	81	-	First	
	Други	417	249	135	23	7	3	-	Second	
	Трећи и више	18	10	5	2	1	-	-	Third and over	
Испод 1. г.		4105	3911	191	2	1	-	-		Under 1 year
	Први	3867	3705	161	1	-	-	-	First	
	Други	229	198	29	1	1	-	-	Second	
	Трећи и више	9	8	1	-	-	-	-	Third and over	
1-4		4945	1954	2712	252	23	4	-		1-4 year
	Први	4799	1909	2626	238	22	4	-	First	
	Други	140	43	82	14	1	-	-	Second	
	Трећи и више	6	2	4	-	-	-	-	Third and over	
5-9		2714	330	1615	635	107	27	-		5-9 years
	Први	2684	326	1599	629	103	27	-	First	
	Други	27	4	16	4	3	-	-	Second	
	Трећи и више	3	-	-	2	1	-	-	Third and over	
10-14		682	64	262	251	73	32	-		10-14 years
	Први	670	63	257	247	72	31	-	First	
	Други	12	1	5	4	1	1	-	Second	
	Трећи и више	-	-	-	-	-	-	-	Third and over	
15-19		143	15	25	68	22	13	-		15-19 years
	Први	141	15	25	68	21	12	-	First	
	Други	2	-	-	-	1	1	-	Second	
	Трећи и више	-	-	-	-	-	-	-	Third and over	
20 и више г.		27	1	5	10	5	6	-		20 and over
	Први	26	1	5	10	5	5	-	First	
	Други	1	-	-	-	-	1	-	Second	
	Трећи и више	-	-	-	-	-	-	-	Third and over	
Непознато		164	118	32	10	2	2	-		Unknown
	Први	158	115	29	10	2	2	-	First	
	Други	6	3	3	-	-	-	-	Second	
	Трећи и више	-	-	-	-	-	-	-	Third and over	

**3-8. ЖИВОРОЂЕНИ У БРАКУ, ПРЕМА ТРАЈАЊУ БРАКА РОДИТЕЉА, РЕДУ БРАКА МАЈКЕ И РЕДУ РОЂЕЊА  
У ОВОМ БРАКУ, 2013. (наставак)**
**LEGITIMATE LIVE BIRTHS, BY DURATION OF PARENTS' MARRIAGE, ORDER OF MOTHER'S MARRIAGE AND ORDER OF BIRTH  
IN THIS MARRIAGE, 2013 (continued)**

Трајање брака родитеља	Брак по реду мајке	Укупно <i>Total</i>	Ред рођења живорођеног детета у овом браку (укључујући и ово дете) <i>Order of live born child birth in this marriage (including this child)</i>					непознато <i>Unknown</i>	Order of mother's marriage	Duration of parents' marriage
			прво <i>First</i>	друго <i>Second</i>	треће <i>Third</i>	четврто <i>Fourth</i>	пето и више <i>Fifth and over</i>			
СРБИЈА – ЈУГ / SRBIJA – JUG										
<b>Свега</b>		22204	10398	8654	2470	499	183	-		<b>All</b>
	Први	21716	10143	8491	2423	485	174	-	First	
	Други	466	244	158	42	14	8	-	Second	
	Трећи и више	22	11	5	5	-	1	-	Third and over	
Испод 1. г.		7095	6688	399	8	-	-	-		Under 1 year
	Први	6863	6507	349	7	-	-	-	First	
	Други	221	172	48	1	-	-	-	Second	
	Трећи и више	11	9	2	-	-	-	-	Third and over	
1–4		8433	2890	4941	544	51	7	-		1–4 year
	Први	8268	2845	4853	519	46	5	-	First	
	Други	161	45	86	23	5	2	-	Second	
	Трећи и више	4	-	2	2	-	-	-	Third and over	
5–9		4488	400	2648	1196	195	49	-		5–9 years
	Први	4440	392	2633	1180	189	46	-	First	
	Други	46	8	15	14	6	3	-	Second	
	Трећи и више	2	-	-	2	-	-	-	Third and over	
10–14		1208	98	375	519	157	59	-		10–14 years
	Први	1199	96	373	516	155	59	-	First	
	Други	9	2	2	3	2	-	-	Second	
	Трећи и више	-	-	-	-	-	-	-	Third and over	
15–19		255	23	39	98	58	37	-		15–19 years
	Први	251	22	39	98	58	34	-	First	
	Други	4	1	-	-	-	3	-	Second	
	Трећи и више	-	-	-	-	-	-	-	Third and over	
20 и више г.		56	5	9	17	11	14	-		20 and over
	Први	56	5	9	17	11	14	-	First	
	Други	-	-	-	-	-	-	-	Second	
	Трећи и више	-	-	-	-	-	-	-	Third and over	
Непознато		669	294	243	88	27	17	-		Unknown
	Први	639	276	235	86	26	16	-	First	
	Други	25	16	7	1	1	-	-	Second	
	Трећи и више	5	2	1	1	-	1	-	Third and over	
Регион Шумадије и Западне Србије / Region Šumadije i Zapadne Srbije										
<b>Свега</b>		<b>13391</b>	<b>6035</b>	<b>5247</b>	<b>1638</b>	<b>354</b>	<b>117</b>	-		<b>All</b>
	Први	13099	5870	5154	1612	350	113	-	First	
	Други	281	159	92	22	4	4	-	Second	
	Трећи и више	11	6	1	4	-	-	-	Third and over	
Испод 1. г.		4065	3826	235	4	-	-	-		Under 1 year
	Први	3926	3713	209	4	-	-	-	First	
	Други	134	108	26	-	-	-	-	Second	
	Трећи и више	5	5	-	-	-	-	-	Third and over	
1–4		5242	1750	3094	362	32	4	-		1–4 year
	Први	5146	1720	3044	348	31	3	-	First	
	Други	94	30	50	12	1	1	-	Second	
	Трећи и више	2	-	-	2	-	-	-	Third and over	
5–9		2757	241	1537	804	145	30	-		5–9 years
	Први	2732	234	1530	796	143	29	-	First	
	Други	24	7	7	7	2	1	-	Second	
	Трећи и више	1	-	-	1	-	-	-	Third and over	
10–14		780	57	214	353	113	43	-		10–14 years
	Први	776	57	212	351	113	43	-	First	
	Други	4	-	2	2	-	-	-	Second	
	Трећи и више	-	-	-	-	-	-	-	Third and over	
15–19		169	16	25	59	44	25	-		15–19 years
	Први	166	15	25	59	44	23	-	First	
	Други	3	1	-	-	-	2	-	Second	
	Трећи и више	-	-	-	-	-	-	-	Third and over	
20 и више г.		29	2	6	7	7	7	-		20 and over
	Први	29	2	6	7	7	7	-	First	
	Други	-	-	-	-	-	-	-	Second	
	Трећи и више	-	-	-	-	-	-	-	Third and over	
Непознато		349	143	136	49	13	8	-		Unknown
	Први	324	129	128	47	12	8	-	First	
	Други	22	13	7	1	1	-	-	Second	
	Трећи и више	3	1	1	1	-	-	-	Third and over	

**3-8. ЖИВОРОЂЕНИ У БРАКУ, ПРЕМА ТРАЈАЊУ БРАКА РОДИТЕЉА, РЕДУ БРАКА МАЈКЕ И РЕДУ РОЂЕЊА  
У ОВОМ БРАКУ, 2013. (наставак)**
**LEGITIMATE LIVE BIRTHS, BY DURATION OF PARENTS' MARRIAGE, ORDER OF MOTHER'S MARRIAGE AND ORDER OF BIRTH  
IN THIS MARRIAGE, 2013 (continued)**

Трајање брака родитеља	Брак по реду мајке	Укупно Total	Ред рођења живорођеног детета у овом браку (укључујући и ово дете) Order of live born child birth in this marriage (including this child)					непознато Unknown	Order of mother's marriage	Duration of parents' marriage
			прво First	друго Second	треће Third	четврто Fourth	пето и више Fifth and over			
<b>Регион Јужне и Источне Србије / Region Južne i Istočne Srbije</b>										
<b>Свега</b>		<b>8813</b>	<b>4363</b>	<b>3407</b>	<b>832</b>	<b>145</b>	<b>66</b>	-		<b>All</b>
	Први	8617	4273	3337	811	135	61	-	First	
	Други	185	85	66	20	10	4	-	Second	
	Трећи и више	11	5	4	1	-	1	-	Third and over	
Испод 1. г.		3030	2862	164	4	-	-	-		Under 1 year
	Први	2937	2794	140	3	-	-	-	First	
	Други	87	64	22	1	-	-	-	Second	
	Трећи и више	6	4	2	-	-	-	-	Third and over	
1-4		3191	1140	1847	182	19	3	-		1-4 year
	Први	3122	1125	1809	171	15	2	-	First	
	Други	67	15	36	11	4	1	-	Second	
	Трећи и више	2	-	2	-	-	-	-	Third and over	
5-9		1731	159	1111	392	50	19	-		5-9 years
	Први	1708	158	1103	384	46	17	-	First	
	Други	22	1	8	7	4	2	-	Second	
	Трећи и више	1	-	-	1	-	-	-	Third and over	
10-14		428	41	161	166	44	16	-		10-14 years
	Први	423	39	161	165	42	16	-	First	
	Други	5	2	-	1	2	-	-	Second	
	Трећи и више	-	-	-	-	-	-	-	Third and over	
15-19		86	7	14	39	14	12	-		15-19 years
	Први	85	7	14	39	14	11	-	First	
	Други	1	-	-	-	-	1	-	Second	
	Трећи и више	-	-	-	-	-	-	-	Third and over	
20 и више г.		27	3	3	10	4	7	-		20 and over
	Први	27	3	3	10	4	7	-	First	
	Други	-	-	-	-	-	-	-	Second	
	Трећи и више	-	-	-	-	-	-	-	Third and over	
Непознато		320	151	107	39	14	9	-		Unknown
	Први	315	147	107	39	14	8	-	First	
	Други	3	3	-	-	-	-	-	Second	
	Трећи и више	2	1	-	-	-	1	-	Third and over	
<b>Регион Косово и Метохија / Region Kosovo i Metohija</b>										
<b>Свега</b>		...	...	...	...	...	...	...		<b>All</b>

**3-9. ЖИВОРОЂЕНИ ВАН БРАКА, ПРЕМА СТАРОСТИ МАЈКЕ И РЕДУ РОЂЕЊА, 2013.  
ILLEGITIMATE LIVE BIRTHS, BY AGE OF MOTHER AND ORDER OF BIRTH, 2013**

Ред рођења живорођеног детета	Старост мајке / Age of mother										Order of live born child	
	укупно Total	Испод 15 г. Under 15	15-19	20-24	25-29	30-34	35-39	40-44	45-49	50 и више г. 50 and over		непознато Unknown
<b>РЕПУБЛИКА СРБИЈА / REPUBLIC OF SERBIA</b>												
<b>Укупно</b>	<b>16451</b>	<b>43</b>	<b>2324</b>	<b>4288</b>	<b>4154</b>	<b>3271</b>	<b>1875</b>	<b>394</b>	<b>35</b>	<b>5</b>	<b>62</b>	<b>Total</b>
Прво	8929	43	1750	2416	2126	1554	828	154	21	4	33	First
Друго	4251	-	471	1171	1084	921	496	87	6	1	14	Second
Треће	1844	-	90	468	512	405	294	64	4	-	7	Third
Четврто	796	-	13	177	248	186	128	38	3	-	3	Fourth
Пето и више	629	-	-	56	184	205	129	51	1	-	3	Fifth and over
Непознато	2	-	-	-	-	-	-	-	-	-	2	Unknown
<b>СРБИЈА – СЕВЕР / SRBIJA – SEVER</b>												
<b>Свега</b>	<b>8558</b>	<b>23</b>	<b>1065</b>	<b>2038</b>	<b>2098</b>	<b>1867</b>	<b>1161</b>	<b>259</b>	<b>19</b>	<b>3</b>	<b>25</b>	<b>All</b>
Прво	4653	23	799	1100	1098	961	536	109	12	2	13	First
Друго	2190	-	218	561	536	495	310	60	4	1	5	Second
Треће	959	-	42	252	232	212	177	38	2	-	4	Third
Четврто	401	-	6	94	127	87	64	22	-	-	1	Fourth
Пето и више	355	-	-	31	105	112	74	30	1	-	2	Fifth and over
Непознато	-	-	-	-	-	-	-	-	-	-	-	Unknown

**3-9. ЖИВОРОЂЕНИ ВАН БРАКА, ПРЕМА СТАРОСТИ МАЈКЕ И РЕДУ РОЂЕЊА, 2013. (наставак)**  
**ILLEGITIMATE LIVE BIRTHS, BY AGE OF MOTHER AND ORDER OF BIRTH, 2013 (continued)**

Ред рођења живорођеног детета	Старост мајке / Age of mother											Order of live born child
	укупно Total	Испод 15 г. Under 15	15-19	20-24	25-29	30-34	35-39	40-44	45-49	50 и више г. 50 and over	непознато Unknown	
<b>Београдски регион / Beogradski region</b>												
<b>Свега</b>	<b>3899</b>	<b>3</b>	<b>369</b>	<b>749</b>	<b>928</b>	<b>1006</b>	<b>669</b>	<b>137</b>	<b>14</b>	<b>3</b>	<b>21</b>	<b>All</b>
Прво	2296	3	277	419	547	596	361	70	10	2	11	First
Друго	964	-	73	199	213	249	184	38	3	1	4	Second
Треће	356	-	16	83	91	80	67	15	1	-	3	Third
Четврто	152	-	3	36	45	33	27	7	-	-	1	Fourth
Пето и више	131	-	-	12	32	48	30	7	-	-	2	Fifth and over
Непознато	-	-	-	-	-	-	-	-	-	-	-	Unknown
<b>Регион Војводине / Region Vojvodine</b>												
<b>Свега</b>	<b>4659</b>	<b>20</b>	<b>696</b>	<b>1289</b>	<b>1170</b>	<b>861</b>	<b>492</b>	<b>122</b>	<b>5</b>	<b>-</b>	<b>4</b>	<b>All</b>
Прво	2357	20	522	681	551	365	175	39	2	-	2	First
Друго	1226	-	145	362	323	246	126	22	1	-	1	Second
Треће	603	-	26	169	141	132	110	23	1	-	1	Third
Четврто	249	-	3	58	82	54	37	15	-	-	1	Fourth
Пето и више	224	-	-	19	73	64	44	23	1	-	-	Fifth and over
Непознато	-	-	-	-	-	-	-	-	-	-	-	Unknown
<b>СРБИЈА – ЈУГ / SRBIJA – JUG</b>												
<b>Свега</b>	<b>7893</b>	<b>20</b>	<b>1259</b>	<b>2250</b>	<b>2056</b>	<b>1404</b>	<b>714</b>	<b>135</b>	<b>16</b>	<b>2</b>	<b>37</b>	<b>All</b>
Прво	4276	20	951	1316	1028	593	292	45	9	2	20	First
Друго	2061	-	253	610	548	426	186	27	2	-	9	Second
Треће	885	-	48	216	280	193	117	26	2	-	3	Third
Четврто	395	-	7	83	121	99	64	16	3	-	2	Fourth
Пето и више	274	-	-	25	79	93	55	21	-	-	1	Fifth and over
Непознато	2	-	-	-	-	-	-	-	-	-	2	Unknown
<b>Регион Шумадије и Западне Србије / Region Šumadije i Zapadne Srbije</b>												
<b>Свега</b>	<b>3717</b>	<b>7</b>	<b>526</b>	<b>1025</b>	<b>976</b>	<b>698</b>	<b>396</b>	<b>67</b>	<b>9</b>	<b>1</b>	<b>12</b>	<b>All</b>
Прво	2026	7	409	621	496	306	155	19	5	1	7	First
Друго	945	-	94	280	245	205	104	13	1	-	3	Second
Треће	431	-	22	82	146	99	65	15	1	-	1	Third
Четврто	175	-	1	30	53	43	41	5	2	-	-	Fourth
Пето и више	140	-	-	12	36	45	31	15	-	-	1	Fifth and over
Непознато	-	-	-	-	-	-	-	-	-	-	-	Unknown
<b>Регион Јужне и Источне Србије / Region Južne i Istočne Srbije</b>												
<b>Свега</b>	<b>4176</b>	<b>13</b>	<b>733</b>	<b>1225</b>	<b>1080</b>	<b>706</b>	<b>318</b>	<b>68</b>	<b>7</b>	<b>1</b>	<b>25</b>	<b>All</b>
Прво	2250	13	542	695	532	287	137	26	4	1	13	First
Друго	1116	-	159	330	303	221	82	14	1	-	6	Second
Треће	454	-	26	134	134	94	52	11	1	-	2	Third
Четврто	220	-	6	53	68	56	23	11	1	-	2	Fourth
Пето и више	134	-	-	13	43	48	24	6	-	-	-	Fifth and over
Непознато	2	-	-	-	-	-	-	-	-	-	2	Unknown
<b>Регион Косово и Метохија / Region Kosovo i Metohija</b>												
<b>Свега</b>	<b>...</b>	<b>...</b>	<b>...</b>	<b>...</b>	<b>...</b>	<b>...</b>	<b>...</b>	<b>...</b>	<b>...</b>	<b>...</b>	<b>...</b>	<b>All</b>



**3-10. ЖИВОРОЂЕНИ ВАН БРАКА, ПРЕМА ШКОЛСКОЈ СПРЕМИ, ЗАНИМАЊУ И НАЦИОНАЛНОЈ ПРИПАДНОСТИ МАЈКЕ, 2013.**  
**ILLEGITIMATE LIVE BIRTHS, BY EDUCATIONAL ATTAINMENT, OCCUPATION AND NATIONAL AFFILIATION OF MOTHER, 2013**

	Република Србија / Republic of Serbia								
	Укупно <i>Total</i>	Србија – север / <i>Srbija – sever</i>			Србија – југ / <i>Srbija – jug</i>				
		свега <i>All</i>	Београдски регион <i>Beogradski region</i>	Регион Војводине <i>Region Vojvodine</i>	свега <i>All</i>	Регион Шумадије и Западне Србије <i>Region Šumadije i Zapadne Srbije</i>	Регион Јужне и Источне Србије <i>Region Južne i Istočne Srbije</i>	Регион Косово и Метохија <i>Region Kosovo i Metohija</i>	
<b>УКУПНО</b>	<b>16451</b>	<b>8558</b>	<b>3899</b>	<b>4659</b>	<b>7893</b>	<b>3717</b>	<b>4176</b>	...	<b>TOTAL</b>
<b>Школска спрема</b>								...	<b>Educational attainment</b>
Без школе	793	402	169	233	391	149	242	...	Without education
Непотпуна основна школа	1492	814	229	585	678	244	434	...	Incomplete primary education
Основна школа	3819	1773	590	1183	2046	954	1092	...	Primary education
Средња школа	7764	3896	1802	2094	3868	1939	1929	...	Secondary education
Виша школа	669	390	248	142	279	114	165	...	High education
Висока школа	1808	1249	854	395	559	303	256	...	Higher education
Непознато	106	34	7	27	72	14	58	...	Unknown
<b>Занимање мајке</b>								...	<b>Occupation of mother</b>
<i>Активна лица која обављају занимање:</i>	5110	3113	1790	1323	1997	992	1005	...	<i>Economically active persons performing an occupation:</i>
Законодавци, функционери и руководиоци - менаџери	251	197	152	45	54	34	20	...	Legislators, senior officials and managers
Стручњаци	1025	770	507	263	255	122	133	...	Professionals
Стручни сарадници и техничари	1027	572	270	302	455	227	228	...	Technicians and associate professionals
Службеници	357	260	167	93	97	47	50	...	Clerks
Услужни радници и трговци	1317	731	409	322	586	272	314	...	Service workers and shop and market sales workers
Радници у пољопривреди, рибарству и шумарству	35	13	2	11	22	21	1	...	Skilled agricultural, fishery and forestry workers
Занатлије и сродни радници	149	88	13	75	61	32	29	...	Crafts and related trades workers
Руковаоци машинама и уређајима и монтери	52	31	1	30	21	18	3	...	Plant and machine operators and assemblers
Основна - једноставна занимања	136	88	38	50	48	30	18	...	Elementary occupations
Остала и непознато	761	363	231	132	398	189	209	...	Other and unknown
Незапослени	7788	3953	1832	2121	3835	1961	1874	...	Unemployed
<i>Лица с личним приходом</i>	188	72	56	16	116	35	81	...	<i>Income recipients</i>
Пензионери	15	3	-	3	12	4	8	...	Pensioners
Лица с другим личним приходом	173	69	56	13	104	31	73	...	Other personal incomes
<i>Издравана лица</i>	3288	1390	221	1169	1898	727	1171	...	<i>Dependants</i>
Домаћице	2544	892	134	758	1652	613	1039	...	Housewives
Ученици или студенти	396	209	80	129	187	98	89	...	Pupils or students
Остала издржавана лица	348	289	7	282	59	16	43	...	Other dependants
<i>Лица на привременом раду- боравак у иностранству до 1 године</i>	77	30	-	30	47	2	45	...	<i>Persons at temporary work / stayed abroad under 1 year</i>
<b>Национална припадност</b>								...	<b>National affiliation</b>
Срби	11945	6037	3253	2784	5908	2787	3121	...	Serbs
Црногорци	32	29	3	26	3	1	2	...	Montenegrins
Југословени	11	11	2	9	-	-	-	...	Yugoslavs
Албанци	127	15	5	10	112	6	106	...	Albanians
Бошњаци	558	2	2	-	556	555	1	...	Bosniaks
Бугари	19	6	4	2	13	1	12	...	Bulgarians
Буњевци	31	31	-	31	-	-	-	...	Bunians
Власи	3	1	-	1	2	-	2	...	Vlachs
Горанци	5	4	3	1	1	-	1	...	Goranci
Мађари	591	590	1	589	1	1	-	...	Hungarians
Македонци	22	21	5	16	1	-	1	...	Macedonians
Муслимани	248	180	79	101	68	66	2	...	Moslems
Немци	2	2	-	2	-	-	-	...	Germans
Роми	2082	1041	369	672	1041	246	795	...	Romanies
Румуни	112	98	6	92	14	1	13	...	Romanians
Руси	6	4	4	-	2	1	1	...	Russians
Русини	15	15	-	15	-	-	-	...	Ruthenians
Словаци	52	52	1	51	-	-	-	...	Slovaks
Словенци	4	3	-	3	1	-	1	...	Slovenes
Украјинци	6	4	-	4	2	1	1	...	Ukrainians
Хрвати	59	59	5	54	-	-	-	...	Croats
Чеси	2	2	-	2	-	-	-	...	Czechs
Остали	35	28	12	16	7	3	4	...	Others
Неизјашњени и неопредељени	104	101	2	99	3	-	3	...	Non-declared and undefined
Регионална припадност	10	9	4	5	1	-	1	...	Regional affiliation
Непознато	370	213	139	74	157	48	109	...	Unknown

**3-11. ОСНОВНИ ПОДАЦИ О МРТВОРОЂЕНОЈ ДЕЦИ, 2013.**  
**BASIC DATA ON STILLBIRTHS, 2013**

	Република Србија / Republic of Serbia								
	Укупно <i>Total</i>	Србија – север / <i>Srbija – sever</i>			Србија – југ / <i>Srbija – jug</i>				
		свега <i>All</i>	Београдски регион <i>Beogradski region</i>	Регион Војводине <i>Region Vojvodine</i>	свега <i>All</i>	Регион Шумадије и Западне Србије <i>Region Šumadije i Zapadne Srbije</i>	Регион Јужне и Источне Србије <i>Region Južne i Istočne Srbije</i>	Регион Косово и Метохија <i>Region Kosovo i Metohija</i>	
<b>УКУПНО</b>	<b>307</b>	<b>158</b>	<b>63</b>	<b>95</b>	<b>149</b>	<b>80</b>	<b>69</b>	<b>...</b>	<b>TOTAL</b>
<b>Ред рођења детета</b>									<b>Order of child birth</b>
Прво	293	150	60	90	143	79	64	...	First
Друго	12	6	1	5	6	1	5	...	Second
Треће	2	2	2	-	-	-	-	...	Third
Четврто и више	-	-	-	-	-	-	-	...	Fourth and over
Непознато	-	-	-	-	-	-	-	...	Unknown
<b>Мртворођени рођени у браку и ван брака</b>									<b>Stillbirths, legitimate and illegitimate</b>
У браку	176	95	44	51	81	49	32	...	Legitimate
Ван брака	131	63	19	44	68	31	37	...	Illegitimate
<b>Место порођаја и стручна помоћ</b>									<b>Place of birth and medical attendance</b>
Здравствена организација	306	158	63	95	148	80	68	...	Health organization
На другом месту, са стручном помоћи	-	-	-	-	-	-	-	...	Other place, with medical attendance
На другом месту, без стручне помоћи	1	-	-	-	1	-	1	...	Other place, without medical attendance
<b>Старост мајке</b>									<b>Age of mother</b>
Испод 15 г.	-	-	-	-	-	-	-	...	Under 15
15–19	23	11	2	9	12	2	10	...	15–19
20–24	53	29	8	21	24	15	9	...	20–24
25–29	88	45	17	28	43	27	16	...	25–29
30–34	76	38	17	21	38	25	13	...	30–34
35–39	50	30	16	14	20	6	14	...	35–39
40–44	12	5	3	2	7	5	2	...	40–44
45–49	2	-	-	-	2	-	2	...	45–49
50 и више г.	-	-	-	-	-	-	-	...	50 and over
Непознато	3	-	-	-	3	-	3	...	Unknown
<b>Занимање мајке</b>									<b>Occupation of mother</b>
<i>Активна лица која обављају занимање:</i>	121	67	34	33	54	31	23	...	<i>Economically active persons performing an occupation:</i>
Законодавци, функционери и руководиоци - менаџери	5	1	1	-	4	2	2	...	Legislators, senior officials and managers
Стручњаци	32	25	13	12	7	4	3	...	Professionals
Стручни сарадници и техничари	20	10	7	3	10	7	3	...	Technicians and associate professionals
Службеници	5	3	2	1	2	2	-	...	Clerks
Услужни радници и трговци	31	14	7	7	17	11	6	...	Service workers and shop and market sales workers
Радници у пољопривреди, рибарству и шумарству	1	1	-	1	-	-	-	...	Skilled agricultural, fishery and forestry workers
Занатлије и сродни радници	2	2	-	2	-	-	-	...	Crafts and related trades workers
Руковаоци машинама и уређајима и монтери	-	-	-	-	-	-	-	...	Plant and machine operators and assemblers
Основна - једноставна занимања	2	1	1	-	1	1	-	...	Elementary occupations
Остала и непознато	23	10	3	7	13	4	9	...	Other and unknown
Незапослени	145	72	27	45	73	43	30	...	Unemployed
<i>Лица са личним приходом</i>	2	-	-	-	2	1	1	...	<i>Income recipients</i>
<i>Издјавана лица</i>	39	19	2	17	20	5	15	...	<i>Dependants</i>
<i>Лица на привременом раду-боравку у иностранству до 1 године</i>	-	-	-	-	-	-	-	...	<i>Persons at temporary work / stayed abroad under 1 year</i>

**3-12. ЖИВОРОЂЕНИ, ПРЕМА ТЕЛЕСНОЈ МАСИ НА РОЂЕЊУ, ПОЛУ И ПЕРИОДУ ГЕСТАЦИЈЕ, 2013.**  
**LIVE BIRTHS, BY BIRTH WEIGHT, SEX AND GESTATIONAL AGE, 2013**

Телесна маса детета на рођењу (у грамама) и пол	Укупно Total	Период гестације / Gestational age					непознато Unknown	Birth weight (in grams) and sex
		испод 28 недеља Under 28 weeks	28-31	32-35	36-39	40 и више 40 and over		
<b>РЕПУБЛИКА СРБИЈА / REPUBLIC OF SERBIA</b>								
<b>Укупно</b>	<b>65554</b>	<b>232</b>	<b>502</b>	<b>1992</b>	<b>31280</b>	<b>26169</b>	<b>5379</b>	<b>Total</b>
Мушко	33710	125	272	1024	16164	13332	2793	Male
Женско	31844	107	230	968	15116	12837	2586	Female
Испод 2500	3979	216	385	1272	1687	223	196	Under 2500
Мушко	1856	119	225	613	710	105	84	Male
Женско	2123	97	160	659	977	118	112	Female
2500-2999	10055	7	29	384	6727	2261	647	2500-2999
Мушко	4262	4	8	211	2927	843	269	Male
Женско	5793	3	21	173	3800	1418	378	Female
3000-3499	25167	5	51	210	13044	9878	1979	3000-3499
Мушко	12110	2	24	125	6592	4441	926	Male
Женско	13057	3	27	85	6452	5437	1053	Female
3500-3999	19354	2	27	108	7854	10043	1320	3500-3999
Мушко	11032	-	9	62	4627	5515	819	Male
Женско	8322	2	18	46	3227	4528	501	Female
4000-4499	5247	1	7	14	1712	3255	258	4000-4499
Мушко	3384	-	3	10	1126	2069	176	Male
Женско	1863	1	4	4	586	1186	82	Female
4500 и више	791	-	-	4	245	498	44	4500 and over
Мушко	560	-	-	3	178	353	26	Male
Женско	231	-	-	1	67	145	18	Female
Непознато	961	1	3	-	11	11	935	Unknown
Мушко	506	-	3	-	4	6	493	Male
Женско	455	1	-	-	7	5	442	Female
<b>СРБИЈА – СЕВЕР / SRBIJA - SEVER</b>								
<b>Свега</b>	<b>35457</b>	<b>132</b>	<b>272</b>	<b>1174</b>	<b>17843</b>	<b>14581</b>	<b>1455</b>	<b>All</b>
Мушко	18257	72	146	605	9237	7448	749	Male
Женско	17200	60	126	569	8606	7133	706	Female
Испод 2500	2191	123	216	765	912	124	51	2000-2499
Мушко	1024	68	122	362	382	63	27	Male
Женско	1167	55	94	403	530	61	24	Female
2500-2999	5328	5	8	234	3657	1252	172	2500-2999
Мушко	2282	3	3	124	1587	484	81	Male
Женско	3046	2	5	110	2070	768	91	Female
3000-3499	13473	3	30	114	7514	5393	419	3000-3499
Мушко	6522	1	15	76	3789	2438	203	Male
Женско	6951	2	15	38	3725	2955	216	Female
3500-3999	10657	1	13	50	4671	5658	264	3500-3999
Мушко	6024	-	3	34	2745	3086	156	Male
Женско	4633	1	10	16	1926	2572	108	Female
4000-4499	2913	-	4	8	949	1874	78	4000-4499
Мушко	1873	-	2	7	631	1182	51	Male
Женско	1040	-	2	1	318	692	27	Female
4500 и више	425	-	-	3	136	276	10	4500 and over
Мушко	301	-	-	2	101	192	6	Male
Женско	124	-	-	1	35	84	4	Female
Непознато	470	-	1	-	4	4	461	Unknown
Мушко	231	-	1	-	2	3	225	Male
Женско	239	-	-	-	2	1	236	Female
<b>Београдски регион / Beogradski region</b>								
<b>Свега</b>	<b>18018</b>	<b>77</b>	<b>140</b>	<b>680</b>	<b>10053</b>	<b>6529</b>	<b>539</b>	<b>All</b>
Мушко	9311	41	69	365	5200	3356	280	Male
Женско	8707	36	71	315	4853	3173	259	Female
Испод 2500	1104	72	105	400	463	45	19	2000-2499
Мушко	530	40	57	198	197	25	13	Male
Женско	574	32	48	202	266	20	6	Female
2500-2999	2600	2	3	148	1925	480	42	2500-2999
Мушко	1125	1	1	79	827	194	23	Male
Женско	1475	1	2	69	1098	286	19	Female
3000-3499	6813	2	19	85	4248	2358	101	3000-3499
Мушко	3264	-	7	55	2106	1050	46	Male
Женско	3549	2	12	30	2142	1308	55	Female
3500-3999	5565	1	10	41	2781	2669	63	3500-3999
Мушко	3159	-	2	27	1639	1454	37	Male
Женско	2406	1	8	14	1142	1215	26	Female
4000-4499	1442	-	2	4	549	864	23	4000-4499
Мушко	949	-	1	4	369	556	19	Male
Женско	493	-	1	-	180	308	4	Female
4500 и више	204	-	-	2	86	112	4	4500 and over
Мушко	143	-	-	2	62	76	3	Male
Женско	61	-	-	-	24	36	1	Female
Непознато	290	-	1	-	1	1	287	Unknown
Мушко	141	-	1	-	-	1	139	Male
Женско	149	-	-	-	1	-	148	Female

**3-12. ЖИВОРОЂЕНИ, ПРЕМА ТЕЛЕСНОЈ МАСИ НА РОЂЕЊУ, ПОЛУ И ПЕРИОДУ ГЕСТАЦИЈЕ, 2013. (наставак)**  
**LIVE BIRTHS, BY BIRTH WEIGHT, SEX AND GESTATIONAL AGE, 2013 (continued)**

Телесна маса детета на рођењу (у грамама) и пол		Укупно <i>Total</i>	Период гестације / <i>Gestational age</i>					непознато <i>Unknown</i>	Birth weight (in grams) and sex
			испод 28 недеља <i>Under 28 weeks</i>	28-31	32-35	36-39	40 и више 40 and over		
<b>Регион Војводине / <i>Region Vojvodine</i></b>									
<b>Свега</b>		<b>17439</b>	<b>55</b>	<b>132</b>	<b>494</b>	<b>7790</b>	<b>8052</b>	<b>916</b>	<b>All</b>
	Мушко	8946	31	77	240	4037	4092	469	Male
	Женско	8493	24	55	254	3753	3960	447	Female
Испод 2500		1087	51	111	365	449	79	32	2000-2499
	Мушко	494	28	65	164	185	38	14	Male
	Женско	593	23	46	201	264	41	18	Female
2500-2999		2728	3	5	86	1732	772	130	2500-2999
	Мушко	1157	2	2	45	760	290	58	Male
	Женско	1571	1	3	41	972	482	72	Female
3000-3499		6660	1	11	29	3266	3035	318	3000-3499
	Мушко	3258	1	8	21	1683	1388	157	Male
	Женско	3402	-	3	8	1583	1647	161	Female
3500-3999		5092	-	3	9	1890	2989	201	3500-3999
	Мушко	2865	-	1	7	1106	1632	119	Male
	Женско	2227	-	2	2	784	1357	82	Female
4000-4499		1471	-	2	4	400	1010	55	4000-4499
	Мушко	924	-	1	3	262	626	32	Male
	Женско	547	-	1	1	138	384	23	Female
4500 и више		221	-	-	1	50	164	6	4500 and over
	Мушко	158	-	-	-	39	116	3	Male
	Женско	63	-	-	1	11	48	3	Female
Непознато		180	-	-	-	3	3	174	Unknown
	Мушко	90	-	-	-	2	2	86	Male
	Женско	90	-	-	-	1	1	88	Female
<b>СРБИЈА – ЈУГ / <i>SRBIJA – JUG</i></b>									
<b>Свега</b>		<b>30097</b>	<b>100</b>	<b>230</b>	<b>818</b>	<b>13437</b>	<b>11588</b>	<b>3924</b>	<b>All</b>
	Мушко	15453	53	126	419	6927	5884	2044	Male
	Женско	14644	47	104	399	6510	5704	1880	Female
Испод 2500		1788	93	169	507	775	99	145	2000-2499
	Мушко	832	51	103	251	328	42	57	Male
	Женско	956	42	66	256	447	57	88	Female
2500-2999		4727	2	21	150	3070	1009	475	2500-2999
	Мушко	1980	1	5	87	1340	359	188	Male
	Женско	2747	1	16	63	1730	650	287	Female
3000-3499		11694	2	21	96	5530	4485	1560	3000-3499
	Мушко	5588	1	9	49	2803	2003	723	Male
	Женско	6106	1	12	47	2727	2482	837	Female
3500-3999		8697	1	14	58	3183	4385	1056	3500-3999
	Мушко	5008	-	6	28	1882	2429	663	Male
	Женско	3689	1	8	30	1301	1956	393	Female
4000-4499		2334	1	3	6	763	1381	180	4000-4499
	Мушко	1511	-	1	3	495	887	125	Male
	Женско	823	1	2	3	268	494	55	Female
4500 и више		366	-	-	1	109	222	34	4500 and over
	Мушко	259	-	-	1	77	161	20	Male
	Женско	107	-	-	-	32	61	14	Female
Непознато		491	1	2	-	7	7	474	Unknown
	Мушко	275	-	2	-	2	3	268	Male
	Женско	216	1	-	-	5	4	206	Female
<b>Регион Шумадије и Западне Србије / <i>Region Šumadije i Zapadne Srbije</i></b>									
<b>Свега</b>		<b>17108</b>	<b>66</b>	<b>116</b>	<b>475</b>	<b>8474</b>	<b>6598</b>	<b>1379</b>	<b>All</b>
	Мушко	8800	34	66	240	4380	3353	727	Male
	Женско	8308	32	50	235	4094	3245	652	Female
Испод 2500		988	62	83	281	431	62	69	2000-2499
	Мушко	462	32	54	129	196	24	27	Male
	Женско	526	30	29	152	235	38	42	Female
2500-2999		2562	1	5	91	1797	498	170	2500-2999
	Мушко	1070	1	-	51	775	170	73	Male
	Женско	1492	-	5	40	1022	328	97	Female
3000-3499		6446	1	13	66	3472	2466	428	3000-3499
	Мушко	3098	1	7	39	1741	1098	212	Male
	Женско	3348	-	6	27	1731	1368	216	Female
3500-3999		5153	-	11	34	2144	2576	388	3500-3999
	Мушко	2898	-	3	19	1262	1402	212	Male
	Женско	2255	-	8	15	882	1174	176	Female
4000-4499		1538	1	3	2	547	862	123	4000-4499
	Мушко	1001	-	1	1	352	561	86	Male
	Женско	537	1	2	1	195	301	37	Female
4500 и више		232	-	-	1	78	128	25	4500 and over
	Мушко	167	-	-	1	54	96	16	Male
	Женско	65	-	-	-	24	32	9	Female
Непознато		189	1	1	-	5	6	176	Unknown
	Мушко	104	-	1	-	-	2	101	Male
	Женско	85	1	-	-	5	4	75	Female

**3-12. ЖИВОРОЂЕНИ, ПРЕМА ТЕЛЕСНОЈ МАСИ НА РОЂЕЊУ, ПОЛУ И ПЕРИОДУ ГЕСТАЦИЈЕ, 2013. (наставак)**  
**LIVE BIRTHS, BY BIRTH WEIGHT, SEX AND GESTATIONAL AGE, 2013 (continued)**

Телесна маса детета на рођењу (у грамама) и пол	Укупно <i>Total</i>	Период гестације / <i>Gestational age</i>					непознато <i>Unknown</i>	<i>Birth weight (in grams) and sex</i>
		испод 28 недеља <i>Under 28 weeks</i>	28-31	32-35	36-39	40 и више <i>40 and over</i>		
<b>Регион Јужне и Источне Србије / <i>Region Južne i Istočne Srbije</i></b>								
<b>Свега</b>	<b>12989</b>	<b>34</b>	<b>114</b>	<b>343</b>	<b>4963</b>	<b>4990</b>	<b>2545</b>	<b>All</b>
Мушко	6653	19	60	179	2547	2531	1317	Male
Женско	6336	15	54	164	2416	2459	1228	Female
Испод 2500	800	31	86	226	344	37	76	2000-2499
Мушко	370	19	49	122	132	18	30	Male
Женско	430	12	37	104	212	19	46	Female
2500-2999	2165	1	16	59	1273	511	305	2500-2999
Мушко	910	-	5	36	565	189	115	Male
Женско	1255	1	11	23	708	322	190	Female
3000-3499	5248	1	8	30	2058	2019	1132	3000-3499
Мушко	2490	-	2	10	1062	905	511	Male
Женско	2758	1	6	20	996	1114	621	Female
3500-3999	3544	1	3	24	1039	1809	668	3500-3999
Мушко	2110	-	3	9	620	1027	451	Male
Женско	1434	1	-	15	419	782	217	Female
4000-4499	796	-	-	4	216	519	57	4000-4499
Мушко	510	-	-	2	143	326	39	Male
Женско	286	-	-	2	73	193	18	Female
4500 и више	134	-	-	-	31	94	9	4500 and over
Мушко	92	-	-	-	23	65	4	Male
Женско	42	-	-	-	8	29	5	Female
Непознато	302	-	1	-	2	1	298	Unknown
Мушко	171	-	1	-	2	1	167	Male
Женско	131	-	-	-	-	-	131	Female
<b>Регион Косово и Метохија / <i>Region Kosovo i Metohija</i></b>								
<b>Свега</b>	...	...	...	...	...	...	...	<b>All</b>

**УМРЛИ**  
**DEATHS**

## 4-1. УМРЛИ ПРЕМА ПОЛУ, СТАРОСТИ И ТИПУ НАСЕЉА, 2013.

Тип насеља	Пол	Укупно Total	Старост									
			испод 1 г. Under 1	1-4	5-9	10-14	15-19	20-24	25-29	30-34	35-39	40-44
<b>РЕПУБЛИКА СРБИЈА</b>	<b>С</b>	<b>100300</b>	<b>413</b>	<b>53</b>	<b>38</b>	<b>54</b>	<b>129</b>	<b>193</b>	<b>289</b>	<b>462</b>	<b>580</b>	<b>900</b>
	<b>М</b>	<b>50910</b>	<b>246</b>	<b>25</b>	<b>18</b>	<b>35</b>	<b>90</b>	<b>148</b>	<b>201</b>	<b>322</b>	<b>393</b>	<b>595</b>
	<b>Ж</b>	<b>49390</b>	<b>167</b>	<b>28</b>	<b>20</b>	<b>19</b>	<b>39</b>	<b>45</b>	<b>88</b>	<b>140</b>	<b>187</b>	<b>305</b>
Градска	С	53169	281	27	23	28	76	106	185	311	369	517
	М	26983	168	13	9	21	52	81	124	215	242	321
	Ж	26186	113	14	14	7	24	25	61	96	127	196
Остала	С	47131	132	26	15	26	53	87	104	151	211	383
	М	23927	78	12	9	14	38	67	77	107	151	274
	Ж	23204	54	14	6	12	15	20	27	44	60	109
<b>СРБИЈА – СЕВЕР</b>	<b>С</b>	<b>47323</b>	<b>190</b>	<b>26</b>	<b>21</b>	<b>21</b>	<b>61</b>	<b>96</b>	<b>157</b>	<b>270</b>	<b>296</b>	<b>458</b>
	<b>М</b>	<b>23884</b>	<b>111</b>	<b>15</b>	<b>11</b>	<b>17</b>	<b>44</b>	<b>74</b>	<b>102</b>	<b>194</b>	<b>201</b>	<b>302</b>
	<b>Ж</b>	<b>23439</b>	<b>79</b>	<b>11</b>	<b>10</b>	<b>4</b>	<b>17</b>	<b>22</b>	<b>55</b>	<b>76</b>	<b>95</b>	<b>156</b>
Градска	С	31795	136	14	12	16	42	57	108	193	211	293
	М	15861	77	8	5	13	30	45	65	136	140	182
	Ж	15934	59	6	7	3	12	12	43	57	71	111
Остала	С	15528	54	12	9	5	19	39	49	77	85	165
	М	8023	34	7	6	4	14	29	37	58	61	120
	Ж	7505	20	5	3	1	5	10	12	19	24	45
<b>Београдски регион</b>	<b>С</b>	<b>20288</b>	<b>103</b>	<b>13</b>	<b>7</b>	<b>9</b>	<b>25</b>	<b>41</b>	<b>65</b>	<b>120</b>	<b>142</b>	<b>183</b>
	<b>М</b>	<b>10191</b>	<b>60</b>	<b>8</b>	<b>3</b>	<b>9</b>	<b>17</b>	<b>35</b>	<b>42</b>	<b>83</b>	<b>99</b>	<b>104</b>
	<b>Ж</b>	<b>10097</b>	<b>43</b>	<b>5</b>	<b>4</b>	<b>-</b>	<b>8</b>	<b>6</b>	<b>23</b>	<b>37</b>	<b>43</b>	<b>79</b>
Градска	С	16682	85	7	5	6	19	31	54	99	124	147
	М	8301	54	4	2	6	12	26	33	69	85	76
	Ж	8381	31	3	3	-	7	5	21	30	39	71
Остала	С	3606	18	6	2	3	6	10	11	21	18	36
	М	1890	6	4	1	3	5	9	9	14	14	28
	Ж	1716	12	2	1	-	1	1	2	7	4	8
<b>Регион Војводине</b>	<b>С</b>	<b>27035</b>	<b>87</b>	<b>13</b>	<b>14</b>	<b>12</b>	<b>36</b>	<b>55</b>	<b>92</b>	<b>150</b>	<b>154</b>	<b>275</b>
	<b>М</b>	<b>13693</b>	<b>51</b>	<b>7</b>	<b>8</b>	<b>8</b>	<b>27</b>	<b>39</b>	<b>60</b>	<b>111</b>	<b>102</b>	<b>198</b>
	<b>Ж</b>	<b>13342</b>	<b>36</b>	<b>6</b>	<b>6</b>	<b>4</b>	<b>9</b>	<b>16</b>	<b>32</b>	<b>39</b>	<b>52</b>	<b>77</b>
Градска	С	15113	51	7	7	10	23	26	54	94	87	146
	М	7560	23	4	3	7	18	19	32	67	55	106
	Ж	7553	28	3	4	3	5	7	22	27	32	40
Остала	С	11922	36	6	7	2	13	29	38	56	67	129
	М	6133	28	3	5	1	9	20	28	44	47	92
	Ж	5789	8	3	2	1	4	9	10	12	20	37
<b>СРБИЈА – ЈУГ</b>	<b>С</b>	<b>52977</b>	<b>223</b>	<b>27</b>	<b>17</b>	<b>33</b>	<b>68</b>	<b>97</b>	<b>132</b>	<b>192</b>	<b>284</b>	<b>442</b>
	<b>М</b>	<b>27026</b>	<b>135</b>	<b>10</b>	<b>7</b>	<b>18</b>	<b>46</b>	<b>74</b>	<b>99</b>	<b>128</b>	<b>192</b>	<b>293</b>
	<b>Ж</b>	<b>25951</b>	<b>88</b>	<b>17</b>	<b>10</b>	<b>15</b>	<b>22</b>	<b>23</b>	<b>33</b>	<b>64</b>	<b>92</b>	<b>149</b>
Градска	С	21374	145	13	11	12	34	49	77	118	158	224
	М	11122	91	5	4	8	22	36	59	79	102	139
	Ж	10252	54	8	7	4	12	13	18	39	56	85
Остала	С	31603	78	14	6	21	34	48	55	74	126	218
	М	15904	44	5	3	10	24	38	40	49	90	154
	Ж	15699	34	9	3	11	10	10	15	25	36	64
<b>Регион Шумадије и Западне Србије</b>	<b>С</b>	<b>28238</b>	<b>122</b>	<b>10</b>	<b>10</b>	<b>17</b>	<b>37</b>	<b>60</b>	<b>83</b>	<b>96</b>	<b>154</b>	<b>230</b>
	<b>М</b>	<b>14330</b>	<b>71</b>	<b>3</b>	<b>4</b>	<b>8</b>	<b>26</b>	<b>46</b>	<b>63</b>	<b>62</b>	<b>107</b>	<b>154</b>
	<b>Ж</b>	<b>13908</b>	<b>51</b>	<b>7</b>	<b>6</b>	<b>9</b>	<b>11</b>	<b>14</b>	<b>20</b>	<b>34</b>	<b>47</b>	<b>76</b>
Градска	С	11161	82	4	6	4	16	26	50	59	88	120
	М	5739	49	1	2	1	10	19	40	37	58	70
	Ж	5422	33	3	4	3	6	7	10	22	30	50
Остала	С	17077	40	6	4	13	21	34	33	37	66	110
	М	8591	22	2	2	7	16	27	23	25	49	84
	Ж	8486	18	4	2	6	5	7	10	12	17	26
<b>Регион Јужне и Источне Србије</b>	<b>С</b>	<b>24739</b>	<b>101</b>	<b>17</b>	<b>7</b>	<b>16</b>	<b>31</b>	<b>37</b>	<b>49</b>	<b>96</b>	<b>130</b>	<b>212</b>
	<b>М</b>	<b>12696</b>	<b>64</b>	<b>7</b>	<b>3</b>	<b>10</b>	<b>20</b>	<b>28</b>	<b>36</b>	<b>66</b>	<b>85</b>	<b>139</b>
	<b>Ж</b>	<b>12043</b>	<b>37</b>	<b>10</b>	<b>4</b>	<b>6</b>	<b>11</b>	<b>9</b>	<b>13</b>	<b>30</b>	<b>45</b>	<b>73</b>
Градска	С	10213	63	9	5	8	18	23	27	59	70	104
	М	5383	42	4	2	7	12	17	19	42	44	69
	Ж	4830	21	5	3	1	6	6	8	17	26	35
Остала	С	14526	38	8	2	8	13	14	22	37	60	108
	М	7313	22	3	1	3	8	11	17	24	41	70
	Ж	7213	16	5	1	5	5	3	5	13	19	38
Регион Косово и Метохија	С	...	...	...	...	...	...	...	...	...	...	...

## DEATHS, BY SEX, AGE GROUP AND TYPE OF SETTLEMENTS, 2013

Age										Просечна старост умрлих Average age of deaths	Sex	Type of settlements
45-49	50-54	55-59	60-64	65-69	70-74	75-79	80-84	85 и више г. 85 and over	непознато Unknown			
<b>1686</b>	<b>3124</b>	<b>5651</b>	<b>8538</b>	<b>8381</b>	<b>12053</b>	<b>18545</b>	<b>20612</b>	<b>18545</b>	<b>54</b>	<b>74,04</b>	<b>T</b>	<b>REPUBLIC OF SERBIA</b>
<b>1094</b>	<b>2048</b>	<b>3742</b>	<b>5577</b>	<b>5150</b>	<b>6627</b>	<b>9082</b>	<b>8840</b>	<b>6634</b>	<b>43</b>	<b>71,48</b>	<b>M</b>	
<b>592</b>	<b>1076</b>	<b>1909</b>	<b>2961</b>	<b>3231</b>	<b>5426</b>	<b>9463</b>	<b>11772</b>	<b>11911</b>	<b>11</b>	<b>76,67</b>	<b>F</b>	
983	1772	3287	5040	4801	6560	9656	9809	9293	45	73,12	T	Urban
621	1099	2087	3188	2909	3551	4793	4127	3325	37	70,67	M	
362	673	1200	1852	1892	3009	4863	5682	5968	8	75,64	F	
703	1352	2364	3498	3580	5493	8889	10803	9252	9	75,08	T	Other
473	949	1655	2389	2241	3076	4289	4713	3309	6	72,40	M	
230	403	709	1109	1339	2417	4600	6090	5943	3	77,84	F	
876	1590	2895	4327	4198	5779	8620	8898	8497	47	73,42	T	SRBIJA – SEVER
568	1049	1874	2786	2534	3171	4225	3684	2883	39	70,66	M	
308	541	1021	1541	1664	2608	4395	5214	5614	8	76,23	F	
581	1031	1939	2955	2824	3855	5777	5812	5898	41	73,47	T	Urban
370	647	1229	1853	1670	2080	2851	2396	2030	34	70,87	M	
211	384	710	1102	1154	1775	2926	3416	3868	7	76,05	F	
295	559	956	1372	1374	1924	2843	3086	2599	6	73,32	T	Other
198	402	645	933	864	1091	1374	1288	853	5	70,24	M	
97	157	311	439	510	833	1469	1798	1746	1	76,61	F	
<b>331</b>	<b>595</b>	<b>1160</b>	<b>1844</b>	<b>1686</b>	<b>2355</b>	<b>3584</b>	<b>3979</b>	<b>4010</b>	<b>36</b>	<b>73,93</b>	<b>T</b>	<b>Beogradski region</b>
<b>210</b>	<b>354</b>	<b>727</b>	<b>1152</b>	<b>988</b>	<b>1283</b>	<b>1803</b>	<b>1689</b>	<b>1495</b>	<b>30</b>	<b>71,58</b>	<b>M</b>	
<b>121</b>	<b>241</b>	<b>433</b>	<b>692</b>	<b>698</b>	<b>1072</b>	<b>1781</b>	<b>2290</b>	<b>2515</b>	<b>6</b>	<b>76,30</b>	<b>F</b>	
266	471	953	1495	1390	1926	2950	3211	3407	36	74,08	T	Urban
167	279	588	918	790	1047	1470	1364	1281	30	71,80	M	
99	192	365	577	600	879	1480	1847	2126	6	76,33	F	
65	124	207	349	296	429	634	768	603	-	73,24	T	Other
43	75	139	234	198	236	333	325	214	-	70,60	M	
22	49	68	115	98	193	301	443	389	-	76,14	F	
<b>545</b>	<b>995</b>	<b>1735</b>	<b>2483</b>	<b>2512</b>	<b>3424</b>	<b>5036</b>	<b>4919</b>	<b>4487</b>	<b>11</b>	<b>73,04</b>	<b>T</b>	<b>Region Vojvodine</b>
<b>358</b>	<b>695</b>	<b>1147</b>	<b>1634</b>	<b>1546</b>	<b>1888</b>	<b>2422</b>	<b>1995</b>	<b>1388</b>	<b>9</b>	<b>69,98</b>	<b>M</b>	
<b>187</b>	<b>300</b>	<b>588</b>	<b>849</b>	<b>966</b>	<b>1536</b>	<b>2614</b>	<b>2924</b>	<b>3099</b>	<b>2</b>	<b>76,18</b>	<b>F</b>	
315	560	986	1460	1434	1929	2827	2601	2491	5	72,80	T	Urban
203	368	641	935	880	1033	1381	1032	749	4	69,85	M	
112	192	345	525	554	896	1446	1569	1742	1	75,74	F	
230	435	749	1023	1078	1495	2209	2318	1996	6	73,34	T	Other
155	327	506	699	666	855	1041	963	639	5	70,13	M	
75	108	243	324	412	640	1168	1355	1357	1	76,74	F	
810	1534	2756	4211	4183	6274	9925	11714	10048	7	74,59	T	SRBIJA – JUG
526	999	1868	2791	2616	3456	4857	5156	3751	4	72,21	M	
284	535	888	1420	1567	2818	5068	6558	6297	3	77,07	F	
402	741	1348	2085	1977	2705	3879	3997	3395	4	72,59	T	Urban
251	452	858	1335	1239	1471	1942	1731	1295	3	70,39	M	
151	289	490	750	738	1234	1937	2266	2100	1	74,99	F	
408	793	1408	2126	2206	3569	6046	7717	6653	3	75,94	T	Other
275	547	1010	1456	1377	1985	2915	3425	2456	1	73,49	M	
133	246	398	670	829	1584	3131	4292	4197	2	78,43	F	
<b>440</b>	<b>820</b>	<b>1547</b>	<b>2335</b>	<b>2217</b>	<b>3188</b>	<b>5335</b>	<b>6282</b>	<b>5251</b>	<b>4</b>	<b>74,46</b>	<b>T</b>	<b>Region Šumadije i Zapadne Srbije</b>
<b>279</b>	<b>540</b>	<b>1040</b>	<b>1553</b>	<b>1392</b>	<b>1743</b>	<b>2581</b>	<b>2741</b>	<b>1916</b>	<b>1</b>	<b>71,99</b>	<b>M</b>	
<b>161</b>	<b>280</b>	<b>507</b>	<b>782</b>	<b>825</b>	<b>1445</b>	<b>2754</b>	<b>3541</b>	<b>3335</b>	<b>3</b>	<b>77,01</b>	<b>F</b>	
206	374	725	1102	1008	1336	2061	2151	1741	2	72,57	T	Urban
125	229	454	702	638	708	1028	926	641	1	70,34	M	
81	145	271	400	370	628	1033	1225	1100	1	74,94	F	
234	446	822	1233	1209	1852	3274	4131	3510	2	75,70	T	Other
154	311	586	851	754	1035	1553	1815	1275	-	73,09	M	
80	135	236	382	455	817	1721	2316	2235	2	78,34	F	
<b>370</b>	<b>714</b>	<b>1209</b>	<b>1876</b>	<b>1966</b>	<b>3086</b>	<b>4590</b>	<b>5432</b>	<b>4797</b>	<b>3</b>	<b>74,74</b>	<b>T</b>	<b>Region Južne i Istočne Srbije</b>
<b>247</b>	<b>459</b>	<b>828</b>	<b>1238</b>	<b>1224</b>	<b>1713</b>	<b>2276</b>	<b>2415</b>	<b>1835</b>	<b>3</b>	<b>72,46</b>	<b>M</b>	
<b>123</b>	<b>255</b>	<b>381</b>	<b>638</b>	<b>742</b>	<b>1373</b>	<b>2314</b>	<b>3017</b>	<b>2962</b>	<b>-</b>	<b>77,15</b>	<b>F</b>	
196	367	623	983	969	1369	1818	1846	1654	2	72,62	T	Urban
126	223	404	633	601	763	914	805	654	2	70,44	M	
70	144	219	350	368	606	904	1041	1000	-	75,05	F	
174	347	586	893	997	1717	2772	3586	3143	1	76,24	T	Other
121	236	424	605	623	950	1362	1610	1181	1	73,95	M	
53	111	162	288	374	767	1410	1976	1962	-	78,55	F	
...	...	...	...	...	...	...	...	...	...	...	T	Region Kosovo i Metohija



**4-2. УМРЛИ ПРЕМА СТАРОСТИ И БРАЧНОМ СТАЊУ, 2013.**  
**DEATHS BY AGE GROUP AND MARITAL STATUS, 2013**

Старост	Укупно Total	Брачно стање / Marital status										Age
		неоже- њен Single males	неудата Single females	ожењен Married males	удата Married females	удовац Widower	удовица Widow	разведен Divorced males	разве- дена Divorced females	непознат Unknown males	непо- зната Unknown females	
<b>РЕПУБЛИКА СРБИЈА / REPUBLIC OF SERBIA</b>												
<b>Укупно</b>	<b>100300</b>	<b>4751</b>	<b>3016</b>	<b>28951</b>	<b>12957</b>	<b>13674</b>	<b>29789</b>	<b>3246</b>	<b>3439</b>	<b>288</b>	<b>189</b>	<b>Total</b>
Испод 15 г.	558	324	234	-	-	-	-	-	-	-	-	Under 15
15-19	129	87	39	3	-	-	-	-	-	-	-	15-19
20-24	193	138	40	9	4	-	-	1	1	-	-	20-24
25-29	289	168	58	26	27	1	1	4	2	2	-	25-29
30-34	462	215	70	93	59	-	4	14	7	-	-	30-34
35-39	580	206	75	149	85	2	5	26	21	10	1	35-39
40-44	900	244	71	266	168	7	8	70	55	8	3	40-44
45-49	1686	341	98	593	371	27	39	121	81	12	3	45-49
50-54	3124	507	158	1189	645	54	117	286	151	12	5	50-54
55-59	5651	611	194	2428	1140	216	327	455	236	32	12	55-59
60-64	8538	569	243	3911	1582	464	772	597	353	36	11	60-64
65-69	8381	377	197	3709	1483	620	1237	414	300	30	14	65-69
70-74	12053	304	277	4569	1984	1313	2746	417	399	24	20	70-74
75-79	18545	317	420	5542	2472	2795	5964	384	567	44	40	75-79
80-84	20612	211	428	4291	2016	4020	8634	297	654	21	40	80-84
85 и више г.	18545	128	413	2171	921	4153	9933	160	612	22	32	85 and over
Непознато	54	4	1	2	-	2	2	-	-	35	8	Unknown
<b>СРБИЈА – СЕВЕР / SRBIJA – SEVER</b>												
<b>Свега</b>	<b>47323</b>	<b>2616</b>	<b>1712</b>	<b>13500</b>	<b>5632</b>	<b>5622</b>	<b>13888</b>	<b>1939</b>	<b>2083</b>	<b>207</b>	<b>124</b>	<b>All</b>
Испод 15 г.	258	154	104	-	-	-	-	-	-	-	-	Under 15
15-19	61	43	17	1	-	-	-	-	-	-	-	15-19
20-24	96	68	19	6	2	-	-	-	1	-	-	20-24
25-29	157	83	39	15	13	-	1	3	2	1	-	25-29
30-34	270	135	38	50	33	-	1	9	4	-	-	30-34
35-39	296	115	47	64	36	1	2	12	9	9	1	35-39
40-44	458	127	39	129	79	1	6	41	30	4	2	40-44
45-49	876	188	55	287	179	14	22	70	50	9	2	45-49
50-54	1590	270	81	570	311	29	58	173	86	7	5	50-54
55-59	2895	336	103	1147	565	96	178	275	166	20	9	55-59
60-64	4327	326	144	1850	771	228	408	353	213	29	5	60-64
65-69	4198	218	106	1735	727	301	650	258	170	22	11	65-69
70-74	5779	181	154	2111	854	607	1333	255	253	17	14	70-74
75-79	8620	182	234	2606	966	1178	2831	234	344	25	20	75-79
80-84	8898	125	252	1889	749	1496	3825	161	363	13	25	80-84
85 и више г.	8497	63	280	1039	347	1670	4573	95	392	16	22	85 and over
Непознато	47	2	-	1	-	1	-	-	-	35	8	Unknown
<b>Београдски регион / Beogradski region</b>												
<b>Свега</b>	<b>20288</b>	<b>971</b>	<b>788</b>	<b>5915</b>	<b>2474</b>	<b>2355</b>	<b>5732</b>	<b>839</b>	<b>1050</b>	<b>111</b>	<b>53</b>	<b>All</b>
Испод 15 г.	132	80	52	-	-	-	-	-	-	-	-	Under 15
15-19	25	17	8	-	-	-	-	-	-	-	-	15-19
20-24	41	34	4	1	1	-	-	-	1	-	-	20-24
25-29	65	33	18	7	5	-	-	2	-	-	-	25-29
30-34	120	55	19	23	16	-	1	5	1	-	-	30-34
35-39	142	50	24	39	12	1	1	4	5	5	1	35-39
40-44	183	44	23	49	37	-	2	8	17	3	-	40-44
45-49	331	61	33	119	64	5	7	19	16	6	1	45-49
50-54	595	86	39	196	131	9	18	61	52	2	1	50-54
55-59	1160	121	53	457	227	29	67	111	83	9	3	55-59
60-64	1844	123	76	762	347	87	164	161	102	19	3	60-64
65-69	1686	50	48	727	324	96	244	104	75	11	7	65-69
70-74	2355	65	70	858	379	241	488	115	129	4	6	70-74
75-79	3584	67	82	1167	409	445	1115	115	164	9	11	75-79
80-84	3979	59	118	926	351	620	1612	79	199	5	10	80-84
85 и више г.	4010	26	121	583	171	822	2013	55	206	9	4	85 and over
Непознато	36	-	-	1	-	-	-	-	-	29	6	Unknown
<b>Регион Војводине / Region Vojvodine</b>												
<b>Свега</b>	<b>27035</b>	<b>1645</b>	<b>924</b>	<b>7585</b>	<b>3158</b>	<b>3267</b>	<b>8156</b>	<b>1100</b>	<b>1033</b>	<b>96</b>	<b>71</b>	<b>All</b>
Испод 15 г.	126	74	52	-	-	-	-	-	-	-	-	Under 15
15-19	36	26	9	1	-	-	-	-	-	-	-	15-19
20-24	55	34	15	5	1	-	-	-	-	-	-	20-24
25-29	92	50	21	8	8	-	1	1	2	1	-	25-29
30-34	150	80	19	27	17	-	-	4	3	-	-	30-34
35-39	154	65	23	25	24	-	1	8	4	4	-	35-39
40-44	275	83	16	80	42	1	4	33	13	1	2	40-44
45-49	545	127	22	168	115	9	15	51	34	3	1	45-49
50-54	995	184	42	374	180	20	40	112	34	5	4	50-54
55-59	1735	215	50	690	338	67	111	164	83	11	6	55-59
60-64	2483	203	68	1088	424	141	244	192	111	10	2	60-64

**4-2. УМРЛИ ПРЕМА СТАРОСТИ И БРАЧНОМ СТАЊУ, 2013. (наставак)**  
**DEATHS BY AGE GROUP AND MARITAL STATUS, 2013 (continued)**

Старост	Укупно Total	Брачно стање / Marital status										Age
		неоже- њен Single males	неудата Single females	ожењен Married males	удата Married females	удовац Widower	удовица Widow	разведен Divorced males	разве- дена Divorced females	непознат Unknown males	непо- зната Unknown females	
65-69	2512	168	58	1008	403	205	406	154	95	11	4	65-69
70-74	3424	116	84	1253	475	366	845	140	124	13	8	70-74
75-79	5036	115	152	1439	557	733	1716	119	180	16	9	75-79
80-84	4919	66	134	963	398	876	2213	82	164	8	15	80-84
85 и више г.	4487	37	159	456	176	848	2560	40	186	7	18	85 and over
Непознато	11	2	-	-	-	1	-	-	-	6	2	Unknown
СРБИЈА – ЈУГ / SRBIJA – JUG												
<b>Свега</b>	<b>52977</b>	<b>2135</b>	<b>1304</b>	<b>15451</b>	<b>7325</b>	<b>8052</b>	<b>15901</b>	<b>1307</b>	<b>1356</b>	<b>81</b>	<b>65</b>	<b>All</b>
Испод 15 г.	300	170	130	-	-	-	-	-	-	-	-	Under 15
15-19	68	44	22	2	-	-	-	-	-	-	-	15-19
20-24	97	70	21	3	2	-	-	1	-	-	-	20-24
25-29	132	85	19	11	14	1	-	1	-	1	-	25-29
30-34	192	80	32	43	26	-	3	5	3	-	-	30-34
35-39	284	91	28	85	49	1	3	14	12	1	-	35-39
40-44	442	117	32	137	89	6	2	29	25	4	1	40-44
45-49	810	153	43	306	192	13	17	51	31	3	1	45-49
50-54	1534	237	77	619	334	25	59	113	65	5	-	50-54
55-59	2756	275	91	1281	575	120	149	180	70	12	3	55-59
60-64	4211	243	99	2061	811	236	364	244	140	7	6	60-64
65-69	4183	159	91	1974	756	319	587	156	130	8	3	65-69
70-74	6274	123	123	2458	1130	706	1413	162	146	7	6	70-74
75-79	9925	135	186	2936	1506	1617	3133	150	223	19	20	75-79
80-84	11714	86	176	2402	1267	2524	4809	136	291	8	15	80-84
85 и више г.	10048	65	133	1132	574	2483	5360	65	220	6	10	85 and over
Непознато	7	2	1	1	-	1	2	-	-	-	-	Unknown
Регион Шумадије и Западне Србије / Region Šumadije i Zapadne Srbije												
<b>Свега</b>	<b>28238</b>	<b>1201</b>	<b>715</b>	<b>8393</b>	<b>3870</b>	<b>4058</b>	<b>8613</b>	<b>662</b>	<b>697</b>	<b>16</b>	<b>13</b>	<b>All</b>
Испод 15 г.	159	86	73	-	-	-	-	-	-	-	-	Under 15
15-19	37	24	11	2	-	-	-	-	-	-	-	15-19
20-24	60	43	12	3	2	-	-	-	-	-	-	20-24
25-29	83	54	11	7	9	1	-	1	-	-	-	25-29
30-34	96	39	16	18	14	-	2	5	2	-	-	30-34
35-39	154	51	9	49	29	1	2	6	7	-	-	35-39
40-44	230	64	16	70	49	3	-	16	11	1	-	40-44
45-49	440	79	28	166	103	9	10	24	19	1	1	45-49
50-54	820	129	31	346	178	9	34	53	37	3	-	50-54
55-59	1547	152	50	728	328	65	86	93	42	2	1	55-59
60-64	2335	144	66	1152	443	129	200	127	71	1	2	60-64
65-69	2217	90	44	1050	399	173	320	78	61	1	1	65-69
70-74	3188	67	62	1273	551	317	760	85	70	1	2	70-74
75-79	5335	83	100	1580	782	842	1762	73	106	3	4	75-79
80-84	6282	63	102	1322	699	1283	2577	71	162	2	1	80-84
85 и више г.	5251	33	83	627	284	1225	2858	30	109	1	1	85 and over
Непознато	4	-	1	-	-	1	2	-	-	-	-	Unknown
Регион Јужне и Источне Србије / Region Južne i Istočne Srbije												
<b>Свега</b>	<b>24739</b>	<b>934</b>	<b>589</b>	<b>7058</b>	<b>3455</b>	<b>3994</b>	<b>7288</b>	<b>645</b>	<b>659</b>	<b>65</b>	<b>52</b>	<b>All</b>
Испод 15 г.	141	84	57	-	-	-	-	-	-	-	-	Under 15
15-19	31	20	11	-	-	-	-	-	-	-	-	15-19
20-24	37	27	9	-	-	-	-	1	-	-	-	20-24
25-29	49	31	8	4	5	-	-	-	-	1	-	25-29
30-34	96	41	16	25	12	-	1	-	1	-	-	30-34
35-39	130	40	19	36	20	-	1	8	5	1	-	35-39
40-44	212	53	16	67	40	3	2	13	14	3	1	40-44
45-49	370	74	15	140	89	4	7	27	12	2	-	45-49
50-54	714	108	46	273	156	16	25	60	28	2	-	50-54
55-59	1209	123	41	553	247	55	63	87	28	10	2	55-59
60-64	1876	99	33	909	368	107	164	117	69	6	4	60-64
65-69	1966	69	47	924	357	146	267	78	69	7	2	65-69
70-74	3086	56	61	1185	579	389	653	77	76	6	4	70-74
75-79	4590	52	86	1356	724	775	1371	77	117	16	16	75-79
80-84	5432	23	74	1080	568	1241	2232	65	129	6	14	80-84
85 и више г.	4797	32	50	505	290	1258	2502	35	111	5	9	85 and over
Непознато	3	2	-	1	-	-	-	-	-	-	-	Unknown
Регион Косово и Метохија / Region Kosovo i Metohija												
<b>Свега</b>	<b>...</b>	<b>...</b>	<b>...</b>	<b>...</b>	<b>...</b>	<b>...</b>	<b>...</b>	<b>...</b>	<b>...</b>	<b>...</b>	<b>...</b>	<b>All</b>

**4-3. УМРЛИ ПРЕМА СТАРОСТИ, ПОЛУ И НАЈВИШОЈ ЗАВРШЕНОЈ ШКОЛИ, 2013.**  
**DEATHS BY AGE, SEX AND HIGHEST COMPLETED EDUCATION, 2013**

Старост и пол		Укупно Total	Највиша завршена школа / Highest completed education							непознато Unknown	Age and sex	
			без школе Without education	непотпуна основна школа Incomplete primary education	основна школа Primary education	средња школа Secondary education	виша школа High education	висока школа Higher education				
<b>РЕПУБЛИКА СРБИЈА / REPUBLIC OF SERBIA</b>												
<b>Укупно</b>		<b>100300</b>	<b>10888</b>	<b>23151</b>	<b>27885</b>	<b>27414</b>	<b>4115</b>	<b>4909</b>	<b>1938</b>		<b>Total</b>	
	<b>Мушки</b>	<b>50910</b>	<b>2472</b>	<b>8811</b>	<b>14091</b>	<b>18083</b>	<b>2907</b>	<b>3492</b>	<b>1054</b>	<b>Males</b>		
	<b>Женски</b>	<b>49390</b>	<b>8416</b>	<b>14340</b>	<b>13794</b>	<b>9331</b>	<b>1208</b>	<b>1417</b>	<b>884</b>	<b>Females</b>		
Испод 15 г.		558	506	43	7	-	-	-	2		Under 15	
	Мушки	324	291	29	2	-	-	-	2	Males		
	Женски	234	215	14	5	-	-	-	-	Females		
15–24		322	29	15	87	164	8	4	15		15–24	
	Мушки	238	20	12	64	121	6	3	12	Males		
	Женски	84	9	3	23	43	2	1	3	Females		
25–34		751	35	27	127	446	34	45	37		25–34	
	Мушки	523	23	17	99	315	17	24	28	Males		
	Женски	228	12	10	28	131	17	21	9	Females		
35–44		1480	51	65	313	837	64	94	56		35–44	
	Мушки	988	30	39	212	588	36	44	39	Males		
	Женски	492	21	26	101	249	28	50	17	Females		
45–54		4810	155	201	1085	2725	207	310	127		45–54	
	Мушки	3142	76	128	708	1832	124	179	95	Males		
	Женски	1668	79	73	377	893	83	131	32	Females		
55–64		14189	410	964	4032	6947	727	827	282		55–64	
	Мушки	9319	200	558	2443	4859	496	564	199	Males		
	Женски	4870	210	406	1589	2088	231	263	83	Females		
65–74		20434	948	3669	6895	6352	1038	1136	396		65–74	
	Мушки	11777	338	1573	3685	4341	765	855	220	Males		
	Женски	8657	610	2096	3210	2011	273	281	176	Females		
75–84		39157	4851	11912	11246	7431	1424	1551	742		75–84	
	Мушки	17922	922	4465	5279	4733	1038	1150	335	Males		
	Женски	21235	3929	7447	5967	2698	386	401	407	Females		
85 и више г.		18545	3900	6252	4089	2507	613	942	242		85 and over	
	Мушки	6634	569	1989	1596	1289	425	673	93	Males		
	Женски	11911	3331	4263	2493	1218	188	269	149	Females		
Непознато		54	3	3	4	5	-	-	39		Unknown	
	Мушки	43	3	1	3	5	-	-	31	Males		
	Женски	11	-	2	1	-	-	-	8	Females		
<b>СРБИЈА – СЕВЕР / SRBIJA – SEVER</b>												
<b>Свега</b>		<b>47323</b>	<b>2815</b>	<b>7893</b>	<b>13084</b>	<b>16490</b>	<b>2583</b>	<b>3577</b>	<b>881</b>		<b>All</b>	
	<b>Мушки</b>	<b>23884</b>	<b>615</b>	<b>2512</b>	<b>5639</b>	<b>10404</b>	<b>1739</b>	<b>2462</b>	<b>513</b>	<b>Males</b>		
	<b>Женски</b>	<b>23439</b>	<b>2200</b>	<b>5381</b>	<b>7445</b>	<b>6086</b>	<b>844</b>	<b>1115</b>	<b>368</b>	<b>Females</b>		
Испод 15 г.		258	235	21	2	-	-	-	-		Under 15	
	Мушки	154	137	16	1	-	-	-	-	Males		
	Женски	104	98	5	1	-	-	-	-	Females		
15–24		157	11	10	39	81	2	4	10		15–24	
	Мушки	118	9	8	28	60	2	3	8	Males		
	Женски	39	2	2	11	21	-	1	2	Females		
25–34		427	13	11	69	252	20	36	26		25–34	
	Мушки	296	10	7	52	181	7	19	20	Males		
	Женски	131	3	4	17	71	13	17	6	Females		
35–44		754	25	29	141	422	36	63	38		35–44	
	Мушки	503	18	16	100	297	17	24	31	Males		
	Женски	251	7	13	41	125	19	39	7	Females		
45–54		2466	67	79	491	1444	112	193	80		45–54	
	Мушки	1617	37	56	325	971	61	108	59	Males		
	Женски	849	30	23	166	473	51	85	21	Females		
55–64		7222	127	347	1700	3927	427	563	131		55–64	
	Мушки	4660	54	202	969	2691	277	372	95	Males		
	Женски	2562	73	145	731	1236	150	191	36	Females		
65–74		9977	269	1195	3138	3843	588	786	158		65–74	
	Мушки	5705	93	469	1528	2541	413	570	91	Males		
	Женски	4272	176	726	1610	1302	175	216	67	Females		
75–84		17518	1129	3951	5288	4774	931	1145	300		75–84	
	Мушки	7909	162	1210	2010	2900	663	824	140	Males		
	Женски	9609	967	2741	3278	1874	268	321	160	Females		

**4-3. УМРЛИ ПРЕМА СТАРОСТИ, ПОЛУ И НАЈВИШОЈ ЗАВРШЕНОЈ ШКОЛИ, 2013. (наставка)**  
**DEATHS BY AGE, SEX AND HIGHEST COMPLETED EDUCATION, 2013 (continued)**

Старост и пол	Укупно Total	Највиша завршена школа / Highest completed education							непознато Unknown	Age and sex	
		без школе Without education	непотпуна основна школа Incomplete primary education	основна школа Primary education	средња школа Secondary education	виша школа High education	висока школа Higher education				
85 и више г.	8497	938	2249	2215	1742	467	787	99		85 and over	
Мушки	2883	94	527	625	758	299	542	38	Males		
Женски	5614	844	1722	1590	984	168	245	61	Females		
Непознато	47	1	1	1	5	-	-	39		Unknown	
Мушки	39	1	1	1	5	-	-	31	Males		
Женски	8	-	-	-	-	-	-	8	Female		
<b>Београдски регион / Beogradski region</b>											
<b>Свега</b>	<b>20288</b>	<b>972</b>	<b>2022</b>	<b>4436</b>	<b>8417</b>	<b>1661</b>	<b>2642</b>	<b>138</b>		<b>All</b>	
Мушки	10191	186	573	1563	4883	1104	1789	93	Males		
Женски	10097	786	1449	2873	3534	557	853	45	Females		
Испод 15 г.	132	122	10	-	-	-	-	-		Under 15	
Мушки	80	70	10	-	-	-	-	-	Males		
Женски	52	52	-	-	-	-	-	-	Females		
15-24	66	3	6	17	31	2	3	4		15-24	
Мушки	52	2	5	11	25	2	3	4	Males		
Женски	14	1	1	6	6	-	-	-	Females		
25-34	185	7	3	32	112	12	18	1		25-34	
Мушки	125	4	2	20	82	6	10	1	Males		
Женски	60	3	1	12	30	6	8	-	Females		
35-44	325	7	8	39	192	25	45	9		35-44	
Мушки	203	3	4	25	132	12	18	9	Males		
Женски	122	4	4	14	60	13	27	-	Females		
45-54	926	20	10	114	589	72	115	6		45-54	
Мушки	564	11	5	62	377	38	67	4	Males		
Женски	362	9	5	52	212	34	48	2	Females		
55-64	3004	39	67	482	1765	270	368	13		55-64	
Мушки	1879	11	36	272	1149	173	228	10	Males		
Женски	1125	28	31	210	616	97	140	3	Females		
65-74	4041	71	252	910	1890	341	557	20		65-74	
Мушки	2271	20	77	388	1153	234	388	11	Males		
Женски	1770	51	175	522	737	107	169	9	Females		
75-84	7563	375	1068	1895	2719	596	872	38		75-84	
Мушки	3492	41	286	576	1527	423	620	19	Males		
Женски	4071	334	782	1319	1192	173	252	19	Females		
85 и више г.	4010	328	598	946	1116	343	664	15		85 and over	
Мушки	1495	24	148	208	435	216	455	9	Males		
Женски	2515	304	450	738	681	127	209	6	Females		
Непознато	36	-	-	1	3	-	-	32		Unknown	
Мушки	30	-	-	1	3	-	-	26	Males		
Женски	6	-	-	-	-	-	-	6	Females		
<b>Регион Војводине / Region Vojvodine</b>											
<b>Свега</b>	<b>27035</b>	<b>1843</b>	<b>5871</b>	<b>8648</b>	<b>8073</b>	<b>922</b>	<b>935</b>	<b>743</b>		<b>All</b>	
Мушки	13693	429	1939	4076	5521	635	673	420	Males		
Женски	13342	1414	3932	4572	2552	287	262	323	Females		
Испод 15 г.	126	113	11	2	-	-	-	-		Under 15	
Мушки	74	67	6	1	-	-	-	-	Males		
Женски	52	46	5	1	-	-	-	-	Females		
15-24	91	8	4	22	50	-	1	6		15-24	
Мушки	66	7	3	17	35	-	-	4	Males		
Женски	25	1	1	5	15	-	1	2	Females		
25-34	242	6	8	37	140	8	18	25		25-34	
Мушки	171	6	5	32	99	1	9	19	Males		
Женски	71	-	3	5	41	7	9	6	Females		
35-44	429	18	21	102	230	11	18	29		35-44	
Мушки	300	15	12	75	165	5	6	22	Males		
Женски	129	3	9	27	65	6	12	7	Females		
45-54	1540	47	69	377	855	40	78	74		45-54	
Мушки	1053	26	51	263	594	23	41	55	Males		
Женски	487	21	18	114	261	17	37	19	Females		
55-64	4218	88	280	1218	2162	157	195	118		55-64	
Мушки	2781	43	166	697	1542	104	144	85	Males		
Женски	1437	45	114	521	620	53	51	33	Females		

**4-3. УМРЛИ ПРЕМА СТАРОСТИ, ПОЛУ И НАЈВИШОЈ ЗАВРШЕНОЈ ШКОЛИ, 2013. (наставак)**  
**DEATHS BY AGE, SEX AND HIGHEST COMPLETED EDUCATION, 2013 (continued)**

Старост и пол	Укупно Total	Највиша завршена школа / Highest completed education							непознато Unknown	Age and sex	
		без школе Without education	непотпуна основна школа Incomplete primary education	основна школа Primary education	средња школа Secondary education	виша школа High education	висока школа Higher education				
65-74	5936	198	943	2228	1953	247	229	138			65-74
Мушки	3434	73	392	1140	1388	179	182	80	Males		
Женски	2502	125	551	1088	565	68	47	58	Females		
75-84	9955	754	2883	3393	2055	335	273	262			75-84
Мушки	4417	121	924	1434	1373	240	204	121	Males		
Женски	5538	633	1959	1959	682	95	69	141	Females		
85 и више г.	4487	610	1651	1269	626	124	123	84			85 and over
Мушки	1388	70	379	417	323	83	87	29	Males		
Женски	3099	540	1272	852	303	41	36	55	Females		
Непознато	11	1	1	-	2	-	-	7			Unknown
Мушки	9	1	1	-	2	-	-	5	Males		
Женски	2	-	-	-	-	-	-	2	Females		
СРБИЈА – ЈУГ / SRBIJA – JUG											
Свега	52977	8073	15258	14801	10924	1532	1332	1057			All
Мушки	27026	1857	6299	8452	7679	1168	1030	541	Males		
Женски	25951	6216	8959	6349	3245	364	302	516	Females		
Испод 15 г.	300	271	22	5	-	-	-	2			Under 15
Мушки	170	154	13	1	-	-	-	2	Males		
Женски	130	117	9	4	-	-	-	-	Females		
15-24	165	18	5	48	83	6	-	5			15-24
Мушки	120	11	4	36	61	4	-	4	Males		
Женски	45	7	1	12	22	2	-	1	Females		
25-34	324	22	16	58	194	14	9	11			25-34
Мушки	227	13	10	47	134	10	5	8	Males		
Женски	97	9	6	11	60	4	4	3	Females		
35-44	726	26	36	172	415	28	31	18			35-44
Мушки	485	12	23	112	291	19	20	8	Males		
Женски	241	14	13	60	124	9	11	10	Females		
45-54	2344	88	122	594	1281	95	117	47			45-54
Мушки	1525	39	72	383	861	63	71	36	Males		
Женски	819	49	50	211	420	32	46	11	Females		
55-64	6967	283	617	2332	3020	300	264	151			55-64
Мушки	4659	146	356	1474	2168	219	192	104	Males		
Женски	2308	137	261	858	852	81	72	47	Females		
65-74	10457	679	2474	3757	2509	450	350	238			65-74
Мушки	6072	245	1104	2157	1800	352	285	129	Males		
Женски	4385	434	1370	1600	709	98	65	109	Females		
75-84	21639	3722	7961	5958	2657	493	406	442			75-84
Мушки	10013	760	3255	3269	1833	375	326	195	Males		
Женски	11626	2962	4706	2689	824	118	80	247	Females		
85 и више г.	10048	2962	4003	1874	765	146	155	143			85 and over
Мушки	3751	475	1462	971	531	126	131	55	Males		
Женски	6297	2487	2541	903	234	20	24	88	Females		
Непознато	7	2	2	3	-	-	-	-			Unknown
Мушки	4	2	-	2	-	-	-	-	Males		
Женски	3	-	2	1	-	-	-	-	Females		
Регион Шумадије и Западне Србије / Region Šumadije i Zapadne Srbije											
Свега	28238	4707	7806	7930	6172	813	672	138			All
Мушки	14330	1119	3229	4485	4297	615	514	71	Males		
Женски	13908	3588	4577	3445	1875	198	158	67	Females		
Испод 15 г.	159	145	11	2	-	-	-	1			Under 15
Мушки	86	79	6	-	-	-	-	1	Males		
Женски	73	66	5	2	-	-	-	-	Females		
15-24	97	7	5	30	49	5	-	1			15-24
Мушки	72	6	4	23	35	3	-	1	Males		
Женски	25	1	1	7	14	2	-	-	Females		
25-34	179	15	7	30	111	8	7	1			25-34
Мушки	125	8	5	24	78	5	4	1	Males		
Женски	54	7	2	6	33	3	3	-	Females		
35-44	384	12	15	80	246	15	16	-			35-44
Мушки	261	6	11	56	172	9	7	-	Males		
Женски	123	6	4	24	74	6	9	-	Females		

**4-3. УМРЛИ ПРЕМА СТАРОСТИ, ПОЛУ И НАЈВИШОЈ ЗАВРШЕНОЈ ШКОЛИ, 2013. (наставак)**  
**DEATHS BY AGE, SEX AND HIGHEST COMPLETED EDUCATION, 2013 (continued)**

Старост и пол	Укупно Total	Највиша завршена школа / Highest completed education							непознато Unknown	Age and sex	
		без школе Without education	непотпуна основна школа Incomplete primary education	основна школа Primary education	средња школа Secondary education	виша школа High education	висока школа Higher education				
45-54	1260	52	60	314	718	48	63	5			45-54
Мушки	819	24	36	210	478	31	38	2	Males		
Женски	441	28	24	104	240	17	25	3	Females		
55-64	3882	178	332	1257	1781	172	141	21			55-64
Мушки	2593	97	190	803	1252	129	106	16	Males		
Женски	1289	81	142	454	529	43	35	5	Females		
65-74	5405	418	1270	1909	1377	233	163	35			65-74
Мушки	3135	154	588	1076	978	179	139	21	Males		
Женски	2270	264	682	833	399	54	24	14	Females		
75-84	11617	2149	4127	3300	1504	262	215	60			75-84
Мушки	5322	459	1672	1767	1035	198	168	23	Males		
Женски	6295	1690	2455	1533	469	64	47	37	Females		
85 и више г.	5251	1731	1977	1006	386	70	67	14			85 and over
Мушки	1916	286	717	525	269	61	52	6	Males		
Женски	3335	1445	1260	481	117	9	15	8	Females		
Непознато	4	-	2	2	-	-	-	-			Unknown
Мушки	1	-	-	1	-	-	-	-	Males		
Женски	3	-	2	1	-	-	-	-	Females		
<b>Регион Јужне и Источне Србије / Region Južne i Istočne Srbije</b>											
<b>Свега</b>	<b>24739</b>	<b>3366</b>	<b>7452</b>	<b>6871</b>	<b>4752</b>	<b>719</b>	<b>660</b>	<b>919</b>			<b>All</b>
Мушки	12696	738	3070	3967	3382	553	516	470	Males		
Женски	12043	2628	4382	2904	1370	166	144	449	Females		
Испод 15 г.	141	126	11	3	-	-	-	1			Under 15
Мушки	84	75	7	1	-	-	-	1	Males		
Женски	57	51	4	2	-	-	-	-	Females		
15-24	68	11	-	18	34	1	-	4			15-24
Мушки	48	5	-	13	26	1	-	3	Males		
Женски	20	6	-	5	8	-	-	1	Females		
25-34	145	7	9	28	83	6	2	10			25-34
Мушки	102	5	5	23	56	5	1	7	Males		
Женски	43	2	4	5	27	1	1	3	Females		
35-44	342	14	21	92	169	13	15	18			35-44
Мушки	224	6	12	56	119	10	13	8	Males		
Женски	118	8	9	36	50	3	2	10	Females		
45-54	1084	36	62	280	563	47	54	42			45-54
Мушки	706	15	36	173	383	32	33	34	Males		
Женски	378	21	26	107	180	15	21	8	Females		
55-64	3085	105	285	1075	1239	128	123	130			55-64
Мушки	2066	49	166	671	916	90	86	88	Males		
Женски	1019	56	119	404	323	38	37	42	Females		
65-74	5052	261	1204	1848	1132	217	187	203			65-74
Мушки	2937	91	516	1081	822	173	146	108	Males		
Женски	2115	170	688	767	310	44	41	95	Females		
75-84	10022	1573	3834	2658	1153	231	191	382			75-84
Мушки	4691	301	1583	1502	798	177	158	172	Males		
Женски	5331	1272	2251	1156	355	54	33	210	Females		
85 и више г.	4797	1231	2026	868	379	76	88	129			85 and over
Мушки	1835	189	745	446	262	65	79	49	Males		
Женски	2962	1042	1281	422	117	11	9	80	Females		
Непознато	3	2	-	1	-	-	-	-			Unknown
Мушки	3	2	-	1	-	-	-	-	Males		
Женски	-	-	-	-	-	-	-	-	Females		
<b>Регион Косово и Метохија / Region Kosovo i Metohija</b>											
<b>Свега</b>	<b>...</b>	<b>...</b>	<b>...</b>	<b>...</b>	<b>...</b>	<b>...</b>	<b>...</b>	<b>...</b>			<b>All</b>

**4-4. УМРЛИ ПРЕМА НАЦИОНАЛНОЈ ПРИПАДНОСТИ, ПОЛУ И СТАРОСТИ, 2013.  
DEATHS BY NATIONAL AFFILIATION, SEX AND AGE, 2013**

Национална припадност	Укупно Total	Старост / Age											непознато Unknown	Ethnicity
		испод 1 г. Under 1 year	1-4	5-14	15-24	25-34	35-44	45-54	55-64	65-74	75-84	85 и више г. 85 and over		
<b>РЕПУБЛИКА СРБИЈА / REPUBLIC OF SERBIA</b>														
Укупно	100300	413	53	92	322	751	1480	4810	14189	20434	39157	18545	54	Total
Срби	85851	160	29	68	256	597	1214	3955	12022	17170	34282	16087	11	Serbs
Црногорци	357	-	-	-	-	-	-	12	51	76	131	87	-	Montenegrins
Југословени	128	-	-	-	-	-	3	7	25	25	28	40	-	Yugoslavs
Албанци	363	3	2	1	2	3	9	22	47	89	136	48	1	Albanians
Бошњаци	862	10	1	4	6	13	19	56	139	206	301	107	-	Bosniaks
Бугари	430	-	-	-	2	4	4	15	50	91	157	107	-	Bulgarians
Буњевци	288	-	-	-	-	2	-	14	47	67	115	43	-	Bunians
Власи	49	-	-	-	-	-	-	1	2	11	20	15	-	Vlachs
Горанци	16	-	-	-	-	-	-	1	5	3	7	-	-	Goranci
Мађари	4773	1	3	1	12	34	67	255	710	1173	1665	852	-	Hungarians
Македонци	230	-	-	-	-	2	4	10	37	56	71	50	-	Macedonians
Муслимани	392	1	1	1	3	6	8	30	72	102	135	33	-	Moslems
Немци	85	-	-	-	-	-	-	2	7	21	32	23	-	Germans
Роми	729	12	6	6	7	15	38	103	202	181	140	18	1	Romanies
Румуни	471	-	-	-	-	5	5	20	57	116	175	93	-	Romanians
Руси	18	-	-	-	-	-	-	1	4	2	5	6	-	Russians
Русини	238	-	-	-	-	-	3	7	30	48	97	53	-	Ruthenians
Словаци	819	1	-	1	2	5	10	55	103	182	309	151	-	Slovaks
Словенци	72	-	-	-	-	-	-	2	6	14	31	19	-	Slovenes
Украјинци	51	-	-	-	-	1	1	2	5	7	24	11	-	Ukraines
Хрвати	1139	-	-	-	-	9	7	55	134	268	430	236	-	Croats
Чеси	25	-	-	-	-	-	-	1	5	3	9	7	-	Czechs
Остали	73	-	-	1	-	2	1	14	8	15	16	16	-	Other
Неизјашњени и неопредењени	380	13	-	-	6	10	14	26	83	76	109	42	1	Non declared and undefined
Регионална припадност	6	-	-	-	-	-	1	-	1	2	-	2	-	Regional affiliation
Непознато	2455	212	11	9	26	43	72	144	337	430	732	399	40	Unknown
<b>СРБИЈА – СЕВЕР / SRBIJA – SEVER</b>														
Свега	47323	190	26	42	157	427	754	2466	7222	9977	17518	8497	47	All
Срби	35523	55	15	29	111	310	556	1782	5474	7325	13485	6374	7	Serbs
Црногорци	336	-	-	-	-	-	-	10	48	69	128	81	-	Montenegrins
Југословени	127	-	-	-	-	-	3	7	25	25	27	40	-	Yugoslavs
Албанци	19	-	-	-	-	-	-	2	3	7	6	1	-	Albanians
Бошњаци	19	-	-	-	-	-	-	2	1	5	10	1	-	Bosniaks
Бугари	120	-	-	-	1	-	-	5	21	25	38	30	-	Bulgarians
Буњевци	288	-	-	-	-	2	-	14	47	67	115	43	-	Bunians
Власи	-	-	-	-	-	-	-	-	-	-	-	-	-	Vlachs
Горанци	12	-	-	-	-	-	-	1	3	2	6	-	-	Goranci
Мађари	4761	1	3	1	12	34	66	254	707	1171	1663	849	-	Hungarians
Македонци	204	-	-	-	-	2	3	9	33	45	66	46	-	Macedonians
Муслимани	121	-	-	-	1	1	4	14	25	31	38	7	-	Moslems
Немци	79	-	-	-	-	-	-	2	6	17	31	23	-	Germans
Роми	392	8	1	3	4	13	20	61	110	92	70	10	-	Romanies
Румуни	466	-	-	-	-	4	5	19	56	116	173	93	-	Romanians
Руси	16	-	-	-	-	-	-	1	3	2	5	5	-	Russians
Русини	237	-	-	-	-	-	3	7	30	48	96	53	-	Ruthenians
Словаци	814	1	-	1	2	5	10	54	100	181	309	151	-	Slovaks
Словенци	66	-	-	-	-	-	-	1	6	11	29	19	-	Slovenes
Украјинци	51	-	-	-	-	1	1	2	5	7	24	11	-	Ukraines
Хрвати	1107	-	-	-	-	9	7	52	131	262	416	230	-	Croats
Чеси	24	-	-	-	-	-	-	1	4	3	9	7	-	Czechs
Остали	64	-	-	-	-	1	1	14	7	12	16	13	-	Other
Неизјашњени и неопредењени	379	13	-	-	6	10	14	25	83	76	109	42	1	Non declared and undefined
Регионална припадност	6	-	-	-	-	-	1	-	1	2	-	2	-	Regional affiliation
Непознато	2092	112	7	8	20	35	60	127	293	376	649	366	39	Unknown

**4-4. УМРЛИ ПРЕМА НАЦИОНАЛНОЈ ПРИПАДНОСТИ, ПОЛУ И СТАРОСТИ, 2013. (наставак)**  
**DEATHS BY NATIONAL AFFILIATION, SEX AND AGE, 2013 (continued)**

Национална припадност	Укупно Total	Старост / Age											непо- знато Unknown	Ethnicity
		испод 1 г. Under 1 year	1-4	5-14	15-24	25-34	35-44	45-54	55-64	65-74	75-84	85 и више г. 85 and over		
<b>Београдски регион / Beogradski region</b>														
<b>Свега</b>	<b>20288</b>	<b>103</b>	<b>13</b>	<b>16</b>	<b>66</b>	<b>185</b>	<b>325</b>	<b>926</b>	<b>3004</b>	<b>4041</b>	<b>7563</b>	<b>4010</b>	<b>36</b>	<b>All</b>
Срби	18346	31	11	15	55	164	288	832	2765	3691	6925	3564	5	Serbs
Црногорци	60	-	-	-	-	-	-	-	6	12	21	21	-	Montenegrins
Југословени	55	-	-	-	-	-	-	2	7	7	10	29	-	Yugoslavs
Албанци	9	-	-	-	-	-	-	-	1	4	3	1	-	Albanians
Бошњаци	14	-	-	-	-	-	-	2	1	4	7	-	-	Bosniaks
Бугари	90	-	-	-	1	-	-	3	17	17	25	27	-	Bulgarians
Буњевци	1	-	-	-	-	-	-	-	-	-	1	-	-	Bunians
Власи	-	-	-	-	-	-	-	-	-	-	-	-	-	Vlachs
Горанци	6	-	-	-	-	-	-	-	1	1	4	-	-	Goranci
Мађари	31	-	-	-	-	-	-	2	5	3	12	9	-	Hungarians
Македонци	68	-	-	-	-	-	1	2	4	11	24	26	-	Macedonians
Муслимани	62	-	-	-	1	1	1	6	11	15	24	3	-	Moslems
Немци	8	-	-	-	-	-	-	1	-	1	6	-	-	Germans
Роми	99	4	-	-	-	4	6	16	31	22	13	3	-	Romanies
Румуни	6	-	-	-	-	-	-	-	-	2	4	-	-	Romanians
Руси	6	-	-	-	-	-	-	1	2	1	1	1	-	Russians
Русини	1	-	-	-	-	-	-	-	-	-	1	-	-	Ruthenians
Словаци	39	-	-	-	-	1	-	4	8	9	10	7	-	Slovaks
Словенци	28	-	-	-	-	-	-	-	1	3	16	8	-	Slovenes
Украјинци	4	-	-	-	-	-	-	-	1	-	3	-	-	Ukraines
Хрвати	149	-	-	-	-	1	-	4	7	25	59	53	-	Croats
Чеси	1	-	-	-	-	-	-	-	-	-	1	-	-	Czechs
Остали	25	-	-	-	-	1	1	5	3	4	4	7	-	Other
Неизјашњени и неопредењени	9	-	-	-	-	-	-	-	-	1	5	3	-	Non declared and undefined
Регионална припадност	3	-	-	-	-	-	-	-	1	-	-	2	-	Regional affiliation
Непознато	1168	68	2	1	9	13	28	46	132	208	384	246	31	Unknown
<b>Регион Војводине / Region Vojvodine</b>														
<b>Свега</b>	<b>27035</b>	<b>87</b>	<b>13</b>	<b>26</b>	<b>91</b>	<b>242</b>	<b>429</b>	<b>1540</b>	<b>4218</b>	<b>5936</b>	<b>9955</b>	<b>4487</b>	<b>11</b>	<b>All</b>
Срби	17177	24	4	14	56	146	268	950	2709	3634	6560	2810	2	Serbs
Црногорци	276	-	-	-	-	-	-	10	42	57	107	60	-	Montenegrins
Југословени	72	-	-	-	-	-	3	5	18	18	17	11	-	Yugoslavs
Албанци	10	-	-	-	-	-	-	2	2	3	3	-	-	Albanians
Бошњаци	5	-	-	-	-	-	-	-	-	1	3	1	-	Bosniaks
Бугари	30	-	-	-	-	-	-	2	4	8	13	3	-	Bulgarians
Буњевци	287	-	-	-	-	2	-	14	47	67	114	43	-	Bunians
Власи	-	-	-	-	-	-	-	-	-	-	-	-	-	Vlachs
Горанци	6	-	-	-	-	-	-	1	2	1	2	-	-	Goranci
Мађари	4730	1	3	1	12	34	66	252	702	1168	1651	840	-	Hungarians
Македонци	136	-	-	-	-	2	2	7	29	34	42	20	-	Macedonians
Муслимани	59	-	-	-	-	-	3	8	14	16	14	4	-	Moslems
Немци	71	-	-	-	-	-	-	1	6	16	25	23	-	Germans
Роми	293	4	1	3	4	9	14	45	79	70	57	7	-	Romanies
Румуни	460	-	-	-	-	4	5	19	56	114	169	93	-	Romanians
Руси	10	-	-	-	-	-	-	-	1	1	4	4	-	Russians
Русини	236	-	-	-	-	-	3	7	30	48	95	53	-	Ruthenians
Словаци	775	1	-	1	2	4	10	50	92	172	299	144	-	Slovaks
Словенци	38	-	-	-	-	-	-	1	5	8	13	11	-	Slovenes
Украјинци	47	-	-	-	-	1	1	2	4	7	21	11	-	Ukraines
Хрвати	958	-	-	-	-	8	7	48	124	237	357	177	-	Croats
Чеси	23	-	-	-	-	-	-	1	4	3	8	7	-	Czechs
Остали	39	-	-	-	-	-	-	9	4	8	12	6	-	Other
Неизјашњени и неопредењени	370	13	-	-	6	10	14	25	83	75	104	39	1	Non declared and undefined
Регионална припадност	3	-	-	-	-	-	1	-	-	2	-	-	-	Regional affiliation
Непознато	924	44	5	7	11	22	32	81	161	168	265	120	8	Unknown



**4-4. УМРЛИ ПРЕМА НАЦИОНАЛНОЈ ПРИПАДНОСТИ, ПОЛУ И СТАРОСТИ, 2013. (наставак)**  
**DEATHS BY NATIONAL AFFILIATION, SEX AND AGE, 2013 (continued)**

Национална припадност	Укупно Total	Старост / Age											непо- знато Unknown	Ethnicity
		испод 1 г. Under 1 year	1-4	5-14	15-24	25-34	35-44	45-54	55-64	65-74	75-84	85 и више г. 85 and over		
<b>СРБИЈА – ЈУГ / SRBIJA – JUG</b>														
Свега	52977	223	27	50	165	324	726	2344	6967	10457	21639	10048	7	All
Срби	50328	105	14	39	145	287	658	2173	6548	9845	20797	9713	4	Serbs
Црногорци	21	-	-	-	-	-	-	2	3	7	3	6	-	Montenegrins
Југословени	1	-	-	-	-	-	-	-	-	-	1	-	-	Yugoslavs
Албанци	344	3	2	1	2	3	9	20	44	82	130	47	1	Albanians
Бошњаци	843	10	1	4	6	13	19	54	138	201	291	106	-	Bosniaks
Бугари	310	-	-	-	1	4	4	10	29	66	119	77	-	Bulgarians
Буњевци	-	-	-	-	-	-	-	-	-	-	-	-	-	Bunians
Власи	49	-	-	-	-	-	-	1	2	11	20	15	-	Vlachs
Горанци	4	-	-	-	-	-	-	-	2	1	1	-	-	Goranci
Мађари	12	-	-	-	-	-	1	1	3	2	2	3	-	Hungarians
Македонци	26	-	-	-	-	-	1	1	4	11	5	4	-	Macedonians
Муслимани	271	1	1	1	2	5	4	16	47	71	97	26	-	Moslems
Немци	6	-	-	-	-	-	-	-	1	4	1	-	-	Germans
Роми	337	4	5	3	3	2	18	42	92	89	70	8	1	Romanies
Румуни	5	-	-	-	-	1	-	1	1	-	2	-	-	Romanians
Руси	2	-	-	-	-	-	-	-	1	-	-	1	-	Russians
Русини	1	-	-	-	-	-	-	-	-	-	1	-	-	Ruthenians
Словаци	5	-	-	-	-	-	-	1	3	1	-	-	-	Slovaks
Словенци	6	-	-	-	-	-	-	1	-	3	2	-	-	Slovenes
Украјинци	-	-	-	-	-	-	-	-	-	-	-	-	-	Ukraines
Хрвати	32	-	-	-	-	-	-	3	3	6	14	6	-	Croats
Чеси	1	-	-	-	-	-	-	-	1	-	-	-	-	Czechs
Остали	9	-	-	1	-	1	-	-	1	3	-	3	-	Other
Неизјашњени и неопредељени	1	-	-	-	-	-	-	1	-	-	-	-	-	Non declared and undefined
Регионална припадност	-	-	-	-	-	-	-	-	-	-	-	-	-	Regional affiliation
Непознато	363	100	4	1	6	8	12	17	44	54	83	33	1	Unknown
<b>Регион Шумадије и Западне Србије / Region Šumadije i Zapadne Srbije</b>														
Свега	28238	122	10	27	97	179	384	1260	3882	5405	11617	5251	4	All
Срби	26842	51	6	21	84	157	354	1175	3652	5091	11158	5089	4	Serbs
Црногорци	11	-	-	-	-	-	-	1	2	2	3	3	-	Montenegrins
Југословени	-	-	-	-	-	-	-	-	-	-	-	-	-	Yugoslavs
Албанци	3	-	-	-	-	-	-	-	-	-	3	-	-	Albanians
Бошњаци	842	10	1	4	6	13	19	54	138	201	290	106	-	Bosniaks
Бугари	28	-	-	-	-	1	-	2	6	5	10	4	-	Bulgarians
Буњевци	-	-	-	-	-	-	-	-	-	-	-	-	-	Bunians
Власи	5	-	-	-	-	-	-	-	1	1	1	2	-	Vlachs
Горанци	1	-	-	-	-	-	-	-	-	1	-	-	-	Goranci
Мађари	2	-	-	-	-	-	-	-	-	-	-	2	-	Hungarians
Македонци	7	-	-	-	-	-	1	1	1	2	1	1	-	Macedonians
Муслимани	259	1	1	1	2	4	4	13	45	68	96	24	-	Moslems
Немци	3	-	-	-	-	-	-	-	-	3	-	-	-	Germans
Роми	40	-	1	-	-	-	1	3	12	12	11	-	-	Romanies
Румуни	-	-	-	-	-	-	-	-	-	-	-	-	-	Romanians
Руси	2	-	-	-	-	-	-	-	1	-	-	1	-	Russians
Русини	1	-	-	-	-	-	-	-	-	-	1	-	-	Ruthenians
Словаци	2	-	-	-	-	-	-	-	2	-	-	-	-	Slovaks
Словенци	-	-	-	-	-	-	-	-	-	-	-	-	-	Slovenes
Украјинци	-	-	-	-	-	-	-	-	-	-	-	-	-	Ukraines
Хрвати	13	-	-	-	-	-	-	2	1	2	6	2	-	Croats
Чеси	-	-	-	-	-	-	-	-	-	-	-	-	-	Czechs
Остали	2	-	-	-	-	-	-	-	-	1	-	1	-	Other
Неизјашњени и неопредељени	-	-	-	-	-	-	-	-	-	-	-	-	-	Non declared and undefined
Регионална припадност	-	-	-	-	-	-	-	-	-	-	-	-	-	Regional affiliation
Непознато	175	60	1	1	5	4	5	9	21	16	37	16	-	Unknown

**4-4. УМРЛИ ПРЕМА НАЦИОНАЛНОЈ ПРИПАДНОСТИ, ПОЛУ И СТАРОСТИ, 2013. (наставак)**  
**DEATHS BY NATIONAL AFFILIATION, SEX AND AGE, 2013 (continued)**

Национална припадност	Укупно Total	Старост / Age											непо- знато Unknown	Ethnicity
		испод 1 г. Under 1 year	1-4	5-14	15-24	25-34	35-44	45-54	55-64	65-74	75-84	85 и више г. 85 and over		
<b>Регион Јужне и Источне Србије / Region Južne i Istočne Srbije</b>														
Свега	24739	101	17	23	68	145	342	1084	3085	5052	10022	4797	3	All
Срби	23486	54	8	18	61	130	304	998	2896	4754	9639	4624	-	Serbs
Црногорци	10	-	-	-	-	-	-	1	1	5	-	3	-	Montenegrins
Југословени	1	-	-	-	-	-	-	-	-	-	1	-	-	Yugoslavs
Албанци	341	3	2	1	2	3	9	20	44	82	127	47	1	Albanians
Бошњаци	1	-	-	-	-	-	-	-	-	-	1	-	-	Bosniaks
Бугари	282	-	-	-	1	3	4	8	23	61	109	73	-	Bulgarians
Буњевци	-	-	-	-	-	-	-	-	-	-	-	-	-	Bunians
Власи	44	-	-	-	-	-	-	1	1	10	19	13	-	Vlachs
Горанци	3	-	-	-	-	-	-	-	2	-	1	-	-	Goranci
Мађари	10	-	-	-	-	-	1	1	3	2	2	1	-	Hungarians
Македонци	19	-	-	-	-	-	-	-	3	9	4	3	-	Macedonians
Муслимани	12	-	-	-	-	1	-	3	2	3	1	2	-	Moslems
Немци	3	-	-	-	-	-	-	-	1	1	1	-	-	Germans
Роми	297	4	4	3	3	2	17	39	80	77	59	8	1	Romanies
Румуни	5	-	-	-	-	1	-	1	1	-	2	-	-	Romanians
Руси	-	-	-	-	-	-	-	-	-	-	-	-	-	Russians
Русини	-	-	-	-	-	-	-	-	-	-	-	-	-	Ruthenians
Словаци	3	-	-	-	-	-	-	1	1	1	-	-	-	Slovaks
Словенци	6	-	-	-	-	-	-	1	-	3	2	-	-	Slovenes
Украјинци	-	-	-	-	-	-	-	-	-	-	-	-	-	Ukraines
Хрвати	19	-	-	-	-	-	-	1	2	4	8	4	-	Croats
Чеси	1	-	-	-	-	-	-	-	1	-	-	-	-	Czechs
Остали	7	-	-	1	-	1	-	-	1	2	-	2	-	Other
Неизјашњени и неопредељени	1	-	-	-	-	-	-	1	-	-	-	-	-	Non declared and undefined
Регионална припадност	-	-	-	-	-	-	-	-	-	-	-	-	-	Regional affiliation
Непознато	188	40	3	-	1	4	7	8	23	38	46	17	1	Unknown
<b>Регион Косово и Метохија / Region Kosovo i Metohija</b>														
Свега	...	...	...	...	...	...	...	...	...	...	...	...	...	All

## 4-5. УМРЛИ ПРЕМА УЗРОКУ СМРТИ, ПОЛУ И СТАРОСТИ, 2013.

	Укупно Total	Старост									
		испод 1 г. Under 1	1-4	5-9	10-14	15-19	20-24	25-29	30-34	35-39	40-44
<b>РЕПУБЛИКА СРБИЈА</b>	<b>Укупно 100300</b>	<b>413</b>	<b>53</b>	<b>38</b>	<b>54</b>	<b>129</b>	<b>193</b>	<b>289</b>	<b>462</b>	<b>580</b>	<b>900</b>
	Мушко 50910	246	25	18	35	90	148	201	322	393	595
	Женско 49390	167	28	20	19	39	45	88	140	187	305
Заразне и паразитарне болести /A00-B99/	Свега 583	1	-	-	1	1	1	2	9	14	10
	Мушко 330	-	-	-	-	-	1	-	4	10	9
	Женско 253	1	-	-	1	1	-	2	5	4	1
Тумори /C00-D48/	Свега 21646	2	9	10	12	20	22	53	81	158	267
	Мушко 12391	-	4	5	10	13	18	25	31	78	114
	Женско 9255	2	5	5	2	7	4	28	50	80	153
Болести крви, крвотворних органа и поремећаји имунитета /D50-D89/	Свега 217	-	3	-	-	3	-	1	1	1	5
	Мушко 87	-	1	-	-	3	-	-	-	-	-
	Женско 130	-	2	-	-	-	-	1	1	1	5
Болести жлезда са унутрашњим лучењем, исхране и метаболизма /E00-E88/	Свега 2909	4	2	1	2	1	3	2	12	8	20
	Мушко 1323	3	2	-	1	1	1	2	5	7	14
	Женско 1586	1	-	1	1	-	2	-	7	1	6
Душевни поремећаји и поремећаји понашања /F00-F99/	Свега 1219	-	-	1	-	1	1	3	7	7	20
	Мушко 594	-	-	-	-	-	1	3	5	6	18
	Женско 625	-	-	1	-	1	-	-	2	1	2
Болести нервног система /G00-G98/	Свега 1775	4	5	4	10	11	10	10	14	16	27
	Мушко 845	3	2	2	7	8	6	7	11	11	17
	Женско 930	1	3	2	3	3	4	3	3	5	10
Болести ока и припојака ока /H00-H57/	Свега 1	-	-	-	-	-	1	-	-	-	-
	Мушко 1	-	-	-	-	-	1	-	-	-	-
	Женско -	-	-	-	-	-	-	-	-	-	-
Болести ува и мастоидног наставка /H60-H93/	Свега -	-	-	-	-	-	-	-	-	-	-
	Мушко -	-	-	-	-	-	-	-	-	-	-
	Женско -	-	-	-	-	-	-	-	-	-	-
Болести система крвотока /I00-I99/	Свега 53367	2	3	3	5	9	12	32	69	124	198
	Мушко 24505	1	-	2	3	7	9	22	47	89	155
	Женско 28862	1	3	1	2	2	3	10	22	35	43
Болести система за дисање /J00-J98/	Свега 4833	13	1	2	1	7	8	9	14	15	31
	Мушко 2819	7	-	1	1	6	2	5	8	6	22
	Женско 2014	6	1	1	-	1	6	4	6	9	9
Болести система за варење /K00-K92/	Свега 3437	4	2	-	-	4	2	4	7	23	43
	Мушко 1940	4	-	-	-	1	1	2	4	15	35
	Женско 1497	-	2	-	-	3	1	2	3	8	8
Болести коже и поткожног ткива /L00-L98/	Свега 65	-	-	-	-	-	-	-	1	1	-
	Мушко 35	-	-	-	-	-	-	-	1	1	-
	Женско 30	-	-	-	-	-	-	-	-	-	-
Болести мишићно-коштаног система и везивног ткива /M00-M99/	Свега 168	-	-	-	1	1	-	3	1	-	2
	Мушко 47	-	-	-	-	-	-	-	-	-	1
	Женско 121	-	-	-	1	1	-	3	1	-	1
Болести мокраћно-полног система /N00-N98/	Свега 2058	-	-	-	-	-	2	1	4	8	11
	Мушко 1097	-	-	-	-	-	2	1	3	4	8
	Женско 961	-	-	-	-	-	-	-	1	4	3
Трудноћа, порођај и бабиње /O00-O99/	Свега 9	-	-	-	-	1	1	3	-	3	1
	Женско 9	-	-	-	-	1	1	3	-	3	1
Нека стања настала у перинаталном периоду /P00-P96/	Свега 292	292	-	-	-	-	-	-	-	-	-
	Мушко 174	174	-	-	-	-	-	-	-	-	-
	Женско 118	118	-	-	-	-	-	-	-	-	-

## DEATHS BY CAUSES OF DEATH, SEX AND AGE, 2013

Age										Causes of death and sex
45-49	50-54	55-59	60-64	65-69	70-74	75-79	80-84	85 и више г. 85 and over	непознато Unknown	
<b>REPUBLIC OF SERBIA</b>										<b>Total</b>
1686	3124	5651	8538	8381	12053	18545	20612	18545	54	<b>Males</b>
1094	2048	3742	5577	5150	6627	9082	8840	6634	43	<b>Females</b>
592	1076	1909	2961	3231	5426	9463	11772	11911	11	
Certain infectious and parasitic diseases /A00-B99/										All
24	25	48	52	62	74	107	100	52	-	Males
17	22	31	43	39	37	54	38	25	-	Females
7	3	17	9	23	37	53	62	27	-	
Neoplasms /C00-D48/										All
598	1235	2377	3437	2879	3205	3482	2493	1305	1	Males
299	660	1418	2127	1748	1868	1977	1362	633	1	Females
299	575	959	1310	1131	1337	1505	1131	672	-	
Diseases of the blood and blood-forming organs and certain disorders involving the immune mechanism /D50-D89/										All
3	6	19	17	15	31	43	47	22	-	Males
-	3	9	11	5	12	14	23	6	-	Females
3	3	10	6	10	19	29	24	16	-	
Endocrine, nutritional and metabolic diseases /E00-E88/										All
36	68	138	258	321	444	637	609	342	1	Males
27	54	90	182	158	189	261	221	104	1	Females
9	14	48	76	163	255	376	388	238	-	
Mental and behavioural disorders /F00-F99/										All
25	40	39	76	62	88	166	279	404	-	Males
22	31	37	55	48	54	98	90	126	-	Females
3	9	2	21	14	34	68	189	278	-	
Diseases of the nervous system /G00-G98/										All
29	59	75	92	117	197	340	448	307	-	Males
12	32	45	46	59	103	170	192	112	-	Females
17	27	30	46	58	94	170	256	195	-	
Diseases of the eye and adnexa /H00-H57/										All
-	-	-	-	-	-	-	-	-	-	Males
-	-	-	-	-	-	-	-	-	-	Females
Diseases of the ear and mastoid process /H60-H93/										All
-	-	-	-	-	-	-	-	-	-	Males
-	-	-	-	-	-	-	-	-	-	Females
Diseases of the circulatory system /I00-I99/										All
477	958	1839	2967	3437	5872	10699	13326	13326	9	Males
347	708	1304	1985	2110	3101	4855	5264	4490	6	Females
130	250	535	982	1327	2771	5844	8062	8836	3	
Diseases of the respiratory system /J00-J98/										All
57	120	206	374	452	663	985	1054	819	2	Males
41	79	133	241	303	402	595	568	398	1	Females
16	41	73	133	149	261	390	486	421	1	
Diseases of the digestive system /K00-K92/										All
79	151	248	381	347	450	617	663	410	2	Males
54	110	199	271	221	271	286	305	160	1	Females
25	41	49	110	126	179	331	358	250	1	
Diseases of the skin and subcutaneous tissue /L00-L98/										All
2	1	4	12	3	4	14	14	9	-	Males
2	-	4	9	1	2	6	7	2	-	Females
-	1	-	3	2	2	8	7	7	-	
Diseases of the musculoskeletal system and connective tissue /M00-M99/										All
6	11	14	16	14	18	20	22	39	-	Males
2	-	6	1	4	7	9	7	10	-	Females
4	11	8	15	10	11	11	15	29	-	
Diseases of the genitourinary system /N00-N98/										All
23	42	86	162	169	293	486	486	285	-	Males
14	22	42	99	94	157	259	265	127	-	Females
9	20	44	63	75	136	227	221	158	-	
Pregnancy, childbirth and the puerperium /O00-O99/										All
-	-	-	-	-	-	-	-	-	-	Females
Certain conditions originating in the perinatal period /P00-P96/										All
-	-	-	-	-	-	-	-	-	-	Males
-	-	-	-	-	-	-	-	-	-	Females

## 4-5. УМРЛИ ПРЕМА УЗРОКУ СМРТИ, ПОЛУ И СТАРОСТИ, 2013. (наставак)

	Укупно Total	Старост										
		испод 1 г. Under 1	1-4	5-9	10-14	15-19	20-24	25-29	30-34	35-39	40-44	
Урођене аномалије, деформације и хромозомске ненормалности /Q00-Q99/	Свега	113	65	9	3	2	4	4	1	4	1	3
	Мушко	68	36	6	2	2	2	4	1	2	1	2
	Женско	45	29	3	1	-	2	-	-	2	-	1
Симптоми, знаци и ненормални клинички и лабораторијски налази, неklasификовани на другом месту /R00-R99/	Свега	4436	21	4	2	4	8	14	24	67	57	82
	Мушко	2318	14	2	1	3	6	10	20	54	43	62
	Женско	2118	7	2	1	1	2	4	4	13	14	20
Повреде, тровања и последице деловања спољних фактора /S00-T98/	Свега	3172	5	15	12	16	58	112	141	171	144	180
	Мушко	2336	4	8	5	8	43	92	113	147	122	138
	Женско	836	1	7	7	8	15	20	28	24	22	42
СРБИЈА – СЕВЕР	Свега	47323	190	26	21	21	61	96	157	270	296	458
	Мушко	23884	111	15	11	17	44	74	102	194	201	302
	Женско	23439	79	11	10	4	17	22	55	76	95	156
Заразне и паразитарне болести /A00-B99/	Свега	243	1	-	-	-	-	-	1	6	8	7
	Мушко	140	-	-	-	-	-	-	-	3	6	6
	Женско	103	1	-	-	-	-	-	1	3	2	1
Тумори /C00-D48/	Свега	11538	1	4	3	8	13	10	33	49	84	148
	Мушко	6476	-	2	2	8	9	7	14	21	39	67
	Женско	5062	1	2	1	-	4	3	19	28	45	81
Болести крви, крвотворних органа и поремећаји имунитета /D50-D89/	Свега	82	-	2	-	-	1	-	-	1	-	1
	Мушко	33	-	1	-	-	1	-	-	-	-	-
	Женско	49	-	1	-	-	-	-	-	1	-	1
Болести жлезда са унутрашњим лучењем, исхране и метаболизма /E00-E88/	Свега	1132	2	2	1	1	-	1	-	8	4	13
	Мушко	539	2	2	-	1	-	-	-	2	4	11
	Женско	593	-	-	1	-	-	1	-	6	-	2
Душевни поремећаји и поремећаји понашања /F00-F99/	Свега	601	-	-	1	-	1	-	1	5	3	8
	Мушко	291	-	-	-	-	-	-	1	4	3	8
	Женско	310	-	-	1	-	1	-	-	1	-	-
Болести нервног система /G00-G98/	Свега	895	4	1	2	3	3	1	3	8	8	18
	Мушко	415	3	1	1	2	2	1	3	7	6	12
	Женско	480	1	-	1	1	1	-	-	1	2	6
Болести ока и приложака ока /H00-H57/	Свега	-	-	-	-	-	-	-	-	-	-	-
	Мушко	-	-	-	-	-	-	-	-	-	-	-
	Женско	-	-	-	-	-	-	-	-	-	-	-
Болести ува и мастоидног наставка /H60-H93/	Свега	-	-	-	-	-	-	-	-	-	-	-
	Мушко	-	-	-	-	-	-	-	-	-	-	-
	Женско	-	-	-	-	-	-	-	-	-	-	-
Болести система крвотока /I00-I99/	Свега	25061	1	-	3	1	4	5	16	39	57	98
	Мушко	11386	-	-	2	-	3	4	12	26	42	74
	Женско	13675	1	-	1	1	1	1	4	13	15	24
Болести система за дисање /J00-J98/	Свега	2233	8	-	1	1	3	4	4	8	5	13
	Мушко	1247	4	-	1	1	3	1	1	4	1	9
	Женско	986	4	-	-	-	-	3	3	4	4	4
Болести система за варење /K00-K92/	Свега	1668	2	1	-	-	2	1	2	3	12	20
	Мушко	947	2	-	-	-	1	-	1	2	8	16
	Женско	721	-	1	-	-	1	1	1	1	4	4
Болести коже и поткожног ткива /L00-L98/	Свега	32	-	-	-	-	-	-	-	-	-	-
	Мушко	21	-	-	-	-	-	-	-	-	-	-
	Женско	11	-	-	-	-	-	-	-	-	-	-

## DEATHS BY CAUSES OF DEATH, SEX AND AGE, 2013 (continued)

Age										Causes of death and sex
45-49	50-54	55-59	60-64	65-69	70-74	75-79	80-84	85 и више г. 85 and over	непознато Unknown	
										Congenital malformations, deformations and chromosomal abnormalities /Q00-Q99/
3	3	5	-	1	1	2	-	2	-	All
3	2	3	-	-	-	1	-	1	-	Males
-	1	2	-	1	1	1	-	1	-	Females
										Symptoms, signs and abnormal clinical and laboratory findings, not elsewhere classified /R00-R99/
112	163	252	355	303	453	612	812	1064	27	All
89	130	185	256	205	248	273	339	356	22	Males
23	33	67	99	98	205	339	473	708	5	Females
										Injury, poisoning and certain consequences of external factors /S00-T98/
212	242	301	339	199	260	335	259	159	12	All
165	195	236	251	155	176	224	159	84	11	Males
47	47	65	88	44	84	111	100	75	1	Females
										SRBIJA – SEVER
876	1590	2895	4327	4198	5779	8620	8898	8497	47	All
568	1049	1874	2786	2534	3171	4225	3684	2883	39	Males
308	541	1021	1541	1664	2608	4395	5214	5614	8	Females
										Certain infectious and parasitic diseases /A00-B99/
16	11	16	25	19	35	35	44	19	-	All
12	9	10	22	11	19	15	17	10	-	Males
4	2	6	3	8	16	20	27	9	-	Females
										Neoplasms /C00-D48/
332	617	1303	1826	1539	1688	1865	1264	750	1	All
164	336	751	1103	905	975	1054	663	355	1	Males
168	281	552	723	634	713	811	601	395	-	Females
										Diseases of the blood and blood-forming organs and certain disorders involving the immune mechanism /D50-D89/
3	3	10	6	5	14	15	12	9	-	All
-	1	3	4	1	6	8	5	3	-	Males
3	2	7	2	4	8	7	7	6	-	Females
										Endocrine, nutritional and metabolic diseases /E00-E88/
16	26	46	106	138	171	237	232	127	1	All
10	21	30	76	65	75	106	90	43	1	Males
6	5	16	30	73	96	131	142	84	-	Females
										Mental and behavioural disorders /F00-F99/
13	26	17	45	32	43	82	116	208	-	All
10	19	16	33	24	26	44	37	66	-	Males
3	7	1	12	8	17	38	79	142	-	Females
										Diseases of the nervous system /G00-G98/
16	32	40	49	65	98	178	212	154	-	All
8	14	28	21	32	56	85	84	49	-	Males
8	18	12	28	33	42	93	128	105	-	Females
										Diseases of the eye and adnexa /H00-H57/
-	-	-	-	-	-	-	-	-	-	All
-	-	-	-	-	-	-	-	-	-	Males
-	-	-	-	-	-	-	-	-	-	Females
										Diseases of the ear and mastoid process /H60-H93/
-	-	-	-	-	-	-	-	-	-	All
-	-	-	-	-	-	-	-	-	-	Males
-	-	-	-	-	-	-	-	-	-	Females
										Diseases of the circulatory system /I00-I99/
257	512	954	1530	1710	2850	4949	5805	6264	6	All
191	381	672	1033	1038	1485	2256	2181	1981	5	Males
66	131	282	497	672	1365	2693	3624	4283	1	Females
										Diseases of the respiratory system /J00-J98/
25	60	90	169	231	327	469	453	360	2	All
19	38	60	104	145	192	256	242	165	1	Males
6	22	30	65	86	135	213	211	195	1	Females
										Diseases of the digestive system /K00-K92/
34	92	120	201	186	200	301	289	200	2	All
23	70	92	137	128	123	143	128	72	1	Males
11	22	28	64	58	77	158	161	128	1	Females
										Diseases of the skin and subcutaneous tissue /L00-L98/
2	1	3	5	2	1	8	8	2	-	All
2	-	3	5	1	-	5	4	1	-	Males
-	1	-	-	1	1	3	4	1	-	Females

## 4-5. УМРЛИ ПРЕМА УЗРОКУ СМРТИ, ПОЛУ И СТАРОСТИ, 2013. (наставак)

	Укупно Total	Старост										
		испод 1 г. Under 1	1-4	5-9	10-14	15-19	20-24	25-29	30-34	35-39	40-44	
Болести мишићно-коштаног система и везивног ткива /M00-M99/	Свега Мушко Женско	93 29 64	- - -	- - -	- - -	1 - 1	- - -	- - -	2 - 2	1 - 1	- - -	1 1 -
Болести мокраћно-полног система /N00-N98/	Свега Мушко Женско	751 374 377	- - -	- - -	- - -	- - -	- - -	2 2 -	- - -	3 2 1	5 2 3	3 2 1
Трудноћа, порођај и бабиње /O00-O99/	Свега Женско	3 3	- -	- -	- -	- -	1 1	1 1	- -	- -	1 1	- -
Нека стања настала у перинаталном периоду /P00-P96/	Свега Мушко Женско	134 79 55	134 79 55	- - -	- - -	- - -	- - -	- - -	- - -	- - -	- - -	- - -
Урођене аномалије, деформације и хромозомске ненормалности /Q00-Q99/	Свега Мушко Женско	55 30 25	27 13 14	6 3 3	2 1 1	- - -	3 2 1	3 3 -	1 1 -	4 2 2	1 1 -	1 - 1
Симптоми, знаци и ненормални клинички и лабораторијски налази, некласификовани на другом месту /R00-R99/	Свега Мушко Женско	1213 701 512	8 7 1	1 - 1	- - -	- - -	3 3 -	6 5 1	18 14 4	36 31 5	26 22 4	36 29 7
Повреде, тровања и последице деловања спољних фактора /S00-T98/	Свега Мушко Женско	1589 1176 413	2 1 1	9 6 3	8 4 4	6 5 1	27 20 7	62 51 11	76 55 21	99 90 9	82 67 15	91 67 24
<b>Београдски регион</b>	<b>Свега Мушко Женско</b>	<b>20288 10191 10097</b>	<b>103 60 43</b>	<b>13 8 5</b>	<b>7 3 4</b>	<b>9 9 -</b>	<b>25 17 8</b>	<b>41 35 6</b>	<b>65 42 23</b>	<b>120 83 37</b>	<b>142 99 43</b>	<b>183 104 79</b>
Заразне и паразитарне болести /A00-B99/	Свега Мушко Женско	86 56 30	1 - 1	- - -	- - -	- - -	- - -	- - -	- - -	2 2 -	4 3 1	2 2 -
Тумори /C00-D48/	Свега Мушко Женско	5283 2877 2406	- - -	2 1 1	1 1 -	3 3 -	4 2 2	4 4 -	8 3 5	25 11 14	38 20 18	71 25 46
Болести крви, крвотворних органа и поремећаји имунитета /D50-D89/	Свега Мушко Женско	35 16 19	- - -	1 - 1	- - -	- - -	- - -	- - -	- - -	1 - 1	- - -	1 - 1
Болести жлезда са унутрашњим лучењем, исхране и метаболизма /E00-E88/	Свега Мушко Женско	394 196 198	1 1 -	- - -	- - -	1 1 -	- - -	- - -	- - -	3 - 3	1 1 -	2 2 -
Душевни поремећаји и поремећаји понашања /F00-F99/	Свега Мушко Женско	267 97 170	- - -	- - -	1 - 1	- - -	1 - 1	- - -	- - -	- - -	- - -	1 1 -
Болести нервног система /G00-G98/	Свега Мушко Женско	437 202 235	2 1 1	1 1 -	1 - 1	2 2 -	1 - 1	- - -	2 2 -	3 3 -	4 3 1	8 6 2
Болести ока и припојака ока /H00-H57/	Свега Мушко Женско	- - -	- - -	- - -	- - -	- - -	- - -	- - -	- - -	- - -	- - -	- - -
Болести ува и мастоидног наставка /H60-H93/	Свега Мушко Женско	- - -	- - -	- - -	- - -	- - -	- - -	- - -	- - -	- - -	- - -	- - -

## DEATHS BY CAUSES OF DEATH, SEX AND AGE, 2013 (continued)

Age										Causes of death and sex
45-49	50-54	55-59	60-64	65-69	70-74	75-79	80-84	85 и више г. 85 and over	непознато Unknown	
										Diseases of the musculoskeletal system and connective tissue /M00-M99/
4	2	7	11	10	9	12	14	19	-	All
2	-	3	1	2	5	7	4	4	-	Males
2	2	4	10	8	4	5	10	15	-	Females
										Diseases of the genitourinary system /N00-N98/
10	22	37	75	72	89	172	152	109	-	All
7	12	13	46	39	46	80	82	41	-	Males
3	10	24	29	33	43	92	70	68	-	Females
										Pregnancy, childbirth and the puerperium /O00-O99/
-	-	-	-	-	-	-	-	-	-	All
-	-	-	-	-	-	-	-	-	-	Females
										Certain conditions originating in the perinatal period /P00-P96/
-	-	-	-	-	-	-	-	-	-	All
-	-	-	-	-	-	-	-	-	-	Males
-	-	-	-	-	-	-	-	-	-	Females
										Congenital malformations, deformations and chromosomal abnormalities /Q00-Q99/
2	1	2	-	1	-	1	-	-	-	All
2	1	1	-	-	-	-	-	-	-	Males
-	-	1	-	1	-	1	-	-	-	Females
										Symptoms, signs and abnormal clinical and laboratory findings, not elsewhere classified /R00-R99/
47	57	96	113	91	124	138	192	197	24	All
40	44	76	80	66	73	61	80	50	20	Males
7	13	20	33	25	51	77	112	147	4	Females
										Injury, poisoning and certain consequences of external factors /S00-T98/
99	128	154	166	97	130	158	105	79	11	All
78	103	116	121	77	90	105	67	43	10	Males
21	25	38	45	20	40	53	38	36	1	Females
<b>331</b>	<b>595</b>	<b>1160</b>	<b>1844</b>	<b>1686</b>	<b>2355</b>	<b>3584</b>	<b>3979</b>	<b>4010</b>	<b>36</b>	<b>All</b>
<b>210</b>	<b>354</b>	<b>727</b>	<b>1152</b>	<b>988</b>	<b>1283</b>	<b>1803</b>	<b>1689</b>	<b>1495</b>	<b>30</b>	<b>Males</b>
<b>121</b>	<b>241</b>	<b>433</b>	<b>692</b>	<b>698</b>	<b>1072</b>	<b>1781</b>	<b>2290</b>	<b>2515</b>	<b>6</b>	<b>Females</b>
										<b>Beogradski region</b>
										Certain infectious and parasitic diseases /A00-B99/
7	1	5	7	3	13	9	20	12	-	All
4	1	5	7	2	8	6	8	8	-	Males
3	-	-	-	1	5	3	12	4	-	Females
										Neoplasms /C00-D48/
135	255	548	834	664	770	871	646	404	-	All
71	119	302	485	381	437	490	322	200	-	Males
64	136	246	349	283	333	381	324	204	-	Females
										Diseases of the blood and blood-forming organs and certain disorders involving the immune mechanism /D50-D89/
1	1	5	4	2	6	4	7	2	-	All
-	-	2	3	-	4	2	4	1	-	Males
1	1	3	1	2	2	2	3	1	-	Females
										Endocrine, nutritional and metabolic diseases /E00-E88/
4	4	26	33	41	56	72	99	50	1	All
2	4	18	24	20	28	34	43	17	1	Males
2	-	8	9	21	28	38	56	33	-	Females
										Mental and behavioural disorders /F00-F99/
2	8	2	9	10	14	34	55	130	-	All
1	2	2	6	6	6	17	13	43	-	Males
1	6	-	3	4	8	17	42	87	-	Females
										Diseases of the nervous system /G00-G98/
9	15	18	21	29	47	85	101	88	-	All
2	4	10	10	15	27	42	43	31	-	Males
7	11	8	11	14	20	43	58	57	-	Females
										Diseases of the eye and adnexa /H00-H57/
-	-	-	-	-	-	-	-	-	-	All
-	-	-	-	-	-	-	-	-	-	Males
-	-	-	-	-	-	-	-	-	-	Females
										Diseases of the ear and mastoid process /H60-H93/
-	-	-	-	-	-	-	-	-	-	All
-	-	-	-	-	-	-	-	-	-	Males
-	-	-	-	-	-	-	-	-	-	Females



## 4-5. УМРЛИ ПРЕМА УЗРОКУ СМРТИ, ПОЛУ И СТАРОСТИ, 2013. (наставак)

	Укупно Total	Старост									
		испод 1 г. Under 1	1-4	5-9	10-14	15-19	20-24	25-29	30-34	35-39	40-44
Болести система крвотока /I00-I99/											
Свега	10602	-	-	-	-	2	3	7	14	24	30
Мушко	4838	-	-	-	-	2	2	4	8	20	17
Женско	5764	-	-	-	-	-	1	3	6	4	13
Болести система за дисање /J00-J98/											
Свега	912	2	-	-	-	2	2	3	3	3	5
Мушко	516	1	-	-	-	2	1	-	2	-	4
Женско	396	1	-	-	-	-	1	3	1	3	1
Болести система за варење /K00-K92/											
Свега	770	2	1	-	-	-	-	-	2	8	7
Мушко	430	2	-	-	-	-	-	-	1	4	5
Женско	340	-	1	-	-	-	-	-	1	4	2
Болести коже и поткожног ткива /L00-L98/											
Свега	14	-	-	-	-	-	-	-	-	-	-
Мушко	10	-	-	-	-	-	-	-	-	-	-
Женско	4	-	-	-	-	-	-	-	-	-	-
Болести мишићно-коштаног система и везивног ткива /M00-M99/											
Свега	33	-	-	-	-	-	-	1	1	-	-
Мушко	6	-	-	-	-	-	-	-	-	-	-
Женско	27	-	-	-	-	-	-	1	1	-	-
Болести мокраћно-полног система /N00-N98/											
Свега	311	-	-	-	-	-	-	-	2	1	1
Мушко	157	-	-	-	-	-	-	-	1	1	1
Женско	154	-	-	-	-	-	-	-	1	-	-
Трудноћа, порођај и бабиње /O00-O99/											
Свега	1	-	-	-	-	1	-	-	-	-	-
Женско	1	-	-	-	-	1	-	-	-	-	-
Нека стања настала у перинаталном периоду /P00-P96/											
Свега	78	78	-	-	-	-	-	-	-	-	-
Мушко	45	45	-	-	-	-	-	-	-	-	-
Женско	33	33	-	-	-	-	-	-	-	-	-
Урођене аномалије, деформације и хромозомске ненормалности /Q00-Q99/											
Свега	25	13	2	1	-	1	-	1	2	-	1
Мушко	14	7	2	1	-	1	-	1	1	-	-
Женско	11	6	-	-	-	-	-	-	1	-	1
Симптоми, знаци и ненормални клинички и лабораторијски налази, неклассификовани на другом месту /R00-R99/											
Свега	431	4	-	-	-	3	4	7	22	18	15
Мушко	293	3	-	-	-	3	4	7	19	15	12
Женско	138	1	-	-	-	-	-	-	3	3	3
Повреде, тровања и последице деловања спољних фактора /S00-T98/											
Свега	609	-	6	3	3	10	28	36	40	41	39
Мушко	438	-	4	1	3	7	24	25	35	32	29
Женско	171	-	2	2	-	3	4	11	5	9	10
<b>Регион Војводине</b>											
<b>Свега</b>	<b>27035</b>	<b>87</b>	<b>13</b>	<b>14</b>	<b>12</b>	<b>36</b>	<b>55</b>	<b>92</b>	<b>150</b>	<b>154</b>	<b>275</b>
<b>Мушко</b>	<b>13693</b>	<b>51</b>	<b>7</b>	<b>8</b>	<b>8</b>	<b>27</b>	<b>39</b>	<b>60</b>	<b>111</b>	<b>102</b>	<b>198</b>
<b>Женско</b>	<b>13342</b>	<b>36</b>	<b>6</b>	<b>6</b>	<b>4</b>	<b>9</b>	<b>16</b>	<b>32</b>	<b>39</b>	<b>52</b>	<b>77</b>
Заразне и паразитарне болести /A00-B99/											
Свега	157	-	-	-	-	-	-	1	4	4	5
Мушко	84	-	-	-	-	-	-	-	1	3	4
Женско	73	-	-	-	-	-	-	1	3	1	1
Тумори /C00-D48/											
Свега	6255	1	2	2	5	9	6	25	24	46	77
Мушко	3599	-	1	1	5	7	3	11	10	19	42
Женско	2656	1	1	1	-	2	3	14	14	27	35
Болести крви, крвотворних органа и поремећаји имунитета /D50-D89/											
Свега	47	-	1	-	-	1	-	-	-	-	-
Мушко	17	-	1	-	-	1	-	-	-	-	-
Женско	30	-	-	-	-	-	-	-	-	-	-
Болести жлезда са унутрашњим лучењем, исхране и метаболизма /E00-E88/											
Свега	738	1	2	1	-	-	1	-	5	3	11
Мушко	343	1	2	-	-	-	-	-	2	3	9
Женско	395	-	-	1	-	-	1	-	3	-	2

## DEATHS BY CAUSES OF DEATH, SEX AND AGE, 2013 (continued)

Age										Causes of death and sex	
45-49	50-54	55-59	60-64	65-69	70-74	75-79	80-84	85 и више г. 85 and over	непознато Unknown		
99	185	366	616	675	1104	2023	2546	2904	4	All	Diseases of the circulatory system /I00-I99/
77	137	259	401	390	558	950	991	1019	3	Males	
22	48	107	215	285	546	1073	1555	1885	1	Females	
8	28	29	74	79	124	191	192	165	2	All	Diseases of the respiratory system /J00-J98/
6	20	15	46	51	75	116	100	76	1	Males	
2	8	14	28	28	49	75	92	89	1	Females	
11	33	50	102	77	90	126	145	114	2	All	Diseases of the digestive system /K00-K92/
6	24	40	72	54	59	56	67	39	1	Males	
5	9	10	30	23	31	70	78	75	1	Females	
1	1	3	2	-	-	5	1	1	-	All	Diseases of the skin and subcutaneous tissue /L00-L98/
1	-	3	2	-	-	3	1	-	-	Males	
-	1	-	-	-	-	2	-	1	-	Females	
3	2	3	7	5	2	2	5	2	-	All	Diseases of the musculoskeletal system and connective tissue /M00-M99/
1	-	-	1	-	1	-	2	1	-	Males	
2	2	3	6	5	1	2	3	1	-	Females	
3	5	9	23	26	42	68	68	63	-	All	Diseases of the genitourinary system /N00-N98/
2	1	2	13	12	25	33	42	24	-	Males	
1	4	7	10	14	17	35	26	39	-	Females	
-	-	-	-	-	-	-	-	-	-	All	Pregnancy, childbirth and the puerperium /O00-O99/
-	-	-	-	-	-	-	-	-	-	Females	
-	-	-	-	-	-	-	-	-	-	All	Certain conditions originating in the perinatal period /P00-P96/
-	-	-	-	-	-	-	-	-	-	Males	
-	-	-	-	-	-	-	-	-	-	Females	
1	-	1	-	1	-	1	-	-	-	All	Congenital malformations, deformations and chromosomal abnormalities /Q00-Q99/
1	-	-	-	-	-	-	-	-	-	Males	
-	-	1	-	1	-	1	-	-	-	Females	
19	24	44	46	33	40	40	48	43	21	All	Symptoms, signs and abnormal clinical and laboratory findings, not elsewhere classified /R00-R99/
17	18	35	35	25	24	17	25	16	18	Males	
2	6	9	11	8	16	23	23	27	3	Females	
28	33	51	66	41	47	53	46	32	6	All	Injury, poisoning and certain consequences of external factors /S00-T98/
19	24	34	47	32	31	37	28	20	6	Males	
9	9	17	19	9	16	16	18	12	-	Females	
<b>545</b>	<b>995</b>	<b>1735</b>	<b>2483</b>	<b>2512</b>	<b>3424</b>	<b>5036</b>	<b>4919</b>	<b>4487</b>	<b>11</b>	<b>All</b>	<b>Region Vojvodine</b>
<b>358</b>	<b>695</b>	<b>1147</b>	<b>1634</b>	<b>1546</b>	<b>1888</b>	<b>2422</b>	<b>1995</b>	<b>1388</b>	<b>9</b>	<b>Males</b>	
<b>187</b>	<b>300</b>	<b>588</b>	<b>849</b>	<b>966</b>	<b>1536</b>	<b>2614</b>	<b>2924</b>	<b>3099</b>	<b>2</b>	<b>Females</b>	
9	10	11	18	16	22	26	24	7	-	All	Certain infectious and parasitic diseases /A00-B99/
8	8	5	15	9	11	9	9	2	-	Males	
1	2	6	3	7	11	17	15	5	-	Females	
197	362	755	992	875	918	994	618	346	1	All	Neoplasms /C00-D48/
93	217	449	618	524	538	564	341	155	1	Males	
104	145	306	374	351	380	430	277	191	-	Females	
2	2	5	2	3	8	11	5	7	-	All	Diseases of the blood and blood-forming organs and certain disorders involving the immune mechanism /D50-D89/
-	1	1	1	1	2	6	1	2	-	Males	
2	1	4	1	2	6	5	4	5	-	Females	
12	22	20	73	97	115	165	133	77	-	All	Endocrine, nutritional and metabolic diseases /E00-E88/
8	17	12	52	45	47	72	47	26	-	Males	
4	5	8	21	52	68	93	86	51	-	Females	

## 4-5. УМРЛИ ПРЕМА УЗРОКУ СМРТИ, ПОЛУ И СТАРОСТИ, 2013. (наставак)

	Укупно Total	Старост										
		испод 1 г. Under 1	1-4	5-9	10-14	15-19	20-24	25-29	30-34	35-39	40-44	
Душевни поремећаји и поремећаји понашања /F00-F99/	Свега	334	-	-	-	-	-	-	1	5	3	7
	Мушко	194	-	-	-	-	-	-	1	4	3	7
	Женско	140	-	-	-	-	-	-	-	1	-	-
Болести нервног система /G00-G98/	Свега	458	2	-	1	1	2	1	1	5	4	10
	Мушко	213	2	-	1	-	2	1	1	4	3	6
	Женско	245	-	-	-	1	-	-	-	1	1	4
Болести ока и припојака ока /H00-H57/	Свега	-	-	-	-	-	-	-	-	-	-	-
	Мушко	-	-	-	-	-	-	-	-	-	-	-
	Женско	-	-	-	-	-	-	-	-	-	-	-
Болести ува и мастоидног наставка /H60-H93/	Свега	-	-	-	-	-	-	-	-	-	-	-
	Мушко	-	-	-	-	-	-	-	-	-	-	-
	Женско	-	-	-	-	-	-	-	-	-	-	-
Болести система крвотока /I00-I99/	Свега	14459	1	-	3	1	2	2	9	25	33	68
	Мушко	6548	-	-	2	-	1	2	8	18	22	57
	Женско	7911	1	-	1	1	1	-	1	7	11	11
Болести система за дисање /J00-J98/	Свега	1321	6	-	1	1	1	2	1	5	2	8
	Мушко	731	3	-	1	1	1	-	1	2	1	5
	Женско	590	3	-	-	-	-	2	-	3	1	3
Болести система за варење /K00-K92/	Свега	898	-	-	-	-	2	1	2	1	4	13
	Мушко	517	-	-	-	-	1	-	1	1	4	11
	Женско	381	-	-	-	-	1	1	1	-	-	2
Болести коже и поткожног ткива /L00-L98/	Свега	18	-	-	-	-	-	-	-	-	-	-
	Мушко	11	-	-	-	-	-	-	-	-	-	-
	Женско	7	-	-	-	-	-	-	-	-	-	-
Болести мишићно-коштаног система и везивног ткива /M00-M99/	Свега	60	-	-	-	1	-	-	1	-	-	1
	Мушко	23	-	-	-	-	-	-	-	-	-	1
	Женско	37	-	-	-	1	-	-	1	-	-	-
Болести мокраћно-полног система /N00-N98/	Свега	440	-	-	-	-	-	2	-	1	4	2
	Мушко	217	-	-	-	-	-	2	-	1	1	1
	Женско	223	-	-	-	-	-	-	-	-	3	1
Трудноћа, порођај и бабиње /O00-O99/	Свега	2	-	-	-	-	-	1	-	-	1	-
	Женско	2	-	-	-	-	-	1	-	-	1	-
Нека стања настала у перинаталном периоду /P00-P96/	Свега	56	56	-	-	-	-	-	-	-	-	-
	Мушко	34	34	-	-	-	-	-	-	-	-	-
	Женско	22	22	-	-	-	-	-	-	-	-	-
Урођене аномалије, деформације и хромозомске ненормалности /Q00-Q99/	Свега	30	14	4	1	-	2	3	-	2	1	-
	Мушко	16	6	1	-	-	1	3	-	1	1	-
	Женско	14	8	3	1	-	1	-	-	1	-	-
Симптоми, знаци и ненормални клинички и лабораторијски налази, неklasификовани на другом месту /R00-R99/	Свега	782	4	1	-	-	-	2	11	14	8	21
	Мушко	408	4	-	-	-	-	1	7	12	7	17
	Женско	374	-	1	-	-	-	1	4	2	1	4
Повреде, тровања и последице деловања спољних фактора /S00-T98/	Свега	980	2	3	5	3	17	34	40	59	41	52
	Мушко	738	1	2	3	2	13	27	30	55	35	38
	Женско	242	1	1	2	1	4	7	10	4	6	14
СРБИЈА – ЈУГ	Свега	52977	223	27	17	33	68	97	132	192	284	442
	Мушко	27026	135	10	7	18	46	74	99	128	192	293
	Женско	25951	88	17	10	15	22	23	33	64	92	149
Заразне и паразитарне болести /A00-B99/	Свега	340	-	-	-	1	1	1	1	3	6	3
	Мушко	190	-	-	-	-	-	1	-	1	4	3
	Женско	150	-	-	-	1	1	-	1	2	2	-

## DEATHS BY CAUSES OF DEATH, SEX AND AGE, 2013 (continued)

Age										Causes of death and sex	
45-49	50-54	55-59	60-64	65-69	70-74	75-79	80-84	85 и више г. 85 and over	непознато Unknown		
											Mental and behavioural disorders /F00-F99/
11	18	15	36	22	29	48	61	78	-	All	
9	17	14	27	18	20	27	24	23	-	Males	
2	1	1	9	4	9	21	37	55	-	Females	
											Diseases of the nervous system /G00-G98/
7	17	22	28	36	51	93	111	66	-	All	
6	10	18	11	17	29	43	41	18	-	Males	
1	7	4	17	19	22	50	70	48	-	Females	
											Diseases of the eye and adnexa /H00-H57/
-	-	-	-	-	-	-	-	-	-	All	
-	-	-	-	-	-	-	-	-	-	Males	
-	-	-	-	-	-	-	-	-	-	Females	
											Diseases of the ear and mastoid process /H60-H93/
-	-	-	-	-	-	-	-	-	-	All	
-	-	-	-	-	-	-	-	-	-	Males	
-	-	-	-	-	-	-	-	-	-	Females	
											Diseases of the circulatory system /I00-I99/
158	327	588	914	1035	1746	2926	3259	3360	2	All	
114	244	413	632	648	927	1306	1190	962	2	Males	
44	83	175	282	387	819	1620	2069	2398	-	Females	
											Diseases of the respiratory system /J00-J98/
17	32	61	95	152	203	278	261	195	-	All	
13	18	45	58	94	117	140	142	89	-	Males	
4	14	16	37	58	86	138	119	106	-	Females	
											Diseases of the digestive system /K00-K92/
23	59	70	99	109	110	175	144	86	-	All	
17	46	52	65	74	64	87	61	33	-	Males	
6	13	18	34	35	46	88	83	53	-	Females	
											Diseases of the skin and subcutaneous tissue /L00-L98/
1	-	-	3	2	1	3	7	1	-	All	
1	-	-	3	1	-	2	3	1	-	Males	
-	-	-	-	1	1	1	4	-	-	Females	
											Diseases of the musculoskeletal system and connective tissue /M00-M99/
1	-	4	4	5	7	10	9	17	-	All	
1	-	3	-	2	4	7	2	3	-	Males	
-	-	1	4	3	3	3	7	14	-	Females	
											Diseases of the genitourinary system /N00-N98/
7	17	28	52	46	47	104	84	46	-	All	
5	11	11	33	27	21	47	40	17	-	Males	
2	6	17	19	19	26	57	44	29	-	Females	
											Pregnancy, childbirth and the puerperium /O00-O99/
-	-	-	-	-	-	-	-	-	-	All	
-	-	-	-	-	-	-	-	-	-	Females	
											Certain conditions originating in the perinatal period /P00-P96/
-	-	-	-	-	-	-	-	-	-	All	
-	-	-	-	-	-	-	-	-	-	Males	
-	-	-	-	-	-	-	-	-	-	Females	
											Congenital malformations, deformations and chromosomal abnormalities /Q00-Q99/
1	1	1	-	-	-	-	-	-	-	All	
1	1	1	-	-	-	-	-	-	-	Males	
-	-	-	-	-	-	-	-	-	-	Females	
											Symptoms, signs and abnormal clinical and laboratory findings, not elsewhere classified /R00-R99/
28	33	52	67	58	84	98	144	154	3	All	
23	26	41	45	41	49	44	55	34	2	Males	
5	7	11	22	17	35	54	89	120	1	Females	
											Injury, poisoning and certain consequences of external factors /S00-T98/
71	95	103	100	56	83	105	59	47	5	All	
59	79	82	74	45	59	68	39	23	4	Males	
12	16	21	26	11	24	37	20	24	1	Females	
											SRBIJA – JUG
810	1534	2756	4211	4183	6274	9925	11714	10048	7	All	
526	999	1868	2791	2616	3456	4857	5156	3751	4	Males	
284	535	888	1420	1567	2818	5068	6558	6297	3	Females	
											Certain infectious and parasitic diseases /A00-B99/
8	14	32	27	43	39	72	56	33	-	All	
5	13	21	21	28	18	39	21	15	-	Males	
3	1	11	6	15	21	33	35	18	-	Females	

## 4-5. УМРЛИ ПРЕМА УЗРОКУ СМРТИ, ПОЛУ И СТАРОСТИ, 2013. (наставак)

	Укупно Total	Старост										
		испод 1 г. Under 1	1-4	5-9	10-14	15-19	20-24	25-29	30-34	35-39	40-44	
Тумори /C00-D48/	Свега	10108	1	5	7	4	7	12	20	32	74	119
	Мушко	5915	-	2	3	2	4	11	11	10	39	47
	Женско	4193	1	3	4	2	3	1	9	22	35	72
Болести крви, крвотворних органа и поремећаји имунитета /D50-D89/	Свега	135	-	1	-	-	2	-	1	-	1	4
	Мушко	54	-	-	-	-	2	-	-	-	-	-
	Женско	81	-	1	-	-	-	-	1	-	1	4
Болести жлезда са унутрашњим лучењем, исхране и метаболизма /E00-E88/	Свега	1777	2	-	-	1	1	2	2	4	4	7
	Мушко	784	1	-	-	-	1	1	2	3	3	3
	Женско	993	1	-	-	1	-	1	-	1	1	4
Душевни поремећаји и поремећаји понашања /F00-F99/	Свега	618	-	-	-	-	-	1	2	2	4	12
	Мушко	303	-	-	-	-	-	1	2	1	3	10
	Женско	315	-	-	-	-	-	-	-	1	1	2
Болести нервног система /G00-G98/	Свега	880	-	4	2	7	8	9	7	6	8	9
	Мушко	430	-	1	1	5	6	5	4	4	5	5
	Женско	450	-	3	1	2	2	4	3	2	3	4
Болести ока и припојака ока /H00-H57/	Свега	1	-	-	-	-	-	1	-	-	-	-
	Мушко	1	-	-	-	-	-	1	-	-	-	-
	Женско	-	-	-	-	-	-	-	-	-	-	-
Болести ува и мастоидног наставка /H60-H93/	Свега	-	-	-	-	-	-	-	-	-	-	-
	Мушко	-	-	-	-	-	-	-	-	-	-	-
	Женско	-	-	-	-	-	-	-	-	-	-	-
Болести система крвотока /I00-I99/	Свега	28306	1	3	-	4	5	7	16	30	67	100
	Мушко	13119	1	-	-	3	4	5	10	21	47	81
	Женско	15187	-	3	-	1	1	2	6	9	20	19
Болести система за дисање /J00-J98/	Свега	2600	5	1	1	-	4	4	5	6	10	18
	Мушко	1572	3	-	-	-	3	1	4	4	5	13
	Женско	1028	2	1	1	-	1	3	1	2	5	5
Болести система за варење /K00-K92/	Свега	1769	2	1	-	-	2	1	2	4	11	23
	Мушко	993	2	-	-	-	-	1	1	2	7	19
	Женско	776	-	1	-	-	2	-	1	2	4	4
Болести коже и поткожног ткива /L00-L98/	Свега	33	-	-	-	-	-	-	-	1	1	-
	Мушко	14	-	-	-	-	-	-	-	1	1	-
	Женско	19	-	-	-	-	-	-	-	-	-	-
Болести мишићно-коштаног система и везивног ткива /M00-M99/	Свега	75	-	-	-	-	1	-	1	-	-	1
	Мушко	18	-	-	-	-	-	-	-	-	-	-
	Женско	57	-	-	-	-	1	-	1	-	-	1
Болести мочрајно-полног система /N00-N98/	Свега	1307	-	-	-	-	-	-	1	1	3	8
	Мушко	723	-	-	-	-	-	-	1	1	2	6
	Женско	584	-	-	-	-	-	-	-	-	1	2
Трудноћа, порођај и бабиње /O00-O99/	Свега	6	-	-	-	-	-	-	3	-	2	1
	Женско	6	-	-	-	-	-	-	3	-	2	1
Нека стања настала у перинаталном периоду /P00-P96/	Свега	158	158	-	-	-	-	-	-	-	-	-
	Мушко	95	95	-	-	-	-	-	-	-	-	-
	Женско	63	63	-	-	-	-	-	-	-	-	-
Урођене аномалије, деформације и хромозомске ненормалности /Q00-Q99/	Свега	58	38	3	1	2	1	1	-	-	-	2
	Мушко	38	23	3	1	2	-	1	-	-	-	2
	Женско	20	15	-	-	-	1	-	-	-	-	-
Симптоми, знаци и ненормални клинички и лабораторијски налази, неklasификовани на другом месту /R00-R99/	Свега	3223	13	3	2	4	5	8	6	31	31	46
	Мушко	1617	7	2	1	3	3	5	6	23	21	33
	Женско	1606	6	1	1	1	2	3	-	8	10	13

## DEATHS BY CAUSES OF DEATH, SEX AND AGE, 2013 (continued)

Age										Causes of death and sex	
45-49	50-54	55-59	60-64	65-69	70-74	75-79	80-84	85 и више г. 85 and over	непознато Unknown		
266	618	1074	1611	1340	1517	1617	1229	555	-	All	Neoplasms /C00-D48/
135	324	667	1024	843	893	923	699	278	-	Males	
131	294	407	587	497	624	694	530	277	-	Females	
-	3	9	11	10	17	28	35	13	-	All	Diseases of the blood and blood-forming organs and certain disorders involving the immune mechanism /D50-D89/
-	2	6	7	4	6	6	18	3	-	Males	
-	1	3	4	6	11	22	17	10	-	Females	
20	42	92	152	183	273	400	377	215	-	All	Endocrine, nutritional and metabolic diseases /E00-E88/
17	33	60	106	93	114	155	131	61	-	Males	
3	9	32	46	90	159	245	246	154	-	Females	
12	14	22	31	30	45	84	163	196	-	All	Mental and behavioural disorders /F00-F99/
12	12	21	22	24	28	54	53	60	-	Males	
-	2	1	9	6	17	30	110	136	-	Females	
13	27	35	43	52	99	162	236	153	-	All	Diseases of the nervous system /G00-G98/
4	18	17	25	27	47	85	108	63	-	Males	
9	9	18	18	25	52	77	128	90	-	Females	
-	-	-	-	-	-	-	-	-	-	All	Diseases of the eye and adnexa /H00-H57/
-	-	-	-	-	-	-	-	-	-	Males	
-	-	-	-	-	-	-	-	-	-	Females	
-	-	-	-	-	-	-	-	-	-	All	Diseases of the ear and mastoid process /H60-H93/
-	-	-	-	-	-	-	-	-	-	Males	
-	-	-	-	-	-	-	-	-	-	Females	
220	446	885	1437	1727	3022	5750	7521	7062	3	All	Diseases of the circulatory system /I00-I99/
156	327	632	952	1072	1616	2599	3083	2509	1	Males	
64	119	253	485	655	1406	3151	4438	4553	2	Females	
32	60	116	205	221	336	516	601	459	-	All	Diseases of the respiratory system /J00-J98/
22	41	73	137	158	210	339	326	233	-	Males	
10	19	43	68	63	126	177	275	226	-	Females	
45	59	128	180	161	250	316	374	210	-	All	Diseases of the digestive system /K00-K92/
31	40	107	134	93	148	143	177	88	-	Males	
14	19	21	46	68	102	173	197	122	-	Females	
-	-	1	7	1	3	6	6	7	-	All	Diseases of the skin and subcutaneous tissue /L00-L98/
-	-	1	4	-	2	1	3	1	-	Males	
-	-	-	3	1	1	5	3	6	-	Females	
2	9	7	5	4	9	8	8	20	-	All	Diseases of the musculoskeletal system and connective tissue /M00-M99/
-	-	3	-	2	2	2	3	6	-	Males	
2	9	4	5	2	7	6	5	14	-	Females	
13	20	49	87	97	204	314	334	176	-	All	Diseases of the genitourinary system /N00-N98/
7	10	29	53	55	111	179	183	86	-	Males	
6	10	20	34	42	93	135	151	90	-	Females	
-	-	-	-	-	-	-	-	-	-	All	Pregnancy, childbirth and the puerperium /O00-O99/
-	-	-	-	-	-	-	-	-	-	Females	
-	-	-	-	-	-	-	-	-	-	All	Certain conditions originating in the perinatal period /P00-P96/
-	-	-	-	-	-	-	-	-	-	Males	
-	-	-	-	-	-	-	-	-	-	Females	
1	2	3	-	-	1	1	-	2	-	All	Congenital malformations, deformations and chromosomal abnormalities /Q00-Q99/
1	1	2	-	-	-	1	-	1	-	Males	
-	1	1	-	-	1	-	-	1	-	Females	
65	106	156	242	212	329	474	620	867	3	All	Symptoms, signs and abnormal clinical and laboratory findings, not elsewhere classified /R00-R99/
49	86	109	176	139	175	212	259	306	2	Males	
16	20	47	66	73	154	262	361	561	1	Females	

## 4-5. УМРЛИ ПРЕМА УЗРОКУ СМРТИ, ПОЛУ И СТАРОСТИ, 2013. (наставак)

	Укупно Total	Старост										
		испод 1 г. Under 1	1-4	5-9	10-14	15-19	20-24	25-29	30-34	35-39	40-44	
Повреде, тровања и последице деловања спољних фактора /S00-T98/												
Свега	1583	3	6	4	10	31	50	65	72	62	89	
Мушко	1160	3	2	1	3	23	41	58	57	55	71	
Женско	423	-	4	3	7	8	9	7	15	7	18	
<b>Регион Шумадије и Западне Србије</b>												
<b>Свега</b>	<b>28238</b>	<b>122</b>	<b>10</b>	<b>10</b>	<b>17</b>	<b>37</b>	<b>60</b>	<b>83</b>	<b>96</b>	<b>154</b>	<b>230</b>	
<b>Мушко</b>	<b>14330</b>	<b>71</b>	<b>3</b>	<b>4</b>	<b>8</b>	<b>26</b>	<b>46</b>	<b>63</b>	<b>62</b>	<b>107</b>	<b>154</b>	
<b>Женско</b>	<b>13908</b>	<b>51</b>	<b>7</b>	<b>6</b>	<b>9</b>	<b>11</b>	<b>14</b>	<b>20</b>	<b>34</b>	<b>47</b>	<b>76</b>	
Заразне и паразитарне болести /A00-B99/												
Свега	197	-	-	-	-	1	-	1	1	1	-	
Мушко	103	-	-	-	-	-	-	-	-	-	-	
Женско	94	-	-	-	-	1	-	1	1	1	-	
Тумори /C00-D48/												
Свега	5539	-	-	5	3	4	7	9	17	42	64	
Мушко	3283	-	-	1	1	2	7	6	4	20	27	
Женско	2256	-	-	4	2	2	-	3	13	22	37	
Болести крви, крвотворних органа и поремећаји имунитета /D50-D89/												
Свега	84	-	1	-	-	2	-	1	-	1	3	
Мушко	35	-	-	-	-	2	-	-	-	-	-	
Женско	49	-	1	-	-	-	-	1	-	1	3	
Болести жлезда са унутрашњим лучењем, исхране и метаболизма /E00-E88/												
Свега	947	1	-	-	1	1	1	1	2	3	2	
Мушко	427	1	-	-	-	1	1	1	2	3	-	
Женско	520	-	-	-	1	-	-	-	-	-	2	
Душевни поремећаји и поремећаји понашања /F00-F99/												
Свега	288	-	-	-	-	-	1	1	-	1	9	
Мушко	153	-	-	-	-	-	1	1	-	-	9	
Женско	135	-	-	-	-	-	-	-	-	1	-	
Болести нервног система /G00-G98/												
Свега	455	-	2	1	3	6	5	4	2	4	4	
Мушко	214	-	1	1	2	5	3	2	2	2	2	
Женско	241	-	2	-	1	1	2	2	-	2	2	
Болести ока и припојака ока /H00-H57/												
Свега	-	-	-	-	-	-	-	-	-	-	-	
Мушко	-	-	-	-	-	-	-	-	-	-	-	
Женско	-	-	-	-	-	-	-	-	-	-	-	
Болести ува и мастоидног наставка /H60-H93/												
Свега	-	-	-	-	-	-	-	-	-	-	-	
Мушко	-	-	-	-	-	-	-	-	-	-	-	
Женско	-	-	-	-	-	-	-	-	-	-	-	
Болести система крвотока /I00-I99/												
Свега	15157	1	2	-	2	-	4	12	14	37	58	
Мушко	6930	1	-	-	1	-	2	7	10	29	47	
Женско	8227	-	2	-	1	-	2	5	4	8	11	
Болести система за дисање /J00-J98/												
Свега	1469	2	-	-	-	2	1	3	5	6	7	
Мушко	863	1	-	-	-	2	-	2	4	3	5	
Женско	606	1	-	-	-	-	1	1	1	3	2	
Болести система за варење /K00-K92/												
Свега	873	-	1	-	-	-	1	1	2	4	12	
Мушко	476	-	-	-	-	-	1	1	-	3	9	
Женско	397	-	1	-	-	-	-	-	2	1	3	
Болести коже и поткожног ткива /L00-L98/												
Свега	12	-	-	-	-	-	-	-	-	-	-	
Мушко	2	-	-	-	-	-	-	-	-	-	-	
Женско	10	-	-	-	-	-	-	-	-	-	-	
Болести мишићно-коштаног система и везивног ткива /M00-M99/												
Свега	46	-	-	-	-	1	-	1	-	-	1	
Мушко	11	-	-	-	-	-	-	-	-	-	-	
Женско	35	-	-	-	-	1	-	1	-	-	1	
Болести мочрајно-полног система /N00-N98/												
Свега	662	-	-	-	-	-	-	1	-	2	4	
Мушко	365	-	-	-	-	-	-	1	-	2	4	
Женско	297	-	-	-	-	-	-	-	-	-	-	
Трудноћа, порођај и бабиње /O00-O99/												
Свега	3	-	-	-	-	-	-	2	-	1	-	
Женско	3	-	-	-	-	-	-	2	-	1	-	

## DEATHS BY CAUSES OF DEATH, SEX AND AGE, 2013 (continued)

Age										Causes of death and sex
45-49	50-54	55-59	60-64	65-69	70-74	75-79	80-84	85 и више г. 85 and over	непознато Unknown	
										Injury, poisoning and certain consequences of external factors /S00-T98/
113	114	147	173	102	130	177	154	80	1	All
87	92	120	130	78	86	119	92	41	1	Males
26	22	27	43	24	44	58	62	39	-	Females
<b>440</b>	<b>820</b>	<b>1547</b>	<b>2335</b>	<b>2217</b>	<b>3188</b>	<b>5335</b>	<b>6282</b>	<b>5251</b>	<b>4</b>	<b>All</b>
<b>279</b>	<b>540</b>	<b>1040</b>	<b>1553</b>	<b>1392</b>	<b>1743</b>	<b>2581</b>	<b>2741</b>	<b>1916</b>	<b>1</b>	<b>Males</b>
<b>161</b>	<b>280</b>	<b>507</b>	<b>782</b>	<b>825</b>	<b>1445</b>	<b>2754</b>	<b>3541</b>	<b>3335</b>	<b>3</b>	<b>Females</b>
										Region Šumadije i Zapadne Srbije
										Certain infectious and parasitic diseases /A00-B99/
3	8	26	15	29	20	41	34	17	-	All
-	7	17	12	17	10	23	10	7	-	Males
3	1	9	3	12	10	18	24	10	-	Females
150	328	626	915	705	800	903	660	301	-	All
70	176	392	594	441	482	535	376	149	-	Males
80	152	234	321	264	318	368	284	152	-	Females
										Diseases of the blood and blood-forming organs and certain disorders involving the immune mechanism /D50-D89/
-	1	3	7	5	12	17	23	8	-	All
-	1	1	6	2	5	4	13	1	-	Males
-	-	2	1	3	7	13	10	7	-	Females
										Endocrine, nutritional and metabolic diseases /E00-E88/
12	25	55	87	108	136	201	201	110	-	All
10	18	37	60	59	54	78	69	33	-	Males
2	7	18	27	49	82	123	132	77	-	Females
8	7	12	19	13	23	42	72	80	-	All
8	5	11	15	11	18	27	22	25	-	Males
-	2	1	4	2	5	15	50	55	-	Females
										Diseases of the nervous system /G00-G98/
7	19	23	24	23	44	85	128	71	-	All
1	14	11	17	13	18	41	54	26	-	Males
6	5	12	7	10	26	44	74	45	-	Females
										Diseases of the eye and adnexa /H00-H57/
-	-	-	-	-	-	-	-	-	-	All
-	-	-	-	-	-	-	-	-	-	Males
-	-	-	-	-	-	-	-	-	-	Females
										Diseases of the ear and mastoid process /H60-H93/
-	-	-	-	-	-	-	-	-	-	All
-	-	-	-	-	-	-	-	-	-	Males
-	-	-	-	-	-	-	-	-	-	Females
										Diseases of the circulatory system /I00-I99/
113	251	478	790	924	1552	3089	4061	3767	2	All
81	191	343	523	587	823	1338	1647	1300	-	Males
32	60	135	267	337	729	1751	2414	2467	2	Females
										Diseases of the respiratory system /J00-J98/
14	32	65	115	128	172	300	343	274	-	All
12	18	37	72	86	103	191	190	137	-	Males
2	14	28	43	42	69	109	153	137	-	Females
										Diseases of the digestive system /K00-K92/
29	21	59	91	82	113	150	197	110	-	All
20	14	49	65	54	59	70	86	45	-	Males
9	7	10	26	28	54	80	111	65	-	Females
										Diseases of the skin and subcutaneous tissue /L00-L98/
-	-	-	4	-	1	-	1	6	-	All
-	-	-	2	-	-	-	-	-	-	Males
-	-	-	2	-	1	-	1	6	-	Females
										Diseases of the musculoskeletal system and connective tissue /M00-M99/
-	3	4	5	3	6	5	2	15	-	All
-	-	3	-	1	1	2	-	4	-	Males
-	3	1	5	2	5	3	2	11	-	Females
										Diseases of the genitourinary system /N00-N98/
7	7	25	39	48	97	169	181	82	-	All
4	1	16	23	23	57	95	103	36	-	Males
3	6	9	16	25	40	74	78	46	-	Females
										Pregnancy, childbirth and the puerperium /O00-O99/
-	-	-	-	-	-	-	-	-	-	All
-	-	-	-	-	-	-	-	-	-	Females



## 4-5. УМРЛИ ПРЕМА УЗРОКУ СМРТИ, ПОЛУ И СТАРОСТИ, 2013. (наставак)

	Укупно Total	Старост										
		испод 1 г. Under 1	1-4	5-9	10-14	15-19	20-24	25-29	30-34	35-39	40-44	
Нека стања настала у перинаталном периоду /P00-P96/												
Свега	86	86	-	-	-	-	-	-	-	-	-	-
Мушко	48	48	-	-	-	-	-	-	-	-	-	-
Женско	38	38	-	-	-	-	-	-	-	-	-	-
Урођене аномалије, деформације и хромозомске ненормалности /Q00-Q99/												
Свега	29	20	2	1	1	1	1	-	-	-	-	-
Мушко	20	13	2	1	1	-	1	-	-	-	-	-
Женско	9	7	-	-	-	1	-	-	-	-	-	-
Симптоми, знаци и ненормални клинички и лабораторијски налази, неklasификовани на другом месту /R00-R99/												
Свега	1506	10	1	1	1	2	8	4	14	15	22	
Мушко	737	5	-	1	1	2	5	4	8	10	16	
Женско	769	5	1	-	-	-	3	-	6	5	6	
Повреде, тровања и последице деловања спољних фактора /S00-T98/												
Свега	885	2	1	2	6	17	31	42	39	37	44	
Мушко	663	2	1	-	2	12	25	38	32	35	35	
Женско	222	-	-	2	4	5	6	4	7	2	9	
<b>Регион Јужне и Источне Србије</b>												
<b>Свега</b>	<b>24739</b>	<b>101</b>	<b>17</b>	<b>7</b>	<b>16</b>	<b>31</b>	<b>37</b>	<b>49</b>	<b>96</b>	<b>130</b>	<b>212</b>	
<b>Мушко</b>	<b>12696</b>	<b>64</b>	<b>7</b>	<b>3</b>	<b>10</b>	<b>20</b>	<b>28</b>	<b>36</b>	<b>66</b>	<b>85</b>	<b>139</b>	
<b>Женско</b>	<b>12043</b>	<b>37</b>	<b>10</b>	<b>4</b>	<b>6</b>	<b>11</b>	<b>9</b>	<b>13</b>	<b>30</b>	<b>45</b>	<b>73</b>	
Заразне и паразитарне болести /A00-B99/												
Свега	143	-	-	-	1	-	1	-	2	5	3	
Мушко	87	-	-	-	-	-	1	-	1	4	3	
Женско	56	-	-	-	1	-	-	-	1	1	-	
Тумори /C00-D48/												
Свега	4569	1	5	2	1	3	5	11	15	32	55	
Мушко	2632	-	2	2	1	2	4	5	6	19	20	
Женско	1937	1	3	-	-	1	1	6	9	13	35	
Болести крви, крвотворних органа и поремећаји имунитета /D50-D89/												
Свега	51	-	-	-	-	-	-	-	-	-	1	
Мушко	19	-	-	-	-	-	-	-	-	-	-	
Женско	32	-	-	-	-	-	-	-	-	-	1	
Болести жлезда са унутрашњим лучењем, исхране и метаболизма /E00-E88/												
Свега	830	1	-	-	-	-	1	1	2	1	5	
Мушко	357	-	-	-	-	-	-	1	1	-	3	
Женско	473	1	-	-	-	-	1	-	1	1	2	
Душевни поремећаји и поремећаји понашања /F00-F99/												
Свега	330	-	-	-	-	-	-	1	2	3	3	
Мушко	150	-	-	-	-	-	-	1	1	3	1	
Женско	180	-	-	-	-	-	-	-	1	-	2	
Болести нервног система /G00-G98/												
Свега	425	-	2	1	4	2	4	3	4	4	5	
Мушко	216	-	1	-	3	1	2	2	2	3	3	
Женско	209	-	1	1	1	1	2	1	2	1	2	
Болести ока и припојака ока /H00-H57/												
Свега	1	-	-	-	-	-	1	-	-	-	-	
Мушко	1	-	-	-	-	-	1	-	-	-	-	
Женско	-	-	-	-	-	-	-	-	-	-	-	
Болести ува и мастоидног наставка /H60-H93/												
Свега	-	-	-	-	-	-	-	-	-	-	-	
Мушко	-	-	-	-	-	-	-	-	-	-	-	
Женско	-	-	-	-	-	-	-	-	-	-	-	
Болести система крвотока /I00-I99/												
Свега	13149	-	1	-	2	5	3	4	16	30	42	
Мушко	6189	-	-	-	2	4	3	3	11	18	34	
Женско	6960	-	1	-	-	1	-	1	5	12	8	
Болести система за дисање /J00-J98/												
Свега	1131	3	1	1	-	2	3	2	1	4	11	
Мушко	709	2	-	-	-	1	1	2	-	2	8	
Женско	422	1	1	1	-	1	2	-	1	2	3	
Болести система за варење /K00-K92/												
Свега	896	2	-	-	-	2	-	1	2	7	11	
Мушко	517	2	-	-	-	-	-	-	2	4	10	
Женско	379	-	-	-	-	2	-	1	-	3	1	

## DEATHS BY CAUSES OF DEATH, SEX AND AGE, 2013 (continued)

Age										Causes of death and sex		
45-49	50-54	55-59	60-64	65-69	70-74	75-79	80-84	85 и више г. 85 and over	непознато Unknown			
-	-	-	-	-	-	-	-	-	-	-	All	Certain conditions originating in the perinatal period /P00-P96/
-	-	-	-	-	-	-	-	-	-	-	Males	
-	-	-	-	-	-	-	-	-	-	-	Females	
1	1	1	-	-	-	-	-	-	-	-	All	Congenital malformations, deformations and chromosomal abnormalities /Q00-Q99/
1	1	-	-	-	-	-	-	-	-	-	Males	
-	-	1	-	-	-	-	-	-	-	-	Females	
29	45	82	114	90	152	236	300	378	2	All	Symptoms, signs and abnormal clinical and laboratory findings, not elsewhere classified /R00-R99/	
21	35	51	80	54	74	112	123	134	1	Males		
8	10	31	34	36	78	124	177	244	1	Females		
67	72	88	110	59	60	97	79	32	-	All	Injury, poisoning and certain consequences of external factors /S00-T98/	
51	59	72	84	44	39	65	48	19	-	Males		
16	13	16	26	15	21	32	31	13	-	Females		
<b>370</b>	<b>714</b>	<b>1209</b>	<b>1876</b>	<b>1966</b>	<b>3086</b>	<b>4590</b>	<b>5432</b>	<b>4797</b>	<b>3</b>	<b>All</b>	<b>Region Južne i Istočne Srbije</b>	
<b>247</b>	<b>459</b>	<b>828</b>	<b>1238</b>	<b>1224</b>	<b>1713</b>	<b>2276</b>	<b>2415</b>	<b>1835</b>	<b>3</b>	<b>Males</b>		
<b>123</b>	<b>255</b>	<b>381</b>	<b>638</b>	<b>742</b>	<b>1373</b>	<b>2314</b>	<b>3017</b>	<b>2962</b>	<b>-</b>	<b>Females</b>		
5	6	6	12	14	19	31	22	16	-	All	Certain infectious and parasitic diseases /A00-B99/	
5	6	4	9	11	8	16	11	8	-	Males		
-	-	2	3	3	11	15	11	8	-	Females		
116	290	448	696	635	717	714	569	254	-	All	Neoplasms /C00-D48/	
65	148	275	430	402	411	388	323	129	-	Males		
51	142	173	266	233	306	326	246	125	-	Females		
-	2	6	4	5	5	11	12	5	-	All	Diseases of the blood and blood-forming organs and certain disorders involving the immune mechanism /D50-D89/	
-	1	5	1	2	1	2	5	2	-	Males		
-	1	1	3	3	4	9	7	3	-	Females		
8	17	37	65	75	137	199	176	105	-	All	Endocrine, nutritional and metabolic diseases /E00-E88/	
7	15	23	46	34	60	77	62	28	-	Males		
1	2	14	19	41	77	122	114	77	-	Females		
4	7	10	12	17	22	42	91	116	-	All	Mental and behavioural disorders /F00-F99/	
4	7	10	7	13	10	27	31	35	-	Males		
-	-	-	5	4	12	15	60	81	-	Females		
6	8	12	19	29	55	77	108	82	-	All	Diseases of the nervous system /G00-G98/	
3	4	6	8	14	29	44	54	37	-	Males		
3	4	6	11	15	26	33	54	45	-	Females		
-	-	-	-	-	-	-	-	-	-	All	Diseases of the eye and adnexa /H00-H57/	
-	-	-	-	-	-	-	-	-	-	Males		
-	-	-	-	-	-	-	-	-	-	Females		
-	-	-	-	-	-	-	-	-	-	All	Diseases of the ear and mastoid process /H60-H93/	
-	-	-	-	-	-	-	-	-	-	Males		
-	-	-	-	-	-	-	-	-	-	Females		
107	195	407	647	803	1470	2661	3460	3295	1	All	Diseases of the circulatory system /I00-I99/	
75	136	289	429	485	793	1261	1436	1209	1	Males		
32	59	118	218	318	677	1400	2024	2086	-	Females		
18	28	51	90	93	164	216	258	185	-	All	Diseases of the respiratory system /J00-J988/	
10	23	36	65	72	107	148	136	96	-	Males		
8	5	15	25	21	57	68	122	89	-	Females		
16	38	69	89	79	137	166	177	100	-	All	Diseases of the digestive system /K00-K92/	
11	26	58	69	39	89	73	91	43	-	Males		
5	12	11	20	40	48	93	86	57	-	Females		

## 4-5. УМРЛИ ПРЕМА УЗРОКУ СМРТИ, ПОЛУ И СТАРОСТИ, 2013. (наставак)

	Укупно Total	Старост										
		испод 1 г. Under 1	1-4	5-9	10-14	15-19	20-24	25-29	30-34	35-39	40-44	
Болести коже и поткожног ткива /L00-L98/												
Свега	21	-	-	-	-	-	-	-	1	1	-	
Мушко	12	-	-	-	-	-	-	-	1	1	-	
Женско	9	-	-	-	-	-	-	-	-	-	-	
Болести мишићно-коштаног система и везивног ткива /M00-M99/												
Свега	29	-	-	-	-	-	-	-	-	-	-	
Мушко	7	-	-	-	-	-	-	-	-	-	-	
Женско	22	-	-	-	-	-	-	-	-	-	-	
Болести мокраћно-полног система /N00-N98/												
Свега	645	-	-	-	-	-	-	-	1	1	4	
Мушко	358	-	-	-	-	-	-	-	1	-	2	
Женско	287	-	-	-	-	-	-	-	-	1	2	
Трудноћа, порођај и бабиње /O00-O99/												
Свега	3	-	-	-	-	-	-	1	-	1	1	
Женско	3	-	-	-	-	-	-	1	-	1	1	
Нека стања настала у перинаталном периоду /P00-P96/												
Свега	72	72	-	-	-	-	-	-	-	-	-	
Мушко	47	47	-	-	-	-	-	-	-	-	-	
Женско	25	25	-	-	-	-	-	-	-	-	-	
Урођене аномалије, деформације и хромозомске ненормалности /Q00-Q99/												
Свега	29	18	1	-	1	-	-	-	-	-	2	
Мушко	18	10	1	-	1	-	-	-	-	-	2	
Женско	11	8	-	-	-	-	-	-	-	-	-	
Симптоми, знаци и ненормални клинички и лабораторијски налази, неклассификовани на другом месту /R00-R99/												
Свега	1717	3	2	1	3	3	-	2	17	16	24	
Мушко	880	2	2	-	2	1	-	2	15	11	17	
Женско	837	1	-	1	1	2	-	-	2	5	7	
Повреде, тровања и последице деловања спољних фактора /S00-T98/												
Свега	698	1	5	2	4	14	19	23	33	25	45	
Мушко	497	1	1	1	1	11	16	20	25	20	36	
Женско	201	-	4	1	3	3	3	3	8	5	9	
Регион Косово и Метохија												
Свега	...	...	...	...	...	...	...	...	...	...	...	...

## DEATHS BY CAUSES OF DEATH, SEX AND AGE, 2013 (continued)

Age										Causes of death and sex
45-49	50-54	55-59	60-64	65-69	70-74	75-79	80-84	85 и више г. 85 and over	непознато Unknown	
										Diseases of the skin and subcutaneous tissue /L00-L98/
-	-	1	3	1	2	6	5	1	-	All
-	-	1	2	-	2	1	3	1	-	Males
-	-	-	1	1	-	5	2	-	-	Females
										Diseases of the musculoskeletal system and connective tissue /M00-M99/
2	6	3	-	1	3	3	6	5	-	All
-	-	-	-	1	1	-	3	2	-	Males
2	6	3	-	-	2	3	3	3	-	Females
										Diseases of the genitourinary system /N00-N98/
6	13	24	48	49	107	145	153	94	-	All
3	9	13	30	32	54	84	80	50	-	Males
3	4	11	18	17	53	61	73	44	-	Females
										Pregnancy, childbirth and the puerperium /O00-O99/
-	-	-	-	-	-	-	-	-	-	All
-	-	-	-	-	-	-	-	-	-	Females
										Certain conditions originating in the perinatal period /P00-P96/
-	-	-	-	-	-	-	-	-	-	All
-	-	-	-	-	-	-	-	-	-	Males
-	-	-	-	-	-	-	-	-	-	Females
										Congenital malformations, deformations and chromosomal abnormalities /Q00-Q99/
-	1	2	-	-	1	1	-	2	-	All
-	-	2	-	-	-	1	-	1	-	Males
-	1	-	-	-	1	-	-	1	-	Females
										Symptoms, signs and abnormal clinical and laboratory findings, not elsewhere classified /R00-R99/
36	61	74	128	122	177	238	320	489	1	All
28	51	58	96	85	101	100	136	172	1	Males
8	10	16	32	37	76	138	184	317	-	Females
										Injury, poisoning and certain consequences
46	42	59	63	43	70	80	75	48	1	All
36	33	48	46	34	47	54	44	22	1	Males
10	9	11	17	9	23	26	31	26	-	Females
...	...	...	...	...	...	...	...	...	...	<b>Region Kosovo i Metohija</b>
...	...	...	...	...	...	...	...	...	...	<b>All</b>

4-6. ПОДАЦИ О УМРЛОЈ ОДОЈЧАДИ, 2013.  
DATA ON INFANT DEATHS, 2013

		Република Србија / Republic of Serbia									
		Србија – север / Srbija – sever				Србија – југ / Srbija – jug					
		укупно Total	свега All	Београд- ски регион Beogradski region	Регион Војводине Region Vojvodine	свега All	Регион Шумадије и Западне Србије Region Šumadije i Zapadne Srbije	Регион Јужне и Источне Србије Region Južne i Istočne Srbije	Регион Косово и Метохија Region Kosovo i Metohija		
<b>Укупно</b>		<b>413</b>	<b>190</b>	<b>103</b>	<b>87</b>	<b>223</b>	<b>122</b>	<b>101</b>	...	<b>TOTAL</b>	
<b>Старост мајке</b>	<b>Дете је рођено</b>									<b>Child was born as</b>	<b>Mother's age</b>
Испод 20 г.	Свега	25	7	4	3	18	4	14	...	All	Under 20
	У браку	4	1	-	1	3	2	1	...	Legitimate	
	Ван брака	21	6	4	2	15	2	13	...	Illegitimate	
	Нахоче	-	-	-	-	-	-	-	...	Foundling	
20–24	Свега	51	16	9	7	35	19	16	...	All	20–24
	У браку	22	6	2	4	16	9	7	...	Legitimate	
	Ван брака	29	10	7	3	19	10	9	...	Illegitimate	
	Нахоче	-	-	-	-	-	-	-	...	Foundling	
25–29	Свега	99	43	21	22	56	34	22	...	All	25–29
	У браку	71	28	13	15	43	24	19	...	Legitimate	
	Ван брака	28	15	8	7	13	10	3	...	Illegitimate	
	Нахоче	-	-	-	-	-	-	-	...	Foundling	
30–34	Свега	75	43	27	16	32	17	15	...	All	30–34
	У браку	48	27	17	10	21	12	9	...	Legitimate	
	Ван брака	27	16	10	6	11	5	6	...	Illegitimate	
	Нахоче	-	-	-	-	-	-	-	...	Foundling	
35–39	Свега	51	19	12	7	32	18	14	...	All	35–39
	У браку	25	9	4	5	16	10	6	...	Legitimate	
	Ван брака	26	10	8	2	16	8	8	...	Illegitimate	
	Нахоче	-	-	-	-	-	-	-	...	Foundling	
40–44	Свега	20	8	6	2	12	6	6	...	All	40–44
	У браку	10	4	3	1	6	4	2	...	Legitimate	
	Ван брака	10	4	3	1	6	2	4	...	Illegitimate	
	Нахоче	-	-	-	-	-	-	-	...	Foundling	
45–49	Свега	1	1	1	-	-	-	-	...	All	45–49
	У браку	-	-	-	-	-	-	-	...	Legitimate	
	Ван брака	1	1	1	-	-	-	-	...	Illegitimate	
	Нахоче	-	-	-	-	-	-	-	...	Foundling	
50 и више г.	Свега	-	-	-	-	-	-	-	...	All	50 and over
	У браку	-	-	-	-	-	-	-	...	Legitimate	
	Ван брака	-	-	-	-	-	-	-	...	Illegitimate	
	Нахоче	-	-	-	-	-	-	-	...	Foundling	
Непознато	Свега	91	53	23	30	38	24	14	...	All	Unknown
	У браку	54	32	14	18	22	13	9	...	Legitimate	
	Ван брака	35	19	9	10	16	11	5	...	Illegitimate	
	Нахоче	2	2	-	2	-	-	-	...	Foundling	
<b>Највиша завршена школа мајке</b>	<b>Лечење детета</b>									<b>Child's treatment</b>	<b>Highest educational attainment of mother</b>
Без школе	Свега	11	3	2	1	8	4	4	...	All	Without education
	Лечени	9	2	2	-	7	4	3	...	Treated	
Непотпуна основна школа	Свега	15	5	1	4	10	5	5	...	All	Incomplete primary education
	Лечени	10	4	1	3	6	5	1	...	Treated	
Основна школа	Свега	48	13	6	7	35	16	19	...	All	Primary education
	Лечени	35	8	4	4	27	12	15	...	Treated	
Средња школа	Свега	200	90	59	31	110	61	49	...	All	Secondary education
	Лечени	191	84	59	25	107	58	49	...	Treated	
Виша школа	Свега	12	6	4	2	6	6	-	...	All	High education
	Лечени	9	6	4	2	3	3	-	...	Treated	
Висока школа	Свега	32	18	12	6	14	9	5	...	All	Higher education
	Лечени	32	18	12	6	14	9	5	...	Treated	
Непознато	Свега	95	55	19	36	40	21	19	...	All	Unknown
	Лечени	73	35	13	22	38	19	19	...	Treated	

4-6. ПОДАЦИ О УМРЛОЈ ОДОЈЧАДИ, 2013. (наставак)  
DATA ON INFANT DEATHS, 2013 (continued)

		Република Србија / Republic of Serbia									
		Србија – север / Srbija – sever				Србија - југ / Srbija – jug					
		укупно Total	свега All	Београд- ски регион Beogradski region	Регион Војводине Region Vojvodine	свега All	Регион Шумадије и Западне Србије Region Šumadije i Zapadne Srbije	Регион Јужне и Источне Србије Region Južne i Istočne Srbije	Регион Косово и Метохија Region Kosovo i Metohija		
Број деце коју је родила мајка умрлог детета	Пол детета									Sex of the child	Number of children being given birth by the mother of the deceased child
Једно	Мушко	164	72	48	24	92	50	42	...	Males	One
	Женско	115	55	36	19	60	37	23	...	Females	
Двоје	Мушко	41	18	9	9	23	14	9	...	Males	Two
	Женско	27	15	7	8	12	9	3	...	Females	
Троје	Мушко	8	5	3	2	3	1	2	...	Males	Three
	Женско	6	-	-	-	6	1	5	...	Females	
Четворо	Мушко	2	2	-	2	-	-	-	...	Males	Four
	Женско	3	-	-	-	3	2	1	...	Females	
Петоро и више	Мушко	2	2	-	2	-	-	-	...	Males	Five and over
	Женско	2	1	-	1	1	-	1	...	Females	
Непознато	Мушко	29	12	-	12	17	6	11	...	Males	Unknown
	Женско	14	8	-	8	6	2	4	...	Females	
Старост детета	Дете је рођено									Child was born as	Child's age
0–6 дана	У браку	139	58	34	24	81	45	36	...	Legitimate	0–6 days
	Ван брака	117	52	36	16	65	32	33	...	Illegitimate	
	Нахоче	2	2	-	2	-	-	-	...	Foundling	
7–27 дана	У браку	31	16	4	12	15	9	6	...	Legitimate	7–27 days
	Ван брака	24	13	5	8	11	6	5	...	Illegitimate	
	Нахоче	-	-	-	-	-	-	-	...	Foundling	
Од 28 дана до 2 месеца	У браку	30	13	9	4	17	9	8	...	Legitimate	28 days to 2 months
	Ван брака	22	9	5	4	13	7	6	...	Illegitimate	
	Нахоче	-	-	-	-	-	-	-	...	Foundling	
3–5 месеци	У браку	20	15	5	10	5	4	1	...	Legitimate	3–5 months
	Ван брака	8	3	-	3	5	2	3	...	Illegitimate	
	Нахоче	-	-	-	-	-	-	-	...	Foundling	
6–11 месеци	У браку	14	5	1	4	9	7	2	...	Legitimate	6–11 months
	Ван брака	6	4	4	-	2	1	1	...	Illegitimate	
	Нахоче	-	-	-	-	-	-	-	...	Foundling	
Активност мајке и лечење детета										Mother's economic activity and child's treatment	
Активна лица	Свега	297	138	80	58	159	90	69	...	All	Economically active persons
	Лечени	264	117	76	41	147	84	63	...	Treated	
Активна лица која обављају занимање	Свега	96	46	35	11	50	31	19	...	All	Economically active persons performing an occupation
	Лечени	91	44	34	10	47	28	19	...	Treated	
Законодавци, функционери и руководиоци - менаџери	Свега	-	-	-	-	-	-	-	...	All	Legislators, senior officials and managers
	Лечени	-	-	-	-	-	-	-	...	Treated	
Стручњаци	Свега	15	6	4	2	9	6	3	...	All	Professionals
	Лечени	14	6	4	2	8	5	3	...	Treated	
Стручни сарадници и техничари	Свега	21	11	8	3	10	6	4	...	All	Technicians and associate professionals
	Лечени	19	11	8	3	8	4	4	...	Treated	
Службеници	Свега	10	4	3	1	6	3	3	...	All	Clerks
	Лечени	10	4	3	1	6	3	3	...	Treated	

4-6. ПОДАЦИ О УМРЛОЈ ОДОЈЧАДИ, 2013. (наставак)  
DATA ON INFANT DEATHS, 2013 (continued)

		Република Србија / Republic of Serbia									
		Србија – север / Srbija – sever				Србија - југ / Srbija – jug					
		укупно Total	свега All	Београд- ски регион Beogradski region	Регион Војводине Region Vojvodine	свега All	Регион Шумадије и Западне Србије Region Šumadije i Zapadne Srbije	Регион Јужне и Источне Србије Region Južne i Istočne Srbije	Регион Косово и Метохија Region Kosovo i Metohija		
Услужни радници и трговци	Свега	32	15	13	2	17	10	7	...	All	Service workers and shop and market sales workers
	Лечени	32	15	13	2	17	10	7	...	Treated	
Радници у пољопривреди, рибарству и шумарству	Свега	-	-	-	-	-	-	-	...	All	Skilled agricultural, fishery and forestry workers
	Лечени	-	-	-	-	-	-	-	...	Treated	
Занатлије и сродни радници	Свега	-	-	-	-	-	-	-	...	All	Crafts and related trades workers
	Лечени	-	-	-	-	-	-	-	...	Treated	
Руководиоци машинама и уређајима и монтери	Свега	-	-	-	-	-	-	-	...	All	Plant and machine operators and assemblers
	Лечени	-	-	-	-	-	-	-	...	Treated	
Основна - једноставна занимања	Свега	-	-	-	-	-	-	-	...	All	Elementary occupations
	Лечени	-	-	-	-	-	-	-	...	Treated	
Остала и непознато	Свега	18	10	7	3	8	6	2	...	All	Other and unknown
	Лечени	16	8	6	2	8	6	2	...	Treated	
Незапослени	Свега	201	92	45	47	109	59	50	...	All	Unemployed
	Лечени	173	73	42	31	100	56	44	...	Treated	
Лица с личним приходом	Свега	12	7	2	5	5	4	1	...	All	Income recipients
	Лечени	9	4	2	2	5	4	1	...	Treated	
Пензионери	Свега	1	-	-	-	1	1	-	...	All	Pensioners
	Лечени	1	-	-	-	1	1	-	...	Treated	
Лица с другим личним приходом	Свега	11	7	2	5	4	3	1	...	All	Other personal incomes
	Лечени	8	4	2	2	4	3	1	...	Treated	
Издравана лица	Свега	104	45	21	24	59	28	31	...	All	Dependants
	Лечени	86	36	17	19	50	22	28	...	Treated	
Домаћице	Свега	97	44	20	24	53	26	27	...	All	Housewives
	Лечени	79	35	16	19	44	20	24	...	Treated	
Ученици или студенти	Свега	6	1	1	-	5	2	3	...	All	Pupils or students
	Лечени	6	1	1	-	5	2	3	...	Treated	
Остала издржавана лица	Свега	1	-	-	-	1	-	1	...	All	Other dependants
	Лечени	1	-	-	-	1	-	1	...	Treated	
Лица на привременом раду – боравку у иностранству до 1 године	Свега	-	-	-	-	-	-	-	...	All	Persons at temporary work / stayed abroad under 1 year
	Лечени	-	-	-	-	-	-	-	...	Treated	

**4-7. УМРЛИ НАСИЛНОМ СМРТЉУ, ПРЕМА СТАРОСТИ, ПОЛУ И ПОРЕКЛУ НАСИЛНЕ СМРТИ, 2013.**  
**DEATHS BY VIOLENCE, BY AGE GROUP, SEX AND ORIGIN OF VIOLENCE, 2013**

		Република Србија / Republic of Serbia									
		укупно <i>Total</i>	Србија – север / <i>Srbija – sever</i>			Србија – југ / <i>Srbija – jug</i>					
			свега <i>All</i>	Београд- ски регион <i>Beogradski region</i>	Регион Војводине <i>Region Vojvodine</i>	свега <i>All</i>	Регион Шумадије и Западне Србије <i>Region Šumadije i Zapadne Srbije</i>	Регион Јужне и Источне Србије <i>Region Južne i Istočne Srbije</i>	Регион Косово и Метохија <i>Region Kosovo i Metohija</i>		
<b>Укупно / Total</b>											
<b>УКУПНО</b>	<b>Свега</b>	<b>3172</b>	<b>1589</b>	<b>609</b>	<b>980</b>	<b>1583</b>	<b>885</b>	<b>698</b>	...	<b>All</b>	<b>Total</b>
	<b>Мушки</b>	<b>2336</b>	<b>1176</b>	<b>438</b>	<b>738</b>	<b>1160</b>	<b>663</b>	<b>497</b>	...	<b>Males</b>	
	<b>Женски</b>	<b>836</b>	<b>413</b>	<b>171</b>	<b>242</b>	<b>423</b>	<b>222</b>	<b>201</b>	...	<b>Females</b>	
<b>СТАРОСТ И ПОЛ</b>											
<b>AGE AND SEX</b>											
0–4 г.	Свега	20	11	6	5	9	3	6	...	All	0–4
	Мушки	12	7	4	3	5	3	2	...	Males	
	Женски	8	4	2	2	4	-	4	...	Females	
5–9	Свега	12	8	3	5	4	2	2	...	All	5–9
	Мушки	5	4	1	3	1	-	1	...	Males	
	Женски	7	4	2	2	3	2	1	...	Females	
10–14	Свега	16	6	3	3	10	6	4	...	All	10–14
	Мушки	8	5	3	2	3	2	1	...	Males	
	Женски	8	1	-	1	7	4	3	...	Females	
15–19	Свега	58	27	10	17	31	17	14	...	All	15–19
	Мушки	43	20	7	13	23	12	11	...	Males	
	Женски	15	7	3	4	8	5	3	...	Females	
20–24	Свега	112	62	28	34	50	31	19	...	All	20–24
	Мушки	92	51	24	27	41	25	16	...	Males	
	Женски	20	11	4	7	9	6	3	...	Females	
25–29	Свега	141	76	36	40	65	42	23	...	All	25–29
	Мушки	113	55	25	30	58	38	20	...	Males	
	Женски	28	21	11	10	7	4	3	...	Females	
30–34	Свега	171	99	40	59	72	39	33	...	All	30–34
	Мушки	147	90	35	55	57	32	25	...	Males	
	Женски	24	9	5	4	15	7	8	...	Females	
35–39	Свега	144	82	41	41	62	37	25	...	All	35–39
	Мушки	122	67	32	35	55	35	20	...	Males	
	Женски	22	15	9	6	7	2	5	...	Females	
40–44	Свега	180	91	39	52	89	44	45	...	All	40–44
	Мушки	138	67	29	38	71	35	36	...	Males	
	Женски	42	24	10	14	18	9	9	...	Females	
45–49	Свега	212	99	28	71	113	67	46	...	All	45–49
	Мушки	165	78	19	59	87	51	36	...	Males	
	Женски	47	21	9	12	26	16	10	...	Females	
50–54	Свега	242	128	33	95	114	72	42	...	All	50–54
	Мушки	195	103	24	79	92	59	33	...	Males	
	Женски	47	25	9	16	22	13	9	...	Females	
55–59	Свега	301	154	51	103	147	88	59	...	All	55–59
	Мушки	236	116	34	82	120	72	48	...	Males	
	Женски	65	38	17	21	27	16	11	...	Females	
60–64	Свега	339	166	66	100	173	110	63	...	All	60–64
	Мушки	251	121	47	74	130	84	46	...	Males	
	Женски	88	45	19	26	43	26	17	...	Females	
65–69	Свега	199	97	41	56	102	59	43	...	All	65–69
	Мушки	155	77	32	45	78	44	34	...	Males	
	Женски	44	20	9	11	24	15	9	...	Females	
70–74	Свега	260	130	47	83	130	60	70	...	All	70–74
	Мушки	176	90	31	59	86	39	47	...	Males	
	Женски	84	40	16	24	44	21	23	...	Females	
75–79	Свега	335	158	53	105	177	97	80	...	All	75–79
	Мушки	224	105	37	68	119	65	54	...	Males	
	Женски	111	53	16	37	58	32	26	...	Females	
80 и више г.	Свега	418	184	78	106	234	111	123	...	All	80 and over
	Мушки	243	110	48	62	133	67	66	...	Males	
	Женски	175	74	30	44	101	44	57	...	Females	
Непознато	Свега	12	11	6	5	1	-	1	...	All	Unknown
	Мушки	11	10	6	4	1	-	1	...	Males	
	Женски	1	1	-	1	-	-	-	...	Females	



4-7. УМРЛИ НАСИЛНОМ СМРЋУ, ПРЕМА СТАРОСТИ, ПОЛУ И ПОРЕКЛУ НАСИЛНЕ СМРТИ, 2013. (наставак)  
DEATHS BY VIOLENCE, BY AGE GROUP, SEX AND ORIGIN OF VIOLENCE, 2013 (continued)

		Република Србија / Republic of Serbia									
		укупно Total	Србија – север / Srbija – sever			Србија – југ / Srbija – jug					
			свега All	Београд- ски регион Beogradski region	Регион Војводине Region Vojvodine	свега All	Регион Шумадије и Западне Србије Region Šumadije i Zapadne Srbije	Регион Јужне и Источне Србије Region Južne i Istočne Srbije	Регион Косово и Метохија Region Kosovo i Metohija		
<b>Несрећни случајеви / Accidents</b>											
<b>СВЕГА</b>	<b>Свега</b>	<b>1438</b>	<b>722</b>	<b>302</b>	<b>420</b>	<b>716</b>	<b>401</b>	<b>315</b>	...	<b>All</b>	<b>All</b>
	<b>Мушки</b>	<b>1069</b>	<b>554</b>	<b>230</b>	<b>324</b>	<b>515</b>	<b>297</b>	<b>218</b>	...	<b>Males</b>	
	<b>Женски</b>	<b>369</b>	<b>168</b>	<b>72</b>	<b>96</b>	<b>201</b>	<b>104</b>	<b>97</b>	...	<b>Females</b>	
<b>СТАРОСТ И ПОЛ</b>											
<b>AGE AND SEX</b>											
0–4 г.	Свега	11	7	5	2	4	2	2	...	All	0–4
	Мушки	8	5	3	2	3	2	1	...	Males	
	Женски	3	2	2	-	1	-	1	...	Females	
5–9	Свега	11	8	3	5	3	1	2	...	All	5–9
	Мушки	5	4	1	3	1	-	1	...	Males	
	Женски	6	4	2	2	2	1	1	...	Females	
10–14	Свега	13	5	3	2	8	5	3	...	All	10–14
	Мушки	7	4	3	1	3	2	1	...	Males	
	Женски	6	1	-	1	5	3	2	...	Females	
15–19	Свега	40	22	8	14	18	12	6	...	All	15–19
	Мушки	27	16	6	10	11	7	4	...	Males	
	Женски	13	6	2	4	7	5	2	...	Females	
20–24	Свега	70	38	14	24	32	19	13	...	All	20–24
	Мушки	59	33	13	20	26	15	11	...	Males	
	Женски	11	5	1	4	6	4	2	...	Females	
25–29	Свега	66	35	17	18	31	22	9	...	All	25–29
	Мушки	54	28	14	14	26	18	8	...	Males	
	Женски	12	7	3	4	5	4	1	...	Females	
30–34	Свега	90	50	14	36	40	25	15	...	All	30–34
	Мушки	86	49	13	36	37	24	13	...	Males	
	Женски	4	1	1	-	3	1	2	...	Females	
35–39	Свега	54	28	15	13	26	14	12	...	All	35–39
	Мушки	49	25	14	11	24	14	10	...	Males	
	Женски	5	3	1	2	2	-	2	...	Females	
40–44	Свега	59	31	13	18	28	10	18	...	All	40–44
	Мушки	46	22	9	13	24	10	14	...	Males	
	Женски	13	9	4	5	4	-	4	...	Females	
45–49	Свега	81	42	11	31	39	26	13	...	All	45–49
	Мушки	70	37	8	29	33	23	10	...	Males	
	Женски	11	5	3	2	6	3	3	...	Females	
50–54	Свега	93	47	10	37	46	34	12	...	All	50–54
	Мушки	78	40	10	30	38	27	11	...	Males	
	Женски	15	7	-	7	8	7	1	...	Females	
55–59	Свега	120	67	23	44	53	34	19	...	All	55–59
	Мушки	97	53	18	35	44	29	15	...	Males	
	Женски	23	14	5	9	9	5	4	...	Females	
60–64	Свега	144	68	33	35	76	47	29	...	All	60–64
	Мушки	116	55	26	29	61	39	22	...	Males	
	Женски	28	13	7	6	15	8	7	...	Females	
65–69	Свега	98	51	26	25	47	24	23	...	All	65–69
	Мушки	78	42	23	19	36	17	19	...	Males	
	Женски	20	9	3	6	11	7	4	...	Females	
70–74	Свега	107	54	27	27	53	28	25	...	All	70–74
	Мушки	69	36	18	18	33	17	16	...	Males	
	Женски	38	18	9	9	20	11	9	...	Females	
75–79	Свега	167	74	29	45	93	44	49	...	All	75–79
	Мушки	110	51	22	29	59	27	32	...	Males	
	Женски	57	23	7	16	34	17	17	...	Females	
80 и више г.	Свега	205	87	47	40	118	54	64	...	All	80 and over
	Мушки	102	47	25	22	55	26	29	...	Males	
	Женски	103	40	22	18	63	28	35	...	Females	
Непознато	Свега	9	8	4	4	1	-	1	...	All	Unknown
	Мушки	8	7	4	3	1	-	1	...	Males	
	Женски	1	1	-	1	-	-	-	...	Females	

4-7. УМРЛИ НАСИЛНОМ СМРЋУ, ПРЕМА СТАРОСТИ, ПОЛУ И ПОРЕКЛУ НАСИЛНЕ СМРТИ, 2013. (наставак)  
DEATHS BY VIOLENCE, BY AGE GROUP, SEX AND ORIGIN OF VIOLENCE, 2013 (continued)

		Република Србија / Republic of Serbia									
		укупно Total	Србија – север / Srbija – sever			Србија – југ / Srbija – jug					
			свега All	Београд- ски регион Beogradski region	Регион Војводине Region Vojvodine	свега All	Регион Шумадије и Западне Србије Region Šumadije i Zapadne Srbije	Регион Јужне и Источне Србије Region Južne i Istočne Srbije			Регион Косово и Метохија Region Kosovo i Metohija
<b>Самоубиства / Suicides</b>											
<b>СВЕГА</b>	<b>Свега</b>	<b>1198</b>	<b>616</b>	<b>190</b>	<b>426</b>	<b>582</b>	<b>365</b>	<b>217</b>	...	<b>All</b>	<b>All</b>
	<b>Мушки</b>	<b>902</b>	<b>458</b>	<b>133</b>	<b>325</b>	<b>444</b>	<b>284</b>	<b>160</b>	...	<b>Males</b>	
	<b>Женски</b>	<b>296</b>	<b>158</b>	<b>57</b>	<b>101</b>	<b>138</b>	<b>81</b>	<b>57</b>	...	<b>Females</b>	
<b>СТАРОСТ И ПОЛ</b>											
<b>AGE AND SEX</b>											
0–4 г.	Свега	-	-	-	-	-	-	-	...	All	0–4
	Мушки	-	-	-	-	-	-	-	...	Males	
	Женски	-	-	-	-	-	-	-	...	Females	
5–9	Свега	-	-	-	-	-	-	-	...	All	5–9
	Мушки	-	-	-	-	-	-	-	...	Males	
	Женски	-	-	-	-	-	-	-	...	Females	
10–14	Свега	1	1	-	1	-	-	-	...	All	10–14
	Мушки	1	1	-	1	-	-	-	...	Males	
	Женски	-	-	-	-	-	-	-	...	Females	
15–19	Свега	10	3	1	2	7	4	3	...	All	15–19
	Мушки	10	3	1	2	7	4	3	...	Males	
	Женски	-	-	-	-	-	-	-	...	Females	
20–24	Свега	21	12	7	5	9	6	3	...	All	20–24
	Мушки	19	11	7	4	8	5	3	...	Males	
	Женски	2	1	-	1	1	1	-	...	Females	
25–29	Свега	47	25	11	14	22	13	9	...	All	25–29
	Мушки	38	17	6	11	21	13	8	...	Males	
	Женски	9	8	5	3	1	-	1	...	Females	
30–34	Свега	50	29	14	15	21	12	9	...	All	30–34
	Мушки	35	23	11	12	12	6	6	...	Males	
	Женски	15	6	3	3	9	6	3	...	Females	
35–39	Свега	64	36	15	21	28	18	10	...	All	35–39
	Мушки	50	25	8	17	25	17	8	...	Males	
	Женски	14	11	7	4	3	1	2	...	Females	
40–44	Свега	81	37	11	26	44	27	17	...	All	40–44
	Мушки	63	28	8	20	35	22	13	...	Males	
	Женски	18	9	3	6	9	5	4	...	Females	
45–49	Свега	97	44	12	32	53	30	23	...	All	45–49
	Мушки	70	31	8	23	39	23	16	...	Males	
	Женски	27	13	4	9	14	7	7	...	Females	
50–54	Свега	115	66	16	50	49	32	17	...	All	50–54
	Мушки	92	54	10	44	38	27	11	...	Males	
	Женски	23	12	6	6	11	5	6	...	Females	
55–59	Свега	138	67	19	48	71	46	25	...	All	55–59
	Мушки	103	47	10	37	56	35	21	...	Males	
	Женски	35	20	9	11	15	11	4	...	Females	
60–64	Свега	144	76	23	53	68	48	20	...	All	60–64
	Мушки	101	52	16	36	49	36	13	...	Males	
	Женски	43	24	7	17	19	12	7	...	Females	
65–69	Свега	74	35	10	25	39	27	12	...	All	65–69
	Мушки	57	26	5	21	31	22	9	...	Males	
	Женски	17	9	5	4	8	5	3	...	Females	
70–74	Свега	108	61	15	46	47	23	24	...	All	70–74
	Мушки	77	46	12	34	31	14	17	...	Males	
	Женски	31	15	3	12	16	9	7	...	Females	
75–79	Свега	108	57	15	42	51	39	12	...	All	75–79
	Мушки	79	41	12	29	38	29	9	...	Males	
	Женски	29	16	3	13	13	10	3	...	Females	
80 и више г.	Свега	139	66	21	45	73	40	33	...	All	80 and over
	Мушки	106	52	19	33	54	31	23	...	Males	
	Женски	33	14	2	12	19	9	10	...	Females	
Непознато	Свега	1	1	-	1	-	-	-	...	All	Unknown
	Мушки	1	1	-	1	-	-	-	...	Males	
	Женски	-	-	-	-	-	-	-	...	Females	

4-7. УМРЛИ НАСИЛНОМ СМРЋУ, ПРЕМА СТАРОСТИ, ПОЛУ И ПОРЕКЛУ НАСИЛНЕ СМРТИ, 2013. (наставак)  
DEATHS BY VIOLENCE, BY AGE GROUP, SEX AND ORIGIN OF VIOLENCE, 2013 (continued)

		Република Србија / Republic of Serbia									
		укупно Total	Србија – север / Srbija – sever			Србија – југ / Srbija – jug					
			свега All	Београд- ски регион Beogradski region	Регион Војводине Region Vojvodine	свега All	Регион Шумадије и Западне Србије Region Šumadije i Zapadne Srbije	Регион Јужне и Источне Србије Region Južne i Istočne Srbije			Регион Косово и Метохија Region Kosovo i Metohija
<b>Убиства / Homicides</b>											
<b>СВЕГА</b>	<b>Свега</b>	<b>152</b>	<b>82</b>	<b>48</b>	<b>34</b>	<b>70</b>	<b>41</b>	<b>29</b>	...	<b>All</b>	<b>All</b>
	<b>Мушки</b>	<b>95</b>	<b>53</b>	<b>31</b>	<b>22</b>	<b>42</b>	<b>24</b>	<b>18</b>	...	<b>Males</b>	
	<b>Женски</b>	<b>57</b>	<b>29</b>	<b>17</b>	<b>12</b>	<b>28</b>	<b>17</b>	<b>11</b>	...	<b>Females</b>	
<b>СТАРОСТ И ПОЛ</b>											
<b>AGE AND SEX</b>											
0–4 г.	Свега	7	3	1	2	4	1	3	...	All	0–4
	Мушки	3	2	1	1	1	1	-	...	Males	
	Женски	4	1	-	1	3	-	3	...	Females	
5–9	Свега	1	-	-	-	1	1	-	...	All	5–9
	Мушки	-	-	-	-	-	-	-	...	Males	
	Женски	1	-	-	-	1	1	-	...	Females	
10–14	Свега	2	-	-	-	2	1	1	...	All	10–14
	Мушки	-	-	-	-	-	-	-	...	Males	
	Женски	2	-	-	-	2	1	1	...	Females	
15–19	Свега	2	1	-	1	1	-	1	...	All	15–19
	Мушки	2	1	-	1	1	-	1	...	Males	
	Женски	-	-	-	-	-	-	-	...	Females	
20–24	Свега	12	9	7	2	3	1	2	...	All	20–24
	Мушки	8	5	4	1	3	1	2	...	Males	
	Женски	4	4	3	1	-	-	-	...	Females	
25–29	Свега	9	4	3	1	5	4	1	...	All	25–29
	Мушки	7	2	2	-	5	4	1	...	Males	
	Женски	2	2	1	1	-	-	-	...	Females	
30–34	Свега	9	6	4	2	3	1	2	...	All	30–34
	Мушки	7	5	3	2	2	1	1	...	Males	
	Женски	2	1	1	-	1	-	1	...	Females	
35–39	Свега	8	6	5	1	2	2	-	...	All	35–39
	Мушки	7	6	5	1	1	1	-	...	Males	
	Женски	1	-	-	-	1	1	-	...	Females	
40–44	Свега	20	13	8	5	7	5	2	...	All	40–44
	Мушки	14	9	7	2	5	3	2	...	Males	
	Женски	6	4	1	3	2	2	-	...	Females	
45–49	Свега	12	5	3	2	7	5	2	...	All	45–49
	Мушки	8	4	2	2	4	2	2	...	Males	
	Женски	4	1	1	-	3	3	-	...	Females	
50–54	Свега	9	4	1	3	5	1	4	...	All	50–54
	Мушки	6	2	-	2	4	1	3	...	Males	
	Женски	3	2	1	1	1	-	1	...	Females	
55–59	Свега	7	3	1	2	4	3	1	...	All	55–59
	Мушки	6	3	1	2	3	3	-	...	Males	
	Женски	1	-	-	-	1	-	1	...	Females	
60–64	Свега	14	7	2	5	7	4	3	...	All	60–64
	Мушки	7	4	1	3	3	1	2	...	Males	
	Женски	7	3	1	2	4	3	1	...	Females	
65–69	Свега	7	3	2	1	4	2	2	...	All	65–69
	Мушки	5	2	1	1	3	2	1	...	Males	
	Женски	2	1	1	-	1	-	1	...	Females	
70–74	Свега	11	3	-	3	8	5	3	...	All	70–74
	Мушки	8	2	-	2	6	4	2	...	Males	
	Женски	3	1	-	1	2	1	1	...	Females	
75–79	Свега	13	9	7	2	4	3	1	...	All	75–79
	Мушки	5	4	2	2	1	-	1	...	Males	
	Женски	8	5	5	-	3	3	-	...	Females	
80 и више г.	Свега	9	6	4	2	3	2	1	...	All	80 and over
	Мушки	2	2	2	-	-	-	-	...	Males	
	Женски	7	4	2	2	3	2	1	...	Females	
Непознато	Свега	-	-	-	-	-	-	-	...	All	Unknown
	Мушки	-	-	-	-	-	-	-	...	Males	
	Женски	-	-	-	-	-	-	-	...	Females	

4-7. УМРЛИ НАСИЛНОМ СМРЋУ, ПРЕМА СТАРОСТИ, ПОЛУ И ПОРЕКЛУ НАСИЛНЕ СМРТИ, 2013. (наставак)  
DEATHS BY VIOLENCE, BY AGE GROUP, SEX AND ORIGIN OF VIOLENCE, 2013 (continued)

		Република Србија / Republic of Serbia									
		укупно Total	Србија – север / Srbija – sever			Србија – југ / Srbija – jug					
			свега All	Београд- ски регион Beogradski region	Регион Војводине Region Vojvodine	свега All	Регион Шумадије и Западне Србије Region Šumadije i Zapadne Srbije	Регион Јужне и Источне Србије Region Južne i Istočne Srbije	Регион Косово и Метохија Region Kosovo i Metohija		
<b>Остало / Other</b>											
<b>СВЕГА</b>	<b>Свега</b>	<b>384</b>	<b>169</b>	<b>69</b>	<b>100</b>	<b>215</b>	<b>78</b>	<b>137</b>	...	<b>All</b>	<b>All</b>
	<b>Мушки</b>	<b>270</b>	<b>111</b>	<b>44</b>	<b>67</b>	<b>159</b>	<b>58</b>	<b>101</b>	...	<b>Males</b>	
	<b>Женски</b>	<b>114</b>	<b>58</b>	<b>25</b>	<b>33</b>	<b>56</b>	<b>20</b>	<b>36</b>	...	<b>Females</b>	
<b>СТАРОСТ И ПОЛ</b>											
<b>AGE AND SEX</b>											
0–4 г.	Свега	2	1	-	1	1	-	1	...	All	0–4
	Мушки	1	-	-	-	1	-	1	...	Males	
	Женски	1	1	-	1	-	-	-	...	Females	
5–9	Свега	-	-	-	-	-	-	-	...	All	5–9
	Мушки	-	-	-	-	-	-	-	...	Males	
	Женски	-	-	-	-	-	-	-	...	Females	
10–14	Свега	-	-	-	-	-	-	-	...	All	10–14
	Мушки	-	-	-	-	-	-	-	...	Males	
	Женски	-	-	-	-	-	-	-	...	Females	
15–19	Свега	6	1	1	-	5	1	4	...	All	15–19
	Мушки	4	-	-	-	4	1	3	...	Males	
	Женски	2	1	1	-	1	-	1	...	Females	
20–24	Свега	9	3	-	3	6	5	1	...	All	20–24
	Мушки	6	2	-	2	4	4	-	...	Males	
	Женски	3	1	-	1	2	1	1	...	Females	
25–29	Свега	19	12	5	7	7	3	4	...	All	25–29
	Мушки	14	8	3	5	6	3	3	...	Males	
	Женски	5	4	2	2	1	-	1	...	Females	
30–34	Свега	22	14	8	6	8	1	7	...	All	30–34
	Мушки	19	13	8	5	6	1	5	...	Males	
	Женски	3	1	-	1	2	-	2	...	Females	
35–39	Свега	18	12	6	6	6	3	3	...	All	35–39
	Мушки	16	11	5	6	5	3	2	...	Males	
	Женски	2	1	1	-	1	-	1	...	Females	
40–44	Свега	20	10	7	3	10	2	8	...	All	40–44
	Мушки	15	8	5	3	7	-	7	...	Males	
	Женски	5	2	2	-	3	2	1	...	Females	
45–49	Свега	22	8	2	6	14	6	8	...	All	45–49
	Мушки	17	6	1	5	11	3	8	...	Males	
	Женски	5	2	1	1	3	3	-	...	Females	
50–54	Свега	25	11	6	5	14	5	9	...	All	50–54
	Мушки	19	7	4	3	12	4	8	...	Males	
	Женски	6	4	2	2	2	1	1	...	Females	
55–59	Свега	36	17	8	9	19	5	14	...	All	55–59
	Мушки	30	13	5	8	17	5	12	...	Males	
	Женски	6	4	3	1	2	-	2	...	Females	
60–64	Свега	37	15	8	7	22	11	11	...	All	60–64
	Мушки	27	10	4	6	17	8	9	...	Males	
	Женски	10	5	4	1	5	3	2	...	Females	
65–69	Свега	20	8	3	5	12	6	6	...	All	65–69
	Мушки	15	7	3	4	8	3	5	...	Males	
	Женски	5	1	-	1	4	3	1	...	Females	
70–74	Свега	34	12	5	7	22	4	18	...	All	70–74
	Мушки	22	6	1	5	16	4	12	...	Males	
	Женски	12	6	4	2	6	-	6	...	Females	
75–79	Свега	47	18	2	16	29	11	18	...	All	75–79
	Мушки	30	9	1	8	21	9	12	...	Males	
	Женски	17	9	1	8	8	2	6	...	Females	
80 и више г.	Свега	65	25	6	19	40	15	25	...	All	80 and over
	Мушки	33	9	2	7	24	10	14	...	Males	
	Женски	32	16	4	12	16	5	11	...	Females	
Непознато	Свега	2	2	2	-	-	-	-	...	All	Unknown
	Мушки	2	2	2	-	-	-	-	...	Males	
	Женски	-	-	-	-	-	-	-	...	Females	

**4-8. ОСНОВНИ ПОДАЦИ О УМРЛИМА УСЛЕД НЕСРЕЋНОГ СЛУЧАЈА, 2013.**  
**BASIC DATA ON ACCIDENTAL DEATHS, 2013**

		Република Србија / Republic of Serbia										
		укупно <i>Total</i>	Србија – север / <i>Srbija – sever</i>			Србија – југ / <i>Srbija – jug</i>					...	...
			свега <i>All</i>	Београд- ски регион <i>Beograds ki region</i>	Регион Војво- дине <i>Region Vojvodine</i>	свега <i>All</i>	Регион Шума- дије и Западне Србије <i>Region Šumadije i Zapadne Srbije</i>	Регион Јужне и Источне Србије <i>Region Južne i Istočne Srbije</i>				
<b>УКУПНО</b>		<b>1438</b>	<b>722</b>	<b>302</b>	<b>420</b>	<b>716</b>	<b>401</b>	<b>315</b>	...	<b>TOTAL</b>		
	<b>Мушки</b>	<b>1069</b>	<b>554</b>	<b>230</b>	<b>324</b>	<b>515</b>	<b>297</b>	<b>218</b>	...	<b>Males</b>		
	<b>Женски</b>	<b>369</b>	<b>168</b>	<b>72</b>	<b>96</b>	<b>201</b>	<b>104</b>	<b>97</b>	...	<b>Females</b>		
<b>СТАРОСТ И ПОЛ</b>												
<b>AGE AND SEX</b>												
0–4 г.	Мушки	8	5	3	2	3	2	1	...	Males 0–4		
	Женски	3	2	2	-	1	-	1	...	Females		
5–14	Мушки	12	8	4	4	4	2	2	...	Males 5–14		
	Женски	12	5	2	3	7	4	3	...	Females		
15–24	Мушки	86	49	19	30	37	22	15	...	Males 15–24		
	Женски	24	11	3	8	13	9	4	...	Females		
25–34	Мушки	140	77	27	50	63	42	21	...	Males 25–34		
	Женски	16	8	4	4	8	5	3	...	Females		
35–44	Мушки	95	47	23	24	48	24	24	...	Males 35–44		
	Женски	18	12	5	7	6	-	6	...	Females		
45–54	Мушки	148	77	18	59	71	50	21	...	Males 45–54		
	Женски	26	12	3	9	14	10	4	...	Females		
55–64	Мушки	213	108	44	64	105	68	37	...	Males 55–64		
	Женски	51	27	12	15	24	13	11	...	Females		
65–74	Мушки	147	78	41	37	69	34	35	...	Males 65–74		
	Женски	58	27	12	15	31	18	13	...	Females		
75 и више г.	Мушки	212	98	47	51	114	53	61	...	Males 75 and over		
	Женски	160	63	29	34	97	45	52	...	Females		
Непознато	Мушки	8	7	4	3	1	-	1	...	Males Unknown		
	Женски	1	1	-	1	-	-	-	...	Females		
<b>МЕСТО ДОГАЂАЈА</b>												
<b>PLACE OF EVENT</b>												
Кућа, стан, колективни стан		328	167	82	85	161	78	83	...	House, apartment, collective apartment		
Школа, друга јавна места, институције		57	36	14	22	21	9	12	...	School, othe public places and institutions		
Спортски објекти		5	1	1	-	4	1	3	...	Sports facilities		
Саобраћајнице		551	300	148	152	251	138	113	...	Roads		
Фабрика, рудник, градилиште и сл.		33	14	7	7	19	13	6	...	Factory, mine, building site, etc.		
Пољопривредна газдинства		75	23	12	11	52	35	17	...	Agricultural holdings		
Поље, шума, планина, река, језеро, море		162	56	12	44	106	53	53	...	Field, forest, mountain, river, lake, sea		
Непознато		227	125	26	99	102	74	28	...	Unknown		
<b>У ТРЕНУТКУ ДОГАЂАЈА УМРЛИ ЈЕ БИО</b>												
<b>AT THE TIME OF THE EVENT THE DECEASED WAS</b>												
На послу	Мушки	44	23	10	13	21	8	13	...	Males At work		
	Женски	6	4	1	3	2	-	2	...	Females		
На одласку на посао или повратку с посла	Мушки	30	11	-	11	19	11	8	...	Males On the way to/ from work		
	Женски	7	4	2	2	3	2	1	...	Females		

**4-8. ОСНОВНИ ПОДАЦИ О УМРЛИМА УСЛЕД НЕСРЕЋНОГ СЛУЧАЈА, 2013. (наставак)**  
**BASIC DATA ON ACCIDENTAL DEATHS, 2013 (continued)**

		Република Србија / Republic of Serbia									
		Србија – север / Srbija – sever			Србија – југ / Srbija – jug						
		укупно Total	Београд- ски регион Beograds ki region	Регион Војво- дине Region Vojvodine	свега All	Регион Шума- дије и Западне Србије Region Šumadije i Zapadne Srbije	Регион Јужне и Источне Србије Region Južne i Istočne Srbije	Регион Косово и Метохија Region Kosovo i Metohija			
На раду у домаћинству	Мушки	67	25	10	15	42	27	15	...	Males	Working in household
	Женски	11	2	1	1	9	6	3	...	Females	
У току спортске активности	Мушки	5	2	-	2	3	3	-	...	Males	Engaged in a sport activity
	Женски	1	-	-	-	1	1	-	...	Females	
Код куће – у слободно време	Мушки	205	102	51	51	103	59	44	...	Males	At home – spare time
	Женски	119	55	31	24	64	25	39	...	Females	
Ван куће – у слободно време	Мушки	527	273	136	137	254	138	116	...	Males	Outside her/his home – spare time
	Женски	153	67	33	34	86	42	44	...	Females	
Непознато	Мушки	191	118	23	95	73	51	22	...	Males	Unknown
	Женски	72	36	4	32	36	28	8	...	Females	
<b>ДАН У НЕДЕЉИ</b>										<b>DAY</b>	
Понедељак		209	99	49	50	110	65	45	...		Monday
Уторак		234	117	54	63	117	60	57	...		Tuesday
Среда		154	83	40	43	71	39	32	...		Wednesday
Четвртак		170	97	44	53	73	37	36	...		Thursday
Петак		210	98	34	64	112	58	54	...		Friday
Субота		224	111	39	72	113	71	42	...		Saturday
Недеља		200	100	39	61	100	58	42	...		Sunday
Непознато		37	17	3	14	20	13	7	...		Unknown
<b>МЕСЕЦ ДОГАЂАЈА</b>										<b>MONTH</b>	
Јануар		114	62	25	37	52	27	25	...		January
Фебруар		89	51	25	26	38	25	13	...		February
Март		78	51	23	28	27	11	16	...		March
Април		114	59	25	34	55	30	25	...		April
Мај		81	31	14	17	50	33	17	...		May
Јун		111	63	26	37	48	31	17	...		June
Јул		166	68	33	35	98	51	47	...		July
Август		144	70	28	42	74	48	26	...		August
Септембар		156	73	31	42	83	40	43	...		September
Октобар		142	66	25	41	76	44	32	...		October
Новембар		130	65	17	48	65	38	27	...		November
Децембар		113	63	30	33	50	23	27	...		December

**4-9. УМРЛИ УСЛЕД НЕСРЕЋНОГ СЛУЧАЈА, ПРЕМА УЗРОКУ СМРТИ, ПОЛУ И СТАРОСТИ, 2013.**  
**ACCIDENTAL DEATHS, BY CAUSES OF DEATHS, SEX AND AGE, 2013**

Спољни узрок смрти и пол / External causes of death and sex		Укупно Total	Старост / Age								непознато Unknown
			0-4 г.	5-14	15-24	25-34	35-44	45-54	55-64	65 и више г. 65 and over	
<b>РЕПУБЛИКА СРБИЈА / REPUBLIC OF SERBIA</b>											
<b>Укупно / Total</b>		<b>1438</b>	<b>11</b>	<b>24</b>	<b>110</b>	<b>156</b>	<b>113</b>	<b>174</b>	<b>264</b>	<b>577</b>	<b>9</b>
	<b>Мушки Males</b>	<b>1069</b>	<b>8</b>	<b>12</b>	<b>86</b>	<b>140</b>	<b>95</b>	<b>148</b>	<b>213</b>	<b>359</b>	<b>8</b>
	<b>Женски Females</b>	<b>369</b>	<b>3</b>	<b>12</b>	<b>24</b>	<b>16</b>	<b>18</b>	<b>26</b>	<b>51</b>	<b>218</b>	<b>1</b>
Пешаци повређени у саобраћајним удесима Pedestrian injured in transport accident /N01-V09/		137	-	3	12	10	10	12	25	64	1
	Мушки Males	100	-	2	8	9	8	11	22	39	1
	Женски Females	37	-	1	4	1	2	1	3	25	-
Бициклисти и возачи мотоцикла повређени у саобраћајним удесима / Pedal cyclist and motorcycle riders injured in transport accident /N10-V29/		104	-	5	12	19	11	11	21	25	-
	Мушки Males	87	-	2	10	17	8	10	18	22	-
	Женски Females	17	-	3	2	2	3	1	3	3	-
Путници моторних возила повређени у саобраћајним удесима / Occupant of motor vehicles injured in transport accidents /N30-V79/		202	-	4	41	52	20	26	28	30	1
	Мушки Males	152	-	1	31	43	18	20	18	21	-
	Женски Females	50	-	3	10	9	2	6	10	9	1
Други саобраћајни удеси на земљи / Other land transport accidents /N80-V89/		59	-	-	6	3	10	14	13	13	-
	Мушки Males	50	-	-	6	3	8	13	10	10	-
	Женски Females	9	-	-	-	-	2	1	3	3	-
Други саобраћајни удеси / Other transport accidents /N98-V99/		96	-	-	11	16	11	12	21	25	-
	Мушки Males	76	-	-	10	15	9	9	16	17	-
	Женски Females	20	-	-	1	1	2	3	5	8	-
Падови / Falls /W00-W19/		341	2	1	4	12	9	35	53	224	1
	Мушки Males	234	1	-	3	11	8	29	46	135	1
	Женски Females	107	1	1	1	1	1	6	7	89	-
Излагање механичким силама / Exposures to mechanical forces /W20-W64/		53	1	4	-	4	7	12	9	16	-
	Мушки Males	45	1	3	-	4	6	12	7	12	-
	Женски Females	8	-	1	-	-	1	-	2	4	-
Дављење и потапање / Accidental drowning and submerision /W65-W74/		72	1	3	10	10	4	9	12	21	2
	Мушки Males	55	1	2	8	10	3	7	8	14	2
	Женски Females	17	-	1	2	-	1	2	4	7	-
Електрична струја, зрачење, превиноке температуре / Exposure to electric current, radiation and extreme ambient air temperature and pressure /W85-W99/		18	-	1	1	4	2	2	7	1	-
	Мушки Males	18	-	1	1	4	2	2	7	1	-
	Женски Females	-	-	-	-	-	-	-	-	-	-
Дим, ватра, пламен / Exposure to smoke, fire and flames /X00-X09/		43	3	-	1	2	2	4	3	27	1
	Мушки Males	28	2	-	-	2	1	3	2	17	1
	Женски Females	15	1	-	1	-	1	1	1	10	-

**4-9. УМРЛИ УСЛЕД НЕСРЕЋНОГ СЛУЧАЈА, ПРЕМА УЗРОКУ СМРТИ, ПОЛУ И СТАРОСТИ, 2013. (наставак)**  
**ACCIDENTAL DEATHS, BY CAUSES OF DEATHS, SEX AND AGE, 2013 (continued)**

Спољни узрок смрти и пол / External causes of death and sex	Укупно Total	Старост / Age								непознато Unknown
		0-4 г.	5-14	15-24	25-34	35-44	45-54	55-64	65 и више г. 65 and over	
Излагање природним силама / Exposure to forces of nature /X30-X39/	34	-	-	-	-	-	4	8	22	-
Мушки Males	20	-	-	-	-	-	3	7	10	-
Женски Females	14	-	-	-	-	-	1	1	12	-
Случајна тровања отровним супстанцама Accidental poisoning by and exposure to noxious substances /X40-X49/	45	-	-	5	13	6	4	7	9	1
Мушки Males	39	-	-	4	12	6	4	7	5	1
Женски Females	6	-	-	1	1	-	-	-	4	-
Остало / Other /W75-W84, X10-X29, X50-X54, X57-X59, Y85-Y86/	234	4	3	7	11	21	29	57	100	2
Мушки Males	165	3	1	5	10	18	25	45	56	2
Женски Females	69	1	2	2	1	3	4	12	44	-
СРБИЈА – СЕВЕР / SRBIJA – SEVER										
Свега / All	722	7	13	60	85	59	89	135	266	8
Мушки Males	554	5	8	49	77	47	77	108	176	7
Женски Females	168	2	5	11	8	12	12	27	90	1
Пешаци повређени у саобраћајним удесима Pedestrian injured in transport accident /V01-V09/	81	-	3	7	7	8	5	17	34	-
Мушки Males	59	-	2	4	6	6	5	14	22	-
Женски Females	22	-	1	3	1	2	-	3	12	-
Бициклисти и возачи мотоцикла повређени у саобраћајним удесима / Pedal cyclist and motorcycle riders injured in transport accident /V10-V29/	78	-	2	10	14	9	8	17	18	-
Мушки Males	67	-	1	10	12	7	7	14	16	-
Женски Females	11	-	1	-	2	2	1	3	2	-
Путници моторних возила повређени у саобраћајним удесима / Occupant of motor vehicles injured in transport accidents /V30-V79/	113	-	1	24	32	9	18	13	15	1
Мушки Males	88	-	-	18	28	8	15	8	11	-
Женски Females	25	-	1	6	4	1	3	5	4	1
Други саобраћајни удеси на земљи / Other land transport accidents /V80-V89/	11	-	-	2	2	-	2	2	3	-
Мушки Males	11	-	-	2	2	-	2	2	3	-
Женски Females	-	-	-	-	-	-	-	-	-	-
Други саобраћајни удеси / Other transport accidents /V98-V99/	32	-	-	5	5	6	6	4	6	-
Мушки Males	29	-	-	5	5	5	6	3	5	-
Женски Females	3	-	-	-	-	1	-	1	1	-
Падови / Falls /W00-W19/	192	1	-	4	7	5	18	32	124	1
Мушки Males	142	1	-	3	7	4	16	27	83	1
Женски Females	50	-	-	1	-	1	2	5	41	-
Излагање механичким силама / Exposures to mechanical forces /W20-W64/	23	1	3	-	2	5	3	4	5	-
Мушки Males	21	1	3	-	2	5	3	3	4	-
Женски Females	2	-	-	-	-	-	-	1	1	-
Дављење и потапање / Accidental drowning and submersion /W65-W74/	44	1	2	6	6	2	7	9	9	2
Мушки Males	33	1	1	5	6	1	5	6	6	2
Женски Females	11	-	1	1	-	1	2	3	3	-



**4-9. УМРЛИ УСЛЕД НЕСРЕЋНОГ СЛУЧАЈА, ПРЕМА УЗРОКУ СМРТИ, ПОЛУ И СТАРОСТИ, 2013. (наставак)**  
**ACCIDENTAL DEATHS, BY CAUSES OF DEATHS, SEX AND AGE, 2013 (continued)**

Спољни узрок смрти и пол / External causes of death and sex	Укупно Total	Старост / Age								непознато Unknown
		0-4 г.	5-14	15-24	25-34	35-44	45-54	55-64	65 и више г. 65 and over	
Електрична струја, зрачење, превисоке температуре / Exposure to electric current, radiation and extreme ambient air temperature and pressure /W85-W99/	8	-	-	-	1	1	1	5	-	-
Мушки Males	8	-	-	-	1	1	1	5	-	-
Женски Females	-	-	-	-	-	-	-	-	-	-
Дим, ватра, пламен / Exposure to smoke, fire and flames /X00-X09/	28	3	-	-	1	2	4	3	14	1
Мушки Males	20	2	-	-	1	1	3	2	10	1
Женски Females	8	1	-	-	-	1	1	1	4	-
Излагање природним силама / Exposure to forces of nature /X30-X39/	17	-	-	-	-	-	3	4	10	-
Мушки Males	8	-	-	-	-	-	3	3	2	-
Женски Females	9	-	-	-	-	-	-	1	8	-
Случајна тровања отровним супстанцама Accidental poisoning by and exposure to noxious substances /X40-X49/	18	-	-	-	4	2	2	4	5	1
Мушки Males	15	-	-	-	4	2	2	4	2	1
Женски Females	3	-	-	-	-	-	-	-	3	-
Остало / Other /W75-W84, X10-X29, X50-X54, X57-X59, Y85-Y86/	77	1	2	2	4	10	12	21	23	2
Мушки Males	53	-	1	2	3	7	9	17	12	2
Женски Females	24	1	1	-	1	3	3	4	11	-
<b>Београдски регион / Beogradski region</b>										
<b>Свега / All</b>	<b>302</b>	<b>5</b>	<b>6</b>	<b>22</b>	<b>31</b>	<b>28</b>	<b>21</b>	<b>56</b>	<b>129</b>	<b>4</b>
Мушки Males	230	3	4	19	27	23	18	44	88	4
Женски Females	72	2	2	3	4	5	3	12	41	-
Пешаци повређени у саобраћајним удесима Pedestrian injured in transport accident /V01-V09/	48	-	1	3	4	5	1	12	22	-
Мушки Males	34	-	1	1	3	3	1	9	16	-
Женски Females	14	-	-	2	1	2	-	3	6	-
Бициклисти и возачи мотоцикла повређени у саобраћајним удесима / Pedal cyclist and motorcycle riders injured in transport accident /V10- V29/	33	-	1	6	7	3	2	9	5	-
Мушки Males	32	-	1	6	7	3	2	8	5	-
Женски Females	1	-	-	-	-	-	-	1	-	-
Путници моторних возила повређени у саобраћајним удесима / Occupant of motor vehicles injured in transport accidents /V30-V79/	46	-	1	5	10	6	7	9	8	-
Мушки Males	34	-	-	5	8	5	6	5	5	-
Женски Females	12	-	1	-	2	1	1	4	3	-
Други саобраћајни удеси на земљи / Other land transport accidents /V80-V89/	4	-	-	-	1	-	-	1	2	-
Мушки Males	4	-	-	-	1	-	-	1	2	-
Женски Females	-	-	-	-	-	-	-	-	-	-
Други саобраћајни удеси / Other transport accidents /V98-V99/	8	-	-	3	1	2	1	-	1	-
Мушки Males	7	-	-	3	1	1	1	-	1	-
Женски Females	1	-	-	-	-	1	-	-	-	-

**4-9. УМРЛИ УСЛЕД НЕСРЕЋНОГ СЛУЧАЈА, ПРЕМА УЗРОКУ СМРТИ, ПОЛУ И СТАРОСТИ, 2013. (наставак)**  
**ACCIDENTAL DEATHS, BY CAUSES OF DEATHS, SEX AND AGE, 2013 (continued)**

Спољни узрок смрти и пол / External causes of death and sex	Укупно Total	Старост / Age								непознато Unknown	
		0-4 г.	5-14	15-24	25-34	35-44	45-54	55-64	65 и више г. 65 and over		
Падови / Falls /W00-W19/	Мушки Males	104	-	-	2	2	2	5	16	76	1
	Женски Females	76	-	-	2	2	2	5	14	50	1
Излагање механичким силама / Exposures to mechanical forces /W20-W64/	Мушки Males	28	-	-	-	-	-	-	2	26	-
	Женски Females	6	1	1	-	-	2	1	1	-	-
Дављење и потапање / Accidental drowning and submerision /W65-W74/	Мушки Males	5	1	1	-	-	2	1	-	-	-
	Женски Females	1	-	-	-	-	-	-	1	-	-
Електрична струја, зрачење, превисоке температуре / Exposure to electric current, radiation and extreme ambient air temperature and pressure /W85-W99/	Мушки Males	7	-	-	3	2	1	-	-	1	-
	Женски Females	5	-	-	2	2	1	-	-	-	-
Дим, ватра, пламен / Exposure to smoke, fire and flames /X00-X09/	Мушки Males	2	-	-	1	-	-	-	-	1	-
	Женски Females	3	-	-	-	-	1	1	1	-	-
Излагање природним силама / Exposure to forces of nature /X30-X39/	Мушки Males	-	-	-	-	-	-	-	-	-	-
	Женски Females	10	3	-	-	1	-	1	1	4	-
Случајна тровања отровним супстанцама Accidental poisoning by and exposure to noxious substances /X40-X49/	Мушки Males	8	2	-	-	1	-	-	1	4	-
	Женски Females	2	1	-	-	-	-	1	-	-	-
Остало / Other /W75-W84, X10-X29, X50-X54, X57-X59, Y85-Y86/	Мушки Males	3	-	-	-	-	-	-	1	2	-
	Женски Females	1	-	-	-	-	-	-	1	-	-
Случајна тровања отровним супстанцама Accidental poisoning by and exposure to noxious substances /X40-X49/	Мушки Males	2	-	-	-	-	-	-	-	2	-
	Женски Females	6	-	-	-	1	1	1	1	1	1
Случајна тровања отровним супстанцама Accidental poisoning by and exposure to noxious substances /X40-X49/	Мушки Males	6	-	-	-	1	1	1	1	1	1
	Женски Females	-	-	-	-	-	-	-	-	-	-
Остало / Other /W75-W84, X10-X29, X50-X54, X57-X59, Y85-Y86/	Мушки Males	24	1	2	-	2	5	1	4	7	2
	Женски Females	15	-	1	-	1	4	-	3	4	2
Остало / Other /W75-W84, X10-X29, X50-X54, X57-X59, Y85-Y86/	Мушки Males	9	1	1	-	1	1	1	1	3	-
	Женски Females	-	-	-	-	-	-	-	-	-	-
<b>Регион Војводине / Region Vojvodine</b>											
Свега / All	Мушки Males	420	2	7	38	54	31	68	79	137	4
	Женски Females	324	2	4	30	50	24	59	64	88	3
Пешаци повређени у саобраћајним удесима Pedestrian injured in transport accident /V01-V09/	Мушки Males	96	-	3	8	4	7	9	15	49	1
	Женски Females	33	-	2	4	3	3	4	5	12	-
Бициклисти и возачи мотоцикла повређени у саобраћајним удесима / Pedal cyclist and motorcycle riders injured in transport accident /V10- V29/	Мушки Males	25	-	1	3	3	3	4	5	6	-
	Женски Females	8	-	1	1	-	-	-	-	6	-
Путници моторних возила повређени у саобраћајним удесима / Occupant of motor vehicles injured in transport accidents /V30-V79/	Мушки Males	45	-	1	4	7	6	6	8	13	-
	Женски Females	35	-	-	4	5	4	5	6	11	-
Путници моторних возила повређени у саобраћајним удесима / Occupant of motor vehicles injured in transport accidents /V30-V79/	Мушки Males	10	-	1	-	2	2	1	2	2	-
	Женски Females	67	-	-	19	22	3	11	4	7	1
Путници моторних возила повређени у саобраћајним удесима / Occupant of motor vehicles injured in transport accidents /V30-V79/	Мушки Males	54	-	-	13	20	3	9	3	6	-
	Женски Females	13	-	-	6	2	-	2	1	1	1

**4-9. УМРЛИ УСЛЕД НЕСРЕЋНОГ СЛУЧАЈА, ПРЕМА УЗРОКУ СМРТИ, ПОЛУ И СТАРОСТИ, 2013. (наставак)**  
**ACCIDENTAL DEATHS, BY CAUSES OF DEATHS, SEX AND AGE, 2013 (continued)**

Спољни узрок смрти и пол / External causes of death and sex	Укупно Total	Старост / Age								непознато Unknown
		0-4 г.	5-14	15-24	25-34	35-44	45-54	55-64	65 и више г. 65 and over	
Други саобраћајни удеси на земљи / Other land transport accidents /V80-V89/	7	-	-	2	1	-	2	1	1	-
Мушки Males	7	-	-	2	1	-	2	1	1	-
Женски Females	-	-	-	-	-	-	-	-	-	-
Други саобраћајни удеси / Other transport accidents /V98-V99/	24	-	-	2	4	4	5	4	5	-
Мушки Males	22	-	-	2	4	4	5	3	4	-
Женски Females	2	-	-	-	-	-	-	1	1	-
Падови / Falls /W00-W19/	88	1	-	2	5	3	13	16	48	-
Мушки Males	66	1	-	1	5	2	11	13	33	-
Женски Females	22	-	-	1	-	1	2	3	15	-
Излагање механичким силама / Exposures to mechanical forces /W20-W64/	17	-	2	-	2	3	2	3	5	-
Мушки Males	16	-	2	-	2	3	2	3	4	-
Женски Females	1	-	-	-	-	-	-	-	1	-
Дављење и потапање / Accidental drowning and submersion /W65-W74/	37	1	2	3	4	1	7	9	8	2
Мушки Males	28	1	1	3	4	-	5	6	6	2
Женски Females	9	-	1	-	-	1	2	3	2	-
Електрична струја, зрачење, превисоке температуре / Exposure to electric current, radiation and extreme ambient air temperature and pressure /W85-W99/	5	-	-	-	1	-	-	4	-	-
Мушки Males	5	-	-	-	1	-	-	4	-	-
Женски Females	-	-	-	-	-	-	-	-	-	-
Дим, ватра, пламен / Exposure to smoke, fire and flames /X00-X09/	18	-	-	-	-	2	3	2	10	1
Мушки Males	12	-	-	-	-	1	3	1	6	1
Женски Females	6	-	-	-	-	1	-	1	4	-
Излагање природним силама / Exposure to forces of nature /X30-X39/	14	-	-	-	-	-	3	3	8	-
Мушки Males	7	-	-	-	-	-	3	2	2	-
Женски Females	7	-	-	-	-	-	-	1	6	-
Случајна тровања отровним супстанцама / Accidental poisoning by and exposure to noxious substances /X40-X49/	12	-	-	-	3	1	1	3	4	-
Мушки Males	9	-	-	-	3	1	1	3	1	-
Женски Females	3	-	-	-	-	-	-	-	3	-
Остало / Other /W75-W84, X10-X29, X50-X54, X57-X59, Y85-Y86/	53	-	-	2	2	5	11	17	16	-
Мушки Males	38	-	-	2	2	3	9	14	8	-
Женски Females	15	-	-	-	-	2	2	3	8	-
СРБИЈА – ЈУГ / SRBIJA – JUG										
Свега / All	716	4	11	50	71	54	85	129	311	1
Мушки Males	515	3	4	37	63	48	71	105	183	1
Женски Females	201	1	7	13	8	6	14	24	128	-
Пешаци повређени у саобраћајним удесима / Pedestrian injured in transport accident /V01-V09/	56	-	-	5	3	2	7	8	30	1
Мушки Males	41	-	-	4	3	2	6	8	17	1
Женски Females	15	-	-	1	-	-	1	-	13	-

**4-9. УМРЛИ УСЛЕД НЕСРЕЋНОГ СЛУЧАЈА, ПРЕМА УЗРОКУ СМРТИ, ПОЛУ И СТАРОСТИ, 2013. (наставак)**  
**ACCIDENTAL DEATHS, BY CAUSES OF DEATHS, SEX AND AGE, 2013 (continued)**

Спољни узрок смрти и пол / External causes of death and sex	Укупно Total	Старост / Age								непознато Unknown
		0-4 г.	5-14	15-24	25-34	35-44	45-54	55-64	65 и више г. 65 and over	
Бициклисти и возачи мотоцикла повређени у саобраћајним удесима / Pedal cyclist and motorcycle riders injured in transport accident /N10-V29/	26	-	3	2	5	2	3	4	7	-
Мушки Males	20	-	1	-	5	1	3	4	6	-
Женски Females	6	-	2	2	-	1	-	-	1	-
Путници моторних возила повређени у саобраћајним удесима / Occupant of motor vehicles injured in transport accidents /N30-V79/	89	-	3	17	20	11	8	15	15	-
Мушки Males	64	-	1	13	15	10	5	10	10	-
Женски Females	25	-	2	4	5	1	3	5	5	-
Други саобраћајни удеси на земљи / Other land transport accidents /N80-V89/	48	-	-	4	1	10	12	11	10	-
Мушки Males	39	-	-	4	1	8	11	8	7	-
Женски Females	9	-	-	-	-	2	1	3	3	-
Други саобраћајни удеси / Other transport accidents /N98-V99/	64	-	-	6	11	5	6	17	19	-
Мушки Males	47	-	-	5	10	4	3	13	12	-
Женски Females	17	-	-	1	1	1	3	4	7	-
Падови / Falls /W00-W19/	149	1	1	-	5	4	17	21	100	-
Мушки Males	92	-	-	-	4	4	13	19	52	-
Женски Females	57	1	1	-	1	-	4	2	48	-
Излагање механичким силама / Exposures to mechanical forces /W20-W64/	30	-	1	-	2	2	9	5	11	-
Мушки Males	24	-	-	-	2	1	9	4	8	-
Женски Females	6	-	1	-	-	1	-	1	3	-
Дављење и потапање / Accidental drowning and submerision /W65-W74/	28	-	1	4	4	2	2	3	12	-
Мушки Males	22	-	1	3	4	2	2	2	8	-
Женски Females	6	-	-	1	-	-	-	1	4	-
Електрична струја, зрачење, превисоке температуре / Exposure to electric current, radiation and extreme ambient air temperature and pressure /W85-W99/	10	-	1	1	3	1	1	2	1	-
Мушки Males	10	-	1	1	3	1	1	2	1	-
Женски Females	-	-	-	-	-	-	-	-	-	-
Дим, ватра, пламен / Exposure to smoke, fire and flames /X00-X09/	15	-	-	1	1	-	-	-	13	-
Мушки Males	8	-	-	-	1	-	-	-	7	-
Женски Females	7	-	-	1	-	-	-	-	6	-
Излагање природним силама / Exposure to forces of nature /X30-X39/	17	-	-	-	-	-	1	4	12	-
Мушки Males	12	-	-	-	-	-	-	4	8	-
Женски Females	5	-	-	-	-	-	1	-	4	-
Случајна тровања отровним супстанцама / Accidental poisoning by and exposure to noxious substances /X40-X49/	27	-	-	5	9	4	2	3	4	-
Мушки Males	24	-	-	4	8	4	2	3	3	-
Женски Females	3	-	-	1	1	-	-	-	1	-
Остало / Other /W75-W84, X10-X29, X50-X54, X57-X59, Y85-Y86/	157	3	1	5	7	11	17	36	77	-
Мушки Males	112	3	-	3	7	11	16	28	44	-
Женски Females	45	-	1	2	-	-	1	8	33	-

**4-9. УМРЛИ УСЛЕД НЕСРЕЋНОГ СЛУЧАЈА, ПРЕМА УЗРОКУ СМРТИ, ПОЛУ И СТАРОСТИ, 2013. (наставак)**  
**ACCIDENTAL DEATHS, BY CAUSES OF DEATHS, SEX AND AGE, 2013 (continued)**

Спољни узрок смрти и пол / External causes of death and sex		Укупно Total	Старост / Age								
			0-4 г.	5-14	15-24	25-34	35-44	45-54	55-64	65 и више г. 65 and over	непознато Unknown
<b>Регион Шумадије и Западне Србије / Region Šumadije i Zapadne Srbije</b>											
<b>Свега / All</b>		<b>401</b>	<b>2</b>	<b>6</b>	<b>31</b>	<b>47</b>	<b>24</b>	<b>60</b>	<b>81</b>	<b>150</b>	<b>-</b>
	<b>Мушки Males</b>	<b>297</b>	<b>2</b>	<b>2</b>	<b>22</b>	<b>42</b>	<b>24</b>	<b>50</b>	<b>68</b>	<b>87</b>	<b>-</b>
	<b>Женски Females</b>	<b>104</b>	<b>-</b>	<b>4</b>	<b>9</b>	<b>5</b>	<b>-</b>	<b>10</b>	<b>13</b>	<b>63</b>	<b>-</b>
Пешаци повређени у саобраћајним удесима Pedestrian injured in transport accident /N01-V09/		33	-	-	3	2	-	5	5	18	-
	Мушки Males	23	-	-	2	2	-	4	5	10	-
	Женски Females	10	-	-	1	-	-	1	-	8	-
Бициклисти и возачи мотоцикла повређени у саобраћајним удесима / Pedal cyclist and motorcycle riders injured in transport accident /N10-V29/		14	-	2	2	3	1	3	2	1	-
	Мушки Males	10	-	1	-	3	1	3	2	-	-
	Женски Females	4	-	1	2	-	-	-	-	1	-
Путници моторних возила повређени у саобраћајним удесима / Occupant of motor vehicles injured in transport accidents /N30-V79/		56	-	1	9	16	2	6	12	10	-
	Мушки Males	40	-	-	6	13	2	4	8	7	-
	Женски Females	16	-	1	3	3	-	2	4	3	-
Други саобраћајни удеси на земљи / Other land transport accidents /N80-V89/		30	-	-	2	1	6	8	6	7	-
	Мушки Males	25	-	-	2	1	6	7	5	4	-
	Женски Females	5	-	-	-	-	-	1	1	3	-
Други саобраћајни удеси / Other transport accidents /N98-V99/		45	-	-	3	8	2	5	14	13	-
	Мушки Males	33	-	-	3	7	2	2	11	8	-
	Женски Females	12	-	-	-	1	-	3	3	5	-
Падови / Falls /N00-W19/		68	-	1	-	2	3	10	13	39	-
	Мушки Males	51	-	-	-	2	3	9	12	25	-
	Женски Females	17	-	1	-	-	-	1	1	14	-
Излагање механичким силама / Exposures to mechanical forces /N20-W64/		18	-	-	-	1	1	8	4	4	-
	Мушки Males	16	-	-	-	1	1	8	3	3	-
	Женски Females	2	-	-	-	-	-	-	1	1	-
Дављење и потапање / Accidental drowning and submersion /N65-W74/		14	-	1	4	2	-	1	1	5	-
	Мушки Males	10	-	1	3	2	-	1	-	3	-
	Женски Females	4	-	-	1	-	-	-	1	2	-
Електрична струја, зрачење, превисоке температуре / Exposure to electric current, radiation and extreme ambient air temperature and pressure /N85-W99/		7	-	-	1	3	1	1	1	-	-
	Мушки Males	7	-	-	1	3	1	1	1	-	-
	Женски Females	-	-	-	-	-	-	-	-	-	-
Дим, ватра, пламен / Exposure to smoke, fire and flames /X00-X09/		6	-	-	1	1	-	-	-	4	-
	Мушки Males	3	-	-	-	1	-	-	-	2	-
	Женски Females	3	-	-	1	-	-	-	-	2	-
Излагање природним силама / Exposure to forces of nature /X30-X39/		6	-	-	-	-	-	1	3	2	-
	Мушки Males	3	-	-	-	-	-	-	3	-	-
	Женски Females	3	-	-	-	-	-	1	-	2	-

**4-9. УМРЛИ УСЛЕД НЕСРЕЋНОГ СЛУЧАЈА, ПРЕМА УЗРОКУ СМРТИ, ПОЛУ И СТАРОСТИ, 2013. (наставак)**  
**ACCIDENTAL DEATHS, BY CAUSES OF DEATHS, SEX AND AGE, 2013 (continued)**

Спољни узрок смрти и пол / External causes of death and sex	Укупно Total	Старост / Age								непознато Unknown
		0-4 г.	5-14	15-24	25-34	35-44	45-54	55-64	65 и више г. 65 and over	
Случајна тровања отровним супстанцама Accidental poisoning by and exposure to noxious substances /X40-X49/	18	-	-	5	6	4	1	1	1	-
Мушки Males	15	-	-	4	5	4	1	1	-	-
Женски Females	3	-	-	1	1	-	-	-	1	-
Остало / Other /W75-W84, X10-X29, X50-X54, X57-X59, Y85-Y86/	86	2	1	1	2	4	11	19	46	-
Мушки Males	61	2	-	1	2	4	10	17	25	-
Женски Females	25	-	1	-	-	-	1	2	21	-
<b>Регион Јужне и Источне Србије / Region Južne i Istočne Srbije</b>										
<b>Свега / All</b>	<b>315</b>	<b>2</b>	<b>5</b>	<b>19</b>	<b>24</b>	<b>30</b>	<b>25</b>	<b>48</b>	<b>161</b>	<b>1</b>
Мушки Males	218	1	2	15	21	24	21	37	96	1
Женски Females	97	1	3	4	3	6	4	11	65	-
Пешаци повређени у саобраћајним удесима Pedestrian injured in transport accident /V01-V09/	23	-	-	2	1	2	2	3	12	1
Мушки Males	18	-	-	2	1	2	2	3	7	1
Женски Females	5	-	-	-	-	-	-	-	5	-
Бициклисти и возачи мотоцикла повређени у саобраћајним удесима / Pedal cyclist and motorcycle riders injured in transport accident /V10- V29/	12	-	1	-	2	1	-	2	6	-
Мушки Males	10	-	-	-	2	-	-	2	6	-
Женски Females	2	-	1	-	-	1	-	-	-	-
Путници моторних возила повређени у саобраћајним удесима / Occupant of motor vehicles injured in transport accidents /V30-V79/	33	-	2	8	4	9	2	3	5	-
Мушки Males	24	-	1	7	2	8	1	2	3	-
Женски Females	9	-	1	1	2	1	1	1	2	-
Други саобраћајни удеси на земљи / Other land transport accidents /V80-V89/	18	-	-	2	-	4	4	5	3	-
Мушки Males	14	-	-	2	-	2	4	3	3	-
Женски Females	4	-	-	-	-	2	-	2	-	-
Други саобраћајни удеси / Other transport accidents /V98-V99/	19	-	-	3	3	3	1	3	6	-
Мушки Males	14	-	-	2	3	2	1	2	4	-
Женски Females	5	-	-	1	-	1	-	1	2	-
Падови / Falls /W00-W19/	81	1	-	-	3	1	7	8	61	-
Мушки Males	41	-	-	-	2	1	4	7	27	-
Женски Females	40	1	-	-	1	-	3	1	34	-
Излагање механичким силама / Exposures to mechanical forces /W20-W64/	12	-	1	-	1	1	1	1	7	-
Мушки Males	8	-	-	-	1	-	1	1	5	-
Женски Females	4	-	1	-	-	1	-	-	2	-
Дављење и потапање / Accidental drowning and submersion /W65-W74/	14	-	-	-	2	2	1	2	7	-
Мушки Males	12	-	-	-	2	2	1	2	5	-
Женски Females	2	-	-	-	-	-	-	-	2	-

4-9. УМРЛИ УСЛЕД НЕСРЕЋНОГ СЛУЧАЈА, ПРЕМА УЗРОКУ СМРТИ, ПОЛУ И СТАРОСТИ, 2013. (наставак)  
ACCIDENTAL DEATHS, BY CAUSES OF DEATHS, SEX AND AGE, 2013 (continued)

Спољни узрок смрти и пол / External causes of death and sex	Укупно Total	Старост / Age								непознато Unknown
		0-4 г.	5-14	15-24	25-34	35-44	45-54	55-64	65 и више г. 65 and over	
Електрична струја, зрачење, превисоке температуре / Exposure to electric current, radiation and extreme ambient air temperature and pressure /W85-W99/	3	-	1	-	-	-	-	1	1	-
Мушки Males	3	-	1	-	-	-	-	1	1	-
Женски Females	-	-	-	-	-	-	-	-	-	-
Дим, ватра, пламен / Exposure to smoke, fire and flames /X00-X09/	9	-	-	-	-	-	-	-	9	-
Мушки Males	5	-	-	-	-	-	-	-	5	-
Женски Females	4	-	-	-	-	-	-	-	4	-
Излагање природним силама / Exposure to forces of nature /X30-X39/	11	-	-	-	-	-	-	1	10	-
Мушки Males	9	-	-	-	-	-	-	1	8	-
Женски Females	2	-	-	-	-	-	-	-	2	-
Случајна тровања отровним супстанцама Accidental poisoning by and exposure to noxious substances /X40-X49/	9	-	-	-	3	-	1	2	3	-
Мушки Males	9	-	-	-	3	-	1	2	3	-
Женски Females	-	-	-	-	-	-	-	-	-	-
Остало / Other /W75-W84, X10-X29, X50-X54, X57-X59, Y85-Y86/	71	1	-	4	5	7	6	17	31	-
Мушки Males	51	1	-	2	5	7	6	11	19	-
Женски Females	20	-	-	2	-	-	-	6	12	-
<b>Регион Косово и Метохија / Region Kosovo i Metohija</b>										
Свега / All	...	...	...	...	...	...	...	...	...	...

**4-10. ОСНОВНИ ПОДАЦИ О УМРЛИМА УСЛЕД САМОУБИСТВА, 2013.**  
**BASIC DATA ON DEATHS CAUSED BY SUICIDES, 2013**

		Република Србија / Republic of Serbia									
		укупно <i>Total</i>	Србија – север / <i>Srbija – sever</i>			Србија – југ / <i>Srbija – jug</i>					
			свега <i>All</i>	Београд- ски регион <i>Beogradski region</i>	Регион Војводине <i>Region Vojvodine</i>	свега <i>All</i>	Регион Шумадије и Западне Србије <i>Region Šumadije i Zapadne Srbije</i>	Регион Јужне и Источне Србије <i>Region Juzne i Istočne Srbije</i>	Регион Косово и Метохија <i>Region Kosovo i Metohija</i>		
<b>УКУПНО</b>		<b>1198</b>	<b>616</b>	<b>190</b>	<b>426</b>	<b>582</b>	<b>365</b>	<b>217</b>	...	<b>TOTAL</b>	
	<b>Мушки</b>	<b>902</b>	<b>458</b>	<b>133</b>	<b>325</b>	<b>444</b>	<b>284</b>	<b>160</b>	...	<b>Males</b>	
	<b>Женски</b>	<b>296</b>	<b>158</b>	<b>57</b>	<b>101</b>	<b>138</b>	<b>81</b>	<b>57</b>	...	<b>Females</b>	
<b>Старост и пол</b>										<b>Age and sex</b>	
Испод 15 г.		1	1	-	1	-	-	-	...	Under 15	
	Мушки	1	1	-	1	-	-	-	...	Males	
	Женски	-	-	-	-	-	-	-	...	Females	
15–24		31	15	8	7	16	10	6	...	15–24	
	Мушки	29	14	8	6	15	9	6	...	Males	
	Женски	2	1	-	1	1	1	-	...	Females	
25–34		97	54	25	29	43	25	18	...	25–34	
	Мушки	73	40	17	23	33	19	14	...	Males	
	Женски	24	14	8	6	10	6	4	...	Females	
35–44		145	73	26	47	72	45	27	...	35–44	
	Мушки	113	53	16	37	60	39	21	...	Males	
	Женски	32	20	10	10	12	6	6	...	Females	
45–54		212	110	28	82	102	62	40	...	45–54	
	Мушки	162	85	18	67	77	50	27	...	Males	
	Женски	50	25	10	15	25	12	13	...	Females	
55–64		282	143	42	101	139	94	45	...	55–64	
	Мушки	204	99	26	73	105	71	34	...	Males	
	Женски	78	44	16	28	34	23	11	...	Females	
65–74		182	96	25	71	86	50	36	...	65–74	
	Мушки	134	72	17	55	62	36	26	...	Males	
	Женски	48	24	8	16	24	14	10	...	Females	
75 и више г.		247	123	36	87	124	79	45	...	75 and over	
	Мушки	185	93	31	62	92	60	32	...	Males	
	Женски	62	30	5	25	32	19	13	...	Females	
Непознато		1	1	-	1	-	-	-	...	Unknown	
	Мушки	1	1	-	1	-	-	-	...	Males	
	Женски	-	-	-	-	-	-	-	...	Females	
<b>Национална припадност и пол</b>										<b>National affiliation and sex</b>	
Срби	Мушки	714	292	117	175	422	274	148	...	Males Serbs	
	Женски	241	111	52	59	130	75	55	...	Females	
Црногорци	Мушки	3	3	1	2	-	-	-	...	Males Montenegrins	
	Женски	1	1	-	1	-	-	-	...	Females	
Југословени	Мушки	2	2	-	2	-	-	-	...	Males Yugoslavs	
	Женски	-	-	-	-	-	-	-	...	Females	
Албанци	Мушки	2	-	-	-	2	-	2	...	Males Albanians	
	Женски	-	-	-	-	-	-	-	...	Females	
Бошњаци	Мушки	6	-	-	-	6	6	-	...	Males Bosniaks	
	Женски	5	-	-	-	5	5	-	...	Females	
Бугари	Мушки	9	2	1	1	7	-	7	...	Males Bulgarians	
	Женски	-	-	-	-	-	-	-	...	Females	



4-10. ОСНОВНИ ПОДАЦИ О УМРЛИМА УСЛЕД САМОУБИСТВА, 2013. (наставак)  
BASIC DATA ON DEATHS CAUSED BY SUICIDES, 2013 (continued)

		Република Србија / Republic of Serbia									
		укупно Total	Србија – север / Srbija – sever			Србија – југ / Srbija – jug					
			свега All	Београд- ски регион Beogradski region	Регион Војводине Region Vojvodine	свега All	Регион Шумадије и Западне Србије Region Šumadije i Zapadne Srbije	Регион Јужне и Источне Србије Region Južne i Istočne Srbije	Регион Косово и Метохија Region Kosovo i Metohija		
Буњевци	Мушки	3	3	-	3	-	-	-	...	Males	Bunians
	Женски	2	2	-	2	-	-	-	...	Females	
Власи	Мушки	-	-	-	-	-	-	-	...	Males	Vlachs
	Женски	-	-	-	-	-	-	-	...	Females	
Горанци	Мушки	-	-	-	-	-	-	-	...	Males	Goranci
	Женски	-	-	-	-	-	-	-	...	Females	
Мађари	Мушки	81	80	-	80	1	-	1	...	Males	Hungarians
	Женски	17	17	-	17	-	-	-	...	Females	
Македонци	Мушки	1	-	-	-	1	1	-	...	Males	Macedonians
	Женски	1	1	-	1	-	-	-	...	Females	
Муслимани	Мушки	2	1	-	1	1	1	-	...	Males	Moslems
	Женски	-	-	-	-	-	-	-	...	Females	
Немци	Мушки	-	-	-	-	-	-	-	...	Males	Germans
	Женски	-	-	-	-	-	-	-	...	Females	
Роми	Мушки	8	6	-	6	2	-	2	...	Males	Romanies
	Женски	1	-	-	-	1	-	1	...	Females	
Румуни	Мушки	3	3	-	3	-	-	-	...	Males	Romanians
	Женски	-	-	-	-	-	-	-	...	Females	
Руси	Мушки	1	1	1	-	-	-	-	...	Males	Russians
	Женски	-	-	-	-	-	-	-	...	Females	
Русини	Мушки	2	2	-	2	-	-	-	...	Males	Ruthenians
	Женски	1	1	-	1	-	-	-	...	Females	
Словаци	Мушки	9	9	2	7	-	-	-	...	Males	Slovaks
	Женски	3	3	-	3	-	-	-	...	Females	
Словенци	Мушки	1	1	-	1	-	-	-	...	Males	Slovenes
	Женски	-	-	-	-	-	-	-	...	Females	
Украјинци	Мушки	-	-	-	-	-	-	-	...	Males	Ukraines
	Женски	2	2	-	2	-	-	-	...	Females	
Хрвати	Мушки	11	11	1	10	-	-	-	...	Males	Croats
	Женски	4	3	-	3	1	-	1	...	Females	
Чеси	Мушки	-	-	-	-	-	-	-	...	Males	Chechs
	Женски	-	-	-	-	-	-	-	...	Females	
Остали	Мушки	1	1	-	1	-	-	-	...	Males	Other
	Женски	2	2	1	1	-	-	-	...	Females	
Неизјашњени и неопредељени	Мушки	12	12	-	12	-	-	-	...	Males	Not declared and undefined
	Женски	3	3	-	3	-	-	-	...	Females	
Регионална припадност	Мушки	-	-	-	-	-	-	-	...	Males	Regional affiliation
	Женски	-	-	-	-	-	-	-	...	Females	
Непознато	Мушки	31	29	10	19	2	2	-	...	Males	Unknown
	Женски	13	12	4	8	1	1	-	...	Females	

**4-10. ОСНОВНИ ПОДАЦИ О УМРЛИМА УСПЕД САМОУБИСТВА, 2013. (наставак)**  
**BASIC DATA ON DEATHS CAUSED BY SUICIDES, 2013 (continued)**

		Република Србија / Republic of Serbia									
		укупно Total	Србија – север / Srbija – sever			Србија – југ / Srbija – jug					
			свега All	Београд- ски регион Beogradski region	Регион Војводине Region Vojvodine	свега All	Регион Шумадије и Западне Србије Region Šumadije i Zapadne Srbije	Регион Јужне и Источне Србије Region Juzne i Istočne Srbije	Регион Косово и Метохија Region Kosovo i Metohija		
<b>Највиша завршена школа и пол</b>										<b>Highest educational attainment and sex</b>	
Без школе	Мушки	21	6	-	6	15	13	2	...	Males	Without education
	Женски	20	2	-	2	18	8	10	...	Females	
Непотпуна основна школа	Мушки	100	40	4	36	60	37	23	...	Males	Incomplete primary education
	Женски	49	19	3	16	30	22	8	...	Females	
Основна школа	Мушки	271	116	20	96	155	91	64	...	Males	Primary education
	Женски	91	51	12	39	40	25	15	...	Females	
Средња школа	Мушки	407	222	75	147	185	124	61	...	Males	Secondary education
	Женски	105	57	28	29	48	24	24	...	Females	
Виша школа	Мушки	38	21	15	6	17	14	3	...	Males	High education
	Женски	14	14	8	6	-	-	-	...	Females	
Висока школа	Мушки	37	28	16	12	9	5	4	...	Males	Higher education
	Женски	10	8	6	2	2	2	-	...	Females	
Непознато	Мушки	28	25	3	22	3	-	3	...	Males	Unknwon
	Женски	7	7	-	7	-	-	-	...	Females	
<b>Спољни узрок смрти</b>										<b>External cause of death</b>	
Тровање чврстим и течним супстанцама (X60-X65) (X68-X69)										Self-poisoning by and exposure to solid and liquid substances (X60-X65), (X68-X69)	
	Мушки	50	24	10	14	26	12	14	...	Males	
	Женски	50	24	12	12	26	8	18	...	Females	
Тровање гасовима (X66-X67)										Self-poisoning by and exposure to gases (X66-X67)	
	Мушки	3	2	2	-	1	1	-	...	Males	
	Женски	1	1	-	1	-	-	-	...	Females	
Вешање, дављење, гушење (X70)										Self-harm by hanging, strangulation, suffocation (X70)	
	Мушки	562	289	59	230	273	178	95	...	Males	
	Женски	172	90	25	65	82	53	29	...	Females	
Дављење и потапање (X71)										Self-harm by drowning and submersion (X71)	
	Мушки	20	7	1	6	13	7	6	...	Males	
	Женски	24	17	4	13	7	6	1	...	Females	
Ватрено оружје и експлозив (X72-X75)										Self-harm by firearms and explosive material (X72-X75)	
	Мушки	173	88	34	54	85	56	29	...	Males	
	Женски	10	3	1	2	7	6	1	...	Females	
Дим, ватра, пламен и пара (X76-X77)										Self-harm by smoke, fire, flame and steam (X76-X77)	
	Мушки	5	1	-	1	4	2	2	...	Males	
	Женски	5	2	1	1	3	1	2	...	Females	
Оштри и тупи предмети (X78-X79)										Self-harm by sharp and blunt objects (X78-X79)	
	Мушки	19	15	8	7	4	3	1	...	Males	
	Женски	9	7	2	5	2	1	1	...	Females	
Скок са висине (X80)										Self-harm by jumping from a high place (X80)	
	Мушки	32	24	15	9	8	7	1	...	Males	
	Женски	15	11	10	1	4	3	1	...	Females	
Скок или легање испред предмета у покрету (X81)										Self-harm by jumping or lying before moving object (X81)	
	Мушки	5	1	1	-	4	1	3	...	Males	
	Женски	1	-	-	-	1	-	1	...	Females	

**4-10. ОСНОВНИ ПОДАЦИ О УМРЛИМА УСПЕД САМОУБИСТВА, 2013. (наставак)**  
**BASIC DATA ON DEATHS CAUSED BY SUICIDES, 2013 (continued)**

		Република Србија / Republic of Serbia									
		укупно Total	Србија – север / Srbija – sever			Србија – југ / Srbija – jug					
			свега All	Београд- ски регион Beogradski region	Регион Војводине Region Vojvodine	свега All	Регион Шумадије и Западне Србије Region Šumadije i Zapadne Srbije	Регион Јужне и Источне Србије Region Južne i Istočne Srbije	Регион Косово и Метохија Region Kosovo i Metohija		
Удар моторног возила (X82)	Мушки	2	-	-	-	2	1	1	...	Males	Self-harm by crashing of motor vehicle (X82)
	Женски	3	2	2	-	1	1	-	...	Females	
Друга и неозначена средства (X83-X84)	Мушки	31	7	3	4	24	16	8	...	Males	Other and unspecified means (X83-X84)
	Женски	6	1	-	1	5	2	3	...	Females	
<b>Економска обележја</b>											
<b>Активна лица</b>											
<i>Economically active persons</i>											
Активна лица која обављају занимање	Мушки	522	276	94	182	246	154	92	...	Males	Economically active persons performing an occupation
	Женски	441	223	67	156	218	139	79	...	Females	
	Женски	81	53	27	26	28	15	13	...	Females	
Законодавци, функционери и руководиоци - менаџери	Мушки	6	4	3	1	2	1	1	...	Males	Legislators, senior officials and managers
	Женски	6	4	3	1	2	1	1	...	Females	
	Женски	-	-	-	-	-	-	-	...	Females	
Стручњаци	Мушки	14	9	5	4	5	3	2	...	Males	Professionals
	Женски	12	7	3	4	5	3	2	...	Females	
	Женски	2	2	2	-	-	-	-	...	Females	
Стручни сарадници и техничари	Мушки	19	8	3	5	11	6	5	...	Males	Technicians and associate professionals
	Женски	13	5	2	3	8	5	3	...	Females	
	Женски	6	3	1	2	3	1	2	...	Females	
Службеници	Мушки	6	3	3	-	3	3	-	...	Males	Clerks
	Женски	5	3	3	-	2	2	-	...	Females	
	Женски	1	-	-	-	1	1	-	...	Females	
Услужни радници и трговци	Мушки	25	15	9	6	10	9	1	...	Males	Service workers and shop and market sales workers
	Женски	19	11	6	5	8	8	-	...	Females	
	Женски	6	4	3	1	2	1	1	...	Females	
Радници у пољопривреди, рибарству и шумарству	Мушки	37	17	-	17	20	18	2	...	Males	Skilled agricultural, fishery and forestry workers
	Женски	37	17	-	17	20	18	2	...	Females	
	Женски	-	-	-	-	-	-	-	...	Females	
Занатлије и сродни радници	Мушки	17	6	-	6	11	9	2	...	Males	Crafts and related trades workers
	Женски	17	6	-	6	11	9	2	...	Females	
	Женски	-	-	-	-	-	-	-	...	Females	
Руковаоци машинама и уређајима и монтери	Мушки	15	9	2	7	6	2	4	...	Males	Plant and machine operators and assemblers
	Женски	15	9	2	7	6	2	4	...	Females	
	Женски	-	-	-	-	-	-	-	...	Females	
Основна - једноставна занимања	Мушки	5	4	1	3	1	1	-	...	Males	Elementary occupations
	Женски	4	3	1	2	1	1	-	...	Females	
	Женски	1	1	-	1	-	-	-	...	Females	
Остала и непознато	Мушки	70	28	5	23	42	24	18	...	Males	Other and unknown
	Женски	61	26	5	21	35	21	14	...	Females	
	Женски	9	2	-	2	7	3	4	...	Females	
Незапослени	Мушки	308	173	63	110	135	78	57	...	Males	Unemployed
	Женски	252	132	42	90	120	69	51	...	Females	
	Женски	56	41	21	20	15	9	6	...	Females	

4-10. ОСНОВНИ ПОДАЦИ О УМРЛИМА УСПЕД САМОУБИСТВА, 2013. (наставак)  
 BASIC DATA ON DEATHS CAUSED BY SUICIDES, 2013 (continued)

		Република Србија / Republic of Serbia								
		укупно Total	Србија – север / Srbija – sever			Србија – југ / Srbija – jug				
			свега All	Београд- ски регион Beogradski region	Регион Војводине Region Vojvodine	свега All	Регион Шумадије и Западне Србије Region Šumadije i Zapadne Srbije	Регион Јужне и Источне Србије Region Južne i Istočne Srbije	Регион Косово и Метохија Region Kosovo i Metohija	
Лица с личним приходом		581	306	88	218	275	176	99	...	Income recipients
	Мушки	429	220	61	159	209	138	71	...	Males
	Женски	152	86	27	59	66	38	28	...	Females
Пензионери		529	275	76	199	254	160	94	...	Pensioners
	Мушки	387	198	54	144	189	123	66	...	Males
	Женски	142	77	22	55	65	37	28	...	Females
Лица с другим личним приходом		52	31	12	19	21	16	5	...	Other personal incomes
	Мушки	42	22	7	15	20	15	5	...	Males
	Женски	10	9	5	4	1	1	-	...	Females
Издравана лица		95	34	8	26	61	35	26	...	Dependants
	Мушки	32	15	5	10	17	7	10	...	Males
	Женски	63	19	3	16	44	28	16	...	Females
Домаћице		58	18	3	15	40	25	15	...	Housewives
	Мушки	-	-	-	-	-	-	-	...	Males
	Женски	58	18	3	15	40	25	15	...	Females
Деца, ученици или студенти		15	3	1	2	12	7	5	...	Children, pupils or students
	Мушки	12	3	1	2	9	5	4	...	Males
	Женски	3	-	-	-	3	2	1	...	Females
Остала издржавана лица		22	13	4	9	9	3	6	...	Other dependants
	Мушки	20	12	4	8	8	2	6	...	Males
	Женски	2	1	-	1	1	1	-	...	Females
Лица на привременом раду – боравку у иностранству до 1 године		-	-	-	-	-	-	-	...	Persons at temporary work / stayed abroad under 1 year
	Мушки	-	-	-	-	-	-	-	...	Males
	Женски	-	-	-	-	-	-	-	...	Females
<b>Брачно стање</b>										<b>Marital status</b>
Неожењен		210	112	34	78	98	60	38	...	Single, males
Неудата		41	28	14	14	13	7	6	...	Single, females
Ожењен		427	199	56	143	228	155	73	...	Married, males
Удата		119	58	24	34	61	36	25	...	Married, females
Удовац		156	77	22	55	79	42	37	...	Widower
Удовица		104	51	11	40	53	32	21	...	Widow
Разведен		102	64	19	45	38	27	11	...	Divorced, males
Разведена		30	21	8	13	9	6	3	...	Divorced, females
Непознат		7	6	2	4	1	-	1	...	Unknown, males
Непозната		2	-	-	-	2	-	2	...	Unknown, females
<b>Дан у недељи</b>										<b>Day</b>
Понедељак		179	87	22	65	92	57	35	...	Monday
Уторак		193	111	40	71	82	56	26	...	Tuesday
Среда		172	91	26	65	81	48	33	...	Wednesday
Четвртак		173	91	35	56	82	49	33	...	Thursday
Петак		169	83	25	58	86	60	26	...	Friday
Субота		152	84	19	65	68	38	30	...	Saturday
Недеља		154	67	23	44	87	57	30	...	Sunday
Непознато		6	2	-	2	4	-	4	...	Unknown

4-11. УМРЛИ УСЛЕД САМОУБИСТВА, ПРЕМА СПОЉЊЕМ УЗРОКУ СМРТИ, ПОЛУ И СТАРОСТИ, 2013.  
DEATHS CAUSED BY SUICIDES, BY EXTERNAL CAUSES OF DEATH, SEX AND AGE GROUP, 2013

	Укупно Total	Старост / Age								
		испод 15 г. Under 15	15-24	25-34	35-44	45-54	55-64	65-74	75 и више г. 75 and over	непознато Unknown
<b>РЕПУБЛИКА СРБИЈА / REPUBLIC OF SERBIA</b>										
<b>Укупно / Total</b>	<b>1198</b>	<b>1</b>	<b>31</b>	<b>97</b>	<b>145</b>	<b>212</b>	<b>282</b>	<b>182</b>	<b>247</b>	<b>1</b>
<b>Мушки Males</b>	<b>902</b>	<b>1</b>	<b>29</b>	<b>73</b>	<b>113</b>	<b>162</b>	<b>204</b>	<b>134</b>	<b>185</b>	<b>1</b>
<b>Женски Females</b>	<b>296</b>	<b>-</b>	<b>2</b>	<b>24</b>	<b>32</b>	<b>50</b>	<b>78</b>	<b>48</b>	<b>62</b>	<b>-</b>
Тровање чврстим и течним супстанцама Self - poisoning by or exposure to solid and liquid substances /X60-X65/, /X68-X69/	100	-	-	8	13	26	24	18	11	-
Мушки Males	50	-	-	7	5	13	10	9	6	-
Женски Females	50	-	-	1	8	13	14	9	5	-
Тровање гасовима / Self - harm by poisoning by or exposure to gases /X66-X67/	4	-	-	1	1	-	-	2	-	-
Мушки Males	3	-	-	1	1	-	-	1	-	-
Женски Females	1	-	-	-	-	-	-	1	-	-
Вешање, давлeње, гушење / Self - harm by hanging, strangulation, suffocation /X70/	734	1	17	52	94	117	161	117	175	-
Мушки Males	562	1	15	38	79	94	122	85	128	-
Женски Females	172	-	2	14	15	23	39	32	47	-
Дављење и потапање / Self - harm by drowning and submersion /X71/	44	-	2	-	3	5	20	7	7	-
Мушки Males	20	-	2	-	-	3	7	6	2	-
Женски Females	24	-	-	-	3	2	13	1	5	-
Ватрено оружје и експлозив / Self - harm by firearms and explosive materials /X72-X75/	183	-	5	14	16	43	49	23	32	1
Мушки Males	173	-	5	12	15	38	47	23	32	1
Женски Females	10	-	-	2	1	5	2	-	-	-
Дим, ватра, пламен и пара / Self - harm by smoke, fire, flame and steam /X76-X77/	10	-	1	1	2	2	2	-	2	-
Мушки Males	5	-	1	-	2	1	1	-	-	-
Женски Females	5	-	-	1	-	1	1	-	2	-
Оштри и тупи предмети / Self - harm by sharp and blunt objects /X78-X79/	28	-	-	5	1	4	7	5	6	-
Мушки Males	19	-	-	2	1	3	3	5	5	-
Женски Females	9	-	-	3	-	1	4	-	1	-
Скок са висине / Self - harm by jumping from a high place /X80/	47	-	4	7	8	10	7	5	6	-
Мушки Males	32	-	4	6	5	5	4	2	6	-
Женски Females	15	-	-	1	3	5	3	3	-	-
Скок или легање испред предмета у покрету Self - harm by jumping and lying before moving object /X81/	6	-	1	1	2	1	1	-	-	-
Мушки Males	5	-	1	1	1	1	1	-	-	-
Женски Females	1	-	-	-	1	-	-	-	-	-
Удар моторног возила / Self - harm by crashing of a motor vehicle /X82/	5	-	-	2	1	-	-	2	-	-
Мушки Males	2	-	-	1	-	-	-	1	-	-
Женски Females	3	-	-	1	1	-	-	1	-	-
Друга и неозначена средства / Other and unspecified means /X83-X84/	37	-	1	6	4	4	11	3	8	-
Мушки Males	31	-	1	5	4	4	9	2	6	-
Женски Females	6	-	-	1	-	-	2	1	2	-

**4-11. УМРЛИ УСЛЕД САМОУБИСТВА, ПРЕМА СПОЉЊЕМ УЗРОКУ СМРТИ, ПОЛУ И СТАРОСТИ, 2013. (наставак)**  
**DEATHS CAUSED BY SUICIDES, BY EXTERNAL CAUSES OF DEATH, SEX AND AGE GROUP, 2013 (continued)**

	Укупно Total	Старост / Age								
		испод 15 г. Under 15	15-24	25-34	35-44	45-54	55-64	65-74	75 и више г. 75 and over	непознато Unknown
СРБИЈА – СЕВЕР / SRBIJA – SEVER										
Свега / All	616	1	15	54	73	110	143	96	123	1
Мушки Males	458	1	14	40	53	85	99	72	93	1
Женски Females	158	-	1	14	20	25	44	24	30	-
Тровање чврстим и течним супстанцама Self - poisoning by or exposure to solid and liquid substances /X60-X65/, /X68-X69/	48	-	-	5	5	15	9	11	3	-
Мушки Males	24	-	-	5	1	7	3	5	3	-
Женски Females	24	-	-	-	4	8	6	6	-	-
Тровање гасовима / Self - harm by poisoning by or exposure to gases /X66-X67/	3	-	-	1	1	-	-	1	-	-
Мушки Males	2	-	-	1	1	-	-	-	-	-
Женски Females	1	-	-	-	-	-	-	1	-	-
Вешање, давлeње, гушење / Self - harm by hanging, strangulation, suffocation /X70/	379	1	11	30	52	60	83	58	84	-
Мушки Males	289	1	10	22	41	49	60	45	61	-
Женски Females	90	-	1	8	11	11	23	13	23	-
Дављење и потапање / Self - harm by drowning and submersion /X71/	24	-	1	-	3	3	9	4	4	-
Мушки Males	7	-	1	-	-	2	1	3	-	-
Женски Females	17	-	-	-	3	1	8	1	4	-
Ватрено оружје и експлозив / Self - harm by firearms and explosive materials /X72-X75/	91	-	-	5	5	21	27	15	17	1
Мушки Males	88	-	-	3	5	20	27	15	17	1
Женски Females	3	-	-	2	-	1	-	-	-	-
Дим, ватра, пламен и пара / Self - harm by smoke, fire, flame and steam /X76-X77/	3	-	-	1	-	-	1	-	1	-
Мушки Males	1	-	-	-	-	-	1	-	-	-
Женски Females	2	-	-	1	-	-	-	-	1	-
Оштри и тупи предмети / Self - harm by sharp and blunt objects /X78-X79/	22	-	-	3	1	4	6	3	5	-
Мушки Males	15	-	-	2	1	3	2	3	4	-
Женски Females	7	-	-	1	-	1	4	-	1	-
Скок са висине / Self - harm by jumping from a high place /X80/	35	-	3	6	4	7	6	3	6	-
Мушки Males	24	-	3	5	2	4	3	1	6	-
Женски Females	11	-	-	1	2	3	3	2	-	-
Скок или легање испред предмета у покрету Self - harm by jumping and lying before moving object /X81/	1	-	-	-	1	-	-	-	-	-
Мушки Males	1	-	-	-	1	-	-	-	-	-
Женски Females	-	-	-	-	-	-	-	-	-	-
Удар моторног возила / Self - harm by crashing of a motor vehicle /X82/	2	-	-	1	-	-	-	1	-	-
Мушки Males	-	-	-	-	-	-	-	-	-	-
Женски Females	2	-	-	1	-	-	-	1	-	-
Друга и неозначена средства / Other and unspecified means /X83-X84/	8	-	-	2	1	-	2	-	3	-
Мушки Males	7	-	-	2	1	-	2	-	2	-
Женски Females	1	-	-	-	-	-	-	-	1	-

**4-11. УМРЛИ УСЛЕД САМОУБИСТВА, ПРЕМА СПОЉЊЕМ УЗРОКУ СМРТИ, ПОЛУ И СТАРОСТИ, 2013. (наставак)**  
**DEATHS CAUSED BY SUICIDES, BY EXTERNAL CAUSES OF DEATH, SEX AND AGE GROUP, 2013 (continued)**

	Укупно Total	Старост / Age								непознато Unknown
		испод 15 г. Under 15	15-24	25-34	35-44	45-54	55-64	65-74	75 и више г. 75 and over	
<b>Београдски регион / Beogradski region</b>										
<b>Свега / All</b>	<b>190</b>	-	<b>8</b>	<b>25</b>	<b>26</b>	<b>28</b>	<b>42</b>	<b>25</b>	<b>36</b>	-
Мушки Males	133	-	8	17	16	18	26	17	31	-
Женски Females	57	-	-	8	10	10	16	8	5	-
Тровање чврстим и течним супстанцама Self - poisoning by or exposure to solid and liquid substances /X60-X65/, /X68-X69/										
Мушки Males	22	-	-	1	3	7	6	3	2	-
Женски Females	10	-	-	1	-	3	2	2	2	-
Тровање гасовима / Self - harm by poisoning by or exposure to gases /X66-X67/	12	-	-	-	3	4	4	1	-	-
Мушки Males	2	-	-	1	1	-	-	-	-	-
Женски Females	2	-	-	1	1	-	-	-	-	-
Вешање, давлeње, гушење / Self - harm by hanging, strangulation, suffocation /X70/	-	-	-	-	-	-	-	-	-	-
Мушки Males	84	-	6	10	13	10	17	11	17	-
Женски Females	59	-	6	6	9	7	12	7	12	-
Дављење и потапање / Self - harm by drowning and submersion /X71/	25	-	-	4	4	3	5	4	5	-
Мушки Males	5	-	-	-	1	-	4	-	-	-
Женски Females	1	-	-	-	-	-	1	-	-	-
Ватрено оружје и експлозив / Self - harm by firearms and explosive materials /X72-X75/	4	-	-	-	1	-	3	-	-	-
Мушки Males	35	-	-	3	3	5	11	6	7	-
Женски Females	34	-	-	2	3	5	11	6	7	-
Дим, ватра, пламен и пара / Self - harm by smoke, fire, flame and steam /X76-X77/	1	-	-	1	-	-	-	-	-	-
Мушки Males	1	-	-	-	-	-	-	-	-	-
Женски Females	1	-	-	1	-	-	-	-	-	-
Оштри и тупи предмети / Self - harm by sharp and blunt objects /X78-X79/	10	-	-	2	1	1	2	1	3	-
Мушки Males	8	-	-	2	1	1	-	1	3	-
Женски Females	2	-	-	-	-	-	2	-	-	-
Скок са висине / Self - harm by jumping from a high place /X80/	25	-	2	5	3	5	2	3	5	-
Мушки Males	15	-	2	4	1	2	-	1	5	-
Женски Females	10	-	-	1	2	3	2	2	-	-
Скок или легање испред предмета у покрету Self - harm by jumping and lying before moving object /X81/	1	-	-	-	1	-	-	-	-	-
Мушки Males	1	-	-	-	1	-	-	-	-	-
Женски Females	-	-	-	-	-	-	-	-	-	-
Удар моторног возила / Self - harm by crashing of a motor vehicle /X82/	2	-	-	1	-	-	-	1	-	-
Мушки Males	-	-	-	-	-	-	-	-	-	-
Женски Females	2	-	-	1	-	-	-	1	-	-
Друга и неозначена средства / Other and unspecified means /X83-X84/	3	-	-	1	-	-	-	-	2	-
Мушки Males	3	-	-	1	-	-	-	-	2	-
Женски Females	-	-	-	-	-	-	-	-	-	-

**4-11. УМРЛИ УСЛЕД САМОУБИСТВА, ПРЕМА СПОЉЊЕМ УЗРОКУ СМРТИ, ПОЛУ И СТАРОСТИ, 2013. (наставак)**  
**DEATHS CAUSED BY SUICIDES, BY EXTERNAL CAUSES OF DEATH, SEX AND AGE GROUP, 2013 (continued)**

	Укупно Total	Старост / Age								
		испод 15 г. Under 15	15-24	25-34	35-44	45-54	55-64	65-74	75 и више г. 75 and over	непознато Unknown
<b>Регион Војводине / Region Vojvodine</b>										
<b>Свега / All</b>	<b>426</b>	<b>1</b>	<b>7</b>	<b>29</b>	<b>47</b>	<b>82</b>	<b>101</b>	<b>71</b>	<b>87</b>	<b>1</b>
Мушки Males	325	1	6	23	37	67	73	55	62	1
Женски Females	101	-	1	6	10	15	28	16	25	-
Тровање чврстим и течним супстанцама Self - poisoning by or exposure to solid and liquid substances /X60-X65/, /X68-X69/	26	-	-	4	2	8	3	8	1	-
Мушки Males	14	-	-	4	1	4	1	3	1	-
Женски Females	12	-	-	-	1	4	2	5	-	-
Тровање гасовима / Self - harm by poisoning by or exposure to gases /X66-X67/	1	-	-	-	-	-	-	1	-	-
Мушки Males	-	-	-	-	-	-	-	-	-	-
Женски Females	1	-	-	-	-	-	-	1	-	-
Вешање, давлeње, гушење / Self - harm by hanging, strangulation, suffocation /X70/	295	1	5	20	39	50	66	47	67	-
Мушки Males	230	1	4	16	32	42	48	38	49	-
Женски Females	65	-	1	4	7	8	18	9	18	-
Дављење и потапање / Self - harm by drowning and submersion /X71/	19	-	1	-	2	3	5	4	4	-
Мушки Males	6	-	1	-	-	2	-	3	-	-
Женски Females	13	-	-	-	2	1	5	1	4	-
Ватрено оружје и експлозив / Self - harm by firearms and explosive materials /X72-X75/	56	-	-	2	2	16	16	9	10	1
Мушки Males	54	-	-	1	2	15	16	9	10	1
Женски Females	2	-	-	1	-	1	-	-	-	-
Дим, ватра, пламен и пара / Self - harm by smoke, fire, flame and steam /X76-X77/	2	-	-	-	-	-	1	-	1	-
Мушки Males	1	-	-	-	-	-	1	-	-	-
Женски Females	1	-	-	-	-	-	-	-	1	-
Оштри и тупи предмети / Self - harm by sharp and blunt objects /X78-X79/	12	-	-	1	-	3	4	2	2	-
Мушки Males	7	-	-	-	-	2	2	2	1	-
Женски Females	5	-	-	1	-	1	2	-	1	-
Скок са висине / Self - harm by jumping from a high place /X80/	10	-	1	1	1	2	4	-	1	-
Мушки Males	9	-	1	1	1	2	3	-	1	-
Женски Females	1	-	-	-	-	-	1	-	-	-
Друга и неозначена средства / Other and unspecified means /X83-X84/	5	-	-	1	1	-	2	-	1	-
Мушки Males	4	-	-	1	1	-	2	-	-	-
Женски Females	1	-	-	-	-	-	-	-	1	-
<b>СРБИЈА – ЈУГ / SRBIJA – JUG</b>										
<b>Свега / All</b>	<b>582</b>	<b>-</b>	<b>16</b>	<b>43</b>	<b>72</b>	<b>102</b>	<b>139</b>	<b>86</b>	<b>124</b>	<b>-</b>
Мушки Males	444	-	15	33	60	77	105	62	92	-
Женски Females	138	-	1	10	12	25	34	24	32	-
Тровање чврстим и течним супстанцама Self - poisoning by or exposure to solid and liquid substances /X60-X65/, /X68-X69/	52	-	-	3	8	11	15	7	8	-
Мушки Males	26	-	-	2	4	6	7	4	3	-
Женски Females	26	-	-	1	4	5	8	3	5	-



**4-11. УМРЛИ УСЛЕД САМОУБИСТВА, ПРЕМА СПОЉЊЕМ УЗРОКУ СМРТИ, ПОЛУ И СТАРОСТИ, 2013. (наставак)**  
**DEATHS CAUSED BY SUICIDES, BY EXTERNAL CAUSES OF DEATH, SEX AND AGE GROUP, 2013 (continued)**

	Укупно Total	Старост / Age								непознато Unknown
		испод 15 г. Under 15	15-24	25-34	35-44	45-54	55-64	65-74	75 и више г. 75 and over	
Тровање гасовима / Self - harm by poisoning by or exposure to gases /X66-X67/	1	-	-	-	-	-	-	1	-	-
Мушки Males	1	-	-	-	-	-	-	1	-	-
Женски Females	-	-	-	-	-	-	-	-	-	-
Вешање, давлeње, гушење / Self - harm by hanging, strangulation, suffocation /X70/	355	-	6	22	42	57	78	59	91	-
Мушки Males	273	-	5	16	38	45	62	40	67	-
Женски Females	82	-	1	6	4	12	16	19	24	-
Дављење и потапање / Self - harm by drowning and submersion /X71/	20	-	1	-	-	2	11	3	3	-
Мушки Males	13	-	1	-	-	1	6	3	2	-
Женски Females	7	-	-	-	-	1	5	-	1	-
Ватрено оружје и експлозив / Self - harm by firearms and explosive materials /X72-X75/	92	-	5	9	11	22	22	8	15	-
Мушки Males	85	-	5	9	10	18	20	8	15	-
Женски Females	7	-	-	-	1	4	2	-	-	-
Дим, ватра, пламен и пара / Self - harm by smoke, fire, flame and steam /X76-X77/	7	-	1	-	2	2	1	-	1	-
Мушки Males	4	-	1	-	2	1	-	-	-	-
Женски Females	3	-	-	-	-	1	1	-	1	-
Оштри и тупи предмети / Self - harm by sharp and blunt objects /X78-X79/	6	-	-	2	-	-	1	2	1	-
Мушки Males	4	-	-	-	-	-	1	2	1	-
Женски Females	2	-	-	2	-	-	-	-	-	-
Скок са висине / Self - harm by jumping from a high place /X80/	12	-	1	1	4	3	1	2	-	-
Мушки Males	8	-	1	1	3	1	1	1	-	-
Женски Females	4	-	-	-	1	2	-	1	-	-
Скок или легање испред предмета у покрету / Self - harm by jumping and lying before moving object /X81/	5	-	1	1	1	1	1	-	-	-
Мушки Males	4	-	1	1	-	1	1	-	-	-
Женски Females	1	-	-	-	1	-	-	-	-	-
Удар моторног возила / Self - harm by crashing of a motor vehicle /X82/	3	-	-	1	1	-	-	1	-	-
Мушки Males	2	-	-	1	-	-	-	1	-	-
Женски Females	1	-	-	-	1	-	-	-	-	-
Друга и неозначена средства / Other and unspecified means /X83-X84/	29	-	1	4	3	4	9	3	5	-
Мушки Males	24	-	1	3	3	4	7	2	4	-
Женски Females	5	-	-	1	-	-	2	1	1	-
<b>Регион Шумадије и Западне Србије / Region Šumadije i Zapadne Srbije</b>										
<b>Свега / All</b>	<b>365</b>	<b>-</b>	<b>10</b>	<b>25</b>	<b>45</b>	<b>62</b>	<b>94</b>	<b>50</b>	<b>79</b>	<b>-</b>
<b>Мушки Males</b>	<b>284</b>	<b>-</b>	<b>9</b>	<b>19</b>	<b>39</b>	<b>50</b>	<b>71</b>	<b>36</b>	<b>60</b>	<b>-</b>
<b>Женски Females</b>	<b>81</b>	<b>-</b>	<b>1</b>	<b>6</b>	<b>6</b>	<b>12</b>	<b>23</b>	<b>14</b>	<b>19</b>	<b>-</b>
Тровање чврстим и течним супстанцама / Self - poisoning by or exposure to solid and liquid substances /X60-X65/, /X68-X69/	20	-	-	2	3	4	8	1	2	-
Мушки Males	12	-	-	1	2	4	4	1	-	-
Женски Females	8	-	-	1	1	-	4	-	2	-
Тровање гасовима / Self - harm by poisoning by or exposure to gases /X66-X67/	1	-	-	-	-	-	-	1	-	-

**4-11. УМРЛИ УСЛЕД САМОУБИСТВА, ПРЕМА СПОЉЊЕМ УЗРОКУ СМРТИ, ПОЛУ И СТАРОСТИ, 2013. (наставак)**  
**DEATHS CAUSED BY SUICIDES, BY EXTERNAL CAUSES OF DEATH, SEX AND AGE GROUP, 2013 (continued)**

	Укупно Total	Старост / Age								
		испод 15 г. Under 15	15-24	25-34	35-44	45-54	55-64	65-74	75 и више г. 75 and over	непознато Unknown
Мушки Males	1	-	-	-	-	-	-	1	-	-
Женски Females	-	-	-	-	-	-	-	-	-	-
Вешање, давлeње, гушење / Self - harm by hanging, strangulation, suffocation /X70/	231	-	5	13	25	36	56	37	59	-
Мушки Males	178	-	4	9	23	30	45	24	43	-
Женски Females	53	-	1	4	2	6	11	13	16	-
Дављење и потапање / Self - harm by drowning and submersion /X71/	13	-	-	-	-	2	7	2	2	-
Мушки Males	7	-	-	-	-	1	2	2	2	-
Женски Females	6	-	-	-	-	1	5	-	-	-
Ватрено оружје и експлозив / Self - harm by firearms and explosive materials /X72-X75/	62	-	3	7	8	13	15	4	12	-
Мушки Males	56	-	3	7	7	10	13	4	12	-
Женски Females	6	-	-	-	1	3	2	-	-	-
Дим, ватра, пламен и пара / Self - harm by smoke, fire, flame and steam /X76-X77/	3	-	-	-	2	1	-	-	-	-
Мушки Males	2	-	-	-	2	-	-	-	-	-
Женски Females	1	-	-	-	-	1	-	-	-	-
Оштри и тупи предмети / Self - harm by sharp and blunt objects /X78-X79/	4	-	-	1	-	-	1	2	-	-
Мушки Males	3	-	-	-	-	-	1	2	-	-
Женски Females	1	-	-	1	-	-	-	-	-	-
Скок са висине / Self - harm by jumping from a high place /X80/	10	-	1	1	4	2	1	1	-	-
Мушки Males	7	-	1	1	3	1	1	-	-	-
Женски Females	3	-	-	-	1	1	-	1	-	-
Скок или легање испред предмета у покрету / Self - harm by jumping and lying before moving object /X81/	1	-	-	-	-	1	-	-	-	-
Мушки Males	1	-	-	-	-	1	-	-	-	-
Женски Females	-	-	-	-	-	-	-	-	-	-
Удар моторног возила / Self - harm by crashing of a motor vehicle /X82/	2	-	-	1	1	-	-	-	-	-
Мушки Males	1	-	-	1	-	-	-	-	-	-
Женски Females	1	-	-	-	1	-	-	-	-	-
Друга и неозначена средства / Other and unspecified means /X83-X84/	18	-	1	-	2	3	6	2	4	-
Мушки Males	16	-	1	-	2	3	5	2	3	-
Женски Females	2	-	-	-	-	-	1	-	1	-
<b>Регион Јужне и Источне Србије / Region Južne i Istočne Srbije</b>										
<b>Сврга / All</b>	<b>217</b>	<b>-</b>	<b>6</b>	<b>18</b>	<b>27</b>	<b>40</b>	<b>45</b>	<b>36</b>	<b>45</b>	<b>-</b>
Мушки Males	160	-	6	14	21	27	34	26	32	-
Женски Females	57	-	-	4	6	13	11	10	13	-
Тровање чврстим и течним супстанцама / Self - poisoning by or exposure to solid and liquid substances /X60-X65/, /X68-X69/	32	-	-	1	5	7	7	6	6	-
Мушки Males	14	-	-	1	2	2	3	3	3	-
Женски Females	18	-	-	-	3	5	4	3	3	-
Вешање, давлeње, гушење / Self - harm by hanging, strangulation, suffocation /X70/	124	-	1	9	17	21	22	22	32	-
Мушки Males	95	-	1	7	15	15	17	16	24	-

**4-11. УМРЛИ УСЛЕД САМОУБИСТВА, ПРЕМА СПОЉЊЕМ УЗРОКУ СМРТИ, ПОЛУ И СТАРОСТИ, 2013. (наставак)**  
**DEATHS CAUSED BY SUICIDES, BY EXTERNAL CAUSES OF DEATH, SEX AND AGE GROUP, 2013 (continued)**

		Укупно Total	Старост / Age								непознато Unknown
			испод 15 г. Under 15	15-24	25-34	35-44	45-54	55-64	65-74	75 и више г. 75 and over	
Дављење и потапање / Self - harm by drowning and submersion /X71/	Женски Females	29	-	-	2	2	6	5	6	8	-
	Мушки Males	7	-	1	-	-	-	4	1	1	-
Ватрено оружје и експлозив / Self - harm by firearms and explosive materials /X72-X75/	Женски Females	1	-	-	-	-	-	-	-	1	-
	Мушки Males	30	-	2	2	3	9	7	4	3	-
Дим, ватра, пламен и пара / Self - harm by smoke, fire, flame and steam /X76-X77/	Женски Females	29	-	2	2	3	8	7	4	3	-
	Мушки Males	1	-	-	-	-	1	-	-	-	-
Оштри и тупи предмети / Self - harm by sharp and blunt objects /X78-X79/	Женски Females	4	-	1	-	-	1	1	-	1	-
	Мушки Males	2	-	1	-	-	1	-	-	-	-
Скок са висине / Self - harm by jumping from a high place /X80/	Женски Females	2	-	-	-	-	-	1	-	1	-
	Мушки Males	1	-	-	-	-	-	-	1	-	-
Скок или легање испред предмета у покрету / Self - harm by jumping and lying before moving object /X81/	Женски Females	1	-	-	1	-	-	-	-	-	-
	Мушки Males	2	-	-	-	-	1	-	1	-	-
Удар моторног возила / Self - harm by crashing of a motor vehicle /X82/	Женски Females	1	-	-	-	-	-	-	1	-	-
	Мушки Males	1	-	-	-	-	-	-	1	-	-
Друга и неозначена средства / Other and unspecified means /X83-X84/	Женски Females	-	-	-	-	-	-	-	-	-	-
	Мушки Males	11	-	-	4	1	1	3	1	1	-
Сврга / All	Женски Females	8	-	-	3	1	1	2	-	1	-
	Мушки Males	3	-	-	1	-	-	1	1	-	-
<b>Регион Косово и Метохија / Region Kosovo i Metohija</b>											
Сврга / All		...	...	...	...	...	...	...	...	...	...

**4-12. ОСНОВНИ ПОДАЦИ О УМРЛИМА УСЛЕД УБИСТВА, 2013.**  
**BASIC DATA ON DEATHS CAUSED BY HOMICIDES, 2013**

		Република Србија / Republic of Serbia								
		укупно <i>Total</i>	Србија – север / <i>Srbija – sever</i>			Србија – југ / <i>Srbija – jug</i>				
			свега <i>All</i>	Београд- ски регион <i>Beogradski region</i>	Регион Војводине <i>Region Vojvodine</i>	свега <i>All</i>	Регион Шумадије и Западне Србије <i>Region Šumadije i Zapadne Srbije</i>	Регион Јужне и Источне Србије <i>Region Juzne i Istočne Srbije</i>	Регион Косово и Метохија <i>Region Kosovo i Metohija</i>	
<b>УКУПНО</b>		<b>152</b>	<b>82</b>	<b>48</b>	<b>34</b>	<b>70</b>	<b>41</b>	<b>29</b>	...	<b>TOTAL</b>
	Мушки	95	53	31	22	42	24	18	...	Males
	Женски	57	29	17	12	28	17	11	...	Females
<b>СТАРОСТ И ПОЛ</b>										<b>AGE AND SEX</b>
0–4 г.		7	3	1	2	4	1	3	...	0–4
	Мушки	3	2	1	1	1	1	-	...	Males
	Женски	4	1	-	1	3	-	3	...	Females
5–14		3	-	-	-	3	2	1	...	5–14
	Мушки	-	-	-	-	-	-	-	...	Males
	Женски	3	-	-	-	3	2	1	...	Females
15–24		14	10	7	3	4	1	3	...	15–24
	Мушки	10	6	4	2	4	1	3	...	Males
	Женски	4	4	3	1	-	-	-	...	Females
25–34		18	10	7	3	8	5	3	...	25–34
	Мушки	14	7	5	2	7	5	2	...	Males
	Женски	4	3	2	1	1	-	1	...	Females
35–44		28	19	13	6	9	7	2	...	35–44
	Мушки	21	15	12	3	6	4	2	...	Males
	Женски	7	4	1	3	3	3	-	...	Females
45–54		21	9	4	5	12	6	6	...	45–54
	Мушки	14	6	2	4	8	3	5	...	Males
	Женски	7	3	2	1	4	3	1	...	Females
55–64		21	10	3	7	11	7	4	...	55–64
	Мушки	13	7	2	5	6	4	2	...	Males
	Женски	8	3	1	2	5	3	2	...	Females
65 и више г.		40	21	13	8	19	12	7	...	65 and over
	Мушки	20	10	5	5	10	6	4	...	Males
	Женски	20	11	8	3	9	6	3	...	Females
Непознато		-	-	-	-	-	-	-	...	Unknown
	Мушки	-	-	-	-	-	-	-	...	Males
	Женски	-	-	-	-	-	-	-	...	Females
<b>Национална припадност</b>										<b>National affiliation</b>
Срби	Мушки	81	43	29	14	38	20	18	...	Males Serbs
	Женски	48	24	17	7	24	15	9	...	Females
Црногорци	Мушки	-	-	-	-	-	-	-	...	Males Montenegrins
	Женски	-	-	-	-	-	-	-	...	Females
Југословени	Мушки	-	-	-	-	-	-	-	...	Males Yugoslavs
	Женски	-	-	-	-	-	-	-	...	Females
Албанци	Мушки	-	-	-	-	-	-	-	...	Males Albanians
	Женски	-	-	-	-	-	-	-	...	Females
Бошњаци	Мушки	2	-	-	-	2	2	-	...	Males Bosniaks
	Женски	2	-	-	-	2	2	-	...	Females
Бугари	Мушки	-	-	-	-	-	-	-	...	Males Bulgarians
	Женски	-	-	-	-	-	-	-	...	Females
Буњевци	Мушки	-	-	-	-	-	-	-	...	Males Bunians
	Женски	-	-	-	-	-	-	-	...	Females
Власи	Мушки	-	-	-	-	-	-	-	...	Males Vlachs
	Женски	-	-	-	-	-	-	-	...	Females
Горанци	Мушки	-	-	-	-	-	-	-	...	Males Goranci
	Женски	-	-	-	-	-	-	-	...	Females
Мађари	Мушки	-	-	-	-	-	-	-	...	Males Hungarians
	Женски	2	2	-	2	-	-	-	...	Females

4-12. ОСНОВНИ ПОДАЦИ О УМРЛИМА УСЛЕД УБИСТВА, 2013. (наставак)  
BASIC DATA ON DEATHS CAUSED BY HOMICIDES, 2013 (continued)

		Република Србија / Republic of Serbia									
		укупно Total	Србија – север / Srbija – sever			Србија – југ / Srbija – jug					
			свега All	Београд- ски регион Beogradski region	Војводине Region Vojvodine	свега All	Регион Шумадије и Западне Србије Region Šumadije i Zapadne Srbije	Регион Јужне и Источне Србије Region Juzne i Istočne Srbije	Регион Косово и Метохија Region Kosovo i Metohija		
Македонци	Мушки	-	-	-	-	-	-	-	...	Males	Macedonians
	Женски	-	-	-	-	-	-	-	...	Females	
Муслимани	Мушки	1	-	-	-	1	1	-	...	Males	Moslems
	Женски	-	-	-	-	-	-	-	...	Females	
Немци	Мушки	-	-	-	-	-	-	-	...	Males	Germans
	Женски	-	-	-	-	-	-	-	...	Females	
Роми	Мушки	-	-	-	-	-	-	-	...	Males	Romanies
	Женски	2	-	-	-	2	-	2	...	Females	
Румуни	Мушки	-	-	-	-	-	-	-	...	Males	Romanians
	Женски	-	-	-	-	-	-	-	...	Females	
Руси	Мушки	-	-	-	-	-	-	-	...	Males	Russians
	Женски	-	-	-	-	-	-	-	...	Females	
Русини	Мушки	-	-	-	-	-	-	-	...	Males	Ruthenians
	Женски	-	-	-	-	-	-	-	...	Females	
Словаци	Мушки	-	-	-	-	-	-	-	...	Males	Slovaks
	Женски	-	-	-	-	-	-	-	...	Females	
Словенци	Мушки	-	-	-	-	-	-	-	...	Males	Slovenes
	Женски	-	-	-	-	-	-	-	...	Females	
Украјинци	Мушки	-	-	-	-	-	-	-	...	Males	Ukraines
	Женски	-	-	-	-	-	-	-	...	Females	
Хрвати	Мушки	1	1	-	1	-	-	-	...	Males	Croats
	Женски	1	1	-	1	-	-	-	...	Females	
Чеси	Мушки	-	-	-	-	-	-	-	...	Males	Czechs
	Женски	-	-	-	-	-	-	-	...	Females	
Остало	Мушки	-	-	-	-	-	-	-	...	Males	Other
	Женски	-	-	-	-	-	-	-	...	Females	
Неизјашњени и неопредељени	Мушки	2	2	-	2	-	-	-	...	Males	Not declared and undefined
	Женски	-	-	-	-	-	-	-	...	Females	
Регионална припадност	Мушки	-	-	-	-	-	-	-	...	Males	Regional affiliation
	Женски	-	-	-	-	-	-	-	...	Females	
Непознато	Мушки	8	7	2	5	1	1	-	...	Males	Unknown
	Женски	2	2	-	2	-	-	-	...	Females	
<b>Највиша завршена школа</b>											<b>Highest educational attainment</b>
Без школе	Мушки	4	2	1	1	2	2	-	...	Males	Without education
	Женски	12	3	1	2	9	4	5	...	Females	
Непотпуна основна школа	Мушки	4	1	-	1	3	3	-	...	Males	Incomplete primary education
	Женски	10	4	2	2	6	6	-	...	Females	
Основна школа	Мушки	26	10	4	6	16	6	10	...	Males	Primary education
	Женски	13	9	6	3	4	2	2	...	Females	

4-12. ОСНОВНИ ПОДАЦИ О УМРЛИМА УСПЕД УБИСТВА, 2013. (наставак)  
BASIC DATA ON DEATHS CAUSED BY HOMICIDES, 2013 (continued)

		Република Србија / Republic of Serbia										
		укупно Total	Србија – север / Srbija – sever			Србија – југ / Srbija – jug						
			свега All	Београд- ски регион Beogradski region	Регион Војводине Region Vojvodine	свега All	Регион Шумадије и Западне Србије Region Šumadije i Zapadne Srbije	Регион Јужне и Источне Србије Region Južne i Istočne Srbije	Регион Косово и Метохија Region Kosovo i Metohija			
Средња школа	Мушки	47	29	19	10	18	12	6	...	Males	Secondary education	
	Женски	16	9	7	2	7	5	2	...	Females		
Виша школа	Мушки	4	2	2	-	2	1	1	...	Males	High education	
	Женски	2	2	1	1	-	-	-	...	Females		
Висока школа	Мушки	6	5	5	-	1	-	1	...	Males	Higher education	
	Женски	1	1	-	1	-	-	-	...	Females		
Непознато	Мушки	4	4	-	4	-	-	-	...	Males	Unknown	
	Женски	3	1	-	1	2	-	2	...	Females		
<b>Спољни узрок смрти</b>											<b>External causes of deaths</b>	
Тровање /X85-X90/											Homicidal poisoning /X85-X90/	
	Мушки	-	-	-	-	-	-	-	...	Males		
	Женски	-	-	-	-	-	-	-	...	Females		
Вешање, дављење и угушивање /X91/											Assault by hanging, strangulation and suffocation /X91/	
	Мушки	4	3	1	2	1	1	-	...	Males		
	Женски	7	4	2	2	3	-	3	...	Females		
Дављење и потапање /X92/											Assault by drowning and submersion /X92/	
	Мушки	-	-	-	-	-	-	-	...	Males		
	Женски	-	-	-	-	-	-	-	...	Females		
Ватрено оружје и експозив /X93-X96/											Assault by firearms and explosive material /X93-X96/	
	Мушки	51	26	17	9	25	14	11	...	Males		
	Женски	24	16	12	4	8	7	1	...	Females		
Дим, ватра, пламен, пара /X97-X98/											Assault by smoke, fire, flame, steam /X97-X98/	
	Мушки	1	-	-	-	1	-	1	...	Males		
	Женски	1	-	-	-	1	-	1	...	Females		
Оштри и тупи предмети /X99-Y00/											Assault by sharp and blunt objects /X99-Y00/	
	Мушки	27	17	9	8	10	5	5	...	Males		
	Женски	20	7	3	4	13	8	5	...	Females		
Гурање са висине / Y01/											Assault by pushing from a high place /Y01/	
	Мушки	-	-	-	-	-	-	-	...	Males		
	Женски	-	-	-	-	-	-	-	...	Females		
Гурање или стављање жртве испред предмета у покрету /Y02/											Assault by pushing or placing victim before moving object /Y02/	
	Мушки	-	-	-	-	-	-	-	...	Males		
	Женски	-	-	-	-	-	-	-	...	Females		
Удар моторног возила /Y03/											Assault by crashing of a motor vehicle /Y03/	
	Мушки	-	-	-	-	-	-	-	...	Males		
	Женски	-	-	-	-	-	-	-	...	Females		
Примена телесне снаге /Y04/											Assault by bodily force /Y04/	
	Мушки	5	4	3	1	1	1	-	...	Males		
	Женски	2	2	-	2	-	-	-	...	Females		

4-12. ОСНОВНИ ПОДАЦИ О УМРЛИМА УСПЕД УБИСТВА, 2013. (наставак)  
BASIC DATA ON DEATHS CAUSED BY HOMICIDES, 2013 (continued)

		Република Србија / Republic of Serbia								
		укупно Total	Србија – север / Srbija – sever			Србија – југ / Srbija – jug				
			свега All	Београд- ски регион Beogradski region	Регион Војводине Region Vojvodine	свега All	Регион Шумадије и Западне Србије Region Šumadije i Zapadne Srbije	Регион Јужне и Источне Србије Region Južne i Istočne Srbije	Регион Косово и Метохија Region Kosovo i Metohija	
Сексуално злостављање /Y05/										Sexual assault by bodily force /Y05/
	Мушки	-	-	-	-	-	-	-	...	Males
	Женски	-	-	-	-	-	-	-	...	Females
Занемаривање и напуштање /Y06/										Assault by neglect and abandonment /Y06/
	Мушки	-	-	-	-	-	-	-	...	Males
	Женски	-	-	-	-	-	-	-	...	Females
Други лоши и неозначени поступци /Y07- Y09/										Assault by other and unspecified means /Y07-Y09/
	Мушки	7	3	1	2	4	3	1	...	Males
	Женски	3	-	-	-	3	2	1	...	Females
<b>Социо-економска обележја</b>										<b>Socio-economic characteristics</b>
Активна лица		74	44	27	17	30	15	15	...	Economically active persons
	Мушки	55	31	20	11	24	11	13	...	Males
	Женски	19	13	7	6	6	4	2	...	Females
Активна лица која обављају занимање		25	13	8	5	12	4	8	...	Economically active persons performing an occupation
	Мушки	16	5	4	1	11	4	7	...	Males
	Женски	9	8	4	4	1	-	1	...	Females
Законодавци, функционери и руководиоци - менаџери		4	1	-	1	3	3	-	...	Legislators, senior officials and managers
	Мушки	3	-	-	-	3	3	-	...	Males
	Женски	1	1	-	1	-	-	-	...	Females
Стручњаци		4	3	2	1	1	-	1	...	Professionals
	Мушки	3	2	2	-	1	-	1	...	Males
	Женски	1	1	-	1	-	-	-	...	Females
Стручни сарадници и техничари		2	1	1	-	1	-	1	...	Technicians and associate professionals
	Мушки	1	-	-	-	1	-	1	...	Males
	Женски	1	1	1	-	-	-	-	...	Females
Службеници		-	-	-	-	-	-	-	...	Clerks
	Мушки	-	-	-	-	-	-	-	...	Males
	Женски	-	-	-	-	-	-	-	...	Females
Услужни радници и трговци		7	6	5	1	1	-	1	...	Service workers and shop and market sales workers
	Мушки	3	2	2	-	1	-	1	...	Males
	Женски	4	4	3	1	-	-	-	...	Females
Радници у пољопривреди, рибарству и шумарству		3	-	-	-	3	1	2	...	Skilled agricultural, fishery and forestry workers
	Мушки	3	-	-	-	3	1	2	...	Males
	Женски	-	-	-	-	-	-	-	...	Females
Занатлије и сродни радници		2	1	-	1	1	-	1	...	Crafts and related trades workers
	Мушки	1	-	-	-	1	-	1	...	Males
	Женски	1	1	-	1	-	-	-	...	Females
Руковаоци машинама и уређајима и монтери		-	-	-	-	-	-	-	...	Plant and machine operators and assemblers
	Мушки	-	-	-	-	-	-	-	...	Males
	Женски	-	-	-	-	-	-	-	...	Females
Основна - једноставна занимања		-	-	-	-	-	-	-	...	Elementary occupations
	Мушки	-	-	-	-	-	-	-	...	Males
	Женски	-	-	-	-	-	-	-	...	Females
Остала и непознато		3	1	-	1	2	-	2	...	Other and unknown
	Мушки	2	1	-	1	1	-	1	...	Males
	Женски	1	-	-	-	1	-	1	...	Females
Незапослени		49	31	19	12	18	11	7	...	Unemployed
	Мушки	39	26	16	10	13	7	6	...	Males
	Женски	10	5	3	2	5	4	1	...	Females

4-12. ОСНОВНИ ПОДАЦИ О УМРЛИМА УСПЕД УБИСТВА, 2013. (наставак)  
BASIC DATA ON DEATHS CAUSED BY HOMICIDES, 2013 (continued)

		Република Србија / Republic of Serbia								
		укупно <i>Total</i>	Србија – север / <i>Srbija – sever</i>			Србија – југ / <i>Srbija – jug</i>				
			свега <i>All</i>	Београд- ски регион <i>Beogradski region</i>	Регион Војводине <i>Region Vojvodine</i>	свега <i>All</i>	Регион Шумадије и Западне Србије <i>Region Šumadije i Zapadne Srbije</i>	Регион Јужне и Источне Србије <i>Region Južne i Istočne Srbije</i>		Регион Косово и Метохија <i>Region Kosovo i Metohija</i>
Лица с личним приходом		53	29	14	15	24	16	8	...	<i>Income recipients</i>
	Мушки	33	20	10	10	13	8	5	...	Males
	Женски	20	9	4	5	11	8	3	...	Females
Пензионери		44	22	10	12	22	15	7	...	Pensioners
	Мушки	24	13	6	7	11	7	4	...	Males
	Женски	20	9	4	5	11	8	3	...	Females
Лица с другим личним приходом		9	7	4	3	2	1	1	...	Other personal incomes
	Мушки	9	7	4	3	2	1	1	...	Males
	Женски	-	-	-	-	-	-	-	...	Females
Издржавана лица		24	9	7	2	15	9	6	...	Dependants
	Мушки	6	2	1	1	4	4	-	...	Males
	Женски	18	7	6	1	11	5	6	...	Females
Домаћице		10	5	5	-	5	3	2	...	Housewives
	Мушки	-	-	-	-	-	-	-	...	Males
	Женски	10	5	5	-	5	3	2	...	Females
Деца, ученици или студенти		12	4	2	2	8	4	4	...	Children, pupils or students
	Мушки	4	2	1	1	2	2	-	...	Males
	Женски	8	2	1	1	6	2	4	...	Females
Остала издржавана лица		2	-	-	-	2	2	-	...	Other dependants
	Мушки	2	-	-	-	2	2	-	...	Males
	Женски	-	-	-	-	-	-	-	...	Females
Лица на привременом раду – боравку у иностранству до 1 године		1	-	-	-	1	1	-	...	Persons at temporary work / stayed abroad under 1 year
	Мушки	1	-	-	-	1	1	-	...	Males
	Женски	-	-	-	-	-	-	-	...	Females
<b>Брачно стање</b>										<b>Marital status</b>
Неожењен		39	25	14	11	14	10	4	...	Single, males
Неудата		15	7	3	4	8	3	5	...	Single, females
Ожењен		42	19	13	6	23	12	11	...	Married, males
Удата		20	13	9	4	7	6	1	...	Married, females
Удовац		2	2	-	2	-	-	-	...	Widower
Удовица		14	4	3	1	10	6	4	...	Widow
Разведен		11	7	4	3	4	2	2	...	Divorced, males
Разведена		8	5	2	3	3	2	1	...	Divorced, females
Непознат		1	-	-	-	1	-	1	...	Unknown, males
Непозната		-	-	-	-	-	-	-	...	Unknown, females



4-13. УМРЛИ УСЛЕД УБИСТВА, ПРЕМА СПОЉЊЕМ УЗРОКУ СМРТИ, ПОЛУ И СТАРОСТИ, 2013.  
DEATHS CAUSED BY HOMICIDES, BY EXTERNAL CAUSES OF DEATHS, 2013

	Укупно Total	Старост / Age								
		0-4 г.	5-14	15-24	25-34	35-44	45-54	55-64	65 и више г. 65 and over	непознато Unknown
<b>РЕПУБЛИКА СРБИЈА / REPUBLIC OF SERBIA</b>										
<b>Укупно / Total</b>	<b>152</b>	<b>7</b>	<b>3</b>	<b>14</b>	<b>18</b>	<b>28</b>	<b>21</b>	<b>21</b>	<b>40</b>	<b>-</b>
<b>Мушки Males</b>	<b>95</b>	<b>3</b>	<b>-</b>	<b>10</b>	<b>14</b>	<b>21</b>	<b>14</b>	<b>13</b>	<b>20</b>	<b>-</b>
<b>Женски Females</b>	<b>57</b>	<b>4</b>	<b>3</b>	<b>4</b>	<b>4</b>	<b>7</b>	<b>7</b>	<b>8</b>	<b>20</b>	<b>-</b>
Вешање, дављење и угушивање / Assault by hanging, strangulation and suffocation /X91/	11	4	1	1	-	-	-	-	5	-
Мушки Males	4	2	-	-	-	-	-	-	2	-
Женски Females	7	2	1	1	-	-	-	-	3	-
Ватрено оружје и експлозив / Assault by firearms and explosive material /X93-X96/	75	1	2	7	12	18	12	11	12	-
Мушки Males	51	1	-	4	10	12	9	8	7	-
Женски Females	24	-	2	3	2	6	3	3	5	-
Дим, ватра, пламен, пара / Assault by smoke, fire, flame, steam /X97-X98/	2	-	-	-	1	-	1	-	-	-
Мушки Males	1	-	-	-	1	-	-	-	-	-
Женски Females	1	-	-	-	-	-	1	-	-	-
Оштри и тупи предмети / Assault by sharp and blunt objects /X99-Y00/	47	2	-	3	3	7	7	9	16	-
Мушки Males	27	-	-	3	2	6	5	4	7	-
Женски Females	20	2	-	-	1	1	2	5	9	-
Примена телесне снаге / Assault by bodily force /Y04/	7	-	-	2	2	1	-	-	2	-
Мушки Males	5	-	-	2	1	1	-	-	1	-
Женски Females	2	-	-	-	1	-	-	-	1	-
Други лоши и неозначени поступци / Assault by other and unspecified means /Y07-Y09/	10	-	-	1	-	2	1	1	5	-
Мушки Males	7	-	-	1	-	2	-	1	3	-
Женски Females	3	-	-	-	-	-	1	-	2	-
<b>СРБИЈА – СЕВЕР / SRBIJA – SEVER</b>										
<b>Свега / All</b>	<b>82</b>	<b>3</b>	<b>-</b>	<b>10</b>	<b>10</b>	<b>19</b>	<b>9</b>	<b>10</b>	<b>21</b>	<b>-</b>
<b>Мушки Males</b>	<b>53</b>	<b>2</b>	<b>-</b>	<b>6</b>	<b>7</b>	<b>15</b>	<b>6</b>	<b>7</b>	<b>10</b>	<b>-</b>
<b>Женски Females</b>	<b>29</b>	<b>1</b>	<b>-</b>	<b>4</b>	<b>3</b>	<b>4</b>	<b>3</b>	<b>3</b>	<b>11</b>	<b>-</b>
Вешање, дављење и угушивање / Assault by hanging, strangulation and suffocation /X91/	7	2	-	1	-	-	-	-	4	-
Мушки Males	3	1	-	-	-	-	-	-	2	-
Женски Females	4	1	-	1	-	-	-	-	2	-
Ватрено оружје и експлозив / Assault by firearms and explosive material /X93-X96/	42	1	-	5	5	12	6	5	8	-
Мушки Males	26	1	-	2	4	8	4	4	3	-
Женски Females	16	-	-	3	1	4	2	1	5	-

4-13. УМРЛИ УСЛЕД УБИСТВА, ПРЕМА СПОЉЊЕМ УЗРОКУ СМРТИ, ПОЛУ И СТАРОСТИ, 2013. (наставак)  
DEATHS CAUSED BY HOMICIDES, BY EXTERNAL CAUSES OF DEATHS, 2013 (continued)

	Укупно Total	Старост / Age								
		0-4 г.	5-14	15-24	25-34	35-44	45-54	55-64	65 и више г. 65 and over	непознато Unknown
Оштри и тупи предмети / Assault by sharp and blunt objects /X99-Y00/	24	-	-	2	3	5	3	5	6	-
Мушки Males	17	-	-	2	2	5	2	3	3	-
Женски Females	7	-	-	-	1	-	1	2	3	-
Примена телесне снаге / Assault by bodily force /Y04/	6	-	-	2	2	-	-	-	2	-
Мушки Males	4	-	-	2	1	-	-	-	1	-
Женски Females	2	-	-	-	1	-	-	-	1	-
Други лоши и неозначени поступци / Assault by other and unspecified means /Y07-Y09/	3	-	-	-	-	2	-	-	1	-
Мушки Males	3	-	-	-	-	2	-	-	1	-
Женски Females	-	-	-	-	-	-	-	-	-	-
<b>Београдски регион / Beogradski region</b>										
<b>Сврга / All</b>	<b>48</b>	<b>1</b>	<b>-</b>	<b>7</b>	<b>7</b>	<b>13</b>	<b>4</b>	<b>3</b>	<b>13</b>	<b>-</b>
Мушки Males	31	1	-	4	5	12	2	2	5	-
Женски Females	17	-	-	3	2	1	2	1	8	-
Вешање, давлeње и угушивање / Assault by hanging, strangulation and suffocation /X91/	3	-	-	-	-	-	-	-	3	-
Мушки Males	1	-	-	-	-	-	-	-	1	-
Женски Females	2	-	-	-	-	-	-	-	2	-
Ватрено оружје и експлозив / Assault by firearms and explosive material /X93-X96/	29	1	-	5	3	8	3	3	6	-
Мушки Males	17	1	-	2	2	7	2	2	1	-
Женски Females	12	-	-	3	1	1	1	1	5	-
Оштри и тупи предмети / Assault by sharp and blunt objects /X99-Y00/	12	-	-	1	3	4	1	-	3	-
Мушки Males	9	-	-	1	2	4	-	-	2	-
Женски Females	3	-	-	-	1	-	1	-	1	-
Примена телесне снаге / Assault by bodily force /Y04/	3	-	-	1	1	-	-	-	1	-
Мушки Males	3	-	-	1	1	-	-	-	1	-
Женски Females	-	-	-	-	-	-	-	-	-	-
Други лоши и неозначени поступци / Assault by other and unspecified means /Y07-Y09/	1	-	-	-	-	1	-	-	-	-
Мушки Males	1	-	-	-	-	1	-	-	-	-
Женски Females	-	-	-	-	-	-	-	-	-	-
<b>Регион Војводине / Region Vojvodine</b>										
<b>Сврга / All</b>	<b>34</b>	<b>2</b>	<b>-</b>	<b>3</b>	<b>3</b>	<b>6</b>	<b>5</b>	<b>7</b>	<b>8</b>	<b>-</b>
Мушки Males	22	1	-	2	2	3	4	5	5	-
Женски Females	12	1	-	1	1	3	1	2	3	-
Вешање, давлeње и угушивање / Assault by hanging, strangulation and suffocation /X91/	4	2	-	1	-	-	-	-	1	-
Мушки Males	2	1	-	-	-	-	-	-	1	-
Женски Females	2	1	-	1	-	-	-	-	-	-
Ватрено оружје и експлозив / Assault by firearms and explosive material /X93-X96/	13	-	-	-	2	4	3	2	2	-
Мушки Males	9	-	-	-	2	1	2	2	2	-
Женски Females	4	-	-	-	-	3	1	-	-	-

4-13. УМРЛИ УСЛЕД УБИСТВА, ПРЕМА СПОЉЊЕМ УЗРОКУ СМРТИ, ПОЛУ И СТАРОСТИ, 2013. (наставак)  
DEATHS CAUSED BY HOMICIDES, BY EXTERNAL CAUSES OF DEATHS, 2013 (continued)

	Укупно Total	Старост / Age								
		0-4 г.	5-14	15-24	25-34	35-44	45-54	55-64	65 и више г. 65 and over	непознато Unknown
Оштри и тупи предмети / Assault by sharp and blunt objects /X99-Y00/	12	-	-	1	-	1	2	5	3	-
Мушки Males	8	-	-	1	-	1	2	3	1	-
Женски Females	4	-	-	-	-	-	-	2	2	-
Примена телесне снаге / Assault by bodily force /Y04/	3	-	-	1	1	-	-	-	1	-
Мушки Males	1	-	-	1	-	-	-	-	-	-
Женски Females	2	-	-	-	1	-	-	-	1	-
Други лоши и неозначени поступци / Assault by other and unspecified means /Y07-Y09/	2	-	-	-	-	1	-	-	1	-
Мушки Males	2	-	-	-	-	1	-	-	1	-
Женски Females	-	-	-	-	-	-	-	-	-	-
СРБИЈА – ЈУГ / SRBIЈА – ЈУГ										
Свега / All	70	4	3	4	8	9	12	11	19	-
Мушки Males	42	1	-	4	7	6	8	6	10	-
Женски Females	28	3	3	-	1	3	4	5	9	-
Вешање, дављење и угушивање / Assault by hanging, strangulation and suffocation /X91/	4	2	1	-	-	-	-	-	1	-
Мушки Males	1	1	-	-	-	-	-	-	-	-
Женски Females	3	1	1	-	-	-	-	-	1	-
Ватрено оружје и експлозив / Assault by firearms and explosive material /X93-X96/	33	-	2	2	7	6	6	6	4	-
Мушки Males	25	-	-	2	6	4	5	4	4	-
Женски Females	8	-	2	-	1	2	1	2	-	-
Дим, ватра, пламен, пара / Assault by smoke, fire, flame, steam /X97-X98/	2	-	-	-	1	-	1	-	-	-
Мушки Males	1	-	-	-	1	-	-	-	-	-
Женски Females	1	-	-	-	-	-	1	-	-	-
Оштри и тупи предмети / Assault by sharp and blunt objects /X99-Y00/	23	2	-	1	-	2	4	4	10	-
Мушки Males	10	-	-	1	-	1	3	1	4	-
Женски Females	13	2	-	-	-	1	1	3	6	-
Примена телесне снаге / Assault by bodily force /Y04/	1	-	-	-	-	1	-	-	-	-
Мушки Males	1	-	-	-	-	1	-	-	-	-
Женски Females	-	-	-	-	-	-	-	-	-	-
Други лоши и неозначени поступци / Assault by other and unspecified means /Y07-Y09/	7	-	-	1	-	-	1	1	4	-
Мушки Males	4	-	-	1	-	-	-	1	2	-
Женски Females	3	-	-	-	-	-	1	-	2	-
Регион Шумадије и Западне Србије / Region Šumadije i Zapadne Srbije										
Свега / All	41	1	2	1	5	7	6	7	12	-
Мушки Males	24	1	-	1	5	4	3	4	6	-
Женски Females	17	-	2	-	-	3	3	3	6	-
Вешање, дављење и угушивање / Assault by hanging, strangulation and suffocation /X91/	1	1	-	-	-	-	-	-	-	-
Мушки Males	1	1	-	-	-	-	-	-	-	-
Женски Females	-	-	-	-	-	-	-	-	-	-

4-13. УМРЛИ УСЛЕД УБИСТВА, ПРЕМА СПОЉЊЕМ УЗРОКУ СМРТИ, ПОЛУ И СТАРОСТИ, 2013. (наставак)  
DEATHS CAUSED BY HOMICIDES, BY EXTERNAL CAUSES OF DEATHS, 2013 (continued)

	Укупно Total	Старост / Age								непознато Unknown
		0-4 г.	5-14	15-24	25-34	35-44	45-54	55-64	65 и више г. 65 and over	
Ватрено оружје и експлозив / Assault by firearms and explosive material /X93-X96/	21	-	2	-	5	4	4	4	2	-
Мушки Males	14	-	-	-	5	2	3	2	2	-
Женски Females	7	-	2	-	-	2	1	2	-	-
Оштри и тупи предмети / Assault by sharp and blunt objects /X99-Y00/	13	-	-	-	-	2	1	2	8	-
Мушки Males	5	-	-	-	-	1	-	1	3	-
Женски Females	8	-	-	-	-	1	1	1	5	-
Примена телесне снаге / Assault by bodily force /Y04/	1	-	-	-	-	1	-	-	-	-
Мушки Males	1	-	-	-	-	1	-	-	-	-
Женски Females	-	-	-	-	-	-	-	-	-	-
Други лоши и неозначени поступци / Assault by other and unspecified means /Y07-Y09/	5	-	-	1	-	-	1	1	2	-
Мушки Males	3	-	-	1	-	-	-	1	1	-
Женски Females	2	-	-	-	-	-	1	-	1	-
<b>Регион Јужне и Источне Србије / Region Južne i Istočne Srbije</b>										
<b>Свера / All</b>	<b>29</b>	<b>3</b>	<b>1</b>	<b>3</b>	<b>3</b>	<b>2</b>	<b>6</b>	<b>4</b>	<b>7</b>	<b>-</b>
<b>Мушки     Males</b>	<b>18</b>	<b>-</b>	<b>-</b>	<b>3</b>	<b>2</b>	<b>2</b>	<b>5</b>	<b>2</b>	<b>4</b>	<b>-</b>
<b>Женски     Females</b>	<b>11</b>	<b>3</b>	<b>1</b>	<b>-</b>	<b>1</b>	<b>-</b>	<b>1</b>	<b>2</b>	<b>3</b>	<b>-</b>
Вешање, давлeње и угушивање / Assault by hanging, strangulation and suffocation /X91/	3	1	1	-	-	-	-	-	1	-
Мушки Males	-	-	-	-	-	-	-	-	-	-
Женски Females	3	1	1	-	-	-	-	-	1	-
Ватрено оружје и експлозив / Assault by firearms and explosive material /X93-X96/	12	-	-	2	2	2	2	2	2	-
Мушки Males	11	-	-	2	1	2	2	2	2	-
Женски Females	1	-	-	-	1	-	-	-	-	-
Дим, ватра, пламен, пара / Assault by smoke, fire, flame, steam /X97-X98/	2	-	-	-	1	-	1	-	-	-
Мушки Males	1	-	-	-	1	-	-	-	-	-
Женски Females	1	-	-	-	-	-	1	-	-	-
Оштри и тупи предмети / Assault by sharp and blunt objects /X99-Y00/	10	2	-	1	-	-	3	2	2	-
Мушки Males	5	-	-	1	-	-	3	-	1	-
Женски Females	5	2	-	-	-	-	-	2	1	-
Други лоши и неозначени поступци / Assault by other and unspecified means /Y07-Y09/	2	-	-	-	-	-	-	-	2	-
Мушки Males	1	-	-	-	-	-	-	-	1	-
Женски Females	1	-	-	-	-	-	-	-	1	-
<b>Регион Косово и Метохија / Region Kosovo i Metohija</b>										
<b>Свера / All</b>	<b>...</b>	<b>...</b>	<b>...</b>	<b>...</b>	<b>...</b>	<b>...</b>	<b>...</b>	<b>...</b>	<b>...</b>	<b>...</b>



**ЗАКЉУЧЕНИ БРАКОВИ  
MARRIAGES**

## 5-1. ЗАКЉУЧЕНИ БРАКОВИ, ПРЕМА ГРУПАМА СТАРОСТИ МЛАДОЖЕЊЕ И НЕВЕСТЕ, 2013.

## MARRIAGES, BY AGE OF GROOM AND BRIDE, 2013

Старост невесте	Укупно Total	Старост младожење / Age of groom														непознато Unknown	Age of bride
		16-19 г.	20-24	25-29	30-34	35-39	40-44	45-49	50-54	55-59	60-64	65-69	70-74	75 и више г. 75 and over			
<b>РЕПУБЛИКА СРБИЈА / REPUBLIC OF SERBIA</b>																	
<b>Укупно</b>	<b>36209</b>	<b>299</b>	<b>4185</b>	<b>11726</b>	<b>9919</b>	<b>4463</b>	<b>1902</b>	<b>1104</b>	<b>753</b>	<b>624</b>	<b>461</b>	<b>305</b>	<b>151</b>	<b>232</b>	<b>85</b>	<b>Total</b>	
16-19 г.	2017	195	1011	591	170	35	12	2	1	-	-	-	-	-	-	16-19	
20-24	8659	89	2400	4114	1597	330	73	23	9	7	2	2	1	1	11	20-24	
25-29	12357	12	631	5821	4384	1146	233	72	17	12	7	1	1	2	18	25-29	
30-34	6724	1	83	983	3170	1733	469	175	52	21	7	5	1	4	20	30-34	
35-39	2676	-	17	125	482	955	620	297	100	54	14	5	3	1	3	35-39	
40-44	1295	1	12	35	68	182	368	303	168	75	42	22	3	12	4	40-44	
45-49	755	-	6	5	7	43	76	150	199	127	79	30	10	20	3	45-49	
50-54	660	-	1	2	4	14	23	55	151	172	111	58	28	38	3	50-54	
55-59	387	-	1	1	1	5	6	12	32	113	94	52	30	39	1	55-59	
60-64	300	-	1	2	1	-	5	4	12	32	80	93	33	37	-	60-64	
65-69	125	-	1	-	2	1	3	2	3	3	20	25	28	37	-	65-69	
70-74	58	-	-	-	-	-	-	2	1	4	1	10	8	32	-	70-74	
75 и више г.	29	1	1	2	-	3	1	2	-	4	2	1	4	8	-	75 and over	
Непознато	167	-	20	45	33	16	13	5	8	-	2	1	1	1	22	Unknown	
<b>СРБИЈА – СЕВЕР / SRBIJA – SEVER</b>																	
<b>Свега</b>	<b>19207</b>	<b>88</b>	<b>1677</b>	<b>5967</b>	<b>5737</b>	<b>2599</b>	<b>1056</b>	<b>611</b>	<b>411</b>	<b>352</b>	<b>258</b>	<b>179</b>	<b>93</b>	<b>121</b>	<b>58</b>	<b>All</b>	
16-19 г.	671	48	341	212	53	12	3	1	1	-	-	-	-	-	-	16-19	
20-24	3797	36	975	1808	751	154	40	15	4	5	-	1	1	-	7	20-24	
25-29	6864	3	302	3212	2519	640	116	31	10	8	4	-	1	2	16	25-29	
30-34	4225	-	39	617	2062	1063	270	102	33	12	4	4	1	-	18	30-34	
35-39	1554	-	5	76	291	579	345	160	56	27	8	3	1	-	3	35-39	
40-44	719	1	4	18	44	106	216	174	77	38	19	11	2	6	3	40-44	
45-49	434	-	1	4	3	22	42	94	115	77	39	19	6	9	3	45-49	
50-54	352	-	-	1	-	8	10	23	79	97	66	37	12	17	2	50-54	
55-59	220	-	-	1	-	5	1	6	22	60	50	29	23	22	1	55-59	
60-64	170	-	1	-	-	-	3	1	8	19	47	56	21	14	-	60-64	
65-69	78	-	1	-	1	1	2	1	-	3	17	13	17	22	-	65-69	
70-74	38	-	-	-	-	-	-	1	1	3	1	5	5	22	-	70-74	
75 и више г.	15	-	-	-	-	-	1	1	-	3	2	-	2	6	-	75 and over	
Непознато	70	-	8	18	13	9	7	1	5	-	1	1	1	1	5	Unknown	
<b>Београдски регион / Beogradski region</b>																	
<b>Свега</b>	<b>9408</b>	<b>33</b>	<b>591</b>	<b>2748</b>	<b>3066</b>	<b>1427</b>	<b>572</b>	<b>293</b>	<b>171</b>	<b>152</b>	<b>127</b>	<b>90</b>	<b>40</b>	<b>57</b>	<b>41</b>	<b>All</b>	
16-19 г.	190	17	91	61	15	6	-	-	-	-	-	-	-	-	-	16-19	
20-24	1463	14	353	690	303	69	15	9	3	2	-	-	1	-	4	20-24	
25-29	3473	1	122	1617	1298	332	67	13	6	1	1	-	-	1	14	25-29	
30-34	2461	-	16	327	1255	617	150	54	14	7	3	3	-	-	15	30-34	
35-39	852	-	-	34	163	321	196	89	29	14	2	1	1	-	2	35-39	
40-44	345	1	3	5	18	55	115	83	29	18	6	5	-	4	3	40-44	
45-49	162	-	-	1	2	11	18	33	42	25	19	5	-	4	2	45-49	
50-54	154	-	-	1	-	4	4	7	32	43	32	19	5	7	-	50-54	
55-59	113	-	-	1	-	3	-	2	9	31	31	16	11	8	1	55-59	
60-64	82	-	-	-	-	-	-	-	2	7	25	31	13	4	-	60-64	
65-69	32	-	1	-	-	-	-	-	-	1	6	7	4	13	-	65-69	
70-74	21	-	-	-	-	-	-	1	-	1	1	2	4	12	-	70-74	
75 и више г.	8	-	-	-	-	-	-	1	-	2	-	-	1	4	-	75 and over	
Непознато	52	-	5	11	12	9	7	1	5	-	1	1	-	-	-	Unknown	
<b>Регион Војводине / Region Vojvodine</b>																	
<b>Свега</b>	<b>9799</b>	<b>55</b>	<b>1086</b>	<b>3219</b>	<b>2671</b>	<b>1172</b>	<b>484</b>	<b>318</b>	<b>240</b>	<b>200</b>	<b>131</b>	<b>89</b>	<b>53</b>	<b>64</b>	<b>17</b>	<b>All</b>	
16-19 г.	481	31	250	151	38	6	3	1	1	-	-	-	-	-	-	16-19	
20-24	2334	22	622	1118	448	85	25	6	1	3	-	1	-	-	3	20-24	
25-29	3391	2	180	1595	1221	308	49	18	4	7	3	-	1	1	2	25-29	
30-34	1764	-	23	290	807	446	120	48	19	5	1	1	1	-	3	30-34	
35-39	702	-	5	42	128	258	149	71	27	13	6	2	-	-	1	35-39	
40-44	374	-	1	13	26	51	101	91	48	20	13	6	2	2	-	40-44	
45-49	272	-	1	3	1	11	24	61	73	52	20	14	6	5	1	45-49	
50-54	198	-	-	-	-	4	6	16	47	54	34	18	7	10	2	50-54	
55-59	107	-	-	-	-	2	1	4	13	29	19	13	12	14	-	55-59	
60-64	88	-	1	-	-	-	3	1	6	12	22	25	8	10	-	60-64	
65-69	46	-	-	-	1	1	2	1	-	2	11	6	13	9	-	65-69	
70-74	17	-	-	-	-	-	-	-	1	2	-	3	1	10	-	70-74	
75 и више г.	7	-	-	-	-	-	1	-	-	1	2	-	1	2	-	75 and over	
Непознато	18	-	3	7	1	-	-	-	-	-	-	-	1	1	5	Unknown	

## 5-1. ЗАКЉУЧЕНИ БРАКОВИ, ПРЕМА ГРУПАМА СТАРОСТИ МЛАДОЖЕЊЕ И НЕВЕСТЕ, 2013. (наставак)

## MARRIAGES, BY AGE OF GROOM AND BRIDE, 2013 (continued)

Старост невесте	Укупно Total	Старост младожење / Age of groom													непо- знато Unknown	Age of bride
		16-19 г.	20-24	25-29	30-34	35-39	40-44	45-49	50-54	55-59	60-64	65-69	70-74	75 и више г. 75 and over		
СРБИЈА – ЈУГ / SRBIJA – JUG																
<b>Свега</b>	<b>17002</b>	<b>211</b>	<b>2508</b>	<b>5759</b>	<b>4182</b>	<b>1864</b>	<b>846</b>	<b>493</b>	<b>342</b>	<b>272</b>	<b>203</b>	<b>126</b>	<b>58</b>	<b>111</b>	<b>27</b>	<b>All</b>
16-19 г.	1346	147	670	379	117	23	9	1	-	-	-	-	-	-	-	16-19
20-24	4862	53	1425	2306	846	176	33	8	5	2	2	1	-	1	4	20-24
25-29	5493	9	329	2609	1865	506	117	41	7	4	3	1	-	-	2	25-29
30-34	2499	1	44	366	1108	670	199	73	19	9	3	1	-	4	2	30-34
35-39	1122	-	12	49	191	376	275	137	44	27	6	2	2	1	-	35-39
40-44	576	-	8	17	24	76	152	129	91	37	23	11	1	6	1	40-44
45-49	321	-	5	1	4	21	34	56	84	50	40	11	4	11	-	45-49
50-54	308	-	1	1	4	6	13	32	72	75	45	21	16	21	1	50-54
55-59	167	-	1	-	1	-	5	6	10	53	44	23	7	17	-	55-59
60-64	130	-	-	2	1	-	2	3	4	13	33	37	12	23	-	60-64
65-69	47	-	-	-	1	-	1	1	3	-	3	12	11	15	-	65-69
70-74	20	-	-	-	-	-	-	1	-	1	-	5	3	10	-	70-74
75 и више г.	14	1	1	2	-	3	-	1	-	1	-	1	2	2	-	75 and over
Непознато	97	-	12	27	20	7	6	4	3	-	1	-	-	-	17	Unknown
Регион Шумадије и Западне Србије / Region Šumadije i Zapadne Srbije																
<b>Свега</b>	<b>9679</b>	<b>98</b>	<b>1367</b>	<b>3360</b>	<b>2452</b>	<b>1070</b>	<b>476</b>	<b>275</b>	<b>181</b>	<b>136</b>	<b>106</b>	<b>69</b>	<b>28</b>	<b>53</b>	<b>8</b>	<b>All</b>
16-19 г.	748	66	347	236	78	14	7	-	-	-	-	-	-	-	-	16-19
20-24	2793	27	771	1327	522	116	22	3	2	-	2	-	-	-	1	20-24
25-29	3220	5	203	1514	1075	315	78	24	3	-	1	-	-	-	2	25-29
30-34	1449	-	25	230	651	367	116	37	12	6	3	-	-	2	-	30-34
35-39	601	-	8	27	98	200	147	76	23	16	3	2	1	-	-	35-39
40-44	302	-	3	11	11	40	72	80	44	21	8	8	-	4	-	40-44
45-49	157	-	3	-	2	8	19	27	43	25	17	6	1	6	-	45-49
50-54	160	-	1	-	3	3	6	18	40	32	27	10	9	11	-	50-54
55-59	90	-	1	-	-	-	3	3	6	27	26	13	3	8	-	55-59
60-64	73	-	-	1	-	-	1	2	3	7	16	21	7	15	-	60-64
65-69	21	-	-	-	1	-	1	1	3	-	2	5	5	3	-	65-69
70-74	9	-	-	-	-	-	-	1	-	1	-	4	1	2	-	70-74
75 и више г.	8	-	1	1	-	2	-	-	-	1	-	-	1	2	-	75 and over
Непознато	48	-	4	13	11	5	4	3	2	-	1	-	-	-	5	Unknown
Регион Јужне и Источне Србије / Region Južne i Istočne Srbije																
<b>Свега</b>	<b>7323</b>	<b>113</b>	<b>1141</b>	<b>2399</b>	<b>1730</b>	<b>794</b>	<b>370</b>	<b>218</b>	<b>161</b>	<b>136</b>	<b>97</b>	<b>57</b>	<b>30</b>	<b>58</b>	<b>19</b>	<b>All</b>
16-19 г.	598	81	323	143	39	9	2	1	-	-	-	-	-	-	-	16-19
20-24	2069	26	654	979	324	60	11	5	3	2	-	1	-	1	3	20-24
25-29	2273	4	126	1095	790	191	39	17	4	4	2	1	-	-	-	25-29
30-34	1050	1	19	136	457	303	83	36	7	3	-	1	-	2	2	30-34
35-39	521	-	4	22	93	176	128	61	21	11	3	-	1	1	-	35-39
40-44	274	-	5	6	13	36	80	49	47	16	15	3	1	2	1	40-44
45-49	164	-	2	1	2	13	15	29	41	25	23	5	3	5	-	45-49
50-54	148	-	-	1	1	3	7	14	32	43	18	11	7	10	1	50-54
55-59	77	-	-	-	1	-	2	3	4	26	18	10	4	9	-	55-59
60-64	57	-	-	1	1	-	1	1	1	6	17	16	5	8	-	60-64
65-69	26	-	-	-	-	-	-	-	-	-	1	7	6	12	-	65-69
70-74	11	-	-	-	-	-	-	-	-	-	-	1	2	8	-	70-74
75 и више г.	6	1	-	1	-	1	-	1	-	-	-	1	1	-	-	75 and over
Непознато	49	-	8	14	9	2	2	1	1	-	-	-	-	-	12	Unknown
Регион Косово и Метохија / Region Kosovo i Metohija																
<b>Свега</b>	...	...	...	...	...	...	...	...	...	...	...	...	...	...	...	<b>All</b>



## 5-2. ЗАКЉУЧЕНИ БРАКОВИ, ПРЕМА НАЦИОНАЛНОЈ ПРИПАДНОСТИ МЛАДОЖЕЊЕ И НЕВЕСТЕ, 2013.

Национална припадност невесте	Укупно Total	Национална припадност младожење / National affiliation of groom								
		Срби Serbs	Црногорци Montenegrins	Југословени Yugoslavs	Албанци Albanians	Бошњаци Bosniaks	Бугари Bulgarians	Власи Vlachs	Мађари Hungarians	Македонци Macedonians
<b>РЕПУБЛИКА СРБИЈА</b>										
Укупно	36209	29600	124	48	486	942	56	15	1083	71
Срби	29408	28186	84	16	9	16	26	7	188	48
Црногорци	93	53	23	1	-	-	-	-	1	-
Југословени	28	9	1	10	-	-	-	-	1	1
Албанци	537	58	-	-	467	1	-	-	3	-
Бошњаци	753	12	-	-	2	723	5	-	1	1
Бугари	120	64	-	-	-	22	24	-	-	-
Власи	11	3	-	-	-	-	-	8	-	-
Мађари	1413	275	6	12	2	120	-	-	825	5
Македонци	98	82	1	-	-	-	-	-	-	10
Муслимани	213	24	-	-	-	1	-	-	1	1
Роми	1117	49	1	-	1	1	-	-	6	2
Румуни	157	87	-	-	1	3	-	-	4	-
Русини	50	21	3	-	-	-	-	-	2	-
Словаци	187	55	-	-	1	10	-	-	4	1
Хрвати	203	111	-	1	-	2	-	-	20	-
Остали	409	259	2	5	2	38	1	-	12	1
Неизјашњени и неодређени	716	88	-	2	-	1	-	-	7	-
Регионална припадност	30	15	3	1	1	-	-	-	2	-
Непознато	666	149	-	-	-	4	-	-	6	1
<b>СРБИЈА – СЕВЕР</b>										
Свега	19207	15257	107	45	32	18	11	1	1080	53
Срби	15250	14253	68	14	5	7	11	1	187	35
Црногорци	73	34	23	1	-	-	-	-	1	-
Југословени	27	9	1	9	-	-	-	-	1	1
Албанци	32	5	-	-	22	-	-	-	3	-
Бошњаци	13	5	-	-	-	4	-	-	1	-
Бугари	40	37	-	-	-	-	-	-	-	-
Власи	-	-	-	-	-	-	-	-	-	-
Мађари	1203	258	6	12	2	3	-	-	825	4
Македонци	61	50	1	-	-	-	-	-	-	8
Муслимани	46	12	-	-	-	-	-	-	1	1
Роми	453	26	-	-	1	-	-	-	4	1
Румуни	106	43	-	-	-	-	-	-	4	-
Русини	50	21	3	-	-	-	-	-	2	-
Словаци	172	52	-	-	-	-	-	-	4	1
Хрвати	185	95	-	1	-	-	-	-	20	-
Остали	270	166	2	5	1	4	-	-	12	1
Неизјашњени и неодређени	698	84	-	2	-	-	-	-	7	-
Регионална припадност	27	12	3	1	1	-	-	-	2	-
Непознато	501	95	-	-	-	-	-	-	6	1
<b>Београдски регион</b>										
Свега	9408	8652	17	6	10	9	10	-	3	10
Срби	8673	8381	16	3	3	3	10	-	3	8
Црногорци	16	13	1	-	-	-	-	-	-	-
Југословени	6	3	-	3	-	-	-	-	-	-
Албанци	9	3	-	-	5	-	-	-	-	-
Бошњаци	7	3	-	-	-	3	-	-	-	-
Бугари	32	30	-	-	-	-	-	-	-	-
Власи	-	-	-	-	-	-	-	-	-	-
Мађари	6	4	-	-	-	1	-	-	-	-
Македонци	23	22	-	-	-	-	-	-	-	1
Муслимани	19	6	-	-	-	-	-	-	-	1
Роми	115	3	-	-	-	-	-	-	-	-
Румуни	4	3	-	-	-	-	-	-	-	-
Русини	-	-	-	-	-	-	-	-	-	-
Словаци	2	1	-	-	-	-	-	-	-	-
Хрвати	30	28	-	-	-	-	-	-	-	-
Остали	102	67	-	-	1	2	-	-	-	-
Неизјашњени и неодређени	27	11	-	-	-	-	-	-	-	-
Регионална припадност	7	5	-	-	1	-	-	-	-	-
Непознато	330	69	-	-	-	-	-	-	-	-
<b>Регион Војводине</b>										
Свега	9799	6605	90	39	22	9	1	1	1077	43
Срби	6577	5872	52	11	2	4	1	1	184	27
Црногорци	57	21	22	1	-	-	-	-	1	-
Југословени	21	6	1	6	-	-	-	-	1	1
Албанци	23	2	-	-	17	-	-	-	3	-
Бошњаци	6	2	-	-	-	1	-	-	1	-
Бугари	8	7	-	-	-	-	-	-	-	-
Власи	-	-	-	-	-	-	-	-	-	-
Мађари	1197	254	6	12	2	2	-	-	825	4
Македонци	38	28	1	-	-	-	-	-	-	7
Муслимани	27	6	-	-	-	-	-	-	1	-

## MARRIAGES, BY NATIONAL AFFILIATION OF GROOM AND BRIDE, 2013

Национална припадност младожење / National affiliation of groom										Национална припадност невесте / National affiliation of bride
Муслимани Moslems	Роми Romanies	Румуни Romanians	Русини Ruthenians	Словаци Slovaks	Хрвати Croats	Остали Other	Неизјашњени и неопређени Not declared and undefined	Регионална припадност Regional affiliation	Непознато Unknown	
<b>REPUBLIC OF SERBIA</b>										
272	1126	105	67	178	195	429	712	27	673	<b>Total</b>
19	48	41	33	51	98	295	74	16	153	Serbs
1	2	-	3	1	2	5	1	-	-	Montenegrins
-	-	-	-	3	-	3	-	-	-	Yugoslavs
-	2	-	1	-	-	3	-	-	2	Albanians
-	1	-	-	-	-	7	1	-	-	Bosniaks
5	1	-	-	-	1	1	-	-	2	Bulgarians
-	-	-	-	-	-	-	-	-	-	Vlachs
51	13	2	1	6	30	26	31	1	7	Hungarians
-	3	-	-	-	1	1	-	-	-	Macedonians
180	1	1	-	1	1	-	1	-	1	Moslems
2	1039	5	-	-	-	5	2	1	3	Romanies
3	4	51	-	1	-	-	-	-	3	Romanians
-	-	-	22	1	1	-	-	-	-	Ruthenians
1	-	1	1	102	2	2	3	1	3	Slovaks
-	-	-	1	5	51	5	1	-	6	Croats
5	5	3	2	2	4	64	3	-	1	Other
2	3	1	3	2	2	9	593	2	1	Not declared and undefined
-	-	-	-	-	-	1	1	6	-	Regional affiliation
3	4	-	-	3	2	2	1	-	491	Unknown
<b>SRBIJA – SEVER</b>										
46	467	97	66	177	189	336	673	24	528	<b>All</b>
10	32	34	32	51	92	215	72	13	118	Serbs
1	1	-	3	1	2	5	1	-	-	Montenegrins
-	-	-	-	3	-	3	-	-	-	Yugoslavs
-	1	-	1	-	-	-	-	-	-	Albanians
-	-	-	-	-	-	2	1	-	-	Bosniaks
-	1	-	-	-	1	1	-	-	-	Bulgarians
-	-	-	-	-	-	-	-	-	-	Vlachs
2	13	2	1	5	30	26	7	1	6	Hungarians
-	-	-	-	-	1	1	-	-	-	Macedonians
27	-	1	-	1	1	-	1	-	1	Moslems
-	410	4	-	-	-	4	1	1	1	Romanies
2	3	51	-	1	-	-	-	-	2	Romanians
-	-	-	22	1	1	-	-	-	-	Ruthenians
-	-	1	1	102	2	2	3	1	3	Slovaks
-	-	-	1	5	51	5	1	-	6	Croats
3	2	3	2	2	4	60	2	-	1	Other
1	2	1	3	2	2	9	582	2	1	Not declared and undefined
-	-	-	-	-	-	1	1	6	-	Regional affiliation
-	2	-	-	3	2	2	1	-	389	Unknown
<b>Beogradski region</b>										
16	121	1	3	6	15	148	25	10	346	<b>All</b>
3	8	1	1	4	14	111	10	9	85	Serbs
-	-	-	1	-	-	1	-	-	-	Montenegrins
-	-	-	-	-	-	-	-	-	-	Yugoslavs
-	-	-	1	-	-	-	-	-	-	Albanians
-	-	-	-	-	1	1	-	-	-	Bosniaks
-	-	-	-	-	-	-	-	-	-	Bulgarians
-	-	-	-	-	-	-	-	-	-	Vlachs
-	-	-	-	-	-	-	-	-	1	Hungarians
-	-	-	-	-	-	-	-	-	-	Macedonians
12	-	-	-	-	-	-	-	-	-	Moslems
-	111	-	-	-	-	1	-	-	-	Romanies
-	-	-	-	1	-	-	-	-	-	Romanians
-	-	-	-	1	-	-	-	-	-	Ruthenians
-	-	-	-	1	-	-	-	-	-	Slovaks
-	-	-	-	-	-	-	-	-	2	Croats
1	1	-	-	-	-	30	-	-	-	Other
-	-	-	-	-	-	1	15	-	-	Not declared and undefined
-	-	-	-	-	-	-	-	1	-	Regional affiliation
-	1	-	-	-	-	2	-	-	258	Unknown
<b>Region Vojvodine</b>										
30	346	96	63	171	174	188	648	14	182	<b>All</b>
7	24	33	31	47	78	104	62	4	33	Serbs
1	1	-	2	1	2	4	1	-	-	Montenegrins
-	-	-	-	3	-	3	-	-	-	Yugoslavs
-	1	-	-	-	-	-	-	-	-	Albanians
-	-	-	-	-	-	1	1	-	-	Bosniaks
-	1	-	-	-	-	-	-	-	-	Bulgarians
-	-	-	-	-	-	-	-	-	-	Vlachs
2	13	2	1	5	30	26	7	1	5	Hungarians
-	-	-	-	-	1	1	-	-	-	Macedonians
15	-	1	-	1	1	-	1	-	1	Moslems

## 5-2. ЗАКЉУЧЕНИ БРАКОВИ, ПРЕМА НАЦИОНАЛНОЈ ПРИПАДНОСТИ МЛАДОЖЕЊЕ И НЕВЕСТЕ, 2013. (наставак)

Национална припадност невесте	Укупно Total	Национална припадност младожење / National affiliation of groom								
		Срби Serbs	Црногорци Montenegrins	Југословени Yugoslavs	Албанци Albanians	Бошњаци Bosniaks	Бугари Bulgarians	Власи Vlachs	Мађари Hungarians	Македонци Macedonians
Роми	338	23	-	-	1	-	-	-	4	1
Румуни	102	40	-	-	-	-	-	-	4	-
Русини	50	21	3	-	-	-	-	-	2	-
Словаци	170	51	-	-	-	-	-	-	4	1
Хрвати	155	67	-	1	-	-	-	-	20	-
Остали	168	99	2	5	-	2	-	-	12	1
Неизјашњени и неодређени	671	73	-	2	-	-	-	-	7	-
Регионална припадност	20	7	3	1	-	-	-	-	2	-
Непознато	171	26	-	-	-	-	-	-	6	1
СРБИЈА – ЈУГ										
Свега	17002	14343	17	3	454	924	45	14	3	18
Срби	14158	13933	16	2	4	9	15	6	1	13
Црногорци	20	19	-	-	-	-	-	-	-	-
Југословени	1	-	-	1	-	-	-	-	-	-
Албанци	505	53	-	-	445	1	-	-	-	-
Бошњаци	740	7	-	-	2	719	5	-	-	1
Бугари	80	27	-	-	-	22	24	-	-	-
Власи	11	3	-	-	-	-	-	8	-	-
Мађари	210	17	-	-	-	117	-	-	-	1
Македонци	37	32	-	-	-	-	-	-	-	2
Муслимани	167	12	-	-	-	1	-	-	-	-
Роми	664	23	1	-	-	1	-	-	2	1
Румуни	51	44	-	-	1	3	-	-	-	-
Русини	-	-	-	-	-	-	-	-	-	-
Словаци	15	3	-	-	1	10	-	-	-	-
Хрвати	18	16	-	-	-	2	-	-	-	-
Остали	139	93	-	-	1	34	1	-	-	-
Неизјашњени и неодређени	18	4	-	-	-	1	-	-	-	-
Регионална припадност	3	3	-	-	-	-	-	-	-	-
Непознато	165	54	-	-	-	4	-	-	-	-
Регион Шумадије и Западне Србије										
<b>Свега</b>	<b>9679</b>	<b>8263</b>	<b>13</b>	<b>-</b>	<b>4</b>	<b>922</b>	<b>6</b>	<b>-</b>	<b>2</b>	<b>4</b>
Срби	8156	8052	12	-	1	8	1	-	-	3
Црногорци	11	11	-	-	-	-	-	-	-	-
Југословени	-	-	-	-	-	-	-	-	-	-
Албанци	50	47	-	-	2	1	-	-	-	-
Бошњаци	733	2	-	-	1	718	5	-	-	1
Бугари	39	12	-	-	-	22	-	-	-	-
Власи	-	-	-	-	-	-	-	-	-	-
Мађари	199	9	-	-	-	117	-	-	-	-
Македонци	11	11	-	-	-	-	-	-	-	-
Муслимани	166	12	-	-	-	1	-	-	-	-
Роми	84	9	1	-	-	1	-	-	2	-
Румуни	10	5	-	-	-	3	-	-	-	-
Русини	-	-	-	-	-	-	-	-	-	-
Словаци	12	1	-	-	-	10	-	-	-	-
Хрвати	9	7	-	-	-	2	-	-	-	-
Остали	83	43	-	-	-	34	-	-	-	-
Неизјашњени и неодређени	10	2	-	-	-	1	-	-	-	-
Регионална припадност	-	-	-	-	-	-	-	-	-	-
Непознато	106	40	-	-	-	4	-	-	-	-
Регион Јужне и Источне Србије										
<b>Свега</b>	<b>7323</b>	<b>6080</b>	<b>4</b>	<b>3</b>	<b>450</b>	<b>2</b>	<b>39</b>	<b>14</b>	<b>1</b>	<b>14</b>
Срби	6002	5881	4	2	3	1	14	6	1	10
Црногорци	9	8	-	-	-	-	-	-	-	-
Југословени	1	-	-	1	-	-	-	-	-	-
Албанци	455	6	-	-	443	-	-	-	-	-
Бошњаци	7	5	-	-	1	1	-	-	-	-
Бугари	41	15	-	-	-	-	24	-	-	-
Власи	11	3	-	-	-	-	-	8	-	-
Мађари	11	8	-	-	-	-	-	-	-	1
Македонци	26	21	-	-	-	-	-	-	-	2
Муслимани	1	-	-	-	-	-	-	-	-	-
Роми	580	14	-	-	-	-	-	-	-	1
Румуни	41	39	-	-	1	-	-	-	-	-
Русини	-	-	-	-	-	-	-	-	-	-
Словаци	3	2	-	-	1	-	-	-	-	-
Хрвати	9	9	-	-	-	-	-	-	-	-
Остали	56	50	-	-	1	-	1	-	-	-
Неизјашњени и неодређени	8	2	-	-	-	-	-	-	-	-
Регионална припадност	3	3	-	-	-	-	-	-	-	-
Непознато	59	14	-	-	-	-	-	-	-	-
Регион Косово и Метохија										
<b>Свега</b>	<b>...</b>	<b>...</b>	<b>...</b>	<b>...</b>	<b>...</b>	<b>...</b>	<b>...</b>	<b>...</b>	<b>...</b>	<b>...</b>

## MARRIAGES, BY NATIONAL AFFILIATION OF GROOM AND BRIDE, 2013 (continued)

Национална припадност младожење / National affiliation of groom										Национална припадност невесте / National affiliation of bride
Муслимани Moslems	Роми Romanies	Румуни Romanians	Русини Ruthenians	Словаци Slovaks	Хрвати Croats	Остали Other	Неизјашњени и неопређени Not declared and undefined	Регионална припадност Regional affiliation	Непознато Unknown	
-	299	4	-	-	-	3	1	1	1	Romanies
2	3	51	-	-	-	-	-	-	2	Romanians
-	-	-	22	1	1	-	-	-	-	Ruthenians
-	-	1	1	101	2	2	3	1	3	Slovaks
-	-	-	1	5	51	5	1	-	4	Croats
2	1	3	2	2	4	30	2	-	1	Other
1	2	1	3	2	2	8	567	2	1	Not declared and undefined
-	-	-	-	-	-	1	1	5	-	Regional affiliation
-	1	-	-	3	2	-	1	-	131	Unknown
<i>SRBIJA – JUG</i>										
226	659	8	1	1	6	93	39	3	145	All
9	16	7	1	-	6	80	2	3	35	Serbs
-	1	-	-	-	-	-	-	-	-	Montenegrins
-	-	-	-	-	-	-	-	-	-	Yugoslavs
-	1	-	-	-	-	3	-	-	2	Albanians
-	1	-	-	-	-	5	-	-	-	Bosniaks
5	-	-	-	-	-	-	-	-	2	Bulgarians
-	-	-	-	-	-	-	-	-	-	Vlachs
49	-	-	-	1	-	-	24	-	1	Hungarians
-	3	-	-	-	-	-	-	-	-	Macedonians
153	1	-	-	-	-	-	-	-	-	Moslems
2	629	1	-	-	-	1	1	-	2	Romanies
1	1	-	-	-	-	-	-	-	1	Romanians
-	-	-	-	-	-	-	-	-	-	Ruthenians
1	-	-	-	-	-	-	-	-	-	Slovaks
2	3	-	-	-	-	4	1	-	-	Croats
1	1	-	-	-	-	-	-	11	-	Other
-	-	-	-	-	-	-	-	-	-	Not declared and undefined
-	-	-	-	-	-	-	-	-	-	Regional affiliation
3	2	-	-	-	-	-	-	-	102	Unknown
<i>Region Šumadije i Zapadne Srbije</i>										
224	70	1	1	-	4	49	33	-	83	All
8	-	-	1	-	4	42	2	-	22	Serbs
-	-	-	-	-	-	-	-	-	-	Montenegrins
-	-	-	-	-	-	-	-	-	-	Yugoslavs
-	-	-	-	-	-	-	-	-	-	Albanians
-	1	-	-	-	-	5	-	-	-	Bosniaks
5	-	-	-	-	-	-	-	-	-	Bulgarians
-	-	-	-	-	-	-	-	-	-	Vlachs
48	-	-	-	-	-	-	24	-	1	Hungarians
-	-	-	-	-	-	-	-	-	-	Macedonians
153	-	-	-	-	-	-	-	-	-	Moslems
2	68	1	-	-	-	-	-	-	-	Romanies
1	-	-	-	-	-	-	-	-	1	Romanians
-	-	-	-	-	-	-	-	-	-	Ruthenians
1	-	-	-	-	-	-	-	-	-	Slovaks
2	1	-	-	-	-	2	1	-	-	Croats
1	-	-	-	-	-	-	-	6	-	Other
-	-	-	-	-	-	-	-	-	-	Not declared and undefined
-	-	-	-	-	-	-	-	-	-	Regional affiliation
3	-	-	-	-	-	-	-	-	59	Unknown
<i>Region Južne i Istočne Srbije</i>										
2	589	7	-	1	2	44	6	3	62	All
1	16	7	-	-	2	38	-	3	13	Serbs
-	1	-	-	-	-	-	-	-	-	Montenegrins
-	-	-	-	-	-	-	-	-	-	Yugoslavs
-	1	-	-	-	-	3	-	-	2	Albanians
-	-	-	-	-	-	-	-	-	-	Bosniaks
-	-	-	-	-	-	-	-	-	2	Bulgarians
-	-	-	-	-	-	-	-	-	-	Vlachs
1	-	-	-	1	-	-	-	-	-	Hungarians
-	3	-	-	-	-	-	-	-	-	Macedonians
-	1	-	-	-	-	-	-	-	-	Moslems
-	561	-	-	-	-	1	1	-	2	Romanies
-	1	-	-	-	-	-	-	-	-	Romanians
-	-	-	-	-	-	-	-	-	-	Ruthenians
-	-	-	-	-	-	-	-	-	-	Slovaks
-	-	-	-	-	-	-	-	-	-	Croats
-	2	-	-	-	-	2	-	-	-	Other
-	1	-	-	-	-	-	-	5	-	Not declared and undefined
-	-	-	-	-	-	-	-	-	-	Regional affiliation
-	2	-	-	-	-	-	-	-	43	Unknown
<i>Region Kosovo i Metohija</i>										
...	...	...	...	...	...	...	...	...	...	All

## 5-3. ЗАКЉУЧЕНИ БРАКОВИ, ПРЕМА АКТИВНОСТИ И ЗАНИМАЊУ МЛАДОЖЕЊЕ И НЕВЕСТЕ, 2013.

Активност и занимање невесте	Укупно Total	Активност младожење / Activity of groom						
		свега All	обавља занимање / Occupation					
			законодавци, функционери и руководиоци – менаџери Legislators, senior officials and managers	стручњаци Professionals	стручни сарадници и техничари Technicians and associate professionals	службеници Clerks	услужни радници и трговци Service workers and shop and market sales workers	радници у пољопривреди, рибарству и шумарству Skilled agricultural, fishery and forestry workers
<b>РЕПУБЛИКА СРБИЈА</b>								
<b>Укупно</b>	<b>36209</b>	<b>24103</b>	<b>1516</b>	<b>4495</b>	<b>3612</b>	<b>951</b>	<b>2898</b>	<b>909</b>
<i>Активна лица која обављају занимање:</i>	17927	14930	1056	3524	2509	654	1809	249
Законодавци, функционери и руководиоци – менаџери	656	552	174	119	88	21	47	4
Стручњаци	5298	4700	321	2403	735	167	265	18
Стручни сарадници и техничари	3842	3225	214	522	883	148	391	42
Службеници	986	843	66	111	163	99	113	8
Услужни радници и трговци	3905	3183	167	175	432	133	767	60
Радници у пољопривреди, рибарству и шумарству	125	110	1	2	3	-	1	81
Занатлије и сродни радници	488	408	7	25	46	15	49	8
Руковаоци машинама и уређајима и монтери	121	103	4	4	11	7	17	2
Основна –једноставна занимања	315	225	2	5	13	16	33	8
Остала и непознато	2191	1581	100	158	135	48	126	18
<i>Незапослени</i>	10853	5663	301	665	727	204	704	250
<i>Лица с личним приходом</i>	1392	236	18	41	32	10	27	15
<i>Издравана лица</i>	5223	3034	126	250	323	80	341	373
<i>Лица на привременом раду-боравку у иностранству до 1 године</i>	814	240	15	15	21	3	17	22
<b>СРБИЈА – СЕВЕР</b>								
<b>Свега</b>	<b>19207</b>	<b>13919</b>	<b>1062</b>	<b>3199</b>	<b>2229</b>	<b>673</b>	<b>1588</b>	<b>297</b>
<i>Активна лица која обављају занимање:</i>	10943	9410	765	2579	1642	483	1041	114
Законодавци, функционери и руководиоци – менаџери	535	456	150	106	77	17	30	4
Стручњаци	3795	3414	252	1803	530	140	170	16
Стручни сарадници и техничари	2281	1948	143	341	541	108	221	29
Службеници	713	615	43	92	127	77	84	7
Услужни радници и трговци	2198	1822	101	116	264	87	426	31
Радници у пољопривреди, рибарству и шумарству	32	25	1	2	3	-	-	11
Занатлије и сродни радници	269	223	6	14	20	10	22	5
Руковаоци машинама и уређајима и монтери	83	70	3	3	7	5	12	2
Основна –једноставна занимања	188	132	2	4	10	9	21	6
Остала и непознато	849	705	64	98	63	30	55	3
<i>Незапослени</i>	4980	2915	200	434	384	134	364	71
<i>Лица с личним приходом</i>	908	143	10	33	22	8	12	2
<i>Издравана лица</i>	2131	1348	80	141	164	48	162	108
<i>Лица на привременом раду-боравку у иностранству до 1 године</i>	245	103	7	12	17	-	9	2
<b>Београдски регион</b>								
<b>Свега</b>	<b>9408</b>	<b>7270</b>	<b>690</b>	<b>2018</b>	<b>1099</b>	<b>411</b>	<b>868</b>	<b>14</b>
<i>Активна лица која обављају занимање:</i>	5992	5268	504	1619	847	313	600	6
Законодавци, функционери и руководиоци – менаџери	350	298	119	67	45	11	21	-
Стручњаци	2341	2115	171	1182	276	97	99	2
Стручни сарадници и техничари	1099	968	75	166	269	67	129	-
Службеници	398	344	24	57	71	50	44	1
Услужни радници и трговци	1084	915	54	61	118	58	253	1
Радници у пољопривреди, рибарству и шумарству	9	8	-	-	1	-	-	1
Занатлије и сродни радници	70	58	4	4	12	1	7	-
Руковаоци машинама и уређајима и монтери	12	11	-	1	1	2	3	-
Основна –једноставна занимања	62	42	2	2	4	3	10	1
Остала и непознато	567	509	55	79	50	24	34	-
<i>Незапослени</i>	2303	1439	135	291	160	75	194	5
<i>Лица с личним приходом</i>	391	86	7	27	11	6	10	-
<i>Издравана лица</i>	692	467	42	80	80	17	61	3
<i>Лица на привременом раду-боравку у иностранству до 1 године</i>	30	10	2	1	1	-	3	-
<b>Регион Војводине</b>								
<b>Свега</b>	<b>9799</b>	<b>6649</b>	<b>372</b>	<b>1181</b>	<b>1130</b>	<b>262</b>	<b>720</b>	<b>283</b>
<i>Активна лица која обављају занимање:</i>	4951	4142	261	960	795	170	441	108
Законодавци, функционери и руководиоци – менаџери	185	158	31	39	32	6	9	4
Стручњаци	1454	1299	81	621	254	43	71	14
Стручни сарадници и техничари	1182	980	68	175	272	41	92	29
Службеници	315	271	19	35	56	27	40	6
Услужни радници и трговци	1114	907	47	55	146	29	173	30
Радници у пољопривреди, рибарству и шумарству	23	17	1	2	2	-	-	10
Занатлије и сродни радници	199	165	2	10	8	9	15	5
Руковаоци машинама и уређајима и монтери	71	59	3	2	6	3	9	2
Основна –једноставна занимања	126	90	-	2	6	6	11	5

## MARRIAGES, BY ACTIVITY AND OCCUPATION OF GROOM AND BRIDE, 2013

Активност младожење / Activity of groom								
обавља занимање / Occupation				незапослени <i>Unemployed</i>	лица с личним приходом <i>Income recipients</i>	издржавана лица <i>Dependants</i>	лица на привременом раду-боравку у иностранству до 1 године <i>Persons at</i>	
занатлије и сродни радници <i>Crafts and related trades workers</i>	руковаоци машинама и уређајима и монтери <i>Plant and machine operators and assemblers</i>	основна- једноставна занимања <i>Elementary occupations</i>	остала и непознато <i>Other and unknown</i>					
<b>3548</b>	<b>2201</b>	<b>522</b>	<b>3451</b>	<b>7499</b>	<b>2625</b>	<b>662</b>	<b>1320</b>	<b>Total</b>
1936	1149	188	1856	2169	373	198	257	<i>Economically active persons performing an occupation:</i>
37	16	5	41	79	14	7	4	Legislators, senior officials and managers
289	143	20	339	420	77	62	39	Professionals
451	259	33	282	458	71	43	45	Technicians and associate professionals
110	93	10	70	106	17	12	8	Clerks
658	435	41	315	530	85	43	64	Service workers and shop and market sales workers
11	4	1	6	5	2	2	6	Skilled agricultural, fishery and forestry workers
171	41	14	32	62	14	4	-	Crafts and related trades workers
18	31	4	5	18	-	-	-	Plant and machine operators and assemblers
53	37	39	19	59	21	1	9	Elementary occupations
138	90	21	747	432	72	24	82	Other and unknown
958	713	171	970	4109	558	93	430	<i>Unemployed</i>
37	19	7	30	106	1004	7	39	<i>Income recipients</i>
585	297	154	505	903	648	354	284	<i>Dependants</i>
32	23	2	90	212	42	10	310	<i>Persons at temporary work/ stayed abroad under 1 year</i>
<b>REPUBLIC OF SERBIA</b>								
1895	1297	320	1359	3141	1506	281	360	All
1137	730	119	800	1112	232	96	93	<i>Economically active persons performing an occupation:</i>
33	10	5	24	63	9	6	1	Legislators, senior officials and managers
196	107	13	187	258	60	39	24	Professionals
263	171	22	109	251	45	13	24	Technicians and associate professionals
70	66	7	42	70	14	10	4	Clerks
370	270	24	133	284	55	18	19	Service workers and shop and market sales workers
7	-	-	1	4	1	1	1	Skilled agricultural, fishery and forestry workers
99	24	12	11	36	9	1	-	Crafts and related trades workers
9	25	3	1	13	-	-	-	Plant and machine operators and assemblers
31	22	20	7	40	13	1	2	Elementary occupations
59	35	13	285	93	26	7	18	Other and unknown
455	406	94	373	1605	324	38	98	<i>Unemployed</i>
19	14	4	19	58	684	5	18	<i>Income recipients</i>
273	140	102	130	336	258	140	49	<i>Dependants</i>
11	7	1	37	30	8	2	102	<i>Persons at temporary work/ stayed abroad under 1 year</i>
<b>SERBIA – NORTH</b>								
<b>Beogradski region</b>								
<b>701</b>	<b>585</b>	<b>51</b>	<b>833</b>	<b>1330</b>	<b>634</b>	<b>139</b>	<b>35</b>	<b>All</b>
456	348	25	550	545	126	43	10	<i>Economically active persons performing an occupation:</i>
11	5	2	17	43	5	4	-	Legislators, senior officials and managers
82	63	4	139	156	46	18	6	Professionals
113	79	4	66	106	19	5	1	Technicians and associate professionals
31	37	2	27	38	10	5	1	Clerks
147	131	3	89	131	31	6	1	Service workers and shop and market sales workers
5	-	-	1	1	-	-	-	Skilled agricultural, fishery and forestry workers
21	3	1	5	8	4	-	-	Crafts and related trades workers
1	2	-	1	1	-	-	-	Plant and machine operators and assemblers
7	8	2	3	15	5	-	-	Elementary occupations
38	20	7	202	46	6	5	1	Other and unknown
159	186	15	219	669	171	14	10	<i>Unemployed</i>
8	10	1	6	32	269	2	2	<i>Income recipients</i>
76	40	10	58	76	66	79	4	<i>Dependants</i>
2	1	-	-	8	2	1	9	<i>Persons at temporary work/ stayed abroad under 1 year</i>
<b>Region Vojvodine</b>								
<b>1194</b>	<b>712</b>	<b>269</b>	<b>526</b>	<b>1811</b>	<b>872</b>	<b>142</b>	<b>325</b>	<b>All</b>
681	382	94	250	567	106	53	83	<i>Economically active persons performing an occupation:</i>
22	5	3	7	20	4	2	1	Legislators, senior officials and managers
114	44	9	48	102	14	21	18	Professionals
150	92	18	43	145	26	8	23	Technicians and associate professionals
39	29	5	15	32	4	5	3	Clerks
223	139	21	44	153	24	12	18	Service workers and shop and market sales workers
2	-	-	-	3	1	1	1	Skilled agricultural, fishery and forestry workers
78	21	11	6	28	5	1	-	Crafts and related trades workers
8	23	3	-	12	-	-	-	Plant and machine operators and assemblers
24	14	18	4	25	8	1	2	Elementary occupations

## 5-3. ЗАКЉУЧЕНИ БРАКОВИ, ПРЕМА АКТИВНОСТИ И ЗАНИМАЊУ МЛАДОЖЕЊЕ И НЕВЕСТЕ, 2013. (наставак)

Активност и занимање невесте	Укупно Total	Активност младожење / Activity of groom						
		свега All	обавља занимање / Occupation					
			законодавци, функционери и руководиоци – менаџери Legislators, senior officials and managers	стручњаци Professionals	стручни сарадници и техничари Technicians and associate professionals	службеници Clerks	услужни радници и трговци Service workers and shop and market sales workers	радници у пољопривреди, рибарству и шумарству Skilled agricultural, fishery and forestry workers
Остала и непознато	282	196	9	19	13	6	21	3
Незапослени	2677	1476	65	143	224	59	170	66
Лица с личним приходом	517	57	3	6	11	2	2	2
Издравана лица	1439	881	38	61	84	31	101	105
Лица на привременом раду-боравку у иностранству до 1 године	215	93	5	11	16	-	6	2
СРБИЈА – ЈУГ								
Свега	17002	10184	454	1296	1383	278	1310	612
Активна лица која обављају занимање:	6984	5520	291	945	867	171	768	135
Законодавци, функционери и руководиоци – менаџери	121	96	24	13	11	4	17	-
Стручњаци	1503	1286	69	600	205	27	95	2
Стручни сарадници и техничари	1561	1277	71	181	342	40	170	13
Службеници	273	228	23	19	36	22	29	1
Услужни радници и трговци	1707	1361	66	59	168	46	341	29
Радници у пољопривреди, рибарству и шумарству	93	85	-	-	-	-	1	70
Занатлије и сродни радници	219	185	1	11	26	5	27	3
Руковаоци машинама и уређајима и монтери	38	33	1	1	4	2	5	-
Основна –једноставна занимања	127	93	-	1	3	7	12	2
Остала и непознато	1342	876	36	60	72	18	71	15
Незапослени	5873	2748	101	231	343	70	340	179
Лица с личним приходом	484	93	8	8	10	2	15	13
Издравана лица	3092	1686	46	109	159	32	179	265
Лица на привременом раду-боравку у иностранству до 1 године	569	137	8	3	4	3	8	20
Регион Шумадије и Западне Србије								
Свега	9679	6324	316	783	890	141	804	434
Активна лица која обављају занимање:	4386	3522	194	608	580	88	486	102
Законодавци, функционери и руководиоци – менаџери	69	59	17	4	7	4	11	-
Стручњаци	915	804	42	398	126	11	53	2
Стручни сарадници и техничари	972	822	47	111	239	18	112	11
Службеници	157	136	15	10	23	16	18	1
Услужни радници и трговци	1104	922	43	38	124	25	227	23
Радници у пољопривреди, рибарству и шумарству	60	55	-	-	-	-	-	49
Занатлије и сродни радници	104	87	1	6	14	2	11	2
Руковаоци машинама и уређајима и монтери	25	20	1	1	3	1	3	-
Основна –једноставна занимања	82	59	-	1	-	4	8	1
Остала и непознато	898	558	28	39	44	7	43	13
Незапослени	3237	1708	80	115	208	37	210	134
Лица с личним приходом	306	65	5	6	8	1	12	8
Издравана лица	1527	966	34	53	92	13	93	186
Лица на привременом раду-боравку у иностранству до 1 године	223	63	3	1	2	2	3	4
Регион Јужне и Источне Србије								
Свега	7323	3860	138	513	493	137	506	178
Активна лица која обављају занимање:	2598	1998	97	337	287	83	282	33
Законодавци, функционери и руководиоци – менаџери	52	37	7	9	4	-	6	-
Стручњаци	588	482	27	202	79	16	42	-
Стручни сарадници и техничари	589	455	24	70	103	22	58	2
Службеници	116	92	8	9	13	6	11	-
Услужни радници и трговци	603	439	23	21	44	21	114	6
Радници у пољопривреди, рибарству и шумарству	33	30	-	-	-	-	1	21
Занатлије и сродни радници	115	98	-	5	12	3	16	1
Руковаоци машинама и уређајима и монтери	13	13	-	-	1	1	2	-
Основна –једноставна занимања	45	34	-	-	3	3	4	1
Остала и непознато	444	318	8	21	28	11	28	2
Незапослени	2636	1040	21	116	135	33	130	45
Лица с личним приходом	178	28	3	2	2	1	3	5
Издравана лица	1565	720	12	56	67	19	86	79
Лица на привременом раду-боравку у иностранству до 1 године	346	74	5	2	2	1	5	16
Регион Косово и Метохија								
Свега	...	...	...	...	...	...	...	...

## MARRIAGES, BY ACTIVITY AND OCCUPATION OF GROOM AND BRIDE, 2013 (continued)

Активност младожење / Activity of groom								
обавља занимање / Occupation				незапослени <i>Unemployed</i>	лица с личним приходом <i>Income recipients</i>	издржавана лица <i>Dependants</i>	лица на привременом раду-боравку у иностранству до 1 године <i>Persons at</i>	
занатлије и сродни радници <i>Crafts and related trades workers</i>	руковаоци машинама и уређајима и монтери <i>Plant and machine operators and assemblers</i>	основна- једноставна занимања <i>Elementary occupations</i>	остала и непознато <i>Other and unknown</i>					
21	15	6	83	47	20	2	17	Other and unknown
296	220	79	154	936	153	24	88	<i>Unemployed</i>
11	4	3	13	26	415	3	16	<i>Income recipients</i>
197	100	92	72	260	192	61	45	<i>Dependants</i>
9	6	1	37	22	6	1	93	<i>Persons at temporary work/ stayed abroad under 1 year</i>
<b>SRBIJA – JUG</b>								
1653	904	202	2092	4358	1119	381	960	All
799	419	69	1056	1057	141	102	164	<i>Economically active persons performing an occupation:</i>
4	6	-	17	16	5	1	3	Legislators, senior officials and managers
93	36	7	152	162	17	23	15	Professionals
188	88	11	173	207	26	30	21	Technicians and associate professionals
40	27	3	28	36	3	2	4	Clerks
288	165	17	182	246	30	25	45	Service workers and shop and market sales workers
4	4	1	5	1	1	1	5	Skilled agricultural, fishery and forestry workers
72	17	2	21	26	5	3	-	Crafts and related trades workers
9	6	1	4	5	-	-	-	Plant and machine operators and assemblers
22	15	19	12	19	8	-	7	Elementary occupations
79	55	8	462	339	46	17	64	Other and unknown
503	307	77	597	2504	234	55	332	<i>Unemployed</i>
18	5	3	11	48	320	2	21	<i>Income recipients</i>
312	157	52	375	567	390	214	235	<i>Dependants</i>
21	16	1	53	182	34	8	208	<i>Persons at temporary work/ stayed abroad under 1 year</i>
<b>Region Šumadije i Zapadne Srbije</b>								
1095	562	121	1178	2115	604	218	418	All
528	267	51	618	618	80	67	99	<i>Economically active persons performing an occupation:</i>
3	2	-	11	7	1	-	2	Legislators, senior officials and managers
55	26	5	86	83	9	13	6	Professionals
124	62	7	91	105	9	23	13	Technicians and associate professionals
23	12	3	15	18	1	1	1	Clerks
216	109	12	105	131	17	15	19	Service workers and shop and market sales workers
2	1	1	2	1	1	1	2	Skilled agricultural, fishery and forestry workers
32	8	1	10	14	1	2	-	Crafts and related trades workers
4	4	1	2	5	-	-	-	Plant and machine operators and assemblers
13	9	17	6	15	5	-	3	Elementary occupations
56	34	4	290	239	36	12	53	Other and unknown
354	195	45	330	1228	137	28	136	<i>Unemployed</i>
12	3	3	7	21	201	2	17	<i>Income recipients</i>
186	91	21	197	190	171	118	82	<i>Dependants</i>
15	6	1	26	58	15	3	84	<i>Persons at temporary work/ stayed abroad under 1 year</i>
<b>Region Južne i Istočne Srbije</b>								
558	342	81	914	2243	515	163	542	All
271	152	18	438	439	61	35	65	<i>Economically active persons performing an occupation:</i>
1	4	-	6	9	4	1	1	Legislators, senior officials and managers
38	10	2	66	79	8	10	9	Professionals
64	26	4	82	102	17	7	8	Technicians and associate professionals
17	15	-	13	18	2	1	3	Clerks
72	56	5	77	115	13	10	26	Service workers and shop and market sales workers
2	3	-	3	-	-	-	3	Skilled agricultural, fishery and forestry workers
40	9	1	11	12	4	1	-	Crafts and related trades workers
5	2	-	2	-	-	-	-	Plant and machine operators and assemblers
9	6	2	6	4	3	-	4	Elementary occupations
23	21	4	172	100	10	5	11	Other and unknown
149	112	32	267	1276	97	27	196	<i>Unemployed</i>
6	2	-	4	27	119	-	4	<i>Income recipients</i>
126	66	31	178	377	219	96	153	<i>Dependants</i>
6	10	-	27	124	19	5	124	<i>Persons at temporary work/ stayed abroad under 1 year</i>
<b>Region Kosovo i Metohija</b>								
...	...	...	...	...	...	...	...	All



**5-4. ЗАКЉУЧЕНИ БРАКОВИ, ПРЕМА НАЈВИШОЈ ЗАВРШЕНОЈ ШКОЛИ МЛАДОЖЕЊЕ И НЕВЕСТЕ, 2013.**  
**MARRIAGES, BY HIGHEST EDUCATIONAL ATTAINMENT OF GROOM AND BRIDE, 2013**

Највиша завршена школа невесте	Укупно Total	Највиша завршена школа младожење / Highest educational attainment of groom							Непознато Unknown	Највиша завршена школа младожење / Highest educational attainment of groom	Највиша завршена школа невесте / Highest educational attainment of bride
		без школе Without education	непотпуна основна школа Incomplete primary education	основна школа Primary education	средња школа Secondary education	виша школа High education	висока школа Higher education	Непознато Unknown			
<b>РЕПУБЛИКА СРБИЈА / REPUBLIC OF SERBIA</b>											
<b>Укупно</b>	<b>36209</b>	<b>149</b>	<b>563</b>	<b>3405</b>	<b>22437</b>	<b>2351</b>	<b>7082</b>	<b>222</b>	<b>Total</b>		
Без школе	270	77	71	90	28	-	4	-	Without education		
Непотпуна основна школа	709	25	308	249	120	4	1	2	Incomplete primary education		
Основна школа	3596	29	135	1695	1636	52	44	5	Primary education		
Средња школа	19620	15	45	1210	15669	940	1722	19	Secondary education		
Виша школа	2731	1	2	60	1486	591	588	3	High education		
Висока школа	9029	2	2	87	3463	757	4714	4	Higher education		
Непознато	254	-	-	14	35	7	9	189	Unknown		
<b>СРБИЈА – СЕВЕР / SRBIJA – SEVER</b>											
<b>Свага</b>	<b>19207</b>	<b>72</b>	<b>253</b>	<b>1348</b>	<b>11328</b>	<b>1423</b>	<b>4661</b>	<b>122</b>	<b>All</b>		
Без школе	109	41	22	37	7	-	2	-	Without education		
Непотпуна основна школа	298	9	145	92	49	2	-	1	Incomplete primary education		
Основна школа	1412	13	60	603	684	25	23	4	Primary education		
Средња школа	9777	7	23	534	7651	522	1033	7	Secondary education		
Виша школа	1598	1	1	26	812	385	370	3	High education		
Висока школа	5878	1	2	54	2106	485	3228	2	Higher education		
Непознато	135	-	-	2	19	4	5	105	Unknown		
<b>Београдски регион / Beogradski region</b>											
<b>Свага</b>	<b>9408</b>	<b>11</b>	<b>41</b>	<b>376</b>	<b>5166</b>	<b>910</b>	<b>2888</b>	<b>16</b>	<b>All</b>		
Без школе	30	4	5	17	3	-	1	-	Without education		
Непотпуна основна школа	62	2	21	24	15	-	-	-	Incomplete primary education		
Основна школа	420	4	10	167	214	14	10	1	Primary education		
Средња школа	4413	1	3	139	3377	313	578	2	Secondary education		
Виша школа	982	-	1	11	449	275	244	2	High education		
Висока школа	3479	-	1	17	1102	306	2053	-	Higher education		
Непознато	22	-	-	1	6	2	2	11	Unknown		
<b>Регион Војводине / Region Vojvodine</b>											
<b>Свага</b>	<b>9799</b>	<b>61</b>	<b>212</b>	<b>972</b>	<b>6162</b>	<b>513</b>	<b>1773</b>	<b>106</b>	<b>All</b>		
Без школе	79	37	17	20	4	-	1	-	Without education		
Непотпуна основна школа	236	7	124	68	34	2	-	1	Incomplete primary education		
Основна школа	992	9	50	436	470	11	13	3	Primary education		
Средња школа	5364	6	20	395	4274	209	455	5	Secondary education		
Виша школа	616	1	-	15	363	110	126	1	High education		
Висока школа	2399	1	1	37	1004	179	1175	2	Higher education		
Непознато	113	-	-	1	13	2	3	94	Unknown		
<b>СРБИЈА – ЈУГ / SRBIJA – JUG</b>											
<b>Свага</b>	<b>17002</b>	<b>77</b>	<b>310</b>	<b>2057</b>	<b>11109</b>	<b>928</b>	<b>2421</b>	<b>100</b>	<b>All</b>		
Без школе	161	36	49	53	21	-	2	-	Without education		
Непотпуна основна школа	411	16	163	157	71	2	1	1	Incomplete primary education		
Основна школа	2184	16	75	1092	952	27	21	1	Primary education		
Средња школа	9843	8	22	676	8018	418	689	12	Secondary education		
Виша школа	1133	-	1	34	674	206	218	-	High education		
Висока школа	3151	1	-	33	1357	272	1486	2	Higher education		
Непознато	119	-	-	12	16	3	4	84	Unknown		
<b>Регион Шумадије и Западне Србије / Region Šumadije i Zapadne Srbije</b>											
<b>Свага</b>	<b>9679</b>	<b>17</b>	<b>76</b>	<b>1037</b>	<b>6635</b>	<b>523</b>	<b>1363</b>	<b>28</b>	<b>All</b>		
Без школе	33	7	8	10	6	-	2	-	Without education		
Непотпуна основна школа	116	1	31	42	39	2	1	-	Incomplete primary education		
Основна школа	1099	4	27	525	519	13	10	1	Primary education		
Средња школа	5927	4	10	413	4896	242	357	5	Secondary education		
Виша школа	646	-	-	24	391	106	125	-	High education		
Висока школа	1819	1	-	18	774	157	868	1	Higher education		
Непознато	39	-	-	5	10	3	-	21	Unknown		
<b>Регион Јужне и Источне Србије / Region Južne i Istočne Srbije</b>											
<b>Свага</b>	<b>7323</b>	<b>60</b>	<b>234</b>	<b>1020</b>	<b>4474</b>	<b>405</b>	<b>1058</b>	<b>72</b>	<b>All</b>		
Без школе	128	29	41	43	15	-	-	-	Without education		
Непотпуна основна школа	295	15	132	115	32	-	-	1	Incomplete primary education		
Основна школа	1085	12	48	567	433	14	11	-	Primary education		
Средња школа	3916	4	12	263	3122	176	332	7	Secondary education		
Виша школа	487	-	1	10	283	100	93	-	High education		
Висока школа	1332	-	-	15	583	115	618	1	Higher education		
Непознато	80	-	-	7	6	-	4	63	Unknown		
<b>Регион Косово и Метохија / Region Kosovo i Metohija</b>											
<b>Свага</b>	<b>...</b>	<b>...</b>	<b>...</b>	<b>...</b>	<b>...</b>	<b>...</b>	<b>...</b>	<b>...</b>	<b>All</b>		

**5-5. ЗАКЉУЧЕНИ БРАКОВИ, ПРЕМА БРАКУ ПО РЕДУ И РАНИЈЕМ БРАЧНОМ СТАЊУ МЛАДОЖЕЊЕ И НЕВЕСТЕ, РЕПУБЛИКА СРБИЈА, 2013.  
MARRIAGES, BY ORDER AND PREVIOUS MARITAL STATUS OF GROOM AND BRIDE, REPUBLIC OF SERBIA, 2013**

Брак по реду Младожење Невесте	Укупно Total	Раније брачно стање / Previous marital status									Marriage order Of groom Of bride
		неожењен / Single			удовац / Widower			разведен / Divorced			
		неудата Single	удовица Widow	разве- дена Divorced	неудата Single	удовица Widow	разве- дена Divorced	неудата Single	удовица Widow	разве- дена Divorced	
<b>Укупно</b>	<b>36209</b>	<b>30049</b>	<b>136</b>	<b>1502</b>	<b>91</b>	<b>132</b>	<b>265</b>	<b>1810</b>	<b>167</b>	<b>2057</b>	<b>Total</b>
Први	31950	30049	-	-	91	-	-	1810	-	-	First
Други	3927	-	133	1425	-	115	234	-	156	1864	Second
Трећи и више	332	-	3	77	-	17	31	-	11	193	Third and over
<b>Први</b>	<b>31687</b>	<b>30049</b>	<b>136</b>	<b>1502</b>	<b>-</b>	<b>-</b>	<b>-</b>	<b>-</b>	<b>-</b>	<b>-</b>	<b>First</b>
Први	30049	30049	-	-	-	-	-	-	-	-	First
Други	1558	-	133	1425	-	-	-	-	-	-	Second
Трећи и више	80	-	3	77	-	-	-	-	-	-	Third and over
<b>Други</b>	<b>4042</b>	<b>-</b>	<b>-</b>	<b>-</b>	<b>84</b>	<b>124</b>	<b>238</b>	<b>1702</b>	<b>134</b>	<b>1760</b>	<b>Second</b>
Први	1786	-	-	-	84	-	-	1702	-	-	First
Други	2110	-	-	-	-	112	214	-	127	1657	Second
Трећи и више	146	-	-	-	-	12	24	-	7	103	Third and over
<b>Трећи и више</b>	<b>480</b>	<b>-</b>	<b>-</b>	<b>-</b>	<b>7</b>	<b>8</b>	<b>27</b>	<b>108</b>	<b>33</b>	<b>297</b>	<b>Third and over</b>
Први	115	-	-	-	7	-	-	108	-	-	First
Други	259	-	-	-	-	3	20	-	29	207	Second
Трећи и више	106	-	-	-	-	5	7	-	4	90	Third and over



**РАЗВЕДЕНИ БРАКОВИ  
DIVORCES**



**6-1. ОСНОВНИ ПОДАЦИ О РАЗВЕДЕНИМ БРАКОВИМА, 2013.**  
**BASIC DATA ON DIVORCES, 2013**

	Република Србија / Republic of Serbia								
	Укупно Total	Србија – север / Srbija – sever			Србија – југ / Srbija – jug				
		свега All	Београдски регион Beogradski region	Регион Војводине Region Vojvodine	свега All	Регион Шумадије и Западне Србије Region Šumadije i Zapadne Srbije	Регион Јужне и Источне Србије Region Južne i Istočne Srbije	Регион Косово и Метохија Region Kosovo i Metohija	
<b>Укупно</b>	<b>8170</b>	<b>4655</b>	<b>1350</b>	<b>3305</b>	<b>3515</b>	<b>1747</b>	<b>1768</b>	...	<b>Total</b>
<b>БРАК ПО РЕДУ</b>									<b>MARRIAGE BY ORDER</b>
<b>МУЖА ЖЕНЕ</b>									<b>OF HUSBAND OF WIFE</b>
<b>Први</b>	7255	4093	1196	2897	3162	1606	1556	...	First
<b>Други</b>	6906	3878	1153	2725	3028	1540	1488	...	First
<b>Трећи и више</b>	319	198	41	157	121	60	61	...	Second
<b>Други</b>	30	17	2	15	13	6	7	...	Third and over
<b>Први</b>	809	505	145	360	304	130	174	...	Second
<b>Други</b>	366	234	74	160	132	59	73	...	First
<b>Трећи и више</b>	399	245	65	180	154	65	89	...	Second
<b>Трећи и више</b>	44	26	6	20	18	6	12	...	Third and over
<b>Први</b>	106	57	9	48	49	11	38	...	Third and over
<b>Други</b>	33	21	5	16	12	5	7	...	First
<b>Трећи и више</b>	43	20	2	18	23	5	18	...	Second
<b>Трећи и више</b>	30	16	2	14	14	1	13	...	Third and over
<b>ПРЕТХОДНО БРАЧНО СТАЊЕ</b>									<b>PREVIOUS MARITAL STATUS</b>
<b>Неожењен</b>	7255	4093	1196	2897	3162	1606	1556	...	Single
<b>Неудата</b>	6906	3878	1153	2725	3028	1540	1488	...	Single
<b>Удовица</b>	20	13	2	11	7	4	3	...	Widow
<b>Разведена</b>	329	202	41	161	127	62	65	...	Divorced
<b>Удовац</b>	76	40	15	25	36	12	24	...	Widower
<b>Неудата</b>	19	7	2	5	12	4	8	...	Single
<b>Удовица</b>	14	8	3	5	6	4	2	...	Widow
<b>Разведена</b>	43	25	10	15	18	4	14	...	Divorced
<b>Разведен</b>	839	522	139	383	317	129	188	...	Divorced
<b>Неудата</b>	380	248	77	171	132	60	72	...	Single
<b>Удовица</b>	23	13	3	10	10	4	6	...	Widow
<b>Разведена</b>	436	261	59	202	175	65	110	...	Divorced
<b>БРОЈ ИЗДРЖАВАНЕ ДЕЦЕ</b>									<b>NUMBER OF DEPENDENT CHILDREN</b>
<b>Укупно</b>	<b>8170</b>	<b>4655</b>	<b>1350</b>	<b>3305</b>	<b>3515</b>	<b>1747</b>	<b>1768</b>	...	<b>Total</b>
<b>Без деце</b>	3637	2085	630	1455	1552	727	825	...	No children
<b>Једно</b>	2473	1448	426	1022	1025	504	521	...	One
<b>Двоје</b>	1678	939	251	688	739	376	363	...	Two
<b>Троје</b>	313	160	42	118	153	112	41	...	Three
<b>Четворо</b>	48	12	1	11	36	24	12	...	Four
<b>Петоро и више</b>	11	5	-	5	6	4	2	...	Five and over
<b>Непознато</b>	10	6	-	6	4	-	4	...	Unknown
<b>КОМЕ СУ ДОДЕЉЕНА ДЕЦА</b>									<b>TO WHOM CHILDREN ARE GIVEN</b>
<b>Укупно</b>	<b>8170</b>	<b>4655</b>	<b>1350</b>	<b>3305</b>	<b>3515</b>	<b>1747</b>	<b>1768</b>	...	<b>Total</b>
<b>Нема издржаване деце * /</b>	3647	2091	630	1461	1556	727	829	...	No dependant children
<b>Мужу</b>	645	289	68	221	356	160	196	...	To husband
<b>Жени</b>	3512	2030	602	1428	1482	807	675	...	To wife
<b>Мужу и жени</b>	350	236	47	189	114	47	67	...	To husband and wife
<b>Другим лицима</b>	7	2	-	-	5	4	1	...	To other persons
<b>Установи</b>	-	-	-	-	-	-	-	...	To institution
<b>Остале комбинације</b>	9	7	1	6	2	2	-	...	Other combinations

\*/ Обухваћен и податак: „Непознато“ / Data "Unknown" included.

**6-2. РАЗВЕДЕНИ БРАКОВИ, ПРЕМА СТАРОСТИ МУЖА, СТАРОСТИ ЖЕНЕ И ТРАЈАЊУ БРАКА, 2013.**  
**DIVORCES, BY AGE OF HUSBAND, AGE OF WIFE AND DURATION OF MARRIAGE, 2013**

	Укупно Total	Трајање брака / Duration of marriage										
		краће од 1 г. Under 1 year	1	2	3	4	5-9	10-14	15-19	20-24	25 г. и дуже 25 years and over	
<b>РЕПУБЛИКА СРБИЈА / REPUBLIC OF SERBIA</b>												
<b>Укупно</b>	<b>8170</b>	<b>276</b>	<b>401</b>	<b>451</b>	<b>422</b>	<b>388</b>	<b>1802</b>	<b>1394</b>	<b>1061</b>	<b>819</b>	<b>1156</b>	<b>Total</b>
<b>СТАРОСТ МУЖА</b>												
<b>AGE OF HUSBAND</b>												
Испод 20 г.	10	4	4	2	-	-	-	-	-	-	-	Under 20
20-24	144	30	44	35	22	10	3	-	-	-	-	20-24
25-29	678	59	95	123	112	94	189	6	-	-	-	25-29
30-34	1327	52	101	135	131	117	592	193	6	-	-	30-34
35-39	1612	43	70	65	73	74	503	559	219	6	-	35-39
40-44	1344	20	20	33	34	34	228	337	414	221	3	40-44
45-49	1068	17	26	21	9	23	107	143	245	318	159	45-49
50-54	835	13	9	9	12	16	59	74	101	182	360	50-54
55-59	549	6	11	11	12	8	48	39	47	56	311	55-59
60-64	295	11	6	5	5	6	31	20	14	24	173	60-64
65 и више г.	296	21	14	11	12	6	37	23	14	11	147	65 and over
Непознато	12	-	1	1	-	-	5	-	1	1	3	Unknown
<b>СТАРОСТ ЖЕНЕ</b>												
<b>AGE OF WIFE</b>												
Испод 20 г.	35	16	15	4	-	-	-	-	-	-	-	Under 20
20-24	487	64	85	119	93	65	61	-	-	-	-	20-24
25-29	1184	61	120	124	140	124	545	70	-	-	-	25-29
30-34	1533	37	76	101	87	89	556	512	75	-	-	30-34
35-39	1593	27	41	37	44	55	337	479	479	94	-	35-39
40-44	1166	16	16	24	23	20	125	178	300	401	63	40-44
45-49	862	24	14	13	13	13	61	63	132	202	327	45-49
50-54	607	9	12	16	10	9	46	48	49	84	324	50-54
55-59	336	16	8	7	3	4	29	20	15	19	215	55-59
60-64	216	3	7	3	3	6	24	14	5	13	138	60-64
65 и више г.	121	1	3	1	4	3	10	9	2	3	85	65 and over
Непознато	30	2	4	2	2	-	8	1	4	3	4	Unknown
<b>СРБИЈА – СЕВЕР / SRBIJA – SEVER</b>												
<b>Свега</b>	<b>4655</b>	<b>136</b>	<b>228</b>	<b>263</b>	<b>244</b>	<b>229</b>	<b>1049</b>	<b>822</b>	<b>566</b>	<b>445</b>	<b>673</b>	<b>All</b>
<b>СТАРОСТ МУЖА</b>												
<b>AGE OF HUSBAND</b>												
Испод 20 г.	2	-	2	-	-	-	-	-	-	-	-	Under 20
20-24	58	9	18	15	7	7	2	-	-	-	-	20-24
25-29	392	36	51	67	66	59	110	3	-	-	-	25-29
30-34	773	28	67	81	82	71	332	111	1	-	-	30-34
35-39	938	18	40	48	48	40	303	320	120	1	-	35-39
40-44	741	11	6	17	15	22	139	202	225	104	-	40-44
45-49	618	8	19	15	6	10	63	84	130	189	94	45-49
50-54	465	5	3	4	5	10	34	50	56	103	195	50-54
55-59	316	2	7	7	6	4	29	26	20	28	187	55-59
60-64	176	6	5	2	3	3	15	11	8	14	109	60-64
65 и више г.	175	13	10	7	6	3	22	15	6	6	87	65 and over
Непознато	1	-	-	-	-	-	-	-	-	-	1	Unknown
<b>СТАРОСТ ЖЕНЕ</b>												
<b>AGE OF WIFE</b>												
Испод 20 г.	13	7	6	-	-	-	-	-	-	-	-	Under 20
20-24	246	31	46	58	45	33	33	-	-	-	-	20-24
25-29	688	31	71	75	93	84	302	32	-	-	-	25-29
30-34	907	21	42	68	59	58	337	284	38	-	-	30-34
35-39	915	14	24	25	25	28	209	302	248	40	-	35-39
40-44	656	6	10	16	7	9	74	106	165	225	38	40-44
45-49	455	11	8	5	7	7	30	44	69	100	174	45-49
50-54	354	4	6	9	5	5	27	25	28	55	190	50-54
55-59	212	7	6	5	-	2	18	15	12	16	131	55-59
60-64	131	2	5	2	2	3	13	9	3	6	86	60-64
65 и више г.	69	1	2	-	1	-	4	5	2	2	52	65 and over
Непознато	9	1	2	-	-	-	2	-	1	1	2	Unknown

**6-2. РАЗВЕДЕНИ БРАКОВИ, ПРЕМА СТАРОСТИ МУЖА, СТАРОСТИ ЖЕНЕ И ТРАЈАЊУ БРАКА, 2013. (наставак)**  
**DIVORCES, BY AGE OF HUSBAND, AGE OF WIFE AND DURATION OF MARRIAGE, 2013 (continued)**

	Укупно Total	Трајање брака / Duration of marriage										
		краће од 1 г. Under 1 year	1	2	3	4	5-9	10-14	15-19	20-24	25 г. и дуже 25 years and over	
<b>Београдски регион / Beogradski region</b>												
<b>Свега</b>	<b>1350</b>	<b>35</b>	<b>66</b>	<b>94</b>	<b>77</b>	<b>68</b>	<b>327</b>	<b>245</b>	<b>146</b>	<b>106</b>	<b>186</b>	<b>All</b>
<b>СТАРОСТ МУЖА</b>												
AGE OF HUSBAND												
Испод 20 г.	1	-	1	-	-	-	-	-	-	-	-	Under 20
20-24	11	2	2	2	1	3	1	-	-	-	-	20-24
25-29	98	6	17	25	14	10	26	-	-	-	-	25-29
30-34	228	10	20	33	25	22	100	18	-	-	-	30-34
35-39	274	6	15	17	24	15	102	74	20	1	-	35-39
40-44	251	3	1	7	10	11	60	74	63	22	-	40-44
45-49	163	2	4	4	-	4	16	35	37	33	28	45-49
50-54	128	3	1	1	1	-	7	25	20	31	39	50-54
55-59	87	-	2	2	2	1	5	8	4	11	52	55-59
60-64	60	1	2	1	-	1	3	7	1	5	39	60-64
65 и више г.	49	2	1	2	-	1	7	4	1	3	28	65 and over
Непознато	-	-	-	-	-	-	-	-	-	-	-	Unknown
<b>СТАРОСТ ЖЕНЕ</b>												
AGE OF WIFE												
Испод 20 г.	1	-	1	-	-	-	-	-	-	-	-	Under 20
20-24	58	7	7	18	7	7	12	-	-	-	-	20-24
25-29	184	9	26	29	29	17	70	4	-	-	-	25-29
30-34	265	7	13	26	26	21	109	57	6	-	-	30-34
35-39	314	3	9	10	11	17	93	107	57	7	-	35-39
40-44	182	5	2	4	2	4	22	43	52	40	8	40-44
45-49	123	3	4	2	1	1	9	18	23	21	41	45-49
50-54	94	-	-	3	1	-	4	8	7	24	47	50-54
55-59	63	-	2	1	-	-	4	3	1	10	42	55-59
60-64	44	-	1	1	-	1	3	3	-	3	32	60-64
65 и више г.	20	1	-	-	-	-	-	2	-	1	16	65 and over
Непознато	2	-	1	-	-	-	1	-	-	-	-	Unknown
<b>Регион Војводине / Region Vojvodine</b>												
<b>Свега</b>	<b>3305</b>	<b>101</b>	<b>162</b>	<b>169</b>	<b>167</b>	<b>161</b>	<b>722</b>	<b>577</b>	<b>420</b>	<b>339</b>	<b>487</b>	<b>All</b>
<b>СТАРОСТ МУЖА</b>												
AGE OF HUSBAND												
Испод 20 г.	1	-	1	-	-	-	-	-	-	-	-	Under 20
20-24	47	7	16	13	6	4	1	-	-	-	-	20-24
25-29	294	30	34	42	52	49	84	3	-	-	-	25-29
30-34	545	18	47	48	57	49	232	93	1	-	-	30-34
35-39	664	12	25	31	24	25	201	246	100	-	-	35-39
40-44	490	8	5	10	5	11	79	128	162	82	-	40-44
45-49	455	6	15	11	6	6	47	49	93	156	66	45-49
50-54	337	2	2	3	4	10	27	25	36	72	156	50-54
55-59	229	2	5	5	4	3	24	18	16	17	135	55-59
60-64	116	5	3	1	3	2	12	4	7	9	70	60-64
65 и више г.	126	11	9	5	6	2	15	11	5	3	59	65 and over
Непознато	1	-	-	-	-	-	-	-	-	-	1	Unknown
<b>СТАРОСТ ЖЕНЕ</b>												
AGE OF WIFE												
Испод 20 г.	12	7	5	-	-	-	-	-	-	-	-	Under 20
20-24	188	24	39	40	38	26	21	-	-	-	-	20-24
25-29	504	22	45	46	64	67	232	28	-	-	-	25-29
30-34	642	14	29	42	33	37	228	227	32	-	-	30-34
35-39	601	11	15	15	14	11	116	195	191	33	-	35-39
40-44	474	1	8	12	5	5	52	63	113	185	30	40-44
45-49	332	8	4	3	6	6	21	26	46	79	133	45-49
50-54	260	4	6	6	4	5	23	17	21	31	143	50-54
55-59	149	7	4	4	-	2	14	12	11	6	89	55-59
60-64	87	2	4	1	2	2	10	6	3	3	54	60-64
65 и више г.	49	-	2	-	1	-	4	3	2	1	36	65 and over
Непознато	7	1	1	-	-	-	1	-	1	1	2	Unknown



**6-2. РАЗВЕДЕНИ БРАКОВИ, ПРЕМА СТАРОСТИ МУЖА, СТАРОСТИ ЖЕНЕ И ТРАЈАЊУ БРАКА, 2013. (наставак)**  
**DIVORCES, BY AGE OF HUSBAND, AGE OF WIFE AND DURATION OF MARRIAGE, 2013 (continued)**

	Укупно Total	Трајање брака / Duration of marriage										
		краће од 1 г. Under 1 year	1	2	3	4	5-9	10-14	15-19	20-24	25 г. и дуже 25 years and over	
СРБИЈА – ЈУГ / SRBIJA – JUG												
Свега	3515	140	173	188	178	159	753	572	495	374	483	All
СТАРОСТ МУЖА												AGE OF HUSBAND
Испод 20 г.	8	4	2	2	-	-	-	-	-	-	-	Under 20
20-24	86	21	26	20	15	3	1	-	-	-	-	20-24
25-29	286	23	44	56	46	35	79	3	-	-	-	25-29
30-34	554	24	34	54	49	46	260	82	5	-	-	30-34
35-39	674	25	30	17	25	34	200	239	99	5	-	35-39
40-44	603	9	14	16	19	12	89	135	189	117	3	40-44
45-49	450	9	7	6	3	13	44	59	115	129	65	45-49
50-54	370	8	6	5	7	6	25	24	45	79	165	50-54
55-59	233	4	4	4	6	4	19	13	27	28	124	55-59
60-64	119	5	1	3	2	3	16	9	6	10	64	60-64
65 и више г.	121	8	4	4	6	3	15	8	8	5	60	65 and over
Непознато	11	-	1	1	-	-	5	-	1	1	2	Unknown
СТАРОСТ ЖЕНЕ												AGE OF WIFE
Испод 20 г.	22	9	9	4	-	-	-	-	-	-	-	Under 20
20-24	241	33	39	61	48	32	28	-	-	-	-	20-24
25-29	496	30	49	49	47	40	243	38	-	-	-	25-29
30-34	626	16	34	33	28	31	219	228	37	-	-	30-34
35-39	678	13	17	12	19	27	128	177	231	54	-	35-39
40-44	510	10	6	8	16	11	51	72	135	176	25	40-44
45-49	407	13	6	8	6	6	31	19	63	102	153	45-49
50-54	253	5	6	7	5	4	19	23	21	29	134	50-54
55-59	124	9	2	2	3	2	11	5	3	3	84	55-59
60-64	85	1	2	1	1	3	11	5	2	7	52	60-64
65 и више г.	52	-	1	1	3	3	6	4	-	1	33	65 and over
Непознато	21	1	2	2	2	-	6	1	3	2	2	Unknown
Регион Шумадије и Западне Србије / Region Šumadije i Zapadne Srbije												
Свега	1747	63	82	110	91	80	398	267	235	186	235	All
СТАРОСТ МУЖА												AGE OF HUSBAND
Испод 20 г.	3	2	1	-	-	-	-	-	-	-	-	Under 20
20-24	47	9	12	16	7	3	-	-	-	-	-	20-24
25-29	158	13	24	34	26	18	41	2	-	-	-	25-29
30-34	293	12	18	31	27	23	142	38	2	-	-	30-34
35-39	349	9	20	11	11	19	114	115	49	1	-	35-39
40-44	281	5	3	9	11	5	47	61	91	48	1	40-44
45-49	215	5	2	-	1	6	20	30	56	68	27	45-49
50-54	182	2	2	3	3	2	10	11	17	47	85	50-54
55-59	108	1	-	1	2	2	9	4	12	15	62	55-59
60-64	57	3	-	2	-	2	8	4	3	4	31	60-64
65 и више г.	50	2	-	2	3	-	6	2	5	2	28	65 and over
Непознато	4	-	-	1	-	-	1	-	-	1	1	Unknown
СТАРОСТ ЖЕНЕ												AGE OF WIFE
Испод 20 г.	13	5	6	2	-	-	-	-	-	-	-	Under 20
20-24	137	15	19	42	25	18	18	-	-	-	-	20-24
25-29	256	17	25	25	28	18	124	19	-	-	-	25-29
30-34	319	6	20	18	10	18	122	114	11	-	-	30-34
35-39	324	6	8	4	12	11	70	77	108	28	-	35-39
40-44	239	3	2	6	8	6	24	33	66	79	12	40-44
45-49	204	4	1	3	3	4	14	8	36	60	71	45-49
50-54	123	3	-	5	1	1	7	9	11	14	72	50-54
55-59	65	3	-	1	1	2	5	5	2	2	44	55-59
60-64	37	1	-	1	-	1	9	1	-	1	23	60-64
65 и више г.	22	-	-	1	2	1	4	1	-	1	12	65 and over
Непознато	8	-	1	2	1	-	1	-	1	1	1	Unknown

**6-2. РАЗВЕДЕНИ БРАКОВИ, ПРЕМА СТАРОСТИ МУЖА, СТАРОСТИ ЖЕНЕ И ТРАЈАЊУ БРАКА, 2013. (наставак)**  
**DIVORCES, BY AGE OF HUSBAND, AGE OF WIFE AND DURATION OF MARRIAGE, 2013 (continued)**

	Укупно Total	Трајање брака / Duration of marriage										
		краће од 1 г. Under 1 year	1	2	3	4	5-9	10-14	15-19	20-24	25 г. и дуже 25 years and over	
<b>Регион Јужне и Источне Србије / Region Južne i Istočne Srbije</b>												
<b>Свега</b>	<b>1768</b>	<b>77</b>	<b>91</b>	<b>78</b>	<b>87</b>	<b>79</b>	<b>355</b>	<b>305</b>	<b>260</b>	<b>188</b>	<b>248</b>	<b>All</b>
СТАРОСТ МУЖА												AGE OF HUSBAND
Испод 20 г.	5	2	1	2	-	-	-	-	-	-	-	Under 20
20-24	39	12	14	4	8	-	1	-	-	-	-	20-24
25-29	128	10	20	22	20	17	38	1	-	-	-	25-29
30-34	261	12	16	23	22	23	118	44	3	-	-	30-34
35-39	325	16	10	6	14	15	86	124	50	4	-	35-39
40-44	322	4	11	7	8	7	42	74	98	69	2	40-44
45-49	235	4	5	6	2	7	24	29	59	61	38	45-49
50-54	188	6	4	2	4	4	15	13	28	32	80	50-54
55-59	125	3	4	3	4	2	10	9	15	13	62	55-59
60-64	62	2	1	1	2	1	8	5	3	6	33	60-64
65 и више г.	71	6	4	2	3	3	9	6	3	3	32	65 and over
Непознато	7	-	1	-	-	-	4	-	1	-	1	Unknown
СТАРОСТ ЖЕНЕ												AGE OF WIFE
Испод 20 г.	9	4	3	2	-	-	-	-	-	-	-	Under 20
20-24	104	18	20	19	23	14	10	-	-	-	-	20-24
25-29	240	13	24	24	19	22	119	19	-	-	-	25-29
30-34	307	10	14	15	18	13	97	114	26	-	-	30-34
35-39	354	7	9	8	7	16	58	100	123	26	-	35-39
40-44	271	7	4	2	8	5	27	39	69	97	13	40-44
45-49	203	9	5	5	3	2	17	11	27	42	82	45-49
50-54	130	2	6	2	4	3	12	14	10	15	62	50-54
55-59	59	6	2	1	2	-	6	-	1	1	40	55-59
60-64	48	-	2	-	1	2	2	4	2	6	29	60-64
65 и више г.	30	-	1	-	1	2	2	3	-	-	21	65 and over
Непознато	13	1	1	-	1	-	5	1	2	1	1	Unknown
<b>Регион Косово и Метохија / Region Kosovo i Metohija</b>												
<b>Свега</b>	<b>...</b>	<b>...</b>	<b>...</b>	<b>...</b>	<b>...</b>	<b>...</b>	<b>...</b>	<b>...</b>	<b>...</b>	<b>...</b>	<b>...</b>	<b>All</b>

**6-3. РАЗВЕДЕНИ БРАКОВИ, ПРЕМА СТАРОСТИ ЖЕНЕ И МУЖА, 2013.**  
**DIVORCES, BY AGE OF WIFE AND HUSBAND, 2013**

СТАРОСТ ЖЕНЕ	Укупно Total	Старост мужа / Age of husband											AGE OF WIFE	
		испод 20 г. Under 20	20–24	25–29	30–34	35–39	40–44	45–49	50–54	55–59	60–64	65 и више г. 65 and over		непоз- нато Unknown
<b>РЕПУБЛИКА СРБИЈА / REPUBLIC OF SERBIA</b>														
Укупно	8170	10	144	678	1327	1612	1344	1068	835	549	295	296	12	Total
Испод 20 г.	35	5	16	10	2	1	-	1	-	-	-	-	-	Under 20
20–24	487	5	91	225	115	43	5	3	-	-	-	-	-	20–24
25–29	1184	-	23	341	548	205	43	14	8	-	-	2	-	25–29
30–34	1533	-	8	71	508	641	202	65	22	7	6	3	-	30–34
35–39	1593	-	4	14	126	608	582	176	54	23	4	2	-	35–39
40–44	1166	-	1	9	13	86	423	420	151	37	16	10	-	40–44
45–49	862	-	1	3	6	17	73	309	308	95	34	16	-	45–49
50–54	607	-	-	1	2	1	13	65	243	207	47	28	-	50–54
55–59	336	-	-	-	-	5	1	8	38	150	90	43	1	55–59
60–64	216	-	-	1	2	1	1	3	6	27	82	92	1	60–64
65 и више г.	121	-	-	-	1	-	-	2	1	3	16	98	-	65 and over
Непознато	30	-	-	3	4	4	1	2	4	-	-	2	10	Unknown
<b>СРБИЈА – СЕВЕР / SRBIJA – SEVER</b>														
Свега	4655	2	58	392	773	938	741	618	465	316	176	175	1	All
Испод 20 г.	13	1	4	5	2	1	-	-	-	-	-	-	-	Under 20
20–24	246	1	40	122	60	20	2	1	-	-	-	-	-	20–24
25–29	688	-	10	208	320	115	21	8	4	-	-	2	-	25–29
30–34	907	-	3	39	301	398	105	38	12	5	3	3	-	30–34
35–39	915	-	1	9	81	346	323	109	29	14	2	1	-	35–39
40–44	656	-	-	5	6	49	233	252	84	17	6	4	-	40–44
45–49	455	-	-	2	1	6	47	167	158	49	17	8	-	45–49
50–54	354	-	-	1	1	-	7	37	147	114	29	18	-	50–54
55–59	212	-	-	-	-	1	1	4	24	96	62	24	-	55–59
60–64	131	-	-	-	-	-	1	2	4	20	48	55	1	60–64
65 и више г.	69	-	-	-	-	-	-	-	1	1	9	58	-	65 and over
Непознато	9	-	-	1	1	2	1	-	2	-	-	2	-	Unknown
<b>Београдски регион / Beogradski region</b>														
Свега	1350	1	11	98	228	274	251	163	128	87	60	49	-	All
Испод 20 г.	1	-	-	1	-	-	-	-	-	-	-	-	-	Under 20
20–24	58	1	9	28	17	3	-	-	-	-	-	-	-	20–24
25–29	184	-	1	55	88	35	5	-	-	-	-	-	-	25–29
30–34	265	-	1	9	92	107	36	12	4	2	2	-	-	30–34
35–39	314	-	-	3	28	115	120	31	11	5	1	-	-	35–39
40–44	182	-	-	2	3	11	76	57	26	4	1	2	-	40–44
45–49	123	-	-	-	-	-	13	51	36	15	6	2	-	45–49
50–54	94	-	-	-	-	-	1	12	41	26	9	5	-	50–54
55–59	63	-	-	-	-	1	-	-	8	29	20	5	-	55–59
60–64	44	-	-	-	-	-	-	-	2	5	20	17	-	60–64
65 и више г.	20	-	-	-	-	-	-	-	-	1	1	18	-	65 and over
Непознато	2	-	-	-	-	2	-	-	-	-	-	-	-	Unknown
<b>Регион Војводине / Region Vojvodine</b>														
Свега	3305	1	47	294	545	664	490	455	337	229	116	126	1	All
Испод 20 г.	12	1	4	4	2	1	-	-	-	-	-	-	-	Under 20
20–24	188	-	31	94	43	17	2	1	-	-	-	-	-	20–24
25–29	504	-	9	153	232	80	16	8	4	-	-	2	-	25–29
30–34	642	-	2	30	209	291	69	26	8	3	1	3	-	30–34
35–39	601	-	1	6	53	231	203	78	18	9	1	1	-	35–39
40–44	474	-	-	3	3	38	157	195	58	13	5	2	-	40–44
45–49	332	-	-	2	1	6	34	116	122	34	11	6	-	45–49
50–54	260	-	-	1	1	-	6	25	106	88	20	13	-	50–54
55–59	149	-	-	-	-	-	1	4	16	67	42	19	-	55–59
60–64	87	-	-	-	-	-	1	2	2	15	28	38	1	60–64
65 и више г.	49	-	-	-	-	-	-	-	1	-	8	40	-	65 and over
Непознато	7	-	-	1	1	-	1	-	2	-	-	2	-	Unknown

**6-3. РАЗВЕДЕНИ БРАКОВИ, ПРЕМА СТАРОСТИ ЖЕНЕ И МУЖА, 2013. (наставак)**  
**DIVORCES, BY AGE OF WIFE AND HUSBAND, 2013 (continued)**

СТАРОСТ ЖЕНЕ	Укупно Total	Старост мужа / Age of husband											AGE OF WIFE	
		испод 20 Under 20	20–24	25–29	30–34	35–39	40–44	45–49	50–54	55–59	60–64	65 и више 65 and over		непоз- нато Unknown
<b>СРБИЈА – ЈУГ / SRBIJA – JUG</b>														
Свега	3515	8	86	286	554	674	603	450	370	233	119	121	11	All
Испод 20 г.	22	4	12	5	-	-	-	1	-	-	-	-	-	Under 20
20–24	241	4	51	103	55	23	3	2	-	-	-	-	-	20–24
25–29	496	-	13	133	228	90	22	6	4	-	-	-	-	25–29
30–34	626	-	5	32	207	243	97	27	10	2	3	-	-	30–34
35–39	678	-	3	5	45	262	259	67	25	9	2	1	-	35–39
40–44	510	-	1	4	7	37	190	168	67	20	10	6	-	40–44
45–49	407	-	1	1	5	11	26	142	150	46	17	8	-	45–49
50–54	253	-	-	-	1	1	6	28	96	93	18	10	-	50–54
55–59	124	-	-	-	-	4	-	4	14	54	28	19	1	55–59
60–64	85	-	-	1	2	1	-	1	2	7	34	37	-	60–64
65 и више г.	52	-	-	-	1	-	-	2	-	2	7	40	-	65 and over
Непознато	21	-	-	2	3	2	-	2	2	-	-	-	10	Unknown
<b>Регион Шумадије и Западне Србије / Region Šumadije i Zapadne Srbije</b>														
Свега	1747	3	47	158	293	349	281	215	182	108	57	50	4	All
Испод 20 г.	13	2	9	2	-	-	-	-	-	-	-	-	-	Under 20
20–24	137	1	27	60	32	14	2	1	-	-	-	-	-	20–24
25–29	256	-	6	74	108	54	11	2	1	-	-	-	-	25–29
30–34	319	-	1	13	114	124	46	11	6	2	2	-	-	30–34
35–39	324	-	2	4	25	125	123	31	11	2	1	-	-	35–39
40–44	239	-	1	3	5	21	80	89	26	9	2	3	-	40–44
45–49	204	-	1	1	4	6	15	63	82	22	7	3	-	45–49
50–54	123	-	-	-	-	1	4	13	48	43	7	7	-	50–54
55–59	65	-	-	-	-	3	-	2	6	27	20	7	-	55–59
60–64	37	-	-	-	2	1	-	1	2	1	15	15	-	60–64
65 и више г.	22	-	-	-	1	-	-	1	-	2	3	15	-	65 and over
Непознато	8	-	-	1	2	-	-	1	-	-	-	-	4	Unknown
<b>Регион Јужне и Источне Србије / Region Južne i Istočne Srbije</b>														
Свега	1768	5	39	128	261	325	322	235	188	125	62	71	7	All
Испод 20	9	2	3	3	-	-	-	1	-	-	-	-	-	Under 20
20–24	104	3	24	43	23	9	1	1	-	-	-	-	-	20–24
25–29	240	-	7	59	120	36	11	4	3	-	-	-	-	25–29
30–34	307	-	4	19	93	119	51	16	4	-	1	-	-	30–34
35–39	354	-	1	1	20	137	136	36	14	7	1	1	-	35–39
40–44	271	-	-	1	2	16	110	79	41	11	8	3	-	40–44
45–49	203	-	-	-	1	5	11	79	68	24	10	5	-	45–49
50–54	130	-	-	-	1	-	2	15	48	50	11	3	-	50–54
55–59	59	-	-	-	-	1	-	2	8	27	8	12	1	55–59
60–64	48	-	-	1	-	-	-	-	-	6	19	22	-	60–64
65 и више	30	-	-	-	-	-	-	1	-	-	4	-	-	65 and over
Непознато	13	-	-	1	1	2	-	1	2	-	-	-	6	Unknown
<b>Регион Косово и Метохија / Region Kosovo i Metohija</b>														
Свега	...	...	...	...	...	...	...	...	...	...	...	...	...	All

## 6-4. РАЗВЕДЕНИ БРАКОВИ, ПРЕМА АКТИВНОСТИ И ЗАНИМАЊУ МУЖА И ЖЕНЕ, 2013.

Активност и занимање жене	Укупно Total	Активност мужа						
		свега / All	обавља занимање					
			законодавци, функционери и руководиоци Legislators, officials and managers	стручњаци Experts	стручни сарадници и техничари Skilled associates and technicians	службеници Employees	услужни радници у трговини Service workers in trade	радници у пољопривреди, рибарству и шумарству Workers in agriculture, fishing and forestry
<b>РЕПУБЛИКА СРБИЈА</b>								
<b>Укупно</b>	<b>8170</b>	<b>4044</b>	<b>202</b>	<b>516</b>	<b>527</b>	<b>151</b>	<b>385</b>	<b>142</b>
<i>Активна лица која обављају занимање</i>	3623	2499	136	398	336	95	244	41
Законодавци, функционери и руководиоци–менаџери	106	79	19	17	12	2	10	1
Стручњаци	660	503	31	254	74	20	35	2
Стручни сарадници и техничари	679	484	22	58	137	18	51	8
Службеници	210	140	12	25	28	21	13	-
Услужни радници у трговини	725	478	37	27	51	26	106	10
Радници у пољопривреди, рибарству и шумарству	22	18	-	-	-	-	-	17
Занатлије и сродни радници	106	70	2	1	8	-	6	1
Руковаоци машинама и уређајима и монтери	43	26	1	1	3	2	2	-
Једноставна занимања	107	59	-	3	4	2	10	-
Остала и непознато	965	642	12	12	19	4	11	2
<i>Незапослени</i>	3049	1158	44	87	157	45	108	39
<i>Лица са личним приходом</i>	630	120	7	21	16	9	10	2
<i>Издравана лица</i>	658	226	11	9	14	2	21	55
<i>Лица која раде–бораве у иностранству до 1 године</i>	210	41	4	1	4	-	2	5
<b>СРБИЈА – СЕВЕР</b>								
<i>Свега</i>	4655	2487	135	395	376	130	258	52
<i>Активна лица која обављају занимање</i>	2280	1607	96	311	246	85	176	24
Законодавци, функционери и руководиоци–менаџери	88	69	15	16	12	2	10	1
Стручњаци	470	378	26	201	54	19	25	2
Стручни сарадници и техничари	469	338	16	41	90	15	35	8
Службеници	167	117	12	20	25	21	13	-
Услужни радници у трговини	495	341	21	21	42	22	78	5
Радници у пољопривреди, рибарству и шумарству	9	7	-	-	-	-	-	6
Занатлије и сродни радници	67	44	1	1	6	-	5	-
Руковаоци машинама и уређајима и монтери	33	19	-	1	3	2	1	-
Једноставна занимања	68	35	-	2	3	2	5	-
Остала и непознато	414	259	5	8	11	2	4	2
<i>Незапослени</i>	1633	670	24	59	102	35	63	18
<i>Лица са личним приходом</i>	426	89	7	20	15	8	9	-
<i>Издравана лица</i>	253	102	6	4	9	2	10	10
<i>Лица која раде–бораве у иностранству до 1 године</i>	63	19	2	1	4	-	-	-
<b>Београдски регион</b>								
<i>Свега</i>	1350	881	61	266	131	94	139	2
<i>Активна лица која обављају занимање</i>	826	643	50	212	90	66	101	-
Законодавци, функционери и руководиоци–менаџери	49	38	9	14	6	2	4	-
Стручњаци	277	234	16	140	21	18	20	-
Стручни сарадници и техничари	138	105	6	25	24	11	14	-
Службеници	100	74	6	15	14	19	10	-
Услужни радници у трговини	211	157	12	14	18	13	51	-
Радници у пољопривреди, рибарству и шумарству	-	-	-	-	-	-	-	-
Занатлије и сродни радници	8	4	-	-	3	-	-	-
Руковаоци машинама и уређајима и монтери	-	-	-	-	-	-	-	-
Једноставна занимања	16	10	-	1	1	2	1	-
Остала и непознато	27	21	1	3	3	1	1	-
<i>Незапослени</i>	331	172	6	39	29	19	27	1
<i>Лица са личним приходом</i>	155	48	3	12	9	8	8	-
<i>Издравана лица</i>	38	18	2	3	3	1	3	1
<i>Лица која раде–бораве у иностранству до 1 године</i>	-	-	-	-	-	-	-	-
<b>Регион Војводине</b>								
<i>Свега</i>	3305	1606	74	129	245	36	119	50
<i>Активна лица која обављају занимање</i>	1454	964	46	99	156	19	75	24
Законодавци, функционери и руководиоци–менаџери	39	31	6	2	6	-	6	1
Стручњаци	193	144	10	61	33	1	5	2
Стручни сарадници и техничари	331	233	10	16	66	4	21	8
Службеници	67	43	6	5	11	2	3	-
Услужни радници у трговини	284	184	9	7	24	9	27	5
Радници у пољопривреди, рибарству и шумарству	9	7	-	-	-	-	-	6
Занатлије и сродни радници	59	40	1	1	3	-	5	-
Руковаоци машинама и уређајима и монтери	33	19	-	1	3	2	1	-

## DIVORCES, BY ACTIVITY AND OCCUPATION OF HUSBAND AND WIFE, 2013

Activity of husband								лица која раде-бораве у иностранству до 1 године Person working / living abroad under 1 year	Activity and occupation of wife
Occupation				незапослени Unemployed	лица са личним приходом Income recipients	издржавана лица Dependants	лица која раде-бораве у иностранству до 1 године Person working / living abroad under 1 year		
занатлије и сродни радници Craftsmen and similar workers	руководици машинама и уређајима и монтери Workers at the machines and devices and installers	једноставна занимања Simple occupations	остала и непознато Other and unknown						
<b>REPUBLIC OF SERBIA</b>									
552	349	90	1130	2673	1081	9	363	<b>Total</b>	
318	203	31	697	798	230	1	95	Economically active persons performing an occupation	
5	5	2	6	22	4	-	1	Legislators, officials and managers	
27	21	3	36	109	39	-	9	Experts	
318	203	31	697	798	230	1	95	Skilled associates and technicians	
82	47	4	57	128	48	-	19	Employees	
18	14	-	9	51	16	-	3	Service workers in trade	
84	77	11	49	173	56	-	18	Workers in agriculture, fishing and forestry	
1	-	-	-	2	1	-	1	Craftsmen and similar workers	
37	4	1	10	29	4	-	3	Workers at the machines and devices and installers	
8	8	-	1	14	2	-	1	Simple occupations	
19	9	6	6	30	12	-	6	Workers without occupation	
183	121	42	332	1476	312	2	101	Unemployed	
15	9	1	30	102	388	2	18	Income recipients	
28	11	15	60	239	123	4	66	Dependants	
8	5	1	11	58	28	-	83	Person working / living abroad under 1 year	
<b>SRBIJA – SEVER</b>									
339	267	61	474	1357	678	4	129	<b>All</b>	
203	158	25	283	460	168	1	44	Economically active persons performing an occupation	
4	4	2	3	15	4	-	-	Legislators, officials and managers	
13	15	3	20	58	30	-	4	Experts	
64	37	4	28	86	38	-	7	Skilled associates and technicians	
11	11	-	4	37	11	-	2	Employees	
52	61	7	32	101	45	-	8	Service workers in trade	
1	-	-	-	2	-	-	-	Workers in agriculture, fishing and forestry	
24	2	1	4	18	3	-	2	Craftsmen and similar workers	
4	8	-	-	11	2	-	1	Workers at the machines and devices and installers	
9	7	5	2	18	11	-	4	Simple occupations	
21	13	3	190	114	24	1	16	Workers without occupation	
108	90	23	148	718	194	1	50	Unemployed	
6	9	1	14	65	261	1	10	Income recipients	
18	7	11	25	91	47	1	12	Dependants	
4	3	1	4	23	8	-	13	Person working / living abroad under 1 year	
<b>Beogradski region</b>									
55	100	2	31	245	222	-	2	<b>All</b>	
39	62	1	22	113	69	-	1	Economically active persons performing an occupation	
1	1	-	1	9	2	-	-	Legislators, officials and managers	
3	9	1	6	26	16	-	1	Experts	
13	8	-	4	18	15	-	-	Skilled associates and technicians	
4	5	-	1	17	9	-	-	Employees	
13	33	-	3	32	22	-	-	Service workers in trade	
-	-	-	-	-	-	-	-	Workers in agriculture, fishing and forestry	
-	1	-	-	3	1	-	-	Craftsmen and similar workers	
-	-	-	-	-	-	-	-	Workers at the machines and devices and installers	
1	4	-	-	2	4	-	-	Simple occupations	
4	1	-	7	6	-	-	-	Workers without occupation	
13	31	-	7	105	54	-	-	Unemployed	
1	4	1	2	19	88	-	-	Income recipients	
2	3	-	-	8	11	-	1	Dependants	
-	-	-	-	-	-	-	-	Person working / living abroad under 1 year	
<b>Region Vojvodine</b>									
284	167	59	443	1112	456	4	127	<b>All</b>	
164	96	24	261	347	99	1	43	Economically active persons performing an occupation	
3	3	2	2	6	2	-	-	Legislators, officials and managers	
10	6	2	14	32	14	-	3	Experts	
51	29	4	24	68	23	-	7	Skilled associates and technicians	
7	6	-	3	20	2	-	2	Employees	
39	28	7	29	69	23	-	8	Service workers in trade	
1	-	-	-	2	-	-	-	Workers in agriculture, fishing and forestry	
24	1	1	4	15	2	-	2	Craftsmen and similar workers	
4	8	-	-	11	2	-	1	Workers at the machines and devices and installers	

## 6-4. РАЗВЕДЕНИ БРАКОВИ, ПРЕМА АКТИВНОСТИ И ЗАНИМАЊУ МУЖА И ЖЕНЕ, 2013. (наставак)

Активност и занимање жене	Укупно Total	Активност мужа						
		свега / All	обавља занимање					
			законодавци, функционери и руководиоци Legislators, officials and managers	стручњаци Experts	стручни сарадници и техничари Skilled associates and technicians	службеници Employees	услужни радници у трговини Service workers in trade	радници у пољопривреди, рибарству и шумарству Workers in agriculture, fishing and forestry
Једноставна занимања	52	25	-	1	2	-	4	-
Остала и непознато	387	238	4	5	8	1	3	2
Незапослени	1302	498	18	20	73	16	36	17
Лица са личним приходом	271	41	4	8	6	-	1	-
Издравана лица	215	84	4	1	6	1	7	9
Лица која раде–бораве у иностранству до 1 године	63	19	2	1	4	-	-	-
СРБИЈА – ЈУГ								
Свега	3515	1557	67	121	151	21	127	90
Активна лица која обављају занимање	1343	892	40	87	90	10	68	17
Законодавци, функционери и руководиоци–менаџери	18	10	4	1	-	-	-	-
Стручњаци	190	125	5	53	20	1	10	-
Стручни сарадници и техничари	210	146	6	17	47	3	16	-
Службеници	43	23	-	5	3	-	-	-
Услужни радници у трговини	230	137	16	6	9	4	28	5
Радници у пољопривреди, рибарству и шумарству	13	11	-	-	-	-	-	11
Занатлије и сродни радници	39	26	1	-	2	-	1	1
Руковаоци машинама и уређајима и монтери	10	7	1	-	-	-	1	-
Једноставна занимања	39	24	-	1	1	-	5	-
Остала и непознато	551	383	7	4	8	2	7	-
Незапослени	1416	488	20	28	55	10	45	21
Лица са личним приходом	204	31	-	1	1	1	1	2
Издравана лица	405	124	5	5	5	-	11	45
Лица која раде–бораве у иностранству до 1 године	147	22	2	-	-	-	2	5
Регион Шумадије и Западне Србије								
Свега	1747	799	30	53	74	8	62	47
Активна лица која обављају занимање	668	435	20	35	37	3	35	11
Законодавци, функционери и руководиоци–менаџери	10	5	1	1	-	-	-	-
Стручњаци	91	62	2	18	9	1	7	-
Стручни сарадници и техничари	99	69	4	7	20	1	8	-
Службеници	21	13	-	4	1	-	-	-
Услужни радници у трговини	128	71	6	4	4	-	13	3
Радници у пољопривреди, рибарству и шумарству	8	7	-	-	-	-	-	7
Занатлије и сродни радници	21	14	1	-	1	-	-	1
Руковаоци машинама и уређајима и монтери	8	6	1	-	-	-	1	-
Једноставна занимања	22	13	-	-	-	-	2	-
Остала и непознато	260	175	5	1	2	1	4	-
Незапослени	761	286	10	15	34	4	25	19
Лица са личним приходом	111	19	-	1	1	1	-	1
Издравана лица	163	50	-	2	2	-	2	15
Лица која раде–бораве у иностранству до 1 године	44	9	-	-	-	-	-	1
Регион Јужне и Источне Србије								
Свега	1768	758	37	68	77	13	65	43
Активна лица која обављају занимање	675	457	20	52	53	7	33	6
Законодавци, функционери и руководиоци–менаџери	8	5	3	-	-	-	-	-
Стручњаци	99	63	3	35	11	-	3	-
Стручни сарадници и техничари	111	77	2	10	27	2	8	-
Службеници	22	10	-	1	2	-	-	-
Услужни радници у трговини	102	66	10	2	5	4	15	2
Радници у пољопривреди, рибарству и шумарству	5	4	-	-	-	-	-	4
Занатлије и сродни радници	18	12	-	-	1	-	1	-
Руковаоци машинама и уређајима и монтери	2	1	-	-	-	-	-	-
Једноставна занимања	17	11	-	1	1	-	3	-
Остала и непознато	291	208	2	3	6	1	3	-
Незапослени	655	202	10	13	21	6	20	2
Лица са личним приходом	93	12	-	-	-	-	1	1
Издравана лица	242	74	5	3	3	-	9	30
Лица која раде–бораве у иностранству до 1 године	103	13	2	-	-	-	2	4
Регион Косово и Метохија								
Свега	...	...	...	...	...	...	...	...

## DIVORCES, BY ACTIVITY AND OCCUPATION OF HUSBAND AND WIFE, 2013 (continued)

Occupation				Activity of husband				лица која раде-бораве у иностранству до 1 године Person working / living abroad under 1 year	Activity and occupation of wife
занатлије и сродни радници Craftsmen and similar workers	руковаоци машинама и уређајима и монтери Workers at the machines and devices and installers	једноставна занимања Simple occupations	остала и непознато Other and unknown	незапослени Unemployed	лица са личним приходом Income recipients	издржавана лица Dependants			
8	3	5	2	16	7	-	4	Simple occupations	
17	12	3	183	108	24	1	16	Workers without occupation	
95	59	23	141	613	140	1	50	Unemployed	
5	5	-	12	46	173	1	10	Income recipients	
16	4	11	25	83	36	1	11	Dependants	
4	3	1	4	23	8	-	13	Person working / living abroad under 1 year	
<b>SRBIJA – JUG</b>									
213	82	29	656	1316	403	5	234	All	
115	45	6	414	338	62	-	51	Economically active persons performing an occupation	
1	1	-	3	7	-	-	1	Legislators, officials and managers	
14	6	-	16	51	9	-	5	Experts	
18	10	-	29	42	10	-	12	Skilled associates and technicians	
7	3	-	5	14	5	-	1	Employees	
32	16	4	17	72	11	-	10	Service workers in trade	
-	-	-	-	-	1	-	1	Workers in agriculture, fishing and forestry	
13	2	-	6	11	1	-	1	Craftsmen and similar workers	
4	-	-	1	3	-	-	-	Workers at the machines and devices and installers	
10	2	1	4	12	1	-	2	Simple occupations	
16	5	1	333	126	24	-	18	Workers without occupation	
75	31	19	184	758	118	1	51	Unemployed	
9	-	-	16	37	127	1	8	Income recipients	
10	4	4	35	148	76	3	54	Dependants	
4	2	-	7	35	20	-	70	Person working / living abroad under 1 year	
<b>Region Šumadije i Zapadne Srbije</b>									
128	51	23	323	658	207	1	82	All	
70	27	4	193	181	29	-	23	Economically active persons performing an occupation	
-	1	-	2	4	-	-	1	Legislators, officials and managers	
10	5	-	10	22	5	-	2	Experts	
11	6	-	12	22	4	-	4	Skilled associates and technicians	
7	1	-	-	6	2	-	-	Employees	
16	10	3	12	46	8	-	3	Service workers in trade	
-	-	-	-	-	1	-	-	Workers in agriculture, fishing and forestry	
7	1	-	3	6	-	-	1	Craftsmen and similar workers	
4	-	-	-	2	-	-	-	Workers at the machines and devices and installers	
7	1	1	2	6	1	-	2	Simple occupations	
8	2	-	152	67	8	-	10	Workers without occupation	
48	20	16	95	377	67	-	31	Unemployed	
2	-	-	13	21	69	1	1	Income recipients	
7	3	3	16	65	34	-	14	Dependants	
1	1	-	6	14	8	-	13	Person working / living abroad under 1 year	
<b>Region Južne i Istočne Srbije</b>									
85	31	6	333	658	196	4	152	All	
45	18	2	221	157	33	-	28	Economically active persons performing an occupation	
1	-	-	1	3	-	-	-	Legislators, officials and managers	
4	1	-	6	29	4	-	3	Experts	
7	4	-	17	20	6	-	8	Skilled associates and technicians	
-	2	-	5	8	3	-	1	Employees	
16	6	1	5	26	3	-	7	Service workers in trade	
-	-	-	-	-	-	-	1	Workers in agriculture, fishing and forestry	
6	1	-	3	5	1	-	-	Craftsmen and similar workers	
-	-	-	1	1	-	-	-	Workers at the machines and devices and installers	
3	1	-	2	6	-	-	-	Simple occupations	
8	3	1	181	59	16	-	8	Workers without occupation	
27	11	3	89	381	51	1	20	Unemployed	
7	-	-	3	16	58	-	7	Income recipients	
3	1	1	19	83	42	3	40	Dependants	
3	1	-	1	21	12	-	57	Person working / living abroad under 1 year	
<b>Region Kosovo i Metohija</b>									
...	...	...	...	...	...	...	...	All	



**6-5. РАЗВЕДЕНИ БРАКОВИ, ПРЕМА ШКОЛСКОЈ СПРЕМИ ЖЕНЕ И МУЖА, 2013.  
DIVORCES, BY EDUCATIONAL ATTAINMENT OF WIFE AND HUSBAND, 2013**

Школска спрема жене	Укупно <i>Total</i>	Школска спрема мужа / <i>Educational attainment of husband</i>							<i>Educational attainment of wife</i>
		без школске спреме <i>Without education</i>	непотпуна основна школа <i>Incomplete primary education</i>	основна школа <i>Primary education</i>	средња школа <i>Secondary education</i>	виша школа <i>High education</i>	висока школа <i>Higher education</i>	непознато <i>Unknown</i>	
<b>РЕПУБЛИКА СРБИЈА / REPUBLIC OF SERBIA</b>									
<b>Укупно</b>	<b>8170</b>	<b>28</b>	<b>160</b>	<b>1385</b>	<b>5167</b>	<b>441</b>	<b>776</b>	<b>213</b>	<b>Total</b>
Без школске спреме	50	11	5	18	14	1	-	1	Without educational attainment
Непотпуна основна школа	220	8	75	80	50	6	-	1	Incomplete primary education
Основна школа	1610	4	49	762	727	40	14	14	Primary education
Средња школа	4666	2	31	474	3665	211	256	27	Secondary education
Виша школа	461	1	-	21	279	77	80	3	High education
Висока школа	949	1	-	18	398	106	423	3	Higher education
Непознато	214	1	-	12	34	-	3	164	Unknown
<b>СРБИЈА – СЕВЕР / SRBIJA – SEVER</b>									
<b>Свега</b>	<b>4655</b>	<b>16</b>	<b>97</b>	<b>694</b>	<b>2866</b>	<b>281</b>	<b>527</b>	<b>174</b>	<b>All</b>
Без школске спреме	22	3	3	7	7	1	-	1	Without educational attainment
Непотпуна основна школа	114	5	41	40	26	1	-	1	Incomplete primary education
Основна школа	776	4	28	330	376	20	6	12	Primary education
Средња школа	2646	1	25	284	2015	134	162	25	Secondary education
Виша школа	295	1	-	11	173	50	57	3	High education
Висока школа	633	1	-	11	244	75	299	3	Higher education
Непознато	169	1	-	11	25	-	3	129	Unknown
<b>Београдски регион / Beogradski region</b>									
<b>Свега</b>	<b>1350</b>	<b>4</b>	<b>1</b>	<b>66</b>	<b>818</b>	<b>151</b>	<b>310</b>	<b>-</b>	<b>All</b>
Без школске спреме	2	1	-	-	1	-	-	-	Without educational attainment
Непотпуна основна школа	7	1	1	3	2	-	-	-	Incomplete primary education
Основна школа	90	1	-	29	51	6	3	-	Primary education
Средња школа	772	-	-	29	592	73	78	-	Secondary education
Виша школа	127	-	-	1	62	26	38	-	High education
Висока школа	352	1	-	4	110	46	191	-	Higher education
Непознато	-	-	-	-	-	-	-	-	Unknown
<b>Регион Војводине / Region Vojvodine</b>									
<b>Свега</b>	<b>3305</b>	<b>12</b>	<b>96</b>	<b>628</b>	<b>2048</b>	<b>130</b>	<b>217</b>	<b>174</b>	<b>All</b>
Без школске спреме	20	2	3	7	6	1	-	1	Without educational attainment
Непотпуна основна школа	107	4	40	37	24	1	-	1	Incomplete primary education
Основна школа	686	3	28	301	325	14	3	12	Primary education
Средња школа	1874	1	25	255	1423	61	84	25	Secondary education
Виша школа	168	1	-	10	111	24	19	3	High education
Висока школа	281	-	-	7	134	29	108	3	Higher education
Непознато	169	1	-	11	25	-	3	129	Unknown
<b>СРБИЈА – ЈУГ / SRBIJA – JUG</b>									
<b>Свега</b>	<b>3515</b>	<b>12</b>	<b>63</b>	<b>691</b>	<b>2301</b>	<b>160</b>	<b>249</b>	<b>39</b>	<b>All</b>
Без школске спреме	28	8	2	11	7	-	-	-	Without educational attainment
Непотпуна основна школа	106	3	34	40	24	5	-	-	Incomplete primary education
Основна школа	834	-	21	432	351	20	8	2	Primary education
Средња школа	2020	1	6	190	1650	77	94	2	Secondary education
Виша школа	166	-	-	10	106	27	23	-	High education
Висока школа	316	-	-	7	154	31	124	-	Higher education
Непознато	45	-	-	1	9	-	-	35	Unknown
<b>Регион Шумадије и Западне Србије / Region Šumadije i Zapadne Srbije</b>									
<b>Свега</b>	<b>1747</b>	<b>6</b>	<b>23</b>	<b>330</b>	<b>1201</b>	<b>60</b>	<b>123</b>	<b>4</b>	<b>All</b>
Без школске спреме	16	4	2	7	3	-	-	-	Without educational attainment
Непотпуна основна школа	40	1	8	19	11	1	-	-	Incomplete primary education
Основна школа	409	-	9	195	193	9	3	-	Primary education
Средња школа	1041	1	4	102	851	29	54	-	Secondary education
Виша школа	77	-	-	4	54	10	9	-	High education
Висока школа	160	-	-	3	89	11	57	-	Higher education
Непознато	4	-	-	-	-	-	-	4	Unknown
<b>Регион Јужне и Источне Србије / Region Južne i Istočne Srbije</b>									
<b>Свега</b>	<b>1768</b>	<b>6</b>	<b>40</b>	<b>361</b>	<b>1100</b>	<b>100</b>	<b>126</b>	<b>35</b>	<b>All</b>
Без школске спреме	12	4	-	4	4	-	-	-	Without educational attainment
Непотпуна основна школа	66	2	26	21	13	4	-	-	Incomplete primary education
Основна школа	425	-	12	237	158	11	5	2	Primary education
Средња школа	979	-	2	88	799	48	40	2	Secondary education
Виша школа	89	-	-	6	52	17	14	-	High education
Висока школа	156	-	-	4	65	20	67	-	Higher education
Непознато	41	-	-	1	9	-	-	31	Unknown
<b>Регион Косово и Метохија / Region Kosovo i Metohija</b>									
<b>Свега</b>	<b>...</b>	<b>...</b>	<b>...</b>	<b>...</b>	<b>...</b>	<b>...</b>	<b>...</b>	<b>...</b>	<b>All</b>

**6-6. РАЗВЕДЕНИ БРАКОВИ, ПРЕМА НАЦИОНАЛНОЈ ПРИПАДНОСТИ МУЖА И ЖЕНЕ, 2013.**  
**DIVORCES, BY NATIONAL AFFILIATION OF HUSBAND AND WIFE, 2013**

## Део I / Part I

Национална припадност мужа	Укупно Total	Национална припадност жене / National affiliation of wife									National affiliation of husband
		Срби Serbs	Црногорци Montenegrins	Југословени Yugoslavs	Албанци Albanians	Бошњаци Bosniaks	Бугари Bulgarians	Власи Vlachs	Мађари Hungarians	Македонци Macedonians	
<b>РЕПУБЛИКА СРБИЈА / REPUBLIC OF SERBIA</b>											
<b>Укупно</b>	<b>8170</b>	<b>6228</b>	<b>16</b>	<b>21</b>	<b>31</b>	<b>192</b>	<b>10</b>	<b>3</b>	<b>557</b>	<b>34</b>	<b>Total</b>
Срби	6320	5875	11	8	1	1	3	-	103	25	Serbs
Црногорци	30	23	1	-	-	-	-	-	2	-	Montenegrins
Југословени	27	15	-	4	-	-	-	-	3	-	Yugoslavs
Албанци	30	1	-	-	28	-	-	-	-	-	Albanians
Бошњаци	196	8	-	-	-	186	-	-	-	-	Bosniaks
Бугари	14	5	1	-	-	-	7	-	1	-	Bulgarians
Власи	3	-	-	-	-	-	-	3	-	-	Vlachs
Мађари	519	67	-	3	1	-	-	-	388	2	Hungarians
Македонци	33	23	1	-	-	-	-	-	1	4	Macedonians
Муслимани	77	12	-	1	-	1	-	-	-	-	Moslems
Роми	125	17	-	-	1	-	-	-	3	1	Romanians
Румуни	34	14	-	-	-	-	-	-	2	2	Romanians
Русини	15	1	-	-	-	-	-	-	3	-	Ruthenians
Словаци	62	12	-	-	-	-	-	-	3	-	Slovaks
Хрвати	91	36	-	-	-	1	-	-	19	-	Croats
Остали	84	42	1	3	-	3	-	-	11	-	Other
Неизјашњени и неодређени	184	37	1	1	-	-	-	-	7	-	Non-declared and undefined
Регионална припадност	7	7	-	-	-	-	-	-	-	-	Regional affiliation
Непознато	319	33	-	1	-	-	-	-	11	-	Unknown
<b>СРБИЈА – СЕВЕР / SRBIJA – SEVER</b>											
<b>Свега</b>	<b>4655</b>	<b>3137</b>	<b>11</b>	<b>21</b>	<b>4</b>	<b>3</b>	<b>-</b>	<b>1</b>	<b>556</b>	<b>29</b>	<b>All</b>
Срби	3204	2845	6	8	1	-	-	-	103	21	Serbs
Црногорци	23	16	1	-	-	-	-	-	2	-	Montenegrins
Југословени	26	14	-	4	-	-	-	-	3	-	Yugoslavs
Албанци	2	-	-	-	1	-	-	-	-	-	Albanians
Бошњаци	4	1	-	-	-	3	-	-	-	-	Bosniaks
Бугари	4	2	1	-	-	-	-	-	1	-	Bulgarians
Власи	1	-	-	-	-	-	-	1	-	-	Vlachs
Мађари	517	65	-	3	1	-	-	-	388	2	Hungarians
Македонци	27	17	1	-	-	-	-	-	1	4	Macedonians
Муслимани	13	9	-	1	-	-	-	-	-	-	Moslems
Роми	84	14	-	-	1	-	-	-	2	-	Romanians
Румуни	33	13	-	-	-	-	-	-	2	2	Romanians
Русини	15	1	-	-	-	-	-	-	3	-	Ruthenians
Словаци	62	12	-	-	-	-	-	-	3	-	Slovaks
Хрвати	87	33	-	-	-	-	-	-	19	-	Croats
Остали	65	26	1	3	-	-	-	-	11	-	Other
Неизјашњени и неодређени	183	36	1	1	-	-	-	-	7	-	Non-declared and undefined
Регионална припадност	7	7	-	-	-	-	-	-	-	-	Regional affiliation
Непознато	298	26	-	1	-	-	-	-	11	-	Unknown
<b>Београдски регион / Beogradski region</b>											
<b>Свега</b>	<b>1350</b>	<b>1286</b>	<b>2</b>	<b>-</b>	<b>-</b>	<b>2</b>	<b>-</b>	<b>-</b>	<b>-</b>	<b>6</b>	<b>All</b>
Срби	1270	1242	2	-	-	-	-	-	-	6	Serbs
Црногорци	6	5	-	-	-	-	-	-	-	-	Montenegrins
Југословени	1	1	-	-	-	-	-	-	-	-	Yugoslavs
Албанци	-	-	-	-	-	-	-	-	-	-	Albanians
Бошњаци	2	-	-	-	-	2	-	-	-	-	Bosniaks
Бугари	1	1	-	-	-	-	-	-	-	-	Bulgarians
Власи	-	-	-	-	-	-	-	-	-	-	Vlachs
Мађари	-	-	-	-	-	-	-	-	-	-	Hungarians
Македонци	4	3	-	-	-	-	-	-	-	-	Macedonians
Муслимани	7	5	-	-	-	-	-	-	-	-	Moslems
Роми	10	3	-	-	-	-	-	-	-	-	Romanians
Румуни	1	-	-	-	-	-	-	-	-	-	Romanians
Русини	-	-	-	-	-	-	-	-	-	-	Ruthenians
Словаци	1	1	-	-	-	-	-	-	-	-	Slovaks
Хрвати	7	7	-	-	-	-	-	-	-	-	Croats
Остали	9	8	-	-	-	-	-	-	-	-	Other
Неизјашњени и неодређени	-	-	-	-	-	-	-	-	-	-	Non-declared and undefined
Регионална припадност	2	2	-	-	-	-	-	-	-	-	Regional affiliation
Непознато	29	8	-	-	-	-	-	-	-	-	Unknown
<b>Регион Војводине / Region Vojvodine</b>											
<b>Свега</b>	<b>3305</b>	<b>1851</b>	<b>9</b>	<b>21</b>	<b>4</b>	<b>1</b>	<b>-</b>	<b>1</b>	<b>556</b>	<b>23</b>	<b>All</b>
Срби	1934	1603	4	8	1	-	-	-	103	15	Serbs
Црногорци	17	11	1	-	-	-	-	-	2	-	Montenegrins
Југословени	25	13	-	4	-	-	-	-	3	-	Yugoslavs
Албанци	2	-	-	-	1	-	-	-	-	-	Albanians
Бошњаци	2	1	-	-	-	1	-	-	-	-	Bosniaks
Бугари	3	1	1	-	-	-	-	-	1	-	Bulgarians
Власи	1	-	-	-	-	-	-	1	-	-	Vlachs
Мађари	517	65	-	3	1	-	-	-	388	2	Hungarians
Македонци	23	14	1	-	-	-	-	-	1	4	Macedonians
Муслимани	6	4	-	1	-	-	-	-	-	-	Moslems
Роми	74	11	-	-	1	-	-	-	2	-	Romanians

**6-6. РАЗВЕДЕНИ БРАКОВИ, ПРЕМА НАЦИОНАЛНОЈ ПРИПАДНОСТИ МУЖА И ЖЕНЕ, 2013. (наставак)**  
**DIVORCES, BY NATIONAL AFFILIATION OF HUSBAND AND WIFE, 2013 (continued)**

## Део I / Part I

Национална припадност мужа	Укупно Total	Национална припадност жене / National affiliation of wife									National affiliation of husband
		Срби Serbs	Црногорци Monte-negrins	Југословени Yugoslavs	Албанци Albanians	Бошњаци Bosniaks	Бугари Bulgarians	Власи Vlachs	Мађари Hungarians	Македонци Macedonians	
Румуни	32	13	-	-	-	-	-	-	2	2	Romanians
Русини	15	1	-	-	-	-	-	-	3	-	Ruthenians
Словаци	61	11	-	-	-	-	-	-	3	-	Slovaks
Хрвати	80	26	-	-	-	-	-	-	19	-	Croats
Остали	56	18	1	3	-	-	-	-	11	-	Other
Неизјашњени и неопредељени	183	36	1	1	-	-	-	-	7	-	Non-declared and undefined
Регионална припадност	5	5	-	-	-	-	-	-	-	-	Regional affiliation
Непознато	269	18	-	1	-	-	-	-	11	-	Unknown
<b>СРБИЈА – ЈУГ / SRBIJA – JUG</b>											
Свега	3515	3091	5	-	27	189	10	2	1	5	All
Срби	3116	3030	5	-	-	1	3	-	-	4	Serbs
Црногорци	7	7	-	-	-	-	-	-	-	-	Montenegrins
Југословени	1	1	-	-	-	-	-	-	-	-	Yugoslavs
Албанци	28	1	-	-	27	-	-	-	-	-	Albanians
Бошњаци	192	7	-	-	-	183	-	-	-	-	Bosniaks
Бугари	10	3	-	-	-	-	7	-	-	-	Bulgarians
Власи	2	-	-	-	-	-	-	2	-	-	Vlachs
Мађари	2	2	-	-	-	-	-	-	-	-	Hungarians
Македонци	6	6	-	-	-	-	-	-	-	-	Macedonians
Муслимани	64	3	-	-	-	1	-	-	-	-	Moslems
Роми	41	3	-	-	-	-	-	-	1	1	Romanies
Румуни	1	1	-	-	-	-	-	-	-	-	Romanians
Русини	-	-	-	-	-	-	-	-	-	-	Ruthenians
Словаци	-	-	-	-	-	-	-	-	-	-	Slovaks
Хрвати	4	3	-	-	-	1	-	-	-	-	Croats
Остали	19	16	-	-	-	3	-	-	-	-	Other
Неизјашњени и неопредељени	1	1	-	-	-	-	-	-	-	-	Non-declared and undefined
Регионална припадност	-	-	-	-	-	-	-	-	-	-	Regional affiliation
Непознато	21	7	-	-	-	-	-	-	-	-	Unknown
<b>Регион Шумадије и Западне Србије / Region Šumadije i Zapadne Srbije</b>											
Свега	1747	1455	3	-	-	189	-	-	1	-	All
Срби	1449	1426	3	-	-	1	-	-	-	-	Serbs
Црногорци	1	1	-	-	-	-	-	-	-	-	Montenegrins
Југословени	1	1	-	-	-	-	-	-	-	-	Yugoslavs
Албанци	1	1	-	-	-	-	-	-	-	-	Albanians
Бошњаци	191	6	-	-	-	183	-	-	-	-	Bosniaks
Бугари	-	-	-	-	-	-	-	-	-	-	Bulgarians
Власи	-	-	-	-	-	-	-	-	-	-	Vlachs
Мађари	2	2	-	-	-	-	-	-	-	-	Hungarians
Македонци	4	4	-	-	-	-	-	-	-	-	Macedonians
Муслимани	64	3	-	-	-	1	-	-	-	-	Moslems
Роми	12	1	-	-	-	-	-	-	1	1	Romanies
Румуни	-	-	-	-	-	-	-	-	-	-	Romanians
Русини	-	-	-	-	-	-	-	-	-	-	Ruthenians
Словаци	-	-	-	-	-	-	-	-	-	-	Slovaks
Хрвати	1	-	-	-	-	1	-	-	-	-	Croats
Остали	7	4	-	-	-	3	-	-	-	-	Other
Неизјашњени и неопредељени	1	1	-	-	-	-	-	-	-	-	Non-declared and undefined
Регионална припадност	-	-	-	-	-	-	-	-	-	-	Regional affiliation
Непознато	13	5	-	-	-	-	-	-	-	-	Unknown
<b>Регион Јужне и Источне Србије / Region Južne i Istočne Srbije</b>											
Свега	1768	1636	2	-	27	-	10	2	-	5	All
Срби	1667	1604	2	-	-	-	3	-	-	4	Serbs
Црногорци	6	6	-	-	-	-	-	-	-	-	Montenegrins
Југословени	-	-	-	-	-	-	-	-	-	-	Yugoslavs
Албанци	27	-	-	-	27	-	-	-	-	-	Albanians
Бошњаци	1	1	-	-	-	-	-	-	-	-	Bosniaks
Бугари	10	3	-	-	-	-	7	-	-	-	Bulgarians
Власи	2	-	-	-	-	-	-	2	-	-	Vlachs
Мађари	-	-	-	-	-	-	-	-	-	-	Hungarians
Македонци	2	2	-	-	-	-	-	-	-	-	Macedonians
Муслимани	-	-	-	-	-	-	-	-	-	-	Moslems
Роми	29	2	-	-	-	-	-	-	-	1	Romanies
Румуни	1	1	-	-	-	-	-	-	-	-	Romanians
Русини	-	-	-	-	-	-	-	-	-	-	Ruthenians
Словаци	-	-	-	-	-	-	-	-	-	-	Slovaks
Хрвати	3	3	-	-	-	-	-	-	-	-	Croats
Остали	12	12	-	-	-	-	-	-	-	-	Other
Неизјашњени и неопредељени	-	-	-	-	-	-	-	-	-	-	Non-declared and undefined
Регионална припадност	-	-	-	-	-	-	-	-	-	-	Regional affiliation
Непознато	8	2	-	-	-	-	-	-	-	-	Unknown
<b>Регион Косово и Метохија / Region Kosovo i Metohija</b>											
Свега	...	...	...	...	...	...	...	...	...	...	All

**6-6. РАЗВЕДЕНИ БРАКОВИ, ПРЕМА НАЦИОНАЛНОЈ ПРИПАДНОСТИ МУЖА И ЖЕНЕ, 2013.**  
**DIVORCES, BY NATIONAL AFFILIATION OF HUSBAND AND WIFE, 2013**

## Део II / Part II

Национална припадност мужа	Национална припадност жене / National affiliation of wife										Непознато / Unknown	National affiliation of husband
	Муслимани / Moslems	Роми / Romanies	Румуни / Romanians	Русини / Ruthenians	Словаци / Slovaks	Хрвати / Croats	остали / Other	неизјашњени и неопредељени / Non-declared and undefined	регионална припадност / Regional affiliation	непознато / Unknown		
<b>РЕПУБЛИКА СРБИЈА / REPUBLIC OF SERBIA</b>												
<b>Укупно</b>	<b>74</b>	<b>126</b>	<b>66</b>	<b>16</b>	<b>85</b>	<b>100</b>	<b>90</b>	<b>187</b>	<b>3</b>	<b>331</b>	<b>Total</b>	
Срби	8	19	47	5	28	43	56	39	2	46	Serbs	
Црногорци	-	-	-	-	-	2	-	2	-	-	Montenegrins	
Југословени	-	-	1	-	1	1	-	2	-	-	Yugoslavs	
Албанци	-	-	-	-	-	-	-	1	-	-	Albanians	
Бошњаци	-	-	-	-	-	-	2	-	-	-	Bosniaks	
Бугари	-	-	-	-	-	-	-	-	-	-	Bulgarians	
Власи	-	-	-	-	-	-	-	-	-	-	Vlachs	
Мађари	-	3	3	1	5	15	8	8	-	15	Hungarians	
Македонци	-	2	-	-	-	1	-	-	1	-	Macedonians	
Муслимани	63	-	-	-	-	-	-	-	-	-	Moslems	
Роми	3	93	-	-	-	-	2	2	-	3	Romanies	
Румуни	-	-	14	-	1	-	-	-	-	1	Romanians	
Русини	-	-	-	8	1	-	-	2	-	-	Ruthenians	
Словаци	-	-	-	-	44	-	1	1	-	1	Slovaks	
Хрвати	-	1	-	-	-	28	1	2	-	3	Croats	
Остали	-	1	1	-	-	3	12	2	-	5	Other	
Неизјашњени и неопредељени	-	3	-	1	4	5	1	124	-	-	Non-declared and undefined	
Регионална припадност	-	-	-	-	-	-	-	-	-	-	Regional affiliation	
Непознато	-	4	-	1	1	2	7	2	-	257	Unknown	
<b>СРБИЈА – СЕВЕР / SRBIJA – SEVER</b>												
<b>Свега</b>	<b>9</b>	<b>87</b>	<b>36</b>	<b>16</b>	<b>84</b>	<b>95</b>	<b>69</b>	<b>187</b>	<b>3</b>	<b>307</b>	<b>All</b>	
Срби	4	16	17	5	27	38	37	39	2	35	Serbs	
Црногорци	-	-	-	-	-	2	-	2	-	-	Montenegrins	
Југословени	-	-	1	-	1	1	-	2	-	-	Yugoslavs	
Албанци	-	-	-	-	-	-	-	1	-	-	Albanians	
Бошњаци	-	-	-	-	-	-	-	-	-	-	Bosniaks	
Бугари	-	-	-	-	-	-	-	-	-	-	Bulgarians	
Власи	-	-	-	-	-	-	-	-	-	-	Vlachs	
Мађари	-	3	3	1	5	15	8	8	-	15	Hungarians	
Македонци	-	2	-	-	-	1	-	-	1	-	Macedonians	
Муслимани	3	-	-	-	-	-	-	-	-	-	Moslems	
Роми	2	58	-	-	-	-	2	2	-	3	Romanies	
Румуни	-	-	14	-	1	-	-	-	-	1	Romanians	
Русини	-	-	-	8	1	-	-	2	-	-	Ruthenians	
Словаци	-	-	-	-	44	-	1	1	-	1	Slovaks	
Хрвати	-	1	-	-	-	28	1	2	-	3	Croats	
Остали	-	1	1	-	-	3	12	2	-	5	Other	
Неизјашњени и неопредељени	-	3	-	1	4	5	1	124	-	-	Non-declared and undefined	
Регионална припадност	-	-	-	-	-	-	-	-	-	-	Regional affiliation	
Непознато	-	3	-	1	1	2	7	2	-	244	Unknown	
<b>Београдски регион / Beogradski region</b>												
<b>Свега</b>	<b>2</b>	<b>10</b>	<b>1</b>	<b>-</b>	<b>-</b>	<b>6</b>	<b>5</b>	<b>-</b>	<b>1</b>	<b>29</b>	<b>All</b>	
Срби	-	2	-	-	-	5	4	-	1	8	Serbs	
Црногорци	-	-	-	-	-	1	-	-	-	-	Montenegrins	
Југословени	-	-	-	-	-	-	-	-	-	-	Yugoslavs	
Албанци	-	-	-	-	-	-	-	-	-	-	Albanians	
Бошњаци	-	-	-	-	-	-	-	-	-	-	Bosniaks	
Бугари	-	-	-	-	-	-	-	-	-	-	Bulgarians	
Власи	-	-	-	-	-	-	-	-	-	-	Vlachs	
Мађари	-	-	-	-	-	-	-	-	-	-	Hungarians	
Македонци	-	1	-	-	-	-	-	-	-	-	Macedonians	
Муслимани	2	-	-	-	-	-	-	-	-	-	Moslems	
Роми	-	7	-	-	-	-	-	-	-	-	Romanies	
Румуни	-	-	1	-	-	-	-	-	-	-	Romanians	
Русини	-	-	-	-	-	-	-	-	-	-	Ruthenians	
Словаци	-	-	-	-	-	-	-	-	-	-	Slovaks	
Хрвати	-	-	-	-	-	-	-	-	-	-	Croats	
Остали	-	-	-	-	-	-	1	-	-	-	Other	
Неизјашњени и неопредељени	-	-	-	-	-	-	-	-	-	-	Non-declared and undefined	
Регионална припадност	-	-	-	-	-	-	-	-	-	-	Regional affiliation	
Непознато	-	-	-	-	-	-	-	-	-	21	Unknown	
<b>Регион Војводине / Region Vojvodine</b>												
<b>Свега</b>	<b>7</b>	<b>77</b>	<b>35</b>	<b>16</b>	<b>84</b>	<b>89</b>	<b>64</b>	<b>187</b>	<b>2</b>	<b>278</b>	<b>All</b>	
Срби	4	14	17	5	27	33	33	39	1	27	Serbs	
Црногорци	-	-	-	-	-	1	-	2	-	-	Montenegrins	
Југословени	-	-	1	-	1	1	-	2	-	-	Yugoslavs	
Албанци	-	-	-	-	-	-	-	1	-	-	Albanians	
Бошњаци	-	-	-	-	-	-	-	-	-	-	Bosniaks	
Бугари	-	-	-	-	-	-	-	-	-	-	Bulgarians	
Власи	-	-	-	-	-	-	-	-	-	-	Vlachs	
Мађари	-	3	3	1	5	15	8	8	-	15	Hungarians	
Македонци	-	1	-	-	-	1	-	-	1	-	Macedonians	
Муслимани	1	-	-	-	-	-	-	-	-	-	Moslems	
Роми	2	51	-	-	-	-	2	2	-	3	Romanies	

**6-6. РАЗВЕДЕНИ БРАКОВИ, ПРЕМА НАЦИОНАЛНОЈ ПРИПАДНОСТИ МУЖА И ЖЕНЕ, 2013. (наставак)**  
**DIVORCES, BY NATIONAL AFFILIATION OF HUSBAND AND WIFE, 2013 (continued)**

## Део II / Part II

Национална припадност мужа	Национална припадност жене / National affiliation of wife										
	Муслимани <i>Moslems</i>	Роми <i>Romanies</i>	Румуни <i>Romanians</i>	Русини <i>Ruthenians</i>	Словаци <i>Slovaks</i>	Хрвати <i>Croats</i>	остали <i>Other</i>	неизјашњени и неопредељени <i>Non-declared and undefined</i>	регионална припадност <i>Regional affiliation</i>	непознато <i>Unknown</i>	National affiliation of husband
Румуни	-	-	13	-	1	-	-	-	-	1	Romanians
Русини	-	-	-	8	1	-	-	2	-	-	Ruthenians
Словаци	-	-	-	-	44	-	1	1	-	1	Slovaks
Хрвати	-	1	-	-	-	28	1	2	-	3	Croats
Остали	-	1	1	-	-	3	11	2	-	5	Other
Неизјашњени и неопредељени	-	3	-	1	4	5	1	124	-	-	Non-declared and undefined
Регионална припадност	-	-	-	-	-	-	-	-	-	-	Regional affiliation
Непознато	-	3	-	1	1	2	7	2	-	223	Unknown
<b>СРБИЈА – ЈУГ / SRBIJA – JUG</b>											
Свега	65	39	30	-	1	5	21	-	-	24	All
Срби	4	3	30	-	1	5	19	-	-	11	Serbs
Црногорци	-	-	-	-	-	-	-	-	-	-	Montenegrins
Југословени	-	-	-	-	-	-	-	-	-	-	Yugoslavs
Албанци	-	-	-	-	-	-	-	-	-	-	Albanians
Бошњаци	-	-	-	-	-	-	2	-	-	-	Bosniaks
Бугари	-	-	-	-	-	-	-	-	-	-	Bulgarians
Власи	-	-	-	-	-	-	-	-	-	-	Vlachs
Мађари	-	-	-	-	-	-	-	-	-	-	Hungarians
Македонци	-	-	-	-	-	-	-	-	-	-	Macedonians
Муслимани	60	-	-	-	-	-	-	-	-	-	Moslems
Роми	1	35	-	-	-	-	-	-	-	-	Romanies
Румуни	-	-	-	-	-	-	-	-	-	-	Romanians
Русини	-	-	-	-	-	-	-	-	-	-	Ruthenians
Словаци	-	-	-	-	-	-	-	-	-	-	Slovaks
Хрвати	-	-	-	-	-	-	-	-	-	-	Croats
Остали	-	-	-	-	-	-	-	-	-	-	Other
Неизјашњени и неопредељени	-	-	-	-	-	-	-	-	-	-	Non-declared and undefined
Регионална припадност	-	-	-	-	-	-	-	-	-	-	Regional affiliation
Непознато	-	1	-	-	-	-	-	-	-	13	Unknown
<b>Регион Шумадије и Западне Србије / Region Šumadije i Zapadne Srbije</b>											
Свега	62	10	2	-	1	4	7	-	-	13	All
Срби	1	1	2	-	1	4	5	-	-	5	Serbs
Црногорци	-	-	-	-	-	-	-	-	-	-	Montenegrins
Југословени	-	-	-	-	-	-	-	-	-	-	Yugoslavs
Албанци	-	-	-	-	-	-	-	-	-	-	Albanians
Бошњаци	-	-	-	-	-	-	2	-	-	-	Bosniaks
Бугари	-	-	-	-	-	-	-	-	-	-	Bulgarians
Власи	-	-	-	-	-	-	-	-	-	-	Vlachs
Мађари	-	-	-	-	-	-	-	-	-	-	Hungarians
Македонци	-	-	-	-	-	-	-	-	-	-	Macedonians
Муслимани	60	-	-	-	-	-	-	-	-	-	Moslems
Роми	1	9	-	-	-	-	-	-	-	-	Romanies
Румуни	-	-	-	-	-	-	-	-	-	-	Romanians
Русини	-	-	-	-	-	-	-	-	-	-	Ruthenians
Словаци	-	-	-	-	-	-	-	-	-	-	Slovaks
Хрвати	-	-	-	-	-	-	-	-	-	-	Croats
Остали	-	-	-	-	-	-	-	-	-	-	Other
Неизјашњени и неопредељени	-	-	-	-	-	-	-	-	-	-	Non-declared and undefined
Регионална припадност	-	-	-	-	-	-	-	-	-	-	Regional affiliation
Непознато	-	-	-	-	-	-	-	-	-	8	Unknown
<b>Регион Јужне и Источне Србије / Region Južne i Istočne Srbije</b>											
Свега	3	29	28	-	-	1	14	-	-	11	All
Срби	3	2	28	-	-	1	14	-	-	6	Serbs
Црногорци	-	-	-	-	-	-	-	-	-	-	Montenegrins
Југословени	-	-	-	-	-	-	-	-	-	-	Yugoslavs
Албанци	-	-	-	-	-	-	-	-	-	-	Albanians
Бошњаци	-	-	-	-	-	-	-	-	-	-	Bosniaks
Бугари	-	-	-	-	-	-	-	-	-	-	Bulgarians
Власи	-	-	-	-	-	-	-	-	-	-	Vlachs
Мађари	-	-	-	-	-	-	-	-	-	-	Hungarians
Македонци	-	-	-	-	-	-	-	-	-	-	Macedonians
Муслимани	-	-	-	-	-	-	-	-	-	-	Moslems
Роми	-	26	-	-	-	-	-	-	-	-	Romanies
Румуни	-	-	-	-	-	-	-	-	-	-	Romanians
Русини	-	-	-	-	-	-	-	-	-	-	Ruthenians
Словаци	-	-	-	-	-	-	-	-	-	-	Slovaks
Хрвати	-	-	-	-	-	-	-	-	-	-	Croats
Остали	-	-	-	-	-	-	-	-	-	-	Other
Неизјашњени и неопредељени	-	-	-	-	-	-	-	-	-	-	Non-declared and undefined
Регионална припадност	-	-	-	-	-	-	-	-	-	-	Regional affiliation
Непознато	-	1	-	-	-	-	-	-	-	5	Unknown
<b>Регион Косово и Метохија / Region Kosovo i Metohija</b>											
Свега	...	...	...	...	...	...	...	...	...	...	All

**6-7. РАЗВЕДЕНИ БРАКОВИ, ПРЕМА ТРАЈАЊУ БРАКА, БРОЈУ ИЗДРЖАВАНЕ ДЕЦЕ И ЛИЦУ КОМЕ СУ ДОДЕЉЕНА ДЕЦА,  
РЕПУБЛИКА СРБИЈА, 2013.  
DIVORCES, BY DURATION OF MARRIAGE, NUMBER OF DEPENDENT CHILDREN AND TO WHOM CHILDREN ARE GIVEN,  
REPUBLIC OF SERBIA, 2013**

Коме су додељена деца и трајање брака	Укупно Total	Издравана деца из овог брака <sup>1)</sup> / Dependant children from this marriage <sup>1)</sup>							To whom children are given and duration of marriage
		без деце No children	једно One child	двоје Two children	троје Three children	четворо Four children	петоро и више Five and over children	непознато Unknown	
<b>Укупно</b>	<b>8170</b>	<b>3647</b>	<b>2473</b>	<b>1678</b>	<b>313</b>	<b>48</b>	<b>11</b>	<b>-</b>	<b>Total</b>
ИЗДРЖАВАНА ДЕЦА ИЗ ОВОГ БРАКА ДОДЕЉЕНА СУ:									DEPENDENT CHILDREN FROM THIS MARRIAGE ARE GIVEN TO:
Мужу	645	-	331	253	48	10	3	-	Husband
Жени	3512	-	2083	1176	215	30	8	-	Wife
Мужу и жени	350	-	54	240	49	7	-	-	Husband and wife
Другим лицима	7	-	3	4	-	-	-	-	Other persons
Установи	-	-	-	-	-	-	-	-	Institution
Остале комбинације	9	-	2	5	1	1	-	-	Other combinations
Нема издржаване деце <sup>2)</sup>	3647	3647	-	-	-	-	-	-	No dependant children <sup>2)</sup>
ТРАЈАЊЕ БРАКА:									DURATION OF MARRIAGE:
Краће од 1 г.	276	255	21	-	-	-	-	-	Under 1 year
1 г.	401	287	113	1	-	-	-	-	1 year
2	451	263	176	12	-	-	-	-	2
3	422	218	177	25	2	-	-	-	3
4	388	182	167	35	4	-	-	-	4
5-9	1802	579	712	427	75	8	1	-	5-9
10-14	1394	289	426	549	106	19	5	-	10-14
15-19	1061	188	304	457	89	18	5	-	15-19
20-24	819	378	272	137	29	3	-	-	20-24
25 г. и дуже	1156	1008	105	35	8	-	-	-	25 years and over

<sup>1)</sup> Узета су у обзир само издржавана деца рођена у овом браку.

<sup>2)</sup> Обухваћен је и податак „Непознато“.

<sup>1)</sup> Included are only dependant children from this marriage.

<sup>2)</sup> Data „Unknown“ are included.



**УНУТРАШЊЕ МИГРАЦИЈЕ**  
**INTERNAL MIGRATIONS**





**7-1. МИГРАНТСКО СТАНОВНИШТВО У РЕПУБЛИЦИ СРБИЈИ, ПРЕМА ТИПУ НАСЕЉА ПРЕСЕЉЕЊА, ПОЛУ И СТАРОСТИ, 2013.**  
**MIGRANTS IN THE REPUBLIC OF SERBIA, BY TYPE OF SETTLEMENTS REMOVAL, SEX AND AGE, 2013**

Досељена, одсељена, тип насеља пресељена, пол	Укупно Total	0-4 г.	5-9	10-14	15-24	25-34	35-44	45-54	55-64	65 и више г. 65 and over	Просечна старост Average age	Immigrants, emigrants, type of settlements removal and sex
<b>РЕПУБЛИКА СРБИЈА</b>												<b>REPUBLIC OF SERBIA</b>
<b>Досељени</b>	<b>124698</b>	<b>8462</b>	<b>6386</b>	<b>4071</b>	<b>20329</b>	<b>37277</b>	<b>19260</b>	<b>11892</b>	<b>9895</b>	<b>7126</b>	<b>32,6</b>	<b>Immigrants</b>
Мушко	54425	4337	3256	2079	6696	14336	9321	5982	5015	3403	33,4	Male
Женско	70273	4125	3130	1992	13633	22941	9939	5910	4880	3723	31,9	Female
Градска насеља	85945	6003	4189	2690	12440	27398	13870	8066	6445	4844	32,6	Urban settlements
Мушко	38288	3081	2143	1392	4594	10887	6776	4022	3150	2243	33	Male
Женско	47657	2922	2046	1298	7846	16511	7094	4044	3295	2601	32,3	Female
Остала насеља	38753	2459	2197	1381	7889	9879	5390	3826	3450	2282	32,4	Other settlements
Мушко	16137	1256	1113	687	2102	3449	2545	1960	1865	1160	34,3	Male
Женско	22616	1203	1084	694	5787	6430	2845	1866	1585	1122	31,1	Female
<b>Одсељени</b>	<b>124698</b>	<b>8462</b>	<b>6386</b>	<b>4071</b>	<b>20329</b>	<b>37277</b>	<b>19260</b>	<b>11892</b>	<b>9895</b>	<b>7126</b>	<b>32,6</b>	<b>Emigrants</b>
Мушко	54425	4337	3256	2079	6696	14336	9321	5982	5015	3403	33,4	Male
Женско	70273	4125	3130	1992	13633	22941	9939	5910	4880	3723	31,9	Female
Градска насеља	79709	6194	4053	2452	10343	24207	12920	8049	7002	4489	33	Urban settlements
Мушко	36581	3172	2105	1275	3888	9774	6368	4183	3574	2242	33,7	Male
Женско	43128	3022	1948	1177	6455	14433	6552	3866	3428	2247	32,5	Female
Остала насеља	44989	2268	2333	1619	9986	13070	6340	3843	2893	2637	31,7	Other settlements
Мушко	17844	1165	1151	804	2808	4562	2953	1799	1441	1161	32,7	Male
Женско	27145	1103	1182	815	7178	8508	3387	2044	1452	1476	31,1	Female
<b>СРБИЈА – СЕВЕР</b>												<b>SRBIJA – SEVER</b>
<b>Досељени</b>	<b>79615</b>	<b>6021</b>	<b>4013</b>	<b>2453</b>	<b>11470</b>	<b>24680</b>	<b>12657</b>	<b>7628</b>	<b>6340</b>	<b>4353</b>	<b>32,5</b>	<b>Immigrants</b>
Мушко	35707	3076	2031	1245	4222	9935	6221	3808	3138	2031	32,9	Male
Женско	43908	2945	1982	1208	7248	14745	6436	3820	3202	2322	32,2	Female
Градска насеља	62661	4752	3012	1844	8339	20298	10224	5980	4821	3391	32,6	Urban settlements
Мушко	28350	2439	1549	953	3235	8254	5023	2980	2344	1573	32,8	Male
Женско	34311	2313	1463	891	5104	12044	5201	3000	2477	1818	32,4	Female
Остала насеља	16954	1269	1001	609	3131	4382	2433	1648	1519	962	32,1	Other settlements
Мушко	7357	637	482	292	987	1681	1198	828	794	458	33,3	Male
Женско	9597	632	519	317	2144	2701	1235	820	725	504	31,2	Female
<b>Одсељени</b>	<b>72253</b>	<b>6151</b>	<b>3969</b>	<b>2292</b>	<b>9068</b>	<b>21099</b>	<b>12090</b>	<b>7256</b>	<b>6156</b>	<b>4172</b>	<b>32,8</b>	<b>Emigrants</b>
Мушко	32749	3144	2011	1164	3249	8410	5950	3688	3134	1999	33,4	Male
Женско	39504	3007	1958	1128	5819	12689	6140	3568	3022	2173	32,4	Female
Градска насеља	54481	5165	2966	1667	5731	15757	9478	5678	4925	3114	33	Urban settlements
Мушко	25524	2648	1517	861	2281	6475	4703	2972	2521	1546	33,5	Male
Женско	28957	2517	1449	806	3450	9282	4775	2706	2404	1568	32,6	Female
Остала насеља	17772	986	1003	625	3337	5342	2612	1578	1231	1058	32,1	Other settlements
Мушко	7225	496	494	303	968	1935	1247	716	613	453	32,9	Male
Женско	10547	490	509	322	2369	3407	1365	862	618	605	31,6	Female
<b>СРБИЈА – ЈУГ</b>												<b>SRBIJA – JUG</b>
<b>Досељени</b>	<b>45083</b>	<b>2441</b>	<b>2373</b>	<b>1618</b>	<b>8859</b>	<b>12597</b>	<b>6603</b>	<b>4264</b>	<b>3555</b>	<b>2773</b>	<b>32,6</b>	<b>Immigrants</b>
Мушко	18718	1261	1225	834	2474	4401	3100	2174	1877	1372	34,2	Male
Женско	26365	1180	1148	784	6385	8196	3503	2090	1678	1401	31,5	Female
Градска насеља	23284	1251	1177	846	4101	7100	3646	2086	1624	1453	32,7	Urban settlements
Мушко	9938	642	594	439	1359	2633	1753	1042	806	670	33,4	Male
Женско	13346	609	583	407	2742	4467	1893	1044	818	783	32,1	Female
Остала насеља	21799	1190	1196	772	4758	5497	2957	2178	1931	1320	32,6	Other settlements
Мушко	8780	619	631	395	1115	1768	1347	1132	1071	702	35,1	Male
Женско	13019	571	565	377	3643	3729	1610	1046	860	618	31	Female
<b>Одсељени</b>	<b>52445</b>	<b>2311</b>	<b>2417</b>	<b>1779</b>	<b>11261</b>	<b>16178</b>	<b>7170</b>	<b>4636</b>	<b>3739</b>	<b>2954</b>	<b>32,2</b>	<b>Emigrants</b>
Мушко	21676	1193	1245	915	3447	5926	3371	2294	1881	1404	33,4	Male
Женско	30769	1118	1172	864	7814	10252	3799	2342	1858	1550	31,4	Female
Градска насеља	25228	1029	1087	785	4612	8450	3442	2371	2077	1375	33	Urban settlements
Мушко	11057	524	588	414	1607	3299	1665	1211	1053	696	34	Male
Женско	14171	505	499	371	3005	5151	1777	1160	1024	679	32,2	Female
Остала насеља	27217	1282	1330	994	6649	7728	3728	2265	1662	1579	31,5	Other settlements
Мушко	10619	669	657	501	1840	2627	1706	1083	828	708	32,7	Male
Женско	16598	613	673	493	4809	5101	2022	1182	834	871	30,7	Female

## 7-2. МИГРАНТСКО СТАНОВНИШТВО У РЕПУБЛИЦИ СРБИЈИ, ПРЕМА ПОЛУ, СТАРОСТИ, АКТИВНОСТИ И ЗАНИМАЊУ, 2013.

Досељена, одсељена, старост и пол	Укупно <i>Total</i>	Активна лица					
		свега <i>All</i>	пољопривр. и сред. радници <i>Farmers and related workers</i>	руд. индус. и сред. радници <i>Workers in mining and manufacturing and related workers</i>	радници у трговини <i>Workers in trade</i>	радници у услугама <i>Workers in service activities</i>	особље друштвене зашт. <i>Employees in social protection</i>
<b>РЕПУБЛИКА СРБИЈА</b>							
<b>Досељени</b>	<b>124698</b>	<b>39687</b>	<b>1061</b>	<b>5909</b>	<b>3418</b>	<b>2938</b>	<b>2030</b>
Мушко	54425	18574	903	4826	810	839	1881
Женско	70273	21113	158	1083	2608	2099	149
Испод 15 г.	18919	-	-	-	-	-	-
Мушко	9672	-	-	-	-	-	-
Женско	9247	-	-	-	-	-	-
15-24	20329	3359	80	470	385	716	76
Мушко	6696	978	49	293	30	134	56
Женско	13633	2381	31	177	355	582	20
25-34	37277	15389	219	1784	1231	1244	764
Мушко	14336	6167	178	1371	207	353	653
Женско	22941	9222	41	413	1024	891	111
35-44	19260	9752	311	1442	878	530	646
Мушко	9321	5048	286	1217	243	162	629
Женско	9939	4704	25	225	635	368	17
45-54	11892	6173	236	1108	479	277	412
Мушко	5982	3398	203	939	158	126	411
Женско	5910	2775	33	169	321	151	1
55-64	9895	4685	198	1022	418	164	126
Мушко	5015	2749	171	925	154	60	126
Женско	4880	1936	27	97	264	104	-
65 и више г.	7126	329	17	83	27	7	6
Мушко	3403	234	16	81	18	4	6
Женско	3723	95	1	2	9	3	-
<b>Одсељени</b>	<b>124698</b>	<b>39687</b>	<b>1061</b>	<b>5909</b>	<b>3418</b>	<b>2938</b>	<b>2030</b>
Мушко	54425	18574	903	4826	810	839	1881
Женско	70273	21113	158	1083	2608	2099	149
Испод 15 г.	18919	-	-	-	-	-	-
Мушко	9672	-	-	-	-	-	-
Женско	9247	-	-	-	-	-	-
15-24	20329	3359	80	470	385	716	76
Мушко	6696	978	49	293	30	134	56
Женско	13633	2381	31	177	355	582	20
25-34	37277	15389	219	1784	1231	1244	764
Мушко	14336	6167	178	1371	207	353	653
Женско	22941	9222	41	413	1024	891	111
35-44	19260	9752	311	1442	878	530	646
Мушко	9321	5048	286	1217	243	162	629
Женско	9939	4704	25	225	635	368	17
45-54	11892	6173	236	1108	479	277	412
Мушко	5982	3398	203	939	158	126	411
Женско	5910	2775	33	169	321	151	1
55-64	9895	4685	198	1022	418	164	126
Мушко	5015	2749	171	925	154	60	126
Женско	4880	1936	27	97	264	104	-
65 и више г.	7126	329	17	83	27	7	6
Мушко	3403	234	16	81	18	4	6
Женско	3723	95	1	2	9	3	-

## MIGRANTS IN THE REPUBLIC OF SERBIA, BY SEX, AGE, ECONOMIC ACTIVITY AND OCCUPATION, 2013

Economically active persons					Лица са личним приходом Persons with personal income	Издравана лица Dependants	Immigrants, emigrants, age and sex
управ. админ. и срод. радници Administrative and related workers	руководеће особе Managers	стручњаци и уметници Experts and artists	остала занимања Other occupations	радници без занимања Workers without occupations			
<b>1709</b>	<b>58</b>	<b>22139</b>	<b>413</b>	<b>12</b>	<b>7787</b>	<b>77224</b>	<b>REPUBLIC OF SERBIA</b>
							<b>Immigrants</b>
401	40	8515	355	4	3649	32202	Male
1308	18	13624	58	8	4138	45022	Female
-	-	-	-	-	-	18919	under 15
-	-	-	-	-	-	9672	Male
-	-	-	-	-	-	9247	Female
41	-	1555	36	-	1	16969	15-24
5	-	378	33	-	-	5718	Male
36	-	1177	3	-	1	11251	Female
428	12	9541	162	4	8	21880	25-34
88	8	3169	139	1	8	8161	Male
340	4	6372	23	3	-	13719	Female
405	31	5388	118	3	36	9472	35-44
106	22	2280	103	-	23	4250	Male
299	9	3108	15	3	13	5222	Female
375	7	3223	53	3	192	5527	45-54
74	6	1438	42	1	114	2470	Male
301	1	1785	11	2	78	3057	Female
433	7	2275	40	2	1078	4132	55-64
119	4	1154	34	2	476	1790	Male
314	3	1121	6	-	602	2342	Female
27	1	157	4	-	6472	325	65 and over
9	-	96	4	-	3028	141	Male
18	1	61	-	-	3444	184	Female
<b>1709</b>	<b>58</b>	<b>22139</b>	<b>413</b>	<b>12</b>	<b>7787</b>	<b>77224</b>	<b>Emigrants</b>
							<b>Male</b>
401	40	8515	355	4	3649	32202	Female
1308	18	13624	58	8	4138	45022	
-	-	-	-	-	-	18919	under 15
-	-	-	-	-	-	9672	Male
-	-	-	-	-	-	9247	Female
41	-	1555	36	-	1	16969	15-24
5	-	378	33	-	-	5718	Male
36	-	1177	3	-	1	11251	Female
428	12	9541	162	4	8	21880	25-34
88	8	3169	139	1	8	8161	Male
340	4	6372	23	3	-	13719	Female
405	31	5388	118	3	36	9472	35-44
106	22	2280	103	-	23	4250	Male
299	9	3108	15	3	13	5222	Female
375	7	3223	53	3	192	5527	45-54
74	6	1438	42	1	114	2470	Male
301	1	1785	11	2	78	3057	Female
433	7	2275	40	2	1078	4132	55-64
119	4	1154	34	2	476	1790	Male
314	3	1121	6	-	602	2342	Female
27	1	157	4	-	6472	325	65 and over
9	-	96	4	-	3028	141	Male
18	1	61	-	-	3444	184	Female

## 7-2. МИГРАНТСКО СТАНОВНИШТВО У РЕПУБЛИЦИ СРБИЈИ, ПРЕМА ПОЛУ, СТАРОСТИ, АКТИВНОСТИ И ЗАНИМАЊУ, 2013. (наставак)

Досељена, одсељена, старост и пол	Укупно <i>Total</i>	Активна лица					
		свега <i>All</i>	пољопривр. и сред. радници <i>Farmers and related workers</i>	руд. индус. и сред. радници <i>Workers in mining and manufacturing and related workers</i>	радници у трговини <i>Workers in trade</i>	радници у услугама <i>Workers in service activities</i>	особље друштвене зашт. <i>Employees in social protection</i>
СРБИЈА – СЕВЕР							
<b>Досељени</b>	<b>79615</b>	<b>27810</b>	<b>345</b>	<b>3679</b>	<b>2279</b>	<b>1762</b>	<b>1338</b>
Мушко	35707	13008	278	3079	585	555	1252
Женско	43908	14802	67	600	1694	1207	86
Испод 15 г.	12487	-	-	-	-	-	-
Мушко	6352	-	-	-	-	-	-
Женско	6135	-	-	-	-	-	-
15-24	11470	1866	38	243	176	354	42
Мушко	4222	612	20	166	17	79	33
Женско	7248	1254	18	77	159	275	9
25-34	24680	10807	105	1143	752	763	479
Мушко	9935	4455	77	904	152	228	415
Женско	14745	6352	28	239	600	535	64
35-44	12657	7151	85	967	657	329	408
Мушко	6221	3624	79	824	183	119	396
Женско	6436	3527	6	143	474	210	12
45-54	7628	4436	61	665	365	190	307
Мушко	3808	2346	55	582	120	84	306
Женско	3820	2090	6	83	245	106	1
55-64	6340	3308	49	612	310	121	96
Мушко	3138	1811	41	556	101	42	96
Женско	3202	1497	8	56	209	79	-
65 и више г.	4353	242	7	49	19	5	6
Мушко	2031	160	6	47	12	3	6
Женско	2322	82	1	2	7	2	-
<b>Одсељени</b>	<b>72253</b>	<b>26024</b>	<b>307</b>	<b>3515</b>	<b>2154</b>	<b>1667</b>	<b>1260</b>
Мушко	32749	12189	244	2938	562	519	1171
Женско	39504	13835	63	577	1592	1148	89
Испод 15 г.	12412	-	-	-	-	-	-
Мушко	6319	-	-	-	-	-	-
Женско	6093	-	-	-	-	-	-
15-24	9068	1611	40	210	176	324	36
Мушко	3249	499	20	140	18	65	30
Женско	5819	1112	20	70	158	259	6
25-34	21099	9847	91	1070	711	712	432
Мушко	8410	3992	63	833	143	217	362
Женско	12689	5855	28	237	568	495	70
35-44	12090	6880	77	933	618	319	389
Мушко	5950	3468	73	793	166	111	377
Женско	6140	3412	4	140	452	208	12
45-54	7256	4214	54	645	339	188	298
Мушко	3688	2245	49	567	118	78	297
Женско	3568	1969	5	78	221	110	1
55-64	6156	3244	41	608	287	117	99
Мушко	3134	1832	36	558	102	44	99
Женско	3022	1412	5	50	185	73	-
65 и више г.	4172	228	4	49	23	7	6
Мушко	1999	153	3	47	15	4	6
Женско	2173	75	1	2	8	3	-

## MIGRANTS IN THE REPUBLIC OF SERBIA, BY SEX, AGE, ECONOMIC ACTIVITY AND OCCUPATION, 2013 (continued)

Economically active persons					Лица са личним приходом Persons with personal income	Изражавана лица Dependants	Immigrants, emigrants, age and sex
управ. админ. и срод. радници Administrative and related workers	руководеће особље Managers	стручњаци и уметници Experts and artists	остала занимања Other occupations	радници без занимања Workers without occupations			
SRBIJA – SEVER							<b>Immigrants</b>
<b>1408</b>	<b>51</b>	<b>16701</b>	<b>238</b>	<b>9</b>	<b>4814</b>	<b>46991</b>	
339	35	6675	208	2	2193	20506	Male
1069	16	10026	30	7	2621	26485	Female
-	-	-	-	-	-	12487	under 15
-	-	-	-	-	-	6352	Male
-	-	-	-	-	-	6135	Female
22	-	973	18	-	-	9604	15-24
2	-	277	18	-	-	3610	Male
20	-	696	-	-	-	5994	Female
352	10	7094	106	3	6	13867	25-34
82	6	2500	90	1	6	5474	Male
270	4	4594	16	2	-	8393	Female
340	28	4263	71	3	24	5482	35-44
91	19	1852	61	-	16	2581	Male
249	9	2411	10	3	8	2901	Female
309	7	2507	23	2	116	3076	45-54
58	6	1114	21	-	66	1396	Male
251	1	1393	2	2	50	1680	Female
360	5	1737	17	1	722	2310	55-64
98	4	857	15	1	308	1019	Male
262	1	880	2	-	414	1291	Female
25	1	127	3	-	3946	165	65 and over
8	-	75	3	-	1797	74	Male
17	1	52	-	-	2149	91	Female
<b>1373</b>	<b>45</b>	<b>15462</b>	<b>233</b>	<b>8</b>	<b>4618</b>	<b>41611</b>	<b>Emigrants</b>
338	32	6183	201	1	2178	18382	Male
1035	13	9279	32	7	2440	23229	Female
-	-	-	-	-	-	12412	under 15
-	-	-	-	-	-	6319	Male
-	-	-	-	-	-	6093	Female
17	-	792	16	-	-	7457	15-24
1	-	209	16	-	-	2750	Male
16	-	583	-	-	-	4707	Female
332	7	6389	100	3	5	11247	25-34
75	5	2207	86	1	5	4413	Male
257	2	4182	14	2	-	6834	Female
328	26	4117	70	3	25	5185	35-44
89	18	1783	58	-	17	2465	Male
239	8	2334	12	3	8	2720	Female
308	6	2349	25	2	121	2921	45-54
62	5	1048	21	-	77	1366	Male
246	1	1301	4	2	44	1555	Female
365	5	1703	19	-	697	2215	55-64
104	4	868	17	-	307	995	Male
261	1	835	2	-	390	1220	Female
23	1	112	3	-	3770	174	65 and over
7	-	68	3	-	1772	74	Male
16	1	44	-	-	1998	100	Female

## 7-2. МИГРАНТСКО СТАНОВНИШТВО У РЕПУБЛИЦИ СРБИЈИ, ПРЕМА ПОЛУ, СТАРОСТИ, АКТИВНОСТИ И ЗАНИМАЊУ, 2013. (наставак)

Досељења, одсељења, старост и пол	Укупно <i>Total</i>	Активна лица					
		свега <i>All</i>	пољопривр. и сред. радници <i>Farmers and related workers</i>	руд. индус. и сред. радници <i>Workers in mining and manufacturing and related workers</i>	радници у трговини <i>Workers in trade</i>	радници у услугама <i>Workers in service activities</i>	особље друштвене зашт. <i>Employees in social protection</i>
СРБИЈА – ЈУГ							
<b>Досељени</b>	<b>45083</b>	<b>11877</b>	<b>716</b>	<b>2230</b>	<b>1139</b>	<b>1176</b>	<b>692</b>
Мушко	18718	5566	625	1747	225	284	629
Женско	26365	6311	91	483	914	892	63
Испод 15 г.	6432	-	-	-	-	-	-
Мушко	3320	-	-	-	-	-	-
Женско	3112	-	-	-	-	-	-
15-24	8859	1493	42	227	209	362	34
Мушко	2474	366	29	127	13	55	23
Женско	6385	1127	13	100	196	307	11
25-34	12597	4582	114	641	479	481	285
Мушко	4401	1712	101	467	55	125	238
Женско	8196	2870	13	174	424	356	47
35-44	6603	2601	226	475	221	201	238
Мушко	3100	1424	207	393	60	43	233
Женско	3503	1177	19	82	161	158	5
45-54	4264	1737	175	443	114	87	105
Мушко	2174	1052	148	357	38	42	105
Женско	2090	685	27	86	76	45	-
55-64	3555	1377	149	410	108	43	30
Мушко	1877	938	130	369	53	18	30
Женско	1678	439	19	41	55	25	-
65 и више г.	2773	87	10	34	8	2	-
Мушко	1372	74	10	34	6	1	-
Женско	1401	13	-	-	2	1	-
<b>Одсељени</b>	<b>52445</b>	<b>13663</b>	<b>754</b>	<b>2394</b>	<b>1264</b>	<b>1271</b>	<b>770</b>
Мушко	21676	6385	659	1888	248	320	710
Женско	30769	7278	95	506	1016	951	60
Испод 15 г.	6507	-	-	-	-	-	-
Мушко	3353	-	-	-	-	-	-
Женско	3154	-	-	-	-	-	-
15-24	11261	1748	40	260	209	392	40
Мушко	3447	479	29	153	12	69	26
Женско	7814	1269	11	107	197	323	14
25-34	16178	5542	128	714	520	532	332
Мушко	5926	2175	115	538	64	136	291
Женско	10252	3367	13	176	456	396	41
35-44	7170	2872	234	509	260	211	257
Мушко	3371	1580	213	424	77	51	252
Женско	3799	1292	21	85	183	160	5
45-54	4636	1959	182	463	140	89	114
Мушко	2294	1153	154	372	40	48	114
Женско	2342	806	28	91	100	41	-
55-64	3739	1441	157	414	131	47	27
Мушко	1881	917	135	367	52	16	27
Женско	1858	524	22	47	79	31	-
65 и више г.	2954	101	13	34	4	-	-
Мушко	1404	81	13	34	3	-	-
Женско	1550	20	-	-	1	-	-

## MIGRANTS IN THE REPUBLIC OF SERBIA, BY SEX, AGE, ECONOMIC ACTIVITY AND OCCUPATION, 2013 (continued)

Economically active persons					Лица са личним приходом Persons with personal income	Издравана лица Dependants	Immigrants, emigrants, age and sex
управ. админ. и срод. радници Administrative and related workers	руководеће особе Managers	стручњаци и уметници Experts and artists	остала занимања Other occupations	радници без занимања Workers without occupations			
<b>301</b>	<b>7</b>	<b>5438</b>	<b>175</b>	<b>3</b>	<b>2973</b>	<b>30233</b>	<b>SRBIJA – JUG</b>
							<b>Immigrants</b>
62	5	1840	147	2	1456	11696	Male
239	2	3598	28	1	1517	18537	Female
-	-	-	-	-	-	6432	under 15
-	-	-	-	-	-	3320	Male
-	-	-	-	-	-	3112	Female
19	-	582	18	-	1	7365	15-24
3	-	101	15	-	-	2108	Male
16	-	481	3	-	1	5257	Female
76	2	2447	56	1	2	8013	25-34
6	2	669	49	-	2	2687	Male
70	-	1778	7	1	-	5326	Female
65	3	1125	47	-	12	3990	35-44
15	3	428	42	-	7	1669	Male
50	-	697	5	-	5	2321	Female
66	-	716	30	1	76	2451	45-54
16	-	324	21	1	48	1074	Male
50	-	392	9	-	28	1377	Female
73	2	538	23	1	356	1822	55-64
21	-	297	19	1	168	771	Male
52	2	241	4	-	188	1051	Female
2	-	30	1	-	2526	160	65 and over
1	-	21	1	-	1231	67	Male
1	-	9	-	-	1295	93	Female
<b>336</b>	<b>13</b>	<b>6677</b>	<b>180</b>	<b>4</b>	<b>3169</b>	<b>35613</b>	<b>Emigrants</b>
63	8	2332	154	3	1471	13820	Male
273	5	4345	26	1	1698	21793	Female
-	-	-	-	-	-	6507	under 15
-	-	-	-	-	-	3353	Male
-	-	-	-	-	-	3154	Female
24	-	763	20	-	1	9512	15-24
4	-	169	17	-	-	2968	Male
20	-	594	3	-	1	6544	Female
96	5	3152	62	1	3	10633	25-34
13	3	962	53	-	3	3748	Male
83	2	2190	9	1	-	6885	Female
77	5	1271	48	-	11	4287	35-44
17	4	497	45	-	6	1785	Male
60	1	774	3	-	5	2502	Female
67	1	874	28	1	71	2606	45-54
12	1	390	21	1	37	1104	Male
55	-	484	7	-	34	1502	Female
68	2	572	21	2	381	1917	55-64
15	-	286	17	2	169	795	Male
53	2	286	4	-	212	1122	Female
4	-	45	1	-	2702	151	65 and over
2	-	28	1	-	1256	67	Male
2	-	17	-	-	1446	84	Female



## 7-3. МИГРАНТСКО СТАНОВНИШТВО У РЕПУБЛИЦИ СРБИЈИ, ПРЕМА ПОЛУ, СТАРОСТИ И НАЦИОНАЛНОЈ ПРИПАДНОСТИ, 2013.

Досељења, одсељења, старост и пол	Укупно <i>Total</i>	Национална или етничка припадност							
		Срби <i>Serbs</i>	Црногорци <i>Montenegrins</i>	Југословени <i>Yugoslavs</i>	Албанци <i>Albanians</i>	Бугари <i>Bulgarians</i>	Власи <i>Vlachs</i>	Мађари <i>Hungarians</i>	Македонци <i>Macedonians</i>
<b>РЕПУБЛИКА СРБИЈА</b>									
<b>Досељени</b>	<b>124698</b>	<b>67885</b>	<b>702</b>	<b>1458</b>	<b>405</b>	<b>67</b>	<b>6</b>	<b>1978</b>	<b>143</b>
Мушко	54425	29924	401	639	110	43	3	786	60
Женско	70273	37961	301	819	295	24	3	1192	83
Испод 15 г.	18919	6824	22	29	31	-	-	187	4
Мушко	9672	3535	9	11	17	-	-	96	1
Женско	9247	3289	13	18	14	-	-	91	3
15-24	20329	9323	54	142	158	2	1	310	5
Мушко	6696	3152	19	48	19	1	-	89	-
Женско	13633	6171	35	94	139	1	1	221	5
25-34	37277	21338	158	389	119	18	1	493	37
Мушко	14336	8236	66	166	25	13	-	202	15
Женско	22941	13102	92	223	94	5	1	291	22
35-44	19260	12758	193	387	51	14	2	368	29
Мушко	9321	6065	114	174	18	9	2	141	13
Женско	9939	6693	79	213	33	5	-	227	16
45-54	11892	7680	145	216	26	13	-	232	28
Мушко	5982	3820	102	109	20	6	-	116	11
Женско	5910	3860	43	107	6	7	-	116	17
55-64	9895	6159	83	192	15	6	2	174	22
Мушко	5015	3226	59	85	9	4	1	72	12
Женско	4880	2933	24	107	6	2	1	102	10
65 и више г.	7126	3803	47	103	5	14	-	214	18
Мушко	3403	1890	32	46	2	10	-	70	8
Женско	3723	1913	15	57	3	4	-	144	10
<b>Одсељени</b>	<b>124698</b>	<b>67885</b>	<b>702</b>	<b>1458</b>	<b>405</b>	<b>67</b>	<b>6</b>	<b>1978</b>	<b>143</b>
Мушко	54425	29924	401	639	110	43	3	786	60
Женско	70273	37961	301	819	295	24	3	1192	83
Испод 15 г.	18919	6824	22	29	31	-	-	187	4
Мушко	9672	3535	9	11	17	-	-	96	1
Женско	9247	3289	13	18	14	-	-	91	3
15-24	20329	9323	54	142	158	2	1	310	5
Мушко	6696	3152	19	48	19	1	-	89	-
Женско	13633	6171	35	94	139	1	1	221	5
25-34	37277	21338	158	389	119	18	1	493	37
Мушко	14336	8236	66	166	25	13	-	202	15
Женско	22941	13102	92	223	94	5	1	291	22
35-44	19260	12758	193	387	51	14	2	368	29
Мушко	9321	6065	114	174	18	9	2	141	13
Женско	9939	6693	79	213	33	5	-	227	16
45-54	11892	7680	145	216	26	13	-	232	28
Мушко	5982	3820	102	109	20	6	-	116	11
Женско	5910	3860	43	107	6	7	-	116	17
55-64	9895	6159	83	192	15	6	2	174	22
Мушко	5015	3226	59	85	9	4	1	72	12
Женско	4880	2933	24	107	6	2	1	102	10
65 и више г.	7126	3803	47	103	5	14	-	214	18
Мушко	3403	1890	32	46	2	10	-	70	8
Женско	3723	1913	15	57	3	4	-	144	10

## MIGRANTS IN THE REPUBLIC OF SERBIA, BY SEX, AGE AND NATIONAL OR ETHNIC AFFILIATION, 2013

National or ethnic affiliation									Immigrants, emigrants, age and sex
Муслимани Muslims	Роми Romanians	Румуни Romanians	Русини Ruthenians	Словаци Slovaks	Турци Turks	Хрвати Croats	Остали Other	неизјашњени и неопредељени Not declared and undefined	
									<b>REPUBLIC OF SERBIA</b>
<b>1285</b>	<b>1553</b>	<b>176</b>	<b>93</b>	<b>253</b>	<b>2</b>	<b>416</b>	<b>48276</b>	<b>43425</b>	<b>Immigrants</b>
499	553	79	35	79	1	176	21037	19054	Male
786	1000	97	58	174	1	240	27239	24371	Female
277	343	12	9	16	-	12	11153	10747	Under 15
121	168	6	4	7	-	7	5690	5489	Male
156	175	6	5	9	-	5	5463	5258	Female
248	431	17	18	32	-	44	9544	8946	15-24
63	86	5	6	9	-	19	3180	2969	Male
185	345	12	12	23	-	25	6364	5977	Female
296	339	51	25	97	1	91	13824	11539	25-34
84	127	23	6	22	-	40	5311	4445	Male
212	212	28	19	75	1	51	8513	7094	Female
231	215	48	12	41	-	83	4828	4240	35-44
99	70	23	7	17	-	38	2531	2285	Male
132	145	25	5	24	-	45	2297	1955	Female
134	137	17	12	33	1	80	3138	2725	45-54
74	60	8	6	10	1	38	1601	1409	Male
60	77	9	6	23	-	42	1537	1316	Female
70	59	18	7	17	-	53	3018	2691	55-64
39	27	8	6	8	-	18	1441	1290	Male
31	32	10	1	9	-	35	1577	1401	Female
29	29	13	10	17	-	53	2771	2537	65 and over
19	15	6	-	6	-	16	1283	1167	Male
10	14	7	10	11	-	37	1488	1370	Female
<b>1285</b>	<b>1553</b>	<b>176</b>	<b>93</b>	<b>253</b>	<b>2</b>	<b>416</b>	<b>48276</b>	<b>43425</b>	<b>Emigrants</b>
499	553	79	35	79	1	176	21037	19054	Male
786	1000	97	58	174	1	240	27239	24371	Female
277	343	12	9	16	-	12	11153	10747	Under 15
121	168	6	4	7	-	7	5690	5489	Male
156	175	6	5	9	-	5	5463	5258	Female
248	431	17	18	32	-	44	9544	8946	15-24
63	86	5	6	9	-	19	3180	2969	Male
185	345	12	12	23	-	25	6364	5977	Female
296	339	51	25	97	1	91	13824	11539	25-34
84	127	23	6	22	-	40	5311	4445	Male
212	212	28	19	75	1	51	8513	7094	Female
231	215	48	12	41	-	83	4828	4240	35-44
99	70	23	7	17	-	38	2531	2285	Male
132	145	25	5	24	-	45	2297	1955	Female
134	137	17	12	33	1	80	3138	2725	45-54
74	60	8	6	10	1	38	1601	1409	Male
60	77	9	6	23	-	42	1537	1316	Female
70	59	18	7	17	-	53	3018	2691	55-64
39	27	8	6	8	-	18	1441	1290	Male
31	32	10	1	9	-	35	1577	1401	Female
29	29	13	10	17	-	53	2771	2537	65 and over
19	15	6	-	6	-	16	1283	1167	Male
10	14	7	10	11	-	37	1488	1370	Female

## 7-3. МИГРАНТСКО СТАНОВНИШТВО У РЕПУБЛИЦИ СРБИЈИ, ПРЕМА ПОЛУ, СТАРОСТИ И НАЦИОНАЛНОЈ ПРИПАДНОСТИ, 2013. (наставак)

Досељења, одсељења, старост и пол	Укупно <i>Total</i>	Национална или етничка припадност							
		Срби <i>Serbs</i>	Црногорци <i>Montenegrins</i>	Југословени <i>Yugoslavs</i>	Албанци <i>Albanians</i>	Бугари <i>Bulgarians</i>	Власи <i>Vlachs</i>	Мађари <i>Hungarians</i>	Македонци <i>Macedonians</i>
СРБИЈА – СЕВЕР									
<b>Досељени</b>	<b>79615</b>	<b>42772</b>	<b>646</b>	<b>1309</b>	<b>67</b>	<b>20</b>	<b>1</b>	<b>1960</b>	<b>117</b>
Мушко	35707	19122	372	577	41	13	1	782	49
Женско	43908	23650	274	732	26	7	-	1178	68
Испод 15 г.	12487	3777	20	27	10	-	-	187	3
Мушко	6352	1938	9	11	7	-	-	96	1
Женско	6135	1839	11	16	3	-	-	91	2
15–24	11470	5388	47	130	6	-	-	309	4
Мушко	4222	1992	19	45	3	-	-	89	-
Женско	7248	3396	28	85	3	-	-	220	4
25–34	24680	14284	147	351	17	7	-	483	34
Мушко	9935	5732	61	148	12	5	-	199	13
Женско	14745	8552	86	203	5	2	-	284	21
35–44	12657	8289	177	348	17	4	1	364	21
Мушко	6221	4019	107	160	9	4	1	141	11
Женско	6436	4270	70	188	8	-	-	223	10
45–54	7628	4856	134	187	8	4	-	230	24
Мушко	3808	2375	93	96	6	2	-	115	9
Женско	3820	2481	41	91	2	2	-	115	15
55–64	6340	3855	75	178	5	1	-	173	16
Мушко	3138	1938	52	78	3	1	-	72	9
Женско	3202	1917	23	100	2	-	-	101	7
65 и више г.	4353	2323	46	88	4	4	-	214	15
Мушко	2031	1128	31	39	1	1	-	70	6
Женско	2322	1195	15	49	3	3	-	144	9
<b>Одсељени</b>	<b>72253</b>	<b>39108</b>	<b>646</b>	<b>1314</b>	<b>61</b>	<b>17</b>	<b>1</b>	<b>1971</b>	<b>121</b>
Мушко	32749	17724	371	570	41	11	1	784	53
Женско	39504	21384	275	744	20	6	-	1187	68
Испод 15 г.	12412	3659	18	27	5	-	-	187	3
Мушко	6319	1874	7	10	4	-	-	96	1
Женско	6093	1785	11	17	1	-	-	91	2
15–24	9068	4266	48	129	7	1	-	309	4
Мушко	3249	1522	18	43	5	1	-	89	-
Женско	5819	2744	30	86	2	-	-	220	4
25–34	21099	12587	145	343	14	4	-	491	34
Мушко	8410	5048	61	139	11	3	-	202	14
Женско	12689	7539	84	204	3	1	-	289	20
35–44	12090	7993	180	355	16	3	1	366	22
Мушко	5950	3916	106	162	9	2	1	140	12
Женско	6140	4077	74	193	7	1	-	226	10
45–54	7256	4588	134	189	9	4	-	232	22
Мушко	3688	2284	96	96	7	2	-	116	8
Женско	3568	2304	38	93	2	2	-	116	14
55–64	6156	3753	76	178	5	-	-	174	19
Мушко	3134	1956	53	80	3	-	-	72	10
Женско	3022	1797	23	98	2	-	-	102	9
65 и више г.	4172	2262	45	93	5	5	-	212	17
Мушко	1999	1124	30	40	2	3	-	69	8
Женско	2173	1138	15	53	3	2	-	143	9

## MIGRANTS IN THE REPUBLIC OF SERBIA, BY SEX, AGE AND NATIONAL OR ETHNIC AFFILIATION, 2013 (continued)

National or ethnic affiliation									Immigrants, emigrants, age and sex
Муслимани Muslims	Роми Romanies	Румуни Romanians	Русини Ruthenians	Словаци Slovaks	Турци Turks	Хрвати Croats	Остали Other	неизјашњени и неопредељени Not declared and undefined	
									SRBIJA – SEVER
<b>181</b>	<b>920</b>	<b>172</b>	<b>92</b>	<b>245</b>	<b>2</b>	<b>400</b>	<b>30711</b>	<b>26760</b>	<b>Immigrants</b>
86	354	77	34	79	1	174	13945	12290	Male
95	566	95	58	166	1	226	16766	14470	Female
									Under 15
15	237	11	9	16	-	12	8163	7866	Male
6	113	5	4	7	-	7	4148	3997	Female
9	124	6	5	9	-	5	4015	3869	Female
									15–24
26	215	16	18	32	-	43	5236	4850	Male
11	47	4	6	9	-	18	1979	1822	Female
15	168	12	12	23	-	25	3257	3028	Female
									25–34
44	204	50	25	93	1	88	8852	6824	Male
17	82	23	6	22	-	40	3575	2796	Female
27	122	27	19	71	1	48	5277	4028	Female
									35–44
45	127	48	11	40	-	81	3084	2613	Male
22	45	23	6	17	-	38	1618	1420	Female
23	82	25	5	23	-	43	1466	1193	Female
									45–54
38	82	16	12	32	1	76	1928	1606	Male
23	39	8	6	10	1	37	988	834	Female
15	43	8	6	22	-	39	940	772	Female
									55–64
8	40	18	7	16	-	51	1897	1636	Male
3	22	8	6	8	-	18	920	798	Female
5	18	10	1	8	-	33	977	838	Female
									65 and over
5	15	13	10	16	-	49	1551	1365	Male
4	6	6	-	6	-	16	717	623	Female
1	9	7	10	10	-	33	834	742	Female
<b>167</b>	<b>913</b>	<b>172</b>	<b>93</b>	<b>249</b>	<b>1</b>	<b>406</b>	<b>27013</b>	<b>23024</b>	<b>Emigrants</b>
86	344	77	35	78	-	172	12402	10741	Male
81	569	95	58	171	1	234	14611	12283	Female
									Under 15
9	231	12	9	16	-	12	8224	7907	Male
6	106	6	4	7	-	7	4191	4034	Female
3	125	6	5	9	-	5	4033	3873	Female
									15–24
21	219	17	18	32	-	44	3953	3587	Male
6	48	5	6	9	-	19	1478	1328	Female
15	171	12	12	23	-	25	2475	2259	Female
									25–34
37	203	51	25	96	1	89	6979	4937	Male
15	79	23	6	22	-	39	2748	1973	Female
22	124	28	19	74	1	50	4231	2964	Female
									35–44
46	126	46	12	40	-	82	2802	2330	Male
23	47	22	7	17	-	38	1448	1250	Female
23	79	24	5	23	-	44	1354	1080	Female
									45–54
38	79	16	12	33	-	75	1825	1492	Male
28	37	8	6	10	-	35	955	795	Female
10	42	8	6	23	-	40	870	697	Female
									55–64
10	42	18	7	16	-	52	1806	1540	Male
4	21	8	6	7	-	18	896	772	Female
6	21	10	1	9	-	34	910	768	Female
									65 and over
6	13	12	10	16	-	52	1424	1231	Male
4	6	5	-	6	-	16	686	589	Female
2	7	7	10	10	-	36	738	642	Female

## 7-3. МИГРАНТСКО СТАНОВНИШТВО У РЕПУБЛИЦИ СРБИЈИ, ПРЕМА ПОЛУ, СТАРОСТИ И НАЦИОНАЛНОЈ ПРИПАДНОСТИ, 2013. (наставак)

Досељења, одсељења, старост и пол	Укупно <i>Total</i>	Национална или етничка припадност							
		Срби <i>Serbs</i>	Црногорци <i>Montenegrins</i>	Југословени <i>Yugoslavs</i>	Албанци <i>Albanians</i>	Бугари <i>Bulgarians</i>	Власи <i>Vlachs</i>	Мађари <i>Hungarians</i>	Македонци <i>Macedonians</i>
СРБИЈА – ЈУГ									
<b>Досељени</b>	<b>45083</b>	<b>25113</b>	<b>56</b>	<b>149</b>	<b>338</b>	<b>47</b>	<b>5</b>	<b>18</b>	<b>26</b>
Мушко	18718	10802	29	62	69	30	2	4	11
Женско	26365	14311	27	87	269	17	3	14	15
Испод 15 г.	6432	3047	2	2	21	-	-	-	1
Мушко	3320	1597	-	-	10	-	-	-	-
Женско	3112	1450	2	2	11	-	-	-	1
15–24	8859	3935	7	12	152	2	1	1	1
Мушко	2474	1160	-	3	16	1	-	-	-
Женско	6385	2775	7	9	136	1	1	1	1
25–34	12597	7054	11	38	102	11	1	10	3
Мушко	4401	2504	5	18	13	8	-	3	2
Женско	8196	4550	6	20	89	3	1	7	1
35–44	6603	4469	16	39	34	10	1	4	8
Мушко	3100	2046	7	14	9	5	1	-	2
Женско	3503	2423	9	25	25	5	-	4	6
45–54	4264	2824	11	29	18	9	-	2	4
Мушко	2174	1445	9	13	14	4	-	1	2
Женско	2090	1379	2	16	4	5	-	1	2
55–64	3555	2304	8	14	10	5	2	1	6
Мушко	1877	1288	7	7	6	3	1	-	3
Женско	1678	1016	1	7	4	2	1	1	3
65 и више г.	2773	1480	1	15	1	10	-	-	3
Мушко	1372	762	1	7	1	9	-	-	2
Женско	1401	718	-	8	-	1	-	-	1
<b>Одсељени</b>	<b>52445</b>	<b>28777</b>	<b>56</b>	<b>144</b>	<b>344</b>	<b>50</b>	<b>5</b>	<b>7</b>	<b>22</b>
Мушко	21676	12200	30	69	69	32	2	2	7
Женско	30769	16577	26	75	275	18	3	5	15
Испод 15 г.	6507	3165	4	2	26	-	-	-	1
Мушко	3353	1661	2	1	13	-	-	-	-
Женско	3154	1504	2	1	13	-	-	-	1
15–24	11261	5057	6	13	151	1	1	1	1
Мушко	3447	1630	1	5	14	-	-	-	-
Женско	7814	3427	5	8	137	1	1	1	1
25–34	16178	8751	13	46	105	14	1	2	3
Мушко	5926	3188	5	27	14	10	-	-	1
Женско	10252	5563	8	19	91	4	1	2	2
35–44	7170	4765	13	32	35	11	1	2	7
Мушко	3371	2149	8	12	9	7	1	1	1
Женско	3799	2616	5	20	26	4	-	1	6
45–54	4636	3092	11	27	17	9	-	-	6
Мушко	2294	1536	6	13	13	4	-	-	3
Женско	2342	1556	5	14	4	5	-	-	3
55–64	3739	2406	7	14	10	6	2	-	3
Мушко	1881	1270	6	5	6	4	1	-	2
Женско	1858	1136	1	9	4	2	1	-	1
65 и више г.	2954	1541	2	10	-	9	-	2	1
Мушко	1404	766	2	6	-	7	-	1	-
Женско	1550	775	-	4	-	2	-	1	1

## MIGRANTS IN THE REPUBLIC OF SERBIA, BY SEX, AGE AND NATIONAL OR ETHNIC AFFILIATION, 2013 (continued)

National or ethnic affiliation									Immigrants, emigrants, age and sex
Муслимани Muslims	Роми Romanies	Румуни Romanians	Русини Ruthenians	Словаци Slovaks	Турци Turks	Хрвати Croats	Остали Other	неизјашњени и неопредељени Not declared and undefined	
									SRBIJA – J UG
<b>1104</b>	<b>633</b>	<b>4</b>	<b>1</b>	<b>8</b>	-	<b>16</b>	<b>17565</b>	<b>16665</b>	<b>Immigrants</b>
413	199	2	1	-	-	2	7092	6764	Male
691	434	2	-	8	-	14	10473	9901	Female
262	106	1	-	-	-	-	2990	2881	Under 15
115	55	1	-	-	-	-	1542	1492	Male
147	51	-	-	-	-	-	1448	1389	Female
222	216	1	-	-	-	1	4308	4096	15–24
52	39	1	-	-	-	1	1201	1147	Male
170	177	-	-	-	-	-	3107	2949	Female
252	135	1	-	4	-	3	4972	4715	25–34
67	45	-	-	-	-	-	1736	1649	Male
185	90	1	-	4	-	3	3236	3066	Female
186	88	-	1	1	-	2	1744	1627	35–44
77	25	-	1	-	-	-	913	865	Male
109	63	-	-	1	-	2	831	762	Female
96	55	1	-	1	-	4	1210	1119	45–54
51	21	-	-	-	-	1	613	575	Male
45	34	1	-	1	-	3	597	544	Female
62	19	-	-	1	-	2	1121	1055	55–64
36	5	-	-	-	-	-	521	492	Male
26	14	-	-	1	-	2	600	563	Female
24	14	-	-	1	-	4	1220	1172	65 and over
15	9	-	-	-	-	-	566	544	Male
9	5	-	-	1	-	4	654	628	Female
<b>1118</b>	<b>640</b>	<b>4</b>	-	<b>4</b>	<b>1</b>	<b>10</b>	<b>21263</b>	<b>20401</b>	<b>Emigrants</b>
413	209	2	-	1	1	4	8635	8313	Male
705	431	2	-	3	-	6	12628	12088	Female
268	112	-	-	-	-	-	2929	2840	Under 15
115	62	-	-	-	-	-	1499	1455	Male
153	50	-	-	-	-	-	1430	1385	Female
227	212	-	-	-	-	-	5591	5359	15–24
57	38	-	-	-	-	-	1702	1641	Male
170	174	-	-	-	-	-	3889	3718	Female
259	136	-	-	1	-	2	6845	6602	25–34
69	48	-	-	-	-	1	2563	2472	Male
190	88	-	-	1	-	1	4282	4130	Female
185	89	2	-	1	-	1	2026	1910	35–44
76	23	1	-	-	-	-	1083	1035	Male
109	66	1	-	1	-	1	943	875	Female
96	58	1	-	-	1	5	1313	1233	45–54
46	23	-	-	-	1	3	646	614	Male
50	35	1	-	-	-	2	667	619	Female
60	17	-	-	1	-	1	1212	1151	55–64
35	6	-	-	1	-	-	545	518	Male
25	11	-	-	-	-	1	667	633	Female
23	16	1	-	1	-	1	1347	1306	65 and over
15	9	1	-	-	-	-	597	578	Male
8	7	-	-	1	-	1	750	728	Female

## 7-4. МИГРАНТСКО СТАНОВНИШТВО У РЕПУБЛИЦИ СРБИЈИ, ПРЕМА ТИПУ НАСЕЉА, ПОЛУ И НАЦИОНАЛНОЈ ИЛИ ЕТНИЧКОЈ ПРИПАДНОСТИ, 2013.

Досељена, одсељена, старост и пол	Укупно <i>Total</i>	Национална или етничка припадност							
		Срби <i>Serbs</i>	Црногорци <i>Montenegrins</i>	Југословени <i>Yugoslavs</i>	Албанци <i>Albanians</i>	Бугари <i>Bulgarians</i>	Власи <i>Vlachs</i>	Мађари <i>Hungarians</i>	Македонци <i>Macedonians</i>
<b>РЕПУБЛИКА СРБИЈА</b>									
<b>Досељени</b>	<b>124698</b>	<b>67885</b>	<b>702</b>	<b>1458</b>	<b>405</b>	<b>67</b>	<b>6</b>	<b>1978</b>	<b>143</b>
Мушко	54425	29924	401	639	110	43	3	786	60
Женско	70273	37961	301	819	295	24	3	1192	83
Градска насеља	85945	46669	594	1025	107	36	3	1055	104
Мушко	38288	20845	351	455	60	23	2	395	43
Женско	47657	25824	243	570	47	13	1	660	61
Остала насеља	38753	21216	108	433	298	31	3	923	39
Мушко	16137	9079	50	184	50	20	1	391	17
Женско	22616	12137	58	249	248	11	2	532	22
<b>Одсељени</b>	<b>124698</b>	<b>67885</b>	<b>702</b>	<b>1458</b>	<b>405</b>	<b>67</b>	<b>6</b>	<b>1978</b>	<b>143</b>
Мушко	54425	29924	401	639	110	43	3	786	60
Женско	70273	37961	301	819	295	24	3	1192	83
Градска насеља	79709	44457	556	1003	83	46	3	972	102
Мушко	36581	20417	331	442	47	32	2	397	47
Женско	43128	24040	225	561	36	14	1	575	55
Остала насеља	44989	23428	146	455	322	21	3	1006	41
Мушко	17844	9507	70	197	63	11	1	389	13
Женско	27145	13921	76	258	259	10	2	617	28
<b>СРБИЈА – СЕВЕР</b>									
<b>Досељени</b>	<b>79615</b>	<b>42772</b>	<b>646</b>	<b>1309</b>	<b>67</b>	<b>20</b>	<b>1</b>	<b>1960</b>	<b>117</b>
Мушко	35707	19122	372	577	41	13	1	782	49
Женско	43908	23650	274	732	26	7	-	1178	68
Градска насеља	62661	34019	558	940	60	15	1	1048	89
Мушко	28350	15325	330	415	35	10	1	392	35
Женско	34311	18694	228	525	25	5	-	656	54
Остала насеља	16954	8753	88	369	7	5	-	912	28
Мушко	7357	3797	42	162	6	3	-	390	14
Женско	9597	4956	46	207	1	2	-	522	14
<b>Одсељени</b>	<b>72253</b>	<b>39108</b>	<b>646</b>	<b>1314</b>	<b>61</b>	<b>17</b>	<b>1</b>	<b>1971</b>	<b>121</b>
Мушко	32749	17724	371	570	41	11	1	784	53
Женско	39504	21384	275	744	20	6	-	1187	68
Градска насеља	54481	29652	520	922	46	15	1	970	85
Мушко	25524	13831	307	404	30	11	1	397	42
Женско	28957	15821	213	518	16	4	-	573	43
Остала насеља	17772	9456	126	392	15	2	-	1001	36
Мушко	7225	3893	64	166	11	-	-	387	11
Женско	10547	5563	62	226	4	2	-	614	25
<b>СРБИЈА – ЈУГ</b>									
<b>Досељени</b>	<b>45083</b>	<b>25113</b>	<b>56</b>	<b>149</b>	<b>338</b>	<b>47</b>	<b>5</b>	<b>18</b>	<b>26</b>
Мушко	18718	10802	29	62	69	30	2	4	11
Женско	26365	14311	27	87	269	17	3	14	15
Градска насеља	23284	12650	36	85	47	21	2	7	15
Мушко	9938	5520	21	40	25	13	1	3	8
Женско	13346	7130	15	45	22	8	1	4	7
Остала насеља	21799	12463	20	64	291	26	3	11	11
Мушко	8780	5282	8	22	44	17	1	1	3
Женско	13019	7181	12	42	247	9	2	10	8
<b>Одсељени</b>	<b>52445</b>	<b>28777</b>	<b>56</b>	<b>144</b>	<b>344</b>	<b>50</b>	<b>5</b>	<b>7</b>	<b>22</b>
Мушко	21676	12200	30	69	69	32	2	2	7
Женско	30769	16577	26	75	275	18	3	5	15
Градска насеља	25228	14805	36	81	37	31	2	2	17
Мушко	11057	6586	24	38	17	21	1	-	5
Женско	14171	8219	12	43	20	10	1	2	12
Остала насеља	27217	13972	20	63	307	19	3	5	5
Мушко	10619	5614	6	31	52	11	1	2	2
Женско	16598	8358	14	32	255	8	2	3	3

## MIGRANTS IN THE REPUBLIC OF SERBIA, BY TYPE OF SETTLEMENTS AND NATIONAL OR ETHNIC AFFILIATION, 2013

National or ethnic affiliation									Immigrants, emigrants, age and sex
Муслимани Moslems	Роми Romanies	Румуни Romanians	Русини Ruthenians	Словаци Slovaks	Турци Turks	Хрвати Croats	Остали Other	неизјашњени и неопређени Not declared and undefined	
<b>REPUBLIC OF SERBIA</b>									
<b>1285</b>	<b>1553</b>	<b>176</b>	<b>93</b>	<b>253</b>	<b>2</b>	<b>416</b>	<b>48276</b>	<b>43425</b>	<b>Immigrants</b>
499	553	79	35	79	1	176	21037	19054	Male
786	1000	97	58	174	1	240	27239	24371	Female
Urban settlements									
745	841	89	59	145	1	277	34195	30582	Male
313	314	41	24	38	1	123	15260	13775	Female
432	527	48	35	107	-	154	18935	16807	
Other settlements									
540	712	87	34	108	1	139	14081	12843	Male
186	239	38	11	41	-	53	5777	5279	Female
354	473	49	23	67	1	86	8304	7564	
<b>1285</b>	<b>1553</b>	<b>176</b>	<b>93</b>	<b>253</b>	<b>2</b>	<b>416</b>	<b>48276</b>	<b>43425</b>	<b>Emigrants</b>
499	553	79	35	79	1	176	21037	19054	Male
786	1000	97	58	174	1	240	27239	24371	Female
Urban settlements									
446	830	64	50	119	2	233	30743	27399	Male
175	303	26	18	41	1	102	14200	12765	Female
271	527	38	32	78	1	131	16543	14634	
Other settlements									
839	723	112	43	134	-	183	17533	16026	Male
324	250	53	17	38	-	74	6837	6289	Female
515	473	59	26	96	-	109	10696	9737	
SRBIJA – SEVER									
<b>181</b>	<b>920</b>	<b>172</b>	<b>92</b>	<b>245</b>	<b>2</b>	<b>400</b>	<b>30711</b>	<b>26760</b>	<b>Immigrants</b>
86	354	77	34	79	1	174	13945	12290	Male
95	566	95	58	166	1	226	16766	14470	Female
Urban settlements									
154	517	88	59	142	1	270	24700	21576	Male
74	214	40	24	38	1	122	11294	9999	Female
80	303	48	35	104	-	148	13406	11577	
Other settlements									
27	403	84	33	103	1	130	6011	5184	Male
12	140	37	10	41	-	52	2651	2291	Female
15	263	47	23	62	1	78	3360	2893	
<b>167</b>	<b>913</b>	<b>172</b>	<b>93</b>	<b>249</b>	<b>1</b>	<b>406</b>	<b>27013</b>	<b>23024</b>	<b>Emigrants</b>
86	344	77	35	78	-	172	12402	10741	Male
81	569	95	58	171	1	234	14611	12283	Female
Urban settlements									
132	499	62	50	118	1	223	21185	18200	Male
69	195	25	18	40	-	98	10056	8766	Female
63	304	37	32	78	1	125	11129	9434	
Other settlements									
35	414	110	43	131	-	183	5828	4824	Male
17	149	52	17	38	-	74	2346	1975	Female
18	265	58	26	93	-	109	3482	2849	
SRBIJA – JUG									
<b>1104</b>	<b>633</b>	<b>4</b>	<b>1</b>	<b>8</b>	<b>-</b>	<b>16</b>	<b>17565</b>	<b>16665</b>	<b>Immigrants</b>
413	199	2	1	-	-	2	7092	6764	Male
691	434	2	-	8	-	14	10473	9901	Female
Urban settlements									
591	324	1	-	3	-	7	9495	9006	Male
239	100	1	-	-	-	1	3966	3776	Female
352	224	-	-	3	-	6	5529	5230	
Other settlements									
513	309	3	1	5	-	9	8070	7659	Male
174	99	1	1	-	-	1	3126	2988	Female
339	210	2	-	5	-	8	4944	4671	
<b>1118</b>	<b>640</b>	<b>4</b>	<b>-</b>	<b>4</b>	<b>1</b>	<b>10</b>	<b>21263</b>	<b>20401</b>	<b>Emigrants</b>
413	209	2	-	1	1	4	8635	8313	Male
705	431	2	-	3	-	6	12628	12088	Female
Urban settlements									
314	331	2	-	1	1	10	9558	9199	Male
106	108	1	-	1	1	4	4144	3999	Female
208	223	1	-	-	-	6	5414	5200	
Other settlements									
804	309	2	-	3	-	-	11705	11202	Male
307	101	1	-	-	-	-	4491	4314	Female
497	208	1	-	3	-	-	7214	6888	





**ПРИРОДНО И МЕХАНИЧКО КРЕТАЊЕ  
СТАНОВНИШТВА ПО ОПШТИНАМА  
VITAL STATISTICS, BY MUNICIPALITIES**



8-1. ПРОЦЕЊЕН БРОЈ СТАНОВНИКА  
ESTIMATED NUMBER OF POPULATION

Стање 30.06. / As of 30 June

Регион Област Град – општина	2013			Region Area City-municipality
	укупно Total	мушко Male	женско Female	
<b>РЕПУБЛИКА СРБИЈА</b>	<b>7164132</b>	<b>3488466</b>	<b>3675666</b>	<b>REPUBLIC OF SERBIA</b>
СРБИЈА – СЕВЕР	3581647	1720080	1861567	SRBIJA – SEVER
<b>Београдски регион</b>	<b>1669552</b>	<b>789266</b>	<b>880286</b>	<b>Beogradski region</b>
<b>Београдска област (Град Београд)</b>	<b>1669552</b>	<b>789266</b>	<b>880286</b>	<b>Beogradska oblast (Grad Beograd)</b>
Барајево	27084	13544	13540	Barajevo
Вождовац	160916	75247	85669	Voždovac
Врачар	56854	25076	31778	Vračar
Гроцка	84833	42101	42732	Grocka
Звездара	155206	72057	83149	Zvezdara
Земун	169632	80522	89110	Zemun
Лазаревац	58352	28557	29795	Lazarevac
Младеновац	52831	25882	26949	Mladenovac
Нови Београд	214512	99311	115201	Novi Beograd
Обреновац	72682	35841	36841	Obrenovac
Палилула	176113	83600	92513	Palilula
Раковица	109034	51298	57736	Rakovica
Савски венац	38226	17413	20813	Savski venac
Сопот	20257	10065	10192	Sopot
Стари град	47646	21198	26448	Stari grad
Сурчин	44649	22238	22411	Surčin
Чукарица	180725	85316	95409	Čukarica
<b>Регион Војводине</b>	<b>1912095</b>	<b>930814</b>	<b>981281</b>	<b>Region Vojvodine</b>
<b>Западнобачка област</b>	<b>183967</b>	<b>89823</b>	<b>94144</b>	<b>Zapadnobачка oblast</b>
Апатин	28315	13823	14492	Apatin
Кула	42110	20649	21461	Kula
Оџаци	29355	14576	14779	Odžaci
Сомбор	84187	40775	43412	Sombor
<b>Јужнобанатска област</b>	<b>289766</b>	<b>142183</b>	<b>147583</b>	<b>Južnobanatska oblast</b>
Алибунар	19678	9764	9914	Alibunar
Бела Црква	17034	8418	8616	Bela Crkva
Вршац	51330	24722	26608	Vršac
Ковачица	24864	12458	12406	Kovačica
Ковин	33130	16610	16520	Kovin
Опово	10247	5105	5142	Opovo
Панчево	122492	59576	62916	Pančevo
Пландиште	10991	5530	5461	Plandište
<b>Јужнобачка област</b>	<b>616111</b>	<b>296900</b>	<b>319211</b>	<b>Južnobачка oblast</b>
Град Нови Сад	346163	163992	182171	Grad Novi Sad
Нови Сад	312247	147371	164876	Novi Sad
Петроварадин	33916	16621	17295	Petrovaradin
Баč	14097	7009	7088	Bač
Бачка Паланка	54631	26709	27922	Bačka Palanka
Бачки Петровац	13222	6537	6685	Bački Petrovac
Беоџин	15551	7716	7835	Beočin
Бечеј	36663	17982	18681	Bečej
Врбас	41378	20100	21278	Vrbas
Жабалђ	25873	13037	12836	Žabalj
Србобран	16073	7888	8185	Srbobran
Сремски Карловци	8645	4182	4463	Sremski Karlovci
Темерин	28244	13915	14329	Temerin
Тител	15571	7833	7738	Titel
<b>Севернобанатска област</b>	<b>144672</b>	<b>70793</b>	<b>73879</b>	<b>Severnobanatska oblast</b>
Ада	16715	8082	8633	Ada
Кањижа	24833	12141	12692	Kanjiža
Кикинда	58099	28457	29642	Kikinda
Нови Кнежевац	11011	5447	5564	Novi Kneževac
Сента	22933	11131	11802	Senta
Чока	11081	5535	5546	Čoka
<b>Севернобачка област</b>	<b>184756</b>	<b>89148</b>	<b>95608</b>	<b>Severnobačка oblast</b>
Бачка Топола	32689	15958	16731	Bačka Topola
Мали Иђош	11844	5789	6055	Mali Iđoš
Суботица	140223	67401	72822	Subotica
<b>Средњобанатска област</b>	<b>184311</b>	<b>90178</b>	<b>94133</b>	<b>Srednjobanatska oblast</b>
Житиште	16295	8114	8181	Žitište
Зрењанин	121683	59111	62572	Zrenjanin
Нова Црња	9978	4967	5011	Nova Crnja
Нови Бечеј	23512	11536	11976	Novi Bečej
Сечањ	12843	6450	6393	Sečanj

8-1. ПРОЦЕЊЕН БРОЈ СТАНОВНИКА (наставак)  
ESTIMATED NUMBER OF POPULATION (continued)

Стање 30.06. / As of 30 June

Регион Област Град – општина	2013			Region Area City-municipality
	укупно Total	мушко Male	женско Female	
<b>Сремска област</b>	<b>308512</b>	<b>151789</b>	<b>156723</b>	<b>Sremska oblast</b>
Инђија	47046	23248	23798	Indija
Ириг	10626	5229	5397	Irig
Пећинци	19679	9927	9752	Pećinci
Рума	53332	26173	27159	Ruma
Сремска Митровица	78776	38471	40305	Sremska Mitrovica
Стара Пазова	65513	32259	33254	Stara Pazova
Шид	33540	16482	17058	Šid
СРБИЈА – ЈУГ	3582485	1768386	1814099	SRBIJA – JUG
<b>Регион Шумадије и Западне Србије</b>	<b>2003118</b>	<b>987045</b>	<b>1016073</b>	<b>Region Šumadije i Zapadne Srbije</b>
<b>Златиборска област</b>	<b>281475</b>	<b>139313</b>	<b>142162</b>	<b>Zlatiborska oblast</b>
Ариље	18642	9257	9385	Arijlje
Бајина Башта	25491	12732	12759	Bajina Bašta
Косјерић	11740	5836	5904	Kosjerić
Нова Варош	16035	7986	8049	Nova Varoš
Пожега	29050	14255	14795	Požega
Прибој	26386	13059	13327	Priboj
Пријеполје	36464	18287	18177	Prijepolje
Сјеница	26259	13389	12870	Sjenica
Ужице	76886	37298	39588	Užice
Чајетина	14522	7214	7308	Čajetina
<b>Колубарска област</b>	<b>171466</b>	<b>84997</b>	<b>86469</b>	<b>Kolubarska oblast</b>
Ваљево	89112	43498	45614	Valjevo
Лајковац	15281	7643	7638	Lajkovac
Љиг	12298	6109	6189	Ljig
Мионица	14001	7104	6897	Mionica
Осечина	12162	6257	5905	Osečina
Уб	28612	14386	14226	Ub
<b>Мачванска област</b>	<b>293598</b>	<b>145505</b>	<b>148093</b>	<b>Mačvanska oblast</b>
Богатић	28209	14221	13988	Bogatić
Владимирци	17038	8739	8299	Vladimirci
Коцелјева	12723	6514	6209	Koceljeva
Крупањ	16760	8505	8255	Krupanj
Лозница	78136	38439	39697	Loznica
Љубовија	14015	7073	6942	Ljubovija
Мали Зворник	12169	6035	6134	Mali Zvornik
Шабац	114548	55979	58569	Šabac
<b>Моравичка област</b>	<b>209365</b>	<b>102839</b>	<b>106526</b>	<b>Moravička oblast</b>
Горњи Милановац	43533	21381	22152	Gornji Milanovac
Ивањица	31347	15826	15521	Ivanjica
Лучани	20344	10188	10156	Lučani
Чачак	114141	55444	58697	Čačak
<b>Поморавска област</b>	<b>210795</b>	<b>102284</b>	<b>108511</b>	<b>Pomoravska oblast</b>
Деспотовац	22473	11027	11446	Despotovac
Јагодина	71583	34630	36953	Jagodina
Параћин	53327	25968	27359	Paraćin
Рековац	10525	5165	5360	Rekovac
Свилајнац	22940	10955	11985	Svilajnac
Ћуприја	29947	14539	15408	Čuprija
<b>Расинска област</b>	<b>237492</b>	<b>116883</b>	<b>120609</b>	<b>Rasinska oblast</b>
Александровац	25903	12997	12906	Aleksandrovac
Брус	15916	8165	7751	Brus
Варварин	17582	8645	8937	Varvarin
Крушевац	126900	62000	64900	Kruševac
Трстеник	41939	20529	21410	Trstenik
Ћићевац	9252	4547	4705	Čičevac
<b>Рашка област</b>	<b>308386</b>	<b>152820</b>	<b>155566</b>	<b>Raška oblast</b>
Врњачка Бања	27141	13082	14059	Vrnjačka Banja
Краљево	123724	60686	63038	Kraljevo
Нови Пазар	102122	50782	51340	Novi Pazar
Рашка	24198	12139	12059	Raška
Тутин	31201	16131	15070	Tutin
<b>Шумадијска област</b>	<b>290541</b>	<b>142404</b>	<b>148137</b>	<b>Šumadijska oblast</b>
Аранђеловац	45493	22298	23195	Arandjelovac
Баточина	11525	5775	5750	Batočina
Кнић	13877	7025	6852	Knić
Крагујевац	179030	87059	91971	Kragujevac
Лапово	7650	3747	3903	Lapovo
Рача	11188	5596	5592	Rača
Топола	21778	10904	10874	Topola

8-1. ПРОЦЕЊЕН БРОЈ СТАНОВНИКА (наставак)  
ESTIMATED NUMBER OF POPULATION (continued)

Стање 30.06. / As of 30 June

Регион Област Град – општина	2013			Region Area City-municipality
	укупно Total	мушко Male	женско Female	
<b>Регион Јужне и Источне Србије</b>	<b>1579367</b>	<b>781341</b>	<b>798026</b>	<b>Region Južne i Istočne Srbije</b>
<b>Борска област</b>	<b>121909</b>	<b>59587</b>	<b>62322</b>	<b>Borska oblast</b>
Бор	47911	23510	24401	Bor
Кладово	20136	9838	10298	Kladovo
Мајданпек	18127	9048	9079	Majdanpek
Неготин	35735	17191	18544	Negotin
<b>Браничевска област</b>	<b>179451</b>	<b>87272</b>	<b>92179</b>	<b>Braničevska oblast</b>
Град Пожаревац	74713	36030	38683	Grad Požarevac
Костолац	13566	6648	6918	Kostolac
Пожаревац	61147	29382	31765	Požarevac
Велико Градиште	17165	8314	8851	Veliko Gradište
Голубац	8091	3933	4158	Golubac
Жабари	10906	5365	5541	Žabari
Жагубица	12292	6060	6232	Žagubica
Кучево	14852	7257	7595	Kučevo
Мало Црниће	11054	5473	5581	Malo Crniče
Петровац на Млави	30378	14840	15538	Petrovac na Mlavi
<b>Зајечарска област</b>	<b>116665</b>	<b>56949</b>	<b>59716</b>	<b>Zaječarska oblast</b>
Болјевац	12468	6111	6357	Boljevac
Зајечар	58183	28442	29741	Zaječar
Књажевац	30490	14900	15590	Knjaževac
Сокобања	15524	7496	8028	Sokobanja
<b>Јабланичка област</b>	<b>211890</b>	<b>105744</b>	<b>106146</b>	<b>Jablanička oblast</b>
Бојник	10851	5467	5384	Bojnik
Власотинце	29256	14634	14622	Vlasotince
Лебане	21290	10703	10587	Lebane
Лесковац	141719	70409	71310	Leskovac
Медвеђа	7235	3750	3485	Medveđa
Црна Трава	1539	781	758	Crna Trava
<b>Нишавска област</b>	<b>372220</b>	<b>182812</b>	<b>189408</b>	<b>Nišavska oblast</b>
Град Ниш	259125	125890	133235	Grad Niš
Медијана	85607	40169	45438	Medijana
Нишка Бања	14552	7326	7226	Niška Banja
Палилула	73584	36256	37328	Palilula
Пантелеј	53394	26114	27280	Panteleј
Црвени крст	31988	16025	15963	Crveni krst
Алексинач	50543	25088	25455	Aleksinac
Гаџин Хан	7990	4090	3900	Gadžin Han
Долјевац	18319	9394	8925	Doljevac
Мерошина	13721	7059	6662	Merošina
Ражањ	8767	4381	4386	Ražanj
Сврђиг	13755	6910	6845	Svrđig
<b>Пиротска област</b>	<b>90216</b>	<b>45674</b>	<b>44542</b>	<b>Pirotska oblast</b>
Бабушница	11734	5994	5740	Babušnica
Бела Паланка	11725	6100	5625	Bela Palanka
Димитровград	9854	5016	4838	Dimitrovgrad
Пирот	56903	28564	28339	Pirot
<b>Подунавска област</b>	<b>196285</b>	<b>96775</b>	<b>99510</b>	<b>Podunavska oblast</b>
Велика Плана	40052	19772	20280	Velika Plana
Смедерево	107048	52786	54262	Smederevo
Смедеревска Паланка	49185	24217	24968	Smederevska Palanka
<b>Пчињска област</b>	<b>201157</b>	<b>101432</b>	<b>99725</b>	<b>Pčinjska oblast</b>
Град Врање	82845	41492	41353	Grad Vranje
Врање	73512	36773	36739	Vranje
Врањска Бања	9333	4719	4614	Vranjska Banja
Босилеград	7866	4042	3824	Bosilegrad
Бујановац	38132	19526	18606	Bujanovac
Владичин Хан	20281	10136	10145	Vladičin Han
Прешево	27254	13726	13528	Preševo
Сурдулица	19873	9882	9991	Surdulica
Трговиште	4906	2628	2278	Trgovište
<b>Топличка област</b>	<b>89574</b>	<b>45096</b>	<b>44478</b>	<b>Toplička oblast</b>
Блаце	11370	5660	5710	Blace
Житорађа	15999	8193	7806	Žitorađa
Куршумлија	18694	9638	9056	Kuršumlija
Прокупље	43511	21605	21906	Prokuplje
<b>Регион Косово и Метохија</b>	...	...	...	<b>Region Kosovo i Metohija</b>

8-2. ОСНОВНИ ПОДАЦИ О РОЂЕНИМ, 2013.  
BASIC DATA ON BIRTHS, 2013

Регион Област Град – општина	Укупно Total	Живо- рођени Live births	Мртво- рођени Stillbirths	Живорођени / Live births							Region Area City-municipality
				мушки Male	женски Female	у здрав- ственој органи- зацији In health organi- zation	на другом месту Other place		брачно Legiti- mate	ванбра- чно Illegiti- mate	
							уз помоћ With help	без помоћи Without help			
<b>РЕПУБЛИКА СРБИЈА</b>	<b>65861</b>	<b>65554</b>	<b>307</b>	<b>33710</b>	<b>31844</b>	<b>65408</b>	<b>88</b>	<b>58</b>	<b>49103</b>	<b>16451</b>	<b>REPUBLIC OF SERBIA</b>
СРБИЈА – СЕВЕР	35615	35457	158	18257	17200	35379	42	36	26899	8558	<b>SRBIJA – SEVER</b>
<b>Београдски регион</b>	<b>18081</b>	<b>18018</b>	<b>63</b>	<b>9311</b>	<b>8707</b>	<b>17986</b>	<b>12</b>	<b>20</b>	<b>14119</b>	<b>3899</b>	<b>Beogradski region</b>
<b>Београдска област</b>	<b>18081</b>	<b>18018</b>	<b>63</b>	<b>9311</b>	<b>8707</b>	<b>17986</b>	<b>12</b>	<b>20</b>	<b>14119</b>	<b>3899</b>	<b>Beogradska oblast</b>
Барајево	247	246	1	116	130	246	-	-	179	67	Barajevo
Вождовац	1841	1835	6	968	867	1831	2	2	1480	355	Voždovac
Врачар	632	632	-	344	288	631	-	1	507	125	Vračar
Гроцка	824	819	5	421	398	818	1	-	647	172	Grocka
Звездара	1860	1857	3	991	866	1856	1	-	1485	372	Zvezdara
Земун	1908	1901	7	962	939	1899	2	-	1429	472	Zemun
Лазаревац	598	595	3	310	285	594	-	1	485	110	Lazarevac
Младеновац	493	489	4	266	223	488	-	1	371	118	Mladenovac
Нови Београд	2290	2284	6	1194	1090	2276	5	3	1918	366	Novi Beograd
Обреновац	757	750	7	373	377	747	-	3	579	171	Obrenovac
Палилула	2019	2014	5	1011	1003	2011	-	3	1466	548	Pailula
Раковица	1114	1111	3	568	543	1109	-	2	882	229	Rakovica
Савски венац	458	458	-	243	215	456	-	2	368	90	Savski venac
Сопот	147	146	1	88	58	146	-	-	99	47	Sopot
Стари град	550	548	2	284	264	548	-	-	440	108	Stari grad
Сурчин	467	464	3	225	239	463	-	1	331	133	Surčin
Чукарица	1876	1869	7	947	922	1867	1	1	1453	416	Čukarica
<b>Регион Војводине</b>	<b>17534</b>	<b>17439</b>	<b>95</b>	<b>8946</b>	<b>8493</b>	<b>17393</b>	<b>30</b>	<b>16</b>	<b>12780</b>	<b>4659</b>	<b>Region Vojvodine</b>
<b>Западнобачка област</b>	<b>1447</b>	<b>1440</b>	<b>7</b>	<b>728</b>	<b>712</b>	<b>1438</b>	<b>2</b>	<b>-</b>	<b>1047</b>	<b>393</b>	<b>Zapadnobačka oblast</b>
Апатин	227	225	2	106	119	225	-	-	159	66	Apatin
Кула	338	338	-	170	168	337	1	-	237	101	Kula
Оџаци	206	204	2	114	90	204	-	-	145	59	Odžaci
Сомбор	676	673	3	338	335	672	1	-	506	167	Sombor
<b>Јужнобанатска област</b>	<b>2576</b>	<b>2565</b>	<b>11</b>	<b>1311</b>	<b>1254</b>	<b>2550</b>	<b>8</b>	<b>7</b>	<b>1586</b>	<b>979</b>	<b>Južnobańska oblast</b>
Алибунар	152	152	-	76	76	150	1	1	73	79	Alibunar
Бела Црква	130	130	-	52	78	130	-	-	64	66	Bela Crkva
Вршац	474	471	3	249	222	469	2	-	256	215	Vršac
Ковачица	227	225	2	112	113	223	1	1	147	78	Kovačica
Ковин	273	270	3	138	132	262	3	5	136	134	Kovin
Опово	89	89	-	46	43	89	-	-	48	41	Opovo
Панчево	1172	1169	3	605	564	1168	1	-	829	340	Pančevo
Пландиште	59	59	-	33	26	59	-	-	33	26	Plandište
<b>Јужнобачка област</b>	<b>6572</b>	<b>6537</b>	<b>35</b>	<b>3361</b>	<b>3176</b>	<b>6522</b>	<b>11</b>	<b>4</b>	<b>5143</b>	<b>1394</b>	<b>Južnobačka oblast</b>
Град Нови Сад	4201	4183	18	2170	2013	4172	8	3	3414	769	Grad Novi Sad
Нови Сад	3870	3852	18	2005	1847	3841	8	3	3136	716	Novi Sad
Петроварадин	331	331	-	165	166	331	-	-	278	53	Petrovaradin
Бач	116	115	1	58	57	115	-	-	83	32	Bač
Бачка Паланка	423	420	3	217	203	420	-	-	335	85	Bačka Palanka
Бачки Петровац	123	122	1	66	56	122	-	-	102	20	Bački Petrovac
Беочин	137	137	-	52	85	136	1	-	83	54	Beočin
Бечеј	341	338	3	176	162	338	-	-	230	108	Bečej
Врбас	367	365	2	170	195	364	1	-	251	114	Vrbas
Жабалј	279	275	4	141	134	274	-	1	193	82	Žabalj
Србобран	144	142	2	82	60	142	-	-	94	48	Srbobran
Сремски Карловци	81	81	-	43	38	81	-	-	64	17	Sremski Karlovci
Темерин	236	236	-	126	110	235	1	-	210	26	Temerin
Тител	124	123	1	60	63	123	-	-	84	39	Titel
<b>Севернобанатска област</b>	<b>1149</b>	<b>1137</b>	<b>12</b>	<b>576</b>	<b>561</b>	<b>1131</b>	<b>3</b>	<b>3</b>	<b>779</b>	<b>358</b>	<b>Severnobańska oblast</b>
Ада	121	121	-	56	65	121	-	-	97	24	Ada
Кањижа	181	179	2	91	88	179	-	-	119	60	Kanjiža
Кикинда	468	466	2	239	227	463	2	1	332	134	Kikinda
Нови Кнежевац	88	86	2	45	41	84	-	2	46	40	Novi Kneževac
Сента	214	208	6	112	96	208	-	-	139	69	Senta
Чока	77	77	-	33	44	76	1	-	46	31	Čoka
<b>Севернобачка област</b>	<b>1595</b>	<b>1585</b>	<b>10</b>	<b>805</b>	<b>780</b>	<b>1584</b>	<b>-</b>	<b>1</b>	<b>1122</b>	<b>463</b>	<b>Severnobačka oblast</b>
Бачка Топола	271	269	2	142	127	269	-	-	203	66	Bačka Topola
Мали Иђош	82	80	2	45	35	80	-	-	51	29	Mali Iđoš
Суботица	1242	1236	6	618	618	1235	-	1	868	368	Subotica
<b>Средњобанатска област</b>	<b>1508</b>	<b>1505</b>	<b>3</b>	<b>798</b>	<b>707</b>	<b>1500</b>	<b>4</b>	<b>1</b>	<b>1048</b>	<b>457</b>	<b>Srednjobańska oblast</b>
Житиште	141	141	-	67	74	141	-	-	90	51	Žitište
Зрењанин	991	988	3	537	451	987	1	-	743	245	Zrenjanin
Нова Црња	85	85	-	47	38	83	1	1	50	35	Nova Crnja
Нови Бечеј	200	200	-	97	103	199	1	-	120	80	Novi Bečej
Сечањ	91	91	-	50	41	90	1	-	45	46	Sečanj

8-2. ОСНОВНИ ПОДАЦИ О РОЂЕНИМ, 2013. (наставак)  
BASIC DATA ON BIRTHS, 2013 (continued)

Регион Област Град – општина	Укупно Total	Живо- рођени Live births	Мртво- рођени Stillbirths	Живорођени / Live births							Region Area City-municipality
				мушки Male	женски Female	у здрав- ственој органи- зацији In health organi- zation	на другом месту Other place		брачно Legiti- mate	ванбра- чно Illegiti- mate	
							уз помоћ With help	без помоћи Without help			
<b>Сремска област</b>	<b>2687</b>	<b>2670</b>	<b>17</b>	<b>1367</b>	<b>1303</b>	<b>2668</b>	<b>2</b>	<b>-</b>	<b>2055</b>	<b>615</b>	<b>Сремска област</b>
Инђија	434	432	2	192	240	431	1	-	338	94	Indija
Ириг	80	78	2	38	40	78	-	-	57	21	Irig
Пећинци	173	172	1	100	72	172	-	-	135	37	Pećinci
Рума	436	433	3	223	210	432	1	-	326	107	Ruma
Сремска Митровица	674	668	6	351	317	668	-	-	514	154	Sremska Mitrovica
Стара Пазова	580	578	2	308	270	578	-	-	454	124	Stara Pazova
Шид	310	309	1	155	154	309	-	-	231	78	Šid
СРБИЈА – ЈУГ	30246	30097	149	15453	14644	30029	46	22	22204	7893	SRBIJA – JUG
<b>Регион Шумадије и Западне Србије</b>	<b>17188</b>	<b>17108</b>	<b>80</b>	<b>8800</b>	<b>8308</b>	<b>17097</b>	<b>7</b>	<b>4</b>	<b>13391</b>	<b>3717</b>	<b>Region Šumadije i Zapadne Srbije</b>
<b>Златиборска област</b>	<b>2263</b>	<b>2256</b>	<b>7</b>	<b>1161</b>	<b>1095</b>	<b>2255</b>	<b>1</b>	<b>-</b>	<b>1980</b>	<b>276</b>	<b>Zlatiborska oblast</b>
Ариље	143	143	-	71	72	143	-	-	120	23	Arijlje
Бајина Башта	188	188	-	106	82	188	-	-	169	19	Bajina Bašta
Косјерић	74	74	-	36	38	74	-	-	60	14	Kosjerić
Нова Варош	83	83	-	45	38	82	1	-	76	7	Nova Varoš
Пожега	204	204	-	106	98	204	-	-	186	18	Požega
Прибој	188	188	-	100	88	188	-	-	160	28	Priboj
Пријеполје	355	352	3	177	175	352	-	-	321	31	Prijepolje
Сјеница	305	302	3	155	147	302	-	-	219	83	Sjenica
Ужице	623	622	1	310	312	622	-	-	580	42	Užice
Чајетина	100	100	-	55	45	100	-	-	89	11	Čajetina
<b>Колубарска област</b>	<b>1246</b>	<b>1240</b>	<b>6</b>	<b>613</b>	<b>627</b>	<b>1238</b>	<b>1</b>	<b>1</b>	<b>1008</b>	<b>232</b>	<b>Kolubarska oblast</b>
Ваљево	672	670	2	333	337	670	-	-	562	108	Valjevo
Лајковац	109	108	1	52	56	108	-	-	77	31	Lajkovac
Љиг	65	64	1	32	32	63	1	-	50	14	Ljig
Мионица	110	109	1	55	54	109	-	-	90	19	Mionica
Осечина	89	89	-	46	43	88	-	1	73	16	Osečina
Уб	201	200	1	95	105	200	-	-	156	44	Ub
<b>Мачванска област</b>	<b>2459</b>	<b>2446</b>	<b>13</b>	<b>1260</b>	<b>1186</b>	<b>2443</b>	<b>2</b>	<b>1</b>	<b>1808</b>	<b>638</b>	<b>Mačvanska oblast</b>
Богатић	211	209	2	101	108	209	-	-	140	69	Bogatić
Владимирци	102	101	1	49	52	101	-	-	71	30	Vladimirci
Коцељева	94	93	1	50	43	93	-	-	54	39	Koceljeva
Крупанј	123	123	-	57	66	123	-	-	95	28	Krupanj
Лозница	691	690	1	353	337	689	1	-	530	160	Loznica
Љубовија	127	127	-	66	61	127	-	-	105	22	Ljubovija
Мали Зворник	90	90	-	49	41	90	-	-	70	20	Mali Zvornik
Шабац	1021	1013	8	535	478	1011	1	1	743	270	Šabac
<b>Моравичка област</b>	<b>1703</b>	<b>1696</b>	<b>7</b>	<b>887</b>	<b>809</b>	<b>1696</b>	<b>-</b>	<b>-</b>	<b>1530</b>	<b>166</b>	<b>Moravička oblast</b>
Горњи Милановац	334	331	3	177	154	331	-	-	309	22	Gornji Milanovac
Ивањица	246	243	3	133	110	243	-	-	228	15	Ivanjica
Лучани	137	137	-	68	69	137	-	-	126	11	Lučani
Чачак	986	985	1	509	476	985	-	-	867	118	Čačak
<b>Поморавска област</b>	<b>1732</b>	<b>1724</b>	<b>8</b>	<b>898</b>	<b>826</b>	<b>1721</b>	<b>2</b>	<b>1</b>	<b>1071</b>	<b>653</b>	<b>Pomoravska oblast</b>
Деспотовач	131	130	1	80	50	130	-	-	68	62	Despotovac
Јагодина	676	673	3	348	325	672	1	-	471	202	Jagodina
Параћин	494	491	3	245	246	490	-	1	304	187	Paraćin
Рековац	43	43	-	21	22	43	-	-	30	13	Rekovac
Свилајнац	146	145	1	81	64	145	-	-	52	93	Svilajnac
Ћуприја	242	242	-	123	119	241	1	-	146	96	Čuprija
<b>Расинска област</b>	<b>1820</b>	<b>1813</b>	<b>7</b>	<b>938</b>	<b>875</b>	<b>1813</b>	<b>-</b>	<b>-</b>	<b>1339</b>	<b>474</b>	<b>Rasinska oblast</b>
Александровац	169	169	-	90	79	169	-	-	139	30	Aleksandrovac
Брус	124	123	1	60	63	123	-	-	102	21	Brus
Варварин	100	98	2	56	42	98	-	-	59	39	Varvarin
Крушевац	1087	1084	3	553	531	1084	-	-	793	291	Kruševac
Трстеник	287	286	1	153	133	286	-	-	214	72	Trstenik
Ћићевац	53	53	-	26	27	53	-	-	32	21	Čičevac
<b>Рашка област</b>	<b>3502</b>	<b>3487</b>	<b>15</b>	<b>1774</b>	<b>1713</b>	<b>3487</b>	<b>-</b>	<b>-</b>	<b>2724</b>	<b>763</b>	<b>Raška oblast</b>
Врњачка Бања	235	233	2	120	113	233	-	-	185	48	Vrnjačka Banja
Краљево	985	983	2	497	486	983	-	-	829	154	Kraljevo
Нови Пазар	1597	1590	7	812	778	1590	-	-	1237	353	Novi Pazar
Рашка	178	177	1	94	83	177	-	-	168	9	Raška
Тутин	507	504	3	251	253	504	-	-	305	199	Tutin
<b>Шумадијска област</b>	<b>2463</b>	<b>2446</b>	<b>17</b>	<b>1269</b>	<b>1177</b>	<b>2444</b>	<b>1</b>	<b>1</b>	<b>1931</b>	<b>515</b>	<b>Šumadijska oblast</b>
Аранђеловац	330	328	2	168	160	327	-	1	268	60	Arandjelovac
Баточина	87	84	3	47	37	84	-	-	53	31	Batočina
Кнић	62	61	1	29	32	61	-	-	51	10	Knić
Крагујевац	1756	1746	10	909	837	1745	1	-	1386	360	Kragujevac
Лапово	39	39	-	14	25	39	-	-	25	14	Lapovo
Рача	67	66	1	32	34	66	-	-	55	11	Rača
Топола	122	122	-	70	52	122	-	-	93	29	Topola



8-2. ОСНОВНИ ПОДАЦИ О РОЂЕНИМ, 2013. (наставак)  
BASIC DATA ON BIRTHS, 2013 (continued)

Регион Област Град – општина	Укупно Total	Живо- рођени Live births	Мртво- рођени Stillbirths	Живорођени / Live births							Region Area City-municipality
				мушки Male	женски Female	у здрав- ственој органи- зацији In health organi- zation	на другом месту Other place		брачно Legiti- mate	ванбра- чно Illegiti- mate	
							уз помоћ With help	без помоћи Without help			
<b>Регион Јужне и Источне Србије</b>	<b>13058</b>	<b>12989</b>	<b>69</b>	<b>6653</b>	<b>6336</b>	<b>12932</b>	<b>39</b>	<b>18</b>	<b>8813</b>	<b>4176</b>	<b>Region Južne i Istočne Srbije</b>
<b>Борска област</b>	<b>920</b>	<b>914</b>	<b>6</b>	<b>469</b>	<b>445</b>	<b>889</b>	<b>21</b>	<b>4</b>	<b>439</b>	<b>475</b>	<b>Borska oblast</b>
Бор	459	457	2	244	213	437	17	3	225	232	Bor
Кладово	118	116	2	62	54	116	-	-	73	43	Kladovo
Мајданпек	107	105	2	44	61	103	1	1	39	66	Majdanpek
Неготин	236	236	-	119	117	233	3	-	102	134	Negotin
<b>Браничевска област</b>	<b>1379</b>	<b>1375</b>	<b>4</b>	<b>695</b>	<b>680</b>	<b>1375</b>	<b>-</b>	<b>-</b>	<b>665</b>	<b>710</b>	<b>Braničevska oblast</b>
Град Пожаревац	704	702	2	353	349	702	-	-	363	339	Grad Požarevac
Пожаревац	550	549	1	272	277	549	-	-	310	239	Požarevac
Костолац	154	153	1	81	72	153	-	-	53	100	Kostolac
Велико Градиште	137	137	-	63	74	137	-	-	62	75	Veliko Gradište
Голубац	33	33	-	17	16	33	-	-	18	15	Golubac
Жабари	77	77	-	45	32	77	-	-	34	43	Žabari
Жагубица	74	74	-	38	36	74	-	-	23	51	Žagubica
Кучево	85	85	-	41	44	85	-	-	34	51	Kučevo
Мало Црниће	69	67	2	34	33	67	-	-	35	32	Malo Crniće
Петровац на Млави	200	200	-	104	96	200	-	-	96	104	Petrovac na Mlavi
<b>Зајечарска област</b>	<b>791</b>	<b>790</b>	<b>1</b>	<b>420</b>	<b>370</b>	<b>781</b>	<b>4</b>	<b>5</b>	<b>491</b>	<b>299</b>	<b>Zaječarska oblast</b>
Бољевац	62	62	-	36	26	57	2	3	24	38	Boljevac
Зајечар	460	459	1	252	207	456	2	1	277	182	Zaječar
Књажевац	164	164	-	83	81	164	-	-	121	43	Knjaževac
Сокобања	105	105	-	49	56	104	-	1	69	36	Sokobanja
<b>Јабланичка област</b>	<b>1681</b>	<b>1664</b>	<b>17</b>	<b>882</b>	<b>782</b>	<b>1663</b>	<b>1</b>	<b>-</b>	<b>1208</b>	<b>456</b>	<b>Jablanička oblast</b>
Бојник	108	107	1	53	54	107	-	-	40	67	Bojnik
Власотинце	191	188	3	96	92	188	-	-	136	52	Vlasotince
Лебане	164	163	1	87	76	162	1	-	115	48	Lebane
Лесковац	1159	1148	11	615	533	1148	-	-	878	270	Leskovac
Медвеђа	59	58	1	31	27	58	-	-	39	19	Medveda
Црна Трава	-	-	-	-	-	-	-	-	-	-	Crna Trava
<b>Нишавска област</b>	<b>3220</b>	<b>3208</b>	<b>12</b>	<b>1689</b>	<b>1519</b>	<b>3204</b>	<b>4</b>	<b>-</b>	<b>2503</b>	<b>705</b>	<b>Nišavska oblast</b>
Град Ниш	2433	2423	10	1266	1157	2421	2	-	2024	399	Grad Niš
Медијана	871	868	3	463	405	868	-	-	755	113	Medijana
Нишка Бања	115	114	1	61	53	114	-	-	89	25	Niška Banja
Палилула	659	657	2	337	320	655	2	-	538	119	Palilula
Пантелеј	443	440	3	226	214	440	-	-	384	56	Panteleј
Црвени крст	345	344	1	179	165	344	-	-	258	86	Crveni krst
Алексинач	386	385	1	206	179	384	1	-	198	187	Aleksinac
Гаџин Хан	30	30	-	14	16	30	-	-	19	11	Gadžin Han
Дољевац	133	133	-	74	59	133	-	-	98	35	Doljevac
Мерошина	107	107	-	57	50	107	-	-	62	45	Merošina
Ражањ	43	43	-	25	18	42	1	-	24	19	Ražanj
Сврљиг	88	87	1	47	40	87	-	-	78	9	Svrljig
<b>Пиротска област</b>	<b>657</b>	<b>652</b>	<b>5</b>	<b>314</b>	<b>338</b>	<b>650</b>	<b>-</b>	<b>2</b>	<b>519</b>	<b>133</b>	<b>Pirotska oblast</b>
Бабушница	68	67	1	29	38	67	-	-	52	15	Babušnica
Бела Паланка	90	90	-	39	51	90	-	-	62	28	Bela Palanka
Димитровград	54	54	-	28	26	54	-	-	45	9	Dimitrovgrad
Пирот	445	441	4	218	223	439	-	2	360	81	Pirost
<b>Подунавска област</b>	<b>1642</b>	<b>1634</b>	<b>8</b>	<b>774</b>	<b>860</b>	<b>1631</b>	<b>3</b>	<b>-</b>	<b>901</b>	<b>733</b>	<b>Podunavska oblast</b>
Велика Плана	287	285	2	130	155	284	1	-	148	137	Velika Plana
Смедерево	1027	1022	5	477	545	1020	2	-	556	466	Smederevo
Смедеревска Паланка	328	327	1	167	160	327	-	-	197	130	Smederevska Palanka
<b>Пчињска област</b>	<b>2011</b>	<b>2001</b>	<b>10</b>	<b>1043</b>	<b>958</b>	<b>1988</b>	<b>6</b>	<b>7</b>	<b>1582</b>	<b>419</b>	<b>Pčinjska oblast</b>
Град Врање	785	780	5	411	369	777	2	1	649	131	Grad Vranje
Врање	727	722	5	383	339	719	2	1	599	123	Vranje
Врањска Бања	58	58	-	28	30	58	-	-	50	8	Vranjska Banja
Босилеград	50	50	-	26	24	49	1	-	33	17	Bosilegrad
Бујановац	454	452	2	229	223	446	2	4	345	107	Bujanovac
Владичин Хан	149	147	2	71	76	147	-	-	109	38	Vladičin Han
Прешево	371	370	1	201	169	367	1	2	299	71	Preševo
Сурдулица	155	155	-	79	76	155	-	-	112	43	Surdulica
Трговиште	47	47	-	26	21	47	-	-	35	12	Trgovište
<b>Топличка област</b>	<b>757</b>	<b>751</b>	<b>6</b>	<b>367</b>	<b>384</b>	<b>751</b>	<b>-</b>	<b>-</b>	<b>505</b>	<b>246</b>	<b>Toplička oblast</b>
Блаце	79	78	1	45	33	78	-	-	54	24	Blace
Житорађа	147	146	1	75	71	146	-	-	87	59	Žitorađa
Куршумлија	121	121	-	57	64	121	-	-	87	34	Kuršumlija
Прокупље	410	406	4	190	216	406	-	-	277	129	Prokuplje
<b>Регион Косово и Метохија</b>	<b>...</b>	<b>...</b>	<b>...</b>	<b>...</b>	<b>...</b>	<b>...</b>	<b>...</b>	<b>...</b>	<b>...</b>	<b>...</b>	<b>Region Kosovo i Metohija</b>

8-3. УМРЛИ И УМРЛА ОДОЈЧАД, 2013.  
DEATHS AND INFANT DEATHS, 2013

Регион Област Град – општина	Умрли / Deaths			Умрла одојчад Infant deaths			Рана неонатална смртност Early neonatal mortality			Перинатална смртност Perinatal mortality			Region Area City-municipality
	укупно Total	мушки Male	женски Female	укупно Total	мушки Male	женски Female	укупно Total	мушки Male	женски Female	укупно Total	мушки Male	женски Female	
<b>РЕПУБЛИКА СРБИЈА</b>	<b>100300</b>	<b>50910</b>	<b>49390</b>	<b>413</b>	<b>246</b>	<b>167</b>	<b>258</b>	<b>161</b>	<b>97</b>	<b>565</b>	<b>331</b>	<b>234</b>	<b>REPUBLIC OF SERBIA</b>
СРБИЈА – СЕВЕР	47323	23884	23439	190	111	79	112	66	46	270	144	126	SRBIJA – SEVER
<b>Београдски регион (Град Београд)</b>	<b>20288</b>	<b>10191</b>	<b>10097</b>	<b>103</b>	<b>60</b>	<b>43</b>	<b>70</b>	<b>40</b>	<b>30</b>	<b>133</b>	<b>68</b>	<b>65</b>	<b>Beogradski region (Grad Beograd)</b>
<b>Београдска област</b>	<b>20288</b>	<b>10191</b>	<b>10097</b>	<b>103</b>	<b>60</b>	<b>43</b>	<b>70</b>	<b>40</b>	<b>30</b>	<b>133</b>	<b>68</b>	<b>65</b>	<b>Beogradska oblast</b>
Барајево	364	182	182	2	-	2	2	-	2	3	-	3	Barajevo
Вождовац	1953	992	961	12	4	8	7	3	4	13	5	8	Voždovac
Врачар	858	387	471	-	-	-	-	-	-	-	-	-	Vračar
Гроцка	835	448	387	5	2	3	4	1	3	9	2	7	Grocka
Звездара	1706	821	885	8	6	2	4	3	1	7	4	3	Zvezdara
Земун	1937	1020	917	17	14	3	11	9	2	18	11	7	Zemun
Лазаревац	756	377	379	6	3	3	3	2	1	6	3	3	Lazarevac
Младеновац	779	404	375	2	2	-	-	-	-	4	1	3	Mladenovac
Нови Београд	2715	1394	1321	19	14	5	13	11	2	19	14	5	Novi Beograd
Обреновац	960	506	454	6	5	1	4	3	1	11	7	4	Obrenovac
Палилула	2052	1011	1041	9	6	3	8	5	3	13	8	5	Palilula
Раковица	1306	670	636	3	-	3	2	-	2	5	3	2	Rakovica
Савски венац	578	268	310	1	1	-	1	1	-	1	1	-	Savski venac
Сопот	293	143	150	-	-	-	-	-	-	1	-	1	Sopot
Стари град	774	367	407	3	1	2	3	1	2	5	2	3	Stari grad
Сурчин	446	233	213	3	-	3	3	-	3	6	1	5	Surčin
Чукарица	1976	968	1008	7	2	5	5	1	4	12	6	6	Čukarica
<b>Регион Војводине</b>	<b>27035</b>	<b>13693</b>	<b>13342</b>	<b>87</b>	<b>51</b>	<b>36</b>	<b>42</b>	<b>26</b>	<b>16</b>	<b>137</b>	<b>76</b>	<b>61</b>	<b>Region Vojvodine</b>
<b>Западнобачка област</b>	<b>3078</b>	<b>1567</b>	<b>1511</b>	<b>11</b>	<b>9</b>	<b>2</b>	<b>6</b>	<b>5</b>	<b>1</b>	<b>13</b>	<b>7</b>	<b>6</b>	<b>Zapadnobачка oblast</b>
Апатин	480	259	221	2	2	-	1	1	-	3	2	1	Apatin
Кула	663	336	327	1	1	-	-	-	-	-	-	-	Kula
Оџаци	545	267	278	3	3	-	2	2	-	4	2	2	Odžaci
Сомбор	1390	705	685	5	3	2	3	2	1	6	3	3	Sombor
<b>Јужнобанатска област</b>	<b>4128</b>	<b>2062</b>	<b>2066</b>	<b>16</b>	<b>9</b>	<b>7</b>	<b>9</b>	<b>5</b>	<b>4</b>	<b>20</b>	<b>11</b>	<b>9</b>	<b>Južnobanatska oblast</b>
Алибунар	380	208	172	-	-	-	-	-	-	-	-	-	Alibunar
Бела Црква	283	122	161	2	2	-	1	1	-	1	1	-	Bela Crkva
Вршац	724	351	373	5	2	3	3	2	1	6	4	2	Vršac
Ковачица	397	205	192	2	1	1	2	1	1	4	2	2	Kovačica
Ковин	490	236	254	2	2	-	-	-	-	3	2	1	Kovin
Опово	136	61	75	1	1	-	-	-	-	-	-	-	Opovo
Папчево	1526	781	745	4	1	3	3	1	2	6	2	4	Pančevo
Пландиште	192	98	94	-	-	-	-	-	-	-	-	-	Plandište
<b>Јужнобачка област</b>	<b>7538</b>	<b>3796</b>	<b>3742</b>	<b>22</b>	<b>13</b>	<b>9</b>	<b>8</b>	<b>6</b>	<b>2</b>	<b>43</b>	<b>26</b>	<b>17</b>	<b>Južnobачка oblast</b>
Град Нови Сад	3645	1818	1827	12	6	6	4	4	-	22	15	7	Grad Novi Sad
Нови Сад	3295	1613	1682	11	6	5	4	4	-	22	15	7	Novi Sad
Петроварадин	350	205	145	1	-	1	-	-	-	-	-	-	Petrovaradin
Баč	213	101	112	2	-	2	2	-	2	3	-	3	Bač
Бачка Паланка	746	365	381	2	1	1	-	-	-	3	2	1	Bačka Palanka
Бачки Петровац	218	117	101	-	-	-	-	-	-	1	-	1	Bački Petrovac
Беоцин	197	109	88	1	1	-	1	1	-	1	1	-	Beočin
Бечеј	607	299	308	1	1	-	1	1	-	4	2	2	Bečej
Врбас	563	284	279	1	1	-	-	-	-	2	-	2	Vrbas
Жабалж	349	195	154	2	2	-	-	-	-	4	3	1	Žabalj
Србобран	273	155	118	-	-	-	-	-	-	2	2	-	Srbobran
Сремски Карловци	106	52	54	-	-	-	-	-	-	-	-	-	Sremski Karlovci
Темерин	369	182	187	-	-	-	-	-	-	-	-	-	Temerin
Тител	252	119	133	1	1	-	-	-	-	1	1	-	Titel
<b>Севернобанатска област</b>	<b>2396</b>	<b>1244</b>	<b>1152</b>	<b>1</b>	<b>-</b>	<b>1</b>	<b>-</b>	<b>-</b>	<b>-</b>	<b>12</b>	<b>5</b>	<b>7</b>	<b>Severnobanatska oblast</b>
Ада	284	141	143	-	-	-	-	-	-	-	-	-	Ada
Кањижа	399	223	176	-	-	-	-	-	-	2	-	2	Kanjiža
Кикинда	917	488	429	-	-	-	-	-	-	2	2	-	Kikinda
Нови Кнежевац	189	91	98	-	-	-	-	-	-	2	-	2	Novi Kneževac
Сента	393	188	205	-	-	-	-	-	-	6	3	3	Senta
Чока	214	113	101	1	-	1	-	-	-	-	-	-	Čoka
<b>Севернобачка област</b>	<b>2720</b>	<b>1391</b>	<b>1329</b>	<b>5</b>	<b>2</b>	<b>3</b>	<b>3</b>	<b>2</b>	<b>1</b>	<b>13</b>	<b>8</b>	<b>5</b>	<b>Severnobачка oblast</b>
Бачка Топола	507	270	237	-	-	-	-	-	-	2	1	1	Bačka Topola
Мали Иђош	165	81	84	-	-	-	-	-	-	2	1	1	Mali Iđoš
Суботица	2048	1040	1008	5	2	3	3	2	1	9	6	3	Subotica
<b>Средњобанатска област</b>	<b>2858</b>	<b>1432</b>	<b>1426</b>	<b>12</b>	<b>8</b>	<b>4</b>	<b>5</b>	<b>3</b>	<b>2</b>	<b>8</b>	<b>4</b>	<b>4</b>	<b>Srednjobanatska oblast</b>
Житиште	323	152	171	-	-	-	-	-	-	-	-	-	Žitište
Зрењанин	1768	898	870	9	7	2	3	2	1	6	3	3	Zrenjanin
Нова Црња	200	99	101	-	-	-	-	-	-	-	-	-	Nova Crnja
Нови Бечеј	348	174	174	2	-	2	1	-	1	1	-	1	Novi Bečej
Сечањ	219	109	110	1	1	-	1	1	-	1	1	-	Sečanj

8-3. УМРЛИ И УМРЛА ОДОЈЧАД, 2013. (наставак)  
DEATHS AND INFANT DEATHS, 2013 (continued)

Регион Област Град – општина	Умрли / Deaths			Умрла одојчад Infant deaths			Рана неонатална смртност Early neonatal mortality			Перинатална смртност Perinatal mortality			Region Area City-municipality
	укупно Total	мушки Male	женски Female	укупно Total	мушки Male	женски Female	укупно Total	мушки Male	женски Female	укупно Total	мушки Male	женски Female	
<b>Сремска област</b>	<b>4317</b>	<b>2201</b>	<b>2116</b>	<b>20</b>	<b>10</b>	<b>10</b>	<b>11</b>	<b>5</b>	<b>6</b>	<b>28</b>	<b>15</b>	<b>13</b>	<b>Sremska oblast</b>
Индја	618	324	294	2	1	1	-	-	-	2	1	1	Indija
Ириг	191	98	93	-	-	-	-	-	-	2	1	1	Irig
Пећинци	246	126	120	2	-	2	2	-	2	3	1	2	Pecinci
Рума	846	435	411	4	1	3	2	-	2	5	2	3	Ruma
Сремска Митровица	1162	572	590	9	6	3	5	4	1	11	7	4	Sremska Mitrovica
Стара Пазова	745	391	354	2	2	-	1	1	-	3	2	1	Stara Pazova
Шид	509	255	254	1	-	1	1	-	1	2	1	1	Sid
СРБИЈА – ЈУГ	52977	27026	25951	223	135	88	146	95	51	295	187	108	SRBIJA – JUG
<b>Регион Шумадије и Западне Србије</b>	<b>28238</b>	<b>14330</b>	<b>13908</b>	<b>122</b>	<b>71</b>	<b>51</b>	<b>77</b>	<b>49</b>	<b>28</b>	<b>157</b>	<b>96</b>	<b>61</b>	<b>Region Šumadije i Zapadne Srbije</b>
<b>Златиборска област</b>	<b>3818</b>	<b>1941</b>	<b>1877</b>	<b>21</b>	<b>14</b>	<b>7</b>	<b>14</b>	<b>10</b>	<b>4</b>	<b>21</b>	<b>15</b>	<b>6</b>	<b>Zlatiborska oblast</b>
Ариље	269	127	142	2	1	1	1	1	1	1	1	-	Arijje
Бајина Башта	407	203	204	1	-	1	1	-	1	1	-	1	Bajina Bašta
Косјерић	214	103	111	-	-	-	-	-	-	-	-	-	Kosjerić
Нова Варош	248	122	126	1	1	-	1	1	-	1	1	-	Nova Varoš
Пожега	455	249	206	2	2	-	2	2	-	2	2	-	Pozega
Прибој	331	176	155	4	4	-	3	3	-	3	3	-	Prijebaj
Пријеполје	434	226	208	-	-	-	-	-	-	3	3	-	Prijepolje
Сјеница	265	132	133	4	2	2	1	1	-	4	3	1	Sjenica
Ужице	965	482	483	7	4	3	5	2	3	6	2	4	Užice
Чајетина	230	121	109	-	-	-	-	-	-	-	-	-	Cajetina
<b>Колубарска област</b>	<b>2633</b>	<b>1382</b>	<b>1251</b>	<b>6</b>	<b>5</b>	<b>1</b>	<b>4</b>	<b>3</b>	<b>1</b>	<b>10</b>	<b>7</b>	<b>3</b>	<b>Kolubarska oblast</b>
Ваљево	1273	675	598	-	-	-	-	-	-	2	1	1	Valjevo
Лајковац	222	113	109	1	1	-	1	1	-	2	1	1	Lajkovac
Љиг	231	118	113	-	-	-	-	-	-	1	1	-	Ljig
Мионица	236	120	116	-	-	-	-	-	-	1	1	-	Mionica
Осечина	223	114	109	-	-	-	-	-	-	-	-	-	Osečina
Уб	448	242	206	5	4	1	3	2	1	4	3	1	Ub
<b>Маџванска област</b>	<b>4385</b>	<b>2187</b>	<b>2198</b>	<b>8</b>	<b>6</b>	<b>2</b>	<b>6</b>	<b>5</b>	<b>1</b>	<b>19</b>	<b>16</b>	<b>3</b>	<b>Mačvanska oblast</b>
Богатић	516	256	260	-	-	-	-	-	-	2	2	-	Bogatic
Владимирци	318	152	166	-	-	-	-	-	-	1	-	1	Vladimirci
Коцељева	240	123	117	-	-	-	-	-	-	1	1	-	Koceljeva
Крупањ	280	144	136	-	-	-	-	-	-	-	-	-	Krupanj
Лозница	1049	559	490	1	1	-	1	1	-	2	2	-	Loznica
Љубовија	223	113	110	1	1	-	1	1	-	1	1	-	Ljubovija
Мали Зворник	158	72	86	-	-	-	-	-	-	-	-	-	Mali Zvornik
Шабац	1601	768	833	6	4	2	4	3	1	12	10	2	Šabac
<b>Моравичка област</b>	<b>3055</b>	<b>1531</b>	<b>1524</b>	<b>13</b>	<b>6</b>	<b>7</b>	<b>8</b>	<b>5</b>	<b>3</b>	<b>15</b>	<b>9</b>	<b>6</b>	<b>Moravička oblast</b>
Горњи Милановац	688	347	341	3	2	1	3	2	1	6	4	2	Gornji Milanovac
Ивањица	424	208	216	-	-	-	-	-	-	3	2	1	Ivanjica
Лучани	366	186	180	1	1	-	1	1	-	1	1	-	Lučani
Чаџак	1577	790	787	9	3	6	4	2	2	5	2	3	Čačak
<b>Поморавска област</b>	<b>3486</b>	<b>1692</b>	<b>1794</b>	<b>16</b>	<b>8</b>	<b>8</b>	<b>10</b>	<b>5</b>	<b>5</b>	<b>18</b>	<b>9</b>	<b>9</b>	<b>Pomoravska oblast</b>
Деспотовац	430	220	210	1	1	-	-	-	-	1	1	-	Despotovac
Јагодина	1054	522	532	10	3	7	6	2	4	9	4	5	Jagodina
Параћин	839	419	420	3	2	1	3	2	1	6	3	3	Paraćin
Рековац	225	99	126	-	-	-	-	-	-	-	-	-	Rekovac
Свилајнац	402	184	218	2	2	-	1	1	-	2	1	1	Svilajnac
Ћуприја	536	248	288	-	-	-	-	-	-	-	-	-	Čuprija
<b>Расинска област</b>	<b>3619</b>	<b>1869</b>	<b>1750</b>	<b>15</b>	<b>8</b>	<b>7</b>	<b>10</b>	<b>6</b>	<b>4</b>	<b>17</b>	<b>10</b>	<b>7</b>	<b>Rasinska oblast</b>
Александровац	406	201	205	2	2	-	2	2	-	2	2	-	Aleksandrovac
Брус	256	129	127	-	-	-	-	-	-	1	-	1	Brus
Варварин	314	161	153	2	2	-	1	1	-	3	3	-	Varvarin
Крушевац	1826	959	867	9	3	6	6	3	3	9	5	4	Kruševac
Трстеник	683	349	334	1	1	-	-	-	-	1	-	1	Trstenik
Ћићевац	134	70	64	1	-	1	1	-	1	1	-	1	Čičevac
<b>Рашка област</b>	<b>3405</b>	<b>1811</b>	<b>1594</b>	<b>27</b>	<b>16</b>	<b>11</b>	<b>17</b>	<b>11</b>	<b>6</b>	<b>32</b>	<b>17</b>	<b>15</b>	<b>Raška oblast</b>
Врњаџка Бања	402	210	192	3	1	2	2	1	1	4	2	2	Vrnjačka Banja
Краљево	1716	885	831	4	2	2	2	1	1	4	2	2	Kraljevo
Нови Пазар	716	411	305	16	12	4	11	9	2	18	11	7	Novi Pazar
Рашка	314	167	147	-	-	-	-	-	-	1	-	1	Raška
Тутин	257	138	119	4	1	3	2	-	2	5	2	3	Tutin
<b>Шумадијска област</b>	<b>3837</b>	<b>1917</b>	<b>1920</b>	<b>16</b>	<b>8</b>	<b>8</b>	<b>8</b>	<b>4</b>	<b>4</b>	<b>25</b>	<b>13</b>	<b>12</b>	<b>Šumadijska oblast</b>
Аранђеловац	625	288	337	5	1	4	4	1	3	6	1	5	Arandelovac
Баточина	165	91	74	1	-	1	1	-	1	4	2	2	Batočina
Кнић	250	116	134	-	-	-	-	-	-	1	1	-	Knić
Крагујевац	2141	1080	1061	10	7	3	3	3	-	13	9	4	Kragujevac
Лапово	113	49	64	-	-	-	-	-	-	-	-	-	Lapovo
Раџа	197	104	93	-	-	-	-	-	-	1	-	1	Rača
Топола	346	189	157	-	-	-	-	-	-	-	-	-	Topola

8-3. УМРЛИ И УМРЛА ОДОЈЧАД, 2013. (наставак)  
DEATHS AND INFANT DEATHS, 2013 (continued)

Регион Област Град – општина	Умрли / Deaths			Умрла одојчад Infant deaths			Рана неонатална смртност Early neonatal mortality			Перинатална смртност Perinatal mortality			Region Area City-municipality
	укупно Total	мушки Male	женски Female	укупно Total	мушки Male	женски Female	укупно Total	мушки Male	женски Female	укупно Total	мушки Male	женски Female	
<b>Регион Јужне и Источне Србије</b>	<b>24739</b>	<b>12696</b>	<b>12043</b>	<b>101</b>	<b>64</b>	<b>37</b>	<b>69</b>	<b>46</b>	<b>23</b>	<b>138</b>	<b>91</b>	<b>47</b>	<b>Region Južne i Istočne Srbije</b>
<b>Борска област</b>	<b>2235</b>	<b>1108</b>	<b>1127</b>	<b>8</b>	<b>5</b>	<b>3</b>	<b>4</b>	<b>3</b>	<b>1</b>	<b>10</b>	<b>7</b>	<b>3</b>	<b>Borska oblast</b>
Бор	715	368	347	4	3	1	3	3	-	5	4	1	Bor
Кладово	389	188	201	3	2	1	-	-	-	2	2	-	Kladovo
Мајданпек	297	154	143	1	-	1	1	-	1	3	1	2	Majdanpek
Неготин	834	398	436	-	-	-	-	-	-	-	-	-	Negotin
<b>Браничевска област</b>	<b>3395</b>	<b>1666</b>	<b>1729</b>	<b>11</b>	<b>7</b>	<b>4</b>	<b>7</b>	<b>6</b>	<b>1</b>	<b>11</b>	<b>10</b>	<b>1</b>	<b>Braničevska oblast</b>
Град Пожаревац	1091	539	552	7	4	3	5	4	1	7	6	1	Grad Požarevac
Костолац	175	87	88	2	-	2	-	-	-	1	1	-	Kostolac
Пожаревац	916	452	464	5	4	1	5	4	1	6	5	1	Požarevac
Велико Градиште	327	176	151	1	1	-	-	-	-	-	-	-	Veliko Gradište
Голубац	176	80	96	-	-	-	-	-	-	-	-	-	Golubac
Жабари	253	119	134	-	-	-	-	-	-	-	-	-	Žabari
Жагубица	273	135	138	-	-	-	-	-	-	-	-	-	Žagubica
Кучево	369	193	176	-	-	-	-	-	-	-	-	-	Kučevo
Мало Црниће	221	98	123	-	-	-	-	-	-	2	2	-	Malo Crniće
Петровац на Млави	685	326	359	3	2	1	2	2	-	2	2	-	Petrovac na Mlavi
<b>Зајечарска област</b>	<b>2330</b>	<b>1153</b>	<b>1177</b>	<b>5</b>	<b>3</b>	<b>2</b>	<b>3</b>	<b>1</b>	<b>2</b>	<b>4</b>	<b>1</b>	<b>3</b>	<b>Zaječarska oblast</b>
Бољевац	244	126	118	-	-	-	-	-	-	-	-	-	Boļevac
Зајечар	1057	522	535	3	2	1	2	1	1	3	1	2	Zaječar
Књажевац	692	329	363	2	1	1	1	-	1	1	-	1	Knjaževac
Сокобања	337	176	161	-	-	-	-	-	-	-	-	-	Sokobanja
<b>Јабланичка област</b>	<b>3307</b>	<b>1668</b>	<b>1639</b>	<b>16</b>	<b>11</b>	<b>5</b>	<b>15</b>	<b>11</b>	<b>4</b>	<b>32</b>	<b>22</b>	<b>10</b>	<b>Jablanička oblast</b>
Бојник	207	105	102	1	-	1	-	-	-	1	1	-	Bojnik
Власотинце	462	243	219	2	1	1	2	1	1	5	2	3	Vlasotince
Лебане	340	177	163	2	1	1	2	1	1	3	2	1	Lebane
Лесковац	2089	1035	1054	11	9	2	11	9	2	22	17	5	Leskovac
Медвеђа	159	80	79	-	-	-	-	-	-	1	-	1	Medveđa
Црна Трава	50	28	22	-	-	-	-	-	-	-	-	-	Crna Trava
<b>Нишавска област</b>	<b>5328</b>	<b>2854</b>	<b>2474</b>	<b>22</b>	<b>12</b>	<b>10</b>	<b>16</b>	<b>8</b>	<b>8</b>	<b>28</b>	<b>15</b>	<b>13</b>	<b>Nišavska oblast</b>
Град Ниш	3190	1704	1486	14	8	6	10	5	5	20	10	10	Grad Niš
Медијана	1094	578	516	-	-	-	-	-	-	3	2	1	Medijana
Нишка Бања	219	115	104	5	3	2	4	3	1	5	3	2	Niška Banja
Палилула	855	480	375	4	2	2	3	1	2	5	1	4	Palilula
Пантелеј	541	282	259	2	2	-	1	1	-	4	3	1	Pantelej
Црвени крст	481	249	232	3	1	2	2	-	2	3	1	2	Crveni krst
Алексинач	946	527	419	5	3	2	5	3	2	6	4	2	Aleksinac
Гацин Хан	197	97	100	-	-	-	-	-	-	-	-	-	Gadžin Han
Дољевац	252	140	112	1	-	1	-	-	-	-	-	-	Doļevac
Мерошина	243	134	109	-	-	-	-	-	-	-	-	-	Merošina
Ражањ	207	104	103	1	-	1	1	-	1	1	-	1	Ražanj
Сврљиг	293	148	145	1	1	-	-	-	-	1	1	-	Svrljig
<b>Пиротска област</b>	<b>1538</b>	<b>836</b>	<b>702</b>	<b>5</b>	<b>4</b>	<b>1</b>	<b>4</b>	<b>3</b>	<b>1</b>	<b>9</b>	<b>5</b>	<b>4</b>	<b>Pirotska oblast</b>
Бабушница	297	168	129	-	-	-	-	-	-	1	-	1	Babušnica
Бела Паланка	222	118	104	-	-	-	-	-	-	-	-	-	Bela Palanka
Димитровград	152	70	82	-	-	-	-	-	-	-	-	-	Dimitrovgrad
Пирот	867	480	387	5	4	1	4	3	1	8	5	3	Pirot
<b>Подунавска област</b>	<b>2686</b>	<b>1377</b>	<b>1309</b>	<b>10</b>	<b>4</b>	<b>6</b>	<b>5</b>	<b>2</b>	<b>3</b>	<b>13</b>	<b>8</b>	<b>5</b>	<b>Podunavska oblast</b>
Велика Плана	590	280	310	2	1	1	1	1	-	3	3	-	Velika Plana
Смедерево	1326	678	648	5	2	3	2	-	2	7	3	4	Smederevo
Смедеревска Паланка	770	419	351	3	1	2	2	1	1	3	2	1	Smederevska Palanka
<b>Пчињска област</b>	<b>2422</b>	<b>1276</b>	<b>1146</b>	<b>18</b>	<b>14</b>	<b>4</b>	<b>11</b>	<b>9</b>	<b>2</b>	<b>21</b>	<b>17</b>	<b>4</b>	<b>Pčinjska oblast</b>
Град Врање	963	509	454	10	7	3	6	5	1	11	8	3	Grad Vranje
Врање	826	437	389	6	3	3	3	2	1	8	5	3	Vranje
Врањска Бања	137	72	65	4	4	-	3	3	-	3	3	-	Vranjska Banja
Босилеград	151	73	78	-	-	-	-	-	-	-	-	-	Bosilegrad
Бујановац	353	180	173	4	4	-	4	4	-	6	6	-	Bujanovac
Владичин Хан	316	170	146	2	2	-	-	-	-	2	2	-	Vladičin Han
Прешево	247	135	112	1	-	1	1	-	1	2	1	1	Preševo
Сурдулица	292	150	142	-	-	-	-	-	-	-	-	-	Surdulica
Трговиште	100	59	41	1	1	-	-	-	-	-	-	-	Trgovište
<b>Топличка област</b>	<b>1498</b>	<b>758</b>	<b>740</b>	<b>6</b>	<b>4</b>	<b>2</b>	<b>4</b>	<b>3</b>	<b>1</b>	<b>10</b>	<b>6</b>	<b>4</b>	<b>Toplička oblast</b>
Блаце	232	121	111	1	1	-	1	1	-	2	2	-	Blace
Житорађа	277	127	150	3	2	1	1	1	-	2	1	1	Žitorađa
Куршумлија	308	159	149	2	1	1	2	1	1	2	1	1	Kuršumljia
Прокупље	681	351	330	-	-	-	-	-	-	4	2	2	Prokuplje
<b>Регион Косово и Метохија</b>	<b>...</b>	<b>...</b>	<b>...</b>	<b>...</b>	<b>...</b>	<b>...</b>	<b>...</b>	<b>...</b>	<b>...</b>	<b>...</b>	<b>...</b>	<b>...</b>	<b>Region Kosovo i Metohija</b>

## 8-4. УМРЛИ НАСИЛНОМ СМРТУ, ПРЕМА ПОРЕКЛУ НАСИЛНЕ СМРТИ И ПОЛУ, 2013.

Регион Област Град – општина	Укупно / Total			Несрећни случај / Accident			Самоубиство / Suicide		
	свега All	мушко Male	женско Female	свега All	мушко Male	женско Female	свега All	мушко Male	женско Female
<b>РЕПУБЛИКА СРБИЈА</b>	<b>3172</b>	<b>2336</b>	<b>836</b>	<b>1438</b>	<b>1069</b>	<b>369</b>	<b>1198</b>	<b>902</b>	<b>296</b>
СРБИЈА – СЕВЕР	1589	1176	413	722	554	168	616	458	158
<b>Београдски регион (Град Београд)</b>	<b>609</b>	<b>438</b>	<b>171</b>	<b>302</b>	<b>230</b>	<b>72</b>	<b>190</b>	<b>133</b>	<b>57</b>
<b>Београдска област</b>	<b>609</b>	<b>438</b>	<b>171</b>	<b>302</b>	<b>230</b>	<b>72</b>	<b>190</b>	<b>133</b>	<b>57</b>
Барајево	22	20	2	11	10	1	7	7	-
Вождовац	44	32	12	24	21	3	14	7	7
Врачар	17	12	5	7	4	3	8	7	1
Гроцка	31	26	5	13	11	2	16	13	3
Звездара	49	34	15	24	19	5	15	9	6
Земун	60	34	26	26	16	10	21	12	9
Лазаревац	31	25	6	22	19	3	4	3	1
Младеновац	37	22	15	14	11	3	8	5	3
Нови Београд	63	45	18	30	20	10	21	18	3
Обреновац	27	22	5	15	13	2	8	6	2
Палилула	59	42	17	30	24	6	15	8	7
Раковица	41	31	10	20	17	3	15	10	5
Савски венац	27	20	7	15	12	3	8	4	4
Сопот	10	8	2	4	4	-	4	3	1
Стари град	22	13	9	13	7	6	3	2	1
Сурчин	20	16	4	8	5	3	10	9	1
Чукарица	49	36	13	26	17	9	13	10	3
<b>Регион Војводине</b>	<b>980</b>	<b>738</b>	<b>242</b>	<b>420</b>	<b>324</b>	<b>96</b>	<b>426</b>	<b>325</b>	<b>101</b>
<b>Западнобачка област</b>	<b>105</b>	<b>71</b>	<b>34</b>	<b>41</b>	<b>25</b>	<b>16</b>	<b>33</b>	<b>27</b>	<b>6</b>
Апатин	17	13	4	7	4	3	4	4	-
Кула	18	15	3	7	7	-	6	5	1
Оџаци	11	7	4	5	3	2	3	1	2
Сомбор	59	36	23	22	11	11	20	17	3
<b>Јужнобанатска област</b>	<b>132</b>	<b>105</b>	<b>27</b>	<b>74</b>	<b>63</b>	<b>11</b>	<b>54</b>	<b>39</b>	<b>15</b>
Алибунар	12	9	3	10	7	3	2	2	-
Бела Црква	8	7	1	4	3	1	4	4	-
Вршац	23	16	7	8	6	2	14	10	4
Ковачица	16	12	4	9	8	1	7	4	3
Ковин	20	15	5	10	9	1	9	5	4
Опово	5	4	1	2	2	-	3	2	1
Панчево	47	41	6	30	27	3	15	12	3
Пландиште	1	1	-	1	1	-	-	-	-
<b>Јужнобачка област</b>	<b>319</b>	<b>243</b>	<b>76</b>	<b>146</b>	<b>113</b>	<b>33</b>	<b>116</b>	<b>90</b>	<b>26</b>
Град Нови Сад	136	104	32	64	50	14	37	31	6
Нови Сад	128	96	32	58	44	14	35	29	6
Петроварадин	8	8	-	6	6	-	2	2	-
Бач	8	6	2	2	2	-	5	3	2
Бачка Паланка	26	17	9	13	8	5	9	6	3
Бачки Петровац	10	9	1	5	5	-	3	3	-
Беочин	10	9	1	8	7	1	2	2	-
Бечеј	32	24	8	7	5	2	20	15	5
Врбас	29	19	10	15	10	5	12	7	5
Жабалъ	23	17	6	16	12	4	6	5	1
Србобран	14	12	2	4	4	-	8	7	1
Сремски Карловци	7	7	-	3	3	-	3	3	-
Темерин	15	11	4	6	4	2	6	4	2
Тител	9	8	1	3	3	-	5	4	1
<b>Севернобанатска област</b>	<b>81</b>	<b>64</b>	<b>17</b>	<b>23</b>	<b>21</b>	<b>2</b>	<b>44</b>	<b>35</b>	<b>9</b>
Ада	7	6	1	2	2	-	4	3	1
Кањижа	15	14	1	3	3	-	11	10	1
Кикинда	36	27	9	12	12	-	18	13	5
Нови Кнежевац	2	1	1	-	-	-	1	1	-
Сента	12	8	4	4	2	2	5	3	2
Чока	9	8	1	2	2	-	5	5	-
<b>Севернобачка област</b>	<b>106</b>	<b>79</b>	<b>27</b>	<b>39</b>	<b>33</b>	<b>6</b>	<b>61</b>	<b>41</b>	<b>20</b>
Бачка Топола	11	6	5	6	4	2	5	2	3
Мали Иђош	6	4	2	4	3	1	2	1	1
Суботица	89	69	20	29	26	3	54	38	16
<b>Средњобанатска област</b>	<b>82</b>	<b>66</b>	<b>16</b>	<b>37</b>	<b>28</b>	<b>9</b>	<b>41</b>	<b>35</b>	<b>6</b>
Житиште	10	9	1	4	4	-	5	4	1
Зрењанин	51	38	13	22	14	8	28	24	4
Нова Црња	4	3	1	3	2	1	-	-	-
Нови Бечеј	12	11	1	5	5	-	6	5	1
Сечањ	5	5	-	3	3	-	2	2	-

## DEATHS BY VIOLENCE, BY ORIGIN OF VIOLENCE AND SEX, 2013

Убиство / Homicide			Остало / Other			Region Area City-municipality
свега All	мушко Male	женско Female	свега All	мушко Male	женско Female	
152	95	57	384	270	114	<b>REPUBLIC OF SERBIA</b>
82	53	29	169	111	58	SRBIJA – SEVER
48	31	17	69	44	25	<b>Beogradski region (Grad Beograd)</b>
48	31	17	69	44	25	<b>Beogradska oblast</b>
2	1	1	2	2	-	Barajevo
-	-	-	6	4	2	Voždovac
1	1	-	1	-	1	Vračar
-	-	-	2	2	-	Grocka
5	3	2	5	3	2	Zvezdara
4	2	2	9	4	5	Zemun
2	1	1	3	2	1	Lazarevac
13	6	7	2	-	2	Mladenovac
3	3	-	9	4	5	Novi Beograd
-	-	-	4	3	1	Obrenovac
4	3	1	10	7	3	Palilula
4	2	2	2	2	-	Rakovica
1	1	-	3	3	-	Savski venac
1	-	1	1	1	-	Sopot
-	-	-	6	4	2	Stari grad
1	1	-	1	1	-	Surčin
7	7	-	3	2	1	Čukarica
34	22	12	100	67	33	<b>Region Vojvodine</b>
7	5	2	24	14	10	<b>Zapadnobačka oblast</b>
2	2	-	4	3	1	Apatin
1	1	-	4	2	2	Kula
1	1	-	2	2	-	Odžaci
3	1	2	14	7	7	Sombor
3	2	1	1	1	-	<b>Južnobačanska oblast</b>
-	-	-	-	-	-	Alibunar
-	-	-	-	-	-	Bela Crkva
1	-	1	-	-	-	Vršac
-	-	-	-	-	-	Kovačica
1	1	-	-	-	-	Kovin
-	-	-	-	-	-	Opovo
1	1	-	1	1	-	Pančevo
-	-	-	-	-	-	Plandište
10	9	1	47	31	16	<b>Južnobačka oblast</b>
5	4	1	30	19	11	Grad Novi Sad
5	4	1	30	19	11	Novi Sad
-	-	-	-	-	-	Petrovaradin
1	1	-	-	-	-	Bač
-	-	-	4	3	1	Bačka Palanka
-	-	-	2	1	1	Bački Petrovac
-	-	-	-	-	-	Beočin
1	1	-	4	3	1	Bečej
-	-	-	2	2	-	Vrbas
-	-	-	1	-	1	Žabalj
-	-	-	2	1	1	Srbobran
-	-	-	1	1	-	Sremski Karlovci
2	2	-	1	1	-	Temerin
1	1	-	-	-	-	Titel
4	2	2	10	6	4	<b>Severnobačanska oblast</b>
-	-	-	1	1	-	Ada
-	-	-	1	1	-	Kanjiža
-	-	-	6	2	4	Kikinda
1	-	1	-	-	-	Novi Kneževac
1	1	-	2	2	-	Senta
2	1	1	-	-	-	Čoka
3	2	1	3	3	-	<b>Severnobačka oblast</b>
-	-	-	-	-	-	Bačka Topola
-	-	-	-	-	-	Mali Idoš
3	2	1	3	3	-	Subotica
1	-	1	3	3	-	<b>Srednjobačanska oblast</b>
-	-	-	1	1	-	Žitište
1	-	1	-	-	-	Zrenjanin
-	-	-	1	1	-	Nova Crnja
-	-	-	1	1	-	Novi Bečej
-	-	-	-	-	-	Sečanj

## 8-4. УМРЛИ НАСИЛНОМ СМРЉУ, ПРЕМА ПОРЕКЛУ НАСИЛНЕ СМРТИ И ПОЛУ, 2013. (наставак)

Регион Област Град – општина	Укупно / Total			Несрећни случај / Accident			Самоубиство / Suicide		
	свега All	мушко Male	женско Female	свега All	мушко Male	женско Female	свега All	мушко Male	женско Female
<b>Сремска област</b>	<b>155</b>	<b>110</b>	<b>45</b>	<b>60</b>	<b>41</b>	<b>19</b>	<b>77</b>	<b>58</b>	<b>19</b>
Инђија	18	16	2	5	4	1	9	9	-
Ириг	3	1	2	2	1	1	-	-	-
Пећинци	7	6	1	3	3	-	4	3	1
Рума	38	23	15	14	8	6	21	13	8
Сремска Митровица	45	35	10	21	15	6	20	17	3
Стара Пазова	28	19	9	10	7	3	16	12	4
Шид	16	10	6	5	3	2	7	4	3
СРБИЈА – ЈУГ	1583	1160	423	716	515	201	582	444	138
<b>Регион Шумадије и Западне Србије</b>	<b>885</b>	<b>663</b>	<b>222</b>	<b>401</b>	<b>297</b>	<b>104</b>	<b>365</b>	<b>284</b>	<b>81</b>
<b>Златиборска област</b>	<b>123</b>	<b>94</b>	<b>29</b>	<b>51</b>	<b>42</b>	<b>9</b>	<b>63</b>	<b>47</b>	<b>16</b>
Ариље	16	9	7	5	3	2	8	6	2
Бајина Башта	7	5	2	4	2	2	3	3	-
Косјерић	11	8	3	4	4	-	7	4	3
Нова Варош	11	10	1	5	5	-	6	5	1
Пожега	17	13	4	8	6	2	9	7	2
Прибој	13	10	3	8	6	2	4	3	1
Пријеполје	13	12	1	6	6	-	5	4	1
Сјеница	7	5	2	3	3	-	4	2	2
Ужице	21	18	3	7	6	1	11	10	1
Чајетина	7	4	3	1	1	-	6	3	3
<b>Колубарска област</b>	<b>115</b>	<b>79</b>	<b>36</b>	<b>48</b>	<b>30</b>	<b>18</b>	<b>39</b>	<b>28</b>	<b>11</b>
Ваљево	48	32	16	21	11	10	18	14	4
Лајковац	16	9	7	8	6	2	5	2	3
Љиг	11	8	3	5	4	1	4	3	1
Мионица	10	7	3	5	3	2	2	2	-
Осечина	7	7	-	1	1	-	1	1	-
Уб	23	16	7	8	5	3	9	6	3
<b>Мачванска област</b>	<b>125</b>	<b>92</b>	<b>33</b>	<b>60</b>	<b>46</b>	<b>14</b>	<b>56</b>	<b>40</b>	<b>16</b>
Богатић	10	9	1	4	4	-	4	4	-
Владимирци	10	7	3	6	4	2	4	3	1
Коцелјева	8	7	1	6	5	1	2	2	-
Крупањ	6	4	2	3	2	1	3	2	1
Лозница	26	18	8	13	8	5	13	10	3
Љубовија	6	5	1	3	3	-	2	1	1
Мали Зворник	7	6	1	1	1	-	4	3	1
Шабац	52	36	16	24	19	5	24	15	9
<b>Моравичка област</b>	<b>101</b>	<b>76</b>	<b>25</b>	<b>50</b>	<b>37</b>	<b>13</b>	<b>35</b>	<b>28</b>	<b>7</b>
Горњи Милановац	27	21	6	10	9	1	10	8	2
Ивањица	14	11	3	7	5	2	7	6	1
Лучани	14	8	6	8	5	3	6	3	3
Чачак	46	36	10	25	18	7	12	11	1
<b>Поморавска област</b>	<b>89</b>	<b>70</b>	<b>19</b>	<b>39</b>	<b>31</b>	<b>8</b>	<b>36</b>	<b>27</b>	<b>9</b>
Деспотовац	8	8	-	6	6	-	1	1	-
Јагодина	29	21	8	8	5	3	16	12	4
Параћин	23	19	4	15	13	2	6	4	2
Рековац	5	4	1	3	2	1	1	1	-
Свилајнац	12	9	3	3	3	-	6	4	2
Ђуприја	12	9	3	4	2	2	6	5	1
<b>Расинска област</b>	<b>87</b>	<b>66</b>	<b>21</b>	<b>27</b>	<b>18</b>	<b>9</b>	<b>37</b>	<b>32</b>	<b>5</b>
Александровац	9	8	1	3	2	1	5	5	-
Брус	3	3	-	1	1	-	2	2	-
Варварин	4	3	1	-	-	-	2	1	1
Крушевац	51	38	13	16	11	5	20	18	2
Трстеник	17	13	4	6	3	3	7	6	1
Ћићевац	3	1	2	1	1	-	1	-	1
<b>Рашка област</b>	<b>130</b>	<b>97</b>	<b>33</b>	<b>69</b>	<b>52</b>	<b>17</b>	<b>47</b>	<b>38</b>	<b>9</b>
Врњачка Бања	10	7	3	5	3	2	5	4	1
Краљево	71	55	16	34	26	8	28	24	4
Нови Пазар	25	20	5	19	17	2	3	1	2
Рашка	14	10	4	7	4	3	7	6	1
Тутин	10	5	5	4	2	2	4	3	1
<b>Шумадијска област</b>	<b>115</b>	<b>89</b>	<b>26</b>	<b>57</b>	<b>41</b>	<b>16</b>	<b>52</b>	<b>44</b>	<b>8</b>
Аранђеловац	11	9	2	5	5	-	6	4	2
Баточина	4	4	-	3	3	-	1	1	-
Кнић	10	8	2	7	5	2	3	3	-
Крагујевац	71	53	18	33	21	12	33	28	5
Лапово	3	2	1	2	2	-	-	-	-
Рача	3	1	2	1	-	1	2	1	1
Топола	13	12	1	6	5	1	7	7	-

## DEATHS BY VIOLENCE, BY ORIGIN OF VIOLENCE AND SEX, 2013 (continued)

Убиство / Homicide			Остало / Other			Region Area City-municipality
свега All	мушко Male	женско Female	свега All	мушко Male	женско Female	
6	2	4	12	9	3	<b>Sremska oblast</b>
-	-	-	4	3	1	Indija
-	-	-	1	-	1	Irig
-	-	-	-	-	-	Pećinci
1	-	1	2	2	-	Ruma
3	2	1	1	1	-	Sremska Mitrovica
1	-	1	1	-	1	Stara Pazova
1	-	1	3	3	-	Šid
70	42	28	215	159	56	SRBIJA – JUG
41	24	17	78	58	20	<b>Region Šumadije i Zapadne Srbije</b>
3	-	3	6	5	1	<b>Zlatiborska oblast</b>
3	-	3	-	-	-	Arilje
-	-	-	-	-	-	Bajina Bašta
-	-	-	-	-	-	Kosjerić
-	-	-	-	-	-	Nova Varoš
-	-	-	-	-	-	Požega
-	-	-	1	1	-	Priboj
-	-	-	2	2	-	Prijepolje
-	-	-	-	-	-	Sjenica
-	-	-	3	2	1	Užice
-	-	-	-	-	-	Čajetina
4	3	1	24	18	6	<b>Kolubarska oblast</b>
-	-	-	9	7	2	Valjevo
-	-	-	3	1	2	Lajkovac
1	-	1	1	1	-	Ljig
-	-	-	3	2	1	Mionica
3	3	-	2	2	-	Osečina
-	-	-	6	5	1	Ub
8	5	3	1	1	-	<b>Mačvanska oblast</b>
2	1	1	-	-	-	Bogatić
-	-	-	-	-	-	Vladimirci
-	-	-	-	-	-	Koceljeva
-	-	-	-	-	-	Krupanj
-	-	-	-	-	-	Loznica
1	1	-	-	-	-	Ljubovija
2	2	-	-	-	-	Mali Zvornik
3	1	2	1	1	-	Šabac
-	-	-	16	11	5	<b>Moravička oblast</b>
-	-	-	7	4	3	Gornji Milanovac
-	-	-	-	-	-	Ivanjica
-	-	-	-	-	-	Lučani
-	-	-	9	7	2	Čačak
10	8	2	4	4	-	<b>Pomoravska oblast</b>
-	-	-	1	1	-	Despotovac
5	4	1	-	-	-	Jagodina
1	1	-	1	1	-	Paraćin
-	-	-	1	1	-	Rekovac
2	1	1	1	1	-	Svilajnac
2	2	-	-	-	-	Čuprija
7	3	4	16	13	3	<b>Rasinska oblast</b>
-	-	-	1	1	-	Aleksandrovac
-	-	-	-	-	-	Brus
-	-	-	2	2	-	Varvarin
7	3	4	8	6	2	Kruševac
-	-	-	4	4	-	Trstenik
-	-	-	1	-	1	Čičevac
9	5	4	5	2	3	<b>Raška oblast</b>
-	-	-	-	-	-	Vrnjačka Banja
5	3	2	4	2	2	Kraljevo
2	2	-	1	-	1	Novi Pazar
-	-	-	-	-	-	Raška
2	-	2	-	-	-	Tutin
-	-	-	6	4	2	<b>Šumadijska oblast</b>
-	-	-	-	-	-	Arandelovac
-	-	-	-	-	-	Batočina
-	-	-	-	-	-	Knić
-	-	-	5	4	1	Kragujevac
-	-	-	1	-	1	Lapovo
-	-	-	-	-	-	Rača
-	-	-	-	-	-	Topola



## 8-4. УМРЛИ НАСИЛНОМ СМРЉУ, ПРЕМА ПОРЕКЛУ НАСИЛНЕ СМРТИ И ПОЛУ, 2013. (наставак)

Регион Област Град – општина	Укупно / Total			Несрећни случај / Accident			Самоубиство / Suicide		
	свега All	мушко Male	женско Female	свега All	мушко Male	женско Female	свега All	мушко Male	женско Female
<b>Регион Јужне и Источне Србије</b>	<b>698</b>	<b>497</b>	<b>201</b>	<b>315</b>	<b>218</b>	<b>97</b>	<b>217</b>	<b>160</b>	<b>57</b>
<b>Борска област</b>	<b>64</b>	<b>38</b>	<b>26</b>	<b>31</b>	<b>17</b>	<b>14</b>	<b>21</b>	<b>15</b>	<b>6</b>
Бор	28	14	14	15	7	8	10	7	3
Кладово	6	3	3	3	3	-	1	-	1
Мајданпек	4	3	1	-	-	-	3	2	1
Неготин	26	18	8	13	7	6	7	6	1
<b>Браничевска област</b>	<b>102</b>	<b>68</b>	<b>34</b>	<b>71</b>	<b>46</b>	<b>25</b>	<b>22</b>	<b>14</b>	<b>8</b>
Град Пожаревац	32	20	12	25	17	8	6	3	3
Костолац	8	4	4	7	4	3	1	-	1
Пожаревац	24	16	8	18	13	5	5	3	2
Велико Градиште	19	11	8	13	5	8	2	2	-
Голубац	3	3	-	1	1	-	2	2	-
Жабари	4	2	2	4	2	2	-	-	-
Жагубица	9	8	1	6	5	1	2	2	-
Кучево	11	10	1	6	6	-	4	3	1
Мало Црниће	5	3	2	3	1	2	1	1	-
Петровац на Млави	19	11	8	13	9	4	5	1	4
<b>Зајечарска област</b>	<b>65</b>	<b>52</b>	<b>13</b>	<b>31</b>	<b>26</b>	<b>5</b>	<b>23</b>	<b>19</b>	<b>4</b>
Бољевац	9	9	-	7	7	-	2	2	-
Зајечар	24	19	5	15	12	3	9	7	2
Књажевац	18	14	4	6	4	2	9	8	1
Сокобања	14	10	4	3	3	-	3	2	1
<b>Јабланичка област</b>	<b>95</b>	<b>72</b>	<b>23</b>	<b>29</b>	<b>20</b>	<b>9</b>	<b>32</b>	<b>24</b>	<b>8</b>
Бојник	2	2	-	-	-	-	1	1	-
Власотинце	11	8	3	4	3	1	3	1	2
Лебане	13	9	4	4	2	2	7	6	1
Лесковац	63	48	15	20	15	5	18	13	5
Медвеђа	6	5	1	1	-	1	3	3	-
Црна Трава	-	-	-	-	-	-	-	-	-
<b>Нишавска област</b>	<b>137</b>	<b>96</b>	<b>41</b>	<b>55</b>	<b>40</b>	<b>15</b>	<b>33</b>	<b>24</b>	<b>9</b>
Град Ниш	67	40	27	26	17	9	11	6	5
Медијана	20	10	10	8	5	3	3	1	2
Нишка Бања	6	3	3	1	1	-	1	-	1
Палилула	16	10	6	8	6	2	2	1	1
Пантелеј	13	8	5	4	1	3	2	2	-
Црвени крст	12	9	3	5	4	1	3	2	1
Алексинач	35	26	9	11	9	2	10	7	3
Гаџин Хан	3	3	-	1	1	-	2	2	-
Дољевац	9	8	1	4	3	1	2	2	-
Мерошина	3	3	-	2	2	-	1	1	-
Ражањ	5	5	-	2	2	-	2	2	-
Сврђиг	15	11	4	9	6	3	5	4	1
<b>Пиротска област</b>	<b>40</b>	<b>31</b>	<b>9</b>	<b>14</b>	<b>10</b>	<b>4</b>	<b>12</b>	<b>10</b>	<b>2</b>
Бабушница	7	6	1	3	2	1	1	1	-
Бела Паланка	7	6	1	2	1	1	3	3	-
Димитровград	2	2	-	-	-	-	2	2	-
Пирот	24	17	7	9	7	2	6	4	2
<b>Подунавска област</b>	<b>89</b>	<b>64</b>	<b>25</b>	<b>49</b>	<b>31</b>	<b>18</b>	<b>35</b>	<b>29</b>	<b>6</b>
Велика Плана	23	13	10	13	6	7	9	6	3
Смедерево	39	30	9	24	17	7	12	11	1
Смедеревска Паланка	27	21	6	12	8	4	14	12	2
<b>Пчињска област</b>	<b>72</b>	<b>51</b>	<b>21</b>	<b>25</b>	<b>21</b>	<b>4</b>	<b>28</b>	<b>16</b>	<b>12</b>
Град Врање	23	15	8	11	9	2	7	4	3
Врање	20	14	6	11	9	2	7	4	3
Врањска Бања	3	1	2	-	-	-	-	-	-
Босилеград	8	7	1	1	1	-	7	6	1
Бујановац	6	4	2	-	-	-	2	-	2
Владичин Хан	18	12	6	6	5	1	9	4	5
Прешево	6	5	1	2	2	-	2	2	-
Сурдулица	6	4	2	2	2	-	1	-	1
Трговиште	5	4	1	3	2	1	-	-	-
<b>Топличка област</b>	<b>34</b>	<b>25</b>	<b>9</b>	<b>10</b>	<b>7</b>	<b>3</b>	<b>11</b>	<b>9</b>	<b>2</b>
Блаце	4	2	2	1	1	-	3	1	2
Житорађа	5	3	2	3	2	1	-	-	-
Куршумлија	7	7	-	1	1	-	4	4	-
Прокупље	18	13	5	5	3	2	4	4	-
Регион Косово и Метохија	...	...	...	...	...	...	...	...	...

## DEATHS BY VIOLENCE, BY ORIGIN OF VIOLENCE AND SEX, 2013 (continued)

Убиство / Homicide			Остало / Other			Region Area City-municipality
свега All	мушко Male	женско Female	свега All	мушко Male	женско Female	
29	18	11	137	101	36	<b>Region Južne i Istočne Srbije</b>
1	-	1	11	6	5	<b>Borska oblast</b>
1	-	1	2	-	2	Bor
-	-	-	2	-	2	Kladovo
-	-	-	1	1	-	Majdanpek
-	-	-	6	5	1	Negotin
5	4	1	4	4	-	<b>Braničevska oblast</b>
1	-	1	-	-	-	Grad Požarevac
-	-	-	-	-	-	Kostolac
1	-	1	-	-	-	Požarevac
2	2	-	2	2	-	Veliko Gradište
-	-	-	-	-	-	Golubac
-	-	-	-	-	-	Žabari
-	-	-	1	1	-	Žagubica
-	-	-	1	1	-	Kučevo
1	1	-	-	-	-	Malo Crniče
1	1	-	-	-	-	Petrovac na Mlavi
1	-	1	10	7	3	<b>Zaječarska oblast</b>
-	-	-	-	-	-	Boljevac
-	-	-	-	-	-	Zaječar
-	-	-	3	2	1	Knjaževac
1	-	1	7	5	2	Sokobanja
6	4	2	28	24	4	<b>Jablanička oblast</b>
1	1	-	-	-	-	Bojnik
-	-	-	4	4	-	Vlasotince
-	-	-	2	1	1	Lebane
5	3	2	20	17	3	Leskovac
-	-	-	2	2	-	Medveda
-	-	-	-	-	-	Crna Trava
9	7	2	40	25	15	<b>Nišavska oblast</b>
6	5	1	24	12	12	Grad Niš
1	1	-	8	3	5	Medijana
2	1	1	2	1	1	Niška Banja
-	-	-	6	3	3	Palilula
2	2	-	5	3	2	Pantelej
1	1	-	3	2	1	Crveni krst
3	2	1	11	8	3	Aleksinac
-	-	-	-	-	-	Gadžin Han
-	-	-	3	3	-	Doljevac
-	-	-	-	-	-	Merošina
-	-	-	1	1	-	Ražanj
-	-	-	1	1	-	Svrlijig
2	-	2	12	11	1	<b>Pirotska oblast</b>
-	-	-	3	3	-	Babušnica
-	-	-	2	2	-	Bela Palanka
-	-	-	-	-	-	Dimitrovgrad
2	-	2	7	6	1	Piro
2	1	1	3	3	-	<b>Podunavska oblast</b>
-	-	-	1	1	-	Velika Plana
1	-	1	2	2	-	Smederevo
1	1	-	-	-	-	Smederevska Palanka
-	-	-	19	14	5	<b>Pčinjska oblast</b>
-	-	-	5	2	3	Grad Vranje
-	-	-	2	1	1	Vranje
-	-	-	3	1	2	Vranjska Banja
-	-	-	-	-	-	Bosilegrad
-	-	-	4	4	-	Bujanovac
-	-	-	3	3	-	Vladičin Han
-	-	-	2	1	1	Preševo
-	-	-	3	2	1	Surdulica
-	-	-	2	2	-	Trgovište
3	2	1	10	7	3	<b>Toplička oblast</b>
-	-	-	-	-	-	Blace
1	-	1	1	1	-	Žitorađa
1	1	-	1	1	-	Kuršumlija
1	1	-	8	5	3	Prokuplje
...	...	...	...	...	...	<b>Region Kosovo i Metohija</b>

## 8-5. ЗАКЉУЧЕНИ БРАКОВИ, ПРЕМА СТАРОСТИ МЛАДОЖЕЊЕ И НЕВЕСТЕ, 2013.

Регион Област Град-општина	Укупно закључених бракова Total marriages	Старост / Age							
		младожења / Groom							
		млађи од 20 г. Younger than 20	20–24	25–29	30–39	40–49	50–59	60 и више г. 60 and more	непознато Unknown
<b>РЕПУБЛИКА СРБИЈА</b>	<b>36209</b>	<b>299</b>	<b>4185</b>	<b>11726</b>	<b>14382</b>	<b>3006</b>	<b>1377</b>	<b>1149</b>	<b>85</b>
СРБИЈА–СЕВЕР	19207	88	1677	5967	8336	1667	763	651	58
<b>Београдски регион</b>	<b>9408</b>	<b>33</b>	<b>591</b>	<b>2748</b>	<b>4493</b>	<b>865</b>	<b>323</b>	<b>314</b>	<b>41</b>
<b>Београдска област (Град Београд)</b>	<b>9408</b>	<b>33</b>	<b>591</b>	<b>2748</b>	<b>4493</b>	<b>865</b>	<b>323</b>	<b>314</b>	<b>41</b>
Барајево	105	1	14	39	41	4	3	3	-
Вождовац	897	1	41	255	440	97	26	34	3
Врачар	383	-	11	71	216	44	25	14	2
Гроцка	397	2	39	143	161	22	9	21	-
Звездара	832	1	48	229	433	69	18	26	8
Земун	860	6	60	256	382	88	30	34	4
Лазаревац	362	1	59	130	124	21	13	13	1
Младеновац	278	2	38	99	98	28	9	4	-
Нови Београд	1281	3	43	314	707	123	42	41	8
Обреновац	424	6	52	125	163	36	25	16	1
Палилула	1005	4	66	308	465	98	29	31	4
Раковица	565	1	17	182	274	54	22	15	-
Савски венац	313	1	9	91	152	31	14	11	4
Сопот	117	1	13	44	44	6	5	4	-
Стари град	377	-	8	85	193	53	18	18	2
Сурчин	222	1	25	71	91	21	5	7	1
Чукарица	990	2	48	306	509	70	30	22	3
<b>Регион Војводине</b>	<b>9799</b>	<b>55</b>	<b>1086</b>	<b>3219</b>	<b>3843</b>	<b>802</b>	<b>440</b>	<b>337</b>	<b>17</b>
<b>Западнобачка област</b>	<b>853</b>	<b>5</b>	<b>116</b>	<b>287</b>	<b>309</b>	<b>58</b>	<b>38</b>	<b>38</b>	<b>2</b>
Апатин	138	1	19	41	55	6	8	8	-
Кула	198	1	23	77	63	21	4	8	1
Оџаци	161	1	26	56	53	11	7	6	1
Сомбор	356	2	48	113	138	20	19	16	-
<b>Јужнобанатска област</b>	<b>1338</b>	<b>12</b>	<b>145</b>	<b>412</b>	<b>501</b>	<b>131</b>	<b>80</b>	<b>56</b>	<b>1</b>
Алибунар	69	1	9	23	27	6	1	2	-
Бела Црква	78	1	3	25	22	15	7	5	-
Вршац	238	2	21	67	99	23	17	9	-
Ковачица	92	6	23	31	20	8	3	1	-
Ковин	131	-	16	40	43	13	9	10	-
Опово	35	-	7	10	12	2	4	-	-
Панчево	655	2	63	203	262	62	36	26	1
Пландиште	40	-	3	13	16	2	3	3	-
<b>Јужнобачка област</b>	<b>3506</b>	<b>13</b>	<b>306</b>	<b>1149</b>	<b>1491</b>	<b>275</b>	<b>150</b>	<b>111</b>	<b>11</b>
Град Нови Сад	2113	1	116	670	1015	157	79	69	6
Нови Сад	1929	1	103	607	943	148	68	54	5
Петроварадин	184	-	13	63	72	9	11	15	1
Бач	61	1	6	25	16	5	7	1	-
Бачка Паланка	261	3	24	86	101	28	14	4	1
Бачки Петровац	63	-	13	19	26	5	-	-	-
Беочин	77	2	15	27	24	3	5	1	-
Бечеј	187	2	23	49	67	26	12	6	2
Врбас	207	-	24	73	77	16	9	8	-
Жабалъ	166	3	33	59	44	15	6	4	2
Србобран	80	-	16	36	18	3	3	4	-
Сремски Карловци	59	1	9	20	18	2	7	2	-
Темерин	152	-	13	55	65	6	5	8	-
Тител	80	-	14	30	20	9	3	4	-
<b>Севернобанатска област</b>	<b>716</b>	<b>4</b>	<b>77</b>	<b>235</b>	<b>276</b>	<b>71</b>	<b>27</b>	<b>26</b>	<b>-</b>
Ада	87	1	10	29	39	7	-	1	-
Кањижа	113	1	13	44	31	17	2	5	-
Кикинда	310	1	33	100	118	28	19	11	-
Нови Кнежевац	49	-	5	16	21	4	1	2	-
Сента	101	1	7	32	45	10	3	3	-
Чока	56	-	9	14	22	5	2	4	-
<b>Севернобачка област</b>	<b>879</b>	<b>2</b>	<b>87</b>	<b>275</b>	<b>369</b>	<b>68</b>	<b>54</b>	<b>24</b>	<b>-</b>
Бачка Топола	156	-	23	50	61	12	7	3	-
Мали Иђош	41	-	6	13	18	-	1	3	-
Суботица	682	2	58	212	290	56	46	18	-
<b>Средњобанатска област</b>	<b>949</b>	<b>10</b>	<b>124</b>	<b>307</b>	<b>340</b>	<b>94</b>	<b>44</b>	<b>29</b>	<b>1</b>
Житиште	91	-	13	34	30	8	3	2	1
Зрењанин	633	4	76	198	242	68	25	20	-
Нова Црња	49	3	7	12	16	4	3	4	-
Нови Бечеј	120	3	20	43	33	8	11	2	-
Сечањ	56	-	8	20	19	6	2	1	-

## MARRIAGES, BY AGE OF GROOM AND BRIDE, 2013

Старост / Age								Region Area City-municipality
невеста / Bride								
млађа од 20 г. Younger than 20	20–24	25–29	30–39	40–49	50–59	60 и више г. 60 and more	непознато Unknown	
<b>2017</b>	<b>8659</b>	<b>12357</b>	<b>9400</b>	<b>2050</b>	<b>1047</b>	<b>512</b>	<b>167</b>	<b>REPUBLIC OF SERBIA</b>
671	3797	6864	5779	1153	572	301	70	SRBIJA–SEVER
<b>190</b>	<b>1463</b>	<b>3473</b>	<b>3313</b>	<b>507</b>	<b>267</b>	<b>143</b>	<b>52</b>	<b>Beogradski region</b>
<b>190</b>	<b>1463</b>	<b>3473</b>	<b>3313</b>	<b>507</b>	<b>267</b>	<b>143</b>	<b>52</b>	<b>Beogradska oblast (Grad Beograd)</b>
8	31	36	23	3	3	1	-	Barajevo
12	111	336	344	50	26	15	3	Voždovac
2	25	129	174	25	16	9	3	Vračar
13	100	144	99	20	15	6	-	Grocka
7	121	329	303	39	19	9	5	Zvezdara
15	141	311	291	47	35	18	2	Zemun
21	110	124	74	17	10	4	2	Lazarevac
24	73	103	45	19	9	3	2	Mladenovac
12	126	481	541	64	29	20	8	Novi Beograd
23	111	115	126	17	18	9	5	Obrenovac
16	155	390	354	49	23	12	6	Palilula
5	75	206	221	38	14	5	1	Rakovica
5	26	117	124	23	13	3	2	Savski venac
6	37	37	25	6	3	2	1	Sopot
1	32	121	163	35	12	11	2	Stari grad
5	51	86	54	18	3	3	2	Šurčin
15	138	408	352	37	19	13	8	Čukarica
<b>481</b>	<b>2334</b>	<b>3391</b>	<b>2466</b>	<b>646</b>	<b>305</b>	<b>158</b>	<b>18</b>	<b>Region Vojvodine</b>
<b>62</b>	<b>238</b>	<b>271</b>	<b>175</b>	<b>57</b>	<b>34</b>	<b>13</b>	<b>3</b>	<b>Zapadnobačka oblast</b>
15	40	41	22	10	9	1	-	Apatin
9	54	63	45	16	5	3	3	Kula
11	58	43	30	11	7	1	-	Odžaci
27	86	124	78	20	13	8	-	Sombor
<b>66</b>	<b>331</b>	<b>418</b>	<b>344</b>	<b>99</b>	<b>56</b>	<b>22</b>	<b>2</b>	<b>Južnobačanska oblast</b>
1	27	20	17	2	2	-	-	Alibunar
7	17	18	21	9	4	2	-	Bela Crkva
8	51	83	63	17	11	5	-	Vršac
13	34	23	14	5	3	-	-	Kovačica
6	39	31	29	14	9	3	-	Kovin
5	8	13	4	3	2	-	-	Opovo
23	143	221	188	44	23	12	1	Pančevo
3	12	9	8	5	2	-	1	Plandište
<b>125</b>	<b>672</b>	<b>1327</b>	<b>1012</b>	<b>215</b>	<b>87</b>	<b>59</b>	<b>9</b>	<b>Južnobačka oblast</b>
26	301	861	717	115	49	40	4	Grad Novi Sad
25	271	791	660	104	41	34	3	Novi Sad
1	30	70	57	11	8	6	1	Petrovaradin
6	16	17	12	8	2	-	-	Bač
10	63	99	63	13	10	3	-	Bačka Palanka
6	21	21	12	2	-	-	1	Bački Petrovac
10	17	22	23	3	1	1	-	Beočin
19	37	57	38	27	5	4	-	Bečeј
10	56	71	46	15	5	4	-	Vrbas
21	49	49	29	14	2	1	1	Žabalj
5	28	27	12	3	-	3	2	Srbobran
2	16	21	12	4	4	-	-	Sremski Karlovci
3	38	63	34	7	5	1	1	Temerin
7	30	19	14	4	4	2	-	Titel
<b>39</b>	<b>177</b>	<b>259</b>	<b>159</b>	<b>47</b>	<b>22</b>	<b>13</b>	<b>-</b>	<b>Severnobačanska oblast</b>
3	22	37	19	5	1	-	-	Ada
10	23	39	27	10	3	1	-	Kanjiža
15	83	104	74	17	11	6	-	Kikinda
4	13	19	8	2	-	3	-	Novi Kneževac
2	22	43	21	8	3	2	-	Senta
5	14	17	10	5	4	1	-	Čoka
<b>22</b>	<b>197</b>	<b>317</b>	<b>226</b>	<b>65</b>	<b>36</b>	<b>14</b>	<b>2</b>	<b>Severnobačka oblast</b>
9	43	57	30	9	4	3	1	Bačka Topola
1	19	10	6	4	1	-	-	Mali Idoš
12	135	250	190	52	31	11	1	Subotica
<b>76</b>	<b>264</b>	<b>271</b>	<b>223</b>	<b>70</b>	<b>30</b>	<b>15</b>	<b>-</b>	<b>Srednjobanatska oblast</b>
9	38	22	15	4	2	1	-	Žitište
38	150	202	163	50	19	11	-	Zrenjanin
7	22	3	9	2	3	3	-	Nova Crnja
16	36	30	22	10	6	-	-	Novi Bečeј
6	18	14	14	4	-	-	-	Sečanj

## 8-5. ЗАКЉУЧЕНИ БРАКОВИ, ПРЕМА СТАРОСТИ МЛАДОЖЕЊЕ И НЕВЕСТЕ, 2013. (наставак)

Регион Област Град-општина	Укупно закључених бракова Total marriages	Старост / Age							
		младожења / Groom							
		млађи од 20 г. Younger than 20	20–24	25–29	30–39	40–49	50–59	60 и више г. 60 and more	непознато Unknown
<b>Сремска област</b>	<b>1558</b>	<b>9</b>	<b>231</b>	<b>554</b>	<b>557</b>	<b>105</b>	<b>47</b>	<b>53</b>	<b>2</b>
Инђија	264	4	47	100	87	12	5	8	1
Ириг	53	-	4	18	23	5	1	2	-
Пећинци	95	-	20	41	25	5	2	2	-
Рума	254	1	24	93	100	15	13	8	-
Сремска Митровица	402	2	62	147	129	30	14	18	-
Стара Пазова	332	1	44	106	140	24	5	11	1
Шид	158	1	30	49	53	14	7	4	-
<b>СРБИЈА – ЈУГ</b>	<b>17002</b>	<b>211</b>	<b>2508</b>	<b>5759</b>	<b>6046</b>	<b>1339</b>	<b>614</b>	<b>498</b>	<b>27</b>
<b>Регион Шумадије и Западне Србије</b>	<b>9679</b>	<b>98</b>	<b>1367</b>	<b>3360</b>	<b>3522</b>	<b>751</b>	<b>317</b>	<b>256</b>	<b>8</b>
<b>Златиборска област</b>	<b>1320</b>	<b>10</b>	<b>176</b>	<b>489</b>	<b>480</b>	<b>109</b>	<b>33</b>	<b>23</b>	<b>-</b>
Ариље	71	1	11	28	19	7	3	2	-
Бајина Башта	109	1	19	33	35	13	6	2	-
Косјерић	40	1	3	15	19	1	1	-	-
Нова Варош	65	-	6	31	21	6	1	-	-
Пожега	126	1	17	46	47	6	4	5	-
Прибој	114	-	11	43	44	12	1	3	-
Пријеполје	218	1	37	78	79	19	2	2	-
Сјеница	133	4	18	44	46	14	5	2	-
Ужице	382	1	41	151	154	21	8	6	-
Чајетина	62	-	13	20	16	10	2	1	-
<b>Колубарска област</b>	<b>783</b>	<b>7</b>	<b>117</b>	<b>265</b>	<b>296</b>	<b>54</b>	<b>21</b>	<b>23</b>	<b>-</b>
Ваљево	411	3	47	155	160	26	10	10	-
Лајковац	71	-	9	25	29	3	1	4	-
Љиг	42	1	10	12	12	3	-	4	-
Мионица	69	-	13	19	28	5	2	2	-
Осечина	44	-	7	12	15	5	4	1	-
Уб	146	3	31	42	52	12	4	2	-
<b>Мачванска област</b>	<b>1383</b>	<b>9</b>	<b>236</b>	<b>505</b>	<b>452</b>	<b>98</b>	<b>55</b>	<b>26</b>	<b>2</b>
Богатић	116	1	24	33	45	8	4	1	-
Владимирци	61	-	8	22	20	7	1	3	-
Коцелјева	63	1	15	18	19	5	3	2	-
Крупањ	79	1	21	27	23	3	3	1	-
Лозница	389	3	64	153	117	27	18	7	-
Љубовија	54	1	14	22	12	3	2	-	-
Мали Зворник	48	1	11	21	11	3	-	-	1
Шабац	573	1	79	209	205	42	24	12	1
<b>Моравичка област</b>	<b>980</b>	<b>5</b>	<b>115</b>	<b>346</b>	<b>397</b>	<b>73</b>	<b>23</b>	<b>21</b>	<b>-</b>
Горњи Милановац	245	3	32	77	101	21	8	3	-
Ивањица	148	1	19	60	50	10	6	2	-
Лучани	111	-	12	48	44	5	1	1	-
Чачак	476	1	52	161	202	37	8	15	-
<b>Поморавска област</b>	<b>967</b>	<b>10</b>	<b>119</b>	<b>286</b>	<b>337</b>	<b>91</b>	<b>66</b>	<b>52</b>	<b>6</b>
Деспотовац	90	1	15	27	24	8	9	6	-
Јагодина	342	1	43	112	117	25	23	18	3
Параћин	259	4	27	73	99	26	11	17	2
Рековац	51	1	9	12	15	9	4	-	1
Свилајнац	83	2	11	19	35	6	5	5	-
Ђуприја	142	1	14	43	47	17	14	6	-
<b>Расинска област</b>	<b>1036</b>	<b>16</b>	<b>144</b>	<b>360</b>	<b>376</b>	<b>82</b>	<b>24</b>	<b>34</b>	<b>-</b>
Александровац	121	2	24	42	39	11	2	1	-
Брус	57	2	6	24	19	6	-	-	-
Варварин	60	3	7	16	19	10	2	3	-
Крушевац	577	7	77	197	227	34	13	22	-
Трстеник	181	2	26	64	62	17	5	5	-
Ћићевац	40	-	4	17	10	4	2	3	-
<b>Рашка област</b>	<b>1796</b>	<b>34</b>	<b>287</b>	<b>610</b>	<b>618</b>	<b>158</b>	<b>59</b>	<b>30</b>	<b>-</b>
Врњачка Бања	138	2	17	42	56	13	4	4	-
Краљево	578	2	67	187	258	39	14	11	-
Нови Пазар	669	19	135	244	170	68	21	12	-
Рашка	105	1	6	47	43	4	3	1	-
Тутин	306	10	62	90	91	34	17	2	-
<b>Шумадијска област</b>	<b>1414</b>	<b>7</b>	<b>173</b>	<b>499</b>	<b>566</b>	<b>86</b>	<b>36</b>	<b>47</b>	<b>-</b>
Аранђеловац	206	1	24	69	79	15	9	9	-
Баточина	53	-	11	26	11	-	2	3	-
Кнић	47	-	8	16	17	2	2	2	-
Крагујевац	950	5	90	338	411	61	18	27	-
Лапово	31	-	4	6	12	4	2	3	-
Рача	48	-	14	15	15	2	2	-	-
Топола	79	1	22	29	21	2	1	3	-

## MARRIAGES, BY AGE OF GROOM AND BRIDE, 2013 (continued)

млађа од 20 г. Younger than 20	Старост / Age							Region Area City-municipality
	невеста / Bride							
	20–24	25–29	30–39	40–49	50–59	60 и више г. 60 and more	непознато Unknown	
<b>91</b>	<b>455</b>	<b>528</b>	<b>327</b>	<b>93</b>	<b>40</b>	<b>22</b>	<b>2</b>	<b>Sremska oblast</b>
25	85	88	47	12	4	3	-	Indija
2	13	19	13	5	1	-	-	Irig
7	32	31	18	5	1	1	-	Pećinci
8	63	91	64	16	9	3	-	Ruma
26	123	124	78	30	12	9	-	Sremska Mitrovica
10	84	133	78	14	8	3	2	Stara Pazova
13	55	42	29	11	5	3	-	Šid
1346	4862	5493	3621	897	475	211	97	SRBIJA – JUG
<b>748</b>	<b>2793</b>	<b>3220</b>	<b>2050</b>	<b>459</b>	<b>250</b>	<b>111</b>	<b>48</b>	<b>Region Šumadije i Zapadne Srbije</b>
<b>94</b>	<b>390</b>	<b>466</b>	<b>275</b>	<b>52</b>	<b>28</b>	<b>14</b>	<b>1</b>	<b>Zlatiborska oblast</b>
6	23	25	8	7	1	1	-	Arilje
11	37	29	20	5	5	2	-	Bajina Bašta
4	11	14	9	2	-	-	-	Kosjerić
4	18	25	13	5	-	-	-	Nova Varoš
11	33	46	26	3	4	3	-	Požega
6	30	44	29	2	2	1	-	Prijopolje
17	78	68	40	6	6	2	1	Prijepolje
19	40	39	24	5	5	1	-	Sjenica
12	100	153	95	15	3	4	-	Užice
4	20	23	11	2	2	-	-	Čajetina
<b>83</b>	<b>217</b>	<b>258</b>	<b>167</b>	<b>26</b>	<b>21</b>	<b>11</b>	<b>-</b>	<b>Kolubarska oblast</b>
27	105	154	96	12	12	5	-	Valjevo
6	21	21	16	5	1	1	-	Lajkovac
5	12	16	5	1	1	2	-	Ljig
15	21	17	13	1	-	2	-	Mionica
7	11	12	9	1	3	1	-	Osečina
23	47	38	28	6	4	-	-	Ub
<b>120</b>	<b>430</b>	<b>459</b>	<b>242</b>	<b>75</b>	<b>36</b>	<b>9</b>	<b>12</b>	<b>Mačvanska oblast</b>
14	40	34	17	8	2	-	1	Bogatić
3	28	13	10	3	2	-	2	Vladimirci
12	20	9	14	5	3	-	-	Koceljeva
11	29	20	11	3	2	-	3	Krupanj
29	121	138	60	28	11	2	-	Loznica
15	17	13	7	2	-	-	-	Ljubovija
9	11	17	6	3	-	-	2	Mali Zvornik
27	164	215	117	23	16	7	4	Šabac
<b>62</b>	<b>255</b>	<b>368</b>	<b>226</b>	<b>40</b>	<b>21</b>	<b>8</b>	<b>-</b>	<b>Moravička oblast</b>
18	61	85	65	12	4	-	-	Gornji Milanovac
20	43	49	28	7	1	-	-	Ivanjica
7	30	51	19	2	1	1	-	Lučani
17	121	183	114	19	15	7	-	Čačak
<b>60</b>	<b>234</b>	<b>285</b>	<b>223</b>	<b>73</b>	<b>57</b>	<b>20</b>	<b>15</b>	<b>Pomoravska oblast</b>
9	26	18	23	5	5	4	-	Despotovac
18	101	109	59	28	16	7	4	Jagodina
17	46	82	65	18	17	4	10	Paraćin
4	16	11	13	4	2	1	-	Rekovac
5	23	21	25	5	1	3	-	Svilajnac
7	22	44	38	13	16	1	1	Čuprija
<b>87</b>	<b>290</b>	<b>353</b>	<b>224</b>	<b>42</b>	<b>21</b>	<b>17</b>	<b>2</b>	<b>Rasinska oblast</b>
14	36	44	21	5	-	1	-	Aleksandrovac
4	19	20	12	2	-	-	-	Brus
7	18	11	14	7	2	1	-	Varvarin
46	150	212	127	18	12	11	1	Kruševac
11	56	57	40	8	4	4	1	Trstenik
5	11	9	10	2	3	-	-	Čičevac
<b>172</b>	<b>600</b>	<b>519</b>	<b>353</b>	<b>101</b>	<b>40</b>	<b>6</b>	<b>5</b>	<b>Raška oblast</b>
3	37	47	35	9	4	1	2	Vrnjačka Banja
34	176	200	134	19	13	1	1	Kraljevo
84	263	162	101	39	16	3	1	Novi Pazar
7	25	45	23	2	1	1	1	Raška
44	99	65	60	32	6	-	-	Tutin
<b>70</b>	<b>377</b>	<b>512</b>	<b>340</b>	<b>50</b>	<b>26</b>	<b>26</b>	<b>13</b>	<b>Šumadijska oblast</b>
13	58	67	49	10	5	4	-	Arandelovac
3	19	13	11	2	-	5	-	Batočina
6	16	11	11	1	-	1	1	Knić
28	234	375	247	25	20	14	7	Kragujevac
1	5	10	6	6	-	1	2	Lapovo
6	13	19	7	3	-	-	-	Rača
13	32	17	9	3	1	1	3	Topola

## 8-5. ЗАКЉУЧЕНИ БРАКОВИ, ПРЕМА СТАРОСТИ МЛАДОЖЕЊЕ И НЕВЕСТЕ, 2013. (наставак)

Регион Област Град-општина	Укупно закључених бракова Total marriages	Старост / Age							
		младожења / Groom							
		млађи од 20 г. Younger than 20	20–24	25–29	30–39	40–49	50–59	60 и више г. 60 and more	непознато Unknown
<b>Регион Јужне и Источне Србије</b>	<b>7323</b>	<b>113</b>	<b>1141</b>	<b>2399</b>	<b>2524</b>	<b>588</b>	<b>297</b>	<b>242</b>	<b>19</b>
<b>Борска област</b>	<b>640</b>	<b>7</b>	<b>62</b>	<b>175</b>	<b>221</b>	<b>84</b>	<b>48</b>	<b>43</b>	<b>-</b>
Бор	239	2	27	75	79	28	14	14	-
Кладово	98	1	9	31	31	11	8	7	-
Мајданпек	90	1	9	18	33	12	8	9	-
Неготин	213	3	17	51	78	33	18	13	-
<b>Браничевска област</b>	<b>735</b>	<b>5</b>	<b>88</b>	<b>195</b>	<b>243</b>	<b>91</b>	<b>60</b>	<b>52</b>	<b>1</b>
Град Пожаревац	320	2	35	80	127	35	23	17	1
Костолац	66	1	7	20	27	5	5	1	-
Пожаревац	254	1	28	60	100	30	18	16	1
Велико Градиште	67	1	10	16	22	7	4	7	-
Голубац	37	-	3	10	11	5	5	3	-
Жабари	40	-	4	14	8	3	4	7	-
Жагубица	36	-	2	10	12	5	3	4	-
Кучево	75	1	8	18	19	12	9	8	-
Мало Црниће	52	1	9	18	9	9	3	3	-
Петровац на Млави	108	-	17	29	35	15	9	3	-
<b>Зајечарска област</b>	<b>489</b>	<b>7</b>	<b>58</b>	<b>128</b>	<b>178</b>	<b>56</b>	<b>35</b>	<b>27</b>	<b>-</b>
Бољевац	39	-	3	9	11	5	6	5	-
Зајечар	288	2	33	75	114	34	19	11	-
Књажевац	106	4	16	32	35	8	5	6	-
Сокобања	56	1	6	12	18	9	5	5	-
<b>Јабланичка област</b>	<b>1089</b>	<b>30</b>	<b>272</b>	<b>392</b>	<b>294</b>	<b>57</b>	<b>18</b>	<b>19</b>	<b>7</b>
Бојник	47	2	13	17	10	2	2	-	1
Власотинце	124	-	27	43	42	7	1	2	2
Лебане	118	3	30	41	36	7	-	1	-
Лесковац	752	25	192	273	195	38	11	14	4
Медвеђа	45	-	10	17	10	3	4	1	-
Црна Трава	3	-	-	1	1	-	-	1	-
<b>Нишавска област</b>	<b>1617</b>	<b>14</b>	<b>176</b>	<b>530</b>	<b>676</b>	<b>117</b>	<b>48</b>	<b>48</b>	<b>8</b>
Град Ниш	1215	7	115	403	537	78	33	34	8
Медијана	414	-	29	123	206	33	10	10	3
Нишка Бања	76	-	8	32	29	3	1	2	1
Палилула	322	3	38	99	146	20	6	10	-
Пантелеј	243	-	23	96	93	15	6	8	2
Црвени крст	160	4	17	53	63	7	10	4	2
Алексинач	173	3	19	43	70	18	11	9	-
Гацин Хан	16	1	2	7	3	1	-	2	-
Дољевац	67	-	15	25	19	6	-	2	-
Мерошина	59	2	12	23	19	2	-	1	-
Ражањ	24	-	3	10	7	3	1	-	-
Сврљиг	63	1	10	19	21	9	3	-	-
<b>Пиротска област</b>	<b>377</b>	<b>2</b>	<b>56</b>	<b>158</b>	<b>120</b>	<b>26</b>	<b>12</b>	<b>3</b>	<b>-</b>
Бабушница	33	1	6	12	10	3	1	-	-
Бела Паланка	41	1	10	14	15	1	-	-	-
Димитровград	42	-	7	13	13	7	2	-	-
Пирот	261	-	33	119	82	15	9	3	-
<b>Подунавска област</b>	<b>829</b>	<b>10</b>	<b>115</b>	<b>237</b>	<b>338</b>	<b>61</b>	<b>44</b>	<b>24</b>	<b>-</b>
Велика Плана	115	1	13	36	45	10	7	3	-
Смедерево	522	7	75	137	225	41	23	14	-
Смедеревска Паланка	192	2	27	64	68	10	14	7	-
<b>Пчињска област</b>	<b>1180</b>	<b>32</b>	<b>242</b>	<b>466</b>	<b>327</b>	<b>72</b>	<b>25</b>	<b>14</b>	<b>2</b>
Град Врање	396	10	62	147	141	23	6	7	-
Врање	332	6	45	132	120	20	4	5	-
Врањска Бања	64	4	17	15	21	3	2	2	-
Босилеград	27	-	5	9	9	4	-	-	-
Бујановац	273	10	60	105	64	26	4	2	2
Владичин Хан	79	-	15	34	25	3	1	1	-
Прешево	274	8	75	118	54	8	9	2	-
Сурдулица	107	4	19	43	26	8	5	2	-
Трговиште	24	-	6	10	8	-	-	-	-
<b>Топличка област</b>	<b>367</b>	<b>6</b>	<b>72</b>	<b>118</b>	<b>127</b>	<b>24</b>	<b>7</b>	<b>12</b>	<b>1</b>
Блаце	35	-	7	7	14	5	1	1	-
Житорађа	56	2	15	16	13	4	3	2	1
Куршумлија	61	-	8	21	28	4	-	-	-
Прокупље	215	4	42	74	72	11	3	9	-
<b>Регион Косово и Метохија</b>	<b>...</b>	<b>...</b>	<b>...</b>	<b>...</b>	<b>...</b>	<b>...</b>	<b>...</b>	<b>...</b>	<b>...</b>

## MARRIAGES, BY AGE OF GROOM AND BRIDE, 2013 (continued)

Старост / Age								Region Area City-municipality
невеста / Bride								
млађа од 20 г. Younger than 20	20–24	25–29	30–39	40–49	50–59	60 и више г. 60 and more	непознато Unknown	
<b>598</b>	<b>2069</b>	<b>2273</b>	<b>1571</b>	<b>438</b>	<b>225</b>	<b>100</b>	<b>49</b>	<b>Region Južne i Istočne Srbije</b>
<b>33</b>	<b>115</b>	<b>186</b>	<b>182</b>	<b>71</b>	<b>35</b>	<b>17</b>	<b>1</b>	<b>Borska oblast</b>
14	43	83	63	19	12	5	-	Bor
5	16	25	34	10	3	5	-	Kladovo
3	17	26	19	15	6	3	1	Majdanpek
11	39	52	66	27	14	4	-	Negotin
<b>48</b>	<b>167</b>	<b>191</b>	<b>182</b>	<b>85</b>	<b>46</b>	<b>16</b>	<b>-</b>	<b>Braničevska oblast</b>
14	67	95	87	33	18	6	-	Grad Požarevac
6	17	17	18	4	3	1	-	Kostolac
8	50	78	69	29	15	5	-	Požarevac
3	19	20	11	8	4	2	-	Veliko Gradište
1	9	8	8	7	4	-	-	Golubac
2	11	8	10	4	3	2	-	Žabari
3	7	6	12	2	4	2	-	Žagubica
7	16	14	17	12	5	4	-	Kučevo
9	13	12	8	5	5	-	-	Malo Crniće
9	25	28	29	14	3	-	-	Petrovac na Mlavi
<b>27</b>	<b>97</b>	<b>153</b>	<b>125</b>	<b>43</b>	<b>29</b>	<b>13</b>	<b>2</b>	<b>Zaječarska oblast</b>
1	5	9	9	9	3	3	-	Boljevac
16	56	94	77	22	17	4	2	Zaječar
7	22	33	31	8	3	2	-	Knjaževac
3	14	17	8	4	6	4	-	Sokobanja
<b>156</b>	<b>387</b>	<b>304</b>	<b>172</b>	<b>30</b>	<b>17</b>	<b>9</b>	<b>14</b>	<b>Jablanička oblast</b>
11	16	11	7	1	1	-	-	Bojnik
17	46	33	21	2	1	-	4	Vlasotince
15	48	31	20	3	-	1	-	Lebane
108	260	218	116	21	12	7	10	Leskovac
5	16	10	8	3	3	-	-	Medveđa
-	1	1	-	-	-	1	-	Crna Trava
<b>85</b>	<b>375</b>	<b>588</b>	<b>420</b>	<b>75</b>	<b>37</b>	<b>25</b>	<b>12</b>	<b>Nišavska oblast</b>
39	261	472	339	47	26	20	11	Grad Niš
4	70	178	126	22	9	4	1	Medijana
4	19	32	17	2	-	1	1	Niška Banja
12	75	117	93	11	6	6	2	Palilula
8	53	96	66	7	3	6	4	Panteleј
11	44	49	37	5	8	3	3	Crveni krst
18	33	53	42	16	6	4	1	Aleksinac
1	6	4	3	-	1	1	-	Gadžin Han
7	24	21	13	1	1	-	-	Doljevac
10	20	16	10	1	2	-	-	Merošina
2	12	5	2	2	1	-	-	Ražanj
8	19	17	11	8	-	-	-	Svrljig
<b>34</b>	<b>110</b>	<b>133</b>	<b>66</b>	<b>24</b>	<b>7</b>	<b>-</b>	<b>3</b>	<b>Pirotska oblast</b>
10	7	6	9	1	-	-	-	Babušnica
5	14	14	5	-	-	-	3	Bela Palanka
4	14	14	6	2	2	-	-	Dimitrovgrad
15	75	99	46	21	5	-	-	Pirot
<b>58</b>	<b>215</b>	<b>283</b>	<b>181</b>	<b>52</b>	<b>33</b>	<b>7</b>	<b>-</b>	<b>Podunavska oblast</b>
7	23	43	27	10	3	2	-	Velika Plana
36	144	177	111	31	19	4	-	Smederevo
15	48	63	43	11	11	1	-	Smederevska Palanka
<b>127</b>	<b>464</b>	<b>339</b>	<b>169</b>	<b>44</b>	<b>14</b>	<b>10</b>	<b>13</b>	<b>Pčinjska oblast</b>
34	141	132	70	8	3	7	1	Grad Vranje
21	117	121	60	6	2	4	1	Vranje
13	24	11	10	2	1	3	-	Vranjska Banja
2	9	11	3	1	-	-	1	Bosilegrad
36	103	70	41	14	3	-	6	Bujanovac
5	25	30	14	4	-	-	1	Vladičin Han
32	143	59	25	8	4	2	1	Preševo
13	33	31	15	8	4	1	2	Surdulica
5	10	6	1	1	-	-	1	Trgovište
<b>30</b>	<b>139</b>	<b>96</b>	<b>74</b>	<b>14</b>	<b>7</b>	<b>3</b>	<b>4</b>	<b>Toplička oblast</b>
2	15	10	6	2	-	-	-	Blace
9	20	6	15	2	2	-	2	Žitorađa
3	20	21	14	3	-	-	-	Kuršumlija
16	84	59	39	7	5	3	2	Prokuplje
...	...	...	...	...	...	...	...	<b>Region Kosovo i Metohija</b>



8-6. ЗАКЉУЧЕНИ БРАКОВИ, ПРЕМА БРАКУ ПО РЕДУ МЛАДОЖЕЊЕ И НЕВЕСТЕ, 2013.  
MARRIAGES, BY ORDER OF GROOM AND BRIDE, 2013

Регион Област Град-општина	Укупно закључених бракова Total marriages	Брак по реду / Marriages by order						Region Area City-municipality
		младожења / Groom			невеста / Bride			
		први First	други Second	трећи и више / Third and over	први First	други Second	трећи и више / Third and over	
<b>РЕПУБЛИКА СРБИЈА</b>	<b>36209</b>	<b>31687</b>	<b>4042</b>	<b>480</b>	<b>31950</b>	<b>3927</b>	<b>332</b>	<b>REPUBLIC OF SERBIA</b>
СРБИЈА-СЕВЕР	19207	16775	2175	257	16912	2103	192	SRBIJA-SEVER
<b>Београдски регион</b>	<b>9408</b>	<b>8263</b>	<b>1041</b>	<b>104</b>	<b>8464</b>	<b>885</b>	<b>59</b>	<b>Beogradski region</b>
<b>Београдска област (Град Београд)</b>	<b>9408</b>	<b>8263</b>	<b>1041</b>	<b>104</b>	<b>8464</b>	<b>885</b>	<b>59</b>	<b>Beogradska oblast (Grad Beograd)</b>
Барајево	105	92	12	1	96	9	-	Barajevo
Вождовац	897	780	113	4	806	89	2	Voždovac
Врачар	383	330	47	6	341	40	2	Vračar
Гроцка	397	358	37	2	362	34	1	Grocka
Звездара	832	743	84	5	762	68	2	Zvezdara
Земун	860	735	112	13	761	92	7	Zemun
Лазаревац	362	321	38	3	311	49	2	Lazarevac
Младеновац	278	232	39	7	241	36	1	Mladenovac
Нови Београд	1281	1139	132	10	1176	97	8	Novi Beograd
Обреновац	424	350	63	11	352	65	7	Obrenovac
Палилула	1005	896	96	13	917	80	8	Palilula
Раковица	565	497	61	7	512	50	3	Rakovica
Савски венац	313	279	29	5	287	24	2	Savski venac
Сопот	117	104	13	-	101	13	3	Sopot
Стари град	377	312	59	6	328	46	3	Stari grad
Сурчин	222	195	25	2	197	23	2	Surčin
Чукарица	990	900	81	9	914	70	6	Čukarica
<b>Регион Војводине</b>	<b>9799</b>	<b>8512</b>	<b>1134</b>	<b>153</b>	<b>8448</b>	<b>1218</b>	<b>133</b>	<b>Region Vojvodine</b>
<b>Западнобачка област</b>	<b>853</b>	<b>737</b>	<b>108</b>	<b>8</b>	<b>733</b>	<b>103</b>	<b>17</b>	<b>Zapadnobačka oblast</b>
Апатин	138	116	21	1	117	20	1	Apatin
Кула	198	180	17	1	180	16	2	Kula
Оџаци	161	146	12	3	136	21	4	Odžaci
Сомбор	356	295	58	3	300	46	10	Sombor
<b>Јужнобанатска област</b>	<b>1338</b>	<b>1115</b>	<b>192</b>	<b>31</b>	<b>1123</b>	<b>194</b>	<b>21</b>	<b>Južnobanatska oblast</b>
Алибунар	69	59	9	1	59	9	1	Alibunar
Бела Црква	78	54	21	3	57	17	4	Bela Crkva
Вршац	238	199	29	10	190	43	5	Vršac
Ковачица	92	86	6	-	83	9	-	Kovačica
Ковин	131	110	16	5	108	21	2	Kovin
Опово	35	30	5	-	30	5	-	Opovo
Панчево	655	545	99	11	564	83	8	Pančevo
Пландиште	40	32	7	1	32	7	1	Plandište
<b>Јужнобачка област</b>	<b>3506</b>	<b>3112</b>	<b>353</b>	<b>41</b>	<b>3103</b>	<b>363</b>	<b>40</b>	<b>Južnobačka oblast</b>
Град Нови Сад	2113	1901	189	23	1903	186	24	Grad Novi Sad
Нови Сад	1929	1743	166	20	1747	160	22	Novi Sad
Петроварадин	184	158	23	3	156	26	2	Petrovaradin
Бач	61	53	7	1	53	7	1	Bač
Бачка Паланка	261	227	32	2	217	42	2	Bačka Palanka
Бачки Петровац	63	56	6	1	57	5	1	Bački Petrovac
Беоцин	77	68	7	2	72	2	3	Beočin
Бечеј	187	155	29	3	147	39	1	Bečeј
Врбас	207	185	19	3	182	22	3	Vrbas
Жабал	166	146	15	5	148	18	-	Žabalj
Србобран	80	69	11	-	71	6	3	Srbobran
Сремски Карловци	59	49	9	1	53	6	-	Sremski Karlovci
Темерин	152	131	21	-	131	20	1	Temerin
Тител	80	72	8	-	69	10	1	Titel
<b>Севернобанатска област</b>	<b>716</b>	<b>603</b>	<b>95</b>	<b>18</b>	<b>577</b>	<b>121</b>	<b>18</b>	<b>Severnobanatska oblast</b>
Ада	87	76	9	2	74	11	2	Ada
Кањижа	113	90	20	3	90	20	3	Kanjiža
Кикинда	310	267	33	10	248	51	11	Kikinda
Нови Кнежевац	49	44	5	-	45	4	-	Novi Kneževac
Сента	101	79	21	1	77	24	-	Senta
Чока	56	47	7	2	43	11	2	Čoka
<b>Севернобачка област</b>	<b>879</b>	<b>720</b>	<b>132</b>	<b>27</b>	<b>713</b>	<b>152</b>	<b>14</b>	<b>Severnobačka oblast</b>
Бачка Топола	156	134	20	2	126	29	1	Bačka Topola
Мали Иђош	41	36	5	-	34	6	1	Mali Iđoš
Суботица	682	550	107	25	553	117	12	Subotica
<b>Средњобанатска област</b>	<b>949</b>	<b>836</b>	<b>100</b>	<b>13</b>	<b>829</b>	<b>111</b>	<b>9</b>	<b>Srednjobanatska oblast</b>
Житиште	91	81	10	-	80	11	-	Žitište
Зрењанин	633	563	64	6	560	70	3	Zrenjanin
Нова Црња	49	43	6	-	41	8	-	Nova Crnja
Нови Бечеј	120	99	15	6	97	17	6	Novi Bečeј
Сечањ	56	50	5	1	51	5	-	Sečanj

**8-6. ЗАКЉУЧЕНИ БРАКОВИ, ПРЕМА БРАКУ ПО РЕДУ МЛАДОЖЕЊЕ И НЕВЕСТЕ, 2013. (наставак)**  
**MARRIAGES, BY ORDER OF GROOM AND BRIDE, 2013 (continued)**

Регион Област Град-општина	Укупно закључених бракова <i>Total marriages</i>	Брак по реду / <i>Marriages by order</i>						Region Area City-municipality
		младожења / <i>Groom</i>			невеста / <i>Bride</i>			
		први <i>First</i>	други <i>Second</i>	трећи и више / <i>Third and over</i>	први <i>First</i>	други <i>Second</i>	трећи и више / <i>Third and over</i>	
<b>Сремска област</b>	<b>1558</b>	<b>1389</b>	<b>154</b>	<b>15</b>	<b>1370</b>	<b>174</b>	<b>14</b>	<b>Sremska oblast</b>
Инђија	264	240	22	2	239	23	2	Indija
Ириг	53	49	4	-	47	6	-	Irig
Пећинци	95	89	5	1	86	8	1	Pećinci
Рума	254	218	32	4	220	31	3	Ruma
Сремска Митровица	402	348	49	5	344	54	4	Sremska Mitrovica
Стара Пазова	332	306	23	3	297	31	4	Stara Pazova
Шид	158	139	19	-	137	21	-	Šid
СРБИЈА – ЈУГ	17002	14912	1867	223	15038	1824	140	SRBIJA – JUG
<b>Регион Шумадије и Западне Србије</b>	<b>9679</b>	<b>8575</b>	<b>994</b>	<b>110</b>	<b>8666</b>	<b>956</b>	<b>57</b>	<b>Region Šumadije i Zapadne Srbije</b>
<b>Златиборска област</b>	<b>1320</b>	<b>1208</b>	<b>105</b>	<b>7</b>	<b>1211</b>	<b>106</b>	<b>3</b>	<b>Zlatiborska oblast</b>
Ариље	71	68	3	-	65	6	-	Arilje
Бајина Башта	109	89	18	2	94	14	1	Bajina Bašta
Косјерић	40	35	5	-	37	2	1	Kosjerić
Нова Варош	65	63	2	-	61	4	-	Nova Varoš
Пожега	126	114	11	1	111	15	-	Požega
Прибој	114	106	7	1	110	4	-	Priboj
Пријеполје	218	202	15	1	202	16	-	Prijepolje
Сјеница	133	123	9	1	123	9	1	Sjenica
Ужице	382	348	33	1	349	33	-	Užice
Чајетина	62	60	2	-	59	3	-	Čajetina
<b>Колубарска област</b>	<b>783</b>	<b>703</b>	<b>75</b>	<b>5</b>	<b>687</b>	<b>89</b>	<b>7</b>	<b>Kolubarska oblast</b>
Ваљево	411	372	38	1	370	40	1	Valjevo
Лајковац	71	65	4	2	63	6	2	Lajkovac
Љиг	42	34	8	-	35	7	-	Ljig
Мионица	69	63	6	-	54	14	1	Mionica
Осечина	44	38	5	1	35	6	3	Osečina
Уб	146	131	14	1	130	16	-	Ub
<b>Мачванска област</b>	<b>1383</b>	<b>1237</b>	<b>134</b>	<b>12</b>	<b>1250</b>	<b>125</b>	<b>8</b>	<b>Mačvanska oblast</b>
Богатић	116	101	15	-	98	17	1	Bogatić
Владимирци	61	56	4	1	56	5	-	Vladimirci
Коцељева	63	55	8	-	53	10	-	Koceljeva
Крупань	79	72	7	-	72	7	-	Krupanj
Лозница	389	350	37	2	358	30	1	Loznica
Љубовија	54	54	-	-	50	4	-	Ljubovija
Мали Зворник	48	47	-	1	47	1	-	Mali Zvornik
Шабац	573	502	63	8	516	51	6	Šabac
<b>Моравичка област</b>	<b>980</b>	<b>896</b>	<b>74</b>	<b>10</b>	<b>893</b>	<b>79</b>	<b>8</b>	<b>Moravička oblast</b>
Горњи Милановац	245	231	13	1	228	14	3	Gornji Milanovac
Иванјика	148	140	7	1	141	6	1	Ivanjica
Лучани	111	101	10	-	101	10	-	Lučani
Чачак	476	424	44	8	423	49	4	Čačak
<b>Поморавска област</b>	<b>967</b>	<b>784</b>	<b>162</b>	<b>21</b>	<b>790</b>	<b>167</b>	<b>10</b>	<b>Pomoravska oblast</b>
Деспотовац	90	65	22	3	69	18	3	Despotovac
Јагодина	342	283	52	7	286	53	3	Jagodina
Параћин	259	218	35	6	218	40	1	Paraćin
Рековац	51	46	5	-	44	7	-	Rekovac
Свилајнац	83	67	13	3	64	18	1	Svilajnac
Ћуприја	142	105	35	2	109	31	2	Čuprija
<b>Расинска област</b>	<b>1036</b>	<b>926</b>	<b>90</b>	<b>20</b>	<b>928</b>	<b>103</b>	<b>5</b>	<b>Rasinska oblast</b>
Александровац	121	113	8	-	115	6	-	Aleksandrovac
Брус	57	54	3	-	52	5	-	Brus
Варварин	60	44	14	2	45	15	-	Varvarin
Крушевац	577	518	46	13	516	57	4	Kruševac
Трстеник	181	163	14	4	164	16	1	Trstenik
Ћићевац	40	34	5	1	36	4	-	Čičevac
<b>Рашка област</b>	<b>1796</b>	<b>1555</b>	<b>224</b>	<b>17</b>	<b>1635</b>	<b>154</b>	<b>7</b>	<b>Raška oblast</b>
Врњачка Бања	138	123	13	2	121	16	1	Vrnjačka Banja
Краљево	578	535	41	2	533	43	2	Kraljevo
Нови Пазар	669	579	85	5	609	58	2	Novi Pazar
Рашка	105	97	8	-	102	3	-	Raška
Тутин	306	221	77	8	270	34	2	Tutin
<b>Шумадијска област</b>	<b>1414</b>	<b>1266</b>	<b>130</b>	<b>18</b>	<b>1272</b>	<b>133</b>	<b>9</b>	<b>Šumadijska oblast</b>
Аранђеловац	206	179	22	5	179	25	2	Arandjelovac
Баточина	53	44	9	-	42	11	-	Batočina
Кнић	47	45	1	1	45	1	1	Knić
Крагујевац	950	855	84	11	863	82	5	Kragujevac
Лапово	31	26	4	1	26	4	1	Lapovo
Рача	48	43	5	-	43	5	-	Rača
Топола	79	74	5	-	74	5	-	Topola

8-6. ЗАКЉУЧЕНИ БРАКОВИ, ПРЕМА БРАКУ ПО РЕДУ МЛАДОЖЕЊЕ И НЕВЕСТЕ, 2013. (наставак)  
MARRIAGES, BY ORDER OF GROOM AND BRIDE, 2013 (continued)

Регион Област Град-општина	Укупно закључених бракова Total marriages	Брак по реду / Marriages by order						Region Area City-municipality
		младожења / Groom			невеста / Bride			
		први First	други Second	трећи и више / Third and over	први First	други Second	трећи и више / Third and over	
<b>Регион Јужне и Источне Србије</b>	<b>7323</b>	<b>6337</b>	<b>873</b>	<b>113</b>	<b>6372</b>	<b>868</b>	<b>83</b>	<b>Region Južne i Istočne Srbije</b>
<b>Борска област</b>	<b>640</b>	<b>467</b>	<b>151</b>	<b>22</b>	<b>454</b>	<b>165</b>	<b>21</b>	<b>Borska oblast</b>
Бор	239	191	42	6	188	49	2	Bor
Кладово	98	73	21	4	70	25	3	Kladovo
Мајданпек	90	62	27	1	62	22	6	Majdanpek
Неготин	213	141	61	11	134	69	10	Negotin
<b>Браничевска област</b>	<b>735</b>	<b>547</b>	<b>169</b>	<b>19</b>	<b>554</b>	<b>167</b>	<b>14</b>	<b>Braničevska oblast</b>
Град Пожаревац	320	263	53	4	258	57	5	Grad Požarevac
Костопац	66	56	9	1	55	11	-	Kostolac
Пожаревац	254	207	44	3	203	46	5	Požarevac
Велико Градиште	67	42	24	1	50	16	1	Veliko Gradište
Голубац	37	24	11	2	27	9	1	Golubac
Жабари	40	29	9	2	28	11	1	Žabari
Жагубица	36	28	8	-	23	12	1	Žagubica
Кучево	75	45	25	5	45	26	4	Kučevo
Мало Црниће	52	38	11	3	39	13	-	Malo Crniće
Петровац на Млави	108	78	28	2	84	23	1	Petrovac na Mlavi
<b>Зaječарска област</b>	<b>489</b>	<b>387</b>	<b>83</b>	<b>19</b>	<b>379</b>	<b>97</b>	<b>13</b>	<b>Zaječarska oblast</b>
Бољевац	39	23	9	7	23	12	4	Boljevac
Зajeчар	288	229	51	8	226	56	6	Zaječar
Књажевац	106	91	13	2	88	16	2	Knjaževac
Сокобања	56	44	10	2	42	13	1	Sokobanja
<b>Јабланичка област</b>	<b>1089</b>	<b>1023</b>	<b>60</b>	<b>6</b>	<b>1031</b>	<b>54</b>	<b>4</b>	<b>Jablanička oblast</b>
Бојник	47	43	4	-	43	4	-	Bojnik
Власотинце	124	119	4	1	122	2	-	Vlasotince
Лебане	118	113	5	-	113	5	-	Lebane
Лесковац	752	706	41	5	710	38	4	Leskovac
Медвеђа	45	40	5	-	41	4	-	Medveđa
Црна Трава	3	2	1	-	2	1	-	Crna Trava
<b>Нишавска област</b>	<b>1617</b>	<b>1422</b>	<b>172</b>	<b>23</b>	<b>1437</b>	<b>164</b>	<b>16</b>	<b>Nišavska oblast</b>
Град Ниш	1215	1065	133	17	1085	118	12	Grad Niš
Медијана	414	358	50	6	366	44	4	Medijana
Нишка Бања	76	69	7	-	68	8	-	Niška Banja
Палилула	322	285	32	5	291	28	3	Palilula
Пантелеј	243	215	24	4	219	22	2	Pantelejš
Црвени крст	160	138	20	2	141	16	3	Crveni krst
Алексинач	173	146	24	3	149	22	2	Aleksinac
Гадџин Хан	16	13	3	-	11	4	1	Gadžin Han
Дољевац	67	62	4	1	62	5	-	Doljevac
Мерошина	59	57	2	-	54	5	-	Merošina
Ражањ	24	22	1	1	21	2	1	Ražanj
Сврђиг	63	57	5	1	55	8	-	Svrđig
<b>Пиротска област</b>	<b>377</b>	<b>344</b>	<b>32</b>	<b>1</b>	<b>341</b>	<b>34</b>	<b>2</b>	<b>Pirotska oblast</b>
Бабушница	33	31	2	-	29	4	-	Babušnica
Бела Паланка	41	40	1	-	41	-	-	Bela Palanka
Димитровград	42	36	6	-	34	8	-	Dimitrovgrad
Пирот	261	237	23	1	237	22	2	Pirot
<b>Подунавска област</b>	<b>829</b>	<b>752</b>	<b>66</b>	<b>11</b>	<b>751</b>	<b>73</b>	<b>5</b>	<b>Podunavska oblast</b>
Велика Плана	115	103	12	-	103	12	-	Velika Plana
Смедерево	522	486	29	7	486	33	3	Smederevo
Смедеревска Паланка	192	163	25	4	162	28	2	Smederevska Palanka
<b>Пчињска област</b>	<b>1180</b>	<b>1072</b>	<b>102</b>	<b>6</b>	<b>1090</b>	<b>85</b>	<b>5</b>	<b>Pčinjska oblast</b>
Град Врање	396	375	21	-	373	22	1	Grad Vranje
Врање	332	315	17	-	314	17	1	Vranje
Врањска Бања	64	60	4	-	59	5	-	Vranjska Banja
Босилеград	27	27	-	-	27	-	-	Bosilegrad
Бујановац	273	239	32	2	245	27	1	Bujanovac
Владичин Хан	79	72	6	1	71	8	-	Vladičin Han
Прешево	274	239	33	2	255	16	3	Preševo
Сурдулица	107	97	9	1	97	10	-	Surdulica
Трговиште	24	23	1	-	22	2	-	Trgovište
<b>Топличка област</b>	<b>367</b>	<b>323</b>	<b>38</b>	<b>6</b>	<b>335</b>	<b>29</b>	<b>3</b>	<b>Toplička oblast</b>
Блаце	35	30	5	-	33	2	-	Blace
Житорађа	56	47	8	1	49	6	1	Žitorađa
Куршумлија	61	56	4	1	57	4	-	Kuršumlija
Прокупље	215	190	21	4	196	17	2	Prokuplje
<b>Регион Косово и Метохија</b>	<b>...</b>	<b>...</b>	<b>...</b>	<b>...</b>	<b>...</b>	<b>...</b>	<b>...</b>	<b>Region Kosovo I Metohija</b>

**8-7. ЗАКЉУЧЕНИ БРАКОВИ, ПРЕМА РАНИЈЕМ БРАЧНОМ СТАЊУ МЛАДОЖЕЊЕ И НЕВЕСТЕ, 2013.**  
**MARRIAGES, BY PREVIOUS MARITAL STATUS OF GROOM AND BRIDE, 2013**

Регион Област Град-општина	Укупно закључених бракова <i>Total marriages</i>	Раније брачно стање / <i>Previous marital status</i>						Region Area City-municipality
		младожења / <i>Groom</i>			невеста / <i>Bride</i>			
		неожењен <i>Single</i>	удовац <i>Widower</i>	разведен <i>Divorced</i>	неудата <i>Single</i>	удовица <i>Widow</i>	разведена <i>Divorced</i>	
<b>РЕПУБЛИКА СРБИЈА</b>	<b>36209</b>	<b>31687</b>	<b>488</b>	<b>4034</b>	<b>31950</b>	<b>435</b>	<b>3824</b>	<b>REPUBLIC OF SERBIA</b>
СРБИЈА–СЕВЕР	19207	16775	261	2171	16912	244	2051	SRBIJA–SEVER
Београдски регион	9408	8263	111	1034	8464	86	858	Beogradski region
Београдска област (Град Београд)	9408	8263	111	1034	8464	86	858	Beogradska oblast (Grad Beograd)
Барајево	105	92	3	10	96	2	7	Barajevo
Вождовац	897	780	12	105	806	3	88	Voždovac
Врачар	383	330	2	51	341	5	37	Vračar
Гроцка	397	358	11	28	362	4	31	Grocka
Звездара	832	743	8	81	762	8	62	Zvezdara
Земун	860	735	12	113	761	10	89	Zemun
Лазаревац	362	321	5	36	311	7	44	Lazarevac
Младеновац	278	232	2	44	241	4	33	Mladenovac
Нови Београд	1281	1139	12	130	1176	10	95	Novi Beograd
Обреновац	424	350	3	71	352	5	67	Obrenovac
Палилула	1005	896	9	100	917	4	84	Palilula
Раковица	565	497	4	64	512	3	50	Rakovica
Савски венац	313	279	8	26	287	5	21	Savski venac
Сопот	117	104	2	11	101	2	14	Sopot
Стари град	377	312	4	61	328	6	43	Stari grad
Сурчин	222	195	4	23	197	2	23	Surčin
Чукарица	990	900	10	80	914	6	70	Čukarica
Регион Војводине	9799	8512	150	1137	8448	158	1193	Region Vojvodine
Западнобачка област	853	737	20	96	733	14	106	Zapadnobачка oblast
Апатин	138	116	5	17	117	1	20	Apatin
Кула	198	180	4	14	180	3	15	Kula
Оџаци	161	146	3	12	136	3	22	Odžaci
Сомбор	356	295	8	53	300	7	49	Sombor
Јужнобанатска област	1338	1115	21	202	1123	23	192	Južnobanatska oblast
Алибунар	69	59	1	9	59	1	9	Alibunar
Бела Црква	78	54	3	21	57	2	19	Bela Crkva
Вршац	238	199	1	38	190	4	44	Vršac
Ковачица	92	86	-	6	83	2	7	Kovačica
Ковин	131	110	3	18	108	2	21	Kovin
Опово	35	30	1	4	30	-	5	Opovo
Панчево	655	545	11	99	564	12	79	Pančevo
Пландиште	40	32	1	7	32	-	8	Plandište
Јужнобачка област	3506	3112	53	341	3103	45	358	Južnobачка oblast
Град Нови Сад	2113	1901	25	187	1903	26	184	Grad Novi Sad
Нови Сад	1929	1743	19	167	1747	22	160	Novi Sad
Петроварадин	184	158	6	20	156	4	24	Petrovaradin
Баč	61	53	-	8	53	1	7	Bač
Бачка Паланка	261	227	4	30	217	3	41	Bačka Palanka
Бачки Петровац	63	56	1	6	57	-	6	Bački Petrovac
Беочин	77	68	-	9	72	-	5	Beočin
Бечеј	187	155	5	27	147	1	39	Bečeј
Врбас	207	185	4	18	182	2	23	Vrbas
Жабалј	166	146	4	16	148	5	13	Žabalj
Србобран	80	69	3	8	71	2	7	Srbobran
Сремски Карловци	59	49	-	10	53	1	5	Sremski Karlovci
Темерин	152	131	4	17	131	2	19	Temerin
Тител	80	72	3	5	69	2	9	Titel
Севернобанатска област	716	603	15	98	577	16	123	Severnobanatska oblast
Ада	87	76	-	11	74	-	13	Ada
Кањижа	113	90	3	20	90	2	21	Kanjiža
Киkinда	310	267	6	37	248	9	53	Kikinda
Нови Кнежевац	49	44	-	5	45	1	3	Novi Kneževac
Сента	101	79	3	19	77	3	21	Senta
Чока	56	47	3	6	43	1	12	Čoka
Севернобачка област	879	720	12	147	713	22	144	Severnobачка oblast
Бачка Топола	156	134	4	18	126	7	23	Bačka Topola
Мали Иђош	41	36	1	4	34	-	7	Mali Iđoš
Суботица	682	550	7	125	553	15	114	Subotica
Средњобанатска област	949	836	14	99	829	18	102	Srednjobanatska oblast
Житиште	91	81	1	9	80	2	9	Žitište
Зрењанин	633	563	10	60	560	9	64	Zrenjanin
Нова Црња	49	43	2	4	41	3	5	Nova Crnja
Нови Бечеј	120	99	1	20	97	3	20	Novi Bečeј
Сечањ	56	50	-	6	51	1	4	Sečanj

**8-7. ЗАКЉУЧЕНИ БРАКОВИ, ПРЕМА РАНИЈЕМ БРАЧНОМ СТАЊУ МЛАДОЖЕЊЕ И НЕВЕСТЕ, 2013. (наставак)**  
**MARRIAGES, BY PREVIOUS MARITAL STATUS OF GROOM AND BRIDE, 2013 (continued)**

Регион Област Град-општина	Укупно закључених бракова Total marriages	Раније брачно стање / Previous marital status						Region Area City-municipality
		младожења / Groom			невеста / Bride			
		неожењен Single	удовац Widower	разведен Divorced	неудата Single	удовица Widow	разведена Divorced	
<b>Сремска област</b>	<b>1558</b>	<b>1389</b>	<b>15</b>	<b>154</b>	<b>1370</b>	<b>20</b>	<b>168</b>	<b>Sremska oblast</b>
Инђија	264	240	3	21	239	4	21	Indija
Ириг	53	49	-	4	47	-	6	Irig
Пећинци	95	89	2	4	86	2	7	Pećinci
Рума	254	218	1	35	220	2	32	Ruma
Сремска Митровица	402	348	6	48	344	4	54	Sremska Mitrovica
Стара Пазова	332	306	1	25	297	4	31	Stara Pazova
Шид	158	139	2	17	137	4	17	Šid
СРБИЈА – ЈУГ	17002	14912	227	1863	15038	191	1773	SRBIJA – JUG
<b>Регион Шумадије и Западне Србије</b>	<b>9679</b>	<b>8575</b>	<b>123</b>	<b>981</b>	<b>8666</b>	<b>96</b>	<b>917</b>	<b>Region Šumadije i Zapadne Srbije</b>
<b>Златиборска област</b>	<b>1320</b>	<b>1208</b>	<b>7</b>	<b>105</b>	<b>1211</b>	<b>10</b>	<b>99</b>	<b>Zlatiborska oblast</b>
Ариље	71	68	-	3	65	-	6	Arijlje
Бајина Башта	109	89	-	20	94	-	15	Bajina Bašta
Косјерић	40	35	-	5	37	-	3	Kosjerić
Нова Варош	65	63	-	2	61	1	3	Nova Varoš
Пожега	126	114	2	10	111	4	11	Požega
Прибој	114	106	2	6	110	-	4	Priboj
Пријеполје	218	202	-	16	202	1	15	Prijepolje
Сјеница	133	123	2	8	123	2	8	Sjenica
Ужице	382	348	1	33	349	2	31	Žižice
Чајетина	62	60	-	2	59	-	3	Čajetina
<b>Колубарска област</b>	<b>783</b>	<b>703</b>	<b>8</b>	<b>72</b>	<b>687</b>	<b>9</b>	<b>87</b>	<b>Kolubarska oblast</b>
Ваљево	411	372	5	34	370	3	38	Valjevo
Лајковац	71	65	1	5	63	-	8	Lajkovac
Љиг	42	34	2	6	35	-	7	Ljig
Мионица	69	63	-	6	54	3	12	Mionica
Осећина	44	38	-	6	35	-	9	Osečina
Уб	146	131	-	15	130	3	13	Ub
<b>Мачванска област</b>	<b>1383</b>	<b>1237</b>	<b>15</b>	<b>131</b>	<b>1250</b>	<b>13</b>	<b>120</b>	<b>Mačvanska oblast</b>
Богатић	116	101	-	15	98	2	16	Bogatić
Владимирци	61	56	1	4	56	-	5	Vladimirci
Коцељева	63	55	1	7	53	1	9	Koceljeva
Крупанј	79	72	1	6	72	2	5	Krupanj
Лозница	389	350	5	34	358	2	29	Loznica
Љубовија	54	54	-	-	50	-	4	Ljubovija
Мали Зворник	48	47	-	1	47	-	1	Mali Zvornik
Шабач	573	502	7	64	516	6	51	Šabac
<b>Моравичка област</b>	<b>980</b>	<b>896</b>	<b>16</b>	<b>68</b>	<b>893</b>	<b>10</b>	<b>77</b>	<b>Moravička oblast</b>
Горњи Милановац	245	231	3	11	228	1	16	Gornji Milanovac
Иваница	148	140	2	6	141	1	6	Ivanica
Лучани	111	101	1	9	101	1	9	Lučani
Чачак	476	424	10	42	423	7	46	Čačak
<b>Поморавска област</b>	<b>967</b>	<b>784</b>	<b>21</b>	<b>162</b>	<b>790</b>	<b>15</b>	<b>162</b>	<b>Pomoravska oblast</b>
Деспотовач	90	65	2	23	69	3	18	Despotovac
Јагодина	342	283	10	49	286	6	50	Jagodina
Параћин	259	218	4	37	218	1	40	Paraćin
Рековац	51	46	-	5	44	-	7	Rekovac
Свилајнац	83	67	-	16	64	2	17	Svilajnac
Ћуприја	142	105	5	32	109	3	30	Čuprija
<b>Расинска област</b>	<b>1036</b>	<b>926</b>	<b>18</b>	<b>92</b>	<b>928</b>	<b>9</b>	<b>99</b>	<b>Rasinska oblast</b>
Александровац	121	113	2	6	115	-	6	Aleksandrovac
Брус	57	54	-	3	52	-	5	Brus
Варварин	60	44	2	14	45	2	13	Varvarin
Крушевац	577	518	10	49	516	7	54	Kruševac
Трстеник	181	163	1	17	164	-	17	Trstenik
Ћићевац	40	34	3	3	36	-	4	Čičevac
<b>Рашка област</b>	<b>1796</b>	<b>1555</b>	<b>17</b>	<b>224</b>	<b>1635</b>	<b>9</b>	<b>152</b>	<b>Raška oblast</b>
Врњачка Бања	138	123	-	15	121	2	15	Vrnjačka Banja
Краљево	578	535	6	37	533	2	43	Kraljevo
Нови Пазар	669	579	6	84	609	1	59	Novi Pazar
Рашка	105	97	1	7	102	1	2	Raška
Тутин	306	221	4	81	270	3	33	Tutin
<b>Шумадијска област</b>	<b>1414</b>	<b>1266</b>	<b>21</b>	<b>127</b>	<b>1272</b>	<b>21</b>	<b>121</b>	<b>Šumadijska oblast</b>
Аранђеловац	206	179	7	20	179	5	22	Arandjelovac
Батоћина	53	44	-	9	42	2	9	Batočina
Кнић	47	45	1	1	45	-	2	Knić
Крагујевац	950	855	11	84	863	12	75	Kragujevac
Лапово	31	26	1	4	26	-	5	Lapovo
Рача	48	43	1	4	43	1	4	Rača
Топола	79	74	-	5	74	1	4	Topola

8-7. ЗАКЉУЧЕНИ БРАКОВИ, ПРЕМА РАНИЈЕМ БРАЧНОМ СТАЊУ МЛАДОЖЕЊЕ И НЕВЕСТЕ, 2013. (наставак)  
MARRIAGES, BY PREVIOUS MARITAL STATUS OF GROOM AND BRIDE, 2013 (continued)

Регион Област Град-општина	Укупно закључених бракова Total marriages	Раније брачно стање / Previous marital status						Region Area City-municipality
		младожења / Groom			невеста / Bride			
		неожењен Single	удовац Widower	разведен Divorced	неудата Single	удовица Widow	разведена Divorced	
<b>Регион Јужне и Источне Србије</b>	<b>7323</b>	<b>6337</b>	<b>104</b>	<b>882</b>	<b>6372</b>	<b>95</b>	<b>856</b>	<b>Region Južne i Istočne Srbije</b>
<b>Борска област</b>	<b>640</b>	<b>467</b>	<b>17</b>	<b>156</b>	<b>454</b>	<b>14</b>	<b>172</b>	<b>Borska oblast</b>
Бор	239	191	6	42	188	5	46	Bor
Кладово	98	73	3	22	70	4	24	Kladovo
Мајданпек	90	62	4	24	62	4	24	Majdanpek
Неготин	213	141	4	68	134	1	78	Negotin
<b>Браничевска област</b>	<b>735</b>	<b>547</b>	<b>21</b>	<b>167</b>	<b>554</b>	<b>20</b>	<b>161</b>	<b>Braničevska oblast</b>
Град Пожаревац	320	263	5	52	258	5	57	Grad Požarevac
Костолац	66	56	2	8	55	1	10	Kostolac
Пожаревац	254	207	3	44	203	4	47	Požarevac
Велико Градиште	67	42	3	22	50	3	14	Veliko Gradište
Голубац	37	24	3	10	27	1	9	Golubac
Жабари	40	29	2	9	28	1	11	Žabari
Жагубица	36	28	2	6	23	3	10	Žagubica
Кучево	75	45	2	28	45	5	25	Kučevo
Мало Црниће	52	38	2	12	39	2	11	Malo Crniće
Петровац на Млави	108	78	2	28	84	-	24	Petrovac na Mlavi
<b>Зaječарска област</b>	<b>489</b>	<b>387</b>	<b>9</b>	<b>93</b>	<b>379</b>	<b>5</b>	<b>105</b>	<b>Zaječarska oblast</b>
Бољевац	39	23	1	15	23	1	15	Bojjevac
Зaječар	288	229	6	53	226	1	61	Zaječar
Књажевац	106	91	1	14	88	1	17	Knjaževac
Сокобања	56	44	1	11	42	2	12	Sokobanja
<b>Јабланичка област</b>	<b>1089</b>	<b>1023</b>	<b>6</b>	<b>60</b>	<b>1031</b>	<b>8</b>	<b>50</b>	<b>Jablanička oblast</b>
Бојник	47	43	-	4	43	-	4	Bojnik
Власотинце	124	119	1	4	122	1	1	Vlasotince
Лебане	118	113	-	5	113	-	5	Lebane
Лесковац	752	706	5	41	710	5	37	Leskovac
Медвеђа	45	40	-	5	41	1	3	Medveđa
Црна Трава	3	2	-	1	2	1	-	Crna Trava
<b>Нишавска област</b>	<b>1617</b>	<b>1422</b>	<b>23</b>	<b>172</b>	<b>1437</b>	<b>17</b>	<b>163</b>	<b>Nišavska oblast</b>
Град Ниш	1215	1065	13	137	1085	12	118	Grad Niš
Медијана	414	358	3	53	366	6	42	Medijana
Нишка Бања	76	69	1	6	68	1	7	Niška Banja
Палилула	322	285	3	34	291	2	29	Pailula
Пантелеј	243	215	3	25	219	2	22	Panteleј
Црвени крст	160	138	3	19	141	1	18	Crveni krst
Алексинач	173	146	7	20	149	3	21	Aleksinac
Гаџин Хан	16	13	-	3	11	-	5	Gadžin Han
Дољевац	67	62	1	4	62	1	4	Doljevac
Мерошина	59	57	1	1	54	1	4	Merošina
Ражањ	24	22	-	2	21	-	3	Ražanj
Сврљиг	63	57	1	5	55	-	8	Svrlijg
<b>Пиротска област</b>	<b>377</b>	<b>344</b>	<b>3</b>	<b>30</b>	<b>341</b>	<b>8</b>	<b>28</b>	<b>Pirotska oblast</b>
Бабушница	33	31	-	2	29	1	3	Babušnica
Бела Паланка	41	40	-	1	41	-	-	Bela Palanka
Димитровград	42	36	-	6	34	2	6	Dimitrovgrad
Пирот	261	237	3	21	237	5	19	Pirot
<b>Подунавска област</b>	<b>829</b>	<b>752</b>	<b>8</b>	<b>69</b>	<b>751</b>	<b>6</b>	<b>72</b>	<b>Podunavska oblast</b>
Велика Плана	115	103	-	12	103	1	11	Velika Plana
Смедерево	522	486	6	30	486	3	33	Smederevo
Смедеревска Паланка	192	163	2	27	162	2	28	Smederevska Palanka
<b>Пчињска област</b>	<b>1180</b>	<b>1072</b>	<b>13</b>	<b>95</b>	<b>1090</b>	<b>14</b>	<b>76</b>	<b>Pčinjska oblast</b>
Град Врање	396	375	2	19	373	5	18	Grad Vranje
Врање	332	315	-	17	314	2	16	Vranje
Врањска Бања	64	60	2	2	59	3	2	Vranjska Banja
Босилеград	27	27	-	-	27	-	-	Bosilegrad
Бујановац	273	239	4	30	245	5	23	Bujanovac
Владичин Хан	79	72	-	7	71	1	7	Vladičin Han
Прешево	274	239	6	29	255	1	18	Preševo
Сурдулица	107	97	1	9	97	2	8	Surdulica
Трговиште	24	23	-	1	22	-	2	Trgovište
<b>Топличка област</b>	<b>367</b>	<b>323</b>	<b>4</b>	<b>40</b>	<b>335</b>	<b>3</b>	<b>29</b>	<b>Toplička oblast</b>
Блаце	35	30	1	4	33	-	2	Blace
Житорађа	56	47	-	9	49	-	7	Žitorađa
Куршумлија	61	56	-	5	57	-	4	Kuršumlija
Прокупље	215	190	3	22	196	3	16	Prokuplje
<b>Регион Косово и Метохија</b>	<b>...</b>	<b>...</b>	<b>...</b>	<b>...</b>	<b>...</b>	<b>...</b>	<b>...</b>	<b>Region Kosovo i Metohija</b>

## 8-8. РАЗВЕДЕНИ БРАКОВИ, ПРЕМА СТАРОСТИ МУЖА И ЖЕНЕ, 2013.

Регион Област Град – општина	Укупно разведених бракова Total divorces	Старост / Age							
		муж / Husband							
		млађи од 20 г. Younger than 20	20–24	25–29	30–39	40–49	50–59	60 и више г. 60 and over	непознато Unknown
<b>РЕПУБЛИКА СРБИЈА</b>	<b>8170</b>	<b>10</b>	<b>144</b>	<b>678</b>	<b>2939</b>	<b>2412</b>	<b>1384</b>	<b>591</b>	<b>12</b>
СРБИЈА – СЕВЕР	4655	2	58	392	1711	1359	781	351	1
<b>Београдски регион</b>	<b>1350</b>	<b>1</b>	<b>11</b>	<b>98</b>	<b>502</b>	<b>414</b>	<b>215</b>	<b>109</b>	<b>-</b>
<b>Београдска област (Град Београд)</b>	<b>1350</b>	<b>1</b>	<b>11</b>	<b>98</b>	<b>502</b>	<b>414</b>	<b>215</b>	<b>109</b>	<b>-</b>
Барајево	3	-	-	-	2	1	-	-	-
Вождовац	165	-	1	12	63	54	20	15	-
Врачар	54	-	-	1	19	15	12	7	-
Гроцка	106	-	1	9	36	30	19	11	-
Звездара	161	-	2	11	65	48	21	14	-
Земун	181	1	1	13	75	49	30	12	-
Лазаревац	2	-	-	-	1	1	-	-	-
Младеновац	69	-	-	10	19	24	10	6	-
Нови Београд	208	-	2	10	78	63	37	18	-
Обреновац	6	-	-	4	1	-	1	-	-
Палилула	123	-	1	8	47	41	21	5	-
Раковица	70	-	-	5	31	22	9	3	-
Савски венац	33	-	-	2	8	12	9	2	-
Сопот	3	-	-	-	1	1	1	-	-
Стари град	38	-	-	1	13	13	5	6	-
Сурчин	6	-	-	1	2	1	1	1	-
Чукарица	122	-	3	11	41	39	19	9	-
<b>Регион Војводине</b>	<b>3305</b>	<b>1</b>	<b>47</b>	<b>294</b>	<b>1209</b>	<b>945</b>	<b>566</b>	<b>242</b>	<b>1</b>
<b>Западнобачка област</b>	<b>305</b>	<b>-</b>	<b>5</b>	<b>32</b>	<b>100</b>	<b>76</b>	<b>66</b>	<b>26</b>	<b>-</b>
Алатин	56	-	2	6	16	15	15	2	-
Кула	46	-	1	6	16	8	10	5	-
Оџаци	34	-	-	2	14	10	5	3	-
Сомбор	169	-	2	18	54	43	36	16	-
<b>Јужнобанатска област</b>	<b>678</b>	<b>1</b>	<b>9</b>	<b>44</b>	<b>263</b>	<b>207</b>	<b>104</b>	<b>50</b>	<b>-</b>
Алибунар	28	-	2	-	10	8	3	5	-
Бела Црква	32	-	-	3	9	9	7	4	-
Вршац	130	-	3	11	47	38	16	15	-
Ковачица	64	1	-	4	25	19	13	2	-
Ковин	53	-	-	3	21	14	10	5	-
Опово	22	-	-	6	7	8	-	1	-
Панчево	334	-	4	16	141	105	50	18	-
Пландиште	15	-	-	1	3	6	5	-	-
<b>Јужнобачка област</b>	<b>830</b>	<b>-</b>	<b>10</b>	<b>86</b>	<b>309</b>	<b>220</b>	<b>142</b>	<b>63</b>	<b>-</b>
Град Нови Сад	400	-	4	33	159	111	63	30	-
Нови Сад	379	-	4	32	149	106	60	28	-
Петроварадин	21	-	-	1	10	5	3	2	-
Бач	26	-	-	1	10	6	7	2	-
Бачка Паланка	115	-	4	17	36	29	19	10	-
Бачки Петровац	14	-	-	-	8	4	2	-	-
Беоцин	9	-	-	2	4	2	1	-	-
Бечеј	79	-	-	8	22	25	15	9	-
Врбас	77	-	-	6	35	20	10	6	-
Жабалъ	24	-	1	5	3	9	5	1	-
Србобран	19	-	-	2	8	2	6	1	-
Сремски Карловци	4	-	-	-	1	1	2	-	-
Темерин	55	-	1	11	22	8	10	3	-
Тител	8	-	-	1	1	3	2	1	-
<b>Севернобанатска област</b>	<b>334</b>	<b>-</b>	<b>3</b>	<b>21</b>	<b>120</b>	<b>98</b>	<b>64</b>	<b>28</b>	<b>-</b>
Ада	67	-	1	5	22	15	16	8	-
Кањижа	59	-	-	2	21	17	14	5	-
Кикинда	106	-	1	11	39	36	13	6	-
Нови Кнежевац	15	-	-	-	5	3	7	-	-
Сента	68	-	1	3	26	21	10	7	-
Чока	19	-	-	-	7	6	4	2	-
<b>Севернобачка област</b>	<b>377</b>	<b>-</b>	<b>3</b>	<b>33</b>	<b>131</b>	<b>110</b>	<b>67</b>	<b>32</b>	<b>1</b>
Бачка Топола	5	-	-	-	3	1	-	1	-
Мали Иђош	1	-	-	-	-	1	-	-	-
Суботица	371	-	3	33	128	108	67	31	1

## DIVORCES, BY AGE OF HUSBAND AND WIFE, 2013

Старост / Age								Region Area City – municipality
жена / Wife								
млађа од 20 г. Younger than 20	20–24	25–29	30–39	40–49	50–59	60 и више г. 60 and over	непознато Unknown	
35	487	1184	3126	2028	943	337	30	REPUBLIC OF SERBIA
13	246	688	1822	1111	566	200	9	SRBIJA – SEVER
1	58	184	579	305	157	64	2	Beogradski region
1	58	184	579	305	157	64	2	Beogradska oblast (Grad Beograd)
-	-	1	1	1	-	-	-	Barajevo
-	8	24	71	34	20	7	1	Voždovac
-	1	8	19	13	7	6	-	Vračar
1	8	17	35	23	14	8	-	Grocka
-	5	23	73	34	19	7	-	Zvezdara
-	9	21	82	41	24	3	1	Zemun
-	-	-	2	-	-	-	-	Lazarevac
-	6	10	24	20	6	3	-	Mladenovac
-	6	22	99	46	25	10	-	Novi Beograd
-	1	2	3	-	-	-	-	Obrenovac
-	5	20	56	26	11	5	-	Palilula
-	2	11	29	18	8	2	-	Rakovica
-	-	2	12	10	8	1	-	Savski venac
-	-	1	2	-	-	-	-	Sopot
-	-	2	16	11	6	3	-	Stari grad
-	-	1	2	2	1	-	-	Surčin
-	7	19	53	26	8	9	-	Čukarica
12	188	504	1243	806	409	136	7	Region Vojvodine
-	28	43	101	70	47	16	-	Zapadnobačka oblast
-	5	9	14	18	8	2	-	Apatin
-	4	6	13	12	8	3	-	Kula
-	5	3	14	7	3	2	-	Odžaci
-	14	25	60	33	28	9	-	Sombor
3	23	95	277	166	84	27	3	Južnobačanska oblast
-	4	3	10	4	3	4	-	Alibunar
-	1	5	8	9	6	3	-	Bela Crkva
2	3	18	54	27	20	4	2	Vršac
1	1	9	20	21	11	1	-	Kovačica
-	3	2	23	16	5	4	-	Kovin
-	2	6	10	3	1	-	-	Opovo
-	8	51	147	79	38	11	-	Pančevo
-	1	1	5	7	-	-	1	Plandište
1	47	129	316	197	108	31	1	Južnobačka oblast
-	17	61	162	98	50	11	1	Grad Novi Sad
-	17	60	150	93	48	10	1	Novi Sad
-	-	1	12	5	2	1	-	Petrovaradin
-	2	3	8	7	5	1	-	Bač
-	8	23	36	30	9	9	-	Bačka Palanka
-	-	2	9	3	-	-	-	Bački Petrovac
-	2	2	2	3	-	-	-	Beočin
1	3	9	27	22	14	3	-	Bečeј
-	4	8	38	15	9	3	-	Vrbas
-	4	3	6	7	2	2	-	Žabalj
-	-	3	8	2	6	-	-	Srbobran
-	-	-	2	1	1	-	-	Sremski Karlovci
-	7	13	16	7	10	2	-	Temerin
-	-	2	2	2	2	-	-	Titel
-	18	57	122	80	43	14	-	Severnobačanska oblast
-	2	11	22	18	10	4	-	Ada
-	3	9	22	15	8	2	-	Kanjža
-	7	21	40	25	10	3	-	Kikinda
-	1	2	5	6	1	-	-	Novi Kneževac
-	4	13	24	11	11	5	-	Senta
-	1	1	9	5	3	-	-	Čoka
2	18	55	138	93	48	22	1	Severnobačka oblast
-	1	1	1	1	1	-	-	Bačka Topola
-	-	-	1	-	-	-	-	Mali Idoš
2	17	54	136	92	47	22	1	Subotica



## 8-8. РАЗВЕДЕНИ БРАКОВИ, ПРЕМА СТАРОСТИ МУЖА И ЖЕНЕ, 2013. (наставак)

Регион Област Град – општина	Укупно разведених бракова Total divorces	Старост / Age							
		муж / Husband							
		млађи од 20 г. Younger than 20	20–24	25–29	30–39	40–49	50–59	60 и више г. 60 and over	непознато Unknown
<b>Средњобанатска област</b>	<b>428</b>	-	5	42	166	128	64	23	-
Житиште	21	-	-	2	8	10	1	-	-
Зрењанин	270	-	4	26	104	86	34	16	-
Нова Црња	13	-	-	1	4	5	3	-	-
Нови Бечеј	98	-	1	12	38	19	22	6	-
Сечањ	26	-	-	1	12	8	4	1	-
<b>Сремска област</b>	<b>353</b>	-	12	36	120	106	59	20	-
Инђија	85	-	3	8	28	29	12	5	-
Ириг	5	-	-	1	2	1	1	-	-
Пећинци	13	-	-	2	5	3	2	1	-
Рума	67	-	2	7	20	20	15	3	-
Сремска Митровица	141	-	6	12	49	42	23	9	-
Стара Пазова	28	-	-	3	13	8	2	2	-
Шид	14	-	1	3	3	3	4	-	-
СРБИЈА – ЈУГ	3515	8	86	286	1228	1053	603	240	11
<b>Регион Шумадије и Западне Србије</b>	<b>1747</b>	<b>3</b>	<b>47</b>	<b>158</b>	<b>642</b>	<b>496</b>	<b>290</b>	<b>107</b>	<b>4</b>
<b>Златиборска област</b>	<b>291</b>	-	5	26	102	90	52	16	-
Ариље	7	-	-	1	4	2	-	-	-
Бајина Башта	22	-	-	4	7	4	5	2	-
Косјерић	1	-	-	-	-	-	-	1	-
Нова Варош	1	-	-	-	1	-	-	-	-
Пожега	28	-	1	2	9	9	6	1	-
Прибој	2	-	-	-	1	-	-	1	-
Пријеполје	29	-	1	6	6	9	6	1	-
Сјеница	31	-	1	2	14	10	3	1	-
Ужице	155	-	2	9	55	50	30	9	-
Чајетина	15	-	-	2	5	6	2	-	-
<b>Колубарска област</b>	<b>104</b>	-	2	11	42	30	9	10	-
Ваљево	27	-	1	2	12	7	2	3	-
Лајковац	12	-	-	2	5	4	-	1	-
Љиг	16	-	-	1	8	4	1	2	-
Мионица	1	-	-	-	1	-	-	-	-
Осечина	1	-	-	-	-	1	-	-	-
Уб	47	-	1	6	16	14	6	4	-
<b>Мачванска област</b>	<b>203</b>	<b>1</b>	<b>11</b>	<b>17</b>	<b>70</b>	<b>55</b>	<b>37</b>	<b>12</b>	-
Богатић	6	-	1	-	-	4	1	-	-
Владимирци	1	-	-	-	-	-	-	1	-
Коцелјева	1	-	-	-	-	1	-	-	-
Крупањ	6	-	1	1	3	1	-	-	-
Лозница	94	1	3	10	33	21	18	8	-
Љубовија	10	-	-	-	6	-	3	1	-
Мали Зворник	7	-	-	-	2	3	2	-	-
Шабац	78	-	6	6	26	25	13	2	-
<b>Моравичка област</b>	<b>162</b>	-	1	14	60	43	31	13	-
Горњи Милановац	44	-	-	6	17	13	6	2	-
Ивањица	-	-	-	-	-	-	-	-	-
Лучани	30	-	-	-	9	9	9	3	-
Чачак	88	-	1	8	34	21	16	8	-
<b>Поморавска област</b>	<b>162</b>	-	5	10	54	45	34	11	3
Деспотовац	10	-	-	1	4	2	2	1	-
Јагодина	95	-	4	5	34	31	16	5	-
Параћин	34	-	1	3	7	8	11	2	2
Рековац	3	-	-	1	1	-	1	-	-
Свилајнац	14	-	-	-	5	4	3	2	-
Ђуприја	6	-	-	-	3	-	1	1	1
<b>Расинска област</b>	<b>195</b>	<b>2</b>	<b>6</b>	<b>13</b>	<b>73</b>	<b>61</b>	<b>27</b>	<b>13</b>	-
Александровац	23	-	2	1	8	11	1	-	-
Брус	2	-	-	-	1	1	-	-	-
Варварин	18	-	-	-	11	4	3	-	-
Крушевац	85	-	4	10	27	26	9	9	-
Трстеник	58	2	-	2	20	17	13	4	-
Ћићевац	9	-	-	-	6	2	1	-	-
<b>Рашка област</b>	<b>422</b>	-	14	56	171	108	59	14	-
Врњачка Бања	21	-	1	2	3	7	8	-	-
Краљево	178	-	3	20	62	54	29	10	-
Нови Пазар	85	-	4	11	38	19	10	3	-
Рашка	5	-	-	-	4	-	1	-	-
Тутин	133	-	6	23	64	28	11	1	-

## DIVORCES, BY AGE OF HUSBAND AND WIFE, 2013 (continued)

Старост / Age								Region Area City – municipality
жена / Wife								
млађа од 20 г. Younger than 20	20–24	25–29	30–39	40–49	50–59	60 и више г. 60 and over	непознато Unknown	
3	34	72	147	116	39	16	1	<b>Srednjobanatska oblast</b>
-	3	4	7	5	1	1	-	Žitište
2	20	41	96	75	25	10	1	Zrenjanin
-	1	2	5	4	1	-	-	Nova Crnja
1	8	23	28	25	8	5	-	Novi Bečej
-	2	2	11	7	4	-	-	Sečanj
3	20	53	142	84	40	10	1	<b>Sremska oblast</b>
1	5	10	39	22	7	1	-	Indija
-	1	1	1	2	-	-	-	Irig
-	3	2	2	4	2	-	-	Pećinci
-	3	10	26	16	10	2	-	Ruma
2	6	23	52	35	15	7	1	Sremska Mitrovica
-	-	5	17	3	3	-	-	Stara Pazova
-	2	2	5	2	3	-	-	Šid
22	241	496	1304	917	377	137	21	SRBIJA – JUG
13	137	256	643	443	188	59	8	<b>Region Šumadije i Zapadne Srbije</b>
-	19	41	102	86	33	10	-	<b>Zlatiborska oblast</b>
-	-	2	3	2	-	-	-	Anilje
-	2	6	5	4	5	-	-	Bajina Bašta
-	-	-	-	-	-	1	-	Kosjerić
-	-	1	-	-	-	-	-	Nova Varoš
-	1	5	9	9	3	1	-	Požega
-	-	-	1	-	1	-	-	Priboj
-	3	6	9	9	2	-	-	Prijepolje
-	1	1	18	8	1	2	-	Sjenica
-	11	16	52	50	20	6	-	Užice
-	1	4	5	4	1	-	-	Čajetina
-	9	16	48	19	7	5	-	<b>Kolubarska oblast</b>
-	2	-	16	4	3	2	-	Valjevo
-	2	2	6	2	-	-	-	Lajkovac
-	3	3	6	3	-	1	-	Ljig
-	-	1	-	-	-	-	-	Mionica
-	-	-	-	1	-	-	-	Osečina
-	2	10	20	9	4	2	-	Ub
6	23	24	71	51	20	8	-	<b>Mačvanska oblast</b>
1	-	-	2	3	-	-	-	Bogatić
-	-	-	-	-	-	1	-	Vladimirci
-	-	-	-	-	1	-	-	Koceljeva
1	1	-	4	-	-	-	-	Krupanj
3	11	10	32	22	12	4	-	Loznica
-	2	1	1	3	3	-	-	Ljubovija
-	-	1	4	1	-	1	-	Mali Zvornik
1	9	12	28	22	4	2	-	Šabac
-	10	29	56	41	21	5	-	<b>Moravička oblast</b>
-	6	10	12	10	5	1	-	Gornji Milanovac
-	-	-	-	-	-	-	-	Ivanjica
-	-	2	11	10	4	3	-	Lučani
-	4	17	33	21	12	1	-	Čačak
-	9	24	59	41	22	3	4	<b>Pomoravska oblast</b>
-	1	1	3	3	1	1	-	Despotovac
-	6	17	35	26	9	1	1	Jagodina
-	2	4	11	7	7	1	2	Paraćin
-	-	-	1	1	1	-	-	Rekovac
-	-	1	8	4	1	-	-	Svilajnac
-	-	1	1	-	3	-	1	Čuprija
3	15	31	73	48	17	8	-	<b>Rasinska oblast</b>
1	2	6	6	8	-	-	-	Aleksandrovac
-	-	-	2	-	-	-	-	Brus
-	1	3	9	3	2	-	-	Varvarin
1	7	9	32	21	7	8	-	Kruševac
1	5	10	20	14	8	-	-	Trstenik
-	-	3	4	2	-	-	-	Čičevac
3	45	68	159	98	40	9	-	<b>Raška oblast</b>
-	1	1	3	11	5	-	-	Vrnjačka Banja
1	12	21	77	43	18	6	-	Kraljevo
1	10	14	31	15	11	3	-	Novi Pazar
-	1	1	3	-	-	-	-	Raška
1	21	31	45	29	6	-	-	Tutin

## 8-8. РАЗВЕДЕНИ БРАКОВИ, ПРЕМА СТАРОСТИ МУЖА И ЖЕНЕ, 2013. (наставак)

Регион Област Град – општина	Укупно разведених бракова Total divorces	Старост / Age							непознато Unknown
		муж / Husband							
		млађи од 20 г. Younger than 20	20–24	25–29	30–39	40–49	50–59	60 и више г. 60 and over	
<b>Шумадијска област</b>	<b>208</b>	-	3	11	70	64	41	18	1
Аранђеловац	84	-	3	3	29	29	14	6	-
Баточина	-	-	-	-	-	-	-	-	-
Кнић	5	-	-	-	1	2	1	1	-
Крагујевац	119	-	-	8	40	33	26	11	1
Лапово	-	-	-	-	-	-	-	-	-
Рача	-	-	-	-	-	-	-	-	-
Топола	-	-	-	-	-	-	-	-	-
<b>Регион Јужне и Источне Србије</b>	<b>1768</b>	<b>5</b>	<b>39</b>	<b>128</b>	<b>586</b>	<b>557</b>	<b>313</b>	<b>133</b>	<b>7</b>
<b>Борска област</b>	<b>305</b>	-	4	22	86	111	57	25	-
Бор	100	-	1	4	33	43	19	-	-
Кладово	26	-	1	2	6	11	3	3	-
Мајданпек	44	-	-	4	6	17	12	5	-
Неготин	135	-	2	12	41	40	23	17	-
<b>Браничевска област</b>	<b>243</b>	<b>1</b>	<b>7</b>	<b>21</b>	<b>71</b>	<b>75</b>	<b>38</b>	<b>30</b>	-
Град Пожаревац	84	-	2	7	23	29	13	10	-
Костолац	11	-	-	-	3	6	2	-	-
Пожаревац	73	-	2	7	20	23	11	10	-
Велико Градиште	25	-	1	1	10	8	3	2	-
Голубац	6	-	-	-	3	2	1	-	-
Жабари	20	-	-	1	5	3	7	4	-
Жагубица	13	-	-	-	2	7	3	1	-
Кучево	39	-	2	4	10	12	4	7	-
Мало Црниће	8	-	-	-	4	3	1	-	-
Петровац на Млави	48	1	2	8	14	11	6	6	-
<b>Зајечарска област</b>	<b>210</b>	<b>3</b>	<b>7</b>	<b>11</b>	<b>73</b>	<b>62</b>	<b>37</b>	<b>17</b>	-
Бољевац	25	2	1	1	6	6	6	3	-
Зајечар	130	1	4	8	49	39	20	9	-
Књажевац	29	-	2	2	11	8	5	1	-
Сокобања	26	-	-	-	7	9	6	4	-
<b>Јабланичка област</b>	<b>133</b>	-	1	10	41	41	26	12	2
Бојник	1	-	-	-	1	-	-	-	-
Власотинце	5	-	-	2	2	1	-	-	-
Лебане	15	-	-	2	1	4	5	3	-
Лесковац	109	-	1	6	36	35	21	8	2
Медвеђа	3	-	-	-	1	1	-	1	-
Црна Трава	-	-	-	-	-	-	-	-	-
<b>Нишавска област</b>	<b>560</b>	-	11	35	209	163	104	34	4
Град Ниш	429	-	9	26	162	125	81	24	2
Медијана	159	-	2	12	60	39	33	13	-
Нишка Бања	13	-	-	-	6	4	3	-	-
Палилула	136	-	3	7	50	47	23	4	2
Пантелеј	70	-	3	6	29	18	12	2	-
Црвени крст	51	-	1	1	17	17	10	5	-
Алексинач	80	-	1	4	32	22	13	7	1
Гаџин Хан	3	-	-	-	1	1	1	-	-
Дољевац	21	-	1	1	6	7	5	-	1
Мерошина	6	-	-	1	2	2	-	1	-
Ражањ	-	-	-	-	-	-	-	-	-
Сврђиг	21	-	-	3	6	6	4	2	-
<b>Пиротска област</b>	<b>89</b>	-	1	6	31	29	17	5	-
Бабушница	19	-	-	4	6	6	3	-	-
Бела Паланка	14	-	-	-	4	5	4	1	-
Димитровград	11	-	-	-	2	5	4	-	-
Пирот	45	-	1	2	19	13	6	4	-
<b>Подунавска област</b>	<b>48</b>	-	-	5	13	14	14	2	-
Велика Плана	11	-	-	-	3	4	3	1	-
Смедерево	36	-	-	5	9	10	11	1	-
Смедеревска Паланка	1	-	-	-	1	-	-	-	-
<b>Пчињска област</b>	<b>101</b>	-	6	12	33	38	6	5	1
Град Врање	49	-	-	4	17	21	3	3	1
Врање	41	-	-	2	13	19	3	3	1
Врањска Бања	8	-	-	2	4	2	-	-	-
Босилеград	-	-	-	-	-	-	-	-	-
Бујановац	1	-	-	-	-	1	-	-	-
Владичин Хан	2	-	-	-	1	1	-	-	-
Прешево	27	-	4	8	8	6	-	1	-
Сурдулица	21	-	2	-	7	9	3	-	-
Трговиште	1	-	-	-	-	-	-	1	-
<b>Топличка област</b>	<b>79</b>	<b>1</b>	<b>2</b>	<b>6</b>	<b>29</b>	<b>24</b>	<b>14</b>	<b>3</b>	-
Блаце	2	-	-	-	1	-	1	-	-
Житорађа	5	-	-	-	4	1	-	-	-
Куршумлија	14	1	-	1	1	7	3	1	-
Прокупље	58	-	2	5	23	16	10	2	-
<b>Регион Косово и Метохија</b>	<b>...</b>	<b>...</b>	<b>...</b>	<b>...</b>	<b>...</b>	<b>...</b>	<b>...</b>	<b>...</b>	<b>...</b>

## DIVORCES, BY AGE OF HUSBAND AND WIFE, 2013 (continued)

Старост / Age								Region Area City – municipality
жена / Wife								
млађа од 20 г. Younger than 20	20–24	25–29	30–39	40–49	50–59	60 и више г. 60 and over	непознато Unknown	
1	7	23	75	59	28	11	4	<b>Šumadijska oblast</b>
1	3	10	34	21	12	3	-	Arandelovac
-	-	-	-	-	-	-	-	Batočina
-	-	-	2	3	-	-	-	Knić
-	4	13	39	35	16	8	4	Kragujevac
-	-	-	-	-	-	-	-	Lapovo
-	-	-	-	-	-	-	-	Rača
-	-	-	-	-	-	-	-	Topola
<b>9</b>	<b>104</b>	<b>240</b>	<b>661</b>	<b>474</b>	<b>189</b>	<b>78</b>	<b>13</b>	<b>Region Južne i Istočne Srbije</b>
<b>2</b>	<b>12</b>	<b>33</b>	<b>109</b>	<b>96</b>	<b>38</b>	<b>15</b>	<b>-</b>	<b>Borska oblast</b>
1	1	11	44	32	10	1	-	Bor
-	2	1	13	8	1	1	-	Kladovo
-	4	1	13	13	11	2	-	Majdanpek
1	5	20	39	43	16	11	-	Negotin
<b>2</b>	<b>13</b>	<b>33</b>	<b>87</b>	<b>69</b>	<b>21</b>	<b>18</b>	<b>-</b>	<b>Braničevska oblast</b>
-	3	14	25	28	7	7	-	Grad Požarevac
-	-	-	6	4	1	-	-	Kostolac
-	3	14	19	24	6	7	-	Požarevac
-	1	1	13	7	2	1	-	Veliko Gradište
-	-	-	2	4	-	-	-	Golubac
-	1	-	9	9	-	1	-	Žabari
-	-	2	6	3	1	1	-	Žagubica
1	1	8	13	6	5	5	-	Kučevo
-	1	1	3	2	1	-	-	Malo Crniće
1	6	7	16	10	5	3	-	Petrovac na Mlavi
<b>2</b>	<b>12</b>	<b>25</b>	<b>76</b>	<b>56</b>	<b>27</b>	<b>12</b>	<b>-</b>	<b>Zaječarska oblast</b>
1	2	-	10	9	1	2	-	Bojjevac
1	4	24	44	34	15	8	-	Zaječar
-	5	1	13	3	7	-	-	Knjaževac
-	1	-	9	10	4	2	-	Sokobanja
<b>1</b>	<b>10</b>	<b>13</b>	<b>51</b>	<b>32</b>	<b>12</b>	<b>9</b>	<b>5</b>	<b>Jablanička oblast</b>
-	-	-	1	-	-	-	-	Bojnik
-	-	3	2	-	-	-	-	Vlasotince
-	2	1	4	3	3	2	-	Lebane
1	8	9	43	28	9	6	5	Leskovac
-	-	-	1	1	-	1	-	Medveđa
-	-	-	-	-	-	-	-	Crna Trava
-	<b>28</b>	<b>79</b>	<b>231</b>	<b>134</b>	<b>63</b>	<b>20</b>	<b>5</b>	<b>Nišavska oblast</b>
-	23	60	166	111	53	13	3	Grad Niš
-	4	26	56	39	26	8	-	Medijana
-	1	2	5	4	1	-	-	Niška Banja
-	9	15	55	40	12	3	2	Palilula
-	7	12	26	17	8	-	-	Pantelejš
-	2	5	24	11	6	2	1	Crveni krst
-	5	9	42	12	6	5	1	Aleksinac
-	-	-	1	2	-	-	-	Gadžin Han
-	-	5	10	3	2	-	1	Doljevac
-	-	2	2	1	-	-	1	Merošina
-	-	-	-	-	-	-	-	Ražanj
-	-	3	10	5	2	1	-	Svrljig
-	<b>5</b>	<b>13</b>	<b>35</b>	<b>27</b>	<b>7</b>	<b>2</b>	<b>-</b>	<b>Pirotska oblast</b>
-	3	4	8	4	-	-	-	Babušnica
-	-	1	9	2	2	-	-	Bela Palanka
-	-	2	4	2	3	-	-	Dimitrovgrad
-	2	6	14	19	2	2	-	Piroć
-	<b>3</b>	<b>8</b>	<b>16</b>	<b>15</b>	<b>5</b>	<b>1</b>	<b>-</b>	<b>Podunavska oblast</b>
-	-	2	4	4	1	-	-	Velika Plana
-	3	5	12	11	4	1	-	Smederevo
-	-	1	-	-	-	-	-	Smederevska Palanka
<b>2</b>	<b>12</b>	<b>22</b>	<b>28</b>	<b>26</b>	<b>8</b>	<b>1</b>	<b>2</b>	<b>Pčinjska oblast</b>
1	1	12	15	14	4	-	2	Grad Vranje
1	1	7	14	13	4	-	1	Vranje
-	-	5	1	1	-	-	1	Vranjska Banja
-	-	-	-	-	-	-	-	Bosilegrad
-	-	-	1	-	-	-	-	Bujanovac
-	-	-	1	1	-	-	-	Vladičin Han
-	-	8	4	3	2	-	-	Preševo
1	1	2	7	8	2	-	-	Surdulica
-	-	-	-	-	-	1	-	Trgovište
-	<b>9</b>	<b>14</b>	<b>28</b>	<b>19</b>	<b>8</b>	<b>-</b>	<b>1</b>	<b>Toplička oblast</b>
-	-	1	-	-	1	-	-	Blace
-	-	3	2	-	-	-	-	Žitorađa
-	2	1	3	5	3	-	-	Kuršumlja
-	7	9	23	14	4	-	1	Prokuplje
...	...	...	...	...	...	...	...	<b>Region Kosovo i Metohija</b>

## 8-9. РАЗВЕДЕНИ БРАКОВИ, ПРЕМА ТРАЈАЊУ БРАКА И БРОЈУ ИЗДРЖАВАНЕ ДЕЦЕ РОЂЕНЕ У ОВОМ БРАКУ, 2013.

Регион Област Град – општина	Укупно разведених бракова Total divorces	Трајање брака / Duration of marriage						непознато Unknown
		0–4 г.	5–9	10–14	15–19	20–24	25 и више г. 25 and over	
<b>РЕПУБЛИКА СРБИЈА</b>	<b>8170</b>	<b>1938</b>	<b>1802</b>	<b>1394</b>	<b>1061</b>	<b>819</b>	<b>1156</b>	-
СРБИЈА – СЕВЕР	4655	1100	1049	822	566	445	673	-
<b>Београдски регион</b>	<b>1350</b>	<b>340</b>	<b>327</b>	<b>245</b>	<b>146</b>	<b>106</b>	<b>186</b>	-
<b>Београдска област (Град Београд)</b>	<b>1350</b>	<b>340</b>	<b>327</b>	<b>245</b>	<b>146</b>	<b>106</b>	<b>186</b>	-
Барајево	3	1	1	-	-	1	-	-
Вождовац	165	48	46	26	17	13	15	-
Врачар	54	13	13	6	4	5	13	-
Гроцка	106	13	25	12	17	13	26	-
Звездара	161	51	33	32	18	6	21	-
Земун	181	45	43	39	17	15	22	-
Лазаревац	2	-	1	-	1	-	-	-
Младеновац	69	16	8	9	12	11	13	-
Нови Београд	208	57	50	44	18	13	26	-
Обреновац	6	3	2	1	-	-	-	-
Палилула	123	30	29	23	15	12	14	-
Раковица	70	15	17	18	7	5	8	-
Савски венац	33	8	11	2	3	1	8	-
Сопот	3	1	-	2	-	-	-	-
Стари град	38	8	7	10	3	3	7	-
Сурчин	6	2	4	-	-	-	-	-
Чукарица	122	29	37	21	14	8	13	-
<b>Регион Војводине</b>	<b>3305</b>	<b>760</b>	<b>722</b>	<b>577</b>	<b>420</b>	<b>339</b>	<b>487</b>	-
<b>Западнобачка област</b>	<b>305</b>	<b>66</b>	<b>58</b>	<b>44</b>	<b>42</b>	<b>37</b>	<b>58</b>	-
Апатин	56	12	13	7	8	9	7	-
Кула	46	9	10	4	6	6	11	-
Оџаци	34	5	6	8	4	4	7	-
Сомбор	169	40	29	25	24	18	33	-
<b>Јужнобанатска област</b>	<b>678</b>	<b>154</b>	<b>153</b>	<b>126</b>	<b>81</b>	<b>75</b>	<b>89</b>	-
Алибунар	28	8	2	8	1	5	4	-
Бела Црква	32	10	6	4	3	4	5	-
Вршац	130	30	32	23	14	14	17	-
Ковачица	64	14	18	8	9	7	8	-
Ковин	53	5	8	14	5	6	15	-
Опово	22	4	6	6	3	1	2	-
Панчево	334	82	77	62	44	34	35	-
Пландиште	15	1	4	1	2	4	3	-
<b>Јужнобачка област</b>	<b>830</b>	<b>191</b>	<b>189</b>	<b>146</b>	<b>102</b>	<b>84</b>	<b>118</b>	-
Град Нови Сад	400	105	92	71	38	41	53	-
Нови Сад	379	98	89	65	37	40	50	-
Петроварадин	21	7	3	6	1	1	3	-
Бач	26	3	4	3	3	7	6	-
Бачка Паланка	115	22	26	23	18	10	16	-
Бачки Петровац	14	2	4	3	3	1	1	-
Беочин	9	2	2	2	2	1	-	-
Бечеј	79	19	14	12	9	11	14	-
Врбас	77	12	19	17	15	4	10	-
Жабаль	24	8	4	3	5	2	2	-
Србобран	19	2	6	4	1	1	5	-
Сремски Карловци	4	-	-	1	2	-	1	-
Темерин	55	15	16	7	4	5	8	-
Тител	8	1	2	-	2	1	2	-
<b>Севернобанатска област</b>	<b>334</b>	<b>68</b>	<b>76</b>	<b>60</b>	<b>43</b>	<b>38</b>	<b>49</b>	-
Ада	67	11	16	8	13	6	13	-
Кањижа	59	9	12	15	6	6	11	-
Кикинда	106	25	28	18	13	14	8	-
Нови Кнежевац	15	2	1	4	3	1	4	-
Сента	68	18	17	11	6	8	8	-
Чока	19	3	2	4	2	3	5	-
<b>Севернобачка област</b>	<b>377</b>	<b>87</b>	<b>83</b>	<b>59</b>	<b>49</b>	<b>33</b>	<b>66</b>	-
Бачка Топола	5	1	1	2	-	-	1	-
Мали Иђош	1	1	-	-	-	-	-	-
Суботица	371	85	82	57	49	33	65	-

## DIVORCES, BY LENGTH OF MARRIAGE AND NUMBER OF DEPENDANT CHILDREN BORN IN THIS MARRIAGE, 2013

Издржавана деца / <i>Dependant children</i>							Region Area City – municipality
1	2	3	4	5 и више 5 and over	нема издржаване деце No dependant children	непознато Unknown	
2473	1678	313	48	11	3637	10	REPUBLIC OF SERBIA
1448	939	160	12	5	2085	6	SRBIJA – SEVER
426	251	42	1	-	630	-	Beogradski region
426	251	42	1	-	630	-	Beogradska oblast (Grad Beograd)
2	-	-	-	-	1	-	Barajevo
53	22	2	-	-	88	-	Voždovac
15	13	1	-	-	25	-	Vračar
28	27	4	-	-	47	-	Grocka
36	31	4	-	-	90	-	Zvezdara
44	28	4	1	-	104	-	Zemun
-	1	-	-	-	1	-	Lazarevac
21	14	2	-	-	32	-	Mladenovac
73	27	7	-	-	101	-	Novi Beograd
2	1	-	-	-	3	-	Obrenovac
39	32	10	-	-	42	-	Palilula
37	14	1	-	-	18	-	Rakovica
7	9	-	-	-	17	-	Savski venac
2	1	-	-	-	-	-	Sopot
9	4	2	-	-	23	-	Stari grad
4	1	-	-	-	1	-	Surcin
54	26	5	-	-	37	-	Čukarica
1022	688	118	11	5	1455	6	Region Vojvodine
80	76	8	1	-	139	1	Zapadnobačka oblast
17	16	1	-	-	22	-	Apatin
11	12	1	-	-	22	-	Kula
4	11	-	-	-	18	1	Odžaci
48	37	6	1	-	77	-	Sombor
178	139	20	1	1	335	4	Južnobačanska oblast
5	4	-	-	-	19	-	Alibunar
4	4	1	-	-	23	-	Bela Crkva
28	25	1	-	-	73	3	Vršac
22	15	2	-	-	25	-	Kovačica
16	7	3	-	-	27	-	Kovin
8	5	1	-	-	8	-	Opovo
91	77	12	1	1	152	-	Pančevo
4	2	-	-	-	8	1	Plandište
261	171	36	5	3	353	1	Južnobačka oblast
125	72	18	1	1	183	-	Grad Novi Sad
121	66	17	1	1	173	-	Novi Sad
4	6	1	-	-	10	-	Petrovaradin
5	9	-	-	-	12	-	Bač
40	26	2	1	-	46	-	Bačka Palanka
4	4	1	1	-	4	-	Bački Petrovac
4	3	-	-	-	2	-	Beočin
30	12	3	-	1	32	1	Bečež
17	25	6	1	-	28	-	Vrbas
10	5	1	-	-	8	-	Žabalj
8	1	-	1	-	9	-	Srbobran
-	-	1	-	1	2	-	Sremski Karlovci
17	13	3	-	-	22	-	Temerin
1	1	1	-	-	5	-	Titel
112	63	10	1	-	148	-	Severnobačanska oblast
25	14	1	-	-	27	-	Ada
15	12	3	-	-	29	-	Kanjiža
37	18	1	1	-	49	-	Kikinda
4	4	1	-	-	6	-	Novi Kneževac
24	11	3	-	-	30	-	Senta
7	4	1	-	-	7	-	Čoka
119	83	9	2	-	164	-	Severnobačka oblast
1	1	-	-	-	3	-	Bačka Topola
-	-	-	-	-	1	-	Mali Idoš
118	82	9	2	-	160	-	Subotica

## 8-9. РАЗВЕДЕНИ БРАКОВИ, ПРЕМА ТРАЈАЊУ БРАКА И БРОЈУ ИЗДРЖАВАНЕ ДЕЦЕ РОЂЕНЕ У ОВОМ БРАКУ, 2013. (наставак)

Регион Област Град – општина	Укупно разведених бракова Total divorces	Трајање брака / Duration of marriage						непознато Unknown
		0-4 г.	5-9	10-14	15-19	20-24	25 и више г. 25 and over	
<b>Средњобанатска област</b>	<b>428</b>	<b>109</b>	<b>89</b>	<b>79</b>	<b>51</b>	<b>41</b>	<b>59</b>	-
Житиште	21	2	6	3	4	4	2	-
Зрењанин	270	67	60	48	36	22	37	-
Нова Црња	13	1	2	3	3	2	2	-
Нови Бечеј	98	32	18	19	6	10	13	-
Сечањ	26	7	3	6	2	3	5	-
<b>Сремска област</b>	<b>353</b>	<b>85</b>	<b>74</b>	<b>63</b>	<b>52</b>	<b>31</b>	<b>48</b>	-
Инђија	85	18	23	16	10	7	11	-
Ириг	5	-	3	1	-	-	1	-
Пећинци	13	4	1	3	1	2	2	-
Рума	67	15	10	16	13	4	9	-
Сремска Митровица	141	35	29	17	23	16	21	-
Стара Пазова	28	9	5	8	3	2	1	-
Шид	14	4	3	2	2	-	3	-
СРБИЈА – ЈУГ	3515	838	753	572	495	374	483	-
<b>Регион Шумадије и Западне Србије</b>	<b>1747</b>	<b>426</b>	<b>398</b>	<b>267</b>	<b>235</b>	<b>186</b>	<b>235</b>	-
<b>Златиборска област</b>	<b>291</b>	<b>63</b>	<b>68</b>	<b>42</b>	<b>41</b>	<b>28</b>	<b>49</b>	-
Ариље	7	2	1	2	-	1	1	-
Бајина Башта	22	7	5	2	1	4	3	-
Косјерић	1	-	1	-	-	-	-	-
Нова Варош	1	1	-	-	-	-	-	-
Пожега	28	9	4	2	4	3	6	-
Прибој	2	-	1	-	1	-	-	-
Пријеполје	29	6	3	8	5	3	4	-
Сјеница	31	5	10	8	5	1	2	-
Ужице	155	32	37	20	19	16	31	-
Чајетина	15	1	6	-	6	-	2	-
<b>Колубарска област</b>	<b>104</b>	<b>34</b>	<b>26</b>	<b>11</b>	<b>9</b>	<b>12</b>	<b>12</b>	-
Ваљево	27	8	7	3	2	2	5	-
Лајковац	12	4	3	1	3	-	1	-
Љиг	16	5	6	1	-	2	2	-
Мионица	1	1	-	-	-	-	-	-
Осечина	1	-	-	-	-	1	-	-
Уб	47	16	10	6	4	7	4	-
<b>Мачванска област</b>	<b>203</b>	<b>57</b>	<b>38</b>	<b>37</b>	<b>23</b>	<b>22</b>	<b>26</b>	-
Богатић	6	1	2	2	1	-	-	-
Владимирци	1	-	-	-	-	-	1	-
Коцељева	1	-	-	1	-	-	-	-
Крупањ	6	2	1	2	1	-	-	-
Лозница	94	29	19	15	9	7	15	-
Љубовија	10	5	1	-	-	1	3	-
Мали Зворник	7	-	1	1	3	1	1	-
Шабац	78	20	14	16	9	13	6	-
<b>Моравичка област</b>	<b>162</b>	<b>32</b>	<b>41</b>	<b>25</b>	<b>25</b>	<b>20</b>	<b>19</b>	-
Горњи Милановац	44	13	9	7	7	6	2	-
Ивањица	-	-	-	-	-	-	-	-
Лучани	30	4	7	5	5	3	6	-
Чачак	88	15	25	13	13	11	11	-
<b>Поморавска област</b>	<b>162</b>	<b>44</b>	<b>38</b>	<b>19</b>	<b>21</b>	<b>16</b>	<b>24</b>	-
Деспотовац	10	3	1	3	1	-	2	-
Јагодина	95	21	29	9	11	12	13	-
Параћин	34	13	3	5	4	3	6	-
Рековац	3	1	1	-	1	-	-	-
Свилајнац	14	2	4	1	3	1	3	-
Ћуприја	6	4	-	1	1	-	-	-
<b>Расинска област</b>	<b>195</b>	<b>48</b>	<b>36</b>	<b>32</b>	<b>29</b>	<b>23</b>	<b>27</b>	-
Александровац	23	5	5	5	4	3	1	-
Брус	2	1	-	1	-	-	-	-
Варварин	18	5	2	3	4	3	1	-
Крушевац	85	18	21	12	12	9	13	-
Трстеник	58	17	6	9	7	8	11	-
Ћићевац	9	2	2	2	2	-	1	-
<b>Рашка област</b>	<b>422</b>	<b>111</b>	<b>108</b>	<b>69</b>	<b>61</b>	<b>37</b>	<b>36</b>	-
Врњачка Бања	21	4	3	3	3	3	5	-
Краљево	178	46	42	25	33	16	16	-
Нови Пазар	85	22	21	14	12	7	9	-
Рашка	5	1	2	2	-	-	-	-
Тутин	133	38	40	25	13	11	6	-

## DIVORCES, BY LENGTH OF MARRIAGE AND NUMBER OF DEPENDANT CHILDREN BORN IN THIS MARRIAGE, 2013 (continued)

Издржавана деца / Dependant children							Region Area City – municipality
1	2	3	4	5 и више 5 and over	нема издржаване деце No dependant children	непознато Unknown	
153	90	20	-	-	165	-	<b>Srednjobanatska oblast</b>
7	4	1	-	-	9	-	Žitište
99	60	15	-	-	96	-	Zrenjanin
5	4	-	-	-	4	-	Nova Crnja
30	20	4	-	-	44	-	Novi Bečej
12	2	-	-	-	12	-	Sečanj
119	66	15	1	1	151	-	<b>Sremska oblast</b>
27	17	6	-	-	35	-	Indija
1	2	-	-	-	2	-	Irig
5	1	-	-	-	7	-	Pećinci
20	14	2	-	-	31	-	Ruma
45	25	5	1	1	64	-	Sremska Mitrovica
15	5	1	-	-	7	-	Stara Pazova
6	2	1	-	-	5	-	Šid
1025	739	153	36	6	1552	4	SRBIJA – JUG
504	376	112	24	4	727	-	<b>Region Šumadije i Zapadne Srbije</b>
78	63	15	8	-	127	-	<b>Zlatiborska oblast</b>
3	3	-	-	-	1	-	Arilje
6	4	1	-	-	11	-	Bajina Bašta
-	-	-	-	-	1	-	Kosjerić
1	-	-	-	-	-	-	Nova Varoš
7	7	-	1	-	13	-	Požega
1	-	-	-	-	1	-	Priboj
11	7	2	1	-	8	-	Prijepolje
3	7	4	6	-	11	-	Sjenica
41	32	7	-	-	75	-	Užice
5	3	1	-	-	6	-	Čajetina
32	20	3	1	-	48	-	<b>Kolubarska oblast</b>
10	5	-	-	-	12	-	Valjevo
4	3	-	-	-	5	-	Lajkovac
3	2	2	-	-	9	-	Ljig
1	-	-	-	-	-	-	Mionica
-	-	-	-	-	1	-	Osečina
14	10	1	1	-	21	-	Ub
72	45	8	1	-	77	-	<b>Mačvanska oblast</b>
1	2	1	-	-	2	-	Bogatić
-	-	-	-	-	1	-	Vladimirci
1	-	-	-	-	-	-	Koceljeva
4	2	-	-	-	-	-	Krupanj
32	18	4	1	-	39	-	Loznica
3	-	-	-	-	7	-	Ljubovija
-	4	1	-	-	2	-	Mali Zvornik
31	19	2	-	-	26	-	Šabac
56	36	8	-	-	62	-	<b>Moravička oblast</b>
15	12	1	-	-	16	-	Gornji Milanovac
-	-	-	-	-	-	-	Ivanjica
6	10	2	-	-	12	-	Lučani
35	14	5	-	-	34	-	Čačak
40	27	5	1	-	89	-	<b>Pomoravska oblast</b>
1	2	1	-	-	6	-	Despotovac
19	19	3	1	-	53	-	Jagodina
10	4	1	-	-	19	-	Paraćin
1	1	-	-	-	1	-	Rekovac
9	-	-	-	-	5	-	Svilajnac
-	1	-	-	-	5	-	Čuprija
54	38	7	1	-	95	-	<b>Rasinska oblast</b>
9	6	1	-	-	7	-	Aleksandrovac
1	1	-	-	-	-	-	Brus
4	6	2	-	-	6	-	Varvarin
20	11	2	1	-	51	-	Kruševac
18	11	2	-	-	27	-	Trstenik
2	3	-	-	-	4	-	Čičevac
110	103	61	11	4	133	-	<b>Raška oblast</b>
5	6	-	-	-	10	-	Vrnjačka Banja
63	38	6	-	-	71	-	Kraljevo
23	25	13	1	-	23	-	Novi Pazar
2	1	-	-	-	2	-	Raška
17	33	42	10	4	27	-	Tutin



## 8-9. РАЗВЕДЕНИ БРАКОВИ, ПРЕМА ТРАЈАЊУ БРАКА И БРОЈУ ИЗДРЖАВАНЕ ДЕЦЕ РОЂЕНЕ У ОВОМ БРАКУ, 2013. (наставак)

Регион Област Град – општина	Укупно разведених бракова Total divorces	Трајање брака / Duration of marriage						непознато Unknown
		0–4 г.	5–9	10–14	15–19	20–24	25 и више г. 25 and over	
<b>Шумадијска област</b>	<b>208</b>	<b>37</b>	<b>43</b>	<b>32</b>	<b>26</b>	<b>28</b>	<b>42</b>	-
Аранђеловац	84	14	19	17	7	11	16	-
Баточина	-	-	-	-	-	-	-	-
Кнић	5	-	1	-	1	3	-	-
Крагујевац	119	23	23	15	18	14	26	-
Лапово	-	-	-	-	-	-	-	-
Рача	-	-	-	-	-	-	-	-
Топола	-	-	-	-	-	-	-	-
<b>Регион Јужне и Источне Србије</b>	<b>1768</b>	<b>412</b>	<b>355</b>	<b>305</b>	<b>260</b>	<b>188</b>	<b>248</b>	-
<b>Борска област</b>	<b>305</b>	<b>82</b>	<b>53</b>	<b>50</b>	<b>46</b>	<b>32</b>	<b>42</b>	-
Бор	100	25	18	16	18	9	14	-
Кладово	26	7	6	4	4	1	4	-
Мајданпек	44	12	8	4	13	2	5	-
Неготин	135	38	21	26	11	20	19	-
<b>Браничевска област</b>	<b>243</b>	<b>62</b>	<b>47</b>	<b>30</b>	<b>43</b>	<b>21</b>	<b>40</b>	-
Град Пожаревац	84	23	16	8	13	9	15	-
Костолац	11	1	1	2	4	3	-	-
Пожаревац	73	22	15	6	9	6	15	-
Велико Градиште	25	6	6	5	4	1	3	-
Голубац	6	2	-	1	-	1	2	-
Жабари	20	1	4	5	6	1	3	-
Жагубица	13	2	4	2	1	1	3	-
Кучево	39	13	8	4	7	2	5	-
Мало Црниће	8	2	2	-	1	2	1	-
Петровац на Млави	48	13	7	5	11	4	8	-
<b>Зајечарска област</b>	<b>210</b>	<b>44</b>	<b>57</b>	<b>44</b>	<b>22</b>	<b>19</b>	<b>24</b>	-
Бољевац	25	9	1	7	3	4	1	-
Зајечар	130	24	40	25	15	9	17	-
Књажевац	29	7	7	6	3	4	2	-
Сокобања	26	4	9	6	1	2	4	-
<b>Јабланичка област</b>	<b>133</b>	<b>24</b>	<b>23</b>	<b>24</b>	<b>18</b>	<b>19</b>	<b>25</b>	-
Бојник	1	-	1	-	-	-	-	-
Власотинце	5	2	1	2	-	-	-	-
Лебане	15	3	1	3	2	2	4	-
Лесковац	109	19	19	19	16	17	19	-
Медвеђа	3	-	1	-	-	-	2	-
Црна Трава	-	-	-	-	-	-	-	-
<b>Нишавска област</b>	<b>560</b>	<b>117</b>	<b>112</b>	<b>102</b>	<b>97</b>	<b>54</b>	<b>78</b>	-
Град Ниш	429	94	87	78	65	43	62	-
Медијана	159	37	31	33	18	13	27	-
Нишка Бања	13	2	3	5	1	-	2	-
Палилула	136	29	30	21	22	17	17	-
Пантелеј	70	17	14	9	14	11	5	-
Црвени крст	51	9	9	10	10	2	11	-
Алексинач	80	15	15	16	19	4	11	-
Гаџин Хан	3	-	-	1	1	1	-	-
Дољевац	21	3	5	3	5	3	2	-
Мерошина	6	1	2	1	2	-	-	-
Ражањ	-	-	-	-	-	-	-	-
Сврђиг	21	4	3	3	5	3	3	-
<b>Пиротска област</b>	<b>89</b>	<b>20</b>	<b>17</b>	<b>15</b>	<b>8</b>	<b>14</b>	<b>15</b>	-
Бабушница	19	5	2	6	2	3	1	-
Бела Паланка	14	4	2	2	1	4	1	-
Димитровград	11	1	3	2	1	-	4	-
Пирот	45	10	10	5	4	7	9	-
<b>Подунавска област</b>	<b>48</b>	<b>12</b>	<b>14</b>	<b>8</b>	<b>4</b>	<b>6</b>	<b>4</b>	-
Велика Плана	11	1	5	1	2	1	1	-
Смедерево	36	11	8	7	2	5	3	-
Смедеревска Паланка	1	-	1	-	-	-	-	-
<b>Пчињска област</b>	<b>101</b>	<b>31</b>	<b>19</b>	<b>17</b>	<b>11</b>	<b>12</b>	<b>11</b>	-
Град Врање	49	7	11	12	5	8	6	-
Врање	41	6	7	11	4	7	6	-
Врањска Бања	8	1	4	1	1	1	-	-
Босилеград	-	-	-	-	-	-	-	-
Бујановац	1	-	-	-	1	-	-	-
Владичин Хан	2	-	-	1	-	1	-	-
Прешево	27	21	3	-	2	-	1	-
Сурдулица	21	3	5	4	3	3	3	-
Трговиште	1	-	-	-	-	-	1	-
<b>Топличка област</b>	<b>79</b>	<b>20</b>	<b>13</b>	<b>15</b>	<b>11</b>	<b>11</b>	<b>9</b>	-
Блаце	2	-	-	1	-	-	1	-
Житораја	5	1	2	-	1	1	-	-
Куршумлија	14	3	2	-	3	5	1	-
Прокупље	58	16	9	14	7	5	7	-
<b>Регион Косово и Метохија</b>	<b>...</b>	<b>...</b>	<b>...</b>	<b>...</b>	<b>...</b>	<b>...</b>	<b>...</b>	<b>...</b>

## DIVORCES, BY LENGTH OF MARRIAGE AND NUMBER OF DEPENDANT CHILDREN BORN IN THIS MARRIAGE, 2013 (continued)

Издржавана деца / Dependant children							Region Area City – municipality
1	2	3	4	5 и више 5 and over	нема издржаване деце No dependant children	непознато Unknown	
62	44	5	1	-	96	-	<b>Sumadijska oblast</b>
25	22	1	1	-	35	-	Arandelovac
-	-	-	-	-	-	-	Batočina
1	2	-	-	-	2	-	Knić
36	20	4	-	-	59	-	Kragujevac
-	-	-	-	-	-	-	Lapovo
-	-	-	-	-	-	-	Rača
-	-	-	-	-	-	-	Topola
521	363	41	12	2	825	4	<b>Region Južne i Istočne Srbije</b>
71	49	8	2	-	175	-	<b>Borska oblast</b>
32	17	3	1	-	47	-	Bor
9	4	1	1	-	11	-	Kladovo
9	5	1	-	-	29	-	Majdanpek
21	23	3	-	-	88	-	Negotin
64	52	7	3	-	117	-	<b>Braničevska oblast</b>
28	15	1	1	-	39	-	Grad Požarevac
4	2	-	-	-	5	-	Kostolac
24	13	1	1	-	34	-	Požarevac
3	10	-	-	-	12	-	Veliko Gradište
2	-	-	-	-	4	-	Golubac
6	4	2	-	-	8	-	Žabari
5	1	-	-	-	7	-	Žagubica
7	8	2	1	-	21	-	Kučevo
2	3	-	-	-	3	-	Malo Crniće
11	11	2	1	-	23	-	Petrovac na Mlavi
56	28	5	1	2	118	-	<b>Zaječarska oblast</b>
4	4	-	1	-	16	-	Boljevac
37	18	4	-	-	71	-	Zaječar
8	3	1	-	2	15	-	Knjaževac
7	3	-	-	-	16	-	Sokobanja
40	25	1	-	-	67	-	<b>Jablanička oblast</b>
1	-	-	-	-	-	-	Bojnik
2	1	-	-	-	2	-	Vlasotince
4	3	-	-	-	8	-	Lebane
32	21	1	-	-	55	-	Leskovac
1	-	-	-	-	2	-	Medveđa
-	-	-	-	-	-	-	Crna Trava
192	143	11	3	-	207	4	<b>Nišavska oblast</b>
163	109	5	3	-	149	-	Grad Niš
62	34	1	-	-	62	-	Medijana
5	2	1	-	-	5	-	Niška Banja
52	41	1	2	-	40	-	Palitula
32	16	-	-	-	22	-	Pantelejev
12	16	2	1	-	20	-	Crveni krst
19	15	2	-	-	44	-	Aleksinac
2	1	-	-	-	-	-	Gadžin Han
5	9	1	-	-	6	-	Doljevac
-	3	-	-	-	3	-	Merošina
-	-	-	-	-	-	-	Ražanj
3	6	3	-	-	5	4	Svrljig
35	18	5	-	-	31	-	<b>Pirotska oblast</b>
9	6	1	-	-	3	-	Babušnica
5	2	1	-	-	6	-	Bela Palanka
3	2	1	-	-	5	-	Dimitrovgrad
18	8	2	-	-	17	-	Piro
10	12	1	-	-	25	-	<b>Podunavska oblast</b>
2	4	1	-	-	4	-	Velika Plana
7	8	-	-	-	21	-	Smederevo
1	-	-	-	-	-	-	Smederevska Palanka
26	20	2	2	-	51	-	<b>Pčinska oblast</b>
17	12	-	1	-	19	-	Grad Vranje
14	10	-	-	-	17	-	Vranje
3	2	-	1	-	2	-	Vranjska Banja
-	-	-	-	-	-	-	Bosilegrad
-	1	-	-	-	-	-	Bujanovac
-	1	-	-	-	1	-	Vladičin Han
3	2	-	1	-	21	-	Preševo
6	4	2	-	-	9	-	Surdulica
-	-	-	-	-	1	-	Trgovište
27	16	1	1	-	34	-	<b>Toplička oblast</b>
1	-	-	-	-	1	-	Blace
1	2	-	-	-	2	-	Žitorađa
5	2	-	-	-	7	-	Kuršumlija
20	12	1	1	-	24	-	Prokuplje
...	...	...	...	...	...	...	<b>Region Kosovo i Metohija</b>

8-10. РАЗВЕДЕНИ БРАКОВИ, ПРЕМА БРАКУ ПО РЕДУ МУЖА И ЖЕНЕ, 2013.  
DIVORCES, BY ORDER OF HUSBAND AND WIFE MARRIAGE, 2013

Регион Област Град – општина	Укупно Total	Брак по реду / Marriage by order						Region Area City – municipality
		муџа / Husband			жене / Wife			
		први First	други Second	трећи и више Third and over	први First	други Second	трећи и више Third and over	
<b>РЕПУБЛИКА СРБИЈА</b>	<b>8170</b>	<b>7255</b>	<b>809</b>	<b>106</b>	<b>7305</b>	<b>761</b>	<b>104</b>	<b>REPUBLIC OF SERBIA</b>
СРБИЈА – СЕВЕР	4655	4093	505	57	4133	463	59	SRBIJA – SEVER
Београдски регион	1350	1196	145	9	1232	108	10	Beogradski region
Београдска област (Град Београд)	1350	1196	145	9	1232	108	10	Beogradska oblast (Grad Beograd)
Барајево	3	3	-	-	2	1	-	Barajevo
Вождовац	165	142	21	2	151	11	3	Voždovac
Врачар	54	46	7	1	50	4	-	Vračar
Гроцка	106	103	2	1	105	1	-	Grocka
Звездара	161	139	21	1	146	15	-	Zvezdara
Земун	181	165	16	-	158	21	2	Zemun
Лазаревац	2	2	-	-	2	-	-	Lazarevac
Младеновац	69	68	1	-	68	1	-	Mladenovac
Нови Београд	208	180	27	1	188	18	2	Novi Beograd
Обреновац	6	6	-	-	6	-	-	Obrenovac
Палилула	123	108	13	2	115	5	3	Palilula
Раковица	70	62	8	-	62	8	-	Rakovica
Савски венац	33	27	6	-	32	1	-	Savski venac
Сопот	3	3	-	-	3	-	-	Sopot
Стари град	38	31	7	-	31	7	-	Stari grad
Сурчин	6	5	1	-	4	2	-	Surčin
Чукарица	122	106	15	1	109	13	-	Čukarica
Регион Војводине	3305	2897	360	48	2901	355	49	Region Vojvodine
Западнобачка област	305	271	32	2	272	30	3	Zapadnobачка oblast
Апатин	56	46	10	-	47	8	1	Apatin
Кула	46	42	4	-	42	4	-	Kula
Оџаци	34	32	1	1	32	2	-	Odžaci
Сомбор	169	151	17	1	151	16	2	Sombor
Јужнобанатска област	678	604	62	12	588	77	13	Južnobanatska oblast
Алибунар	28	23	3	2	24	3	1	Alibunar
Бела Црква	32	28	4	-	27	4	1	Bela Crkva
Вршац	130	110	18	2	110	20	-	Vršac
Ковачица	64	57	5	2	47	14	3	Kovačica
Ковин	53	50	2	1	48	3	2	Kovin
Опово	22	21	1	-	22	-	-	Opovo
Панчево	334	301	28	5	296	32	6	Pančevo
Пландиште	15	14	1	-	14	1	-	Plandište
Јужнобачка област	830	720	97	13	736	85	9	Južnobачка oblast
Град Нови Сад	400	348	47	5	358	39	3	Grad Novi Sad
Нови Сад	379	330	44	5	341	36	2	Novi Sad
Петроварадин	21	18	3	-	17	3	1	Petrovaradin
Бач	26	24	2	-	26	-	-	Bač
Бачка Паланка	115	97	14	4	100	12	3	Bачка Palanka
Бачки Петровац	14	10	4	-	12	2	-	Bački Petrovac
Беочин	9	8	1	-	8	1	-	Beočin
Бечеј	79	66	11	2	63	16	-	Bečej
Врбас	77	69	7	1	72	4	1	Vrbas
Жабалъ	24	22	2	-	21	3	-	Žabalj
Србобран	19	17	2	-	18	-	1	Srbobran
Сремски Карловци	4	4	-	-	3	1	-	Sremски Karlovci
Темерин	55	49	5	1	48	6	1	Temerin
Тител	8	6	2	-	7	1	-	Titel
Севернобанатска област	334	269	56	9	274	49	11	Severnobanatska oblast
Ада	67	53	13	1	54	10	3	Ada
Кањиџа	59	50	8	1	50	7	2	Kanjiža
Кикинда	106	90	11	5	87	16	3	Kikinda
Нови Кнежевац	15	11	4	-	12	3	-	Novi Kneževac
Сента	68	49	17	2	53	12	3	Senta
Чока	19	16	3	-	18	1	-	Čoka
Севернобачка област	377	327	43	7	323	46	8	Severnobачка oblast
Бачка Топола	5	4	-	1	4	-	1	Bачка Topola
Мали Иђош	1	1	-	-	1	-	-	Mali Idoš
Суботица	371	322	43	6	318	46	7	Subotica

8–10. РАЗВЕДЕНИ БРАКОВИ, ПРЕМА БРАКУ ПО РЕДУ МУЖА И ЖЕНЕ, 2013. (наставак)  
DIVORCES, BY ORDER OF HUSBAND AND WIFE MARRIAGE, 2013 (continued)

Регион Област Град – општина	Укупно Total	Брак по реду / Marriage by order						Region Area City – municipality
		мушка / Husband			жене / Wife			
		први First	други Second	трећи и више Third and over	први First	други Second	трећи и више Third and over	
<b>Средњобанатска област</b>	<b>428</b>	<b>380</b>	<b>45</b>	<b>3</b>	<b>385</b>	<b>41</b>	<b>2</b>	<b>Srednjobanatska oblast</b>
Житиште	21	21	-	-	20	1	-	Žitište
Зрењанин	270	246	22	2	247	23	-	Zrenjanin
Нова Црња	13	13	-	-	12	1	-	Nova Crnja
Нови Бечеј	98	74	23	1	82	14	2	Novi Bečej
Сечањ	26	26	-	-	24	2	-	Sečanj
<b>Сремска област</b>	<b>353</b>	<b>326</b>	<b>25</b>	<b>2</b>	<b>323</b>	<b>27</b>	<b>3</b>	<b>Sremska oblast</b>
Инђија	85	84	1	-	82	3	-	Indija
Ириг	5	5	-	-	5	-	-	Irig
Пећинци	13	13	-	-	13	-	-	Pećinci
Рума	67	60	7	-	59	7	1	Ruma
Сремска Митровица	141	127	13	1	129	10	2	Sremska Mitrovica
Стара Пазова	28	24	4	-	23	5	-	Stara Pazova
Шид	14	13	-	1	12	2	-	Šid
СРБИЈА – ЈУГ	3515	3162	304	49	3172	298	45	SRBIJA – JUG
<b>Регион Шумадије и Западне Србије</b>	<b>1747</b>	<b>1606</b>	<b>130</b>	<b>11</b>	<b>1604</b>	<b>130</b>	<b>13</b>	<b>Region Šumadije i Zapadne Srbije</b>
<b>Златиборска област</b>	<b>291</b>	<b>273</b>	<b>17</b>	<b>1</b>	<b>273</b>	<b>16</b>	<b>2</b>	<b>Zlatiborska oblast</b>
Ариље	7	7	-	-	7	-	-	Arilje
Бајина Башта	22	20	2	-	18	4	-	Bajina Bašta
Косјерић	1	-	1	-	-	1	-	Kosjerić
Нова Варош	1	1	-	-	1	-	-	Nova Varoš
Пожега	28	27	1	-	27	1	-	Požega
Прибој	2	1	1	-	1	-	1	Priboj
Пријеполје	29	26	3	-	26	3	-	Prijepolje
Сјеница	31	31	-	-	31	-	-	Sjenica
Ужице	155	146	8	1	148	7	-	Užice
Чајетина	15	14	1	-	14	-	1	Čajetina
<b>Колубарска област</b>	<b>104</b>	<b>91</b>	<b>12</b>	<b>1</b>	<b>88</b>	<b>12</b>	<b>4</b>	<b>Kolubarska oblast</b>
Ваљево	27	23	4	-	21	3	3	Valjevo
Лајковац	12	11	-	1	11	1	-	Lajkovac
Љиг	16	14	2	-	13	3	-	Ljig
Мионица	1	1	-	-	1	-	-	Mionica
Осечина	1	1	-	-	1	-	-	Osečina
Уб	47	41	6	-	41	5	1	Ub
<b>Маџванска област</b>	<b>203</b>	<b>185</b>	<b>17</b>	<b>1</b>	<b>187</b>	<b>16</b>	<b>-</b>	<b>Mačvanska oblast</b>
Богатић	6	4	2	-	4	2	-	Bogatić
Владимирци	1	1	-	-	1	-	-	Vladimirci
Коцелјева	1	1	-	-	-	1	-	Koceljeva
Крупањ	6	6	-	-	5	1	-	Krupanj
Лозница	94	88	5	1	90	4	-	Loznica
Љубовија	10	8	2	-	8	2	-	Ljubovija
Мали Зворник	7	7	-	-	7	-	-	Mali Zvornik
Шабач	78	70	8	-	72	6	-	Šabac
<b>Моравичка област</b>	<b>162</b>	<b>149</b>	<b>13</b>	<b>-</b>	<b>156</b>	<b>6</b>	<b>-</b>	<b>Moravička oblast</b>
Горњи Милановац	44	43	1	-	43	1	-	Gornji Milanovac
Ивањица	-	-	-	-	-	-	-	Ivanjica
Лучани	30	28	2	-	28	2	-	Lučani
Чачак	88	78	10	-	85	3	-	Čačak
<b>Поморавска област</b>	<b>162</b>	<b>133</b>	<b>26</b>	<b>3</b>	<b>132</b>	<b>27</b>	<b>3</b>	<b>Pomoravska oblast</b>
Деспотовац	10	8	2	-	9	1	-	Despotovac
Јагодина	95	79	15	1	80	14	1	Jagodina
Параћин	34	28	6	-	28	6	-	Paraćin
Рековац	3	2	-	1	1	2	-	Rekovac
Свилајнац	14	12	1	1	10	3	1	Svilajnac
Ћуприја	6	4	2	-	4	1	1	Čuprija
<b>Расинска област</b>	<b>195</b>	<b>187</b>	<b>7</b>	<b>1</b>	<b>187</b>	<b>8</b>	<b>-</b>	<b>Rasinska oblast</b>
Александровац	23	23	-	-	23	-	-	Aleksandrovac
Брус	2	2	-	-	2	-	-	Brus
Варварин	18	18	-	-	17	1	-	Varvarin
Крушевац	85	78	6	1	79	6	-	Krusevac
Трстеник	58	57	1	-	57	1	-	Trstenik
Ћићевац	9	9	-	-	9	-	-	Čičevac
<b>Рашка област</b>	<b>422</b>	<b>393</b>	<b>26</b>	<b>3</b>	<b>384</b>	<b>34</b>	<b>4</b>	<b>Raška oblast</b>
Врњачка Бања	21	19	2	-	17	4	-	Vrnjačka Banja
Краљево	178	159	16	3	156	19	3	Kraljevo
Нови Пазар	85	80	5	-	77	7	1	Novi Pazar
Рашка	5	5	-	-	5	-	-	Raška
Тутин	133	130	3	-	129	4	-	Tutin

8–10. РАЗВЕДЕНИ БРАКОВИ, ПРЕМА БРАКУ ПО РЕДУ МУЖА И ЖЕНЕ, 2013. (наставак)  
DIVORCES, BY ORDER OF HUSBAND AND WIFE MARRIAGE, 2013 (continued)

Регион Област Град – општина	Укупно Total	Брак по реду / Marriage by order						Region Area City – municipality
		муѣа / Husband			ѣене / Wife			
		први First	други Second	трећи и више Third and over	први First	други Second	трећи и више Third and over	
<b>Шумадијска област</b>	<b>208</b>	<b>195</b>	<b>12</b>	<b>1</b>	<b>197</b>	<b>11</b>	<b>-</b>	<b>Sumadijska oblast</b>
Аранђеловац	84	79	5	-	79	5	-	Aranđelovac
Баточина	-	-	-	-	-	-	-	Batočina
Кнић	5	5	-	-	5	-	-	Knić
Крагујевац	119	111	7	1	113	6	-	Kragujevac
Лапово	-	-	-	-	-	-	-	Lapovo
Рача	-	-	-	-	-	-	-	Rača
Топола	-	-	-	-	-	-	-	Topola
<b>Регион Јужне и Источне Србије</b>	<b>1768</b>	<b>1556</b>	<b>174</b>	<b>38</b>	<b>1568</b>	<b>168</b>	<b>32</b>	<b>Region Južne i Istočne Srbije</b>
<b>Борска област</b>	<b>305</b>	<b>263</b>	<b>37</b>	<b>5</b>	<b>250</b>	<b>48</b>	<b>7</b>	<b>Borska oblast</b>
Бор	100	87	12	1	88	10	2	Bor
Кладово	26	23	3	-	19	7	-	Kladovo
Мајданпек	44	31	11	2	29	12	3	Majdanpek
Неготин	135	122	11	2	114	19	2	Negotin
<b>Браничевска област</b>	<b>243</b>	<b>199</b>	<b>31</b>	<b>13</b>	<b>196</b>	<b>38</b>	<b>9</b>	<b>Braničevska oblast</b>
Град Пожаревац	84	68	12	4	70	12	2	Grad Požarevac
Костолац	11	9	2	-	9	2	-	Kostolac
Пожаревац	73	59	10	4	61	10	2	Požarevac
Велико Градиште	25	20	4	1	22	2	1	Veliko Gradište
Голубац	6	6	-	-	5	1	-	Golubac
Жабари	20	16	4	-	12	8	-	Zabari
Жагубица	13	10	2	1	11	2	-	Žagubica
Кучево	39	30	2	7	26	9	4	Kučevo
Мало Црниће	8	7	1	-	6	-	2	Malo Crniće
Петровац на Млави	48	42	6	-	44	4	-	Petrovac na Mlavi
<b>Зајечарска област</b>	<b>210</b>	<b>169</b>	<b>33</b>	<b>8</b>	<b>177</b>	<b>24</b>	<b>9</b>	<b>Zaječarska oblast</b>
Бољевац	25	17	6	2	19	4	2	Boļevac
Зајечар	130	110	17	3	115	9	6	Zaječar
Књажевац	29	24	4	1	24	5	-	Knjaževac
Сокобања	26	18	6	2	19	6	1	Sokobanja
<b>Јабланичка област</b>	<b>133</b>	<b>127</b>	<b>6</b>	<b>-</b>	<b>129</b>	<b>4</b>	<b>-</b>	<b>Jablanička oblast</b>
Бојник	1	1	-	-	1	-	-	Bojnik
Власотинце	5	5	-	-	5	-	-	Vlasotince
Лебане	15	14	1	-	14	1	-	Lebane
Лесковац	109	104	5	-	106	3	-	Leskovac
Медвеђа	3	3	-	-	3	-	-	Medveda
Црна Трава	-	-	-	-	-	-	-	Crna Trava
<b>Нишавска област</b>	<b>560</b>	<b>495</b>	<b>54</b>	<b>11</b>	<b>514</b>	<b>40</b>	<b>6</b>	<b>Nišavska oblast</b>
Град Ниш	429	378	42	9	394	30	5	Grad Niš
Медијана	159	137	19	3	145	12	2	Medijana
Нишка Бања	13	9	4	-	10	3	-	Niška Banja
Палилула	136	126	7	3	127	6	3	Palilula
Пантелеј	70	64	4	2	65	5	-	Panteleј
Црвени крст	51	42	8	1	47	4	-	Crveni krst
Алексинач	80	70	10	-	73	7	-	Aleksinac
Гаџин Хан	3	2	-	1	2	1	-	Gadžin Han
Дољевац	21	21	-	-	20	-	1	Doljevac
Мерошина	6	5	1	-	6	-	-	Merošina
Ражањ	-	-	-	-	-	-	-	Ražanj
Сврљиг	21	19	1	1	19	2	-	Svrljig
<b>Пиротска област</b>	<b>89</b>	<b>83</b>	<b>6</b>	<b>-</b>	<b>82</b>	<b>6</b>	<b>1</b>	<b>Pirotska oblast</b>
Бабушица	19	19	-	-	18	1	-	Babušnica
Бела Паланка	14	13	1	-	13	1	-	Bela Palanka
Димитровград	11	10	1	-	10	-	1	Dimitrovgrad
Пирот	45	41	4	-	41	4	-	Pirot
<b>Подунавска област</b>	<b>48</b>	<b>46</b>	<b>1</b>	<b>1</b>	<b>47</b>	<b>1</b>	<b>-</b>	<b>Podunavska oblast</b>
Велика Плана	11	10	1	-	10	1	-	Velika Plana
Смедерево	36	35	-	1	36	-	-	Smederevo
Смедеревска Паланка	1	1	-	-	1	-	-	Smederevska Palanka
<b>Пчињска област</b>	<b>101</b>	<b>101</b>	<b>-</b>	<b>-</b>	<b>100</b>	<b>1</b>	<b>-</b>	<b>Pčinjska oblast</b>
Град Врање	49	49	-	-	49	-	-	Grad Vranje
Врање	41	41	-	-	41	-	-	Vranje
Врањска Бања	8	8	-	-	8	-	-	Vranjska Banja
Босилеград	-	-	-	-	-	-	-	Bosilegrad
Бујановац	1	1	-	-	1	-	-	Bujanovac
Владичин Хан	2	2	-	-	2	-	-	Vladičin Han
Прешево	27	27	-	-	27	-	-	Preševo
Сурдулица	21	21	-	-	20	1	-	Surdulica
Трговиште	1	1	-	-	1	-	-	Trgovište
<b>Топличка област</b>	<b>79</b>	<b>73</b>	<b>6</b>	<b>-</b>	<b>73</b>	<b>6</b>	<b>-</b>	<b>Toplička oblast</b>
Блаце	2	2	-	-	2	-	-	Blace
Житорађа	5	5	-	-	5	-	-	Žitorađa
Куршумлија	14	14	-	-	13	1	-	Kuršumlija
Прокупље	58	52	6	-	53	5	-	Prokuplje
<b>Регион Косово и Метохија</b>	<b>...</b>	<b>...</b>	<b>...</b>	<b>...</b>	<b>...</b>	<b>...</b>	<b>...</b>	<b>Region Kosovo i Metohija</b>

**8–11. РАЗВЕДЕНИ БРАКОВИ, ПРЕМА РАНИЈЕМ БРАЧНОМ СТАЊУ МУЖА И ЖЕНЕ, 2013.**  
**DIVORCES, BY PREVIOUS MARITAL STATUS OF HUSBAND AND WIFE, 2013**

Регион Област Град – општина	Укупно Total	Раније брачно стање / Previous marital status						Region Area City – municipality
		мушка / Husband			жене / Wife			
		неожењен Single	удовац Widower	разведен Divorced	неудата Single	удовица Widow	разведена Divorced	
<b>РЕПУБЛИКА СРБИЈА</b>	<b>8170</b>	<b>7255</b>	<b>76</b>	<b>839</b>	<b>7305</b>	<b>57</b>	<b>808</b>	<b>REPUBLIC OF SERBIA</b>
СРБИЈА – СЕВЕР	4655	4093	40	522	4133	34	488	SRBIJA – SEVER
<b>Београдски регион</b>	<b>1350</b>	<b>1196</b>	<b>15</b>	<b>139</b>	<b>1232</b>	<b>8</b>	<b>110</b>	<b>Beogradski region</b>
<b>Београдска област (Град Београд)</b>	<b>1350</b>	<b>1196</b>	<b>15</b>	<b>139</b>	<b>1232</b>	<b>8</b>	<b>110</b>	<b>Beogradska oblast (Grad Beograd)</b>
Барајево	3	3	-	-	2	-	1	Barajevo
Вождовац	165	142	2	21	151	1	13	Voždovac
Врачар	54	46	-	8	50	-	4	Vračar
Гроцка	106	103	-	3	105	-	1	Grocka
Звездара	161	139	3	19	146	-	15	Zvezdara
Земун	181	165	6	10	158	3	20	Zemun
Лазаревац	2	2	-	-	2	-	-	Lazarevac
Младеновац	69	68	-	1	68	-	1	Mladenovac
Нови Београд	208	180	-	28	188	1	19	Novi Beograd
Обреновац	6	6	-	-	6	-	-	Obrenovac
Палилула	123	108	1	14	115	-	8	Palilula
Раковица	70	62	-	8	62	1	7	Rakovica
Савски венац	33	27	-	6	32	-	1	Savski venac
Сопот	3	3	-	-	3	-	-	Sopot
Стари град	38	31	1	6	31	1	6	Stari grad
Сурчин	6	5	-	1	4	-	2	Surčin
Чукарица	122	106	2	14	109	1	12	Čukarica
<b>Регион Војводине</b>	<b>3305</b>	<b>2897</b>	<b>25</b>	<b>383</b>	<b>2901</b>	<b>26</b>	<b>378</b>	<b>Region Vojvodine</b>
<b>Западнобачка област</b>	<b>305</b>	<b>271</b>	<b>2</b>	<b>32</b>	<b>272</b>	<b>2</b>	<b>31</b>	<b>Zapadnobačka oblast</b>
Апатин	56	46	2	8	47	-	9	Apatin
Кула	46	42	-	4	42	1	3	Kula
Оџаци	34	32	-	2	32	-	2	Odžaci
Сомбор	169	151	-	18	151	1	17	Sombor
<b>Јужнобанатска област</b>	<b>678</b>	<b>604</b>	<b>1</b>	<b>73</b>	<b>588</b>	<b>3</b>	<b>87</b>	<b>Južnobañatska oblast</b>
Алибунар	28	23	-	5	24	-	4	Alibunar
Бела Црква	32	28	-	4	27	-	5	Bela Crkva
Вршац	130	110	-	20	110	-	20	Vršac
Ковачица	64	57	-	7	47	2	15	Kovačica
Ковин	53	50	-	3	48	-	5	Kovin
Опово	22	21	-	1	22	-	-	Opovo
Панчево	334	301	1	32	296	1	37	Pančevo
Пландиште	15	14	-	1	14	-	1	Plandište
<b>Јужнобачка област</b>	<b>830</b>	<b>720</b>	<b>6</b>	<b>104</b>	<b>736</b>	<b>6</b>	<b>88</b>	<b>Južnobačka oblast</b>
<b>Град Нови Сад</b>	<b>400</b>	<b>348</b>	<b>2</b>	<b>50</b>	<b>358</b>	<b>1</b>	<b>41</b>	<b>Grad Novi Sad</b>
Нови Сад	379	330	2	47	341	1	37	Novi Sad
Петроварадин	21	18	-	3	17	-	4	Petrovaradin
Бач	26	24	-	2	26	-	-	Bač
Бачка Паланка	115	97	-	18	100	-	15	Bačka Palanka
Бачки Петровац	14	10	1	3	12	-	2	Bački Petrovac
Беочин	9	8	-	1	8	-	1	Beočin
Бечеј	79	66	1	12	63	2	14	Bečej
Врбас	77	69	-	8	72	-	5	Vrbas
Жабалж	24	22	1	1	21	1	2	Žabalj
Србобран	19	17	-	2	18	-	1	Srbobran
Сремски Карловци	4	4	-	-	3	-	1	Sremski Karlovci
Темерин	55	49	-	6	48	2	5	Temerin
Тител	8	6	1	1	7	-	1	Titel
<b>Севернобанатска област</b>	<b>334</b>	<b>269</b>	<b>6</b>	<b>59</b>	<b>274</b>	<b>8</b>	<b>52</b>	<b>Severnobañatska oblast</b>
Ада	67	53	1	13	54	4	9	Ada
Кањижа	59	50	2	7	50	1	8	Kanjiža
Кикинда	106	90	1	15	87	1	18	Kikinda
Нови Кнежевац	15	11	-	4	12	-	3	Novi Kneževac
Сента	68	49	2	17	53	2	13	Senta
Чока	19	16	-	3	18	-	1	Čoka
<b>Севернобачка област</b>	<b>377</b>	<b>327</b>	<b>7</b>	<b>43</b>	<b>323</b>	<b>4</b>	<b>50</b>	<b>Severnobačka oblast</b>
Бачка Топола	5	4	-	1	4	-	1	Bačka Topola
Мали Иђош	1	1	-	-	1	-	-	Mali Iđoš
Суботица	371	322	7	42	318	4	49	Subotica
<b>Средњобанатска област</b>	<b>428</b>	<b>380</b>	<b>3</b>	<b>45</b>	<b>385</b>	<b>3</b>	<b>40</b>	<b>Srednjobañatska oblast</b>
Житиште	21	21	-	-	20	-	1	Žitište
Зрењанин	270	246	3	21	247	2	21	Zrenjanin
Нова Црња	13	13	-	-	12	-	1	Nova Crnja
Нови Бечеј	98	74	-	24	82	1	15	Novi Bečej
Сечањ	26	26	-	-	24	-	2	Sečanj

8–11. РАЗВЕДЕНИ БРАКОВИ, ПРЕМА РАНИЈЕМ БРАЧНОМ СТАЊУ МУЖА И ЖЕНЕ, 2013. (наставак)  
DIVORCES, BY PREVIOUS MARITAL STATUS OF HUSBAND AND WIFE, 2013 (continued)

Регион Област Град – општина	Укупно Total	Раније брачно стање / Previous marital status						Region Area City – municipality
		мушка / Husband			жене / Wife			
		неожењен Single	удовац Widower	разведен Divorced	неудата Single	удовица Widow	разведена Divorced	
<b>Сремска област</b>	<b>353</b>	<b>326</b>	-	<b>27</b>	<b>323</b>	-	<b>30</b>	<b>Sremska oblast</b>
Инђија	85	84	-	1	82	-	3	Indija
Ириг	5	5	-	-	5	-	-	Irig
Пећинци	13	13	-	-	13	-	-	Pećinci
Рума	67	60	-	7	59	-	8	Ruma
Сремска Митровица	141	127	-	14	129	-	12	Sremska Mitrovica
Стара Пазова	28	24	-	4	23	-	5	Stara Pazova
Шид	14	13	-	1	12	-	2	Šid
СРБИЈА – ЈУГ	3515	3162	36	317	3172	23	320	SRBIJA – JUG
<b>Регион Шумадије и Западне Србије</b>	<b>1747</b>	<b>1606</b>	<b>12</b>	<b>129</b>	<b>1604</b>	<b>12</b>	<b>131</b>	<b>Region Šumadije i Zapadne Srbije</b>
<b>Златиборска област</b>	<b>291</b>	<b>273</b>	<b>3</b>	<b>15</b>	<b>273</b>	<b>2</b>	<b>16</b>	<b>Zlatiborska oblast</b>
Ариље	7	7	-	-	7	-	-	Arijelje
Бајина Башта	22	20	1	1	18	2	2	Bajina Bašta
Косјерић	1	-	1	-	-	-	1	Kosjerić
Нова Варош	1	1	-	-	1	-	-	Nova Varoš
Пожега	28	27	-	1	27	-	1	Požega
Прибој	2	1	-	1	1	-	1	Priboj
Пријеполје	29	26	1	2	26	-	3	Prijepolje
Сјеница	31	31	-	-	31	-	-	Sjenica
Ужице	155	146	-	9	148	-	7	Užice
Чајетина	15	14	-	1	14	-	1	Čajetina
<b>Колубарска област</b>	<b>104</b>	<b>91</b>	-	<b>13</b>	<b>88</b>	<b>1</b>	<b>15</b>	<b>Kolubarska oblast</b>
Ваљево	27	23	-	4	21	-	6	Valjevo
Лајковац	12	11	-	1	11	-	1	Lajkovac
Љиг	16	14	-	2	13	-	3	Ljig
Мионица	1	1	-	-	1	-	-	Mionica
Осечина	1	1	-	-	1	-	-	Osečina
Уб	47	41	-	6	41	1	5	Ub
<b>Маџванска област</b>	<b>203</b>	<b>185</b>	<b>1</b>	<b>17</b>	<b>187</b>	-	<b>16</b>	<b>Mačvanska oblast</b>
Богатић	6	4	-	2	4	-	2	Bogatić
Владимирци	1	1	-	-	1	-	-	Vladimirci
Коцелјева	1	1	-	-	-	-	1	Koceljeva
Крупањ	6	6	-	-	5	-	1	Krupanj
Лозница	94	88	-	6	90	-	4	Loznica
Љубовија	10	8	-	2	8	-	2	Ljubovija
Мали Зворник	7	7	-	-	7	-	-	Mali Zvornik
Шабац	78	70	1	7	72	-	6	Šabac
<b>Моравичка област</b>	<b>162</b>	<b>149</b>	-	<b>13</b>	<b>156</b>	<b>2</b>	<b>4</b>	<b>Moravička oblast</b>
Горњи Милановац	44	43	-	1	43	-	1	Gornji Milanovac
Ивањица	-	-	-	-	-	-	-	Ivanjica
Лучани	30	28	-	2	28	1	1	Lučani
Чачак	88	78	-	10	85	1	2	Čačak
<b>Поморавска област</b>	<b>162</b>	<b>133</b>	<b>5</b>	<b>24</b>	<b>132</b>	<b>3</b>	<b>27</b>	<b>Pomoravska oblast</b>
Деспотовец	10	8	2	-	9	1	-	Despotovac
Јагодина	95	79	1	15	80	1	14	Jagodina
Параћин	34	28	1	5	28	-	6	Paraćin
Рековац	3	2	-	1	1	1	1	Rekovac
Свилајнац	14	12	1	1	10	-	4	Svilajnac
Ћуприја	6	4	-	2	4	-	2	Čuprija
<b>Расинска област</b>	<b>195</b>	<b>187</b>	<b>1</b>	<b>7</b>	<b>187</b>	<b>2</b>	<b>6</b>	<b>Rasinska oblast</b>
Александровац	23	23	-	-	23	-	-	Aleksandrovac
Брус	2	2	-	-	2	-	-	Brus
Варварин	18	18	-	-	17	-	1	Varvarin
Крушевац	85	78	1	6	79	2	4	Kruševac
Трстеник	58	57	-	1	57	-	1	Trstenik
Ћићевац	9	9	-	-	9	-	-	Čičevac
<b>Рашка област</b>	<b>422</b>	<b>393</b>	<b>1</b>	<b>28</b>	<b>384</b>	-	<b>38</b>	<b>Raška oblast</b>
Врњачка Бања	21	19	-	2	17	-	4	Vrnjačka Banja
Краљево	178	159	-	19	156	-	22	Kraljevo
Нови Пазар	85	80	-	5	77	-	8	Novi Pazar
Рашка	5	5	-	-	5	-	-	Raška
Тутин	133	130	1	2	129	-	4	Tutin
<b>Шумадијска област</b>	<b>208</b>	<b>195</b>	<b>1</b>	<b>12</b>	<b>197</b>	<b>2</b>	<b>9</b>	<b>Šumadijska oblast</b>
Аранђеловац	84	79	1	4	79	2	3	Arandjelovac
Баточина	-	-	-	-	-	-	-	Batočina
Кнић	5	5	-	-	5	-	-	Knić
Крагујевац	119	111	-	8	113	-	6	Kragujevac
Лапово	-	-	-	-	-	-	-	Lapovo
Рача	-	-	-	-	-	-	-	Rača
Топола	-	-	-	-	-	-	-	Topola

## 8–11. РАЗВЕДЕНИ БРАКОВИ, ПРЕМА РАНИЈЕМ БРАЧНОМ СТАЊУ МУЖА И ЖЕНЕ, 2013. (наставак)

## DIVORCES, BY PREVIOUS MARITAL STATUS OF HUSBAND AND WIFE, 2013 (continued)

Регион Област Град – општина	Укупно Total	Раније брачно стање / Previous marital status						Region Area City – municipality
		мушка / Husband			жене / Wife			
		неожењен Single	удовац Widower	разведен Divorced	неудата Single	удовица Widow	разведена Divorced	
<b>Регион Јужне и Источне Србије</b>	<b>1768</b>	<b>1556</b>	<b>24</b>	<b>188</b>	<b>1568</b>	<b>11</b>	<b>189</b>	<b>Region Južne i Istočne Srbije</b>
<b>Борска област</b>	<b>305</b>	<b>263</b>	<b>6</b>	<b>36</b>	<b>250</b>	<b>2</b>	<b>53</b>	<b>Borska oblast</b>
Бор	100	87	-	13	88	-	12	Bor
Кладово	26	23	2	1	19	-	7	Kladovo
Мајданпек	44	31	2	11	29	1	14	Majdanpek
Неготин	135	122	2	11	114	1	20	Negotin
<b>Браничевска област</b>	<b>243</b>	<b>199</b>	<b>4</b>	<b>40</b>	<b>196</b>	<b>1</b>	<b>46</b>	<b>Braničevska oblast</b>
Град Пожаревац	84	68	1	15	70	1	13	Grad Požarevac
Костолац	11	9	-	2	9	-	2	Kostolac
Пожаревац	73	59	1	13	61	1	11	Požarevac
Велико Градиште	25	20	1	4	22	-	3	Veliko Gradište
Голубац	6	6	-	-	5	-	1	Golubac
Жабари	20	16	1	3	12	-	8	Zabari
Жагубица	13	10	-	3	11	-	2	Žagubica
Кучево	39	30	-	9	26	-	13	Kučevo
Мало Црниће	8	7	-	1	6	-	2	Malo Crniće
Петровац на Млави	48	42	1	5	44	-	4	Petrovac na Mlavi
<b>Зајечарска област</b>	<b>210</b>	<b>169</b>	<b>1</b>	<b>40</b>	<b>177</b>	<b>1</b>	<b>32</b>	<b>Zaječarska oblast</b>
Бољевац	25	17	-	8	19	-	6	Boljevac
Зајечар	130	110	1	19	115	-	15	Zaječar
Књажевац	29	24	-	5	24	-	5	Knjaževac
Сокобања	26	18	-	8	19	1	6	Sokobanja
<b>Јабланичка област</b>	<b>133</b>	<b>127</b>	<b>-</b>	<b>6</b>	<b>129</b>	<b>1</b>	<b>3</b>	<b>Jablanička oblast</b>
Бојник	1	1	-	-	1	-	-	Bojnik
Власотинце	5	5	-	-	5	-	-	Vlasotince
Лебане	15	14	-	1	14	1	-	Lebane
Лесковац	109	104	-	5	106	-	3	Leskovac
Медвеђа	3	3	-	-	3	-	-	Medveđa
Црна Трава	-	-	-	-	-	-	-	Crna Trava
<b>Нишавска област</b>	<b>560</b>	<b>495</b>	<b>11</b>	<b>54</b>	<b>514</b>	<b>4</b>	<b>42</b>	<b>Nišavska oblast</b>
Град Ниш	429	378	7	44	394	3	32	Grad Niš
Медијана	159	137	3	19	145	2	12	Medijana
Нишка Бања	13	9	1	3	10	-	3	Niška Banja
Палилула	136	126	1	9	127	-	9	Palilula
Пантелеј	70	64	1	5	65	1	4	Pantelejš
Црвени крст	51	42	1	8	47	-	4	Crveni krst
Алексинач	80	70	4	6	73	1	6	Aleksinac
Гаџин Хан	3	2	-	1	2	-	1	Gadžin Han
Дољевац	21	21	-	-	20	-	1	Doljevac
Мерошина	6	5	-	1	6	-	-	Merošina
Ражањ	-	-	-	-	-	-	-	Ražanj
Сврљиг	21	19	-	2	19	-	2	Svrljig
<b>Пиротска област</b>	<b>89</b>	<b>83</b>	<b>1</b>	<b>5</b>	<b>82</b>	<b>-</b>	<b>7</b>	<b>Pirotska oblast</b>
Бабушница	19	19	-	-	18	-	1	Babušnica
Бела Паланка	14	13	1	-	13	-	1	Bela Palanka
Димитровград	11	10	-	1	10	-	1	Dimitrovgrad
Пирот	45	41	-	4	41	-	4	Pirot
<b>Подунавска област</b>	<b>48</b>	<b>46</b>	<b>-</b>	<b>2</b>	<b>47</b>	<b>1</b>	<b>-</b>	<b>Podunavska oblast</b>
Велика Плана	11	10	-	1	10	1	-	Velika Plana
Смедерево	36	35	-	1	36	-	-	Smederevo
Смедеревска Паланка	1	1	-	-	1	-	-	Smederevska Palanka
<b>Пчињска област</b>	<b>101</b>	<b>101</b>	<b>-</b>	<b>-</b>	<b>100</b>	<b>1</b>	<b>-</b>	<b>Pčinjska oblast</b>
Град Врање	49	49	-	-	49	-	-	Grad Vranje
Врање	41	41	-	-	41	-	-	Vranje
Врањска Бања	8	8	-	-	8	-	-	Vranjska Banja
Босилеград	-	-	-	-	-	-	-	Bosilegrad
Бујановац	1	1	-	-	1	-	-	Bujanovac
Владичин Хан	2	2	-	-	2	-	-	Vladičin Han
Прешево	27	27	-	-	27	-	-	Preševo
Сурдулица	21	21	-	-	20	1	-	Surdulica
Трговиште	1	1	-	-	1	-	-	Trgovište
<b>Топличка област</b>	<b>79</b>	<b>73</b>	<b>1</b>	<b>5</b>	<b>73</b>	<b>-</b>	<b>6</b>	<b>Toplička oblast</b>
Блаце	2	2	-	-	2	-	-	Blace
Житорађа	5	5	-	-	5	-	-	Žitorađa
Куршумлија	14	14	-	-	13	-	1	Kuršumlija
Прокупље	58	52	1	5	53	-	5	Prokuplje
<b>Регион Косово и Метохија</b>	<b>...</b>	<b>...</b>	<b>...</b>	<b>...</b>	<b>...</b>	<b>...</b>	<b>...</b>	<b>Region Kosovo i Metohija</b>



8-12. МИГРАНТСКО СТАНОВНИШТВО У РЕПУБЛИЦИ СРБИЈИ, ПРЕМА СТАРОСТИ, ПО ОПШТИНАМА, 2013.  
MIGRANTS IN THE REPUBLIC OF SERBIA, BY AGE, BY MUNICIPALITIES, 2013

Регион Област Град – општина	Укупно Total	Досељени / Immigrations										Region Area City-municipality
		0–4 г.	5–9	10–14	15–24	25–34	35–44	45–54	55–64	65 и више г. 65 and over	просечна старост Average age	
<b>РЕПУБЛИКА СРБИЈА</b>	<b>124698</b>	<b>8462</b>	<b>6386</b>	<b>4071</b>	<b>20329</b>	<b>37277</b>	<b>19260</b>	<b>11892</b>	<b>9895</b>	<b>7126</b>	<b>32,6</b>	<b>REPUBLIC OF SERBIA</b>
СРБИЈА – СЕВЕР	79615	6021	4013	2453	11470	24680	12657	7628	6340	4353	32,5	SRBIJA – SEVER
<b>Београдски регион</b>	<b>52402</b>	<b>4321</b>	<b>2553</b>	<b>1523</b>	<b>6755</b>	<b>16208</b>	<b>8679</b>	<b>5142</b>	<b>4394</b>	<b>2827</b>	<b>32,7</b>	<b>Beogradski region</b>
<b>Београдска област (Град Београд)</b>	<b>52402</b>	<b>4321</b>	<b>2553</b>	<b>1523</b>	<b>6755</b>	<b>16208</b>	<b>8679</b>	<b>5142</b>	<b>4394</b>	<b>2827</b>	<b>32,7</b>	<b>Beogradska oblast (Grad Beograd)</b>
Барајево	602	45	35	12	68	155	96	58	79	54	35,9	Barajevo
Вождовац	7868	536	279	221	1004	2477	1418	904	632	397	33,7	Voždovac
Врачар	2409	188	102	58	214	778	467	262	191	149	34,1	Vračar
Гроцка	1745	125	93	80	343	461	251	157	138	97	31,5	Grocka
Звездара	5866	447	252	149	749	2007	1022	504	464	272	32,4	Zvezdara
Земун	5068	518	315	176	622	1465	800	454	454	264	31,7	Zemun
Лазаревац	1382	77	69	40	274	373	193	134	129	93	33,3	Lazarevac
Младеновац	908	74	48	29	152	228	164	70	87	56	32,7	Mladenovac
Нови Београд	6181	595	298	167	660	1957	1094	611	489	310	32,4	Novi Beograd
Обреновац	1694	146	107	50	270	418	258	171	172	102	32,8	Obrenovac
Палилула	5872	471	281	159	858	1901	887	576	433	306	32,1	Palilula
Раковица	3186	259	187	110	378	1010	499	300	264	179	32,4	Rakovica
Савски венац	1496	116	85	48	142	452	262	160	146	85	33,7	Savski venac
Сопот	407	33	17	11	76	95	59	43	51	22	33,6	Sopot
Стари град	1951	154	60	46	192	647	340	210	200	102	34,3	Stari grad
Чукарица	4640	422	254	127	578	1486	725	413	368	267	32,2	Čukarica
Сурчин	1127	115	71	40	175	298	144	115	97	72	31,7	Surčin
<b>Регион Војводине</b>	<b>27213</b>	<b>1700</b>	<b>1460</b>	<b>930</b>	<b>4715</b>	<b>8472</b>	<b>3978</b>	<b>2486</b>	<b>1946</b>	<b>1526</b>	<b>32,1</b>	<b>Region Vojvodine</b>
<b>Западнобачка област</b>	<b>1853</b>	<b>134</b>	<b>105</b>	<b>67</b>	<b>331</b>	<b>559</b>	<b>277</b>	<b>132</b>	<b>128</b>	<b>120</b>	<b>31,7</b>	<b>Zapadnobačka oblast</b>
Апатин	290	25	11	8	59	80	45	23	22	17	31,7	Apatin
Кула	373	27	33	13	60	113	62	22	21	22	30,4	Kula
Оџаци	361	22	17	8	66	120	44	28	32	24	33	Odžaci
Сомбор	829	60	44	38	146	246	126	59	53	57	31,8	Sombor
<b>Јужнобанатска област</b>	<b>3666</b>	<b>248</b>	<b>220</b>	<b>141</b>	<b>674</b>	<b>1026</b>	<b>565</b>	<b>353</b>	<b>258</b>	<b>181</b>	<b>31,5</b>	<b>Južnobańska oblast</b>
Алибунар	296	18	16	11	55	78	49	25	23	21	33,1	Alibunar
Бела Црква	232	15	10	7	51	61	30	35	17	6	31,7	Bela Crkva
Вршац	568	43	28	18	100	176	85	46	41	31	31,6	Vršac
Ковачица	259	25	17	13	61	48	36	18	26	15	30,5	Kovačica
Ковин	451	25	28	12	106	106	71	53	26	24	31,8	Kovin
Опово	161	12	9	7	34	43	24	16	12	4	30,1	Opovo
Панчево	1510	104	99	62	229	460	240	142	102	72	31,4	Pančevo
Пландиште	189	6	13	11	38	54	30	18	11	8	30,9	Plandište
<b>Јужнобачка област</b>	<b>10978</b>	<b>593</b>	<b>513</b>	<b>325</b>	<b>1776</b>	<b>3783</b>	<b>1573</b>	<b>1071</b>	<b>788</b>	<b>556</b>	<b>32,5</b>	<b>Južnobačka oblast</b>
Град Нови Сад	7599	318	292	193	1217	2852	1095	741	502	389	32,9	Grad Novi Sad
Нови Сад	6782	273	252	158	1108	2604	972	644	424	347	32,8	Novi Sad
Петроварадин	817	45	40	35	109	248	123	97	78	42	33,7	Petrovaradin
Баč	147	10	14	5	26	43	21	8	10	10	30,4	Bač
Бачка Паланка	556	43	41	17	77	169	75	68	42	24	31,8	Bačka Palanka
Бачки Петровац	177	10	14	9	26	65	20	14	11	8	30,3	Bački Petrovac
Беочин	244	20	11	4	35	63	42	27	30	12	34,1	Beočin
Бечеј	437	38	26	30	69	113	50	36	40	35	31,8	Bečej
Жабалј	286	34	19	10	58	76	45	18	18	8	27,9	Žabalj
Србобран	247	29	19	20	49	51	33	16	18	12	28,4	Srbobran
Сремски Карловци	175	7	7	4	29	45	29	25	16	13	35,7	Sremski Karlovci
Темерин	369	31	28	13	49	109	57	42	34	6	30,7	Temerin
Тител	242	16	13	8	50	56	36	24	23	16	32,9	Titel
Врбас	499	37	29	12	91	141	70	52	44	23	32	Vrbas
<b>Севернобанатска област</b>	<b>1831</b>	<b>116</b>	<b>133</b>	<b>81</b>	<b>314</b>	<b>540</b>	<b>230</b>	<b>158</b>	<b>118</b>	<b>141</b>	<b>31,9</b>	<b>Severnobańska oblast</b>
Ада	231	20	15	7	43	60	34	27	9	16	31,2	Ada
Канђижа	345	15	40	20	48	98	40	25	23	36	32,7	Kanjiža
Кикинда	634	43	39	31	97	221	71	48	38	46	31,4	Kikinda
Нови Кнежевац	178	15	9	5	36	45	25	21	15	7	31,7	Novi Kneževac
Сента	255	14	14	9	59	73	35	18	16	17	31,3	Senta
Чока	188	9	16	9	31	43	25	19	17	19	34,5	Čoka
<b>Севернобачка област</b>	<b>2437</b>	<b>140</b>	<b>134</b>	<b>95</b>	<b>418</b>	<b>728</b>	<b>349</b>	<b>220</b>	<b>182</b>	<b>171</b>	<b>33</b>	<b>Severnobačka oblast</b>
Бачка Топола	499	29	32	25	86	149	72	43	40	23	31,4	Bačka Topola
Мали Иђош	131	8	11	5	25	28	20	13	14	7	32,4	Mali Idoš
Суботица	1807	103	91	65	307	551	257	164	128	141	33,5	Subotica
<b>Средњобанатска област</b>	<b>2397</b>	<b>137</b>	<b>124</b>	<b>74</b>	<b>520</b>	<b>707</b>	<b>358</b>	<b>202</b>	<b>163</b>	<b>112</b>	<b>31,3</b>	<b>Srednjobańska oblast</b>
Житиште	306	18	12	8	62	106	47	26	19	8	30,7	Žitište
Зрењанин	1426	59	63	45	313	424	218	130	99	75	32,4	Zrenjanin
Нова Црња	202	20	16	5	55	46	24	20	10	6	28	Nova Crnja
Нови Бечеј	272	19	21	6	60	80	38	11	22	15	30,2	Novi Bečej
Сечањ	191	21	12	10	30	51	31	15	13	8	29,6	Sečanj

8-12. МИГРАНТСКО СТАНОВНИШТВО У РЕПУБЛИЦИ СРБИЈИ, ПРЕМА СТАРОСТИ, ПО ОПШТИНАМА, 2013. (наставак)  
MIGRANTS IN THE REPUBLIC OF SERBIA, BY AGE, BY MUNICIPALITIES, 2013 (continued)

Регион Област Град – општина	Укупно Total	Досељени / Immigrations										Region Area City-municipality
		0–4 г.	5–9	10–14	15–24	25–34	35–44	45–54	55–64	65 и више г. 65 and over	просечна старост Average age	
<b>Сремска област</b>	<b>4051</b>	<b>332</b>	<b>231</b>	<b>147</b>	<b>682</b>	<b>1129</b>	<b>626</b>	<b>350</b>	<b>309</b>	<b>245</b>	<b>31,8</b>	<b>Sremska oblast</b>
Инђија	557	42	27	11	109	145	85	41	53	44	33,3	Indija
Ириг	159	15	7	4	20	39	22	20	18	14	35,4	Irig
Пећинци	338	42	11	14	68	81	58	25	24	15	29,9	Pećinci
Рума	669	39	39	29	108	203	105	60	45	41	32,2	Ruma
Сремска Митровица	916	61	49	44	176	271	129	82	60	44	31	Sremska Mitrovica
Стара Пазова	958	99	65	28	123	275	154	86	67	61	31,5	Stara Pazova
Шид	454	34	33	17	78	115	73	36	42	26	31,7	Šid
СРБИЈА – ЈУГ	45083	2441	2373	1618	8859	12597	6603	4264	3555	2773	32,6	SRBIJA – JUG
<b>Регион Шумадије и Западне Србије</b>	<b>25931</b>	<b>1422</b>	<b>1416</b>	<b>975</b>	<b>5145</b>	<b>7209</b>	<b>3810</b>	<b>2458</b>	<b>2068</b>	<b>1428</b>	<b>32,3</b>	<b>Region Šumadije i Zapadne Srbije</b>
<b>Златиборска област</b>	<b>2966</b>	<b>144</b>	<b>159</b>	<b>113</b>	<b>557</b>	<b>851</b>	<b>451</b>	<b>287</b>	<b>246</b>	<b>158</b>	<b>32,7</b>	<b>Zlatiborska oblast</b>
Ариље	240	11	19	14	41	71	39	17	21	7	30,7	Arijlje
Бајина Башта	308	16	20	34	74	72	38	26	17	11	28,5	Bajina Bašta
Косјерић	104	11	2	-	20	40	8	7	12	4	31,7	Kosjerić
Нова Варош	200	16	13	8	32	46	34	21	20	10	32,2	Nova Varoš
Пожега	318	15	17	9	63	97	48	32	22	15	32,2	Požega
Прибој	255	11	27	9	54	58	38	25	19	14	31,4	Priboj
Пријеполје	434	22	17	19	99	130	77	43	17	10	30,1	Prijepolje
Сјеница	119	4	7	2	24	33	18	13	14	4	33,4	Sjenica
Ужице	715	29	22	15	117	233	105	74	64	56	35,3	Užice
Чајетина	273	9	15	3	33	71	46	29	40	27	38,5	Čajetina
<b>Колубарска област</b>	<b>2476</b>	<b>126</b>	<b>131</b>	<b>69</b>	<b>529</b>	<b>644</b>	<b>369</b>	<b>264</b>	<b>196</b>	<b>148</b>	<b>32,9</b>	<b>Kolubarska oblast</b>
Ваљево	1252	56	59	41	247	349	195	127	99	79	33,5	Valjevo
Лајковац	266	13	22	6	51	60	45	29	22	18	33,3	Lajkovac
Љиг	176	11	12	4	38	52	21	19	11	8	31	Ljig
Мионица	199	7	5	4	45	41	34	27	23	13	36,1	Mionica
Осечина	131	2	4	6	34	37	19	17	11	1	31,9	Osečina
Уб	452	37	29	8	114	105	55	45	30	29	30,8	Ub
<b>Маџанска област</b>	<b>4055</b>	<b>253</b>	<b>205</b>	<b>155</b>	<b>918</b>	<b>1093</b>	<b>538</b>	<b>385</b>	<b>322</b>	<b>186</b>	<b>31,3</b>	<b>Mačvanska oblast</b>
Богатић	303	24	18	10	77	72	43	28	22	9	29,7	Bogatić
Владимирци	211	14	10	16	48	39	32	25	15	12	31,6	Vladimirci
Коцелјева	142	3	4	3	41	39	18	15	12	7	33,1	Koceljeva
Крупањ	175	4	2	2	47	49	20	18	23	10	35,2	Krupanj
Лозница	1229	74	65	54	270	345	161	117	105	38	30,7	Loznica
Љубовија	159	6	4	4	48	46	19	13	12	7	31,6	Ljubovija
Мали Зворник	184	2	6	10	44	44	33	19	17	9	33,8	Mali Zvornik
Шабац	1652	126	96	56	343	459	212	150	116	94	31,2	Šabac
<b>Моравичка област</b>	<b>2918</b>	<b>143</b>	<b>147</b>	<b>113</b>	<b>485</b>	<b>852</b>	<b>428</b>	<b>272</b>	<b>280</b>	<b>198</b>	<b>33,8</b>	<b>Moravička oblast</b>
Горњи Милановац	580	28	33	37	76	183	92	45	56	30	32,7	Gornji Milanovac
Ивањица	377	21	19	12	86	109	51	27	32	20	31,6	Ivanjica
Луџани	248	10	19	6	34	67	38	39	21	14	34,2	Lučani
Чачак	1713	84	76	58	289	493	247	161	171	134	34,6	Čačak
<b>Поморавска област</b>	<b>3025</b>	<b>165</b>	<b>131</b>	<b>103</b>	<b>596</b>	<b>823</b>	<b>475</b>	<b>326</b>	<b>231</b>	<b>175</b>	<b>33</b>	<b>Pomoravska oblast</b>
Деспотовац	237	7	16	6	49	60	35	31	22	11	33,6	Despotovac
Параћин	678	56	27	27	146	182	96	64	49	31	30,8	Paraćin
Рековац	122	3	3	1	31	31	17	16	15	5	34,9	Rekovac
Јагодина	1276	74	53	48	246	346	203	144	83	79	33	Jagodina
Свилајнац	297	12	14	8	51	85	59	29	23	16	33,4	Svilajnac
Ћуприја	415	13	18	13	73	119	65	42	39	33	35,1	Čuprija
<b>Расинска област</b>	<b>2903</b>	<b>151</b>	<b>180</b>	<b>108</b>	<b>559</b>	<b>865</b>	<b>421</b>	<b>267</b>	<b>212</b>	<b>140</b>	<b>31,7</b>	<b>Rasinska oblast</b>
Александровац	230	3	7	8	59	72	27	23	19	12	33,3	Aleksandrovac
Брус	201	11	7	6	46	45	35	29	16	6	32,8	Brus
Варварин	223	10	30	16	46	60	28	15	12	6	27,6	Varvarin
Крушевац	1567	92	96	51	275	519	218	126	110	80	31,5	Kruševac
Трстеник	584	31	30	26	105	153	99	61	46	33	33	Trstenik
Ћићевац	98	4	10	1	28	16	14	13	9	3	31,8	Čičevac
<b>Рашка област</b>	<b>4315</b>	<b>263</b>	<b>283</b>	<b>199</b>	<b>878</b>	<b>1075</b>	<b>655</b>	<b>408</b>	<b>340</b>	<b>214</b>	<b>31,5</b>	<b>Raška oblast</b>
Врњачка Бања	470	13	23	15	72	117	65	52	65	48	37,9	Vrnjačka Banja
Краљево	1655	93	103	72	283	450	281	151	134	88	32,4	Kraljevo
Нови Пазар	1148	59	73	56	312	258	170	105	72	43	29,9	Novi Pazar
Рашка	412	24	17	21	83	101	53	56	35	22	32,9	Raška
Тутин	630	74	67	35	128	149	86	44	34	13	26	Tutin
<b>Шумадијска област</b>	<b>3273</b>	<b>177</b>	<b>180</b>	<b>115</b>	<b>623</b>	<b>1006</b>	<b>473</b>	<b>249</b>	<b>241</b>	<b>209</b>	<b>32,3</b>	<b>Šumadijska oblast</b>
Аранђеловац	527	17	31	13	94	152	88	38	48	46	34,7	Arandjelovac
Батоћина	143	6	16	7	34	37	18	7	5	13	29,7	Batočina
Кнић	175	9	7	3	39	35	30	22	20	10	34,8	Knić
Крагујевац	1969	112	100	76	351	673	274	145	134	104	31,6	Kragujevac
Раџа	145	9	8	3	31	34	27	10	10	13	33,9	Rača
Топола	236	18	12	12	60	47	27	23	22	15	31,6	Topola
Лапово	78	6	6	1	14	28	9	4	2	8	30,8	Lapovo

8-12. МИГРАНТСКО СТАНОВНИШТВО У РЕПУБЛИЦИ СРБИЈИ, ПРЕМА СТАРОСТИ, ПО ОПШТИНАМА, 2013. (наставак)  
MIGRANTS IN THE REPUBLIC OF SERBIA, BY AGE, BY MUNICIPALITIES, 2013 (continued)

Регион Област Град – општина	Укупно Total	Досељени / Immigrations									65 и више г. 65 and over	просечна старост Average age	Region Area City-municipality
		0–4 г.	5–9	10–14	15–24	25–34	35–44	45–54	55–64				
<b>Регион Јужне и Источне Србије</b>	<b>19152</b>	<b>1019</b>	<b>957</b>	<b>643</b>	<b>3714</b>	<b>5388</b>	<b>2793</b>	<b>1806</b>	<b>1487</b>	<b>1345</b>	<b>33,1</b>	<b>Region Južne i Istočne Srbije</b>	
<b>Борска област</b>	<b>1594</b>	<b>69</b>	<b>97</b>	<b>47</b>	<b>244</b>	<b>440</b>	<b>260</b>	<b>168</b>	<b>147</b>	<b>122</b>	<b>34,7</b>	<b>Borska oblast</b>	
Бор	666	33	44	18	95	205	102	61	56	52	34,1	Bor	
Кладово	271	9	13	10	46	68	49	32	26	18	34,7	Kladovo	
Мајданпек	269	9	21	11	50	62	37	39	22	18	34,2	Majdanpek	
Неготин	388	18	19	8	53	105	72	36	43	34	36	Negotin	
<b>Браничевска област</b>	<b>2402</b>	<b>134</b>	<b>129</b>	<b>79</b>	<b>500</b>	<b>601</b>	<b>390</b>	<b>240</b>	<b>175</b>	<b>154</b>	<b>32,7</b>	<b>Braničevska oblast</b>	
Град Пожаревац	1156	76	60	40	235	300	204	112	65	64	31,6	Grad Požarevac	
Пожаревац	921	55	42	27	175	253	163	92	59	55	32,6	Požarevac	
Костолац	235	21	18	13	60	47	41	20	6	9	27,7	Kostolac	
Велико Градиште	271	12	11	9	62	65	36	33	20	23	34,4	Veliko Gradište	
Голубац	130	6	7	7	15	29	16	12	19	19	38,6	Golubac	
Жабари	74	2	4	2	18	24	9	7	4	4	31,4	Žabari	
Жагубица	114	4	12	2	32	30	11	9	10	4	29,8	Žagubica	
Кучево	165	10	10	6	31	29	26	23	18	12	35,2	Kučevo	
Мало Црниће	109	7	9	1	24	21	20	10	11	6	32,2	Malo Crniće	
Петровац на Млави	383	17	16	12	83	103	68	34	28	22	32,9	Petrovac na Mlavi	
<b>Зaječарска област</b>	<b>1666</b>	<b>75</b>	<b>66</b>	<b>52</b>	<b>260</b>	<b>435</b>	<b>253</b>	<b>174</b>	<b>160</b>	<b>191</b>	<b>37</b>	<b>Zaječarska oblast</b>	
Бољевац	224	15	15	5	35	51	32	34	20	17	34,6	Bojevac	
Зajeчар	818	33	17	19	131	213	128	87	88	102	38,8	Zaječar	
Књажевац	394	15	21	21	54	110	50	33	38	52	36,8	Knjaževac	
Сокобања	230	12	13	7	40	61	43	20	14	20	33,6	Sokobanja	
<b>Јабланичка област</b>	<b>2387</b>	<b>138</b>	<b>124</b>	<b>79</b>	<b>552</b>	<b>683</b>	<b>304</b>	<b>212</b>	<b>141</b>	<b>154</b>	<b>31,4</b>	<b>Jablanička oblast</b>	
Бојник	144	13	3	5	40	31	17	8	13	14	32,5	Bojnik	
Власотинце	267	16	12	4	69	70	43	21	12	20	31,7	Vlasotince	
Лебане	309	23	16	12	70	76	30	32	24	26	32,2	Lebane	
Лесковац	1526	74	90	54	339	477	197	134	82	79	30,9	Leskovac	
Медвеђа	111	9	3	4	31	24	14	12	6	8	31,3	Medveđa	
Црна Трава	30	3	-	-	3	5	3	5	4	7	45,1	Crna Trava	
<b>Нишавска област</b>	<b>5065</b>	<b>260</b>	<b>259</b>	<b>179</b>	<b>872</b>	<b>1574</b>	<b>751</b>	<b>462</b>	<b>418</b>	<b>290</b>	<b>32,8</b>	<b>Nišavska oblast</b>	
Град Ниш	3443	146	167	106	560	1180	513	287	280	204	33,2	Grad Niš	
Нишка Бања	369	13	12	10	56	121	48	39	44	26	35,6	Niška Banja	
Пантелеј	783	43	42	25	121	256	115	67	66	48	33	Pantelejš	
Црвени крст	408	11	25	18	72	138	52	40	36	16	32,5	Crveni krst	
Палилула	876	34	56	34	156	283	139	50	68	56	32,3	Palilula	
Медијана	1007	45	32	19	155	382	159	91	66	58	33,4	Medijana	
Алексинач	758	54	35	36	144	191	120	80	63	35	31,9	Aleksinac	
Гаџин Хан	62	3	2	-	12	9	12	9	11	4	38,1	Gadžin Han	
Дољевац	319	31	28	13	58	84	40	27	21	17	29,5	Doljevac	
Мерошина	182	9	14	13	41	43	19	20	14	9	30,4	Merošina	
Ражањ	115	7	6	5	22	22	17	15	15	6	33,9	Ražanj	
Сврљиг	186	10	7	6	35	45	30	24	14	15	34,9	Svrljig	
<b>Пиротска област</b>	<b>1019</b>	<b>43</b>	<b>30</b>	<b>33</b>	<b>171</b>	<b>269</b>	<b>131</b>	<b>117</b>	<b>83</b>	<b>142</b>	<b>37,6</b>	<b>Pirotska oblast</b>	
Бабушница	139	6	4	3	28	32	13	19	14	20	38,7	Babušnica	
Бела Паланка	151	7	4	9	15	39	20	24	15	18	38,8	Bela Palanka	
Димитровград	117	5	3	-	15	27	21	19	10	17	40,2	Dimitrovgrad	
Пирот	612	25	19	21	113	171	77	55	44	87	36,6	Pirot	
<b>Подунавска област</b>	<b>1936</b>	<b>131</b>	<b>114</b>	<b>65</b>	<b>377</b>	<b>547</b>	<b>288</b>	<b>152</b>	<b>149</b>	<b>113</b>	<b>31,7</b>	<b>Podunavska oblast</b>	
Велика Плана	398	32	27	13	82	120	59	20	23	22	29,9	Velika Plana	
Смедерево	1069	66	61	32	225	285	161	94	82	63	32	Smederevo	
Смедеревска Паланка	469	33	26	20	70	142	68	38	44	28	32,6	Smederevska Palanka	
<b>Пчињска област</b>	<b>1807</b>	<b>97</b>	<b>67</b>	<b>57</b>	<b>473</b>	<b>547</b>	<b>230</b>	<b>150</b>	<b>106</b>	<b>80</b>	<b>30,7</b>	<b>Pčinjska oblast</b>	
Град Врање	775	50	34	26	170	231	102	75	44	43	31,5	Grad Vranje	
Врање	684	46	31	23	147	208	90	63	38	38	31,3	Vranje	
Врањска Бања	91	4	3	3	23	23	12	12	6	5	32,8	Vranjska Banja	
Босилеград	88	-	8	3	7	27	13	7	14	9	38,8	Bosilegrad	
Бујановац	267	12	6	10	92	84	26	16	14	7	28,5	Bujanovac	
Владичин Хан	224	13	11	8	53	64	27	14	21	13	31,5	Vladičin Han	
Прешево	213	9	2	5	101	69	15	6	6	-	25,4	Preševo	
Сурдулица	188	10	4	4	41	58	35	24	5	7	32	Surdulica	
Трговиште	52	3	2	1	9	14	12	8	2	1	31,9	Trgovište	
<b>Топличка област</b>	<b>1276</b>	<b>72</b>	<b>71</b>	<b>52</b>	<b>265</b>	<b>292</b>	<b>186</b>	<b>131</b>	<b>108</b>	<b>99</b>	<b>33,3</b>	<b>Toplička oblast</b>	
Блаце	156	7	7	2	41	30	14	19	17	19	36,7	Blace	
Житорађа	200	10	13	6	54	41	27	23	15	11	31,6	Žitorađa	
Куршумлија	308	15	20	12	52	69	51	36	23	30	34,6	Kuršumlija	
Прокупље	612	40	31	32	118	152	94	53	53	39	32,4	Prokuplje	
Регион Косово и Метохија	...	...	...	...	...	...	...	...	...	...	...	Region Kosovo i Metohija	

8-12. МИГРАНТСКО СТАНОВНИШТВО У РЕПУБЛИЦИ СРБИЈИ, ПРЕМА СТАРОСТИ, ПО ОПШТИНАМА, 2013.  
MIGRANTS IN THE REPUBLIC OF SERBIA, BY AGE, BY MUNICIPALITIES, 2013.

Регион Област Град – општина	Укупно Total	Одсељени / Emigrations										Region Area City-municipality
		0–4 г.	5–9	10–14	15–24	25–34	35–44	45–54	55–64	65 и више г. 65 and over	просечна старост Average age	
<b>РЕПУБЛИКА СРБИЈА</b>	<b>124698</b>	<b>8462</b>	<b>6386</b>	<b>4071</b>	<b>20329</b>	<b>37277</b>	<b>19260</b>	<b>11892</b>	<b>9895</b>	<b>7126</b>	<b>32,6</b>	<b>REPUBLIC OF SERBIA</b>
СРБИЈА – СЕВЕР	72253	6151	3969	2292	9068	21099	12090	7256	6156	4172	32,8	SRBIJA – SEVER
<b>Београдски регион</b>	<b>44382</b>	<b>4555</b>	<b>2486</b>	<b>1346</b>	<b>4181</b>	<b>12199</b>	<b>7985</b>	<b>4775</b>	<b>4188</b>	<b>2667</b>	<b>33,3</b>	<b>Beogradski region</b>
<b>Београдска област (Град Београд)</b>	<b>44382</b>	<b>4555</b>	<b>2486</b>	<b>1346</b>	<b>4181</b>	<b>12199</b>	<b>7985</b>	<b>4775</b>	<b>4188</b>	<b>2667</b>	<b>33,3</b>	<b>Beogradska oblast (Grad Beograd)</b>
Барајево	536	49	33	17	71	146	79	44	56	41	33,3	Barajevo
Вождовац	4383	456	248	156	424	1208	794	448	399	250	32,8	Voždovac
Врачар	2212	231	131	56	141	540	420	240	275	178	35,6	Vračar
Гроцка	1389	135	79	46	196	436	228	139	83	47	30,3	Grocka
Звездара	4586	484	264	140	400	1322	874	457	405	240	32,6	Zvezdara
Земун	3666	411	217	112	351	982	677	390	298	228	32,6	Zemun
Лазаревац	1455	133	80	47	209	373	217	165	125	106	33,2	Lazarevac
Младеновац	770	39	28	12	132	233	140	74	74	38	33,9	Mladenovac
Нови Београд	6087	576	291	157	490	1686	1112	696	662	417	34,9	Novi Beograd
Обреновац	1550	122	107	44	229	432	236	146	144	90	32,4	Obrenovac
Палилула	4766	542	294	150	445	1337	808	515	413	262	32,3	Palilula
Раковица	3059	348	174	96	273	811	591	327	254	185	32,7	Rakovica
Савски венац	1871	195	87	53	136	508	340	226	204	122	34,6	Savski venac
Сопот	339	26	14	12	50	95	56	31	35	20	33,6	Sopot
Стари град	2243	233	109	42	128	636	395	263	271	166	35,5	Stari grad
Чукарица	4720	499	284	173	412	1236	897	539	435	245	32,8	Čukarica
Сурчин	750	76	46	33	94	218	121	75	55	32	30,8	Surčin
<b>Регион Војводине</b>	<b>27871</b>	<b>1596</b>	<b>1483</b>	<b>946</b>	<b>4887</b>	<b>8900</b>	<b>4105</b>	<b>2481</b>	<b>1968</b>	<b>1505</b>	<b>32,1</b>	<b>Region Vojvodine</b>
<b>Западнобачка област</b>	<b>2436</b>	<b>120</b>	<b>116</b>	<b>70</b>	<b>507</b>	<b>787</b>	<b>363</b>	<b>169</b>	<b>159</b>	<b>145</b>	<b>31,9</b>	<b>Zapadnobačka oblast</b>
Апатин	335	23	13	6	70	109	48	32	18	16	31,2	Apatin
Кула	591	26	26	14	125	197	91	48	32	32	31,9	Kula
Оџаци	491	19	28	15	112	147	65	30	43	32	32,5	Odžaci
Сомбор	1019	52	49	35	200	334	159	59	66	65	31,9	Sombor
<b>Јужнобанатска област</b>	<b>4073</b>	<b>222</b>	<b>221</b>	<b>139</b>	<b>748</b>	<b>1248</b>	<b>623</b>	<b>372</b>	<b>296</b>	<b>204</b>	<b>32</b>	<b>Južnobañanska oblast</b>
Алибунар	356	19	12	15	82	119	63	20	11	15	29,8	Alibunar
Бела Црква	275	14	15	5	58	88	39	30	21	5	30,9	Bela Crkva
Вршац	642	29	26	24	101	189	106	72	58	37	34	Vršac
Ковачица	296	16	16	11	69	84	25	25	25	25	32,5	Kovačica
Ковин	535	26	28	15	135	156	70	48	33	24	30,9	Kovin
Опово	171	6	16	7	39	53	20	10	17	3	29,3	Opovo
Папчево	1611	105	96	56	224	491	279	154	123	83	32,5	Pančevo
Пландиште	187	7	12	6	40	68	21	13	8	12	30,9	Plandište
<b>Јужнобачка област</b>	<b>9632</b>	<b>663</b>	<b>535</b>	<b>321</b>	<b>1377</b>	<b>3180</b>	<b>1501</b>	<b>904</b>	<b>706</b>	<b>445</b>	<b>31,9</b>	<b>Južnobačka oblast</b>
Град Нови Сад	5642	423	301	171	656	1933	932	565	435	226	32,2	Grad Novi Sad
Нови Сад	4868	366	252	151	572	1684	808	475	366	194	32,1	Novi Sad
Петроварадин	774	57	49	20	84	249	124	90	69	32	32,9	Petrovaradin
Баč	216	11	14	10	39	70	26	13	10	23	32,6	Bač
Бачка Паланка	708	42	38	16	130	225	97	73	54	33	32,2	Bačka Palanka
Бачки Петровац	212	15	19	9	25	72	26	15	25	6	31,2	Bački Petrovac
Беочин	276	22	12	6	49	82	42	24	22	17	32	Beočin
Бечеј	505	29	27	33	87	146	69	44	35	35	32	Bečej
Жабалј	379	25	25	17	82	112	43	31	33	11	29,9	Žabalj
Србобран	236	11	13	8	61	62	38	14	13	16	31,3	Srbobran
Сремски Карловци	203	13	16	6	24	55	38	30	11	10	32,6	Sremski Karlovci
Темерин	373	23	18	20	64	134	53	26	18	17	30,3	Temerin
Тител	263	21	16	6	57	77	43	19	12	12	29,8	Titel
Врбас	619	28	36	19	103	212	94	50	38	39	32,3	Vrbas
<b>Севернобанатска област</b>	<b>2200</b>	<b>116</b>	<b>142</b>	<b>82</b>	<b>421</b>	<b>685</b>	<b>242</b>	<b>210</b>	<b>144</b>	<b>158</b>	<b>32,2</b>	<b>Severnobañanska oblast</b>
Ада	247	16	16	11	46	63	34	26	14	21	32,3	Ada
Кањижа	324	16	28	11	55	94	29	34	20	37	33,9	Kanjiža
Кикинда	949	58	54	40	169	318	107	85	69	49	31,3	Kikinda
Нови Кнежевац	191	11	11	9	40	66	18	16	9	11	30,4	Novi Kneževac
Сента	278	12	25	6	58	85	31	22	19	20	31,9	Senta
Чока	211	3	8	5	53	59	23	27	13	20	35,1	Čoka
<b>Севернобачка област</b>	<b>2448</b>	<b>133</b>	<b>148</b>	<b>98</b>	<b>413</b>	<b>744</b>	<b>368</b>	<b>232</b>	<b>169</b>	<b>143</b>	<b>32,3</b>	<b>Severnobačka oblast</b>
Бачка Топола	581	23	35	25	109	177	76	61	39	36	32,7	Bačka Topola
Мали Иђош	179	9	12	6	41	48	29	10	15	9	31	Mali Iđoš
Суботица	1688	101	101	67	263	519	263	161	115	98	32,3	Subotica
<b>Средњобанатска област</b>	<b>2755</b>	<b>118</b>	<b>109</b>	<b>75</b>	<b>617</b>	<b>903</b>	<b>398</b>	<b>205</b>	<b>180</b>	<b>150</b>	<b>31,9</b>	<b>Srednjobañanska oblast</b>
Житиште	392	14	12	11	103	124	59	24	18	27	31,7	Žitište
Зрењанин	1560	70	61	47	294	528	249	125	106	80	32,4	Zrenjanin
Нова Црња	231	12	13	3	70	66	21	17	14	15	30,3	Nova Crnja
Нови Бечеј	300	11	13	5	77	107	32	16	22	17	31,4	Novi Bečej
Сечањ	272	11	10	9	73	78	37	23	20	11	31,1	Sečanj

8-12. МИГРАНТСКО СТАНОВНИШТВО У РЕПУБЛИЦИ СРБИЈИ, ПРЕМА СТАРОСТИ, ПО ОПШТИНАМА, 2013. (наставак)  
MIGRANTS IN THE REPUBLIC OF SERBIA, BY AGE, BY MUNICIPALITIES, 2013 (continued)

Регион Област Град – општина	Укупно Total	Одсељени / Emigrants										Region Area City-municipality
		0–4 г.	5–9	10–14	15–24	25–34	35–44	45–54	55–64	65 и више г. 65 and over	просечна старост Average age	
<b>Сремска област</b>	<b>4327</b>	<b>224</b>	<b>212</b>	<b>161</b>	<b>804</b>	<b>1353</b>	<b>610</b>	<b>389</b>	<b>314</b>	<b>260</b>	<b>32,5</b>	<b>Sremska oblast</b>
Инђија	568	24	26	15	107	176	80	51	50	39	33,8	Indija
Ириг	209	11	12	8	35	60	29	15	24	15	34	Irig
Пећинци	374	19	14	17	90	118	43	30	20	23	30,9	Pećinci
Рума	679	34	29	22	127	221	82	70	53	41	33	Ruma
Сремска Митровица	1036	56	53	46	226	332	134	88	56	45	30,5	Sremska Mitrovica
Стара Пазова	893	50	43	33	117	283	162	95	66	44	33,1	Stara Pazova
Шид	568	30	35	20	102	163	80	40	45	53	33,5	Šid
СРБИЈА – ЈУГ	52445	2311	2417	1779	11261	16178	7170	4636	3739	2954	32,2	SRBIJA – JUG
<b>Регион Шумадије и Западне Србије</b>	<b>30410</b>	<b>1361</b>	<b>1402</b>	<b>1043</b>	<b>6628</b>	<b>9536</b>	<b>4135</b>	<b>2631</b>	<b>2145</b>	<b>1529</b>	<b>31,8</b>	<b>Region Šumadije i Zapadne Srbije</b>
<b>Златиборска област</b>	<b>4395</b>	<b>167</b>	<b>167</b>	<b>150</b>	<b>971</b>	<b>1484</b>	<b>543</b>	<b>375</b>	<b>287</b>	<b>251</b>	<b>32,1</b>	<b>Zlatiborska oblast</b>
Ариље	300	18	18	15	55	113	34	20	20	7	29,2	Arijlje
Бајина Башта	432	16	15	41	120	130	37	30	27	16	28,8	Bajina Bašta
Косјерић	158	7	2	2	40	50	13	14	12	18	35,4	Kosjerić
Нова Варош	368	13	10	15	78	125	49	38	20	20	32	Nova Varoš
Пожега	383	20	19	10	83	124	44	36	21	26	32,2	Požega
Прибој	530	9	27	14	123	183	71	45	27	31	32	Priboj
Пријеполје	667	29	23	23	168	225	89	51	31	28	30,5	Prijepolje
Сјеница	298	11	12	6	76	79	35	25	26	28	34,3	Sjenica
Ужице	999	34	31	19	186	369	125	100	82	53	33,6	Užice
Чајетина	260	10	10	5	42	86	46	16	21	24	35,1	Čajetina
<b>Колубарска област</b>	<b>2780</b>	<b>98</b>	<b>104</b>	<b>70</b>	<b>647</b>	<b>877</b>	<b>369</b>	<b>253</b>	<b>215</b>	<b>147</b>	<b>32,6</b>	<b>Kolubarska oblast</b>
Ваљево	1319	48	53	37	252	448	190	125	105	61	32,8	Valjevo
Лајковац	307	12	15	10	82	85	45	25	17	16	31,2	Lajkovac
Љиг	276	12	9	5	75	82	23	20	26	24	33,4	Ljig
Мионица	251	5	7	3	62	71	37	30	18	18	34,7	Mionica
Осечина	185	3	4	7	44	61	25	20	16	5	32,9	Osečina
Уб	442	18	16	8	132	130	49	33	33	23	31,2	Ub
<b>Маџанска област</b>	<b>5168</b>	<b>256</b>	<b>229</b>	<b>187</b>	<b>1409</b>	<b>1522</b>	<b>632</b>	<b>434</b>	<b>297</b>	<b>202</b>	<b>30,1</b>	<b>Mačvanska oblast</b>
Богатић	358	21	14	12	106	110	41	25	18	11	28,8	Bogatić
Владимирци	283	18	10	11	81	74	35	20	17	17	30,6	Vladimirci
Коцељева	259	9	13	11	73	80	39	16	10	8	29,3	Koceljeva
Крупањ	338	13	10	13	124	81	36	29	22	10	29,3	Krupanj
Лозница	1494	67	65	54	430	453	171	118	77	59	29,8	Loznica
Љубовија	299	5	10	8	106	97	27	17	19	10	30	Ljubovija
Мали Зворник	295	4	4	14	89	97	38	26	9	14	31,1	Mali Zvornik
Шабац	1842	119	103	64	400	530	245	183	125	73	30,7	Šabac
<b>Моравичка област</b>	<b>3299</b>	<b>112</b>	<b>142</b>	<b>110</b>	<b>597</b>	<b>1164</b>	<b>448</b>	<b>263</b>	<b>281</b>	<b>182</b>	<b>32,9</b>	<b>Moravička oblast</b>
Горњи Милановац	637	21	29	28	105	233	89	45	52	35	32,6	Gornji Milanovac
Ивањица	496	18	20	7	133	172	52	22	44	28	32,1	Ivanjica
Лучани	309	4	13	5	55	104	43	29	29	27	36,1	Lučani
Чачак	1857	69	80	70	304	655	264	167	156	92	32,8	Čačak
<b>Поморавска област</b>	<b>3211</b>	<b>168</b>	<b>136</b>	<b>107</b>	<b>665</b>	<b>906</b>	<b>525</b>	<b>306</b>	<b>245</b>	<b>153</b>	<b>32,3</b>	<b>Pomoravska oblast</b>
Деспотовац	328	9	7	11	79	74	50	41	33	24	35,5	Despotovac
Параћин	756	40	41	24	166	223	113	57	56	36	31,1	Paraćin
Рековац	184	4	4	6	42	47	35	18	11	17	35,5	Rekovac
Јагодина	1158	73	53	43	205	344	205	113	80	42	31,7	Jagodina
Свилајнац	345	24	17	12	76	88	61	29	22	16	30,8	Svilajnac
Ћуприја	440	18	14	11	97	130	61	48	43	18	33,2	Čuprija
<b>Расинска област</b>	<b>3527</b>	<b>154</b>	<b>178</b>	<b>103</b>	<b>723</b>	<b>1196</b>	<b>467</b>	<b>297</b>	<b>242</b>	<b>167</b>	<b>31,6</b>	<b>Rasinska oblast</b>
Александровац	299	7	9	8	81	109	30	24	14	17	31,5	Aleksandrovac
Брус	272	11	9	7	61	90	31	29	16	18	33	Brus
Варварин	255	10	19	11	55	72	42	21	14	11	30,5	Varvarin
Крушевац	1818	94	108	54	334	659	246	136	116	71	30,6	Kruševac
Трстеник	753	29	30	21	160	220	103	73	71	46	33,7	Trstenik
Ћићевац	130	3	3	2	32	46	15	14	11	4	32,8	Čičevac
<b>Рашка област</b>	<b>4731</b>	<b>261</b>	<b>281</b>	<b>206</b>	<b>995</b>	<b>1322</b>	<b>666</b>	<b>427</b>	<b>341</b>	<b>232</b>	<b>31,3</b>	<b>Raška oblast</b>
Врњачка Бања	510	16	20	17	103	141	66	48	54	45	35,7	Vrnjačka Banja
Краљево	1886	86	84	71	375	597	269	175	136	93	32,2	Kraljevo
Нови Пазар	949	47	56	32	250	266	127	83	52	36	29,9	Novi Pazar
Рашка	533	28	31	29	99	151	73	56	42	24	31,6	Raška
Тутин	853	84	90	57	168	167	131	65	57	34	28,1	Tutin
<b>Шумадијска област</b>	<b>3299</b>	<b>145</b>	<b>165</b>	<b>110</b>	<b>621</b>	<b>1065</b>	<b>485</b>	<b>276</b>	<b>237</b>	<b>195</b>	<b>32,5</b>	<b>Šumadijska oblast</b>
Аранђеловац	689	22	38	22	138	225	95	58	51	40	32,5	Arandjelovac
Батоћина	171	6	9	6	36	59	23	12	8	12	31,7	Batočina
Кнић	154	3	4	6	39	39	29	16	10	8	33,2	Knić
Крагујевац	1751	94	88	60	274	599	258	144	142	92	32,5	Kragujevac
Раџа	160	4	10	4	41	37	29	13	9	13	33,4	Rača
Топола	288	13	13	11	76	81	35	21	17	21	31,7	Topola
Лапово	86	3	3	1	17	25	16	12	-	9	34,8	Lapovo

8-12. МИГРАНТСКО СТАНОВНИШТВО У РЕПУБЛИЦИ СРБИЈИ, ПРЕМА СТАРОСТИ, ПО ОПШТИНАМА, 2013. (наставак)  
MIGRANTS IN THE REPUBLIC OF SERBIA, BY AGE, BY MUNICIPALITIES, 2013 (continued)

Регион Област Град – општина	Укупно Total	Одсељени / Emigrations										Регион Area City-municipality
		0–4 г.	5–9	10–14	15–24	25–34	35–44	45–54	55–64	65 и више г. 65 and over	просечна старост Average age	
<b>Регион Јужне и Источне Србије</b>	<b>22035</b>	<b>950</b>	<b>1015</b>	<b>736</b>	<b>4633</b>	<b>6642</b>	<b>3035</b>	<b>2005</b>	<b>1594</b>	<b>1425</b>	<b>32,8</b>	<b>Region Južne i Istočne Srbije</b>
<b>Борска област</b>	<b>2024</b>	<b>63</b>	<b>90</b>	<b>55</b>	<b>367</b>	<b>553</b>	<b>284</b>	<b>210</b>	<b>231</b>	<b>171</b>	<b>35,9</b>	<b>Borska oblast</b>
Бор	829	22	50	22	139	224	109	85	101	77	36,4	Bor
Кладово	285	11	12	13	59	74	47	25	27	17	33,3	Kladovo
Мајданпек	448	13	13	13	89	122	50	56	57	35	36	Majdanpek
Неготин	462	17	15	7	80	133	78	44	46	42	36,3	Negotin
<b>Браничевска област</b>	<b>2624</b>	<b>121</b>	<b>127</b>	<b>87</b>	<b>569</b>	<b>716</b>	<b>410</b>	<b>258</b>	<b>184</b>	<b>152</b>	<b>32,5</b>	<b>Braničevska oblast</b>
Град Пожаревац	1122	57	53	37	231	318	174	117	78	57	32,2	Grad Požarevac
Пожаревац	848	37	38	28	162	242	135	86	68	52	33,3	Požarevac
Костолац	274	20	15	9	69	76	39	31	10	5	28,8	Kostolac
Велико Градиште	291	18	13	12	62	76	53	24	18	15	31,4	Veliko Gradište
Голубац	133	3	8	1	30	38	13	15	14	11	35,3	Golubac
Жабари	174	4	8	5	37	54	22	18	10	16	34,5	Žabari
Жагубица	144	6	6	1	36	34	23	20	11	7	33,6	Žagubica
Кучево	237	6	12	12	61	55	36	18	21	16	32,7	Kučevo
Мало Црниће	141	7	7	3	28	37	27	11	8	13	34,1	Malo Crniće
Петровац на Млави	382	20	20	16	84	104	62	35	24	17	31,2	Petrovac na Mlavi
<b>Зајечарска област</b>	<b>1805</b>	<b>56</b>	<b>64</b>	<b>63</b>	<b>329</b>	<b>536</b>	<b>239</b>	<b>179</b>	<b>167</b>	<b>172</b>	<b>35,8</b>	<b>Zaječarska oblast</b>
Бољевац	257	9	13	8	52	79	29	27	19	21	34,1	Boljevac
Зајечар	865	24	31	28	148	257	121	84	98	74	36,2	Zaječar
Књажевац	419	13	11	20	84	122	46	40	32	51	36,3	Knjaževac
Сокобања	264	10	9	7	45	78	43	28	18	26	35,3	Sokobanja
<b>Јабланичка област</b>	<b>2970</b>	<b>125</b>	<b>139</b>	<b>105</b>	<b>728</b>	<b>946</b>	<b>337</b>	<b>249</b>	<b>172</b>	<b>169</b>	<b>31,2</b>	<b>Jablanička oblast</b>
Бојник	185	7	-	5	65	58	14	13	8	15	31,2	Bojnik
Власотинце	297	10	7	6	83	96	37	24	14	20	32	Vlasotince
Лебане	406	20	20	25	99	121	42	35	23	21	30,1	Lebane
Лесковац	1876	78	106	65	435	623	220	156	106	87	30,7	Leskovac
Медвеђа	145	7	4	4	36	35	18	13	11	17	34,8	Medveđa
Црна Трава	61	3	2	-	10	13	6	8	10	9	41,8	Crna Trava
<b>Нишавска област</b>	<b>4850</b>	<b>267</b>	<b>266</b>	<b>174</b>	<b>796</b>	<b>1502</b>	<b>782</b>	<b>463</b>	<b>354</b>	<b>246</b>	<b>32,3</b>	<b>Nišavska oblast</b>
Град Ниш	3254	195	201	124	432	1043	546	314	237	162	32,3	Grad Niš
Нишка Бања	330	22	15	15	44	98	64	30	24	18	32,7	Niška Banja
Пантелеј	648	43	40	23	68	218	110	72	45	29	32,5	Panteleј
Црвени крст	514	36	40	23	79	130	84	48	46	28	31,8	Crveni krst
Палилула	936	48	61	36	128	312	173	78	57	43	31,7	Palilula
Медијана	826	46	45	27	113	285	115	86	65	44	33	Medijana
Алексинач	809	38	35	24	179	245	119	78	62	29	31,6	Aleksinac
Гаџин Хан	89	4	-	2	17	28	15	7	10	6	35,4	Gadžin Han
Дољевац	218	12	13	2	58	73	28	20	4	8	29	Doljevac
Мерошина	154	5	4	7	42	37	24	16	10	9	32,5	Merošina
Ражањ	134	7	8	10	39	31	17	10	8	4	28,2	Ražanj
Сврљиг	192	6	5	5	29	45	33	18	23	28	39,9	Svrljig
<b>Пиротска област</b>	<b>1156</b>	<b>39</b>	<b>38</b>	<b>37</b>	<b>214</b>	<b>321</b>	<b>139</b>	<b>124</b>	<b>80</b>	<b>164</b>	<b>37,1</b>	<b>Pirotska oblast</b>
Бабушница	186	9	8	5	31	42	20	16	15	40	40,3	Babušnica
Бела Паланка	175	4	3	8	33	57	19	20	15	16	35,8	Bela Palanka
Димитровград	101	3	3	-	15	32	12	14	5	17	39,5	Dimitrovgrad
Пирот	694	23	24	24	135	190	88	74	45	91	36,3	Pirrot
<b>Подунавска област</b>	<b>2418</b>	<b>98</b>	<b>103</b>	<b>73</b>	<b>564</b>	<b>807</b>	<b>348</b>	<b>171</b>	<b>156</b>	<b>98</b>	<b>31</b>	<b>Podunavska oblast</b>
Велика Плана	528	17	21	23	128	175	70	45	25	24	31,1	Velika Plana
Смедерево	1301	63	58	39	306	417	203	86	84	45	30,5	Smederevo
Смедеревска Паланка	589	18	24	11	130	215	75	40	47	29	32,3	Smederevska Palanka
<b>Пчињска област</b>	<b>2588</b>	<b>117</b>	<b>110</b>	<b>80</b>	<b>679</b>	<b>831</b>	<b>299</b>	<b>201</b>	<b>140</b>	<b>131</b>	<b>30,8</b>	<b>Pčinjska oblast</b>
Град Врање	1058	53	48	38	219	364	132	99	62	43	31	Grad Vranje
Врање	919	44	40	33	185	324	115	81	56	41	31,3	Vranje
Врањска Бања	139	9	8	5	34	40	17	18	6	2	29,1	Vranjska Banja
Босилеград	119	1	8	2	24	42	15	4	5	18	35,5	Bosilegrad
Бујановац	421	18	17	13	149	114	41	38	17	14	28,9	Bujanovac
Владичин Хан	332	14	16	8	82	106	42	22	26	16	31,4	Vladičin Han
Прешево	254	10	5	9	105	75	17	10	10	13	28,6	Preševo
Сурдулица	305	16	11	8	81	104	36	18	15	16	30,2	Surdulica
Трговиште	99	5	5	2	19	26	16	10	5	11	35,1	Trgoviste
<b>Топличка област</b>	<b>1600</b>	<b>64</b>	<b>78</b>	<b>62</b>	<b>387</b>	<b>430</b>	<b>197</b>	<b>150</b>	<b>110</b>	<b>122</b>	<b>32,8</b>	<b>Toplička oblast</b>
Блаце	163	1	3	3	44	53	11	20	12	16	35,9	Blace
Житорађа	279	17	17	7	85	64	35	29	15	10	29,4	Žitorađa
Куршумлија	371	14	15	15	82	86	48	39	30	42	35,7	Kuršumljija
Прокупље	787	32	43	37	176	227	103	62	53	54	32	Prokuplje
<b>Регион Косово и Метохија</b>	<b>...</b>	<b>...</b>	<b>...</b>	<b>...</b>	<b>...</b>	<b>...</b>	<b>...</b>	<b>...</b>	<b>...</b>	<b>...</b>	<b>...</b>	<b>Region Kosovo i Metohija</b>

## 8-13. МИГРАНТСКО СТАНОВНИШТВО У РЕПУБЛИЦИ СРБИЈИ, ПРЕМА АКТИВНОСТИ И ЗАНИМАЊУ, ПО ОПШТИНАМА, 2013.

Регион Област Град – општина	Укупно Total	Досељени					
		активна лица					
		свега All	пољопривр. и срод. радници Farmers and related workers	руд. индус. и срод. радници Workers in mining, manufacturing and related workers	радници у трговини Workers in trade	радници у услугама Workers in service activities	особље друштвене зашт. Employees in social protection
<b>РЕПУБЛИКА СРБИЈА</b>	<b>124698</b>	<b>39687</b>	<b>1061</b>	<b>5909</b>	<b>3418</b>	<b>2938</b>	<b>2030</b>
СРБИЈА – СЕВЕР	79615	27810	345	3679	2279	1762	1338
<b>Београдски регион</b>	<b>52402</b>	<b>18058</b>	<b>133</b>	<b>1969</b>	<b>1342</b>	<b>1006</b>	<b>942</b>
<b>Београдска област (Град Београд)</b>	<b>52402</b>	<b>18058</b>	<b>133</b>	<b>1969</b>	<b>1342</b>	<b>1006</b>	<b>942</b>
Барајево	602	164	-	38	25	25	15
Вождовац	7868	2963	8	234	174	117	298
Врачар	2409	1076	3	53	35	34	8
Гроцка	1745	462	9	104	62	58	28
Звездара	5866	2066	12	169	150	105	75
Земун	5068	1523	14	235	173	87	82
Лазаревац	1382	389	10	103	24	40	8
Младеновац	908	305	6	54	39	24	27
Нови Београд	6181	2687	5	164	156	101	97
Обреновац	1694	308	19	78	29	30	21
Палилула	5872	1772	17	278	141	122	71
Раковица	3186	1006	12	122	86	62	78
Савски венац	1496	612	-	31	32	18	23
Сопот	407	142	2	29	18	18	3
Стари град	1951	845	4	40	49	29	12
Сурчин	1127	251	4	50	31	23	13
Чукарица	4640	1487	8	187	118	113	83
<b>Регион Војводине</b>	<b>27213</b>	<b>9752</b>	<b>212</b>	<b>1710</b>	<b>937</b>	<b>756</b>	<b>396</b>
<b>Западнобачка област</b>	<b>1853</b>	<b>707</b>	<b>12</b>	<b>158</b>	<b>64</b>	<b>72</b>	<b>43</b>
Апатин	290	97	1	21	7	10	3
Кула	373	126	2	26	17	13	5
Оџаци	361	129	1	32	9	10	7
Сомбор	829	355	8	79	31	39	28
<b>Јужнобанатска област</b>	<b>3666</b>	<b>1116</b>	<b>35</b>	<b>194</b>	<b>97</b>	<b>97</b>	<b>71</b>
Алибунар	296	89	2	14	7	9	3
Бела Црква	232	57	3	14	1	4	5
Вршац	568	192	7	25	15	14	10
Ковачица	259	66	8	18	7	7	3
Ковин	451	120	5	21	9	15	8
Опово	161	44	-	6	7	9	1
Панчево	1510	510	8	89	46	36	40
Пландиште	189	38	2	7	5	3	1
<b>Јужнобачка област</b>	<b>10978</b>	<b>4299</b>	<b>40</b>	<b>604</b>	<b>399</b>	<b>302</b>	<b>177</b>
Град Нови Сад	7599	3203	16	370	270	203	137
Нови Сад	6782	2853	14	318	239	171	117
Петроварадин	817	350	2	52	31	32	20
Бач	147	47	1	9	8	8	3
Бачка Паланка	556	174	6	27	33	12	7
Бачки Петровац	177	52	2	10	4	3	4
Беочин	244	94	-	20	4	8	6
Бечеј	437	127	3	27	19	10	2
Жабалъ	286	63	1	12	9	5	4
Србобран	247	80	5	17	6	9	3
Сремски Карловци	175	87	1	17	6	7	2
Темерин	369	133	2	42	18	14	3
Тител	242	82	1	23	6	10	3
Врбас	499	157	2	30	16	13	3
<b>Севернобанатска област</b>	<b>1831</b>	<b>581</b>	<b>42</b>	<b>137</b>	<b>53</b>	<b>40</b>	<b>14</b>
Ада	231	65	8	21	6	4	-
Кањижа	345	91	12	25	6	10	3
Кикинџа	634	217	5	46	22	13	9
Нови Кнежевац	178	77	7	14	5	8	-
Сента	255	71	2	18	7	1	1
Чока	188	60	8	13	7	4	1
<b>Севернобачка област</b>	<b>2437</b>	<b>909</b>	<b>28</b>	<b>222</b>	<b>67</b>	<b>53</b>	<b>16</b>
Бачка Топола	499	167	3	40	13	12	1
Мали Иђош	131	51	3	9	3	2	-
Суботица	1807	691	22	173	51	39	15
<b>Среднобанатска област</b>	<b>2397</b>	<b>769</b>	<b>17</b>	<b>174</b>	<b>87</b>	<b>39</b>	<b>21</b>
Житиште	306	70	2	23	8	6	2
Зрењанин	1426	539	10	116	57	25	16
Нова Црња	202	42	1	6	7	3	2
Нови Бечеј	272	68	2	20	5	1	1
Сечањ	191	50	2	9	10	4	-

## MIGRANTS IN THE REPUBLIC OF SERBIA, BY ECONOMIC ACTIVITY AND OCCUPATION, BY MUNICIPALITIES, 2013

Immigrations					Лица са личним приходом Persons with personal income	Изджавана лица Dependants	Region Area City-municipality
Economically active persons							
управ. админ. и сред. радници Administrative and related workers	руководеће особе Managers	стручњаци и уметници Experts and artists	остала занимања Other occupations	радници без занимања Workers without occupations			
1709	58	22139	413	12	7787	77224	REPUBLIC OF SERBIA
1408	51	16701	238	9	4814	46991	SRBIJA – SEVER
1044	44	11425	147	6	3046	31298	Beogradski region
1044	44	11425	147	6	3046	31298	Beogradska oblast (Grad Beograd)
13	-	46	2	-	55	383	Barajevo
162	9	1938	22	1	451	4454	Voždovac
54	5	875	9	-	154	1179	Vračar
14	-	184	3	-	96	1187	Grocka
121	7	1414	12	1	293	3507	Zvezdara
102	1	814	14	1	272	3273	Zemun
21	-	180	3	-	95	898	Lazarevac
21	-	129	5	-	55	548	Mladenovac
130	6	2002	26	-	357	3137	Novi Beograd
9	-	120	2	-	101	1285	Obrenovac
134	2	996	10	1	315	3785	Palilula
68	4	564	10	-	190	1990	Rakovica
35	3	461	9	-	94	790	Savski Venac
7	1	63	1	-	24	241	Sopot
47	5	653	6	-	114	992	Stari Grad
13	-	117	-	-	80	796	Surčin
93	1	869	13	2	300	2853	Čukarica
364	7	5276	91	3	1768	15693	Region Vojvodine
19	-	330	9	-	137	1009	Zapadnobačka oblast
5	-	49	1	-	21	172	Apatin
1	-	60	2	-	26	221	Kula
5	-	62	3	-	25	207	Odžaci
8	-	159	3	-	65	409	Sombor
48	2	563	7	2	199	2351	Južnobačanska oblast
5	-	47	2	-	22	185	Alibunar
1	-	29	-	-	10	165	Bela Crkva
9	-	109	3	-	30	346	Vršac
-	-	22	-	1	19	174	Kovačica
5	-	57	-	-	26	305	Kovin
2	-	18	-	1	8	109	Opovo
26	2	261	2	-	76	924	Pančevo
-	-	20	-	-	8	143	Plandište
166	4	2566	40	1	686	5993	Južnobačka oblast
126	4	2052	24	1	484	3912	Grad Novi Sad
109	4	1859	21	1	430	3499	Novi Sad
17	-	193	3	-	54	413	Petrovaradin
1	-	17	-	-	9	91	Bač
5	-	82	2	-	30	352	Bačka Palanka
2	-	27	-	-	8	117	Bački Petrovac
4	-	50	2	-	16	134	Beočin
7	-	56	3	-	33	277	Bečej
3	-	28	1	-	13	210	Žabalj
2	-	37	1	-	16	151	Srbobran
1	-	51	2	-	19	69	Sremski Karlovci
5	-	49	-	-	13	223	Temerin
3	-	35	1	-	17	143	Titel
7	-	82	4	-	28	314	Vrbas
21	-	268	6	-	150	1100	Severnobačanska oblast
3	-	21	2	-	16	150	Ada
2	-	32	1	-	39	215	Kanjiža
10	-	111	1	-	53	364	Kikinda
4	-	38	1	-	9	92	Novi Kneževac
1	-	40	1	-	12	172	Senta
1	-	26	-	-	21	107	Čoka
42	-	473	8	-	220	1308	Severnobačka oblast
14	-	82	2	-	33	299	Bačka Topola
4	-	30	-	-	10	70	Mali Idoš
24	-	361	6	-	177	939	Subotica
29	-	394	8	-	139	1489	Srednjobanatska oblast
1	-	28	-	-	6	230	Žitište
21	-	289	5	-	97	790	Zrenjanin
1	-	21	1	-	11	149	Nova Crnja
3	-	34	2	-	16	188	Novi Bečej
3	-	22	-	-	9	132	Sečanj



## 8-13. МИГРАНТСКО СТАНОВНИШТВО У РЕПУБЛИЦИ СРБИЈИ, ПРЕМА АКТИВНОСТИ И ЗАНИМАЊУ, ПО ОПШТИНАМА, 2013. (наставак)

Регион Област Град – општина	Укупно Total	Досељени					
		активна лица					
		свега All	пољопривр. и срод. радници Farmers and related workers	руд. индус. и срод. радници Workers in mining, manufacturing and related workers	радници у трговини Workers in trade	радници у услугама Workers in service activities	особље друштвене зашт. Employees in social protection
<b>Сремска област</b>	<b>4051</b>	<b>1371</b>	<b>38</b>	<b>221</b>	<b>170</b>	<b>153</b>	<b>54</b>
Инђија	557	173	3	30	24	25	8
Ириг	159	58	1	15	10	4	1
Пећинци	338	86	7	18	16	14	1
Рума	669	203	5	34	28	26	7
Сремска Митровица	916	402	12	35	40	38	18
Стара Пазова	958	340	8	60	39	36	12
Шид	454	109	2	29	13	10	7
СРБИЈА – ЈУГ	45083	11877	716	2230	1139	1176	692
<b>Регион Шумадије и Западне Србије</b>	<b>25931</b>	<b>7745</b>	<b>431</b>	<b>1469</b>	<b>809</b>	<b>783</b>	<b>337</b>
<b>Златиборска област</b>	<b>2966</b>	<b>969</b>	<b>29</b>	<b>210</b>	<b>104</b>	<b>102</b>	<b>45</b>
Ариље	240	99	5	19	9	7	4
Бајина Башта	308	127	4	34	15	31	2
Косјерић	104	39	3	12	4	2	-
Нова Варош	200	70	5	20	8	9	4
Пожега	318	72	2	15	5	3	7
Прибој	255	70	-	17	6	8	4
Пријеполје	434	94	2	16	13	12	3
Сјеница	119	16	1	3	3	2	2
Ужице	715	275	3	53	29	19	15
Чајетина	273	107	4	21	12	9	4
<b>Колубарска област</b>	<b>2476</b>	<b>713</b>	<b>54</b>	<b>165</b>	<b>79</b>	<b>75</b>	<b>24</b>
Ваљево	1252	313	19	68	32	38	17
Лајковац	266	113	8	27	10	9	2
Љиг	176	38	3	8	8	1	-
Мионица	199	45	9	8	4	4	3
Осечина	131	53	6	11	5	7	1
Уб	452	151	9	43	20	16	1
<b>Мачванска област</b>	<b>4055</b>	<b>1493</b>	<b>72</b>	<b>287</b>	<b>203</b>	<b>175</b>	<b>59</b>
Богатић	303	129	4	13	17	21	8
Владимирици	211	78	7	15	12	8	4
Коцељева	142	60	5	10	12	7	2
Крупањ	175	59	7	11	15	9	2
Лозница	1229	528	10	128	62	67	27
Љубовија	159	66	4	10	6	14	1
Мали Зворник	184	63	1	9	11	4	3
Шабац	1652	510	34	91	68	45	12
<b>Моравичка област</b>	<b>2918</b>	<b>1033</b>	<b>42</b>	<b>174</b>	<b>122</b>	<b>80</b>	<b>32</b>
Горњи Милановац	580	158	9	35	25	12	6
Ивањица	377	102	13	8	18	16	3
Лучани	248	106	7	20	14	4	1
Чачак	1713	667	13	111	65	48	22
<b>Поморавска област</b>	<b>3025</b>	<b>744</b>	<b>63</b>	<b>105</b>	<b>68</b>	<b>72</b>	<b>19</b>
Деспотовац	237	50	11	7	6	2	-
Параћин	678	116	7	11	15	11	1
Рековац	122	54	10	6	4	5	-
Јагодина	1276	305	20	45	27	30	11
Свилајнац	297	118	9	19	9	13	-
Ђуприја	415	101	6	17	7	11	7
<b>Расинска област</b>	<b>2903</b>	<b>724</b>	<b>61</b>	<b>137</b>	<b>49</b>	<b>76</b>	<b>35</b>
Александровац	230	82	7	11	5	7	-
Брус	201	45	14	2	1	8	3
Варварин	223	32	3	7	4	6	1
Крушевац	1567	401	25	64	29	35	26
Трстеник	584	135	10	44	5	16	5
Ћићевац	98	29	2	9	5	4	-
<b>Рашка област</b>	<b>4315</b>	<b>1016</b>	<b>68</b>	<b>170</b>	<b>74</b>	<b>114</b>	<b>81</b>
Врњачка Бања	470	137	5	17	8	24	10
Краљево	1655	616	20	115	49	60	55
Нови Пазар	1148	138	28	25	10	16	2
Рашка	412	89	3	10	6	13	12
Тутин	630	36	12	3	1	1	2
<b>Шумадијска област</b>	<b>3273</b>	<b>1053</b>	<b>42</b>	<b>221</b>	<b>110</b>	<b>89</b>	<b>42</b>
Аранђеловац	527	251	1	56	17	24	4
Баточина	143	44	1	7	12	7	-
Кнић	175	87	4	22	17	4	2
Крагујевац	1969	540	22	106	47	43	34
Рача	145	56	4	12	8	5	-
Топола	236	48	9	13	2	5	2
Лапово	78	27	1	5	7	1	-

## MIGRANTS IN THE REPUBLIC OF SERBIA, BY ECONOMIC ACTIVITY AND OCCUPATION, BY MUNICIPALITIES, 2013 (continued)

Immigrations					Лица са личним приходом Persons with personal income	Изддржавана лица Dependants	Region Area City-municipality
Economically active persons							
управ. админ. и сред. радници Administrative and related workers	руководеће особе Managers	стручњаци и уметници Experts and artists	остала занимања Other occupations	радници без занимања Workers without occupations			
39	1	682	13	-	237	2443	<b>Sremska oblast</b>
6	-	75	2	-	39	345	Indija
2	-	25	-	-	12	89	Irig
-	-	29	1	-	12	240	Pecinci
9	-	92	2	-	38	428	Ruma
4	1	249	5	-	51	463	Sremska Mitrovica
14	-	168	3	-	63	555	Stara Pazova
4	-	44	-	-	22	323	Šid
301	7	5438	175	3	2973	30233	SRBIJA – JUG
<b>188</b>	<b>5</b>	<b>3592</b>	<b>129</b>	<b>2</b>	<b>1556</b>	<b>16630</b>	<b>Region Šumadije i Zapadne Srbije</b>
<b>32</b>	<b>2</b>	<b>431</b>	<b>14</b>	<b>-</b>	<b>188</b>	<b>1809</b>	<b>Zlatiborska oblast</b>
5	-	47	3	-	6	135	Arijelje
1	-	38	2	-	17	164	Bajina Bašta
-	-	17	1	-	5	60	Kosjerić
1	2	20	1	-	18	112	Nova Varoš
-	-	39	1	-	13	233	Požega
1	-	32	2	-	18	167	Priboj
5	-	42	1	-	13	327	Prijepolje
-	-	5	-	-	5	98	Sjenica
13	-	141	2	-	58	382	Užice
6	-	50	1	-	35	131	Čajetina
<b>18</b>	<b>1</b>	<b>290</b>	<b>7</b>	<b>-</b>	<b>153</b>	<b>1610</b>	<b>Kolubarska oblast</b>
12	-	127	-	-	80	859	Valjevo
-	1	53	3	-	21	132	Lajkovac
2	-	15	1	-	10	128	Ljig
1	-	15	1	-	14	140	Mionica
-	-	23	-	-	3	75	Osečina
3	-	57	2	-	25	276	Ub
<b>23</b>	<b>-</b>	<b>659</b>	<b>15</b>	<b>-</b>	<b>208</b>	<b>2354</b>	<b>Mačvanska oblast</b>
2	-	62	2	-	13	161	Bogatić
4	-	27	1	-	16	117	Vladimirci
-	-	23	1	-	7	75	Koceljeva
-	-	15	-	-	14	102	Krupanj
11	-	217	6	-	44	657	Loznica
-	-	30	1	-	7	86	Ljubovija
-	-	35	-	-	10	111	Mali Zvornik
6	-	250	4	-	97	1045	Šabac
<b>22</b>	<b>1</b>	<b>533</b>	<b>27</b>	<b>-</b>	<b>217</b>	<b>1668</b>	<b>Moravička oblast</b>
3	-	64	4	-	33	389	Gornji Milanovac
-	-	42	2	-	23	252	Ivanjica
2	-	52	6	-	16	126	Lučani
17	1	375	15	-	145	901	Čačak
<b>24</b>	<b>-</b>	<b>380</b>	<b>12</b>	<b>1</b>	<b>187</b>	<b>2094</b>	<b>Pomoravska oblast</b>
1	-	20	2	1	14	173	Despotovac
7	-	64	-	-	31	531	Paraćin
1	-	27	1	-	7	61	Rekovac
11	-	156	5	-	78	893	Jagodina
2	-	62	4	-	18	161	Svilajnac
2	-	51	-	-	39	275	Čuprija
<b>15</b>	<b>-</b>	<b>330</b>	<b>21</b>	<b>-</b>	<b>136</b>	<b>2043</b>	<b>Rasinska oblast</b>
2	-	47	3	-	11	137	Aleksandrovac
-	-	17	-	-	10	146	Brus
-	-	9	2	-	6	185	Varvarin
11	-	200	11	-	79	1087	Kruševac
2	-	48	5	-	26	423	Trstenik
-	-	9	-	-	4	65	Čičevac
<b>27</b>	<b>-</b>	<b>460</b>	<b>21</b>	<b>1</b>	<b>248</b>	<b>3051</b>	<b>Raška oblast</b>
2	-	68	3	-	57	276	Vrnjačka Banja
19	-	285	12	1	103	936	Kraljevo
4	-	51	2	-	43	967	Novi Pazar
2	-	41	2	-	33	290	Raška
-	-	15	2	-	12	582	Tutin
<b>27</b>	<b>1</b>	<b>509</b>	<b>12</b>	<b>-</b>	<b>219</b>	<b>2001</b>	<b>Šumadijska oblast</b>
11	1	131	6	-	50	226	Arandelovac
-	-	16	1	-	15	84	Batočina
1	-	36	1	-	9	79	Knić
13	-	272	3	-	108	1321	Kragujevac
-	-	27	-	-	13	76	Rača
2	-	14	1	-	16	172	Topola
-	-	13	-	-	8	43	Lapovo

## 8-13. МИГРАНТСКО СТАНОВНИШТВО У РЕПУБЛИЦИ СРБИЈИ, ПРЕМА АКТИВНОСТИ И ЗАНИМАЊУ, ПО ОПШТИНАМА, 2013. (наставак)

Регион Област Град – општина	Укупно Total	Досељени					
		активна лица					
		свега All	пољопривр. и срод. радници Farmers and related workers	руд. индус. и срод. радници Workers in mining, manufacturing and related workers	радници у трговини Workers in trade	радници у услугама Workers in service activities	особље друштвене зашт. Employees in social protection
<b>Регион Јужне и Источне Србије</b>	<b>19152</b>	<b>4132</b>	<b>285</b>	<b>761</b>	<b>330</b>	<b>393</b>	<b>355</b>
<b>Борска област</b>	<b>1594</b>	<b>319</b>	<b>39</b>	<b>83</b>	<b>24</b>	<b>20</b>	<b>10</b>
Бор	666	118	9	36	7	6	6
Кладово	271	55	3	8	10	6	-
Мајданпек	269	72	7	26	1	5	4
Неготин	388	74	20	13	6	3	-
<b>Браничевска област</b>	<b>2402</b>	<b>562</b>	<b>84</b>	<b>97</b>	<b>48</b>	<b>54</b>	<b>36</b>
Град Пожаревац	1156	331	22	58	22	31	25
Пожаревац	921	282	22	45	17	28	22
Костолац	235	49	-	13	5	3	3
Велико Градиште	271	54	12	11	6	6	4
Голубац	130	31	5	5	3	3	3
Жабари	74	19	2	3	6	4	1
Жагубица	114	25	7	3	5	1	-
Кучево	165	28	6	7	-	2	1
Мало Црниће	109	23	7	4	1	2	2
Петровац на Млави	383	51	23	6	5	5	-
<b>Зајечарска област</b>	<b>1666</b>	<b>315</b>	<b>28</b>	<b>57</b>	<b>30</b>	<b>23</b>	<b>23</b>
Бољевац	224	53	4	7	5	1	2
Зајечар	818	145	20	32	13	10	15
Књажевац	394	65	2	12	3	4	5
Сокобања	230	52	2	6	9	8	1
<b>Јабланичка област</b>	<b>2387</b>	<b>415</b>	<b>38</b>	<b>63</b>	<b>28</b>	<b>49</b>	<b>33</b>
Бојник	144	14	3	3	1	1	1
Власотинце	267	54	5	12	4	3	2
Лебане	309	31	7	3	1	3	1
Лесковац	1526	290	18	37	22	39	27
Медвеђа	111	14	4	3	-	1	2
Црна Трава	30	12	1	5	-	2	-
<b>Нишавска област</b>	<b>5065</b>	<b>1026</b>	<b>34</b>	<b>178</b>	<b>75</b>	<b>79</b>	<b>125</b>
Град Ниш	3443	723	8	114	46	46	102
Нишка Бања	369	91	-	22	9	4	10
Пантелеј	783	186	2	31	11	12	28
Црвени крст	408	68	-	13	7	3	9
Палилула	876	155	5	22	10	15	24
Медијана	1007	223	1	26	9	12	31
Алексинац	758	109	16	24	7	16	7
Гаџин Хан	62	25	-	5	3	2	3
Доњевац	319	44	2	11	4	4	4
Мерошина	182	70	3	14	6	8	6
Ражањ	115	27	4	5	2	2	1
Сврљиг	186	28	1	5	7	1	2
<b>Пиротска област</b>	<b>1019</b>	<b>279</b>	<b>12</b>	<b>53</b>	<b>21</b>	<b>23</b>	<b>29</b>
Бабушница	139	31	3	4	-	4	2
Бела Паланка	151	30	-	11	4	2	2
Димитровград	117	39	2	8	2	1	1
Пирот	612	179	7	30	15	16	24
<b>Подунавска област</b>	<b>1936</b>	<b>603</b>	<b>14</b>	<b>142</b>	<b>54</b>	<b>83</b>	<b>34</b>
Велика Плана	398	122	2	34	12	25	6
Смедерево	1069	299	7	62	30	35	16
Смедеревска Паланка	469	182	5	46	12	23	12
<b>Пчињска област</b>	<b>1807</b>	<b>388</b>	<b>21</b>	<b>55</b>	<b>34</b>	<b>34</b>	<b>33</b>
Град Врање	775	212	9	25	19	24	21
Врање	684	188	8	19	17	21	18
Врањска Бања	91	24	1	6	2	3	3
Босилеград	88	17	3	4	-	-	2
Бујановац	267	30	3	4	3	1	2
Владичин Хан	224	61	3	14	2	5	3
Прешево	213	6	2	-	-	2	-
Сурдулица	188	50	-	6	8	1	5
Трговиште	52	12	1	2	2	1	-
<b>Топличка област</b>	<b>1276</b>	<b>225</b>	<b>15</b>	<b>33</b>	<b>16</b>	<b>28</b>	<b>32</b>
Блаце	156	22	1	3	-	7	1
Житорађа	200	27	4	4	3	3	6
Курумлија	308	40	4	8	4	7	3
Прокупље	612	136	6	18	9	11	22
Регион Косово и Метохија	...	...	...	...	...	...	...

## MIGRANTS IN THE REPUBLIC OF SERBIA, BY ECONOMIC ACTIVITY AND OCCUPATION, BY MUNICIPALITIES, 2013 (continued)

Immigrations					Лица са личним приходом Persons with personal income	Изджавана лица Dependants	Region Area City-municipality
Economically active persons							
управ. админ. и сред. радници Administrative and related workers	руководеће особе Managers	стручњаци и уметници Experts and artists	остала занимања Other occupations	радници без занимања Workers without occupations			
113	2	1846	46	1	1417	13603	Region Južne i Istočne Srbije
4	1	137	1	-	141	1134	Borska oblast
2	1	50	1	-	61	487	Bor
-	-	28	-	-	21	195	Kladovo
1	-	28	-	-	24	173	Majdanpek
1	-	31	-	-	35	279	Negotin
12	-	222	9	-	158	1682	Bраниčevska oblast
9	-	161	3	-	69	756	Grad Požarevac
7	-	139	2	-	60	579	Požarevac
2	-	22	1	-	9	177	Kostolac
1	-	13	1	-	21	196	Veliko Gradište
-	-	11	1	-	19	80	Golubac
-	-	2	1	-	4	51	Žabari
-	-	7	2	-	4	85	Žagubica
1	-	10	1	-	13	124	Kučevo
-	-	7	-	-	5	81	Malo Crniće
1	-	11	-	-	23	309	Petrovac na Mlavi
15	-	137	2	-	196	1155	Zaječarska oblast
2	-	32	-	-	22	149	Boljevac
6	-	48	1	-	104	569	Zaječar
3	-	35	1	-	51	278	Knjaževac
4	-	22	-	-	19	159	Sokobanja
9	-	189	6	-	155	1817	Jablanička oblast
1	-	4	-	-	13	117	Bojnik
-	-	28	-	-	18	195	Vlasotince
1	-	15	-	-	26	252	Lebane
6	-	136	5	-	81	1155	Leskovac
1	-	2	1	-	9	88	Medveđa
-	-	4	-	-	8	10	Crna Trava
32	1	495	6	1	295	3744	Nišavska oblast
24	1	375	6	1	209	2511	Grad Niš
2	-	42	2	-	24	254	Niška Banja
6	-	95	-	1	44	553	Pantelejev
4	-	32	-	-	21	319	Crveni krst
4	-	73	2	-	58	663	Palilula
8	1	133	2	-	62	722	Medijana
2	-	37	-	-	30	619	Aleksinac
3	-	9	-	-	6	31	Gadžin Han
2	-	17	-	-	16	259	Doljevac
-	-	33	-	-	11	101	Merošina
1	-	12	-	-	7	81	Ražanj
-	-	12	-	-	16	142	Svrljig
8	-	129	4	-	140	600	Pirotska oblast
1	-	17	-	-	20	88	Babušnica
1	-	10	-	-	20	101	Bela Palanka
2	-	23	-	-	19	59	Dimitrovgrad
4	-	79	4	-	81	352	Pirot
16	-	255	5	-	122	1211	Podunavska oblast
3	-	39	1	-	21	255	Velika Plana
7	-	139	3	-	65	705	Smederevo
6	-	77	1	-	36	251	Smederevska Palanka
11	-	190	10	-	95	1324	Pčinjska oblast
4	-	103	7	-	50	513	Grad Vranje
4	-	95	6	-	44	452	Vranje
-	-	8	1	-	6	61	Vranjska Banja
-	-	8	-	-	12	59	Bosilegrad
-	-	14	3	-	9	228	Bujanovac
5	-	29	-	-	14	149	Vladičin Han
-	-	2	-	-	-	207	Preševo
2	-	28	-	-	9	129	Surdulica
-	-	6	-	-	1	39	Trgovište
6	-	92	3	-	115	936	Toplička oblast
2	-	7	1	-	22	112	Blace
1	-	6	-	-	10	163	Žitotada
2	-	12	-	-	30	238	Kuršumlija
1	-	67	2	-	53	423	Prokuplje
...	...	...	...	...	...	...	Region Kosovo i Metohija

## 8-13. МИГРАНТСКО СТАНОВНИШТВО У РЕПУБЛИЦИ СРБИЈИ, ПРЕМА АКТИВНОСТИ И ЗАНИМАЊУ, ПО ОПШТИНАМА, 2013.

Регион Област Град – општина	Укупно Total	Одсељени					
		активна лица					
		свега All	пољопривр. и срод. радници Farmers and related workers	руд. индус. и срод. радници Workers in mining, manufacturing and related workers	радници у трговини Workers in trade	радници у услугама Workers in service activities	особље друштвене зашт. Employees in social protection
<b>РЕПУБЛИКА СРБИЈА</b>	<b>124698</b>	<b>39687</b>	<b>1061</b>	<b>5909</b>	<b>3418</b>	<b>2938</b>	<b>2030</b>
СРБИЈА – СЕВЕР	72253	26024	307	3515	2154	1667	1260
<b>Београдски регион</b>	<b>44382</b>	<b>16059</b>	<b>95</b>	<b>1774</b>	<b>1213</b>	<b>907</b>	<b>829</b>
<b>Београдска област (Град Београд)</b>	<b>44382</b>	<b>16059</b>	<b>95</b>	<b>1774</b>	<b>1213</b>	<b>907</b>	<b>829</b>
Барајево	536	132	1	27	20	20	6
Вождовац	4383	1667	2	148	113	96	89
Врачар	2212	851	1	54	44	27	15
Гроцка	1389	403	7	72	59	43	24
Звездара	4586	1760	11	194	141	91	80
Земун	3666	1201	4	164	101	81	67
Лазаревац	1455	408	8	105	21	36	12
Младеновац	770	268	5	52	32	18	16
Нови Београд	6087	2679	8	223	213	132	135
Обреновац	1550	306	18	72	25	27	16
Палилула	4766	1572	9	190	128	104	74
Раковица	3059	981	6	124	67	52	68
Савски венац	1871	805	2	61	43	33	62
Сопот	339	127	1	28	19	13	4
Стари град	2243	951	4	52	55	30	23
Сурчин	750	152	3	43	14	15	10
Чукарица	4720	1796	5	165	118	89	128
<b>Регион Војводине</b>	<b>27871</b>	<b>9965</b>	<b>212</b>	<b>1741</b>	<b>941</b>	<b>760</b>	<b>431</b>
<b>Западнобачка област</b>	<b>2436</b>	<b>958</b>	<b>19</b>	<b>180</b>	<b>76</b>	<b>90</b>	<b>46</b>
Апатин	335	108	1	20	5	16	3
Кула	591	228	2	42	20	19	9
Оџаци	491	181	4	35	15	18	8
Сомбор	1019	441	12	83	36	37	26
<b>Јужнобанатска област</b>	<b>4073</b>	<b>1284</b>	<b>36</b>	<b>212</b>	<b>96</b>	<b>100</b>	<b>82</b>
Алибунар	356	113	5	21	14	10	2
Бела Црква	275	82	4	19	2	8	8
Вршац	642	217	6	22	13	14	11
Ковачица	296	82	4	18	11	6	1
Ковин	535	142	7	19	6	20	14
Опово	171	52	-	18	6	4	-
Папчево	1611	554	10	86	42	34	44
Пландиште	187	42	-	9	2	4	2
<b>Јужнобачка област</b>	<b>9632</b>	<b>3816</b>	<b>36</b>	<b>576</b>	<b>368</b>	<b>248</b>	<b>152</b>
Град Нови Сад	5642	2469	15	325	225	151	113
Нови Сад	4868	2109	14	280	192	128	90
Петроварадин	774	360	1	45	33	23	23
Бач	216	74	1	13	14	6	2
Бачка Паланка	708	198	5	13	26	9	5
Бачки Петровац	212	57	3	20	1	4	3
Беочин	276	91	-	22	13	7	4
Бечеј	505	180	3	27	20	9	1
Жабалъ	379	105	-	27	9	13	6
Србобран	236	86	4	22	10	8	2
Сремски Карловци	203	107	2	12	10	11	3
Темерин	373	139	1	27	18	11	4
Тител	263	89	2	20	8	8	3
Врбас	619	221	-	48	14	11	6
<b>Севернобанатска област</b>	<b>2200</b>	<b>679</b>	<b>42</b>	<b>145</b>	<b>62</b>	<b>46</b>	<b>22</b>
Ада	247	71	8	21	8	1	1
Кањижа	324	83	12	20	7	10	3
Кикинда	949	309	4	61	26	13	11
Нови Кнежевац	191	73	5	11	6	12	3
Сента	278	67	8	13	9	3	1
Чока	211	76	5	19	6	7	3
<b>Севернобачка област</b>	<b>2448</b>	<b>940</b>	<b>22</b>	<b>226</b>	<b>77</b>	<b>75</b>	<b>24</b>
Бачка Топола	581	206	4	41	15	19	2
Мали Иђош	179	67	2	12	5	7	2
Суботица	1688	667	16	173	57	49	20
<b>Средњобанатска област</b>	<b>2755</b>	<b>837</b>	<b>26</b>	<b>168</b>	<b>97</b>	<b>43</b>	<b>21</b>
Житиште	392	93	4	21	9	7	3
Зрењанин	1560	565	12	110	61	34	12
Нова Црња	231	46	5	4	8	-	3
Нови Бечеј	300	69	3	18	9	1	1
Сечањ	272	64	2	15	10	1	2

## MIGRANTS IN THE REPUBLIC OF SERBIA, BY ECONOMIC ACTIVITY AND OCCUPATION, BY MUNICIPALITIES, 2013

Emigrations					Лица са личним приходом Persons with personal income	Изджавана лица Dependants	Region Area City-municipality
Economically active persons							
управ. админ. и сред. радници Administrative and related workers	руководеће особље Managers	стручњаци и уметници Experts and artists	остала занимања Other occupations	радници без занимања Workers without occupations			
1709	58	22139	413	12	7787	77224	REPUBLIC OF SERBIA
1373	45	15462	233	8	4618	41611	SRBIJA – SEVER
995	38	10059	143	6	2873	25450	Beogradski region
995	38	10059	143	6	2873	25450	Beogradska oblast (Grad Beograd)
8	-	48	1	1	42	362	Barajevo
93	8	1100	18	-	284	2432	Voždovac
59	2	644	5	-	177	1184	Vračar
19	1	178	-	-	46	940	Grocka
100	4	1120	18	1	260	2566	Zvezdara
65	1	713	4	1	242	2223	Zemun
15	1	205	5	-	107	940	Lazarevac
17	-	126	2	-	42	460	Mladenovac
185	9	1750	23	1	462	2946	Novi Beograd
12	-	131	5	-	88	1156	Obrenovac
97	-	957	12	1	281	2913	Palilula
63	2	587	11	1	194	1884	Rakovica
50	2	543	9	-	138	928	Savski Venac
5	1	56	-	-	19	193	Sopot
78	5	697	7	-	175	1117	Stari Grad
5	-	60	2	-	38	560	Surčin
124	2	1144	21	-	278	2646	Čukarica
378	7	5403	90	2	1745	16161	Region Vojvodine
23	-	512	11	1	165	1313	Zapadnobačka oblast
3	-	60	-	-	20	207	Apatin
2	-	130	4	-	38	325	Kula
6	-	92	2	1	35	275	Odžaci
12	-	230	5	-	72	506	Sombor
62	3	682	10	1	230	2559	Južnobačanska oblast
3	-	58	-	-	15	228	Alibunar
3	-	37	1	-	9	184	Bela Crkva
7	-	141	3	-	43	382	Vršac
5	-	37	-	-	25	189	Kovačica
6	-	69	1	-	25	368	Kovin
2	-	22	-	-	6	113	Opovo
34	3	295	5	1	94	963	Pančevo
2	-	23	-	-	13	132	Plandište
144	3	2258	31	-	556	5260	Južnobačka oblast
101	2	1519	18	-	299	2874	Grad Novi Sad
82	2	1304	17	-	250	2509	Novi Sad
19	-	215	1	-	49	365	Petrovaradin
2	-	35	1	-	22	120	Bač
11	-	126	3	-	46	464	Bačka Palanka
1	-	24	1	-	8	147	Bački Petrovac
3	-	40	2	-	17	168	Beočin
4	-	114	2	-	42	283	Bečež
2	-	48	-	-	17	257	Žabalj
1	-	39	-	-	21	129	Srbobran
3	-	66	-	-	8	88	Sremski Karlovci
5	-	72	1	-	22	212	Temerin
4	-	43	1	-	14	160	Titel
7	1	132	2	-	40	358	Vrbas
25	-	327	10	-	180	1341	Severnobačanska oblast
3	-	25	4	-	22	154	Ada
2	-	29	-	-	39	202	Kanjiža
17	-	172	5	-	65	575	Kikinda
1	-	35	-	-	13	105	Novi Kneževac
1	-	32	-	-	21	190	Senta
1	-	34	1	-	20	115	Čoka
52	-	454	10	-	180	1328	Severnobačka oblast
18	-	104	3	-	42	333	Bačka Topola
2	-	37	-	-	12	100	Mali Idoš
32	-	313	7	-	126	895	Subotica
26	-	454	2	-	172	1746	Srednjobačanska oblast
4	-	44	1	-	26	273	Žitište
17	-	319	-	-	94	901	Zrenjanin
1	-	24	1	-	18	167	Nova Crnja
1	-	36	-	-	20	211	Novi Bečež
3	-	31	-	-	14	194	Sečanj

## 8-13. МИГРАНТСКО СТАНОВНИШТВО У РЕПУБЛИЦИ СРБИЈИ, ПРЕМА АКТИВНОСТИ И ЗАНИМАЊУ, ПО ОПШТИНАМА, 2013. (наставак)

Регион Област Град – општина	Укупно <i>Total</i>	Одсељени					
		активна лица					
		свега <i>All</i>	пољопривр. и срод. радници <i>Farmers and related workers</i>	руд. индус. и срод. радници <i>Workers in mining, manufacturing and related workers</i>	радници у трговини <i>Workers in trade</i>	радници у услугама <i>Workers in service activities</i>	особље друштвене зашт. <i>Employees in social protection</i>
Сремска област	4327	1451	31	234	165	158	84
Инђија	568	183	3	31	28	15	7
Ириг	209	76	2	20	5	10	4
Пећинци	374	80	4	14	15	13	1
Рума	679	221	4	34	25	27	14
Сремска Митровица	1036	435	12	49	37	51	23
Стара Пазова	893	321	2	62	43	34	22
Шид	568	135	4	24	12	8	13
СРБИЈА – ЈУГ	52445	13663	754	2394	1264	1271	770
Регион Шумадије и Западне Србије	30410	8922	454	1581	887	845	410
Златиборска област	4395	1301	48	265	123	134	66
Ариље	300	109	8	25	12	10	6
Бајина Башта	432	147	6	33	15	33	4
Косјерић	158	41	4	10	4	1	1
Нова Варош	368	100	6	29	9	11	6
Пожега	383	94	4	16	10	9	7
Прибој	530	169	-	55	11	12	6
Пријеполје	667	153	4	24	15	19	12
Сјеница	298	33	10	3	2	3	3
Ужице	999	365	5	60	34	22	14
Чајетина	260	90	1	10	11	14	7
Колубарска област	2780	811	66	168	96	92	26
Ваљево	1319	360	13	64	33	44	18
Лајковац	307	116	4	33	8	9	4
Љиг	276	74	12	10	15	7	-
Мионица	251	56	12	12	10	5	1
Осечина	185	75	8	17	10	12	2
Уб	442	130	17	32	20	15	1
Мачванска област	5168	1800	83	335	241	198	59
Богатић	358	111	3	15	17	11	6
Владимирици	283	88	10	9	14	11	3
Коцељева	259	80	6	13	12	7	4
Крупањ	338	88	8	27	12	9	5
Лозница	1494	625	20	146	77	73	17
Љубовија	299	106	7	18	14	20	1
Мали Зворник	295	94	2	13	18	9	3
Шабац	1842	608	27	94	77	58	20
Моравичка област	3299	1098	31	163	120	64	32
Горњи Милановац	637	182	6	30	28	8	8
Ивањица	496	113	10	9	14	11	3
Лучани	309	102	6	17	10	4	3
Чачак	1857	701	9	107	68	41	18
Поморавска област	3211	774	54	105	73	80	26
Деспотовац	328	79	17	14	7	6	2
Параћин	756	140	7	12	12	15	6
Рековац	184	60	10	10	2	4	-
Јагодина	1158	290	9	34	28	30	10
Свилајнац	345	112	8	24	14	12	2
Ђуприја	440	93	3	11	10	13	6
Расинска област	3527	861	67	148	47	74	41
Александровац	299	101	6	12	4	7	2
Брус	272	63	16	7	3	7	6
Варварин	255	49	10	10	3	8	1
Крушевац	1818	447	26	66	30	33	25
Трстеник	753	165	9	44	3	16	7
Ћићевац	130	36	-	9	4	3	-
Рашка област	4731	1160	66	169	86	108	117
Врњачка Бања	510	149	7	21	7	25	13
Краљево	1886	716	18	110	65	53	73
Нови Пазар	949	142	15	26	13	9	5
Рашка	533	107	6	7	-	16	25
Тутин	853	46	20	5	1	5	1
Шумадијска област	3299	1117	39	228	101	95	43
Аранђеловац	689	265	3	59	20	18	5
Баточина	171	61	1	14	15	9	2
Кнић	154	60	-	18	9	2	3
Крагујевац	1751	592	26	101	43	50	29
Рача	160	48	-	12	7	6	1
Топола	288	63	9	14	4	7	3
Лапово	86	28	-	10	3	3	-

## MIGRANTS IN THE REPUBLIC OF SERBIA, BY ECONOMIC ACTIVITY AND OCCUPATION, BY MUNICIPALITIES, 2013 (continued)

Emigrations					Лица са личним приходом Persons with personal income	Изджавана лица Dependants	Region Area City-municipality
Economically active persons							
управ. админ. и сред. радници Administrative and related workers	руководеће особе Managers	стручњаци и уметници Experts and artists	остала занимања Other occupations	радници без занимања Workers without occupations			
46	1	716	16	-	262	2614	<b>Sremska oblast</b>
6	-	90	3	-	39	346	Индја
3	-	30	2	-	14	119	Ириг
2	-	30	1	-	22	272	Пеџинци
7	-	106	4	-	40	418	Рума
7	-	252	4	-	48	553	Сремска Митровица
12	1	144	1	-	48	524	Стара Пазова
9	-	64	1	-	51	382	Ѕид
336	13	6677	180	4	3169	35613	SRBIJA – JUG
209	10	4389	134	3	1663	19825	<b>Region Šumadije i Zapadne Srbije</b>
30	4	611	20	-	294	2800	<b>Zlatiborska oblast</b>
3	-	44	1	-	11	180	Арије
1	-	54	1	-	23	262	Бајина Башта
1	-	20	-	-	15	102	Косјерић
2	2	33	2	-	24	244	Нова Варош
-	-	45	3	-	23	266	Пожега
3	-	80	2	-	37	324	Прибој
4	1	72	2	-	36	478	Пријеполје
-	-	11	1	-	29	236	Сјеница
10	1	212	7	-	67	567	Ужице
6	-	40	1	-	29	141	Їајетина
20	-	335	8	-	150	1819	<b>Kolubarska oblast</b>
10	-	177	1	-	62	897	Ваљево
1	-	56	1	-	19	172	Лајковач
3	-	24	3	-	23	179	Лјиг
1	-	13	2	-	21	174	Мионика
2	-	24	-	-	5	105	Осећина
3	-	41	1	-	20	292	Уб
29	1	840	14	-	218	3150	<b>Mačvanska oblast</b>
2	1	56	-	-	13	234	Богатић
3	-	38	-	-	16	179	Владимирци
1	-	35	2	-	8	171	Коселјева
-	-	27	-	-	10	240	Крупанј
12	-	274	6	-	62	807	Лозница
1	-	44	1	-	11	182	Љубовија
-	-	49	-	-	16	185	Мали Зворник
10	-	317	5	-	82	1152	Ѕабач
29	2	631	26	-	205	1996	<b>Moravička oblast</b>
7	2	86	7	-	35	420	Горњи Милановац
-	-	63	3	-	30	353	Иванјика
2	-	57	3	-	31	176	Лућани
20	-	425	13	-	109	1047	Їаћак
23	-	396	16	1	161	2276	<b>Pomoravska oblast</b>
2	-	31	-	-	25	224	Деспотовач
8	-	79	1	-	37	579	Параћин
-	-	31	3	-	15	109	Рековач
10	-	163	5	1	43	825	Јагодина
2	-	47	3	-	18	215	Свилајинац
1	-	45	4	-	23	324	Їуприја
18	-	446	20	-	160	2506	<b>Rasinska oblast</b>
3	-	66	1	-	16	182	Александровач
1	-	23	-	-	19	190	Брус
2	-	12	3	-	10	196	Варварин
9	-	248	10	-	73	1298	Крушевач
2	-	78	6	-	40	548	Трстеник
1	-	19	-	-	2	92	Їићевац
34	1	560	18	1	259	3312	<b>Raška oblast</b>
6	-	70	-	-	49	312	Врњаћка Бања
21	1	367	7	1	109	1061	Краљево
5	-	67	2	-	38	769	Нови Пазар
2	-	45	6	-	32	394	Рашка
-	-	11	3	-	31	776	Тутин
26	2	570	12	1	216	1966	<b>Šumadijska oblast</b>
6	1	148	4	1	49	375	Аранђеловац
2	-	17	1	-	11	99	Батоћина
1	-	25	2	-	8	86	Кнић
15	1	326	1	-	107	1052	Крагујевац
-	-	20	2	-	12	100	Раћа
2	-	22	2	-	21	204	Топола
-	-	12	-	-	8	50	Лапово



## 8-13. МИГРАНТСКО СТАНОВНИШТВО У РЕПУБЛИЦИ СРБИЈИ, ПРЕМА АКТИВНОСТИ И ЗАНИМАЊУ, ПО ОПШТИНАМА, 2013. (наставак)

Регион Област Град – општина	Укупно <i>Total</i>	Одсељени					
		активна лица					
		свега <i>All</i>	пољопривр. и срод. радници <i>Farmers and related workers</i>	руд. индус. и срод. радници <i>Workers in mining, manufacturing and related workers</i>	радници у трговини <i>Workers in trade</i>	радници у услугама <i>Workers in service activities</i>	особље друштвене зашт. <i>Employees in social protection</i>
<b>Регион Јужне и Источне Србије</b>	<b>22035</b>	<b>4741</b>	<b>300</b>	<b>813</b>	<b>377</b>	<b>426</b>	<b>360</b>
<b>Борска област</b>	<b>2024</b>	<b>454</b>	<b>44</b>	<b>98</b>	<b>36</b>	<b>24</b>	<b>19</b>
Бор	829	174	9	44	13	6	10
Кладово	285	57	4	9	9	3	-
Мајданпек	448	123	11	37	4	7	8
Неготин	462	100	20	8	10	8	1
<b>Браничевска област</b>	<b>2624</b>	<b>592</b>	<b>88</b>	<b>101</b>	<b>49</b>	<b>61</b>	<b>31</b>
Град Пожаревац	1122	324	16	63	28	29	19
Пожаревац	848	254	15	51	27	25	17
Костолац	274	70	1	12	1	4	2
Велико Градиште	291	52	14	3	5	7	1
Голубац	133	30	7	6	-	4	3
Жабари	174	47	9	2	4	10	2
Жагубица	144	24	4	6	-	2	-
Кучево	237	33	8	9	2	2	1
Мало Црниће	141	31	6	7	2	5	3
Петровац на Млави	382	51	24	5	8	2	2
<b>Зајечарска област</b>	<b>1805</b>	<b>338</b>	<b>29</b>	<b>57</b>	<b>37</b>	<b>23</b>	<b>25</b>
Бољевац	257	55	8	10	4	1	-
Зајечар	865	129	15	24	12	6	17
Књажевац	419	77	3	14	7	5	6
Сокобања	264	77	3	9	14	11	2
<b>Јабланичка област</b>	<b>2970</b>	<b>515</b>	<b>42</b>	<b>73</b>	<b>36</b>	<b>44</b>	<b>41</b>
Бојник	185	20	1	1	2	3	1
Власотинце	297	46	4	8	2	1	-
Лебане	406	32	6	2	2	2	1
Лесковац	1876	382	27	53	29	37	35
Медвеђа	145	21	3	3	-	1	3
Црна Трава	61	14	1	6	1	-	1
<b>Нишавска област</b>	<b>4850</b>	<b>1042</b>	<b>26</b>	<b>173</b>	<b>69</b>	<b>86</b>	<b>113</b>
Град Ниш	3254	754	12	120	45	47	82
Нишка Бања	330	76	4	10	4	3	6
Пантелеј	648	168	2	35	9	10	16
Црвени крст	514	92	-	16	11	10	10
Палилула	936	222	3	35	14	13	21
Медијана	826	196	3	24	7	11	29
Алексинац	809	111	10	17	8	11	10
Гаџин Хан	89	39	-	12	1	6	4
Доњевац	218	28	-	7	4	5	6
Мерошина	154	58	1	9	4	7	9
Ражањ	134	21	3	3	2	4	-
Сврљиг	192	31	-	5	5	6	2
<b>Пиротска област</b>	<b>1156</b>	<b>277</b>	<b>18</b>	<b>47</b>	<b>26</b>	<b>21</b>	<b>21</b>
Бабушница	186	40	9	3	6	3	2
Бела Паланка	175	30	-	7	4	1	2
Димитровград	101	30	2	6	2	2	1
Пирот	694	177	7	31	14	15	16
<b>Подунавска област</b>	<b>2418</b>	<b>783</b>	<b>18</b>	<b>165</b>	<b>70</b>	<b>100</b>	<b>38</b>
Велика Плана	528	191	4	41	25	30	10
Смедерево	1301	378	11	75	32	42	23
Смедеревска Паланка	589	214	3	49	13	28	5
<b>Пчињска област</b>	<b>2588</b>	<b>505</b>	<b>23</b>	<b>70</b>	<b>39</b>	<b>43</b>	<b>50</b>
Град Врање	1058	247	8	30	20	21	31
Врање	919	217	7	24	16	19	29
Врањска Бања	139	30	1	6	4	2	2
Босилеград	119	12	5	-	-	-	1
Бујановац	421	43	4	4	4	2	-
Владичин Хан	332	88	1	18	8	10	7
Прешево	254	13	4	-	-	2	2
Сурдулица	305	72	1	13	3	3	6
Трговиште	99	30	-	5	4	5	3
<b>Топличка област</b>	<b>1600</b>	<b>235</b>	<b>12</b>	<b>29</b>	<b>15</b>	<b>24</b>	<b>22</b>
Блаце	163	12	-	1	-	3	-
Житорађа	279	23	3	3	2	2	2
Курумлија	371	50	4	6	2	8	6
Прокупље	787	150	5	19	11	11	14
Регион Косово и Метохија	...	...	...	...	...	...	...

## MIGRANTS IN THE REPUBLIC OF SERBIA, BY ECONOMIC ACTIVITY AND OCCUPATION, BY MUNICIPALITIES, 2013 (continued)

Emigrations					Лица са личним приходом Persons with personal income	Изджавана лица Dependants	Region Area City-municipality
Economically active persons							
управ. админ. и сред. радници Administrative and related workers	руководеће особље Managers	стручњаци и уметници Experts and artists	остала занимања Other occupations	радници без занимања Workers without occupations			
127	3	2288	46	1	1506	15788	Region Južne i Istočne Srbije
16	1	214	2	-	200	1370	<b>Borska oblast</b>
9	1	82	-	-	88	567	Bor
1	-	31	-	-	22	206	Kladovo
2	-	54	-	-	44	281	Majdanpek
4	-	47	2	-	46	316	Negotin
12	1	241	8	-	157	1875	<b>Braničevska oblast</b>
9	1	156	3	-	58	740	Grad Požarevac
7	1	109	2	-	51	543	Požarevac
2	-	47	1	-	7	197	Kostolac
-	-	21	1	-	16	223	Veliko Gradište
-	-	8	2	-	9	94	Golubac
1	-	18	1	-	19	108	Žabari
1	-	11	-	-	7	113	Žagubica
1	-	10	-	-	16	188	Kučevo
-	-	8	-	-	14	96	Malo Crniče
-	-	9	1	-	18	313	Petrovac na Mlavi
14	-	151	2	-	184	1283	<b>Zaječarska oblast</b>
2	-	30	-	-	27	175	Bojjevac
7	-	47	1	-	77	659	Zaječar
3	-	38	1	-	54	288	Krjaževac
2	-	36	-	-	26	161	Sokobanja
12	-	261	6	-	163	2292	<b>Jablanička oblast</b>
1	-	11	-	-	12	153	Bojnik
-	-	30	1	-	18	233	Vlasotince
-	-	19	-	-	21	353	Lebane
10	-	186	5	-	88	1406	Leskovac
1	-	10	-	-	16	108	Medveđa
-	-	5	-	-	8	39	Crna Trava
24	1	546	3	1	253	3555	<b>Nišavska oblast</b>
22	1	423	1	1	166	2334	Grad Niš
2	-	47	-	-	18	236	Niška Banja
3	-	93	-	-	25	455	Pantelej
4	-	41	-	-	32	390	Crveni krst
7	-	128	-	1	41	673	Palilula
6	1	114	1	-	50	580	Medijana
-	-	55	-	-	30	668	Aleksinac
1	-	15	-	-	7	43	Gadžin Han
-	-	5	1	-	7	183	Doljevac
1	-	27	-	-	11	85	Merošina
-	-	8	1	-	4	109	Ražanj
-	-	13	-	-	28	133	Svrljig
11	-	133	-	-	163	716	<b>Pirotska oblast</b>
-	-	17	-	-	40	106	Babušnica
3	-	13	-	-	16	129	Bela Palanka
2	-	15	-	-	16	55	Dimitrovgrad
6	-	88	-	-	91	426	Pirot
19	-	364	9	-	106	1529	<b>Podunavska oblast</b>
1	-	79	1	-	26	311	Velika Plana
7	-	183	5	-	50	873	Smederevo
11	-	102	3	-	30	345	Smederevska Palanka
14	-	253	13	-	152	1931	<b>Pčinjaška oblast</b>
7	-	123	7	-	56	755	Grad Vranje
7	-	108	7	-	51	651	Vranje
-	-	15	-	-	5	104	Vranjska Banja
-	-	6	-	-	19	88	Bosilegrad
2	-	27	-	-	15	363	Bujanovac
3	-	39	2	-	19	225	Vladičin Han
-	-	5	-	-	13	228	Preševo
2	-	42	2	-	18	215	Surdulica
-	-	11	2	-	12	57	Trgovište
5	-	125	3	-	128	1237	<b>Toplička oblast</b>
1	-	6	1	-	19	132	Blace
2	-	9	-	-	9	247	Žitorađa
-	-	24	-	-	43	278	Kuršumlija
2	-	86	2	-	57	580	Prokuplje
...	...	...	...	...	...	...	Region Kosovo i Metohija

## 8-14. МИГРАНТСКО СТАНОВНИШТВО У РЕПУБЛИЦИ СРБИЈИ, ПРЕМА НАЦИОНАЛНОЈ ИЛИ ЕТНИЧКОЈ ПРИПАДНОСТИ, ПО ОПШТИНАМА, 2013.

Регион Област Град – општина	Укупно Total	Досељени							
		национална или етничка припадност							
		Срби Serbs	Црногорци Montenegrins	Југословени Yugoslavs	Албанци Albanians	Бугари Bulgarians	Власи Vlachs	Мађари Hungarians	Македонци Macedonians
<b>РЕПУБЛИКА СРБИЈА</b>	<b>124698</b>	<b>67885</b>	<b>702</b>	<b>1458</b>	<b>405</b>	<b>67</b>	<b>6</b>	<b>1978</b>	<b>143</b>
СРБИЈА – СЕВЕР	79615	42772	646	1309	67	20	1	1960	117
<b>Београдски регион</b>	<b>52402</b>	<b>29570</b>	<b>316</b>	<b>508</b>	<b>32</b>	<b>12</b>	<b>1</b>	<b>69</b>	<b>63</b>
<b>Београдска област (Град Београд)</b>	<b>52402</b>	<b>29570</b>	<b>316</b>	<b>508</b>	<b>32</b>	<b>12</b>	<b>1</b>	<b>69</b>	<b>63</b>
Барајево	602	321	2	5	1	-	-	-	1
Вождовац	7868	4720	48	77	2	2	-	7	11
Врачар	2409	1396	23	22	-	-	-	1	5
Гроцка	1745	1117	4	17	-	-	-	1	2
Звездара	5866	3617	29	44	4	2	-	1	5
Земун	5068	2367	33	59	7	2	-	8	8
Лазаревац	1382	1260	1	7	2	-	-	3	-
Младеновац	908	678	3	6	-	-	-	3	-
Нови Београд	6181	3293	46	61	1	4	-	12	5
Обреновац	1694	1079	3	8	-	1	-	-	1
Палилула	5872	2807	30	68	4	-	1	9	8
Раковица	3186	1627	28	25	4	-	-	10	5
Савски венац	1496	754	22	19	2	-	-	3	5
Сопот	407	188	-	1	-	-	-	3	-
Стари град	1951	1339	18	30	-	-	-	1	1
Сурчин	1127	518	6	12	1	-	-	-	2
Чукарица	4640	2489	20	47	4	1	-	7	4
<b>Регион Војводине</b>	<b>27213</b>	<b>13202</b>	<b>330</b>	<b>801</b>	<b>35</b>	<b>8</b>	<b>-</b>	<b>1891</b>	<b>54</b>
<b>Западнобачка област</b>	<b>1853</b>	<b>1052</b>	<b>60</b>	<b>71</b>	<b>1</b>	<b>1</b>	<b>-</b>	<b>119</b>	<b>1</b>
Апатин	290	192	1	5	-	-	-	36	-
Кула	373	203	45	4	1	-	-	24	-
Оџаци	361	213	5	11	-	-	-	10	-
Сомбор	829	444	9	51	-	1	-	49	1
<b>Јужнобанатска област</b>	<b>3666</b>	<b>1699</b>	<b>12</b>	<b>90</b>	<b>4</b>	<b>2</b>	<b>-</b>	<b>82</b>	<b>33</b>
Алибунар	296	105	1	4	-	-	-	4	-
Бела Црква	232	122	-	4	-	-	-	4	-
Вршац	568	312	3	16	1	-	-	16	4
Ковачица	259	72	-	8	-	-	-	12	-
Ковин	451	166	2	10	-	-	-	9	-
Опово	161	71	-	3	-	-	-	2	3
Панчево	1510	764	6	37	3	2	-	22	21
Планиште	189	87	-	8	-	-	-	13	5
<b>Јужнобачка област</b>	<b>10978</b>	<b>5586</b>	<b>198</b>	<b>267</b>	<b>13</b>	<b>1</b>	<b>-</b>	<b>310</b>	<b>10</b>
Град Нови Сад	7599	4183	126	175	10	1	-	115	6
Нови Сад	6782	3743	113	154	10	1	-	102	5
Петроварадин	817	440	13	21	-	-	-	13	1
Бач	147	46	-	10	-	-	-	2	1
Бачка Паланка	556	307	5	30	-	-	-	9	1
Бачки Петровац	177	27	1	2	-	-	-	-	-
Бечин	244	86	1	4	-	-	-	3	-
Бечеј	437	109	3	12	1	-	-	89	-
Жабалъ	286	78	2	3	-	-	-	2	-
Србобран	247	147	1	2	-	-	-	36	-
Сремски Карловци	175	114	-	4	1	-	-	6	-
Темерин	369	124	1	7	-	-	-	20	1
Тител	242	80	-	7	-	-	-	2	-
Врбас	499	285	58	11	1	-	-	26	1
<b>Севернобанатска област</b>	<b>1831</b>	<b>578</b>	<b>6</b>	<b>57</b>	<b>3</b>	<b>-</b>	<b>-</b>	<b>599</b>	<b>2</b>
Ада	231	26	-	8	-	-	-	89	-
Кањижа	345	21	-	8	1	-	-	227	-
Кикинда	634	342	2	25	-	-	-	50	-
Нови Кнежевац	178	95	3	3	1	-	-	43	1
Сента	255	33	-	6	-	-	-	133	-
Чока	188	61	1	7	1	-	-	57	1
<b>Севернобачка област</b>	<b>2437</b>	<b>672</b>	<b>35</b>	<b>117</b>	<b>8</b>	<b>-</b>	<b>-</b>	<b>606</b>	<b>2</b>
Бачка Топола	499	149	7	6	-	-	-	170	-
Мали Иђош	131	38	17	2	-	-	-	54	-
Суботица	1807	485	11	109	8	-	-	382	2
<b>Средњобанатска област</b>	<b>2397</b>	<b>1215</b>	<b>8</b>	<b>62</b>	<b>5</b>	<b>2</b>	<b>-</b>	<b>153</b>	<b>-</b>
Житиште	306	125	1	6	1	-	-	31	-
Зрењанин	1426	732	7	41	2	2	-	61	-
Нова Црња	202	119	-	-	1	-	-	31	-
Нови Бечеј	272	133	-	11	1	-	-	19	-
Сечањ	191	106	-	4	-	-	-	11	-

## MIGRANTS IN THE REPUBLIC OF SERBIA, BY NATIONAL OR ETHNIC AFFILIATION, BY MUNICIPALITIES, 2013

Immigrations									Region Area City-municipality
National or ethnic affiliation								неизјашњени и неопредељени Not declared and undefined	
Муслимани Moslems	Роми Romanies	Румуни Romanians	Русини Ruthenians	Словаци Slovaks	Турци Turks	Хрвати Croats	Остали Other		
1285	1553	176	93	253	2	416	4851	43425	REPUBLIC OF SERBIA
181	920	172	92	245	2	400	3951	26760	SRBIJA – SEVER
121	317	24	8	27	1	74	2261	18998	Beogradski region
121	317	24	8	27	1	74	2261	18998	Beogradska oblast (Grad Beograd)
-	4	-	-	-	-	2	19	247	Barajevo
16	15	1	-	5	-	12	287	2665	Voždovac
5	3	-	-	2	-	3	100	849	Vračar
5	4	-	-	1	-	1	52	541	Grocka
12	9	3	1	4	-	7	379	1749	Zvezdara
15	96	4	2	-	1	13	287	2166	Zemun
2	20	1	-	-	-	1	10	75	Lazarevac
1	16	-	-	-	-	-	12	189	Mladenovac
13	20	2	-	3	-	12	249	2460	Novi Beograd
3	9	1	-	-	-	1	101	487	Obrenovac
23	37	6	2	-	-	4	262	2611	Palilula
10	14	2	1	-	-	2	126	1331	Rakovica
3	1	-	-	6	-	1	52	628	Savski Venac
1	1	-	-	-	-	-	13	200	Sopot
5	8	-	-	2	-	5	91	451	Stari Grad
1	10	1	-	2	-	2	29	543	Surčin
6	50	3	2	1	-	8	192	1806	Čukarica
60	603	148	84	218	1	326	1690	7762	Region Vojvodine
1	64	5	16	12	-	63	117	270	Zapadnobacka oblast
-	32	-	-	1	-	18	3	2	Apatin
1	12	-	15	3	-	4	23	38	Kula
-	7	2	1	8	-	5	34	65	Odžaci
-	13	3	-	-	-	36	57	165	Sombor
10	117	107	-	58	1	8	284	1159	Južnobanatska oblast
1	16	37	-	4	-	-	19	105	Alibunar
-	14	3	-	-	-	-	17	68	Bela Crkva
-	25	31	-	6	1	1	50	102	Višac
2	6	4	-	34	-	1	11	109	Kovačica
1	20	4	-	-	-	-	51	188	Kovin
-	4	2	-	1	-	-	7	68	Opovo
6	22	21	-	10	-	6	105	485	Pančevo
-	10	5	-	3	-	-	24	34	Plandište
27	134	8	52	95	-	65	556	3656	Južnobacka oblast
17	39	5	30	43	-	46	378	2425	Grad Novi Sad
15	38	4	27	37	-	41	347	2145	Novi Sad
2	1	1	3	6	-	5	31	280	Petrovaradin
2	8	1	-	7	-	2	16	52	Bač
4	14	1	-	18	-	4	36	127	Bačka Palanka
-	3	-	-	23	-	1	12	108	Bački Petrovac
1	1	1	1	1	-	-	7	138	Beočin
-	16	-	1	-	-	1	30	175	Bečeј
-	4	-	-	-	-	-	10	187	Žabalj
-	28	-	-	-	-	3	2	28	Srbobran
1	-	-	2	-	-	-	2	45	Sremski Karlovci
-	3	-	2	1	-	3	19	188	Temerin
-	9	-	-	1	-	-	7	136	Titel
2	9	-	16	1	-	5	37	47	Vrbas
2	73	3	1	2	-	10	115	380	Severnobanatska oblast
1	8	1	-	1	-	-	17	80	Ada
-	6	-	-	-	-	6	24	52	Kanjiža
1	27	1	-	1	-	2	42	141	Kikinda
-	23	1	-	-	-	2	2	4	Novi Kneževac
-	2	-	-	-	-	-	19	62	Senta
-	7	-	1	-	-	-	11	41	Čoka
11	52	1	4	3	-	145	252	529	Severnobacka oblast
1	7	-	1	-	-	7	37	114	Bačka Topola
1	12	-	-	-	-	-	1	6	Mali Idoš
9	33	1	3	3	-	138	214	409	Subotica
4	125	23	-	11	-	4	152	633	Srednjobanatska oblast
-	24	7	-	-	-	1	26	84	Žitište
3	29	14	-	10	-	3	100	422	Zrenjanin
-	35	-	-	-	-	-	5	11	Nova Crnja
1	18	1	-	-	-	-	11	77	Novi Bečeј
-	19	1	-	1	-	-	10	39	Sečanj

## 8-14. МИГРАНТСКО СТАНОВНИШТВО У РЕПУБЛИЦИ СРБИЈИ, ПРЕМА НАЦИОНАЛНОЈ ИЛИ ЕТНИЧКОЈ ПРИПАДНОСТИ, ПО ОПШТИНАМА, 2013. (наставак)

Регион Област Град – општина	Укупно Total	Досељени							
		национална или етничка припадност							
		Срби Serbs	Црногорци Montenegrins	Југословени Yugoslavs	Албанци Albanians	Бугари Bulgarians	Власи Vlachs	Мађари Hungarians	Македонци Macedonians
<b>Сремска област</b>	<b>4051</b>	<b>2400</b>	<b>11</b>	<b>137</b>	<b>1</b>	<b>2</b>	-	<b>22</b>	-
Инђија	557	301	-	18	-	1	-	4	-
Ириг	159	76	1	3	-	-	-	3	-
Пећинци	338	310	-	7	-	1	-	-	-
Рума	669	337	1	47	-	-	-	6	-
Сремска Митровица	916	550	4	35	-	-	-	2	-
Стара Пазова	958	539	2	14	1	-	-	1	-
Шид	454	287	3	13	-	-	-	6	-
<b>СРБИЈА – ЈУГ</b>	<b>45083</b>	<b>25113</b>	<b>56</b>	<b>149</b>	<b>338</b>	<b>47</b>	<b>5</b>	<b>18</b>	<b>26</b>
<b>Регион Шумадије и Западне Србије</b>	<b>25931</b>	<b>15118</b>	<b>42</b>	<b>90</b>	<b>13</b>	<b>3</b>	-	<b>8</b>	<b>12</b>
<b>Златиборска област</b>	<b>2966</b>	<b>1707</b>	<b>7</b>	<b>6</b>	<b>2</b>	-	-	<b>1</b>	<b>1</b>
Ариље	240	106	-	-	-	-	-	-	-
Бајина Башта	308	303	-	-	-	-	-	-	-
Косјерић	104	80	-	1	-	-	-	-	1
Нова Варош	200	104	-	-	-	-	-	-	-
Пожега	318	205	3	-	2	-	-	-	-
Прибој	255	148	-	1	-	-	-	-	-
Пријеполје	434	80	3	2	-	-	-	-	-
Сјеница	119	29	-	1	-	-	-	-	-
Ужице	715	403	1	-	-	-	-	1	-
Чајетина	273	249	-	1	-	-	-	-	-
<b>Колубарска област</b>	<b>2476</b>	<b>1456</b>	<b>7</b>	<b>19</b>	-	-	-	<b>1</b>	<b>2</b>
Ваљево	1252	574	3	10	-	-	-	-	-
Лајковац	266	251	1	1	-	-	-	-	2
Љиг	176	79	2	-	-	-	-	1	-
Мионица	199	98	-	3	-	-	-	-	-
Осечина	131	109	1	3	-	-	-	-	-
Уб	452	345	-	2	-	-	-	-	-
<b>Мачванска област</b>	<b>4055</b>	<b>2763</b>	<b>6</b>	<b>22</b>	-	<b>1</b>	-	<b>1</b>	<b>1</b>
Богатић	303	289	-	-	-	-	-	-	1
Владимирци	211	79	-	-	-	-	-	-	-
Коцељева	142	121	-	1	-	-	-	-	-
Крупањ	175	174	-	-	-	-	-	-	-
Лозница	1229	1144	4	3	-	-	-	-	-
Љубовија	159	154	-	-	-	-	-	-	-
Мали Зворник	184	79	-	1	-	-	-	-	-
Шабац	1652	723	2	17	-	1	-	1	-
<b>Моравичка област</b>	<b>2918</b>	<b>2032</b>	<b>4</b>	<b>7</b>	<b>1</b>	-	-	-	-
Горњи Милановац	580	299	-	4	-	-	-	-	-
Ивањица	377	203	-	1	-	-	-	-	-
Лучани	248	167	-	1	1	-	-	-	-
Чачак	1713	1363	4	1	-	-	-	-	-
<b>Поморавска област</b>	<b>3025</b>	<b>1816</b>	<b>2</b>	<b>9</b>	<b>2</b>	-	-	<b>3</b>	<b>3</b>
Деспотовац	237	200	-	-	-	-	-	-	-
Параћин	678	483	-	1	-	-	-	-	1
Рековац	122	68	-	-	-	-	-	1	-
Јагодина	1276	595	1	6	1	-	-	2	-
Свилајнац	297	224	1	-	-	-	-	-	-
Ђуприја	415	246	-	2	1	-	-	-	2
<b>Расинска област</b>	<b>2903</b>	<b>1895</b>	<b>4</b>	<b>4</b>	-	<b>2</b>	-	-	<b>1</b>
Александровац	230	226	-	-	-	-	-	-	-
Брус	201	112	2	-	-	-	-	-	-
Варварин	223	202	1	-	-	1	-	-	-
Крушевац	1567	1011	1	4	-	-	-	-	1
Трстеник	584	275	-	-	-	1	-	-	-
Ћићевац	98	69	-	-	-	-	-	-	-
<b>Рашка област</b>	<b>4315</b>	<b>1691</b>	<b>5</b>	<b>5</b>	<b>8</b>	-	-	-	<b>1</b>
Врњачка Бања	470	206	4	1	-	-	-	-	1
Краљево	1655	914	1	3	-	-	-	-	-
Нови Пазар	1148	162	-	1	8	-	-	-	-
Рашка	412	400	-	-	-	-	-	-	-
Тутин	630	9	-	-	-	-	-	-	-
<b>Шумадијска област</b>	<b>3273</b>	<b>1758</b>	<b>7</b>	<b>18</b>	-	-	-	<b>2</b>	<b>3</b>
Аранђеловац	527	482	-	3	-	-	-	2	-
Баточина	143	135	1	-	-	-	-	-	2
Кнић	175	160	-	-	-	-	-	-	-
Крагујевац	1969	778	5	14	-	-	-	-	1
Рача	145	71	-	1	-	-	-	-	-
Топола	236	87	-	-	-	-	-	-	-
Лапово	78	45	1	-	-	-	-	-	-

## MIGRANTS IN THE REPUBLIC OF SERBIA, BY NATIONAL OR ETHNIC AFFILIATION, BY MUNICIPALITIES, 2013 (continued)

Immigrations									Region Area City-municipality
National or ethnic affiliation								неизјашњени и неопредељени Not declared and undefined	
Муслимани Moslems	Роми Romanies	Румуни Romanians	Русини Ruthenians	Словаци Slovaks	Турци Turks	Хрвати Croats	Остали Other		
5	38	1	11	37	-	31	214	1135	<b>Sremska oblast</b>
1	2	-	-	4	-	2	40	183	Indija
-	1	-	-	1	-	-	17	57	Irig
-	7	-	3	3	-	-	5	2	Pećinci
1	7	-	-	1	-	7	44	216	Ruma
3	7	1	1	4	-	6	50	253	Sremska Mitrovica
-	11	-	-	15	-	10	39	324	Stara Pazova
-	3	-	7	9	-	6	19	100	Šid
1104	633	4	1	8	-	16	900	16665	SRBIJA – JUG
<b>1098</b>	<b>192</b>	<b>2</b>	<b>1</b>	<b>4</b>	<b>-</b>	<b>9</b>	<b>664</b>	<b>8675</b>	<b>Region Šumadije I Zapadne Srbije</b>
<b>116</b>	<b>4</b>	<b>-</b>	<b>-</b>	<b>-</b>	<b>-</b>	<b>-</b>	<b>61</b>	<b>1061</b>	<b>Zlatiborska oblast</b>
1	-	-	-	-	-	-	3	130	Anilje
1	-	-	-	-	-	-	1	3	Bajina Bašta
-	-	-	-	-	-	-	1	21	Kosjerić
2	-	-	-	-	-	-	3	91	Nova Varoš
1	1	-	-	-	-	-	3	103	Požega
24	-	-	-	-	-	-	-	82	Priboj
52	1	-	-	-	-	-	9	287	Prijepolje
35	2	-	-	-	-	-	37	15	Sjenica
-	-	-	-	-	-	-	3	307	Užice
-	-	-	-	-	-	-	1	22	Čajetina
<b>1</b>	<b>28</b>	<b>-</b>	<b>-</b>	<b>1</b>	<b>-</b>	<b>-</b>	<b>26</b>	<b>935</b>	<b>Kolubarska oblast</b>
-	8	-	-	-	-	-	14	643	Vajjevo
-	11	-	-	-	-	-	-	-	Lajkovac
-	1	-	-	-	-	-	1	92	Ljig
-	2	-	-	1	-	-	3	92	Mionica
1	-	-	-	-	-	-	-	17	Osečina
-	6	-	-	-	-	-	8	91	Ub
<b>4</b>	<b>34</b>	<b>-</b>	<b>-</b>	<b>-</b>	<b>-</b>	<b>2</b>	<b>46</b>	<b>1175</b>	<b>Mačvanska oblast</b>
-	12	-	-	-	-	-	1	-	Bogatić
-	-	-	-	-	-	-	5	127	Vladimirci
-	5	-	-	-	-	-	-	15	Koceljeva
-	-	-	-	-	-	1	-	-	Krupanj
1	3	-	-	-	-	-	9	65	Loznica
-	1	-	-	-	-	-	2	2	Ljubovija
2	-	-	-	-	-	-	4	98	Mali Zvornik
1	13	-	-	-	-	1	25	868	Šabac
<b>3</b>	<b>11</b>	<b>1</b>	<b>-</b>	<b>-</b>	<b>-</b>	<b>-</b>	<b>13</b>	<b>846</b>	<b>Moravička oblast</b>
1	2	-	-	-	-	-	3	271	Gornji Milanovac
1	-	-	-	-	-	-	-	172	Ivanjica
-	2	-	-	-	-	-	3	74	Lučani
1	7	1	-	-	-	-	7	329	Čačak
<b>3</b>	<b>43</b>	<b>-</b>	<b>-</b>	<b>1</b>	<b>-</b>	<b>-</b>	<b>25</b>	<b>1118</b>	<b>Pomoravska oblast</b>
-	2	-	-	1	-	-	-	34	Despotovac
-	17	-	-	-	-	-	7	169	Paraćin
-	-	-	-	-	-	-	1	52	Rekovac
2	9	-	-	-	-	-	11	649	Jagodina
-	11	-	-	-	-	-	3	58	Svilajnac
1	4	-	-	-	-	-	3	156	Čuprija
<b>1</b>	<b>32</b>	<b>-</b>	<b>-</b>	<b>-</b>	<b>-</b>	<b>1</b>	<b>8</b>	<b>955</b>	<b>Rasinska oblast</b>
-	-	-	-	-	-	-	-	4	Aleksandrovac
-	1	-	-	-	-	-	-	86	Brus
-	1	-	-	-	-	-	1	17	Varvarin
1	22	-	-	-	-	-	6	521	Kruševac
-	5	-	-	-	-	1	1	301	Trstenik
-	3	-	-	-	-	-	-	26	Čičevac
<b>970</b>	<b>18</b>	<b>-</b>	<b>-</b>	<b>1</b>	<b>-</b>	<b>3</b>	<b>456</b>	<b>1157</b>	<b>Raška oblast</b>
-	-	-	-	-	-	-	7	251	Vrnjačka Banja
-	5	-	-	-	-	2	6	724	Kraljevo
569	5	-	-	1	-	1	224	177	Novi Pazar
-	8	-	-	-	-	-	2	2	Raška
401	-	-	-	-	-	-	217	3	Tutin
-	<b>22</b>	<b>1</b>	<b>1</b>	<b>1</b>	<b>-</b>	<b>3</b>	<b>29</b>	<b>1428</b>	<b>Šumadijska oblast</b>
-	11	-	-	-	-	-	3	26	Arandelovac
-	2	-	1	1	-	-	-	1	Batočina
-	-	-	-	-	-	-	-	15	Knić
-	7	-	-	-	-	2	18	1144	Kragujevac
-	-	-	-	-	-	-	-	73	Rača
-	2	1	-	-	-	1	6	139	Topola
-	-	-	-	-	-	-	2	30	Lapovo

## 8-14. МИГРАНТСКО СТАНОВНИШТВО У РЕПУБЛИЦИ СРБИЈИ, ПРЕМА НАЦИОНАЛНОЈ ИЛИ ЕТНИЧКОЈ ПРИПАДНОСТИ, ПО ОПШТИНАМА, 2013. (наставак)

Регион Област Град – општина	Укупно Total	Досељени							
		национална или етничка припадност							
		Срби Serbs	Црногорци Montenegrins	Југословени Yugoslavs	Албанци Albanians	Бугари Bulgarians	Власи Vlachs	Мађари Hungarians	Македонци Macedonians
<b>Регион Јужне и Источне Србије</b>	<b>19152</b>	<b>9995</b>	<b>14</b>	<b>59</b>	<b>325</b>	<b>44</b>	<b>5</b>	<b>10</b>	<b>14</b>
<b>Борска област</b>	<b>1594</b>	<b>682</b>	-	<b>9</b>	<b>1</b>	-	<b>2</b>	-	<b>4</b>
Бор	666	265	-	3	-	-	2	-	2
Кладово	271	144	-	1	-	-	-	-	-
Мајданпек	269	142	-	3	-	-	-	-	-
Неготин	388	131	-	2	1	-	-	-	2
<b>Браничевска област</b>	<b>2402</b>	<b>1247</b>	<b>6</b>	<b>8</b>	<b>1</b>	-	-	<b>4</b>	<b>1</b>
Град Пожаревац	1156	448	3	5	-	-	-	4	-
Пожаревац	921	386	2	4	-	-	-	3	-
Костолац	235	62	1	1	-	-	-	1	-
Велико Градиште	271	253	3	-	-	-	-	-	-
Голубац	130	91	-	1	-	-	-	-	-
Жабари	74	31	-	-	-	-	-	-	-
Жагубица	114	75	-	1	-	-	-	-	-
Кучево	165	117	-	-	-	-	-	-	-
Мало Црниће	109	24	-	1	-	-	-	-	-
Петровац на Млави	383	208	-	-	1	-	-	-	1
<b>Зајечарска област</b>	<b>1666</b>	<b>810</b>	<b>2</b>	<b>14</b>	-	<b>1</b>	<b>3</b>	<b>1</b>	-
Бољевац	224	198	1	-	-	-	3	-	-
Зајечар	818	304	-	10	-	1	-	-	-
Књажевац	394	132	1	2	-	-	-	-	-
Сокобања	230	176	-	2	-	-	-	1	-
<b>Јабланичка област</b>	<b>2387</b>	<b>1315</b>	<b>1</b>	<b>5</b>	<b>14</b>	<b>1</b>	-	-	<b>2</b>
Бојник	144	59	-	-	-	-	-	-	-
Власотинце	267	134	-	1	-	-	-	-	1
Лебане	309	254	-	-	1	-	-	-	-
Лесковац	1526	796	1	4	-	1	-	-	1
Медвеђа	111	57	-	-	13	-	-	-	-
Црна Трава	30	15	-	-	-	-	-	-	-
<b>Нишавска област</b>	<b>5065</b>	<b>2707</b>	<b>1</b>	<b>8</b>	<b>1</b>	<b>7</b>	-	<b>3</b>	<b>6</b>
Град Ниш	3443	1757	1	8	1	7	-	2	6
Нишка Бања	369	188	-	-	-	2	-	1	1
Пантелеј	783	389	-	3	-	1	-	-	2
Црвени крст	408	210	1	-	-	1	-	1	1
Палилула	876	452	-	3	1	2	-	-	1
Медијана	1007	518	-	2	-	1	-	-	1
Алексинач	758	419	-	-	-	-	-	-	-
Гаџин Хан	62	54	-	-	-	-	-	-	-
Дољевац	319	207	-	-	-	-	-	-	-
Мерошина	182	90	-	-	-	-	-	-	-
Ражањ	115	87	-	-	-	-	-	1	-
Сврљиг	186	93	-	-	-	-	-	-	-
<b>Пиротска област</b>	<b>1019</b>	<b>457</b>	<b>1</b>	<b>5</b>	-	<b>25</b>	-	-	<b>1</b>
Бабушица	139	52	-	1	-	-	-	-	-
Бела Паланка	151	131	-	-	-	-	-	-	-
Димитровград	117	54	-	-	-	22	-	-	-
Пирот	612	220	1	4	-	3	-	-	1
<b>Подунавска област</b>	<b>1936</b>	<b>811</b>	<b>2</b>	<b>4</b>	<b>1</b>	-	-	<b>2</b>	-
Велика Плана	398	155	-	-	-	-	-	-	-
Смедерево	1069	402	2	1	1	-	-	1	-
Смедеревска Паланка	469	254	-	3	-	-	-	1	-
<b>Пчињска област</b>	<b>1807</b>	<b>852</b>	-	<b>5</b>	<b>307</b>	<b>9</b>	-	-	-
Град Врање	775	531	-	1	1	2	-	-	-
Врање	684	475	-	-	1	2	-	-	-
Врањска Бања	91	56	-	1	-	-	-	-	-
Босилеград	88	11	-	1	-	6	-	-	-
Бујановац	267	94	-	-	107	-	-	-	-
Владичин Хан	224	105	-	1	-	-	-	-	-
Прешево	213	11	-	-	199	-	-	-	-
Сурдулица	188	64	-	2	-	1	-	-	-
Трговиште	52	36	-	-	-	-	-	-	-
<b>Топличка област</b>	<b>1276</b>	<b>1114</b>	<b>1</b>	<b>1</b>	-	<b>1</b>	-	-	-
Блаце	156	150	-	1	-	-	-	-	-
Житорађа	200	159	-	-	-	-	-	-	-
Куршумлија	308	245	1	-	-	-	-	-	-
Прокупље	612	560	-	-	-	1	-	-	-
<b>Регион Косово и Метохија</b>	...	...	...	...	...	...	...	...	...

## MIGRANTS IN THE REPUBLIC OF SERBIA, BY NATIONAL OR ETHNIC AFFILIATION, BY MUNICIPALITIES, 2013 (continued)

Immigrations								неизјашњени и неопредељени Not declared and undefined	Region Area City-municipality
National or ethnic affiliation									
Муслимани Moslems	Роми Romanies	Румуни Romanians	Русини Ruthenians	Словаци Slovaks	Турци Turks	Хрвати Croats	Остали Other		
6	441	2	-	4	-	7	236	7990	Region Južne i Istočne Srbije
1	12	1	-	1	-	1	30	850	Borska oblast
1	11	-	-	-	-	1	25	356	Bor
-	-	-	-	-	-	-	1	125	Kladovo
-	-	-	-	1	-	-	1	122	Majdanpek
-	1	1	-	-	-	-	3	247	Negotin
1	40	1	-	2	-	3	23	1065	Braničevska oblast
1	28	-	-	-	-	1	15	651	Grad Požarevac
1	10	-	-	-	-	1	13	501	Požarevac
-	18	-	-	-	-	-	2	150	Kostolac
-	6	1	-	1	-	1	1	5	Veliko Gradište
-	-	-	-	-	-	-	-	38	Golubac
-	-	-	-	-	-	1	1	41	Žabari
-	-	-	-	-	-	-	3	35	Žagubica
-	1	-	-	-	-	-	1	46	Kučevo
-	4	-	-	1	-	-	1	78	Malo Crniće
-	1	-	-	-	-	-	1	171	Petrovac na Mlavi
-	20	-	-	-	-	-	11	804	Zaječarska oblast
-	3	-	-	-	-	-	-	19	Bojjevac
-	4	-	-	-	-	-	7	492	Zaječar
-	9	-	-	-	-	-	2	248	Knjaževac
-	4	-	-	-	-	-	2	45	Sokobanja
1	112	-	-	-	-	1	15	920	Jablanička oblast
-	7	-	-	-	-	-	2	76	Bojnik
-	3	-	-	-	-	-	1	127	Vlasotince
-	23	-	-	-	-	-	-	31	Lebane
1	77	-	-	-	-	1	11	633	Leskovac
-	2	-	-	-	-	-	1	38	Medveđa
-	-	-	-	-	-	-	-	15	Crna Trava
2	55	-	-	1	-	1	53	2220	Nišavska oblast
1	18	-	-	1	-	-	39	1602	Grad Niš
-	4	-	-	-	-	-	3	170	Niška Banja
1	4	-	-	-	-	-	11	372	Panteleј
-	2	-	-	-	-	-	1	191	Crveni krst
-	2	-	-	-	-	-	6	409	Palilula
-	6	-	-	1	-	-	18	460	Medijana
1	14	-	-	-	-	-	12	312	Aleksinac
-	2	-	-	-	-	-	-	6	Gadžin Han
-	13	-	-	-	-	-	-	99	Doljevac
-	1	-	-	-	-	-	1	90	Merošina
-	3	-	-	-	-	1	-	23	Ražanj
-	4	-	-	-	-	-	1	88	Svrlijig
-	27	-	-	-	-	-	51	452	Pirotska oblast
-	2	-	-	-	-	-	3	81	Babušnica
-	18	-	-	-	-	-	1	1	Bela Palanka
-	1	-	-	-	-	-	38	2	Dimitrovgrad
-	6	-	-	-	-	-	9	368	Pirot
1	28	-	-	-	-	1	36	1050	Podunavska oblast
1	4	-	-	-	-	-	6	232	Velika Plana
-	15	-	-	-	-	1	24	622	Smederevo
-	9	-	-	-	-	-	6	196	Smederevska Palanka
-	56	-	-	-	-	-	10	568	Pčinjska oblast
-	13	-	-	-	-	-	4	223	Grad Vranje
-	9	-	-	-	-	-	4	193	Vranje
-	4	-	-	-	-	-	-	30	Vranjska Banja
-	-	-	-	-	-	-	-	70	Bosilegrad
-	32	-	-	-	-	-	1	33	Bujanovac
-	6	-	-	-	-	-	1	111	Vladičin Han
-	1	-	-	-	-	-	2	-	Preševo
-	4	-	-	-	-	-	1	116	Surdulica
-	-	-	-	-	-	-	1	15	Trgovište
-	91	-	-	-	-	-	7	61	Toplička oblast
-	3	-	-	-	-	-	1	1	Blace
-	36	-	-	-	-	-	-	5	Žitorađa
-	5	-	-	-	-	-	3	54	Kuršumlija
-	47	-	-	-	-	-	3	1	Prokuplje
...	...	...	...	...	...	...	...	...	Region Kosovo i Metohija



## 8-14. МИГРАНТСКО СТАНОВНИШТВО У РЕПУБЛИЦИ СРБИЈИ, ПРЕМА НАЦИОНАЛНОЈ ИЛИ ЕТНИЧКОЈ ПРИПАДНОСТИ, ПО ОПШТИНАМА, 2013.

Регион Област Град – општина	Укупно Total	Одсељени							
		национална или етничка припадност							
		Срби Serbs	Црногорци Montenegrins	Југословени Yugoslavs	Албанци Albanians	Бугари Bulgarians	Власи Vlachs	Мађари Hungarians	Македонци Macedonians
<b>РЕПУБЛИКА СРБИЈА</b>	<b>124698</b>	<b>67885</b>	<b>702</b>	<b>1458</b>	<b>405</b>	<b>67</b>	<b>6</b>	<b>1978</b>	<b>143</b>
СРБИЈА – СЕВЕР	72253	39108	646	1314	61	17	1	1971	121
<b>Београдски регион</b>	<b>44382</b>	<b>25498</b>	<b>283</b>	<b>405</b>	<b>23</b>	<b>12</b>	<b>1</b>	<b>33</b>	<b>54</b>
<b>Београдска област (Град Београд)</b>	<b>44382</b>	<b>25498</b>	<b>283</b>	<b>405</b>	<b>23</b>	<b>12</b>	<b>1</b>	<b>33</b>	<b>54</b>
Барајево	536	317	2	5	-	1	-	-	1
Вождовац	4383	2398	24	50	5	2	-	3	7
Врачар	2212	1328	12	20	-	1	-	-	2
Гроцка	1389	908	5	8	1	-	-	-	1
Звездара	4586	2533	33	38	3	1	1	4	2
Земун	3666	1960	14	36	2	1	-	2	8
Лазаревац	1455	1212	4	5	2	-	-	1	1
Младеновац	770	575	1	-	-	-	-	2	-
Нови Београд	6087	3323	48	81	3	2	-	1	4
Обреновац	1550	966	4	3	1	-	-	1	2
Палилула	4766	2409	31	51	2	2	-	4	6
Раковица	3059	1687	15	20	1	-	-	4	4
Савски венац	1871	1027	22	24	-	1	-	1	3
Сопот	339	202	-	2	-	-	-	-	-
Стари град	2243	1459	26	26	-	-	-	-	3
Сурчин	750	378	3	10	-	-	-	4	1
Чукарица	4720	2816	39	26	3	1	-	6	9
<b>Регион Војводине</b>	<b>27871</b>	<b>13610</b>	<b>363</b>	<b>909</b>	<b>38</b>	<b>5</b>	<b>-</b>	<b>1938</b>	<b>67</b>
<b>Западнобачка област</b>	<b>2436</b>	<b>1390</b>	<b>88</b>	<b>105</b>	<b>1</b>	<b>-</b>	<b>-</b>	<b>116</b>	<b>2</b>
Апатин	335	228	-	6	-	-	-	15	-
Кула	591	270	68	9	1	-	-	34	1
Озаци	491	315	7	13	-	-	-	11	-
Сомбор	1019	577	13	77	-	-	-	56	1
<b>Јужнобанатска област</b>	<b>4073</b>	<b>1987</b>	<b>14</b>	<b>127</b>	<b>5</b>	<b>2</b>	<b>-</b>	<b>101</b>	<b>42</b>
Алибунар	356	148	1	4	-	-	-	3	1
Бела Црква	275	149	2	9	1	-	-	3	1
Вршац	642	384	1	25	3	-	-	27	6
Ковачица	296	89	-	11	-	-	-	12	1
Ковин	535	181	1	4	-	-	-	19	-
Опово	171	103	1	2	-	-	-	3	3
Панчево	1611	834	8	66	1	2	-	24	25
Пландиште	187	99	-	6	-	-	-	10	5
<b>Јужнобачка област</b>	<b>9632</b>	<b>4652</b>	<b>174</b>	<b>249</b>	<b>15</b>	<b>2</b>	<b>-</b>	<b>283</b>	<b>12</b>
Град Нови Сад	5642	2896	81	130	7	1	-	77	7
Нови Сад	4868	2511	78	113	6	1	-	68	6
Петроварадин	774	385	3	17	1	-	-	9	1
Бач	216	66	1	8	-	-	-	4	1
Бачка Паланка	708	470	1	41	5	-	-	7	2
Бачки Петровац	212	43	2	4	1	-	-	-	-
Беочин	276	106	3	11	1	-	-	1	-
Бечеј	505	142	1	15	1	-	-	114	-
Жабалъ	379	111	-	2	-	-	-	4	1
Србобран	236	149	3	2	-	-	-	33	-
Сремски Карловци	203	133	-	6	-	-	-	3	-
Темерин	373	130	4	6	-	-	-	19	-
Тител	263	91	-	6	-	-	-	3	-
Врбас	619	315	78	18	-	1	-	18	1
<b>Севернобанатска област</b>	<b>2200</b>	<b>818</b>	<b>6</b>	<b>77</b>	<b>5</b>	<b>-</b>	<b>-</b>	<b>621</b>	<b>3</b>
Ада	247	28	-	8	-	-	-	102	-
Кањижа	324	28	1	7	2	-	-	218	-
Кикинда	949	541	2	47	2	-	-	72	2
Нови Кнежевац	191	105	1	3	-	-	-	32	-
Сента	278	30	2	6	1	-	-	144	1
Чока	211	86	-	6	-	-	-	53	-
<b>Севернобачка област</b>	<b>2448</b>	<b>731</b>	<b>59</b>	<b>120</b>	<b>5</b>	<b>-</b>	<b>-</b>	<b>608</b>	<b>3</b>
Бачка Топола	581	207	10	9	-	-	-	190	-
Мали Иђош	179	54	25	-	2	-	-	66	-
Суботица	1688	470	24	111	3	-	-	352	3
<b>Средњобанатска област</b>	<b>2755</b>	<b>1365</b>	<b>11</b>	<b>77</b>	<b>5</b>	<b>1</b>	<b>-</b>	<b>183</b>	<b>4</b>
Житиште	392	208	-	13	-	-	-	40	-
Зрењанин	1560	729	9	51	5	1	-	56	2
Нова Црња	231	127	-	3	-	-	-	36	1
Нови Бечеј	300	146	1	7	-	-	-	22	-
Сечањ	272	155	1	3	-	-	-	29	1

## MIGRANTS IN THE REPUBLIC OF SERBIA, BY NATIONAL OR ETHNIC AFFILIATION, BY MUNICIPALITIES, 2013

Emigrations									Region Area City-municipality
National or ethnic affiliation								неизјашњени и неопређени Not declared and undefined	
Муслимани Moslems	Роми Romanies	Румуни Romanians	Русини Ruthenians	Словаци Slovaks	Турци Turks	Хрвати Croats	Остали Other		
1285	1553	176	93	253	2	416	4851	43425	REPUBLIC OF SERBIA
167	913	172	93	249	1	406	3989	23024	SRBIJA – SEVER
112	316	6	2	24	-	63	2015	15535	Beogradski region
112	316	6	2	24	-	63	2015	15535	Beogradska oblast (Grad Beograd)
2	18	-	-	-	-	2	14	174	Barajevo
4	12	-	-	-	-	5	143	1730	Voždovac
8	5	-	-	-	-	1	78	757	Vračar
7	7	-	-	2	-	1	43	406	Grocka
8	35	1	-	5	-	5	509	1408	Zvezdara
15	39	-	1	4	-	6	120	1458	Zemun
1	9	1	-	-	-	1	18	200	Lazarevac
1	10	-	-	-	-	-	7	174	Mladenovac
15	29	2	1	1	-	11	256	2310	Novi Beograd
2	19	1	-	-	-	-	97	454	Obrenovac
20	48	1	-	2	-	10	197	1983	Pailula
14	18	-	-	-	-	3	75	1218	Rakovica
4	3	-	-	2	-	4	85	695	Savski Venac
-	3	-	-	-	-	-	8	124	Sopot
2	10	-	-	5	-	6	69	637	Stari Grad
1	10	-	-	3	-	4	17	319	Surčin
8	41	-	-	-	-	4	279	1488	Čukarica
55	597	166	91	225	1	343	1974	7489	Region Vojvodine
-	42	7	19	8	-	84	201	373	Zapadnobačka oblast
-	18	2	-	-	-	16	13	37	Apatin
-	6	-	17	3	-	9	81	92	Kula
-	13	2	1	5	-	1	37	86	Odžaci
-	5	3	1	-	-	58	70	158	Sombor
13	122	129	-	60	1	12	383	1075	Južnobačanska oblast
2	9	42	-	8	-	1	22	115	Alibunar
-	14	8	-	-	-	3	35	50	Bela Crkva
3	38	36	-	1	1	1	30	86	Vršac
-	7	11	-	39	-	-	13	113	Kovačica
1	6	5	-	-	-	1	79	238	Kovin
-	7	1	-	-	-	3	11	37	Opovo
7	35	23	-	10	-	3	168	405	Pančevo
-	6	3	-	2	-	-	25	31	Plandište
26	124	5	47	110	-	53	461	3419	Južnobačka oblast
14	35	3	14	35	-	30	243	2069	Grad Novi Sad
11	35	2	10	32	-	26	215	1754	Novi Sad
3	-	1	4	3	-	4	28	315	Petrovaradin
7	14	-	-	16	-	7	32	60	Bač
1	20	1	-	20	-	2	54	84	Bačka Palanka
-	4	-	1	34	-	-	11	112	Bački Petrovac
1	2	-	-	2	-	3	3	143	Beočin
-	7	1	1	-	-	-	41	182	Bečeј
1	9	-	3	-	-	1	2	245	Žabalj
-	9	-	-	-	-	-	8	32	Srbobran
-	-	-	1	-	-	1	5	54	Sremski Karlovci
-	5	-	1	-	-	1	7	200	Temerin
-	3	-	-	1	-	-	10	149	Titel
2	16	-	26	2	-	8	45	89	Vrbas
4	96	2	2	-	-	8	137	421	Severnobačanska oblast
-	4	-	-	-	-	-	15	90	Ada
1	10	-	-	-	-	4	18	35	Kanjža
3	44	1	-	-	-	-	57	178	Kikinda
-	23	-	-	-	-	2	8	17	Novi Kneževac
-	8	-	-	-	-	1	24	61	Senta
-	7	1	2	-	-	1	15	40	Čoka
4	51	-	5	4	-	144	282	432	Severnobačka oblast
-	5	-	1	-	-	4	42	113	Bačka Topola
1	11	-	-	1	-	-	2	17	Mali Idoš
3	35	-	4	3	-	140	238	302	Subotica
4	114	22	-	10	-	6	208	745	Srednjobačanska oblast
-	19	8	-	-	-	-	22	82	Žitište
4	39	11	-	7	-	5	145	496	Zrenjanin
-	32	-	-	-	-	-	4	28	Nova Crnja
-	7	1	-	-	-	1	21	94	Novi Bečeј
-	17	2	-	3	-	-	16	45	Sečanj

## 8-14. МИГРАНТСКО СТАНОВНИШТВО У РЕПУБЛИЦИ СРБИЈИ, ПРЕМА НАЦИОНАЛНОЈ ИЛИ ЕТНИЧКОЈ ПРИПАДНОСТИ, ПО ОПШТИНАМА, 2013. (наставак)

Регион Област Град – општина	Укупно Total	Одсељени							
		национална или етничка припадност							
		Срби Serbs	Црногорци Montenegrins	Југословени Yugoslavs	Албанци Albanians	Бугари Bulgarians	Власи Vlachs	Мађари Hungarians	Македонци Macedonians
<b>Сремска област</b>	<b>4327</b>	<b>2667</b>	<b>11</b>	<b>154</b>	<b>2</b>	-	-	<b>26</b>	<b>1</b>
Инђија	568	317	2	15	-	-	-	5	-
Ириг	209	105	-	11	-	-	-	3	-
Пећинци	374	331	-	4	-	-	-	3	-
Рума	679	409	1	62	-	-	-	6	1
Сремска Митровица	1036	698	4	31	1	-	-	5	-
Стара Пазова	893	445	1	14	1	-	-	-	-
Шид	568	362	3	17	-	-	-	4	-
<b>СРБИЈА – ЈУГ</b>	<b>52445</b>	<b>28777</b>	<b>56</b>	<b>144</b>	<b>344</b>	<b>50</b>	<b>5</b>	<b>7</b>	<b>22</b>
<b>Регион Шумадије и Западне Србије</b>	<b>30410</b>	<b>17423</b>	<b>37</b>	<b>87</b>	<b>12</b>	<b>2</b>	-	<b>5</b>	<b>9</b>
<b>Златиборска област</b>	<b>4395</b>	<b>2373</b>	<b>5</b>	<b>6</b>	<b>1</b>	-	-	-	<b>2</b>
Ариље	300	132	-	1	-	-	-	-	-
Бајина Башта	432	358	-	-	-	-	-	-	-
Косјерић	158	100	-	-	-	-	-	-	-
Нова Варош	368	180	-	-	-	-	-	-	-
Пожега	383	223	1	-	-	-	-	-	1
Прибој	530	314	-	2	-	-	-	-	-
Пријеполје	667	164	2	3	-	-	-	-	-
Сјеница	298	64	1	-	1	-	-	-	-
Ужице	999	609	1	-	-	-	-	-	-
Чајетина	260	229	-	-	-	-	-	-	1
<b>Колубарска област</b>	<b>2780</b>	<b>1598</b>	<b>3</b>	<b>14</b>	<b>3</b>	-	-	<b>1</b>	<b>1</b>
Ваљево	1319	686	3	9	-	-	-	-	-
Лајковац	307	247	-	2	-	-	-	-	1
Љиг	276	166	-	-	-	-	-	-	-
Мионица	251	110	-	1	3	-	-	-	-
Осечина	185	117	-	-	-	-	-	-	-
Уб	442	272	-	2	-	-	-	1	-
<b>Мачванска област</b>	<b>5168</b>	<b>3353</b>	<b>8</b>	<b>22</b>	<b>1</b>	-	-	<b>1</b>	-
Богатић	358	297	1	3	-	-	-	-	-
Владимирци	283	93	-	-	-	-	-	-	-
Коцељева	259	179	-	2	-	-	-	-	-
Крупањ	338	253	1	1	-	-	-	-	-
Лозница	1494	1280	2	3	-	-	-	-	-
Љубовија	299	249	-	1	-	-	-	-	-
Мали Зворник	295	155	1	-	1	-	-	-	-
Шабац	1842	847	3	12	-	-	-	1	-
<b>Моравичка област</b>	<b>3299</b>	<b>2225</b>	<b>6</b>	<b>5</b>	-	-	-	-	-
Горњи Милановац	637	370	1	3	-	-	-	-	-
Ивањица	496	247	-	-	-	-	-	-	-
Лучани	309	195	1	1	-	-	-	-	-
Чачак	1857	1413	4	1	-	-	-	-	-
<b>Поморавска област</b>	<b>3211</b>	<b>1889</b>	<b>1</b>	<b>6</b>	<b>1</b>	-	-	<b>1</b>	<b>2</b>
Деспотовац	328	189	-	2	-	-	-	-	1
Параћин	756	437	-	-	1	-	-	-	1
Рековац	184	109	-	-	-	-	-	-	-
Јагодина	1158	604	1	4	-	-	-	-	-
Свилајнац	345	256	-	-	-	-	-	-	-
Ђуприја	440	294	-	-	-	-	-	1	-
<b>Расинска област</b>	<b>3527</b>	<b>2200</b>	<b>3</b>	<b>6</b>	<b>1</b>	<b>1</b>	-	-	<b>1</b>
Александровац	299	222	-	-	-	-	-	-	-
Брус	272	152	-	-	-	-	-	-	-
Варварин	255	204	1	-	-	-	-	-	-
Крушевац	1818	1220	2	4	1	1	-	-	-
Трстеник	753	306	-	-	-	-	-	-	-
Ћићевац	130	96	-	2	-	-	-	-	1
<b>Рашка област</b>	<b>4731</b>	<b>2007</b>	<b>7</b>	<b>10</b>	<b>5</b>	<b>1</b>	-	<b>1</b>	<b>1</b>
Врњачка Бања	510	241	3	4	-	1	-	-	-
Краљево	1886	1032	4	4	-	-	-	1	1
Нови Пазар	949	256	-	1	5	-	-	-	-
Рашка	533	448	-	1	-	-	-	-	-
Тутин	853	30	-	-	-	-	-	-	-
<b>Шумадијска област</b>	<b>3299</b>	<b>1778</b>	<b>4</b>	<b>18</b>	-	-	-	<b>1</b>	<b>2</b>
Аранђеловац	689	513	2	-	-	-	-	1	-
Баточина	171	136	-	1	-	-	-	-	-
Кнић	154	111	-	1	-	-	-	-	1
Крагујевац	1751	771	2	13	-	-	-	-	1
Рача	160	69	-	2	-	-	-	-	-
Топола	288	125	-	-	-	-	-	-	-
Лапово	86	53	-	1	-	-	-	-	-

## MIGRANTS IN THE REPUBLIC OF SERBIA, BY NATIONAL OR ETHNIC AFFILIATION, BY MUNICIPALITIES, 2013 (continued)

Emigrations									Region Area City-municipality
National or ethnic affiliation								неизјашњени и неопредељени Not declared and undefined	
Муслимани Moslems	Роми Romanies	Румуни Romanians	Русини Ruthenians	Словаци Slovaks	Турци Turks	Хрвати Croats	Остали Other		
4	48	1	18	33	-	36	302	1024	<b>Sremska oblast</b>
-	3	1	-	3	-	7	40	175	Indija
-	1	-	-	-	-	2	21	66	Irig
-	6	-	3	3	-	2	10	12	Pećinci
-	5	-	-	-	-	4	51	140	Ruma
2	8	-	3	1	-	7	63	213	Sremska Mitrovica
2	19	-	-	11	-	5	83	312	Stara Pazova
-	6	-	12	15	-	9	34	106	Šid
1118	640	4	-	4	1	10	862	20401	SRBIJA – JUG
1110	169	3	-	2	1	5	643	10902	<b>Region Šumadije i Zapadne Srbije</b>
163	10	-	-	-	-	1	88	1746	<b>Zlatiborska oblast</b>
-	2	-	-	-	-	-	3	162	Anilje
-	-	-	-	-	-	-	3	71	Bajina Bašta
-	-	-	-	-	-	-	2	56	Kosjerić
5	-	-	-	-	-	-	3	180	Nova Varoš
1	-	-	-	-	-	-	2	155	Požega
28	-	-	-	-	-	-	4	182	Priboj
38	6	-	-	-	-	-	20	434	Prijepolje
89	-	-	-	-	-	-	45	98	Sjenica
2	1	-	-	-	-	-	6	380	Užice
-	1	-	-	-	-	1	-	28	Čajetina
1	22	-	-	-	-	-	30	1107	<b>Kolubarska oblast</b>
-	3	-	-	-	-	-	12	606	Valjevo
1	11	-	-	-	-	-	1	44	Lajkovac
-	-	-	-	-	-	-	2	108	Ljig
-	1	-	-	-	-	-	4	132	Mionica
-	1	-	-	-	-	-	1	66	Osečina
-	6	-	-	-	-	-	10	151	Ub
8	40	-	-	-	-	-	35	1700	<b>Mačvanska oblast</b>
-	11	-	-	-	-	-	1	45	Bogatić
1	2	-	-	-	-	-	1	186	Vladimirci
-	7	-	-	-	-	-	-	71	Koceljeva
1	1	-	-	-	-	-	2	79	Krupanj
3	4	-	-	-	-	-	4	198	Loznica
-	-	-	-	-	-	-	-	49	Ljubovija
3	-	-	-	-	-	-	2	133	Mali Zvornik
-	15	-	-	-	-	-	25	939	Šabac
1	5	2	-	-	-	-	24	1031	<b>Moravička oblast</b>
-	1	-	-	-	-	-	6	256	Gornji Milanovac
-	-	-	-	-	-	-	2	247	Ivanjica
-	1	-	-	-	-	-	3	108	Lučani
1	3	2	-	-	-	-	13	420	Čačak
-	35	-	-	-	-	1	27	1248	<b>Pomoravska oblast</b>
-	5	-	-	-	-	-	4	127	Despotovac
-	9	-	-	-	-	-	12	296	Paraćin
-	-	-	-	-	-	-	1	74	Rekovac
-	6	-	-	-	-	1	6	536	Jagodina
-	7	-	-	-	-	-	1	81	Svilajnac
-	8	-	-	-	-	-	3	134	Čuprija
2	29	-	-	-	-	1	10	1273	<b>Rasinska oblast</b>
1	-	-	-	-	-	-	-	76	Aleksandrovac
-	2	-	-	-	-	-	-	118	Brus
-	1	-	-	-	-	-	1	48	Varvarin
-	16	-	-	-	-	1	4	569	Kruševac
1	5	-	-	-	-	-	5	436	Trstenik
-	5	-	-	-	-	-	-	26	Čičevac
932	15	1	-	1	1	2	408	1339	<b>Raška oblast</b>
-	2	-	-	-	-	-	4	255	Vrnjačka Banja
-	5	-	-	-	-	1	10	828	Kraljevo
339	2	1	-	1	1	-	180	163	Novi Pazar
2	6	-	-	-	-	1	-	75	Raška
591	-	-	-	-	-	-	214	18	Tutin
3	13	-	-	1	-	-	21	1458	<b>Šumadijska oblast</b>
-	7	-	-	1	-	-	3	162	Arandelovac
-	-	-	-	-	-	-	2	32	Batočina
-	-	-	-	-	-	-	-	41	Knić
3	4	-	-	-	-	-	15	942	Kragujevac
-	-	-	-	-	-	-	-	89	Rača
-	2	-	-	-	-	-	1	160	Topola
-	-	-	-	-	-	-	-	32	Lapovo

## 8-14. МИГРАНТСКО СТАНОВНИШТВО У РЕПУБЛИЦИ СРБИЈИ, ПРЕМА НАЦИОНАЛНОЈ ИЛИ ЕТНИЧКОЈ ПРИПАДНОСТИ, ПО ОПШТИНАМА, 2013. (наставак)

Регион Област Град – општина	Укупно Total	Одсељени							
		национална или етничка припадност							
		Срби Serbs	Црногорци Montenegrins	Југословени Yugoslavs	Албанци Albanians	Бугари Bulgarians	Власи Vlachs	Мађари Hungarians	Македонци Macedonians
<b>Регион Јужне и Источне Србије</b>	<b>22035</b>	<b>11354</b>	<b>19</b>	<b>57</b>	<b>332</b>	<b>48</b>	<b>5</b>	<b>2</b>	<b>13</b>
<b>Борска област</b>	<b>2024</b>	<b>865</b>	<b>3</b>	<b>12</b>	<b>3</b>	-	<b>1</b>	-	<b>2</b>
Бор	829	365	3	5	1	-	1	-	1
Кладово	285	115	-	-	-	-	-	-	-
Мајданпек	448	193	-	2	-	-	-	-	-
Неготин	462	192	-	5	2	-	-	-	1
<b>Браничевска област</b>	<b>2624</b>	<b>1438</b>	<b>4</b>	<b>8</b>	<b>1</b>	-	-	<b>1</b>	-
Град Пожаревац	1122	461	1	5	1	-	-	1	-
Пожаревац	848	381	1	5	-	-	-	-	-
Костолац	274	80	-	-	1	-	-	1	-
Велико Градиште	291	247	-	-	-	-	-	-	-
Голубац	133	93	-	-	-	-	-	-	-
Жабари	174	61	1	2	-	-	-	-	-
Жагубица	144	105	-	-	-	-	-	-	-
Кучево	237	186	1	-	-	-	-	-	-
Мало Црниће	141	37	1	1	-	-	-	-	-
Петровац на Млави	382	248	-	-	-	-	-	-	-
<b>Зајечарска област</b>	<b>1805</b>	<b>845</b>	<b>2</b>	<b>10</b>	-	<b>1</b>	<b>4</b>	-	<b>3</b>
Бољевац	257	181	-	1	-	1	4	-	1
Зајечар	865	373	1	3	-	-	-	-	1
Књажевац	419	133	1	1	-	-	-	-	-
Сокобања	264	158	-	5	-	-	-	-	1
<b>Јабланичка област</b>	<b>2970</b>	<b>1453</b>	<b>4</b>	<b>4</b>	<b>11</b>	-	-	-	<b>2</b>
Бојник	185	80	-	1	-	-	-	-	-
Власотинце	297	115	-	-	-	-	-	-	-
Лебане	406	213	-	-	-	-	-	-	1
Лесковац	1876	944	4	2	2	-	-	-	1
Медвеђа	145	67	-	1	9	-	-	-	-
Црна Трава	61	34	-	-	-	-	-	-	-
<b>Нишавска област</b>	<b>4850</b>	<b>2808</b>	<b>2</b>	<b>6</b>	<b>2</b>	<b>10</b>	-	<b>1</b>	<b>4</b>
Град Ниш	3254	1900	2	5	2	10	-	1	2
Нишка Бања	330	178	-	1	1	4	-	-	-
Пантелеј	648	400	-	-	-	5	-	-	-
Црвени крст	514	282	1	1	-	-	-	1	-
Палилула	936	553	-	1	1	1	-	-	1
Медијана	826	487	1	2	-	-	-	-	1
Алексинач	809	467	-	1	-	-	-	-	2
Гаџин Хан	89	74	-	-	-	-	-	-	-
Дољевац	218	100	-	-	-	-	-	-	-
Мерошина	154	68	-	-	-	-	-	-	-
Ражањ	134	112	-	-	-	-	-	-	-
Сврљиг	192	87	-	-	-	-	-	-	-
<b>Пиротска област</b>	<b>1156</b>	<b>458</b>	<b>1</b>	<b>3</b>	-	<b>20</b>	-	-	-
Бабушица	186	67	-	1	-	-	-	-	-
Бела Паланка	175	118	-	-	-	-	-	-	-
Димитровград	101	23	-	-	-	18	-	-	-
Пирот	694	250	1	2	-	2	-	-	-
<b>Подунавска област</b>	<b>2418</b>	<b>1083</b>	-	<b>5</b>	<b>2</b>	<b>1</b>	-	-	<b>1</b>
Велика Плана	528	216	-	-	-	-	-	-	-
Смедерево	1301	543	-	2	2	1	-	-	1
Смедеревска Паланка	589	324	-	3	-	-	-	-	-
<b>Пчињска област</b>	<b>2588</b>	<b>1158</b>	<b>2</b>	<b>7</b>	<b>313</b>	<b>15</b>	-	-	-
Град Врање	1058	615	1	1	3	5	-	-	-
Врање	919	533	1	-	3	5	-	-	-
Врањска Бања	139	82	-	1	-	-	-	-	-
Босилеград	119	16	-	-	-	9	-	-	-
Бујановац	421	122	-	-	123	-	-	-	-
Владичин Хан	332	171	-	1	-	1	-	-	-
Прешево	254	42	-	-	187	-	-	-	-
Сурдулица	305	126	1	5	-	-	-	-	-
Трговиште	99	66	-	-	-	-	-	-	-
<b>Топличка област</b>	<b>1600</b>	<b>1246</b>	<b>1</b>	<b>2</b>	-	<b>1</b>	-	-	<b>1</b>
Блаце	163	143	-	1	-	-	-	-	-
Житорађа	279	167	-	-	-	-	-	-	-
Куршумлија	371	284	1	-	-	-	-	-	-
Прокупље	787	652	-	1	-	1	-	-	1
<b>Регион Косово и Метохија</b>	...	...	...	...	...	...	...	...	...

MIGRANTS IN THE REPUBLIC OF SERBIA, BY NATIONAL OR ETHNIC AFFILIATION, BY MUNICIPALITIES,  
2013 (continued)

Emigrations									Region Area City-municipality
National or ethnic affiliation								неизјашњени и неопредељени Not declared and undefined	
Муслимани Moslems	Роми Romanies	Румуни Romanians	Русини Ruthenians	Словаци Slovaks	Турци Turks	Хрвати Croats	Остали Other		
8	471	1	-	2	-	5	219	9499	<b>Region Južne i Istočne Srbije</b>
-	8	-	-	-	-	2	37	1091	<b>Borska oblast</b>
-	5	-	-	-	-	-	27	421	Bor
-	1	-	-	-	-	-	1	168	Kladovo
-	1	-	-	-	-	2	6	244	Majdanpek
-	1	-	-	-	-	-	3	258	Negotin
4	48	1	-	-	-	-	24	1095	<b>Bраниčevska oblast</b>
3	32	-	-	-	-	-	16	602	Grad Požarevac
2	12	-	-	-	-	-	9	438	Požarevac
1	20	-	-	-	-	-	7	164	Kostolac
-	11	-	-	-	-	-	3	30	Veliko Gradište
-	-	-	-	-	-	-	-	40	Golubac
1	1	-	-	-	-	-	1	107	Žabari
-	1	-	-	-	-	-	2	36	Žagubica
-	-	-	-	-	-	-	1	49	Kučevo
-	1	-	-	-	-	-	1	100	Malo Crniče
-	2	1	-	-	-	-	-	131	Petrovac na Mlavi
-	17	-	-	1	-	1	13	908	<b>Zaječarska oblast</b>
-	3	-	-	-	-	-	1	65	Boljevac
-	4	-	-	-	-	1	7	475	Zaječar
-	3	-	-	-	-	-	3	278	Knjaževac
-	7	-	-	1	-	-	2	90	Sokobanja
1	122	-	-	-	-	-	16	1357	<b>Jablanička oblast</b>
-	8	-	-	-	-	-	1	95	Bojnik
-	5	-	-	-	-	-	2	175	Vlasotince
-	28	-	-	-	-	-	3	161	Lebane
1	77	-	-	-	-	-	8	837	Leskovac
-	4	-	-	-	-	-	2	62	Medveđa
-	-	-	-	-	-	-	-	27	Crna Trava
2	78	-	-	-	-	-	33	1904	<b>Nišavska oblast</b>
-	37	-	-	-	-	-	27	1268	Grad Niš
-	6	-	-	-	-	-	-	140	Niška Banja
-	7	-	-	-	-	-	9	227	Panteleј
-	2	-	-	-	-	-	3	224	Crveni krst
-	9	-	-	-	-	-	8	362	Palilula
-	13	-	-	-	-	-	7	315	Medijana
2	10	-	-	-	-	-	3	324	Aleksinac
-	3	-	-	-	-	-	-	12	Gadžin Han
-	15	-	-	-	-	-	1	102	Doljevac
-	5	-	-	-	-	-	2	79	Merošina
-	4	-	-	-	-	-	-	18	Ražanj
-	4	-	-	-	-	-	-	101	Svrljig
-	23	-	-	-	-	-	58	593	<b>Pirotska oblast</b>
-	2	-	-	-	-	-	7	109	Babušnica
-	8	-	-	-	-	-	2	47	Bela Palanka
-	-	-	-	-	-	-	34	26	Dimitrovgrad
-	13	-	-	-	-	-	15	411	Pirot
1	20	-	-	-	-	2	22	1281	<b>Podunavska oblast</b>
-	-	-	-	-	-	1	3	308	Velika Plana
1	12	-	-	-	-	-	17	722	Smederevo
-	8	-	-	-	-	1	2	251	Smederevska Palanka
-	73	-	-	-	-	-	12	1008	<b>Pčinjska oblast</b>
-	11	-	-	-	-	-	3	419	Grad Vranje
-	8	-	-	-	-	-	3	366	Vranje
-	3	-	-	-	-	-	-	53	Vranjska Banja
-	1	-	-	-	-	-	3	90	Bosilegrad
-	36	-	-	-	-	-	2	138	Bujanovac
-	14	-	-	-	-	-	-	145	Vladičin Han
-	1	-	-	-	-	-	1	23	Preševo
-	10	-	-	-	-	-	2	161	Surdulica
-	-	-	-	-	-	-	1	32	Trgovište
-	82	-	-	1	-	-	4	262	<b>Toplička oblast</b>
-	1	-	-	-	-	-	-	18	Blace
-	26	-	-	-	-	-	1	85	Žitorađa
-	13	-	-	-	-	-	1	72	Kuršumlija
-	42	-	-	1	-	-	2	87	Prokuplje
...	...	...	...	...	...	...	...	...	<b>Region Kosovo i Metohija</b>

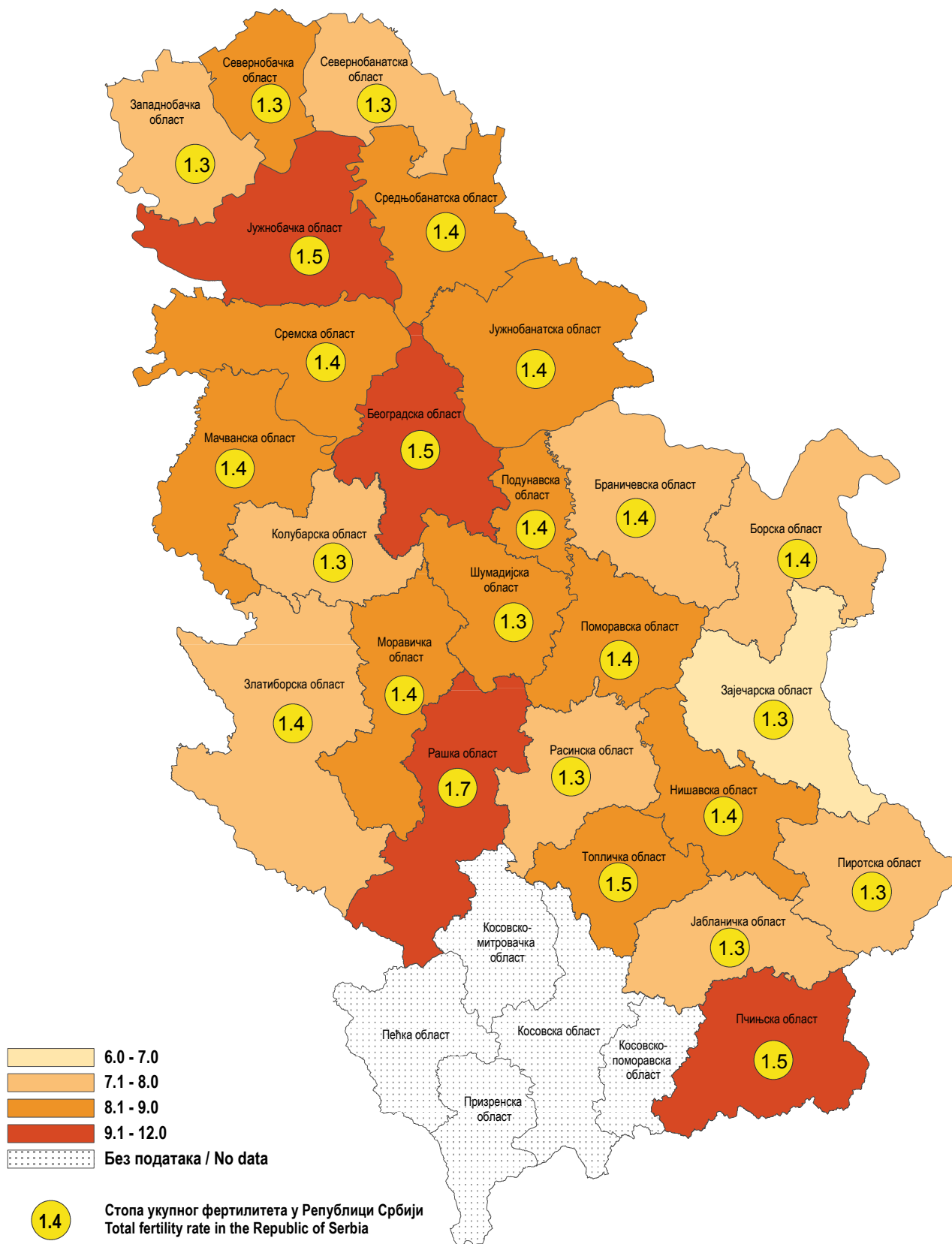


**КАРТОГРАМИ**  
**MAPS**

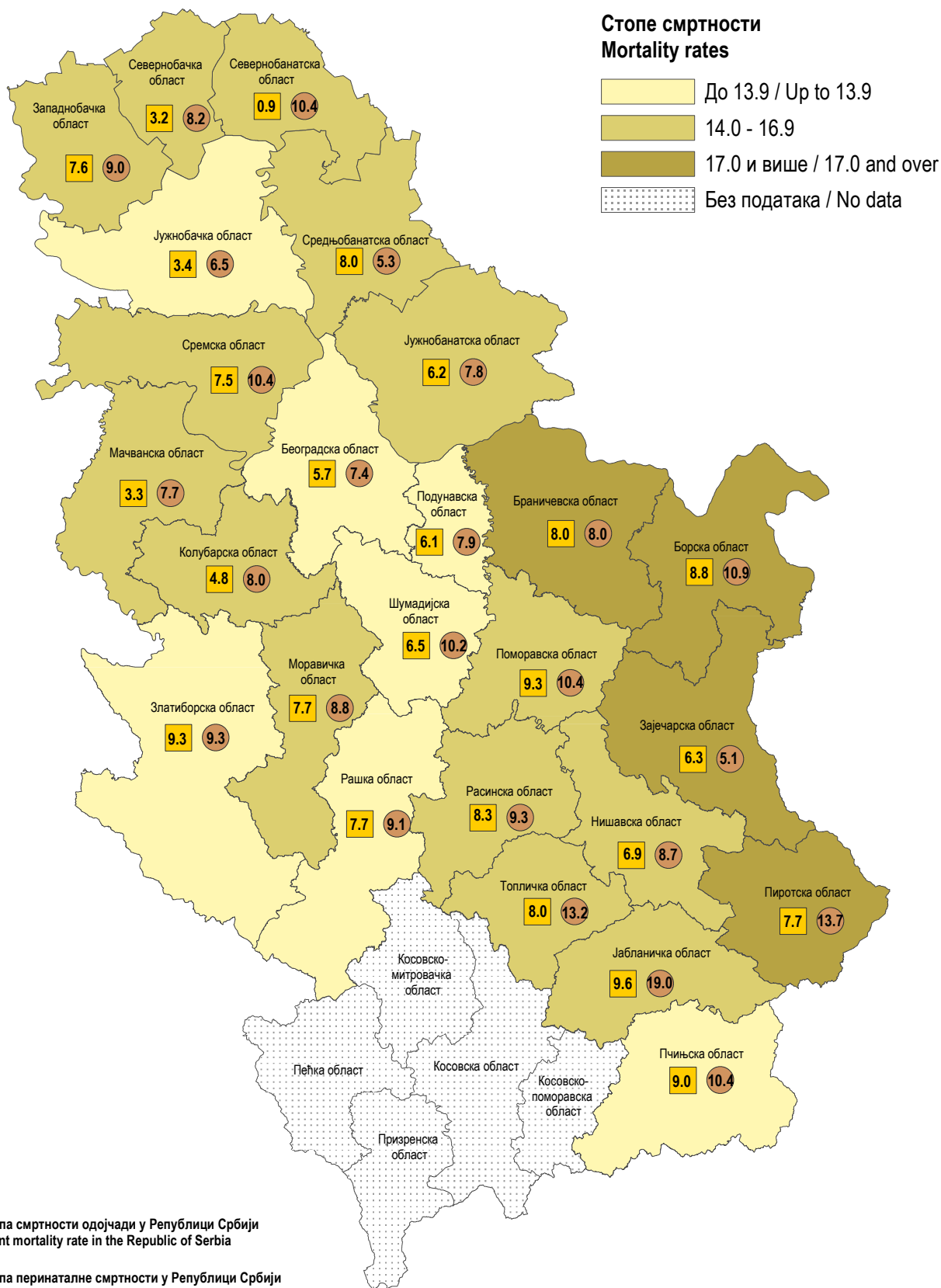




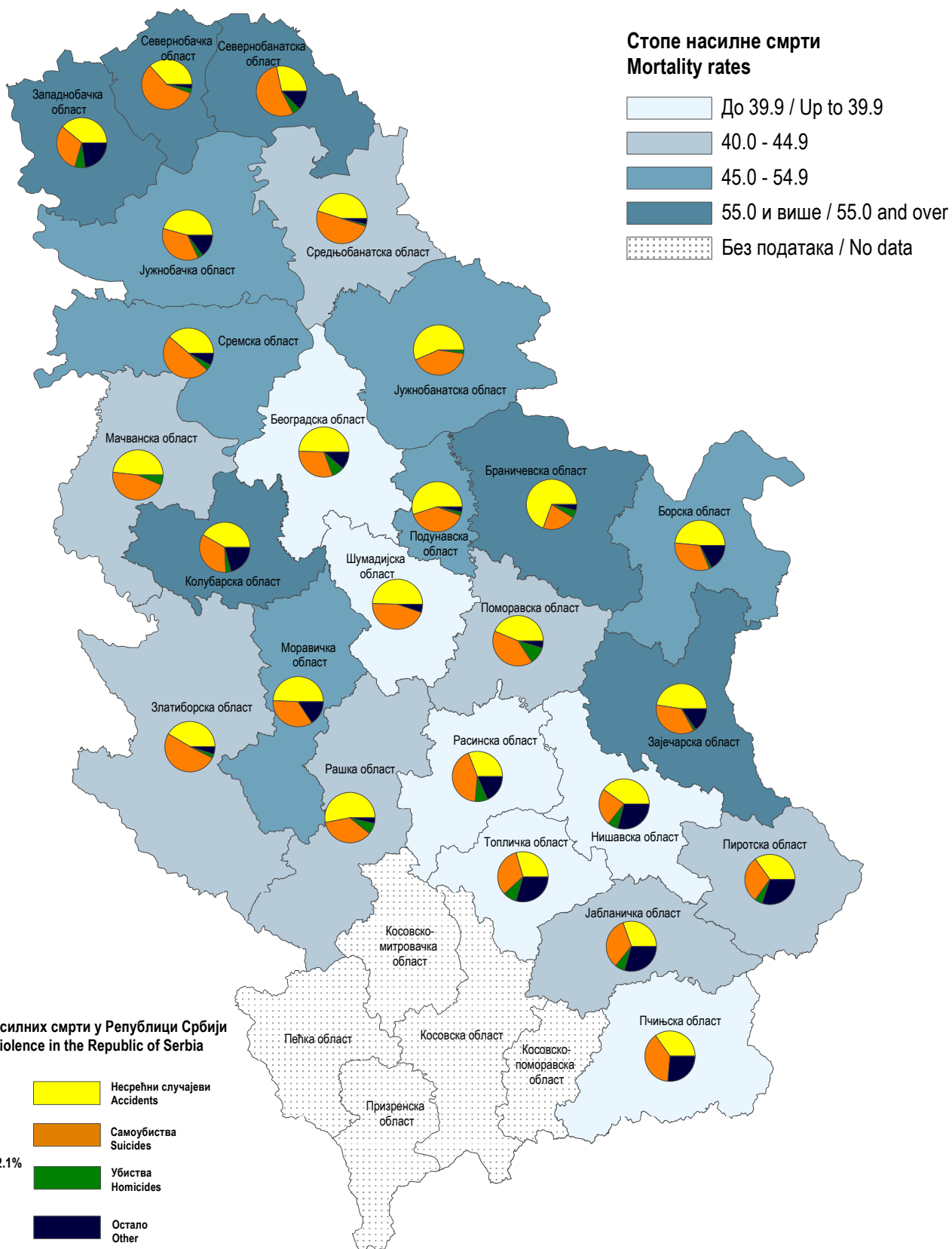
СТОПЕ НАТАЛИТЕТА У РЕПУБЛИЦИ СРБИЈИ, 2013.  
BIRTH RATES IN THE REPUBLIC OF SERBIA, 2013



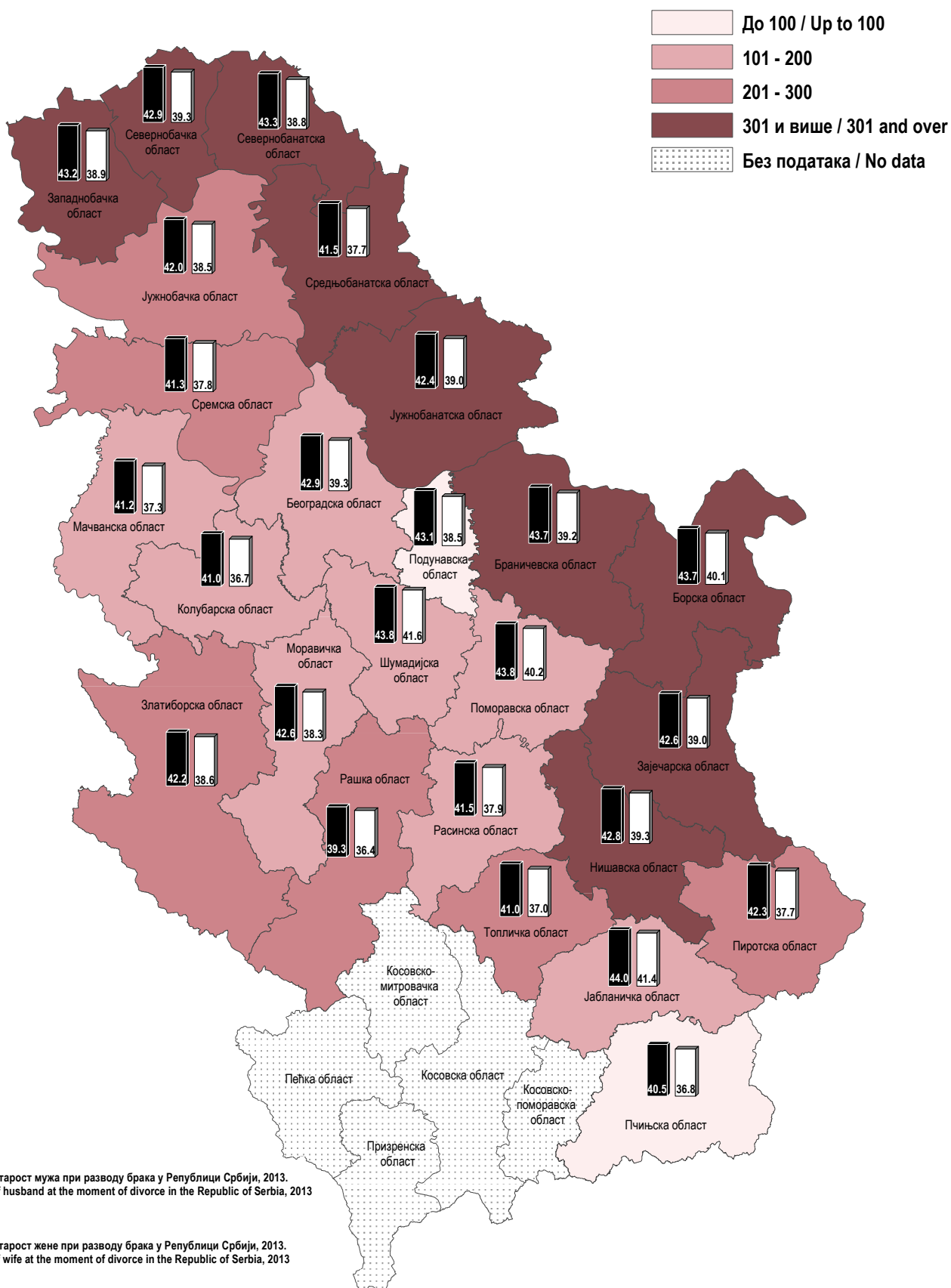
СМРТНОСТ СТАНОВНИШТВА У РЕПУБЛИЦИ СРБИЈИ, 2013.  
DEATHS IN THE REPUBLIC OF SERBIA, 2013



## УМРЛИ НАСИЛНОМ СМРЋУ У РЕПУБЛИЦИ СРБИЈИ, 2013. DEATHS BY VIOLENCE IN THE REPUBLIC OF SERBIA, 2013



РАЗВЕДЕНИ БРАКОВИ НА 1000 ЗАКЉУЧЕНИХ У РЕПУБЛИЦИ СРБИЈИ, 2013.  
 DIVORCES PER 1000 MARRIAGES IN THE REPUBLIC OF SERBIA, 2013



**ДЕМОГРАФСКА СТАТИСТИКА У РЕПУБЛИЦИ СРБИЈИ, 2013.**  
**DEMOGRAPHIC YEARBOOK IN THE REPUBLIC OF SERBIA, 2013**

**САРАДНИЦИ НА ИЗРАДИ ПУБЛИКАЦИЈЕ – ASSOCIATES ON COMPILING OF THE PUBLICATION**

**Текст, обрада података, табеле и картограми – Text, data processing, tables and maps**

1. Поглавље - 1. Chapter Ljiljana Sekulić, mr Gordana Bjelobrk
2. Поглавље - 2. Chapter Dragana Paunović, Milka Ilić Pešić, Gordana Jordanovski
3. Поглавље - 3. Chapter Mirjana Popović
4. Поглавље - 4. Chapter Milka Ilić Pešić
5. Поглавље - 5. Chapter Gordana Jordanovski
6. Поглавље - 6. Chapter Gordana Jordanovski
7. Поглавље - 7. Chapter Ivana Lukić
8. Поглавље - 8. Chapter Ljiljana Sekulić, Mirjana Popović, Milka Ilić Pešić, Gordana Jordanovski, Ivana Lukić

**Картограми / Maps:** Milivoje Grbović

**Редакција едиције Становништво Србије / Editorial Board of Population of the Republic of Serbia**

**Руководилац / Editor in chief:** Zoran Jančić

**Чланови / Members:** Snežana Lakčević, Sunčica Šestić, Olga Melovski Trpinac, mr Ljiljana Đorđević, Dragan Popović

**Лектура / Language editing:** Bogdana Milošević

**Превод / Translated by:** Vesna Aralica, Katarina Kaličanin

**Технички уредник / Technical editor:** Irena Dimić, Dragana Steljić

---

**[www.stat.gov.rs](http://www.stat.gov.rs)**

**Издаје и штампа**

Републички завод за статистику, Београд, Милана Ракића 5  
Телефон: 011 2412-922; Телефакс: 011 2411-260  
Број страна: 360 • Тираж: 40

**Published and printed by**

The Statistical Office of the Republic of Serbia, Belgrade, 5 Milana Rakića St  
Telephone: +381 11 2412922; Fax: +381 11 2411260  
Number of pages: 360 • Circulation: 40 copies

CIP – Каталогизација у публикацији  
Народна библиотека Србије, Београд

311+314

**ДЕМОГРАФСКА статистика** = Demographic  
Yearbook / за издавача Драган Вукмировић. -  
1956- . . - Београд (Кнеза Милоша 20) :  
Републички завод за статистику, 1956 -  
(Београд : Републички завод за статистику) . -  
30 cm

Годишње. - Текст на српском и енглеском  
језику  
ISSN 0084-4357 = Демографска статистика  
COBISS . SR - ID 16204034