

**Запослени код правних лица у Републици Србији, према висини зараде и степену стручне спреме
Март 2013. године**

**1. Запослени по секторима делатности, према степену стручне спреме и полу,
март 2013.**

Република Србија

	Укупно	Степен стручне спреме							
		Висока	Виша	Средња	Нижа	Висококвалификовани	Квалификовани	Полуквалификовани	Неквалификовани
Укупно									
УКУПНО	1023044	251989	83294	338630	42883	44260	144053	45697	72238
Пољопривреда, шумарство и рибарство	25130	2873	772	8305	1503	803	5242	1495	4137
Рударство	21343	2205	682	5446	712	3580	5996	1406	1316
Прерађивачка индустрија	219056	19987	10414	72162	10722	11969	55497	15749	22556
Снабдевање електричном енергијом, гасом и паром	27358	4418	1717	9573	392	4184	5792	590	692
Снабдевање водом и управљање отпадним водама	31248	2884	1501	9067	1927	1507	6519	2516	5327
Грађевинарство	42429	5222	2149	11457	1963	2794	11579	3156	4109
Трговина на велико и мало и поправка моторних возила	78711	10058	5156	39341	4382	2147	13429	1451	2747
Саобраћај и складиштење	65485	6992	4595	25602	2300	6408	13511	4086	1991
Услуге смештаја и исхране	11454	702	645	5072	713	403	2400	645	874
Информисање и комуникације	27313	9354	2222	10292	328	3829	1022	131	135
Финансијске делатности и делатност осигурања	34736	12691	4262	14403	320	514	1442	350	754
Пословање некретнинама	1299	281	118	559	28	35	151	29	98
Стручне, научне, информационе и техничке делатности	24466	11889	1780	7677	655	387	1151	320	607
Административне и помоћне услужне делатности	25246	2191	888	7082	3750	1674	4245	1349	4067
Државна управа и обавезно социјално осигурање	72860	30863	7369	27908	1771	312	2317	626	1694
Образовање	136106	89291	15775	9417	6331	1216	2744	1793	9539
Здравствена и социјална заштита	157581	34285	21966	65897	3935	2123	9451	9369	10555
Уметност; забава и рекреација	16848	4786	1017	7920	865	305	854	439	662
Остале услужне делатности	4375	1017	266	1450	286	70	711	197	378

Мушкарци

УКУПНО	528478	102228	32783	159500	22537	38040	110970	26019	36401
Пољопривреда, шумарство и рибарство	18790	1877	442	5786	1122	653	4518	1282	3110
Рударство	18012	1526	438	3664	669	3530	5613	1305	1267
Прерађивачка индустрија	139471	11734	6465	41853	6488	9830	40866	9332	12903
Снабдевање електричном енергијом, гасом и паром	21862	3033	1177	6612	261	4138	5635	497	509
Снабдевање водом и управљање отпадним водама	24184	1699	927	5714	1665	1435	6098	2154	4492
Грађевинарство	34947	3305	1403	8357	1244	2710	11300	2898	3730
Трговина на велико и мало и поправка моторних возила	36907	4183	2658	16983	2041	1462	6972	748	1860
Саобраћај и складиштење	49111	3841	2525	17069	1942	6044	12781	3529	1380
Услуге смештаја и исхране	5167	336	287	2308	341	246	1161	229	259
Информисање и комуникације	16395	4873	1242	5979	184	3103	826	98	90
Финансијске делатности и делатност осигурања	13205	4907	1621	4982	174	343	623	178	377
Пословање некретнинама	863	173	70	368	10	28	115	22	77
Стручне, научне, информационе и техничке делатности	13741	6068	991	4396	445	336	909	185	411
Административне и помоћне услужне делатности	17890	936	521	4853	2858	1577	3746	1051	2348
Државна управа и обавезно социјално осигурање	30000	11819	3208	12013	612	222	1303	168	655
Образовање	43718	28904	5367	3646	1261	876	1901	492	1271
Здравствена и социјална заштита	33709	10512	2814	10487	644	1198	5420	1504	1130
Уметност; забава и рекреација	7915	2020	490	3695	357	249	572	193	339
Остале услужне делатности	2591	482	137	735	219	60	611	154	193

**1. Запослени по секторима делатности, према степену стручне спреме и полу,
март 2013. (наставак)**

Република Србија

	Укупно	Степен стручне спреме							
		Висока	Виша	Средња	Нижа	Висококвалификовани	Квалификовани	Полуквалификовани	Неквалификовани
Жене									
УКУПНО	494566	149761	50511	179130	20346	6220	33083	19678	35837
Пољопривреда, шумарство и рибарство	6340	996	330	2519	381	150	724	213	1027
Рударство	3331	679	244	1782	43	50	383	101	49
Прерађивачка индустрија	79585	8253	3949	30309	4234	2139	14631	6417	9653
Снабдевање електричном енергијом, гасом и паром	5496	1385	540	2961	131	46	157	93	183
Снабдевање водом и управљање отпадним водама	7064	1185	574	3353	262	72	421	362	835
Грађевинарство	7482	1917	746	3100	719	84	279	258	379
Трговина на велико и мало и поправка моторних возила	41804	5875	2498	22358	2341	685	6457	703	887
Саобраћај и складиштење	16374	3151	2070	8533	358	364	730	557	611
Услуге смештаја и исхране	6287	366	358	2764	372	157	1239	416	615
Информисање и комуникације	10918	4481	980	4313	144	726	196	33	45
Финансијске делатности и делатност осигурања	21531	7784	2641	9421	146	171	819	172	377
Пословање некретнинама	436	108	48	191	18	7	36	7	21
Стручне, научне, информационе и техничке делатности	10725	5821	789	3281	210	51	242	135	196
Административне и помоћне услужне делатности	7356	1255	367	2229	892	97	499	298	1719
Државна управа и обавезно социјално осигурање	42860	19044	4161	15895	1159	90	1014	458	1039
Образовање	92388	60387	10408	5771	5070	340	843	1301	8268
Здравствена и социјална заштита	123872	23773	19152	55410	3291	925	4031	7865	9425
Уметност; забава и рекреација	8933	2766	527	4225	508	56	282	246	323
Остале услужне делатности	1784	535	129	715	67	10	100	43	185

**Учешће запослених мушкараца и жена у укупном броју запослених, март 2013.
Република Србија**



□ Мушкарци ■ Жене

2. Структура запослених према степену стручне спреме, по секторима делатности, март 2013.

Република Србија

	Укупно	Степен стручне спреме							
		Висока	Виша	Средња	Нижа	Висококвалификовани	Квалификовани	Полуквалификовани	Неквалификовани
Укупно									
УКУПНО	100,00	24,60	8,10	33,10	4,20	4,30	14,10	4,50	7,10
Пољопривреда, шумарство и рибарство	100,00	11,40	3,10	33,00	6,00	3,20	20,90	5,90	16,50
Рударство	100,00	10,30	3,20	25,50	3,30	16,80	28,10	6,60	6,20
Прерађивачка индустрија	100,00	9,10	4,80	32,90	4,90	5,50	25,30	7,20	10,30
Снабдевање електричном енергијом, гасом и паром	100,00	16,10	6,30	35,00	1,40	15,30	21,20	2,20	2,50
Снабдевање водом и управљање отпадним водама	100,00	9,20	4,80	29,00	6,20	4,80	20,90	8,10	17,00
Грађевинарство	100,00	12,30	5,10	27,00	4,60	6,60	27,30	7,40	9,70
Трговина на велико и мало и поправка моторних возила	100,00	12,80	6,60	50,00	5,60	2,70	17,10	1,80	3,50
Саобраћај и складиштење	100,00	10,70	7,00	39,10	3,50	9,80	20,60	6,20	3,00
Услуге смештаја и исхране	100,00	6,10	5,60	44,30	6,20	3,50	21,00	5,60	7,60
Информисање и комуникације	100,00	34,20	8,10	37,70	1,20	14,00	3,70	0,50	0,50
Финансијске делатности и делатност осигурања	100,00	36,50	12,30	41,50	0,90	1,50	4,20	1,00	2,20
Пословање некретнинама	100,00	21,60	9,10	43,00	2,20	2,70	11,60	2,20	7,50
Стручне, научне, информационе и техничке делатности	100,00	48,60	7,30	31,40	2,70	1,60	4,70	1,30	2,50
Административне и помоћне услужне делатности	100,00	8,70	3,50	28,10	14,90	6,60	16,80	5,30	16,10
Државна управа и обавезно социјално осигурање	100,00	42,40	10,10	38,30	2,40	0,40	3,20	0,90	2,30
Образовање	100,00	65,60	11,60	6,90	4,70	0,90	2,00	1,30	7,00
Здравствена и социјална заштита	100,00	21,80	13,90	41,80	2,50	1,30	6,00	5,90	6,70
Уметност; забава и рекреација	100,00	28,40	6,00	47,00	5,10	1,80	5,10	2,60	3,90
Остале услужне делатности	100,00	23,20	6,10	33,10	6,50	1,60	16,30	4,50	8,60
Мушкарци									
УКУПНО	100,00	19,30	6,20	30,20	4,30	7,20	21,00	4,90	6,90
Пољопривреда, шумарство и рибарство	100,00	10,00	2,40	30,80	6,00	3,50	24,00	6,80	16,60
Рударство	100,00	8,50	2,40	20,30	3,70	19,60	31,20	7,20	7,00
Прерађивачка индустрија	100,00	8,40	4,60	30,00	4,70	7,00	29,30	6,70	9,30
Снабдевање електричном енергијом, гасом и паром	100,00	13,90	5,40	30,20	1,20	18,90	25,80	2,30	2,30
Снабдевање водом и управљање отпадним водама	100,00	7,00	3,80	23,60	6,90	5,90	25,20	8,90	18,60
Грађевинарство	100,00	9,50	4,00	23,90	3,60	7,80	32,30	8,30	10,70
Трговина на велико и мало и поправка моторних возила	100,00	11,30	7,20	46,00	5,50	4,00	18,90	2,00	5,00
Саобраћај и складиштење	100,00	7,80	5,10	34,80	4,00	12,30	26,00	7,20	2,80
Услуге смештаја и исхране	100,00	6,50	5,60	44,70	6,60	4,80	22,50	4,40	5,00
Информисање и комуникације	100,00	29,70	7,60	36,50	1,10	18,90	5,00	0,60	0,50
Финансијске делатности и делатност осигурања	100,00	37,20	12,30	37,70	1,30	2,60	4,70	1,30	2,90
Пословање некретнинама	100,00	20,00	8,10	42,60	1,20	3,20	13,30	2,50	8,90
Стручне, научне, информационе и техничке делатности	100,00	44,20	7,20	32,00	3,20	2,40	6,60	1,30	3,00
Административне и помоћне услужне делатности	100,00	5,20	2,90	27,10	16,00	8,80	20,90	5,90	13,10
Државна управа и обавезно социјално осигурање	100,00	39,40	10,70	40,00	2,00	0,70	4,30	0,60	2,20
Образовање	100,00	66,10	12,30	8,30	2,90	2,00	4,30	1,10	2,90
Здравствена и социјална заштита	100,00	31,20	8,30	31,10	1,90	3,60	16,10	4,50	3,40
Уметност; забава и рекреација	100,00	25,50	6,20	46,70	4,50	3,10	7,20	2,40	4,30
Остале услужне делатности	100,00	18,60	5,30	28,40	8,50	2,30	23,60	5,90	7,40

2. Структура запослених према степену стручне спреме, по секторима делатности, март 2013. (наставак)

Република Србија

	Укупно	Степен стручне спреме							
		Висока	Виша	Средња	Нижа	Висококвалификовани	Квалификовани	Полуквалификовани	Неквалификовани
Жене									
УКУПНО	100,00	30,30	10,20	36,20	4,10	1,30	6,70	4,00	7,20
Пољопривреда, шумарство и рибарство	100,00	15,70	5,20	39,70	6,00	2,40	11,40	3,40	16,20
Рударство	100,00	20,40	7,30	53,50	1,30	1,50	11,50	3,00	1,50
Прерађивачка индустрија	100,00	10,40	5,00	38,10	5,30	2,70	18,40	8,10	12,10
Снабдевање електричном енергијом, гасом и паром	100,00	25,20	9,80	53,90	2,40	0,80	2,90	1,70	3,30
Снабдевање водом и управљање отпадним водама	100,00	16,80	8,10	47,50	3,70	1,00	6,00	5,10	11,80
Грађевинарство	100,00	25,60	10,00	41,40	9,60	1,10	3,70	3,40	5,10
Трговина на велико и мало и поправка моторних возила	100,00	14,10	6,00	53,50	5,60	1,60	15,40	1,70	2,10
Саобраћај и складиштење	100,00	19,20	12,60	52,10	2,20	2,20	4,50	3,40	3,70
Услуге смештаја и исхране	100,00	5,80	5,70	44,00	5,90	2,50	19,70	6,60	9,80
Информисање и комуникације	100,00	41,00	9,00	39,50	1,30	6,60	1,80	0,30	0,40
Финансијске делатности и делатност осигурања	100,00	36,20	12,30	43,80	0,70	0,80	3,80	0,80	1,80
Пословање некретнинама	100,00	24,80	11,00	43,80	4,10	1,60	8,30	1,60	4,80
Стручне, научне, информационе и техничке делатности	100,00	54,30	7,40	30,60	2,00	0,50	2,30	1,30	1,80
Административне и помоћне услужне делатности	100,00	17,10	5,00	30,30	12,10	1,30	6,80	4,10	23,40
Државна управа и обавезно социјално осигурање	100,00	44,40	9,70	37,10	2,70	0,20	2,40	1,10	2,40
Образовање	100,00	65,40	11,30	6,20	5,50	0,40	0,90	1,40	8,90
Здравствена и социјална заштита	100,00	19,20	15,50	44,70	2,70	0,70	3,30	6,30	7,60
Уметност; забава и рекреација	100,00	31,00	5,90	47,30	5,70	0,60	3,20	2,80	3,60
Остале услужне делатности	100,00	30,00	7,20	40,10	3,80	0,60	5,60	2,40	10,40

3. Запослени према висини просечне зараде, март 2013.

	Република Србија							
	укупно	Србија - Север			Србија - Југ			
		свега	Београдски регион	Регион Војводине	свега	Регион Шумадије и Западне Србије	Регион Јужне и Источне Србије	Регион Косово и Метохија
Укупно	1023044	599188	333436	265752	423856	231752	192104	...
Нису примили зараду	46201	23449	12985	10464	22752	12401	10351	...
Примили до: 20000 динара	34934	16948	8728	8220	17986	8436	9550	...
20001-25000	41578	20140	10519	9621	21438	11389	10049	...
25001-35000	158195	79222	35587	43635	78973	42974	35999	...
35001-45000	145567	77789	35580	42209	67778	38074	29704	...
45001-65000	256240	150293	77162	73131	105947	62510	43437	...
65001-85000	158550	102107	61623	40484	56443	31291	25152	...
85001 – 110000	89668	59874	40742	19132	29794	14281	15513	...
110001 – 150000	55302	38652	26993	11659	16650	7102	9548	...
150001 и више динара	36809	30714	23517	7197	6095	3294	2801	...

4. Запослени према степену стручне спреме, март 2013.

	Република Србија							
	укупно	Србија - Север			Србија - Југ			
		свега	Београдски регион	Регион Војводине	свега	Регион Шумадије и Западне Србије	Регион Јужне и Источне Србије	Регион Косово и Метохија

Укупно

Укупно	1023044	599188	333436	265752	423856	231752	192104	...
Висока стручна спрема	251989	157422	95277	62145	94567	51783	42784	...
Виша стручна спрема	83294	48538	28188	20350	34756	18801	15955	...
Средња стручна спрема	338630	207602	115360	92242	131028	67546	63482	...
Нижа стручна спрема	42883	25445	13238	12207	17438	9404	8034	...
Висококвалификовани	44260	26827	19252	7575	17433	10793	6640	...
Квалификовани	144053	75626	38353	37273	68427	39075	29352	...
Полуквалификовани	45697	21293	10545	10748	24404	14352	10052	...
Неквалификовани	72238	36435	13223	23212	35803	19998	15805	...

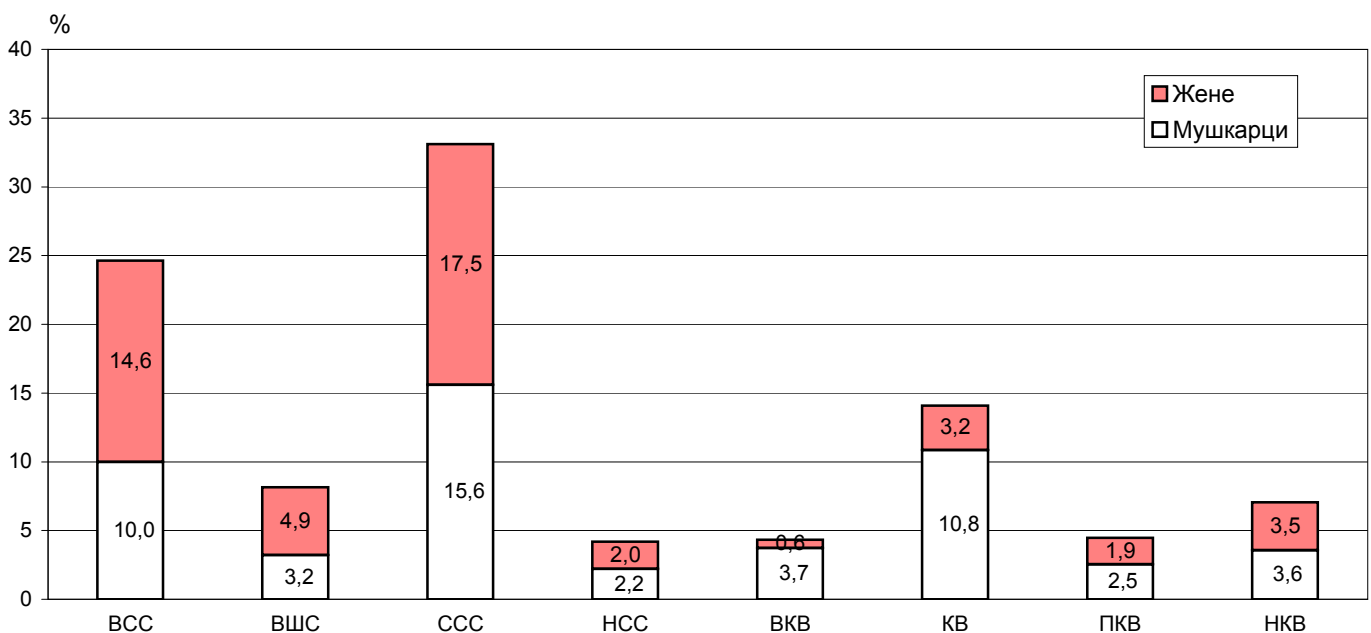
Мушкарци

Укупно	528478	302248	167145	135103	226230	121841	104389	...
Висока стручна спрема	102228	62695	38445	24250	39533	20656	18877	...
Виша стручна спрема	32783	18166	10636	7530	14617	7584	7033	...
Средња стручна спрема	159500	98635	53067	45568	60865	30623	30242	...
Нижа стручна спрема	22537	12726	7339	5387	9811	5535	4276	...
Висококвалификовани	38040	23506	17469	6037	14534	8615	5919	...
Квалификовани	110970	57515	29113	28402	53455	30116	23339	...
Полуквалификовани	26019	11363	4828	6535	14656	8562	6094	...
Неквалификовани	36401	17642	6248	11394	18759	10150	8609	...

Жене

Укупно	494566	296940	166291	130649	197626	109911	87715	...
Висока стручна спрема	149761	94727	56832	37895	55034	31127	23907	...
Виша стручна спрема	50511	30372	17552	12820	20139	11217	8922	...
Средња стручна спрема	179130	108967	62293	46674	70163	36923	33240	...
Нижа стручна спрема	20346	12719	5899	6820	7627	3869	3758	...
Висококвалификовани	6220	3321	1783	1538	2899	2178	721	...
Квалификовани	33083	18111	9240	8871	14972	8959	6013	...
Полуквалификовани	19678	9930	5717	4213	9748	5790	3958	...
Неквалификовани	35837	18793	6975	11818	17044	9848	7196	...

Структура запослених према степену стручне спреме и полу, март 2013. Република Србија

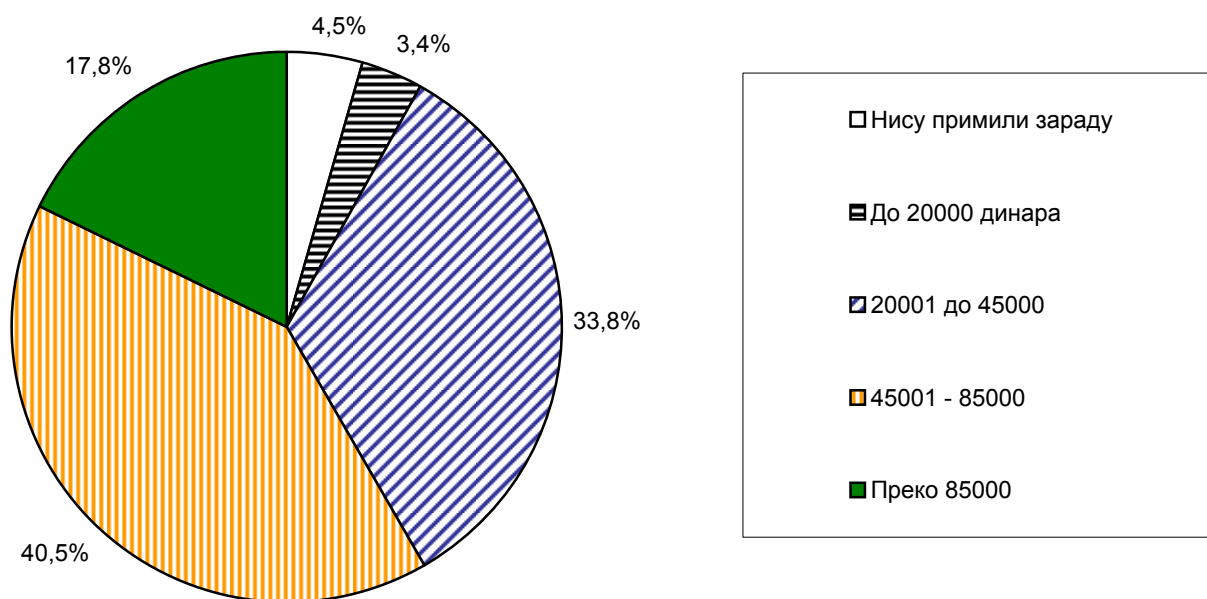


**5. Дистрибуција запослених према висини зараде по секторима делатности,
март 2013.**

Република Србија

	Укупно	Нису примили зараду	до 20000 динара	20001-25000	25001-35000	35001-45000	45001-65000	65001-85000	85001-110000	110001-150000	150001 и више динара
УКУПНО	1023044	46201	34934	41578	158195	145567	256240	158550	89668	55302	36809
Пољопривреда, шумарство и рибарство	25130	2263	247	625	4564	5744	7603	2564	953	353	214
Рударство	21343	804	163	115	692	1200	2854	3726	5785	5074	930
Прерађивачка индустрија	219056	16385	10024	14675	48619	38671	44465	21757	13658	6310	4492
Снабдевање електричном енергијом, гасом и паром	27358	434	159	79	399	1352	2630	6086	9388	5502	1329
Снабдевање водом и управљање отпадним водама	31248	426	341	711	4557	7456	10378	4234	2498	534	113
Грађевинарство	42429	6429	1167	1870	6167	6445	10051	4525	3236	1814	725
Трговина на велико и мало и поправка моторних возила	78711	3799	2704	4212	20266	16367	13075	6206	4626	4035	3421
Саобраћај и складиштење	65485	1949	856	983	7176	10343	25050	12220	4153	1225	1530
Услуге смештаја и исхране	11454	1601	893	753	2338	2352	2195	696	367	158	101
Информисање и комуникације	27313	726	433	1446	1478	2252	5454	6657	3309	2877	2681
Финансијске делатности и делатност осигурања	34736	1385	1404	445	1595	1460	4054	7163	6504	4910	5816
Пословање некретнинама	1299	7	11	34	52	189	434	220	217	125	10
Стручне, научне, информационе и техничке делатности	24466	1208	536	1004	2098	1860	4419	4515	3473	2729	2624
Административне и помоћне услужне делатности	25246	913	1901	2846	7203	4090	4278	2560	824	448	183
Државна управа и обавезно социјално осигурање	72860	1124	600	1031	4181	9153	22750	12306	10425	5596	5694
Образовање	136106	1010	9510	6408	21626	11922	33027	40487	5402	4294	2420
Здравствена и социјална заштита	157581	4559	3483	3625	21746	20623	58421	19322	13239	8654	3909
Уметност; забава и рекреација	16848	878	428	565	2883	3502	4027	2677	1176	318	394
Остале услужне делатности	4375	301	74	151	555	586	1075	629	435	346	223

**Структура запослених према висини зараде, март 2013.
Република Србија**



6. Просечне зараде по запосленом по секторима делатности и полу, март 2013.

РСД

	Република Србија							
	укупно	Србија - Север			Србија - Југ			
		свега	Београдск и регион	Регион Војводине	свега	Регион Шумадије и Западне Србије	Регион Јужне и Источне Србије	

Укупно

УКУПНО	62102	68777	75900	59839	52667	52296	53114	...
Пољопривреда, шумарство и рибарство	46604	49626	49866	49573	37170	38813	34524	...
Рударство	88429	107085	103804	120159	71854	62808	79646	...
Прерађивачка индустрија	50743	59188	63073	57399	43710	44110	43153	...
Снабдевање електричном енергијом, гасом и паром	96873	98962	102124	93571	95089	94568	95467	...
Снабдевање водом и управљање отпадним водама	54179	63891	72162	56784	46028	47248	44501	...
Грађевинарство	49798	55978	57219	53403	38174	39767	35979	...
Трговина на велико и мало и поправка моторних возила	61870	69134	80182	48399	43426	45251	41122	...
Саобраћај и складиштење	60981	67422	72561	56825	48097	47277	49039	...
Услуге смештаја и исхране	39350	45647	49819	26448	30422	33040	25780	...
Информисање и комуникације	87658	92023	100468	70703	68284	70143	65685	...
Финансијске делатности и делатност осигурања	114638	124398	131167	100727	76796	81020	70073	...
Пословање некретнинама	71770	82963	90416	76845	50290	50201	50317	...
Стручне, научне, информационе и техничке делатности	96539	105932	102672	115935	51631	54561	48668	...
Административне и помоћне услужне делатности	42707	42453	41926	44253	44197	49339	40303	...
Државна управа и обавезно социјално осигурање	74271	77261	81241	71300	69949	69362	70594	...
Образовање	57429	61500	68538	55226	52893	53735	51926	...
Здравствена и социјална заштита	58790	59597	60950	58018	57798	57325	58331	...
Уметност; забава и рекреација	53170	56230	59609	50443	45125	45735	44328	...
Остале услужне делатности	66780	79752	92696	58769	45334	47671	43775	...

Мушкарци

УКУПНО	65142	73191	81100	63407	54388	53339	55611	...
Пољопривреда, шумарство и рибарство	47249	49774	51929	49358	38938	40758	36372	...
Рударство	89506	111161	108265	121654	72566	63837	80325	...
Прерађивачка индустрија	53892	62591	64482	61662	46558	46360	46840	...
Снабдевање електричном енергијом, гасом и паром	98768	100834	104227	94958	97088	96763	97316	...
Снабдевање водом и управљање отпадним водама	54205	64214	73463	56099	45931	47267	44263	...
Грађевинарство	49392	55733	57434	52255	37709	39769	34894	...
Трговина на велико и мало и поправка моторних возила	71180	82522	94975	56614	43989	45502	42062	...
Саобраћај и складиштење	61545	68861	75500	56480	47982	46909	49180	...
Услуге смештаја и исхране	43393	50706	56358	25043	33157	35932	27901	...
Информисање и комуникације	92489	97972	108265	74693	72015	73605	69805	...
Финансијске делатности и делатност осигурања	127507	142147	154560	103643	78302	84044	69699	...
Пословање некретнинама	72989	83984	92433	78020	50453	50305	50493	...
Стручне, научне, информационе и техничке делатности	96598	108090	102522	125735	49925	53091	46696	...
Административне и помоћне услужне делатности	41821	41854	40106	49914	41588	47113	38360	...
Државна управа и обавезно социјално осигурање	76387	79815	84678	72996	72205	71133	73191	...
Образовање	62581	71512	84772	60057	54536	55715	53354	...
Здравствена и социјална заштита	70606	72191	76291	68071	68977	69220	68739	...
Уметност; забава и рекреација	53446	56811	61036	50154	45174	44385	46191	...
Остале услужне делатности	65762	80295	96848	57694	45717	44781	46387	...

6. Просечне зараде по запосленом по секторима делатности и полу, март 2013. (наставак)

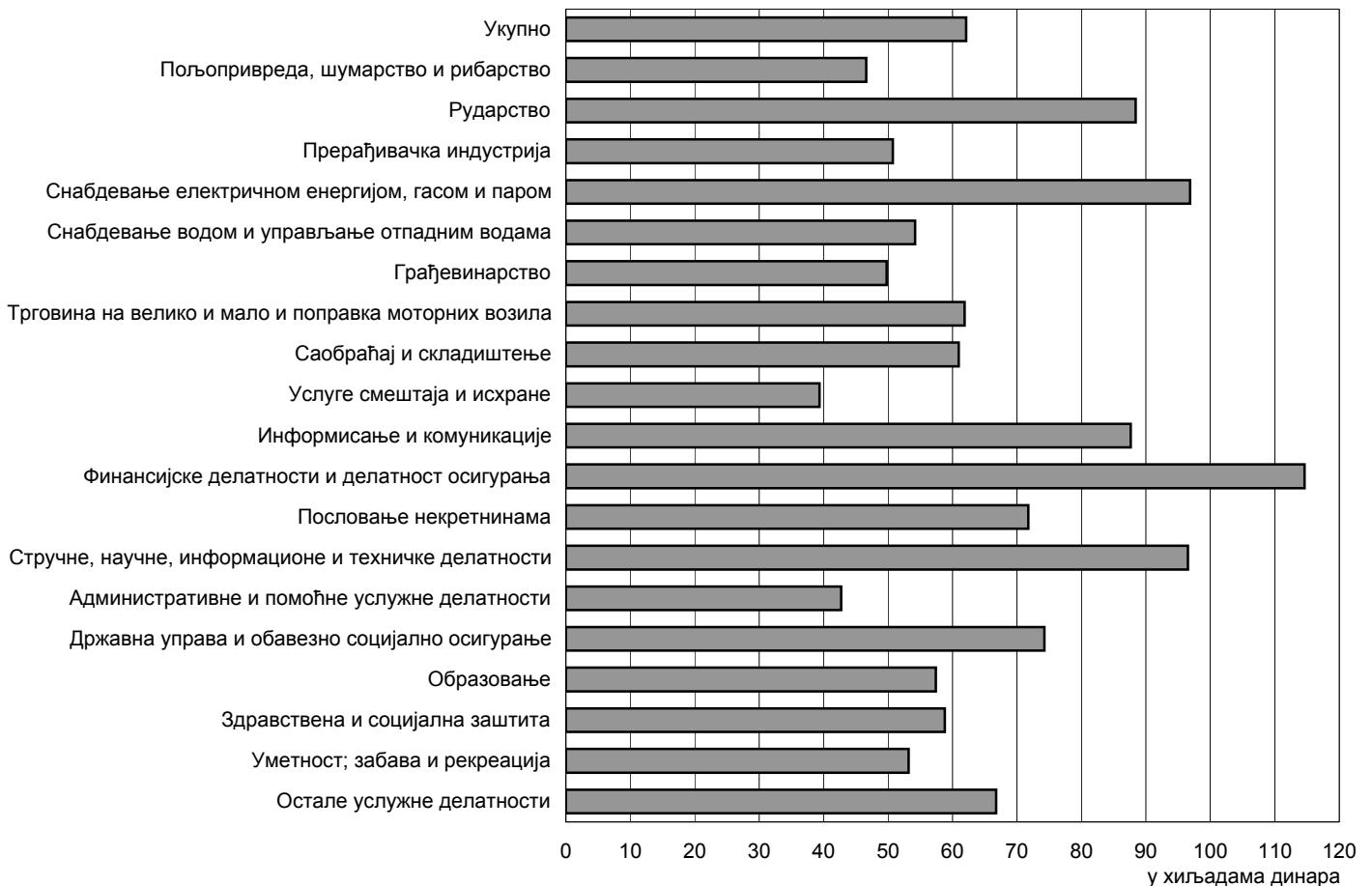
РСД

	Република Србија							
	укупно	Србија - Север			Србија - Југ			
		свега	Београдск и регион	Регион Војводине	свега	Регион Шумадије и Западне Србије	Регион Јужне и Источне Србије	

Жене

УКУПНО	58855	64284	70675	56150	50697	51139	50142	...
Пољопривреда, шумарство и рибарство	44690	49164	45532	50315	32670	34666	28052	...
Рударство	82601	91990	88709	111751	65840	52477	74613	...
Прерађивачка индустрија	45224	53113	60217	50208	38796	40124	37019	...
Снабдевање електричном енергијом, гасом и паром	89331	92388	94544	88903	86175	85874	86435	...
Снабдевање водом и управљање отпадним водама	54088	62823	67647	58957	46373	47182	45347	...
Грађевинарство	51692	57078	56278	58858	40522	39756	41622	...
Трговина на велико и мало и поправка моторних возила	53651	57674	66666	42186	42889	45009	40232	...
Саобраћај и складиштење	59289	63519	65493	58056	48526	48567	48473	...
Услуге смештаја и исхране	36028	41529	44520	27615	28144	30525	24142	...
Информисање и комуникације	80403	83802	90479	63999	59997	62513	56430	...
Финансијске делатности и делатност осигурања	106745	114038	118100	98750	75683	78874	70368	...
Пословање некретнинама	69358	80801	87076	73747	50005	50056	49986	...
Стручне, научне, информационе и техничке делатности	96464	103347	102856	104800	54683	57221	52155	...
Административне и помоћне услужне делатности	44861	44029	48010	36746	48368	51816	44478	...
Државна управа и обавезно социјално осигурање	72791	75678	79199	70179	68076	68103	68043	...
Образовање	54991	57434	62098	53222	51980	52739	51039	...
Здравствена и социјална заштита	55574	56514	57514	55304	54361	53977	54812	...
Уметност; забава и рекреација	52925	55733	58457	50715	45077	47032	42488	...
Остале услужне делатности	68258	79086	88300	60454	44589	54042	39088	...

Просечне зараде по секторима делатности, март 2013.
Република Србија



7. Просечне зараде према степену стручне спреме и полу, март 2013.

РСД

	Република Србија						
	укупно	Србија - Север			Србија - Југ		
		свега	Београдски регион	Регион Војводине	свега	Регион Шумадије и Западне Србије	Регион Јужне и Источне Србије

Укупно

Укупно	62102	68777	75900	59839	52667	52296	53114	...
Висока стручна спрема	97228	108293	117850	93640	78809	78749	78880	...
Виша стручна спрема	65279	70645	74844	64828	57784	57921	57623	...
Средња стручна спрема	53611	57352	61455	52220	47684	47820	47539	...
Нижа стручна спрема	36949	38592	39705	37384	34552	36909	31794	...
Висококвалификовани	68240	71454	73012	67496	63294	56054	75061	...
Квалификовани	46056	49335	52925	45640	42433	41699	43411	...
Полуквалификовани	37711	40230	41929	38563	35513	35498	35535	...
Неквалификовани	34317	36805	36090	37213	31784	31597	32021	...

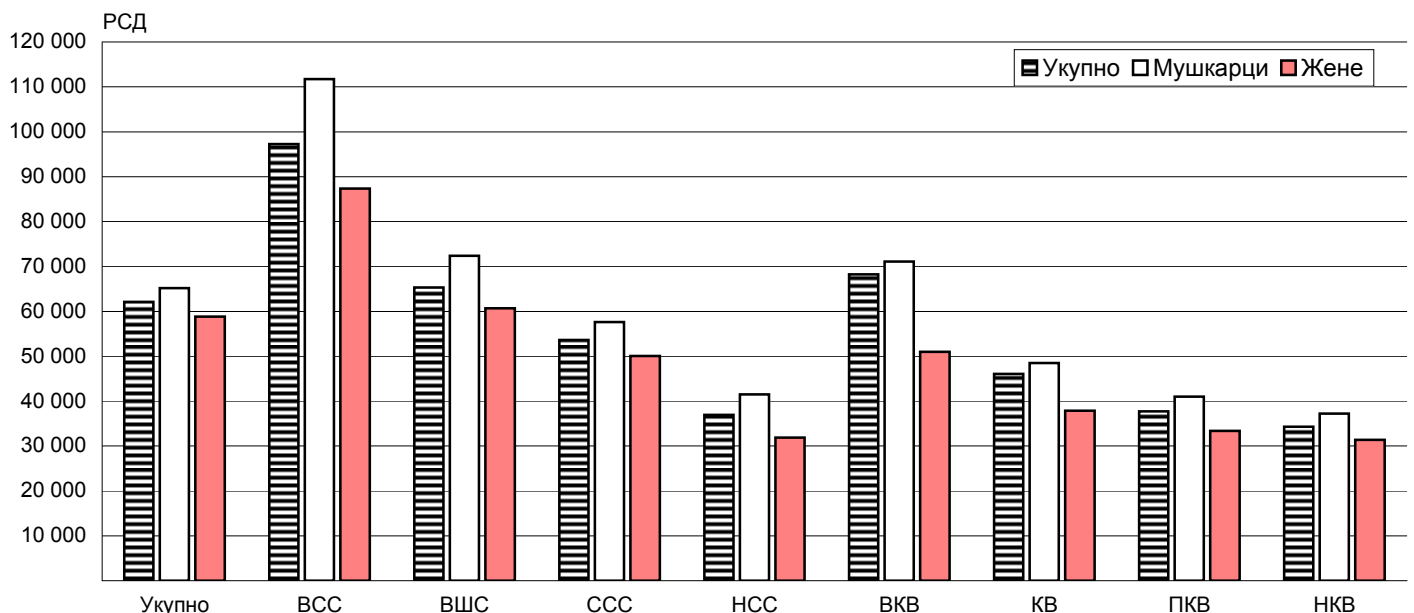
Мушкарци

Укупно	65142	73191	81100	63407	54388	53339	55611	...
Висока стручна спрема	111730	128522	139696	110806	85101	85763	84378	...
Виша стручна спрема	72382	80174	84668	73826	62698	63033	62337	...
Средња стручна спрема	57616	61767	66415	56355	50890	50620	51164	...
Нижа стручна спрема	41512	44720	45954	43038	37350	40037	33872	...
Висококвалификовани	71065	73386	74453	70297	67313	59459	78746	...
Квалификовани	48499	52035	56162	47805	44694	43667	46019	...
Полуквалификовани	41000	45409	49676	42257	37581	36323	39350	...
Неквалификовани	37190	40387	39542	40850	34183	33432	35069	...

Жене

Укупно	58855	64284	70675	56150	50697	51139	50142	...
Висока стручна спрема	87328	94904	103072	82655	74288	74096	74539	...
Виша стручна спрема	60668	64946	68891	59544	54218	54465	53907	...
Средња стручна спрема	50044	53355	57229	48184	44902	45497	44241	...
Нижа стручна спрема	31895	32460	31931	32918	30953	32435	29428	...
Висококвалификовани	50961	57786	58891	56505	43142	42588	44814	...
Квалификовани	37864	40758	42726	38707	34363	35083	33289	...
Полуквалификовани	33362	34304	35386	32834	32404	34277	29662	...
Неквалификовани	31398	33443	32997	33706	29144	29706	28375	...

Просечне зараде по полу и степену стручне спреме запослених, март 2013.
Република Србија



**8. Просечне зараде по секторима делатности, према степену стручне спреме, и полу,
март 2013.**

Република Србија

РСД

	Укупно	Степен стручне спреме							
		Висока	Виша	Средња	Нижа	Висококвалификовани	Квалификовани	Полуквалификовани	Неквалификовани
Укупно									
УКУПНО	62102	97228	65279	53611	36949	68240	46056	37711	34317
Пољопривреда, шумарство и рибарство	46604	80040	57594	42197	35632	47752	45577	44607	35963
Рударство	88429	121996	98093	89242	25372	117098	81725	58390	42574
Прерађивачка индустрија	50743	110584	63962	47140	38695	58862	41976	35479	36787
Снабдевање електричном енергијом, гасом и паром	96873	128940	105671	89314	68026	104618	85490	78402	55407
Снабдевање водом и управљање отпадним водама	54179	85382	68881	53439	55993	63526	50571	44752	39968
Грађевинарство	49798	89105	59623	48158	27357	55921	43745	38926	31245
Трговина на велико и мало и поправка моторних возила	61870	154637	82724	48253	40950	64724	39459	32184	34453
Саобраћај и складиштење	60981	106778	67470	58861	42072	67494	47863	42143	40992
Услуге смештаја и исхране	39350	92678	53815	37565	31440	39175	33518	28040	27102
Информисање и комуникације	87658	126502	86332	64854	38078	71092	53753	41702	48064
Финансијске делатности и делатност осигурања	114638	162248	97567	90412	74557	70595	57072	52797	58377
Пословање некретнинама	71770	102324	83757	66092	48879	49626	58214	45316	45283
Стручне, научне, информационе и техничке делатности	96539	137863	77180	56945	43660	71239	48300	44670	36684
Административне и помоћне услужне делатности	42707	88372	60930	42448	33788	31557	38391	42463	31974
Државна управа и обавезно социјално осигурање	74271	101254	63619	54497	45589	55716	47670	42270	36401
Образовање	57429	66340	54752	41962	28542	45177	33753	29581	26491
Здравствена и социјална заштита	58790	102204	57329	50486	28666	46689	37594	31796	29255
Уметност; забава и рекреација	53170	75747	55198	46161	33444	47480	38522	33072	31292
Остале услужне делатности	66780	121865	70293	52418	52079	67587	44839	42157	36265
Мушкарци									
УКУПНО	65142	111730	72382	57616	41512	71065	48499	41000	37190
Пољопривреда, шумарство и рибарство	47249	84839	62561	42634	37383	48117	46197	45568	36572
Рударство	89506	127192	104543	96057	24869	117391	81843	58144	42670
Прерађивачка индустрија	53892	120874	68212	51722	42619	62078	43718	36072	37384
Снабдевање електричном енергијом, гасом и паром	98768	134622	108454	94331	63987	104014	85975	80147	55369
Снабдевање водом и управљање отпадним водама	54205	89406	73204	54444	57984	64730	50999	45529	40417
Грађевинарство	49392	93363	61492	48605	38090	56080	43783	39036	31599
Трговина на велико и мало и поправка моторних возила	71180	191128	100175	57046	44884	71530	43469	35328	35909
Саобраћај и складиштење	61545	122388	71634	61071	42453	68386	48269	44768	42362
Услуге смештаја и исхране	43393	116338	60149	40111	31271	41897	34266	30482	29164
Информисање и комуникације	92489	144045	93794	68926	38927	72046	55702	45126	51893
Финансијске делатности и делатност осигурања	127507	193774	101833	94417	61732	67309	57429	41470	54193
Пословање некретнинама	72989	101417	92628	68270	51103	52790	62130	46812	47700
Стручне, научне, информационе и техничке делатности	96598	150268	77039	53188	42977	65030	48010	42103	31536
Административне и помоћне услужне делатности	41821	99596	60057	40724	34836	31586	39116	42295	36488
Државна управа и обавезно социјално осигурање	76387	106150	66061	57200	52904	56642	48495	43225	34427
Образовање	62581	73005	53192	39973	30261	45630	34847	31440	27325
Здравствена и социјална заштита	70606	115062	64721	57364	34033	46871	40031	34457	35357
Уметност; забава и рекреација	53446	78900	57402	45848	36675	46477	40646	39084	31428
Остале услужне делатности	65762	132445	65358	52663	56906	62710	46664	40686	40864

**8. Просечне зараде по секторима делатности, према степену стручне спреме, и полу,
март 2013. (наставак)**

Република Србија

РСД

	Укупно	Степен стручне спреме							
		Висока	Виша	Средња	Нижа	Висококвалификовани	Квалификовани	Полуквалификовани	Неквалификовани
Жене									
УКУПНО	58855	87328	60669	50044	31895	50961	37864	33362	31398
Пољопривреда, шумарство и рибарство	44690	70996	50942	41193	30475	46164	41709	38829	34121
Рударство	82601	110319	86513	75228	33187	96444	79993	61573	40112
Прерађивачка индустрија	45224	95954	57003	40813	32683	44082	37110	34616	35988
Снабдевање електричном енергијом, гасом и паром	89331	116495	99607	78109	76073	158923	68093	69080	55514
Снабдевање водом и управљање отпадним водама	54088	79614	61899	51727	43338	39523	44378	40129	37553
Грађевинарство	51692	81765	56110	46952	8788	50804	42206	37689	27766
Трговина на велико и мало и поправка моторних возила	53651	128656	64154	41575	37520	50200	35129	28840	31399
Саобраћај и складиштење	59289	87750	62390	54441	40008	52690	40740	25515	37899
Услуге смештаја и исхране	36028	70958	48737	35439	31595	34909	32818	26697	26233
Информисање и комуникације	80403	107423	76874	59209	36994	67015	45538	31534	40405
Финансијске делатности и делатност осигурања	106745	142374	94949	88294	89842	77188	56801	64518	62562
Пословање некретнинама	69358	103778	70820	61896	47643	36967	45705	40615	36418
Стручне, научне, информационе и техничке делатности	96464	124932	77356	61980	45107	112146	49386	48189	47477
Административне и помоћне услужне делатности	44861	80001	62170	46203	30432	31101	32943	43056	25808
Државна управа и обавезно социјално осигурање	72791	98216	61736	52454	41727	53431	46611	41919	37646
Образовање	54991	63150	55557	43220	28114	44011	31285	28878	26363
Здравствена и социјална заштита	55574	96518	56243	49184	27616	46454	34318	31287	28523
Уметност; забава и рекреација	52925	73445	53149	46435	31174	51937	34213	28356	31149
Остале услужне делатности	68258	112334	75533	52166	36301	96848	33689	47426	31468

МЕТОДОЛОШКА ОБЈАШЊЕЊА

Подаци о запосленима – према висини зараде, степену стручне спреме и просечној заради, добијени су путем редовног полугодишњег статистичког истраживања о запосленима и о зарадама запослених (РАД-1), које се спроводи два пута годишње (стање 31. марта и 30. септембра).

Овим истраживањем обухватају се запослени код правних лица (привредна друштва, предузећа, установе, задруге и организације). **Нису обухваћени запослени у неким малим привредним друштвима и запослени код предузетника, као ни запослени у Министарству одбране и Министарству унутрашњих послова.**

У овом саопштењу приказан је број запослених према полу, висини просечне зараде и сектору делатности, затим структура запослених према степену стручне спреме и сектору делатности, као и просечне зараде према полу, степену стручне спреме и сектору делатности.

Под појмом *запослени* подразумевају се сва лица која имају заснован радни однос са послодавцем, без обзира на то да ли су радни однос засновала на неодређено или на одређено време и без обзира на то да ли раде пуно радно време или краће од пуног радног времена, непуно или скраћено радно време.

Степен стручне спреме (потребна квалификација) за обављање одређених послова и задатака јесте степен образовања утврђен за радно место (општим актом, односно систематизацијом радних места).

Зарада је дефинисана у складу са Законом о раду („Службени гласник РС“, бр. 24/05 и 61/05).

Приказивање података по делатностима врши се у складу са Уредбом о класификацији делатности („Службени гласник РС“, број 54/10), док је територијална подела извршена према Уредби о номенклатури статистичких територијалних јединица („Службени гласник РС“, бр. 109/09 и 46/10).

Републички завод за статистику од 1999. године не располаже појединим подацима за АП Косово и Метохија, тако да они нису садржани у обухвату података за Републику Србију (укупно).

Контакт: jelena.milakovic@stat.gov.rs тел: 011/2412-350

Издаје и штампа: Републички завод за статистику, Београд, Милана Ракића 5
Телефон: 011/2412-922 (централа) • Телефакс: 011/2411- 260 • www.stat.gov.rs

Одговара: проф. др Драган Вукмировић, директор

Тираж: 20 • Периодика излажења: полугодишња