РЕПУБЛИКА СРБИЈА
РЕПУБЛИЧКИ ЗАВОД ЗА СТАТИСТИКУ
STATISTICAL OFFICE OF THE REPUBLIC OF SERBIA

Демографска статистика у Републици Србији, 2012.

Demographic Yearbook in the Republic of Serbia, 2012



РЕПУБЛИЧКИ ЗАВОД ЗА СТАТИСТИКУ
STATISTICAL OFFICE OF THE REPUBLIC OF SERBIA

ISSN 0084-4357

Демографска статистика у Републици Србији, 2012.

Demographic Yearbook in the Republic of Serbia, 2012

Београд/Belgrade 2013

Издавач: Републички завод за статистику, Београд, Милана Ракића 5
Published by: Statistical Office of the Republic of Serbia, Belgrade, 5 Milana Rakića St

За издавача: проф. др Драган Вукмировић, директор
For publishers: Prof. Dragan Vukmirovic, Ph.D, Director

Приликом коришћења података објављених у овој публикацији обавезно је навођење извора.
Using data of this publication is subject to quoting source

ПРЕДГОВОР

Подаци о становништву и подаци о природном кретању становништва (рођења, умирања, закључени и разведени бракови) објављују се у демографској публикацији од 1950. године. Ова публикација је од 1950. до 1955. године била објављивана под називом „Витална статистика“, а у периоду 1956–1990. године под називом „Демографска статистика“. Сви подаци исказани у њој односили су се на територију бивше СФР Југославије. У периоду 1991–2001. подаци у „Демографској статистици“ односе се на територију Савезне Републике Југославије, односно Србије и Црне Горе. Од 2002. године Републички завод за статистику објављује податке који се односе на Републику Србију. У публикацији „Демографска статистика, 2012“ објављени су подаци о природном и механичком кретању становништва у 2012. години.

Подаци за 2011. годину су приказани према административно-територијалној подели Републике Србије важећој на дан 1. 7. 2011. године, а у складу са Уредбом о номенклатури статистичких територијалних јединица (" Службени гласник РС", бр. 109/09 и 46/10).

Део основних података и њима одговарајућих аналитичких показатеља природног кретања становништва исказан је за период посматрања 1950–2012. Затим, дати су општи подаци о становништву према резултатима пописа 1921, 1931, 1948, 1953, 1961, 1971, 1981, 1991, 2002 и 2011. године, процењено становништво средином године посматрања, становништво радног узраста, функционално становништво и фертилно становништво са одговарајућим показатељима у периоду 1948–2012, као и пројекције становништва за 2020, 2030. и 2040. годину.

Подаци за период 1998–2012. године нису расположиви за АП Косово и Метохија, те се подаци за Републику Србију исказују без њих. Сви демографски показатељи, као и процене становништва, рачунати су на основу овако исказаних података за исти период.

Податке о демографском развоју становништва корисници могу добити и у другим редовним и периодичним публикацијама Републичког завода за статистику ("Статистички годишњак Републике Србије", "Општине и региони у Републици Србији" и саопштења виталне статистике) или коришћењем базе података статистике становништва на сајту Републичког завода за статистику. Објављене публикације доступне су на сајту: www.stat.gov.rs.

Публикација је припремљена у Одсеку за демографију.

Директор

У Београду, 2013.

Проф. др Драган Вукмировић

PREFACE

Data on population and natural changes (births, deaths, marriages and divorces) have been published in the demographic publication since 1950. From 1950 to 1955, this periodical was called "Vital Statistics", and over 1956-1990 "Demographic Statistics ". All the data presented in it refer to the territory of the former SFR of Yugoslavia, but for 1991-2000 they relate to the Federal Republic of Yugoslavia, i.e. the State Union of Serbia and Montenegro. From 2002 the Statistical Office of the Republic of Serbia publishes data for the Republic of Serbia. In the publication "Demographic Statistics, 2012" data on population natural and mechanical changes in 2012 for the Republic of Serbia, Central Serbia and Vojvodina as well as for respective municipalities have been published.

Data for 2012 are presented according to administrative - territorial distribution of the Republic of Serbia as of 1.7.2011, in accordance with the Regulation on Nomenclature of Statistical Territorial Units ("Official Gazette of RS", No. 109/09 and 46/10).

A part of major data and their corresponding analytic indicators of population natural changes refer to the entire reference period 1950-2011 and a minor part to 1980-2010. Presented are also general data on population according to 1921, 1931, 1948, 1953, 1961, 1971, 1981, 1991, 2002 and 2011 censuses as well as estimated mid-year population, population of working age, functional and fertile population with corresponding indicators over the period 1948-2012, and population projections for 2020, 2030 and 2040.

Data for 1998-2012 are not available for Kosovo and Metohia. Therefore data for the Republic of Serbia exclude Kosovo and Metohia. All demographic indicators as well as population estimations have been calculated on the basis on such presented data for the same period.

Data on the demographic development of population are also available to users in other regular or periodic publications of the Statistical Office of the Republic of Serbia (Statistical Yearbook of Serbia, Municipalities in Serbia and communications of vital statistics) as well as in population databases on the Website and in documentation tables presented at the end of the text of this publication. Published publications are available on the Website: www.stat.gov.rs

The publication has been prepared in the Division for Demography.

Director

Belgrade, 2013

Dragan Vukmirovic, PhD

САДРЖАЈ

Страна

ПРЕДГОВОР **3**

САДРЖАЈ **5**

КРАЋА МЕТОДОЛОШКА ОБЈАШЊЕЊА И НАПОМЕНЕ **13**
Извори података 13
Обухватност и упоредивост 13
Правни основ 13
Методолошка објашњења 14
Дефиниције јединица посматрања 14
Објашњења појединих обележја 14
Обрада података 16

ОБЈАШЊЕЊА И ПОСТУПАК ИЗРАДЕ ОСНОВНИХ ДЕМОГРАФСКИХ ПОКАЗАТЕЉА **17**
Становништво 17
Рођени 18
Умрли 20
Бракови 21
Процене и пројекције становништва 22
Процене становништва 22
Пројекције становништва 23

1. ОПШТИ ПОДАЦИ И ПОКАЗАТЕЉИ О СТАНОВНИШТВУ **33**
1-1. Површина, домаћинства и становништво, према резултатима пописа 1921, 1931, 1948, 1953, 1961, 1971, 1981, 1991. и 2002. Део I 34
1-1. Површина, домаћинства и становништво, према резултатима пописа 2011. Део II 35
1-2. Процењен број становника, према полу, 1950, 1960, 1970, 1980, 1990, 2000, 2010. /на дан 30.06/ Део I 35
1-2. Процењен број становника, према полу, 2011.и 2012. /на дан 30.06/ Део II 35
1-3. Очекивано трајање живота живорођене деце, према полу, 1950–2010. Део I 36
1-3. Очекивано трајање живота живорођене деце, према полу, 2011. и 2012. Део II 36
1-4. Просечна старост становништва средином године посматрања, према полу, 1950–2010. Део I 37
1-4. Просечна старост становништва средином године посматрања, према полу, 2011. и 2012. Део II 37
1-5. Процене становништва, према старости и полу, 30. 06. 2012. (апсолутан број и структуре) 38
1-6. Пројекције становништва, према групама старости и полу, 2020, 2030. и 2040. 50
1-7. Процењен број становништва радног узраста, према полу, 1950–2010. Део I 51
1-7. Процењен број становништва радног узраста, према полу, 2011. и 2012. Део II 51
1-8. Проценат становништва радног узраста у укупном становништву, 1950–2010. Део I 51
1-8. Проценат становништва радног узраста у укупном становништву, 2011. и 2012. Део II 52
1-9. Женско фертилно становништво, 1950–2010. Део I 52
1-9. Женско фертилно становништво, 2011. и 2012. Део II 52
1-10. Индекс старења становништва, према полу, 1950–-2010. Део I 53
1-10. Индекс старења становништва, према полу, 2011. и 2012. Део II 53
1-11. Индекс функционалног становништва, 1950–2010. Део I 53
1-11. Индекс функционалног становништва, 2011. и 2012. Део II 53

2. ОСНОВНИ ПОДАЦИ И ПОКАЗАТЕЉИ ПРИРОДНОГ КРЕТАЊА СТАНОВНИШТВА **55**
2-1. Становништво; рођени и умрли; бракови, 1950, 1960, 1970, 1980, 1990, 2000, 2010, 2011. и 2012. 56
2-2. Стопе рођених и умрлих и бракова, 1950, 1960, 1970, 1980, 1990, 2000, 2010, 2011. и 2012. 58
2-3. Живорођени према месецу рођења, 1950, 1980, 1990, 2000, 2010, 2011. и 2012. 60
2-4. Живорођени према старости мајке, 1950, 1980, 1990, 2000. И 2010. Део I 61
2-4. Живорођени према старости мајке, 2011. Део II 62
2-5. Живорођени према реду рођења, 1950, 1960, 1970, 1980, 1990, 2000, 2010, 2011. и 2012. 64
2-6. Просечна старост мајке према реду рођења живорођене деце, 1950, 1960, 1970, 1980, 1990, 2000, 2010, 2011. и 2012. 65

2-7. Живорођени, рођени у браку и ван брака, 1950, 1960, 1970, 1980, 1990, 2000. и 2010. Део I 66
2-7. Живорођени, рођени у браку и ван брака, 2011. и 2012. Део II 66
2-8. Живорођени рођени ван брака на 1000 живорођених, 1950, 1960, 1970, 1980, 1990, 2000. и 2010. Део I 66
2-8. Живорођени рођени ван брака на 1000 живорођених, 2011. и 2012. Део II 66
2-9. Општа и специфичне стопе фертилитета и стопа укупног фертилитета, 1950, 1960, 1970, 1980, 1990, 2000. и 2010. Део I 67
2-9. Општа и специфичне стопе фертилитета и стопа укупног фертилитета, 2011. Део II 69
2-10. Мртворођени на 1000 живорођених, према старости мајке, 1950, 1980, 1990, 2000, 2010, 2011. и 2012. 71
2-11. Просечна старост мајке према реду рођења мртворођене деце, 1980, 1990, 2000, 2010. и 2011. 71
2-12. Бруто и нето стопе репродукције, 1950, 1960, 1970, 1980, 1990, 2000. и 2010. Део I 72
2-12. Бруто и нето стопе репродукције, 2011. и 2012. Део II 72
2-13. Умрли према месецу смрти, 1950, 1980, 1990, 2010, 2011. и 2012. 73
2-14. Просечна старост умрлих, према полу, 1950, 1960, 1970, 1980,1990, 2000. и 2010. Део I 73
2-14. Просечна старост умрлих, према полу, 2011. и 2012. Део II 73
2-15. Умрли према старости и полу, 2000, 2005. и 2010. Део I 74
2-15. Умрли према старости и полу, 2011. и 2012. Део II 77
2-16. Општа и специфичне стопе морталитета, према полу, 1950, 1960, 1970, 1980, 1990. и 2010. Део I 80
2-16. Општа и специфичне стопе морталитета, према полу, 2011. и 2012. Део II 82
2-17. Умрли према узроку смрти и полу, 1990, 2000. и 2010. Део I 84
2-17. Умрли према узроку смрти и полу, 2011. и 2012. Део II 88
2-18. Умрли услед несрећног случаја, самоубиства и убиства, 1950, 1960, 1970, 1980, 1990, 2000. и 2010. Део I 94
2-18. Умрли услед несрећног случаја, самоубиства и убиства, 2011. и 2012. Део II 95
2-19. Умрла одојчад на 1000 живорођених, према полу, 1950, 1960, 1970, 1980, 1990, 2000. и 2010. Део I 96
2-19. Умрла одојчад на 1000 живорођених, према полу, 2011. и 2012. Део II 96
2-20. Умрла одојчад према старости, 1950, 1980, 1990, 2000. и 2010. Део I 97
2-20. Умрла одојчад према старости, 2011. и 2012. Део II 98
2-21. Перинатална смртност према полу, 1991, 1995, 2000, 2005, 2010, 2011. и 2012. 99
2-22. Просечна старост младожење и невесте при закључењу брака, 1950, 1960, 1970, 1980, 1990, 2000. и 2010. Део I 100
2-22. Просечна старост младожење и невесте при закључењу брака, 2011. и 2012. Део II 100
2-23. Просечна старост младожење и невесте при закључењу првог брака, 1956, 1960, 1970, 1980, 1990, 2000. и 2010. Део I 101
2-23. Просечна старост младожење и невесте при закључењу првог брака, 2011. и 2012. Део II 101
2-24. Закључени бракови према ранијем брачном стању младожење и невесте, 1950, 1960, 1970, 1980, 1990, 2000. и 2010. Део I 102
2-24. Закључени бракови према ранијем брачном стању младожење и невесте, 2011. и 2012. Део II 103
2-25. Закључени бракови према браку по реду младожење и невесте, 1951, 1960, 1970, 1980, 1990, 2000. и 2010. Део I 104
2-25. Закључени бракови према браку по реду младожење и невесте, 2011. и 2012. Део II 105
2-26. Разведени бракови према старости мужа и жене, 1952, 1960, 1970, 1980, 1990, 2000. и 2010. Део I 106
2-26. Разведени бракови према старости мужа и жене, 2011. и 2012. Део II 108
2-27. Разведени бракови према трајању брака, 1952, 1960, 1970, 1980, 1990, 2000. и 2010. Део I 109
2-27. Разведени бракови према трајању брака, 2011. и 2012. Део II 109
2-28. Просечна старост мужа и жене при разводу брака, 1952, 1960, 1970, 1980, 1990, 2000. и 2010. Део I 110
2-28. Просечна старост мужа и жене при разводу брака, 2011. и 2012. Део II 110

3. РОЂЕНИ 111
3-1. Живорођени, према полу, старости мајке и типу насеља, 2012. 112
3-2. Живорођени, према старости мајке и реду рођења, 2012. 113
3-3. Живорођени, према старости мајке и полу, 2012. 114
3-4. Живорођени, према старости мајке, реду рођења детета и највишој завршеној школи мајке, 2012. 116
3-5. Живорођени, према занимању мајке и реду рођења, 2012. 123
3-6. Живорођени, према реду рођења, броју сада живе деце и према старости мајке, 2012. 126
3-7. Живорођени, према националној припадности мајке и реду рођења, 2012. 130
3-8. Живорођени у браку, према трајању брака родитеља, реду брака мајке и реду рођења у овом браку, 2012. 133
3-9. Живорођени ван брака, према старости мајке и реду рођења, 2012. 136
3-10. Живорођени ван брака, према школској спреми, занимању и националној припадности мајке, 2012. 138
3-11. Основни подаци о мртворођеној деци, 2012. 139
3-12. Живорођени, према телесној маси на рођењу, полу и периоду гестације, 2012. 140

4. УМРЛИ 143
4-1. Умрли према полу, старости и типу насеља, 2012. 144
4-2. Умрли према старости и брачном стању, 2012. 146
4-3. Умрли према старости, полу и највишој завршеној школи, 2012. 148
4-4. Умрли према националној припадности, полу и старости, 2012. 152
4-5. Умрли према узроку смрти, полу и старости, 2012. 156
4-6. Подаци о умрлој одојчади, 2012. 174
4-7. Умрли насилном смрћу, према старости, полу и пореклу насилне смрти, 2012. 177
4-8. Основни подаци о умрлима услед несрећног случаја, 2012. 182
4-9. Умрли услед несрећног случаја, према узроку смрти, полу и старости, 2012. 184
4-10. Основни подаци о умрлима услед самоубиства, 2012. 193
4-11. Умрли услед самоубиства, према спољњем узроку смрти, полу и старости, 2012. 198
4-12. Основни подаци о умрлима услед убиства, 2012. 204
4-13. Умрли услед убиства, према спољњем узроку смрти, полу и старости, 2012. 209

5. ЗАКЉУЧЕНИ БРАКОВИ 213
5-1. Закључени бракови, према групама старости младожење и невесте, 2012. 214
5-2. Закључени бракови, према националној припадности младожење и невесте, 2012. 216
5-3. Закључени бракови, према активности и занимању младожење и невесте, 2012. 220
5-4. Закључени бракови, према највишој завршеној школи младожење и невесте, 2012. 224
5-5. Закључени бракови, према браку по реду и ранијем брачном стању младожење и невесте, Република Србија, 2012. 225

6. РАЗВЕДЕНИ БРАКОВИ 227
6-1. Основни подаци о разведеним браковима, 2012. 229
6-2. Разведени бракови, према старости мужа, старости жене и трајању брака, 2012. 230
6-3. Разведени бракови, према старости жене и мужа, 2012. 234
6-4. Разведени бракови, према активности и занимању мужа и жене, 2012. 236
6-5. Разведени бракови, према школској спреми жене и мужа, 2012. 240
6-6. Разведени бракови, према националној припадности мужа и жене, 2012. 241
6-7. Разведени бракови, према трајању брака, броју издржаване деце и лицу коме су додељена деца, Република Србија, 2012. 245

7. УНУТРАШЊЕ МИГРАЦИЈЕ 247
7-1. Мигрантско становништво у Републици Србији, према типу насеља пресељења, полу и старости, 2012. 249
7-2. Мигрантско становништво у Републици Србији, према полу, старости, активности и занимању, 2012. 250
7-3. Мигрантско становништво у Републици Србији, према полу, старости и националној припадности, 2012. 256
7-4. Мигрантско становништво у Републици Србији, према типу насеља, полу, и националној или етничкој припадности, 2012. 262

8. ПРИРОДНО И МЕХАНИЧКО КРЕТАЊЕ СТАНОВНИШТВА ПО ОПШТИНАМА 265
8-1. Процењен број становника 267
8-2. Основни подаци о рођеним, 2012. 270
8-3. Умрли и умрла одојчад, 2012. 273
8-4. Умрли насилном смрћу, према пореклу насилне смрти и полу, 2012. 276
8-5. Закључени бракови, према старости младожење и невесте, 2012. 282
8-6. Закључени бракови, према браку по реду младожење и невесте, 2012. 288
8-7. Закључени бракови, према ранијем брачном стању младожење и невесте, 2012. 291
8-8. Разведени бракови, према старости мужа и жене, 2012. 294
8-9. Разведени бракови, према трајању брака и броју издржаване деце рођене у овом браку, 2012. 300
8-10. Разведени бракови, према браку по реду мужа и жене, 2012. 306
8-11. Разведени бракови, према ранијем брачном стању мужа и жене, 2012. 309
8-12. Мигрантско становништво у Републици Србији, према старости, по општинама, 2012. 312
8-13. Мигрантско становништво у Републици Србији, према активности и занимању, по општинама, 2012. 318
8-14. Мигрантско становништво у Републици Србији, према националној или етничкој припадности, по општинама, 2012. 330

КАРТОГРАМИ 343

CONTENTS

Page

PREFACE **4**

CONTENTS **9**

SHORT METHODOLOGICAL EXPLANATIONS AND REMARKS **22**
Data sources 22
Coverage and comparability 22
Legal basis 22
Metodological explanations 23
Definitions of reference units in the vital statistics 23
Explanations on selected characteristics 23
Data processing 25

EXPLANATORY NOTE ON CONCEPTS AND CALCULATION METHODS OF MAIN DEMOGRAPHIC INDICATORS **26**
Population 26
Births 27
Deaths 29
Marriages and divorces 30
Estimates and projections of population 31
Population estimates 31
Population projections 32

1. GENERAL DATA AND INDICATORS ON POPULATION **33**
1-1. Area, households and population, based on census results from 1921, 1931, 1953, 1961, 1971, 1981, 1991 and 2002 Part I 34
1-1. Area, households and population, based on census results from 2011 Part II 35
1-2. Estimated population, by sex, 1950, 1960, 1970, 1980, 1990, 2000, 2010 /as of 30.06/ Part I 35
1-2. Estimated population, by sex, 2011 and 2012 /as of 30.06/ Part II 35
1-3. Life expectancy of live births, by sex, 1950–2010 Part I 36
1-3. Life expectancy of live births, by sex, 2011 and 2012 Part II 36
1-4. Average age of population in mid-reference period, by sex, 1950–2010 Part I 37
1-4. Average age of population in mid-reference period, by sex, 2011 and 2012 Part II 37
1-5. Estimates of population, by sex and age, 30.06.2012 (absolute figures and structures) 38
1-6. Projections of population, by age groups and sex, 2020, 2030 and 2040 50
1-7. Estimated population of working age, by sex, 1950–2010 Part I 51
1-7. Estimated population of working age, by sex, 2011 and 2012 Part II 51
1-8. Share of population of working age in the total population, 1950–2010 Part I 51
1-8. Share of population of working age in the total population, 2011 and 2012 Part II 52
1-9. Female fertile population, 1950–2010. Part I 52
1-9. Female fertile population, 2011 and 2012 Part II 52
1-10. Ageing index of population, by sex, 1950–2010 Part I 53
1-10. Ageing index of population, by sex, 2011 and 2012 Part II 53
1-11. Index of functional population, 1950–2010 Part I 53
1-11. Index of functional population, 2011 and 2012 Part II 53

2. BASIC DATA AND INDICATORS OF POPULATION CHANGES **55**
2-1. Population, births, deaths and marriages, 1950, 1960, 1970, 1980, 1990, 2000, 2010, 2011 and 2012 56
2-2. Rates of births, deaths and marriages, 1950, 1960, 1970, 1980, 1990, 2000, 2010, 2011 and 2012 58
2-3. Live births by months, 1950, 1980, 1990, 2000, 2010, 2011 and 2012 60
2-4. Live births by age of mother, 1950, 1980, 1990, 2000 and 2010 Part I 61
2-4. Live births by age of mother, 2011 Part II 62
2-5. Live births by order of birth, 1950, 1960, 1970, 1980, 1990, 2000, 2010, 2011 and 2012 64
2-6. Mean age of mother by order of live birth children, 1950, 1960, 1970, 1980, 1990, 2000, 2010, 2011 and 2012 65

2-7. LegltImate and IllegltImate live births, 1950, 1960, 1970, 1980, 1990, 2000 and 2010 Part I 66
2-7. LegltImate and IllegltImate live births, 2011 and 2012 Part II 66
2-8. LIlegitimate live births per 1000 live births, 1950, 1960, 1970, 1980, 1990, 2000 and 2010 Part I 66
2-8. LIlegitimate live births per 1000 live births, 2011 and 2012 Part II 66
2-9. General, specIfIc and total fertIlIty rates, 1950, 1960, 1970, 1980, 1990, 2000 and 2010 Part I 67
2-9. General, specIfIc and total fertIlIty rates, 2011 Part II 69
2-10. StIllbirths per 1000 live births, by age of mother, 1950, 1980, 1990, 2000, 2010, 2011 and 2012 71
2-11. Mean age of mother by order of stIllblrth children, 1980, 1990, 2000, 2010 and 2011 71
2-12. Gross and net reproductIon rates, 1950, 1960, 1970, 1980, 1990, 2000 and 2010 Part I 72
2-12. Gross and net reproductIon rates, 2011 and 2012 Part II 72
2-13. Deaths by months, 1950, 1980, 1990, 2010, 2011 and 2012 73
2-14. Deaths, by mean age and sex, 1950, 1960, 1970, 1980,1990, 2000 and 2010 Part I 73
2-14. Deaths, by mean age and sex, 2011 and 2012 Part II 73
2-15. Deaths by age and sex, 2000, 2005 and 2010 Part I 74
2-15. Deaths by age and sex, 2011 and 2012 Part II 77
2-16. General and specIfIc mortalIty rates by sex, 1950, 1960, 1970, 1980, 1990 and 2010 Part I 80
2-16. General and specIfIc mortalIty rates by sex, 2011 and 2012 Part II 82
2-17. Deaths by causes and sex, 1990, 2000 and 2010 Part I 84
2-17. Deaths by causes and sex, 2011 and 2012 Part II 88
2-18. Deaths caused by accident, suIcIde or homIcIde, 1950, 1960, 1970, 1980, 1990, 2000 and 2010 Part I 94
2-18. Deaths caused by accident, suIcIde or homIcIde, 2011 and 2012 Part II 95
2-19. Infant deaths per 1000 live births, by sex, 1950, 1960, 1970, 1980, 1990, 2000 and 2010 Part I 96
2-19. Infant deaths per 1000 live births, by sex, 2011 and 2012 Part II 96
2-20. Infant deaths by age, 1950, 1980, 1990, 2000 and 2010 Part I 97
2-20. Infant deaths by age, 2011 and 2012 Part II 98
2-21. PerInatal mortalIty by sex, 1991, 1995, 2000, 2005, 2010, 2011 and 2012 99
2-22. Mean age of groom and brIde at the moment of marriage, 1950, 1960, 1970, 1980, 1990, 2000 and 2010 Part I 100
2-22. Mean age of groom and brIde at the moment of marriage, 2011 and 2012 Part II 100
2-23. Mean age of groom and brIde at the moment of flrst marriage, 1956, 1960, 1970, 1980, 1990, 2000 and 2010 Part I 101
2-23. Mean age of groom and brIde at the moment of flrst marriage, 2011 and 2012 Part II 101
2-24. Marriages by prevIous marItal status of groom and brIde, 1950, 1960, 1970, 1980, 1990, 2000 and 2010 Part I 102
2-24. Marriages by prevIous marItal status of groom and brIde, 2011 and 2012 Part II 103
2-25. Marriages by order of marriage of groom and brIde, 1951, 1960, 1970, 1980, 1990, 2000 and 2010 Part I 104
2-25. Marriages by order of marriage of groom and brIde, 2011 and 2012 Part II 105
2-26. DIvorces by age of husband and wIfe, 1952, 1960, 1970, 1980, 1990, 2000 and 2010 Part I 106
2-26. DIvorces by age of husband and wIfe, 2011 and 2012 Part II 108
2-27. DIvorces by duratIon of marriage, 1952, 1960, 1970, 1980, 1990, 2000 and 2010 Part I 109
2-27. DIvorces by duratIon of marriage, 2011 and 2012 Part II 109
2-28. Mean age of husband and wIfe at the moment of dIvorce, 1952, 1960, 1970, 1980, 1990, 2000 and 2010 Part I 110
2-28. Mean age of husband and wIfe at the moment of dIvorce, 2011 and 2012 Part II 110

3. BIRTHS 111
3-1. Live births, by sex, age of mother and type of settlement, 2012 112
3-2. Live births, by age of mother and order of birth, 2012 113
3-3. Live births, by age of mother and sex, 2012 114
3-4. Live births, by age of mother, order of birth and highest educational attainment of mother, 2012 116
3-5. Live births, by occupation of mother and order of birth, 2012 123
3-6. Live births, by order of birth, number of currently alive children and age of mother, 2012 126
3-7. Live births, by national affiliation of mother and order of birth, 2012 130
3-8. Legitimate live births, by duration of parents' marriage, order of mother's marriage and order of birth in this Marriage, 2012 133
3-9. Illegitimate live births, by age of mother and order of birth, 2012 136
3-10. Illegitimate live births, by educational attainment, occupation and national affilation of mother, 2012 138
3-11. Basic data on stillbirths, 2012 139
3-12. Live births, by birth weight, sex and gestational age, 2012 140

4. DEATHS 143
4-1. Deaths, by sex, age group and type of settlements, 2012 144
4-2. Deaths by age group and marital status, 2012 146
4-3. Deaths by age, sex and highest completed education, 2012 148
4-4. Deaths by national affiliation, sex and age, 2012 152
4-5. Deaths by causes of death, sex and age, 2012 156
4-6. Data on infant deaths, 2012 174
4-7. Deaths by violence, by age group, sex and origin of violence, 2012 177
4-8. Basic data on accidental deaths, 2012 182
4-9. Accidental deaths, by causes of deaths, sex and age, 2012 184
4-10. Basic data on deaths caused by suicides, 2012 193
4-11. Deaths caused by suicides, by external causes of death, sex and age group, 2012 198
4-12. Basic data on deaths caused by homicides, 2012 204
4-13. Daths caused by homicides, by external causes of deaths, 2012 209

5. MARRIAGES 213
5-1. Marriages, by age of groom and bride, 2012 214
5-2. Marriages, by national affiliation of groom and bride, 2012 216
5-3. Marriages, by activity and occupation of groom and bride, 2012 220
5-4. Marriages, by highest educational attainment of groom and bride, 2012 224
5-5. Marriages, by order and previous marital status of groom and bride, republic of serbia, 2012 225

6. DIVORCES 227
6-1. Basic data on divorces, 2012 229
6-2. Divorces, by age of husband, age of wife and duration of marriage, 2012 230
6-3. Divorces, by age of wife and husband, 2012 234
6-4. Divorces, by activity and occupation of husband and wife, 2012 236
6-5. Divorces, by educational attainment of wife and husband, 2012 240
6-6. Divorces, by national affiliation of husband and wife, 2012 Part I 241
6-6. Divorces, by national affiliation of husband and wife, 2012 Part II 242
6-7. Divorces, by duration of marriage, number of dependent children and to whom children are given, Republic of Serbia, 2012 245

7. INTERNAL MIGRATIONS 247
7-1. Migrants in the Republic of Serbia, by type of settlements removal, sex and age, 2012 249
7-2. Migrants in the Republic of Serbia, by sex, age, economic activity and occupation, 2012 250
7-3. Migrants in the Republic of Serbia, by sex, age and national or ethnic affiliation, 2012 256
7-4. Migrants in the Republic of Serbia, by type of settlements and national or ethnic affiliation, 2012 262

8. VITAL STATISTICS, BY MUNICIPALITY 265
8-1. Estimated number of population 267
8-2. Basic data on births, 2012 270
8-3. Deaths and infant deaths, 2012 273
8-4. Deaths by violence, by origin of violence and sex, 2012 276
8-5. Marriages, by age of groom and bride, 2012 282
8-6. Marriages, by order of groom and bride, 2012 288
8-7. Marriages, by previous marital status of groom and bride, 2012 291
8-8. Divorces, by age of husband and wife, 2012 294
8-9. Divorces, by lenght of marriage and number of dependant children borned in this marriage, 2012 300
8-10. Divorces, by order of husband and wife marriage, 2012 306
8-11. Divorces, by previous marital status of husband and wife, 2012 309
8-12. Migrants in the Republic of Serbia, by age, by municipalities, 2012 312
8-13. Migrants in the Republic of Serbia, by economic activity and occupation, by municipalities, 2012 318
8-14. Migrants in the Republic of Serbia, by national or ethnic affiliation, by municipalities, 2012 330

MAPS 343

КРАЋА МЕТОДОЛОШКА ОБЈАШЊЕЊА И НАПОМЕНЕ

Извори података

Податке о рођенима, умрлима и закљученим браковима прикупљају и достављају матичари, а податке о разведеним браковима судови.

За период пре Другог светског рата ови подаци добијани су углавном од црквених власти, а само незнатним делом од државних матичара. Закон о браку и Закон о државним матичним књигама, који су ступили на снагу 1946. године, преносе ову материју у искључиву надлежност државних органа.

Тадашњи Државни статистички уред није одмах увео индивидуалне статистичке листиће. Прикупљање података вршено је помоћу сумарних прегледа, којима су били обухваћени једино подаци о укупном броју рођених и умрлих – по полу, и о укупном броју закључених и разведених бракова (подаци о разведеним браковима нису били прикупљани све до почетка 1946. године).

Од почетка 1950. године статистика добија сумарне месечне извештаје и, као што је већ речено, индивидуалне листиће за сваки случај рођења, смрти и венчања, а од 1952. године и о разведеном браку. Обрадом индивидуалних листића добијају се к о н а ч н и резултати демографске статистике. Они показују стање према месту сталног становања (пребивалиште) лица и према времену кад се случај догодио.

Наиме, према правним прописима о вођењу матичних књига, случајеви рођења, смрти и закључења брака обавезно се уписују у матичне књиге подручја на коме су се десили, без обзира на то да ли лица на која се односе имају пребивалиште на том подручју или не. У обради се, међутим, подаци групишу према пребивалишту (мајке рођеног детета, умрлог лица, односно младожење). За разведене бракове груписање се врши према последњем заједничком пребивалишту супружника. Тако су резултати демографске статистике обрађени по принципу пребивалишта, што одговара концепцији сталног становништва примењеној у пописима становништва.

Подаци о пресељавању становништва у Републици Србији у периоду од 1988. до 2012. године представљају резултат редовног статистичког праћења ове појаве на нивоу Републике, успостављеног 1988. године. Наиме, приликом сваке промене пребивалишта (трајно пресељење из једног места у друго) лице подноси пријаву пребивалишта, која садржи информацију о претходном пребивалишту, односно подноси одјаву пребивалишта, која садржи и намеру о будућем пребивалишту, сем у случају када се први пут укључује или трајно искључује из евиденције о пријави/одјави пребивалишта. Извор података за статистику миграција су изјаве грађана и документа која се подносе служби за евиденцију пребивалишта.

Обухватност и упоредивост

Према мишљењу заснованом на анализи података пописа становништва и према резултатима контроле виталне статистике, вршене по методу узорка крајем 1955. и у периоду од 1967. до 1970. године, сматра се да је већ од 1953. године за све основне виталне догађаје постигнут скоро потпуни обухват. Контрола вршена 1958. године – у погледу обухвата броја разведених бракова – показала је, такође, да је обухват скоро потпун.

Правни основ

Истраживања се спроводе на основу Уредбе о утврђивању појединих статистичких истраживања („Службени гласник РС“, број 110/09), коју је донела Влада Републике Србије у складу са чланом 8 Закона о званичној статистици („Службени гласник РС“, број 104/09), као и Стратегијом развоја званичне статистике Републике Србије у периоду од 2009. до 2012. године („Службени гласник РС“, број 7/09).

Статистика становништва спроводи годишња истраживања која се односе на: статистику рођених (статистички листић о рођењу – образац Дем-1), статистику умрлих (статистички листић о случају смрти – образац Дем-2), статистику закључених бракова (статистички листић о закључењу брака [венчању] – образац Дем-3), статистику разведених бракова (статистички листић о разведеном браку – образац Рб-1) и статистику пресељења становништва – унутрашње миграције (статистички листић – пријава пресељења, обрасци ПП-1 и ПП-2).

Осим Закона о статистичким истраживањима, као правни основ за попуњавање статистичких листића статистике становништва важни су још и: Закон о матичним књигама („Службени гласник РС", број 20/09), Породични закон („Службени гласник РС“, број 18/05) и Закон о здравственој заштити („Службени гласник РС“, бр.: 17, 26, 50/92, 52, 53, 67/93, 48/94, 25/96, 18/02 и 107/05).

Методолошка објашњења

Овде су дата само краћа објашњења дефиниција јединица посматрања и појединих обележја, док се детаљна објашњења за статистику природног кретања становништва налазе у *Методологијама и стандардима* РЗС, у свескама бр. 5, 6 (2004) и 7 (2005). Детаљна методолошка објашњења за претходни период објављена су у *Методолошким материјалима* СЗС, у свескама бр. 365–368 (1993): Упутство за матичаре о попуњавању статистичких листића о рођењу, случају смрти и о венчању и Упутство за судије о попуњавању статистичких листића о разведеном браку, као и у *Методолошким материјалима* СЗС из 1988, у свескама бр.: 310, 313, 319 и 321 односно у свескама бр. 215 и 144. Методолошка објашњења статистичког истраживања о унутрашњим миграцијама дата су у *Методолошким материјалима* из 1989. године, у свесци под бројем 342, који су важећи од 1988. године.

Дефиниције јединица посматрања у статистици природног и механичког кретања становништва

У статистици рођених јединица посматрања је рођено односно живорођено и мртворођено дете.

Као живорођено сматра се оно дете које после рођења, чак и за најкраће време, показује знаке живота (дисање односно куцање срца), независно од трајања трудноће мајке. Ако дете убрзо по рођењу умре, онда се оно најпре региструје као живорођено, а затим и као умрло. Ако је дете рођено односно извађено из тела мајке без икаквих знакова живота, тј. ако није дисало нити показивало неки други знак живота, као што је куцање срца или покрети мишића, а ношено је дуже од 28 недеља (седам лунарних месеци), сматра се *мртворођеним (касна фетална смрт).*

У статистици умрлих јединица посматрања је свако умрло лице.

У статистици закључених бракова јединица посматрања је сваки законито закључен брак, а код статистике разведених бракова сваки брак који је правоснажном пресудом надлежног суда разведен, поништен односно проглашен неважећим.

У статистици унутрашњих пресељавања јединица посматрања је свако лице које је извршило промену пребивалишта односно трајно се преселило из једног места у друго.

Објашњења појединих обележја

Старост. У свим табелама у овој публикацији старост се изражава у *навршеним* годинама живота. Рачуна се на основу датума рођења лица и датума када се случај десио. У већини табела старост је исказана у појединачним годинама и у петогодишњим старосним групама, а у неким табелама (процењен број становника, умрли према узроку смрти, миграције) и према већим, специфичним старосним контингентима. Код умрле одојчади старост је изражена још и у месецима, данима и сатима.

Брачно стање. За разврставање по овом обележју узето је у обзир само законско брачно стање. То значи да су ожењеним/удатим сматрана само лица која су се током збивања посматране појаве налазила у браку закљученом у складу са одредбама Породичног закона, а као разведена сматрана су лица чији је брак судски (законски) разведен. Лица чији је брак престао смрћу другог супружника сматрана су удовцима/удовицама, а

лица која никад нису склапала брак сматрана су за неожењена/неудата. За лица која су у моменту дешавања живела у ванбрачним заједницама узето је у обзир њихово законско брачно стање, независно од ове заједнице.

Национална или етничка припадност. У складу са Уставом Републике Србије, који грађанину јамчи слободу изражавања националне припадности, грађанин није дужан да се изјашњава о својој националној припадности. Податак о националној припадности добија се на основу слободног непосредног изјашњавања лица (приликом закључења брака, развода, код пресељавања), док податак о националној припадности за мајку и оца (у случају рођења детета) и за умрло лице даје пријавилац рођења односно пријавилац смртног случаја.

Груписање података статистике природног и механичког кретања становништва за ово обележје извршено је према класификацији националне припадности која је примењена у Попису становништва 2002. године.

Највиша завршена школа. Под највишом *завршеном* школом подразумева се врста школе чијим је завршавањем лице стекло највиши степен образовања, без обзира на то да ли је школска спрема стечена завршавањем неке редовне школе или школе која замењује редовну школу, односно да ли је стечена полагањем испита у редовној школи или завршавањем неког курса за редовно школовање. Подаци о највишој завршеној школи објављују се према следећим групама: без школе, непотпуна основна школа, основна школа, средња школа, виша школа и висока школа.

Активност. Према овом обележју разврстана су лица стара петнаест и више година, и то на лица која обављају занимање и на незапослена лица која траже посао.

Занимање. По овом обележју разврстана су *активна лица која обављају занимање,* према врсти конкретног посла којим се баве у циљу стицања средстава за живот.

Сва занимања су у обради груписана према класификацији занимања примењеној у Попису становништва 2002. године.

У категорију *лица с личним приходом* сврстани су они чија средства за живот потичу од њихових редовних примања као што су пензија (старосна, инвалидска или породична), приходи од имовине (давање у закуп стана, куће, земље, радње и сл.) или других личних прихода (инвалиднина, социјална помоћ, алиментација, стипендија и сл.).

У категорију *издржавана лица* спадају лица без сопствених средстава за живот или имају нека незнатна средства па их већим делом издржавају родитељи, рођаци или друга лица, укључујући и правна лица.

Ред рођења детета. При одређивању реда рођења детета, и код живорођених и код мртворођених, узимају се у обзир сва раније живорођена односно мртворођена деца (рођена у браку или ван брака).

Телесна маса на рођењу је прва маса новорођенчета измерена одмах након рођења и изражена је у грамима. Као ризичне дефинишу се мала тежина (испод 2500 грама), веома мала тежина (испод 1500 грама) и изузетно мала тежина (испод 1000 грама).[1]

Телесна дужина на рођењу је прва дужина новорођенчета измерена одмах након рођења и изражена у центиметрима.[2]

Гестациона старост представља трајање трудноће и изражена је у навршеним недељама.[3]

Да ли је дете рођено у браку или ван брака. Према овом обележју разврстана су сва живорођена и мртворођена деца. Као дете рођено у браку сматра се оно које је рођено у браку закљученом по одредбама Закона о браку и породичним односима.

Трајање брака. У статистици рођења и статистици разведених бракова трајање брака је изведено обележје изражено у навршеним годинама трајања законске брачне заједнице. У статистици рођења број навршених година трајања брака представља разлику између датума закључења брака и датума рођења детета. Код разведених бракова, број година трајања брака изводи се као разлика између датума развода и датума закључења брака.

[1] Према Међународној класификацији болести, Десета ревизија, књига 2.
[2] Исто
[3] Исто

Место порођаја и стручна помоћ при порођају. Сва деца, живорођена и мртворођена, по овим обележјима сврставају се у две групе, и то: „у здравственој организацији“ и „на другом месту“. Деца која су рођена у болници или породилишту сврставају се у групу „у здравственој организацији“ и уједно се сматра да су имала потпуну стручну помоћ. У групу „на другом месту“ сврстана су деца која нису рођена у здравственој организацији. Ти случајеви рођења даље су разврстани још и према обележју „стручна помоћ“. Ако је стручну помоћ при порођају пружио лекар или дипломирана бабица, сматра се да је порођај обављен „уз стручну помоћ“. У свим другим случајевима сматра се да је порођај обављен „без стручне помоћи“.

Број разведених бракова се односи на бракове који су судском одлуком разведени.

Број издржаване деце рођене у овом браку. У статистици разведених бракова, у „број издржаване деце рођене у овом браку“ (брак који је разведен) урачуната су деца разведених родитеља која немају сопствених прихода за своје издржавање, без обзира на то где се та деца налазе и без обзира на то да ли ту децу издржавају родитељи или неко други. Ова деца су груписана, према томе коме су додељена, у пет следећих група: мужу, жени, мужу и жени, другим лицима или установи.

Узрок смрти. Узрок смрти се односи на све оне болести, болесна стања или повреде које су довеле до смрти или су јој допринеле, као и околности несрећног случаја или насиља због којих су те повреде настале. Подаци о узроку смрти заснивају се на концепту основног узрока смрти. *Основни узрок смрти* је дефинисан као обољење или повреда која је отпочела низ болесних стања која су директно довела до смрти или околности несрећног случаја или насиља који су проузроковали смртну повреду.[4] Подаци о основном узроку смрти шифрирани су по Међународној класификацији болести, повреда и узрока смрти, Десета ревизија, која се примењује од 1997. године.

Насилна смрт је смрт која је последица несрећног случаја (све врсте саобраћајних удеса, падови, утапања, несреће са ватром, оружјем итд.), самоубиства, убиства и осталог (насилне смрти неутврђеног порекла, законске интервенције и ратне операције, компликације услед медицинског и хируршког лечења).

Обрада података

Обрадом података за 2011. годину обухваћена су сва обележја која су садржана у обрасцима статистике природног и механичког кретања становништва.

[4] Исто

ОБЈАШЊЕЊА И ПОСТУПАК ИЗРАДЕ ОСНОВНИХ ДЕМОГРАФСКИХ ПОКАЗАТЕЉА

На основу процена становништва изведених према полу и старости у периоду 1950–2012, као неопходној полазној основи за израду бројних статистичко-аналитичких показатеља, затим на основу одговарајућих резултата обраде статистике природног и механичког кретања становништва у периоду 1950–2012. године, рачунати су, мање-више стандардним поступком, следећи аналитички показатељи на нивоу Републике Србије, за сваку појединy годину у посматраном периоду:

- **СТАНОВНИШТВО**

Просечна старост становништва – према полу означава средње године старости његових чланова (аритметичка средина). Изведена је на основу следећег обрасца (за старосни интервал од 0 до 85 и више година, по појединачним годинама старости):

$$\overline{A} = \frac{\sum P_{p,t,x(x+0,5)}}{\sum P_{p,t,x}}$$

где $P_{p,t,x}$ означава број становника процењен средином године посматрања (t), према полу, старих x година.

Индекс старења становништва – према полу јесте значајан показатељ, чија вредност указује на демографски процес старења становништва: индекс старења чија вредност не прелази 20 индексних поена показује да је становништво изразито младо, а преко 40 индексних поена да је становништво старо. Утврђен је на основу односа броја становника старих 60 и више година – по полу и одговарајућег броја становника старих 0 до 19 година, према следећем обрасцу:

$$i_s = \frac{P_{p,t,60+}}{P_{p,t,0-19}} * 100$$

Индекс функционалног (зависног) становништва, као показатељ хармоније/дисхармоније старосне структуре становништва, указује како на демографске, тако и на бројне економске и, уопште, социјалне последице процеса старења становништва. Представља однос броја становника старих 0–14 и 65 и више година (зависно становништво) према одговарајућем броју становника старих 15–64 године (активно становништво):

$$i_f = \frac{(P_{t,0-14}) + (P_{t,65+})}{P_{t,15-64}} * 100$$

Укупно становништво радног узраста (радни контингент) представља суму процењеног мушког и процењеног женског становништва старог 15–64 године. До 2002. године обухваћено је женско становништво старости 15–59 година.

$$P_{rk} = P_{m,15-64} + P_{f,15-64}$$

Учешће женског фертилног становништва у укупном становништву (F) рачунато је на следећи начин:

$$F = \frac{P_{ft,15-49}}{P_t} * 100$$

- **РОЂЕНИ**

Општа стопа наталитета (n_t) представља однос броја живорођених (N_t) и процењеног броја становника (P_t) у години посматрања (t):

$$n_t = \frac{N_t}{P_t} * 1000$$

Општа стопа фертилитета (број живорођених на 1000 жена старих од 15 до 49 година) представља однос између *броја живорођених у току једногодишњег периода* (N_t) и процењеног броја жена средином године посматрања, старих од 15 до 49 година ($P_{f,t,15-49}$):

$$f_t = \frac{N_t}{P_{f,t15-49}} * 1000$$

Специфичне стопе фертилитета представљају однос између броја живорођених које су родиле мајке одређене старости (број живорођених за које је непозната старост мајке пропорционално је дистрибуиран на познате старости) и процењеног броја женског становништва исте старости:

$$f_{t,x_1-x_2} = \frac{N_{t,x_1-x_2}}{P_{f,t,x_1-x_2}} * 1000$$

где N_{t,x_1-x_2} означава број живорођене деце коју су мајке родиле у старости $x_1 - x_2$, а P_{f,t,x_1-x_2} је процењен број женског становништва у старости $x_1 - x_2$.

Стопе укупног фертилитета (SUF_t **)**, тј. укупан број живорођене деце на једну жену, односно збир одговарајућих специфичних стопа фертилитета, рачунате су за старосни интервал од 15 до 49 година по петогодиштима, према следећем обрасцу:

$$SUF_t = \frac{5 * \sum f_{t,x_1-x_2}}{1000}$$

Стопа мртворођења (n_{mr}^t) дефинише се као број мртворођених на 1000 живорођених у години посматрања:

$$n_{mr}^t = \frac{N_{mr}^t}{N_t} * 1000$$

Бруто и нето стопе репродукције представљају посебне демографске показатеље, кључне у потпуном сагледавању одвијања репродукције (обнављања становништва), која може бити умањена, проста или проширена. Бруто и нето стопа репродукције становништва израчунавају се на основу података о оном делу становништва које је способно да повећа односно репродукује становништво, дакле на основу броја женског становништва у фертилном периоду (од 15 до 49 година) и броја живорођене женске деце рођене у току једне календарске године.

Стопе репродукције женског становништва показују просечан број живорођене женске деце на једно живорођено женско дете у току читавог прокреационог периода, тј. у којој мери ће се репродуковати ако услови

репродукције (фертилитет и морталитет) буду као у години њиховог рођења. Бруто стопа репродукције, као сума специфичних стопа фертилитета, рачунатих за живорођену женску децу, представља горњу границу репродукције, пошто се не узима у обзир морталитет женског становништва у периоду 15–49 година живота. Укључивањем вероватноћа доживљења старости до 50 година живота женског становништва добијају се нето стопе репродукције, као показатеља вероватног нивоа репродукције. Вредност нето стопе репродукције равна јединици значи да се становништво репродукује (проста репродукција); ако је вредност већа од јединице, становништво ће се увећавати (проширена репродукција), а испод јединице значи да се становништво не обнавља (умањена репродукција) и да се може очекивати и опадање укупног броја становништва. При тумачењу резултата мора се имати у виду њихов фиктивни карактер, пошто се у израчунавању полази од хипотезе да ће фертилитет сада рођене женске деце у току целог фертилног периода бити еквивалентан оном код жена фертилног периода у посматраној години, и да ће морталитет бити непромењен и једнак оном из године посматрања. Без обзира на све, ако је нето стопа репродукције дуже време ниска, односно испод јединице, то сигурно значи да становништво испољава депопулационе тенденције.

Међутим, на основу резултата истраживања и посебно израчунатих стопа укупног фертилитета (SUF_t), а услед нерасполагања подацима о броју живорођених – према полу и старости мајке, за период 1950–1955. и за 1959. годину, једноставним поступком добијене су апроксимативне бруто стопе репродукције за овај период:

$$\text{aproks. } R_t = SUF_t * 0.485$$

С обзиром на то да се у рачунању бруто стопе репродукције узимају у обзир само женска живорођена деца, стопа укупног фертилитета множи се са 0.485, као пропорцијом женске у укупној живорођеној деци у дужем периоду, полазећи од правилности да се, готово код свих популација, на 100 женске рађа око 106 до 107 мушке живорођене деце.

За сав преостали период посматрања до 1979. године закључно, захваљујући расположивости података о броју живорођених – према полу и старости мајке, рачунате су бруто стопе репродукције (у старосном интервалу од 10 до 54 године, и то појединачно за старости од 15 до 34 године и по петогодишњим старосним групама: 10–14, 35–39, ... 50–54), на следећи начин (уз претходно пропорционално распоређивање броја женске живорођене деце са непознатом старошћу мајке на познате старости):

$$R_t = \sum \frac{N_{f,t,x_1-x_2}}{P_{f,t,x_1-x_2}} * 5$$

где N_{f,t,x_1-x_2} значи број живорођене женске деце мајки старих од $x_1 - x_2$ године.

За период посматрања од 1980. бруто стопе репродукције рачунате су на бази података о броју женске живорођене деце – према појединачним годинама старости мајке (x).

$$R_t = \sum \frac{N_{f,t,x}}{P_{f,t,x}} \quad , \text{x} = 10, 11, \ldots, 54$$

Нето стопе репродукције рачунате су на бази претходно израђених скраћених апроксимативних т а б л и ц а морталитета за поменути период посматрања. За разлику од бруто стопа, рачунатих за старосни интервал од 10 до 54 године, нето стопе репродукције рачунате су од 15 до 49 година, и то помоћу следећег обрасца:

$$R_{0_t} = \sum \left(\frac{N_{f,t,x}}{P_{f,t,x}} * \frac{l_{f,t,x}}{100000} \right)$$

где $l_{f,t,x}$ значи број живих жена старих x година, интерполираних на бази вредности l_{f,t,x_1-x_2} из одговарајућих Скраћених таблица морталитета.

До 1980. године, закључно, за рачуницу су коришћене Детаљне таблице морталитета и следећи образац:

$$R_{0_t} = \sum\left(\frac{N_{f,t,x_1-x_2}}{P_{f,t,x_1-x_2}} * 5 * \frac{l_{f,t,x_1}}{100000}\right)$$

где l_{f,t,x_1} значи број живих жена старих x_1 годину, из одговарајућих детаљних таблица морталитета.

- **УМРЛИ**

Општа стопа морталитета (m_t) представља однос броја умрлих (M_t) и процењеног броја становника (P_t) у години посматрања (t):

$$m_t = \frac{M_t}{P_t} * 1000$$

Специфичне стопе морталитета рачунате су за старосни интервал од 0 до 85 и више година по петогодиштима и, посебно, за старост од 0 година, и то према обрасцу:

$$m_t = \frac{M_{t,x_1-x_2}}{P_{t,x_1-x_2}} * 1000$$

где M_{t,x_1-x_2} значи број умрлих у старости $x_1 - x_2$ у години посматрања (број умрлих непознате старости пропорционално је распоређен на познате старости).

Стопа морталитета одојчади (m_o^t **)** дефинише се као број умрле одојчади на 1000 живорођених у години посматрања:

$$m_o^t = \frac{M_o^t}{N_t} * 1000$$

Стопа перинаталног морталитета дефинише се као однос броја мртворођене деце и деце умрле у првој недељи живота на 1000 укупно рођене деце у години посматрања:

$$m_p^t = \frac{N_{mr}^t + M_{o(0-6)}^t}{N_{mr}^t + N_t} * 1000$$

Просечна старост умрлих – према полу, означава средње године старости умрлих лица (аритметичка средина). Изведена је на основу следећег обрасца (за старосни интервал од 0 до 85 и више година, по петогодиштима):

$$\overline{A} = \frac{\sum M_{p,t,x1/x2(x1+2,5)}}{\sum M_{p,t,x1/x2}}$$

где $M_{p,t,x1/x2}$ означава број умрлих у години посматрања, према полу, старих од x_1 до x_2 године.

На аналоган начин рачунати су и следећи показатељи: **просечна старост мајке** – према реду рођења живорођене деце; просечна старост мајке – према реду рођења мртворођене деце; **просечна старост супружника** при закључењу брака; просечна старост супружника при закључењу првог брака и **просечна старост мужа и жене при разводу брака**.

Стопа природног прираштаја (j_t) представља однос годишњег вишка рођених над умрлима, према просечном броју становника, односно разлику између стопе наталитета и стопе морталитета, у години посматрања (t):

$$j_t = \frac{N_t - M_t}{P_t} * 1000 \quad \text{или} \quad j_t = n_t - m_t$$

Витални индекс (i_v) дефинише се као однос броја живорођених према броју умрлих у години посматрања:

$$i_v = \frac{N_t}{M_t} * 1000$$

- **БРАКОВИ**

Стопа нупцијалитета (z_t) представља однос броја закључених бракова (Z_t) и процењеног броја становника (P_t), где је t година посматрања:

$$z_t = \frac{Z_t}{P_t} * 1000$$

Стопа диворцијалитета (r_t) представља однос броја разведених бракова (R_t) и процењеног броја становника (P_t) у години посматрања (t):

$$r_t = \frac{R_t}{P_t} * 1000$$

Стопе разведених на 1000 закључених бракова (rz_t):

$$rz_t = \frac{R_t}{Z_t} * 1000$$

ПРОЦЕНЕ И ПРОЈЕКЦИЈЕ СТАНОВНИШТВА

Процене становништва

Подаци о укупном броју становника процењени су на основу резултата пописа становништва спроведених 1953, 1961, 1971, 1981, 1991, 2002. и 2011. године, као и годишњих резултата обраде статистике природног и механичког кретања становништва.

За пописну 2011. годину подаци су кориговани на бази коначних резултата Пописа 2011. године.

Подаци о становништву – према старости и полу, процењени су на основу стања 30. септембра 2011. године (попис) и броја живорођених, умрлих, досељених и одсељених лица, дистрибуираних према календарској години рођења и полу, и то на нивоу области и општина у њиховом саставу. Укупно процењено становништво, по полу, у Републици Србији, представља збир укупног процењеног становништва одговарајућих општина.

При изради ових процена коришћени су следећи подаци на нивоу насеља:

- Резултати Пописа становништва 30. септембра 2011. године, према полу и календарској години рођења ($P_{попис}$);
- Резултати обраде статистике рођених у 2011. и 2012, односно број живорођених, према полу, у базној години и послепописној години (N_{2011}, N_{2012});
- Резултати обраде статистике умрлих у 2011. и 2012, односно број умрлих према полу и календарској години рођења, у пописној и наредној години (M_{2011}, M_{2012});
- Резултати обраде статистике унутрашњих миграција, и то: број досељених и одсељених, према полу и календарској години рођења, у пописној и наредној години (I_{2011} и I_{2012} односно, E_{2011} и E_{2012}).

Пошто се подаци пописа становништва односе на 30. септембар 2011. године, а процене на средину године, у години пописа становништва најпре је извршено свођење броја становника на стање 1. јануар 2011. године (P_p).

$$P_{p\ (1.\text{јануар } 2011)} = P_{попис} - N_{\text{јануар-septembar } 2011} + M_{\text{јануар-септембарт } 2011} - I_{\text{јануар-септембар } 2011} + E_{\text{јануар-септембар } 2011} \quad \textbf{(1)}$$

P_p - *почетак године*

Затим је израчунат број становника 31. децембра 2011. године (P_k) односно 1. јануара 2012. године на бази природног прираштаја и салда миграције:

$$P_{k\ (31.\ \text{децембар } 2011)} = P_{p\ (1.\text{јануар } 2011)} + (N_{2011} - M_{2011}) + (I_{2011} - E_{2011}) \quad \textbf{(2)}$$

P_k - *крај године.*

Процена становништва средином 2011. године (30. јуни) представља просек броја становника 1. јануара и 31. децембра 2011. године.

$$P_{(\text{просек } 2011)} = (P_{p\ (1.\text{јануар } 2011)} + P_{k\ (31.\ \text{децембар } 2011)}) / 2 \quad \textbf{(3)}$$

P - *годишњи просек*

За сваку појединy навршену годину старости (x) просечан број становника у 2011. години израчунат је на следећи начин:

$$P_{x(\text{просек } 2011)} = (P_{p\ (x+1)} + P_{k\ (x)}) / 2 \quad \textbf{(4)}$$

и то за вредности $x = 0, 1, 2 \ldots 100$ *и више година.*

Процене становништва за наредну послепописну годину изведене су на основу процене становништва 1. јануара посматране године и података о природном и механичком кретању становништва у тој години. Поступак за израду процена становништва почетком, средином и крајем посматране године аналоган је поступку описаном у пописној години, и то према обрасцима (2), (3) и (4).

Пројекције становништва

Поред процењеног броја становника, објављују се и подаци о будућем броју становника – према полу и старости, у периоду 2011–2041, за Републику Србију, Србију-Север и Србију-Југ, и то варијанта средњег фертилитета са миграцијама.

Пројекције становништва урађене су у пет варијанти: ниска, средња, висока, затим варијанта константног фертилитета и морталитета и варијанта нултог миграционог салда. Прве три варијанте имају исту комбинацију хипотеза о морталитету и миграцијама, а међусобно се разликују само према усвојеној варијанти о фертилитету. Четврта варијанта рађена је на основу хипотеза о миграцијама као у прве три варијанте, али је претпостављен константан фертилитет и морталитет. Пета варијанта, у односу на средњу варијанту, разликује се једино у погледу хипотезе о миграцијама – овог пута претпостављен је нулти миграциони салдо. Последње две варијанте имају аналитички карактер, а не прогностички.

Хипотезе о будућем кретању фертилитета обухватају четири варијанте (константну, ниску, средњу и високу), а исказане су преко нивоа стопе укупног фертилитета. Хипотезе, поред вредности стопе укупног фертилитета (СУФ), укључују и претпоставке о дистрибуцији рођења – по старости мајке. Избор конкретне дистрибуције извршен је у зависности од досадашњих тенденција у кретању вредности специфичних стопа фертилитета – по старости, затим актуелно достигнуте вредности тог показатеља, као и од претпостављеног нивоа стопе укупног фертилитета у пројекционом периоду.

Хипотезе о будућем кретању морталитета обухватају две варијанте – константну и променљиву. У константној варијанти (која пре свега има илустративни карактер) претпостављено је задржавање нивоа смртности – по старости и полу, у читавом пројекционом периоду на нивоу смртности из Скраћених таблица морталитета за 2011. годину. Код променљиве варијанте узете су у обзир досадашње промене у погледу кретања морталитета становништва Републике Србије, као и трендови у развијеним земљама, на основу чега су постављене претпоставке највероватнијим променама које се могу очекивати током пројекционог периода.

За цео пројекциони период предвиђене су две варијанте хипотеза о миграцијама, варијанта нултог миграционог салда, која је аналитичка и заснива се на претпоставци о нултом миграционом салду – по старости и полу, током читавог пројекционог периода. Све остале варијанте укључују миграциону компоненту, и то на бази претпоставки о очекиваним миграцијама. Приликом постављања хипотеза о очекиваним миграцијама имало се у виду да су се у протеклој две деценије највеће промене десиле баш у домену миграторних кретања, и да ће и у наредне две деценије она бити под великим утицајем претходних догађаја, али и предвиђања у смеру привредног опоравка земље и њеног бржег укључивања у европску интеграцију.

Објашњење знакова

-	=	нема појаве
...	=	не располаже се податком
0	=	податак је мањи од 0,5 од дате јединице мере
0,0	=	податак је мањи од 0,05 од дате јединице мере
1/	=	ознака за напомену у табели
/ /	=	непотпун, односно недовољно проверен податак
*	=	исправљен податак

SHORT METHODOLOGICAL EXPLANATIONS AND REMARKS

Data sources

Data on births, deaths and marriages are collected from and submitted by registrars, and those on divorces are obtained from courts. Before World War II, those data were based on ecclesiastical sources and only an insignificant part of them were sent by State registrars. The Law on Marriages and that on State Registers on Births, Deaths, Marriages and Divorces, which came into force in 1946, pass this matter on the exclusive authority of State bodies.

The State Statistical Office of that time did not implement right away individual statistical forms. Data were based on summary overviews, which covered only data on the total number of births and deaths by sex, and on the total number of marriages and divorces (data on divorces were collected for the first time starting from 1946).

Since the beginning of 1950, the statistics has been receiving summary reports and, as it has already been mentioned, individual forms for every birth, death and marriage, and since 1952 those for divorces. The individual forms processed, one obtains f i n a l results of demographic statistics. They show the situation according to persons' place of permanent residence and time of event occurrence.

Namely, in line with the regulations on keeping registers, births, deaths and marriages are compulsorily recorded in registers of respective regions whether the relevant persons are their residents are not. However, when the data are in the course of processing, they are aggregated according to the residence (of the infant's mother, deceased person, i.e. the groom). As for divorces, they are aggregated according to the last joint spouses' residence. Thus, the results of demographic statistics are based on the residence principle, which agrees with the concept of permanent population applied in population censuses.

Data on population migrations in the Republic of Serbia over the period 1988-2012 originate from the regular statistical monitoring of the occurrence at the level of the Republic, established in 1988. Namely, each case of residence change is due to be declared through a statement of change of domicile, which contains information on the previous residence, i.e. the new place of residence, except with the first signing in or out in/from the records on change of domicile. Data for migrational statistics are drawn from citizens' statements or documents and submitted to the residence records service.

Coverage and comparability

Based on the findings from the analysis of population census data and on the results of vital statistics controls, performed according to the sampling method at the end of 1955 and over 1967-1970, an almost complete coverage is assumed to be achieved starting from 1953 for all main vital events. The control carried out in 1958, referring to the coverage of the number of divorces, showed that the coverage was practically complete.

Legal basis

Surveys are conducted based on the Regulation on establishing the certain statistical surveys ("Official Journal of RS, no. 110/2009), issued by the Government of the Republic of Serbia in accordance with Article 8 of the Law on Official Statistics ("Official Journal of RS, No. 104/2009), and the Strategy of Development of the Republic of Serbia in the period from 2009 to 2012 ("Official Journal of RS, no. 7 / 2009).

The population statistics carry out annual surveys related to: births statistics (statistical form of birth – form Dem-1), deaths statistics (statistical form of death – form Dem-2), marriages statistics (statistical forms of marriage – form Dem-3), divorce statistics (statistical form on divorce – form Rb-1) and migrational statistics – internal migrations (statistical form – statement of migration, form PP-1 and PP2).

Except for the Law on Statistical Surveys, as the legal basis for filling in statistical forms of population statistics, important are also: the Law on Registries ("Official Journal of RS ", No.20/09), the Law on Family issues ("Official Journal of RS", Nos.18/05) and the Law on Health Care ("Official Journal of RS", Nos. 17, 26 ,50/92, 52, 53, 67/93, 48/94, 25/96, 18/2002, 107/05).

Methodological explanations

Here are presented only short explanations on definitions of reference units and selected characteristics, while detailed explanations for the statistics of population natural changes are to be found in Methodological Materials of the Statistical Office of the Republic of Serbia (Methodologies and Standards volumes 5 and 6/2004 and volume 7/2005). Detailed methodological explanations for the previous period are printed in Methodological Materials of the Federal Statistical Office, volumes 365 - 368 (from 1993): Instructions for filling-in statistical forms for births, deaths and marriages intended for registrars and Instructions for filling-in statistical forms for divorces intended for judges as well as in Methodological Materials of the Federal Statistical Office from 1988, volumes: 310, 313, 319 and 321, i.e. volumes 215 and 144. Methodological explanations on the statistical survey on internal migration are given in Methodological Materials from 1989, volume 342, valid from 1988.

Definitions of reference units in the vital statistics

In birth statistics the reference unit is any born, live-born and still-born child.

A live-born child is a child who shows signs of life (breathing, i.e. heart beating) after birth, even for short, independently on the duration of the pregnancy. If the child dies soon after the birth, she/he is first registered as live-born and then as deceased. If a child is born, i.e. extracted from the mother's body with no sign of life, i.e. if she/he does not breath or show any sign of life, such as heart beating or muscle movements, and was carried over 28 weeks (7 lunar months), she/he is considered *a stillborn (late foetal death)*.

In death statistics the reference unit is any deceased person.

In marriage statistics the reference unit is any legal marriage, and in divorces statistics any divorce that was nullified by legal irreversible decision of competent court, i.e. declared null.

In internal migration statistics the reference unit is any person who has changed her/his place of residence, i.e. has permanently moved from one locality to another.

Explanations on selected characteristics

Age. The age is shown in *completed* years. It is calculated on the basis of the date of birth of a respective person and the date of event occurence. In most tables, the age is shown in individual years and in five-year age groups, and in selected tables (estimated population, deaths – by causes of deaths, migrations) by large, specific age contingents. With dead infants, the age is also presented in months, days and hours.

Marital status. Only the legal marital status is taken into consideration. Therefore, married persons are persons who were married in line to legal provisions of the Law on Family issues at the time of the occurrence. Divorced persons are persons which marriage has been legally nullified. Persons which marriaged has ceased due to the death of the other spouse are taken to be widowed, and persons who have never been married are considered single. For persons who lived in consensual union, taken into account is their legal marital status, independently of the union.

National and ethnic affiliation. In line with the Constitution of the Republic of Serbia, which guarantees citizens the freedom of expression of national affiliation, the citizen may not declare her/his national affiliation. The data on national affiliation is provided by free will of the person (when marrying, divorcing or migrating), while that of the mother and father (in case of births) and of the deceased person is provided by the declarant of births, i.e. death.

Data on population natural and mechanical changes for this characteristic are aggregated according to the classification of national affiliation, which was applied in the 2002 Population Census.

Highest completed educational attainment. Means the highest completed school in which a person has obtained the highest possible degree of education regardless of whether it has been attained through completing a regular school or school which replaces a regular one, i.e. by passing an exam in regular school or finishing some course for regular schooling. Data on highest completed educational attainment are published according to the following groups: without education, incomplete primary school, primary education, secondary education, education, high and higher education.

Activities. Shown are persons aged 15 years and over broken down on economically active persons performing an occupation, economically active persons not performing an occupation, recipients and dependants.

Occupation. Shown are *economically active persons performing an occupation,* by type of concrete work which they perform for living.

During the processing, all occupations were classified according to the classification of occupations used for the 2002 Population Census.

The category *recipients* comprises all the persons which means of subistence come from their regular income such as: pension (old-age, disability or family pensions), estate income (renting of apartment, house, land, shop etc.), or other personal income (disability, social relief, alimentation, scholarship etc.).

The category of *dependants* consists of persons withouth their own means of subsistence or having insignificant means and are supported mostly by parents, spouse, cousin or other persons including legal entities.

Order of child birth. To determine the order of child birth, both in live births and stillbirths, one takes into account all previous live births, i.e. stillbirths (legitimate or illegitimate).

Birth weight is the first weight of the newborn after birth, expressed in grams. Risk weight is defined as low (less than 2,500 grams), very low (less than 1,500 grams) and extremely low (less than 1,000 grams). [5]

Birth lenght is the first lenght of the newborn after birth and expressed in centimeters.[6]

Gestational age is the duration of child-bearing expressed in completed weeks. [7]

Legitimate or illegitimate child. All live births and stillbirths have been classified according to this concept. A legitimate child is that born within marriage contracted according to the Law on Marriages and Family Relations.

Marriage duration. In births and divorce statistics, marriage duration is a derived concept expressed in completed years of legal marriage. In births statistics, the number of completed years of marriage duration represents the difference between the date of marriage celebrated and that of child birth. With divorces, the number of years of marriage duration is derived as the difference between the date of divorce and that of marriage celebrated.

Place of delivery and birth medical attendance. All children, live born and stillborn, are classified according to this concept into two groups: "in health organization " and "other place". Children born in hospital or maternity facility fall into the group "in health organization" and are considered having benefited of a complete medical attendance. The group "other place" comprises children not born in a health organization. Those birth cases are further on broken down according to the concept of "medical attendance". If medical attendance was provided by a physician or graduated midwife, the delivery was classified under "medical attendance". In all other cases the delivery is classified under "without medical attendance".

[5] According to the International Statistical Classification of Diseases and Related Health Problems,10th Revision, Volume 2.
[6] Ibid
[7] Ibid

The number of divorces refers to marriages divorced by court order.

The number of dependant children in current marriage. In divorce statistics, the "number of dependent children born in current marriage " (marriage being divorced) include the children of divorced parents without own income for living regardless of where they are or of whether they depend on their parents or someone else. Those children are classified according to the person they are given to, into five groups, being as follows: husband, wife, husband and wife, other persons, institution.

Cause of death is defined as all those diseases, morbid conditions or injuries which either resulted in or contributed to death, and the circumstances of the accident or violence which produced any such injuries. Data about cause of death are based on concept of the main cause of death. *The main cause of death* is defined as the disease or injury which initiated the train of morbid events leading directly to death, or the circumstances of the accident or violence which produced the fatal injury.[8] From 1990 to 1996 data about the main cause of death are classified by International Statistical Classification of Diseases and Related Health Problems, 9th Revision. Since 1997 the data processing of mortality statistics is based on the International Statistical Classification of Diseases and Related Health Problems,10th Revision. Although the two revisions are not directly comparable with each other, the data for the previous period have been reduced to this Classification based on the Conversion List, so that they are comparable at least at the level of main groups.

Death by violence is the result of accidents (all types of motor vehicles collision, falls, drownings, accidents caused by smoke, fire and flame, fire arms etc.), suicides, homicides and "other" (violent death of undetermined intent, legal interventions and operations of war, complications of medical and surgical care).

Data processing

The processed data for 2012 include all the characteristics indicated in the forms of the statistics of population natural and mechanical changes.

[8] Ibid

EXPLANATORY NOTES AND CALCULATION METHODS OF MAIN DEMOGRAPHIC INDICATORS

Based on population estimates by sex and age over the period 1950-2012, which are required for producing a great number of statistical-analytical indicators, then based on corresponding processing results of the statistics of population natural and mechanical changes over the period 1950-2012, the following analytical indicators have been calculated according to a more-or-less standard procedure for the Republic of Serbia, for each year in the reference period:

• POPULATION

The mean age of population, by sex, is the mean age of its members (arithmetic mean). It has been derived according to the following formula (for the age interval from 0 to 85 and over, by individual age):

$$\overline{A} = \frac{\sum P_{p,t,x(x+0,5)}}{\sum P_{p,t,x}}$$

where $P_{p,t,x}$ denotes the number of population estimated in mid-reference year (t), by sex, aged x.

The ageing index of population, **by sex** is an important indicator, which value points out the demographic process of population ageing: the ageing index, which value is not greater than 20 of index points, shows that the population is extremely young, and that of over 40 index points indicates that the population is aged. It has been established according to the ratio between the number of population aged 60 and over, by sex, and the corresponding number of population aged 0 to 19, based on the formula given below:

$$i_s = \frac{P_{p,t,60+}}{P_{p,t,0-19}} * 100$$

The index of functional (dependant) population, as an indicator of harmony/disharmony of the population age structure, points out demographic and numerous economic and social consequences of population ageing process. It represents the ratio of the number of population aged 0 to 14 and 65 and over (dependant population) according to the corresponding number of population aged 15 to 64 (economically active population):

$$i_f = \frac{(P_{t,0-14}) + (P_{t,65+})}{P_{t,15-64}} * 100$$

The total population of working age (working contingent) represents the sum of estimated male and estimated female population aged 15-64. Up to 2002 estimated female population aged 15-59 was calculated.

$$P_{rk} = P_{m,15-64} + P_{f,15-64}$$

The share of female fertile population in the total population (*F)* has been calculated as follows:

$$F = \frac{P_{ft,15-49}}{P_t} * 100$$

- **BIRTHS**

The general natality rate (n_t) represents the ratio between the number of live births (N_t) and the estimated number of population (P_t) in the reference year (t):

$$n_t = \frac{N_t}{P_t} * 1000$$

The general fertility rate (the number of live births per 1000 females aged from 15 to 49) represents the ratio between *the number of live births over a one-year period* (N_t) and the estimated number of females in mid-reference year, aged from 15 to 49 ($P_{f,t,15-49}$):

$$f_t = \frac{N_t}{P_{f,t15-49}} * 1000$$

Specific fertility rates represent the ratio between the number of live births to mothers of a specific age (the number of live births for which the mother's age is unknown has been proportionally distributed into known age) and the estimated number of female population of the same age:

$$f_{t,x_1-x_2} = \frac{N_{t,x_1-x_2}}{P_{f,t,x_1-x_2}} * 1000$$

where N_{t,x_1-x_2} denotes the number of live births born to mothers aged $x_1 - x_2$, and P_{f,t,x_1-x_2} is the estimated number of female population aged $x_1 - x_2$.

Total fertility rates (TFR_t), is the total number of live births per one woman, i.e. the sum of corresponding specific fertility rates and has been calculated for the age interval from 15 to 49 by five-year periods according to the following formula:

$$TFR_t = \frac{5 * \sum f_{t,x_1-x_2}}{1000}$$

The rate of stillbirths (n_{sb}^t) is defined as the number of stillbirths per 1000 live births in the reference year:

$$n_{sb}^t = \frac{N_{sb}^t}{N_t} * 1000$$

Gross and net reproduction rates represent specific demographic indicators, which are crucial for having a complete insight in the reproduction evolution (population renewal) which can be diminished, simple or enlarged. The gross and net rates of population reproduction are calculated on the basis of data on the part of the population being able to augment, i.e. reproduce population, thus on the basis of the number of fertile female population (from 15 to 49 years of age) and the number of live births of female children during a calendar year.

The reproduction rates of female population show the average number of live born female children per one live born female child during the entire procreation period, i.e. the extent to which they will reproduce if reproduction

conditions (fertility and mortality) are the same as at their date of birth. The gross reproduction rate, as the sum of specific fertility rates, calculated for female live births, represents the upper limit of reproduction as the mortality of the female population from 15 to 49 years of age is not taken into account. By including probabilities of reaching the age of 50 years of the female population one obtains net reproduction rates taken to be the indicators of the probable reproduction level. If the value of the net reproduction level equals 1, it means that the population reproduces (simple reproduction); if the value is greater than 1, the population will grow (enlarged reproduction), and if it is under 1 it means that the population is not renewing (diminished reproduction) and that a fall of the total population can be expected. Their fictive character should be taken into consideration in the interpretation of the results as, when calculating them, one proceeds from the hypothesis that the fertility of currently born female children will be, during the entire fertility period, equal to that of women in the reference year, and that the mortality will remain unchanged and equal to that from the reference year. Notwithstanding, if the net reproduction rate has been low for a longer period of time, i.e. under 1, it certainly means that the population shows depopulation tendencies.

Nevertheless, based on the survey results and particularly of calculated total fertility rate (TFR_t), and in the absence of data on the number of live births, by sex and mother's age, for the period 1950-1955, and for 1959, approximate gross reproduction rates are obtained by simple procedure for the mentioned period:

$$\text{approx. } R_t = TFR_t * 0.485$$

Knowing that, for calculating gross reproduction rates, only female live births are taken into account, the total fertility rate is multiplied with 0.485, as the proportion of female children in total live born of female children in a longer period of time. All this when one proceeds from the regularity that, in almost every population, there are approximately 106 to 107 male live births per 100 female children.

For the remaining part of the reference period up to 1979 included, owing to the availability of data on the number of live births, by sex and mother's age, gross reproduction rates (in the age interval from 10 to 54 years of age, individually for years of ages from 15 to 34, in five-year age groups 10-14, 35-39, ..., 50-54) have been calculated as follows (the number of female live births of unknown mother's age being previously proportionally distributed to known ages):

$$R_t = \sum \frac{N_{f,t,x_1-x_2}}{P_{f,t,x_1-x_2}} * 5$$

where N_{f,t,x_1-x_2} means the number of female live births of mothers aged $x_1 - x_2$.

For the reference period from 1980, the gross reproduction rates have been calculated on the basis of data on the number of female live births, by individual age groups of the mother (x).

$$R_t = \sum \frac{N_{f,t,x}}{P_{f,t,x}} \quad , x = 10, 11,\ldots, 54$$

Net reproduction rates have been calculated on the basis of previous Abridged approximate mortality t a b l e s for respective reference periods. In contrast to gross rates, based on the age interval from 10 to 54 years, net reproduction rates have been calculated from 15 to 49 years of age as follows:

$$R_{0_t} = \sum \left(\frac{N_{f,t,x}}{P_{f,t,x}} * \frac{l_{f,t,x}}{100000} \right)$$

where $l_{f,t,x}$ denotes the number of live females aged x, interpolated on the basis of the values l_{f,t,x_1-x_2} from corresponding abridged mortality tables.

Up to 1980 included, detailed mortality tables and the following formula were used for the calculation:

$$R_{0_t} = \sum\left(\frac{N_{f,t,x_1-x_2}}{P_{f,t,x_1-x_2}} * 5 * \frac{l_{f,t,x_1}}{100000}\right)$$

where l_{f,t,x_1} denotes the number of live females aged x_1 from Corresponding detailed mortality tables.

- **DEATHS**

The general mortality rate (m_t) represents the ratio between the number of deaths occurring year (M_t) and the estimated number of population (P_t) in the reference year (t):

$$m_t = \frac{M_t}{P_t} * 1000$$

Specific mortality rates have been calculated for the age interval from 0 to 85 and over by five-year periods, and particularly for years of age of 0, according to the formula below:

$$m_t = \frac{M_{t,x_1-x_2}}{P_{t,x_1-x_2}} * 1000$$

where M_{t,x_1-x_2} is the number of deaths aged $x_1 - x_2$ in the reference year (the number of deaths of unknown age has been proportionally distributed to known ages).

The infant mortality rate (m_o^t) is defined as the number of infant deaths per 1000 live births in the reference year:

$$m_o^t = \frac{M_o^t}{N_t} * 1000$$

The perinatal mortality rate (m_p^t) is defined as the ratio between the number of stillbirths and early neonatal deaths (0-6 days) per 1000 total births in the reference year:

$$m_p^t = \frac{N_{mr}^t + M_{o(0-6)}^t}{N_{mr}^t + N_t} * 1000$$

The mean age at death, by sex, is the mean age of the deceased (arithmetic mean). It has been calculated according to the following formula (for the age interval from 0 to 85 and over, by five-year periods):

$$\overline{A} = \frac{\sum M_{p,t,x1/x2(x1+2,5)}}{\sum M_{p,t,x1/x2}}$$

where $M_{p,t,x1/x2}$ denotes the number of the deceased in the reference period, by sex, aged from x_1 to x_2.

Similarly, the following indicators have also been calculated: **mother's average age** – by order of live births; mother's average age – by order of stillbirths; **bride's average age** at the time of marriage celebration; spouses' average age at the time of first marriage celebration and **husband's and wifes average age** at the time of divorce.

The natural increase rate (j_t) represents the ratio between the annual surplus of births over deaths, according to the average number of population, i.e. the difference between the rate of natality and that of mortality, in the reference year (t):

$$j_t = \frac{N_t - M_t}{P_t} * 1000 \quad \text{or} \quad j_t = n_t - m_t$$

The vital index (i_v) is definined as the ratio between the number of live births and that of deaths in the reference period:

$$i_v = \frac{N_t}{M_t} * 1000$$

- **MARRIAGES AND DIVORCES**

The marriage rate (z_t) – represents the ratio between the number of marriages (Z_t) and the estimated number of population (P_t), where t is the reference year.

$$z_t = \frac{Z_t}{P_t} * 1000$$

The divorce rate (r_t) , represents the ratio between the number of divorces (R_t) and the estimated number of population (P_t) in the reference year (t):

$$r_t = \frac{R_t}{P_t} * 1000$$

The rate of divorces per 1000 marriages (rz_t):

$$rz_t = \frac{R_t}{Z_t} * 1000$$

Estimates and projections of population

Population estimates

The data on the total number of population are based on the results of population censuses carried out in 1953, 1961, 1971, 1981, 1991, 2002 and 2011, as well as on annual results of population natural and mechanical changes statistics.

For the census year 2011, the data have been corrected on the basis of the 2011 Census final results.

Data on population, by sex and age, have been estimated on the basis of the situation on 30 September 2011 (Census) and the number of live births, deaths, immigrants and emigrants, distributed by the calendar year of birth and sex at the level of regions and municipalities thereof. The total estimated population, by sex, in the Republic of Serbia, Central Serbia and Vojvodina, represents the sum of the total estimated population of respective municipalities.

The following data at the level of settlements have been used for producing these estimates:

- The results of the Population Census of 30 September 2011, by sex and the calendar year of birth (P_{popis}) – Popis = Census);
- The results of the processing of births statistics in 2011 and 2012, i.e. the number of live births, by sex, in the base year and post-census year (N_{2011} and N_{2012});
- The results of the processing of deaths statistics in 2011 and 2012, i.e. the number of deaths by sex and calendar year of birth, in the reference year and the ones that follows (M_{2011} and M_{2012});
- The results of the processing of internal migrations statistics in 2011 and 2012: the number of immigrants and emigrants, by sex and calendar year of birth, in the base year and post-census year (I_{2011} and I_{2012} that is E_{2011} and E_{2012}).

As the data of the Population Census refer to 30 September 2011, and the estimates to mid-year, the number of population in the census year have first been reduced to the number of population as of 1st January 2011 (P_p).

$$P_{p\ (1st\ January\ 2011)} = P_{census} - N_{January\text{-}September\ 2011} + M_{January\text{-}September\ 2011} - I_{January\text{-}September\ 2011} + E_{January\text{-}September\ 2011} \quad \textbf{(1)}$$

P_p – *beginning of year*

Then one has calculated the number of population on 31st December 2011 (P_k), i.e. on 1st January 2012, on the basis of the natural increase and migrational balance:

$$P_{k\ (31st\ December\ 2011)} = P_{p\ (1st\ January\ 2011)} + (N_{2011} - M_{2011}) + (I_{2011} - E_{2011}) \quad \textbf{(2)}$$

P_k – *end of year.*

Population estimates in mid-2011 (30 June) represent the average number of population on 1st January and 31st December 2011.

$$P_{(average\ 2011)} = (P_{p\ (1st\ January\ 2011)} + P_{k\ (31st\ December\ 2011)}) / 2 \quad \textbf{(3)}$$

P – *annual average*

For each completed year of age (x), the average number of population in 2011 has been calculated as follows:

$$P_{x(average\ 2011)} = (P_{p\ (x+1)} + P_{k\ (x)}) / 2 \quad \textbf{(4)}$$

for the values x=0, 1, 2 ... 100 years of age and over.

Population estimates for following post-census year, have been derived on the basis of population estimates on 1st January of the reference year and on data on population natural and mechanical changes in that year. The procedure

for producing estimates at the beginning, middle and end of the reference years is identical to that described in the census year according to the formula (2), (3) and (4).

Population projections

Besides population estimates, published are also data on the future number of population, by sex and age, for the period 2011-2041, for the Republic of Serbia, Srbija-Sever and Srbija-Jug, namely the variant of mean fertility with migrations.

Population projections have been produced in five variants: low, mean, high, and subsequently those of constant fertility and mortality and null migrational balance. The first three variants have the same combination of hypothesis on mortality and migrations, and differ mutually only in the adopted fertility variant. The fourth variant is based on the hypothesis on migrations alike in the first three variants, but constant fertility and mortality is supposed. The fifth variant, compared to the mean variant, is different only in the hypothesis on migrations – this time a null migrational balance is supposed. The last two variants are of an analytical and not prognostic character.

Hypothesis on the future fertility changes cover four variants (constant, low, mean and high), and they are expressed through the level of the total fertility. The hypothesis include (besides the values of the total fertility rate (TFR), the hypothesis on births distribution - by mother's age. The selection of a concrete distribution has been done according to hitherto tendencies in the movement of the values of specific fertility rates, by age, currently reached values of the respective indicator, as well as of the supposed level of the total fertility rate in the projection period.

Hypothesis on future mortality changes cover two variants – constant and variable. In the constant variant (which is primarily of illustrative character), supposed is the maintenaince of the mortality level, by age and sex, in the entire projection period, at the mortality level from abridged mortality tables for 2011. For the variable variant, taken into account are hitherto changes of mortality movements of the population of the Republic of Serbia, as well as trends in developed countries, on the basis of which, hypothesis on the most probable changes that could be expected during the projection period have been set.

For the whole projection period, two variants of hypothesis on null migrations have been supposed for the projection periods, being the variant of the null migrational balance, which is analytical and based on the hypothesis on the null migrational balance, by age and sex, during the entire projection period. All other variants include the migrational component on the basis of expected migrations. When setting the hypothesis on expected migrations, one has taken into account that, during the past decade, the largest changes occurred in migrations, and that they will be, in the first two decades of this century, under a great influence of previous events and projections in the sense of economic revival of the country and its faster European integration.

Symbols

-	=	Not applicable
...	=	Data not available
0	=	Magnitude less than 0,5 of the unit employed
0,0	=	Magnitude not zero but less than 0,05 of the unit employed
1/	=	Footnote
/ /	=	Incomplete or insufficiently checked data
*	=	Corrected data

ОПШТИ ПОДАЦИ И ПОКАЗАТЕЉИ О СТАНОВНИШТВУ
GENERAL DATA AND INDICATORS ON POPULATION

1-1. ПОВРШИНА, ДОМАЋИНСТВА И СТАНОВНИШТВО, ПРЕМА РЕЗУЛТАТИМА ПОПИСА 1921, 1931, 1948, 1953, 1961, 1971, 1981, 1991. И 2002.
AREA, HOUSEHOLDS AND POPULATION, BASED ON CENSUS RESULTS FROM 1921, 1931, 1953, 1961, 1971, 1981, 1991 AND 2002

Део I / Part I

		Попис / *Census*										
		1921	1931	1948	1953	1961	1971	1981	1991	2002		
РЕПУБЛИКА СРБИЈА												**REPUBLIC OF SERBIA**
Површина, km²		88361	88361	88361	88361	88361	88361	88361	88361	88361		Area, km²
Број домаћинстава		985219	1157254	1485737	1616671	1929234	2248038	2568761	2707396	2521190		Households
Број становника	Укупно	4819430	5725912	6527966	6979154	7642227	8446591	9313676	9778991	7498001	Total	Population
	Мушко	2339348	2828106	3171201	3411534	3757437	4173735	4629327	4851189	3645930	Males	
	Женско	2480082	2897806	3356765	3567620	3884790	4272856	4684349	4927802	3852071	Females	
Број становника на 1 km²		54,54	64,80	73,88	78,98	86,49	95,59	105,40	110,67	96,8		Population per 1 km²
Број становника на 1 домаћинство		4,89	4,95	4,39	4,32	3,96	3,76	3,63	3,61	3,0		Population per 1 household
Број женских на 100 мушких становн.		106,02	102,46	105,85	104,58	103,39	102,37	101,19	101,58	105,65		Females per 100 males
Централна Србија												**Central Serbia**
Површина, km²		55968	55968	55968	55968	55968	55968	55968	55968	55968		Area, km²
Број домаћинстава		573269	677632	916768	1004731	1215899	1446478	1661576	1732894	1811233		Households
Број становника	Свега	2843426	3549690	4159389	4463701	4823274	5250365	5694464	5808906	5466009	All	Population
	Мушко	1367044	1749920	2015317	2177791	2361534	2585625	2817555	2860986	2660988	Males	
	Женско	1476382	1799770	2144072	2285910	2461740	2664740	2876909	2947920	2805021	Females	
Број становника на 1 km²		50,80	63,42	74,32	79,75	86,18	93,81	101,74	103,79	97,7		Population per 1 km²
Број становника на 1 домаћинство		4,96	5,24	4,54	4,44	3,97	3,63	3,43	3,35	3,0		Population per 1 household
Број женских на 100 мушких становн.		108,00	102,85	106,39	104,96	104,24	103,06	102,11	103,04	105,41		Females per 100 males
Војводина												**Vojvodina**
Површина, km²		21506	21506	21506	21506	21506	21506	21506	21506	21506		Area, km²
Број домаћинстава		327061	370861	454433	484936	560737	613453	678315	685256	709957		Households
Број становника	Свега	1536994	1624158	1640757	1699545	1854965	1952533	2034772	2013889	2031992	All	Population
	Мушко	752060	797330	784839	817205	903273	951152	993380	980731	984942	Males	
	Женско	784934	826828	855918	882340	951692	1001381	1041392	1033158	1047050	Females	
Број становника на 1 km²		71,47	75,52	76,29	79,03	86,25	90,79	94,61	93,64	94,5		Population per 1 km²
Број становника на 1 домаћинство		4,70	4,38	3,61	3,50	3,31	3,18	3,00	2,94	2,9		Population per 1 household
Број женских на 100 мушких становн.		104,37	103,70	109,06	107,97	105,36	105,28	104,83	105,35	106,3		Females per 100 males
Косово и Метохија												**Kosovo and Metohia**
Површина, km²		10887	10887	10887	10887	10887	10887	10887	...	...		Area, km²
Број домаћинстава		84889	108761	114536	127004	152598	188107	228870	289246	...		Households
Број становника	Свега	439010	552064	727820	815908	963988	1243693	1584440	1956196	...	All	Population
	Мушко	220244	280856	371045	416538	492630	636958	818392	1009472	...	Males	
	Женско	218766	271208	356775	399370	471258	606735	766048	946724	...	Females	
Број становника на 1 km²		40,32	50,71	66,85	74,94	88,54	114,24	145,54	179,68	...		Population per 1 km²
Број становника на 1 домаћинство		5,17	5,08	6,35	6,42	6,32	6,61	6,92	6,76	...		Population per 1 household
Број женских на 100 мушких становн.		99,33	96,56	96,15	95,88	95,68	95,26	93,60	93,78	...		Females per 100 males

1-1. ПОВРШИНА, ДОМАЋИНСТВА И СТАНОВНИШТВО, ПРЕМА РЕЗУЛТАТИМА ПОПИСА 2011.
AREA, HOUSEHOLDS AND POPULATION, BASED ON CENSUS RESULTS FROM 2011

Део II / Part II

	Попис 2011 / *Census* 2011							
	површина, km² *Area, km²*	број домаћинстава *Households*	број становника Population			број становника на 1 km² *Population per 1 km²*	број становника на 1 домаћинство *Population per 1 household*	број женских на 100 мушких становн. *Females per 100 males*
			свега *All*	мушко *Males*	женско *Females*			
РЕПУБЛИКА СРБИЈА *REPUBLIC OF SERBIA*	**88509**	**2487886**	**7186862**	**3499176**	**3687686**	**...**	**2,89**	**105,39**
СРБИЈА – СЕВЕР *SRBIJA – SEVER*	24829	1302590	3591249	1725443	1865806	144,64	2,76	108,13
Београдски регион *Beogradski region*	3226	606433	1659440	785826	873614	514,40	2,74	111,17
Регион Војводине *Region Vojvodine*	21603	696157	1931809	939617	992192	89,42	2,77	105,60
СРБИЈА – ЈУГ *SRBIJA – JUG*	63680	1185296	3595613	1773733	1821880	...	3,03	102,71
Регион Шумадије и Западне Србије *Region Šumadije i Zapadne Srbije*	26495	662769	2031697	1000820	1030877	76,68	3,06	103,00
Регион Јужне и Источне Србије *Region Južne i Istočne Srbije*	26246	522527	1563916	772913	791003	59,59	2,99	102,34
Регион Косово и Метохија *Region Kosovo i Metohija*	10939	...	...	...	...	...	...	...

1-2. ПРОЦЕЊЕН БРОЈ СТАНОВНИКА, ПРЕМА ПОЛУ, 1950, 1960, 1970, 1980, 1990, 2000, 2010. /на дан 30.06/
ESTIMATED POPULATION, BY SEX, 1950, 1960, 1970, 1980, 1990, 2000, 2010 /as of 30.06/

Део I / Part I

Година и пол / *Age and sex*		Република Србија / *Republic of Serbia*			
		укупно *Total*	централна Србија *Central Serbia*	Војводина *Vojvodina*	Косово и Метохија *Kosovo and Metohia*
1950	Укупно / Total	6733976	4289981	1679996	763999
	Мушки / Males	3280707	2085480	805473	389754
	Женски / Females	3453269	2204501	874523	374245
1960	Укупно / Total	7582990	4798999	1839993	943998
	Мушки / Males	3739857	2361199	891411	487247
	Женски / Females	3843133	2437800	948582	456751
1970	Укупно / Total	8384989	5218996	1945997	1219996
	Мушки / Males	4149589	2570383	950315	628891
	Женски / Females	4235400	2648613	995682	591105
1980	Укупно / Total	9262323	5677379	2032165	1552779
	Мушки / Males	4592334	2803898	990647	797789
	Женски / Females	4669989	2873481	1041518	754990
1990	Укупно / Total	9884993	5849117	2048820	1987056
	Мушки / Males	4914386	2890281	997835	1026270
	Женски / Females	4970607	2958836	1050985	960786
2000	Укупно / Total	7516346	5484920	2031426	...
	Мушки / Males	3655777	2671946	983831	...
	Женски / Females	3860569	2812974	1047595	...
2010	Укупно / Total	7291436	5333851	1957585	...
	Мушки / Males	3546374	2593849	952525	...
	Женски / Females	3745062	2740002	1005060	...

1-2. ПРОЦЕЊЕН БРОЈ СТАНОВНИКА, ПРЕМА ПОЛУ, 2011. и 2012. /на дан 30.06/
ESTIMATED POPULATION, BY SEX, 2011 AND 2012 /as of 30.06/

Део II / Part II

Година и пол *Year and sex*		Република Србија / *Republic of Serbia*							
		укупно *Total*	Србија – север / Srbija – sever			Србија – југ / *Srbija – jug*			
			свега *All*	Београдски регион *Beogradski region*	Регион Војводине *Region Vojvodine*	свега *All*	Регион Шумадије и Западне Србије *Region Šumadije i Zapadne Srbije*	Регион Јужне и Источне Србије *Region Južne i Istočne Srbije*	Регион Косово и Метохија *Region Kosovo i Metohija*
2011	Укупно / Total	7234099	3591096	1658151	1932945	3643003	2033203	1609800	...
	Мушки / Males	3522690	1725341	785258	940083	1797349	1001397	795952	...
	Женски / Females	3711409	1865755	872893	992862	1845654	1031806	813848	...
2012	Укупно / Total	7199077	3586235	1664218	1922017	3612842	2018248	1594594	...
	Мушки / Males	3505713	1722767	787410	935357	1782946	994303	788643	...
	Женски / Females	3693364	1863468	876808	986660	1829896	1023945	805951	...

1-3. ОЧЕКИВАНО ТРАЈАЊЕ ЖИВОТА ЖИВОРОЂЕНЕ ДЕЦЕ, ПРЕМА ПОЛУ, 1950–2010.
LIFE EXPECTANCY OF LIVE BIRTHS, BY SEX, 1950–2010

Део I / Part I

Година постматрања *Reference year*	Република Србија / *Republic of Serbia*				Година постматрања *Reference year*	Република Србија / *Republic of Serbia*			
	укупно *Total*	централна Србија *Central Serbia*	Војводина *Vojvodina*	Косово и Метохија *Kosovo and Metohia*		укупно *Total*	централна Србија *Central Serbia*	Војводина *Vojvodina*	Косово и Метохија *Kosovo and Metohia*
ПОТПУНЕ ТАБЛИЦЕ МОРТАЛИТЕТА / COMPLETE MORTALITY TABLES									
	Мушки пол / Males					**Женски пол / Females**			
1952–54	57,06	59,06	58,29	48,64	1952–54	58,77	61,12	62,12	45,29
1960–62	62,72	64,76	63,64	57,08	1960–62	64,71	66,97	68,26	55,48
1970–72	66,09	67,66	66,03	64,59	1970–72	69,91	71,45	72,09	66,54
1980–82	68,05	69,41	67,14	68,06	1980–82	72,68	73,93	73,51	71,48
1990–92	68,48	69,31	66,18	71,38	1990–92	74,27	74,82	73,69	77,20
2001–2003	69,61	70,31	68,25	…	2001–2003	74,96	75,29	74,13	…
СКРАЋЕНЕ АПРОКСИМАТИВНЕ ТАБЛИЦЕ МОРТАЛИТЕТА / ABRIDGED APPROXIMATE MORTALITY TABLES									
1950–1951	53,04	54,38	52,31	51,64	1950–1951	55,59	56,88	55,02	53,74
1960–1961	62,41	64,31	63,59	57,00	1960–1961	64,74	66,73	68,46	55,84
1970–1971	65,84	67,50	65,99	64,29	1970–1971	69,60	71,26	71,91	65,34
1980–1981	68,12	69,44	67,21	68,57	1980–1981	72,75	73,92	73,63	71,77
1990–1991	68,81	69,70	66,67	71,45	1990–1991	74,41	75,03	74,05	76,64
2000–2001	69,62	69,93	67,86	...	2000–2001	74,81	75,16	73,46	...
2010	71,43	72,01	69,92	...	2010	76,62	76,81	76,11	...

1-3. ОЧЕКИВАНО ТРАЈАЊЕ ЖИВОТА ЖИВОРОЂЕНЕ ДЕЦЕ, ПРЕМА ПОЛУ, 2011. И 2012.
LIFE EXPECTANCY OF LIVE BIRTHS, BY SEX, 2011 AND 2012

Део II / Part II

Година посматрања *Referent year*		Република Србија / *Republic of Serbia*							
		Укупно *Total*	Србија – север / Srbija – sever			Србија – југ / *Srbija – jug*			
			свега *All*	Београдски регион *Beogradski region*	Регион Војводине *Region Vojvodine*	свега *All*	Регион Шумадије и Западне Србије *Region Šumadije i Zapadne Srbije*	Регион Јужне и Источне Србије *Region Južne i Istočne Srbije*	Регион Косово и Метохија *Region Kosovo i Metohija*
СКРАЋЕНЕ АПРОКСИМАТИВНЕ ТАБЛИЦЕ МОРТАЛИТЕТА / ABRIDGED APPROXIMATE MORTALITY TABLES									
2011	Мушки пол / Males	71,64	71,46	72,68	70,53	71,78	72,08	71,40	...
	Женски пол / Females	76,83	76,96	77,83	76,27	76,71	76,86	76,52	...
2012	Мушки пол / Males	72,22	72,00	73,10	71,15	72,43	72,95	69,78	...
	Женски пол / Females	77,29	77,37	78,25	76,61	77,23	77,47	75,41	...

1-4. ПРОСЕЧНА СТАРОСТ СТАНОВНИШТВА СРЕДИНОМ ГОДИНЕ ПОСМАТРАЊА, ПРЕМА ПОЛУ, 1950–2010.
AVERAGE AGE OF POPULATION IN MID-REFERENCE PERIOD, BY SEX, 1950–2010

Део I / Part I

Година посматрања и пол *Referent year and sex*		Република Србија / *Republic of Serbia*			
		укупно *Total*	централна Србија *Central Serbia*	Војводина *Vojvodina*	Косово и Метохија *Kosovo and Metohia*
1950	Укупно / Total	29,15	29,20	30,96	24,86
	Мушко / Males	28,26	28,34	30,02	24,17
	Женско / Females	30,00	30,02	31,83	25,57
1960	Укупно / Total	30,52	30,87	32,59	24,72
	Мушко / Males	29,53	29,97	31,37	24,01
	Женско / Females	31,49	31,74	33,73	25,47
1970	Укупно / Total	32,33	33,46	34,34	24,30
	Мушко / Males	31,39	32,60	33,19	23,71
	Женско / Females	33,26	34,30	35,43	24,93
1980	Укупно / Total	33,74	35,41	36,08	24,56
	Мушко / Males	32,72	34,49	34,72	24,04
	Женско / Females	34,74	36,32	37,37	25,12
1990	Укупно / Total	35,03	37,40	37,56	25,46
	Мушко / Males	33,95	36,39	36,07	25,01
	Женско / Females	36,10	38,39	38,97	25,94
2000	Укупно / Total	39,82	39,94	39,59	...
	Мушко / Males	38,57	38,80	37,95	...
	Женско / Females	41,00	40,02	40,96	...
2010	Укупно / Total	41,40	41,57	40,95	...
	Мушко / Males	40,03	40,29	39,33	...
	Женско / Females	42,69	42,77	42,48	...

1-4. ПРОСЕЧНА СТАРОСТ СТАНОВНИШТВА СРЕДИНОМ ГОДИНЕ ПОСМАТРАЊА, ПРЕМА ПОЛУ, 2011. И 2012.
AVERAGE AGE OF POPULATION IN MID-REFERENCE PERIOD, BY SEX, 2011 AND 2012

Део II / Part II

Година посматрања и пол *Referent year and sex*		Република Србија / *Republic of Serbia*							
		Укупно *Total*	Србија – север / Srbija – sever			Србија – југ / *Srbija – jug*			
			свега *All*	Београдски регион *Beogradski region*	Регион Војводине *Region Vojvodine*	свега *All*	Регион Шумадије и Западне Србије *Region Šumadije i Zapadne Srbije*	Регион Јужне и Источне Србије *Region Južne i Istočne Srbije*	Регион Косово и Метохија *Region Kosovo i Metohija*
2011	Укупно / Total	42,1	41,7	41,7	41,6	42,4	42,2	42,8	...
	Мушко / Males	40,7	40,1	40,2	40,1	41,2	41,0	41,6	...
	Женско /Females	43,4	43,1	43,1	43,2	43,6	43,3	44,0	...
2012	Укупно / Total	42,2	41,8	41,8	41,8	42,6	42,4	43,0	...
	Мушко / Males	40,9	40,3	40,3	40,3	41,5	41,2	41,8	...
	Женско /Females	43,5	43,2	43,2	43,3	43,8	43,5	44,1	...

1-5. ПРОЦЕНЕ СТАНОВНИШТВА, ПРЕМА СТАРОСТИ И ПОЛУ, 30. 06. 2012. (АПСОЛУТАН БРОЈ И СТРУКТУРЕ)
ESTIMATES OF POPULATION, BY SEX AND AGE, 30.06.2012 (ABSOLUTE FIGURES AND STRUCTURES)

	Република Србија / *Republic of Serbia*							
	Укупно *Total*	Србија – север / Srbija – sever			Србија – југ / *Srbija – jug*			
		свега *All*	Београдски регион *Beogradski region*	Регион Војводине *Region Vojvodine*	свега *All*	Регион Шумадије и Западне Србије *Region Šumadije i Zapadne Srbije*	Регион Јужне и Источне Србије *Region Južne i Istočne Srbije*	Регион Косово и Метохија *Region Kosovo i Metohija*
				УКУПНО / TOTAL				
Укупно	**7199077**	**3586235**	**1664218**	**1922017**	**3612842**	**2018248**	**1594594**	**...**
0	65939	35567	17928	17639	30372	17551	12821	...
1	65704	34993	17408	17585	30711	17738	12973	...
2	66777	34849	16969	17880	31928	18497	13431	...
3	67035	34417	16433	17984	32618	18872	13746	...
4	66448	33760	15873	17887	32688	18895	13793	...
5	67247	33617	15497	18120	33630	19308	14322	...
6	69388	34097	15514	18583	35291	20132	15159	...
7	70967	34329	15477	18852	36638	20647	15991	...
8	71951	34528	15452	19076	37423	21041	16382	...
9	71953	34713	15499	19214	37240	21067	16173	...
10	71850	34783	15468	19315	37067	20903	16164	...
11	69990	33564	14835	18729	36426	20466	15960	...
12	67952	32268	14255	18013	35684	19903	15781	...
13	69123	32785	14378	18407	36338	20107	16231	...
14	71626	33982	14774	19208	37644	20824	16820	...
15	75033	35633	15483	20150	39400	21824	17576	...
16	79036	37664	16330	21334	41372	22836	18536	...
17	81049	38708	16806	21902	42341	23307	19034	...
18	81888	39093	16981	22112	42795	23608	19187	...
19	82839	39696	17392	22304	43143	23824	19319	...
20	84472	40980	18176	22804	43492	24242	19250	...
21	85957	41986	18611	23375	43971	24792	19179	...
22	86142	42265	18908	23357	43877	24688	19189	...
23	89032	44385	20056	24329	44647	25085	19562	...
24	92147	46840	21548	25292	45307	25512	19795	...
25	92561	47795	22561	25234	44766	25125	19641	...
26	93505	49029	23537	25492	44476	24978	19498	...
27	96697	51546	25138	26408	45151	25550	19601	...
28	99004	53386	26389	26997	45618	25840	19778	...
29	98440	53362	26587	26775	45078	25390	19688	...
30	97605	53050	26429	26621	44555	25092	19463	...
31	98336	53611	26856	26755	44725	25214	19511	...
32	99194	54004	27125	26879	45190	25484	19706	...
33	99815	54160	26856	27304	45655	25783	19872	...
34	100810	54101	26722	27379	46709	26427	20282	...
35	101621	53684	26486	27198	47937	27065	20872	...
36	101931	53186	25895	27291	48745	27334	21411	...
37	100342	51794	25120	26674	48548	27136	21412	...
38	98854	50795	24681	26114	48059	26798	21261	...
39	97417	49669	23885	25784	47748	26352	21396	...
40	95987	48775	23261	25514	47212	26112	21100	...
41	94914	48158	23001	25157	46756	26032	20724	...
42	94287	47351	22508	24843	46936	26030	20906	...
43	94302	47296	21943	25353	47006	26119	20887	...
44	94278	47359	21500	25859	46919	26136	20783	...
45	94614	47626	21299	26327	46988	26073	20915	...
46	95765	48232	21395	26837	47533	26452	21081	...
47	95419	48044	21280	26764	47375	26595	20780	...
48	95833	48242	21379	26863	47591	26944	20647	...
49	98460	49279	21835	27444	49181	28022	21159	...
50	101116	50524	22246	28278	50592	28823	21769	...
51	104615	52040	22734	29306	52575	30082	22493	...

1-5. ПРОЦЕНЕ СТАНОВНИШТВА, ПРЕМА СТАРОСТИ И ПОЛУ, 30. 06. 2012. (АПСОЛУТАН БРОЈ И СТРУКТУРЕ) (наставак)
ESTIMATES OF POPULATION, BY SEX AND AGE, 30.06.2012 (ABSOLUTE FIGURES AND STRUCTURES) (continued)

	Република Србија / *Republic of Serbia*							
	Укупно *Total*	Србија – север / Srbija – sever			Србија – југ / *Srbija – jug*			
		свега *All*	Београдски регион *Beogradski region*	Регион Војводине *Region Vojvodine*	свега *All*	Регион Шумадије и Западне Србије *Region Šumadije i Zapadne Srbije*	Регион Јужне и Источне Србије *Region Južne i Istočne Srbije*	Регион Косово и Метохија *Region Kosovo i Metohija*
52	104389	51736	22652	29084	52653	30315	22338	...
53	103371	50816	22680	28136	52555	30475	22080	...
54	103408	50973	22771	28202	52435	30390	22045	...
55	107294	53828	23855	29973	53466	30852	22614	...
56	113938	56987	25567	31420	56951	32848	24103	...
57	119284	58553	26815	31738	60731	35132	25599	...
58	121178	58928	27364	31564	62250	35811	26439	...
59	121246	58748	27500	31248	62498	35650	26848	...
60	114278	55674	26238	29436	58604	33109	25495	...
61	110732	54378	25665	28713	56354	31156	25198	...
62	111836	55259	26038	29221	56577	31242	25335	...
63	105553	52345	24508	27837	53208	28585	24623	...
64	98957	49367	22953	26414	49590	25862	23728	...
65	87052	44267	20315	23952	42785	22962	19823	...
66	69814	34946	15958	18988	34868	19216	15652	...
67	62734	29421	13385	16036	33313	17789	15524	...
68	65460	30061	13325	16736	35399	18605	16794	...
69	66334	31111	13616	17495	35223	18202	17021	...
70	68369	32673	14607	18066	35696	18448	17248	...
71	71139	33793	15462	18331	37346	20108	17238	...
72	70719	33726	15442	18284	36993	20348	16645	...
73	68412	33070	15085	17985	35342	19506	15836	...
74	67126	32098	14815	17283	35028	19231	15797	...
75	64946	30731	14205	16526	34215	18800	15415	...
76	62271	29185	13519	15666	33086	18254	14832	...
77	59850	27512	12946	14566	32338	17738	14600	...
78	56176	25646	12041	13605	30530	16628	13902	...
79	51581	23361	10959	12402	28220	15261	12959	...
80	46305	20522	9818	10704	25783	13993	11790	...
81	41273	18463	8841	9622	22810	12532	10278	...
82	36207	16397	7800	8597	19810	10770	9040	...
83	30211	13746	6514	7232	16465	8884	7581	...
84	25222	11610	5624	5986	13612	7293	6319	...
85	20788	9695	4856	4839	11093	5993	5100	...
86	16807	7959	4020	3939	8848	4802	4046	...
87	13258	6300	3257	3043	6958	3639	3319	...
88	10389	4950	2590	2360	5439	2823	2616	...
89	7745	3761	1927	1834	3984	2138	1846	...
90	5750	2785	1430	1355	2965	1545	1420	...
91	4167	2043	1037	1006	2124	1086	1038	...
92	2620	1318	635	683	1302	674	628	...
93	1370	727	336	391	643	351	292	...
94	617	326	150	176	291	161	130	...
95 и више	1634	840	398	442	794	384	410	...

1-5. ПРОЦЕНЕ СТАНОВНИШТВА, ПРЕМА СТАРОСТИ И ПОЛУ, 30. 06. 2012. (АПСОЛУТАН БРОЈ И СТРУКТУРЕ) (наставак)
ESTIMATES OF POPULATION, BY SEX AND AGE, 30.06.2012 (ABSOLUTE FIGURES AND STRUCTURES) (continued)

	Република Србија / *Republic of Serbia*							
	Укупно *Total*	Србија – север / Srbija – sever			Србија – југ / *Srbija – jug*			
		свега *All*	Београдски регион *Beogradski region*	Регион Војводине *Region Vojvodine*	свега *All*	Регион Шумадије и Западне Србије *Region Šumadije i Zapadne Srbije*	Регион Јужне и Источне Србије *Region Južne i Istočne Srbije*	Регион Косово и Метохија *Region Kosovo i Metohija*
				Мушко / Males				
Укупно	**3505713**	**1722767**	**787410**	**935357**	**1782946**	**994303**	**788643**	**...**
0	33883	18281	9141	9140	15602	9048	6554	...
1	33743	18037	8939	9098	15706	9090	6616	...
2	34297	17849	8680	9169	16448	9526	6922	...
3	34574	17713	8451	9262	16861	9723	7138	...
4	34190	17306	8133	9173	16884	9719	7165	...
5	34436	17062	7884	9178	17374	9991	7383	...
6	35418	17320	7906	9414	18098	10341	7757	...
7	36340	17570	7959	9611	18770	10564	8206	...
8	36984	17729	7948	9781	19255	10786	8469	...
9	36908	17742	7945	9797	19166	10770	8396	...
10	36792	17783	7931	9852	19009	10701	8308	...
11	35819	17170	7576	9594	18649	10474	8175	...
12	34908	16574	7316	9258	18334	10222	8112	...
13	35533	16831	7370	9461	18702	10352	8350	...
14	36685	17409	7574	9835	19276	10642	8634	...
15	38525	18373	8020	10353	20152	11125	9027	...
16	40706	19473	8487	10986	21233	11662	9571	...
17	41716	19897	8659	11238	21819	11955	9864	...
18	42092	20045	8663	11382	22047	12096	9951	...
19	42440	20243	8780	11463	22197	12157	10040	...
20	43110	20741	9154	11587	22369	12407	9962	...
21	43893	21334	9400	11934	22559	12676	9883	...
22	43969	21489	9517	11972	22480	12616	9864	...
23	45549	22501	10010	12491	23048	12959	10089	...
24	47268	23668	10621	13047	23600	13275	10325	...
25	47264	23974	11000	12974	23290	13075	10215	...
26	47645	24496	11384	13112	23149	13028	10121	...
27	49259	25721	12078	13643	23538	13353	10185	...
28	50468	26733	12752	13981	23735	13454	10281	...
29	50181	26754	12943	13811	23427	13226	10201	...
30	49552	26523	12886	13637	23029	13035	9994	...
31	49905	26838	13104	13734	23067	13019	10048	...
32	50457	27233	13294	13939	23224	13079	10145	...
33	50806	27408	13222	14186	23398	13151	10247	...
34	51253	27279	13095	14184	23974	13511	10463	...
35	51370	26845	12881	13964	24525	13861	10664	...
36	51405	26544	12603	13941	24861	13969	10892	...
37	50621	26020	12323	13697	24601	13724	10877	...
38	49749	25488	12088	13400	24261	13474	10787	...
39	48747	24627	11585	13042	24120	13220	10900	...
40	48006	24167	11288	12879	23839	13084	10755	...
41	47604	24059	11298	12761	23545	13044	10501	...
42	47158	23533	11017	12516	23625	13019	10606	...
43	46829	23306	10598	12708	23523	12933	10590	...
44	46633	23255	10379	12876	23378	12941	10437	...
45	46795	23335	10227	13108	23460	12980	10480	...
46	47304	23555	10204	13351	23749	13168	10581	...
47	47110	23450	10204	13246	23660	13200	10460	...
48	47205	23437	10181	13256	23768	13357	10411	...
49	48399	23845	10258	13587	24554	13923	10631	...
50	49532	24339	10338	14001	25193	14248	10945	...
51	51135	24956	10509	14447	26179	14803	11376	...

1-5. ПРОЦЕНЕ СТАНОВНИШТВА, ПРЕМА СТАРОСТИ И ПОЛУ, 30. 06. 2012. (АПСОЛУТАН БРОЈ И СТРУКТУРЕ) (наставак)
ESTIMATES OF POPULATION, BY SEX AND AGE, 30.06.2012 (ABSOLUTE FIGURES AND STRUCTURES) (continued)

	Република Србија / *Republic of Serbia*							
	Укупно *Total*	Србија – север / Srbija – sever			Србија – југ / *Srbija – jug*			
		свега *All*	Београдски регион *Beogradski region*	Регион Војводине *Region Vojvodine*	свега *All*	Регион Шумадије и Западне Србије *Region Šumadije i Zapadne Srbije*	Регион Јужне и Источне Србије *Region Južne i Istočne Srbije*	Регион Косово и Метохија *Region Kosovo i Metohija*
52	51117	24812	10483	14329	26305	14982	11323	...
53	50645	24330	10501	13829	26315	15078	11237	...
54	50491	24361	10545	13816	26130	14950	11180	...
55	52152	25750	11048	14702	26402	15124	11278	...
56	55497	27295	11820	15475	28202	16219	11983	...
57	58047	27897	12353	15544	30150	17364	12786	...
58	58797	27857	12525	15332	30940	17740	13200	...
59	58542	27604	12507	15097	30938	17630	13308	...
60	54951	26049	11900	14149	28902	16343	12559	...
61	52825	25264	11521	13743	27561	15291	12270	...
62	52898	25413	11547	13866	27485	15211	12274	...
63	49600	23780	10754	13026	25820	13871	11949	...
64	46205	22221	10072	12149	23984	12491	11493	...
65	40401	19816	8915	10901	20585	11024	9561	...
66	32050	15551	7042	8509	16499	9036	7463	...
67	28515	12996	5966	7030	15519	8241	7278	...
68	29601	13137	5841	7296	16464	8646	7818	...
69	29783	13530	5915	7615	16253	8379	7874	...
70	30371	14135	6342	7793	16236	8387	7849	...
71	31518	14501	6637	7864	17017	9175	7842	...
72	30925	14259	6567	7692	16666	9202	7464	...
73	29330	13713	6374	7339	15617	8665	6952	...
74	28470	13138	6201	6937	15332	8445	6887	...
75	27434	12590	5969	6621	14844	8155	6689	...
76	26114	11922	5714	6208	14192	7792	6400	...
77	24722	11015	5426	5589	13707	7491	6216	...
78	22778	10056	4931	5125	12722	6874	5848	...
79	20584	8945	4339	4606	11639	6235	5404	...
80	18383	7777	3826	3951	10606	5805	4801	...
81	16197	6870	3354	3516	9327	5181	4146	...
82	13886	5888	2857	3031	7998	4381	3617	...
83	11505	4839	2323	2516	6666	3624	3042	...
84	9449	4101	2055	2046	5348	2875	2473	...
85	7527	3394	1853	1541	4133	2256	1877	...
86	5908	2690	1523	1167	3218	1755	1463	...
87	4527	2071	1181	890	2456	1297	1159	...
88	3481	1548	871	677	1933	979	954	...
89	2621	1169	644	525	1452	768	684	...
90	1977	915	500	415	1062	565	497	...
91	1421	644	355	289	777	401	376	...
92	882	412	215	197	470	241	229	...
93	481	236	109	127	245	127	118	...
94	252	121	47	74	131	75	56	...
95 и више	683	295	139	156	388	176	212	...

1-5. ПРОЦЕНЕ СТАНОВНИШТВА, ПРЕМА СТАРОСТИ И ПОЛУ, 30. 06. 2012. (АПСОЛУТАН БРОЈ И СТРУКТУРЕ) (наставак)
ESTIMATES OF POPULATION, BY SEX AND AGE, 30.06.2012 (ABSOLUTE FIGURES AND STRUCTURES) (continued)

	Република Србија / *Republic of Serbia*							
	Укупно *Total*	Србија – север / Srbija – sever			Србија – југ / *Srbija – jug*			
		свега *All*	Београдски регион *Beogradski region*	Регион Војводине *Region Vojvodine*	свега *All*	Регион Шумадије и Западне Србије *Region Šumadije i Zapadne Srbije*	Регион Јужне и Источне Србије *Region Južne i Istočne Srbije*	Регион Косово и Метохија *Region Kosovo i Metohija*
				Женско / Females				
Укупно	**3693364**	**1863468**	**876808**	**986660**	**1829896**	**1023945**	**805951**	**...**
0	32056	17286	8787	8499	14770	8503	6267	...
1	31961	16956	8469	8487	15005	8648	6357	...
2	32480	17000	8289	8711	15480	8971	6509	...
3	32461	16704	7982	8722	15757	9149	6608	...
4	32258	16454	7740	8714	15804	9176	6628	...
5	32811	16555	7613	8942	16256	9317	6939	...
6	33970	16777	7608	9169	17193	9791	7402	...
7	34627	16759	7518	9241	17868	10083	7785	...
8	34967	16799	7504	9295	18168	10255	7913	...
9	35045	16971	7554	9417	18074	10297	7777	...
10	35058	17000	7537	9463	18058	10202	7856	...
11	34171	16394	7259	9135	17777	9992	7785	...
12	33044	15694	6939	8755	17350	9681	7669	...
13	33590	15954	7008	8946	17636	9755	7881	...
14	34941	16573	7200	9373	18368	10182	8186	...
15	36508	17260	7463	9797	19248	10699	8549	...
16	38330	18191	7843	10348	20139	11174	8965	...
17	39333	18811	8147	10664	20522	11352	9170	...
18	39796	19048	8318	10730	20748	11512	9236	...
19	40399	19453	8612	10841	20946	11667	9279	...
20	41362	20239	9022	11217	21123	11835	9288	...
21	42064	20652	9211	11441	21412	12116	9296	...
22	42173	20776	9391	11385	21397	12072	9325	...
23	43483	21884	10046	11838	21599	12126	9473	...
24	44879	23172	10927	12245	21707	12237	9470	...
25	45297	23821	11561	12260	21476	12050	9426	...
26	45860	24533	12153	12380	21327	11950	9377	...
27	47438	25825	13060	12765	21613	12197	9416	...
28	48536	26653	13637	13016	21883	12386	9497	...
29	48259	26608	13644	12964	21651	12164	9487	...
30	48053	26527	13543	12984	21526	12057	9469	...
31	48431	26773	13752	13021	21658	12195	9463	...
32	48737	26771	13831	12940	21966	12405	9561	...
33	49009	26752	13634	13118	22257	12632	9625	...
34	49557	26822	13627	13195	22735	12916	9819	...
35	50251	26839	13605	13234	23412	13204	10208	...
36	50526	26642	13292	13350	23884	13365	10519	...
37	49721	25774	12797	12977	23947	13412	10535	...
38	49105	25307	12593	12714	23798	13324	10474	...
39	48670	25042	12300	12742	23628	13132	10496	...
40	47981	24608	11973	12635	23373	13028	10345	...
41	47310	24099	11703	12396	23211	12988	10223	...
42	47129	23818	11491	12327	23311	13011	10300	...
43	47473	23990	11345	12645	23483	13186	10297	...
44	47645	24104	11121	12983	23541	13195	10346	...
45	47819	24291	11072	13219	23528	13093	10435	...
46	48461	24677	11191	13486	23784	13284	10500	...
47	48309	24594	11076	13518	23715	13395	10320	...
48	48628	24805	11198	13607	23823	13587	10236	...
49	50061	25434	11577	13857	24627	14099	10528	...
50	51584	26185	11908	14277	25399	14575	10824	...
51	53480	27084	12225	14859	26396	15279	11117	...

1-5. ПРОЦЕНЕ СТАНОВНИШТВА, ПРЕМА СТАРОСТИ И ПОЛУ, 30. 06. 2012. (АПСОЛУТАН БРОЈ И СТРУКТУРЕ) (наставак)
ESTIMATES OF POPULATION, BY SEX AND AGE, 30.06.2012 (ABSOLUTE FIGURES AND STRUCTURES) (continued)

	Република Србија / *Republic of Serbia*							
	Укупно *Total*	Србија – север / Srbija – sever			Србија – југ / *Srbija – jug*			
		свега *All*	Београдски регион *Beogradski region*	Регион Војводине *Region Vojvodine*	свега *All*	Регион Шумадије и Западне Србије *Region Šumadije i Zapadne Srbije*	Регион Јужне и Источне Србије *Region Južne i Istočne Srbije*	Регион Косово и Метохија *Region Kosovo i Metohija*
52	53272	26924	12169	14755	26348	15333	11015	...
53	52726	26486	12179	14307	26240	15397	10843	...
54	52917	26612	12226	14386	26305	15440	10865	...
55	55142	28078	12807	15271	27064	15728	11336	...
56	58441	29692	13747	15945	28749	16629	12120	...
57	61237	30656	14462	16194	30581	17768	12813	...
58	62381	31071	14839	16232	31310	18071	13239	...
59	62704	31144	14993	16151	31560	18020	13540	...
60	59327	29625	14338	15287	29702	16766	12936	...
61	57907	29114	14144	14970	28793	15865	12928	...
62	58938	29846	14491	15355	29092	16031	13061	...
63	55953	28565	13754	14811	27388	14714	12674	...
64	52752	27146	12881	14265	25606	13371	12235	...
65	46651	24451	11400	13051	22200	11938	10262	...
66	37764	19395	8916	10479	18369	10180	8189	...
67	34219	16425	7419	9006	17794	9548	8246	...
68	35859	16924	7484	9440	18935	9959	8976	...
69	36551	17581	7701	9880	18970	9823	9147	...
70	37998	18538	8265	10273	19460	10061	9399	...
71	39621	19292	8825	10467	20329	10933	9396	...
72	39794	19467	8875	10592	20327	11146	9181	...
73	39082	19357	8711	10646	19725	10841	8884	...
74	38656	18960	8614	10346	19696	10786	8910	...
75	37512	18141	8236	9905	19371	10645	8726	...
76	36157	17263	7805	9458	18894	10462	8432	...
77	35128	16497	7520	8977	18631	10247	8384	...
78	33398	15590	7110	8480	17808	9754	8054	...
79	30997	14416	6620	7796	16581	9026	7555	...
80	27922	12745	5992	6753	15177	8188	6989	...
81	25076	11593	5487	6106	13483	7351	6132	...
82	22321	10509	4943	5566	11812	6389	5423	...
83	18706	8907	4191	4716	9799	5260	4539	...
84	15773	7509	3569	3940	8264	4418	3846	...
85	13261	6301	3003	3298	6960	3737	3223	...
86	10899	5269	2497	2772	5630	3047	2583	...
87	8731	4229	2076	2153	4502	2342	2160	...
88	6908	3402	1719	1683	3506	1844	1662	...
89	5124	2592	1283	1309	2532	1370	1162	...
90	3773	1870	930	940	1903	980	923	...
91	2746	1399	682	717	1347	685	662	...
92	1738	906	420	486	832	433	399	...
93	889	491	227	264	398	224	174	...
94	365	205	103	102	160	86	74	...
95 и више	951	545	259	286	406	208	198	...

1-5. ПРОЦЕНЕ СТАНОВНИШТВА, ПРЕМА СТАРОСТИ И ПОЛУ, 30. 06. 2012. (АПСОЛУТАН БРОЈ И СТРУКТУРЕ) (наставак)
ESTIMATES OF POPULATION, BY SEX AND AGE, 30.06.2012 (ABSOLUTE FIGURES AND STRUCTURES) (continued)

	Република Србија / *Republic of Serbia*							
	Укупно *Total*	Србија – север / Srbija – sever			Србија – југ / *Srbija – jug*			
		свега *All*	Београдски регион *Beogradski region*	Регион Војводине *Region Vojvodine*	свега *All*	Регион Шумадије и Западне Србије *Region Šumadije i Zapadne Srbije*	Регион Јужне и Источне Србије *Region Južne i Istočne Srbije*	Регион Косово и Метохија *Region Kosovo i Metohija*
				УКУПНО / TOTAL				
Укупно / Total	**7199077**	**3586235**	**1664218**	**1922017**	**3612842**	**2018248**	**1594594**	**...**
0	65939	35567	17928	17639	30372	17551	12821	...
1–4	265964	138019	66683	71336	127945	74002	53943	...
5–9	351506	171284	77439	93845	180222	102195	78027	...
10–14	350541	167382	73710	93672	183159	102203	80956	...
15–19	399845	190794	82992	107802	209051	115399	93652	...
20–24	437750	216456	97299	119157	221294	124319	96975	...
25–29	480207	255118	124212	130906	225089	126883	98206	...
30–34	495760	268926	133988	134938	226834	128000	98834	...
35–39	500165	259128	126067	133061	241037	134685	106352	...
40–44	473768	238939	112213	126726	234829	130429	104400	...
45–49	480091	241423	107188	134235	238668	134086	104582	...
50–54	516899	256089	113083	143006	260810	150085	110725	...
55–59	582940	287044	131101	155943	295896	170293	125603	...
60–64	541356	267023	125402	141621	274333	149954	124379	...
65–69	351394	169806	76599	93207	181588	96774	84814	...
70–74	345765	165360	75411	89949	180405	97641	82764	...
75–79	294824	136435	63670	72765	158389	86681	71708	...
80–84	179218	80738	38597	42141	98480	53472	45008	...
85–89	68987	32665	16650	16015	36322	19395	16927	...
90–94	14524	7199	3588	3611	7325	3817	3508	...
95 и више / and over	1634	840	398	442	794	384	410	...
0–14	1033950	512252	235760	276492	521698	295951	225747	...
0–19	1433795	703046	318752	384294	730749	411350	319399	...
0–20	1518267	744026	336928	407098	774241	435592	338649	...
0–24	1871545	919502	416051	503451	952043	535669	416374	...
6–14	634800	305049	135652	169397	329751	185090	144661	...
10–54	4135026	2094255	970752	1123503	2040771	1146089	894682	...
15–18	317006	151098	65600	85498	165908	91575	74333	...
15–24	837595	407250	180291	226959	430345	239718	190627	...
15–49	3267586	1670784	783959	886825	1596802	893801	703001	...
15–59	4367425	2213917	1028143	1185774	2153508	1214179	939329	...
15–64	4908781	2480940	1153545	1327395	2427841	1364133	1063708	...
20–40	2009869	1048403	504827	543576	961466	539999	421467	...
20–59	3967580	2023123	945151	1077972	1944457	1098780	845677	...
20–60	4081858	2078797	971389	1107408	2003061	1131889	871172	...
60 и више / and over	1797702	860066	400315	459751	937636	508118	429518	...
65 и више / and over	1256346	593043	274913	318130	663303	358164	305139	...
75 и више / and over	559187	257877	122903	134974	301310	163749	137561	...
80 и више / and over	264363	121442	59233	62209	142921	77068	65853	...
85 и више / and over	85145	40704	20636	20068	44441	23596	20845	...
0–5	399150	207203	100108	107095	191947	110861	81086	...
6–9	284259	137667	61942	75725	146592	82887	63705	...
15–17	235118	112005	48619	63386	123113	67967	55146	...
18–20	249199	119769	52549	67220	129430	71674	57756	...
21–24	353278	175476	79123	96353	177802	100077	77725	...
25–64	4071186	2073690	973254	1100436	1997496	1124415	873081	...
25–34	975967	524044	258200	265844	451923	254883	197040	...
35–44	973933	498067	238280	259787	475866	265114	210752	...
45–54	996990	497512	220271	277241	499478	284171	215307	...
55–64	1124296	554067	256503	297564	570229	320247	249982	...
0–2	198420	105409	52305	53104	93011	53786	39225	...
3–6	270118	135891	63317	72574	134227	77207	57020	...
7–10	286721	138353	61896	76457	148368	83658	64710	...
7–14	565412	270952	120138	150814	294460	164958	129502	...
11–14	278691	132599	58242	74357	146092	81300	64792	...
19–24	520589	256152	114691	141461	264437	148143	116294	...
20–39	1913882	999628	481566	518062	914254	513887	400367	...
55 и више / and over	2380642	1147110	531416	615694	1233532	678411	555121	...

1-5. ПРОЦЕНЕ СТАНОВНИШТВА, ПРЕМА СТАРОСТИ И ПОЛУ, 30. 06. 2012. (АПСОЛУТАН БРОЈ И СТРУКТУРЕ) (наставак)
ESTIMATES OF POPULATION, BY SEX AND AGE, 30.06.2012 (ABSOLUTE FIGURES AND STRUCTURES) (continued)

	Република Србија / *Republic of Serbia*							
	Укупно *Total*	Србија – север / Srbija – sever			Србија – југ / *Srbija – jug*			
		свега *All*	Београдски регион *Beogradski region*	Регион Војводине *Region Vojvodine*	свега *All*	Регион Шумадије и Западне Србије *Region Šumadije i Zapadne Srbije*	Регион Јужне и Источне Србије *Region Južne i Istočne Srbije*	Регион Косово и Метохија *Region Kosovo i Metohija*
				УКУПНО / TOTAL				
Укупно / Total	**100,00**	**100,00**	**100,00**	**100,00**	**100,00**	**100,00**	**100,00**	...
0	0,92	0,99	1,08	0,92	0,84	0,87	0,80	...
1–4	3,69	3,85	4,01	3,71	3,54	3,67	3,38	...
5–9	4,88	4,78	4,65	4,88	4,99	5,06	4,89	...
10–14	4,87	4,67	4,43	4,87	5,07	5,06	5,08	...
15–19	5,55	5,32	4,99	5,61	5,79	5,72	5,87	...
20–24	6,08	6,04	5,85	6,20	6,13	6,16	6,08	...
25–29	6,67	7,11	7,46	6,81	6,23	6,29	6,16	...
30–34	6,89	7,51	8,04	7,03	6,27	6,34	6,20	...
35–39	6,95	7,23	7,58	6,93	6,67	6,68	6,67	...
40–44	6,58	6,66	6,74	6,59	6,50	6,46	6,55	...
45–49	6,67	6,73	6,44	6,98	6,61	6,64	6,56	...
50–54	7,18	7,14	6,79	7,44	7,22	7,44	6,94	...
55–59	8,10	8,00	7,88	8,11	8,19	8,44	7,88	...
60–64	7,52	7,45	7,54	7,37	7,59	7,43	7,80	...
65–69	4,88	4,73	4,60	4,85	5,03	4,79	5,32	...
70–74	4,80	4,61	4,53	4,68	4,99	4,84	5,19	...
75–79	4,10	3,80	3,83	3,79	4,38	4,29	4,50	...
80–84	2,49	2,25	2,32	2,19	2,73	2,65	2,82	...
85–89	0,96	0,91	1,00	0,83	1,01	0,96	1,06	...
90–94	0,20	0,2	0,22	0,19	0,20	0,19	0,22	...
95 и више / and over	0,02	0,02	0,02	0,02	0,02	0,02	0,03	...
0–14	14,36	14,28	14,17	14,39	14,44	14,66	14,16	...
0–19	19,92	19,60	19,15	19,99	20,23	20,38	20,03	...
0–20	21,09	20,75	20,25	21,18	21,43	21,58	21,24	...
0–24	26,00	25,64	25,00	26,19	26,35	26,54	26,11	...
6–14	8,82	8,51	8,15	8,81	9,13	9,17	9,07	...
10–54	57,44	58,40	58,33	58,45	56,49	56,79	56,11	...
15–18	4,40	4,21	3,94	4,45	4,59	4,54	4,66	...
15–24	11,63	11,36	10,83	11,81	11,91	11,88	11,95	...
15–49	45,39	46,59	47,11	46,14	44,20	44,29	44,09	...
15–59	60,67	61,73	61,78	61,69	59,61	60,16	58,91	...
15–64	68,19	69,18	69,31	69,06	67,20	67,59	66,71	...
20–40	27,92	29,23	30,33	28,28	26,61	26,76	26,43	...
20–59	55,11	56,41	56,79	56,09	53,82	54,44	53,03	...
20–60	56,70	57,97	58,37	57,62	55,44	56,08	54,63	...
60 и више / and over	24,97	23,98	24,05	23,92	25,95	25,18	26,94	...
65 и више / and over	17,45	16,54	16,52	16,55	18,36	17,75	19,14	...
75 и више / and over	7,77	7,19	7,39	7,02	8,34	8,11	8,63	...
80 и више / and over	3,67	3,39	3,56	3,24	3,96	3,82	4,13	...
85 и више / and over	1,18	1,14	1,24	1,04	1,23	1,17	1,31	...
0–5	5,54	5,78	6,02	5,57	5,31	5,49	5,09	...
6–9	3,95	3,84	3,72	3,94	4,06	4,11	4,00	...
15–17	3,27	3,12	2,92	3,30	3,41	3,37	3,46	...
18–20	3,46	3,34	3,16	3,50	3,58	3,55	3,62	...
21–24	4,91	4,89	4,75	5,01	4,92	4,96	4,87	...
25–64	56,55	57,82	58,48	57,25	55,29	55,71	54,75	...
25–34	13,56	14,61	15,51	13,83	12,51	12,63	12,36	...
35–44	13,53	13,89	14,32	13,52	13,17	13,14	13,22	...
45–54	13,85	13,87	13,24	14,42	13,83	14,08	13,5	...
55–64	15,62	15,45	15,41	15,48	15,78	15,87	15,68	...
0–2	2,76	2,94	3,14	2,76	2,57	2,66	2,46	...
3–6	3,75	3,79	3,80	3,78	3,72	3,83	3,58	...
7–10	3,98	3,86	3,72	3,98	4,11	4,15	4,06	...
7–14	7,85	7,56	7,22	7,85	8,15	8,17	8,12	...
11–14	3,87	3,70	3,50	3,87	4,04	4,03	4,06	...
19–24	7,23	7,14	6,89	7,36	7,32	7,34	7,29	...
20–39	26,59	27,87	28,94	26,95	25,31	25,46	25,11	...
55 и више / and over	33,07	31,99	31,93	32,03	34,14	33,61	34,81	...

1-5. ПРОЦЕНЕ СТАНОВНИШТВА, ПРЕМА СТАРОСТИ И ПОЛУ, 30. 06. 2012. (АПСОЛУТАН БРОЈ И СТРУКТУРЕ) (наставак)
ESTIMATES OF POPULATION, BY SEX AND AGE, 30.06.2012 (ABSOLUTE FIGURES AND STRUCTURES) (continued)

	Република Србија / *Republic of Serbia*							
	Укупно *Total*	Србија – север / Srbija – sever			Србија – југ / *Srbija – jug*			
		свега *All*	Београдски регион *Beogradski region*	Регион Војводине *Region Vojvodine*	свега *All*	Регион Шумадије и Западне Србије *Region Šumadije i Zapadne Srbije*	Регион Јужне и Источне Србије *Region Južne i Istočne Srbije*	Регион Косово и Метохија *Region Kosovo i Metohija*
				Мушко / Males				
Укупно / Total	**3505713**	**1722767**	**787410**	**935357**	**1782946**	**994303**	**788643**	**...**
0	33883	18281	9141	9140	15602	9048	6554	...
1–4	136804	70905	34203	36702	65899	38058	27841	...
5–9	180086	87423	39642	47781	92663	52452	40211	...
10–14	179737	85767	37767	48000	93970	52391	41579	...
15–19	205479	98031	42609	55422	107448	58995	48453	...
20–24	223789	109733	48702	61031	114056	63933	50123	...
25–29	244817	127678	60157	67521	117139	66136	51003	...
30–34	251973	135281	65601	69680	116692	65795	50897	...
35–39	251892	129524	61480	68044	122368	68248	54120	...
40–44	236230	118320	54580	63740	117910	65021	52889	...
45–49	236813	117622	51074	66548	119191	66628	52563	...
50–54	252920	122798	52376	70422	130122	74061	56061	...
55–59	283035	136403	60253	76150	146632	84077	62555	...
60–64	256479	122727	55794	66933	133752	73207	60545	...
65–69	160350	75030	33679	41351	85320	45326	39994	...
70–74	150614	69746	32121	37625	80868	43874	36994	...
75–79	121632	54528	26379	28149	67104	36547	30557	...
80–84	69420	29475	14415	15060	39945	21866	18079	...
85–89	24064	10872	6072	4800	13192	7055	6137	...
90–94	5013	2328	1226	1102	2685	1409	1276	...
95 и више / and over	683	295	139	156	388	176	212	...
0–14	530510	262376	120753	141623	268134	151949	116185	...
0–19	735989	360407	163362	197045	375582	210944	164638	...
0–20	779099	381148	172516	208632	397951	223351	174600	...
0–24	959778	470140	212064	258076	489638	274877	214761	...
6–14	325387	156128	69525	86603	169259	94852	74407	...
10–54	2083650	1044754	474346	570408	1038896	581208	457688	...
15–18	163039	77788	33829	43959	85251	46838	38413	...
15–24	429268	207764	91311	116453	221504	122928	98576	...
15–49	1650993	836189	384203	451986	814804	454756	360048	...
15–59	2186948	1095390	496832	598558	1091558	612894	478664	...
15–64	2443427	1218117	552626	665491	1225310	686101	539209	...
20–40	1020477	526383	247228	279155	494094	277196	216898	...
20–59	1981469	997359	454223	543136	984110	553899	430211	...
20–60	2036420	1023408	466123	557285	1013012	570242	442770	...
60 и више / and over	788255	365001	169825	195176	423254	229460	193794	...
65 и више / and over	531776	242274	114031	128243	289502	156253	133249	...
75 и више / and over	220812	97498	48231	49267	123314	67053	56261	...
80 и више / and over	99180	42970	21852	21118	56210	30506	25704	...
85 и више / and over	29760	13495	7437	6058	16265	8640	7625	...
0–5	205123	106248	51228	55020	98875	57097	41778	...
6–9	145650	70361	31758	38603	75289	42461	32828	...
15–17	120947	57743	25166	32577	63204	34742	28462	...
18–20	127642	61029	26597	34432	66613	36660	29953	...
21–24	180679	88992	39548	49444	91687	51526	40161	...
25–64	2014159	1010353	461315	549038	1003806	563173	440633	...
25–34	496790	262959	125758	137201	233831	131931	101900	...
35–44	488122	247844	116060	131784	240278	133269	107009	...
45–54	489733	240420	103450	136970	249313	140689	108624	...
55–64	539514	259130	116047	143083	280384	157284	123100	...
0–2	101923	54167	26760	27407	47756	27664	20092	...
3–6	138618	69401	32374	37027	69217	39774	29443	...
7–10	147024	70824	31783	39041	76200	42821	33379	...
7–14	289969	138808	61619	77189	151161	84511	66650	...
11–14	142945	67984	29836	38148	74961	41690	33271	...
19–24	266229	129976	57482	72494	136253	76090	60163	...
20–39	972471	502216	235940	266276	470255	264112	206143	...
55 и више / and over	1071290	501404	230078	271326	569886	313537	256349	...

1-5. ПРОЦЕНЕ СТАНОВНИШТВА, ПРЕМА СТАРОСТИ И ПОЛУ, 30. 06. 2012. (АПСОЛУТАН БРОЈ И СТРУКТУРЕ) (наставак)
ESTIMATES OF POPULATION, BY SEX AND AGE, 30.06.2012 (ABSOLUTE FIGURES AND STRUCTURES) (continued)

	Република Србија / *Republic of Serbia*							
	Укупно *Total*	Србија – север / Srbija – sever			Србија – југ / *Srbija – jug*			
		свега *All*	Београдски регион *Beogradski region*	Регион Војводине *Region Vojvodine*	свега *All*	Регион Шумадије и Западне Србије *Region Šumadije i Zapadne Srbije*	Регион Јужне и Источне Србије *Region Južne i Istočne Srbije*	Регион Косово и Метохија *Region Kosovo i Metohija*
				Мушко / Males				
Укупно / Total	**100,00**	**100,00**	**100,00**	**100,00**	**100,00**	**100,00**	**100,00**	...
0	0,97	1,06	1,16	0,98	0,88	0,91	0,83	...
1–4	3,90	4,12	4,34	3,92	3,70	3,83	3,53	...
5–9	5,14	5,07	5,03	5,11	5,20	5,28	5,10	...
10–14	5,13	4,98	4,80	5,13	5,27	5,27	5,27	...
15–19	5,86	5,69	5,41	5,93	6,03	5,93	6,14	...
20–24	6,38	6,37	6,19	6,52	6,40	6,43	6,36	...
25–29	6,98	7,41	7,64	7,22	6,57	6,65	6,47	...
30–34	7,19	7,84	8,32	7,45	6,54	6,62	6,45	...
35–39	7,19	7,52	7,81	7,27	6,86	6,86	6,86	...
40–44	6,74	6,87	6,93	6,81	6,61	6,54	6,71	...
45–49	6,76	6,83	6,49	7,11	6,69	6,70	6,66	...
50–54	7,21	7,13	6,65	7,53	7,30	7,45	7,11	...
55–59	8,06	7,91	7,65	8,15	8,21	8,45	7,94	...
60–64	7,32	7,12	7,09	7,16	7,50	7,36	7,68	...
65–69	4,57	4,36	4,28	4,42	4,79	4,56	5,07	...
70–74	4,30	4,05	4,08	4,02	4,54	4,41	4,69	...
75–79	3,47	3,17	3,35	3,01	3,76	3,68	3,87	...
80–84	1,98	1,71	1,83	1,61	2,24	2,2	2,29	...
85–89	0,69	0,63	0,77	0,51	0,74	0,71	0,78	...
90–94	0,14	0,14	0,16	0,12	0,15	0,14	0,16	...
95 и више / and over	0,02	0,02	0,02	0,02	0,02	0,02	0,03	...
0–14	15,13	15,23	15,34	15,14	15,04	15,28	14,73	...
0–19	20,99	20,92	20,75	21,07	21,07	21,22	20,88	...
0–20	22,22	22,12	21,91	22,31	22,32	22,46	22,14	...
0–24	27,38	27,29	26,93	27,59	27,46	27,65	27,23	...
6–14	9,28	9,06	8,83	9,26	9,49	9,54	9,43	...
10–54	59,44	60,64	60,24	60,98	58,27	58,45	58,03	...
15–18	4,65	4,52	4,30	4,70	4,78	4,71	4,87	...
15–24	12,24	12,06	11,60	12,45	12,42	12,36	12,50	...
15–49	47,09	48,54	48,79	48,32	45,70	45,74	45,65	...
15–59	62,38	63,58	63,10	63,99	61,22	61,64	60,69	...
15–64	69,70	70,71	70,18	71,15	68,72	69,00	68,37	...
20–40	29,11	30,55	31,40	29,84	27,71	27,88	27,50	...
20–59	56,52	57,89	57,69	58,07	55,2	55,71	54,55	...
20–60	58,09	59,40	59,20	59,58	56,82	57,35	56,14	...
60 и више / and over	22,48	21,19	21,57	20,87	23,74	23,08	24,57	...
65 и више / and over	15,17	14,06	14,48	13,71	16,24	15,71	16,90	...
75 и више / and over	6,30	5,66	6,13	5,27	6,92	6,74	7,13	...
80 и више / and over	2,83	2,49	2,78	2,26	3,15	3,07	3,26	...
85 и више / and over	0,85	0,78	0,94	0,65	0,91	0,87	0,97	...
0–5	5,85	6,17	6,51	5,88	5,55	5,74	5,30	...
6–9	4,15	4,08	4,03	4,13	4,22	4,27	4,16	...
15–17	3,45	3,35	3,20	3,48	3,54	3,49	3,61	...
18–20	3,64	3,54	3,38	3,68	3,74	3,69	3,80	...
21–24	5,15	5,17	5,02	5,29	5,14	5,18	5,09	...
25–64	57,45	58,65	58,59	58,70	56,30	56,64	55,87	...
25–34	14,17	15,26	15,97	14,67	13,11	13,27	12,92	...
35–44	13,92	14,39	14,74	14,09	13,48	13,40	13,57	...
45–54	13,97	13,96	13,14	14,64	13,98	14,15	13,77	...
55–64	15,39	15,04	14,74	15,30	15,73	15,82	15,61	...
0–2	2,91	3,14	3,40	2,93	2,68	2,78	2,55	...
3–6	3,95	4,03	4,11	3,96	3,88	4,00	3,73	...
7–10	4,19	4,11	4,04	4,17	4,27	4,31	4,23	...
7–14	8,27	8,06	7,83	8,25	8,48	8,50	8,45	...
11–14	4,08	3,95	3,79	4,08	4,20	4,19	4,22	...
19–24	7,59	7,54	7,30	7,75	7,64	7,65	7,63	...
20–39	27,74	29,15	29,96	28,47	26,38	26,56	26,14	...
55 и више / and over	30,56	29,10	29,22	29,01	31,96	31,53	32,51	...

1-5. ПРОЦЕНЕ СТАНОВНИШТВА, ПРЕМА СТАРОСТИ И ПОЛУ, 30. 06. 2012. (АПСОЛУТАН БРОЈ И СТРУКТУРЕ) (наставак)
ESTIMATES OF POPULATION, BY SEX AND AGE, 30.06.2012 (ABSOLUTE FIGURES AND STRUCTURES) (continued)

	Република Србија / *Republic of Serbia*							
	Укупно *Total*	Србија – север / Srbija – sever			Србија – југ / *Srbija – jug*			
		свега *All*	Београдски регион *Beogradski region*	Регион Војводине *Region Vojvodine*	свега *All*	Регион Шумадије и Западне Србије *Region Šumadije i Zapadne Srbije*	Регион Јужне и Источне Србије *Region Južne i Istočne Srbije*	Регион Косово и Метохија *Region Kosovo i Metohija*
				Женско / Females				
Укупно / Total	**3693364**	**1863468**	**876808**	**986660**	**1829896**	**1023945**	**805951**	**...**
0	32056	17286	8787	8499	14770	8503	6267	...
1–4	129160	67114	32480	34634	62046	35944	26102	...
5–9	171420	83861	37797	46064	87559	49743	37816	...
10–14	170804	81615	35943	45672	89189	49812	39377	...
15–19	194366	92763	40383	52380	101603	56404	45199	...
20–24	213961	106723	48597	58126	107238	60386	46852	...
25–29	235390	127440	64055	63385	107950	60747	47203	...
30–34	243787	133645	68387	65258	110142	62205	47937	...
35–39	248273	129604	64587	65017	118669	66437	52232	...
40–44	237538	120619	57633	62986	116919	65408	51511	...
45–49	243278	123801	56114	67687	119477	67458	52019	...
50–54	263979	133291	60707	72584	130688	76024	54664	...
55–59	299905	150641	70848	79793	149264	86216	63048	...
60–64	284877	144296	69608	74688	140581	76747	63834	...
65–69	191044	94776	42920	51856	96268	51448	44820	...
70–74	195151	95614	43290	52324	99537	53767	45770	...
75–79	173192	81907	37291	44616	91285	50134	41151	...
80–84	109798	51263	24182	27081	58535	31606	26929	...
85–89	44923	21793	10578	11215	23130	12340	10790	...
90–94	9511	4871	2362	2509	4640	2408	2232	...
95 и више / and over	951	545	259	286	406	208	198	...
0–14	503440	249876	115007	134869	253564	144002	109562	...
0–19	697806	342639	155390	187249	355167	200406	154761	...
0–20	739168	362878	164412	198466	376290	212241	164049	...
0–24	911767	449362	203987	245375	462405	260792	201613	...
6–14	309413	148921	66127	82794	160492	90238	70254	...
10–54	2051376	1049501	496406	553095	1001875	564881	436994	...
15–18	153967	73310	31771	41539	80657	44737	35920	...
15–24	408327	199486	88980	110506	208841	116790	92051	...
15–49	1616593	834595	399756	434839	781998	439045	342953	...
15–59	2180477	1118527	531311	587216	1061950	601285	460665	...
15–64	2465354	1262823	600919	661904	1202531	678032	524499	...
20–40	989392	522020	257599	264421	467372	262803	204569	...
20–59	1986111	1025764	490928	534836	960347	544881	415466	...
20–60	2045438	1055389	505266	550123	990049	561647	428402	...
60 и више / and over	1009447	495065	230490	264575	514382	278658	235724	...
65 и више / and over	724570	350769	160882	189887	373801	201911	171890	...
75 и више / and over	338375	160379	74672	85707	177996	96696	81300	...
80 и више / and over	165183	78472	37381	41091	86711	46562	40149	...
85 и више / and over	55385	27209	13199	14010	28176	14956	13220	...
0–5	194027	100955	48880	52075	93072	53764	39308	...
6–9	138609	67306	30184	37122	71303	40426	30877	...
15–17	114171	54262	23453	30809	59909	33225	26684	...
18–20	121557	58740	25952	32788	62817	35014	27803	...
21–24	172599	86484	39575	46909	86115	48551	37564	...
25–64	2057027	1063337	511939	551398	993690	561242	432448	...
25–34	479177	261085	132442	128643	218092	122952	95140	...
35–44	485811	250223	122220	128003	235588	131845	103743	...
45–54	507257	257092	116821	140271	250165	143482	106683	...
55–64	584782	294937	140456	154481	289845	162963	126882	...
0–2	96497	51242	25545	25697	45255	26122	19133	...
3–6	131500	66490	30943	35547	65010	37433	27577	...
7–10	139697	67529	30113	37416	72168	40837	31331	...
7–14	275443	132144	58519	73625	143299	80447	62852	...
11–14	135746	64615	28406	36209	71131	39610	31521	...
19–24	254360	126176	57209	68967	128184	72053	56131	...
20–39	941411	497412	245626	251786	443999	249775	194224	...
55 и више / and over	1309352	645706	301338	344368	663646	364874	298772	...

1-5. ПРОЦЕНЕ СТАНОВНИШТВА, ПРЕМА СТАРОСТИ И ПОЛУ, 30. 06. 2012. (АПСОЛУТАН БРОЈ И СТРУКТУРЕ) (наставак)
ESTIMATES OF POPULATION, BY SEX AND AGE, 30.06.2012 (ABSOLUTE FIGURES AND STRUCTURES) (continued)

	Република Србија / *Republic of Serbia*							
	Укупно *Total*	Србија – север / Srbija – sever			Србија – југ / *Srbija – jug*			
		свега *All*	Београдски регион *Beogradski region*	Регион Војводине *Region Vojvodine*	свега *All*	Регион Шумадије и Западне Србије *Region Šumadije i Zapadne Srbije*	Регион Јужне и Источне Србије *Region Južne i Istočne Srbije*	Регион Косово и Метохија *Region Kosovo i Metohija*
				Женско / Females				
Укупно / Total	**100,00**	**100,00**	**100,00**	**100,00**	**100,00**	**100,00**	**100,00**	...
0	0,87	0,93	1,00	0,86	0,81	0,83	0,78	...
1–4	3,50	3,60	3,70	3,51	3,39	3,51	3,24	...
5–9	4,64	4,50	4,31	4,67	4,78	4,86	4,69	...
10–14	4,62	4,38	4,10	4,63	4,87	4,86	4,89	...
15–19	5,26	4,98	4,61	5,31	5,55	5,51	5,61	...
20–24	5,79	5,73	5,54	5,89	5,86	5,90	5,81	...
25–29	6,37	6,84	7,31	6,42	5,90	5,93	5,86	...
30–34	6,60	7,17	7,80	6,61	6,02	6,08	5,95	...
35–39	6,72	6,95	7,37	6,59	6,49	6,49	6,48	...
40–44	6,43	6,47	6,57	6,38	6,39	6,39	6,39	...
45–49	6,59	6,64	6,40	6,86	6,53	6,59	6,45	...
50–54	7,15	7,15	6,92	7,37	7,14	7,41	6,78	...
55–59	8,13	8,09	8,07	8,09	8,17	8,41	7,82	...
60–64	7,71	7,74	7,94	7,57	7,68	7,50	7,92	...
65–69	5,17	5,09	4,90	5,26	5,26	5,02	5,56	...
70–74	5,28	5,13	4,94	5,30	5,44	5,25	5,68	...
75–79	4,69	4,40	4,25	4,52	4,99	4,90	5,11	...
80–84	2,97	2,75	2,76	2,74	3,20	3,09	3,34	...
85–89	1,22	1,17	1,21	1,14	1,26	1,21	1,34	...
90–94	0,26	0,26	0,27	0,25	0,25	0,24	0,28	...
95 и више / and over	0,03	0,03	0,03	0,03	0,02	0,02	0,02	...
0–14	13,63	13,41	13,12	13,67	13,86	14,06	13,59	...
0–19	18,89	18,39	17,72	18,98	19,41	19,57	19,20	...
0–20	20,01	19,47	18,75	20,11	20,56	20,73	20,35	...
0–24	24,69	24,11	23,26	24,87	25,27	25,47	25,02	...
6–14	8,38	7,99	7,54	8,39	8,77	8,81	8,72	...
10–54	55,54	56,32	56,62	56,06	54,75	55,17	54,22	...
15–18	4,17	3,93	3,62	4,21	4,41	4,37	4,46	...
15–24	11,06	10,71	10,15	11,20	11,41	11,41	11,42	...
15–49	43,77	44,79	45,59	44,07	42,73	42,88	42,55	...
15–59	59,04	60,02	60,60	59,52	58,03	58,72	57,16	...
15–64	66,75	67,77	68,53	67,09	65,72	66,22	65,08	...
20–40	26,79	28,01	29,38	26,80	25,54	25,67	25,38	...
20–59	53,78	55,05	55,99	54,21	52,48	53,21	51,55	...
20–60	55,38	56,64	57,63	55,76	54,10	54,85	53,15	...
60 и више / and over	27,33	26,57	26,29	26,82	28,11	27,21	29,25	...
65 и више / and over	19,62	18,82	18,35	19,25	20,43	19,72	21,33	...
75 и више / and over	9,16	8,61	8,52	8,69	9,73	9,44	10,09	...
80 и више / and over	4,47	4,21	4,26	4,16	4,74	4,55	4,98	...
85 и више / and over	1,50	1,46	1,51	1,42	1,54	1,46	1,64	...
0–5	5,25	5,42	5,57	5,28	5,09	5,25	4,88	...
6–9	3,75	3,61	3,44	3,76	3,90	3,95	3,83	...
15–17	3,09	2,91	2,67	3,12	3,27	3,24	3,31	...
18–20	3,29	3,15	2,96	3,32	3,43	3,42	3,45	...
21–24	4,67	4,64	4,51	4,75	4,71	4,74	4,66	...
25–64	55,70	57,06	58,39	55,89	54,30	54,81	53,66	...
25–34	12,97	14,01	15,11	13,04	11,92	12,01	11,80	...
35–44	13,15	13,43	13,94	12,97	12,87	12,88	12,87	...
45–54	13,73	13,80	13,32	14,22	13,67	14,01	13,24	...
55–64	15,83	15,83	16,02	15,66	15,84	15,92	15,74	...
0–2	2,61	2,75	2,91	2,60	2,47	2,55	2,37	...
3–6	3,56	3,57	3,53	3,60	3,55	3,66	3,42	...
7–10	3,78	3,62	3,43	3,79	3,94	3,99	3,89	...
7–14	7,46	7,09	6,67	7,46	7,83	7,86	7,80	...
11–14	3,68	3,47	3,24	3,67	3,89	3,87	3,91	...
19–24	6,89	6,77	6,52	6,99	7,00	7,04	6,96	...
20–39	25,49	26,69	28,01	25,52	24,26	24,39	24,10	...
55 и више / and over	35,45	34,65	34,37	34,90	36,27	35,63	37,07	...

1-6. ПРОЈЕКЦИЈЕ СТАНОВНИШТВА, ПРЕМА ГРУПАМА СТАРОСТИ И ПОЛУ, 2020, 2030. И 2040. [1)]
PROJECTIONS OF POPULATION, BY AGE GROUPS AND SEX, 2020, 2030 and 2040 [1)]

	2020			2030			2040		
	укупно *Total*	мушки *Males*	женски *Females*	укупно *Total*	мушки *Males*	женски *Females*	укупно *Total*	мушки *Males*	женски *Females*
РЕПУБЛИКА СРБИЈА / REPUBLIC OF SERBIA									
Укупно / Total	**6974652**	**3392653**	**3581999**	**6823943**	**3312002**	**3511942**	**6816430**	**3308170**	**3508259**
0-4	322299	166655	155644	316924	163424	153501	334997	172298	162700
5-9	331808	171921	159885	315029	162542	152486	322989	165821	157168
10–14	337610	174038	163574	322075	166649	155427	315716	162701	153015
15–19	356852	183149	173704	332945	172304	160640	315361	162476	152884
20–24	366928	187906	179022	354689	180983	173706	348694	177354	171339
25–29	422998	215204	207794	398983	200229	198754	410654	205772	204881
30–34	449807	227685	222122	407072	205036	202037	438906	219956	218949
35–39	483167	245067	238101	438825	222636	216188	439776	221364	218412
40–44	495031	250241	244791	452819	228820	223999	418778	211226	207551
45–49	483546	241556	241990	481496	242975	238522	442964	223320	219645
50–54	460895	227290	233605	487601	244517	243086	451366	225943	225423
55–59	472684	229255	243428	468419	230977	237441	472931	235951	236980
60–64	502923	239354	263569	434103	208898	225206	467288	229819	237469
65–69	526911	245010	281901	424463	197400	227062	429670	204192	225478
70–74	397393	175779	221612	417499	186346	231154	372409	169095	203313
75–79	233773	95580	138194	384058	162393	221664	326511	139671	186839
80 и више / and over	330028	116962	213067	386942	135869	251071	507423	181213	326211
СРБИЈА – СЕВЕР / SRBIJA – SEVER									
Свега / All	**3574394**	**1715248**	**1859146**	**3597398**	**1721705**	**1875694**	**3682122**	**1761668**	**1920453**
0-4	174856	90705	84151	170452	87972	82480	189471	97321	92151
5-9	179073	93184	85888	169747	87671	82076	175825	89928	85897
10–14	173364	89308	84057	175170	90881	84289	169412	87025	82387
15–19	172872	88673	84200	181003	94008	86994	171381	88088	83292
20–24	180895	92032	88863	187442	94846	92596	192650	97445	95204
25–29	220453	109461	110992	207237	101291	105946	227557	111624	115932
30–34	244581	120948	123634	217443	106357	111087	240773	116894	123878
35–39	266158	132384	133774	237802	117224	120578	236688	115517	121171
40–44	266636	133449	133187	249556	123178	126378	228246	111958	116288
45–49	248069	122685	125384	267898	132505	135393	243584	119521	124063
50–54	232899	113578	119321	264929	131366	133563	251693	123233	128460
55–59	237822	113258	124563	242345	118127	124217	265623	130007	135616
60–64	249262	115746	133517	221161	105089	116073	256342	124887	131455
65–69	259741	117429	142311	214888	97944	116943	223913	105391	118522
70–74	198635	84880	113755	208015	90358	117658	190376	85421	104954
75–79	112081	44248	67833	190509	78067	112442	165771	69563	96208
80 и више / and over	156998	53281	103718	191801	64818	126982	252820	87845	164975
СРБИЈА – ЈУГ / SRBIJA – JUG									
Свега / All	**3400258**	**1677405**	**1722853**	**3226545**	**1590297**	**1636248**	**3134308**	**1546502**	**1587806**
0-4	147443	75950	71493	146472	75452	71021	145526	74977	70549
5-9	152735	78737	73997	145282	74871	70410	147164	75893	71271
10–14	164246	84730	79517	146905	75768	71138	146304	75676	70628
15–19	183980	94476	89504	151942	78296	73646	143980	74388	69592
20–24	186033	95874	90159	167247	86137	81110	156044	79909	76135
25–29	202545	105743	96802	191746	98938	92808	183097	94148	88949
30–34	205226	106737	98488	189629	98679	90950	198133	103062	95071
35–39	217009	112683	104327	201023	105412	95610	203088	105847	97241
40–44	228395	116792	111604	203263	105642	97621	190532	99268	91263
45–49	235477	118871	116606	213598	110470	103129	199380	103799	95582
50–54	227996	113712	114284	222672	113151	109523	199673	102710	96963
55–59	234862	115997	118865	226074	112850	113224	207308	105944	101364
60–64	253661	123608	130052	212942	103809	109133	210946	104932	106014
65–69	267170	127581	139590	209575	99456	110119	205757	98801	106956
70–74	198758	90899	107857	209484	95988	113496	182033	83674	98359
75–79	121692	51332	70361	193549	84326	109222	160740	70108	90631
80 и више / and over	173030	63681	109349	195141	71051	124089	254603	93368	161236

[1)] Варијанта средњег фертилитета са миграцијама; Пројекције становништва Републике Србије за период 2011-2041. године базирају се на подацима пописа становништва 2011. и претпоставкама о будућем кретању миграција, фертилитета и морталитета. / *Variants of mean fertility with migrations, projections of population in the Republic of Serbia over 2011-2041 are based on data from the 2011 population census and assumptions on future flows of migrations, fertility and mortality.*

1-7. ПРОЦЕЊЕН БРОЈ СТАНОВНИШТВА РАДНОГ УЗРАСТА, ПРЕМА ПОЛУ, 1950–2010. [1)]
ESTIMATED POPULATION OF WORKING AGE, BY SEX, 1950–2010 [1)]
Део I / Part I

		Република Србија / *Republic of Serbia*			
		укупно *Total*	централна Србија *Central Serbia*	Војводина *Vojvodina*	Косово и Метохија *Kosovo and Metohia*
1950	Укупно / Total	4260308	2769723	1094828	395757
	Мушки / Males	2115784	1374936	535696	205152
	Женски / Females	2144524	1394787	559132	190605
1960	Укупно / Total	4740291	3070340	1174838	495113
	Мушки / Males	2405964	1555795	588123	262046
	Женски / Females	2334327	1514545	586715	233067
1970	Укупно / Total	5396648	3475247	1287111	634290
	Мушки / Males	2762921	1772738	656887	333296
	Женски / Females	2633727	1702509	630224	300994
1980	Укупно / Total	5996615	3810808	1355846	829961
	Мушки / Males	3046206	1929637	684826	431743
	Женски / Females	2950409	1881171	671020	398218
1990	Укупно / Total	6327779	3848955	1340283	1138541
	Мушки / Males	3324388	2022492	700652	601244
	Женски / Females	3003391	1826463	639631	537297
2000	Укупно / Total	4817199	3498095	1319104	...
	Мушки / Males	2510277	1820524	689753	...
	Женски / Females	2306922	1677571	629351	...
2010	Укупно / Total	4955764	3604191	1351573	…
	Мушки / Males	2460410	1783522	676888	…
	Женски / Females	2495354	1820669	674685	…

1-7. ПРОЦЕЊЕН БРОЈ СТАНОВНИШТВА РАДНОГ УЗРАСТА, ПРЕМА ПОЛУ, 2011. И 2012. [1)]
ESTIMATED POPULATION OF WORKING AGE, BY SEX, 2011 AND 2012 [1)]
Део II / Part II

		Република Србија / *Republic of Serbia*							
			Србија – север / Srbija – sever			Србија – југ / *Srbija – jug*			
		укупно *Total*	свега *All*	Београдски регион *Beogradski region*	Регион Војводине *Region Vojvodine*	свега *All*	Регион Шумадије и Западне Србије *Region Šumadije i Zapadne Srbije*	Регион Јужне и Источне Србије *Region Južne i Istočne Srbije*	Регион Косово и Метохија *Region Kosovo i Metohija*
2011	Укупно / Total	4943600	2494440	1155143	1339297	2449160	1374918	1074242	...
	Мушки / Males	2460831	1224472	553383	671089	1236359	691699	544660	...
	Женски / Females	2482769	1269968	601760	668208	1212801	683219	529582	...
2012	Укупно / Total	4908781	2480940	1153545	1327395	2427841	1364133	1063708	...
	Мушки / Males	2443427	1218117	552626	665491	1225310	686101	539209	...
	Женски / Females	2465354	1262823	600919	661904	1202531	678032	524499	...

[1)] Процењено становништво радног узраста обухвата мушко и женско становништво старости 15-64 године. До 2002. године, обухваћено је женско становништво старости 15-59 година. Процене се односе на средину године посматрања. / *The estimated population of working age covers males and females aged 15-64. Up to 2002, covered are females aged 15-59.*

1-8. ПРОЦЕНАТ СТАНОВНИШТВА РАДНОГ УЗРАСТА У УКУПНОМ СТАНОВНИШТВУ, 1950–2010.[1)]
SHARE OF POPULATION OF WORKING AGE IN THE TOTAL POPULATION, 1950–2010 [1)]
Део I / Part I

		Република Србија / *Republic of Serbia*			
		укупно *Total*	централна Србија *Central Serbia*	Војводина *Vojvodina*	Косово и Метохија *Kosovo and Metohia*
1950	Укупно / Total	63,27	64,56	65,17	51,80
	Мушки / Males	64,49	65,93	66,51	52,64
	Женски / Females	62,10	63,27	63,94	50,93
1960	Укупно / Total	62,51	63,98	63,85	52,45
	Мушки / Males	64,33	65,89	65,98	53,78
	Женски / Females	60,74	62,13	61,85	51,03
1970	Укупно / Total	64,36	66,59	66,14	51,99
	Мушки / Males	66,58	68,97	69,12	53,00
	Женски / Females	62,18	64,28	63,30	50,92
1980	Укупно / Total	64,74	67,12	66,72	53,45
	Мушки / Males	66,33	68,82	69,13	54,12
	Женски / Females	63,18	65,47	64,43	52,74
1990	Укупно / Total	64,01	65,80	65,42	57,30
	Мушки / Males	67,65	69,98	70,22	58,59
	Женски / Females	60,42	61,73	60,86	55,92
2000	Укупно / Total	64,09	63,78	64,93	...
	Мушки / Males	68,67	68,13	70,11	...
	Женски / Females	59,76	59,64	60,08	...
2010	Укупно / Total	67,97	67,57	69,04	...
	Мушки / Males	69,38	68,76	71,06	...
	Женски / Females	66,63	66,45	67,13	...

1-8. ПРОЦЕНАТ СТАНОВНИШТВА РАДНОГ УЗРАСТА У УКУПНОМ СТАНОВНИШТВУ, 2011. И 2012. [1)]
SHARE OF POPULATION OF WORKING AGE IN THE TOTAL POPULATION, 2011 AND 2012[1)]

Део II / Part II

		Република Србија / *Republic of Serbia*							
			Србија – север / Srbija – sever			Србија – југ / *Srbija – jug*			
		укупно *Total*	свега *All*	Београдски регион *Beogradski region*	Регион Војводине *Region Vojvodine*	свега *All*	Регион Шумадије и Западне Србије *Region Šumadije i Zapadne Srbije*	Регион Јужне и Источне Србије *Region Južne i Istočne Srbije*	Регион Косово и Метохија *Region Kosovo i Metohija*
2011	Укупно / Total	68,34	69,46	69,66	69,29	67,23	67,62	66,73	...
	Мушки / Males	69,86	70,97	70,47	71,39	68,79	69,08	68,43	...
	Женски / Females	66,90	68,07	68,94	67,30	65,71	66,21	65,07	...
2012	Укупно / Total	68,19	69,18	69,31	69,06	67,20	67,59	66,71	...
	Мушки / Males	69,70	70,71	70,18	71,15	68,72	69,00	68,37	...
	Женски / Females	66,75	67,77	68,53	67,09	65,72	66,22	65,08	...

[1)] Становништво радног узраста обухвата мушко и женско становништво старо 15-64 године, процењено средином године. До 2002. године обухваћено је женско становништво старо 15-59.
The population of working age covers males and females aged 15-64, which was estimated in mid-year. Up to 2002, covered are females aged 15-59.

1-9. ЖЕНСКО ФЕРТИЛНО СТАНОВНИШТВО, 1950–2010. [1)]
FEMALE FERTILE POPULATION, 1950–2010. [1)]

Део I / Part I

Година посматрања *Reference year*	Република Србија / *Republic of Serbia*				Година посматрања *Reference year*	Република Србија / *Republic of Serbia*			
	укупно *Total*	централна Србија *Central Serbia*	Војводина *Vojvodina*	Косово и Метохија *Kosovo and Metohia*		укупно *Total*	централна Србија *Central Serbia*	Војводина *Vojvodina*	Косово и Метохија *Kosovo and Metohia*
АПСОЛУТНИ ПОДАЦИ / ABSOLUTE FIGURES					**ПРОЦЕНАТ ФЕРТИЛНОГ СТАНОВНИШТВА У УКУПНОМ СТАНОВНИШТВУ / SHARE OF FERTILE POPULATION IN THE TOTAL POPULATION**				
1950	1832007	1196121	471608	164278	1950	27,21	27,88	28,07	21,50
1960	1937227	1257094	477731	202402	1960	25,55	26,19	25,96	21,44
1970	2282323	1478989	534375	268959	1970	27,22	28,34	27,46	22,05
1980	2346798	1468862	523780	354156	1980	25,34	25,87	25,77	22,81
1990	2372028	1407104	492779	472145	1990	24,00	24,06	24,05	23,76
1990	2372028	1407104	492779	472145	1990	24,00	24,06	24,05	23,76
2000	1831994	1333142	498852	...	2000	24,37	24,31	24,56	...
2010	1677562	1223607	453955	…	2010	23,01	22,94	23,19	…

1-9. ЖЕНСКО ФЕРТИЛНО СТАНОВНИШТВО, 2011. И 2012. [1)]
FEMALE FERTILE POPULATION, 2011 AND 2012 [1)]

Део II / Part II

Година посматрања *Referent year*	Република Србија / *Republic of Serbia*							
		Србија – север / Srbija – sever			Србија – југ / *Srbija – jug*			
	укупно *Total*	свега *All*	Београдски регион *Beogradski region*	Регион Војводине *Region Vojvodine*	свега *All*	Регион Шумадије и Западне Србије *Region Šumadije i Zapadne Srbije*	Регион Јужне и Источне Србије *Region Južne i Istočne Srbije*	Регион Косово и Метохија *Region Kosovo i Metohija*
АПСОЛУТНИ ПОДАЦИ / ABSOLUTE FIGURES								
2011	1631720	840189	399923	440266	791531	444817	346714	...
2012	1616593	834595	399756	434839	781998	439045	342953	...
ПРОЦЕНАТ ФЕРТИЛНОГ СТАНОВНИШТВА У УКУПНОМ СТАНОВНИШТВУ / SHARE OF FERTILE POPULATION IN THE TOTAL POPULATION								
2011	22,56	23,4	24,12	22,78	21,73	21,88	21,54	...
2012	22,46	23,27	24,02	22,62	21,64	21,75	21,51	...

[1)] Женско фертилно становништво обухвата женско становништво старости 15-49 година процењено средином године. / *The female fertile population covers females aged 15-49 estimated in mid-year.*

1-10. ИНДЕКС СТАРЕЊА СТАНОВНИШТВА, ПРЕМА ПОЛУ, 1950–-2010. [1)]
AGEING INDEX OF POPULATION, BY SEX, 1950–2010 [1)]
Део I / Part I

	Република Србија / *Republic of Serbia*			
	укупно *Total*	централна Србија *Central Serbia*	Војводина *Vojvodina*	Косово и Метохија *Kosovo and Metohia*
Укупно / Total				
1950	22,42	21,99	28,90	14,43
1960	28,66	29,45	37,53	14,69
1970	37,36	42,60	47,42	14,25
1980	39,94	48,08	54,98	13,49
1990	51,40	68,02	69,41	14,52
2000	96,44	98,15	91,86	...
2010	111,43	113,57	105,66	…
Мушко / Males				
1950	18,84	18,38	24,35	12,70
1960	23,98	24,86	30,79	12,65
1970	33,10	38,37	40,49	12,94
1980	34,31	41,92	45,11	12,24
1990	43,50	58,53	55,26	13,13
2000	82,03	84,83	74,54	...
2010	94,22	97,29	85,94	…
Женско / Females				
1950	26,14	25,71	33,58	16,34
1960	33,61	34,26	44,60	16,95
1970	41,88	47,02	54,67	15,70
1980	45,92	54,56	65,37	14,86
1990	59,85	78,09	84,35	16,04
2000	111,54	112,10	110,02	...
2010	129,60	130,77	126,47	…

1-10. ИНДЕКС СТАРЕЊА СТАНОВНИШТВА, ПРЕМА ПОЛУ, 2011. И 2012. [1)]
AGEING INDEX OF POPULATION, BY SEX, 2011 AND 2012 [1)]
Део II / Part II

		Република Србија / *Republic of Serbia*							
		укупно *Total*	Србија – север / Srbija – sever			Србија – југ / *Srbija – jug*			
			свега *All*	Београдски регион *Beogradski region*	Регион Војводине *Region Vojvodine*	свега *All*	Регион Шумадије и Западне Србије *Region Šumadije i Zapadne Srbije*	Регион Јужне и Источне Србије *Region Južne i Istočne Srbije*	Регион Косово и Метохија *Region Kosovo i Metohija*
2011	Укупно / Total	121,94	119,30	122,90	116,36	124,45	119,41	130,93	...
	Мушки / Males	103,44	98,26	101,59	95,53	108,34	104,32	113,48	...
	Женски / Females	141,55	141,51	145,38	138,35	141,59	135,38	149,63	...
2012	Укупно / Total	125,38	122,33	125,59	119,64	128,31	123,52	134,48	...
	Мушки / Males	107,10	101,27	103,96	99,05	112,69	107,78	117,71	...
	Женски / Females	144,66	144,49	148,33	141,30	144,83	139,05	152,32	...

[1)] Индекс старења становништва представља однос становништва старог 60 и више година и становништва старог 0-19 година, процењеног средином године посматрања. / *The ageing index of population is taken to be the ration between the population aged 60 and over and that aged 0-19, estimated in mid-reference year.*

1-11. ИНДЕКС ФУНКЦИОНАЛНОГ СТАНОВНИШТВА, 1950–2010. [1)]
INDEX OF FUNCTIONAL POPULATION, 1950–2010 [1)]
Део I / Part I

	Република Србија / *Republic of Serbia*			
	укупно *Total*	централна Србија *Central Serbia*	Војводина *Vojvodina*	Косово и Метохија *Kosovo and Metohia*
1950	53,61	50,64	48,71	88,01
1960	55,06	51,54	51,09	86,62
1970	50,04	44,92	45,38	88,10
1980	51,05	45,71	46,01	83,99
1990	49,10	44,20	45,18	70,96
2000	48,32	49,07	46,34	...
2010	47,13	47,99	44,84	…

1-11. ИНДЕКС ФУНКЦИОНАЛНОГ СТАНОВНИШТВА, 2011. И 2012. [1)]
INDEX OF FUNCTIONAL POPULATION, 2011 AND 2012 [1)]
Део II / Part II

		Република Србија / *Republic of Serbia*							
		укупно *Total*	Србија – север / Srbija – sever			Србија – југ / *Srbija – jug*			
			свега *All*	Београдски регион *Beogradski region*	Регион Војводине *Region Vojvodine*	свега *All*	Регион Шумадије и Западне Србије *Region Šumadije i Zapadne Srbije*	Регион Јужне и Источне Србије *Region Južne i Istočne Srbije*	Регион Косово и Метохија *Region Kosovo i Metohija*
2011	Укупно / Total	46,33	43,96	43,55	44,33	48,74	47,88	49,85	…
2012	Укупно / Total	46,66	44,55	44,27	44,80	48,81	47,95	49,91	...

[1)] Индекс функционалног становништва представља однос становништва старог 0-14 и 65 и више година према становништву старом 15-64 године, процењеног средином године посматрања. *The index of functional population is taken to be the ratio between the population aged 0-14 and 65 and over and that aged 15-64, estimated in mid-reference year.*

ОСНОВНИ ПОДАЦИ И ПОКАЗАТЕЉИ ПРИРОДНОГ КРЕТАЊА СТАНОВНИШТВА

BASIC DATA AND INDICATORS OF POPULATION CHANGES

2-1. СТАНОВНИШТВО; РОЂЕНИ И УМРЛИ; БРАКОВИ, 1950, 1960, 1970, 1980, 1990, 2000, 2010, 2011. И 2012.

	Број становника средином године *mid - year population*			Рођени / *Births*								
				укупно / *Total*			живорођени / *Live births*			мртворођени / *Stillbirths*		
	укупно *All*	мушки *Male*	женски *Female*	укупно *All*	мушки *Male*	женски *Female*	укупно *All*	мушки *Male*	женски *Female*	укупно *All*	мушки *Male*	женски *Female*
РЕПУБЛИКА СРБИЈА												
1950	6733976	3280707	3453269	200666	104281	96385	198519	103006	95513	2147	1275	872
1960	7582990	3739857	3843133	162611	83969	78642	160929	83089	77840	1682	880	802
1970	8384989	4149589	4235400	148226	76905	71321	146949	76196	70753	1277	709	568
1980	9262323	4592334	4669989	163841	85050	78791	162744	84479	78265	1097	571	526
1990	9884993	4914386	4970607	146556	76125	70431	145642	75621	70021	914	504	410
2000	7516346	3655777	3860569	74134	38302	35832	73764	38089	35675	370	213	157
2010	7291436	3546374	3745062	68692	35193	33499	68304	34981	33323	388	212	176
Централна Србија												
1950	4289981	2085480	2204501	121569	62837	58732	120412	62133	58279	1157	704	453
1960	4798999	2361199	2437800	87367	44992	42375	86492	44542	41950	875	450	425
1970	5218996	2570383	2648613	77753	40279	37474	77073	39901	37172	680	378	302
1980	5677379	2803898	2873481	81429	42098	39331	80916	41816	39100	513	282	231
1990	5849117	2890281	2958836	67978	35037	32941	67567	34823	32744	411	214	197
2000	5484920	2671946	2812974	55247	28551	26696	54972	28392	26580	275	159	116
2010	5333851	2593849	2740002	50411	25816	24595	50159	25686	24473	252	130	122
Војводина												
1950	1679996	805473	874523	43702	22832	20870	42885	22356	20529	817	476	341
1960	1839993	891411	948582	33360	17214	16146	32806	16905	15901	554	309	245
1970	1945997	950315	995682	25638	13246	12392	25380	13107	12273	258	139	119
1980	2032165	990647	1041518	28841	14858	13983	28681	14771	13910	160	87	73
1990	2048820	997835	1050985	23036	11827	11209	22900	11747	11153	136	80	56
2000	2031426	983831	1047595	18887	9751	9136	18792	9697	9095	95	54	41
2010	1957585	952525	1005060	18281	9377	8904	18145	9295	8850	136	82	54
Косово и Метохија												
1950	763999	389754	374245	35395	18612	16783	35222	18517	16705	173	95	78
1960	943998	487247	456751	41884	21763	20121	41631	21642	19989	253	121	132
1970	1219996	628891	591105	44835	23380	21455	44496	23188	21308	339	192	147
1980	1552779	797789	754990	53571	28094	25477	53147	27892	25255	424	202	222
1990	1987056	1026270	960786	55542	29261	26281	55175	29051	26124	367	210	157
2000	…	…	…	…	…	…	…	…	…	…	…	…
2010	…	…	…	…	…	…	…	…	…	…	…	…
2011												
РЕПУБЛИКА СРБИЈА	7234099	3522690	3711409	**65926**	**34121**	**31805**	**65598**	**33933**	**31665**	**328**	**188**	**140**
СРБИЈА – СЕВЕР	3591096	1725341	1865755	35327	18348	16979	35148	18245	16903	179	103	76
Београдски регион	1658151	785258	872893	17795	9155	8640	17738	9125	8613	57	30	27
Регион Војводине	1932945	940083	992862	17532	9193	8339	17410	9120	8290	122	73	49
СРБИЈА – ЈУГ	3643003	1797349	1845654	30599	15773	14826	30450	15688	14762	149	85	64
Регион Шумадије и Западне Србије	2033203	1001397	1031806	17465	9050	8415	17378	9001	8377	87	49	38
Регион Јужне и Источне Србије	1609800	795952	813848	13134	6723	6411	13072	6687	6385	62	36	26
Регион Косово и Метохија	…	…	…	…	…	…	…	…	…	…	…	…
2012												
РЕПУБЛИКА СРБИЈА	**7199077**	**3505713**	**3693364**	**67627**	**34724**	**32903**	**67257**	**34531**	**32726**	**370**	**193**	**177**
СРБИЈА – СЕВЕР	3586235	1722767	1863468	36483	18656	17827	36294	18558	17736	189	98	91
Београдски регион	1664218	787410	876808	18440	9338	9102	18362	9300	9062	78	38	40
Регион Војводине	1922017	935357	986660	18043	9318	8725	17932	9258	8674	111	60	51
СРБИЈА – ЈУГ	3612842	1782946	1829896	31144	16068	15076	30963	15973	14990	181	95	86
Регион Шумадије и Западне Србије	2018248	994303	1023945	18031	9317	8714	17931	9261	8670	100	56	44
Регион Јужне и Источне Србије	1594594	788643	805951	13113	6751	6362	13032	6712	6320	81	39	42
Регион Косово и Метохија	…	…	…	…	…	…	…	…	…	…	…	…

POPULATION, BIRTHS, DEATHS AND MARRIAGES, 1950, 1960, 1970, 1980, 1990, 2000, 2010, 2011 AND 2012

Умрли / *Deaths*						Природни прираштај *Natural increase*			Бракови / *Marriages*		
укупно / *Total*			одојчад / *Infants*								
укупно *All*	мушки *Male*	женски *Female*	укупно *All*	мушки *Male*	женски *Female*	укупно *All*	мушки *Male*	женски *Female*	закључени *Marriages*	разведени *Divorces*	
						REPUBLIC OF SERBIA					
89842	45795	44047	23447	12823	10624	108677	57211	51466	85435	10104	1950
75237	37021	38216	13866	7228	6638	85692	46068	39624	69163	11002	1960
78040	40479	37561	8267	4301	3966	68909	35717	33192	77999	9387	1970
85089	44835	40254	5517	2940	2577	77655	39644	38011	70166	11173	1980
93729	50277	43452	3381	1840	1541	51913	25344	26569	61003	10398	1990
104042	53751	50291	785	473	312	-30278	-15662	-14616	42586	7689	2000
103211	51990	51221	460	268	192	-34907	-17009	-17898	35815	6644	2010
						Central Serbia					
53361	26870	26491	12247	6659	5588	67051	35263	31788	57068	6922	1950
43283	21021	22262	5941	3154	2787	43209	23521	19688	44294	7403	1960
47295	24417	22878	3075	1704	1371	29778	15484	14294	48211	6009	1970
52953	27851	25102	1899	1052	847	27963	13965	13998	41821	7471	1980
60287	32241	28046	1162	667	495	7280	2582	4698	35949	7228	1990
73966	38512	35454	587	358	229	-18994	-10120	-8874	31116	5529	2000
74812	37629	37183	366	215	151	-24653	-11943	-12710	26428	4605	2010
						Vojvodina					
23490	12312	11178	6223	3442	2781	19395	10044	9351	19681	2701	1950
18589	9509	9080	2407	1330	1077	14217	7396	6821	18047	3182	1960
19916	10568	9348	906	505	401	5464	2539	2925	18508	3120	1970
23227	12178	11049	549	307	242	5454	2593	2861	15679	3369	1980
25228	13302	11926	322	185	137	-2328	-1555	-773	12312	2661	1990
30076	15239	14837	198	115	83	-11284	-5542	-5742	11470	2160	2000
28399	14361	14038	94	53	41	-10254	-5066	-5188	9387	2039	2010
						Kosovo and Metohija					
12991	6613	6378	4977	2722	2255	22231	11904	10327	8686	481	1950
13365	6491	6874	5518	2744	2774	28266	15151	13115	6822	417	1960
10829	5494	5335	4286	2092	2194	33667	17694	15973	11280	258	1970
8909	4806	4103	3069	1581	1488	44238	23086	21152	12666	333	1980
8214	4734	3480	1897	988	909	46961	24317	22644	12742	509	1990
...	...	...	...	...	...	...	...	...	...	...	2000
...	...	...	...	...	...	...	...	...	...	...	2010
						2011					
102935	**52114**	**50821**	**414**	**231**	**183**	**-37337**	**-18181**	**-19156**	**35808**	**8251**	**REPUBLIC OF SERBIA**
48245	24289	23956	191	100	91	-13097	-6044	-7053	19202	4895	SRBIJA – SEVER
20246	10241	10005	102	50	52	-2508	-1116	-1392	9463	2436	Beogradski region
27999	14048	13951	89	50	39	-10589	-4928	-5661	9739	2459	Region Vojvodine
54690	27825	26865	223	131	92	-24240	-12137	-12103	16606	3356	SRBIJA – JUG
29123	14870	14253	117	59	58	-11745	-5869	-5876	9396	1817	Region Šumadije i Zapadne Srbije
25567	12955	12612	106	72	34	-12495	-6268	-6227	7210	1539	Region Južne i Istočne Srbije
...	...	...	...	...	...	...	...	...	...	...	Region Kosovo i Metohija
						2012					
102400	**51909**	**50491**	**415**	**220**	**195**	**-35143**	**-17378**	**-17765**	**34639**	**7372**	**REPUBLIC OF SERBIA**
48195	24243	23952	207	101	106	-11901	-5685	-6216	18574	4130	SRBIJA – SEVER
20725	10499	10226	108	54	54	-2363	-1199	-1164	9073	1752	Beogradski region
27470	13744	13726	99	47	52	-9538	-4486	-5052	9501	2378	Region Vojvodine
54205	27666	26539	208	119	89	-23242	-11693	-11549	16065	3242	SRBIJA – JUG
28448	14532	13916	117	64	53	-10517	-5271	-5246	9041	1690	Region Šumadije i Zapadne Srbije
25757	13134	12623	91	55	36	-12725	-6422	-6303	7024	1552	Region Južne i Istočne Srbije
...	...	...	...	...	...	...	...	...	...	...	Region Kosovo i Metohija

2-2. СТОПЕ РОЂЕНИХ И УМРЛИХ И БРАКОВА, 1950, 1960, 1970, 1980, 1990, 2000, 2010, 2011. И 2012.

	Рођени / *Births*						Умрли / *Deaths*					
	живорођени / *Live births*			мртворођени / *Stillbirths*			укупно / *Total*			одојчад / *Infants*		
	укупно *All*	мушки *Male*	женски *Female*	укупно *All*	мушки *Male*	женски *Female*	укупно *All*	мушки *Male*	женски *Female*	укупно *All*	мушки *Male*	женски *Female*
РЕПУБЛИКА СРБИЈА												
1950	29,48	31,40	27,66	10,82	12,38	9,13	13,34	13,96	12,76	118,11	124,49	111,23
1960	21,22	22,22	20,25	10,45	10,59	10,30	9,92	9,90	9,94	86,16	86,99	85,28
1970	17,53	18,36	16,71	8,69	9,30	8,03	9,31	9,75	8,87	56,26	56,45	56,05
1980	17,57	18,40	16,76	6,74	6,76	6,72	9,19	9,76	8,62	33,90	34,80	32,93
1990	14,73	15,39	14,09	6,28	6,66	5,86	9,48	10,23	8,74	23,21	24,33	22,01
2000	9,81	10,42	9,24	5,02	5,59	4,40	13,84	14,70	13,03	10,64	12,42	8,75
2010	9,37	9,86	8,90	5,68	6,06	5,28	14,16	14,66	13,68	6,73	7,66	5,76
Централна Србија												
1950	28,07	29,79	26,44	9,61	11,33	7,77	12,44	12,88	12,02	101,71	107,17	95,88
1960	18,02	18,86	17,21	10,12	10,10	10,13	9,02	8,90	9,13	68,69	70,81	66,44
1970	14,77	15,52	14,03	8,82	9,47	8,12	9,06	9,50	8,64	39,90	42,71	36,88
1980	14,25	14,91	13,61	6,34	6,74	5,91	9,33	9,93	8,74	23,47	25,16	21,66
1990	11,55	12,05	11,07	6,08	6,15	6,02	10,31	11,15	9,48	17,20	19,15	15,12
2000	10,02	10,63	9,45	5,00	5,60	4,36	13,49	14,41	12,60	10,68	12,61	8,62
2010	9,40	9,90	8,93	5,02	5,06	4,99	14,03	14,51	13,57	7,30	8,37	6,17
Војводина												
1950	25,53	27,76	23,47	19,05	21,29	16,61	13,98	15,29	12,78	145,11	153,96	135,47
1960	17,83	18,96	16,76	16,89	18,28	15,41	10,10	10,67	9,57	73,37	78,67	67,73
1970	13,04	13,79	12,33	10,17	10,61	9,70	10,23	11,12	9,39	35,70	38,53	32,67
1980	14,11	14,91	13,36	5,58	5,89	5,25	11,43	12,29	10,61	19,14	20,78	17,40
1990	11,18	11,77	10,61	5,94	6,81	5,02	12,31	13,33	11,35	14,06	15,75	12,28
2000	9,25	9,86	8,68	5,06	5,57	4,51	14,81	15,49	14,16	10,54	11,86	9,13
2010	9,27	9,76	8,81	7,50	8,82	6,10	14,51	15,08	13,97	5,18	5,70	4,63
Косово и Метохија												
1950	46,10	47,51	44,64	4,91	5,13	4,67	17,00	16,97	17,04	141,30	147,00	134,99
1960	44,10	44,42	43,76	6,08	5,59	6,60	14,16	13,32	15,05	132,55	126,79	138,78
1970	36,47	36,87	36,05	7,62	8,28	6,90	8,88	8,74	9,03	96,32	90,22	102,97
1980	34,23	34,96	33,45	7,98	7,24	8,79	5,74	6,02	5,43	57,75	56,68	58,92
1990	27,77	28,31	27,19	6,65	7,23	6,01	4,13	4,61	3,62	34,38	34,01	34,80
2000	…	…	…	…	…	…	…	…	…	…	…	…
2010	…	…	…	…	…	…	…	…	…	…	…	…
2011												
РЕПУБЛИКА СРБИЈА	9,07	9,63	8,53	**5,00**	**5,54**	**4,42**	**14,23**	**14,79**	**13,69**	**6,31**	**6,81**	**5,78**
СРБИЈА – СЕВЕР	9,79	10,57	9,06	5,09	5,65	4,50	13,43	14,08	12,84	5,43	5,48	5,38
Београдски регион	10,70	11,62	9,87	3,21	3,29	3,13	12,21	13,04	11,46	5,75	5,48	6,04
Регион Војводине	9,01	9,70	8,35	7,01	8,00	5,91	14,49	14,94	14,05	5,11	5,48	4,70
СРБИЈА – ЈУГ	8,36	8,73	8,00	4,89	5,42	4,34	15,01	15,48	14,56	7,32	8,35	6,23
Регион Шумадије и Западне Србије	8,55	8,99	8,12	5,01	5,44	4,54	14,32	14,85	13,81	6,73	6,55	6,92
Регион Јужне и Источне Србије	8,12	8,4	7,85	4,74	5,38	4,07	15,88	16,28	15,50	8,11	10,77	5,32
Регион Косово и Метохија	…	…	…	…	…	…	…	…	…	…	…	…
2012												
РЕПУБЛИКА СРБИЈА	**9,34**	**9,85**	**8,86**	**5,50**	**5,59**	**5,41**	**14,22**	**14,81**	**13,67**	**6,17**	**6,37**	**5,96**
СРБИЈА – СЕВЕР	10,12	10,77	9,52	5,21	5,28	5,13	13,44	14,07	12,85	5,70	5,44	5,98
Београдски регион	11,03	11,81	10,34	4,25	4,09	4,41	12,45	13,33	11,66	5,88	5,81	5,96
Регион Војводине	9,33	9,90	8,79	6,19	6,48	5,88	14,29	14,69	13,91	5,52	5,08	5,99
СРБИЈА – ЈУГ	8,57	8,96	8,19	5,85	5,95	5,74	15,00	15,52	14,50	6,72	7,45	5,94
Регион Шумадије и Западне Србије	8,88	9,31	8,47	5,58	6,05	5,07	14,10	14,62	13,59	6,53	6,91	6,11
Регион Јужне и Источне Србије	8,17	8,51	7,84	6,22	5,81	6,65	16,15	16,65	15,66	6,98	8,19	5,70
Регион Косово и Метохија	…	…	…	…	…	…	…	…	…	…	…	…

RATES OF BIRTHS, DEATHS AND MARRIAGES, 1950, 1960, 1970, 1980, 1990, 2000, 2010, 2011 AND 2012

Природни прираштај / *Natural increase*			Бракови / *Marriages*		Разведени бракови на 1000 закључених *Divorces per 1000 marriages*	Витални индекс n/m*100 *Vital index n/m*100*	
укупно *All*	мушки *Male*	женски *Female*	закључени *Marriages*	разведени *Divorces*			
			REPUBLIC OF SERBIA				
16,14	17,44	14,90	12,69	1,50	118,27	220,96	1950
11,30	12,32	10,31	9,12	1,45	159,07	213,90	1960
8,22	8,61	7,84	9,30	1,12	120,35	188,30	1970
8,38	8,63	8,14	7,58	1,21	159,24	191,26	1980
5,25	5,16	5,35	6,17	1,05	170,45	155,39	1990
-4,03	-4,28	-3,79	5,67	1,02	180,55	70,90	2000
-4,79	-4,80	-4,78	4,91	0,91	185,51	66,18	2010
			Central Serbia				
15,63	16,91	14,42	13,30	1,61	121,29	225,66	1950
9,00	9,96	8,08	9,23	1,54	167,13	199,83	1960
5,71	6,02	5,40	9,24	1,15	124,64	162,96	1970
4,93	4,98	4,87	7,37	1,32	178,64	152,81	1980
1,24	0,89	1,59	6,15	1,24	201,06	112,08	1990
-3,46	-3,79	-3,15	5,67	1,01	177,69	74,32	2000
-4,63	-4,60	-4,64	4,95	0,86	174,25	67,05	2010
			Vojvodina				
11,54	12,47	10,69	11,71	1,61	137,24	182,57	1950
7,73	8,30	7,19	9,81	1,73	176,32	176,48	1960
2,81	2,67	2,94	9,51	1,60	168,58	127,44	1970
2,68	2,62	2,75	7,72	1,66	214,87	123,48	1980
-1,14	-1,56	-0,74	6,01	1,30	216,13	90,77	1990
-5,55	-5,63	-5,48	5,65	1,06	188,32	62,48	2000
-5,24	-5,32	-5,16	4,80	1,04	217,22	63,89	2010
			Kosovo and Metohija				
29,10	30,54	27,59	11,37	0,63	55,38	271,13	1950
29,94	31,10	28,71	7,23	0,44	61,13	311,49	1960
27,60	28,14	27,02	9,25	0,21	22,87	410,90	1970
28,49	28,94	28,02	8,16	0,21	26,29	596,55	1980
23,63	23,69	23,57	6,41	0,26	39,95	671,72	1990
...	...	...	...	...	...	...	2000
...	...	...	...	...	...	...	2010
			2011				
-5,16	-5,16	-5,16	4,95	1,14	**230,42**	**63,73**	**REPUBLIC OF SERBIA**
-3,65	-3,50	-3,78	5,35	1,36	254,92	72,85	SRBIJA – SEVER
-1,51	-1,42	-1,59	5,71	1,47	257,42	87,61	Beogradski region
-5,48	-5,24	-5,70	5,04	1,27	252,49	62,18	Region Vojvodine
-6,65	-6,75	-6,56	4,56	0,92	202,10	55,68	SRBIJA – JUG
-5,78	-5,86	-5,69	4,62	0,89	193,38	59,67	Region Šumadije i Zapadne Srbije
-7,76	-7,87	-7,65	4,48	0,96	213,45	51,13	Region Južne i Istočne Srbije
...	...	...	...	...	...	...	Region Kosovo i Metohija
			2012				
-4,88	**-4,96**	**-4,81**	**4,81**	**1,02**	**212,82**	**65,68**	**REPUBLIC OF SERBIA**
-3,32	-3,30	-3,34	5,18	1,15	222,35	75,31	SRBIJA – SEVER
-1,45	-1,52	-1,33	5,45	1,05	193,10	88,60	Beogradski region
-4,96	-4,80	-5,12	4,94	1,24	250,29	65,28	Region Vojvodine
-6,43	-6,56	-6,31	4,45	0,90	201,81	57,12	SRBIJA – JUG
-5,21	-5,30	-5,12	4,48	0,84	186,93	63,03	Region Šumadije i Zapadne Srbije
-7,98	-8,14	-7,82	4,40	0,97	220,96	50,60	Region Južne i Istočne Srbije
...	...	...	...	...	...	...	Region Kosovo i Metohija

2-3. ЖИВОРОЂЕНИ ПРЕМА МЕСЕЦУ РОЂЕЊА, 1950, 1980, 1990, 2000, 2010, 2011. И 2012.
LIVE BIRTHS BY MONTHS, 1950, 1980, 1990, 2000, 2010, 2011 AND 2012

	Укупно *Total*	Јануар *January*	Фебруар *February*	Март *March*	Април *April*	Мај *May*	Јун *June*	Јул *July*	Август *August*	Септембар *September*	Октобар *October*	Новембар *November*	Децембар *December*
РЕПУБЛИКА СРБИЈА / REPUBLIC OF SERBIA													
1950	198519	16682	16177	17826	16556	15868	15417	15843	17619	18326	18139	15692	14374
1980	162744	13782	12597	13786	13106	14175	13217	13727	15149	15829	13505	12095	11776
1990	145642	12276	10897	12742	12752	14223	12704	12292	12127	12677	11881	10161	10910
2000	73764	5235	4976	5876	5812	6026	6384	7082	7166	6425	6304	6184	6294
2010	68304	5766	5010	5512	5190	5478	5603	6128	6119	6055	6110	5590	5743
Централна Србија / Central Serbia													
1950	120412	10008	9738	10711	9541	8704	8455	9233	11306	11957	11661	10022	9076
1980	80916	6892	6328	6941	6710	6763	6830	7223	7069	7000	6839	6250	6071
1990	67567	5776	5045	5800	5410	5774	5601	6014	5892	5835	5978	5196	5246
2000	54972	3862	3625	4351	4368	4512	4730	5199	5396	4833	4759	4605	4732
2010	50159	4215	3645	4020	3835	4051	4162	4546	4544	4360	4498	4060	4223
Војводина / Vojvodina													
1950	42885	4278	3673	3930	3684	3334	3187	3437	3679	3668	3706	3322	2987
1980	28681	2348	2292	2333	2391	2479	2449	2577	2565	2360	2411	2089	2387
1990	22900	1928	1752	1948	1782	1951	1928	2108	2029	1919	1948	1802	1805
2000	18792	1373	1351	1525	1444	1514	1654	1883	1770	1592	1545	1579	1562
2010	18145	1551	1365	1492	1355	1427	1441	1582	1575	1695	1612	1530	1520
Косово и Метохија / Kosovo and Metohija													
1950	35222	2396	2766	3185	3331	3830	3775	3173	2634	2701	2772	2348	2311
1980	53147	4542	3977	4512	4005	4933	3938	3927	5515	6469	4255	3756	3318
1990	55175	4572	4100	4994	5560	6498	5175	4170	4206	4923	3955	3163	3859
2000	...	...	...	...	...	...	...	...	...	...	...	...	...
2010	...	...	...	...	...	...	...	...	...	...	...	...	...
2011													
РЕПУБЛИКА СРБИЈА *REPUBLIC OF SERBIA*	**65598**	**5720**	**4880**	**4974**	**4729**	**5226**	**5439**	**6218**	**6187**	**6061**	**5733**	**5335**	**5096**
СРБИЈА – СЕВЕР / *SRBIJA – SEVER*	35148	3046	2561	2667	2500	2764	2912	3343	3374	3249	3089	2883	2760
Београдски регион *Beogradski region*	17738	1538	1304	1335	1324	1419	1442	1681	1670	1597	1542	1492	1394
Регион Војводине *Region Vojvodine*	17410	1508	1257	1332	1176	1345	1470	1662	1704	1652	1547	1391	1366
СРБИЈА – ЈУГ / *SRBIJA – JUG*	30450	2674	2319	2307	2229	2462	2527	2875	2813	2812	2644	2452	2336
Регион Шумадије и Западне Србије / *Region Šumadije i Zapadne Srbije*	17378	1524	1327	1338	1282	1390	1425	1592	1622	1626	1503	1401	1348
Регион Јужне и Источне Србије *Region Južne i Istočne Srbije*	13072	1150	992	969	947	1072	1102	1283	1191	1186	1141	1051	988
Регион Косово и Метохија *Region Kosovo i Metohija*	...	...	...	...	...	...	...	...	...	...	...	...	...
2012													
РЕПУБЛИКА СРБИЈА *REPUBLIC OF SERBIA*	**67257**	**5496**	**5050**	**5173**	**4997**	**5352**	**5360**	**6177**	**6371**	**6051**	**6242**	**5638**	**5350**
СРБИЈА – СЕВЕР / *SRBIJA – SEVER*	36294	2990	2706	2759	2640	2893	2857	3323	3428	3239	3403	3094	2962
Београдски регион *Beogradski region*	18362	1511	1375	1419	1299	1500	1471	1671	1677	1612	1734	1600	1493
Регион Војводине *Region Vojvodine*	17932	1479	1331	1340	1341	1393	1386	1652	1751	1627	1669	1494	1469
СРБИЈА – ЈУГ / *SRBIJA – JUG*	30963	2506	2344	2414	2357	2459	2503	2854	2943	2812	2839	2544	2388
Регион Шумадије и Западне Србије / *Region Šumadije i Zapadne Srbije*	17931	1438	1398	1405	1355	1385	1462	1637	1715	1654	1657	1478	1347
Регион Јужне и Источне Србије *Region Južne i Istočne Srbije*	13032	1068	946	1009	1002	1074	1041	1217	1228	1158	1182	1066	1041
Регион Косово и Метохија *Region Kosovo i Metohija*	...	...	...	...	...	...	...	...	...	...	...	...	...

2-4. ЖИВОРОЂЕНИ ПРЕМА СТАРОСТИ МАЈКЕ, 1950, 1980, 1990, 2000. И 2010.
LIVE BIRTHS BY AGE OF MOTHER, 1950, 1980, 1990, 2000 AND 2010

Део I / Part I

	1950	1980	1990	2000	2010	1950	1980	1990	2000	2010
	РЕПУБЛИКА СРБИЈА / REPUBLIC OF SERBIA					**Централна Србија / Central Serbia**				
Укупно / *Total*	**198519**	**162744**	**145642**	**73764**	**68304**	**120412**	**80916**	**67567**	**54972**	**50159**
Испод 15 година / *Under 15*	-	163	111	63	59	-	116	65	41	39
15–19	17397	18666	15177	6602	4109	11033	11100	8673	4838	2896
15	231	479	480	261	180	130	309	325	152	117
16	726	1532	1201	608	430	442	985	746	399	309
17	2265	2994	2464	1121	723	1464	1855	1478	803	486
18	5283	5229	4351	1777	1135	3405	3077	2453	1349	807
19	8892	8432	6681	2835	1641	5592	4874	3671	2135	1177
20–24	74742	59416	51758	24770	14765	48836	31789	25356	18490	10832
20	13122	10735	9074	3920	2151	8192	6001	4754	2911	1584
21	13920	11921	10136	4609	2624	8942	6646	5164	3422	1991
22	15715	12051	11214	4998	2965	10175	6429	5440	3765	2189
23	16129	12320	10673	5540	3292	10855	6336	5038	4200	2372
24	15856	12389	10661	5703	3733	10672	6377	4960	4192	2696
25–29	57630	49354	44631	26237	22821	36995	25021	19609	17657	16681
25	14739	12318	10297	5859	4156	9657	6374	4494	4051	3046
26	13532	11153	9733	5657	4674	8997	5736	4341	3826	3414
27	11862	10262	9106	5471	4662	7590	5238	3997	3500	3416
28	10197	8220	8038	4768	4687	6276	4047	3553	3327	3430
29	7300	7401	7457	4482	4642	4475	3626	3224	2953	3375
30 – 34	21572	22149	22291	14291	17728	11279	9312	9398	9455	13084
30	8736	7504	6469	3982	4359	4728	3802	2715	2581	3190
31	4278	5095	5066	3322	4088	2334	2235	2137	2204	3036
32	3332	4285	4202	2741	3509	1646	1849	1794	1860	2558
33	2589	3490	3492	2268	3105	1347	1286	1504	1521	2290
34	2637	2495	3062	1978	2667	1224	860	1248	1289	2010
35–39	16019	8177	8608	5105	7236	7490	2302	3542	3475	5497
40–44	7778	2693	1880	989	1210	3412	647	634	728	884
45–49	2032	421	202	54	88	755	78	45	51	69
50 и више година / *50 and over*	703	49	46	9	8	221	10	9	11	6
Непознато / *Unknown*	646	1656	938	315	280	391	541	236	226	171
	Војводина / Vojvodina					**Косово и Метохија / Kosovo and Metohija**				
Свега / *All*	**42885**	**28681**	**22900**	**18792**	**18145**	**35222**	**53147**	**55175**	**...**	**...**
Испод 15 година / *Under 15*	-	10	39	19	20	-	37	7	...	...
15–19	4668	3580	2784	1698	1213	1696	3986	3720	...	...
15	75	95	75	77	63	26	75	80	...	...
16	227	297	230	148	121	57	250	225	...	...
17	660	586	454	256	237	141	553	532	...	...
18	1375	1018	823	493	328	503	1134	1075	...	...
19	2331	1584	1202	724	464	969	1974	1808	...	...
20–24	16711	11474	8625	6336	3933	9195	16453	17777	...	...
20	2915	2165	1495	1024	567	2015	2569	2825	...	...
21	3250	2160	1675	1151	633	1728	3115	3297	...	...
22	3551	2294	1867	1279	776	1989	3328	3907	...	...
23	3475	2418	1803	1447	920	1799	3566	3832	...	...
24	3520	2437	1785	1435	1037	1664	3575	3916	...	...
25–29	12685	9075	6929	6076	6140	7950	15258	18093	...	...
25	3081	2312	1646	1455	1110	2001	3632	4157	...	...
26	2862	2089	1560	1341	1260	1673	3328	3832	...	...
27	2607	1883	1372	1244	1246	1665	3141	3737	...	...
28	2345	1512	1258	1096	1257	1576	2661	3227	...	...
29	1790	1279	1093	940	1267	1035	2496	3140	...	...
30–34	4146	3453	3217	3170	4644	6147	9384	9676	...	...
30	1626	1154	1007	838	1169	2382	2548	2747	...	...
31	960	851	734	723	1052	984	2009	2195	...	...
32	559	609	562	632	951	1127	1827	1846	...	...
33	509	531	488	523	815	733	1673	1500	...	...
34	492	308	426	454	657	921	1327	1388	...	...
35–39	3266	759	1041	1199	1739	5263	5116	4025	...	...
40–44	1169	205	202	226	326	3197	1841	1044	...	...
45–49	121	18	4	21	19	1156	325	153	...	...
50 и више година / *50 and over*	22	-	-	2	2	460	39	37	...	...
Непознато / *Unknown*	97	107	59	45	109	158	1008	643	...	...

2-4. ЖИВОРОЂЕНИ ПРЕМА СТАРОСТИ МАЈКЕ, 2011.
LIVE BIRTHS BY AGE OF MOTHER, 2011
Део II / Part II

	Република Србија / *Republic of Serbia*							
		Србија – север / *Srbija – sever*			Србија – југ / *Srbija – jug*			
	укупно *Total*	свега *All*	Београдски регион *Beogradski region*	Регион Војводине *Region Vojvodine*	свега *All*	Регион Шумадије и Западне Србије *Region Šumadije i Zapadne Srbije*	Регион Јужне и Источне Србије *Region Južne i Istočne Srbije*	Регион Косово и Метохија *Region Kosovo i Metohija*
Свега / *All*	**65598**	**35148**	**17738**	**17410**	**30450**	**17378**	**13072**	**...**
Испод 15 година / *Under 15*	48	24	9	15	24	13	11	...
15–19	3748	1573	522	1051	2175	1078	1097	...
15	172	79	17	62	93	33	60	...
16	377	160	58	102	217	95	122	...
17	566	246	85	161	320	152	168	...
18	1075	448	139	309	627	316	311	...
19	1558	640	223	417	918	482	436	...
20–24	13631	5866	2311	3555	7765	4357	3408	...
20	1980	823	274	549	1157	663	494	...
21	2361	967	361	606	1394	782	612	...
22	2685	1138	451	687	1547	844	703	...
23	3204	1383	544	839	1821	1050	771	...
24	3401	1555	681	874	1846	1018	828	...
25–29	21295	11227	5406	5821	10068	5766	4302	...
25	3834	1816	750	1066	2018	1159	859	...
26	4273	2186	990	1196	2087	1172	915	...
27	4429	2350	1111	1239	2079	1194	885	...
28	4397	2434	1272	1162	1963	1122	841	...
29	4362	2441	1283	1158	1921	1119	802	...
30–34	17826	10814	6124	4690	7012	4088	2924	...
30	4382	2643	1437	1206	1739	1006	733	...
31	4018	2390	1384	1006	1628	937	691	...
32	3587	2176	1238	938	1411	811	600	...
33	3075	1914	1075	839	1161	708	453	...
34	2764	1691	990	701	1073	626	447	...
35–39	7330	4547	2669	1878	2783	1673	1110	...
40–44	1293	851	516	335	442	275	167	...
45–49	88	47	35	12	41	31	10	...
50 и више година / *50 and over*	13	10	8	2	3	3	0	...
Непознато/ *Unknown*	326	189	138	51	137	94	43	...

2-4. ЖИВОРОЂЕНИ ПРЕМА СТАРОСТИ МАЈКЕ, 2012.
LIVE BIRTHS BY AGE OF MOTHER, 2012
Део II / Part II

	Република Србија / *Republic of Serbia*							
		Србија – север / *Srbija – sever*			Србија – југ / *Srbija – jug*			
	укупно *Total*	свега *All*	Београдски регион *Beogradski region*	Регион Војводине *Region Vojvodine*	свега *All*	Регион Шумадије и Западне Србије *Region Šumadije i Zapadne Srbije*	Регион Јужне и Источне Србије *Region Južne i Istočne Srbije*	Регион Косово и Метохија *Region Kosovo i Metohija*
Свега / *All*	**67257**	**36294**	**18362**	**17932**	**30963**	**17931**	**13032**	**...**
Испод 15 година / *Under 15*	61	27	4	23	34	11	23	...
15–19	3701	1596	520	1076	2105	1028	1077	...
15	145	77	24	53	68	21	47	...
16	349	160	55	105	189	74	115	...
17	620	274	83	191	346	164	182	...
18	993	403	130	273	590	293	297	...
19	1594	682	228	454	912	476	436	...
20–24	13513	5807	2111	3696	7706	4277	3429	...
20	1969	824	269	555	1145	645	500	...
21	2324	963	339	624	1361	775	586	...
22	2593	1050	380	670	1543	850	693	...
23	3150	1370	493	877	1780	974	806	...
24	3477	1600	630	970	1877	1033	844	...
25–29	21526	11366	5489	5877	10160	6009	4151	...
25	3874	1847	837	1010	2027	1166	861	...
26	4023	1998	904	1094	2025	1208	817	...
27	4302	2279	1080	1199	2023	1175	848	...
28	4689	2559	1270	1289	2130	1296	834	...
29	4638	2683	1398	1285	1955	1164	791	...
30–34	18739	11484	6536	4948	7255	4416	2839	...
30	4519	2709	1470	1239	1810	1072	738	...
31	4257	2600	1476	1124	1657	1012	645	...
32	3796	2310	1347	963	1486	894	592	...
33	3320	2090	1207	883	1230	760	470	...
34	2847	1775	1036	739	1072	678	394	...
35–39	7920	4945	2992	1953	2975	1766	1209	...
40–44	1411	865	558	307	546	328	218	...
45–49	114	79	60	19	35	22	13	...
50 и више година / *50 and over*	17	9	7	2	8	5	3	...
Непознато/ *Unknown*	255	116	85	31	139	69	70	...

2-5. ЖИВОРОЂЕНИ ПРЕМА РЕДУ РОЂЕЊА, 1950, 1960, 1970, 1980, 1990, 2000, 2010, 2011. И 2012.[1)]
LIVE BIRTHS BY ORDER OF BIRTH, 1950, 1960, 1970, 1980, 1990, 2000, 2010, 2011 AND 2012 [1)]

	Укупно *Total*	Ред рођења живорођеног детета / *Order of live birth child*									
		прво *First*	друго *Second*	треће *Third*	четврто *Fourth*	пето *Fifth*	шесто *Sixth*	седмо *Seventh*	осмо *Eight*	девето и више *Ninth and over*	непознато *Unknown*
РЕПУБЛИКА СРБИЈА / REPUBLIC OF SERBIA											
1950	198519	69922	54804	28472	15988	10393	6641	4317	2765	3693	1524
1960	160929	61796	43170	20969	12522	8297	5554	3589	2192	2786	54
1970	146949	61756	43176	14590	8438	6133	4479	3139	2158	2529	551
1980	162744	63998	54013	16148	8632	5771	4292	2812	2029	2343	2706
1990	145642	60544	47859	17377	7917	4158	2643	1561	880	962	1741
2000	73764	38722	26075	6528	1531	485	204	106	54	54	5
2010	68304	34370	24354	6719	1802	602	252	104	51	50	-
Централна Србија / Central Serbia											
1950	120412	45878	35339	16339	8722	5149	3029	1938	1167	1456	1395
1960	86492	38970	25898	10460	5003	2770	1514	855	438	544	40
1970	77073	39679	26574	5796	2138	1089	622	389	215	252	319
1980	80916	38748	31954	5834	1538	645	320	155	112	116	1494
1990	67567	32998	25915	5756	1324	454	188	97	36	43	756
2000	54972	29022	19392	4866	1127	318	126	60	28	28	5
2010	50159	25422	17941	4832	1308	378	161	60	29	28	-
Војводина / Vojvodina											
1950	42885	16617	12277	6180	2853	1753	1105	701	478	826	95
1960	32806	15121	10167	3926	1652	779	470	251	150	281	9
1970	25380	13401	8696	1818	680	298	152	85	51	85	114
1980	28681	13658	11911	1873	432	146	72	32	15	24	518
1990	22900	11152	9014	1921	433	142	81	27	22	10	98
2000	18792	9700	6683	1662	404	167	78	46	26	26	-
2010	18145	8948	6413	1887	494	224	91	44	22	22	-
Косово и Метохија / Kosovo and Metohija											
1950	35222	7427	7188	5953	4413	3491	2507	1678	1120	1411	34
1960	41631	7705	7105	6583	5867	4748	3570	2483	1604	1961	5
1970	44496	8676	7906	6976	5620	4746	3705	2665	1892	2192	118
1980	53147	11592	10148	8441	6662	4980	3900	2625	1902	2203	694
1990	55175	16394	12930	9700	6160	3562	2374	1437	822	909	887
2000	...	...	...	...	...	...	...	...	...	...	...
2010	...	...	...	...	...	...	...	...	...	...	...
2011											
РЕПУБЛИКА СРБИЈА											
REPUBLIC OF SERBIA	**65598**	**33533**	**22893**	**6487**	**1723**	**532**	**214**	**110**	**55**	**46**	**5**
СРБИЈА – СЕВЕР / *SRBIJA – SEVER*	35148	18764	11877	3172	809	268	113	63	37	32	3
Београдски регион *Beogradski region*	17738	9908	5925	1404	329	95	39	16	12	8	2
Регион Војводине *Region Vojvodine*	17410	8856	5962	1768	480	173	74	47	25	24	1
СРБИЈА – ЈУГ / *SRBIJA – JUG*	30450	14769	11006	3315	914	264	101	47	18	14	2
Регион Шумадије и Западне Србије *Region Šumadije i Zapadne Srbije*	17378	8059	6480	2038	550	150	56	29	7	8	1
Регион Јужне и Источне Србије *Region Južne i Istočne Srbije*	13072	6710	4526	1277	364	114	45	18	11	6	1
Регион Косово и Метохија *Region Kosovo i Metohija*	...	...	...	...	...	...	...	...	...	...	...
2012											
РЕПУБЛИКА СРБИЈА											
REPUBLIC OF SERBIA	**67257**	**34180**	**23291**	**6995**	**1762**	**570**	**227**	**122**	**58**	**52**	-
СРБИЈА – СЕВЕР / *SRBIJA – SEVER*	36294	19396	12180	3403	804	255	119	72	34	31	-
Београдски регион *Beogradski region*	18362	10086	6260	1540	316	86	41	20	7	6	-
Регион Војводине *Region Vojvodine*	17932	9310	5920	1863	488	169	78	52	27	25	-
СРБИЈА – ЈУГ / *SRBIJA – JUG*	30963	14784	11111	3592	958	315	108	50	24	21	-
Регион Шумадије и Западне Србије *Region Šumadije i Zapadne Srbije*	17931	8275	6495	2299	571	172	61	26	18	14	-
Регион Јужне и Источне Србије *Region Južne i Istočne Srbije*	13032	6509	4616	1293	387	143	47	24	6	7	-
Регион Косово и Метохија *Region Kosovo i Metohija*	...	...	...	...	...	...	...	...	...	...	...

[1)] За одређивање реда рођења у 1950. узета су у обзир живорођена и мртворођена, брачна и ванбрачна деца из овог и пре овог брака; почев од 1959. године, у обзир нису узимана мртворођена деца. / Referring to order of birth in 1950, the data relate to live births and stillbirths, including both legitimate and illegitimate children from the referent and previous marriages; from 1959 onwards, stillbirths are not included.

2-6. ПРОСЕЧНА СТАРОСТ МАЈКЕ ПРЕМА РЕДУ РОЂЕЊА ЖИВОРОЂЕНЕ ДЕЦЕ, 1950, 1960, 1970, 1980, 1990, 2000, 2010, 2011. И 2012.
MEAN AGE OF MOTHER BY ORDER OF LIVE BIRTH CHILDREN, 1950, 1960, 1970, 1980, 1990, 2000, 2010, 2011 AND 2012

	Укупно *Total*	Ред рођења живорођеног детета / *Order of live birth child*								
		прво *First*	друго *Second*	треће *Third*	четврто *Fourth*	пето *Fifth*	шесто *Sixth*	седмо *Seventh*	осмо *Eighth*	девето и више *Ninth and over*
РЕПУБЛИКА СРБИЈА / REPUBLIC OF SERBIA										
1950	27,0	22,8	25,4	28,5	31,3	33,8	36,1	37,8	39,2	40,7
1960	26,5	22,9	25,7	27,9	29,9	32,0	34,2	36,2	38,1	40,2
1970	25,7	22,2	25,5	27,6	29,8	31,7	33,8	35,5	36,9	39,3
1980	26,0	23,4	25,9	27,5	29,0	30,9	32,9	34,7	36,4	38,4
1990	26,2	23,8	26,3	28,4	29,9	31,6	33,1	34,5	36,4	38,3
2000	26,5	24,9	27,5	30,1	31,4	32,3	33,4	34,1	35,0	37,6
2010	28,5	27,2	29,2	30,7	31,6	31,6	33,0	34,6	34,6	37,6
Централна Србија / Central Serbia										
1950	26,2	22,8	25,3	28,2	30,8	33,3	35,9	37,7	39,0	40,6
1960	25,7	23,0	25,9	28,4	30,4	32,3	34,4	36,2	37,9	39,8
1970	24,4	22,1	25,6	28,4	30,7	32,7	34,5	36,1	37,3	39,7
1980	25,1	23,4	26,1	28,0	30,0	31,8	34,2	36,1	37,2	37,9
1990	25,7	24,0	26,6	29,1	30,4	32,3	33,1	35,7	36,8	36,9
2000	26,5	25,0	27,5	30,0	31,5	32,6	33,6	34,1	36,6	37,5
2010	28,5	27,3	29,2	30,8	31,7	31,8	32,8	34,9	34,9	37,7
Војводина / Vojvodina										
1950	26,2	22,8	25,4	28,0	30,3	32,6	34,3	35,9	37,5	39,2
1960	25,7	23,1	26,1	28,3	30,3	31,9	33,4	34,5	36,2	38,2
1970	24,7	22,4	26,1	28,6	31,1	32,7	33,8	34,4	36,5	39,0
1980	25,2	23,3	26,3	29,1	30,7	32,8	33,7	35,6	37,5	38,1
1990	25,7	23,7	26,7	29,4	30,9	31,6	32,7	33,7	33,0	38,0
2000	26,5	24,7	27,6	30,4	31,2	31,8	33,1	34,1	33,4	37,7
2010	28,3	26,9	29,0	30,6	31,3	31,3	33,2	34,2	34,2	37,5
Косово и Метохија / Kosovo and Metohija										
1950	30,4	23,3	26,4	29,9	32,8	35,2	37,0	38,8	40,1	41,6
1960	28,8	21,9	24,5	27,0	29,4	31,8	34,2	36,4	38,3	40,6
1970	28,4	22,1	24,5	26,8	29,2	31,4	33,7	35,4	36,9	39,3
1980	27,7	22,6	24,4	26,7	28,8	30,8	32,8	34,8	36,4	38,5
1990	27,2	23,6	25,5	27,7	29,8	31,5	33,2	34,5	36,4	38,3
2000	...	...	...	...	...	...	...	...	...	...
2010	...	...	...	...	...	...	...	...	...	...
2011										
РЕПУБЛИКА СРБИЈА *REPUBLIC OF SERBIA*	**28,7**	**27,5**	**29,4**	**30,9**	**31,6**	**31,5**	**32,1**	**34,3**	**34,2**	**37,8**
СРБИЈА – СЕВЕР / *SRBIJA – SEVER*	29,4	28,4	30,3	31,4	31,8	31,3	32,4	33,8	34,7	37,5
Београдски регион *Beogradski region*	30,3	29,4	31,2	32,0	32,5	31,3	33,0	36,3	34,6	38,8
Регион Војводине *Region Vojvodine*	28,6	27,3	29,4	30,9	31,2	31,2	32,0	33,0	34,7	37,1
СРБИЈА – ЈУГ / *SRBIJA – JUG*	27,8	26,4	28,5	30,5	31,5	31,6	31,9	34,8	33,2	38,6
Регион Шумадије и Западне Србије *Region Šumadije i Zapadne Srbije*	28,0	26,4	28,6	30,8	32,1	32,3	32,9	34,7	33,2	36,9
Регион Јужне и Источне Србије *Region Južne i Istočne Srbije*	27,5	26,3	28,3	29,9	30,3	30,7	30,6	35,0	36,1	40,8
Регион Косово и Метохија *Region Kosovo i Metohija*	...	...	...	...	...	...	...	...	...	...
2012										
РЕПУБЛИКА СРБИЈА *REPUBLIC OF SERBIA*	**28,9**	**27,7**	**29,6**	**31,0**	**31,5**	**31,8**	**32,5**	**33,3**	**35,1**	**36,2**
СРБИЈА – СЕВЕР / *SRBIJA – SEVER*	29,6	28,6	30,5	31,5	31,5	30,9	31,3	33,8	35,4	36,0
Београдски регион *Beogradski region*	30,6	29,7	31,6	32,3	32,2	30,2	30,5	34,5	36,1	36,7
Регион Војводине *Region Vojvodine*	28,6	27,4	29,4	30,8	31,0	31,3	31,7	33,5	35,3	35,9
СРБИЈА – ЈУГ / *SRBIJA – JUG*	28,0	26,5	28,7	30,5	31,6	32,6	33,8	32,6	34,6	36,3
Регион Шумадије и Западне Србије *Region Šumadije i Zapadne Srbije*	28,3	26,7	28,8	30,8	32,1	33,5	34,2	32,3	35,3	36,1
Регион Јужне и Источне Србије *Region Južne i Istočne Srbije*	27,6	26,2	28,5	30,0	30,8	31,4	33,1	32,9	33,3	36,8
Регион Косово и Метохија *Region Kosovo i Metohija*	...	...	...	...	...	...	...	...	...	...

2-7. ЖИВОРОЂЕНИ, РОЂЕНИ У БРАКУ И ВАН БРАКА, 1950, 1960, 1970, 1980, 1990, 2000. И 2010.
LEGITIMATE AND ILLEGITIMATE LIVE BIRTHS, 1950, 1960, 1970, 1980, 1990, 2000 AND 2010

Део I / Part I

Живорођени у браку / *Legitimate live births*					Живорођени ван брака / *Illegitimate live births*				
година посматрања *Referent year*	Република Србија / *Republic of Serbia*				година посматрања *Referent year*	Република Србија / *Republic of Serbia*			
	укупно / *Total*	централна Србија *Central Serbia*	Војводина *Vojvodina*	Косово и Метохија *Kosovo and Metohija*		укупно / *Total*	централна Србија *Central Serbia*	Војводина *Vojvodina*	Косово и Метохија *Kosovo and Metohija*
1950	184729	113727	36429	34573	1950	13790	6685	6456	649
1960	140868	76787	27916	36165	1960	20061	9706	4890	5465
1970	128801	67965	22353	38483	1970	18148	9108	3027	6013
1980	145710	73300	25963	46447	1980	17034	7616	2718	6700
1990	126558	58695	19939	47924	1990	19084	8872	2961	7251
2000	58512	43731	14781	...	2000	15252	11241	4011	...
2010	51935	38465	13470	...	2010	16369	11694	4675	...

2-7. ЖИВОРОЂЕНИ, РОЂЕНИ У БРАКУ И ВАН БРАКА, 2011. И 2012.
LEGITIMATE AND ILLEGITIMATE LIVE BIRTHS, 2011 AND 2012

Део II / Part II

Година посматрања *Referent year*	Република Србија / *Republic of Serbia*							
	укупно *Total*	Србија – север / *Srbija – sever*			Србија – југ / *Srbija – jug*			
		свега *All*	Београдски регион *Beogradski region*	Регион Војводине *Region Vojvodine*	свега *All*	Регион Шумадије и Западне Србије *Region Šumadije i Zapadne Srbije*	Регион Јужне и Источне Србије *Region Južne i Istočne Srbije*	Регион Косово и Метохија *Region Kosovo i Metohija*
	Живорођени у браку / *Legitimate live births*							
2011	49890	27130	14107	13023	22760	13795	8965	...
2012	50654	27620	14399	13221	23034	14167	8867	...
	Живорођени ван брака / *Illegitimate live births*							
2011	15708	8018	3631	4387	7690	3583	4107	...
2012	16603	8674	3963	4711	7929	3764	4165	...

2-8. ЖИВОРОЂЕНИ РОЂЕНИ ВАН БРАКА НА 1000 ЖИВОРОЂЕНИХ, 1950, 1960, 1970, 1980, 1990, 2000. И 2010.
ILLEGITIMATE LIVE BIRTHS PER 1000 LIVE BIRTHS, 1950, 1960, 1970, 1980, 1990, 2000 AND 2010

Део I / Part I

Година посматрања / *Referent year*	Република Србија / *Republic of Serbia*			
	свега / *All*	централна Србија *Central Serbia*	Војводина / *Vojvodina*	Косово и Метохија *Kosovo and Metohija*
1950	69,5	55,5	150,5	18,4
1960	124,7	112,2	149,1	131,3
1970	123,5	118,2	119,3	135,1
1980	104,7	94,1	94,8	126,1
1990	131,0	131,3	129,3	131,4
2000	205,7	204,5	213,4	...
2010	239,6	233,1	257,6	...

2-8. ЖИВОРОЂЕНИ РОЂЕНИ ВАН БРАКА НА 1000 ЖИВОРОЂЕНИХ, 2011. И 2012.
ILLEGITIMATE LIVE BIRTHS PER 1000 LIVE BIRTHS, 2011 AND 2012

Део II / Part II

Година посматрања *Referent year*	Република Србија / *Republic of Serbia*							
	укупно *Total*	Србија – север / *Srbija – sever*			Србија – југ / *Srbija – jug*			
		свега *All*	Београдски регион *Beogradski region*	Регион Војводине *Region Vojvodine*	свега *All*	Регион Шумадије и Западне Србије *Region Šumadije i Zapadne Srbije*	Регион Јужне и Источне Србије *Region Južne i Istočne Srbije*	Регион Косово и Метохија *Region Kosovo i Metohija*
2011	239,5	228,1	204,7	252,0	252,5	206,2	314,2	...
2012	246,9	239,0	215,8	262,7	256,1	209,9	319,6	...

2-9. ОПШТА И СПЕЦИФИЧНЕ СТОПЕ ФЕРТИЛИТЕТА И СТОПА УКУПНОГ ФЕРТИЛИТЕТА, 1950, 1960, 1970, 1980, 1990, 2000. И 2010.
GENERAL, SPECIFIC AND TOTAL FERTILITY RATES, 1950, 1960, 1970, 1980, 1990, 2000 AND 2010

Део I / Part I

Година посматрања *Referent year*	1950	1960	1970	1980	1990	2000	2010	1950	1960	1970	1980	1990	2000	2010
	РЕПУБЛИКА СРБИЈА / REPUBLIC OF SERBIA							**Централна Србија / Central Serbia**						
Општа стопа *General fertility rate*	108,40	83,10	64,40	69,40	61,40	39,48	40,68	100,70	68,80	52,10	55,10	48,02	39,53	40,96
Испод 15 година / *Under 15*	-	0,10	0,40	0,50	0,29	0,22	0,32	-	0,10	0,50	0,60	0,33	0,24	0,30
15–19	48,40	65,70	63,0	55,50	42,10	26,26	19,93	46,10	64,10	67,30	58,80	44,93	26,45	19,42
15	3,20	6,10	7,90	7,20	6,39	4,92	4,50	2,70	5,90	9,30	8,50	8,16	4,27	4,05
16	10,00	21,10	23,30	23,10	16,47	10,93	10,65	9,20	23,20	26,00	26,80	19,03	10,89	10,58
17	31,50	53,90	56,40	44,70	34,17	20,05	17,65	30,60	53,70	62,90	49,10	38,27	21,83	16,33
18	74,10	97,20	96,50	78,20	61,43	37,69	26,97	70,60	95,00	104,40	80,60	64,80	36,77	26,49
19	124,00	135,70	136,20	121,70	96,00	57,14	38,39	118,20	127,20	137,40	122,70	97,80	57,33	38,19
20–24	213,70	180,30	165,20	169,50	152,59	96,78	64,88	207,40	161,10	151,90	152,70	138,27	96,26	65,77
20	182,80	163,70	162,50	155,20	131,10	78,61	50,17	170,10	146,70	160,20	150,10	127,30	76,62	51,02
21	195,40	175,10	169,30	175,20	146,85	90,37	59,20	187,90	157,90	159,40	166,00	139,00	89,74	62,05
22	224,40	192,00	168,30	177,60	165,83	98,12	64,34	215,80	171,80	154,30	159,20	149,08	98,48	65,76
23	234,10	187,60	170,70	175,60	160,63	110,16	70,27	233,00	166,80	151,90	151,10	139,99	108,7	70,02
24	233,70	182,50	152,40	164,60	159,36	106,15	78,61	232,30	161,50	125,00	139,20	136,27	107,24	78,37
25–29	191,40	137,30	119,50	124,60	131,22	94,07	91,62	185,50	113,20	90,80	98,90	102,22	91,89	91,40
25	224,20	173,30	151,50	155,50	154,50	106,18	84,41	214,70	149,60	119,70	128,30	123,34	102,97	84,86
26	211,50	153,20	135,30	137,10	145,53	99,83	92,90	211,40	130,60	104,70	111,00	117,21	98,43	92,51
27	190,50	135,70	118,90	124,60	134,48	95,40	93,31	184,20	110,60	90,90	99,10	104,50	92,11	93,30
28	177,00	117,40	102,50	106,30	117,81	87,21	94,47	165,90	93,60	75,60	81,00	90,70	87,72	94,38
29	141,70	106,90	96,40	97,80	105,55	80,72	92,92	136,00	82,60	69,00	74,30	78,74	77,67	91,82
30–34	142,20	70,20	63,90	66,80	64,01	51,24	69,76	121,80	50,90	43,30	44,30	44,49	50,45	69,82
30	200,30	99,00	88,70	88,50	92,56	71,74	86,93	178,80	74,10	63,90	62,30	66,03	67,65	86,13
31	139,50	77,20	71,00	70,20	74,49	58,91	81,34	122,90	57,60	49,30	47,80	52,27	57,87	82,09
32	134,40	66,60	62,00	62,20	62,45	51,88	68,93	108,60	47,70	42,90	42,20	43,87	49,6	68,25
33	110,30	56,20	53,70	57,00	50,28	42,39	60,39	93,10	40,20	35,20	33,50	35,37	41,13	60,30
34	90,60	50,40	46,60	47,90	41,58	35,84	51,83	69,90	33,70	27,50	26,90	27,23	35,12	52,95
35–39	68,20	34,30	28,40	30,30	22,53	20,08	29,48	51,00	20,80	14,20	13,60	14,24	18,43	30,28
35	101,20	44,10	40,40	46,70	34,51	32,76	46,06	68,50	28,40	21,80	22,80	22,33	27,22	47,25
36	74,60	36,30	32,30	36,50	26,26	24,50	34,89	59,70	23,00	16,60	16,50	17,27	22,63	35,14
37	58,50	34,10	28,30	30,40	21,24	17,51	27,81	43,70	19,70	13,70	13,30	13,92	18,42	28,55
38	70,80	27,40	21,80	23,40	16,87	13,35	21,97	55,40	17,00	10,70	10,30	10,22	13,72	23,42
39	42,00	27,60	19,30	17,60	13,15	11,53	15,51	32,60	13,80	8,30	6,90	7,25	11,2	15,75
40–44	33,80	22,60	8,90	8,50	5,81	3,14	5,05	22,90	9,90	3,20	3,10	3,05	3,5	5,06
40	69,60	29,60	16,70	16,00	9,80	6,59	10,54	44,80	13,70	6,40	6,20	5,49	7,12	10,20
41	32,60	22,00	11,00	10,30	7,31	4,06	6,96	22,90	10,20	3,80	4,10	3,44	5,04	7,13
42	29,10	24,70	7,60	7,70	4,69	2,66	4,14	20,30	10,00	2,40	2,70	2,67	2,89	4,08
43	19,20	17,00	4,90	5,40	3,76	1,70	2,24	14,20	6,70	1,90	1,70	1,83	1,69	2,44
44	14,50	14,50	3,50	3,60	1,73	0,99	1,49	9,80	5,30	1,10	1,30	0,69	0,99	1,40
45–49	9,90	4,70	1,50	1,20	0,77	0,24	0,35	5,70	1,30	0,40	0,30	0,27	0,53	0,38
45	21,10	11,20	2,10	2,50	1,80	0,49	0,62	12,10	3,10	0,80	0,70	0,60	0,21	0,75
46	8,60	4,50	1,70	1,60	0,81	0,28	0,43	4,90	1,40	0,70	0,40	0,19	0,23	0,34
47	8,70	3,70	1,20	0,90	0,72	0,22	0,36	4,50	1,20	0,20	0,30	0,30	0,1	0,41
48	6,00	3,10	0,90	0,60	0,31	0,10	0,19	3,70	0,80	0,20	0,20	0,17	0,06	0,22
49	4,50	2,10	1,50	0,50	0,35	0,12	0,17	2,70	0,50	0,30	0,10	0,13	0,15	0,21
50 и више година *50 and over*	4,10	1,10	1,40	0,20	0,15	0,05	0,03	2,00	0,20	0,30	-	0,04	0,05	0,03
СУФ (10–54) *Total fertility rate (10–54)*	3,515	2,559	2,272	2,277	2,103	1,459	1,407	3,166	2,086	1,862	1,850	1,747	1,436	1,412
СУФ (15–49) *Total fertility rate (15–49)*	3,494	2,553	2,263	2,274	2,101	1,458	1,405	3,156	2,085	1,858	1,847	1,745	1,434	1,411

2-9. ОПШТА И СПЕЦИФИЧНЕ СТОПЕ ФЕРТИЛИТЕТА И СТОПА УКУПНОГ ФЕРТИЛИТЕТА, 1950, 1960, 1970, 1980, 1990, 2000. И 2010.
(наставак)

GENERAL, SPECIFIC AND TOTAL FERTILITY RATES, 1950, 1960, 1970, 1980, 1990, 2000 AND 2010 (continued)

Део I / Part I

Година посматрања *Referent year*	1950	1960	1970	1980	1990	2000	2010	1950	1960	1970	1980	1990	2000	2010
	Војводина / Vojvodina							**Косово и Метохија / Kosovo and Metohija**						
Општа стопа *General fertility rate*	90,90	68,70	47,50	54,80	46,47	39,39	39,92	214,40	205,70	165,40	150,10	116,86	...	...
Испод 15 година / *Under 15*	-	0,20	0,30	0,20	0,57	0,33	0,40	-	0,30	0,30	0,40	0,06	...	...
15–19	56,20	61,90	53,90	51,90	43,06	26,3	21,26	46,10	78,40	58,20	50,80	36,23	...	...
15	4,70	5,50	6,30	7,10	5,58	6,12	5,66	3,30	8,00	4,90	4,40	3,67	...	...
16	13,80	17,00	19,80	22,20	17,70	11,48	10,84	7,40	18,90	17,40	15,40	10,90	...	...
17	39,40	49,80	46,30	43,10	35,15	19,8	21,14	19,00	61,40	43,50	35,30	25,90	...	...
18	85,80	93,60	77,80	73,00	64,34	37,99	28,23	71,00	112,30	90,30	76,90	53,32	...	...
19	132,10	126,10	119,30	108,10	95,82	54,95	38,88	143,90	191,30	158,60	132,30	92,67	...	...
20–24	193,30	176,60	137,30	153,00	135,24	94,82	62,53	329,30	288,80	270,00	239,70	192,71	...	...
20	169,30	173,00	139,10	148,50	120,95	76,56	47,94	315,20	227,90	211,20	175,60	144,69	...	...
21	185,10	178,80	145,40	152,80	133,34	85,29	51,75	283,00	254,40	258,00	224,70	170,53	...	...
22	204,00	186,60	139,70	160,60	146,33	95,26	60,65	362,80	309,70	281,40	251,90	212,17	...	...
23	201,70	176,40	139,70	156,40	139,83	108,99	70,90	352,90	326,10	305,20	279,10	217,55	...	...
24	206,30	168,40	117,50	147,30	135,22	108,31	79,23	343,50	330,80	309,40	276,90	225,55	...	...
25–29	161,70	121,40	88,60	106,00	99,71	96,17	92,23	342,80	330,00	287,60	265,90	228,18	...	...
25	192,50	157,00	114,10	136,40	123,71	110,92	83,20	421,20	343,00	323,00	287,90	244,62	...	...
26	171,40	136,70	103,20	120,20	116,11	105,09	93,96	354,10	325,30	308,70	271,50	232,34	...	...
27	159,20	122,80	87,60	106,30	100,61	99,8	93,34	354,40	329,40	278,70	265,60	234,65	...	...
28	153,80	101,80	77,30	89,40	88,88	87,91	94,72	347,00	326,00	262,40	254,20	215,01	...	...
29	126,60	88,90	67,00	76,70	73,06	75,98	95,95	231,10	324,60	265,20	244,10	211,15	...	...
30–34	100,00	52,70	40,60	45,30	42,88	50,19	69,59	348,50	267,60	218,80	209,80	154,15	...	...
30	124,70	74,50	58,80	67,90	68,06	68,44	89,17	574,80	335,80	265,20	249,00	194,76	...	...
31	123,90	58,00	47,90	51,60	51,71	57,84	79,25	250,10	267,70	232,70	216,40	167,94	...	...
32	91,90	49,60	37,80	38,10	39,21	49,93	70,83	317,80	254,90	213,40	202,50	151,17	...	...
33	82,90	43,90	32,20	36,30	31,59	41,06	60,64	255,50	226,00	200,00	203,60	128,70	...	...
34	58,20	37,10	28,40	25,30	26,20	34,87	48,67	293,00	239,30	183,20	166,40	118,35	...	...
35–39	48,70	22,00	12,80	12,20	12,51	17,89	27,22	250,80	195,30	158,90	136,40	78,57	...	...
35	58,10	31,40	19,20	19,30	20,50	30,05	42,64	505,10	225,10	192,80	176,30	106,96	...	...
36	60,10	26,20	16,20	15,10	14,64	22,32	34,17	214,50	186,00	171,50	155,90	85,74	...	...
37	45,70	22,20	12,60	12,60	10,24	15,09	25,71	204,40	198,00	166,80	137,60	75,64	...	...
38	47,90	15,60	8,70	9,40	9,51	13,82	17,91	247,40	167,90	137,20	115,20	64,54	...	...
39	32,50	13,40	7,10	6,20	7,52	9,26	14,84	139,40	194,60	120,70	93,30	52,91	...	...
40–44	19,30	6,30	3,40	2,70	2,69	3,1	5,03	156,40	132,40	70,30	51,00	24,79	...	...
40	33,90	9,30	6,70	5,00	4,13	6,01	11,52	355,30	214,80	113,20	88,40	41,10	...	...
41	23,30	7,10	4,30	3,70	4,40	3,92	6,49	130,50	129,80	85,70	60,00	32,86	...	...
42	17,80	6,20	3,10	2,40	1,79	3,12	4,30	127,10	123,00	62,50	47,60	20,22	...	...
43	11,30	4,80	1,70	1,50	1,59	1,16	1,73	78,50	87,90	42,30	36,20	17,09	...	...
44	8,20	1,60	0,90	1,10	0,92	1,42	1,70	68,50	89,30	31,30	22,80	7,44	...	...
45–49	2,20	0,50	0,20	0,20	0,07	0,68	0,27	66,90	42,10	16,10	10,00	4,20	...	...
45	5,10	1,20	0,40	0,40	0,37	0,26	0,30	138,20	91,50	19,70	18,50	8,49	...	...
46	2,10	0,70	0,30	0,40	-	0,12	0,66	57,90	36,00	20,10	13,20	4,70	...	...
47	2,00	0,50	0,20	0,10	-	0,24	0,22	61,60	30,90	14,70	7,30	3,76	...	...
48	0,90	0,30	0,10	0,20	-	0,19	0,14	39,90	31,90	11,40	5,10	1,58	...	...
49	0,80	0,20	0,20	-	-	0,07	0,07	30,20	22,40	13,90	4,30	2,08	...	...
50 и више година *50 and over*	0,50	-	0,10	-	-	0,03	0,03	31,90	12,00	11,40	1,50	1,06	...	...
СУФ (10–54) *Total fertility rate (10–54)*	2,880	2,187	1,689	1,846	1,692	1,446	1,393	7,859	6,703	5,475	4,825	3,586	…	...
СУФ (15–49) *Total fertility rate (15–49)*	2,877	2,186	1,687	1,845	1,689	1,444	1,391	7,700	6,642	5,416	4,815	3,581	...	...

2-9. ОПШТА И СПЕЦИФИЧНЕ СТОПЕ ФЕРТИЛИТЕТА И СТОПА УКУПНОГ ФЕРТИЛИТЕТА, 2011.
GENERAL, SPECIFIC AND TOTAL FERTILITY RATES, 2011
Део II / Part II

Година посматрања *Referent year*	Република Србија / *Republic of Serbia*							
	укупно *Total*	Србија – север / *Srbija – sever*			Србија – југ / *Srbija – jug*			
		свега *All*	Београдски регион *Beogradski region*	Регион Војводине *Region Vojvodine*	свега *All*	Регион Шумадије и Западне Србије / *Region Šumadije i Zapadne Srbije*	Регион Јужне и Источне Србије *Region Južne i Istočne Srbije*	Регион Косово и Метохија *Region Kosovo i Metohija*
Општа стопа *General fertility rate*	40,16	41,79	44,31	39,51	38,44	39,03	37,67	...
Испод 15 година / *Under 15*	0,28	0,29	0,25	0,33	0,27	0,26	0,28	...
15–19	18,89	16,53	12,59	19,58	21,05	18,75	23,93	...
15	4,49	4,35	2,18	5,99	4,61	2,95	6,68	...
16	9,65	8,56	7,17	9,63	10,64	8,40	13,43	...
17	14,26	12,97	10,31	15,02	15,44	13,22	18,22	...
18	26,82	23,28	16,41	28,69	30,08	27,22	33,68	...
19	37,73	31,86	25,20	37,11	43,29	40,57	46,75	...
20–24	62,83	54,01	46,90	59,92	71,63	71,18	72,22	...
20	47,30	40,19	30,35	47,95	54,08	54,82	53,11	...
21	56,13	46,99	39,39	53,09	64,85	64,53	65,27	...
22	62,03	52,78	46,35	58,05	71,18	69,16	73,77	...
23	71,47	60,82	52,16	68,15	82,39	83,93	80,37	...
24	75,64	66,82	62,23	70,90	85,05	82,80	87,98	...
25–29	90,13	87,75	84,62	90,90	92,93	94,74	90,61	...
25	84,05	75,69	65,05	85,62	93,30	95,32	90,71	...
26	91,04	86,68	79,25	94,01	96,11	95,51	96,90	...
27	91,84	89,44	83,81	95,22	94,71	96,58	92,28	...
28	91,99	92,72	95,42	89,91	91,11	92,99	88,70	...
29	91,43	93,13	96,61	89,53	89,36	93,23	84,44	...
30–34	72,93	81,46	90,86	71,71	62,76	64,82	60,07	...
30	91,34	100,12	106,65	93,28	80,55	83,10	77,27	...
31	82,74	89,90	101,65	77,47	74,06	75,68	71,96	...
32	73,69	82,07	92,05	71,75	63,63	64,62	62,35	...
33	62,31	71,82	79,98	63,45	51,12	54,87	46,16	...
34	55,42	63,54	73,76	53,07	46,09	47,68	44,03	...
35–39	29,88	35,85	42,71	29,18	23,47	25,30	21,15	...
35	44,96	52,80	59,12	46,53	36,24	38,76	33,07	...
36	37,44	43,87	51,96	35,92	30,51	33,84	26,29	...
37	28,42	34,00	40,61	27,50	22,49	23,22	21,55	...
38	21,28	26,44	33,88	19,26	15,80	17,46	13,73	...
39	16,41	20,63	25,93	15,65	11,97	12,83	10,89	...
40–44	5,44	7,07	9,11	5,26	3,77	4,19	3,23	...
40	11,71	14,85	19,08	10,87	8,45	8,98	7,76	...
41	7,26	10,10	13,16	7,27	4,36	5,19	3,29	...
42	4,34	5,55	6,80	4,43	3,11	3,50	2,61	...
43	2,70	3,24	4,23	2,39	2,16	2,57	1,63	...
44	1,28	1,69	1,63	1,74	0,85	0,76	0,96	...
45–49	0,35	0,37	0,61	0,17	0,34	0,45	0,19	...
45	0,66	0,73	1,16	0,37	0,59	0,68	0,47	...
46	0,39	0,32	0,54	0,15	0,46	0,67	0,19	...
47	0,39	0,44	0,71	0,22	0,33	0,44	0,19	...
48	0,10	0,08	0,09	0,07	0,12	0,21	0,00	...
49	0,25	0,30	0,59	0,07	0,20	0,27	0,09	...
50 и више година *50 and over*	0,05	0,07	0,13	0,03	0,02	0,04	0,00	...
СУФ (10–54) *Total fertility rate (10–54)*	1,404	1,417	1,439	1,385	1,381	1,399	1,358	...
СУФ (15–49) *Total fertility rate (15–49)*	1,402	1,415	1,437	1,384	1,380	1,397	1,357	...

2-9. ОПШТА И СПЕЦИФИЧНЕ СТОПЕ ФЕРТИЛИТЕТА И СТОПА УКУПНОГ ФЕРТИЛИТЕТА, 2012.
GENERAL, SPECIFIC AND TOTAL FERTILITY RATES, 2012
Део II / Part II

Година посматрања *Referent year*	Република Србија / *Republic of Serbia*							
	укупно *Total*	Србија – север / *Srbija – sever*			Србија – југ / *Srbija – jug*			
		свега *All*	Београдски регион *Beogradski region*	Регион Војводине *Region Vojvodine*	свега *All*	Регион Шумадије и Западне Србије / *Region Šumadije i Zapadne Srbije*	Регион Јужне и Источне Србије *Region Južne i Istočne Srbije*	Регион Косово и Метохија *Region Kosovo i Metohija*
Општа стопа *General fertility rate*	41,55	43,44	45,91	41,18	39,53	40,80	37,89	...
Испод 15 година / *Under 15*	0,36	0,33	0,11	0,50	0,38	0,22	0,58	...
15–19	19,06	17,21	12,88	20,54	20,75	18,26	23,85	...
15	3,97	4,46	3,22	5,41	3,53	1,96	5,50	...
16	9,11	8,80	7,01	10,15	9,38	6,62	12,83	...
17	15,76	14,57	10,19	17,91	16,86	14,45	19,85	...
18	24,95	21,16	15,63	25,44	28,44	25,45	32,16	...
19	39,53	35,06	26,47	41,88	43,68	40,97	47,10	...
20–24	63,32	54,42	43,44	63,60	72,19	71,04	73,66	...
20	47,70	40,71	29,82	49,48	54,40	54,75	53,94	...
21	55,32	46,63	36,80	54,54	63,70	64,13	63,15	...
22	61,65	50,54	40,46	58,85	72,44	70,58	74,85	...
23	72,65	62,60	49,07	74,08	82,83	80,49	85,82	...
24	77,76	69,09	57,66	79,30	87,02	84,74	89,97	...
25–29	92,00	89,63	86,21	93,08	94,80	99,58	88,66	...
25	86,03	77,87	72,66	82,79	95,08	97,34	92,19	...
26	88,23	81,73	74,71	88,61	95,70	101,76	87,98	...
27	91,26	88,67	83,15	94,32	94,34	96,99	90,91	...
28	97,25	96,57	93,86	99,42	98,07	105,52	88,34	...
29	96,65	101,40	103,20	99,51	90,80	96,19	83,90	...
30–34	77,13	86,30	96,20	75,93	66,00	71,17	59,29	...
30	94,50	102,69	109,36	95,73	84,41	89,33	78,15	...
31	88,23	97,56	108,06	86,48	76,69	83,23	68,27	...
32	78,11	86,66	98,04	74,50	67,70	72,15	61,92	...
33	67,93	78,42	89,12	67,31	55,31	60,24	48,83	...
34	57,57	66,36	76,39	56,01	47,20	52,57	40,13	...
35–39	31,95	38,22	46,46	30,04	25,10	26,63	23,15	...
35	49,91	58,12	69,31	46,62	40,49	43,55	36,54	...
36	38,30	45,90	55,67	36,18	29,81	31,35	27,85	...
37	30,31	35,15	41,10	29,28	25,10	26,17	23,73	...
38	23,24	29,16	36,05	22,34	16,93	17,79	15,85	...
39	17,28	21,04	27,48	14,83	13,29	14,24	12,10	...
40–44	5,94	7,17	9,68	4,87	4,67	5,01	4,23	...
40	12,03	14,30	19,79	9,10	9,63	10,29	8,80	...
41	8,20	10,12	13,16	7,26	6,20	6,62	5,67	...
42	5,35	6,21	8,62	3,98	4,46	4,69	4,17	...
43	2,63	3,58	3,88	3,32	1,66	2,05	1,17	...
44	1,45	1,45	2,16	0,85	1,44	1,52	1,35	...
45–49	0,47	0,64	1,07	0,28	0,29	0,33	0,25	...
45	0,98	1,19	1,90	0,61	0,77	0,84	0,67	...
46	0,64	0,93	1,79	0,22	0,34	0,45	0,19	...
47	0,33	0,49	0,72	0,30	0,17	0,15	0,19	...
48	0,25	0,32	0,71	0,00	0,17	0,22	0,10	...
49	0,16	0,28	0,26	0,29	0,04	0,00	0,09	...
50 и више година *50 and over*	0,06	0,07	0,12	0,03	0,06	0,07	0,05	...
СУФ (10–54) *Total fertility rate (10–54)*	1,451	1,470	1,481	1,444	1,421	1,462	1,369	...
СУФ (15–49) *Total fertility rate (15–49)*	1,449	1,468	1,480	1,442	1,419	1,460	1,365	...

2-10. МРТВОРОЂЕНИ НА 1000 ЖИВОРОЂЕНИХ, ПРЕМА СТАРОСТИ МАЈКЕ, 1950, 1980, 1990, 2000, 2010, 2011. И 2012.
STILLBIRTHS PER 1000 LIVE BIRTHS, BY AGE OF MOTHER, 1950, 1980, 1990, 2000, 2010, 2011 AND 2012

Република Србија / Republic of Serbia

	1950	1980	1990	2000	2010	2011	2012
Укупно / *Total*	**10,8**	**6,0**	**6,3**	**5,0**	**5,7**	**5,0**	**5,5**
Испод 20 година *Under 20*	10,2	3,7	4,8	4,4	7,9	3,7	6,4
20–24	9,9	5,2	5,2	3,7	4,7	4,8	5,6
25–29	10,8	5,7	5,5	4,6	5,0	4,8	4,7
30–34	11,7	8,3	8,2	6,5	5,8	5,0	5,4
35–39	13,5	12,5	11,2	8,3	6,8	4,9	6,2
40–44	13,2	12,3	16,0	14,7	10,7	13,1	9,9
45–49	9,4	4,8	29,7	13,9	22,7	22,7	8,8
50 и више година *50 and over*	1,4	0,0	0,0	0,0	0,0	0,0	0,0
Непознато / *Unknown*	23,2	0,6	14,9	14,8	14,3	9,2	11,8

2-11. ПРОСЕЧНА СТАРОСТ МАЈКЕ ПРЕМА РЕДУ РОЂЕЊА МРТВОРОЂЕНЕ ДЕЦЕ, 1980, 1990, 2000, 2010. И 2011.
MEAN AGE OF MOTHER BY ORDER OF STILLBIRTH CHILDREN, 1980, 1990, 2000, 2010 AND 2011

	Укупно *Total*	Прво *First*	Друго *Second*	Треће *Third*	Четврто и више *Fourth and over*
РЕПУБЛИКА СРБИЈА / REPUBLIC OF SERBIA					
1980	27,7	27,6	29,1	32,1	32,5
1990	27,9	27,8	29,9	30,5	36,5
2000	27,5	27,4	32,5	37,0	-
2010	28,7	28,6	30,7	37,5	-
Централна Србија / Central Serbia					
1980	27,3	27,2	28,0	31,5	27,5
1990	26,9	26,9	28,7	25,0	32,5
2000	28,3	28,2	31,9	30,0	-
2010	29,1	29,1	32,3	37,5	-
Војводина / Vojvodina					
1980	27,2	27,1	27,5	32,5	-
1990	28,2	28,1	30,5	-	-
2000	28,1	27,9	33,8	27,5	-
2010	27,9	27,8	30,1	-	-
Косово и Метохија / Kosovo and Metohija					
1980	28,6	28,4	31,0	32,5	33,2
1990	28,9	28,7	32,5	32,5	37,5
2000	…	…	…	…	…
2010	…	…	…	…	…
2011					
РЕПУБЛИКА СРБИЈА *REPUBLIC OF SERBIA*	**29,3**	**29,3**	**30,4**	**-**	**-**
СРБИЈА – СЕВЕР / *SRBIJA – SEVER*	29,7	29,5	33,9	-	-
Београдски регион *Beogradski region*	30,3	29,9	36,0	-	-
Регион Војводине *Region Vojvodine*	29,5	29,4	31,8	-	-
СРБИЈА – ЈУГ / *SRBIJA – JUG*	28,5	29,0	25,8	-	-
Регион Шумадије и Западне Србије *Region Šumadije i Zapadne Srbije*	28,8	29,0	25,8	-	-
Регион Јужне и Источне Србије *Region Južne i Istočne Srbije*	28,9	28,9	-	-	-
Регион Косово и Метохија *Region Kosovo i Metohija*	…	…	…	…	…
2012					
РЕПУБЛИКА СРБИЈА *REPUBLIC OF SERBIA*	**29,2**	**29,1**	**33,1**	**38,5**	**-**
СРБИЈА – СЕВЕР / *SRBIJA – SEVER*	29,3	29,2	31,9	-	-
Београдски регион *Beogradski region*	30,0	29,9	32,2	-	-
Регион Војводине *Region Vojvodine*	28,8	28,7	31,8	-	-
СРБИЈА – ЈУГ / *SRBIJA – JUG*	29,2	28,9	34,2	38,5	-
Регион Шумадије и Западне Србије *Region Šumadije i Zapadne Srbije*	28,9	28,4	35,2	38,5	-
Регион Јужне и Источне Србије *Region Južne i Istočne Srbije*	29,5	29,5	28,5	-	-
Регион Косово и Метохија *Region Kosovo i Metohija*	…	…	…	…	…

2-12. БРУТО И НЕТО СТОПЕ РЕПРОДУКЦИЈЕ, 1950, 1960, 1970, 1980, 1990, 2000. И 2010.
GROSS AND NET REPRODUCTION RATES, 1950, 1960, 1970, 1980, 1990, 2000 AND 2010

Део I / Part I

Бруто стопа / *Gross rate*					Нето стопа / *Net rate*				
година посматрања *Referent year*	Република Србија / *Republic of Serbia*				година посматрања *Referent year*	Република Србија / *Republic of Serbia*			
	укупно / *Total*	централна Србија *Central Serbia*	Војводина *Vojvodina*	Косово и Метохија *Kosovo and Metohija*		укупно / *Total*	централна Србија *Central Serbia*	Војводина *Vojvodina*	Косово и Метохија *Kosovo and Metohija*
1950	1,83	1,70	1,54	3,60	1950	1,49	1,44	1,31	2,28
1960	1,24	1,01	1,06	3,22	1960	1,02	0,87	0,91	2,07
1970	1,09	0,90	0,82	2,64	1970	0,97	0,82	0,75	2,02
1980	1,11	0,90	0,90	2,36	1980	1,03	0,86	0,86	2,04
1990	1,01	0,85	0,82	1,70	1990	0,97	0,82	0,80	1,59
2000	0,72	0,73	0,68	...	2000	0,70	0,72	0,66	...
2010	0,69	0,69	0,68	…	2010	0,68	0,68	0,67	…

2-12. БРУТО И НЕТО СТОПЕ РЕПРОДУКЦИЈЕ, 2011. И 2012.
GROSS AND NET REPRODUCTION RATES, 2011 AND 2012

Део II / Part II

Година посматрања *Referent year*	Република Србија / *Republic of Serbia*							
	укупно *Total*	Србија – север / *Srbija – sever*			Србија – југ / *Srbija – jug*			
		свега *All*	Београдски регион *Beogradski region*	Регион Војводине *Region Vojvodine*	свега *All*	Регион Шумадије и Западне Србије *Region Šumadije i Zapadne Srbije*	Регион Јужне и Источне Србије *Region Južne i Istočne Srbije*	Регион Косово и Метохија *Region Kosovo i Metohija*
	Бруто стопа / *Gross rate*							
2011	0,68	0,68	0,70	0,66	0,66	0,67	0,66	…
2012	0,71	0,72	0,73	0,70	0,69	0,71	0,66	…
	Нето стопа / *Net rate*							
2011	0,67	0,67	0,69	0,65	0,66	0,67	0,66	…
2012	0,70	0,71	0,72	0,69	0,68	0,70	0,66	…

[1)] За период 1950–1955, и за 1959, годину, услед нерасполагања подацима о броју живорођених – према полу и старости мајке, бруто стопе репродукције апроксимиране су на следећи начин: p = суф X 0,485; нето стопе репродукције рачунате су множењем овако израчунатих бруто стопа репродукције са бројем живих жена старости 32 године (If_{32}), за одговарајуће године посматрања, У изради нето стопа репродукције за сав преостали период посматрања коришћене су скраћене апроксимативне таблице морталитета за одговарајуће године посматрања, / In the period 1950-1955 and for 1959, due to the unavailable data on the number of live births by sex and age of mother, gross reproduction rates are approximated as follows: : p = суф X 0,485;; net reproduction rates are calculated when gross reproduction rates are multiplied by the number of live women, aged 32 (If_{32}), for the referent years, For other net reproduction rates, in other referent periods, the abridged approximate mortality tables were used, for the requested referent years,

Посматрано по републикама и покрајинама, за израчунавање нето стопа репродукције коришћене су детаљне таблице морталитета, и то за 1950, годину и за период 1953–1968, таблице морталитета 1952–1954; за период 1969–1972, таблице морталитета 1960–1962, а за 1973–1980, таблице морталитета 1970–1972, Од 1981, године користе се скраћене апроксимативне таблице морталитета за одговарајућу годину, / Observed by republics and provinces, for calculation of net reproduction rates, the detailed mortality tables were applied; referring to 1950 and to the period 1953-1968, the mortality tables 1952-1954 were used; for the period 1969-1972, the mortality tables 1960-1962 were used and for 1973-1980, the tables 1970-1972, From 1981, the abridged approximate mortality tables have been used, relating to the referent year,

2-13. УМРЛИ ПРЕМА МЕСЕЦУ СМРТИ, 1950, 1980, 1990, 2010, 2011. И 2012.
DEATHS BY MONTHS, 1950, 1980, 1990, 2010, 2011 AND 2012

	Укупно *Total*	Јануар *January*	Фебруар *February*	Март *March*	Април *April*	Мај *May*	Јун *June*	Јул *July*	Август *August*	Септембар *Sept.*	Октобар *October*	Новембар *Nov.*	Децембар *Dec.*	
	РЕПУБЛИКА СРБИЈА / REPUBLIC OF SERBIA													
1950	89842	8856	8359	8194	7790	7295	6401	7376	7454	6157	7051	7077	7832	1950
1980	85089	7934	6785	8017	7314	7371	6707	6420	6270	6158	7009	7082	8022	1980
1990	93729	9403	8228	9064	7985	7604	7016	6741	6999	6714	7715	7693	8567	1990
2000	104042	14688	8842	8744	8145	8113	7762	7805	7617	7140	8188	7966	9032	2000
2010	103211	9310	8472	8974	8296	8712	8502	8454	8027	7910	8738	8530	9286	2010
	Централна Србија / Central Serbia													
1950	53361	5498	4991	5008	4723	4315	3718	4171	4192	3572	4147	4292	4734	1950
1980	52953	5008	4294	5092	4570	4547	4177	3997	3783	3754	4288	4438	5005	1980
1990	60287	6056	5330	5968	5095	4819	4542	4230	4365	4312	4988	4935	5647	1990
2000	73966	10431	6321	6205	5772	5722	5500	5624	5326	5049	5834	5710	6472	2000
2010	74812	6782	6136	6388	5995	6300	6207	6066	5870	5782	6286	6207	6793	2010
	Војводина / Vojvodina													
1950	23490	2285	2212	2094	2009	1846	1629	1930	2016	1734	1954	1856	1925	1950
1980	23227	2220	1815	2082	1964	1980	1836	1793	1751	1641	1898	1964	2283	1980
1990	25228	2417	2128	2334	2171	2026	1965	1885	1911	1833	2145	2112	2301	1990
2000	30076	4257	2521	2539	2373	2391	2262	2181	2291	2091	2354	2256	2560	2000
2010	28399	2528	2336	2586	2301	2412	2295	2388	2157	2128	2452	2323	2493	2010
	Косово и Метохија / Kosovo and Metohija													
1950	12991	1073	1156	1092	1058	1134	1054	1275	1246	851	950	929	1173	1950
1980	8909	706	676	843	780	844	694	630	736	763	823	680	734	1980
1990	8214	930	770	762	719	759	509	626	723	569	582	646	619	1990
2000	…	…	…	…	…	…	…	…	…	…	…	…	…	2000
2010	…	…	…	…	…	…	…	…	…	…	…	…	…	2010
	2011													
РЕПУБЛИКА СРБИЈА	**102935**	**9638**	**9095**	**9707**	**8614**	**8611**	**7833**	**8234**	**7813**	**7430**	**8513**	**8698**	**8749**	**REPUBLIC OF SERBIA**
СРБИЈА – СЕВЕР	48245	4491	4196	4473	4081	3978	3658	3862	3805	3539	3957	4098	4107	SRBIJA – SEVER
Београдски регион	20246	1869	1724	1900	1732	1673	1522	1639	1609	1498	1622	1713	1745	Beogradski region
Регион Војводине	27999	2622	2472	2573	2349	2305	2136	2223	2196	2041	2335	2385	2362	Region Vojvodine
СРБИЈА – ЈУГ	54690	5147	4899	5234	4533	4633	4175	4372	4008	3891	4556	4600	4642	SRBIJA – JUG
Регион Шумадије и Западне Србије	29123	2795	2645	2784	2462	2454	2239	2355	2048	2079	2374	2475	2413	Region Šumadije i Zapadne Srbije
Регион Јужне и Источне Србије	25567	2352	2254	2450	2071	2179	1936	2017	1960	1812	2182	2125	2229	Region Južne i Istočne Srbije
Регион Косово и Метохија	…	…	…	…	…	…	…	…	…	…	…	…	…	Region Kosovo i Metohija
	2012													
РЕПУБЛИКА СРБИЈА	**102400**	**8728**	**9437**	**9782**	**9166**	**8158**	**8043**	**8359**	**7883**	**7469**	**8100**	**8323**	**8952**	**REPUBLIC OF SERBIA**
СРБИЈА – СЕВЕР	48195	4092	4335	4540	4235	3808	3805	3977	3806	3556	3867	3990	4184	SRBIJA – SEVER
Београдски регион	20725	1747	1761	1896	1830	1650	1644	1710	1652	1592	1647	1781	1815	Beogradski region
Регион Војводине	27470	2345	2574	2644	2405	2158	2161	2267	2154	1964	2220	2209	2369	Region Vojvodine
СРБИЈА – ЈУГ	54205	4636	5102	5242	4931	4350	4238	4382	4077	3913	4233	4333	4768	SRBIJA – JUG
Регион Шумадије и Западне Србије	28448	2482	2660	2729	2609	2253	2233	2320	2113	2077	2260	2304	2408	Region Šumadije i Zapadne Srbije
Регион Јужне и Источне Србије	25757	2154	2442	2513	2322	2097	2005	2062	1964	1836	1973	2029	2360	Region Južne i Istočne Srbije
Регион Косово и Метохија	…	…	…	…	…	…	…	…	…	…	…	…	…	Region Kosovo i Metohija

2-14. ПРОСЕЧНА СТАРОСТ УМРЛИХ, ПРЕМА ПОЛУ, 1950, 1960, 1970, 1980,1990, 2000. И 2010.
DEATHS, BY MEAN AGE AND SEX, 1950, 1960, 1970, 1980,1990, 2000 AND 2010

Део I / Part I

Година посматрања *Referent year*	Република Србија / *Republic of Serbia*				Година посматрања *Referent year*	Република Србија / *Republic of Serbia*			
	укупно *Total*	централна Србија *Central Serbia*	Војводина *Vojvodina*	Косово и Метохија *Kosovo and Metohija*		укупно *Total*	централна Србија *Central Serbia*	Војводина *Vojvodina*	Косово и Метохија *Kosovo and Metohija*
	Мушки / Male					**Женски / Female**			
1950	35,9	37,7	39,8	21,5	1950	39,7	42,1	43,4	23,0
1960	48,4	52,6	54,9	25,2	1960	51,7	56,7	60,0	24,4
1970	57,8	61,1	62,4	34,2	1970	61,7	65,8	68,5	32,2
1980	62,4	65,1	65,2	40,1	1980	67,3	70,0	71,6	39,2
1990	64,3	66,3	65,3	47,8	1990	69,4	71,3	71,8	45,6
2000	67,8	68,1	67,0	…	2000	73,0	72,9	73,2	…
2010	70,6	71,2	69,1	…	2010	75,9	76,0	75,5	…

2-14. ПРОСЕЧНА СТАРОСТ УМРЛИХ, ПРЕМА ПОЛУ, 2011. И 2012.
DEATHS, BY MEAN AGE AND SEX, 2011 AND 2012

Део II / Part II

Година посматрања и пол Reference year and sex		Република Србија / *Republic of Serbia*							
		укупно *Total*	Србија – север / Srbija – sever			Србија – југ / *Srbija – jug*			
			свега *All*	Београдски регион *Beogradski region*	Регион Војводине *Region Vojvodine*	свега *All*	Регион Шумадије и Западне Србије *Region Šumadije i Zapadne Srbije*	Регион Јужне и Источне Србије *Region Južne i Istočne Srbije*	Регион Косово и Метохија *Region Kosovo i Metohija*
2011	Свега / All	73,5	73,0	73,4	72,7	74,0	73,9	74,1	…
	Мушки / Males	71,0	70,3	71,1	69,8	71,7	71,6	71,7	…
	Женски / Females	76,1	75,7	75,8	75,7	76,4	76,3	76,6	…
2012	Свега / All	73,9	73,3	73,9	72,9	74,4	74,2	74,6	…
	Мушки / Males	71,4	70,6	71,5	69,9	72,1	72,0	72,2	…
	Женски / Females	76,4	76,0	76,2	75,9	76,7	76,5	77,0	…

2-15. УМРЛИ ПРЕМА СТАРОСТИ И ПОЛУ, 2000, 2005. И 2010.
DEATHS BY AGE AND SEX, 2000, 2005 AND 2010

Део I / Part I

		2000	2005	2010	2000	2005	2010		
		РЕПУБЛИКА СРБИЈА / REPUBLIC OF SERBIA			**Централна Србија / Central Serbia**				
Укупно		**104042**	**106771**	**103211**	**73966**	**76647**	**74812**		**Total**
	Мушки	53751	54336	51990	38512	39119	37629	Male	
	Женски	50291	52435	51221	35454	37528	37183	Female	
0–4 г.	Свега	939	667	543	688	516	434	All	0–4
	Мушки	548	407	315	401	316	252	Male	
	Женски	391	260	228	287	200	182	Female	
0	Свега	785	579	460	587	446	366	All	0
	Мушки	473	358	268	358	276	215	Male	
	Женски	312	221	192	229	170	151	Female	
1	Свега	69	32	29	50	27	26	All	1
	Мушки	29	16	14	18	14	13	Male	
	Женски	40	16	15	32	13	13	Female	
2	Свега	35	30	27	20	23	21	All	2
	Мушки	19	19	17	12	16	12	Male	
	Женски	16	11	10	8	7	9	Female	
3	Свега	30	14	16	18	10	14	All	3
	Мушки	19	7	9	8	5	8	Male	
	Женски	11	7	7	10	5	6	Female	
4	Свега	20	12	11	13	10	7	All	4
	Мушки	8	7	7	5	5	4	Male	
	Женски	12	5	4	8	5	3	Female	
5–9	Свега	91	65	49	72	43	35	All	5–9
	Мушки	57	38	29	42	27	19	Male	
	Женски	34	27	20	30	16	16	Female	
5	Свега	10	14	8	7	9	6	All	5
	Мушки	8	8	4	5	5	4	Male	
	Женски	2	6	4	2	4	2	Female	
6	Свега	26	11	10	19	4	7	All	6
	Мушки	17	3	6	11	1	3	Male	
	Женски	9	8	4	8	3	4	Female	
7	Свега	18	14	11	16	9	8	All	7
	Мушки	12	9	7	10	6	6	Male	
	Женски	6	5	4	6	3	2	Female	
8	Свега	18	14	7	14	12	7	All	8
	Мушки	9	8	2	7	7	2	Male	
	Женски	9	6	5	7	5	5	Female	
9	Свега	19	12	13	16	9	7	All	9
	Мушки	11	10	10	9	8	4	Male	
	Женски	8	2	3	7	1	3	Female	
10–14	Свега	130	71	56	91	45	36	All	10–14
	Мушки	77	46	30	50	28	20	Male	
	Женски	53	25	26	41	17	16	Female	
15–19	Свега	279	198	154	205	137	106	All	15–19
	Мушки	202	144	107	149	99	74	Male	
	Женски	77	54	47	56	38	32	Female	
20–24	Свега	433	362	246	326	259	177	All	20–24
	Мушки	315	274	182	247	192	124	Male	
	Женски	118	88	64	79	67	53	Female	
25–29	Свега	424	397	351	320	286	251	All	25–29
	Мушки	305	301	252	230	216	169	Male	
	Женски	119	96	99	90	70	82	Female	
30–34	Свега	571	527	443	419	379	299	All	30–34
	Мушки	371	362	309	273	256	208	Male	
	Женски	200	165	134	146	123	91	Female	
35–39	Свега	885	690	626	618	497	440	All	35–39
	Мушки	582	465	413	404	331	286	Male	
	Женски	303	225	213	214	166	154	Female	
40–44	Свега	1612	1346	1018	1076	911	694	All	40–44
	Мушки	1110	849	652	729	570	442	Male	
	Женски	502	497	366	347	341	252	Female	

2-15. УМРЛИ ПРЕМА СТАРОСТИ И ПОЛУ, 2000, 2005. И 2010. (наставак)
DEATHS BY AGE AND SEX, 2000, 2005 AND 2010 (continued)
Део I / Part I

		2000	2005	2010	2000	2005	2010		
45–49	Свега	3171	2458	1961	2189	1671	1286	All	45–49
	Мушки	2110	1640	1295	1432	1108	856	Male	
	Женски	1061	818	666	757	563	430	Female	
50–54	Свега	4271	4786	3603	2893	3351	2414	All	50–54
	Мушки	2903	3160	2448	1927	2193	1620	Male	
	Женски	1368	1626	1155	966	1158	794	Female	
55–59	Свега	5205	5886	6515	3529	3969	4523	All	55–59
	Мушки	3356	3877	4331	2257	2567	2969	Male	
	Женски	1849	2009	2184	1272	1402	1554	Female	
60–64	Свега	9152	6863	7544	6283	4733	5136	All	60–64
	Мушки	5678	4328	4856	3935	3001	3253	Male	
	Женски	3474	2535	2688	2348	1732	1883	Female	
65–69	Свега	15127	11936	8706	10836	8260	6128	All	65–69
	Мушки	8847	7031	5132	6311	4824	3593	Male	
	Женски	6280	4905	3574	4525	3436	2535	Female	
70–74	Свега	19154	18815	14437	13894	13591	10343	All	70–74
	Мушки	9862	9959	7773	7221	7238	5556	Male	
	Женски	9292	8856	6664	6673	6353	4787	Female	
75–79	Свега	19504	22039	20937	14321	16202	15611	All	75–79
	Мушки	8543	10137	10054	6427	7569	7567	Male	
	Женски	10961	11902	10883	7894	8633	8044	Female	
80–84	Свега	9546	18655	20260	6746	13881	15096	All	80–84
	Мушки	3824	7251	8295	2800	5559	6350	Male	
	Женски	5722	11404	11965	3946	8322	8746	Female	
85 и више г.	Свега	13455	10921	15709	9395	7852	11760	All	85 and over
	Мушки	4988	4006	5481	3624	2980	4243	Male	
	Женски	8467	6915	10228	5771	4872	7517	Female	
Непознато	Свега	93	89	53	65	64	43	All	Unknown
	Мушки	73	61	36	53	45	28	Male	
	Женски	20	28	17	12	19	15	Female	
		Војводина / Vojvodina			**Косово и Метохија / Kosovo and Metohija**				
Укупно		**30076**	**30124**	**28399**	**...**	**...**	**...**		**Total**
	Мушки	15239	15217	14361	...	...	...	Male	
	Женски	14837	14907	14038	...	...	...	Female	
0–4 г.	Свега	251	151	109	...	...	...	All	0–4
	Мушки	147	91	63	...	...	...	Male	
	Женски	104	60	46	...	...	...	Female	
0	Свега	198	133	94	...	...	...	All	0
	Мушки	115	82	53	...	...	...	Male	
	Женски	83	51	41	...	...	...	Female	
1	Свега	19	5	3	...	...	...	All	1
	Мушки	11	2	1	...	...	...	Male	
	Женски	8	3	2	...	...	...	Female	
2	Свега	15	7	6	...	...	...	All	2
	Мушки	7	3	5	...	...	...	Male	
	Женски	8	4	1	...	...	...	Female	
3	Свега	12	4	2	...	...	...	All	3
	Мушки	11	2	1	...	...	...	Male	
	Женски	1	2	1	...	...	...	Female	
4	Свега	7	2	4	...	...	...	All	4
	Мушки	3	2	3	...	...	...	Male	
	Женски	4	-	1	...	...	...	Female	
5–9	Свега	19	22	14	...	...	...	All	5–9
	Мушки	15	11	10	...	...	...	Male	
	Женски	4	11	4	...	...	...	Female	
5	Свега	3	5	2	...	...	...	All	5
	Мушки	3	3	-	...	...	...	Male	
	Женски	-	2	2	...	...	...	Female	
6	Свега	7	7	3	...	...	...	All	6
	Мушки	6	2	3	...	...	...	Male	
	Женски	1	5	-	...	...	...	Female	

2-15. УМРЛИ ПРЕМА СТАРОСТИ И ПОЛУ, 2000, 2005. И 2010. (наставак)
DEATHS BY AGE AND SEX, 2000, 2005 AND 2010 (continued)
Део I / Part I

		2000	2005	2010	2000	2005	2010		
7	Свега	2	5	3	...	...	...	All	7
	Мушки	2	3	1	...	...	...	Male	
	Женски	-	2	2	...	...	...	Female	
8	Свега	4	2	-	...	...	...	All	8
	Мушки	2	1	-	...	...	...	Male	
	Женски	2	1	-	...	...	...	Female	
9	Свега	3	3	6	...	...	...	All	9
	Мушки	2	2	6	...	...	...	Male	
	Женски	1	1	-	...	...	...	Female	
10–14	Свега	39	26	20	...	...	...	All	10–14
	Мушки	27	18	10	...	...	...	Male	
	Женски	12	8	10	...	...	...	Female	
15–19	Свега	74	61	48	...	...	...	All	15–19
	Мушки	53	45	33	...	...	...	Male	
	Женски	21	16	15	...	...	...	Female	
20–24	Свега	107	103	69	...	...	...	All	20–24
	Мушки	68	82	58	...	...	...	Male	
	Женски	39	21	11	...	...	...	Female	
25–29	Свега	104	111	100	...	...	...	All	25–29
	Мушки	75	85	83	...	...	...	Male	
	Женски	29	26	17	...	...	...	Female	
30–34	Свега	152	148	144	...	...	...	All	30–34
	Мушки	98	106	101	...	...	...	Male	
	Женски	54	42	43	...	...	...	Female	
35–39	Свега	267	193	186	...	...	...	All	35–39
	Мушки	178	134	127	...	...	...	Male	
	Женски	89	59	59	...	...	...	Female	
40–44	Свега	536	435	324	...	...	...	All	40–44
	Мушки	381	279	210	...	...	...	Male	
	Женски	155	156	114	...	...	...	Female	
45–49	Свега	982	787	675	...	...	...	All	45–49
	Мушки	678	532	439	...	...	...	Male	
	Женски	304	255	236	...	...	...	Female	
50–54	Свега	1378	1435	1189	...	...	...	All	50–54
	Мушки	976	967	828	...	...	...	Male	
	Женски	402	468	361	...	...	...	Female	
55–59	Свега	1676	1917	1992	...	...	...	All	55–59
	Мушки	1099	1310	1362	...	...	...	Male	
	Женски	577	607	630	...	...	...	Female	
60–64	Свега	2869	2130	2408	...	...	...	All	60–64
	Мушки	1743	1327	1603	...	...	...	Male	
	Женски	1126	803	805	...	...	...	Female	
65–69	Свега	4291	3676	2578	...	...	...	All	65–69
	Мушки	2536	2207	1539	...	...	...	Male	
	Женски	1755	1469	1039	...	...	...	Female	
70–74	Свега	5260	5224	4094	...	...	...	All	70–74
	Мушки	2641	2721	2217	...	...	...	Male	
	Женски	2619	2503	1877	...	...	...	Female	
75–79	Свега	5183	5837	5326	...	...	...	All	75–79
	Мушки	2116	2568	2487	...	...	...	Male	
	Женски	3067	3269	2839	...	...	...	Female	
80–84	Свега	2800	4774	5164	...	...	...	All	80–84
	Мушки	1024	1692	1945	...	...	...	Male	
	Женски	1776	3082	3219	...	...	...	Female	
85 и више г.	Свега	4060	3069	3949	...	...	...	All	85 and over
	Мушки	1364	1026	1238	...	...	...	Male	
	Женски	2696	2043	2711	...	...	...	Female	
Непознато	Свега	28	25	10	...	...	...	All	Unknown
	Мушки	20	16	8	...	...	...	Male	
	Женски	8	9	2	...	...	...	Female	

2-15. УМРЛИ ПРЕМА СТАРОСТИ И ПОЛУ, 2011. И 2012.
DEATHS BY AGE AND SEX, 2011 AND 2012

Део II / Part II

		Република Србија / *Republic of Serbia*									
			Србија – север / Srbija – sever			Србија – југ / *Srbija – jug*					
		укупно *Total*	свега *All*	Београдски регион *Beogradski region*	Регион Војводине *Region Vojvodine*	свега *All*	Регион Шумадије и Западне Србије *Region Šumadije i Zapadne Srbije*	Регион Јужне и Источне Србије *Region Južne i Istočne Srbije*	Регион Косово и Метохија *Region Kosovo i Metohija*		
		2011									
Укупно		**102935**	**48245**	**20246**	**27999**	**54690**	**29123**	**25567**	**…**		**Total**
	Мушки	52114	24289	10241	14048	27825	14870	12955	…	Male	
	Женски	50821	23956	10005	13951	26865	14253	12612	…	Female	
0–4 г.	Свега	469	216	110	106	253	137	116	…	All	0–4
	Мушки	264	114	55	59	150	71	79	…	Male	
	Женски	205	102	55	47	103	66	37	…	Female	
0	Свега	414	191	102	89	223	117	106	…	All	0
	Мушки	231	100	50	50	131	59	72	…	Male	
	Женски	183	91	52	39	92	58	34	…	Female	
1	Свега	19	6	2	4	13	8	5	…	All	1
	Мушки	14	6	2	4	8	5	3	…	Male	
	Женски	5	-	-	-	5	3	2	…	Female	
2	Свега	20	11	2	9	9	5	4	…	All	2
	Мушки	12	5	1	4	7	3	4	…	Male	
	Женски	8	6	1	5	2	2	-	…	Female	
3	Свега	8	3	1	2	5	4	1	…	All	3
	Мушки	5	2	1	1	3	3	-	…	Male	
	Женски	3	1	-	1	2	1	1	…	Female	
4	Свега	8	5	3	2	3	3	-	…	All	4
	Мушки	2	1	1	-	1	1	-	…	Male	
	Женски	6	4	2	2	2	2	-	…	Female	
5–9	Свега	46	15	9	6	31	17	14	…	All	5–9
	Мушки	19	6	4	2	13	6	7	…	Male	
	Женски	27	9	5	4	18	11	7	…	Female	
5	Свега	13	3	1	2	10	4	6	…	All	5
	Мушки	5	1	-	1	4	2	2	…	Male	
	Женски	8	2	1	1	6	2	4	…	Female	
6	Свега	5	1	1	-	4	1	3	…	All	6
	Мушки	3	1	1	-	2	-	2	…	Male	
	Женски	2	-	-	-	2	1	1	…	Female	
7	Свега	5	1	-	1	4	3	1	…	All	7
	Мушки	2	1	-	1	1	1	-	…	Male	
	Женски	3	-	-	-	3	2	1	…	Female	
8	Свега	11	5	3	2	6	4	2	…	All	8
	Мушки	4	1	1	-	3	2	1	…	Male	
	Женски	7	4	2	2	3	2	1	…	Female	
9	Свега	12	5	4	1	7	5	2	…	All	9
	Мушки	5	2	2	-	3	1	2	…	Male	
	Женски	7	3	2	1	4	4	-	…	Female	
10–14	Свега	56	25	8	17	31	15	16	…	All	10–14
	Мушки	29	13	6	7	16	6	10	…	Male	
	Женски	27	12	2	10	15	9	6	…	Female	
15–19	Свега	153	74	24	50	79	45	34	…	All	15–19
	Мушки	102	51	19	32	51	29	22	…	Male	
	Женски	51	23	5	18	28	16	12	…	Female	
20–24	Свега	237	115	48	67	122	69	53	…	All	20–24
	Мушки	171	82	33	49	89	52	37	…	Male	
	Женски	66	33	15	18	33	17	16	…	Female	
25–29	Свега	341	178	78	100	163	81	82	…	All	25–29
	Мушки	240	133	56	77	107	52	55	…	Male	
	Женски	101	45	22	23	56	29	27	…	Female	
30–34	Свега	462	237	108	129	225	112	113	…	All	30–34
	Мушки	324	157	72	85	167	85	82	…	Male	
	Женски	138	80	36	44	58	27	31	…	Female	
35–39	Свега	625	295	136	159	330	180	150	…	All	35–39
	Мушки	412	204	88	116	208	116	92	…	Male	
	Женски	213	91	48	43	122	64	58	…	Female	
40–44	Свега	971	497	213	284	474	258	216	…	All	40–44
	Мушки	633	334	138	196	299	167	132	…	Male	
	Женски	338	163	75	88	175	91	84	…	Female	

2-15. УМРЛИ ПРЕМА СТАРОСТИ И ПОЛУ, 2011. И 2012. (наставак)
DEATHS BY AGE AND SEX, 2011 AND 2012 (continued)
Део II / Part II

		Република Србија / *Republic of Serbia*									
			Србија – север / Srbija – sever			Србија – југ / *Srbija – jug*					
		укупно *Total*	свега *All*	Београдски регион *Beogradski region*	Регион Војводине *Region Vojvodine*	свега *All*	Регион Шумадије и Западне Србије *Region Šumadije i Zapadne Srbije*	Регион Јужне и Источне Србије *Region Južne i Istočne Srbije*	Регион Косово и Метохија *Region Kosovo i Metohija*		
45–49	Свега	1910	964	376	588	946	510	436	…	All	45–49
	Мушки	1282	645	233	412	637	339	298	…	Male	
	Женски	628	319	143	176	309	171	138	…	Female	
50–54	Свега	3488	1784	672	1112	1704	948	756	…	All	50–54
	Мушки	2340	1188	448	740	1152	655	497	…	Male	
	Женски	1148	596	224	372	552	293	259	…	Female	
55–59	Свега	6160	3100	1253	1847	3060	1680	1380	…	All	55–59
	Мушки	4125	2044	818	1226	2081	1127	954	…	Male	
	Женски	2035	1056	435	621	979	553	426	…	Female	
60–64	Свега	8126	4174	1679	2495	3952	2091	1861	…	All	60–64
	Мушки	5249	2690	1053	1637	2559	1344	1215	…	Male	
	Женски	2877	1484	626	858	1393	747	646	…	Female	
65–69	Свега	8115	3982	1547	2435	4133	2130	2003	…	All	65–69
	Мушки	4897	2345	899	1446	2552	1330	1222	…	Male	
	Женски	3218	1637	648	989	1581	800	781	…	Female	
70–74	Свега	13996	6749	2745	4004	7247	3900	3347	…	All	70–74
	Мушки	7586	3614	1494	2120	3972	2166	1806	…	Male	
	Женски	6410	3135	1251	1884	3275	1734	1541	…	Female	
75–79	Свега	20360	9092	3783	5309	11268	6069	5199	…	All	75–79
	Мушки	9717	4384	1877	2507	5333	2874	2459	…	Male	
	Женски	10643	4708	1906	2802	5935	3195	2740	…	Female	
80–84	Свега	20718	9097	3936	5161	11621	6160	5461	…	All	80–84
	Мушки	8739	3697	1631	2066	5042	2697	2345	…	Male	
	Женски	11979	5400	2305	3095	6579	3463	3116	…	Female	
85 и више г.	Свега	16665	7621	3495	4126	9044	4720	4324	…	All	85 and over
	Мушки	5961	2567	1299	1268	3394	1753	1641	…	Male	
	Женски	10704	5054	2196	2858	5650	2967	2683	…	Female	
Непознато	Свега	37	30	26	4	7	1	6	…	All	Unknown
	Мушки	24	21	18	3	3	1	2	…	Male	
	Женски	13	9	8	1	4	-	4	…	Female	
						2012					
Укупно		**102400**	**48195**	**20725**	**27470**	**54205**	**28448**	**25757**	**…**		**Total**
	Мушки	51909	24243	10499	13744	27666	14532	13134	…	Male	
	Женски	50491	23952	10226	13726	26539	13916	12623	…	Female	
0–4 г.	Свега	469	244	125	119	225	126	99	…	All	0–4
	Мушки	251	124	66	58	127	68	59	…	Male	
	Женски	218	120	59	61	98	58	40	…	Female	
0	Свега	415	207	108	99	208	117	91	…	All	0
	Мушки	220	101	54	47	119	64	55	…	Male	
	Женски	195	106	54	52	89	53	36	…	Female	
1	Свега	25	16	7	9	9	5	4	…	All	1
	Мушки	14	10	4	6	4	2	2	…	Male	
	Женски	11	6	3	3	5	3	2	…	Female	
2	Свега	10	9	3	6	1	1	-	…	All	2
	Мушки	6	5	3	2	1	1	-	…	Male	
	Женски	4	4	-	4	-	-	-	…	Female	
3	Свега	12	9	5	4	3	1	2	…	All	3
	Мушки	7	6	3	3	1	-	1	…	Male	
	Женски	5	3	2	1	2	1	1	…	Female	
4	Свега	7	3	2	1	4	2	2	…	All	4
	Мушки	4	2	2	-	2	1	1	…	Male	
	Женски	3	1	-	1	2	1	1	…	Female	
5–9	Свега	36	18	6	12	18	7	11	…	All	5–9
	Мушки	22	10	3	7	12	5	7	…	Male	
	Женски	14	8	3	5	6	2	4	…	Female	
5	Свега	11	4	-	4	7	3	4	…	All	5
	Мушки	8	2	-	2	6	2	4	…	Male	
	Женски	3	2	-	2	1	1	-	…	Female	
6	Свега	2	-	-	-	2	1	1	…	All	6
	Мушки	2	-	-	-	2	1	1	…	Male	
	Женски	-	-	-	-	-	-	-	…	Female	

2-15. УМРЛИ ПРЕМА СТАРОСТИ И ПОЛУ, 2011. И 2012. (наставак)
DEATHS BY AGE AND SEX, 2011 AND 2012 (continued)
Део II / Part II

		Република Србија / *Republic of Serbia*									
			Србија – север / Srbija – sever			Србија – југ / *Srbija – jug*					
		укупно *Total*	свега *All*	Београдски регион *Beogradski region*	Регион Војводине *Region Vojvodine*	свега *All*	Регион Шумадије и Западне Србије *Region Šumadije i Zapadne Srbije*	Регион Јужне и Источне Србије *Region Južne i Istočne Srbije*	Регион Косово и Метохија *Region Kosovo i Metohija*		
7	Свега	10	7	2	5	3	-	3	…	All	7
	Мушки	5	4	-	4	1	-	1	…	Male	
	Женски	5	3	2	1	2	-	2	…	Female	
8	Свега	6	3	1	2	3	2	1	…	All	8
	Мушки	4	2	1	1	2	1	1	…	Male	
	Женски	2	1	-	1	1	1	-	…	Female	
9	Свега	7	4	3	1	3	1	2	…	All	9
	Мушки	3	2	2	-	1	1	-	…	Male	
	Женски	4	2	1	1	2	-	2	…	Female	
10–14	Свега	61	25	11	14	36	19	17	…	All	10–14
	Мушки	43	15	7	8	28	16	12	…	Male	
	Женски	18	10	4	6	8	3	5	…	Female	
15–19	Свега	121	51	23	28	70	35	35	…	All	15–19
	Мушки	84	35	12	23	49	28	21	…	Male	
	Женски	37	16	11	5	21	7	14	…	Female	
20–24	Свега	226	116	41	75	110	66	44	…	All	20–24
	Мушки	167	86	32	54	81	43	38	…	Male	
	Женски	59	30	9	21	29	23	6	…	Female	
25–29	Свега	320	158	77	81	162	83	79	…	All	25–29
	Мушки	234	109	52	57	125	65	60	…	Male	
	Женски	86	49	25	24	37	18	19	…	Female	
30–34	Свега	425	254	96	158	171	91	80	…	All	30–34
	Мушки	304	187	72	115	117	61	56	…	Male	
	Женски	121	67	24	43	54	30	24	…	Female	
35–39	Свега	610	331	152	179	279	139	140	…	All	35–39
	Мушки	415	222	102	120	193	95	98	…	Male	
	Женски	195	109	50	59	86	44	42	…	Female	
40–44	Свега	998	486	181	305	512	261	251	…	All	40–44
	Мушки	638	314	117	197	324	163	161	…	Male	
	Женски	360	172	64	108	188	98	90	…	Female	
45–49	Свега	1778	900	333	567	878	457	421	…	All	45–49
	Мушки	1147	588	211	377	559	286	273	…	Male	
	Женски	631	312	122	190	319	171	148	…	Female	
50–54	Свега	3228	1604	640	964	1624	891	733	…	All	50–54
	Мушки	2116	1039	397	642	1077	568	509	…	Male	
	Женски	1112	565	243	322	547	323	224	…	Female	
55–59	Свега	6126	3098	1236	1862	3028	1706	1322	…	All	55–59
	Мушки	4057	2027	801	1226	2030	1146	884	…	Male	
	Женски	2069	1071	435	636	998	560	438	…	Female	
60–64	Свега	8183	4172	1784	2388	4011	2101	1910	…	All	60–64
	Мушки	5333	2709	1108	1601	2624	1391	1233	…	Male	
	Женски	2850	1463	676	787	1387	710	677	…	Female	
65–69	Свега	8132	4126	1683	2443	4006	2065	1941	…	All	65–69
	Мушки	4923	2471	1026	1445	2452	1232	1220	…	Male	
	Женски	3209	1655	657	998	1554	833	721	…	Female	
70–74	Свега	13152	6194	2462	3732	6958	3654	3304	…	All	70–74
	Мушки	7189	3397	1358	2039	3792	1982	1810	…	Male	
	Женски	5963	2797	1104	1693	3166	1672	1494	…	Female	
75–79	Свега	19588	8818	3764	5054	10770	5705	5065	…	All	75–79
	Мушки	9510	4275	1883	2392	5235	2777	2458	…	Male	
	Женски	10078	4543	1881	2662	5535	2928	2607	…	Female	
80–84	Свега	20918	9147	4074	5073	11771	6185	5586	…	All	80–84
	Мушки	8906	3740	1726	2014	5166	2721	2445	…	Male	
	Женски	12012	5407	2348	3059	6605	3464	3141	…	Female	
85 и више г.	Свега	17966	8403	4000	4403	9563	4852	4711	…	All	85 and over
	Мушки	6527	2858	1495	1363	3669	1883	1786	…	Male	
	Женски	11439	5545	2505	3040	5894	2969	2925	…	Female	
Непознато	Свега	63	50	37	13	13	5	8	…	All	Unknown
	Мушки	43	37	31	6	6	2	4	…	Male	
	Женски	20	13	6	7	7	3	4	…	Female	

2-16. ОПШТА И СПЕЦИФИЧНЕ СТОПЕ МОРТАЛИТЕТА, ПРЕМА ПОЛУ, 1950, 1960, 1970, 1980, 1990. И 2010.
GENERAL AND SPECIFIC MORTALITY RATES BY SEX, 1950, 1960, 1970, 1980, 1990 AND 2010
Део I / Part I

	1950	1960	1970	1980	1990	2000	2010	1950	1960	1970	1980	1990	2000	2010
	РЕПУБЛИКА СРБИЈА / REPUBLIC OF SERBIA							**Централна Србија / Central Serbia**						
	Укупно / Total							**Укупно / Total**						
Укупно / Total	**13,34**	**9,92**	**9,31**	**9,19**	**9,48**	**13,84**	**14,16**	**12,44**	**9,02**	**9,06**	**9,33**	**10,31**	**13,49**	**14,03**
0 г.	118,11	86,16	56,26	33,90	23,21	11,04	6,68	101,71	68,69	39,90	23,47	17,20	11,15	7,23
1–4	12,73	6,52	2,61	1,20	0,91	0,52	0,30	10,63	3,33	1,24	0,71	0,47	0,47	0,33
5–9	2,31	0,82	0,55	0,50	0,37	0,22	0,13	2,08	0,63	0,48	0,46	0,31	0,24	0,12
10–14	1,69	0,61	0,51	0,33	0,30	0,28	0,15	1,62	0,53	0,45	0,31	0,31	0,27	0,13
15–19	3,31	1,09	0,72	0,54	0,56	0,55	0,36	3,38	0,95	0,68	0,48	0,63	0,56	0,35
20–24	5,01	1,42	1,00	0,81	0,69	0,84	0,53	5,05	1,30	0,96	0,84	0,75	0,87	0,52
25–29	4,90	1,77	1,20	0,89	0,86	0,86	0,69	5,01	1,69	1,15	0,90	0,86	0,89	0,68
30–34	5,93	2,12	1,52	1,15	1,15	1,20	0,86	6,13	2,05	1,43	1,09	1,15	1,21	0,79
35–39	5,13	2,48	2,08	1,67	1,81	1,76	1,27	5,11	2,40	2,02	1,58	1,76	1,71	1,22
40–44	6,19	3,51	3,08	2,65	2,57	2,92	2,15	6,19	3,50	2,94	2,56	2,40	2,71	2,02
45–49	7,75	5,16	4,65	4,39	4,32	5,07	3,97	7,84	5,05	4,60	4,12	4,20	4,77	3,62
50–54	11,52	8,22	7,01	7,02	6,89	8,20	6,79	11,87	8,10	6,60	6,67	6,53	7,67	6,31
55–59	14,81	13,03	11,60	10,61	11,16	12,94	11,21	14,85	12,96	11,28	9,95	10,61	12,04	10,56
60–64	25,22	21,35	19,38	16,18	17,24	19,41	16,19	25,37	21,60	18,85	15,20	16,71	18,27	15,11
65–69	34,51	35,26	31,53	27,87	26,91	31,85	26,18	34,91	36,95	31,52	27,22	25,83	30,53	24,97
70–74	57,79	57,03	55,17	48,39	42,07	51,05	41,07	57,20	58,71	56,08	47,47	42,24	49,42	39,78
75–79	90,72	84,81	89,26	76,44	73,60	83,21	72,15	92,58	87,39	92,43	76,58	73,64	81,44	70,93
80–84	144,10	128,45	137,00	137,69	123,34	134,01	119,24	150,06	128,46	140,85	141,56	127,63	131,59	116,59
85 и више г. / *85 and over*	241,13	179,96	210,52	219,89	202,61	244,16	177,37	254,78	191,66	211,10	232,29	220,65	238,43	173,37
	Мушки / Males							**Мушки / Males**						
Свега / All	**13,96**	**9,90**	**9,75**	**9,76**	**10,23**	**14,70**	**14,66**	**12,88**	**8,90**	**9,50**	**9,93**	**11,15**	**14,41**	**14,51**
0 г.	124,49	86,99	56,45	34,80	24,33	12,92	7,55	107,17	70,81	42,71	25,16	19,15	13,21	8,24
1–4	12,84	6,07	2,48	1,24	0,91	0,49	0,33	11,00	3,32	1,28	0,80	0,40	0,39	0,35
5–9	2,42	0,84	0,67	0,53	0,41	0,27	0,15	2,17	0,69	0,58	0,50	0,37	0,27	0,13
10–14	1,67	0,64	0,61	0,41	0,35	0,33	0,16	1,56	0,57	0,54	0,39	0,36	0,29	0,14
15–19	3,34	1,12	0,83	0,71	0,78	0,78	0,49	3,57	1,04	0,82	0,66	0,89	0,80	0,47
20–24	5,20	1,36	1,34	1,11	0,97	1,20	0,76	5,39	1,24	1,28	1,18	1,09	1,30	0,72
25–29	5,12	1,71	1,47	1,23	1,20	1,24	0,97	5,33	1,68	1,44	1,29	1,23	1,28	0,90
30–34	6,07	2,20	1,87	1,48	1,56	1,57	1,18	6,40	2,14	1,83	1,44	1,56	1,60	1,10
35–39	5,50	2,67	2,54	2,18	2,44	2,34	1,68	5,45	2,60	2,44	2,04	2,36	2,27	1,59
40–44	6,68	3,64	3,85	3,41	3,36	4,04	2,78	6,62	3,52	3,68	3,24	3,13	3,71	2,61
45–49	9,05	5,82	5,96	5,84	5,68	6,74	5,34	9,04	5,46	5,79	5,39	5,43	6,26	4,93
50–54	13,52	9,31	8,90	9,37	9,19	11,37	9,45	13,36	9,08	8,10	8,87	8,68	10,42	8,69
55–59	17,54	15,22	14,60	14,33	15,36	17,43	15,35	17,73	14,68	14,14	13,31	14,40	16,00	14,30
60–64	28,70	24,43	23,40	21,08	23,34	25,68	22,20	27,71	24,08	22,07	19,41	22,62	24,20	20,32
65–69	39,56	40,65	38,40	34,89	34,81	40,92	34,38	39,64	41,19	37,08	33,43	33,13	38,64	32,25
70–74	63,4	65,17	63,38	56,81	51,36	62,01	51,23	60,69	64,34	62,89	54,31	49,57	59,46	48,66
75–79	99,78	91,78	102,15	86,48	85,29	95,51	83,84	101,72	92,00	103,76	85,15	83,71	92,67	81,58
80–84	154,64	138,63	151,20	147,83	135,60	143,91	125,00	158,49	139,17	155,29	150,37	139,41	141,39	122,41
85 и више г. / *85 and over*	248,10	196,93	225,79	224,17	210,95	249,94	173,43	254,34	204,02	229,33	239,49	223,97	243,06	168,09
	Женски / Females							**Женски / Females**						
Свега / All	**12,76**	**9,94**	**8,87**	**8,62**	**8,74**	**13,03**	**13,68**	**12,02**	**9,13**	**8,64**	**8,74**	**9,48**	**12,60**	**13,57**
0 г.	111,23	85,28	56,05	32,93	22,01	9,05	5,75	95,88	66,43	36,88	21,66	15,12	8,96	6,15
1–4	12,63	7,00	2,75	1,15	0,91	0,55	0,27	10,25	3,35	1,19	0,62	0,54	0,55	0,32
5–9	3,70	0,79	0,42	0,46	0,33	0,17	0,11	1,98	0,56	0,36	0,42	0,25	0,20	0,12
10–14	1,71	0,57	0,40	0,23	0,26	0,24	0,14	1,68	0,48	0,35	0,24	0,26	0,25	0,12
15–19	3,29	1,06	0,60	0,37	0,34	0,31	0,23	3,19	0,86	0,53	0,29	0,36	0,31	0,21
20–24	4,83	1,48	0,65	0,50	0,40	0,46	0,28	4,73	1,36	0,63	0,48	0,40	0,43	0,32
25–29	4,71	1,84	0,91	0,53	0,50	0,49	0,39	4,73	1,70	0,85	0,49	0,48	0,50	0,45
30–34	5,82	2,04	1,16	0,80	0,72	0,83	0,53	5,90	1,96	1,03	0,72	0,73	0,84	0,48
35–39	4,80	2,30	1,62	1,16	1,15	1,19	0,87	4,79	2,22	1,60	1,12	1,15	1,17	0,85
40–44	5,69	3,40	2,35	1,90	1,76	1,80	1,53	5,75	3,47	2,23	1,90	1,66	1,73	1,45
45–49	6,44	4,57	3,52	2,96	2,96	3,39	2,65	6,62	4,69	3,54	2,86	3,00	3,29	2,37
50–54	9,77	7,12	5,36	4,85	4,67	5,15	4,26	10,57	7,11	5,32	4,64	4,45	5,02	4,05
55–59	12,69	10,92	8,95	7,48	7,20	8,83	7,30	12,69	11,27	8,81	7,09	7,02	8,36	7,05
60–64	22,56	18,71	15,54	12,15	11,96	13,87	10,86	23,61	19,48	15,73	11,75	11,58	12,94	10,46
65–69	30,66	31,26	25,50	22,24	20,88	24,28	19,50	31,41	33,84	26,52	22,25	20,12	23,61	18,92
70–74	53,70	51,29	48,73	41,21	35,27	42,98	33,35	54,76	54,70	50,63	41,48	36,78	41,79	32,83
75–79	84,17	79,98	80,69	68,71	65,44	75,63	63,92	86,06	84,13	84,93	69,69	66,47	74,13	63,16
80–84	136,36	121,84	128,16	130,82	114,53	128,11	115,54	143,95	121,55	131,57	135,29	118,74	125,41	112,71
85 и више г. / *85 and over*	236,44	170,45	201,57	217,48	197,23	240,88	179,56	255,09	184,54	200,40	228,09	218,33	235,61	176,50

2-16. ОПШТА И СПЕЦИФИЧНЕ СТОПЕ МОРТАЛИТЕТА, ПРЕМА ПОЛУ, 1950, 1960, 1970, 1980, 1990. И 2010. (наставак)
GENERAL AND SPECIFIC MORTALITY RATES BY SEX, 1950, 1960, 1970, 1980, 1990 AND 2010 (continued)
Део I / Part I

	1950	1960	1970	1980	1990	2000	2010	1950	1960	1970	1980	1990	2000	2010
	Војводина / Vojvodina							**Косово и Метохија / Kosovo and Metohija**						
	Укупно / Total							**Укупно / Total**						
Укупно / Total	**13,98**	**10,10**	**10,23**	**11,43**	**12,31**	**14,81**	**14,51**	**17,00**	**14,16**	**8,88**	**5,74**	**4,13**	**…**	**…**
0 г.	145,11	73,37	35,70	19,14	14,06	10,74	5,14	141,30	132,55	96,32	57,75	34,38	…	…
1–4	9,28	2,29	1,16	0,71	0,57	0,67	0,20	23,86	19,97	6,32	2,41	1,67	…	…
5–9	1,63	0,67	0,48	0,39	0,36	0,17	0,14	3,98	1,71	0,77	0,64	0,48	…	…
10–14	1,54	0,51	0,60	0,32	0,25	0,31	0,20	2,29	1,07	0,57	0,35	0,32	…	…
15–19	2,81	1,00	0,76	0,62	0,71	0,53	0,41	3,97	1,77	0,82	0,63	0,35	…	…
20–24	4,00	1,10	0,97	0,92	0,84	0,75	0,53	7,53	2,57	1,23	0,63	0,48	…	…
25–29	3,85	1,60	1,22	0,94	1,11	0,79	0,72	7,26	2,65	1,36	0,75	0,65	…	…
30–34	4,20	1,90	1,59	1,31	1,45	1,16	1,04	8,83	3,22	1,86	1,16	0,82	…	…
35–39	4,59	2,30	2,18	2,01	2,29	1,87	1,42	7,00	3,68	2,21	1,51	1,24	…	…
40–44	5,54	2,99	3,33	2,97	3,44	3,46	2,50	8,01	4,80	3,50	2,48	1,86	…	…
45–49	7,46	5,01	4,81	5,44	5,50	5,89	4,84	7,85	6,43	4,64	3,79	2,92	…	…
50–54	11,10	8,03	7,70	8,68	8,90	9,60	8,06	10,26	9,74	7,59	5,21	4,85	…	…
55–59	15,69	12,62	12,16	13,13	14,22	15,38	13,03	11,78	15,00	12,10	8,32	7,79	…	…
60–64	26,26	20,22	20,6	19,94	20,26	22,48	19,10	20,86	23,48	19,67	12,86	13,37	…	…
65–69	37,00	33,69	33,43	31,82	32,08	35,77	29,58	23,05	28,82	25,42	20,33	20,38	…	…
70–74	63,09	55,57	55,51	54,33	47,98	55,90	44,74	45,25	49,86	46,39	37,56	28,14	…	…
75–79	99,56	90,51	91,63	84,53	83,82	88,54	76,00	57,28	51,31	60,58	50,39	44,74	…	…
80–84	155,74	140,27	147,37	149,56	132,17	140,22	127,70	87,37	95,00	89,94	76,95	68,47	…	…
85 и више г. / *85 and over*	268,46	215,98	255,58	278,77	242,40	258,55	190,46	144,13	104,82	133,14	95,25	69,41	…	…
	Мушки / Males							**Мушки / Males**						
Свега / All	**15,29**	**10,67**	**11,12**	**12,29**	**13,33**	**15,49**	**15,08**	**16,97**	**13,32**	**8,74**	**6,02**	**4,61**	**…**	**…**
0 г.	153,96	86,40	38,53	20,78	15,75	12,09	5,64	147,00	126,79	90,22	56,68	34,01	…	…
1–4	9,22	2,47	1,30	0,81	0,69	0,78	0,26	23,32	17,37	5,60	2,32	1,69	…	…
5–9	1,88	0,66	0,64	0,55	0,46	0,26	0,19	3,94	1,57	0,90	0,58	0,46	…	…
10–14	1,67	0,57	0,81	0,47	0,28	0,42	0,19	2,19	1,03	0,60	0,43	0,37	…	…
15–19	2,89	1,29	0,92	0,74	0,89	0,74	0,55	2,90	1,19	0,74	0,80	0,51	…	…
20–24	4,40	1,28	1,39	1,33	1,23	0,94	0,86	5,84	2,05	1,50	0,66	0,59	…	…
25–29	4,22	1,83	1,65	1,36	1,72	1,13	1,16	6,01	1,64	1,37	0,79	0,74	…	…
30–34	4,83	2,21	2,15	1,66	2,18	1,49	1,41	7,14	2,66	1,60	1,36	0,90	…	…
35–39	5,34	2,96	3,13	2,86	3,31	2,50	1,91	6,30	2,47	1,76	1,70	1,45	…	…
40–44	6,35	3,55	4,33	4,18	4,56	4,90	3,23	8,01	4,43	3,81	2,80	2,42	…	…
45–49	9,47	6,14	6,53	7,65	7,70	8,06	6,37	7,84	7,21	5,61	4,56	3,66	…	…
50–54	14,43	9,91	10,32	12,06	12,27	13,86	11,39	11,82	9,28	9,84	6,08	6,01	…	…
55–59	18,81	15,73	15,86	18,48	20,21	21,32	18,30	12,46	18,21	13,98	10,88	10,82	…	…
60–64	32,37	25,12	27,28	27,26	28,24	29,76	27,33	24,25	24,92	22,42	16,50	16,94	…	…
65–69	43,40	42,06	44,76	41,69	43,52	47,94	40,64	26,88	32,18	30,19	25,31	25,84	…	…
70–74	73,81	70,50	68,71	69,00	62,80	70,21	59,04	49,19	56,35	50,11	43,94	38,51	…	…
75–79	111,20	103,51	109,76	101,23	102,04	105,29	91,57	63,84	58,33	71,60	59,01	55,48	…	…
80–84	177,34	152,53	169,83	169,83	150,28	151,26	134,28	87,50	102,55	92,42	81,28	80,72	…	…
85 и више г. / *85 and over*	299,36	232,64	254,09	284,06	273,14	270,26	194,62	157,45	135,39	167,67	105,64	85,57	…	…
	Женски / Females							**Женски / Females**						
Свега / All	**12,78**	**9,57**	**9,39**	**10,61**	**11,35**	**14,16**	**13,97**	**17,04**	**15,05**	**9,03**	**5,43**	**3,62**	**…**	**…**
0 г.	135,47	67,73	32,67	17,40	12,28	9,30	4,62	134,99	138,78	102,97	58,92	34,80	…	…
1–4	9,34	2,09	1,01	0,49	0,44	0,54	0,14	24,41	22,86	7,11	2,51	1,65	…	…
5–9	1,37	0,67	0,31	0,22	0,26	0,07	0,08	13,03	1,86	0,63	0,69	0,50	…	…
10–14	1,41	0,45	0,39	0,17	0,22	0,20	0,20	2,40	1,11	0,53	0,27	0,27	…	…
15–19	2,73	0,71	0,59	0,49	0,52	0,31	0,26	5,22	2,45	0,92	0,43	0,18	…	…
20–24	3,64	0,92	0,53	0,48	0,44	0,56	0,17	9,35	3,17	0,93	0,59	0,35	…	…
25–29	3,54	1,37	0,78	0,50	0,49	0,45	0,25	8,54	3,76	1,35	0,71	0,56	…	…
30–34	3,64	1,60	1,03	0,94	0,69	0,83	0,64	10,49	3,80	2,13	0,94	0,72	…	…
35–39	3,90	1,76	1,20	1,17	1,24	1,25	0,92	7,67	4,87	2,65	1,31	1,00	…	…
40–44	4,76	2,50	2,38	1,78	2,29	2,01	1,76	8,02	5,16	3,19	2,16	1,27	…	…
45–49	5,56	3,98	3,39	3,24	3,36	3,68	3,35	7,87	5,69	3,70	3,04	2,15	…	…
50–54	8,21	6,27	5,42	5,63	5,72	5,50	4,82	8,81	10,26	5,39	4,34	3,68	…	…
55–59	13,14	9,81	8,88	8,96	8,68	10,05	8,03	11,17	11,88	10,28	5,90	4,84	…	…
60–64	21,60	16,16	14,77	14,15	13,78	16,31	11,94	18,00	22,10	16,63	9,51	9,81	…	…
65–69	32,10	27,43	24,20	24,11	24,44	26,18	21,08	19,66	26,16	21,19	15,97	15,49	…	…
70–74	55,12	45,90	45,92	43,39	38,16	46,37	34,77	41,80	44,22	43,15	30,89	19,61	…	…
75–79	91,50	82,12	80,14	73,65	72,43	79,78	66,14	51,61	45,89	51,89	42,86	35,85	…	…
80–84	140,28	132,79	135,35	138,19	121,83	134,56	124,04	87,26	89,00	88,13	73,38	57,30	…	…
85 и више г. / *85 and over*	251,65	207,05	256,41	276,30	227,80	253,00	188,62	134,00	88,14	111,23	88,58	58,20	…	…

2-16. ОПШТА И СПЕЦИФИЧНЕ СТОПЕ МОРТАЛИТЕТА, ПРЕМА ПОЛУ, 2011. И 2012.
GENERAL AND SPECIFIC MORTALITY RATES BY SEX, 2011 AND 2012

Део II / Part II

	Република Србија / *Republic of Serbia*							
	укупно *Total*	Србија – север / Srbija – sever			Србија – југ / *Srbija – jug*			
		свега *All*	Београдски регион *Beogradski region*	Регион Војводине *Region Vojvodine*	свега *All*	Регион Шумадије и Западне Србије *Region Šumadije i Zapadne Srbije*	Регион Јужне и Источне Србије *Region Južne i Istočne Srbije*	Регион Косово и Метохија *Region Kosovo i Metohija*
	2011							
	УКУПНО / TOTAL							
Укупно / Total	**14,23**	**13,43**	**12,21**	**14,49**	**15,01**	**14,32**	**15,88**	**…**
0 г.	6,29	5,44	5,83	5,06	7,26	6,58	8,19	…
1–4	0,21	0,18	0,12	0,24	0,23	0,26	0,18	…
5–9	0,13	0,09	0,12	0,06	0,17	0,16	0,18	…
10–14	0,16	0,15	0,11	0,18	0,17	0,15	0,19	…
15–19	0,37	0,38	0,28	0,45	0,37	0,38	0,36	…
20–24	0,53	0,52	0,48	0,55	0,54	0,54	0,54	…
25–29	0,70	0,69	0,62	0,75	0,72	0,63	0,83	…
30–34	0,92	0,88	0,81	0,95	0,98	0,86	1,13	…
35–39	1,26	1,16	1,11	1,21	1,37	1,34	1,40	…
40–44	2,05	2,09	1,93	2,22	2,02	1,98	2,07	…
45–49	3,91	3,93	3,47	4,29	3,88	3,71	4,10	…
50–54	6,62	6,84	5,83	7,63	6,41	6,19	6,71	…
55–59	10,32	10,61	9,30	11,73	10,05	9,63	10,6	…
60–64	15,56	16,07	13,86	18,00	15,05	14,73	15,43	…
65–69	23,76	24,52	21,35	27,08	23,07	22,49	23,72	…
70–74	39,19	39,60	35,29	43,22	38,81	38,19	39,57	…
75–79	68,53	67,15	60,05	73,34	69,69	68,86	70,69	…
80–84	119,57	116,03	105,26	125,88	122,50	120,04	125,39	…
85 и више г. / *85 and over*	212,47	203,22	185,54	221,07	220,95	218,74	223,42	…
	Мушки / Males							
Свега / All	**14,79**	**14,08**	**13,04**	**14,94**	**15,48**	**14,85**	**16,28**	**…**
0 г.	6,82	5,52	5,55	5,48	8,31	6,45	10,89	…
1–4	0,24	0,20	0,15	0,24	0,28	0,31	0,24	…
5–9	0,10	0,07	0,10	0,04	0,14	0,11	0,17	…
10–14	0,16	0,15	0,16	0,14	0,17	0,11	0,24	…
15–19	0,48	0,51	0,44	0,56	0,46	0,48	0,44	…
20–24	0,75	0,73	0,66	0,78	0,77	0,79	0,73	…
25–29	0,97	1,03	0,92	1,12	0,90	0,78	1,07	…
30–34	1,28	1,16	1,10	1,21	1,41	1,27	1,59	…
35–39	1,66	1,61	1,47	1,73	1,70	1,71	1,69	…
40–44	2,69	2,84	2,58	3,06	2,54	2,57	2,50	…
45–49	5,32	5,41	4,54	6,07	5,23	4,97	5,57	…
50–54	9,08	9,49	8,38	10,32	8,70	8,69	8,72	…
55–59	14,23	14,73	13,21	15,95	13,76	13,05	14,72	…
60–64	21,26	22,59	19,55	25,10	20,02	19,43	20,71	…
65–69	31,55	32,71	28,07	36,45	30,55	30,22	30,92	…
70–74	48,90	50,36	45,00	54,98	47,63	47,34	47,99	…
75–79	79,62	81,34	72,21	89,88	78,26	77,66	78,97	…
80–84	131,91	130,90	116,99	144,51	132,65	130,17	135,63	…
85 и више г. / *85 and over*	223,51	212,92	195,37	234,51	232,24	226,60	238,59	…
	Женски / Females							
Свега / All	**13,69**	**12,84**	**11,46**	**14,05**	**14,56**	**13,81**	**15,50**	**…**
0 г.	5,73	5,37	6,12	4,61	6,15	6,72	5,38	…
1–4	0,17	0,17	0,10	0,23	0,17	0,22	0,11	…
5–9	0,16	0,11	0,13	0,09	0,20	0,22	0,18	…
10–14	0,16	0,15	0,06	0,22	0,17	0,18	0,15	…
15–19	0,26	0,24	0,12	0,34	0,27	0,28	0,26	…
20–24	0,30	0,30	0,30	0,30	0,30	0,28	0,34	…
25–29	0,42	0,35	0,34	0,36	0,51	0,47	0,57	…
30–34	0,56	0,60	0,53	0,67	0,52	0,43	0,64	…
35–39	0,87	0,71	0,76	0,67	1,03	0,97	1,11	…
40–44	1,42	1,35	1,32	1,38	1,49	1,39	1,62	…
45–49	2,53	2,53	2,51	2,55	2,53	2,47	2,61	…
50–54	4,27	4,39	3,63	5,03	4,14	3,77	4,66	…
55–59	6,64	6,89	5,98	7,71	6,38	6,28	6,52	…
60–64	10,45	10,55	9,30	11,69	10,34	10,27	10,43	…
65–69	17,27	18,04	16,02	19,67	16,54	15,78	17,39	…
70–74	31,73	31,77	28,06	34,83	31,69	30,76	32,82	…
75–79	60,79	57,75	51,47	62,97	63,45	62,48	64,61	…
80–84	111,93	107,66	98,28	115,91	115,71	113,18	118,66	…
85 и више г. / *85 and over*	206,79	198,63	180,18	215,59	214,68	214,35	215,05	…

2-16. ОПШТА И СПЕЦИФИЧНЕ СТОПЕ МОРТАЛИТЕТА, ПРЕМА ПОЛУ, 2011. И 2012. (наставак)
GENERAL AND SPECIFIC MORTALITY RATES BY SEX, 2011 AND 2012 (continued)
Део II / Part II

	Република Србија / *Republic of Serbia*							
	укупно *Total*	Србија – север / Srbija – sever			Србија – југ / *Srbija – jug*			
		свега *All*	Београдски регион *Beogradski region*	Регион Војводине *Region Vojvodine*	свега *All*	Регион Шумадије и Западне Србије *Region Šumadije i Zapadne Srbije*	Регион Јужне и Источне Србије *Region Južne i Istočne Srbije*	Регион Косово и Метохија *Region Kosovo i Metohija*
	2012							
	УКУПНО / TOTAL							
Укупно / Total	**14,22**	**13,44**	**12,45**	**14,29**	**15,00**	**14,10**	**16,15**	**…**
0 г.	6,29	5,82	6,02	5,61	6,85	6,67	7,10	…
1–4	0,20	0,27	0,25	0,28	0,13	0,12	0,15	…
5–9	0,10	0,11	0,08	0,13	0,10	0,07	0,14	…
10–14	0,17	0,15	0,15	0,15	0,20	0,19	0,21	…
15–19	0,30	0,27	0,28	0,26	0,33	0,30	0,37	…
20–24	0,52	0,54	0,42	0,63	0,50	0,53	0,45	…
25–29	0,67	0,62	0,63	0,62	0,72	0,65	0,80	…
30–34	0,86	0,94	0,72	1,17	0,75	0,71	0,81	…
35–39	1,22	1,28	1,21	1,35	1,16	1,03	1,32	…
40–44	2,11	2,03	1,61	2,41	2,18	2,00	2,40	…
45–49	3,70	3,73	3,11	4,22	3,68	3,41	4,03	…
50–54	6,25	6,27	5,67	6,75	6,23	5,94	6,64	…
55–59	10,51	10,79	9,43	11,94	10,23	10,02	10,53	…
60–64	15,12	15,63	14,23	16,86	14,62	14,02	15,36	…
65–69	23,15	24,32	22,00	26,22	22,07	21,34	22,90	…
70–74	38,05	37,48	32,69	41,49	38,58	37,42	39,94	…
75–79	66,51	64,74	59,29	69,51	68,04	65,86	70,68	…
80–84	116,82	113,52	105,84	120,55	119,53	115,67	124,11	…
85 и више г. / *85 and over*	211,10	206,61	194,18	219,40	215,21	205,63	226,05	…
	Мушки / Males							
Свега / All	**14,81**	**14,07**	**13,33**	**14,69**	**15,52**	**14,62**	**16,65**	**…**
0 г.	6,49	5,52	5,91	5,14	7,63	7,07	8,39	…
1–4	0,23	0,32	0,35	0,30	0,12	0,11	0,14	…
5–9	0,12	0,11	0,08	0,15	0,13	0,10	0,17	…
10–14	0,24	0,17	0,19	0,17	0,30	0,31	0,29	…
15–19	0,41	0,36	0,28	0,41	0,46	0,47	0,43	…
20–24	0,75	0,78	0,66	0,88	0,71	0,67	0,76	…
25–29	0,96	0,86	0,88	0,84	1,07	0,98	1,18	…
30–34	1,21	1,38	1,10	1,65	1,00	0,93	1,10	…
35–39	1,65	1,71	1,66	1,76	1,58	1,39	1,81	…
40–44	2,70	2,65	2,14	3,09	2,75	2,51	3,04	…
45–49	4,84	5,00	4,13	5,67	4,69	4,29	5,19	…
50–54	8,37	8,48	7,60	9,13	8,28	7,67	9,08	…
55–59	14,33	14,86	13,29	16,10	13,84	13,63	14,13	…
60–64	20,80	22,08	19,88	23,92	19,62	19,00	20,37	…
65–69	30,73	32,97	30,52	34,97	28,75	27,18	30,53	…
70–74	47,76	48,75	42,37	54,19	46,92	45,17	48,98	…
75–79	78,31	78,62	71,76	85,05	78,06	76,04	80,47	…
80–84	128,42	127,19	120,22	133,86	129,33	124,44	135,24	…
85 и више г. / *85 and over*	219,53	212,23	201,83	224,99	225,58	217,94	234,24	…
	Женски / Females							
Свега / All	**13,67**	**12,85**	**11,66**	**13,91**	**14,5**	**13,59**	**15,66**	**…**
0 г.	6,08	6,13	6,15	6,12	6,03	6,23	5,74	…
1–4	0,18	0,21	0,15	0,26	0,15	0,14	0,15	…
5–9	0,08	0,10	0,08	0,11	0,07	0,04	0,11	…
10–14	0,11	0,12	0,11	0,13	0,09	0,06	0,13	…
15–19	0,19	0,17	0,27	0,10	0,21	0,12	0,31	…
20–24	0,28	0,28	0,19	0,36	0,27	0,38	0,13	…
25–29	0,37	0,38	0,39	0,38	0,34	0,30	0,40	…
30–34	0,50	0,50	0,35	0,66	0,49	0,48	0,50	…
35–39	0,79	0,84	0,77	0,91	0,72	0,66	0,80	…
40–44	1,52	1,43	1,11	1,71	1,61	1,50	1,75	…
45–49	2,59	2,52	2,17	2,81	2,67	2,53	2,85	…
50–54	4,22	4,24	4,00	4,44	4,20	4,25	4,13	…
55–59	6,90	7,11	6,14	7,97	6,69	6,50	6,95	…
60–64	10,01	10,14	9,71	10,54	9,87	9,26	10,61	…
65–69	16,80	17,46	15,31	19,25	16,14	16,19	16,09	…
70–74	30,56	29,25	25,50	32,36	31,81	31,10	32,64	…
75–79	58,23	55,50	50,47	59,71	60,68	58,44	63,40	…
80–84	109,48	105,65	97,26	113,14	112,84	109,60	116,64	…
85 и више г. / *85 and over*	206,57	203,83	189,86	216,99	209,22	198,52	221,32	…

2-17. УМРЛИ ПРЕМА УЗРОКУ СМРТИ[1)] И ПОЛУ, 1990, 2000. И 2010.
DEATHS BY CAUSES[1)] AND SEX, 1990, 2000 AND 2010

Део I / Part I

	Укупно / *Total*			На 100000 становника *Per 100000 inhabitants*			
	1990	2000	2010	1990	2000	2010	
	РЕПУБЛИКА СРБИЈА / REPUBLIC OF SERBIA						
УКУПНО	**93729**	**104042**	**103211**	**948,19**	**1384,21**	**1415,51**	**Total**
Мушко	**50277**	**53751**	**51990**	**1023,06**	**1470,30**	**1466,00**	**Males**
Заразне и паразитарне болести /A00-B99/	561	383	252	11,42	10,48	7,11	Infectious and parasitic diseases /A00-B99/
Тумори /C00-D48/	8660	10290	12361	176,22	281,47	348,55	Neoplasms /C00-D48/
Болести крви и крвотворних органа и неки поремећаји имуног система /D50-D89/	46	35	76	0,94	0,96	2,14	Diseases of the blood, blood-forming organs and disorders involving the immune mechanism /D50-D89/
Болести жлезда с унутрашњим лучењем, исхране и метаболизма /E00-E88/	894	1081	1394	18,19	29,57	39,31	Endocrine, nutritional and metabolic diseases /E00-E88/
Душевни поремећаји и поремећаји понашања /F00-F99/	588	308	642	11,96	8,43	18,10	Mental and behavioural disorders /F00-F99/
Болести нервног система /G00-G98/	409	497	763	8,32	13,59	21,51	Diseases of the nervous system /G00-G98/
Болести ока и припојака ока /H00-H57/	-	-	-	-	-	-	Diseases of the eye and adnexa /H00-H57/
Болести ува и мастоидног наставка /H60-H93/	3	-	2	0,06	-	0,06	Diseases of the ear and mastoid process /H60-H93/
Болести крвотока /I00-I99/	25254	27340	25633	513,88	747,86	722,79	Diseases of the circulatory system /I00-I99/
Болести дисајних органа /J00-J98/	2832	2859	2454	57,63	78,20	69,20	Diseases of the respiratory system /J00-J98/
Болести органа за варење /K00-K92/	1660	1848	2112	33,78	50,55	59,55	Diseases of the digestive system /K00-K92/
Болести коже и поткожног ткива /L00-L98/	4	28	27	0,08	0,77	0,76	Diseases of the skin and subcutaneous tissue /L00-L98/
Болести мишићно-коштаног система и везивног ткива /M00-M99/	8	25	51	0,16	0,68	1,44	Diseases of the musculoskeletal system and connective tissue /M00-M99/
Болести мокраћно-полног система /N00-N98/	948	843	1134	19,29	23,06	31,98	Diseases of the genitourinary system /N00-N98/
Нека стања настала у перинаталном периоду /P00-P96/	801	286	175	16,30	7,82	4,93	Certain conditions originating in the perinatal period /P00-P96/
Урођене аномалије, деформације и хромозомне ненормалности /Q00-Q99/	243	124	78	4,94	3,39	2,20	Congenital anomalies, deformations and chromosome abnormalities /Q00-Q99/
Симптоми, знаци и ненормални клинички и лабораторијски налази, некласификовани на другом месту /R00-R99/	3819	4794	2363	77,71	131,13	66,63	Symptoms, signs and abnormal clinical and laboratory findings not elsewhere classified /R00-R99/
Повреде, тровања и последице деловања спољних фактора /S00-T98/	3547	3010	2473	72,18	82,34	69,73	Injuries, poisonings and consequences of external causes /S00-T98/
Женско	**43452**	**50291**	**51221**	**874,18**	**1302,68**	**1367,69**	**Females**
Заразне и паразитарне болести /A00-B99/	370	195	189	7,44	5,05	5,05	Infectious and parasitic diseases /A00-B99/
Тумори /C00-D48/	6427	7787	9227	129,30	201,71	246,38	Neoplasms /C00-D48/
Болести крви и крвотворних органа и неки поремећаји имуног система /D50-D89/	47	54	108	0,95	1,40	2,88	Diseases of the blood, blood-forming organs and disorders involving the immune mechanism /D50-D89/
Болести жлезда с унутрашњим лучењем, исхране и метаболизма /E00-E88/	1239	1479	1893	24,93	38,31	50,55	Endocrine, nutritional and metabolic diseases /E00-E88/
Душевни поремећаји и поремећаји понашања /F00-F99/	91	99	562	1,83	2,56	15,01	Mental and behavioural disorders /F00-F99/
Болести нервног система /G00-G98/	325	399	706	6,54	10,34	18,85	Diseases of the nervous system, sense organs /G00-G98/
Болести ока и припојака ока /H00-H57/	-	-	-	-	-	-	Diseases of the eye and adnexa /H00-H57/
Болести ува и мастоидног наставка /H60-H93/	1	-	-	0,02	-	-	Diseases of the ear and mastoid process /H60-H93/
Болести крвотока /I00-I99/	26249	30758	30815	528,08	796,72	822,82	Diseases of the circulatory system /I00-I99/
Болести дисајних органа /J00-J98/	1972	1893	1649	39,67	49,03	44,03	Diseases of the respiratory system /J00-J98/
Болести органа за варење /K00-K92/	907	1158	1626	18,25	30,00	43,42	Diseases of the digestive system /K00-K92/
Болести коже и поткожног ткива /L00-L98/	3	17	48	0,06	0,44	1,28	Diseases of the skin and subcutaneous tissue /L00-L98/
Болести мишићно-коштаног система и везивног ткива /M00-M99/	25	81	114	0,50	2,10	3,04	Diseases of the musculoskeletal system and connective tissue /M00-M99/
Болести мокраћно-полног система /N00-N98/	652	727	932	13,12	18,83	24,89	Diseases of the genitourinary system /N00-N98/
Трудноћа, порођај и бабиње /O00-O99/	15	7	12	0,30	0,18	0,32	Pregnancy, childbirth and puerperium /O00-O99/
Нека стања настала у перинаталном периоду /P00-P96/	589	189	123	11,85	4,90	3,28	Certain conditions originating in the perinatal period /P00-P96/
Урођене аномалије, деформације и хромозомне ненормалности /Q00-Q99/	209	115	75	4,20	2,98	2,00	Congenital anomalies, deformations and chromosome abnormalities /Q00-Q99/
Симптоми, знаци и ненормални клинички и лабораторијски налази, некласификовани на другом месту /R00-R99/	3073	4221	2228	61,82	109,34	59,49	Symptoms, signs and abnormal clinical and laboratory findings not elsewhere classified /R00-R99/
Повреде, тровања и последице деловања спољних фактора /S00-T98/	1258	1112	914	25,31	28,80	24,41	Injuries, poisonings and consequences of external causes /S00-T98/

[1)] Према Међународној класификацији болести; X ревизија. / According to the International Classification of Diseases; X Revision.

2-17. УМРЛИ ПРЕМА УЗРОКУ СМРТИ[1] И ПОЛУ, 1990, 2000. И 2010. (наставак)
DEATHS BY CAUSES[1] AND SEX, 1990, 2000 AND 2010 (continued)
Део I / Part I

	Укупно / *Total*			На 100000 становника *Per 100000 inhabitants*			
	1990	2000	2010	1990	2000	2010	
	Централна Србија / Central Serbia						
СВЕГА	**60287**	**73966**	**74812**	**1030,70**	**1348,53**	**1402,59**	**All**
Мушко	**32241**	**38512**	**37629**	**1115,50**	**1441,35**	**1450,70**	**Males**
Заразне и паразитарне болести /A00-B99/	246	281	181	8,51	10,52	6,98	Infectious and parasitic diseases /A00-B99/
Тумори /C00-D48/	5663	7230	8757	195,93	270,59	337,61	Neoplasms /C00-D48/
Болести крви и крвотворних органа и неки поремећаји имуног система /D50-D89/	33	20	57	1,14	0,75	2,20	Diseases of the blood, blood-forming organs and disorders involving the immune mechanism /D50-D89/
Болести жлезда с унутрашњим лучењем, исхране и метаболизма /E00-E88/	574	641	994	19,86	23,99	38,32	Endocrine, nutritional and metabolic diseases /E00-E88/
Душевни поремећаји и поремећаји понашања /F00-F99/	408	178	321	14,12	6,66	12,38	Mental and behavioural disorders /F00-F99/
Болести нервног система /G00-G98/	294	350	564	10,17	13,10	21,74	Diseases of the nervous system /G00-G98/
Болести ока и припојака ока /H00-H57/	-	-	-	-	-	-	Diseases of the eye and adnexa /H00-H57/
Болести ува и мастоидног наставка /H60-H93/	1	-	1	0,03	-	0,04	Diseases of the ear and mastoid process /H60-H93/
Болести крвотока /I00-I99/	16175	19284	18777	559,63	721,72	723,90	Diseases of the circulatory system /I00-I99/
Болести дисајних органа /J00-J98/	1798	1953	1747	62,21	73,09	67,35	Diseases of the respiratory system /J00-J98/
Болести органа за варење /K00-K92/	1033	1299	1522	35,74	48,62	58,68	Diseases of the digestive system /K00-K92/
Болести коже и поткожног ткива /L00-L98/	-	13	17	-	0,49	0,66	Diseases of the skin and subcutaneous tissue /L00-L98/
Болести мишићно-коштаног система и везивног ткива /M00-M99/	4	12	25	0,14	0,45	0,96	Diseases of the musculoskeletal system and connective tissue /M00-M99/
Болести мокраћно-полног система /N00-N98/	683	656	891	23,63	24,55	34,35	Diseases of the genitourinary system /N00-N98/
Нека стања настала у перинаталном периоду /P00-P96/	361	221	144	12,49	8,27	5,55	Certain conditions originating in the perinatal period /P00-P96/
Урођене аномалије, деформације и хромозомне ненормалности /Q00-Q99/	118	83	63	4,08	3,11	2,43	Congenital anomalies, deformations and chromosome abnormalities /Q00-Q99/
Симптоми, знаци и ненормални клинички и лабораторијски налази, некласификовани на другом месту /R00-R99/	2461	4189	1895	85,15	156,78	73,06	Symptoms, signs and abnormal clinical and laboratory findings not elsewhere classified /R00-R99/
Повреде, тровања и последице деловања спољних фактора /S00-T98/	2389	2102	1673	82,66	78,67	64,50	Injuries, poisonings and consequences of external causes /S00-T98/
Женско	**28046**	**35454**	**37183**	**947,87**	**1260,37**	**1357,04**	**Females**
Заразне и паразитарне болести /A00-B99/	124	143	145	4,19	5,08	5,29	Infectious and parasitic diseases /A00-B99/
Тумори /C00-D48/	4256	5464	6581	143,84	194,24	240,18	Neoplasms /C00-D48/
Болести крви и крвотворних органа и неки поремећаји имуног система /D50-D89/	34	25	62	1,15	0,89	2,26	Diseases of the blood, blood-forming organs and disorders involving the immune mechanism /D50-D89/
Болести жлезда с унутрашњим лучењем, исхране и метаболизма /E00-E88/	819	889	1369	27,68	31,60	49,96	Endocrine, nutritional and metabolic diseases /E00-E88/
Душевни поремећаји и поремећаји понашања /F00-F99/	58	45	318	1,96	1,60	11,61	Mental and behavioural disorders /F00-F99/
Болести нервног система /G00-G98/	244	282	517	8,25	10,02	18,87	Diseases of the nervous system, sense organs /G00-G98/
Болести ока и припојака ока /H00-H57/	-	-	-	-	-	-	Diseases of the eye and adnexa /H00-H57/
Болести ува и мастоидног наставка /H60-H93/	-	-	-	-	-	-	Diseases of the ear and mastoid process /H60-H93/
Болести крвотока /I00-I99/	17053	21353	22452	576,34	759,09	819,42	Diseases of the circulatory system /I00-I99/
Болести дисајних органа /J00-J98/	1185	1221	1128	40,05	43,41	41,17	Diseases of the respiratory system /J00-J98/
Болести органа за варење /K00-K92/	574	798	1194	19,40	28,37	43,58	Diseases of the digestive system /K00-K92/
Болести коже и поткожног ткива /L00-L98/	1	9	27	0,03	0,32	0,99	Diseases of the skin and subcutaneous tissue /L00-L98/
Болести мишићно-коштаног система и везивног ткива /M00-M99/	17	28	54	0,57	1,00	1,97	Diseases of the musculoskeletal system and connective tissue /M00-M99/
Болести мокраћно-полног система /N00-N98/	472	567	734	15,95	20,16	26,79	Diseases of the genitourinary system /N00-N98/
Трудноћа, порођај и бабиње /O00-O99/	10	6	10	0,34	0,21	0,36	Pregnancy, childbirth and puerperium /O00-O99/
Нека стања настала у перинаталном периоду /P00-P96/	247	144	100	8,35	5,12	3,65	Certain conditions originating in the perinatal period /P00-P96/
Урођене аномалије, деформације и хромозомне ненормалности /Q00-Q99/	107	66	56	3,62	2,35	2,04	Congenital anomalies, deformations and chromosome abnormalities /Q00-Q99/
Симптоми, знаци и ненормални клинички и лабораторијски налази, некласификовани на другом месту /R00-R99/	1999	3627	1775	67,56	128,94	64,78	Symptoms, signs and abnormal clinical and laboratory findings not elsewhere classified /R00-R99/
Повреде, тровања и последице деловања спољних фактора /S00-T98/	846	787	661	28,59	27,98	24,12	Injuries, poisonings and consequences of external causes /S00-T98/

[1] Према Међународној класификацији болести; X ревизија. / According to the International Classification of Diseases; X Revision.

2-17. УМРЛИ ПРЕМА УЗРОКУ СМРТИ[1] И ПОЛУ, 1990, 2000. И 2010. (наставак)
DEATHS BY CAUSES[1] AND SEX, 1990, 2000 AND 2010 (continued)
Део I / Part I

	Укупно / *Total*			На 100000 становника *Per 100000 inhabitants*			
	1990	2000	2010	1990	2000	2010	
	Војводина / Vojvodina						
СВЕГА	**25228**	**30076**	**28399**	**1231,34**	**1480,54**	**1450,72**	**All**
Мушко	**13302**	**15239**	**14361**	**1333,09**	**1548,94**	**1507,68**	**Males**
Заразне и паразитарне болести /A00-B99/	82	102	71	8,22	10,37	7,45	Infectious and parasitic diseases /A00-B99/
Тумори /C00-D48/	2607	3060	3604	261,27	311,03	378,36	Neoplasms /C00-D48/
Болести крви и крвотворних органа и неки поремећаји имуног система /D50-D89/	7	15	19	0,70	1,52	1,99	Diseases of the blood, blood-forming organs and disorders involving the immune mechanism /D50-D89/
Болести жлезда с унутрашњим лучењем, исхране и метаболизма /E00-E88/	196	440	400	19,64	44,72	41,99	Endocrine, nutritional and metabolic diseases /E00-E88/
Душевни поремећаји и поремећаји понашања /F00-F99/	167	130	321	16,74	13,21	33,70	Mental and behavioural disorders /F00-F99/
Болести нервног система /G00-G98/	74	147	199	7,42	14,94	20,89	Diseases of the nervous system /G00-G98/
Болести ока и припојака ока /H00-H57/	-	-	-	-	-	-	Diseases of the eye and adnexa /H00-H57/
Болести ува и мастоидног наставка /H60-H93/	-	-	1	-	-	0,10	Diseases of the ear and mastoid process /H60-H93/
Болести крвотока /I00-I99/	7186	8056	6856	720,16	818,84	719,77	Diseases of the circulatory system /I00-I99/
Болести дисајних органа /J00-J98/	665	906	707	66,64	92,09	74,22	Diseases of the respiratory system /J00-J98/
Болести органа за варење /K00-K92/	530	549	590	53,11	55,80	61,94	Diseases of the digestive system /K00-K92/
Болести коже и поткожног ткива /L00-L98/	-	15	10	-	1,52	1,05	Diseases of the skin and subcutaneous tissue /L00-L98/
Болести мишићно-коштаног система и везивног ткива /M00-M99/	2	13	26	0,20	1,32	2,73	Diseases of the musculoskeletal system and connective tissue /M00-M99/
Болести мокраћно-полног система /N00-N98/	195	187	243	19,54	19,01	25,51	Diseases of the genitourinary system /N00-N98/
Нека стања настала у перинаталном периоду /P00-P96/	95	65	31	9,52	6,61	3,25	Certain conditions originating in the perinatal period /P00-P96/
Урођене аномалије, деформације и хромозомне ненормалности /Q00-Q99/	54	41	15	5,41	4,17	1,57	Congenital anomalies, deformations and chromosome abnormalities /Q00-Q99/
Симптоми, знаци и ненормални клинички и лабораторијски налази, некласификовани на другом месту /R00-R99/	437	605	468	43,79	61,49	49,13	Symptoms, signs and abnormal clinical and laboratory findings not elsewhere classified /R00-R99/
Повреде, тровања и последице деловања спољних фактора /S00-T98/	1005	908	800	100,72	92,29	83,99	Injuries, poisonings and consequences of external causes /S00-T98/
Женско	**11926**	**14837**	**14038**	**1134,75**	**1416,29**	**1396,73**	**Females**
Заразне и паразитарне болести /A00-B99/	51	52	44	4,85	4,96	4,38	Infectious and parasitic diseases /A00-B99/
Тумори /C00-D48/	1946	2323	2646	185,16	221,75	263,27	Neoplasms /C00-D48/
Болести крви и крвотворних органа и неки поремећаји имуног система /D50-D89/	7	29	46	0,67	2,77	4,58	Diseases of the blood, blood-forming organs and disorders involving the immune mechanism /D50-D89/
Болести жлезда с унутрашњим лучењем, исхране и метаболизма /E00-E88/	291	590	524	27,69	56,32	52,14	Endocrine, nutritional and metabolic diseases /E00-E88/
Душевни поремећаји и поремећаји понашања /F00-F99/	28	54	244	2,66	5,15	24,28	Mental and behavioural disorders /F00-F99/
Болести нервног система /G00-G98/	53	117	189	5,04	11,17	18,80	Diseases of the nervous system, sense organs /G00-G98/
Болести ока и припојака ока /H00-H57/	-	-	-	-	-	-	Diseases of the eye and adnexa /H00-H57/
Болести ува и мастоидног наставка /H60-H93/	-	-	-	-	-	-	Diseases of the ear and mastoid process /H60-H93/
Болести крвотока /I00-I99/	7825	9405	8363	744,54	897,77	832,09	Diseases of the circulatory system /I00-I99/
Болести дисајних органа /J00-J98/	455	672	521	43,29	64,15	51,84	Diseases of the respiratory system /J00-J98/
Болести органа за варење /K00-K92/	277	360	432	26,36	34,36	42,98	Diseases of the digestive system /K00-K92/
Болести коже и поткожног ткива /L00-L98/	-	8	21	-	0,76	2,09	Diseases of the skin and subcutaneous tissue /L00-L98/
Болести мишићно-коштаног система и везивног ткива /M00-M99/	6	53	60	0,57	5,06	5,97	Diseases of the musculoskeletal system and connective tissue /M00-M99/
Болести мокраћно-полног система /N00-N98/	145	160	198	13,80	15,27	19,70	Diseases of the genitourinary system /N00-N98/
Трудноћа, порођај и бабиње /O00-O99/	-	1	2	-	0,10	0,20	Pregnancy, childbirth and puerperium /O00-O99/
Нека стања настала у перинаталном периоду /P00-P96/	76	45	23	7,23	4,30	2,29	Certain conditions originating in the perinatal period /P00-P96/
Урођене аномалије, деформације и хромозомне ненормалности /Q00-Q99/	45	49	19	4,28	4,68	1,89	Congenital anomalies, deformations and chromosome abnormalities /Q00-Q99/
Симптоми, знаци и ненормални клинички и лабораторијски налази, некласификовани на другом месту /R00-R99/	352	594	453	33,49	56,70	45,07	Symptoms, signs and abnormal clinical and laboratory findings not elsewhere classified /R00-R99/
Повреде, тровања и последице деловања спољних фактора /S00-T98/	369	325	253	35,11	31,02	25,17	Injuries, poisonings and consequences of external causes /S00-T98/

[1] Према Међународној класификацији болести; X ревизија. / According to the International Classification of Diseases; X Revision.

2-17. УМРЛИ ПРЕМА УЗРОКУ СМРТИ[1] И ПОЛУ, 1990, 2000. И 2010. (наставак)
DEATHS BY CAUSES[1] AND SEX, 1990, 2000 AND 2010 (continued)
Део I / Part I

	Укупно / *Total*			На 100000 становника *Per 100000 inhabitants*			
	1990	2000	2010	1990	2000	2010	
	Косово и Метохија / Kosovo and Metohija						
СВЕГА	**8214**	**…**	**…**	**413,38**	**…**	**…**	**All**
Мушко	**4734**	**…**	**…**	461,28	…	…	**Males**
Заразне и паразитарне болести /A00-B99/	233	...	...	22,70	…	…	Infectious and parasitic diseases /A00-B99/
Тумори /C00-D48/	390	...	...	38,00	…	…	Neoplasms /C00-D48/
Болести крви и крвотворних органа и неки поремећаји имуног система /D50-D89/	6	...	...	0,58	…	…	Diseases of the blood, blood-forming organs and disorders involving the immune mechanism /D50-D89/
Болести жлезда с унутрашњим лучењем, исхране и метаболизма /E00-E88/	124	...	...	12,08	…	…	Endocrine, nutritional and metabolic diseases /E00-E88/
Душевни поремећаји и поремећаји понашања /F00-F99/	13	...	...	1,27	…	…	Mental and behavioural disorders /F00-F99/
Болести нервног система /G00-G98/	41	...	...	4,00	…	…	Diseases of the nervous system /G00-G98/
Болести ока и припојака ока /H00-H57/	-	...	...	-	…	…	Diseases of the eye and adnexa /H00-H57/
Болести ува и мастоидног наставка /H60-H93/	2	...	...	0,19	…	…	Diseases of the ear and mastoid process /H60-H93/
Болести крвотока /I00-I99/	1893	...	...	184,45	…	…	Diseases of the circulatory system /I00-I99/
Болести дисајних органа /J00-J98/	369	...	...	35,96	…	…	Diseases of the respiratory system /J00-J98/
Болести органа за варење /K00-K92/	97	...	...	9,45	…	…	Diseases of the digestive system /K00-K92/
Болести коже и поткожног ткива /L00-L98/	4	...	...	0,39	…	…	Diseases of the skin and subcutaneous tissue /L00-L98/
Болести мишићно-коштаног система и везивног ткива /M00-M99/	2	...	...	0,19	…	…	Diseases of the musculoskeletal system and connective tissue /M00-M99/
Болести мокраћно-полног система /N00-N98/	70	...	...	6,82	…	…	Diseases of the genitourinary system /N00-N98/
Нека стања настала у перинаталном периоду /P00-P96/	345	...	...	33,62	…	…	Certain conditions originating in the perinatal period /P00-P96/
Урођене аномалије, деформације и хромозомне ненормалности /Q00-Q99/	71	...	...	6,92	…	…	Congenital anomalies, deformations and chromosome abnormalities /Q00-Q99/
Симптоми, знаци и ненормални клинички и лабораторијски налази, некласификовани на другом месту /R00-R99/	921	...	...	89,74	…	…	Symptoms, signs and abnormal clinical and laboratory findings not elsewhere classified /R00-R99/
Повреде, тровања и последице деловања спољних фактора /S00-T98/	153	...	...	14,91	…	…	Injuries, poisonings and consequences of external causes /S00-T98/
Женско	**3480**	**...**	**...**	**362,20**	**…**	**…**	**Females**
Заразне и паразитарне болести /A00-B99/	195	...	...	20,30	…	…	Infectious and parasitic diseases /A00-B99/
Тумори /C00-D48/	225	...	...	23,42	…	…	Neoplasms /C00-D48/
Болести крви и крвотворних органа и неки поремећаји имуног система /D50-D89/	6	...	...	0,62	…	…	Diseases of the blood, blood-forming organs and disorders involving the immune mechanism /D50-D89/
Болести жлезда с унутрашњим лучењем, исхране и метаболизма /E00-E88/	129	...	...	13,43	…	…	Endocrine, nutritional and metabolic diseases /E00-E88/
Душевни поремећаји и поремећаји понашања /F00-F99/	5	...	...	0,52	…	…	Mental and behavioural disorders /F00-F99/
Болести нервног система /G00-G98/	28	...	...	2,91	…	…	Diseases of the nervous system, sense organs /G00-G98/
Болести ока и припојака ока /H00-H57/	-	...	...	-	…	…	Diseases of the eye and adnexa /H00-H57/
Болести ува и мастоидног наставка /H60-H93/	1	...	...	0,10	…	…	Diseases of the ear and mastoid process /H60-H93/
Болести крвотока /I00-I99/	1371	...	...	142,70	…	…	Diseases of the circulatory system /I00-I99/
Болести дисајних органа /J00-J98/	332	...	...	34,56	…	…	Diseases of the respiratory system /J00-J98/
Болести органа за варење /K00-K92/	56	...	...	5,83	…	…	Diseases of the digestive system /K00-K92/
Болести коже и поткожног ткива /L00-L98/	2	...	...	0,21	…	…	Diseases of the skin and subcutaneous tissue /L00-L98/
Болести мишићно-коштаног система и везивног ткива /M00-M99/	2	...	...	0,21	…	…	Diseases of the musculoskeletal system and connective tissue /M00-M99/
Болести мокраћно-полног система /N00-N98/	35	...	...	3,64	…	…	Diseases of the genitourinary system /N00-N98/
Трудноћа, порођај и бабиње /O00-O99/	5	...	...	0,52	…	…	Pregnancy, childbirth and puerperium /O00-O99/
Нека стања настала у перинаталном периоду /P00-P96/	266	...	...	27,69	…	…	Certain conditions originating in the perinatal period /P00-P96/
Урођене аномалије, деформације и хромозомне ненормалности /Q00-Q99/	57	...	...	5,93	…	…	Congenital anomalies, deformations and chromosome abnormalities /Q00-Q99/
Симптоми, знаци и ненормални клинички и лабораторијски налази, некласификовани на другом месту /R00-R99/	722	...	...	75,15	…	…	Symptoms, signs and abnormal clinical and laboratory findings not elsewhere classified /R00-R99/
Повреде, тровања и последице деловања спољних фактора /S00-T98/	43	...	...	4,48	…	…	Injuries, poisonings and consequences of external causes /S00-T98/

[1] Према Међународној класификацији болести; X ревизија. / According to the International Classification of Diseases; X Revision.

2-17. УМРЛИ ПРЕМА УЗРОКУ СМРТИ[1] И ПОЛУ, 2011. И 2012.
DEATHS BY CAUSES[1] AND SEX, 2011 AND 2012
Део II / Part II

	Република Србија / *Republic of Serbia*							
		Србија – север / Srbija – sever			Србија – југ / *Srbija – jug*			
	укупно *Total*	свега *All*	Београдски регион *Beogradski region*	Регион Војводине *Region Vojvodine*	свега *All*	Регион Шумадије и Западне Србије *Region Šumadije i Zapadne Srbije*	Регион Јужне и Источне Србије *Region Južne i Istočne Srbije*	Регион Косово и Метохија *Region Kosovo i Metohija*
	2011							
	УКУПНО / TOTAL							
УКУПНО / TOTAL	**102935**	**48245**	**20246**	**27999**	**54690**	**29123**	**25567**	**…**
Мушко / Males	**52114**	**24289**	**10241**	**14048**	**27825**	**14870**	**12955**	**…**
Заразне и паразитарне болести / *Infectious and parasitic diseases* /A00-B99/	251	122	47	75	129	73	56	…
Тумори / *Neoplasms* /C00-D48/	12339	6286	2699	3587	6053	3337	2716	…
Болести крви и крвотворних органа и неки поремећаји имуног система / *Diseases of the blood, blood-forming organs and disorders involving the immune mechanism* /D50-D89/	97	37	14	23	60	33	27	…
Болести жлезда с унутрашњим лучењем, исхране и метаболизма / *Endocrine, nutritional and metabolic diseases* /E00-E88/	1374	558	188	370	816	500	316	…
Душевни поремећаји и поремећаји понашања *Mental and behavioural disorders* /F00-F99/	531	264	78	186	267	121	146	…
Болести нервног система / *Diseases of the nervous system* /G00-G98/	745	380	193	187	365	156	209	…
Болести ока и припојака ока / *Diseases of the eye and adnexa* /H00-H57/	-	-	-	-	-	-	-	…
Болести ува и мастоидног наставка / *Diseases of the ear and mastoid process* /H60-H93/	-	-	-	-	-	-	-	…
Болести крвотока / *Diseases of the circulatory system* /I00-I99/	25454	11745	4917	6828	13709	7216	6493	…
Болести дисајних органа / *Diseases of the respiratory system* /J00-J98/	3041	1300	471	829	1741	1019	722	…
Болести органа за варење / *Diseases of the digestive system* /K00-K92/	1963	1010	471	539	953	501	452	…
Болести коже и поткожног ткива / *Diseases of the skin and subcutaneous tissue* /L00-L98/	31	22	11	11	9	3	6	…
Болести мишићно-коштаног система и везивног ткива *Diseases of the musculoskeletal system and connective tissue* /M00-M99/	48	26	7	19	22	16	6	…
Болести мокраћно-полног система / *Diseases of the genitourinary system* /N00-N98/	1194	458	242	216	736	412	324	…
Нека стања настала у перинаталном периоду / *Certain conditions originating in the perinatal period* /P00-P96/	149	60	28	32	89	37	52	…
Урођене аномалије, деформације и хромозомне ненормалности / *Congenital anomalies, deformations and chromosome abnormalities* /Q00-Q99/	67	40	24	16	27	13	14	…
Симптоми, знаци и ненормални клинички и лабораторијски налази, некласификовани на другом месту / *Symptoms, signs and abnormal clinical and laboratory findings not elsewhere classified* /R00-R99/	2396	806	419	387	1590	737	853	…
Повреде, тровања и последице деловања спољних фактора / *Injuries, poisonings and consequences of external causes* /S00-T98/	2434	1175	432	743	1259	696	563	…
Женско / Females	**50821**	**23956**	**10005**	**13951**	**26865**	**14253**	**12612**	**…**
Заразне и паразитарне болести / *Infectious and parasitic diseases* /A00-B99/	187	87	32	55	100	56	44	…
Тумори / *Neoplasms* /C00-D48/	9103	4894	2241	2653	4209	2348	1861	…
Болести крви и крвотворних органа и неки поремећаји имуног система / *Diseases of the blood, blood-forming organs and disorders involving the immune mechanism* /D50-D89/	116	51	17	34	65	39	26	…
Болести жлезда с унутрашњим лучењем, исхране и метаболизма / *Endocrine, nutritional and metabolic diseases* /E00-E88/	1896	734	211	523	1162	677	485	…
Душевни поремећаји и поремећаји понашања *Mental and behavioural disorders* /F00-F99/	589	310	102	208	279	94	185	…
Болести нервног система / *Diseases of the nervous system* /G00-G98/	773	404	198	206	369	176	193	…

[1] Према Међународној класификацији болести; X ревизија. / According to the International Classification of Diseases; X Revision.

2-17. УМРЛИ ПРЕМА УЗРОКУ СМРТИ[1] И ПОЛУ, 2011. И 2012. (наставак)
DEATHS BY CAUSES[1] AND SEX, 2011 AND 2012 (continued)
Део II / Part II

	Република Србија / *Republic of Serbia*							
		Србија – север / Srbija – sever			Србија – југ / *Srbija – jug*			
	укупно *Total*	свега *All*	Београдски регион *Beogradski region*	Регион Војводине *Region Vojvodine*	свега *All*	Регион Шумадије и Западне Србије *Region Šumadije i Zapadne Srbije*	Регион Јужне и Источне Србије *Region Južne i Istočne Srbije*	Регион Косово и Метохија *Region Kosovo i Metohija*
Болести ока и припојака ока / *Diseases of the eye and adnexa* /H00-H57/	-	-	-	-	-	-	-	…
Болести ува и мастоидног наставка / *Diseases of the ear and mastoid process* /H60-H93/	-	-	-	-	-	-	-	…
Болести крвотока / *Diseases of the circulatory system* /I00-I99/	30060	14179	5805	8374	15881	8405	7476	…
Болести дисајних органа / *Diseases of the respiratory system* /J00-J98/	1991	813	307	506	1178	648	530	…
Болести органа за варење / *Diseases of the digestive system* /K00-K92/	1550	847	384	463	703	353	350	…
Болести коже и поткожног ткива / *Diseases of the skin and subcutaneous tissue* /L00-L98/	37	23	11	12	14	6	8	…
Болести мишићно-коштаног система и везивног ткива *Diseases of the musculoskeletal system and connective tissue* /M00-M99/	123	61	13	48	62	36	26	…
Болести мокраћно-полног система / *Diseases of the genitourinary system* /N00-N98/	1014	406	204	202	608	323	285	…
Трудноћа, порођај и бабиње / *Pregnancy, childbirth and puerperium* /O00-O99/	7	-	-	-	7	3	4	…
Нека стања настала у перинаталном периоду / *Certain conditions originating in the perinatal period* /P00-P96/	126	56	40	16	70	47	23	…
Урођене аномалије, деформације и хромозомне ненормалности / *Congenital anomalies, deformations and chromosome abnormalities* /Q00-Q99/	59	39	12	27	20	13	7	…
Симптоми, знаци и ненормални клинички и лабораторијски налази, некласификовани на другом месту / *Symptoms, signs and abnormal clinical and laboratory findings not elsewhere classified* /R00-R99/	2299	632	281	351	1667	766	901	…
Повреде, тровања и последице деловања спољних фактора / *Injuries, poisonings and consequences of external causes* /S00-T98/	891	420	147	273	471	263	208	…
	НА 100 000 СТАНОВНИКА / PER 100 000 INHABITANTS							
УКУПНО / TOTAL	**1422,91**	**1343,46**	**1221,00**	**1448,52**	**1501,23**	**1432,37**	**1588,21**	**…**
Мушко / Males	**1479,38**	**1407,78**	**1304,16**	**1494,34**	**1548,11**	**1484,93**	**1627,61**	**…**
Заразне и паразитарне болести / *Infectious and parasitic diseases* /A00-B99/	7,13	7,07	5,99	7,98	7,18	7,29	7,04	…
Тумори / *Neoplasms* /C00-D48/	350,27	364,33	343,71	381,56	336,77	333,23	341,23	…
Болести крви и крвотворних органа и неки поремећаји имуног система / *Diseases of the blood, blood-forming organs and disorders involving the immune mechanism* /D50-D89/	2,75	2,14	1,78	2,45	3,34	3,30	3,39	…
Болести жлезда с унутрашњим лучењем, исхране и метаболизма / *Endocrine, nutritional and metabolic diseases* /E00-E88/	39,00	32,34	23,94	39,36	45,40	49,93	39,70	…
Душевни поремећаји и поремећаји понашања *Mental and behavioural disorders* /F00-F99/	15,07	15,30	9,93	19,79	14,86	12,08	18,34	…
Болести нервног система / *Diseases of the nervous system* /G00-G98/	21,15	22,02	24,58	19,89	20,31	15,58	26,26	…
Болести ока и припојака ока / *Diseases of the eye and adnexa* /H00-H57/	-	-	-	-	-	-	-	…
Болести ува и мастоидног наставка / *Diseases of the ear and mastoid process* /H60-H93/	-	-	-	-	-	-	-	…
Болести крвотока / *Diseases of the circulatory system* /I00-I99/	722,57	680,73	626,16	726,32	762,73	720,59	815,75	…
Болести дисајних органа / *Diseases of the respiratory system* /J00-J98/	86,33	75,35	59,98	88,18	96,86	101,76	90,71	…
Болести органа за варење / *Diseases of the digestive system* /K00-K92/	55,72	58,54	59,98	57,34	53,02	50,03	56,79	…
Болести коже и поткожног ткива / *Diseases of the skin and subcutaneous tissue* /L00-L98/	0,88	1,28	1,40	1,17	0,50	0,30	0,75	…

[1] Према Међународној класификацији болести; X ревизија. / According to the International Classification of Diseases; X Revision.

2-17. УМРЛИ ПРЕМА УЗРОКУ СМРТИ[1)] И ПОЛУ, 2011. И 2012. (наставак)
DEATHS BY CAUSES[1)] AND SEX, 2011 AND 2012 (continued)
Део II / Part II

	Република Србија / *Republic of Serbia*							
		Србија – север / Srbija – sever			Србија – југ / *Srbija – jug*			
	укупно *Total*	свега *All*	Београдски регион *Beogradski region*	Регион Војводине *Region Vojvodine*	свега *All*	Регион Шумадије и Западне Србије *Region Šumadije i Zapadne Srbije*	Регион Јужне и Источне Србије *Region Južne i Istočne Srbije*	Регион Косово и Метохија *Region Kosovo i Metohija*
Болести мишићно-коштаног система и везивног ткива *Diseases of the musculoskeletal system and connective tissue* /M00-M99/	1,36	1,51	0,89	2,02	1,22	1,60	0,75	…
Болести мокраћно-полног система / *Diseases of the genitourinary system* /N00-N98/	33,89	26,55	30,82	22,98	40,95	41,14	40,71	…
Нека стања настала у перинаталном периоду / *Certain conditions originating in the perinatal period* /P00-P96/	4,23	3,48	3,57	3,40	4,95	3,69	6,53	…
Урођене аномалије, деформације и хромозомне ненормалности / *Congenital anomalies, deformations and chromosome abnormalities* /Q00-Q99/	1,90	2,32	3,06	1,70	1,50	1,30	1,76	…
Симптоми, знаци и ненормални клинички и лабораторијски налази, некласификовани на другом месту / *Symptoms, signs and abnormal clinical and laboratory findings not elsewhere classified* /R00-R99/	68,02	46,72	53,36	41,17	88,46	73,6	107,17	…
Повреде, тровања и последице деловања спољних фактора / *Injuries, poisonings and consequences of external causes* /S00-T98/	69,09	68,10	55,01	79,04	70,05	69,50	70,73	…
Женско / Females	**1369,32**	**1283,98**	**1146,19**	**1405,13**	**1455,58**	**1381,36**	**1549,68**	**…**
Заразне и паразитарне болести / *Infectious and parasitic diseases* /A00-B99/	5,04	4,66	3,67	5,54	5,42	5,43	5,41	…
Тумори / *Neoplasms* /C00-D48/	245,27	262,31	256,73	267,21	228,05	227,56	228,67	…
Болести крви и крвотворних органа и неки поремећаји имуног система / *Diseases of the blood, blood-forming organs and disorders involving the immune mechanism* /D50-D89/	3,13	2,73	1,95	3,42	3,52	3,78	3,19	…
Болести жлезда с унутрашњим лучењем, исхране и метаболизма / *Endocrine, nutritional and metabolic diseases* /E00-E88/	51,09	39,34	24,17	52,68	62,96	65,61	59,59	…
Душевни поремећаји и поремећаји понашања *Mental and behavioural disorders* /F00-F99/	15,87	16,62	11,69	20,95	15,12	9,11	22,73	…
Болести нервног система / *Diseases of the nervous system* /G00-G98/	20,83	21,65	22,68	20,75	19,99	17,06	23,71	…
Болести ока и припојака ока / *Diseases of the eye and adnexa* /H00-H57/	-	-	-	-	-	-	-	…
Болести ува и мастоидног наставка / *Diseases of the ear and mastoid process* /H60-H93/	-	-	-	-	-	-	-	…
Болести крвотока / *Diseases of the circulatory system* /I00-I99/	809,93	759,96	665,03	843,42	860,45	814,59	918,6	…
Болести дисајних органа / *Diseases of the respiratory system* /J00-J98/	53,65	43,57	35,17	50,96	63,83	62,80	65,12	…
Болести органа за варење / *Diseases of the digestive system* /K00-K92/	41,76	45,40	43,99	46,63	38,09	34,21	43,01	…
Болести коже и поткожног ткива / *Diseases of the skin and subcutaneous tissue* /L00-L98/	1,00	1,23	1,26	1,21	0,76	0,58	0,98	…
Болести мишићно-коштаног система и везивног ткива *Diseases of the musculoskeletal system and connective tissue* /M00-M99/	3,31	3,27	1,49	4,83	3,36	3,49	3,19	…
Болести мокраћно-полног система / *Diseases of the genitourinary system* /N00-N98/	27,32	21,76	23,37	20,35	32,94	31,30	35,02	…
Трудноћа, порођај и бабиње / *Pregnancy, childbirth and puerperium* /O00-O99/	0,19	-	-	-	0,38	0,29	0,49	…
Нека стања настала у перинаталном периоду / *Certain conditions originating in the perinatal period* /P00-P96/	3,39	3,00	4,58	1,61	3,79	4,56	2,83	…
Урођене аномалије, деформације и хромозомне ненормалности / *Congenital anomalies, deformations and chromosome abnormalities* /Q00-Q99/	1,59	2,09	1,37	2,72	1,08	1,26	0,86	…
Симптоми, знаци и ненормални клинички и лабораторијски налази, некласификовани на другом месту / *Symptoms, signs and abnormal clinical and laboratory findings not elsewhere classified* /R00-R99/	61,94	33,87	32,19	35,35	90,32	74,24	110,71	…
Повреде, тровања и последице деловања спољних фактора / *Injuries, poisonings and consequences of external causes* /S00-T98/	24,01	22,51	16,84	27,50	25,52	25,49	25,56	…

2-17. УМРЛИ ПРЕМА УЗРОКУ СМРТИ[1)] И ПОЛУ, 2011. И 2012. (наставак)
DEATHS BY CAUSES[1)] AND SEX, 2011 AND 2012 (continued)
Део II / Part II

	Република Србија / *Republic of Serbia*							
		Србија – север / Srbija – sever			Србија – југ / *Srbija – jug*			
	укупно *Total*	свега *All*	Београдски регион *Beogradski region*	Регион Војводине *Region Vojvodine*	свега *All*	Регион Шумадије и Западне Србије *Region Šumadije i Zapadne Srbije*	Регион Јужне и Источне Србије *Region Južne i Istočne Srbije*	Регион Косово и Метохија *Region Kosovo i Metohija*
	2012							
	УКУПНО / TOTAL							
УКУПНО / TOTAL	**102400**	**48195**	**20725**	**27470**	**54205**	**28448**	**25757**	**…**
Мушко / Males	**51909**	**24243**	**10499**	**13744**	**27666**	**14532**	**13134**	**…**
Заразне и паразитарне болести / *Infectious and parasitic diseases* /A00-B99/	251	118	50	68	133	72	61	…
Тумори / *Neoplasms* /C00-D48/	12372	6356	2841	3515	6016	3236	2780	…
Болести крви и крвотворних органа и неки поремећаји имуног система / *Diseases of the blood, blood-forming organs and disorders involving the immune mechanism* /D50-D89/	85	27	12	15	58	43	15	…
Болести жлезда с унутрашњим лучењем, исхране и метаболизма / *Endocrine, nutritional and metabolic diseases* /E00-E88/	1311	531	223	308	780	397	383	…
Душевни поремећаји и поремећаји понашања *Mental and behavioural disorders* /F00-F99/	549	239	97	142	310	131	179	…
Болести нервног система / *Diseases of the nervous system* /G00-G98/	903	452	235	217	451	215	236	…
Болести ока и припојака ока / *Diseases of the eye and adnexa* /H00-H57/	-	-	-	-	-	-	-	…
Болести ува и мастоидног наставка / *Diseases of the ear and mastoid process* /H60-H93/	-	-	-	-	-	-	-	…
Болести крвотока / *Diseases of the circulatory system* /I00-I99/	25307	11695	5008	6687	13612	7154	6458	…
Болести дисајних органа / *Diseases of the respiratory system* /J00-J98/	2959	1317	563	754	1642	918	724	…
Болести органа за варење / *Diseases of the digestive system* /K00-K92/	1893	946	430	516	947	461	486	…
Болести коже и поткожног ткива / *Diseases of the skin and subcutaneous tissue* /L00-L98/	33	16	5	11	17	12	5	…
Болести мишићно-коштаног система и везивног ткива *Diseases of the musculoskeletal system and connective tissue* /M00-M99/	59	34	5	29	25	15	10	…
Болести мокраћно-полног система / *Diseases of the genitourinary system* /N00-N98/	1146	449	228	221	697	337	360	…
Нека стања настала у перинаталном периоду / *Certain conditions originating in the perinatal period* /P00-P96/	150	69	36	33	81	44	37	…
Урођене аномалије, деформације и хромозомне ненормалности / *Congenital anomalies, deformations and chromosome abnormalities* /Q00-Q99/	53	25	13	12	28	16	12	…
Симптоми, знаци и ненормални клинички и лабораторијски налази, некласификовани на другом месту / *Symptoms, signs and abnormal clinical and laboratory findings not elsewhere classified* /R00-R99/	2394	767	322	445	1627	822	805	…
Повреде, тровања и последице деловања спољних фактора / *Injuries, poisonings and consequences of external causes* /S00-T98/	2444	1202	431	771	1242	659	583	…
Женско / Females	**50491**	**23952**	**10226**	**13726**	**26539**	**13916**	**12623**	**…**
Заразне и паразитарне болести / *Infectious and parasitic diseases* /A00-B99/	203	99	45	54	104	53	51	…
Тумори / *Neoplasms* /C00-D48/	9353	5075	2411	2664	4278	2285	1993	…
Болести крви и крвотворних органа и неки поремећаји имуног система / *Diseases of the blood, blood-forming organs and disorders involving the immune mechanism* /D50-D89/	108	42	10	32	66	42	24	…
Болести жлезда с унутрашњим лучењем, исхране и метаболизма / *Endocrine, nutritional and metabolic diseases* /E00-E88/	1781	685	229	456	1096	587	509	…
Душевни поремећаји и поремећаји понашања *Mental and behavioural disorders* /F00-F99/	614	278	170	108	336	139	197	…
Болести нервног система / *Diseases of the nervous system* /G00-G98/	865	479	246	233	386	189	197	…

[1)] Према Међународној класификацији болести; X ревизија. / According to the International Classification of Diseases; X Revision.

2-17. УМРЛИ ПРЕМА УЗРОКУ СМРТИ[1] И ПОЛУ, 2011. И 2012. (наставак)
DEATHS BY CAUSES[1] AND SEX, 2011 AND 2012 (continued)
Део II / Part II

	Република Србија / *Republic of Serbia*							
		Србија – север / Srbija – sever			Србија – југ / *Srbija – jug*			
	укупно *Total*	свега *All*	Београдски регион *Beogradski region*	Регион Војводине *Region Vojvodine*	свега *All*	Регион Шумадије и Западне Србије *Region Šumadije i Zapadne Srbije*	Регион Јужне и Источне Србије *Region Južne i Istočne Srbije*	Регион Косово и Метохија *Region Kosovo i Metohija*
Болести ока и припојака ока / *Diseases of the eye and adnexa* /H00-H57/	-	-	-	-	-	-	-	…
Болести ува и мастоидног наставка / *Diseases of the ear and mastoid process* /H60-H93/	-	-	-	-	-	-	-	…
Болести крвотока / *Diseases of the circulatory system* /I00-I99/	29665	13992	5771	8221	15673	8195	7478	…
Болести дисајних органа / *Diseases of the respiratory system* /J00-J98/	2016	955	430	525	1061	600	461	…
Болести органа за варење / *Diseases of the digestive system* /K00-K92/	1512	789	366	423	723	364	359	…
Болести коже и поткожног ткива / *Diseases of the skin and subcutaneous tissue* /L00-L98/	50	29	11	18	21	13	8	…
Болести мишићно-коштаног система и везивног ткива *Diseases of the musculoskeletal system and connective tissue* /M00-M99/	110	58	17	41	52	32	20	…
Болести мокраћно-полног система / *Diseases of the genitourinary system* /N00-N98/	949	366	162	204	583	291	292	…
Трудноћа, порођај и бабиње / *Pregnancy, childbirth and puerperium* /O00-O99/	10	6	4	2	4	4	-	…
Нека стања настала у перинаталном периоду / *Certain conditions originating in the perinatal period* /P00-P96/	132	67	35	32	65	41	24	…
Урођене аномалије, деформације и хромозомне ненормалности / *Congenital anomalies, deformations and chromosome abnormalities* /Q00-Q99/	45	28	14	14	17	10	7	…
Симптоми, знаци и ненормални клинички и лабораторијски налази, некласификовани на другом месту / *Symptoms, signs and abnormal clinical and laboratory findings not elsewhere classified* /R00-R99/	2237	587	149	438	1650	853	797	…
Повреде, тровања и последице деловања спољних фактора / *Injuries, poisonings and consequences of external causes* /S00-T98/	841	417	156	261	424	218	206	…
	НА 100 000 СТАНОВНИКА / PER 100 000 INHABITANTS							
УКУПНО / TOTAL	**1422,40**	**1343,89**	**1245,33**	**1429,23**	**1500,34**	**1409,54**	**1615,27**	**…**
Мушко / Males	**1480,70**	**1407,21**	**1333,36**	**1469,39**	**1551,70**	**1461,53**	**1665,39**	**…**
Заразне и паразитарне болести / *Infectious and parasitic diseases* /A00-B99/	7,16	6,85	6,35	7,27	7,46	7,24	7,73	…
Тумори / *Neoplasms* /C00-D48/	352,91	368,94	360,80	375,79	337,42	325,45	352,50	…
Болести крви и крвотворних органа и неки поремећаји имуног система / *Diseases of the blood, blood-forming organs and disorders involving the immune mechanism* /D50-D89/	2,42	1,57	1,52	1,60	3,25	4,32	1,90	…
Болести жлезда с унутрашњим лучењем, исхране и метаболизма / *Endocrine, nutritional and metabolic diseases* /E00-E88/	37,40	30,82	28,32	32,93	43,75	39,93	48,56	…
Душевни поремећаји и поремећаји понашања *Mental and behavioural disorders* /F00-F99/	15,66	13,87	12,32	15,18	17,39	13,18	22,7	…
Болести нервног система / *Diseases of the nervous system* /G00-G98/	25,76	26,24	29,84	23,20	25,30	21,62	29,92	…
Болести ока и припојака ока / *Diseases of the eye and adnexa* /H00-H57/	-	-	-	-	-	-	-	…
Болести ува и мастоидног наставка / *Diseases of the ear and mastoid process* /H60-H93/	-	-	-	-	-	-	-	…
Болести крвотока / *Diseases of the circulatory system* /I00-I99/	721,88	678,85	636,01	714,91	763,46	719,50	818,88	…
Болести дисајних органа / *Diseases of the respiratory system* /J00-J98/	84,41	76,45	71,50	80,61	92,09	92,33	91,80	…
Болести органа за варење / *Diseases of the digestive system* /K00-K92/	54,00	54,91	54,61	55,17	53,11	46,36	61,62	…
Болести коже и поткожног ткива / *Diseases of the skin and subcutaneous tissue* /L00-L98/	0,94	0,93	0,63	1,18	0,95	1,21	0,63	…

[1] Према Међународној класификацији болести; X ревизија. / According to the International Classification of Diseases; X Revision.

2-17. УМРЛИ ПРЕМА УЗРОКУ СМРТИ[1] И ПОЛУ, 2011. И 2012. (наставак)
DEATHS BY CAUSES[1] AND SEX, 2011 AND 2012 (continued)
Део II / Part II

	Република Србија / *Republic of Serbia*							
		Србија – север / Srbija – sever			Србија – југ / *Srbija – jug*			
	укупно *Total*	свега *All*	Београдски регион *Beogradski region*	Регион Војводине *Region Vojvodine*	свега *All*	Регион Шумадије и Западне Србије *Region Šumadije i Zapadne Srbije*	Регион Јужне и Источне Србије *Region Južne i Istočne Srbije*	Регион Косово и Метохија *Region Kosovo i Metohija*
Болести мишићно-коштаног система и везивног ткива *Diseases of the musculoskeletal system and connective tissue* /M00-M99/	1,68	1,97	0,63	3,10	1,40	1,51	1,27	…
Болести мокраћно-полног система / *Diseases of the genitourinary system* /N00-N98/	32,69	26,06	28,96	23,63	39,09	33,89	45,65	…
Нека стања настала у перинаталном периоду / *Certain conditions originating in the perinatal period* /P00-P96/	4,28	4,01	4,57	3,53	4,54	4,43	4,69	…
Урођене аномалије, деформације и хромозомне ненормалности / *Congenital anomalies, deformations and chromosome abnormalities* /Q00-Q99/	1,51	1,45	1,65	1,28	1,57	1,61	1,52	…
Симптоми, знаци и ненормални клинички и лабораторијски налази, некласификовани на другом месту / *Symptoms, signs and abnormal clinical and laboratory findings not elsewhere classified* /R00-R99/	68,29	44,52	40,89	47,58	91,25	82,67	102,07	…
Повреде, тровања и последице деловања спољних фактора / *Injuries, poisonings and consequences of external causes* /S00-T98/	69,71	69,77	54,74	82,43	69,66	66,28	73,92	…
Женско / Females	**1367,07**	**1285,35**	**1166,28**	**1391,16**	**1450,30**	**1359,06**	**1566,22**	**…**
Заразне и паразитарне болести / *Infectious and parasitic diseases* /A00-B99/	5,50	5,31	5,13	5,47	5,68	5,18	6,33	…
Тумори / *Neoplasms* /C00-D48/	253,24	272,34	274,97	270,00	233,78	223,16	247,29	…
Болести крви и крвотворних органа и неки поремећаји имуног система / *Diseases of the blood, blood-forming organs and disorders involving the immune mechanism* /D50-D89/	2,92	2,25	1,14	3,24	3,61	4,10	2,98	…
Болести жлезда с унутрашњим лучењем, исхране и метаболизма / *Endocrine, nutritional and metabolic diseases* /E00-E88/	48,22	36,76	26,12	46,22	59,89	57,33	63,16	…
Душевни поремећаји и поремећаји понашања *Mental and behavioural disorders* /F00-F99/	16,62	14,92	19,39	10,95	18,36	13,57	24,44	…
Болести нервног система / *Diseases of the nervous system* /G00-G98/	23,42	25,70	28,06	23,62	21,09	18,46	24,44	…
Болести ока и припојака ока / *Diseases of the eye and adnexa* /H00-H57/	-	-	-	-	-	-	-	…
Болести ува и мастоидног наставка / *Diseases of the ear and mastoid process* /H60-H93/	-	-	-	-	-	-	-	…
Болести крвотока / *Diseases of the circulatory system* /I00-I99/	803,20	750,86	658,18	833,22	856,50	800,34	927,85	…
Болести дисајних органа / *Diseases of the respiratory system* /J00-J98/	54,58	51,25	49,04	53,21	57,98	58,60	57,20	…
Болести органа за варење / *Diseases of the digestive system* /K00-K92/	40,94	42,34	41,74	42,87	39,51	35,55	44,54	…
Болести коже и поткожног ткива / *Diseases of the skin and subcutaneous tissue* /L00-L98/	1,35	1,56	1,25	1,82	1,15	1,27	0,99	…
Болести мишићно-коштаног система и везивног ткива *Diseases of the musculoskeletal system and connective tissue* /M00-M99/	2,98	3,11	1,94	4,16	2,84	3,13	2,48	…
Болести мокраћно-полног система / *Diseases of the genitourinary system* /N00-N98/	25,69	19,64	18,48	20,68	31,86	28,42	36,23	…
Трудноћа, порођај и бабиње / *Pregnancy, childbirth and puerperium* /O00-O99/	0,27	0,32	0,46	0,20	0,22	0,39	-	…
Нека стања настала у перинаталном периоду / *Certain conditions originating in the perinatal period* /P00-P96/	3,57	3,60	3,99	3,24	3,55	4.00	2,98	…
Урођене аномалије, деформације и хромозомне ненормалности / *Congenital anomalies, deformations and chromosome abnormalities* /Q00-Q99/	1,22	1,50	1,60	1,42	0,93	0,98	0,87	…
Симптоми, знаци и ненормални клинички и лабораторијски налази, некласификовани на другом месту / *Symptoms, signs and abnormal clinical and laboratory findings not elsewhere classified* /R00-R99/	60,57	31,50	16,99	44,39	90,17	83,31	98,89	…
Повреде, тровања и последице деловања спољних фактора / *Injuries, poisonings and consequences of external causes* /S00-T98/	22,77	22,38	17,79	26,45	23,17	21,29	25,56	…

[1] Према Међународној класификацији болести; X ревизија. / According to the International Classification of Diseases; X Revision.

2-18. УМРЛИ УСЛЕД НЕСРЕЋНОГ СЛУЧАЈА, САМОУБИСТВА И УБИСТВА, 1950, 1960, 1970, 1980, 1990, 2000. И 2010.
DEATHS CAUSED BY ACCIDENT, SUICIDE OR HOMICIDE, 1950, 1960, 1970, 1980, 1990, 2000 AND 2010

Део I / Part I

Година посматрања *Reference year*	Република Србија / *Republic of Serbia*											
	укупно / *Total*			централна Србија / *Central Serbia*			Војводина / *Vojvodina*			Косово и Метохија *Kosovo and Metohija*		
	свега *All*	мушки *Males*	женски *Females*	свега *All*	мушки *Males*	женски *Females*	свега *All*	мушки *Males*	женски *Females*	свега *All*	мушки *Males*	женски *Females*
НЕСРЕЋНИ СЛУЧАЈЕВИ / ACCIDENTS												
1950	2404	1859	545	...	...	...	...	...	...	...	...	...
1960	2020	1533	487	1310	979	331	527	412	115	183	142	41
1970	3319	2582	737	2097	1630	467	956	735	221	266	217	49
1980	3204	2463	741	2214	1707	507	790	594	196	200	162	38
1990	3365	2571	794	2380	1836	544	837	623	214	148	112	36
2000	1608	1215	393	1138	860	278	470	355	115	...	...	...
2010	1716	1250	466	1223	887	336	493	363	130	...	...	...
УМРЛИ УСЛЕД НЕСРЕЋНОГ СЛУЧАЈА, НА 100 000 СТАНОВНИКА / DEATHS CAUSED BY ACCIDENTS, PER 100 000 INHABITANTS												
1950	35,7	56,7	15,8	...	...	...	...	...	...	...	...	...
1960	26,6	41,0	12,7	27,3	41,5	13,6	28,6	46,2	12,1	19,4	29,1	9,0
1970	39,6	62,2	17,4	40,2	63,4	17,6	49,1	77,3	22,2	21,8	34,5	8,3
1980	34,6	53,6	15,9	39,0	60,9	17,6	38,9	60,0	18,8	12,9	20,3	5,0
1990	34,0	52,3	16,0	40,7	63,5	18,4	40,9	62,4	20,4	7,4	10,9	3,7
2000	21,0	32,5	10,0	19,8	30,5	9,5	24,1	37,5	11,5	...	...	...
2010	23,5	35,2	12,4	22,9	34,2	12,3	25,2	38,1	12,9	...	...	...
САМОУБИСТВА / SUICIDES												
1950	753	494	259	...	...	...	...	...	...	...	...	...
1960	878	571	307	472	299	173	383	262	121	23	10	13
1970	1079	755	324	554	372	182	490	364	126	35	19	16
1980	1143	773	370	652	423	229	471	334	137	20	16	4
1990	1277	863	414	759	485	274	495	359	136	23	19	4
2000	1546	1072	474	959	647	312	587	425	162	...	...	...
2010	1209	905	304	765	558	207	444	347	97	...	...	...
УМРЛИ УСЛЕД САМОУБИСТВА, НА 100 000 СТАНОВНИКА / DEATHS CAUSED BY SUICIDES, PER 100 000 INHABITANTS												
1950	11,2	15,1	7,5	...	...	...	...	...	...	...	...	...
1960	11,6	15,3	8,0	9,8	12,7	7,1	20,8	29,4	12,8	2,4	2,1	2,8
1970	12,9	18,2	7,6	10,6	14,5	6,9	25,2	38,3	12,7	2,9	3,0	2,7
1980	12,3	16,8	7,9	11,5	15,1	8,0	23,2	33,7	13,2	1,3	2,0	0,5
1990	12,9	17,6	8,3	13,0	16,8	9,3	24,2	36,0	12,9	1,2	1,9	0,4
2000	20,2	28,7	12,1	17,0	23,5	10,8	29,1	43,4	15,6	...	...	...
2010	16,6	25,5	8,1	14,3	21,5	7,6	22,7	36,4	9,7	...	...	...
УБИСТВА / HOMICIDES												
1950	397	315	82	...	...	...	...	...	...	...	...	...
1960	298	230	68	173	124	49	58	46	12	67	60	7
1970	321	241	80	202	144	58	64	49	15	55	48	7
1980	133	93	40	81	56	25	28	17	11	24	20	4
1990	163	113	50	96	68	28	42	23	19	25	22	3
2000	202	149	53	151	114	37	51	35	16	...	...	...
2010	130	88	42	93	60	33	37	28	9	...	...	...
УМРЛИ УСЛЕД УБИСТВА, НА 100 000 СТАНОВНИКА / DEATHS, CAUSED BY HOMICIDES PER 100 000 INHABITANTS												
1950	5,9	9,6	2,4	...	...	...	...	...	...	...	...	...
1960	3,9	6,1	1,8	3,6	5,3	2,0	3,2	5,2	1,3	7,1	12,3	1,5
1970	3,8	5,8	1,9	3,9	5,6	2,2	3,3	5,2	1,5	4,5	7,6	1,2
1980	1,4	2,0	0,9	1,4	2,0	0,9	1,4	1,7	1,1	1,5	2,5	0,5
1990	1,6	2,3	1,0	1,6	2,4	0,9	2,0	2,3	1,8	1,3	2,1	0,3
2000	2,6	4,0	1,4	2,7	4,1	1,3	2,5	3,6	1,5	...	...	...
2010	1,8	2,5	1,1	1,7	2,3	1,2	1,9	2,9	0,9	...	...	...

2-18. УМРЛИ УСЛЕД НЕСРЕЋНОГ СЛУЧАЈА, САМОУБИСТВА И УБИСТВА, 2011. И 2012.
DEATHS CAUSED BY ACCIDENT, SUICIDE OR HOMICIDE, 2011 AND 2012

Део II / Part II

Година посматрања и пол Reference year and sex		Република Србија / *Republic of Serbia*							
		укупно *Total*	Србија – север / Srbija – sever			Србија – југ / *Srbija – jug*			
			свега *All*	Београдски регион *Beogradski region*	Регион Војводине *Region Vojvodine*	свега *All*	Регион Шумадије и Западне Србије *Region Šumadije i Zapadne Srbije*	Регион Јужне и Источне Србије *Region Južne i Istočne Srbije*	Регион Косово и Метохија *Region Kosovo i Metohija*
		НЕСРЕЋНИ СЛУЧАЈЕВИ / ACCIDENTS							
2011	Свега / All	1592	738	289	449	854	470	384	…
	Мушки / Males	1182	536	217	319	646	355	291	…
	Женски / Females	410	202	72	130	208	115	93	…
2012	Свега / All	1547	761	305	456	786	421	365	…
	Мушки / Males	1162	556	211	345	606	328	278	…
	Женски / Females	385	205	94	111	180	93	87	…
		УМРЛИ УСЛЕД НЕСРЕЋНОГ СЛУЧАЈА, НА 100 000 СТАНОВНИКА / DEATHS, CAUSED BY ACCIDENTS, PER 100 000 INHABITANTS							
2011	Свега / All	22,0	20,6	17,4	23,2	23,4	23,1	23,9	…
	Мушки / Males	33,6	31,1	27,6	33,9	35,9	35,5	36,6	…
	Женски / Females	11,0	10,8	8,2	13,1	11,3	11,1	11,4	…
2012	Свега / All	21,5	21,2	18,3	23,7	21,8	20,9	22,9	...
	Мушки / Males	33,1	32,3	26,8	36,9	34,0	33,0	35,3	...
	Женски / Females	10,4	11,0	10,7	11,3	9,8	9,1	10,8	...
		САМОУБИСТВА / SUICIDES							
2011	Свега / All	1256	636	198	438	620	395	225	…
	Мушки / Males	909	472	144	328	437	283	154	…
	Женски / Females	347	164	54	110	183	112	71	…
2012	Свега / All	1245	630	191	439	615	365	250	…
	Мушки / Males	934	482	147	335	452	267	185	…
	Женски / Females	311	148	44	104	163	98	65	…
		УМРЛИ УСЛЕД САМОУБИСТВА, НА 100 000 СТАНОВНИКА / DEATHS, CAUSED BY SUICIDES, PER 100 000 INHABITANTS							
2011	Свега / All	17,4	17,7	11,9	22,7	17,0	19,4	14,0	…
	Мушки / Males	25,8	27,4	18,3	34,9	24,3	28,3	19,3	…
	Женски / Females	9,3	8,8	6,2	11,1	9,9	10,9	8,7	…
2012	Свега / All	17,3	17,6	11,5	22,8	17,0	18,1	15,7	...
	Мушки / Males	26,6	28,0	18,7	35,8	25,4	26,9	23,5	...
	Женски / Females	8,4	7,9	5,0	10,5	8,9	9,6	8,1	...
		УБИСТВА / HOMICIDES							
2011	Свега / All	130	71	32	39	59	25	34	…
	Мушки / Males	91	49	24	25	42	19	23	…
	Женски / Females	39	22	8	14	17	6	11	…
2012	Свега / All	118	59	28	31	59	29	30	…
	Мушки / Males	82	41	24	17	41	23	18	…
	Женски / Females	36	18	4	14	18	6	12	…
		УМРЛИ УСЛЕД УБИСТВА, НА 100 000 СТАНОВНИКА / DEATHS, CAUSED BY HOMICIDES PER 100 000 INHABITANTS							
2011	Свега / All	1,8	2,0	1,9	2,0	1,6	1,2	2,1	…
	Мушки / Males	2,6	2,8	3,1	2,7	2,3	1,9	2,9	…
	Женски / Females	1,1	1,2	0,9	1,4	0,9	0,6	1,4	…
2012	Свега / All	1,6	1,6	1,7	1,6	1,6	1,4	1,9	...
	Мушки / Males	2,3	2,4	3,0	1,8	2,3	2,3	2,3	...
	Женски / Females	1,0	1,0	0,5	1,4	1,0	0,6	1,5	...

2-19. УМРЛА ОДОЈЧАД НА 1000 ЖИВОРОЂЕНИХ, ПРЕМА ПОЛУ, 1950, 1960, 1970, 1980, 1990, 2000. И 2010.

INFANT DEATHS PER 1000 LIVE BIRTHS, BY SEX, 1950, 1960, 1970, 1980, 1990, 2000 AND 2010

Део I / Part I

Година посматрања *Reference year*	Република Србија / *Republic of Serbia*											
	свега / *All*			централна Србија *Central Serbia*			Војводина *Vojvodina*			Косово и Метохија *Kosovo and Metohija*		
	свега *All*	мушки *Males*	женски *Females*	свега *All*	мушки *Males*	женски *Females*	свега *All*	мушки *Males*	женски *Females*	свега *All*	мушки *Males*	женски *Females*
1950	118,11	124,49	111,23	101,71	107,17	95,88	145,11	153,96	135,47	141,30	147,00	134,99
1960	86,16	86,99	85,28	68,69	70,81	66,44	73,37	78,67	67,73	132,55	126,79	138,78
1970	56,26	56,45	56,05	39,90	42,71	36,88	35,70	38,53	32,67	96,32	90,22	102,97
1980	33,90	34,80	32,93	23,47	25,16	21,66	19,14	20,78	17,40	57,75	56,68	58,92
1990	23,21	24,33	22,01	17,20	19,15	15,12	14,06	15,75	12,28	34,38	34,01	34,80
2000	10,64	12,42	8,75	10,68	12,61	8,62	10,54	11,86	9,13	...	...	...
2010	6,73	7,66	5,76	7,30	8,37	6,17	5,18	5,70	4,63	...	...	...

2-19. УМРЛА ОДОЈЧАД НА 1000 ЖИВОРОЂЕНИХ, ПРЕМА ПОЛУ, 2011. И 2012.

INFANT DEATHS PER 1000 LIVE BIRTHS, BY SEX, 2011 AND 2012

Део II / Part II

Година посматрања и пол Reference year and sex		Република Србија / *Republic of Serbia*							
		Укупно *Total*	Србија – север / Srbija – sever			Србија – југ / *Srbija – jug*			
			свега *All*	Београдски регион *Beogradski region*	Регион Војводине *Region Vojvodine*	свега *All*	Регион Шумадије и Западне Србије *Region Šumadije i Zapadne Srbije*	Регион Јужне и Источне Србије *Region Južne i Istočne Srbije*	Регион Косово и Метохија *Region Kosovo i Metohija*
2011	Свега / All	6,31	5,43	5,75	5,11	7,32	6,73	8,11	...
	Мушки / Males	6,81	5,48	5,48	5,48	8,35	6,55	10,77	...
	Женски / Females	5,78	5,38	6,04	4,70	6,23	6,92	5,32	...
2012	Свега / All	6,17	5,70	5,88	5,52	6,72	6,53	6,98	...
	Мушки / Males	6,37	5,44	5,81	5,08	7,45	6,91	8,19	...
	Женски / Females	5,96	5,98	5,96	5,99	5,94	6,11	5,70	...

2-20. УМРЛА ОДОЈЧАД ПРЕМА СТАРОСТИ, 1950, 1980, 1990, 2000. И 2010.
INFANT DEATHS BY AGE, 1950, 1980, 1990, 2000 AND 2010
Део I / Part I

	1950	1980	1990	2000	2010	1950	1980	1990	2000	2010	
	РЕПУБЛИКА СРБИЈА / REPUBLIC OF SERBIA					**Централна Србија / Central Serbia**					
Укупно	**23447**	**5517**	**3381**	**785**	**460**	**12247**	**1899**	**1162**	**587**	**366**	**Total**
0–27 дана	9126	2493	1855	567	316	4952	1261	774	442	251	0–27 days
0–6 дана	4003	1932	1396	463	227	2116	1072	609	362	185	0–6 days
Испод 24 часа	1025	785	520	175	114	541	523	272	138	99	Under 24 hours
1 дан	602	481	322	117	42	307	235	114	94	31	1 day
2 дана	457	271	214	72	22	231	134	93	57	18	2 days
3 дана	428	133	108	44	17	244	61	42	32	14	3 days
4 дана	372	103	95	27	12	187	48	44	19	9	4 days
5 дана	494	89	81	13	8	261	47	23	11	6	5 days
6 дана	625	70	56	15	12	345	24	21	11	8	6 days
7–13 дана	2387	298	238	46	54	1341	106	100	32	39	7–13 days
14–20 дана	1615	150	122	40	19	877	45	31	33	13	14–20 days
21–27 дана	1121	113	99	18	16	618	38	34	15	14	21–27 days
28 дана до испод 2 месеца	3071	623	322	63	47	1682	143	101	40	41	28 days to less than 2 months
2 месеца	2111	427	247	40	29	1105	110	64	26	21	2 months
3 месеца	1800	414	220	32	20	943	98	65	21	17	3 months
4 месеца	1434	343	181	23	4	715	73	34	18	1	4 months
5 месеци	1164	285	118	20	10	589	59	25	12	8	5 months
6 месеци	1032	232	109	6	7	526	41	21	6	7	6 months
7 месеци	881	192	91	14	9	417	32	29	12	8	7 months
8 месеци	852	154	81	5	4	411	30	17	3	3	8 months
9 месеци	699	124	63	4	4	326	22	14	1	4	9 months
10 месеци	582	114	58	4	4	281	21	14	2	2	10 months
11 месеци	695	116	36	7	6	300	9	4	4	3	11 months
	Војводина / Vojvodina					**Косово и Метохија / Kosovo and Metohija**					
Свега	**6223**	**549**	**322**	**198**	**94**	**4977**	**3069**	**1897**	**...**	**...**	**All**
0–27 дана	2716	377	229	125	65	1458	855	852	...	...	0–27 days
0–6 дана	1357	312	185	101	42	530	548	602	...	...	0–6 days
Испод 24 часа	340	140	65	37	15	144	122	183	...	...	Under 24 hours
1 дан	201	71	44	23	11	94	175	164	...	...	1 day
2 дана	166	45	27	15	4	60	92	94	...	...	2 days
3 дана	138	9	15	12	3	46	63	51	...	...	3 days
4 дана	142	12	12	8	3	43	43	39	...	...	4 days
5 дана	168	16	9	2	2	65	26	49	...	...	5 days
6 дана	202	19	13	4	4	78	27	22	...	...	6 days
7–13 дана	640	33	23	14	15	406	159	115	...	...	7–13 days
14–20 дана	426	19	13	7	6	312	86	78	...	...	14–20 days
21–27 дана	293	13	8	3	2	210	62	57	...	...	21–27 days
28 дана до испод 2 месеца	670	72	24	23	6	719	408	197	...	...	28 days to less than 2 months
2 месеца	543	22	17	14	8	463	295	166	...	...	2 months
3 месеца	458	24	9	11	3	399	292	146	...	...	3 months
4 месеца	375	15	6	5	3	344	255	141	...	...	4 months
5 месеци	297	6	9	8	2	278	220	84	...	...	5 months
6 месеци	245	8	6	-	-	261	183	82	...	...	6 months
7 месеци	232	10	3	2	1	232	150	59	...	...	7 months
8 месеци	200	-	5	2	1	241	124	59	...	...	8 months
9 месеци	180	5	4	3	-	193	97	45	...	...	9 months
10 месеци	139	3	5	2	2	162	90	39	...	...	10 months
11 месеци	168	7	5	3	3	227	100	27	...	...	11 months

2-20. УМРЛА ОДОЈЧАД ПРЕМА СТАРОСТИ, 2011. И 2012.
INFANT DEATHS BY AGE, 2011 AND 2012
Део II / Part II

	Република Србија / *Republic of Serbia*								
		Србија – север / Srbija – sever			Србија – југ / *Srbija – jug*				
	укупно *Total*	свега *All*	Београдски регион *Beogradski region*	Регион Војводине *Region Vojvodine*	свега *All*	Регион Шумадије и Западне Србије *Region Šumadije i Zapadne Srbije*	Регион Јужне и Источне Србије *Region Južne i Istočne Srbije*	Регион Косово и Метохија *Region Kosovo i Metohija*	
					2011				
Укупно	**414**	**191**	**102**	**89**	**223**	**117**	**106**	**…**	**Total**
0–27 дана	310	137	72	65	173	84	89	…	0–27 days
0–6 дана	249	100	59	41	149	72	77	…	0–6 days
Испод 24 часа	127	53	34	19	74	35	39	…	Under 24 hours
1 дан	31	8	4	4	23	11	12	…	1 day
2 дана	38	14	6	8	24	10	14	…	2 days
3 дана	19	11	6	5	8	4	4	…	3 days
4 дана	17	7	5	2	10	7	3	…	4 days
5 дана	11	4	4	-	7	4	3	…	5 days
6 дана	6	3	-	3	3	1	2	…	6 days
7–13 дана	28	17	7	10	11	4	7	…	7–13 days
14–20 дана	18	10	2	8	8	5	3	…	14–20 days
21–27 дана	15	10	4	6	5	3	2	…	21–27 days
28 дана до испод 2 месеца	26	17	12	5	9	5	4	…	28 days to less than 2 months
2 месеца	18	9	6	3	9	8	1	…	2 months
3 месеца	11	3	1	2	8	4	4	…	3 months
4 месеца	13	7	3	4	6	5	1	…	4 months
5 месеци	6	2	1	1	4	2	2	…	5 months
6 месеци	4	1	-	1	3	2	1	…	6 months
7 месеци	6	5	4	1	1	-	1	…	7 months
8 месеци	7	3	-	3	4	2	2	…	8 months
9 месеци	4	1	-	1	3	3	-	…	9 months
10 месеци	5	4	3	1	1	1	-	…	10 months
11 месеци	4	2	-	2	2	1	1	…	11 months
					2012				
Укупно	**415**	**207**	**108**	**99**	**208**	**117**	**91**	**...**	**Total**
0–27 дана	301	140	72	68	161	92	69	...	0–27 days
0–6 дана	230	108	62	46	122	75	47	...	0–6 days
Испод 24 часа	112	46	30	16	66	39	27	...	Under 24 hours
1 дан	40	20	11	9	20	13	7	...	1 day
2 дана	23	11	4	7	12	7	5	...	2 days
3 дана	25	16	8	8	9	6	3	...	3 days
4 дана	13	7	5	2	6	4	2	...	4 days
5 дана	11	6	2	4	5	4	1	...	5 days
6 дана	6	2	2	-	4	2	2	...	6 days
7–13 дана	36	17	3	14	19	11	8	...	7–13 days
14–20 дана	20	9	4	5	11	3	8	...	14–20 days
21–27 дана	15	6	3	3	9	3	6	...	21–27 days
28 дана до испод 2 месеца	46	24	16	8	22	11	11	...	28 days to less than 2 months
2 месеца	18	10	4	6	8	3	5	...	2 months
3 месеца	11	5	4	1	6	4	2	...	3 months
4 месеца	6	5	2	3	1	-	1	...	4 months
5 месеци	5	2	2	-	3	1	2	...	5 months
6 месеци	7	7	3	4	-	-	-	...	6 months
7 месеци	3	1	-	1	2	2	-	...	7 months
8 месеци	8	6	2	4	2	2	-	...	8 months
9 месеци	3	2	1	1	1	1	-	...	9 months
10 месеци	3	2	1	1	1	-	1	...	10 months
11 месеци	4	3	1	2	1	1	-	...	11 months

2-21. ПЕРИНАТАЛНА СМРТНОСТ [1] ПРЕМА ПОЛУ, 1991, 1995, 2000, 2005, 2010, 2011. И 2012.
PERINATAL MORTALITY [1] BY SEX, 1991, 1995, 2000, 2005, 2010, 2011 AND 2012

	Перинатална смртност *Perinatal mortality*			Мртворођени *Stillbirths*			Рана неонатална смртност (0-6 дана) *Early neonatal mortality (0-6 days)*			
	свега *Total*	мушки *Males*	женски *Females*	свега *Total*	мушки *Males*	женски *Females*	свега *Total*	мушки *Males*	женски *Females*	
РЕПУБЛИКА СРБИЈА / REPUBLIC OF SERBIA										
1991	2281	1308	973	825	430	395	1456	878	578	1991
1995	2036	1123	913	890	455	435	1146	668	478	1995
2000	833	491	342	370	213	157	463	278	185	2000
2005	675	399	276	361	204	157	314	195	119	2005
2010	615	346	269	388	212	176	227	134	93	2010
Централна Србија / Central Serbia										
1991	988	567	421	389	205	184	599	362	237	1991
1995	951	514	437	415	208	207	536	306	230	1995
2000	637	376	261	275	159	116	362	217	145	2000
2005	508	306	202	257	149	108	251	157	94	2005
2010	437	238	199	252	130	122	185	108	77	2010
Војводина / Vojvodina										
1991	311	189	122	132	80	52	179	109	70	1991
1995	271	146	125	141	75	66	130	71	59	1995
2000	196	115	81	95	54	41	101	61	40	2000
2005	167	93	74	104	55	49	63	38	25	2005
2010	178	108	70	136	82	54	42	26	16	2010
Косово и Метохија / Kosovo and Metohija										
1991	970	540	430	304	145	159	666	395	271	1991
1995	814	463	351	334	172	162	480	291	189	1995
2000	…	…	…	…	…	…	…	…	…	2000
2005	…	…	…	…	…	…	…	…	…	2005
2010	…	…	…	…	…	…	…	…	…	2010
2011										
РЕПУБЛИКА СРБИЈА	**577**	**331**	**246**	**328**	**188**	**140**	**249**	**143**	**106**	**REPUBLIC OF SERBIA**
СРБИЈА – СЕВЕР	279	155	124	179	103	76	100	52	48	SRBIJA – SEVER
Београдски регион	116	55	61	57	30	27	59	25	34	Beogradski region
Регион Војводине	163	100	63	122	73	49	41	27	14	Region Vojvodine
СРБИЈА – ЈУГ	298	176	122	149	85	64	149	91	58	SRBIJA – JUG
Регион Шумадије и Западне Србије	159	86	73	87	49	38	72	37	35	Region Šumadije i Zapadne Srbije
Регион Јужне и Источне Србије	139	90	49	62	36	26	77	54	23	Region Južne i Istočne Srbije
Регион Косово и Метохија	…	…	…	…	…	…	…	…	…	Region Kosovo i Metohija
2012										
РЕПУБЛИКА СРБИЈА	**600**	**316**	**284**	**370**	**193**	**177**	**230**	**123**	**107**	**REPUBLIC OF SERBIA**
СРБИЈА – СЕВЕР	297	150	147	189	98	91	108	52	56	SRBIJA – SEVER
Београдски регион	140	69	71	78	38	40	62	31	31	Beogradski region
Регион Војводине	157	81	76	111	60	51	46	21	25	Region Vojvodine
СРБИЈА – ЈУГ	303	166	137	181	95	86	122	71	51	SRBIJA – JUG
Регион Шумадије и Западне Србије	175	98	77	100	56	44	75	42	33	Region Šumadije i Zapadne Srbije
Регион Јужне и Источне Србије	128	68	60	81	39	42	47	29	18	Region Južne i Istočne Srbije
Регион Косово и Метохија	…	…	…	…	…	…	…	…	…	Region Kosovo i Metohija

[1] Перинатална смртност обухвата мртворођене и рану неонаталну смртност (0–6 дана). / Perinatal mortality refers to stillbirths and early neonatal mortality (0-6 days).

2-22. ПРОСЕЧНА СТАРОСТ МЛАДОЖЕЊЕ И НЕВЕСТЕ ПРИ ЗАКЉУЧЕЊУ БРАКА, 1950, 1960, 1970, 1980, 1990, 2000. И 2010.
MEAN AGE OF GROOM AND BRIDE AT THE MOMENT OF MARRIAGE, 1950, 1960, 1970, 1980, 1990, 2000 AND 2010

Део I / Part I

Година посматрања *Referent year*	Република Србија / *Republic of Serbia*				Година посматрања *Referent year*	Република Србија / *Republic of Serbia*			
	свега / *All*	централна Србија *Central Serbia*	Војводина *Vojvodina*	Косово и Метохија *Kosovo and Metohija*		свега / *All*	централна Србија *Central Serbia*	Војводина *Vojvodina*	Косово и Метохија *Kosovo and Metohija*
	СТАРОСТ МЛАДОЖЕЊЕ / AGE OF GROOM					СТАРОСТ НЕВЕСТЕ / AGE OF BRIDE			
1950	26,7	26,0	28,8	26,5	1950	23,8	23,6	25,4	21,4
1960	27,3	26,8	28,6	27,0	1960	24,0	23,8	25,2	22,3
1970	27,8	27,6	28,7	27,4	1970	23,8	23,6	24,8	22,8
1980	28,6	28,5	28,9	28,5	1980	24,8	24,8	25,4	24,3
1990	29,1	29,4	29,6	27,5	1990	25,3	25,6	26,0	23,6
2000	31,3	31,1	31,6	…	2000	27,5	27,3	27,9	…
2010	32,8	32,7	33,1	…	2010	29,3	29,1	29,6	…

2-22. ПРОСЕЧНА СТАРОСТ МЛАДОЖЕЊЕ И НЕВЕСТЕ ПРИ ЗАКЉУЧЕЊУ БРАКА, 2011. И 2012.
MEAN AGE OF GROOM AND BRIDE AT THE MOMENT OF MARRIAGE, 2011 AND 2012

Део II / Part II

	Старост младожење *Age of groom*	Старост невесте *Age of bride*	
	2011		
РЕПУБЛИКА СРБИЈА	**33,0**	**29,5**	**REPUBLIC OF SERBIA**
СРБИЈА – СЕВЕР	33,5	30,2	SRBIJA – SEVER
Београдски регион	33,8	30,7	Beogradski region
Регион Војводине	33,2	29,8	Region Vojvodine
СРБИЈА – ЈУГ	32,4	28,6	SRBIJA – JUG
Регион Шумадије и Западне Србије	32,3	28,5	Region Šumadije i Zapadne Srbije
Регион Јужне и Источне Србије	32,5	28,8	Region Južne i Istočne Srbije
Регион Косово и Метохија	…	…	Region Kosovo i Metohija
	2012		
РЕПУБЛИКА СРБИЈА	**33,0**	**29,6**	**REPUBLIC OF SERBIA**
СРБИЈА – СЕВЕР	33,6	30,4	SRBIJA – SEVER
Београдски регион	33,9	30,9	Beogradski region
Регион Војводине	33,3	29,9	Region Vojvodine
СРБИЈА – ЈУГ	32,4	28,7	SRBIJA – JUG
Регион Шумадије и Западне Србије	32,1	28,3	Region Šumadije i Zapadne Srbije
Регион Јужне и Источне Србије	32,7	29,1	Region Južne i Istočne Srbije
Регион Косово и Метохија	…	…	Region Kosovo i Metohija

2-23. ПРОСЕЧНА СТАРОСТ МЛАДОЖЕЊЕ И НЕВЕСТЕ ПРИ ЗАКЉУЧЕЊУ ПРВОГ БРАКА, 1956, 1960, 1970, 1980, 1990, 2000. И 2010.[1)]
MEAN AGE OF GROOM AND BRIDE AT THE MOMENT OF FIRST MARRIAGE, 1956, 1960, 1970, 1980, 1990, 2000 AND 2010 [1)]

Део I / Part I

Година посматрања *Referent year*	Република Србија / *Republic of Serbia*				Година посматрања *Referent year*	Република Србија / *Republic of Serbia*			
	свега / *All*	централна Србија *Central Serbia*	Војводина *Vojvodina*	Косово и Метохија *Kosovo and Metohija*		свега / *All*	централна Србија *Central Serbia*	Војводина *Vojvodina*	Косово и Метохија *Kosovo and Metohija*
	СТАРОСТ МЛАДОЖЕЊЕ / AGE OF GROOM					СТАРОСТ НЕВЕСТЕ / AGE OF BRIDE			
1956[2)]	24,4	23,9	25,3	24,7	1956	22,0	21,9	22,4	21,1
1960	25,1	24,6	25,8	25,7	1960	22,2	22,1	22,7	21,8
1970	25,4	25,0	25,5	26,7	1970	21,6	21,4	21,8	22,4
1980	26,5	26,2	26,2	27,8	1980	23,0	22,7	22,9	23,8
1990	27,4	27,5	27,2	27,3	1990	23,6	23,7	23,6	23,4
2000	28,3	28,4	28,1	…	2000	24,9	24,9	24,9	…
2010	30,2	30,2	30,1	…	2010	27,1	27,1	27,2	…

[1)] За период 1966-1969. и 1971-1979. не располаже се подацима./ Data are not available for the periods 1966-1969 and 1971-1979.

[2)] За период 1956-1970. подаци су преузети из публикације: Демографска статистика 1970, Савезни завод за статистку, стр.105./ For the period 1956-1970, data are taken from the publication: Demographic Yearbook, 1970, Federal Statistical Office, page 105.

2-23. ПРОСЕЧНА СТАРОСТ МЛАДОЖЕЊЕ И НЕВЕСТЕ ПРИ ЗАКЉУЧЕЊУ ПРВОГ БРАКА, 2011. И 2012.
MEAN AGE OF GROOM AND BRIDE AT THE MOMENT OF FIRST MARRIAGE, 2011 AND 2012

Део II / Part II

	Старост младожење *Age of groom*	Старост невесте *Age of bride*	
	2011		
РЕПУБЛИКА СРБИЈА	**30,5**	**27,4**	**REPUBLIC OF SERBIA**
СРБИЈА – СЕВЕР	31,0	28,2	SRBIJA – SEVER
Београдски регион	31,6	29,0	Beogradski region
Регион Војводине	30,4	27,3	Region Vojvodine
СРБИЈА – ЈУГ	29,9	26,6	SRBIJA – JUG
Регион Шумадије и Западне Србије	30,1	26,7	Region Šumadije i Zapadne Srbije
Регион Јужне и Источне Србије	29,7	26,4	Region Južne i Istočne Srbije
Регион Косово и Метохија	…	…	Region Kosovo i Metohija
	2012		
РЕПУБЛИКА СРБИЈА	**30,4**	**27,5**	**REPUBLIC OF SERBIA**
СРБИЈА – СЕВЕР	31,0	28,3	SRBIJA – SEVER
Београдски регион	31,5	29,0	Beogradski region
Регион Војводине	30,6	27,5	Region Vojvodine
СРБИЈА – ЈУГ	29,8	26,5	SRBIJA – JUG
Регион Шумадије и Западне Србије	29,8	26,5	Region Šumadije i Zapadne Srbije
Регион Јужне и Источне Србије	29,7	26,6	Region Južne i Istočne Srbije
Регион Косово и Метохија	…	…	Region Kosovo i Metohija

2-24. ЗАКЉУЧЕНИ БРАКОВИ ПРЕМА РАНИЈЕМ БРАЧНОМ СТАЊУ МЛАДОЖЕЊЕ И НЕВЕСТЕ, 1950, 1960, 1970, 1980, 1990, 2000. И 2010.
MARRIAGES BY PREVIOUS MARITAL STATUS OF GROOM AND BRIDE, 1950, 1960, 1970, 1980, 1990, 2000 AND 2010

Део I / Part I

Раније брачно стање		1950	1960	1970	1980	1990	2000	2010	*Previous marital status*	
младожење	невесте								*Of bride*	*Of groom*
					РЕПУБЛИКА СРБИЈА / REPUBLIC OF SERBIA					
Укупно		**85435**	**69163**	**77999**	**70166**	**61003**	**42586**	**35815**		**Total**
	Неудата	72197	61160	70121	63365	54810	37326	31809	Single	
	Удовица	5714	1852	1663	1295	981	734	439	Widow	
	Разведена	7524	6151	6215	5506	5212	4526	3567	Divorced	
Неожењен		70434	57814	67319	61360	53855	36732	31364		Single
	Неудата	65962	55195	64916	59220	51927	34964	29977	Single	
	Удовица	1453	349	274	244	149	152	119	Widow	
	Разведена	3019	2270	2129	1896	1779	1616	1268	Divorced	
Удовац		7201	2981	2818	2193	1491	968	594		Widower
	Неудата	2431	1107	912	727	356	215	126	Single	
	Удовица	2979	931	956	731	531	313	164	Widow	
	Разведена	1791	943	950	735	604	440	304	Divorced	
Разведен		7800	8368	7862	6613	5657	4886	3857		Divorced
	Неудата	3804	4858	4293	3418	2527	2147	1706	Single	
	Удовица	1282	572	433	320	301	269	156	Widow	
	Разведена	2714	2938	3136	2875	2829	2470	1995	Divorced	
					Централна Србија / Central Serbia					
Свега		**...**	**44294**	**48211**	**41821**	**35949**	**31116**	**26428**		**All**
	Неудата	...	39055	43098	37432	31786	27551	23692	Single	
	Удовица	...	995	929	721	596	442	269	Widow	
	Разведена	...	4244	4184	3668	3567	3123	2467	Divorced	
Неожењен		...	36676	41004	35855	31082	26998	23242		Single
	Неудата	...	35091	39572	34619	29842	25820	22351	Single	
	Удовица	...	146	121	105	72	89	70	Widow	
	Разведена	...	1439	1311	1131	1168	1089	821	Divorced	
Удовац		...	1816	1743	1347	944	663	404		Widower
	Неудата	...	622	531	410	184	165	90	Single	
	Удовица	...	507	557	413	340	188	103	Widow	
	Разведена	...	687	655	524	420	310	211	Divorced	
Разведен		...	5802	5464	4619	3923	3455	2782		Divorced
	Неудата	...	3342	2995	2403	1760	1566	1251	Single	
	Удовица	...	342	251	203	184	165	96	Widow	
	Разведена	...	2118	2218	2013	1979	1724	1435	Divorced	
					Војводина / Vojvodina					
Свега		**...**	**18047**	**18508**	**15679**	**12312**	**11470**	**9387**		**All**
	Неудата	...	15603	15980	13556	10447	9775	8117	Single	
	Удовица	...	754	643	417	313	292	170	Widow	
	Разведена	...	1690	1885	1706	1552	1403	1100	Divorced	
Неожењен		...	14987	15522	13368	10350	9734	8122		Single
	Неудата	...	14085	14652	12573	9723	9144	7626	Single	
	Удовица	...	167	120	75	53	63	49	Widow	
	Разведена	...	735	750	720	574	527	447	Divorced	
Удовац		...	808	784	536	391	305	190		Widower
	Неудата	...	242	187	119	78	50	36	Single	
	Удовица	...	370	351	239	150	125	61	Widow	
	Разведена	...	196	246	178	163	130	93	Divorced	
Разведен		...	2252	2202	1775	1571	1431	1075		Divorced
	Неудата	...	1276	1141	864	646	581	455	Single	
	Удовица	...	217	172	103	110	104	60	Widow	
	Разведена	...	759	889	808	815	746	560	Divorced	
					Косово и Метохија / Kosovo and Metohija					
Свега		**...**	**6822**	**11280**	**12666**	**12742**	**...**	**...**		**All**
	Неудата	...	6502	11043	12377	12577	...	...	Single	
	Удовица	...	103	91	157	72	...	...	Widow	
	Разведена	...	217	146	132	93	...	...	Divorced	
Неожењен		...	6151	10793	12137	12423	...	...		Single
	Неудата	...	6019	10692	12028	12362	...	...	Single	
	Удовица	...	36	33	64	24	...	...	Widow	
	Разведена	...	96	68	45	37	...	...	Divorced	
Удовац		...	357	291	310	156	...	...		Widower
	Неудата	...	243	194	198	94	...	...	Single	
	Удовица	...	54	48	79	41	...	...	Widow	
	Разведена	...	60	49	33	21	...	...	Divorced	
Разведен			314	196	219	163	...	...		Divorced
	Неудата		240	157	151	121	...	...	Single	
	Удовица	...	13	10	14	7	...	...	Widow	
	Разведена	...	61	29	54	35	...	...	Divorced	

2-24. ЗАКЉУЧЕНИ БРАКОВИ ПРЕМА РАНИЈЕМ БРАЧНОМ СТАЊУ МЛАДОЖЕЊЕ И НЕВЕСТЕ, 2011. И 2012.
MARRIAGES BY PREVIOUS MARITAL STATUS OF GROOM AND BRIDE, 2011 AND 2012

Део II / Part II

Раније брачно стање		Република Србија / *Republic of Serbia*								*Previous marital status*	
			Србија – север / *Srbija – sever*			Србија – југ / *Srbija – jug*					
младожење	невесте	укупно *Total*	свега *All*	Београдски регион *Beogradski region*	Регион Војводине *Region Vojvodine*	свега *All*	Регион Шумадије и Западне Србије *Region Šumadije i Zapadne Srbije*	Регион Јужне и Источне Србије *Region Južne i Istočne Srbije*	Регион Косово и Метохија *Region Kosovo i Metohija*	*Of bride*	*Of groom*
						2011					
Укупно		**35808**	**19202**	**9463**	**9739**	**16606**	**9396**	**7210**	**…**		**Total**
	Неудата	31841	17055	8601	8454	14786	8482	6304	…	Single	
	Удовица	379	229	70	159	150	84	66	…	Widow	
	Разведена	3588	1918	792	1126	1670	830	840	…	Divorced	
Неожењен		31434	16883	8448	8435	14551	8371	6180	…		Single
	Неудата	30014	16078	8110	7968	13936	8050	5886	…	Single	
	Удовица	102	60	16	44	42	25	17	…	Widow	
	Разведена	1318	745	322	423	573	296	277	…	Divorced	
Удовац		527	291	102	189	236	122	114	…		Widower
	Неудата	127	68	25	43	59	34	25	…	Single	
	Удовица	121	71	15	56	50	31	19	…	Widow	
	Разведена	279	152	62	90	127	57	70	…	Divorced	
Разведен		3847	2028	913	1115	1819	903	916	…		Divorced
	Неудата	1700	909	466	443	791	398	393	…	Single	
	Удовица	156	98	39	59	58	28	30	…	Widow	
	Разведена	1991	1021	408	613	970	477	493	…	Divorced	
						2012					
Укупно		**34639**	**18574**	**9073**	**9501**	**16065**	**9041**	**7024**	**…**		**Total**
	Неудата	30706	16482	8225	8257	14224	8154	6070	…	Single	
	Удовица	391	244	69	175	147	80	67	…	Widow	
	Разведена	3542	1848	779	1069	1694	807	887	…	Divorced	
Неожењен		30384	16297	8037	8260	14087	8073	6014	…		Single
	Неудата	28893	15464	7721	7743	13429	7728	5701	…	Single	
	Удовица	81	55	11	44	26	15	11	…	Widow	
	Разведена	1410	778	305	473	632	330	302	…	Divorced	
Удовац		499	271	120	151	228	103	125	…		Widower
	Неудата	105	53	31	22	52	23	29	…	Single	
	Удовица	145	87	23	64	58	32	26	…	Widow	
	Разведена	249	131	66	65	118	48	70	…	Divorced	
Разведен		3756	2006	916	1090	1750	865	885	…		Divorced
	Неудата	1708	965	473	492	743	403	340	…	Single	
	Удовица	165	102	35	67	63	33	30	…	Widow	
	Разведена	1883	939	408	531	944	429	515	…	Divorced	

2-25. ЗАКЉУЧЕНИ БРАКОВИ ПРЕМА БРАКУ ПО РЕДУ МЛАДОЖЕЊЕ И НЕВЕСТЕ, 1951, 1960, 1970, 1980, 1990, 2000. И 2010.
MARRIAGES BY ORDER OF MARRIAGE OF GROOM AND BRIDE, 1951, 1960, 1970, 1980, 1990, 2000 AND 2010

Део I / Part I

Брак по реду		1951[1)]	1960	1970	1980	1990	2000	2010	*Order of marriage*	
младожење	невесте								*Of bride*	*Of groom*
					РЕПУБЛИКА СРБИЈА / REPUBLIC OF SERBIA					
Укупно		**74149**	**69163**	**77999**	**70166**	**61003**	**42586**	**35815**		**Total**
	Први	64057	61127	70121	63365	54810	37326	31809	First	
	Други	9664	7571	7335	6299	5723	4870	3686	Second	
	Трећи и више	428	465	543	502	470	390	320	Third and over	
Први		61574	57810	67319	61360	53855	36732	31364		First
	Први	58299	55174	64916	59220	51927	34964	29977	First	
	Други	3194	2551	2333	2047	1846	1694	1302	Second	
	Трећи и више	81	85	70	93	82	74	85	Third and over	
Други		11709	10336	9688	7884	6451	5303	4032		Second
	Први	5512	5590	4870	3874	2707	2228	1743	First	
	Други	5956	4493	4494	3767	3514	2862	2136	Second	
	Трећи и више	241	253	324	243	230	213	153	Third and over	
Трећи и више		866	1017	992	922	697	551	419		Third and over
	Први	246	363	335	271	176	134	89	First	
	Други	514	527	508	485	363	314	248	Second	
	Трећи и више	106	127	149	166	158	103	82	Third and over	
					Централна Србија / Central Serbia					
Свега		**49987**	**44294**	**48211**	**41821**	**35949**	**31116**	**26428**		**All**
	Први	43300	39043	43098	37432	31786	27551	23692	First	
	Други	6365	4918	4772	4098	3870	3331	2552	Second	
	Трећи и више	322	333	341	291	293	234	184	Third and over	
Први		41665	36677	41004	35855	31082	26998	23242		First
	Први	39642	35084	39572	34619	29842	25820	22351	First	
	Други	1962	1532	1389	1194	1197	1142	845	Second	
	Трећи и више	61	61	43	42	43	36	46	Third and over	
Други		7699	6882	6531	5365	4375	3722	2896		Second
	Први	3488	3695	3296	2635	1810	1627	1279	First	
	Други	4029	3006	3038	2586	2430	1969	1533	Second	
	Трећи и више	182	181	197	144	135	126	84	Third and over	
Трећи и више		623	735	676	601	492	396	290		Third and over
	Први	170	264	230	178	134	104	62	First	
	Други	374	380	345	318	243	220	174	Second	
	Трећи и више	79	91	101	105	115	72	54	Third and over	
					Војводина / Vojvodina					
Свега		**28950**	**18047**	**18508**	**15679**	**12742**	**11470**	**9387**		**All**
	Први	25679	15591	15980	13556	12577	9775	8117	First	
	Други	3036	2329	2336	1918	160	1539	1134	Second	
	Трећи и више	235	127	192	205	5	156	136	Third and over	
Први		25029	14983	15522	13368	12423	9734	8122		First
	Први	23978	14078	14652	12573	12362	9144	7626	First	
	Други	1005	883	845	745	59	552	457	Second	
	Трећи и више	46	22	25	50	2	38	39	Third and over	
Други		3579	2818	2687	2017	303	1581	1136		Second
	Први	1618	1429	1233	914	207	601	464	First	
	Други	1841	1318	1334	1009	93	893	603	Second	
	Трећи и више	120	71	120	94	3	87	69	Third and over	
Трећи и више		342	246	299	294	16	155	129		Third and over
	Први	83	84	95	69	8	30	27	First	
	Други	190	128	157	164	8	94	74	Second	
	Трећи и више	69	34	47	61	-	31	28	Third and over	
					Косово и Метохија / Kosovo and Metohija					
Свега		**7300**	**6822**	**11280**	**12666**	**12312**	**…**	**…**		**All**
	Први	6634	6493	11043	12377	10447	…	…	First	
	Други	645	324	227	283	1693	…	…	Second	
	Трећи и више	21	5	10	6	172	…	…	Third and over	
Први		6233	6150	10793	12137	10350	…	…		First
	Први	5966	6012	10692	12028	9723	…	…	First	
	Други	264	136	99	108	590	…	…	Second	
	Трећи и више	3	2	2	1	37	…	…	Third and over	
Други		998	636	470	502	1773	…	…		Second
	Први	630	466	341	325	690	…	…	First	
	Други	356	169	122	172	991	…	…	Second	
	Трећи и више	12	1	7	5	92	…	…	Third and over	
Трећи и више		69	36	17	27	189	…	…		Third and over
	Први	38	15	10	24	34	…	…	First	
	Други	25	19	6	3	112	…	…	Second	
	Трећи и више	6	2	1	-	43	…	…	Third and over	

[1)] Подаци о закљученим браковима према браку по реду прикупљају се почев од 1951. године. / Data on marriages by order have been collected from 1951.

2-25. ЗАКЉУЧЕНИ БРАКОВИ ПРЕМА БРАКУ ПО РЕДУ МЛАДОЖЕЊЕ И НЕВЕСТЕ, 2011. И 2012.
MARRIAGES BY ORDER OF MARRIAGE OF GROOM AND BRIDE, 2011 AND 2012
Део II / Part II

Брак по реду		Република Србија / *Republic of Serbia*								*Order of marriage*	
			Србија – север / *Serbia – North*			Србија – југ / *Serbia – South*					
младожење	невесте	укупно *Total*	свега *All*	Београдски регион *Beogradski region*	Регион Војводине *Region Vojvodine*	свега *All*	Регион Шумадије и Западне Србије *Region Šumadije i Zapadne Srbije*	Регион Јужне и Источне Србије *Region Južne i Istočne Srbije*	Регион Косово и Метохија *Region Kosovo i Metohija*	*Of bride*	*Of groom*
						2011					
Укупно		**35808**	**19202**	**9463**	**9739**	**16606**	**9396**	**7210**	**…**		**Total**
	Први	31841	17055	8601	8454	14786	8482	6304	…	First	
	Други	3635	1945	796	1149	1690	854	836	…	Second	
	Трећи и више	332	202	66	136	130	60	70	…	Third and over	
Први		31434	16883	8448	8435	14551	8371	6180	…		First
	Први	30014	16078	8110	7968	13936	8050	5886	…	First	
	Други	1346	762	320	442	584	304	280	…	Second	
	Трећи и више	74	43	18	25	31	17	14	…	Third and over	
Други		3915	2096	933	1163	1819	914	905	…		Second
	Први	1724	932	470	462	792	409	383	…	First	
	Други	2030	1064	434	630	966	480	486	…	Second	
	Трећи и више	161	100	29	71	61	25	36	…	Third and over	
Трећи и више		459	223	82	141	236	111	125	…		Third and over
	Први	103	45	21	24	58	23	35	…	First	
	Други	259	119	42	77	140	70	70	…	Second	
	Трећи и више	97	59	19	40	38	18	20	…	Third and over	
						2012					
Укупно		**34639**	**18574**	**9073**	**9501**	**16065**	**9041**	**7024**	**…**		**Total**
	Први	30706	16482	8225	8257	14224	8154	6070	…	First	
	Други	3615	1925	803	1122	1690	816	874	…	Second	
	Трећи и више	318	167	45	122	151	71	80	…	Third and over	
Први		30384	16297	8037	8260	14087	8073	6014	…		First
	Први	28893	15464	7721	7743	13429	7728	5701	…	First	
	Други	1416	794	308	486	622	328	294	…	Second	
	Трећи и више	75	39	8	31	36	17	19	…	Third and over	
Други		3824	2058	962	1096	1766	862	904	…		Second
	Први	1711	966	479	487	745	394	351	…	First	
	Други	1973	1018	460	558	955	436	519	…	Second	
	Трећи и више	140	74	23	51	66	32	34	…	Third and over	
Трећи и више		431	219	74	145	212	106	106	…		Third and over
	Први	102	52	25	27	50	32	18	…	First	
	Други	226	113	35	78	113	52	61	…	Second	
	Трећи и више	103	54	14	40	49	22	27	…	Third and over	

2-26. РАЗВЕДЕНИ БРАКОВИ ПРЕМА СТАРОСТИ МУЖА И ЖЕНЕ, 1952, 1960, 1970, 1980, 1990, 2000. И 2010.
DIVORCES BY AGE OF HUSBAND AND WIFE, 1952, 1960, 1970, 1980, 1990, 2000 AND 2010

Део I / Part I

	1952 [1]	1960	1970	1980	1990	2000	2010	
				РЕПУБЛИКА СРБИЈА / REPUBLIC OF SERBIA				
Укупно	**6017**	**11002**	**9387**	**11173**	**10398**	**7689**	**6644**	**Total**
Старост мужа								Age of husband
Испод 20 година	163	103	74	31	13	8	5	Under 20
20–24	1131	1291	1289	1030	646	288	154	20–24
25–29	1617	3037	1771	2781	1755	990	628	25–29
30–34	932	2526	1798	2220	2025	1381	1189	30–34
35–39	606	1514	1562	1249	2050	1407	1228	35–39
40–44	607	601	1054	1174	1458	1247	1028	40–44
45–49	386	743	690	951	779	1052	892	45–49
50–54	238	485	274	747	660	619	632	50–54
55–59	167	338	320	385	449	269	436	55–59
60–64	71	194	236	167	276	174	202	60–64
65 и више година	87	169	319	361	269	237	213	65 and over
Непознато	12	1	-	77	18	17	37	Unknown
Старост жене								Age of wife
Испод 20 година	289	377	575	397	211	77	37	Under 20
20–24	1766	2309	2166	2279	1577	761	458	20–24
25–29	1632	2966	1616	2685	1962	1401	1005	25–29
30–34	856	2242	1495	1773	1892	1448	1308	30–34
35–39	472	1363	1223	1060	1891	1323	1171	35–39
40–44	409	505	969	916	1178	1033	952	40–44
45–49	260	488	581	817	604	832	733	45–49
50–54	138	344	232	586	487	409	438	50–54
55–59	125	176	255	318	282	170	275	55–59
60–64	38	146	134	133	166	96	125	60–64
65 и више година	29	84	141	162	128	120	96	65 and over
Непознато	3	2	-	47	20	19	46	Unknown
				Централна Србија / Central Serbia				
Свега	**3935**	**7403**	**6009**	**7471**	**7228**	**5529**	**4605**	**All**
Старост мужа								Age of husband
Испод 20 година	139	87	60	25	11	8	4	Under 20
20–24	849	956	893	704	421	195	117	20–24
25–29	1104	2119	1171	1919	1132	728	441	25–29
30–34	587	1686	1110	1476	1393	991	811	30–34
35–39	336	1005	996	807	1499	1033	880	35–39
40–44	356	373	662	770	1039	884	730	40–44
45–49	242	456	454	642	551	758	606	45–49
50–54	145	321	166	498	459	431	410	50–54
55–59	86	201	171	260	323	196	300	55–59
60–64	34	116	143	103	186	128	128	60–64
65 и више година	45	82	183	218	203	160	144	65 and over
Непознато	12	1	-	49	11	17	34	Unknown
Старост жене								Age of wife
Испод 20 година	216	276	420	282	142	61	35	Under 20
20–24	1210	1572	1427	1522	1008	529	321	20–24
25–29	1137	2074	1012	1841	1321	1028	689	25–29
30–34	536	1505	935	1164	1350	1069	915	30–34
35–39	269	928	786	720	1383	942	835	35–39
40–44	236	308	627	607	862	736	641	40–44
45–49	160	305	375	543	418	589	492	45–49
50–54	76	218	134	384	329	289	297	50–54
55–59	67	95	150	206	201	124	198	55–59
60–64	17	84	71	81	122	70	76	60–64
65 и више година	9	37	72	91	81	74	64	65 and over
Непознато	2	1	-	30	11	18	42	Unknown

[1] Подацима се располаже почев од 1952. године. / Data are available starting from 1952.

2-26. РАЗВЕДЕНИ БРАКОВИ ПРЕМА СТАРОСТИ МУЖА И ЖЕНЕ, 1952, 1960, 1970, 1980, 1990, 2000. И 2010. (наставак)
DIVORCES BY AGE OF HUSBAND AND WIFE, 1952, 1960, 1970, 1980, 1990, 2000 AND 2010 (continued)

Део I / Part I

	1952 [1]	1960	1970	1980	1990	2000	2010	
				Војводина / Vojvodina				
Свега	**1676**	**3182**	**3120**	**3369**	**2661**	**2160**	**2039**	**All**
Старост мужа								Age of husband
Испод 20 година	10	14	13	5	2	-	1	Under 20
20–24	199	295	378	296	185	93	37	20–24
25–29	405	779	536	762	500	262	187	25–29
30–34	276	735	619	669	498	390	378	30–34
35–39	232	464	519	402	471	374	348	35–39
40–44	210	203	369	376	367	363	298	40–44
45–49	117	264	224	282	197	294	286	45–49
50–54	85	144	98	236	180	188	222	50–54
55–59	68	129	145	118	115	73	136	55–59
60–64	35	75	88	61	83	46	74	60–64
65 и више година	39	80	131	137	61	77	69	65 and over
Непознато	-	-	-	25	2	-	3	Unknown
Старост жене								Age of wife
Испод 20 година	52	94	146	107	60	16	2	Under 20
20–24	399	626	687	666	455	232	137	20–24
25–29	405	750	546	769	510	373	316	25–29
30–34	264	654	500	546	452	379	393	30–34
35–39	170	407	395	311	436	381	336	35–39
40–44	150	180	322	282	275	297	311	40–44
45–49	88	174	200	258	172	243	241	45–49
50–54	56	114	94	190	137	120	141	50–54
55–59	52	76	101	109	78	46	77	55–59
60–64	19	59	63	51	40	26	49	60–64
65 и више година	20	47	66	70	44	46	32	65 and over
Непознато	1	1	-	10	2	1	4	Unknown
				Косово и Метохија / Kosovo and Metohija				
Свега	**406**	**417**	**258**	**333**	**299**	**…**	**…**	**All**
Старост мужа								Age of husband
Испод 20 година	14	2	1	1	2	…	…	Under 20
20–24	83	40	18	30	29	…	…	20–24
25–29	108	139	64	100	78	…	…	25–29
30–34	69	105	69	75	84	…	…	30–34
35–39	38	45	47	40	43	…	…	35–39
40–44	41	25	23	28	33	…	…	40–44
45–49	27	23	12	27	7	…	…	45–49
50–54	8	20	10	13	7	…	…	50–54
55–59	13	8	4	7	6	…	…	55–59
60–64	2	3	5	3	1	…	…	60–64
65 и више година	3	7	5	6	3	…	…	65 and over
Непознато	-	-	-	3	6	…	…	Unknown
Старост жене								Age of wife
Испод 20 година	21	7	9	8	9	…	…	Under 20
20–24	157	111	52	91	73	…	…	20–24
25–29	90	142	58	75	83	…	…	25–29
30–34	56	83	60	63	65	…	…	30–34
35–39	33	28	42	29	28	…	…	35–39
40–44	23	17	20	27	19	…	…	40–44
45–49	12	9	6	16	9	…	…	45–49
50–54	6	12	4	12	9	…	…	50–54
55–59	6	5	4	3	1	…	…	55–59
60–64	2	3	-	1	-	…	…	60–64
65 и више година	-	-	3	1	-	…	…	65 and over
Непознато	-	-	-	7	3	…	…	Unknown

[1] Подацима се располаже почев од 1952. године. / Data are available starting from 1952.

2-26. РАЗВЕДЕНИ БРАКОВИ ПРЕМА СТАРОСТИ МУЖА И ЖЕНЕ, 2011. И 2012.
DIVORCES BY AGE OF HUSBAND AND WIFE, 2011 AND 2012

Део II / Part II

	Република Србија / *Republic of Serbia*								
		Србија – север / *Srbija – sever*			Србија – југ / *Srbija – jug*				
	укупно *Total*	свега *All*	Београдски регион *Beogradski region*	Регион Војводине *Region Vojvodine*	свега *All*	Регион Шумадије и Западне Србије *Region Šumadije i Zapadne Srbije*	Регион Јужне и Источне Србије *Region Južne i Istočne Srbije*	Регион Косово и Метохија *Region Kosovo i Metohija*	
					2011				
Укупно	**8251**	**4895**	**2436**	**2459**	**3356**	**1817**	**1539**	**…**	**Total**
Старост мужа									Age of husband
Испод 20 година	11	1	-	1	10	5	5	…	Under 20
20–24	157	72	21	51	85	43	42	…	20–24
25–29	707	356	172	184	351	202	149	…	25–29
30–34	1363	826	413	413	537	314	223	…	30–34
35–39	1607	963	488	475	644	351	293	…	35–39
40–44	1364	826	438	388	538	290	248	…	40–44
45–49	1089	679	310	369	410	214	196	…	45–49
50–54	815	506	261	245	309	157	152	…	50–54
55–59	532	293	144	149	239	126	113	…	55–59
60–64	276	173	96	77	103	49	54	…	60–64
65 и више година	280	171	85	86	109	49	60	…	65 and over
Непознато	50	29	8	21	21	17	4	…	Unknown
Старост жене									Age of wife
Испод 20 година	38	13	4	9	25	9	16	…	Under 20
20–24	460	194	65	129	266	157	109	…	20–24
25–29	1175	648	305	343	527	306	221	…	25–29
30–34	1701	1093	587	506	608	349	259	…	30–34
35–39	1550	918	454	464	632	332	300	…	35–39
40–44	1166	709	364	345	457	245	212	…	40–44
45–49	829	522	254	268	307	153	154	…	45–49
50–54	568	336	171	165	232	123	109	…	50–54
55–59	392	239	118	121	153	69	84	…	55–59
60–64	176	109	73	36	67	27	40	…	60–64
65 и више година	122	72	30	42	50	21	29	…	65 and over
Непознато	74	42	11	31	32	26	6	…	Unknown
					2012				
Укупно	**7372**	**4130**	**1752**	**2378**	**3242**	**1690**	**1552**	**…**	Total
Старост мужа									Age of husband
Испод 20 година	7	2	-	2	5	3	2	…	Under 20
20–24	126	55	13	42	71	43	28	…	20–24
25–29	604	309	107	202	295	145	150	…	25–29
30–34	1212	712	321	391	500	293	207	…	30–34
35–39	1390	766	337	429	624	321	303	…	35–39
40–44	1307	741	331	410	566	269	297	…	40–44
45–49	983	556	241	315	427	232	195	…	45–49
50–54	729	424	182	242	305	158	147	…	50–54
55–59	476	266	100	166	210	110	100	…	55–59
60–64	283	160	58	102	123	63	60	…	60–64
65 и више година	236	132	58	74	104	44	60	…	65 and over
Непознато	19	7	4	3	12	9	3	…	Unknown
Старост жене									Age of wife
Испод 20 година	28	13	-	13	15	13	2	…	Under 20
20–24	383	167	45	122	216	112	104	…	20–24
25–29	1053	587	248	339	466	260	206	…	25–29
30–34	1455	870	389	481	585	331	254	…	30–34
35–39	1381	739	320	419	642	300	342	…	35–39
40–44	1131	631	285	346	500	260	240	…	40–44
45–49	771	452	191	261	319	166	153	…	45–49
50–54	540	312	125	187	228	118	110	…	50–54
55–59	318	187	73	114	131	66	65	…	55–59
60–64	178	101	42	59	77	32	45	…	60–64
65 и више година	100	58	27	31	42	21	21	…	65 and over
Непознато	34	13	7	6	21	11	10	…	Unknown

2-27. РАЗВЕДЕНИ БРАКОВИ ПРЕМА ТРАЈАЊУ БРАКА, 1952, 1960, 1970, 1980, 1990, 2000. И 2010.
DIVORCES BY DURATION OF MARRIAGE, 1952, 1960, 1970, 1980, 1990, 2000 AND 2010

Део I / Part I

	1952 [1)]	1960	1970	1980	1990	2000	2010	
РЕПУБЛИКА СРБИЈА	**6017**	**11002**	**9387**	**11173**	**10398**	**7689**	**6644**	**REPUBLIC OF SERBIA**
Краће од 1 године	414	580	577	828	563	212	231	Under 1 year
1–2	1580	2074	2017	2150	1722	947	857	1–2
3–4	1328	1808	1476	1695	1443	898	764	3–4
5 година и дуже	2695	6540	5317	6500	6670	5632	4792	5 years and over
Централна Србија	**3935**	**7403**	**6009**	**7471**	**7228**	**5529**	**4605**	**Central Serbia**
Краће од 1 године	318	408	368	585	435	151	181	Under 1 year
1–2	1112	1473	1349	1419	1122	701	624	1–2
3–4	887	1243	940	1174	942	651	540	3–4
5 година и дуже	1618	4279	3352	4293	4729	4026	3260	5 years and over
Војводина	**1676**	**3182**	**3120**	**3369**	**2661**	**2160**	**2039**	**Vojvodina**
Краће од 1 године	75	155	199	226	105	61	50	Under 1 year
1–2	334	526	613	661	509	246	233	1–2
3–4	341	500	489	466	401	247	224	3–4
5 година и дуже	926	2001	1819	2016	1646	1606	1532	5 years and over
Косово и Метохија	**406**	**417**	**258**	**333**	**509**	**…**	**…**	**Kosovo and Metohija**
Краће од 1 године	21	17	10	17	23	…	…	Under 1 year
1–2	134	75	55	70	91	…	…	1–2
3–4	100	65	47	55	100	…	…	3–4
5 година и дуже	151	260	146	191	295	…	…	5 years and over

[1)] Подацима се располаже почев од 1952. године. / Data are available starting from 1952.

2-27. РАЗВЕДЕНИ БРАКОВИ ПРЕМА ТРАЈАЊУ БРАКА, 2011. И 2012.
DIVORCES BY DURATION OF MARRIAGE, 2011 AND 2012

Део II / Part II

	Република Србија / *Republic of Serbia*								
		Србија – север / *Srbija – sever*			Србија – југ / *Srbija – jug*				
	укупно *Total*	свега *All*	Београдски регион *Beogradski region*	Регион Војводине *Region Vojvodine*	свега *All*	Регион Шумадије и Западне Србије *Region Šumadije i Zapadne Srbije*	Регион Јужне и Источне Србије *Region Južne i Istočne Srbije*	Регион Косово и Метохија *Region Kosovo i Metohija*	
	2011								
Укупно	**8251**	**4895**	**2436**	**2459**	**3356**	**1817**	**1539**	**...**	**Total**
Краће од 1 године	217	121	52	69	96	55	41	…	Under 1 year
1–2	926	502	274	228	424	238	186	…	1–2
3–4	992	578	314	264	414	253	161	…	3–4
5 година и дуже	6116	3694	1796	1898	2422	1271	1151	…	5 years and over
	2012								
Укупно	**7372**	**4130**	**1752**	**2378**	**3242**	**1690**	**1552**	**...**	Total
Краће од 1 године	245	113	39	74	132	67	65	…	Under 1 year
1–2	794	446	224	222	348	185	163	…	1–2
3–4	807	468	218	250	339	189	150	…	3–4
5 година и дуже	5526	3103	1271	1832	2423	1249	1174	…	5 years and over

2-28. ПРОСЕЧНА СТАРОСТ МУЖА И ЖЕНЕ ПРИ РАЗВОДУ БРАКА, 1952, 1960, 1970, 1980, 1990, 2000. И 2010.
MEAN AGE OF HUSBAND AND WIFE AT THE MOMENT OF DIVORCE, 1952, 1960, 1970, 1980, 1990, 2000 AND 2010

Део I / Part I

Година посматрања *Referent year*	Република Србија / *Republic of Serbia*				Година посматрања *Referent year*	Република Србија / *Republic of Serbia*			
	свега *All*	централна Србија *Central Serbia*	Војводина *Vojvodina*	Косово и Метохија *Kosovo and Metohija*		свега *All*	централна Србија *Central Serbia*	Војводина *Vojvodina*	Косово и Метохија *Kosovo and Metohija*
	СТАРОСТ МУЖА / AGE OF HUSBAND					СТАРОСТ ЖЕНЕ / AGE OF WIFE			
1952[1)]	33,7	32,6	36,5	32,7	1952[1)]	30,5	29,7	32,8	29,0
1960	34,8	34,1	36,4	34,0	1960	34,8	34,1	36,4	34,0
1970	36,5	36,0	37,6	35,4	1970	36,5	36,0	37,6	35,4
1980	37,0	36,8	37,7	34,9	1980	33,8	33,5	34,5	31,4
1990	38,6	38,9	38,4	35,4	1990	35,2	35,4	35,1	32,0
2000	40,4	40,3	40,7	…	2000	36,9	36,7	37,2	…
2010	42,1	41,9	42,6	…	2010	38,5	38,3	38,8	…

[1)] Подаци о старости мужа и жене при разводу брака расположиви су почев од 1952. године. / Data on the age of husband and wife at the moment of divorce are available starting from 1952.

2-28. ПРОСЕЧНА СТАРОСТ МУЖА И ЖЕНЕ ПРИ РАЗВОДУ БРАКА, 2011. И 2012.
MEAN AGE OF HUSBAND AND WIFE AT THE MOMENT OF DIVORCE, 2011 AND 2012

Део II / Part II

	Старост мужа *Age of husband*	Старост жене *Age of wife*	
	2011		
РЕПУБЛИКА СРБИЈА	**42,5**	**38,9**	**REPUBLIC OF SERBIA**
СРБИЈА – СЕВЕР	42,8	39,3	SRBIJA – SEVER
Београдски регион	43,0	39,6	Beogradski region
Регион Војводине	42,6	39,0	Region Vojvodine
СРБИЈА – ЈУГ	42,0	38,3	SRBIJA – JUG
Регион Шумадије и Западне Србије	41,4	37,5	Region Šumadije i Zapadne Srbije
Регион Јужне и Источне Србије	42,7	39,1	Region Južne i Istočne Srbije
Регион Косово и Метохија	…	…	Region Kosovo i Metohija
	2012		
РЕПУБЛИКА СРБИЈА	**42,6**	**39,0**	**REPUBLIC OF SERBIA**
СРБИЈА – СЕВЕР	42,8	39,3	SRBIJA – SEVER
Београдски регион	42,8	39,5	Beogradski region
Регион Војводине	42,7	39,2	Region Vojvodine
СРБИЈА – ЈУГ	42,4	38,7	SRBIJA – JUG
Регион Шумадије и Западне Србије	42,1	38,3	Region Šumadije i Zapadne Srbije
Регион Јужне и Источне Србије	42,8	39,1	Region Južne i Istočne Srbije
Регион Косово и Метохија	…	…	Region Kosovo i Metohija

РОЂЕНИ
BIRTHS

3-1. ЖИВОРОЂЕНИ, ПРЕМА ПОЛУ, СТАРОСТИ МАЈКЕ И ТИПУ НАСЕЉА, 2012.
LIVE BIRTHS, BY SEX, AGE OF MOTHER AND TYPE OF SETTLEMENT, 2012

Тип насеља	Пол	Укупно *Total*	Старост мајке / *Age of mother*										*Sex*	*Type of settlement*
			испод 15 *Under 15*	15-19	20-24	25-29	30-34	35-39	40-44	45-49	50 и више *50 and over*	непо-знато *Unknown*		
РЕПУБЛИКА СРБИЈА	**С**	**67257**	**61**	**3701**	**13513**	**21526**	**18739**	**7920**	**1411**	**114**	**17**	**255**	**А**	**REPUBLIC OF SERBIA**
	М	34531	33	1844	6977	11013	9676	4059	719	63	7	140	М	
	Ж	32726	28	1857	6536	10513	9063	3861	692	51	10	115	F	
Градска	С	45869	37	1734	7310	14555	14588	6250	1110	88	11	186	А	Urban
	М	23529	22	858	3840	7405	7474	3214	558	50	3	105	М	
	Ж	22340	15	876	3470	7150	7114	3036	552	38	8	81	F	
Остала	С	21388	24	1967	6203	6971	4151	1670	301	26	6	69	А	Other
	М	11002	11	986	3137	3608	2202	845	161	13	4	35	М	
	Ж	10386	13	981	3066	3363	1949	825	140	13	2	34	F	
СРБИЈА – СЕВЕР	С	36294	27	1596	5807	11366	11484	4945	865	79	9	116	А	SRBIJA – SEVER
	М	18558	14	777	3058	5808	5817	2543	429	48	4	60	М	
	Ж	17736	13	819	2749	5558	5667	2402	436	31	5	56	F	
Градска	С	27735	16	867	3583	8467	9648	4224	757	69	8	96	А	Urban
	М	14165	9	424	1902	4318	4861	2184	372	42	3	50	М	
	Ж	13570	7	443	1681	4149	4787	2040	385	27	5	46	F	
Остала	С	8559	11	729	2224	2899	1836	721	108	10	1	20	А	Other
	М	4393	5	353	1156	1490	956	359	57	6	1	10	М	
	Ж	4166	6	376	1068	1409	880	362	51	4	-	10	F	
Београдски регион	**С**	**18362**	**4**	**520**	**2111**	**5489**	**6536**	**2992**	**558**	**60**	**7**	**85**	**А**	**Beogradski region**
	М	9300	2	252	1102	2774	3266	1551	269	38	3	43	М	
	Ж	9062	2	268	1009	2715	3270	1441	289	22	4	42	F	
Градска	С	16236	3	404	1667	4739	5984	2774	525	58	6	76	А	Urban
	М	8201	2	194	869	2381	2990	1439	250	36	2	38	М	
	Ж	8035	1	210	798	2358	2994	1335	275	22	4	38	F	
Остала	С	2126	1	116	444	750	552	218	33	2	1	9	А	Other
	М	1099	-	58	233	393	276	112	19	2	1	5	М	
	Ж	1027	1	58	211	357	276	106	14	-	-	4	F	
Регион Војводине	**С**	**17932**	**23**	**1076**	**3696**	**5877**	**4948**	**1953**	**307**	**19**	**2**	**31**	**А**	**Region Vojvodine**
	М	9258	12	525	1956	3034	2551	992	160	10	1	17	М	
	Ж	8674	11	551	1740	2843	2397	961	147	9	1	14	F	
Градска	С	11499	13	463	1916	3728	3664	1450	232	11	2	20	А	Urban
	М	5964	7	230	1033	1937	1871	745	122	6	1	12	М	
	Ж	5535	6	233	883	1791	1793	705	110	5	1	8	F	
Остала	С	6433	10	613	1780	2149	1284	503	75	8	-	11	А	Other
	М	3294	5	295	923	1097	680	247	38	4	-	5	М	
	Ж	3139	5	318	857	1052	604	256	37	4	-	6	F	
СРБИЈА – ЈУГ	С	30963	34	2105	7706	10160	7255	2975	546	35	8	139	А	SRBIJA – JUG
	М	15973	19	1067	3919	5205	3859	1516	290	15	3	80	М	
	Ж	14990	15	1038	3787	4955	3396	1459	256	20	5	59	F	
Градска	С	18134	21	867	3727	6088	4940	2026	353	19	3	90	А	Urban
	М	9364	13	434	1938	3087	2613	1030	186	8	-	55	М	
	Ж	8770	8	433	1789	3001	2327	996	167	11	3	35	F	
Остала	С	12829	13	1238	3979	4072	2315	949	193	16	5	49	А	Other
	М	6609	6	633	1981	2118	1246	486	104	7	3	25	М	
	Ж	6220	7	605	1998	1954	1069	463	89	9	2	24	F	
Регион Шумадије и Западне Србије	**С**	**17931**	**11**	**1028**	**4277**	**6009**	**4416**	**1766**	**328**	**22**	**5**	**69**	**А**	**Region Šumadije i Zapadne Srbije**
	М	9261	5	529	2178	3077	2345	901	176	9	1	40	М	
	Ж	8670	6	499	2099	2932	2071	865	152	13	4	29	F	
Градска	С	10274	7	386	2005	3542	2940	1136	200	10	2	46	А	Urban
	М	5304	3	197	1040	1811	1538	580	105	4	-	26	М	
	Ж	4970	4	189	965	1731	1402	556	95	6	2	20	F	
Остала	С	7657	4	642	2272	2467	1476	630	128	12	3	23	А	Other
	М	3957	2	332	1138	1266	807	321	71	5	1	14	М	
	Ж	3700	2	310	1134	1201	669	309	57	7	2	9	F	
Регион Јужне и Источне Србије	**С**	**13032**	**23**	**1077**	**3429**	**4151**	**2839**	**1209**	**218**	**13**	**3**	**70**	**А**	**Region Južne i Istočne Srbije**
	М	6712	14	538	1741	2128	1514	615	114	6	2	40	М	
	Ж	6320	9	539	1688	2023	1325	594	104	7	1	30	F	
Градска	С	7860	14	481	1722	2546	2000	890	153	9	1	44	А	Urban
	М	4060	10	237	898	1276	1075	450	81	4	-	29	М	
	Ж	3800	4	244	824	1270	925	440	72	5	1	15	F	
Остала	С	5172	9	596	1707	1605	839	319	65	4	2	26	А	Other
	М	2652	4	301	843	852	439	165	33	2	2	11	М	
	Ж	2520	5	295	864	753	400	154	32	2	-	15	F	
Регион Косово и Метохија	**С**	**...**	**...**	**...**	**...**	**...**	**...**	**...**	**...**	**...**	**...**	**...**	**А**	**Region Kosovo i Metohija**

3-2. ЖИВОРОЂЕНИ, ПРЕМА СТАРОСТИ МАЈКЕ И РЕДУ РОЂЕЊА, 2012.
LIVE BIRTHS, BY AGE OF MOTHER AND ORDER OF BIRTH, 2012

Старост мајке	Ред рођења живорођеног детета / Order of live birth							Age of mother
	укупно *Total*	прво *First*	друго *Second*	треће *Third*	четврто *Fourth*	пето и више *Fifth and over*	непознато *Unknown*	
				РЕПУБЛИКА СРБИЈА / REPUBLIC OF SERBIA				
Укупно	**67257**	**34180**	**23291**	**6995**	**1762**	**1029**	**-**	**Total**
Испод 15	61	61	-	-	-	-	-	Under 15
15–19	3701	2843	714	130	14	-	-	15–19
20–24	13513	8453	3865	883	233	79	-	20–24
25–29	21526	11402	7480	1893	484	267	-	25–29
30–34	18739	7914	7582	2411	495	337	-	30–34
35–39	7920	2784	3108	1374	406	248	-	35–39
40–44	1411	518	423	268	117	85	-	40–44
45–49	114	66	27	11	5	5	-	45–49
50 и више	17	6	10	1	-	-	-	50 and over
Непознато	255	133	82	24	8	8	-	Unknown
				СРБИЈА – СЕВЕР / SRBIJA – SEVER				
Свега	**36294**	**19396**	**12180**	**3403**	**804**	**511**	**-**	**All**
Испод 15	27	27	-	-	-	-	-	Under 15
15–19	1596	1219	299	71	7	-	-	15–19
20–24	5807	3806	1475	374	108	44	-	20–24
25–29	11366	6610	3559	818	230	149	-	25–29
30–34	11484	5380	4502	1219	212	171	-	30–34
35–39	4945	1892	2020	741	186	106	-	35–39
40–44	865	345	261	164	57	38	-	40–44
45–49	79	49	20	6	2	2	-	45–49
50 и више	9	2	6	1	-	-	-	50 and over
Непознато	116	66	38	9	2	1	-	Unknown
				Београдски регион / Beogradski region				
Свега	**18362**	**10086**	**6260**	**1540**	**316**	**160**	**-**	**All**
Испод 15	4	4	-	-	-	-	-	Under 15
15–19	520	407	91	19	3	-	-	15–19
20–24	2111	1424	501	140	30	16	-	20–24
25–29	5489	3452	1592	311	83	51	-	25–29
30–34	6536	3259	2551	572	97	57	-	30–34
35–39	2992	1211	1290	393	73	25	-	35–39
40–44	558	246	183	93	27	9	-	40–44
45–49	60	37	15	5	2	1	-	45–49
50 и више	7	2	5	-	-	-	-	50 and over
Непознато	85	44	32	7	1	1	-	Unknown
				Регион Војводине / Region Vojvodine				
Свега	**17932**	**9310**	**5920**	**1863**	**488**	**351**	**-**	**All**
Испод 15	23	23	-	-	-	-	-	Under 15
15–19	1076	812	208	52	4	-	-	15–19
20–24	3696	2382	974	234	78	28	-	20–24
25–29	5877	3158	1967	507	147	98	-	25–29
30–34	4948	2121	1951	647	115	114	-	30–34
35–39	1953	681	730	348	113	81	-	35–39
40–44	307	99	78	71	30	29	-	40–44
45–49	19	12	5	1	-	1	-	45–49
50 и више	2	-	1	1	-	-	-	50 and over
Непознато	31	22	6	2	1	-	-	Unknown
				СРБИЈА – ЈУГ / SRBIJA – JUG				
Свега	**30963**	**14784**	**11111**	**3592**	**958**	**518**	**-**	**All**
Испод 15	34	34	-	-	-	-	-	Under 15
15–19	2105	1624	415	59	7	-	-	15–19
20–24	7706	4647	2390	509	125	35	-	20–24
25–29	10160	4792	3921	1075	254	118	-	25–29
30–34	7255	2534	3080	1192	283	166	-	30–34
35–39	2975	892	1088	633	220	142	-	35–39
40–44	546	173	162	104	60	47	-	40–44
45–49	35	17	7	5	3	3	-	45–49
50 и више	8	4	4	-	-	-	-	50 and over
Непознато	139	67	44	15	6	7	-	Unknown

3-2. ЖИВОРОЂЕНИ, ПРЕМА СТАРОСТИ МАЈКЕ И РЕДУ РОЂЕЊА, 2012. (наставак)
LIVE BIRTHS, BY AGE OF MOTHER AND ORDER OF BIRTH, 2012 (continued)

Старост мајке	Ред рођења живорођеног детета / Order of live birth							Age of mother
	укупно *Total*	прво *First*	друго *Second*	треће *Third*	четврто *Fourth*	пето и више *Fifth and over*	непознато *Unknown*	
	Регион Шумадије и Западне Србије / Region Šumadije i Zapadne Srbije							
Свега	**17931**	**8275**	**6495**	**2299**	**571**	**291**	**-**	**All**
Испод 15	11	11	-	-	-	-	-	Under 15
15–19	1028	817	182	24	5	-	-	15–19
20–24	4277	2558	1376	269	61	13	-	20–24
25–29	6009	2759	2360	705	132	53	-	25–29
30–34	4416	1480	1828	820	186	102	-	30–34
35–39	1766	503	626	404	143	90	-	35–39
40–44	328	102	95	66	39	26	-	40–44
45–49	22	9	4	4	2	3	-	45–49
50 и више	5	2	3	-	-	-	-	50 and over
Непознато	69	34	21	7	3	4	-	Unknown
	Регион Јужне и Источне Србије / Region Južne i Istočne Srbije							
Свега	**13032**	**6509**	**4616**	**1293**	**387**	**227**	**-**	**All**
Испод 15	23	23	-	-	-	-	-	Under 15
15–19	1077	807	233	35	2	-	-	15–19
20–24	3429	2089	1014	240	64	22	-	20–24
25–29	4151	2033	1561	370	122	65	-	25–29
30–34	2839	1054	1252	372	97	64	-	30–34
35–39	1209	389	462	229	77	52	-	35–39
40–44	218	71	67	38	21	21	-	40–44
45–49	13	8	3	1	1	-	-	45–49
50 и више	3	2	1	-	-	-	-	50 and over
Непознато	70	33	23	8	3	3	-	Unknown
	Регион Косово и Метохија / Region Kosovo i Metohija							
Свега	**…**	**…**	**…**	**…**	**…**	**…**	**…**	**All**

3-3. ЖИВОРОЂЕНИ, ПРЕМА СТАРОСТИ МАЈКЕ И ПОЛУ, 2012.
LIVE BIRTHS, BY AGE OF MOTHER AND SEX, 2012

		Република Србија / *Republic of Serbia*									
			Србија – север / Srbija – sever			Србија – југ / *Srbija –jug*					
		Укупно *Total*	свега *All*	Београдски регион *Beogradski region*	Регион Војводине *Region Vojvodine*	свега *All*	Регион Шумадије и Западне Србије *Region Šumadije i Zapadne Srbije*	Регион Јужне и Источне Србије *Region Južne i Istočne Srbije*	Регион Косово и Метохија *Region Kosovo i Metohija*		
Укупно		**67257**	**36294**	**18362**	**17932**	**30963**	**17931**	**13032**	**…**		**Total**
	Мушки	34531	18558	9300	9258	15973	9261	6712	…	Male	
	Женски	32726	17736	9062	8674	14990	8670	6320	…	Female	
Испод 15	Свега	61	27	4	23	34	11	23	…	All	Under 15
	Мушки	33	14	2	12	19	5	14	…	Male	
	Женски	28	13	2	11	15	6	9	…	Female	
15–19	Свега	3701	1596	520	1076	2105	1028	1077	…	All	15–19
	Мушки	1844	777	252	525	1067	529	538	…	Male	
	Женски	1857	819	268	551	1038	499	539	…	Female	
15	Свега	145	77	24	53	68	21	47	…	All	15
	Мушки	72	40	9	31	32	8	24	…	Male	
	Женски	73	37	15	22	36	13	23	…	Female	
16	Свега	349	160	55	105	189	74	115	…	All	16
	Мушки	182	78	26	52	104	40	64	…	Male	
	Женски	167	82	29	53	85	34	51	…	Female	
17	Свега	620	274	83	191	346	164	182	…	All	17
	Мушки	297	122	42	80	175	84	91	…	Male	
	Женски	323	152	41	111	171	80	91	…	Female	
18	Свега	993	403	130	273	590	293	297	…	All	18
	Мушки	474	188	60	128	286	154	132	…	Male	
	Женски	519	215	70	145	304	139	165	…	Female	
19	Свега	1594	682	228	454	912	476	436	…	All	19
	Мушки	819	349	115	234	470	243	227	…	Male	
	Женски	775	333	113	220	442	233	209	…	Female	
20–24	Свега	13513	5807	2111	3696	7706	4277	3429	…	All	20–24
	Мушки	6977	3058	1102	1956	3919	2178	1741	…	Male	
	Женски	6536	2749	1009	1740	3787	2099	1688	…	Female	

3-3. ЖИВОРОЂЕНИ, ПРЕМА СТАРОСТИ МАЈКЕ И ПОЛУ, 2012. (наставак)
LIVE BIRTHS, BY AGE OF MOTHER AND SEX, 2012 (continued)

		Република Србија / *Republic of Serbia*									
			Србија – север / Srbija – sever			Србија – југ / *Srbija –jug*					
		Укупно *Total*	свега *All*	Београдски регион *Beogradski region*	Регион Војводине *Region Vojvodine*	свега *All*	Регион Шумадије и Западне Србије *Region Šumadije i Zapadne Srbije*	Регион Јужне и Источне Србије *Region Južne i Istočne Srbije*	Регион Косово и Метохија *Region Kosovo i Metohija*		
20	Свега	1969	824	269	555	1145	645	500	…	All	20
	Мушки	987	451	154	297	536	291	245	…	Male	
	Женски	982	373	115	258	609	354	255	…	Female	
21	Свега	2324	963	339	624	1361	775	586	…	All	21
	Мушки	1184	495	166	329	689	398	291	…	Male	
	Женски	1140	468	173	295	672	377	295	…	Female	
22	Свега	2593	1050	380	670	1543	850	693	…	All	22
	Мушки	1303	526	189	337	777	432	345	…	Male	
	Женски	1290	524	191	333	766	418	348	…	Female	
23	Свега	3150	1370	493	877	1780	974	806	…	All	23
	Мушки	1668	732	254	478	936	511	425	…	Male	
	Женски	1482	638	239	399	844	463	381	…	Female	
24	Свега	3477	1600	630	970	1877	1033	844	…	All	24
	Мушки	1835	854	339	515	981	546	435	…	Male	
	Женски	1642	746	291	455	896	487	409	…	Female	
25–29	Свега	21526	11366	5489	5877	10160	6009	4151	…	All	25–29
	Мушки	11013	5808	2774	3034	5205	3077	2128	…	Male	
	Женски	10513	5558	2715	2843	4955	2932	2023	…	Female	
25	Свега	3874	1847	837	1010	2027	1166	861	…	All	25
	Мушки	1999	962	450	512	1037	591	446	…	Male	
	Женски	1875	885	387	498	990	575	415	…	Female	
26	Свега	4023	1998	904	1094	2025	1208	817	…	All	26
	Мушки	2048	1009	431	578	1039	611	428	…	Male	
	Женски	1975	989	473	516	986	597	389	…	Female	
27	Свега	4302	2279	1080	1199	2023	1175	848	…	All	27
	Мушки	2190	1155	557	598	1035	604	431	…	Male	
	Женски	2112	1124	523	601	988	571	417	…	Female	
28	Свега	4689	2559	1270	1289	2130	1296	834	…	All	28
	Мушки	2390	1292	634	658	1098	670	428	…	Male	
	Женски	2299	1267	636	631	1032	626	406	…	Female	
29	Свега	4638	2683	1398	1285	1955	1164	791	…	All	29
	Мушки	2386	1390	702	688	996	601	395	…	Male	
	Женски	2252	1293	696	597	959	563	396	…	Female	
30–34	Свега	18739	11484	6536	4948	7255	4416	2839	…	All	30–34
	Мушки	9676	5817	3266	2551	3859	2345	1514	…	Male	
	Женски	9063	5667	3270	2397	3396	2071	1325	…	Female	
30	Свега	4519	2709	1470	1239	1810	1072	738	…	All	30
	Мушки	2370	1378	750	628	992	587	405	…	Male	
	Женски	2149	1331	720	611	818	485	333	…	Female	
31	Свега	4257	2600	1476	1124	1657	1012	645	…	All	31
	Мушки	2192	1333	742	591	859	518	341	…	Male	
	Женски	2065	1267	734	533	798	494	304	…	Female	
32	Свега	3796	2310	1347	963	1486	894	592	…	All	32
	Мушки	1948	1158	677	481	790	472	318	…	Male	
	Женски	1848	1152	670	482	696	422	274	…	Female	
33	Свега	3320	2090	1207	883	1230	760	470	…	All	33
	Мушки	1720	1063	599	464	657	411	246	…	Male	
	Женски	1600	1027	608	419	573	349	224	…	Female	
34	Свега	2847	1775	1036	739	1072	678	394	…	All	34
	Мушки	1446	885	498	387	561	357	204	…	Male	
	Женски	1401	890	538	352	511	321	190	…	Female	
35–39	Свега	7920	4945	2992	1953	2975	1766	1209	…	All	35–39
	Мушки	4059	2543	1551	992	1516	901	615	…	Male	
	Женски	3861	2402	1441	961	1459	865	594	…	Female	
40–44	Свега	1411	865	558	307	546	328	218	…	All	40–44
	Мушки	719	429	269	160	290	176	114	…	Male	
	Женски	692	436	289	147	256	152	104	…	Female	
45–49	Свега	114	79	60	19	35	22	13	…	All	45–49
	Мушки	63	48	38	10	15	9	6	…	Male	
	Женски	51	31	22	9	20	13	7	…	Female	
50 и више	Свега	17	9	7	2	8	5	3	…	All	50 and over
	Мушки	7	4	3	1	3	1	2	…	Male	
	Женски	10	5	4	1	5	4	1	…	Female	
Непознато	Свега	255	116	85	31	139	69	70	…	All	Unknown
	Мушки	140	60	43	17	80	40	40	…	Male	
	Женски	115	56	42	14	59	29	30	…	Female	

3-4. ЖИВОРОЂЕНИ, ПРЕМА СТАРОСТИ МАЈКЕ, РЕДУ РОЂЕЊА ДЕТЕТА И НАЈВИШОЈ ЗАВРШЕНОЈ ШКОЛИ МАЈКЕ, 2012.
LIVE BIRTHS, BY AGE OF MOTHER, ORDER OF BIRTH AND HIGHEST EDUCATIONAL ATTAINMENT OF MOTHER, 2012

Старост мајке и ред рођења детета		Укупно *Total*	Школска спрема мајке / *Educational attainment of mother*							*Age of mother and order of birth of child*	
			без школе *Without education*	непотпуна основна шклола *Incomplete primary education*	основна школа *Primary education*	средња школа *Secondary education*	виша школа *High education*	висока школа *Higher education*	непознато *Unknown*		
РЕПУБЛИКА СРБИЈА / REPUBLIC OF SERBIA											
Укупно		**67257**	**1061**	**1921**	**8124**	**36310**	**4952**	**14434**	**455**	**Total**	
	Прво	34180	276	591	3262	18331	2662	8745	313	First	
	Друго	23291	225	504	2470	13330	1906	4774	82	Second	
	Треће	6995	212	385	1427	3790	345	804	32	Third	
	Четврто	1762	153	222	598	643	32	95	19	Fourth	
	Пето и више	1029	195	219	367	216	7	16	9	Fifth and over	
	Непознато	-	-	-	-	-	-	-	-	Unknown	
Испод 15											Under 15
	Свега	61	11	32	16	-	-	-	2	All	
15–19											15-19
	Свега	3701	244	560	1622	1232	10	-	33	All	
	Прво	2843	120	307	1255	1127	8	-	26	First	
	Друго	714	83	197	332	96	1	-	5	Second	
	Треће	130	36	50	34	7	1	-	2	Third	
	Четврто	14	5	6	1	2	-	-	-	Fourth	
	Пето и више	-	-	-	-	-	-	-	-	Fifth and over	
	Непознато	-	-	-	-	-	-	-	-	Unknown	
20–24											20-24
	Свега	13513	328	608	2357	9186	409	529	96	All	
	Прво	8453	85	150	984	6363	328	469	74	First	
	Друго	3865	79	191	932	2513	75	59	16	Second	
	Треће	883	96	168	325	284	6	1	3	Third	
	Четврто	233	52	65	94	20	-	-	2	Fourth	
	Пето и више	79	16	34	22	6	-	-	1	Fifth and over	
	Непознато	-	-	-	-	-	-	-	-	Unknown	
25–29											25-29
	Свега	21526	249	385	2041	12569	1859	4299	124	All	
	Прво	11402	39	52	580	6130	1195	3329	77	First	
	Друго	7480	35	73	688	5144	603	911	26	Second	
	Треће	1893	51	95	500	1126	55	55	11	Third	
	Четврто	484	58	87	183	140	5	4	7	Fourth	
	Пето и више	267	66	78	90	29	1	-	3	Fifth and over	
	Непознато	-	-	-	-	-	-	-	-	Unknown	
30–34											30-34
	Свега	18739	142	201	1282	9045	1893	6068	108	All	
	Прво	7914	15	29	272	3288	826	3407	77	First	
	Друго	7582	15	27	346	3990	886	2302	16	Second	
	Треће	2411	19	47	362	1477	167	330	9	Third	
	Четврто	495	24	37	179	216	12	24	3	Fourth	
	Пето и више	337	69	61	123	74	2	5	3	Fifth and over	
	Непознато	-	-	-	-	-	-	-	-	Unknown	
35–39											35-39
	Свега	7920	61	103	616	3498	668	2929	45	All	
	Прво	2784	4	13	113	1140	249	1239	26	First	
	Друго	3108	10	12	130	1350	303	1291	12	Second	
	Треће	1374	7	22	163	732	100	347	3	Third	
	Четврто	406	8	19	116	200	12	47	4	Fourth	
	Пето и више	248	32	37	94	76	4	5	-	Fifth and over	
	Непознато	-	-	-	-	-	-	-	-	Unknown	
40–44											40-44
	Свега	1411	15	23	148	621	88	505	11	All	
	Прво	518	-	3	27	207	41	234	6	First	
	Друго	423	1	3	28	181	30	180	-	Second	
	Треће	268	2	3	37	143	14	66	3	Third	
	Четврто	117	4	6	22	62	3	19	1	Fourth	
	Пето и више	85	8	8	34	28	-	6	1	Fifth and over	
	Непознато	-	-	-	-	-	-	-	-	Unknown	
45–49											45-49
	Свега	114	-	1	9	41	10	51	2	All	
	Прво	66	-	-	3	20	6	35	2	First	
	Друго	27	-	-	1	13	2	11	-	Second	
	Треће	11	-	-	1	4	2	4	-	Third	
	Четврто	5	-	1	-	3	-	1	-	Fourth	
	Пето и више	5	-	-	4	1	-	-	-	Fifth and over	
	Непознато	-	-	-	-	-	-	-	-	Unknown	
50 и више											50 and over
	Свега	17	-	-	1	7	2	7	-	All	
	Прво	6	-	-	-	3	-	3	-	First	
	Друго	10	-	-	1	3	2	4	-	Second	
	Треће	1	-	-	-	1	-	-	-	Third	
	Четврто	-	-	-	-	-	-	-	-	Fourth	
	Пето и више	-	-	-	-	-	-	-	-	Fifth and over	
	Непознато	-	-	-	-	-	-	-	-	Unknown	
Непознато											Unknown
	Свега	255	11	8	32	111	13	46	34	All	

3-4. ЖИВОРОЂЕНИ, ПРЕМА СТАРОСТИ МАЈКЕ, РЕДУ РОЂЕЊА ДЕТЕТА И НАЈВИШОЈ ЗАВРШЕНОЈ ШКОЛИ МАЈКЕ, 2012. (наставак)
LIVE BIRTHS, BY AGE OF MOTHER, ORDER OF BIRTH AND HIGHEST EDUCATIONAL ATTAINMENT OF MOTHER, 2012 (continued)

Старост мајке и ред рођења детета		Укупно *Total*	Школска спрема мајке / *Educational attainment of mother*							*Age of mother and order of birth of child*	
			без школе *Without education*	непотпуна основна шклола *Incomplete primary education*	основна школа *Primary education*	средња школа *Secondary education*	виша школа *High education*	висока школа *Higher education*	непознато *Unknown*		
СРБИЈА – СЕВЕР / SRBIJA – SEVER											
Свега		36294	509	980	3116	18739	2894	9899	157	All	
	Прво	19396	124	301	1293	9870	1569	6113	126	First	
	Друго	12180	97	231	946	6611	1092	3189	14	Second	
	Треће	3403	111	192	483	1870	211	527	9	Third	
	Четврто	804	79	125	223	294	17	60	6	Fourth	
	Пето и више	511	98	131	171	94	5	10	2	Fifth and over	
	Непознато	-	-	-	-	-	-	-	-	Unknown	
Испод 15											Under 15
	Свега	27	6	13	7	-	-	-	1	All	
15–19											15-19
	Свега	1596	114	310	659	502	4	-	7	All	
	Прво	1219	56	182	511	462	2	-	6	First	
	Друго	299	33	96	134	35	1	-	-	Second	
	Треће	71	21	29	14	5	1	-	1	Third	
	Четврто	7	4	3	-	-	-	-	-	Fourth	
	Пето и више	-	-	-	-	-	-	-	-	Fifth and over	
	Непознато	-	-	-	-	-	-	-	-	Unknown	
20–24											20-24
	Свега	5807	162	306	898	4004	171	245	21	All	
	Прво	3806	42	62	394	2928	137	226	17	First	
	Друго	1475	42	92	347	946	28	18	2	Second	
	Треће	374	45	90	111	120	6	1	1	Third	
	Четврто	108	25	41	35	6	-	-	1	Fourth	
	Пето и више	44	8	21	11	4	-	-	-	Fifth and over	
	Непознато	-	-	-	-	-	-	-	-	Unknown	
25–29											25-29
	Свега	11366	117	196	754	6536	999	2726	38	All	
	Прво	6610	12	23	215	3486	663	2182	29	First	
	Друго	3559	13	26	252	2462	291	510	5	Second	
	Треће	818	28	45	165	507	40	31	2	Third	
	Четврто	230	32	50	79	61	4	3	1	Fourth	
	Пето и више	149	32	52	43	20	1	-	1	Fifth and over	
	Непознато	-	-	-	-	-	-	-	-	Unknown	
30–34											30-34
	Свега	11484	72	100	491	5214	1215	4344	48	All	
	Прво	5380	7	13	97	2130	551	2539	43	First	
	Друго	4502	5	10	145	2214	556	1570	2	Second	
	Треће	1219	12	21	125	743	102	214	2	Third	
	Четврто	212	13	20	62	95	5	17	-	Fourth	
	Пето и више	171	35	36	62	32	1	4	1	Fifth and over	
	Непознато	-	-	-	-	-	-	-	-	Unknown	
35–39											35-39
	Свега	4945	26	45	238	2059	427	2124	26	All	
	Прво	1892	1	5	51	713	172	931	19	First	
	Друго	2020	2	5	53	825	194	937	4	Second	
	Треће	741	3	6	54	399	52	226	1	Third	
	Четврто	186	2	10	40	98	6	28	2	Fourth	
	Пето и више	106	18	19	40	24	3	2	-	Fifth and over	
	Непознато	-	-	-	-	-	-	-	-	Unknown	
40–44											40-44
	Свега	865	7	7	55	347	61	382	6	All	
	Прво	345	-	-	11	114	33	184	3	First	
	Друго	261	-	2	9	100	18	132	-	Second	
	Треће	164	1	1	14	87	8	51	2	Third	
	Четврто	57	2	1	7	33	2	11	1	Fourth	
	Пето и више	38	4	3	14	13	-	4	-	Fifth and over	
	Непознато	-	-	-	-	-	-	-	-	Unknown	
45–49											45-49
	Свега	79	-	-	3	24	7	44	1	All	
	Прво	49	-	-	1	12	4	31	1	First	
	Друго	20	-	-	1	9	1	9	-	Second	
	Треће	6	-	-	-	1	2	3	-	Third	
	Четврто	2	-	-	-	1	-	1	-	Fourth	
	Пето и више	2	-	-	1	1	-	-	-	Fifth and over	
	Непознато	-	-	-	-	-	-	-	-	Unknown	
50 и више											50 and over
	Свега	9	-	-	-	2	2	5	-	All	
	Прво	2	-	-	-	-	-	2	-	First	
	Друго	6	-	-	-	1	2	3	-	Second	
	Треће	1	-	-	-	1	-	-	-	Third	
	Четврто	-	-	-	-	-	-	-	-	Fourth	
	Пето и више	-	-	-	-	-	-	-	-	Fifth and over	
	Непознато	-	-	-	-	-	-	-	-	Unknown	
Непознато											Unknown
	Свега	116	5	3	11	51	8	29	9	All	

3-4. ЖИВОРОЂЕНИ, ПРЕМА СТАРОСТИ МАЈКЕ, РЕДУ РОЂЕЊА ДЕТЕТА И НАЈВИШОЈ ЗАВРШЕНОЈ ШКОЛИ МАЈКЕ, 2012. (наставак)
LIVE BIRTHS, BY AGE OF MOTHER, ORDER OF BIRTH AND HIGHEST EDUCATIONAL ATTAINMENT OF MOTHER, 2012 (continued)

Старост мајке и ред рођења детета		Укупно *Total*	Школска спрема мајке / *Educational attainment of mother*: без школе *Without education*	непотпуна основна шклола *Incomplete primary education*	основна школа *Primary education*	средња школа *Secondary education*	виша школа *High education*	висока школа *Higher education*	непознато *Unknown*	*Age of mother and order of birth of child*	
					Београдски регион / Beogradski region						
Свега		**18362**	**206**	**256**	**874**	**8859**	**1804**	**6334**	**29**	**All**	
	Прво	10086	42	81	371	4691	995	3884	22	First	
	Друго	6260	46	55	242	3176	668	2070	3	Second	
	Треће	1540	45	49	141	836	129	337	3	Third	
	Четврто	316	38	38	70	123	10	36	1	Fourth	
	Пето и више	160	35	33	50	33	2	7	-	Fifth and over	
	Непознато	-	-	-	-	-	-	-	-	Unknown	
Испод 15											Under 15
	Свега	4	1	1	2	-	-	-	-	All	
15–19											15-19
	Свега	520	42	85	207	183	3	-	-	All	
	Прво	407	18	53	165	169	2	-	-	First	
	Друго	91	14	28	35	14	-	-	-	Second	
	Треће	19	7	4	7	-	1	-	-	Third	
	Четврто	3	3	-	-	-	-	-	-	Fourth	
	Пето и више	-	-	-	-	-	-	-	-	Fifth and over	
	Непознато	-	-	-	-	-	-	-	-	Unknown	
20–24											20-24
	Свега	2111	66	73	235	1526	97	108	6	All	
	Прво	1424	18	10	98	1124	76	94	4	First	
	Друго	501	20	20	86	345	16	13	1	Second	
	Треће	140	17	27	36	53	5	1	1	Third	
	Четврто	30	6	9	12	3	-	-	-	Fourth	
	Пето и више	16	5	7	3	1	-	-	-	Fifth and over	
	Непознато	-	-	-	-	-	-	-	-	Unknown	
25–29											25-29
	Свега	5489	50	56	203	2969	622	1582	7	All	
	Прво	3452	3	8	64	1673	425	1272	7	First	
	Друго	1592	6	4	51	1072	170	289	-	Second	
	Треће	311	14	11	48	195	24	19	-	Third	
	Четврто	83	16	18	22	23	2	2	-	Fourth	
	Пето и више	51	11	15	18	6	1	-	-	Fifth and over	
	Непознато	-	-	-	-	-	-	-	-	Unknown	
30–34											30-34
	Свега	6536	34	24	144	2752	770	2806	6	All	
	Прво	3259	1	2	23	1194	359	1674	6	First	
	Друго	2551	3	2	47	1160	345	994	-	Second	
	Треће	572	6	5	34	341	63	123	-	Third	
	Четврто	97	9	8	24	41	3	12	-	Fourth	
	Пето и више	57	15	7	16	16	-	3	-	Fifth and over	
	Непознато	-	-	-	-	-	-	-	-	Unknown	
35–39											35-39
	Свега	2992	6	12	62	1171	259	1476	6	All	
	Прво	1211	1	4	15	432	104	652	3	First	
	Друго	1290	2	-	16	501	119	651	1	Second	
	Треће	393	-	1	13	190	31	157	1	Third	
	Четврто	73	1	3	8	41	4	15	1	Fourth	
	Пето и више	25	2	4	10	7	1	1	-	Fifth and over	
	Непознато	-	-	-	-	-	-	-	-	Unknown	
40–44											40-44
	Свега	558	3	2	13	205	41	292	2	All	
	Прво	246	-	-	-	76	21	148	1	First	
	Друго	183	-	1	3	62	15	102	-	Second	
	Треће	93	-	1	3	51	4	33	1	Third	
	Четврто	27	2	-	4	14	1	6	-	Fourth	
	Пето и више	9	1	-	3	2	-	3	-	Fifth and over	
	Непознато	-	-	-	-	-	-	-	-	Unknown	
45–49											45-49
	Свега	60	-	-	1	16	5	38	-	All	
	Прво	37	-	-	1	7	3	26	-	First	
	Друго	15	-	-	-	6	1	8	-	Second	
	Треће	5	-	-	-	1	1	3	-	Third	
	Четврто	2	-	-	-	1	-	1	-	Fourth	
	Пето и више	1	-	-	-	1	-	-	-	Fifth and over	
	Непознато	-	-	-	-	-	-	-	-	Unknown	
50 и више											50 and over
	Свега	7	-	-	-	1	1	5	-	All	
	Прво	2	-	-	-	-	-	2	-	First	
	Друго	5	-	-	-	1	1	3	-	Second	
	Треће	-	-	-	-	-	-	-	-	Third	
	Четврто	-	-	-	-	-	-	-	-	Fourth	
	Пето и више	-	-	-	-	-	-	-	-	Fifth and over	
	Непознато	-	-	-	-	-	-	-	-	Unknown	
Непознато											Unknown
	Свега	85	4	3	7	36	6	27	2	All	

3-4. ЖИВОРОЂЕНИ, ПРЕМА СТАРОСТИ МАЈКЕ, РЕДУ РОЂЕЊА ДЕТЕТА И НАЈВИШОЈ ЗАВРШЕНОЈ ШКОЛИ МАЈКЕ, 2012. (наставак)
LIVE BIRTHS, BY AGE OF MOTHER, ORDER OF BIRTH AND HIGHEST EDUCATIONAL ATTAINMENT OF MOTHER, 2012 (continued)

Старост мајке и ред рођења детета		Укупно *Total*	Школска спрема мајке / *Educational attainment of mother*							*Age of mother and order of birth of child*	
			без школе *Without education*	непотпуна основна шклола *Incomplete primary education*	основна школа *Primary education*	средња школа *Secondary education*	виша школа *High education*	висока школа *Higher education*	непознато *Unknown*		
			Регион Војводине / Region Vojvodine								
Свега		**17932**	**303**	**724**	**2242**	**9880**	**1090**	**3565**	**128**	**All**	
	Прво	9310	82	220	922	5179	574	2229	104	First	
	Друго	5920	51	176	704	3435	424	1119	11	Second	
	Треће	1863	66	143	342	1034	82	190	6	Third	
	Четврто	488	41	87	153	171	7	24	5	Fourth	
	Пето и више	351	63	98	121	61	3	3	2	Fifth and over	
	Непознато	-	-	-	-	-	-	-	-	Unknown	
Испод 15											Under 15
	Свега	23	5	12	5	-	-	-	1	All	
15-19											15-19
	Свега	1076	72	225	452	319	1	-	7	All	
	Прво	812	38	129	346	293	-	-	6	First	
	Друго	208	19	68	99	21	1	-	-	Second	
	Треће	52	14	25	7	5	-	-	1	Third	
	Четврто	4	1	3	-	-	-	-	-	Fourth	
	Пето и више	-	-	-	-	-	-	-	-	Fifth and over	
	Непознато	-	-	-	-	-	-	-	-	Unknown	
20-24											20-24
	Свега	3696	96	233	663	2478	74	137	15	All	
	Прво	2382	24	52	296	1804	61	132	13	First	
	Друго	974	22	72	261	601	12	5	1	Second	
	Треће	234	28	63	75	67	1	-	-	Third	
	Четврто	78	19	32	23	3	-	-	1	Fourth	
	Пето и више	28	3	14	8	3	-	-	-	Fifth and over	
	Непознато	-	-	-	-	-	-	-	-	Unknown	
25-29											25-29
	Свега	5877	67	140	551	3567	377	1144	31	All	
	Прво	3158	9	15	151	1813	238	910	22	First	
	Друго	1967	7	22	201	1390	121	221	5	Second	
	Треће	507	14	34	117	312	16	12	2	Third	
	Четврто	147	16	32	57	38	2	1	1	Fourth	
	Пето и више	98	21	37	25	14	-	-	1	Fifth and over	
	Непознато	-	-	-	-	-	-	-	-	Unknown	
30-34											30-34
	Свега	4948	38	76	347	2462	445	1538	42	All	
	Прво	2121	6	11	74	936	192	865	37	First	
	Друго	1951	2	8	98	1054	211	576	2	Second	
	Треће	647	6	16	91	402	39	91	2	Third	
	Четврто	115	4	12	38	54	2	5	-	Fourth	
	Пето и више	114	20	29	46	16	1	1	1	Fifth and over	
	Непознато	-	-	-	-	-	-	-	-	Unknown	
35-39											35-39
	Свега	1953	20	33	176	888	168	648	20	All	
	Прво	681	-	1	36	281	68	279	16	First	
	Друго	730	-	5	37	324	75	286	3	Second	
	Треће	348	3	5	41	209	21	69	-	Third	
	Четврто	113	1	7	32	57	2	13	1	Fourth	
	Пето и више	81	16	15	30	17	2	1	-	Fifth and over	
	Непознато	-	-	-	-	-	-	-	-	Unknown	
40-44											40-44
	Свега	307	4	5	42	142	20	90	4	All	
	Прво	99	-	-	11	38	12	36	2	First	
	Друго	78	-	1	6	38	3	30	-	Second	
	Треће	71	1	-	11	36	4	18	1	Third	
	Четврто	30	-	1	3	19	1	5	1	Fourth	
	Пето и више	29	3	3	11	11	-	1	-	Fifth and over	
	Непознато	-	-	-	-	-	-	-	-	Unknown	
45-49											45-49
	Свега	19	-	-	2	8	2	6	1	All	
	Прво	12	-	-	-	5	1	5	1	First	
	Друго	5	-	-	1	3	-	1	-	Second	
	Треће	1	-	-	-	-	1	-	-	Third	
	Четврто	-	-	-	-	-	-	-	-	Fourth	
	Пето и више	1	-	-	1	-	-	-	-	Fifth and over	
	Непознато	-	-	-	-	-	-	-	-	Unknown	
50 и више											50 and over
	Свега	2	-	-	-	1	1	-	-	All	
	Прво	-	-	-	-	-	-	-	-	First	
	Друго	1	-	-	-	-	1	-	-	Second	
	Треће	1	-	-	-	1	-	-	-	Third	
	Четврто	-	-	-	-	-	-	-	-	Fourth	
	Пето и више	-	-	-	-	-	-	-	-	Fifth and over	
	Непознато	-	-	-	-	-	-	-	-	Unknown	
Непознато											Unknown
	Свега	31	1	-	4	15	2	2	7	All	

3-4. ЖИВОРОЂЕНИ, ПРЕМА СТАРОСТИ МАЈКЕ, РЕДУ РОЂЕЊА ДЕТЕТА И НАЈВИШОЈ ЗАВРШЕНОЈ ШКОЛИ МАЈКЕ, 2012. (наставак)
LIVE BIRTHS, BY AGE OF MOTHER, ORDER OF BIRTH AND HIGHEST EDUCATIONAL ATTAINMENT OF MOTHER, 2012 (continued)

Старост мајке и ред рођења детета		Укупно *Total*	Школска спрема мајке / *Educational attainment of mother*							*Age of mother and order of birth of child*	
			без школе *Without education*	непотпуна основна шклола *Incomplete primary education*	основна школа *Primary education*	средња школа *Secondary education*	виша школа *High education*	висока школа *Higher education*	непознато *Unknown*		
СРБИЈА – ЈУГ / SRBIJA – JUG											
Свега		30963	552	941	5008	17571	2058	4535	298	All	
	Прво	14784	152	290	1969	8461	1093	2632	187	First	
	Друго	11111	128	273	1524	6719	814	1585	68	Second	
	Треће	3592	101	193	944	1920	134	277	23	Third	
	Четврто	958	74	97	375	349	15	35	13	Fourth	
	Пето и више	518	97	88	196	122	2	6	7	Fifth and over	
	Непознато	-	-	-	-	-	-	-	-	Unknown	
Испод 15											Under 15
	Свега	34	5	19	9	-	-	-	1	All	
15-19											15-19
	Свега	2105	130	250	963	730	6	-	26	All	
	Прво	1624	64	125	744	665	6	-	20	First	
	Друго	415	50	101	198	61	-	-	5	Second	
	Треће	59	15	21	20	2	-	-	1	Third	
	Четврто	7	1	3	1	2	-	-	-	Fourth	
	Пето и више	-	-	-	-	-	-	-	-	Fifth and over	
	Непознато	-	-	-	-	-	-	-	-	Unknown	
20-24											20-24
	Свега	7706	166	302	1459	5182	238	284	75	All	
	Прво	4647	43	88	590	3435	191	243	57	First	
	Друго	2390	37	99	585	1567	47	41	14	Second	
	Треће	509	51	78	214	164	-	-	2	Third	
	Четврто	125	27	24	59	14	-	-	1	Fourth	
	Пето и више	35	8	13	11	2	-	-	1	Fifth and over	
	Непознато	-	-	-	-	-	-	-	-	Unknown	
25-29											25-29
	Свега	10160	132	189	1287	6033	860	1573	86	All	
	Прво	4792	27	29	365	2644	532	1147	48	First	
	Друго	3921	22	47	436	2682	312	401	21	Second	
	Треће	1075	23	50	335	619	15	24	9	Third	
	Четврто	254	26	37	104	79	1	1	6	Fourth	
	Пето и више	118	34	26	47	9	-	-	2	Fifth and over	
	Непознато	-	-	-	-	-	-	-	-	Unknown	
30-34											30-34
	Свега	7255	70	101	791	3831	678	1724	60	All	
	Прво	2534	8	16	175	1158	275	868	34	First	
	Друго	3080	10	17	201	1776	330	732	14	Second	
	Треће	1192	7	26	237	734	65	116	7	Third	
	Четврто	283	11	17	117	121	7	7	3	Fourth	
	Пето и више	166	34	25	61	42	1	1	2	Fifth and over	
	Непознато	-	-	-	-	-	-	-	-	Unknown	
35-39											35-39
	Свега	2975	35	58	378	1439	241	805	19	All	
	Прво	892	3	8	62	427	77	308	7	First	
	Друго	1088	8	7	77	525	109	354	8	Second	
	Треће	633	4	16	109	333	48	121	2	Third	
	Четврто	220	6	9	76	102	6	19	2	Fourth	
	Пето и више	142	14	18	54	52	1	3	-	Fifth and over	
	Непознато	-	-	-	-	-	-	-	-	Unknown	
40-44											40-44
	Свега	546	8	16	93	274	27	123	5	All	
	Прво	173	-	3	16	93	8	50	3	First	
	Друго	162	1	1	19	81	12	48	-	Second	
	Треће	104	1	2	23	56	6	15	1	Third	
	Четврто	60	2	5	15	29	1	8	-	Fourth	
	Пето и више	47	4	5	20	15	-	2	1	Fifth and over	
	Непознато	-	-	-	-	-	-	-	-	Unknown	
45-49											45-49
	Свега	35	-	1	6	17	3	7	1	All	
	Прво	17	-	-	2	8	2	4	1	First	
	Друго	7	-	-	-	4	1	2	-	Second	
	Треће	5	-	-	1	3	-	1	-	Third	
	Четврто	3	-	1	-	2	-	-	-	Fourth	
	Пето и више	3	-	-	3	-	-	-	-	Fifth and over	
	Непознато	-	-	-	-	-	-	-	-	Unknown	
50 и више											50 and over
	Свега	8	-	-	1	5	-	2	-	All	
	Прво	4	-	-	-	3	-	1	-	First	
	Друго	4	-	-	1	2	-	1	-	Second	
	Треће	-	-	-	-	-	-	-	-	Third	
	Четврто	-	-	-	-	-	-	-	-	Fourth	
	Пето и више	-	-	-	-	-	-	-	-	Fifth and over	
	Непознато	-	-	-	-	-	-	-	-	Unknown	
Непознато											Unknown
	Свега	139	6	5	21	60	5	17	25	All	

3-4. ЖИВОРОЂЕНИ, ПРЕМА СТАРОСТИ МАЈКЕ, РЕДУ РОЂЕЊА ДЕТЕТА И НАЈВИШОЈ ЗАВРШЕНОЈ ШКОЛИ МАЈКЕ, 2012. (наставак)
LIVE BIRTHS, BY AGE OF MOTHER, ORDER OF BIRTH AND HIGHEST EDUCATIONAL ATTAINMENT OF MOTHER, 2012 (continued)

Старост мајке и ред рођења детета		Укупно *Total*	Школска спрема мајке / *Educational attainment of mother*							*Age of mother and order of birth of child*	
			без школе *Without education*	непотпуна основна шклола *Incomplete primary education*	основна школа *Primary education*	средња школа *Secondary education*	виша школа *High education*	висока школа *Higher education*	непознато *Unknown*		
Регион Шумадије и Западне Србије / Region Šumadije i Zapadne Srbije											
Свега		**17931**	**173**	**312**	**2855**	**10652**	**1201**	**2664**	**74**	**All**	
	Прво	8275	38	90	1005	4943	638	1520	41	First	
	Друго	6495	41	89	893	4050	468	933	21	Second	
	Треће	2299	31	67	593	1329	86	187	6	Third	
	Четврто	571	25	33	236	246	7	21	3	Fourth	
	Пето и више	291	38	33	128	84	2	3	3	Fifth and over	
	Непознато	-	-	-	-	-	-	-	-	Unknown	
Испод 15											Under 15
	Свега	11	2	7	1	-	-	-	1	All	
15-19											15-19
	Свега	1028	30	75	490	425	3	-	5	All	
	Прво	817	15	33	372	391	3	-	3	First	
	Друго	182	11	33	105	31	-	-	2	Second	
	Треће	24	3	8	12	1	-	-	-	Third	
	Четврто	5	1	1	1	2	-	-	-	Fourth	
	Пето и више	-	-	-	-	-	-	-	-	Fifth and over	
	Непознато	-	-	-	-	-	-	-	-	Unknown	
20-24											20-24
	Свега	4277	53	89	809	3003	142	160	21	All	
	Прво	2558	12	26	309	1954	112	132	13	First	
	Друго	1376	13	29	338	933	30	28	5	Second	
	Треће	269	15	23	124	106	-	-	1	Third	
	Четврто	61	11	7	32	10	-	-	1	Fourth	
	Пето и више	13	2	4	6	-	-	-	1	Fifth and over	
	Непознато	-	-	-	-	-	-	-	-	Unknown	
25-29											25-29
	Свега	6009	42	67	750	3671	499	964	16	All	
	Прво	2759	7	15	189	1559	301	683	5	First	
	Друго	2360	11	17	258	1619	186	263	6	Second	
	Треће	705	8	18	215	434	11	17	2	Third	
	Четврто	132	5	11	60	52	1	1	2	Fourth	
	Пето и више	53	11	6	28	7	-	-	1	Fifth and over	
	Непознато	-	-	-	-	-	-	-	-	Unknown	
30-34											30-34
	Свега	4416	27	43	485	2422	412	1011	16	All	
	Прво	1480	2	5	89	697	176	501	10	First	
	Друго	1828	4	7	125	1080	185	423	4	Second	
	Треће	820	3	13	149	525	46	83	1	Third	
	Четврто	186	4	6	80	89	4	3	-	Fourth	
	Пето и више	102	14	12	42	31	1	1	1	Fifth and over	
	Непознато	-	-	-	-	-	-	-	-	Unknown	
35-39											35-39
	Свега	1766	14	21	243	910	129	445	4	All	
	Прво	503	-	3	30	264	40	165	1	First	
	Друго	626	2	2	50	318	60	192	2	Second	
	Треће	404	2	5	76	218	26	76	1	Third	
	Четврто	143	3	3	50	74	2	11	-	Fourth	
	Пето и више	90	7	8	37	36	1	1	-	Fifth and over	
	Непознато	-	-	-	-	-	-	-	-	Unknown	
40-44											40-44
	Свега	328	2	8	57	176	11	72	2	All	
	Прво	102	-	1	9	57	4	30	1	First	
	Друго	95	-	1	12	53	4	25	-	Second	
	Треће	66	-	-	13	39	3	10	1	Third	
	Четврто	39	-	4	11	18	-	6	-	Fourth	
	Пето и више	26	2	2	12	9	-	1	-	Fifth and over	
	Непознато	-	-	-	-	-	-	-	-	Unknown	
45-49											45-49
	Свега	22	-	1	5	9	3	4	-	All	
	Прво	9	-	-	1	4	2	2	-	First	
	Друго	4	-	-	-	2	1	1	-	Second	
	Треће	4	-	-	1	2	-	1	-	Third	
	Четврто	2	-	1	-	1	-	-	-	Fourth	
	Пето и више	3	-	-	3	-	-	-	-	Fifth and over	
	Непознато	-	-	-	-	-	-	-	-	Unknown	
50 и више											50 and over
	Свега	5	-	-	-	3	-	2	-	All	
	Прво	2	-	-	-	1	-	1	-	First	
	Друго	3	-	-	-	2	-	1	-	Second	
	Треће	-	-	-	-	-	-	-	-	Third	
	Четврто	-	-	-	-	-	-	-	-	Fourth	
	Пето и више	-	-	-	-	-	-	-	-	Fifth and over	
	Непознато	-	-	-	-	-	-	-	-	Unknown	
Непознато											Unknown
	Свега	69	3	1	15	33	2	6	9	All	

3-4. ЖИВОРОЂЕНИ, ПРЕМА СТАРОСТИ МАЈКЕ, РЕДУ РОЂЕЊА ДЕТЕТА И НАЈВИШОЈ ЗАВРШЕНОЈ ШКОЛИ МАЈКЕ, 2012. (наставак)
LIVE BIRTHS, BY AGE OF MOTHER, ORDER OF BIRTH AND HIGHEST EDUCATIONAL ATTAINMENT OF MOTHER, 2012 (continued)

Старост мајке и ред рођења детета		Укупно *Total*	Школска спрема мајке / *Educational attainment of mother*: без школе *Without education*	непотпуна основна шклола *Incomplete primary education*	основна школа *Primary education*	средња школа *Secondary education*	виша школа *High education*	висока школа *Higher education*	непознато *Unknown*	*Age of mother and order of birth of child*	
Регион Јужне и Источне Србије / Region Južne i Istočne Srbije											
Свега		**13032**	**379**	**629**	**2153**	**6919**	**857**	**1871**	**224**	**All**	
	Прво	6509	114	200	964	3518	455	1112	146	First	
	Друго	4616	87	184	631	2669	346	652	47	Second	
	Треће	1293	70	126	351	591	48	90	17	Third	
	Четврто	387	49	64	139	103	8	14	10	Fourth	
	Пето и више	227	59	55	68	38	-	3	4	Fifth and over	
	Непознато	-	-	-	-	-	-	-	-	Unknown	
Испод 15											Under 15
	Свега	23	3	12	8	-	-	-	-	All	
15-19											15-19
	Свега	1077	100	175	473	305	3	-	21	All	
	Прво	807	49	92	372	274	3	-	17	First	
	Друго	233	39	68	93	30	-	-	3	Second	
	Треће	35	12	13	8	1	-	-	1	Third	
	Четврто	2	-	2	-	-	-	-	-	Fourth	
	Пето и више	-	-	-	-	-	-	-	-	Fifth and over	
	Непознато	-	-	-	-	-	-	-	-	Unknown	
20-24											20-24
	Свега	3429	113	213	650	2179	96	124	54	All	
	Прво	2089	31	62	281	1481	79	111	44	First	
	Друго	1014	24	70	247	634	17	13	9	Second	
	Треће	240	36	55	90	58	-	-	1	Third	
	Четврто	64	16	17	27	4	-	-	-	Fourth	
	Пето и више	22	6	9	5	2	-	-	-	Fifth and over	
	Непознато	-	-	-	-	-	-	-	-	Unknown	
25-29											25-29
	Свега	4151	90	122	537	2362	361	609	70	All	
	Прво	2033	20	14	176	1085	231	464	43	First	
	Друго	1561	11	30	178	1063	126	138	15	Second	
	Треће	370	15	32	120	185	4	7	7	Third	
	Четврто	122	21	26	44	27	-	-	4	Fourth	
	Пето и више	65	23	20	19	2	-	-	1	Fifth and over	
	Непознато	-	-	-	-	-	-	-	-	Unknown	
30-34											30-34
	Свега	2839	43	58	306	1409	266	713	44	All	
	Прво	1054	6	11	86	461	99	367	24	First	
	Друго	1252	6	10	76	696	145	309	10	Second	
	Треће	372	4	13	88	209	19	33	6	Third	
	Четврто	97	7	11	37	32	3	4	3	Fourth	
	Пето и више	64	20	13	19	11	-	-	1	Fifth and over	
	Непознато	-	-	-	-	-	-	-	-	Unknown	
35-39											35-39
	Свега	1209	21	37	135	529	112	360	15	All	
	Прво	389	3	5	32	163	37	143	6	First	
	Друго	462	6	5	27	207	49	162	6	Second	
	Треће	229	2	11	33	115	22	45	1	Third	
	Четврто	77	3	6	26	28	4	8	2	Fourth	
	Пето и више	52	7	10	17	16	-	2	-	Fifth and over	
	Непознато	-	-	-	-	-	-	-	-	Unknown	
40-44											40-44
	Свега	218	6	8	36	98	16	51	3	All	
	Прво	71	-	2	7	36	4	20	2	First	
	Друго	67	1	-	7	28	8	23	-	Second	
	Треће	38	1	2	10	17	3	5	-	Third	
	Четврто	21	2	1	4	11	1	2	-	Fourth	
	Пето и више	21	2	3	8	6	-	1	1	Fifth and over	
	Непознато	-	-	-	-	-	-	-	-	Unknown	
45-49											45-49
	Свега	13	-	-	1	8	-	3	1	All	
	Прво	8	-	-	1	4	-	2	1	First	
	Друго	3	-	-	-	2	-	1	-	Second	
	Треће	1	-	-	-	1	-	-	-	Third	
	Четврто	1	-	-	-	1	-	-	-	Fourth	
	Пето и више	-	-	-	-	-	-	-	-	Fifth and over	
	Непознато	-	-	-	-	-	-	-	-	Unknown	
50 и више											50 and over
	Свега	3	-	-	1	2	-	-	-	All	
	Прво	2	-	-	-	2	-	-	-	First	
	Друго	1	-	-	1	-	-	-	-	Second	
	Треће	-	-	-	-	-	-	-	-	Third	
	Четврто	-	-	-	-	-	-	-	-	Fourth	
	Пето и више	-	-	-	-	-	-	-	-	Fifth and over	
	Непознато	-	-	-	-	-	-	-	-	Unknown	
Непознато											Unknown
	Свега	70	3	4	6	27	3	11	16	All	
Регион Косово и Метохија / Region Kosovo i Metohija											
Свега		...	...	...	...	...	...	...	...	**All**	

3-5. ЖИВОРОЂЕНИ, ПРЕМА ЗАНИМАЊУ МАЈКЕ И РЕДУ РОЂЕЊА, 2012.
LIVE BIRTHS, BY OCCUPATION OF MOTHER AND ORDER OF BIRTH, 2012

Активност и занимање мајке	Укупно *Total*	Ред рођења живорођеног детета / *Order of live birth of child*						*Activity and occupation of mother*
		прво *First*	друго *Second*	треће *Third*	четврто *Fourth*	пето и више *Fifth and over*	непо-знато *Unknown*	
РЕПУБЛИКА СРБИЈА / REPUBLIC OF SERBIA								
Укупно	**67257**	**34180**	**23291**	**6995**	**1762**	**1029**	**-**	**Total**
Активна лица	58104	29600	20670	5866	1299	669	-	*Economically active persons*
Активна лица која обављају занимање	34916	18506	12834	3079	398	99	-	Economically active persons performing an occupation
Законодавци, функционери и руководиоци - менаџери	1510	837	517	142	11	3	-	Legislators, senior officials and managers
Стручњаци	9692	5642	3354	619	65	12	-	Professionals
Стручни сарадници и техничари	7151	3775	2685	615	61	15	-	Technicians and associate professionals
Службеници	2038	1052	788	176	20	2	-	Clerks
Услужни радници и трговци	7666	3892	2906	770	76	22	-	Service workers and shop and market sales workers
Радници у пољопривреди, рибарству и шумарству	150	48	50	25	21	6	-	Skilled agricultural, fishery and forestry workers
Занатлије и сродни радници	947	419	382	115	26	5	-	Crafts and related trades workers
Руковаоци машинама и уређајима и монтери	144	72	51	17	4	-	-	Plant and machine operators and assemblers
Основна - једноставна занимања	488	159	217	80	21	11	-	Elementary occupations
Остала и непознато	5130	2610	1884	520	93	23	-	Other and unknown
Незапослени	23188	11094	7836	2787	901	570	-	Unemployed
Лица с личним приходом	494	297	136	34	15	12	-	*Income recipients*
Пензионери	56	24	22	7	3	-	-	Pensioners
Лица с другим личним приходом	438	273	114	27	12	12	-	Other personal incomes
Издржавана лица	8485	4135	2465	1092	445	348	-	*Dependants*
Домаћице	6844	2867	2187	1027	427	336	-	Housewives
Ученици или студенти	1328	1101	195	28	4	-	-	Pupils or students
Остала издржавана лица	313	167	83	37	14	12	-	Other dependants
Лица на привременом раду-боравку у иностранству до 1 године	174	148	20	3	3	-	-	*Persons at temporary work / stayed abroad under 1 year*
СРБИЈА – СЕВЕР / SRBIJA – SEVER								
Свега	36294	19396	12180	3403	804	511	-	All
Активна лица	32741	17556	11252	3004	607	322	-	*Economically active persons*
Активна лица која обављају занимање	21175	11707	7511	1717	193	47	-	Economically active persons performing an occupation
Законодавци, функционери и руководиоци - менаџери	1205	704	397	96	7	1	-	Legislators, senior officials and managers
Стручњаци	7104	4255	2368	431	40	10	-	Professionals
Стручни сарадници и техничари	4142	2270	1491	339	32	10	-	Technicians and associate professionals
Службеници	1345	693	528	109	14	1	-	Clerks
Услужни радници и трговци	4184	2190	1532	416	37	9	-	Service workers and shop and market sales workers
Радници у пољопривреди, рибарству и шумарству	62	26	23	8	4	1	-	Skilled agricultural, fishery and forestry workers
Занатлије и сродни радници	532	237	210	69	14	2	-	Crafts and related trades workers
Руковаоци машинама и уређајима и монтери	104	53	38	11	2	-	-	Plant and machine operators and assemblers
Основна - једноставна занимања	264	82	126	38	13	5	-	Elementary occupations
Остала и непознато	2233	1197	798	200	30	8	-	Other and unknown
Незапослени	11566	5849	3741	1287	414	275	-	Unemployed
Лица с личним приходом	393	245	103	26	11	8	-	*Income recipients*
Пензионери	27	10	10	6	1	-	-	Pensioners
Лица с другим личним приходом	366	235	93	20	10	8	-	Other personal incomes
Издржавана лица	3096	1542	818	372	183	181	-	*Dependants*
Домаћице	2225	882	666	336	169	172	-	Housewives
Ученици или студенти	679	550	111	14	4	-	-	Pupils or students
Остала издржавана лица	192	110	41	22	10	9	-	Other dependants
Лица на привременом раду-боравку у иностранству до 1 године	64	53	7	1	3	-	-	*Persons at temporary work / stayed abroad under 1 year*

3-5. ЖИВОРОЂЕНИ, ПРЕМА ЗАНИМАЊУ МАЈКЕ И РЕДУ РОЂЕЊА, 2012. (наставак)
LIVE BIRTHS, BY OCCUPATION OF MOTHER AND ORDER OF BIRTH, 2012 (continued)

Активност и занимање мајке	Укупно *Total*	Ред рођења живорођеног детета / *Order of live birth of child*						*Activity and occupation of mother*
		прво *First*	друго *Second*	треће *Third*	четврто *Fourth*	пето и више *Fifth and over*	непо-знато *Unknown*	
Београдски регион / Beogradski region								
Свега	**18362**	**10086**	**6260**	**1540**	**316**	**160**	**-**	**All**
Активна лица	17509	9530	6068	1478	291	142	-	*Economically active persons*
Активна лица која обављају занимање	11823	6588	4240	888	86	21	-	Economically active persons performing an occupation
Законодавци, функционери и руководиоци - менаџери	873	532	273	62	5	1	-	Legislators, senior officials and managers
Стручњаци	4354	2589	1475	263	23	4	-	Professionals
Стручни сарадници и техничари	1683	922	625	124	8	4	-	Technicians and associate professionals
Службеници	967	489	388	78	11	1	-	Clerks
Услужни радници и трговци	2296	1198	859	212	21	6	-	Service workers and shop and market sales workers
Радници у пољопривреди, рибарству и шумарству	8	6	2	-	-	-	-	Skilled agricultural, fishery and forestry workers
Занатлије и сродни радници	64	29	29	5	1	-	-	Crafts and related trades workers
Руковаоци машинама и уређајима и монтери	7	4	-	3	-	-	-	Plant and machine operators and assemblers
Основна - једноставна занимања	107	41	48	15	1	2	-	Elementary occupations
Остала и непознато	1464	778	541	126	16	3	-	Other and unknown
Незапослени	5686	2942	1828	590	205	121	-	Unemployed
Лица с личним приходом	342	215	93	21	6	7	-	*Income recipients*
Пензионери	12	6	4	2	-	-	-	Pensioners
Лица с другим личним приходом	330	209	89	19	6	7	-	Other personal incomes
Издржавана лица	510	340	99	41	19	11	-	*Dependants*
Домаћице	237	115	58	35	19	10	-	Housewives
Ученици или студенти	266	220	41	5	-	-	-	Pupils or students
Остала издржавана лица	7	5	-	1	-	1	-	Other dependants
Лица на привременом раду-боравку у иностранству до 1 године	1	1	-	-	-	-	-	*Persons at temporary work / stayed abroad under 1 year*
Регион Војводине / Region Vojvodine								
Свега	**17932**	**9310**	**5920**	**1863**	**488**	**351**	**-**	**All**
Активна лица	15232	8026	5184	1526	316	180	-	*Economically active persons*
Активна лица која обављају занимање	9352	5119	3271	829	107	26	-	Economically active persons performing an occupation
Законодавци, функционери и руководиоци - менаџери	332	172	124	34	2	-	-	Legislators, senior officials and managers
Стручњаци	2750	1666	893	168	17	6	-	Professionals
Стручни сарадници и техничари	2459	1348	866	215	24	6	-	Technicians and associate professionals
Службеници	378	204	140	31	3	-	-	Clerks
Услужни радници и трговци	1888	992	673	204	16	3	-	Service workers and shop and market sales workers
Радници у пољопривреди, рибарству и шумарству	54	20	21	8	4	1	-	Skilled agricultural, fishery and forestry workers
Занатлије и сродни радници	468	208	181	64	13	2	-	Crafts and related trades workers
Руковаоци машинама и уређајима и монтери	97	49	38	8	2	-	-	Plant and machine operators and assemblers
Основна - једноставна занимања	157	41	78	23	12	3	-	Elementary occupations
Остала и непознато	769	419	257	74	14	5	-	Other and unknown
Незапослени	5880	2907	1913	697	209	154	-	Unemployed
Лица с личним приходом	51	30	10	5	5	1	-	*Income recipients*
Пензионери	15	4	6	4	1	-	-	Pensioners
Лица с другим личним приходом	36	26	4	1	4	1	-	Other personal incomes
Издржавана лица	2586	1202	719	331	164	170	-	*Dependants*
Домаћице	1988	767	608	301	150	162	-	Housewives
Ученици или студенти	413	330	70	9	4	-	-	Pupils or students
Остала издржавана лица	185	105	41	21	10	8	-	Other dependants
Лица на привременом раду-боравку у иностранству до 1 године	63	52	7	1	3	-	-	*Persons at temporary work / stayed abroad under 1 year*

3-5. ЖИВОРОЂЕНИ, ПРЕМА ЗАНИМАЊУ МАЈКЕ И РЕДУ РОЂЕЊА, 2012. (наставак)
LIVE BIRTHS, BY OCCUPATION OF MOTHER AND ORDER OF BIRTH, 2012 (continued)

Активност и занимање мајке	Укупно *Total*	Ред рођења живорођеног детета / *Order of live birth of child*						*Activity and occupation of mother*
		прво *First*	друго *Second*	треће *Third*	четврто *Fourth*	пето и више *Fifth and over*	непо-знато *Unknown*	
СРБИЈА – ЈУГ / SRBIJA – JUG								
Свега	30963	14784	11111	3592	958	518	-	All
Активна лица	25363	12044	9418	2862	692	347	-	*Economically active persons*
Активна лица која обављају занимање	13741	6799	5323	1362	205	52	-	Economically active persons performing an occupation
Законодавци, функционери и руководиоци - менаџери	305	133	120	46	4	2	-	Legislators, senior officials and managers
Стручњаци	2588	1387	986	188	25	2	-	Professionals
Стручни сарадници и техничари	3009	1505	1194	276	29	5	-	Technicians and associate professionals
Службеници	693	359	260	67	6	1	-	Clerks
Услужни радници и трговци	3482	1702	1374	354	39	13	-	Service workers and shop and market sales workers
Радници у пољопривреди, рибарству и шумарству	88	22	27	17	17	5	-	Skilled agricultural, fishery and forestry workers
Занатлије и сродни радници	415	182	172	46	12	3	-	Crafts and related trades workers
Руковаоци машинама и уређајима и монтери	40	19	13	6	2	-	-	Plant and machine operators and assemblers
Основна - једноставна занимања	224	77	91	42	8	6	-	Elementary occupations
Остала и непознато	2897	1413	1086	320	63	15	-	Other and unknown
Незапослени	11622	5245	4095	1500	487	295	-	Unemployed
Лица с личним приходом	101	52	33	8	4	4	-	*Income recipients*
Пензионери	29	14	12	1	2	-	-	Pensioners
Лица с другим личним приходом	72	38	21	7	2	4	-	Other personal incomes
Издржавана лица	5389	2593	1647	720	262	167	-	*Dependants*
Домаћице	4619	1985	1521	691	258	164	-	Housewives
Ученици или студенти	649	551	84	14	-	-	-	Pupils or students
Остала издржавана лица	121	57	42	15	4	3	-	Other dependants
Лица на привременом раду-боравку у иностранству до 1 године	110	95	13	2	-	-	-	*Persons at temporary work / stayed abroad under 1 year*
Регион Шумадије и Западне Србије / Region Šumadije i Zapadne Srbije								
Свега	**17931**	**8275**	**6495**	**2299**	**571**	**291**	**-**	**All**
Активна лица	15382	7132	5697	1924	438	191	-	*Economically active persons*
Активна лица која обављају занимање	8303	3962	3204	951	152	34	-	Economically active persons performing an occupation
Законодавци, функционери и руководиоци - менаџери	188	73	74	36	3	2	-	Legislators, senior officials and managers
Стручњаци	1480	785	561	117	17	-	-	Professionals
Стручни сарадници и техничари	1771	876	681	187	23	4	-	Technicians and associate professionals
Службеници	416	215	149	48	4	-	-	Clerks
Услужни радници и трговци	2144	995	858	256	27	8	-	Service workers and shop and market sales workers
Радници у пољопривреди, рибарству и шумарству	76	19	22	15	15	5	-	Skilled agricultural, fishery and forestry workers
Занатлије и сродни радници	316	135	127	41	10	3	-	Crafts and related trades workers
Руковаоци машинама и уређајима и монтери	28	14	8	5	1	-	-	Plant and machine operators and assemblers
Основна - једноставна занимања	147	52	61	23	6	5	-	Elementary occupations
Остала и непознато	1737	798	663	223	46	7	-	Other and unknown
Незапослени	7079	3170	2493	973	286	157	-	Unemployed
Лица с личним приходом	45	25	14	3	3	-	-	*Income recipients*
Пензионери	14	5	6	1	2	-	-	Pensioners
Лица с другим личним приходом	31	20	8	2	1	-	-	Other personal incomes
Издржавана лица	2487	1106	779	372	130	100	-	*Dependants*
Домаћице	2043	744	712	359	129	99	-	Housewives
Ученици или студенти	409	345	54	10	-	-	-	Pupils or students
Остала издржавана лица	35	17	13	3	1	1	-	Other dependants
Лица на привременом раду-боравку у иностранству до 1 године	17	12	5	-	-	-	-	*Persons at temporary work / stayed abroad under 1 year*

3-5. ЖИВОРОЂЕНИ, ПРЕМА ЗАНИМАЊУ МАЈКЕ И РЕДУ РОЂЕЊА, 2012. (наставак)
LIVE BIRTHS, BY OCCUPATION OF MOTHER AND ORDER OF BIRTH, 2012 (continued)

Активност и занимање мајке	Укупно *Total*	Ред рођења живорођеног детета / *Order of live birth of child*						*Activity and occupation of mother*
		прво *First*	друго *Second*	треће *Third*	четврто *Fourth*	пето и више *Fifth and over*	непо-знато *Unknown*	
Регион Јужне и Источне Србије / Region Južne i Istočne Srbije								
Свега	**13032**	**6509**	**4616**	**1293**	**387**	**227**	**-**	**All**
Активна лица	9981	4912	3721	938	254	156	-	*Economically active persons*
Активна лица која обављају занимање	5438	2837	2119	411	53	18	-	Economically active persons performing an occupation
Законодавци, функционери и руководиоци - менаџери	117	60	46	10	1	-	-	Legislators, senior officials and managers
Стручњаци	1108	602	425	71	8	2	-	Professionals
Стручни сарадници и техничари	1238	629	513	89	6	1	-	Technicians and associate professionals
Службеници	277	144	111	19	2	1	-	Clerks
Услужни радници и трговци	1338	707	516	98	12	5	-	Service workers and shop and market sales workers
Радници у пољопривреди, рибарству и шумарству	12	3	5	2	2	-	-	Skilled agricultural, fishery and forestry workers
Занатлије и сродни радници	99	47	45	5	2	-	-	Crafts and related trades workers
Руковаоци машинама и уређајима и монтери	12	5	5	1	1	-	-	Plant and machine operators and assemblers
Основна - једноставна занимања	77	25	30	19	2	1	-	Elementary occupations
Остала и непознато	1160	615	423	97	17	8	-	Other and unknown
Незапослени	4543	2075	1602	527	201	138	-	Unemployed
Лица с личним приходом	56	27	19	5	1	4	-	*Income recipients*
Пензионери	15	9	6	-	-	-	-	Pensioners
Лица с другим личним приходом	41	18	13	5	1	4	-	Other personal incomes
Издржавана лица	2902	1487	868	348	132	67	-	*Dependants*
Домаћице	2576	1241	809	332	129	65	-	Housewives
Ученици или студенти	240	206	30	4	-	-	-	Pupils or students
Остала издржавана лица	86	40	29	12	3	2	-	Other dependants
Лица на привременом раду-боравку у иностранству до 1 године	93	83	8	2	-	-	-	*Persons at temporary work / stayed abroad under 1 year*
Регион Косово и Метохија / Region Kosovo i Metohija								
Свега	...	...	...	...	...	...	...	**All**

3-6. ЖИВОРОЂЕНИ, ПРЕМА РЕДУ РОЂЕЊА, БРОЈУ САДА ЖИВЕ ДЕЦЕ И ПРЕМА СТАРОСТИ МАЈКЕ, 2012.
LIVE BIRTHS, BY ORDER OF BIRTH, NUMBER OF CURRENTLY ALIVE CHILDREN AND AGE OF MOTHER, 2012

Ред рођења живоро-ђеног детета	Број сада живе деце (са овим дететом)	Укупно *Total*	Старост мајке / *Age of mother*										*Number of currently alive children (including this child)*	*Order of live birth*
			испод 15 *Under 15*	15-19	20-24	25-29	30-34	35-39	40-44	45-49	50 и више *50 and over*	непо-знато *Unknown*		
РЕПУБЛИКА СРБИЈА / REPUBLIC OF SERBIA														
Укупно		**67257**	**61**	**3701**	**13513**	**21526**	**18739**	**7920**	**1411**	**114**	**17**	**255**		**Total**
	Једно	34297	61	2847	8471	11437	7955	2802	519	66	6	133	One	
	Двоје	23264	-	711	3859	7466	7574	3110	424	28	10	82	Two	
	Троје	6968	-	129	880	1887	2397	1368	270	10	1	26	Three	
	Четворо	1723	-	14	225	479	484	396	114	5	-	6	Four	
	Петоро и више	1005	-	-	78	257	329	244	84	5	-	8	Five and over	
	Непознато	-	-	-	-	-	-	-	-	-	-	-	Unknown	
Прво														First
	Свега	34180	61	2843	8453	11402	7914	2784	518	66	6	133	All	
	Једно	34180	61	2843	8453	11402	7914	2784	518	66	6	133	One	
Друго														Second
	Свега	23291	-	714	3865	7480	7582	3108	423	27	10	82	All	
	Једно	93	-	4	16	28	34	10	1	-	-	-	One	
	Двоје	23198	-	710	3849	7452	7548	3098	422	27	10	82	Two	
Треће														Third
	Свега	6995	-	130	883	1893	2411	1374	268	11	1	24	All	
	Једно	17	-	-	1	5	6	5	-	-	-	-	One	
	Двоје	61	-	1	10	12	23	12	2	1	-	-	Two	
	Троје	6917	-	129	872	1876	2382	1357	266	10	1	24	Three	
Четврто														Fourth
	Свега	1762	-	14	233	484	495	406	117	5	-	8	All	
	Једно	5	-	-	1	1	-	3	-	-	-	-	One	
	Двоје	4	-	-	-	1	3	-	-	-	-	-	Two	
	Троје	48	-	-	8	10	14	10	4	-	-	2	Three	
	Четворо	1705	-	14	224	472	478	393	113	5	-	6	Four	
Пето и више														Fifth
	Свега	1029	-	-	79	267	337	248	85	5	-	8	All	
	Једно	2	-	-	-	1	1	-	-	-	-	-	One	
	Двоје	1	-	-	-	1	-	-	-	-	-	-	Two	
	Троје	3	-	-	-	1	1	1	-	-	-	-	Three	
	Четворо	18	-	-	1	7	6	3	1	-	-	-	Four	
	Петоро и више	1005	-	-	78	257	329	244	84	5	-	8	Five and over	
Непознато														
	Свега	-	-	-	-	-	-	-	-	-	-	-	All	Unknown

3-6. ЖИВОРОЂЕНИ, ПРЕМА РЕДУ РОЂЕЊА, БРОЈУ САДА ЖИВЕ ДЕЦЕ И ПРЕМА СТАРОСТИ МАЈКЕ, 2012. (наставак)
LIVE BIRTHS, BY ORDER OF BIRTH, NUMBER OF CURRENTLY ALIVE CHILDREN AND AGE OF MOTHER, 2012 (continued)

Ред рођења живорођеног детета	Број сада живе деце (са овим дететом)	Укупно *Total*	Старост мајке / *Age of mother*										*Number of currently alive children (including this child)*	*Order of live birth*
			испод 15 *Under 15*	15-19	20-24	25-29	30-34	35-39	40-44	45-49	50 и више *50 and over*	непо-знато *Unknown*		
							СРБИЈА – СЕВЕР / СРБИЈА – СЕВЕР							
Свега		36294	27	1596	5807	11366	11484	4945	865	79	9	116		All
	Једно	19461	27	1220	3813	6628	5404	1906	346	49	2	66	One	
	Двоје	12155	-	299	1472	3551	4492	2017	260	20	6	38	Two	
	Троје	3387	-	70	374	816	1212	733	166	6	1	9	Three	
	Четворо	787	-	7	104	225	208	183	56	2	-	2	Four	
	Петоро и више	504	-	-	44	146	168	106	37	2	-	1	Five and over	
	Непознато	-	-	-	-	-	-	-	-	-	-	-	Unknown	
Прво														First
	Свега	19396	27	1219	3806	6610	5380	1892	345	49	2	66	All	
	Једно	19396	27	1219	3806	6610	5380	1892	345	49	2	66	One	
Друго														Second
	Свега	12180	-	299	1475	3559	4502	2020	261	20	6	38	All	
	Једно	48	-	1	6	12	19	9	1	-	-	-	One	
	Двоје	12132	-	298	1469	3547	4483	2011	260	20	6	38	Two	
Треће														Third
	Свега	3403	-	71	374	818	1219	741	164	6	1	9	All	
	Једно	14	-	-	1	4	5	4	-	-	-	-	One	
	Двоје	21	-	1	3	3	8	6	-	-	-	-	Two	
	Троје	3368	-	70	370	811	1206	731	164	6	1	9	Three	
Четврто														Fourth
	Свега	804	-	7	108	230	212	186	57	2	-	2	All	
	Једно	2	-	-	-	1	-	1	-	-	-	-	One	
	Двоје	1	-	-	-	-	1	-	-	-	-	-	Two	
	Троје	18	-	-	4	5	5	2	2	-	-	-	Three	
	Четворо	783	-	7	104	224	206	183	55	2	-	2	Four	
Пето и више														Fifth
	Свега	511	-	-	44	149	171	106	38	2	-	1	All	
	Једно	1	-	-	-	1	-	-	-	-	-	-	One	
	Двоје	1	-	-	-	1	-	-	-	-	-	-	Two	
	Троје	1	-	-	-	-	1	-	-	-	-	-	Three	
	Четворо	4	-	-	-	1	2	-	1	-	-	-	Four	
	Петоро и више	504	-	-	44	146	168	106	37	2	-	1	Five and over	
Непознато														
	Свега	-	-	-	-	-	-	-	-	-	-	-	All	Unknown
							Београдски регион / Beogradski region							
Свега		**18362**	**4**	**520**	**2111**	**5489**	**6536**	**2992**	**558**	**60**	**7**	**85**		**All**
	Једно	10111	4	407	1427	3456	3270	1218	246	37	2	44	One	
	Двоје	6248	-	92	501	1589	2544	1287	183	15	5	32	Two	
	Троје	1531	-	18	138	311	569	389	94	5	-	7	Three	
	Четворо	312	-	3	29	82	96	73	26	2	-	1	Four	
	Петоро и више	160	-	-	16	51	57	25	9	1	-	1	Five and over	
	Непознато	-	-	-	-	-	-	-	-	-	-	-	Unknown	
Прво														First
	Свега	10086	4	407	1424	3452	3259	1211	246	37	2	44	All	
	Једно	10086	4	407	1424	3452	3259	1211	246	37	2	44	One	
Друго														Second
	Свега	6260	-	91	501	1592	2551	1290	183	15	5	32	All	
	Једно	18	-	-	2	3	9	4	-	-	-	-	One	
	Двоје	6242	-	91	499	1589	2542	1286	183	15	5	32	Two	
Треће														Third
	Свега	1540	-	19	140	311	572	393	93	5	-	7	All	
	Једно	7	-	-	1	1	2	3	-	-	-	-	One	
	Двоје	6	-	1	2	-	2	1	-	-	-	-	Two	
	Троје	1527	-	18	137	310	568	389	93	5	-	7	Three	
Четврто														Fourth
	Свега	316	-	3	30	83	97	73	27	2	-	1	All	
	Једно	-	-	-	-	-	-	-	-	-	-	-	One	
	Двоје	-	-	-	-	-	-	-	-	-	-	-	Two	
	Троје	4	-	-	1	1	1	-	1	-	-	-	Three	
	Четворо	312	-	3	29	82	96	73	26	2	-	1	Four	
Пето и више														Fifth
	Свега	160	-	-	16	51	57	25	9	1	-	1	All	
	Једно	-	-	-	-	-	-	-	-	-	-	-	One	
	Двоје	-	-	-	-	-	-	-	-	-	-	-	Two	
	Троје	-	-	-	-	-	-	-	-	-	-	-	Three	
	Четворо	-	-	-	-	-	-	-	-	-	-	-	Four	
	Петоро и више	160	-	-	16	51	57	25	9	1	-	1	Five and over	
Непознато														
	Свега	-	-	-	-	-	-	-	-	-	-	-	All	Unknown

3-6. ЖИВОРОЂЕНИ, ПРЕМА РЕДУ РОЂЕЊА, БРОЈУ САДА ЖИВЕ ДЕЦЕ И ПРЕМА СТАРОСТИ МАЈКЕ, 2012. (наставак)
LIVE BIRTHS, BY ORDER OF BIRTH, NUMBER OF CURRENTLY ALIVE CHILDREN AND AGE OF MOTHER, 2012 (continued)

Ред рођења живорођеног детета	Број сада живе деце (са овим дететом)	Укупно *Total*	Старост мајке / *Age of mother*										*Number of currently alive children (including this child)*	*Order of live birth*
			испод 15 *Under 15*	15-19	20-24	25-29	30-34	35-39	40-44	45-49	50 и више *50 and over*	непознато *Unknown*		
Регион Војводине / Region Vojvodine														
Свега		**17932**	**23**	**1076**	**3696**	**5877**	**4948**	**1953**	**307**	**19**	**2**	**31**		**All**
	Једно	9350	23	813	2386	3172	2134	688	100	12	-	22	One	
	Двоје	5907	-	207	971	1962	1948	730	77	5	1	6	Two	
	Троје	1856	-	52	236	505	643	344	72	1	1	2	Three	
	Четворо	475	-	4	75	143	112	110	30	-	-	1	Four	
	Петоро и више	344	-	-	28	95	111	81	28	1	-	-	Five and over	
	Непознато	-	-	-	-	-	-	-	-	-	-	-	Unknown	
Прво														First
	Свега	9310	23	812	2382	3158	2121	681	99	12	-	22	All	
	Једно	9310	23	812	2382	3158	2121	681	99	12	-	22	One	
Друго														Second
	Свега	5920	-	208	974	1967	1951	730	78	5	1	6	All	
	Једно	30	-	1	4	9	10	5	1	-	-	-	One	
	Двоје	5890	-	207	970	1958	1941	725	77	5	1	6	Two	
Треће														Third
	Свега	1863	-	52	234	507	647	348	71	1	1	2	All	
	Једно	7	-	-	-	3	3	1	-	-	-	-	One	
	Двоје	15	-	-	1	3	6	5	-	-	-	-	Two	
	Троје	1841	-	52	233	501	638	342	71	1	1	2	Three	
Четврто														Fourth
	Свега	488	-	4	78	147	115	113	30	-	-	1	All	
	Једно	2	-	-	-	1	-	1	-	-	-	-	One	
	Двоје	1	-	-	-	-	1	-	-	-	-	-	Two	
	Троје	14	-	-	3	4	4	2	1	-	-	-	Three	
	Четворо	471	-	4	75	142	110	110	29	-	-	1	Four	
Пето и више														Fifth
	Свега	351	-	-	28	98	114	81	29	1	-	-	All	
	Једно	1	-	-	-	1	-	-	-	-	-	-	One	
	Двоје	1	-	-	-	1	-	-	-	-	-	-	Two	
	Троје	1	-	-	-	-	1	-	-	-	-	-	Three	
	Четворо	4	-	-	-	1	2	-	1	-	-	-	Four	
	Петоро и више	344	-	-	28	95	111	81	28	1	-	-	Five and over	
Непознато														
	Свега	-	-	-	-	-	-	-	-	-	-	-	All	Unknown
СРБИЈА – ЈУГ / SRBIJA – JUG														
Свега		30963	34	2105	7706	10160	7255	2975	546	35	8	139		All
	Једно	14836	34	1627	4658	4809	2551	896	173	17	4	67	One	
	Двоје	11109	-	412	2387	3915	3082	1093	164	8	4	44	Two	
	Троје	3581	-	59	506	1071	1185	635	104	4	-	17	Three	
	Четворо	936	-	7	121	254	276	213	58	3	-	4	Four	
	Петоро и више	501	-	-	34	111	161	138	47	3	-	7	Five and over	
	Непознато	-	-	-	-	-	-	-	-	-	-	-	Unknown	
Прво														First
	Свега	14784	34	1624	4647	4792	2534	892	173	17	4	67	All	
	Једно	14784	34	1624	4647	4792	2534	892	173	17	4	67	One	
Друго														Second
	Свега	11111	-	415	2390	3921	3080	1088	162	7	4	44	All	
	Једно	45	-	3	10	16	15	1	-	-	-	-	One	
	Двоје	11066	-	412	2380	3905	3065	1087	162	7	4	44	Two	
Треће														Third
	Свега	3592	-	59	509	1075	1192	633	104	5	-	15	All	
	Једно	3	-	-	-	1	1	1	-	-	-	-	One	
	Двоје	40	-	-	7	9	15	6	2	1	-	-	Two	
	Троје	3549	-	59	502	1065	1176	626	102	4	-	15	Three	
Четврто														Fourth
	Свега	958	-	7	125	254	283	220	60	3	-	6	All	
	Једно	3	-	-	1	-	-	2	-	-	-	-	One	
	Двоје	3	-	-	-	1	2	-	-	-	-	-	Two	
	Троје	30	-	-	4	5	9	8	2	-	-	2	Three	
	Четворо	922	-	7	120	248	272	210	58	3	-	4	Four	
Пето и више														Fifth
	Свега	518	-	-	35	118	166	142	47	3	-	7	All	
	Једно	1	-	-	-	-	1	-	-	-	-	-	One	
	Двоје	-	-	-	-	-	-	-	-	-	-	-	Two	
	Троје	2	-	-	-	1	-	1	-	-	-	-	Three	
	Четворо	14	-	-	1	6	4	3	-	-	-	-	Four	
	Петоро и више	501	-	-	34	111	161	138	47	3	-	7	Five and over	
Непознато														
	Свега	-	-	-	-	-	-	-	-	-	-	-	All	Unknown

3-6. ЖИВОРОЂЕНИ, ПРЕМА РЕДУ РОЂЕЊА, БРОЈУ САДА ЖИВЕ ДЕЦЕ И ПРЕМА СТАРОСТИ МАЈКЕ, 2012. (наставак)
LIVE BIRTHS, BY ORDER OF BIRTH, NUMBER OF CURRENTLY ALIVE CHILDREN AND AGE OF MOTHER, 2012 (continued)

Ред рођења живорођеног детета	Број сада живе деце (са овим дететом)	Укупно *Total*	Старост мајке / *Age of mother*										*Number of currently alive children (including this child)*	*Order of live birth*
			испод 15 *Under 15*	15-19	20-24	25-29	30-34	35-39	40-44	45-49	50 и више *50 and over*	непознато *Unknown*		
Регион Шумадије и Западне Србије / Region Šumadije i Zapadne Srbije														
Свега		**17931**	**11**	**1028**	**4277**	**6009**	**4416**	**1766**	**328**	**22**	**5**	**69**		**All**
	Једно	8302	11	818	2564	2769	1486	507	102	9	2	34	One	
	Двоје	6488	-	181	1374	2352	1828	628	97	4	3	21	Two	
	Троје	2297	-	24	267	704	822	404	64	4	-	8	Three	
	Четворо	560	-	5	60	132	180	140	39	2	-	2	Four	
	Петоро и више	284	-	-	12	52	100	87	26	3	-	4	Five and over	
	Непознато	-	-	-	-	-	-	-	-	-	-	-	Unknown	
Прво														First
	Свега	8275	11	817	2558	2759	1480	503	102	9	2	34	All	
	Једно	8275	11	817	2558	2759	1480	503	102	9	2	34	One	
Друго														Second
	Свега	6495	-	182	1376	2360	1828	626	95	4	3	21	All	
	Једно	23	-	1	5	10	6	1	-	-	-	-	One	
	Двоје	6472	-	181	1371	2350	1822	625	95	4	3	21	Two	
Треће														Third
	Свега	2299	-	24	269	705	820	404	66	4	-	7	All	
	Једно	1	-	-	-	-	-	1	-	-	-	-	One	
	Двоје	16	-	-	3	2	6	3	2	-	-	-	Two	
	Троје	2282	-	24	266	703	814	400	64	4	-	7	Three	
Четврто														Fourth
	Свега	571	-	5	61	132	186	143	39	2	-	3	All	
	Једно	3	-	-	1	-	-	2	-	-	-	-	One	
	Двоје	-	-	-	-	-	-	-	-	-	-	-	Two	
	Троје	14	-	-	1	1	8	3	-	-	-	1	Three	
	Четворо	554	-	5	59	131	178	138	39	2	-	2	Four	
Пето и више														Fifth
	Свега	291	-	-	13	53	102	90	26	3	-	4	All	
	Једно	-	-	-	-	-	-	-	-	-	-	-	One	
	Двоје	-	-	-	-	-	-	-	-	-	-	-	Two	
	Троје	1	-	-	-	-	-	1	-	-	-	-	Three	
	Четворо	6	-	-	1	1	2	2	-	-	-	-	Four	
	Петоро и више	284	-	-	12	52	100	87	26	3	-	4	Five and over	
Непознато														
	Свега	-	-	-	-	-	-	-	-	-	-	-	All	Unknown
Регион Јужне и Источне Србије / Region Južne i Istočne Srbije														
Свега		**13032**	**23**	**1077**	**3429**	**4151**	**2839**	**1209**	**218**	**13**	**3**	**70**		**All**
	Једно	6534	23	809	2094	2040	1065	389	71	8	2	33	One	
	Двоје	4621	-	231	1013	1563	1254	465	67	4	1	23	Two	
	Троје	1284	-	35	239	367	363	231	40	-	-	9	Three	
	Четворо	376	-	2	61	122	96	73	19	1	-	2	Four	
	Петоро и више	217	-	-	22	59	61	51	21	-	-	3	Five and over	
	Непознато	-	-	-	-	-	-	-	-	-	-	-	Unknown	
Прво														First
	Свега	6509	23	807	2089	2033	1054	389	71	8	2	33	All	
	Једно	6509	23	807	2089	2033	1054	389	71	8	2	33	One	
Друго														Second
	Свега	4616	-	233	1014	1561	1252	462	67	3	1	23	All	
	Једно	22	-	2	5	6	9	-	-	-	-	-	One	
	Двоје	4594	-	231	1009	1555	1243	462	67	3	1	23	Two	
Треће														Third
	Свега	1293	-	35	240	370	372	229	38	1	-	8	All	
	Једно	2	-	-	-	1	1	-	-	-	-	-	One	
	Двоје	24	-	-	4	7	9	3	-	1	-	-	Two	
	Троје	1267	-	35	236	362	362	226	38	-	-	8	Three	
Четврто														Fourth
	Свега	387	-	2	64	122	97	77	21	1	-	3	All	
	Једно	-	-	-	-	-	-	-	-	-	-	-	One	
	Двоје	3	-	-	-	1	2	-	-	-	-	-	Two	
	Троје	16	-	-	3	4	1	5	2	-	-	1	Three	
	Четворо	368	-	2	61	117	94	72	19	1	-	2	Four	
Пето и више														Fifth
	Свега	227	-	-	22	65	63	52	21	-	-	3	All	
	Једно	1	-	-	-	-	1	-	-	-	-	-	One	
	Двоје	-	-	-	-	-	-	-	-	-	-	-	Two	
	Троје	1	-	-	-	1	-	-	-	-	-	-	Three	
	Четворо	8	-	-	-	5	2	1	-	-	-	-	Four	
	Петоро и више	217	-	-	22	59	61	51	21	-	-	3	Five and over	
Непознато														
	Свега	-	-	-	-	-	-	-	-	-	-	-	All	Unknown
Регион Косово и Метохија / Region Kosovo i Metohija														
Свега		...	...	...	...	...	...	...	...	...	...	...		**All**

3-7. ЖИВОРОЂЕНИ, ПРЕМА НАЦИОНАЛНОЈ ПРИПАДНОСТИ МАЈКЕ И РЕДУ РОЂЕЊА, 2012.
LIVE BIRTHS, BY NATIONAL AFFILIATION OF MOTHER AND ORDER OF BIRTH, 2012

Национална припадност мајке	Укупно *Total*	Ред рођења живорођеног детета / *Order of live birth child*						*National affiliation of mother*
		прво *First*	друго *Second*	треће *Third*	четврто *Fourth*	пето и више *Fifth and over*	непознато Unknown	
РЕПУБЛИКА СРБИЈА / REPUBLIC OF SERBIA								
Укупно	**67257**	**34180**	**23291**	**6995**	**1762**	**1029**	**-**	**Total**
Срби	56237	29641	19780	5278	1042	496	-	Serbs
Црногорци	150	69	58	19	3	1	-	Montenegrins
Југословени	23	13	9	-	1	-	-	Yugoslavs
Албанци	657	358	182	76	26	15	-	Albanians
Бошњаци	2112	651	706	491	198	66	-	Bosniaks
Бугари	56	26	24	5	1	-	-	Bulgarians
Буњевци	131	65	43	15	4	4	-	Bunians
Власи	12	6	3	1	-	2	-	Vlachs
Горанци	30	14	11	4	1	-	-	Goranci
Мађари	2055	929	748	246	71	61	-	Hungarians
Македонци	98	47	36	8	5	2	-	Macedonians
Муслимани	632	236	197	113	52	34	-	Moslems
Немци	5	3	1	-	1	-	-	Germans
Роми	2506	804	664	462	288	288	-	Romanies
Румуни	224	92	82	29	11	10	-	Romanians
Руси	53	27	20	5	1	-	-	Russians
Русини	98	48	36	12	1	1	-	Ruthenians
Словаци	387	199	140	37	6	5	-	Slovaks
Словенци	14	6	6	1	1	-	-	Slovenes
Украјинци	48	21	15	10	2	-	-	Ukrainians
Хрвати	311	160	107	30	7	7	-	Croats
Чеси	10	4	5	-	-	1	-	Czechs
Остали	190	77	69	36	4	4	-	Others
Неизјашњени и неопредељени	258	134	87	29	3	5	-	Non-declared and undefined
Регионална припадност	39	24	8	1	4	2	-	Regional affiliation
Непознато	921	526	254	87	29	25	-	Unknown
СРБИЈА – СЕВЕР / SRBIJA – SEVER								
Свега	36294	19396	12180	3403	804	511	-	All
Срби	30254	16726	10223	2603	482	220	-	Serbs
Црногорци	140	61	56	19	3	1	-	Montenegrins
Југословени	23	13	9	-	1	-	-	Yugoslavs
Албанци	43	15	18	6	3	1	-	Albanians
Бошњаци	7	5	1	1	-	-	-	Bosniaks
Бугари	27	11	14	1	1	-	-	Bulgarians
Буњевци	130	65	42	15	4	4	-	Bunians
Власи	1	1	-	-	-	-	-	Vlachs
Горанци	23	10	11	2	-	-	-	Goranci
Мађари	2046	925	744	246	71	60	-	Hungarians
Македонци	73	35	29	5	2	2	-	Macedonians
Муслимани	263	84	68	55	33	23	-	Moslems
Немци	5	3	1	-	1	-	-	Germans
Роми	1294	417	317	246	161	153	-	Romanies
Румуни	198	83	72	25	9	9	-	Romanians
Руси	42	22	16	4	-	-	-	Russians
Русини	98	48	36	12	1	1	-	Ruthenians
Словаци	383	198	139	35	6	5	-	Slovaks
Словенци	14	6	6	1	1	-	-	Slovenes
Украјинци	42	19	13	9	1	-	-	Ukrainians
Хрвати	307	157	106	30	7	7	-	Croats
Чеси	10	4	5	-	-	1	-	Czechs
Остали	136	55	47	30	2	2	-	Others
Неизјашњени и неопредељени	188	102	62	17	2	5	-	Non-declared and undefined
Регионална припадност	38	24	8	1	4	1	-	Regional affiliation
Непознато	509	307	137	40	9	16	-	Unknown
Београдски регион / Beogradski region								
Свега	**18362**	**10086**	**6260**	**1540**	**316**	**160**	**-**	**All**
Срби	17330	9652	5990	1375	221	92	-	Serbs
Црногорци	20	12	6	2	-	-	-	Montenegrins
Југословени	3	1	1	-	1	-	-	Yugoslavs
Албанци	6	2	1	2	-	1	-	Albanians
Бошњаци	6	4	1	1	-	-	-	Bosniaks
Бугари	19	7	10	1	1	-	-	Bulgarians
Буњевци	-	-	-	-	-	-	-	Bunians
Власи	1	1	-	-	-	-	-	Vlachs
Горанци	17	8	7	2	-	-	-	Goranci
Мађари	16	9	4	3	-	-	-	Hungarians
Македонци	21	14	6	1	-	-	-	Macedonians
Муслимани	126	35	36	25	24	6	-	Moslems
Немци	-	-	-	-	-	-	-	Germans
Роми	429	136	98	84	60	51	-	Romanies

3-7. ЖИВОРОЂЕНИ, ПРЕМА НАЦИОНАЛНОЈ ПРИПАДНОСТИ МАЈКЕ И РЕДУ РОЂЕЊА, 2012. (наставак)
LIVE BIRTHS, BY NATIONAL AFFILIATION OF MOTHER AND ORDER OF BIRTH, 2012 (continued)

Национална припадност мајке	Укупно *Total*	Ред рођења живорођеног детета / *Order of live birth child*						*National affiliation of mother*
		прво *First*	друго *Second*	треће *Third*	четврто *Fourth*	пето и више *Fifth and over*	непознато Unknown	
Румуни	7	1	3	2	-	1	-	Romanians
Руси	20	8	10	2	-	-	-	Russians
Русини	1	1	-	-	-	-	-	Ruthenians
Словаци	7	3	4	-	-	-	-	Slovaks
Словенци	6	2	3	1	-	-	-	Slovenes
Украјинци	6	6	-	-	-	-	-	Ukrainians
Хрвати	21	12	7	1	1	-	-	Croats
Чеси	-	-	-	-	-	-	-	Czechs
Остали	53	21	17	15	-	-	-	Others
Неизјашњени и неопредељени	6	5	1	-	-	-	-	Non-declared and undefined
Регионална припадност	28	17	5	1	4	1	-	Regional affiliation
Непознато	213	129	50	22	4	8	-	Unknown
Регион Војводине / Region Vojvodine								
Свега	**17932**	**9310**	**5920**	**1863**	**488**	**351**	**-**	**All**
Срби	12924	7074	4233	1228	261	128	-	Serbs
Црногорци	120	49	50	17	3	1	-	Montenegrins
Југословени	20	12	8	-	-	-	-	Yugoslavs
Албанци	37	13	17	4	3	-	-	Albanians
Бошњаци	1	1	-	-	-	-	-	Bosniaks
Бугари	8	4	4	-	-	-	-	Bulgarians
Буњевци	130	65	42	15	4	4	-	Bunians
Власи	-	-	-	-	-	-	-	Vlachs
Горанци	6	2	4	-	-	-	-	Goranci
Мађари	2030	916	740	243	71	60	-	Hungarians
Македонци	52	21	23	4	2	2	-	Macedonians
Муслимани	137	49	32	30	9	17	-	Moslems
Немци	5	3	1	-	1	-	-	Germans
Роми	865	281	219	162	101	102	-	Romanies
Румуни	191	82	69	23	9	8	-	Romanians
Руси	22	14	6	2	-	-	-	Russians
Русини	97	47	36	12	1	1	-	Ruthenians
Словаци	376	195	135	35	6	5	-	Slovaks
Словенци	8	4	3	-	1	-	-	Slovenes
Украјинци	36	13	13	9	1	-	-	Ukrainians
Хрвати	286	145	99	29	6	7	-	Croats
Чеси	10	4	5	-	-	1	-	Czechs
Остали	83	34	30	15	2	2	-	Others
Неизјашњени и неопредељени	182	97	61	17	2	5	-	Non-declared and undefined
Регионална припадност	10	7	3	-	-	-	-	Regional affiliation
Непознато	296	178	87	18	5	8	-	Unknown
СРБИЈА – ЈУГ / SRBIJA – JUG								
Свега	30963	14784	11111	3592	958	518	-	All
Срби	25983	12915	9557	2675	560	276	-	Serbs
Црногорци	10	8	2	-	-	-	-	Montenegrins
Југословени	-	-	-	-	-	-	-	Yugoslavs
Албанци	614	343	164	70	23	14	-	Albanians
Бошњаци	2105	646	705	490	198	66	-	Bosniaks
Бугари	29	15	10	4	-	-	-	Bulgarians
Буњевци	1	-	1	-	-	-	-	Bunians
Власи	11	5	3	1	-	2	-	Vlachs
Горанци	7	4	-	2	1	-	-	Goranci
Мађари	9	4	4	-	-	1	-	Hungarians
Македонци	25	12	7	3	3	-	-	Macedonians
Муслимани	369	152	129	58	19	11	-	Moslems
Немци	-	-	-	-	-	-	-	Germans
Роми	1212	387	347	216	127	135	-	Romanies
Румуни	26	9	10	4	2	1	-	Romanians
Руси	11	5	4	1	1	-	-	Russians
Русини	-	-	-	-	-	-	-	Ruthenians
Словаци	4	1	1	2	-	-	-	Slovaks
Словенци	-	-	-	-	-	-	-	Slovenes
Украјинци	6	2	2	1	1	-	-	Ukrainianss
Хрвати	4	3	1	-	-	-	-	Croats
Чеси	-	-	-	-	-	-	-	Czechs
Остали	54	22	22	6	2	2	-	Others
Неизјашњени и неопредељени	70	32	25	12	1	-	-	Non-declared and undefined
Регионална припадност	1	-	-	-	-	1	-	Regional affiliation
Непознато	412	219	117	47	20	9	-	Unknown

3-7. ЖИВОРОЂЕНИ, ПРЕМА НАЦИОНАЛНОЈ ПРИПАДНОСТИ МАЈКЕ И РЕДУ РОЂЕЊА, 2012. (наставак)
LIVE BIRTHS, BY NATIONAL AFFILIATION OF MOTHER AND ORDER OF BIRTH, 2012 (continued)

Национална припадност мајке	Укупно *Total*	Ред рођења живорођеног детета / *Order of live birth child*						*National affiliation of mother*
		прво *First*	друго *Second*	треће *Third*	четврто *Fourth*	пето и више *Fifth and over*	непознато Unknown	
Регион Шумадије и Западне Србије / Region Šumadije i Zapadne Srbije								
Свега	**17931**	**8275**	**6495**	**2299**	**571**	**291**	**-**	**All**
Срби	14867	7243	5487	1660	314	163	-	Serbs
Црногорци	6	4	2	-	-	-	-	Montenegrins
Југословени	-	-	-	-	-	-	-	Yugoslavs
Албанци	58	31	17	8	1	1	-	Albanians
Бошњаци	2104	646	705	490	197	66	-	Bosniaks
Бугари	3	1	2	-	-	-	-	Bulgarians
Буњевци	1	-	1	-	-	-	-	Bunians
Власи	3	2	1	-	-	-	-	Vlachs
Горанци	4	1	-	2	1	-	-	Goranci
Мађари	6	3	3	-	-	-	-	Hungarians
Македонци	10	6	3	-	1	-	-	Macedonians
Муслимани	365	150	127	58	19	11	-	Moslems
Немци	-	-	-	-	-	-	-	Germans
Роми	217	56	52	40	28	41	-	Romanies
Румуни	-	-	-	-	-	-	-	Romanians
Руси	5	2	2	1	-	-	-	Russians
Русини	-	-	-	-	-	-	-	Ruthenians
Словаци	4	1	1	2	-	-	-	Slovaks
Словенци	-	-	-	-	-	-	-	Slovenes
Украјинци	5	1	2	1	1	-	-	Ukrainians
Хрвати	4	3	1	-	-	-	-	Croats
Чеси	-	-	-	-	-	-	-	Czechs
Остали	23	8	10	2	1	2	-	Others
Неизјашњени и неопредељени	64	29	23	11	1	-	-	Non-declared and undefined
Регионална припадност	1	-	-	-	-	1	-	Regional affiliation
Непознато	181	88	56	24	7	6	-	Unknown
Регион Јужне и Источне Србије / Region Južne i Istočne Srbije								
Свега	**13032**	**6509**	**4616**	**1293**	**387**	**227**	**-**	**All**
Срби	11116	5672	4070	1015	246	113	-	Serbs
Црногорци	4	4	-	-	-	-	-	Montenegrins
Југословени	-	-	-	-	-	-	-	Yugoslavs
Албанци	556	312	147	62	22	13	-	Albanians
Бошњаци	1	-	-	-	1	-	-	Bosniaks
Бугари	26	14	8	4	-	-	-	Bulgarians
Буњевци	-	-	-	-	-	-	-	Bunians
Власи	8	3	2	1	-	2	-	Vlachs
Горанци	3	3	-	-	-	-	-	Goranci
Мађари	3	1	1	-	-	1	-	Hungarians
Македонци	15	6	4	3	2	-	-	Macedonians
Муслимани	4	2	2	-	-	-	-	Moslems
Немци	-	-	-	-	-	-	-	Germans
Роми	995	331	295	176	99	94	-	Romanies
Румуни	26	9	10	4	2	1	-	Romanians
Руси	6	3	2	-	1	-	-	Russians
Русини	-	-	-	-	-	-	-	Ruthenians
Словаци	-	-	-	-	-	-	-	Slovaks
Словенци	-	-	-	-	-	-	-	Slovenes
Украјинци	1	1	-	-	-	-	-	Ukrainians
Хрвати	-	-	-	-	-	-	-	Croats
Чеси	-	-	-	-	-	-	-	Czechs
Остали	31	14	12	4	1	-	-	Others
Неизјашњени и неопредељени	6	3	2	1	-	-	-	Non-declared and undefined
Регионална припадност	-	-	-	-	-	-	-	Regional affiliation
Непознато	231	131	61	23	13	3	-	Unknown
Регион Косово и Метохија / Region Kosovo i Metohija								
Свега	**...**	**...**	**...**	**...**	**...**	**...**	**...**	**All**

3-8. ЖИВОРОЂЕНИ У БРАКУ, ПРЕМА ТРАЈАЊУ БРАКА РОДИТЕЉА, РЕДУ БРАКА МАЈКЕ И РЕДУ РОЂЕЊА У ОВОМ БРАКУ, 2012. LEGITIMATE LIVE BIRTHS, BY DURATION OF PARENTS' MARRIAGE, ORDER OF MOTHER'S MARRIAGE AND ORDER OF BIRTH IN THIS MARRIAGE, 2012

Трајање брака родитеља	Брак по реду мајке	Укупно *Total*	Ред рођења живорођеног детета у овом браку (укључујући и ово дете) *Order of live born child birth in this marriage (including this child)*						*Order of mother's marriage*	*Duration of parents' marriage*
			прво *First*	друго *Second*	треће *Third*	четврто *Fourth*	пето и више *Fifth and over*	непознато *Unknown*		
РЕПУБЛИКА СРБИЈА / REPUBLIC OF SERBIA										
Укупно		**50654**	**25615**	**18980**	**4847**	**862**	**350**	**-**		**Total**
	Први	49530	25015	18605	4747	829	334	-	First	
	Други	1097	585	370	93	33	16	-	Second	
	Трећи и више	27	15	5	7	-	-	-	Third and over	
Испод 1. год.		16198	15390	788	17	3	-	-		Under 1 year
	Први	15677	14952	708	15	2	-	-	First	
	Други	515	432	80	2	1	-	-	Second	
	Трећи и више	6	6	-	-	-	-	-	Third and over	
1–4 година		19892	7831	10906	1042	95	18	-		1–4 year
	Први	19514	7726	10697	991	83	17	-	First	
	Други	371	102	206	50	12	1	-	Second	
	Трећи и више	7	3	3	1	-	-	-	Third and over	
5–9 година		9785	1194	5860	2301	336	94	-		5–9 years
	Први	9649	1173	5798	2269	324	85	-	First	
	Други	127	18	61	27	12	9	-	Second	
	Трећи и више	9	3	1	5	-	-	-	Third and over	
10–14 година		2601	289	862	1055	279	116	-		10–14 years
	Први	2575	284	857	1047	274	113	-	First	
	Други	25	4	5	8	5	3	-	Second	
	Трећи и више	1	1	-	-	-	-	-	Third and over	
15–19 година		546	67	99	233	87	60	-		15–19 years
	Први	544	67	99	232	86	60	-	First	
	Други	2	-	-	1	1	-	-	Second	
	Трећи и више	-	-	-	-	-	-	-	Third and over	
20 и више год.		115	10	16	42	20	27	-		20 and over
	Први	113	10	16	41	20	26	-	First	
	Други	2	-	-	1	-	1	-	Second	
	Трећи и више	-	-	-	-	-	-	-	Third and over	
Непознато		1517	834	449	157	42	35	-		Unknown
	Први	1458	803	430	152	40	33	-	First	
	Други	55	29	18	4	2	2	-	Second	
	Трећи и више	4	2	1	1	-	-	-	Third and over	
СРБИЈА – СЕВЕР / SRBIJA – SEVER										
Свега		27620	14900	9987	2267	328	138	-		All
	Први	27013	14553	9796	2214	317	133	-	First	
	Други	590	336	188	50	11	5	-	Second	
	Трећи и више	17	11	3	3	-	-	-	Third and over	
Испод 1. год.		8927	8559	357	10	1	-	-		Under 1 year
	Први	8628	8299	319	9	1	-	-	First	
	Други	295	256	38	1	-	-	-	Second	
	Трећи и више	4	4	-	-	-	-	-	Third and over	
1–4 година		10905	4781	5634	451	34	5	-		1–4 year
	Први	10697	4718	5524	423	27	5	-	First	
	Други	203	61	108	27	7	-	-	Second	
	Трећи и више	5	2	2	1	-	-	-	Third and over	
5–9 година		5309	823	3238	1090	123	35	-		5–9 years
	Први	5232	808	3203	1068	120	33	-	First	
	Други	72	12	35	20	3	2	-	Second	
	Трећи и више	5	3	-	2	-	-	-	Third and over	
10–14 година		1362	193	483	516	116	54	-		10–14 years
	Први	1352	190	480	515	115	52	-	First	
	Други	9	2	3	1	1	2	-	Second	
	Трећи и више	1	1	-	-	-	-	-	Third and over	
15–19 година		269	45	57	121	31	15	-		15–19 years
	Први	268	45	57	120	31	15	-	First	
	Други	1	-	-	1	-	-	-	Second	
	Трећи и више	-	-	-	-	-	-	-	Third and over	
20 и више год.		53	6	10	17	8	12	-		20 and over
	Први	53	6	10	17	8	12	-	First	
	Други	-	-	-	-	-	-	-	Second	
	Трећи и више	-	-	-	-	-	-	-	Third and over	
Непознато		795	493	208	62	15	17	-		Unknown
	Први	783	487	203	62	15	16	-	First	
	Други	10	5	4	-	-	1	-	Second	
	Трећи и више	2	1	1	-	-	-	-	Third and over	

3-8. ЖИВОРОЂЕНИ У БРАКУ, ПРЕМА ТРАЈАЊУ БРАКА РОДИТЕЉА, РЕДУ БРАКА МАЈКЕ И РЕДУ РОЂЕЊА У ОВОМ БРАКУ, 2012. (наставак)
LEGITIMATE LIVE BIRTHS, BY DURATION OF PARENTS' MARRIAGE, ORDER OF MOTHER'S MARRIAGE AND ORDER OF BIRTH IN THIS MARRIAGE, 2012 (continued)

Трајање брака родитеља	Брак по реду мајке	Укупно *Total*	Ред рођења живорођеног детета у овом браку (укључујући и ово дете) *Order of live born child birth in this marriage (including this child)*						*Order of mother's marriage*	*Duration of parents' marriage*
			прво *First*	друго *Second*	треће *Third*	четврто *Fourth*	пето и више *Fifth and over*	непознато *Unknown*		
					Београдски регион / Beogradski region					
Свега		**14399**	**7836**	**5301**	**1088**	**135**	**39**	**-**		**All**
	Први	14165	7697	5228	1070	132	38	-	First	
	Други	229	137	72	16	3	1	-	Second	
	Трећи и више	5	2	1	2	-	-	-	Third and over	
Испод 1. год.		4593	4417	168	7	1	-	-		Under 1 year
	Први	4467	4308	151	7	1	-	-	First	
	Други	126	109	17	-	-	-	-	Second	
	Трећи и више	-	-	-	-	-	-	-	Third and over	
1–4 година		5779	2538	3010	219	12	-	-		1–4 year
	Први	5710	2517	2974	209	10	-	-	First	
	Други	68	21	36	9	2	-	-	Second	
	Трећи и више	1	-	-	1	-	-	-	Third and over	
5–9 година		2600	368	1655	526	43	8	-		5–9 years
	Први	2573	365	1639	519	42	8	-	First	
	Други	25	2	16	6	1	-	-	Second	
	Трећи и више	2	1	-	1	-	-	-	Third and over	
10–14 година		619	80	246	222	54	17	-		10–14 years
	Први	618	79	246	222	54	17	-	First	
	Други	1	1	-	-	-	-	-	Second	
	Трећи и више	-	-	-	-	-	-	-	Third and over	
15–19 година		116	21	28	51	12	4	-		15–19 years
	Први	115	21	28	50	12	4	-	First	
	Други	1	-	-	1	-	-	-	Second	
	Трећи и више	-	-	-	-	-	-	-	Third and over	
20 и више год.		13	3	3	7	-	-	-		20 and over
	Први	13	3	3	7	-	-	-	First	
	Други	-	-	-	-	-	-	-	Second	
	Трећи и више	-	-	-	-	-	-	-	Third and over	
Непознато		679	409	191	56	13	10	-		Unknown
	Први	669	404	187	56	13	9	-	First	
	Други	8	4	3	-	-	1	-	Second	
	Трећи и више	2	1	1	-	-	-	-	Third and over	
					Регион Војводине / Region Vojvodine					
Свега		**13221**	**7064**	**4686**	**1179**	**193**	**99**	**-**		**All**
	Први	12848	6856	4568	1144	185	95	-	First	
	Други	361	199	116	34	8	4	-	Second	
	Трећи и више	12	9	2	1	-	-	-	Third and over	
Испод 1. год.		4334	4142	189	3	-	-	-		Under 1 year
	Први	4161	3991	168	2	-	-	-	First	
	Други	169	147	21	1	-	-	-	Second	
	Трећи и више	4	4	-	-	-	-	-	Third and over	
1–4 година		5126	2243	2624	232	22	5	-		1–4 year
	Први	4987	2201	2550	214	17	5	-	First	
	Други	135	40	72	18	5	-	-	Second	
	Трећи и више	4	2	2	-	-	-	-	Third and over	
5–9 година		2709	455	1583	564	80	27	-		5–9 years
	Први	2659	443	1564	549	78	25	-	First	
	Други	47	10	19	14	2	2	-	Second	
	Трећи и више	3	2	-	1	-	-	-	Third and over	
10–14 година		743	113	237	294	62	37	-		10–14 years
	Први	734	111	234	293	61	35	-	First	
	Други	8	1	3	1	1	2	-	Second	
	Трећи и више	1	1	-	-	-	-	-	Third and over	
15–19 година		153	24	29	70	19	11	-		15–19 years
	Први	153	24	29	70	19	11	-	First	
	Други	-	-	-	-	-	-	-	Second	
	Трећи и више	-	-	-	-	-	-	-	Third and over	
20 и више год.		40	3	7	10	8	12	-		20 and over
	Први	40	3	7	10	8	12	-	First	
	Други	-	-	-	-	-	-	-	Second	
	Трећи и више	-	-	-	-	-	-	-	Third and over	
Непознато		116	84	17	6	2	7	-		Unknown
	Први	114	83	16	6	2	7	-	First	
	Други	2	1	1	-	-	-	-	Second	
	Трећи и више	-	-	-	-	-	-	-	Third and over	

3-8. ЖИВОРОЂЕНИ У БРАКУ, ПРЕМА ТРАЈАЊУ БРАКА РОДИТЕЉА, РЕДУ БРАКА МАЈКЕ И РЕДУ РОЂЕЊА У ОВОМ БРАКУ, 2012. (наставак)
LEGITIMATE LIVE BIRTHS, BY DURATION OF PARENTS' MARRIAGE, ORDER OF MOTHER'S MARRIAGE AND ORDER OF BIRTH IN THIS MARRIAGE, 2012 (continued)

Трајање брака родитеља	Брак по реду мајке	Укупно *Total*	Ред рођења живорођеног детета у овом браку (укључујући и ово дете) *Order of live born child birth in this marriage (including this child)*						*Order of mother's marriage*	*Duration of parents' marriage*
			прво *First*	друго *Second*	треће *Third*	четврто *Fourth*	пето и више *Fifth and over*	непознато *Unknown*		
		СРБИЈА – ЈУГ / SRBIJA – JUG								
Свега		**23034**	**10715**	**8993**	**2580**	**534**	**212**	**-**		**All**
	Први	22517	10462	8809	2533	512	201	-	First	
	Други	507	249	182	43	22	11	-	Second	
	Трећи и више	10	4	2	4	-	-	-	Third and over	
Испод 1. год.		7271	6831	431	7	2	-	-		Under 1 year
	Први	7049	6653	389	6	1	-	-	First	
	Други	220	176	42	1	1	-	-	Second	
	Трећи и више	2	2	-	-	-	-	-	Third and over	
1–4 година		8987	3050	5272	591	61	13	-		1–4 year
	Први	8817	3008	5173	568	56	12	-	First	
	Други	168	41	98	23	5	1	-	Second	
	Трећи и више	2	1	1	-	-	-	-	Third and over	
5–9 година		4476	371	2622	1211	213	59	-		5–9 years
	Први	4417	365	2595	1201	204	52	-	First	
	Други	55	6	26	7	9	7	-	Second	
	Трећи и више	4	-	1	3	-	-	-	Third and over	
10–14 година		1239	96	379	539	163	62	-		10–14 years
	Први	1223	94	377	532	159	61	-	First	
	Други	16	2	2	7	4	1	-	Second	
	Трећи и више	-	-	-	-	-	-	-	Third and over	
15–19 година		277	22	42	112	56	45	-		15–19 years
	Први	276	22	42	112	55	45	-	First	
	Други	1	-	-	-	1	-	-	Second	
	Трећи и више	-	-	-	-	-	-	-	Third and over	
20 и више год.		62	4	6	25	12	15	-		20 and over
	Први	60	4	6	24	12	14	-	First	
	Други	2	-	-	1	-	1	-	Second	
	Трећи и више	-	-	-	-	-	-	-	Third and over	
Непознато		722	341	241	95	27	18	-		Unknown
	Први	675	316	227	90	25	17	-	First	
	Други	45	24	14	4	2	1	-	Second	
	Трећи и више	2	1	-	1	-	-	-	Third and over	
		Регион Шумадије и Западне Србије / Region Šumadije i Zapadne Srbije								
Свега		**14167**	**6281**	**5509**	**1837**	**392**	**148**	**-**		**All**
	Први	13859	6136	5389	1810	382	142	-	First	
	Други	301	143	118	24	10	6	-	Second	
	Трећи и више	7	2	2	3	-	-	-	Third and over	
Испод 1. год.		4244	3990	249	4	1	-	-		Under 1 year
	Први	4119	3890	226	3	-	-	-	First	
	Други	125	100	23	1	1	-	-	Second	
	Трећи и више	-	-	-	-	-	-	-	Third and over	
1–4 година		5594	1821	3329	396	41	7	-		1–4 year
	Први	5492	1798	3264	384	40	6	-	First	
	Други	100	22	64	12	1	1	-	Second	
	Трећи и више	2	1	1	-	-	-	-	Third and over	
5–9 година		2842	201	1524	912	160	45	-		5–9 years
	Први	2807	198	1505	907	155	42	-	First	
	Други	32	3	18	3	5	3	-	Second	
	Трећи и више	3	-	1	2	-	-	-	Third and over	
10–14 година		807	54	209	378	121	45	-		10–14 years
	Први	798	53	207	375	119	44	-	First	
	Други	9	1	2	3	2	1	-	Second	
	Трећи и више	-	-	-	-	-	-	-	Third and over	
15–19 година		179	13	26	66	43	31	-		15–19 years
	Први	179	13	26	66	43	31	-	First	
	Други	-	-	-	-	-	-	-	Second	
	Трећи и више	-	-	-	-	-	-	-	Third and over	
20 и више год.		41	1	3	18	8	11	-		20 and over
	Први	39	1	3	17	8	10	-	First	
	Други	2	-	-	1	-	1	-	Second	
	Трећи и више	-	-	-	-	-	-	-	Third and over	
Непознато		460	201	169	63	18	9	-		Unknown
	Први	425	183	158	58	17	9	-	First	
	Други	33	17	11	4	1	-	-	Second	
	Трећи и више	2	1	-	1	-	-	-	Third and over	

3-8. ЖИВОРОЂЕНИ У БРАКУ, ПРЕМА ТРАЈАЊУ БРАКА РОДИТЕЉА, РЕДУ БРАКА МАЈКЕ И РЕДУ РОЂЕЊА У ОВОМ БРАКУ, 2012. (наставак)
LEGITIMATE LIVE BIRTHS, BY DURATION OF PARENTS' MARRIAGE, ORDER OF MOTHER'S MARRIAGE AND ORDER OF BIRTH IN THIS MARRIAGE, 2012 (continued)

Трајање брака родитеља	Брак по реду мајке	Укупно *Total*	Ред рођења живорођеног детета у овом браку (укључујући и ово дете) *Order of live born child birth in this marriage (including this child)*						*Order of mother's marriage*	*Duration of parents' marriage*
			прво *First*	друго *Second*	треће *Third*	четврто *Fourth*	пето и више *Fifth and over*	непознато *Unknown*		
Регион Јужне и Источне Србије / Region Južne i Istočne Srbije										
Свега		**8867**	**4434**	**3484**	**743**	**142**	**64**	**-**		**All**
	Први	8658	4326	3420	723	130	59	-	First	
	Други	206	106	64	19	12	5	-	Second	
	Трећи и више	3	2	-	1	-	-	-	Third and over	
Испод 1. год.		3027	2841	182	3	1	-	-		Under 1 year
	Први	2930	2763	163	3	1	-	-	First	
	Други	95	76	19	-	-	-	-	Second	
	Трећи и више	2	2	-	-	-	-	-	Third and over	
1–4 година		3393	1229	1943	195	20	6	-		1–4 year
	Први	3325	1210	1909	184	16	6	-	First	
	Други	68	19	34	11	4	-	-	Second	
	Трећи и више	-	-	-	-	-	-	-	Third and over	
5–9 година		1634	170	1098	299	53	14	-		5–9 years
	Први	1610	167	1090	294	49	10	-	First	
	Други	23	3	8	4	4	4	-	Second	
	Трећи и више	1	-	-	1	-	-	-	Third and over	
10–14 година		432	42	170	161	42	17	-		10–14 years
	Први	425	41	170	157	40	17	-	First	
	Други	7	1	-	4	2	-	-	Second	
	Трећи и више	-	-	-	-	-	-	-	Third and over	
15–19 година		98	9	16	46	13	14	-		15–19 years
	Први	97	9	16	46	12	14	-	First	
	Други	1	-	-	-	1	-	-	Second	
	Трећи и више	-	-	-	-	-	-	-	Third and over	
20 и више год.		21	3	3	7	4	4	-		20 and over
	Први	21	3	3	7	4	4	-	First	
	Други	-	-	-	-	-	-	-	Second	
	Трећи и више	-	-	-	-	-	-	-	Third and over	
Непознато		262	140	72	32	9	9	-		Unknown
	Први	250	133	69	32	8	8	-	First	
	Други	12	7	3	-	1	1	-	Second	
	Трећи и више	-	-	-	-	-	-	-	Third and over	
Регион Косово и Метохија / Region Kosovo i Metohija										
Свега		**...**	**...**	**...**	**...**	**...**				**All**

3-9. ЖИВОРОЂЕНИ ВАН БРАКА, ПРЕМА СТАРОСТИ МАЈКЕ И РЕДУ РОЂЕЊА, 2012.
ILLEGITIMATE LIVE BIRTHS, BY AGE OF MOTHER AND ORDER OF BIRTH, 2012

Ред рођења живорођеног детета	Старост мајке / *Age of mother*											*Order of live born child*
	укупно *Total*	Испод 15 Under 15	15-19	20-24	25-29	30-34	35-39	40-44	45-49	50 и више 50 and over	непознато *Unknown*	
РЕПУБЛИКА СРБИЈА / REPUBLIC OF SERBIA												
Укупно	**16603**	**61**	**2505**	**4476**	**4056**	**3228**	**1751**	**423**	**30**	**4**	**69**	**Total**
Прво	9296	61	1857	2628	2097	1599	811	186	17	2	38	First
Друго	4055	-	518	1114	1001	877	428	92	7	2	16	Second
Треће	1852	-	116	486	498	405	266	76	1	-	4	Third
Четврто	801	-	14	182	261	172	129	36	2	-	5	Fourth
Пето и више	599	-	-	66	199	175	117	33	3	-	6	Fifth and over
Непознато	-	-	-	-	-	-	-	-	-	-	-	Unknown
СРБИЈА – СЕВЕР / СРБИЈА – СЕВЕР												
Свега	8674	27	1170	2072	2114	1914	1060	259	24	3	31	All
Прво	4931	27	857	1188	1133	1032	541	117	16	1	19	First
Друго	2023	-	242	498	465	482	262	58	6	2	8	Second
Треће	972	-	64	256	257	205	144	43	1	-	2	Third
Четврто	420	-	7	92	145	93	58	24	-	-	1	Fourth
Пето и више	328	-	-	38	114	102	55	17	1	-	1	Fifth and over
Непознато	-	-	-	-	-	-	-	-	-	-	-	Unknown

3-9. ЖИВОРОЂЕНИ ВАН БРАКА, ПРЕМА СТАРОСТИ МАЈКЕ И РЕДУ РОЂЕЊА, 2012. (наставак)
ILLEGITIMATE LIVE BIRTHS, BY AGE OF MOTHER AND ORDER OF BIRTH, 2012 (continued)

Ред рођења живорођеног детета	Старост мајке / *Age of mother*											*Order of live born child*
	укупно *Total*	Испод 15 Under 15	15-19	20-24	25-29	30-34	35-39	40-44	45-49	50 и више 50 and over	непознато *Unknown*	
						Београдски регион / Beogradski region						
Свега	**3963**	**4**	**379**	**801**	**965**	**1028**	**586**	**161**	**17**	**2**	**20**	**All**
Прво	2435	4	282	487	585	626	346	82	12	1	10	First
Друго	867	-	76	174	185	233	147	42	3	1	6	Second
Треће	385	-	18	99	95	89	57	24	1	-	2	Third
Четврто	165	-	3	27	58	43	23	10	-	-	1	Fourth
Пето и више	111	-	-	14	42	37	13	3	1	-	1	Fifth and over
Непознато	-	-	-	-	-	-	-	-	-	-	-	Unknown
						Регион Војводине / Region Vojvodine						
Свега	**4711**	**23**	**791**	**1271**	**1149**	**886**	**474**	**98**	**7**	**1**	**11**	**All**
Прво	2496	23	575	701	548	406	195	35	4	-	9	First
Друго	1156	-	166	324	280	249	115	16	3	1	2	Second
Треће	587	-	46	157	162	116	87	19	-	-	-	Third
Четврто	255	-	4	65	87	50	35	14	-	-	-	Fourth
Пето и више	217	-	-	24	72	65	42	14	-	-	-	Fifth and over
Непознато	-	-	-	-	-	-	-	-	-	-	-	Unknown
						СРБИЈА – ЈУГ / SRBIJA – JUG						
Свега	7929	34	1335	2404	1942	1314	691	164	6	1	38	All
Прво	4365	34	1000	1440	964	567	270	69	1	1	19	First
Друго	2032	-	276	616	536	395	166	34	1	-	8	Second
Треће	880	-	52	230	241	200	122	33	-	-	2	Third
Четврто	381	-	7	90	116	79	71	12	2	-	4	Fourth
Пето и више	271	-	-	28	85	73	62	16	2	-	5	Fifth and over
Непознато	-	-	-	-	-	-	-	-	-	-	-	Unknown
						Регион Шумадије и Западне Србије / Region Šumadije i Zapadne Srbije						
Свега	**3764**	**11**	**559**	**1093**	**930**	**714**	**347**	**87**	**5**	**1**	**17**	**All**
Прво	2143	11	434	706	490	319	132	41	1	1	8	First
Друго	961	-	100	269	265	210	92	19	1	-	5	Second
Треће	381	-	20	73	105	111	55	17	-	-	-	Third
Четврто	160	-	5	37	39	37	35	5	1	-	1	Fourth
Пето и више	119	-	-	8	31	37	33	5	2	-	3	Fifth and over
Непознато	-	-	-	-	-	-	-	-	-	-	-	Unknown
						Регион Јужне и Источне Србије / Region Južne i Istočne Srbije						
Свега	**4165**	**23**	**776**	**1311**	**1012**	**600**	**344**	**77**	**1**	**-**	**21**	**All**
Прво	2222	23	566	734	474	248	138	28	-	-	11	First
Друго	1071	-	176	347	271	185	74	15	-	-	3	Second
Треће	499	-	32	157	136	89	67	16	-	-	2	Third
Четврто	221	-	2	53	77	42	36	7	1	-	3	Fourth
Пето и више	152	-	-	20	54	36	29	11	-	-	2	Fifth and over
Непознато	-	-	-	-	-	-	-	-	-	-	-	Unknown
						Регион Косово и Метохија / Region Kosovo i Metohija						
Свега	...	...	...	...	...	...	...	...	...	...	...	**All**

3-10. ЖИВОРОЂЕНИ ВАН БРАКА, ПРЕМА ШКОЛСКОЈ СПРЕМИ, ЗАНИМАЊУ И НАЦИОНАЛНОЈ ПРИПАДНОСТИ МАЈКЕ, 2012.
ILLEGITIMATE LIVE BIRTHS, BY EDUCATIONAL ATTAINMENT, OCCUPATION AND NATIONAL AFFILATION OF MOTHER, 2012

	Република Србија / *Republic of Serbia*								
		Србија – север / *Srbija – sever*			Србија – југ / *Srbija – jug*				
	Укупно *Total*	свега *All*	Београдски регион *Beogradski region*	Регион Војводине *Region Vojvodine*	свега *All*	Регион Шумадије и Западне Србије *Region Šumadije i Zapadne Srbije*	Регион Јужне и Источне Србије *Region Južne i Istočne Srbije*	Регион Косово и Метохија *Region Kosovo i Metohija*	
УКУПНО	**16603**	**8674**	**3963**	**4711**	**7929**	**3764**	**4165**	**…**	**TOTAL**
Школска спрема									**Educational attainment**
Без школе	887	446	185	261	441	136	305	…	Without education
Непотпуна основна школа	1599	860	233	627	739	224	515	…	Incomplete primary education
Основна школа	3879	1761	582	1179	2118	989	1129	…	Primary education
Средња школа	7876	4055	1928	2127	3821	2022	1799	…	Secondary education
Виша школа	627	374	246	128	253	125	128	…	High education
Висока школа	1594	1126	771	355	468	243	225	…	Higher education
Непознато	141	52	18	34	89	25	64	…	Unknown
Занимање мајке									**Occupation of mother**
Активна лица која обављају занимање:	5115	3128	1746	1382	1987	1054	933	…	*Economically active persons performing an occupation:*
Законодавци, функционери и руководиоци - менаџери	278	220	158	62	58	31	27	…	Legislators, senior officials and managers
Стручњаци	998	755	491	264	243	119	124	…	Professionals
Стручни сарадници и техничари	992	572	260	312	420	213	207	…	Technicians and associate professionals
Службеници	308	203	147	56	105	57	48	…	Clerks
Услужни радници и трговци	1385	782	410	372	603	305	298	…	Service workers and shop and market sales workers
Радници у пољопривреди, рибарству и шумарству	33	9	-	9	24	22	2	…	Skiled agricultural, fishery and forestry workers
Занатлије и сродни радници	179	101	15	86	78	52	26	…	Crafts and related trades workers
Руковаоци машинама и уређајима и монтери	30	26	3	23	4	2	2	…	Plant and machine operators and assemblers
Основна - једноставна занимања	126	80	34	46	46	25	21	…	Elementary occupations
Остала и непознато	786	380	228	152	406	228	178	…	Other and unknown
Незапослени	7691	3938	1950	1988	3753	1881	1872	…	Unemployed
Лица с личним приходом	149	107	83	24	42	14	28	…	*Income recipients*
Пензионери	23	11	5	6	12	4	8	…	Pensioners
Лица с другим личним приходом	126	96	78	18	30	10	20	…	Other personal incomes
Издржавана лица	3582	1480	183	1297	2102	811	1291	…	*Dependants*
Домаћице	2994	1174	111	1063	1820	667	1153	…	Housewives
Ученици или студенти	405	189	69	120	216	127	89	…	Pupils or students
Остала издржавана лица	183	117	3	114	66	17	49	…	Other dependants
Лица на привременом раду-боравку у иностранству до 1 године	66	21	1	20	45	4	41	…	*Persons at temporary work / stayed abroad under 1 year*
Национална припадност									**National affiliation**
Срби	12119	6156	3339	2817	5963	2890	3073	…	Serbs
Црногорци	35	33	3	30	2	1	1	…	Montenegrins
Југословени	3	3	-	3	-	-	-	…	Yugoslavs
Албанци	115	8	2	6	107	3	104	…	Albanians
Бошњаци	534	3	2	1	531	530	1	…	Bosniaks
Бугари	16	6	5	1	10	1	9	…	Bulgarians
Буњевци	28	28	-	28	-	-	-	…	Bunians
Власи	11	1	1	-	10	2	8	…	Vlachs
Горанци	3	2	2	-	1	1	-	…	Goranci
Мађари	613	609	4	605	4	1	3	…	Hungarians
Македонци	21	16	3	13	5	1	4	…	Macedonians
Муслимани	252	179	90	89	73	72	1	…	Moslems
Немци	2	2	-	2	-	-	-	…	Germans
Роми	2153	1118	388	730	1035	187	848	…	Romanies
Румуни	110	103	2	101	7	-	7	…	Romanians
Руси	9	5	2	3	4	2	2	…	Russians
Русини	9	9	-	9	-	-	-	…	Ruthenians
Словаци	44	44	3	41	-	-	-	…	Slovaks
Словенци	5	5	1	4	-	-	-	…	Slovenes
Украјинци	6	6	1	5	-	-	-	…	Ukrainians
Хрвати	67	65	4	61	2	2	-	…	Croats
Чеси	2	2	-	2	-	-	-	…	Czechs
Остали	47	35	7	28	12	6	6	…	Others
Неизјашњени и неопредељени	66	48	2	46	18	16	2	…	Non-declared and undefined
Регионална припадност	8	8	5	3	-	-	-	…	Regional affiliation
Непознато	325	180	97	83	145	49	96	…	Unknown

3-11. ОСНОВНИ ПОДАЦИ О МРТВОРОЂЕНОЈ ДЕЦИ, 2012.
BASIC DATA ON STILLBIRTHS, 2012

	Република Србија / *Republic of Serbia*								
		Србија – север / *Srbija – sever*			Србија – југ / *Srbija – jug*				
	Укупно *Total*	свега *All*	Београдски регион *Beogradski region*	Регион Војводине *Region Vojvodine*	свега *All*	Регион Шумадије и Западне Србије *Region Šumadije i Zapadne Srbije*	Регион Јужне и Источне Србије *Region Južne i Istočne Srbije*	Регион Косово и Метохија *Region Kosovo i Metohija*	
УКУПНО	**370**	**189**	**78**	**111**	**181**	**100**	**81**	**…**	**TOTAL**
Ред рођења детета									**Order of child birth**
Прво	355	182	75	107	173	93	80	…	First
Друго	14	7	3	4	7	6	1	…	Second
Треће	1	-	-	-	1	1	-	…	Third
Четврто и више	-	-	-	-	-	-	-	…	Fourth and over
Непознато	-	-	-	-	-	-	-	…	Unknown
Мртворођени рођени у браку и ван брака									**Stillbirths, legitimate and illegitimate**
У браку	233	119	46	73	114	64	50	…	Legitimate
Ван брака	137	70	32	38	67	36	31	…	Illegitimate
Место порођаја и стручна помоћ									**Place of birth and medical attendance**
Здравствена организација	370	189	78	111	181	100	81	…	Health organization
На другом месту, са стручном помоћи	-	-	-	-	-	-	-	…	Other place, with medical attendance
На другом месту, без стручне помоћи	-	-	-	-	-	-	-	…	Other place, without medical attendance
Старост мајке									**Age of mother**
Испод 15	-	-	-	-	-	-	-	…	Under 15
15–19	24	10	3	7	14	10	4	…	15–19
20–24	76	39	12	27	37	22	15	…	20–24
25–29	102	54	22	32	48	22	26	…	25–29
30–34	101	54	28	26	47	27	20	…	30–34
35–39	49	24	9	15	25	13	12	…	35–39
40–44	14	6	3	3	8	5	3	…	40–44
45–49	1	-	-	-	1	-	1	…	45–49
50 и више	-	-	-	-	-	-	-	…	50 and over
Непознато	3	2	1	1	1	1	-	…	Unknown
Занимање мајке									**Occupation of mother**
Активна лица која обављају занимање:	140	69	31	38	71	32	39	…	*Economically active persons performing an occupation:*
Законодавци, функционери и руководиоци - менаџери	4	4	4	-	-	-	-	…	Legislators, senior officials and managers
Стручњаци	27	16	6	10	11	4	7	…	Professionals
Стручни сарадници и техничари	32	17	10	7	15	5	10	…	Technicians and associate professionals
Службеници	8	4	3	1	4	3	1	…	Clerks
Услужни радници и трговци	32	14	5	9	18	11	7	…	Service workers and shop and market sales workers
Радници у пољопривреди, рибарству и шумарству	-	-	-	-	-	-	-	…	Skilled agricultural, fishery and forestry workers
Занатлије и сродни радници	4	4	1	3	-	-	-	…	Crafts and related trades workers
Руковаоци машинама и уређајима и монтери	-	-	-	-	-	-	-	…	Plant and machine operators and assemblers
Основна - једноставна занимања	-	-	-	-	-	-	-	…	Elementary occupations
Остала и непознато	33	10	2	8	23	9	14	…	Other and unknown
Незапослени	178	95	44	51	83	54	29	…	Unemployed
Лица са личним приходом	4	3	2	1	1	-	1	…	*Income recipients*
Издржавана лица	48	22	1	21	26	14	12	…	*Dependants*
Лица на привременом раду-боравку у иностранству до 1 године	-	-	-	-	-	-	-	…	*Persons at temporary work / stayed abroad under 1 year*

3-12. ЖИВОРОЂЕНИ, ПРЕМА ТЕЛЕСНОЈ МАСИ НА РОЂЕЊУ, ПОЛУ И ПЕРИОДУ ГЕСТАЦИЈЕ, 2012.
LIVE BIRTHS, BY BIRTH WEIGHT, SEX AND GESTATIONAL AGE, 2012

Телесна маса детета на рођењу (у грамима) и пол	Укупно *Total*	Период гестације / *Gestational age*						*Birth weight (in grams) and sex*
		испод 28 недеља *Under 28 weeks*	28–31	32–35	36–39	40 и више *40 and over*	непознато *Unknown*	
РЕПУБЛИКА СРБИЈА / REPUBLIC OF SERBIA								
Укупно	**67257**	**220**	**524**	**1927**	**32246**	**27245**	**5095**	**Total**
мушко	34531	112	249	991	16710	13835	2634	Male
женско	32726	108	275	936	15536	13410	2461	Female
Испод 2500	4069	202	406	1253	1792	243	173	Under 2500
мушко	1833	106	192	609	748	93	85	Male
женско	2236	96	214	644	1044	150	88	Female
2500–2999	10592	4	36	395	6985	2446	726	2500–2999
мушко	4627	2	18	228	3146	947	286	Male
женско	5965	2	18	167	3839	1499	440	Female
3000–3499	25783	7	45	178	13323	10215	2015	3000–3499
мушко	12392	1	24	99	6728	4569	971	Male
женско	13391	6	21	79	6595	5646	1044	Female
3500–3999	19797	3	29	82	8109	10466	1108	3500–3999
мушко	11153	2	10	42	4712	5678	709	Male
женско	8644	1	19	40	3397	4788	399	Female
4000–4499	5354	2	6	17	1765	3337	227	4000–4499
мушко	3518	1	4	12	1187	2172	142	Male
женско	1836	1	2	5	578	1165	85	Female
4500 и више	817	1	2	1	260	527	26	4500 and over
мушко	574	-	1	-	184	370	19	Male
женско	243	1	1	1	76	157	7	Female
Непознато	845	1	-	1	12	11	820	Unknown
мушко	434	-	-	1	5	6	422	Male
женско	411	1	-	-	7	5	398	Female
СРБИЈА – СЕВЕР / SRBIJA - SEVER								
Свега	36294	126	294	1086	18620	14944	1224	All
мушко	18558	66	143	554	9618	7544	633	Male
женско	17736	60	151	532	9002	7400	591	Female
Испод 2500	2294	118	235	745	1013	139	44	2000–2499
мушко	1038	65	113	358	433	50	19	Male
женско	1256	53	122	387	580	89	25	Female
2500–2999	5707	2	16	226	3992	1328	143	2500–2999
мушко	2499	1	8	127	1789	513	61	Male
женско	3208	1	8	99	2203	815	82	Female
3000–3499	13572	4	22	77	7622	5518	329	3000–3499
мушко	6469	-	13	44	3823	2435	154	Male
женско	7103	4	9	33	3799	3083	175	Female
3500–3999	10893	-	16	32	4782	5835	228	3500–3999
мушко	6100	-	6	21	2759	3177	137	Male
женско	4793	-	10	11	2023	2658	91	Female
4000–4499	2951	-	3	5	1043	1830	70	4000–4499
мушко	1912	-	2	3	697	1164	46	Male
женско	1039	-	1	2	346	666	24	Female
4500 и више	462	1	2	-	162	290	7	4500 and over
мушко	324	-	1	-	115	203	5	Male
женско	138	1	1	-	47	87	2	Female
Непознато	415	1	-	1	6	4	403	Unknown
мушко	216	-	-	1	2	2	211	Male
женско	199	1	-	-	4	2	192	Female
Београдски регион / Beogradski region								
Свега	**18362**	**69**	**173**	**581**	**10243**	**6704**	**592**	**All**
мушко	9300	37	81	287	5223	3368	304	Male
женско	9062	32	92	294	5020	3336	288	Female
Испод 2500	1105	65	136	382	456	53	13	2000–2499
мушко	488	37	62	178	189	19	3	Male
женско	617	28	74	204	267	34	10	Female
2500–2999	2750	1	8	132	2040	506	63	2500–2999
мушко	1226	-	3	74	913	206	30	Male
женско	1524	1	5	58	1127	300	33	Female
3000–3499	6839	2	16	49	4245	2370	157	3000–3499
мушко	3175	-	10	25	2062	1006	72	Male
женско	3664	2	6	24	2183	1364	85	Female
3500–3999	5744	-	10	14	2819	2796	105	3500–3999
мушко	3172	-	4	8	1604	1492	64	Male
женско	2572	-	6	6	1215	1304	41	Female
4000–4499	1484	-	2	4	592	851	35	4000–4499
мушко	969	-	2	2	387	554	24	Male
женско	515	-	-	2	205	297	11	Female
4500 и више	219	-	1	-	87	127	4	4500 and over
мушко	159	-	-	-	66	90	3	Male
женско	60	-	1	-	21	37	1	Female
Непознато	221	1	-	-	4	1	215	Unknown
мушко	111	-	-	-	2	1	108	Male
женско	110	1	-	-	2	-	107	Female

3-12. ЖИВОРОЂЕНИ, ПРЕМА ТЕЛЕСНОЈ МАСИ НА РОЂЕЊУ, ПОЛУ И ПЕРИОДУ ГЕСТАЦИЈЕ, 2012. (наставак)
LIVE BIRTHS, BY BIRTH WEIGHT, SEX AND GESTATIONAL AGE, 2012 (continued)

Телесна маса детета на рођењу (у грамима) и пол	Укупно *Total*	Период гестације / *Gestational age*						*Birth weight (in grams) and sex*
		испод 28 недеља *Under 28 weeks*	28–31	32–35	36–39	40 и више *40 and over*	непознато *Unknown*	
Регион Војводине / Region Vojvodine								
Свега	**17932**	**57**	**121**	**505**	**8377**	**8240**	**632**	**All**
мушко	9258	29	62	267	4395	4176	329	Male
женско	8674	28	59	238	3982	4064	303	Female
Испод 2500	1189	53	99	363	557	86	31	2000–2499
мушко	550	28	51	180	244	31	16	Male
женско	639	25	48	183	313	55	15	Female
2500–2999	2957	1	8	94	1952	822	80	2500–2999
мушко	1273	1	5	53	876	307	31	Male
женско	1684	-	3	41	1076	515	49	Female
3000–3499	6733	2	6	28	3377	3148	172	3000–3499
мушко	3294	-	3	19	1761	1429	82	Male
женско	3439	2	3	9	1616	1719	90	Female
3500–3999	5149	-	6	18	1963	3039	123	3500–3999
мушко	2928	-	2	13	1155	1685	73	Male
женско	2221	-	4	5	808	1354	50	Female
4000–4499	1467	-	1	1	451	979	35	4000–4499
мушко	943	-	-	1	310	610	22	Male
женско	524	-	1	-	141	369	13	Female
4500 и више	243	1	1	-	75	163	3	4500 and over
мушко	165	-	1	-	49	113	2	Male
женско	78	1	-	-	26	50	1	Female
Непознато	194	-	-	1	2	3	188	Unknown
мушко	105	-	-	1	-	1	103	Male
женско	89	-	-	-	2	2	85	Female
СРБИЈА – ЈУГ / SRBIJA – JUG								
Свега	30963	94	230	841	13626	12301	3871	All
мушко	15973	46	106	437	7092	6291	2001	Male
женско	14990	48	124	404	6534	6010	1870	Female
Испод 2500	1775	84	171	508	779	104	129	2000–2499
мушко	795	41	79	251	315	43	66	Male
женско	980	43	92	257	464	61	63	Female
2500–2999	4885	2	20	169	2993	1118	583	2500–2999
мушко	2128	1	10	101	1357	434	225	Male
женско	2757	1	10	68	1636	684	358	Female
3000–3499	12211	3	23	101	5701	4697	1686	3000–3499
мушко	5923	1	11	55	2905	2134	817	Male
женско	6288	2	12	46	2796	2563	869	Female
3500–3999	8904	3	13	50	3327	4631	880	3500–3999
мушко	5053	2	4	21	1953	2501	572	Male
женско	3851	1	9	29	1374	2130	308	Female
4000–4499	2403	2	3	12	722	1507	157	4000–4499
мушко	1606	1	2	9	490	1008	96	Male
женско	797	1	1	3	232	499	61	Female
4500 и више	355	-	-	1	98	237	19	4500 and over
мушко	250	-	-	-	69	167	14	Male
женско	105	-	-	1	29	70	5	Female
Непознато	430	-	-	-	6	7	417	Unknown
мушко	218	-	-	-	3	4	211	Male
женско	212	-	-	-	3	3	206	Female
Регион Шумадије и Западне Србије / Region Šumadije i Zapadne Srbije								
Свега	**17931**	**62**	**135**	**508**	**8832**	**7429**	**965**	**All**
мушко	9261	30	59	268	4620	3767	517	Male
женско	8670	32	76	240	4212	3662	448	Female
Испод 2500	992	53	104	299	432	54	50	2000–2499
мушко	456	26	45	154	186	21	24	Male
женско	536	27	59	145	246	33	26	Female
2500–2999	2680	2	9	106	1809	633	121	2500–2999
мушко	1163	1	5	62	802	240	53	Male
женско	1517	1	4	44	1007	393	68	Female
3000–3499	6822	3	13	71	3672	2772	291	3000–3499
мушко	3281	1	6	38	1861	1221	154	Male
женско	3541	2	7	33	1811	1551	137	Female
3500–3999	5390	3	8	24	2302	2826	227	3500–3999
мушко	3020	2	3	9	1349	1525	132	Male
женско	2370	1	5	15	953	1301	95	Female
4000–4499	1603	1	1	7	539	975	80	4000–4499
мушко	1074	-	-	5	368	648	53	Male
женско	529	1	1	2	171	327	27	Female
4500 и више	247	-	-	1	74	163	9	4500 and over
мушко	168	-	-	-	52	108	8	Male
женско	79	-	-	1	22	55	1	Female
Непознато	197	-	-	-	4	6	187	Unknown
мушко	99	-	-	-	2	4	93	Male
женско	98	-	-	-	2	2	94	Female

3-12. ЖИВОРОЂЕНИ, ПРЕМА ТЕЛЕСНОЈ МАСИ НА РОЂЕЊУ, ПОЛУ И ПЕРИОДУ ГЕСТАЦИЈЕ, 2012. (наставак)
LIVE BIRTHS, BY BIRTH WEIGHT, SEX AND GESTATIONAL AGE, 2012 (continued)

Телесна маса детета на рођењу (у грамима) и пол	Укупно *Total*	Период гестације / *Gestational age*						*Birth weight (in grams) and sex*
		испод 28 недеља *Under 28 weeks*	28–31	32–35	36–39	40 и више *40 and over*	непознато *Unknown*	
Регион Јужне и Источне Србије / Region Južne i Istočne Srbije								
Свега	**13032**	**32**	**95**	**333**	**4794**	**4872**	**2906**	**All**
мушко	6712	16	47	169	2472	2524	1484	Male
женско	6320	16	48	164	2322	2348	1422	Female
Испод 2500	783	31	67	209	347	50	79	2000–2499
мушко	339	15	34	97	129	22	42	Male
женско	444	16	33	112	218	28	37	Female
2500–2999	2205	-	11	63	1184	485	462	2500–2999
мушко	965	-	5	39	555	194	172	Male
женско	1240	-	6	24	629	291	290	Female
3000–3499	5389	-	10	30	2029	1925	1395	3000–3499
мушко	2642	-	5	17	1044	913	663	Male
женско	2747	-	5	13	985	1012	732	Female
3500–3999	3514	-	5	26	1025	1805	653	3500–3999
мушко	2033	-	1	12	604	976	440	Male
женско	1481	-	4	14	421	829	213	Female
4000–4499	800	1	2	5	183	532	77	4000–4499
мушко	532	1	2	4	122	360	43	Male
женско	268	-	-	1	61	172	34	Female
4500 и више	108	-	-	-	24	74	10	4500 and over
мушко	82	-	-	-	17	59	6	Male
женско	26	-	-	-	7	15	4	Female
Непознато	233	-	-	-	2	1	230	Unknown
мушко	119	-	-	-	1	-	118	Male
женско	114	-	-	-	1	1	112	Female
Регион Косово и Метохија / Region Kosovo i Metohija								
Свега	**...**	**...**	**...**	**...**	**...**	**...**	**...**	**All**

УМРЛИ
DEATHS

4-1. УМРЛИ ПРЕМА ПОЛУ, СТАРОСТИ И ТИПУ НАСЕЉА, 2012.

Тип насеља	Пол	Укупно *Total*	Старост									
			испод 1 *Under 1*	1–4	5–9	10–14	15–19	20–24	25–29	30–34	35–39	40–44
РЕПУБЛИКА СРБИЈА	**С**	**102400**	**415**	**54**	**36**	**61**	**121**	**226**	**320**	**425**	**610**	**998**
	М	**51909**	**220**	**31**	**22**	**43**	**84**	**167**	**234**	**304**	**415**	**638**
	Ж	**50491**	**195**	**23**	**14**	**18**	**37**	**59**	**86**	**121**	**195**	**360**
Градска	С	53878	274	27	18	26	62	122	192	252	352	571
	М	27249	148	14	12	15	38	90	135	180	248	357
	Ж	26629	126	13	6	11	24	32	57	72	104	214
Остала	С	48522	141	27	18	35	59	104	128	173	258	427
	М	24660	72	17	10	28	46	77	99	124	167	281
	Ж	23862	69	10	8	7	13	27	29	49	91	146
СРБИЈА – СЕВЕР	С	48195	207	37	18	25	51	116	158	254	331	486
	М	24243	101	23	10	15	35	86	109	187	222	314
	Ж	23952	106	14	8	10	16	30	49	67	109	172
Градска	С	32196	147	18	11	15	31	67	98	163	217	312
	М	16033	74	11	7	8	18	47	63	118	143	207
	Ж	16163	73	7	4	7	13	20	35	45	74	105
Остала	С	15999	60	19	7	10	20	49	60	91	114	174
	М	8210	27	12	3	7	17	39	46	69	79	107
	Ж	7789	33	7	4	3	3	10	14	22	35	67
Београдски регион	**С**	**20725**	**108**	**17**	**6**	**11**	**23**	**41**	**77**	**96**	**152**	**181**
	М	**10499**	**54**	**12**	**3**	**7**	**12**	**32**	**52**	**72**	**102**	**117**
	Ж	**10226**	**54**	**5**	**3**	**4**	**11**	**9**	**25**	**24**	**50**	**64**
Градска	С	16977	86	11	5	7	19	29	60	79	123	146
	М	8489	44	7	3	3	8	23	41	59	80	97
	Ж	8488	42	4	2	4	11	6	19	20	43	49
Остала	С	3748	22	6	1	4	4	12	17	17	29	35
	М	2010	10	5	-	4	4	9	11	13	22	20
	Ж	1738	12	1	1	-	-	3	6	4	7	15
Регион Војводине	**С**	**27470**	**99**	**20**	**12**	**14**	**28**	**75**	**81**	**158**	**179**	**305**
	М	**13744**	**47**	**11**	**7**	**8**	**23**	**54**	**57**	**115**	**120**	**197**
	Ж	**13726**	**52**	**9**	**5**	**6**	**5**	**21**	**24**	**43**	**59**	**108**
Градска	С	15219	61	7	6	8	12	38	38	84	94	166
	М	7544	30	4	4	5	10	24	22	59	63	110
	Ж	7675	31	3	2	3	2	14	16	25	31	56
Остала	С	12251	38	13	6	6	16	37	43	74	85	139
	М	6200	17	7	3	3	13	30	35	56	57	87
	Ж	6051	21	6	3	3	3	7	8	18	28	52
СРБИЈА – ЈУГ	С	54205	208	17	18	36	70	110	162	171	279	512
	М	27666	119	8	12	28	49	81	125	117	193	324
	Ж	26539	89	9	6	8	21	29	37	54	86	188
Градска	С	21682	127	9	7	11	31	55	94	89	135	259
	М	11216	74	3	5	7	20	43	72	62	105	150
	Ж	10466	53	6	2	4	11	12	22	27	30	109
Остала	С	32523	81	8	11	25	39	55	68	82	144	253
	М	16450	45	5	7	21	29	38	53	55	88	174
	Ж	16073	36	3	4	4	10	17	15	27	56	79
Регион Шумадије и Западне Србије	**С**	**28448**	**117**	**9**	**7**	**19**	**35**	**66**	**83**	**91**	**139**	**261**
	М	**14532**	**64**	**4**	**5**	**16**	**28**	**43**	**65**	**61**	**95**	**163**
	Ж	**13916**	**53**	**5**	**2**	**3**	**7**	**23**	**18**	**30**	**44**	**98**
Градска	С	11258	75	6	4	6	14	28	51	47	73	136
	М	5799	41	3	2	4	12	20	39	34	55	78
	Ж	5459	34	3	2	2	2	8	12	13	18	58
Остала	С	17190	42	3	3	13	21	38	32	44	66	125
	М	8733	23	1	3	12	16	23	26	27	40	85
	Ж	8457	19	2	-	1	5	15	6	17	26	40
Регион Јужне и Источне Србије	**С**	**25757**	**91**	**8**	**11**	**17**	**35**	**44**	**79**	**80**	**140**	**251**
	М	**13134**	**55**	**4**	**7**	**12**	**21**	**38**	**60**	**56**	**98**	**161**
	Ж	**12623**	**36**	**4**	**4**	**5**	**14**	**6**	**19**	**24**	**42**	**90**
Градска	С	10424	52	3	3	5	17	27	43	42	62	123
	М	5417	33	-	3	3	8	23	33	28	50	72
	Ж	5007	19	3	-	2	9	4	10	14	12	51
Остала	С	15333	39	5	8	12	18	17	36	38	78	128
	М	7717	22	4	4	9	13	15	27	28	48	89
	Ж	7616	17	1	4	3	5	2	9	10	30	39
Регион Косово и Метохија	**С**	...	...	...	...	...	...	...	...	...	...	...

DEATHS, BY SEX, AGE GROUP AND TYPE OF SETTLEMENTS, 2012

Age										Просечна старост умрлих Average age of deaths	Sex	Type of settlements
45–49	50–54	55–59	60–64	65–69	70–74	75–79	80–84	85 и више 85 and over	непознато Unknown			
1778	**3228**	**6126**	**8183**	**8132**	**13152**	**19588**	**20918**	**17966**	**63**	**73,86**	**T**	**REPUBLIC OF SERBIA**
1147	**2116**	**4057**	**5333**	**4923**	**7189**	**9510**	**8906**	**6527**	**43**	**71,39**	**M**	
631	**1112**	**2069**	**2850**	**3209**	**5963**	**10078**	**12012**	**11439**	**20**	**76,40**	**F**	
1044	1866	3596	4834	4635	7001	9912	10018	9029	47	73,01	T	Urban
649	1172	2268	3026	2737	3778	4892	4217	3237	36	70,63	M	
395	694	1328	1808	1898	3223	5020	5801	5792	11	75,44	F	
734	1362	2530	3349	3497	6151	9676	10900	8937	16	74,81	T	Other
498	944	1789	2307	2186	3411	4618	4689	3290	7	72,23	M	
236	418	741	1042	1311	2740	5058	6211	5647	9	77,48	F	
900	1604	3098	4172	4126	6194	8818	9147	8403	50	73,31	T	SRBIJA – SEVER
588	1039	2027	2709	2471	3397	4275	3740	2858	37	70,61	M	
312	565	1071	1463	1655	2797	4543	5407	5545	13	76,04	F	
582	1019	2086	2799	2768	4057	5851	6044	5868	43	73,50	T	Urban
367	638	1325	1766	1642	2187	2866	2461	2052	33	70,98	M	
215	381	761	1033	1126	1870	2985	3583	3816	10	76,00	F	
318	585	1012	1373	1358	2137	2967	3103	2535	7	72,93	T	Other
221	401	702	943	829	1210	1409	1279	806	4	69,91	M	
97	184	310	430	529	927	1558	1824	1729	3	76,13	F	
333	**640**	**1236**	**1784**	**1683**	**2462**	**3764**	**4074**	**4000**	**37**	**73,86**	**T**	**Beogradski region**
211	**397**	**801**	**1108**	**1026**	**1358**	**1883**	**1726**	**1495**	**31**	**71,54**	**M**	
122	**243**	**435**	**676**	**657**	**1104**	**1881**	**2348**	**2505**	**6**	**76,23**	**F**	
264	514	1000	1463	1370	1999	3068	3295	3406	33	74,06	T	Urban
163	310	636	887	818	1078	1530	1379	1294	29	71,84	M	
101	204	364	576	552	921	1538	1916	2112	4	76,27	F	
69	126	236	321	313	463	696	779	594	4	72,95	T	Other
48	87	165	221	208	280	353	347	201	2	70,28	M	
21	39	71	100	105	183	343	432	393	2	76,04	F	
567	**964**	**1862**	**2388**	**2443**	**3732**	**5054**	**5073**	**4403**	**13**	**72,90**	**T**	**Region Vojvodine**
377	**642**	**1226**	**1601**	**1445**	**2039**	**2392**	**2014**	**1363**	**6**	**69,91**	**M**	
190	**322**	**636**	**787**	**998**	**1693**	**2662**	**3059**	**3040**	**7**	**75,91**	**F**	
318	505	1086	1336	1398	2058	2783	2749	2462	10	72,88	T	Urban
204	328	689	879	824	1109	1336	1082	758	4	70,01	M	
114	177	397	457	574	949	1447	1667	1704	6	75,71	F	
249	459	776	1052	1045	1674	2271	2324	1941	3	72,93	T	Other
173	314	537	722	621	930	1056	932	605	2	69,79	M	
76	145	239	330	424	744	1215	1392	1336	1	76,15	F	
878	1624	3028	4011	4006	6958	10770	11771	9563	13	74,35	**T**	SRBIJA – JUG
559	1077	2030	2624	2452	3792	5235	5166	3669	6	72,07	**M**	
319	547	998	1387	1554	3166	5535	6605	5894	7	76,73	**F**	
462	847	1510	2035	1867	2944	4061	3974	3161	4	72,28	T	Urban
282	534	943	1260	1095	1591	2026	1756	1185	3	70,14	M	
180	313	567	775	772	1353	2035	2218	1976	1	74,56	F	
416	777	1518	1976	2139	4014	6709	7797	6402	9	75,73	T	Other
277	543	1087	1364	1357	2201	3209	3410	2484	3	73,38	M	
139	234	431	612	782	1813	3500	4387	3918	6	78,14	F	
457	**891**	**1706**	**2101**	**2065**	**3654**	**5705**	**6185**	**4852**	**5**	**74,17**	**T**	**Region Šumadije i Zapadne Srbije**
286	**568**	**1146**	**1391**	**1232**	**1982**	**2777**	**2721**	**1883**	**2**	**71,99**	**M**	
171	**323**	**560**	**710**	**833**	**1672**	**2928**	**3464**	**2969**	**3**	**76,46**	**F**	
226	434	794	1029	972	1556	2106	2123	1576	2	72,21	T	Urban
139	260	492	645	554	844	1061	927	588	1	70,16	M	
87	174	302	384	418	712	1045	1196	988	1	74,39	F	
231	457	912	1072	1093	2098	3599	4062	3276	3	75,46	T	Other
147	308	654	746	678	1138	1716	1794	1295	1	73,20	M	
84	149	258	326	415	960	1883	2268	1981	2	77,79	F	
421	**733**	**1322**	**1910**	**1941**	**3304**	**5065**	**5586**	**4711**	**8**	**74,55**	**T**	**Region Južne i Istočne Srbije**
273	**509**	**884**	**1233**	**1220**	**1810**	**2458**	**2445**	**1786**	**4**	**72,16**	**M**	
148	**224**	**438**	**677**	**721**	**1494**	**2607**	**3141**	**2925**	**4**	**77,02**	**F**	
236	413	716	1006	895	1388	1955	1851	1585	2	72,35	T	Urban
143	274	451	615	541	747	965	829	597	2	70,13	M	
93	139	265	391	354	641	990	1022	988	-	74,75	F	
185	320	606	904	1046	1916	3110	3735	3126	6	76,04	T	Other
130	235	433	618	679	1063	1493	1616	1189	2	73,59	M	
55	85	173	286	367	853	1617	2119	1937	4	78,52	F	
...	...	...	...	...	...	...	...	...	...	...	**T**	**Region Kosovo i Metohija**

4-2. УМРЛИ ПРЕМА СТАРОСТИ И БРАЧНОМ СТАЊУ, 2012.
DEATHS BY AGE GROUP AND MARITAL STATUS, 2012

Старост	Укупно *Total*	Брачно стање / *Marital status*										*Age*
		неожењен *Single males*	неудата *Single females*	ожењен *Married males*	удата *Married females*	удовац *Widower*	удовица *Widow*	разведен *Divorced males*	разведена *Divorced females*	непознат *Unknown males*	непозната *Unknown females*	
РЕПУБЛИКА СРБИЈА / REPUBLIC OF SERBIA												
Укупно	**102400**	**4660**	**3238**	**29713**	**13460**	**14025**	**30197**	**3240**	**3409**	**271**	**187**	**Total**
Испод 15 г.	566	316	250	-	-	-	-	-	-	-	-	Under 15
15–19	121	78	36	6	1	-	-	-	-	-	-	15–19
20–24	226	155	44	9	10	-	-	-	3	3	2	20–24
25–29	320	193	60	36	22	2	-	2	3	1	1	25–29
30–34	425	201	64	82	43	2	1	14	10	5	3	30–34
35–39	610	195	72	180	100	3	13	33	10	4	-	35–39
40–44	998	247	80	309	224	4	9	70	43	8	4	40–44
45–49	1778	362	106	570	405	17	37	189	82	9	1	45–49
50–54	3228	507	158	1256	663	65	130	270	154	18	7	50–54
55–59	6126	604	220	2738	1226	207	360	480	251	28	12	55–59
60–64	8183	505	257	3772	1568	448	716	573	297	35	12	60–64
65–69	8132	306	211	3530	1468	649	1218	421	296	17	16	65–69
70–74	13152	319	338	4999	2164	1463	3035	388	407	20	19	70–74
75–79	19588	314	470	5856	2686	2936	6285	369	601	35	36	75–79
80–84	20918	222	453	4294	2042	4103	8800	255	676	32	41	80–84
85 и више г.	17966	133	417	2074	834	4121	9586	176	576	23	26	85 and over
Непознато	63	3	2	2	4	5	7	-	-	33	7	Unknown
СРБИЈА – СЕВЕР / SRBIJA – SEVER												
Свега	48195	2603	1875	13898	5662	5687	14252	1873	2050	182	113	All
Испод 15 г.	287	149	138	-	-	-	-	-	-	-	-	Under 15
15–19	51	34	16	1	-	-	-	-	-	-	-	15–19
20–24	116	80	26	3	2	-	-	-	-	3	2	20–24
25–29	158	97	39	10	8	-	-	2	2	-	-	25–29
30–34	254	131	37	46	21	-	-	6	6	4	3	30–34
35–39	331	110	46	89	50	3	5	19	8	1	-	35–39
40–44	486	139	41	141	105	-	4	31	20	3	2	40–44
45–49	900	196	65	262	184	5	19	117	43	8	1	45–49
50–54	1604	261	85	593	320	27	70	144	85	14	5	50–54
55–59	3098	357	122	1289	606	88	190	272	148	21	5	55–59
60–64	4172	289	148	1837	749	224	390	336	169	23	7	60–64
65–69	4126	178	115	1704	678	318	657	258	195	13	10	65–69
70–74	6194	187	179	2312	882	646	1497	239	233	13	6	70–74
75–79	8818	181	265	2665	996	1199	2912	212	346	18	24	75–79
80–84	9147	135	259	1917	743	1528	3953	140	426	20	26	80–84
85 и више г.	8403	78	293	1028	315	1647	4551	97	369	8	17	85 and over
Непознато	50	1	1	1	3	2	4	-	-	33	5	Unknown
Београдски регион / Beogradski region												
Свега	**20725**	**990**	**859**	**6143**	**2495**	**2445**	**5756**	**800**	**1052**	**121**	**64**	**All**
Испод 15 г.	142	76	66	-	-	-	-	-	-	-	-	Under 15
15–19	23	11	11	1	-	-	-	-	-	-	-	15–19
20–24	41	29	8	1	-	-	-	-	-	2	1	20–24
25–29	77	48	20	3	4	-	-	1	1	-	-	25–29
30–34	96	52	15	16	7	-	-	1	-	3	2	30–34
35–39	152	49	22	42	21	2	2	8	5	1	-	35–39
40–44	181	49	21	50	35	-	1	15	5	3	2	40–44
45–49	333	72	29	97	68	3	7	33	17	6	1	45–49
50–54	640	94	42	234	132	11	30	48	34	10	5	50–54
55–59	1236	117	54	531	233	33	76	106	69	14	3	55–59
60–64	1784	122	76	750	337	90	166	134	92	12	5	60–64
65–69	1683	53	58	728	272	126	217	115	105	4	5	65–69
70–74	2462	61	73	947	380	237	540	105	110	8	1	70–74
75–79	3764	71	117	1239	497	463	1082	101	174	9	11	75–79
80–84	4074	45	111	911	348	674	1657	84	216	12	16	80–84
85 и више г.	4000	41	136	593	160	806	1977	49	224	6	8	85 and over
Непознато	37	-	-	-	1	-	1	-	-	31	4	Unknown
Регион Војводине / Region Vojvodine												
Свега	**27470**	**1613**	**1016**	**7755**	**3167**	**3242**	**8496**	**1073**	**998**	**61**	**49**	**All**
Испод 15 г.	145	73	72	-	-	-	-	-	-	-	-	Under 15
15–19	28	23	5	-	-	-	-	-	-	-	-	15–19
20–24	75	51	18	2	2	-	-	-	-	1	1	20–24
25–29	81	49	19	7	4	-	-	1	1	-	-	25–29
30–34	158	79	22	30	14	-	-	5	6	1	1	30–34
35–39	179	61	24	47	29	1	3	11	3	-	-	35–39
40–44	305	90	20	91	70	-	3	16	15	-	-	40–44
45–49	567	124	36	165	116	2	12	84	26	2	-	45–49
50–54	964	167	43	359	188	16	40	96	51	4	-	50–54
55–59	1862	240	68	758	373	55	114	166	79	7	2	55–59
60–64	2388	167	72	1087	412	134	224	202	77	11	2	60–64

4-2. УМРЛИ ПРЕМА СТАРОСТИ И БРАЧНОМ СТАЊУ, 2012. (наставак)
DEATHS BY AGE GROUP AND MARITAL STATUS, 2012 (continued)

Старост	Укупно *Total*	Брачно стање / *Marital status*										*Age*
		неожењен *Single males*	неудата *Single females*	ожењен *Married males*	удата *Married females*	удовац *Widower*	удовица *Widow*	разведен *Divorced males*	разведена *Divorced females*	непознат *Unknown males*	непозната *Unknown females*	
65–69	2443	125	57	976	406	192	440	143	90	9	5	65–69
70–74	3732	126	106	1365	502	409	957	134	123	5	5	70–74
75–79	5054	110	148	1426	499	736	1830	111	172	9	13	75–79
80–84	5073	90	148	1006	395	854	2296	56	210	8	10	80–84
85 и више г.	4403	37	157	435	155	841	2574	48	145	2	9	85 and over
Непознато	13	1	1	1	2	2	3	-	-	2	1	Unknown
СРБИЈА – ЈУГ / SRBIJA – JUG												
Свега	54205	2057	1363	15815	7798	8338	15945	1367	1359	89	74	All
Испод 15 г.	279	167	112	-	-	-	-	-	-	-	-	Under 15
15–19	70	44	20	5	1	-	-	-	-	-	-	15–19
20–24	110	75	18	6	8	-	-	-	3	-	-	20–24
25–29	162	96	21	26	14	2	-	-	1	1	1	25–29
30–34	171	70	27	36	22	2	1	8	4	1	-	30–34
35–39	279	85	26	91	50	-	8	14	2	3	-	35–39
40–44	512	108	39	168	119	4	5	39	23	5	2	40–44
45–49	878	166	41	308	221	12	18	72	39	1	-	45–49
50–54	1624	246	73	663	343	38	60	126	69	4	2	50–54
55–59	3028	247	98	1449	620	119	170	208	103	7	7	55–59
60–64	4011	216	109	1935	819	224	326	237	128	12	5	60–64
65–69	4006	128	96	1826	790	331	561	163	101	4	6	65–69
70–74	6958	132	159	2687	1282	817	1538	149	174	7	13	70–74
75–79	10770	133	205	3191	1690	1737	3373	157	255	17	12	75–79
80–84	11771	87	194	2377	1299	2575	4847	115	250	12	15	80–84
85 и више г.	9563	55	124	1046	519	2474	5035	79	207	15	9	85 and over
Непознато	13	2	1	1	1	3	3	-	-	-	2	Unknown
Регион Шумадије и Западне Србије / Region Šumadije i Zapadne Srbije												
Свега	**28448**	**1130**	**759**	**8540**	**4142**	**4112**	**8294**	**717**	**696**	**33**	**25**	**All**
Испод 15 г.	152	89	63	-	-	-	-	-	-	-	-	Under 15
15–19	35	25	6	3	1	-	-	-	-	-	-	15–19
20–24	66	41	13	2	7	-	-	-	3	-	-	20–24
25–29	83	49	10	15	7	1	-	-	-	-	1	25–29
30–34	91	36	15	20	12	2	1	3	2	-	-	30–34
35–39	139	40	14	49	24	-	4	6	2	-	-	35–39
40–44	261	57	22	79	64	2	3	24	9	1	-	40–44
45–49	457	82	23	161	120	6	12	37	16	-	-	45–49
50–54	891	124	47	369	192	20	42	54	41	1	1	50–54
55–59	1706	154	55	807	352	53	98	130	55	2	-	55–59
60–64	2101	121	57	1028	422	106	166	130	65	6	-	60–64
65–69	2065	72	52	929	421	158	307	71	49	2	4	65–69
70–74	3654	80	91	1425	681	398	806	75	90	4	4	70–74
75–79	5705	82	105	1738	905	868	1778	86	137	3	3	75–79
80–84	6185	47	108	1344	659	1263	2559	61	132	6	6	80–84
85 и више г.	4852	31	78	571	275	1233	2516	40	95	8	5	85 and over
Непознато	5	-	-	-	-	2	2	-	-	-	1	Unknown
Регион Јужне и Источне Србије / Region Južne i Istočne Srbije												
Свега	**25757**	**927**	**604**	**7275**	**3656**	**4226**	**7651**	**650**	**663**	**56**	**49**	**All**
Испод 15 г.	127	78	49	-	-	-	-	-	-	-	-	Under 15
15–19	35	19	14	2	-	-	-	-	-	-	-	15–19
20–24	44	34	5	4	1	-	-	-	-	-	-	20–24
25–29	79	47	11	11	7	1	-	-	1	1	-	25–29
30–34	80	34	12	16	10	-	-	5	2	1	-	30–34
35–39	140	45	12	42	26	-	4	8	-	3	-	35–39
40–44	251	51	17	89	55	2	2	15	14	4	2	40–44
45–49	421	84	18	147	101	6	6	35	23	1	-	45–49
50–54	733	122	26	294	151	18	18	72	28	3	1	50–54
55–59	1322	93	43	642	268	66	72	78	48	5	7	55–59
60–64	1910	95	52	907	397	118	160	107	63	6	5	60–64
65–69	1941	56	44	897	369	173	254	92	52	2	2	65–69
70–74	3304	52	68	1262	601	419	732	74	84	3	9	70–74
75–79	5065	51	100	1453	785	869	1595	71	118	14	9	75–79
80–84	5586	40	86	1033	640	1312	2288	54	118	6	9	80–84
85 и више г.	4711	24	46	475	244	1241	2519	39	112	7	4	85 and over
Непознато	8	2	1	1	1	1	1	-	-	-	1	Unknown
Регион Косово и Метохија / Region Kosovo i Metohija												
Свега	...	...	...	...	...	...	...	...	...	...	...	**All**

4-3. УМРЛИ ПРЕМА СТАРОСТИ, ПОЛУ И НАЈВИШОЈ ЗАВРШЕНОЈ ШКОЛИ, 2012.
DEATHS BY AGE, SEX AND HIGHEST COMPLETED EDUCATION, 2012

Старост и пол		Укупно *Total*	Највиша завршена школа / *Highest completed education*							*Age and sex*
			без школе *Without education*	непотпуна основна шклола *Incomplete primary education*	основна школа *Primary education*	средња школа *Secondary education*	виша школа *High education*	висока школа *Higher education*	непознато *Unknown*	
РЕПУБЛИКА СРБИЈА / REPUBLIC OF SERBIA										
Укупно		**102400**	**11423**	**24452**	**27930**	**27917**	**3881**	**4840**	**1957**	**Total**
	мушки	**51909**	**2598**	**9603**	**14186**	**18285**	**2772**	**3425**	**1040**	**Males**
	женски	**50491**	**8825**	**14849**	**13744**	**9632**	**1109**	**1415**	**917**	**Females**
Испод 15 г.		566	513	44	9	-	-	-	-	Under 15
	мушки	316	282	27	7	-	-	-	-	Males
	женски	250	231	17	2	-	-	-	-	Females
15–24		347	36	18	93	183	5	4	8	15–24
	мушки	251	29	14	61	137	1	2	7	Males
	женски	96	7	4	32	46	4	2	1	Females
25–34		745	40	28	133	434	33	47	30	25–34
	мушки	538	22	18	95	335	21	22	25	Males
	женски	207	18	10	38	99	12	25	5	Females
35–44		1608	55	62	334	965	61	85	46	35–44
	мушки	1053	32	43	228	639	39	40	32	Males
	женски	555	23	19	106	326	22	45	14	Females
45–54		5006	171	242	1216	2741	208	313	115	45–54
	мушки	3263	82	143	784	1859	122	198	75	Males
	женски	1743	89	99	432	882	86	115	40	Females
55–64		14309	404	1077	4026	6891	738	890	283	55–64
	мушки	9390	199	598	2508	4793	514	596	182	Males
	женски	4919	205	479	1518	2098	224	294	101	Females
65–74		21284	1133	4180	7032	6535	972	1027	405	65–74
	мушки	12112	358	1816	3809	4420	727	756	226	Males
	женски	9172	775	2364	3223	2115	245	271	179	Females
75–84		40506	5308	12743	11140	7605	1353	1602	755	75–84
	мушки	18416	986	4905	5203	4811	984	1173	354	Males
	женски	22090	4322	7838	5937	2794	369	429	401	Females
85 и више г.		17966	3761	6052	3942	2556	511	871	273	85 and over
	мушки	6527	608	2037	1488	1287	364	638	105	Males
	женски	11439	3153	4015	2454	1269	147	233	168	Females
Непознато		63	2	6	5	7	-	1	42	Unknown
	мушки	43	-	2	3	4	-	-	34	Males
	женски	20	2	4	2	3	-	1	8	Females
СРБИЈА – СЕВЕР / SRBIJA – SEVER										
Свега		48195	3025	8388	13195	17102	2410	3568	507	All
	мушки	24243	681	2762	5655	10684	1663	2474	324	Males
	женски	23952	2344	5626	7540	6418	747	1094	183	Females
Испод 15 г.		287	262	21	4	-	-	-	-	Under 15
	мушки	149	135	11	3	-	-	-	-	Males
	женски	138	127	10	1	-	-	-	-	Females
15–24		167	17	10	38	94	3	2	3	15–24
	мушки	121	14	8	26	69	1	1	2	Males
	женски	46	3	2	12	25	2	1	1	Females
25–34		412	17	16	71	232	24	33	19	25–34
	мушки	296	10	10	51	177	15	16	17	Males
	женски	116	7	6	20	55	9	17	2	Females
35–44		817	23	33	135	517	37	55	17	35–44
	мушки	536	14	25	86	346	22	30	13	Males
	женски	281	9	8	49	171	15	25	4	Females
45–54		2504	72	97	539	1468	101	178	49	45–54
	мушки	1627	34	59	350	984	55	109	36	Males
	женски	877	38	38	189	484	46	69	13	Females
55–64		7270	137	369	1741	3926	439	575	83	55–64
	мушки	4736	63	192	1029	2713	294	380	65	Males
	женски	2534	74	177	712	1213	145	195	18	Females
65–74		10320	330	1377	3140	4061	584	736	92	65–74
	мушки	5868	102	577	1504	2682	432	517	54	Males
	женски	4452	228	800	1636	1379	152	219	38	Females
75–84		17965	1214	4197	5341	4972	838	1245	158	75–84
	мушки	8015	191	1339	2013	2916	589	881	86	Males
	женски	9950	1023	2858	3328	2056	249	364	72	Females

4-3. УМРЛИ ПРЕМА СТАРОСТИ, ПОЛУ И НАЈВИШОЈ ЗАВРШЕНОЈ ШКОЛИ, 2012. (наставак)
DEATHS BY AGE, SEX AND HIGHEST COMPLETED EDUCATION, 2012 (continued)

Старост и пол		Укупно *Total*	Највиша завршена школа / *Highest completed education*							*Age and sex*	
			без школе *Without education*	непотпуна основна шклола *Incomplete primary education*	основна школа *Primary education*	средња школа *Secondary education*	виша школа *High education*	висока школа *Higher education*	непознато *Unknown*		
85 и више г.		8403	953	2265	2183	1827	384	743	48		85 and over
	мушки	2858	118	541	591	795	255	540	18	Males	
	женски	5545	835	1724	1592	1032	129	203	30	Females	
Непознато		50	-	3	3	5	-	1	38		Unknown
	мушки	37	-	-	2	2	-	-	33	Males	
	женски	13	-	3	1	3	-	1	5	Female	
Београдски регион / Beogradski region											
Свега		**20725**	**1016**	**2052**	**4589**	**8703**	**1556**	**2608**	**201**		**All**
	мушки	**10499**	**213**	**606**	**1671**	**5014**	**1056**	**1795**	**144**	**Males**	
	женски	**10226**	**803**	**1446**	**2918**	**3689**	**500**	**813**	**57**	**Females**	
Испод 15 г.		142	130	11	1	-	-	-	-		Under 15
	мушки	76	69	6	1	-	-	-	-	Males	
	женски	66	61	5	-	-	-	-	-	Females	
15–24		64	6	4	19	30	2	1	2		15–24
	мушки	44	4	3	10	24	-	1	2	Males	
	женски	20	2	1	9	6	2	-	-	Females	
25–34		173	6	5	26	97	14	18	7		25–34
	мушки	124	4	4	17	72	12	9	6	Males	
	женски	49	2	1	9	25	2	9	1	Females	
35–44		333	6	3	43	218	22	33	8		35–44
	мушки	219	4	1	29	146	14	19	6	Males	
	женски	114	2	2	14	72	8	14	2	Females	
45–54		973	25	12	159	601	49	110	17		45–54
	мушки	608	10	6	103	383	32	63	11	Males	
	женски	365	15	6	56	218	17	47	6	Females	
55–64		3020	23	62	495	1746	278	377	39		55–64
	мушки	1909	10	31	269	1139	182	249	29	Males	
	женски	1111	13	31	226	607	96	128	10	Females	
65–74		4145	77	265	931	1990	355	498	29		65–74
	мушки	2384	24	91	413	1239	255	345	17	Males	
	женски	1761	53	174	518	751	100	153	12	Females	
75–84		7838	414	1093	1945	2853	546	939	48		75–84
	мушки	3609	51	327	622	1549	372	656	32	Males	
	женски	4229	363	766	1323	1304	174	283	16	Females	
85 и више г.		4000	329	597	969	1167	290	632	16		85 and over
	мушки	1495	37	137	207	462	189	453	10	Males	
	женски	2505	292	460	762	705	101	179	6	Females	
Непознато		37	-	-	1	1	-	-	35		Unknown
	мушки	31	-	-	-	-	-	-	31	Males	
	женски	6	-	-	1	1	-	-	4	Females	
Регион Војводине / Region Vojvodine											
Свега		**27470**	**2009**	**6336**	**8606**	**8399**	**854**	**960**	**306**		**All**
	мушки	**13744**	**468**	**2156**	**3984**	**5670**	**607**	**679**	**180**	**Males**	
	женски	**13726**	**1541**	**4180**	**4622**	**2729**	**247**	**281**	**126**	**Females**	
Испод 15 г.		145	132	10	3	-	-	-	-		Under 15
	мушки	73	66	5	2	-	-	-	-	Males	
	женски	72	66	5	1	-	-	-	-	Females	
15–24		103	11	6	19	64	1	1	1		15–24
	мушки	77	10	5	16	45	1	-	-	Males	
	женски	26	1	1	3	19	-	1	1	Females	
25–34		239	11	11	45	135	10	15	12		25–34
	мушки	172	6	6	34	105	3	7	11	Males	
	женски	67	5	5	11	30	7	8	1	Females	
35–44		484	17	30	92	299	15	22	9		35–44
	мушки	317	10	24	57	200	8	11	7	Males	
	женски	167	7	6	35	99	7	11	2	Females	
45–54		1531	47	85	380	867	52	68	32		45–54
	мушки	1019	24	53	247	601	23	46	25	Males	
	женски	512	23	32	133	266	29	22	7	Females	
55–64		4250	114	307	1246	2180	161	198	44		55–64
	мушки	2827	53	161	760	1574	112	131	36	Males	
	женски	1423	61	146	486	606	49	67	8	Females	

4-3. УМРЛИ ПРЕМА СТАРОСТИ, ПОЛУ И НАЈВИШОЈ ЗАВРШЕНОЈ ШКОЛИ, 2012. (наставак)
DEATHS BY AGE, SEX AND HIGHEST COMPLETED EDUCATION, 2012 (continued)

Старост и пол		Укупно *Total*	Највиша завршена школа / *Highest completed education*							*Age and sex*	
			без школе *Without education*	непотпуна основна шклола *Incomplete primary education*	основна школа *Primary education*	средња школа *Secondary education*	виша школа *High education*	висока школа *Higher education*	непознато *Unknown*		
65–74		6175	253	1112	2209	2071	229	238	63		65–74
	мушки	3484	78	486	1091	1443	177	172	37	Males	
	женски	2691	175	626	1118	628	52	66	26	Females	
75–84		10127	800	3104	3396	2119	292	306	110		75–84
	мушки	4406	140	1012	1391	1367	217	225	54	Males	
	женски	5721	660	2092	2005	752	75	81	56	Females	
85 и више г.		4403	624	1668	1214	660	94	111	32		85 and over
	мушки	1363	81	404	384	333	66	87	8	Males	
	женски	3040	543	1264	830	327	28	24	24	Females	
Непознато		13	-	3	2	4	-	1	3		Unknown
	мушки	6	-	-	2	2	-	-	2	Males	
	женски	7	-	3	-	2	-	1	1	Females	
СРБИЈА – ЈУГ / SRBIJA – JUG											
Свега		54205	8398	16064	14735	10815	1471	1272	1450		All
	мушки	27666	1917	6841	8531	7601	1109	951	716	Males	
	женски	26539	6481	9223	6204	3214	362	321	734	Females	
Испод 15 г.		279	251	23	5	-	-	-	-		Under 15
	мушки	167	147	16	4	-	-	-	-	Males	
	женски	112	104	7	1	-	-	-	-	Females	
15–24		180	19	8	55	89	2	2	5		15–24
	мушки	130	15	6	35	68	-	1	5	Males	
	женски	50	4	2	20	21	2	1	-	Females	
25–34		333	23	12	62	202	9	14	11		25–34
	мушки	242	12	8	44	158	6	6	8	Males	
	женски	91	11	4	18	44	3	8	3	Females	
35–44		791	32	29	199	448	24	30	29		35–44
	мушки	517	18	18	142	293	17	10	19	Males	
	женски	274	14	11	57	155	7	20	10	Females	
45–54		2502	99	145	677	1273	107	135	66		45–54
	мушки	1636	48	84	434	875	67	89	39	Males	
	женски	866	51	61	243	398	40	46	27	Females	
55–64		7039	267	708	2285	2965	299	315	200		55–64
	мушки	4654	136	406	1479	2080	220	216	117	Males	
	женски	2385	131	302	806	885	79	99	83	Females	
65–74		10964	803	2803	3892	2474	388	291	313		65–74
	мушки	6244	256	1239	2305	1738	295	239	172	Males	
	женски	4720	547	1564	1587	736	93	52	141	Females	
75–84		22541	4094	8546	5799	2633	515	357	597		75–84
	мушки	10401	795	3566	3190	1895	395	292	268	Males	
	женски	12140	3299	4980	2609	738	120	65	329	Females	
85 и више г.		9563	2808	3787	1759	729	127	128	225		85 and over
	мушки	3669	490	1496	897	492	109	98	87	Males	
	женски	5894	2318	2291	862	237	18	30	138	Females	
Непознато		13	2	3	2	2	-	-	4		Unknown
	мушки	6	-	2	1	2	-	-	1	Males	
	женски	7	2	1	1	-	-	-	3	Females	
Регион Шумадије и Западне Србије / Region Šumadije i Zapadne Srbije											
Свега		**28448**	**4479**	**8170**	**8062**	**6028**	**767**	**645**	**297**		**All**
	мушки	**14532**	**1006**	**3533**	**4640**	**4161**	**571**	**482**	**139**	**Males**	
	женски	**13916**	**3473**	**4637**	**3422**	**1867**	**196**	**163**	**158**	**Females**	
Испод 15 г.		152	140	8	4	-	-	-	-		Under 15
	мушки	89	79	6	4	-	-	-	-	Males	
	женски	63	61	2	-	-	-	-	-	Females	
15–24		101	11	2	31	54	1	1	1		15–24
	мушки	71	9	1	20	39	-	1	1	Males	
	женски	30	2	1	11	15	1	-	-	Females	
25–34		174	13	4	29	113	2	9	4		25–34
	мушки	126	7	4	21	88	1	3	2	Males	
	женски	48	6	-	8	25	1	6	2	Females	
35–44		400	14	10	118	229	10	15	4		35–44
	мушки	258	8	6	83	143	8	7	3	Males	
	женски	142	6	4	35	86	2	8	1	Females	

4-3. УМРЛИ ПРЕМА СТАРОСТИ, ПОЛУ И НАЈВИШОЈ ЗАВРШЕНОЈ ШКОЛИ, 2012. (наставак)
DEATHS BY AGE, SEX AND HIGHEST COMPLETED EDUCATION, 2012 (continued)

Старост и пол		Укупно *Total*	Највиша завршена школа / *Highest completed education*							*Age and sex*	
			без школе *Without education*	непотпуна основна шклола *Incomplete primary education*	основна школа *Primary education*	средња школа *Secondary education*	виша школа *High education*	висока школа *Higher education*	непознато *Unknown*		
45–54		1348	38	69	384	714	65	63	15		45–54
	мушки	854	19	37	242	471	33	42	10	Males	
	женски	494	19	32	142	243	32	21	5	Females	
55–64		3807	129	395	1272	1655	157	160	39		55–64
	мушки	2537	63	243	815	1161	119	112	24	Males	
	женски	1270	66	152	457	494	38	48	15	Females	
65–74		5719	418	1461	2037	1410	193	141	59		65–74
	мушки	3214	125	657	1182	958	143	118	31	Males	
	женски	2505	293	804	855	452	50	23	28	Females	
75–84		11890	2174	4408	3260	1457	284	192	115		75–84
	мушки	5498	422	1818	1798	1038	219	150	53	Males	
	женски	6392	1752	2590	1462	419	65	42	62	Females	
85 и више г.		4852	1541	1812	925	396	55	64	59		85 and over
	мушки	1883	274	760	474	263	48	49	15	Males	
	женски	2969	1267	1052	451	133	7	15	44	Females	
Непознато		5	1	1	2	-	-	-	1		Unknown
	мушки	2	-	1	1	-	-	-	-	Males	
	женски	3	1	-	1	-	-	-	1	Females	
Регион Јужне и Источне Србије / Region Južne i Istočne Srbije											
Свега		**25757**	**3919**	**7894**	**6673**	**4787**	**704**	**627**	**1153**		**All**
	мушки	**13134**	**911**	**3308**	**3891**	**3440**	**538**	**469**	**577**	**Males**	
	женски	**12623**	**3008**	**4586**	**2782**	**1347**	**166**	**158**	**576**	**Females**	
Испод 15 г.		127	111	15	1	-	-	-	-		Under 15
	мушки	78	68	10	-	-	-	-	-	Males	
	женски	49	43	5	1	-	-	-	-	Females	
15–24		79	8	6	24	35	1	1	4		15–24
	мушки	59	6	5	15	29	-	-	4	Males	
	женски	20	2	1	9	6	1	1	-	Females	
25–34		159	10	8	33	89	7	5	7		25–34
	мушки	116	5	4	23	70	5	3	6	Males	
	женски	43	5	4	10	19	2	2	1	Females	
35–44		391	18	19	81	219	14	15	25		35–44
	мушки	259	10	12	59	150	9	3	16	Males	
	женски	132	8	7	22	69	5	12	9	Females	
45–54		1154	61	76	293	559	42	72	51		45–54
	мушки	782	29	47	192	404	34	47	29	Males	
	женски	372	32	29	101	155	8	25	22	Females	
55–64		3232	138	313	1013	1310	142	155	161		55–64
	мушки	2117	73	163	664	919	101	104	93	Males	
	женски	1115	65	150	349	391	41	51	68	Females	
65–74		5245	385	1342	1855	1064	195	150	254		65–74
	мушки	3030	131	582	1123	780	152	121	141	Males	
	женски	2215	254	760	732	284	43	29	113	Females	
75–84		10651	1920	4138	2539	1176	231	165	482		75–84
	мушки	4903	373	1748	1392	857	176	142	215	Males	
	женски	5748	1547	2390	1147	319	55	23	267	Females	
85 и више г.		4711	1267	1975	834	333	72	64	166		85 and over
	мушки	1786	216	736	423	229	61	49	72	Males	
	женски	2925	1051	1239	411	104	11	15	94	Females	
Непознато		8	1	2	-	2	-	-	3		Unknown
	мушки	4	-	1	-	2	-	-	1	Males	
	женски	4	1	1	-	-	-	-	2	Females	
Регион Косово и Метохија / Region Kosovo i Metohija											
Свега		...	...	...	...	...	...	...	...		**All**

4-4. УМРЛИ ПРЕМА НАЦИОНАЛНОЈ ПРИПАДНОСТИ, ПОЛУ И СТАРОСТИ, 2012.
DEATHS BY NATIONAL AFFILIATION, SEX AND AGE, 2012

Национална припадност	Укупно *Total*	Старост / Age												*Ethnicity*
		испод 1 године *Under 1 year*	1-4	5-14	15-24	25-34	35-44	45-54	55-64	65-74	75-84	85 и више *85 and over*	непо-знато *Unknown*	
РЕПУБЛИКА СРБИЈА / REPUBLIC OF SERBIA														
Укупно	**102400**	**415**	**54**	**97**	**347**	**745**	**1608**	**5006**	**14309**	**21284**	**40506**	**17966**	**63**	**Total**
Срби	88078	149	29	72	276	604	1337	4145	12233	18018	35543	15651	21	Serbs
Црногорци	438	1	1	-	1	4	7	18	62	93	170	81	-	Montenegrins
Југословени	88	-	-	-	-	-	1	6	15	24	24	18	-	Yugoslavs
Албанци	362	2	3	2	1	3	8	22	51	102	132	36	-	Albanians
Бошњаци	878	14	4	2	6	9	18	63	118	215	328	101	-	Bosniaks
Бугари	437	-	-	-	1	3	2	21	42	74	203	91	-	Bulgarians
Буњевци	308	-	-	-	-	-	2	13	48	72	114	59	-	Bunians
Власи	44	-	-	-	-	-	-	1	1	10	21	11	-	Vlachs
Горанци	14	-	-	-	-	-	-	-	2	4	5	3	-	Goranci
Мађари	4707	1	1	3	13	36	67	249	659	1194	1653	831	-	Hungarians
Македонци	254	1	-	-	-	1	2	8	41	63	85	53	-	Macedonians
Муслимани	410	3	-	-	5	7	6	37	89	96	132	35	-	Moslems
Немци	101	-	-	-	-	-	-	4	9	20	46	22	-	Germans
Роми	799	13	2	7	17	15	40	117	206	204	146	31	1	Romanies
Румуни	443	-	-	1	-	3	7	18	55	102	172	85	-	Romanians
Руси	25	-	-	-	-	1	2	1	4	6	2	9	-	Russians
Русини	238	1	-	-	-	1	1	16	29	57	86	47	-	Ruthenians
Словаци	870	-	-	1	2	6	16	43	116	184	344	158	-	Slovaks
Словенци	70	-	-	-	-	-	1	1	8	11	29	20	-	Slovenes
Украјинци	70	-	-	1	1	2	-	3	9	19	25	10	-	Ukraines
Хрвати	1273	-	-	-	3	3	19	52	139	271	521	265	-	Croats
Чеси	34	-	-	-	-	-	-	1	7	5	13	8	-	Czechs
Остали	90	3	-	-	-	-	3	6	12	15	31	20	-	Other
Неизјашњени и неопредељени	816	39	8	4	10	22	30	64	132	167	253	86	1	Non declared and undefined
Регионална припадност	7	-	-	-	-	-	-	2	-	2	1	2	-	Regional affiliation
Непознато	1546	188	6	4	11	25	39	95	222	256	427	233	40	Unknown
СРБИЈА – СЕВЕР / SRBIJA – SEVER														
Свега	48195	207	37	43	167	412	817	2504	7270	10320	17965	8403	50	All
Срби	36566	53	20	27	117	303	611	1844	5606	7662	13918	6394	11	Serbs
Црногорци	415	1	1	-	1	3	6	17	59	87	160	80	-	Montenegrins
Југословени	87	-	-	-	-	-	1	6	15	23	24	18	-	Yugoslavs
Албанци	22	-	-	-	-	-	-	1	4	7	5	5	-	Albanians
Бошњаци	16	-	-	-	-	-	-	1	1	6	7	1	-	Bosniaks
Бугари	70	-	-	-	-	-	2	3	9	13	31	12	-	Bulgarians
Буњевци	307	-	-	-	-	-	2	12	48	72	114	59	-	Bunians
Власи	1	-	-	-	-	-	-	-	-	-	1	-	-	Vlachs
Горанци	13	-	-	-	-	-	-	-	2	4	5	2	-	Goranci
Мађари	4698	1	1	3	12	36	67	248	658	1191	1651	830	-	Hungarians
Македонци	232	-	-	-	-	1	1	6	37	60	76	51	-	Macedonians
Муслимани	118	1	-	-	1	3	1	16	32	24	34	6	-	Moslems
Немци	96	-	-	-	-	-	-	3	7	19	45	22	-	Germans
Роми	438	9	2	4	12	10	24	67	112	109	76	13	-	Romanies
Румуни	439	-	-	1	-	3	6	18	53	102	171	85	-	Romanians
Руси	22	-	-	-	-	1	2	1	3	6	2	7	-	Russians
Русини	238	1	-	-	-	1	1	16	29	57	86	47	-	Ruthenians
Словаци	868	-	-	1	2	6	16	42	115	184	344	158	-	Slovaks
Словенци	64	-	-	-	-	-	-	1	7	11	26	19	-	Slovenes
Украјинци	68	-	-	1	1	2	-	3	9	19	25	8	-	Ukraines
Хрвати	1238	-	-	-	3	2	19	51	133	261	509	260	-	Croats
Чеси	33	-	-	-	-	-	-	1	6	5	13	8	-	Czechs
Остали	69	2	-	-	-	-	2	5	9	9	25	17	-	Other
Неизјашњени и неопредељени	810	39	8	4	10	21	30	62	132	166	252	85	1	Non declared and undefined
Регионална припадност	7	-	-	-	-	-	-	2	-	2	1	2	-	Regional affiliation
Непознато	1260	100	5	2	8	20	26	78	184	221	364	214	38	Unknown

4-4. УМРЛИ ПРЕМА НАЦИОНАЛНОЈ ПРИПАДНОСТИ, ПОЛУ И СТАРОСТИ, 2012. (наставак)
DEATHS BY NATIONAL AFFILIATION, SEX AND AGE, 2012 (continued)

Национална припадност	Укупно *Total*	Старост / Age												*Ethnicity*
		испод 1 године *Under 1 year*	1-4	5-14	15-24	25-34	35-44	45-54	55-64	65-74	75-84	85 и више *85 and over*	непо-знато *Unknown*	
Београдски регион / Beogradski region														
Свега	**20725**	**108**	**17**	**17**	**64**	**173**	**333**	**973**	**3020**	**4145**	**7838**	**4000**	**37**	**All**
Срби	19155	32	15	14	55	155	307	890	2819	3861	7337	3667	3	Serbs
Црногорци	76	-	-	-	-	-	1	3	5	14	31	22	-	Montenegrins
Југословени	36	-	-	-	-	-	-	2	2	9	11	12	-	Yugoslavs
Албанци	6	-	-	-	-	-	-	-	1	1	1	3	-	Albanians
Бошњаци	11	-	-	-	-	-	-	1	-	4	5	1	-	Bosniaks
Бугари	37	-	-	-	-	-	2	2	5	5	16	7	-	Bulgarians
Буњевци	2	-	-	-	-	-	-	-	-	-	1	1	-	Bunians
Власи	-	-	-	-	-	-	-	-	-	-	-	-	-	Vlachs
Горанци	11	-	-	-	-	-	-	-	2	2	5	2	-	Goranci
Мађари	28	-	-	-	-	-	-	-	2	8	12	6	-	Hungarians
Македонци	67	-	-	-	-	-	1	2	7	13	21	23	-	Macedonians
Муслимани	71	1	-	-	1	1	1	8	22	11	22	4	-	Moslems
Немци	6	-	-	-	-	-	-	-	2	2	1	1	-	Germans
Роми	108	5	1	2	1	4	3	19	26	29	16	2	-	Romanies
Румуни	4	-	-	-	-	-	-	-	-	1	3	-	-	Romanians
Руси	8	-	-	-	-	-	-	-	2	2	1	3	-	Russians
Русини	1	-	-	-	-	-	-	-	-	-	-	1	-	Ruthenians
Словаци	43	-	-	-	-	-	-	1	3	9	25	5	-	Slovaks
Словенци	27	-	-	-	-	-	-	-	1	3	14	9	-	Slovenes
Украјинци	5	-	-	-	1	-	-	-	1	1	-	2	-	Ukraines
Хрвати	172	-	-	-	-	-	1	5	9	30	70	57	-	Croats
Чеси	9	-	-	-	-	-	-	-	3	1	2	3	-	Czechs
Остали	23	-	-	-	-	-	-	2	1	2	10	8	-	Other
Неизјашњени и неопредељени	19	1	-	-	-	-	-	1	3	4	7	3	-	Non declared and undefined
Регионална припадност	1	-	-	-	-	-	-	-	-	1	-	-	-	Regional affiliation
Непознато	799	69	1	1	6	13	17	37	104	132	227	158	34	Unknown
Регион Војводине / Region Vojvodine														
Свега	**27470**	**99**	**20**	**26**	**103**	**239**	**484**	**1531**	**4250**	**6175**	**10127**	**4403**	**13**	**All**
Срби	17411	21	5	13	62	148	304	954	2787	3801	6581	2727	8	Serbs
Црногорци	339	1	1	-	1	3	5	14	54	73	129	58	-	Montenegrins
Југословени	51	-	-	-	-	-	1	4	13	14	13	6	-	Yugoslavs
Албанци	16	-	-	-	-	-	-	1	3	6	4	2	-	Albanians
Бошњаци	5	-	-	-	-	-	-	-	1	2	2	-	-	Bosniaks
Бугари	33	-	-	-	-	-	-	1	4	8	15	5	-	Bulgarians
Буњевци	305	-	-	-	-	-	2	12	48	72	113	58	-	Bunians
Власи	1	-	-	-	-	-	-	-	-	-	1	-	-	Vlachs
Горанци	2	-	-	-	-	-	-	-	-	2	-	-	-	Goranci
Мађари	4670	1	1	3	12	36	67	248	656	1183	1639	824	-	Hungarians
Македонци	165	-	-	-	-	1	-	4	30	47	55	28	-	Macedonians
Муслимани	47	-	-	-	-	2	-	8	10	13	12	2	-	Moslems
Немци	90	-	-	-	-	-	-	3	5	17	44	21	-	Germans
Роми	330	4	1	2	11	6	21	48	86	80	60	11	-	Romanies
Румуни	435	-	-	1	-	3	6	18	53	101	168	85	-	Romanians
Руси	14	-	-	-	-	1	2	1	1	4	1	4	-	Russians
Русини	237	1	-	-	-	1	1	16	29	57	86	46	-	Ruthenians
Словаци	825	-	-	1	2	6	16	41	112	175	319	153	-	Slovaks
Словенци	37	-	-	-	-	-	-	1	6	8	12	10	-	Slovenes
Украјинци	63	-	-	1	-	2	-	3	8	18	25	6	-	Ukraines
Хрвати	1066	-	-	-	3	2	18	46	124	231	439	203	-	Croats
Чеси	24	-	-	-	-	-	-	1	3	4	11	5	-	Czechs
Остали	46	2	-	-	-	-	2	3	8	7	15	9	-	Other
Неизјашњени и неопредељени	791	38	8	4	10	21	30	61	129	162	245	82	1	Non declared and undefined
Регионална припадност	6	-	-	-	-	-	-	2	-	1	1	2	-	Regional affiliation
Непознато	461	31	4	1	2	7	9	41	80	89	137	56	4	Unknown

4-4. УМРЛИ ПРЕМА НАЦИОНАЛНОЈ ПРИПАДНОСТИ, ПОЛУ И СТАРОСТИ, 2012. (наставак)
DEATHS BY NATIONAL AFFILIATION, SEX AND AGE, 2012 (continued)

Национална припадност	Укупно *Total*	Старост / Age: испод 1 године *Under 1 year*	1-4	5-14	15-24	25-34	35-44	45-54	55-64	65-74	75-84	85 и више *85 and over*	непо-знато *Unknown*	*Ethnicity*
СРБИЈА – ЈУГ / SRBIJA – JUG														
Свега	54205	208	17	54	180	333	791	2502	7039	10964	22541	9563	13	All
Срби	51512	96	9	45	159	301	726	2301	6627	10356	21625	9257	10	Serbs
Црногорци	23	-	-	-	-	1	1	1	3	6	10	1	-	Montenegrins
Југословени	1	-	-	-	-	-	-	-	-	1	-	-	-	Yugoslavs
Албанци	340	2	3	2	1	3	8	21	47	95	127	31	-	Albanians
Бошњаци	862	14	4	2	6	9	18	62	117	209	321	100	-	Bosniaks
Бугари	367	-	-	-	1	3	-	18	33	61	172	79	-	Bulgarians
Буњевци	1	-	-	-	-	-	-	1	-	-	-	-	-	Bunians
Власи	43	-	-	-	-	-	-	1	1	10	20	11	-	Vlachs
Горанци	1	-	-	-	-	-	-	-	-	-	-	1	-	Goranci
Мађари	9	-	-	-	1	-	-	1	1	3	2	1	-	Hungarians
Македонци	22	1	-	-	-	-	1	2	4	3	9	2	-	Macedonians
Муслимани	292	2	-	-	4	4	5	21	57	72	98	29	-	Moslems
Немци	5	-	-	-	-	-	-	1	2	1	1	-	-	Germans
Роми	361	4	-	3	5	5	16	50	94	95	70	18	1	Romanies
Румуни	4	-	-	-	-	-	1	-	2	-	1	-	-	Romanians
Руси	3	-	-	-	-	-	-	-	1	-	-	2	-	Russians
Русини	-	-	-	-	-	-	-	-	-	-	-	-	-	Ruthenians
Словаци	2	-	-	-	-	-	-	1	1	-	-	-	-	Slovaks
Словенци	6	-	-	-	-	-	1	-	1	-	3	1	-	Slovenes
Украјинци	2	-	-	-	-	-	-	-	-	-	-	2	-	Ukraines
Хрвати	35	-	-	-	-	1	-	1	6	10	12	5	-	Croats
Чеси	1	-	-	-	-	-	-	-	1	-	-	-	-	Czechs
Остали	21	1	-	-	-	-	1	1	3	6	6	3	-	Other
Неизјашњени и неопредељени	6	-	-	-	-	1	-	2	-	1	1	1	-	Non declared and undefined
Регионална припадност	-	-	-	-	-	-	-	-	-	-	-	-	-	Regional affiliation
Непознато	286	88	1	2	3	5	13	17	38	35	63	19	2	Unknown
Регион Шумадије и Западне Србије / Region Šumadije i Zapadne Srbije														
Свега	**28448**	**117**	**9**	**26**	**101**	**174**	**400**	**1348**	**3807**	**5719**	**11890**	**4852**	**5**	**All**
Срби	27050	48	5	24	89	158	369	1251	3594	5390	11418	4700	4	Serbs
Црногорци	15	-	-	-	-	-	1	1	1	6	6	-	-	Montenegrins
Југословени	-	-	-	-	-	-	-	-	-	-	-	-	-	Yugoslavs
Албанци	2	-	-	-	-	-	-	-	1	1	-	-	-	Albanians
Бошњаци	857	14	4	2	6	8	18	62	117	207	319	100	-	Bosniaks
Бугари	21	-	-	-	-	-	-	2	2	3	7	7	-	Bulgarians
Буњевци	-	-	-	-	-	-	-	-	-	-	-	-	-	Bunians
Власи	3	-	-	-	-	-	-	-	-	2	-	1	-	Vlachs
Горанци	-	-	-	-	-	-	-	-	-	-	-	-	-	Goranci
Мађари	5	-	-	-	-	-	-	-	-	3	1	1	-	Hungarians
Македонци	5	-	-	-	-	-	-	-	1	-	4	-	-	Macedonians
Муслимани	288	2	-	-	4	4	5	19	57	72	98	27	-	Moslems
Немци	2	-	-	-	-	-	-	-	1	1	-	-	-	Germans
Роми	47	1	-	-	-	-	2	1	13	14	11	5	-	Romanies
Румуни	-	-	-	-	-	-	-	-	-	-	-	-	-	Romanians
Руси	1	-	-	-	-	-	-	-	-	-	-	1	-	Russians
Русини	-	-	-	-	-	-	-	-	-	-	-	-	-	Ruthenians
Словаци	-	-	-	-	-	-	-	-	-	-	-	-	-	Slovaks
Словенци	1	-	-	-	-	-	-	-	-	-	1	-	-	Slovenes
Украјинци	1	-	-	-	-	-	-	-	-	-	-	1	-	Ukraines
Хрвати	17	-	-	-	-	-	-	1	5	4	5	2	-	Croats
Чеси	1	-	-	-	-	-	-	-	1	-	-	-	-	Czechs
Остали	10	-	-	-	-	-	1	1	2	2	3	1	-	Other
Неизјашњени и неопредељени	3	-	-	-	-	1	-	1	-	1	-	-	-	Non declared and undefined
Регионална припадност	-	-	-	-	-	-	-	-	-	-	-	-	-	Regional affiliation
Непознато	119	52	-	-	2	3	4	9	12	13	17	6	1	Unknown

4-4. УМРЛИ ПРЕМА НАЦИОНАЛНОЈ ПРИПАДНОСТИ, ПОЛУ И СТАРОСТИ, 2012. (наставак)
DEATHS BY NATIONAL AFFILIATION, SEX AND AGE, 2012 (continued)

Национална припадност	Укупно *Total*	Старост / Age												*Ethnicity*
		испод 1 године *Under 1 year*	1-4	5-14	15-24	25-34	35-44	45-54	55-64	65-74	75-84	85 и више *85 and over*	непо-знато *Unknown*	
Регион Јужне и Источне Србије / Region Južne i Istočne Srbije														
Свега	**25757**	**91**	**8**	**28**	**79**	**159**	**391**	**1154**	**3232**	**5245**	**10651**	**4711**	**8**	**All**
Срби	24462	48	4	21	70	143	357	1050	3033	4966	10207	4557	6	Serbs
Црногорци	8	-	-	-	-	1	-	-	2	-	4	1	-	Montenegrins
Југословени	1	-	-	-	-	-	-	-	-	1	-	-	-	Yugoslavs
Албанци	338	2	3	2	1	3	8	21	46	94	127	31	-	Albanians
Бошњаци	5	-	-	-	-	1	-	-	-	2	2	-	-	Bosniaks
Бугари	346	-	-	-	1	3	-	16	31	58	165	72	-	Bulgarians
Буњевци	1	-	-	-	-	-	-	1	-	-	-	-	-	Bunians
Власи	40	-	-	-	-	-	-	1	1	8	20	10	-	Vlachs
Горанци	1	-	-	-	-	-	-	-	-	-	-	1	-	Goranci
Мађари	4	-	-	-	1	-	-	1	1	-	1	-	-	Hungarians
Македонци	17	1	-	-	-	-	1	2	3	3	5	2	-	Macedonians
Муслимани	4	-	-	-	-	-	-	2	-	-	-	2	-	Moslems
Немци	3	-	-	-	-	-	-	1	1	-	1	-	-	Germans
Роми	314	3	-	3	5	5	14	49	81	81	59	13	1	Romanies
Румуни	4	-	-	-	-	-	1	-	2	-	1	-	-	Romanians
Руси	2	-	-	-	-	-	-	-	1	-	-	1	-	Russians
Русини	-	-	-	-	-	-	-	-	-	-	-	-	-	Ruthenians
Словаци	2	-	-	-	-	-	-	1	1	-	-	-	-	Slovaks
Словенци	5	-	-	-	-	-	1	-	1	-	2	1	-	Slovenes
Украјинци	1	-	-	-	-	-	-	-	-	-	-	1	-	Ukraines
Хрвати	18	-	-	-	-	1	-	-	1	6	7	3	-	Croats
Чеси	-	-	-	-	-	-	-	-	-	-	-	-	-	Czechs
Остали	11	1	-	-	-	-	-	-	1	4	3	2	-	Other
Неизјашњени и неопредељени	3	-	-	-	-	-	-	1	-	-	1	1	-	Non declared and undefined
Регионална припадност	-	-	-	-	-	-	-	-	-	-	-	-	-	Regional affiliation
Непознато	167	36	1	2	1	2	9	8	26	22	46	13	1	Unknown
Регион Косово и Метохија / Region Kosovo i Metohija														
Свега	...	...	...	...	...	...	...	...	...	...	...	...	...	**All**

4-5. УМРЛИ ПРЕМА УЗРОКУ СМРТИ, ПОЛУ И СТАРОСТИ, 2012.

		Укупно *Total*	Старост									
			испод 1 *Under 1*	1-4	5-9	10-14	15-19	20-24	25-29	30-34	35-39	40-44
РЕПУБЛИКА СРБИЈА												
	Укупно	**102400**	**415**	**54**	**36**	**61**	**121**	**226**	**320**	**425**	**610**	**998**
	Мушко	**51909**	**220**	**31**	**22**	**43**	**84**	**167**	**234**	**304**	**415**	**638**
	Женско	**50491**	**195**	**23**	**14**	**18**	**37**	**59**	**86**	**121**	**195**	**360**
Заразне и паразитарне болести /A00-B99/												
	Свега	454	1	1	1	1	-	2	3	2	11	9
	Мушко	251	1	-	1	-	-	2	3	2	8	8
	Женско	203	-	1	-	1	-	-	-	-	3	1
Тумори /C00-D48/												
	Свега	21725	4	11	10	10	17	23	45	79	159	331
	Мушко	12372	2	7	3	6	10	15	29	30	71	141
	Женско	9353	2	4	7	4	7	8	16	49	88	190
Болести крви, крвотворних органа и поремећаји имунитета /D50-D89/												
	Свега	193	-	2	-	1	-	-	1	-	1	5
	Мушко	85	-	2	-	1	-	-	1	-	-	2
	Женско	108	-	-	-	-	-	-	-	-	1	3
Болести жлезда са унутрашњим лучењем, исхране и метаболизма /E00-E88/												
	Свега	3092	2	2	-	4	-	4	5	5	13	15
	Мушко	1311	-	-	-	2	-	1	3	2	4	13
	Женско	1781	2	2	-	2	-	3	2	3	9	2
Душевни поремећаји и поремећаји понашања /F00-F99/												
	Свега	1163	-	-	-	-	3	1	6	5	5	14
	Мушко	549	-	-	-	-	2	-	4	5	3	11
	Женско	614	-	-	-	-	1	1	2	-	2	3
Болести нервног система /G00-G98/												
	Свега	1768	7	10	8	5	9	16	14	12	22	22
	Мушко	903	2	7	6	3	5	13	7	9	14	13
	Женско	865	5	3	2	2	4	3	7	3	8	9
Болести ока и припојака ока /H00-H57/												
	Свега	-	-	-	-	-	-	-	-	-	-	-
	Мушко	-	-	-	-	-	-	-	-	-	-	-
	Женско	-	-	-	-	-	-	-	-	-	-	-
Болести ува и мастоидног наставка /H60-H93/												
	Свега	-	-	-	-	-	-	-	-	-	-	-
	Мушко	-	-	-	-	-	-	-	-	-	-	-
	Женско	-	-	-	-	-	-	-	-	-	-	-
Болести система крвотока /I00-I99/												
	Свега	54972	2	3	2	3	7	16	34	61	108	266
	Мушко	25307	-	-	2	3	3	12	24	41	79	190
	Женско	29665	2	3	-	-	4	4	10	20	29	76
Болести система за дисање /J00-J98/												
	Свега	4975	10	4	-	1	4	9	8	17	19	30
	Мушко	2959	4	1	-	1	2	2	3	12	13	23
	Женско	2016	6	3	-	-	2	7	5	5	6	7
Болести система за варење /K00-K92/												
	Свега	3405	-	2	1	3	3	1	4	16	35	55
	Мушко	1893	-	1	1	1	2	1	2	13	27	44
	Женско	1512	-	1	-	2	1	-	2	3	8	11
Болести коже и поткожног ткива /L00-L98/												
	Свега	83	-	-	-	-	-	-	-	1	-	1
	Мушко	33	-	-	-	-	-	-	-	-	-	1
	Женско	50	-	-	-	-	-	-	-	1	-	-
Болести мишићно-коштаног система и везивног ткива /M00-M99/												
	Свега	169	-	-	-	1	-	-	1	-	2	8
	Мушко	59	-	-	-	1	-	-	-	-	1	2
	Женско	110	-	-	-	-	-	-	1	-	1	6
Болести мокраћно-полног система /N00-N98/												
	Свега	2095	1	1	1	1	1	1	4	9	8	17
	Мушко	1146	1	1	1	1	1	-	2	4	6	11
	Женско	949	-	-	-	-	-	1	2	5	2	6
Трудноћа, порођај и бабиње /O00-O99/												
	Свега	10	-	-	-	-	-	2	2	3	3	-
	Женско	10	-	-	-	-	-	2	2	3	3	-
Нека стања настала у перинаталном периоду /P00-P96/												
	Свега	282	282	-	-	-	-	-	-	-	-	-
	Мушко	150	150	-	-	-	-	-	-	-	-	-
	Женско	132	132	-	-	-	-	-	-	-	-	-

DEATHS BY CAUSES OF DEATH, SEX AND AGE, 2012

Age										Causes of death and sex	
45–49	50–54	55–59	60–64	65–69	70–74	75–79	80–84	85 и више *85 and over*	непознато *Unknown*		
											REPUBLIC OF SERBIA
1778	**3228**	**6126**	**8183**	**8132**	**13152**	**19588**	**20918**	**17966**	**63**	**Total**	
1147	**2116**	**4057**	**5333**	**4923**	**7189**	**9510**	**8906**	**6527**	**43**	**Males**	
631	**1112**	**2069**	**2850**	**3209**	**5963**	**10078**	**12012**	**11439**	**20**	**Females**	
											Certain infectious and parasitic diseases /A00-B99/
16	25	47	47	40	73	76	58	41	-	All	
14	19	31	28	25	39	30	25	15	-	Males	
2	6	16	19	15	34	46	33	26	-	Females	
											Neoplasms /C00-D48/
640	1301	2526	3256	2745	3424	3538	2440	1158	8	All	
318	725	1479	2008	1664	1996	2012	1296	557	3	Males	
322	576	1047	1248	1081	1428	1526	1144	601	5	Females	
											Diseases of the blood and bood-forming organs and certain disorders involving the immune mechanism /D50-D89/
5	5	14	9	11	29	43	39	28	-	All	
4	5	6	3	5	15	19	14	8	-	Males	
1	-	8	6	6	14	24	25	20	-	Females	
											Endocrine, nutritional and metabolic diseases /E00-E88/
28	60	136	258	327	498	725	674	335	1	All	
18	40	96	155	168	222	266	224	97	-	Males	
10	20	40	103	159	276	459	450	238	1	Females	
											Mental and behavioural disorders /F00-F99/
37	46	64	61	53	91	176	287	314	-	All	
30	37	46	51	38	43	82	99	98	-	Males	
7	9	18	10	15	48	94	188	216	-	Females	
											Diseases of the nervous system /G00-G98/
32	55	96	115	118	238	356	385	248	-	All	
22	32	52	65	51	136	186	170	110	-	Males	
10	23	44	50	67	102	170	215	138	-	Females	
											Diseases of the eye and adnexa /H00-H57/
-	-	-	-	-	-	-	-	-	-	All	
-	-	-	-	-	-	-	-	-	-	Males	
-	-	-	-	-	-	-	-	-	-	Females	
											Diseases of the ear and mastoid process /H60-H93/
-	-	-	-	-	-	-	-	-	-	All	
-	-	-	-	-	-	-	-	-	-	Males	
-	-	-	-	-	-	-	-	-	-	Females	
											Diseases of the circulatory system /I00-I99/
506	962	2005	2919	3424	6613	11369	13592	13067	13	All	
360	688	1451	1976	2078	3424	5143	5374	4451	8	Males	
146	274	554	943	1346	3189	6226	8218	8616	5	Females	
											Diseases of the respiratory system /J00-J988/
46	119	240	385	407	683	1104	1135	754	-	All	
28	79	165	257	265	442	641	638	383	-	Males	
18	40	75	128	142	241	463	497	371	-	Females	
											Diseases of the digestive system /K00-K92/
97	141	259	355	320	507	630	578	396	2	All	
75	101	181	248	198	290	294	258	154	2	Males	
22	40	78	107	122	217	336	320	242	-	Females	
											Diseases of the skin and subcutaneous tissue /L00-L98/
2	8	8	7	5	10	13	15	13	-	All	
1	7	3	4	2	2	6	2	5	-	Males	
1	1	5	3	3	8	7	13	8	-	Females	
											Diseases of the musculoskeletal system and connective tissue /M00-M99/
9	6	11	8	12	20	21	30	40	-	All	
3	1	2	4	8	6	6	10	15	-	Males	
6	5	9	4	4	14	15	20	25	-	Females	
											Diseases of the genitourinary system /N00-N98/
27	46	77	148	181	303	491	497	281	-	All	
16	30	49	92	108	157	249	263	154	-	Males	
11	16	28	56	73	146	242	234	127	-	Females	
											Pregnancy, childbirth and the puerperium /O00-O99/
-	-	-	-	-	-	-	-	-	-	All	
-	-	-	-	-	-	-	-	-	-	Females	
											Certain conditions originating in the perinatal period /P00-P96/
-	-	-	-	-	-	-	-	-	-	All	
-	-	-	-	-	-	-	-	-	-	Males	
-	-	-	-	-	-	-	-	-	-	Females	

4-5. УМРЛИ ПРЕМА УЗРОКУ СМРТИ, ПОЛУ И СТАРОСТИ, 2012. (наставак)

		Укупно *Total*	Старост									
			испод 1 *Under 1*	1-4	5-9	10-14	15-19	20-24	25-29	30-34	35-39	40-44
Урођене аномалије, деформације и хромозомске ненормалности /Q00-Q99/	Свега	98	73	4	-	3	1	2	-	-	1	1
	Мушко	53	39	2	-	1	1	2	-	-	1	1
	Женско	45	34	2	-	2	-	-	-	-	-	-
Симптоми, знаци и ненормални клинички и лабораторијски налази, некласификовани на другом месту /R00-R99/												
	Свега	4631	24	7	2	5	13	21	42	41	51	78
	Мушко	2394	13	4	-	5	8	16	33	33	43	58
	Женско	2237	11	3	2	-	5	5	9	8	8	20
Повреде, тровања и последице деловања спољних фактора /S00-T98/												
	Свега	3285	9	7	11	23	63	128	151	174	172	146
	Мушко	2444	8	6	8	18	50	103	123	153	145	120
	Женско	841	1	1	3	5	13	25	28	21	27	26
СРБИЈА – СЕВЕР												
	Свега	48195	207	37	18	25	51	116	158	254	331	486
	Мушко	24243	101	23	10	15	35	86	109	187	222	314
	Женско	23952	106	14	8	10	16	30	49	67	109	172
Заразне и паразитарне болести /A00-B99/												
	Свега	217	-	1	1	1	-	2	2	-	7	5
	Мушко	118	-	-	1	-	-	2	2	-	4	4
	Женско	99	-	1	-	1	-	-	-	-	3	1
Тумори /C00-D48/												
	Свега	11431	4	9	6	5	7	16	18	46	86	170
	Мушко	6356	2	7	2	1	5	10	9	18	41	73
	Женско	5075	2	2	4	4	2	6	9	28	45	97
Болести крви, крвотворних органа и поремећаји имунитета /D50-D89/												
	Свега	69	-	1	-	1	-	-	-	-	-	2
	Мушко	27	-	1	-	1	-	-	-	-	-	1
	Женско	42	-	-	-	-	-	-	-	-	-	1
Болести жлезда са унутрашњим лучењем,исхране и метаболизма /E00-E88/												
	Свега	1216	2	-	-	2	-	1	3	2	8	8
	Мушко	531	-	-	-	-	-	1	2	1	2	7
	Женско	685	2	-	-	2	-	-	1	1	6	1
Душевни поремећаји и поремећаји понашања /F00-F99/												
	Свега	517	-	-	-	-	1	1	1	3	3	6
	Мушко	239	-	-	-	-	-	-	-	3	2	3
	Женско	278	-	-	-	-	1	1	1	-	1	3
Болести нервног система /G00-G98/												
	Свега	931	5	7	3	2	4	9	7	10	8	12
	Мушко	452	1	5	2	1	3	7	3	7	5	9
	Женско	479	4	2	1	1	1	2	4	3	3	3
Болести ока и припојака ока /H00-H57/												
	Свега	-	-	-	-	-	-	-	-	-	-	-
	Мушко	-	-	-	-	-	-	-	-	-	-	-
	Женско	-	-	-	-	-	-	-	-	-	-	-
Болести ува и мастоидног наставка /H60-H93/												
	Свега	-	-	-	-	-	-	-	-	-	-	-
	Мушко	-	-	-	-	-	-	-	-	-	-	-
	Женско	-	-	-	-	-	-	-	-	-	-	-
Болести система крвотока /I00-I99/												
	Свега	25687	1	2	1	1	3	7	11	34	65	131
	Мушко	11695	-	-	1	1	1	5	7	24	47	100
	Женско	13992	1	2	-	-	2	2	4	10	18	31
Болести система за дисање /J00-J98/												
	Свега	2272	7	3	-	-	2	3	4	8	11	15
	Мушко	1317	3	1	-	-	-	1	1	5	6	12
	Женско	955	4	2	-	-	2	2	3	3	5	3
Болести система за варење /K00-K92/												
	Свега	1735	-	1	-	1	1	-	2	11	18	23
	Мушко	946	-	-	-	1	-	-	-	10	12	18
	Женско	789	-	1	-	-	1	-	2	1	6	5
Болести коже и поткожног ткива /L00-L98/												
	Свега	45	-	-	-	-	-	-	-	-	-	1
	Мушко	16	-	-	-	-	-	-	-	-	-	1
	Женско	29	-	-	-	-	-	-	-	-	-	-

DEATHS BY CAUSES OF DEATH, SEX AND AGE, 2012 (continued)

Age										Causes of death and sex	
45–49	50–54	55–59	60–64	65–69	70–74	75–79	80–84	85 и више *85 and over*	непознато *Unknown*		
											Congenital malformations, deformations and chromosomal abnormalities /Q00-Q99/
2	4	2	-	1	1	2	1	-	-	All	
2	-	1	-	-	1	1	1	-	-	Males	
-	4	1	-	1	-	1	-	-	-	Females	
											Symptoms, signs and abnormal clinical and laboratory findings, not elsewhere classified /R00-R99/
130	184	275	309	279	404	684	927	1126	29	All	
97	141	199	214	172	238	336	375	386	23	Males	
33	43	76	95	107	166	348	552	740	6	Females	
											Injury, poisoning and certain consequences of external factors /S00-T98/
201	266	366	306	209	258	360	260	165	10	All	
159	211	296	228	141	178	239	157	94	7	Males	
42	55	70	78	68	80	121	103	71	3	Females	
											SRBIJA – SEVER
900	1604	3098	4172	4126	6194	8818	9147	8403	50	All	
588	1039	2027	2709	2471	3397	4275	3740	2858	37	Males	
312	565	1071	1463	1655	2797	4543	5407	5545	13	Females	
											Certain infectious and parasitic diseases /A00-B99/
10	13	27	19	12	33	32	32	20	-	All	
8	8	20	14	9	18	9	13	6	-	Males	
2	5	7	5	3	15	23	19	14	-	Females	
											Neoplasms /C00-D48/
331	644	1318	1744	1496	1752	1855	1256	662	6	All	
172	351	752	1082	887	1000	1015	638	290	1	Males	
159	293	566	662	609	752	840	618	372	5	Females	
											Diseases of the blood and bood-forming organs and certain disorders involving the immune mechanism /D50-D89/
1	2	4	4	5	10	16	11	12	-	All	
1	2	2	1	2	6	6	3	1	-	Males	
-	-	2	3	3	4	10	8	11	-	Females	
											Endocrine, nutritional and metabolic diseases /E00-E88/
14	33	56	98	109	207	275	244	153	1	All	
8	26	42	55	60	96	108	78	45	-	Males	
6	7	14	43	49	111	167	166	108	1	Females	
											Mental and behavioural disorders /F00-F99/
18	24	32	32	29	44	70	112	141	-	All	
14	19	23	28	21	18	36	34	38	-	Males	
4	5	9	4	8	26	34	78	103	-	Females	
											Diseases of the nervous system /G00-G98/
17	26	44	61	66	119	194	199	138	-	All	
10	16	23	34	27	61	99	81	58	-	Males	
7	10	21	27	39	58	95	118	80	-	Females	
											Diseases of the eye and adnexa /H00-H57/
-	-	-	-	-	-	-	-	-	-	All	
-	-	-	-	-	-	-	-	-	-	Males	
-	-	-	-	-	-	-	-	-	-	Females	
											Diseases of the ear and mastoid process /H60-H93/
-	-	-	-	-	-	-	-	-	-	All	
-	-	-	-	-	-	-	-	-	-	Males	
-	-	-	-	-	-	-	-	-	-	Females	
											Diseases of the circulatory system /I00-I99/
265	491	1018	1498	1793	3111	5069	5953	6224	9	All	
191	343	732	1008	1084	1645	2292	2242	1966	6	Males	
74	148	286	490	709	1466	2777	3711	4258	3	Females	
											Diseases of the respiratory system /J00-J988/
20	58	118	194	202	309	485	502	331	-	All	
14	37	78	127	121	196	270	275	170	-	Males	
6	21	40	67	81	113	215	227	161	-	Females	
											Diseases of the digestive system /K00-K92/
56	78	147	190	167	259	299	279	202	1	All	
43	57	100	128	103	146	146	111	70	1	Males	
13	21	47	62	64	113	153	168	132	-	Females	
											Diseases of the skin and subcutaneous tissue /L00-L98/
1	5	6	2	3	5	7	8	7	-	All	
1	4	3	-	1	-	3	1	2	-	Males	
-	1	3	2	2	5	4	7	5	-	Females	

4-5. УМРЛИ ПРЕМА УЗРОКУ СМРТИ, ПОЛУ И СТАРОСТИ, 2012. (наставак)

		Укупно *Total*	Старост									
			испод 1 *Under 1*	1-4	5-9	10-14	15-19	20-24	25-29	30-34	35-39	40-44
Болести мишићно-коштаног система и везивног ткива /M00-M99/												
	Свега	92	-	-	-	1	-	-	-	-	1	2
	Мушко	34	-	-	-	1	-	-	-	-	1	1
	Женско	58	-	-	-	-	-	-	-	-	-	1
Болести мокраћно-полног система /N00-N98/												
	Свега	815	1	1	1	-	-	-	3	4	1	10
	Мушко	449	1	1	1	-	-	-	1	3	1	6
	Женско	366	-	-	-	-	-	-	2	1	-	4
Трудноћа, порођај и бабиње /O00-O99/												
	Свега	6	-	-	-	-	-	-	1	2	3	-
	Женско	6	-	-	-	-	-	-	1	2	3	-
Нека стања настала у перинаталном периоду /P00-P96/												
	Свега	136	136	-	-	-	-	-	-	-	-	-
	Мушко	69	69	-	-	-	-	-	-	-	-	-
	Женско	67	67	-	-	-	-	-	-	-	-	-
Урођене аномалије, деформације и хромозомске ненормалности /Q00-Q99/												
	Свега	53	37	4	-	-	1	-	-	-	1	1
	Мушко	25	16	2	-	-	1	-	-	-	1	1
	Женско	28	21	2	-	-	-	-	-	-	-	-
Симптоми, знаци и ненормални клинички и лабораторијски налази, некласификовани на другом месту /R00-R99/												
	Свега	1354	9	4	-	-	3	10	24	21	29	29
	Мушко	767	5	2	-	-	1	8	18	17	25	20
	Женско	587	4	2	-	-	2	2	6	4	4	9
Повреде, тровања и последице деловања спољних фактора /S00-T98/												
	Свега	1619	5	4	6	11	29	67	82	113	90	71
	Мушко	1202	4	4	3	9	24	52	66	99	75	58
	Женско	417	1	-	3	2	5	15	16	14	15	13
Београдски регион												
	Свега	**20725**	**108**	**17**	**6**	**11**	**23**	**41**	**77**	**96**	**152**	**181**
	Мушко	**10499**	**54**	**12**	**3**	**7**	**12**	**32**	**52**	**72**	**102**	**117**
	Женско	**10226**	**54**	**5**	**3**	**4**	**11**	**9**	**25**	**24**	**50**	**64**
Заразне и паразитарне болести /A00-B99/												
	Свега	95	-	-	-	1	-	1	2	-	5	3
	Мушко	50	-	-	-	-	-	1	2	-	3	3
	Женско	45	-	-	-	1	-	-	-	-	2	-
Тумори /C00-D48/												
	Свега	5252	3	6	3	2	4	3	8	22	43	59
	Мушко	2841	2	5	1	-	2	2	6	12	21	24
	Женско	2411	1	1	2	2	2	1	2	10	22	35
Болести крви, крвотворних органа и поремећаји имунитета /D50-D89/												
	Свега	22	-	-	-	1	-	-	-	-	-	1
	Мушко	12	-	-	-	1	-	-	-	-	-	-
	Женско	10	-	-	-	-	-	-	-	-	-	1
Болести жлезда са унутрашњим лучењем, исхране и метаболизма /E00-E88/												
	Свега	452	1	-	-	-	-	1	2	1	1	5
	Мушко	223	-	-	-	-	-	1	1	1	-	4
	Женско	229	1	-	-	-	-	-	1	-	1	1
Душевни поремећаји и поремећаји понашања /F00-F99/												
	Свега	267	-	-	-	-	-	-	1	-	1	2
	Мушко	97	-	-	-	-	-	-	-	-	1	1
	Женско	170	-	-	-	-	-	-	1	-	-	1
Болести нервног система /G00-G98/												
	Свега	481	2	4	1	1	1	5	3	3	7	6
	Мушко	235	-	4	-	-	1	4	1	2	4	5
	Женско	246	2	-	1	1	-	1	2	1	3	1
Болести ока и припојака ока /H00-H57/												
	Свега	-	-	-	-	-	-	-	-	-	-	-
	Мушко	-	-	-	-	-	-	-	-	-	-	-
	Женско	-	-	-	-	-	-	-	-	-	-	-
Болести ува и мастоидног наставка /H60-H93/												
	Свега	-	-	-	-	-	-	-	-	-	-	-
	Мушко	-	-	-	-	-	-	-	-	-	-	-
	Женско	-	-	-	-	-	-	-	-	-	-	-

DEATHS BY CAUSES OF DEATH, SEX AND AGE, 2012 (continued)

Age										Causes of death and sex	
45–49	50–54	55–59	60–64	65–69	70–74	75–79	80–84	85 и више *85 and over*	непознато *Unknown*		
											Diseases of the musculoskeletal system and connective tissue /M00-M99/
3	3	6	5	5	11	11	17	27	-	All	
-	1	1	2	4	3	5	5	10	-	Males	
3	2	5	3	1	8	6	12	17	-	Females	
											Diseases of the genitourinary system /N00-N98/
14	23	27	59	64	117	174	194	122	-	All	
10	15	18	36	37	59	94	100	66	-	Males	
4	8	9	23	27	58	80	94	56	-	Females	
											Pregnancy, childbirth and the puerperium /O00-O99/
-	-	-	-	-	-	-	-	-	-	All	
-	-	-	-	-	-	-	-	-	-	Females	
											Certain conditions originating in the perinatal period /P00-P96/
-	-	-	-	-	-	-	-	-	-	All	
-	-	-	-	-	-	-	-	-	-	Males	
-	-	-	-	-	-	-	-	-	-	Females	
											Congenital malformations, deformations and chromosomal abnormalities /Q00-Q99/
2	2	1	-	1	-	2	1	-	-	All	
2	-	-	-	-	-	1	1	-	-	Males	
-	2	1	-	1	-	1	-	-	-	Females	
											Symptoms, signs and abnormal clinical and laboratory findings, not elsewhere classified /R00-R99/
51	66	111	119	87	100	166	218	283	24	All	
37	55	85	84	55	66	91	90	86	22	Males	
14	11	26	35	32	34	75	128	197	2	Females	
											Injury, poisoning and certain consequences of external factors /S00-T98/
97	136	183	147	87	117	163	121	81	9	All	
77	105	148	110	60	83	100	68	50	7	Males	
20	31	35	37	27	34	63	53	31	2	Females	
											Beogradski region
333	**640**	**1236**	**1784**	**1683**	**2462**	**3764**	**4074**	**4000**	**37**	**All**	
211	**397**	**801**	**1108**	**1026**	**1358**	**1883**	**1726**	**1495**	**31**	**Males**	
122	**243**	**435**	**676**	**657**	**1104**	**1881**	**2348**	**2505**	**6**	**Females**	
											Certain infectious and parasitic diseases /A00-B99/
4	8	9	7	5	11	12	15	12	-	All	
2	5	7	4	3	8	4	5	3	-	Males	
2	3	2	3	2	3	8	10	9	-	Females	
											Neoplasms /C00-D48/
114	280	568	790	667	785	894	619	380	2	All	
51	135	323	465	399	428	468	318	178	1	Males	
63	145	245	325	268	357	426	301	202	1	Females	
											Diseases of the blood and bood-forming organs and certain disorders involving the immune mechanism /D50-D89/
1	2	2	1	1	3	4	3	3	-	All	
1	2	2	-	-	3	2	1	-	-	Males	
-	-	-	1	1	-	2	2	3	-	Females	
											Endocrine, nutritional and metabolic diseases /E00-E88/
4	13	23	34	34	70	106	92	65	-	All	
3	9	21	18	19	40	44	34	28	-	Males	
1	4	2	16	15	30	62	58	37	-	Females	
											Mental and behavioural disorders /F00-F99/
4	9	5	10	9	13	38	74	101	-	All	
3	7	2	7	4	3	18	24	27	-	Males	
1	2	3	3	5	10	20	50	74	-	Females	
											Diseases of the nervous system /G00-G98/
8	10	16	35	27	57	99	109	87	-	All	
3	6	8	20	11	29	55	44	38	-	Males	
5	4	8	15	16	28	44	65	49	-	Females	
											Diseases of the eye and adnexa /H00-H57/
-	-	-	-	-	-	-	-	-	-	All	
-	-	-	-	-	-	-	-	-	-	Males	
-	-	-	-	-	-	-	-	-	-	Females	
											Diseases of the ear and mastoid process /H60-H93/
-	-	-	-	-	-	-	-	-	-	All	
-	-	-	-	-	-	-	-	-	-	Males	
-	-	-	-	-	-	-	-	-	-	Females	

4-5. УМРЛИ ПРЕМА УЗРОКУ СМРТИ, ПОЛУ И СТАРОСТИ, 2012. (наставак)

		Укупно *Total*	Старост									
			испод 1 *Under 1*	1-4	5-9	10-14	15-19	20-24	25-29	30-34	35-39	40-44
Болести система крвотока /I00-I99/												
	Свега	10779	1	1	-	-	3	-	8	14	31	45
	Мушко	5008	-	-	-	-	1	-	5	9	22	35
	Женско	5771	1	1	-	-	2	-	3	5	9	10
Болести система за дисање /J00-J98/												
	Свега	993	3	2	-	-	2	2	3	1	5	7
	Мушко	563	2	-	-	-	-	1	-	-	5	5
	Женско	430	1	2	-	-	2	1	3	1	-	2
Болести система за варење /K00-K92/												
	Свега	796	-	-	-	-	-	-	-	5	8	8
	Мушко	430	-	-	-	-	-	-	-	5	5	6
	Женско	366	-	-	-	-	-	-	-	-	3	2
Болести коже и поткожног ткива /L00-L98/												
	Свега	16	-	-	-	-	-	-	-	-	-	-
	Мушко	5	-	-	-	-	-	-	-	-	-	-
	Женско	11	-	-	-	-	-	-	-	-	-	-
Болести мишићно-коштаног система и везивног ткива /M00-M99/												
	Свега	22	-	-	-	-	-	-	-	-	-	2
	Мушко	5	-	-	-	-	-	-	-	-	-	1
	Женско	17	-	-	-	-	-	-	-	-	-	1
Болести мокраћно-полног система /N00-N98/												
	Свега	390	-	-	-	-	-	-	2	2	-	5
	Мушко	228	-	-	-	-	-	-	1	2	-	2
	Женско	162	-	-	-	-	-	-	1	-	-	3
Трудноћа, порођај и бабиње /O00-O99/												
	Свега	4	-	-	-	-	-	-	1	1	2	-
	Женско	4	-	-	-	-	-	-	1	1	2	-
Нека стања настала у перинаталном периоду /P00-P96/												
	Свега	71	71	-	-	-	-	-	-	-	-	-
	Мушко	36	36	-	-	-	-	-	-	-	-	-
	Женско	35	35	-	-	-	-	-	-	-	-	-
Урођене аномалије, деформације и хромозомске ненормалности /Q00-Q99/												
	Свега	27	21	2	-	-	-	-	-	-	-	1
	Мушко	13	10	1	-	-	-	-	-	-	-	1
	Женско	14	11	1	-	-	-	-	-	-	-	-
Симптоми, знаци и ненормални клинички и лабораторијски налази, некласификовани на другом месту /R00-R99/												
	Свега	471	4	-	-	-	3	6	18	11	13	13
	Мушко	322	3	-	-	-	1	4	13	9	12	10
	Женско	149	1	-	-	-	2	2	5	2	1	3
Повреде, тровања и последице деловања спољних фактора /S00-T98/												
	Свега	587	2	2	2	6	10	23	29	36	36	24
	Мушко	431	1	2	2	6	7	19	23	32	29	20
	Женско	156	1	-	-	-	3	4	6	4	7	4
Регион Војводине												
	Свега	**27470**	**99**	**20**	**12**	**14**	**28**	**75**	**81**	**158**	**179**	**305**
	Мушко	**13744**	**47**	**11**	**7**	**8**	**23**	**54**	**57**	**115**	**120**	**197**
	Женско	**13726**	**52**	**9**	**5**	**6**	**5**	**21**	**24**	**43**	**59**	**108**
Заразне и паразитарне болести /A00-B99/												
	Свега	122	-	1	1	-	-	1	-	-	2	2
	Мушко	68	-	-	1	-	-	1	-	-	1	1
	Женско	54	-	1	-	-	-	-	-	-	1	1
Тумори /C00-D48/												
	Свега	6179	1	3	3	3	3	13	10	24	43	111
	Мушко	3515	-	2	1	1	3	8	3	6	20	49
	Женско	2664	1	1	2	2	-	5	7	18	23	62
Болести крви, крвотворних органа и поремећаји имунитета /D50-D89/												
	Свега	47	-	1	-	-	-	-	-	-	-	1
	Мушко	15	-	1	-	-	-	-	-	-	-	1
	Женско	32	-	-	-	-	-	-	-	-	-	-
Болести жлезда са унутрашњим лучењем, исхране и метаболизма /E00-E88/												
	Свега	764	1	-	-	2	-	-	1	1	7	3
	Мушко	308	-	-	-	-	-	-	1	-	2	3
	Женско	456	1	-	-	2	-	-	-	1	5	-

DEATHS BY CAUSES OF DEATH, SEX AND AGE, 2012 (continued)

Age										Causes of death and sex	
45–49	50–54	55–59	60–64	65–69	70–74	75–79	80–84	85 и више *85 and over*	непознато *Unknown*		
											Diseases of the circulatory system /I00-I99/
110	172	377	598	676	1166	2059	2595	2916	7	All	
80	123	276	391	428	638	979	1004	1012	5	Males	
30	49	101	207	248	528	1080	1591	1904	2	Females	
											Diseases of the respiratory system /J00-J988/
8	22	46	80	82	129	204	231	166	-	All	
6	11	26	49	49	80	104	137	88	-	Males	
2	11	20	31	33	49	100	94	78	-	Females	
											Diseases of the digestive system /K00-K92/
25	34	55	89	82	105	144	135	105	1	All	
19	27	35	60	46	52	79	54	41	1	Males	
6	7	20	29	36	53	65	81	64	-	Females	
											Diseases of the skin and subcutaneous tissue /L00-L98/
-	2	4	1	1	-	1	5	2	-	All	
-	2	1	-	-	-	-	1	1	-	Males	
-	-	3	1	1	-	1	4	1	-	Females	
											Diseases of the musculoskeletal system and connective tissue /M00-M99/
1	1	3	1	2	2	2	4	4	-	All	
-	1	-	1	1	-	-	-	1	-	Males	
1	-	3	-	1	2	2	4	3	-	Females	
											Diseases of the genitourinary system /N00-N98/
6	9	10	29	31	46	81	93	76	-	All	
4	9	9	15	19	26	53	50	38	-	Males	
2	-	1	14	12	20	28	43	38	-	Females	
											Pregnancy, childbirth and the puerperium /O00-O99/
-	-	-	-	-	-	-	-	-	-	All	
-	-	-	-	-	-	-	-	-	-	Females	
											Certain conditions originating in the perinatal period /P00-P96/
-	-	-	-	-	-	-	-	-	-	All	
-	-	-	-	-	-	-	-	-	-	Males	
-	-	-	-	-	-	-	-	-	-	Females	
											Congenital malformations, deformations and chromosomal abnormalities /Q00-Q99/
1	-	1	-	1	-	-	-	-	-	All	
1	-	-	-	-	-	-	-	-	-	Males	
-	-	1	-	1	-	-	-	-	-	Females	
											Symptoms, signs and abnormal clinical and laboratory findings, not elsewhere classified /R00-R99/
24	34	57	53	30	36	56	50	41	22	All	
17	28	42	39	23	25	34	27	15	20	Males	
7	6	15	14	7	11	22	23	26	2	Females	
											Injury, poisoning and certain consequences of external factors /S00-T98/
23	44	60	56	35	39	64	49	42	5	All	
21	32	49	39	24	26	43	27	25	4	Males	
2	12	11	17	11	13	21	22	17	1	Females	
											Region Vojvodine
567	**964**	**1862**	**2388**	**2443**	**3732**	**5054**	**5073**	**4403**	**13**	**All**	
377	**642**	**1226**	**1601**	**1445**	**2039**	**2392**	**2014**	**1363**	**6**	**Males**	
190	**322**	**636**	**787**	**998**	**1693**	**2662**	**3059**	**3040**	**7**	**Females**	
											Certain infectious and parasitic diseases /A00-B99/
6	5	18	12	7	22	20	17	8	-	All	
6	3	13	10	6	10	5	8	3	-	Males	
-	2	5	2	1	12	15	9	5	-	Females	
											Neoplasms /C00-D48/
217	364	750	954	829	967	961	637	282	4	All	
121	216	429	617	488	572	547	320	112	-	Males	
96	148	321	337	341	395	414	317	170	4	Females	
											Diseases of the blood and bood-forming organs and certain disorders involving the immune mechanism /D50-D89/
-	-	2	3	4	7	12	8	9	-	All	
-	-	-	1	2	3	4	2	1	-	Males	
-	-	2	2	2	4	8	6	8	-	Females	
											Endocrine, nutritional and metabolic diseases /E00-E88/
10	20	33	64	75	137	169	152	88	1	All	
5	17	21	37	41	56	64	44	17	-	Males	
5	3	12	27	34	81	105	108	71	1	Females	

4-5. УМРЛИ ПРЕМА УЗРОКУ СМРТИ, ПОЛУ И СТАРОСТИ, 2012. (наставак)

		Укупно *Total*	Старост									
			испод 1 *Under 1*	1-4	5-9	10-14	15-19	20-24	25-29	30-34	35-39	40-44
Душевни поремећаји и поремећаји понашања /F00-F99/												
	Свега	250	-	-	-	-	1	1	-	3	2	4
	Мушко	142	-	-	-	-	-	-	-	3	1	2
	Женско	108	-	-	-	-	1	1	-	-	1	2
Болести нервног система /G00-G98/												
	Свега	450	3	3	2	1	3	4	4	7	1	6
	Мушко	217	1	1	2	1	2	3	2	5	1	4
	Женско	233	2	2	-	-	1	1	2	2	-	2
Болести ока и припојака ока /H00-H57/												
	Свега	-	-	-	-	-	-	-	-	-	-	-
	Мушко	-	-	-	-	-	-	-	-	-	-	-
	Женско	-	-	-	-	-	-	-	-	-	-	-
Болести ува и мастоидног наставка /H60-H93/												
	Свега	-	-	-	-	-	-	-	-	-	-	-
	Мушко	-	-	-	-	-	-	-	-	-	-	-
	Женско	-	-	-	-	-	-	-	-	-	-	-
Болести система крвотока /I00-I99/												
	Свега	14908	-	1	1	1	-	7	3	20	34	86
	Мушко	6687	-	-	1	1	-	5	2	15	25	65
	Женско	8221	-	1	-	-	-	2	1	5	9	21
Болести система за дисање /J00-J98/												
	Свега	1279	4	1	-	-	-	1	1	7	6	8
	Мушко	754	1	1	-	-	-	-	1	5	1	7
	Женско	525	3	-	-	-	-	1	-	2	5	1
Болести система за варење /K00-K92/												
	Свега	939	-	1	-	1	1	-	2	6	10	15
	Мушко	516	-	-	-	1	-	-	-	5	7	12
	Женско	423	-	1	-	-	1	-	2	1	3	3
Болести коже и поткожног ткива /L00-L98/												
	Свега	29	-	-	-	-	-	-	-	-	-	1
	Мушко	11	-	-	-	-	-	-	-	-	-	1
	Женско	18	-	-	-	-	-	-	-	-	-	-
Болести мишићно-коштаног система и везивног ткива /M00-M99/												
	Свега	70	-	-	-	1	-	-	-	-	1	-
	Мушко	29	-	-	-	1	-	-	-	-	1	-
	Женско	41	-	-	-	-	-	-	-	-	-	-
Болести мокраћно-полног система /N00-N98/												
	Свега	425	1	1	1	-	-	-	1	2	1	5
	Мушко	221	1	1	1	-	-	-	-	1	1	4
	Женско	204	-	-	-	-	-	-	1	1	-	1
Трудноћа, порођај и бабиње /O00-O99/												
	Свега	2	-	-	-	-	-	-	-	1	1	-
	Женско	2	-	-	-	-	-	-	-	1	1	-
Нека стања настала у перинаталном периоду /P00-P96/												
	Свега	65	65	-	-	-	-	-	-	-	-	-
	Мушко	33	33	-	-	-	-	-	-	-	-	-
	Женско	32	32	-	-	-	-	-	-	-	-	-
Урођене аномалије, деформације и хромозомске ненормалности /Q00-Q99/												
	Свега	26	16	2	-	-	1	-	-	-	1	-
	Мушко	12	6	1	-	-	1	-	-	-	1	-
	Женско	14	10	1	-	-	-	-	-	-	-	-
Симптоми, знаци и ненормални клинички и лабораторијски налази, некласификовани на другом месту /R00-R99/												
	Свега	883	5	4	-	-	-	4	6	10	16	16
	Мушко	445	2	2	-	-	-	4	5	8	13	10
	Женско	438	3	2	-	-	-	-	1	2	3	6
Повреде, тровања и последице деловања спољних фактора /S00-T98/												
	Свега	1032	3	2	4	5	19	44	53	77	54	47
	Мушко	771	3	2	1	3	17	33	43	67	46	38
	Женско	261	-	-	3	2	2	11	10	10	8	9
СРБИЈА – ЈУГ												
	Свега	54205	208	17	18	36	70	110	162	171	279	512
	Мушко	27666	119	8	12	28	49	81	125	117	193	324
	Женско	26539	89	9	6	8	21	29	37	54	86	188
Заразне и паразитарне болести /A00-B99/												
	Свега	237	1	-	-	-	-	-	1	2	4	4
	Мушко	133	1	-	-	-	-	-	1	2	4	4
	Женско	104	-	-	-	-	-	-	-	-	-	-

DEATHS BY CAUSES OF DEATH, SEX AND AGE, 2012 (continued)

Age										Causes of death and sex
45–49	50–54	55–59	60–64	65–69	70–74	75–79	80–84	85 и више *85 and over*	непознато *Unknown*	
										Mental and behavioural disorders /F00-F99/
14	15	27	22	20	31	32	38	40	-	All
11	12	21	21	17	15	18	10	11	-	Males
3	3	6	1	3	16	14	28	29	-	Females
										Diseases of the nervous system /G00-G98/
9	16	28	26	39	62	95	90	51	-	All
7	10	15	14	16	32	44	37	20	-	Males
2	6	13	12	23	30	51	53	31	-	Females
										Diseases of the eye and adnexa /H00-H57/
-	-	-	-	-	-	-	-	-	-	All
-	-	-	-	-	-	-	-	-	-	Males
-	-	-	-	-	-	-	-	-	-	Females
										Diseases of the ear and mastoid process /H60-H93/
-	-	-	-	-	-	-	-	-	-	All
-	-	-	-	-	-	-	-	-	-	Males
-	-	-	-	-	-	-	-	-	-	Females
										Diseases of the circulatory system /I00-I99/
155	319	641	900	1117	1945	3010	3358	3308	2	All
111	220	456	617	656	1007	1313	1238	954	1	Males
44	99	185	283	461	938	1697	2120	2354	1	Females
										Diseases of the respiratory system /J00-J988/
12	36	72	114	120	180	281	271	165	-	All
8	26	52	78	72	116	166	138	82	-	Males
4	10	20	36	48	64	115	133	83	-	Females
										Diseases of the digestive system /K00-K92/
31	44	92	101	85	154	155	144	97	-	All
24	30	65	68	57	94	67	57	29	-	Males
7	14	27	33	28	60	88	87	68	-	Females
										Diseases of the skin and subcutaneous tissue /L00-L98/
1	3	2	1	2	5	6	3	5	-	All
1	2	2	-	1	-	3	-	1	-	Males
-	1	-	1	1	5	3	3	4	-	Females
										Diseases of the musculoskeletal system and connective tissue /M00-M99/
2	2	3	4	3	9	9	13	23	-	All
-	-	1	1	3	3	5	5	9	-	Males
2	2	2	3	-	6	4	8	14	-	Females
										Diseases of the genitourinary system /N00-N98/
8	14	17	30	33	71	93	101	46	-	All
6	6	9	21	18	33	41	50	28	-	Males
2	8	8	9	15	38	52	51	18	-	Females
										Pregnancy, childbirth and the puerperium /O00-O99/
-	-	-	-	-	-	-	-	-	-	All
-	-	-	-	-	-	-	-	-	-	Females
										Certain conditions originating in the perinatal period /P00-P96/
-	-	-	-	-	-	-	-	-	-	All
-	-	-	-	-	-	-	-	-	-	Males
-	-	-	-	-	-	-	-	-	-	Females
										Congenital malformations, deformations and chromosomal abnormalities /Q00-Q99/
1	2	-	-	-	-	2	1	-	-	All
1	-	-	-	-	-	1	1	-	-	Males
-	2	-	-	-	-	1	-	-	-	Females
										Symptoms, signs and abnormal clinical and laboratory findings, not elsewhere classified /R00-R99/
27	32	54	66	57	64	110	168	242	2	All
20	27	43	45	32	41	57	63	71	2	Males
7	5	11	21	25	23	53	105	171	-	Females
										Injury, poisoning and certain consequences of external factors /S00-T98/
74	92	123	91	52	78	99	72	39	4	All
56	73	99	71	36	57	57	41	25	3	Males
18	19	24	20	16	21	42	31	14	1	Females
										SRBIJA – JUG
878	1624	3028	4011	4006	6958	10770	11771	9563	13	All
559	1077	2030	2624	2452	3792	5235	5166	3669	6	Males
319	547	998	1387	1554	3166	5535	6605	5894	7	Females
										Certain infectious and parasitic diseases /A00-B99/
6	12	20	28	28	40	44	26	21	-	All
6	11	11	14	16	21	21	12	9	-	Males
-	1	9	14	12	19	23	14	12	-	Females

4-5. УМРЛИ ПРЕМА УЗРОКУ СМРТИ, ПОЛУ И СТАРОСТИ, 2012. (наставак)

		Укупно *Total*	Старост									
			испод 1 *Under 1*	1-4	5-9	10-14	15-19	20-24	25-29	30-34	35-39	40-44
Тумори /C00-D48/												
	Свега	10294	-	2	4	5	10	7	27	33	73	161
	Мушко	6016	-	-	1	5	5	5	20	12	30	68
	Женско	4278	-	2	3	-	5	2	7	21	43	93
Болести крви, крвотворних органа и поремећаји имунитета /D50-D89/												
	Свега	124	-	1	-	-	-	-	1	-	1	3
	Мушко	58	-	1	-	-	-	-	1	-	-	1
	Женско	66	-	-	-	-	-	-	-	-	1	2
Болести жлезда са унутрашњим лучењем, исхране и метаболизма /E00-E88/												
	Свега	1876	-	2	-	2	-	3	2	3	5	7
	Мушко	780	-	-	-	2	-	-	1	1	2	6
	Женско	1096	-	2	-	-	-	3	1	2	3	1
Душевни поремећаји и поремећаји понашања /F00-F99/												
	Свега	646	-	-	-	-	2	-	5	2	2	8
	Мушко	310	-	-	-	-	2	-	4	2	1	8
	Женско	336	-	-	-	-	-	-	1	-	1	-
Болести нервног система /G00-G98/												
	Свега	837	2	3	5	3	5	7	7	2	14	10
	Мушко	451	1	2	4	2	2	6	4	2	9	4
	Женско	386	1	1	1	1	3	1	3	-	5	6
Болести ока и припојака ока /H00-H57/												
	Свега	-	-	-	-	-	-	-	-	-	-	-
	Мушко	-	-	-	-	-	-	-	-	-	-	-
	Женско	-	-	-	-	-	-	-	-	-	-	-
Болести ува и мастоидног наставка /H60-H93/												
	Свега	-	-	-	-	-	-	-	-	-	-	-
	Мушко	-	-	-	-	-	-	-	-	-	-	-
	Женско	-	-	-	-	-	-	-	-	-	-	-
Болести система крвотока /I00-I99/												
	Свега	29285	1	1	1	2	4	9	23	27	43	135
	Мушко	13612	-	-	1	2	2	7	17	17	32	90
	Женско	15673	1	1	-	-	2	2	6	10	11	45
Болести система за дисање /J00-J98/												
	Свега	2703	3	1	-	1	2	6	4	9	8	15
	Мушко	1642	1	-	-	1	2	1	2	7	7	11
	Женско	1061	2	1	-	-	-	5	2	2	1	4
Болести система за варење /K00-K92/												
	Свега	1670	-	1	1	2	2	1	2	5	17	32
	Мушко	947	-	1	1	-	2	1	2	3	15	26
	Женско	723	-	-	-	2	-	-	-	2	2	6
Болести коже и поткожног ткива /L00-L98/												
	Свега	38	-	-	-	-	-	-	-	1	-	-
	Мушко	17	-	-	-	-	-	-	-	-	-	-
	Женско	21	-	-	-	-	-	-	-	1	-	-
Болести мишићно-коштаног система и везивног ткива /M00-M99/												
	Свега	77	-	-	-	-	-	-	1	-	1	6
	Мушко	25	-	-	-	-	-	-	-	-	-	1
	Женско	52	-	-	-	-	-	-	1	-	1	5
Болести мокраћно-полног система /N00-N98/												
	Свега	1280	-	-	-	1	1	1	1	5	7	7
	Мушко	697	-	-	-	1	1	-	1	1	5	5
	Женско	583	-	-	-	-	-	1	-	4	2	2
Трудноћа, порођај и бабиње /O00-O99/												
	Свега	4	-	-	-	-	-	2	1	1	-	-
	Женско	4	-	-	-	-	-	2	1	1	-	-
Нека стања настала у перинаталном периоду /P00-P96/												
	Свега	146	146	-	-	-	-	-	-	-	-	-
	Мушко	81	81	-	-	-	-	-	-	-	-	-
	Женско	65	65	-	-	-	-	-	-	-	-	-
Урођене аномалије, деформације и хромозомске ненормалности /Q00-Q99/												
	Свега	45	36	-	-	3	-	2	-	-	-	-
	Мушко	28	23	-	-	1	-	2	-	-	-	-
	Женско	17	13	-	-	2	-	-	-	-	-	-
Симптоми, знаци и ненормални клинички и лабораторијски налази, некласификовани на другом месту /R00-R99/												
	Свега	3277	15	3	2	5	10	11	18	20	22	49
	Мушко	1627	8	2	-	5	7	8	15	16	18	38
	Женско	1650	7	1	2	-	3	3	3	4	4	11

DEATHS BY CAUSES OF DEATH, SEX AND AGE, 2012 (continued)

Age											
45–49	50–54	55–59	60–64	65–69	70–74	75–79	80–84	85 и више *85 and over*	непознато *Unknown*		*Causes of death and sex*
											Neoplasms /C00-D48/
309	657	1208	1512	1249	1672	1683	1184	496	2	All	
146	374	727	926	777	996	997	658	267	2	Males	
163	283	481	586	472	676	686	526	229	-	Females	
											Diseases of the blood and bood-forming organs and certain disorders involving the immune mechanism /D50-D89/
4	3	10	5	6	19	27	28	16	-	All	
3	3	4	2	3	9	13	11	7	-	Males	
1	-	6	3	3	10	14	17	9	-	Females	
											Endocrine, nutritional and metabolic diseases /E00-E88/
14	27	80	160	218	291	450	430	182	-	All	
10	14	54	100	108	126	158	146	52	-	Males	
4	13	26	60	110	165	292	284	130	-	Females	
											Mental and behavioural disorders /F00-F99/
19	22	32	29	24	47	106	175	173	-	All	
16	18	23	23	17	25	46	65	60	-	Males	
3	4	9	6	7	22	60	110	113	-	Females	
											Diseases of the nervous system /G00-G98/
15	29	52	54	52	119	162	186	110	-	All	
12	16	29	31	24	75	87	89	52	-	Males	
3	13	23	23	28	44	75	97	58	-	Females	
											Diseases of the eye and adnexa /H00-H57/
-	-	-	-	-	-	-	-	-	-	All	
-	-	-	-	-	-	-	-	-	-	Males	
-	-	-	-	-	-	-	-	-	-	Females	
											Diseases of the ear and mastoid process /H60-H93/
-	-	-	-	-	-	-	-	-	-	All	
-	-	-	-	-	-	-	-	-	-	Males	
-	-	-	-	-	-	-	-	-	-	Females	
											Diseases of the circulatory system /I00-I99/
241	471	987	1421	1631	3502	6300	7639	6843	4	All	
169	345	719	968	994	1779	2851	3132	2485	2	Males	
72	126	268	453	637	1723	3449	4507	4358	2	Females	
											Diseases of the respiratory system /J00-J988/
26	61	122	191	205	374	619	633	423	-	All	
14	42	87	130	144	246	371	363	213	-	Males	
12	19	35	61	61	128	248	270	210	-	Females	
											Diseases of the digestive system /K00-K92/
41	63	112	165	153	248	331	299	194	1	All	
32	44	81	120	95	144	148	147	84	1	Males	
9	19	31	45	58	104	183	152	110	-	Females	
											Diseases of the skin and subcutaneous tissue /L00-L98/
1	3	2	5	2	5	6	7	6	-	All	
-	3	-	4	1	2	3	1	3	-	Males	
1	-	2	1	1	3	3	6	3	-	Females	
											Diseases of the musculoskeletal system and connective tissue /M00-M99/
6	3	5	3	7	9	10	13	13	-	All	
3	-	1	2	4	3	1	5	5	-	Males	
3	3	4	1	3	6	9	8	8	-	Females	
											Diseases of the genitourinary system /N00-N98/
13	23	50	89	117	186	317	303	159	-	All	
6	15	31	56	71	98	155	163	88	-	Males	
7	8	19	33	46	88	162	140	71	-	Females	
											Pregnancy, childbirth and the puerperium /O00-O99/
-	-	-	-	-	-	-	-	-	-	All	
-	-	-	-	-	-	-	-	-	-	Females	
											Certain conditions originating in the perinatal period /P00-P96/
-	-	-	-	-	-	-	-	-	-	All	
-	-	-	-	-	-	-	-	-	-	Males	
-	-	-	-	-	-	-	-	-	-	Females	
											Congenital malformations, deformations and chromosomal abnormalities /Q00-Q99/
-	2	1	-	-	1	-	-	-	-	All	
-	-	1	-	-	1	-	-	-	-	Males	
-	2	-	-	-	-	-	-	-	-	Females	
											Symptoms, signs and abnormal clinical and laboratory findings, not elsewhere classified /R00-R99/
79	118	164	190	192	304	518	709	843	5	All	
60	86	114	130	117	172	245	285	300	1	Males	
19	32	50	60	75	132	273	424	543	4	Females	

4-5. УМРЛИ ПРЕМА УЗРОКУ СМРТИ, ПОЛУ И СТАРОСТИ, 2012. (наставак)

		Укупно *Total*	Старост									
			испод 1 *Under 1*	1-4	5-9	10-14	15-19	20-24	25-29	30-34	35-39	40-44
Повреде, тровања и последице деловања спољних фактора /S00-T98/												
	Свега	1666	4	3	5	12	34	61	69	61	82	75
	Мушко	1242	4	2	5	9	26	51	57	54	70	62
	Женско	424	-	1	-	3	8	10	12	7	12	13
Регион Шумадије и Западне Србије												
	Свега	**28448**	**117**	**9**	**7**	**19**	**35**	**66**	**83**	**91**	**139**	**261**
	Мушко	**14532**	**64**	**4**	**5**	**16**	**28**	**43**	**65**	**61**	**95**	**163**
	Женско	**13916**	**53**	**5**	**2**	**3**	**7**	**23**	**18**	**30**	**44**	**98**
Заразне и паразитарне болести /A00-B99/												
	Свега	125	-	-	-	-	-	-	-	1	1	2
	Мушко	72	-	-	-	-	-	-	-	1	1	2
	Женско	53	-	-	-	-	-	-	-	-	-	-
Тумори /C00-D48/												
	Свега	5521	-	1	1	4	5	5	13	17	38	73
	Мушко	3236	-	-	-	4	3	3	11	7	12	28
	Женско	2285	-	1	1	-	2	2	2	10	26	45
Болести крви, крвотворних органа и поремећаји имунитета /D50-D89/												
	Свега	85	-	1	-	-	-	-	1	-	1	1
	Мушко	43	-	1	-	-	-	-	1	-	-	1
	Женско	42	-	-	-	-	-	-	-	-	1	-
Болести жлезда са унутрашњим лучењем, исхране и метаболизма /E00-E88/												
	Свега	984	-	-	-	1	-	2	2	3	2	3
	Мушко	397	-	-	-	1	-	-	1	1	1	3
	Женско	587	-	-	-	-	-	2	1	2	1	-
Душевни поремећаји и поремећаји понашања /F00-F99/												
	Свега	270	-	-	-	-	1	-	2	1	2	7
	Мушко	131	-	-	-	-	1	-	2	1	1	7
	Женско	139	-	-	-	-	-	-	-	-	1	-
Болести нервног система /G00-G98/												
	Свега	404	1	1	-	2	3	6	4	2	5	7
	Мушко	215	1	-	-	2	2	5	2	2	5	2
	Женско	189	-	1	-	-	1	1	2	-	-	5
Болести ока и припојака ока /H00-H57/												
	Свега	-	-	-	-	-	-	-	-	-	-	-
	Мушко	-	-	-	-	-	-	-	-	-	-	-
	Женско	-	-	-	-	-	-	-	-	-	-	-
Болести ува и мастоидног наставка /H60-H93/												
	Свега	-	-	-	-	-	-	-	-	-	-	-
	Мушко	-	-	-	-	-	-	-	-	-	-	-
	Женско	-	-	-	-	-	-	-	-	-	-	-
Болести система крвотока /I00-I99/												
	Свега	15349	1	1	1	1	2	6	12	15	25	70
	Мушко	7154	-	-	1	1	1	4	10	9	17	42
	Женско	8195	1	1	-	-	1	2	2	6	8	28
Болести система за дисање /J00-J98/												
	Свега	1518	1	-	-	-	2	5	2	7	4	10
	Мушко	918	-	-	-	-	2	-	1	6	3	8
	Женско	600	1	-	-	-	-	5	1	1	1	2
Болести система за варење /K00-K92/												
	Свега	825	-	1	1	1	1	1	-	4	7	18
	Мушко	461	-	1	1	-	1	1	-	3	6	13
	Женско	364	-	-	-	1	-	-	-	1	1	5
Болести коже и поткожног ткива /L00-L98/												
	Свега	25	-	-	-	-	-	-	-	1	-	-
	Мушко	12	-	-	-	-	-	-	-	-	-	-
	Женско	13	-	-	-	-	-	-	-	1	-	-
Болести мишићно-коштаног система и везивног ткива /M00-M99/												
	Свега	47	-	-	-	-	-	-	1	-	1	4
	Мушко	15	-	-	-	-	-	-	-	-	-	-
	Женско	32	-	-	-	-	-	-	1	-	1	4
Болести мокраћно-полног система /N00-N98/												
	Свега	628	-	-	-	-	1	-	1	3	2	3
	Мушко	337	-	-	-	-	1	-	1	1	2	2
	Женско	291	-	-	-	-	-	-	-	2	-	1
Трудноћа, порођај и бабиње /O00-O99/												
	Свега	4	-	-	-	-	-	2	1	1	-	-
	Женско	4	-	-	-	-	-	2	1	1	-	-

DEATHS BY CAUSES OF DEATH, SEX AND AGE, 2012 (continued)

Age										Causes of death and sex	
45–49	50–54	55–59	60–64	65–69	70–74	75–79	80–84	85 и више *85 and over*	непознато *Unknown*		
											Injury, poisoning and certain consequences of external factors /S00-T98/
104	130	183	159	122	141	197	139	84	1	All	
82	106	148	118	81	95	139	89	44	-	Males	
22	24	35	41	41	46	58	50	40	1	Females	
											Region Šumadije i Zapadne Srbije
457	**891**	**1706**	**2101**	**2065**	**3654**	**5705**	**6185**	**4852**	**5**	**All**	
286	**568**	**1146**	**1391**	**1232**	**1982**	**2777**	**2721**	**1883**	**2**	**Males**	
171	**323**	**560**	**710**	**833**	**1672**	**2928**	**3464**	**2969**	**3**	**Females**	
											Certain infectious and parasitic diseases /A00-B99/
5	8	12	12	16	24	22	12	10	-	All	
5	7	8	7	6	16	10	5	4	-	Males	
-	1	4	5	10	8	12	7	6	-	Females	
											Neoplasms /C00-D48/
149	361	665	797	652	891	914	654	281	-	All	
67	196	395	498	401	534	562	357	158	-	Males	
82	165	270	299	251	357	352	297	123	-	Females	
											Diseases of the blood and bood-forming organs and certain disorders involving the immune mechanism /D50-D89/
3	3	6	3	4	15	20	18	9	-	All	
2	3	3	1	2	6	9	7	7	-	Males	
1	-	3	2	2	9	11	11	2	-	Females	
											Endocrine, nutritional and metabolic diseases /E00-E88/
8	15	54	80	128	166	221	220	79	-	All	
6	10	38	51	60	61	71	71	22	-	Males	
2	5	16	29	68	105	150	149	57	-	Females	
											Mental and behavioural disorders /F00-F99/
12	12	24	13	8	26	44	70	48	-	All	
10	10	18	9	6	12	17	21	16	-	Males	
2	2	6	4	2	14	27	49	32	-	Females	
											Diseases of the nervous system /G00-G98/
6	15	31	30	26	49	76	92	48	-	All	
6	7	16	17	13	32	37	46	20	-	Males	
-	8	15	13	13	17	39	46	28	-	Females	
											Diseases of the eye and adnexa /H00-H57/
-	-	-	-	-	-	-	-	-	-	All	
-	-	-	-	-	-	-	-	-	-	Males	
-	-	-	-	-	-	-	-	-	-	Females	
											Diseases of the ear and mastoid process /H60-H93/
-	-	-	-	-	-	-	-	-	-	All	
-	-	-	-	-	-	-	-	-	-	Males	
-	-	-	-	-	-	-	-	-	-	Females	
											Diseases of the circulatory system /I00-I99/
116	257	543	746	843	1813	3334	4034	3527	2	All	
77	180	405	517	500	924	1493	1670	1302	1	Males	
39	77	138	229	343	889	1841	2364	2225	1	Females	
											Diseases of the respiratory system /J00-J988/
18	40	67	105	116	204	367	343	227	-	All	
9	26	46	67	81	138	223	194	114	-	Males	
9	14	21	38	35	66	144	149	113	-	Females	
											Diseases of the digestive system /K00-K92/
22	27	59	83	71	128	154	159	87	1	All	
18	18	40	64	41	71	68	76	38	1	Males	
4	9	19	19	30	57	86	83	49	-	Females	
											Diseases of the skin and subcutaneous tissue /L00-L98/
1	2	1	5	1	4	3	3	4	-	All	
-	2	-	4	1	1	1	1	2	-	Males	
1	-	1	1	-	3	2	2	2	-	Females	
											Diseases of the musculoskeletal system and connective tissue /M00-M99/
5	3	2	2	4	6	2	9	8	-	All	
3	-	-	1	2	2	-	5	2	-	Males	
2	3	2	1	2	4	2	4	6	-	Females	
											Diseases of the genitourinary system /N00-N98/
8	12	27	41	46	86	167	154	77	-	All	
4	7	16	28	27	45	80	82	41	-	Males	
4	5	11	13	19	41	87	72	36	-	Females	
											Pregnancy, childbirth and the puerperium /O00-O99/
-	-	-	-	-	-	-	-	-	-	All	
-	-	-	-	-	-	-	-	-	-	Females	

4-5. УМРЛИ ПРЕМА УЗРОКУ СМРТИ, ПОЛУ И СТАРОСТИ, 2012. (наставак)

		Укупно *Total*	Старост									
			испод 1 *Under 1*	1-4	5-9	10-14	15-19	20-24	25-29	30-34	35-39	40-44
Нека стања настала у перинаталном периоду /P00-P96/												
	Свега	85	85	-	-	-	-	-	-	-	-	-
	Мушко	44	44	-	-	-	-	-	-	-	-	-
	Женско	41	41	-	-	-	-	-	-	-	-	-
Урођене аномалије, деформације и хромозомске ненормалности /Q00-Q99/												
	Свега	26	20	-	-	2	-	-	-	-	-	-
	Мушко	16	13	-	-	1	-	-	-	-	-	-
	Женско	10	7	-	-	1	-	-	-	-	-	-
Симптоми, знаци и ненормални клинички и лабораторијски налази, некласификовани на другом месту /R00-R99/												
	Свега	1675	7	3	1	1	4	7	8	8	12	22
	Мушко	822	4	2	-	1	3	5	7	7	10	20
	Женско	853	3	1	1	-	1	2	1	1	2	2
Повреде, тровања и последице деловања спољних фактора /S00-T98/												
	Свега	877	2	1	3	7	16	32	36	28	39	41
	Мушко	659	2	-	3	6	14	25	29	23	37	35
	Женско	218	-	1	-	1	2	7	7	5	2	6
Регион Јужне и Источне Србије												
	Свега	**25757**	**91**	**8**	**11**	**17**	**35**	**44**	**79**	**80**	**140**	**251**
	Мушко	**13134**	**55**	**4**	**7**	**12**	**21**	**38**	**60**	**56**	**98**	**161**
	Женско	**12623**	**36**	**4**	**4**	**5**	**14**	**6**	**19**	**24**	**42**	**90**
Заразне и паразитарне болести /A00-B99/												
	Свега	112	1	-	-	-	-	-	1	1	3	2
	Мушко	61	1	-	-	-	-	-	1	1	3	2
	Женско	51	-	-	-	-	-	-	-	-	-	-
Тумори /C00-D48/												
	Свега	4773	-	1	3	1	5	2	14	16	35	88
	Мушко	2780	-	-	1	1	2	2	9	5	18	40
	Женско	1993	-	1	2	-	3	-	5	11	17	48
Болести крви, крвотворних органа и поремећаји имунитета /D50-D89/												
	Свега	39	-	-	-	-	-	-	-	-	-	2
	Мушко	15	-	-	-	-	-	-	-	-	-	-
	Женско	24	-	-	-	-	-	-	-	-	-	2
Болести жлезда са унутрашњим лучењем, исхране и метаболизма /E00-E88/												
	Свега	892	-	2	-	1	-	1	-	-	3	4
	Мушко	383	-	-	-	1	-	-	-	-	1	3
	Женско	509	-	2	-	-	-	1	-	-	2	1
Душевни поремећаји и поремећаји понашања /F00-F99/												
	Свега	376	-	-	-	-	1	-	3	1	-	1
	Мушко	179	-	-	-	-	1	-	2	1	-	1
	Женско	197	-	-	-	-	-	-	1	-	-	-
Болести нервног система /G00-G98/												
	Свега	433	1	2	5	1	2	1	3	-	9	3
	Мушко	236	-	2	4	-	-	1	2	-	4	2
	Женско	197	1	-	1	1	2	-	1	-	5	1
Болести ока и припојака ока /H00-H57/												
	Свега	-	-	-	-	-	-	-	-	-	-	-
	Мушко	-	-	-	-	-	-	-	-	-	-	-
	Женско	-	-	-	-	-	-	-	-	-	-	-
Болести ува и мастоидног наставка /H60-H93/												
	Свега	-	-	-	-	-	-	-	-	-	-	-
	Мушко	-	-	-	-	-	-	-	-	-	-	-
	Женско	-	-	-	-	-	-	-	-	-	-	-
Болести система крвотока /I00-I99/												
	Свега	13936	-	-	-	1	2	3	11	12	18	65
	Мушко	6458	-	-	-	1	1	3	7	8	15	48
	Женско	7478	-	-	-	-	1	-	4	4	3	17
Болести система за дисање /J00-J98/												
	Свега	1185	2	1	-	1	-	1	2	2	4	5
	Мушко	724	1	-	-	1	-	1	1	1	4	3
	Женско	461	1	1	-	-	-	-	1	1	-	2
Болести система за варење /K00-K92/												
	Свега	845	-	-	-	1	1	-	2	1	10	14
	Мушко	486	-	-	-	-	1	-	2	-	9	13
	Женско	359	-	-	-	1	-	-	-	1	1	1

DEATHS BY CAUSES OF DEATH, SEX AND AGE, 2012 (continued)

Age										Causes of death and sex	
45–49	50–54	55–59	60–64	65–69	70–74	75–79	80–84	85 и више *85 and over*	непознато *Unknown*		
											Certain conditions originating in the perinatal period /P00-P96/
-	-	-	-	-	-	-	-	-	-	All	
-	-	-	-	-	-	-	-	-	-	Males	
-	-	-	-	-	-	-	-	-	-	Females	
											Congenital malformations, deformations and chromosomal abnormalities /Q00-Q99/
-	2	1	-	-	1	-	-	-	-	All	
-	-	1	-	-	1	-	-	-	-	Males	
-	2	-	-	-	-	-	-	-	-	Females	
											Symptoms, signs and abnormal clinical and laboratory findings, not elsewhere classified /R00-R99/
43	61	98	102	93	170	279	348	406	2	All	
31	42	66	65	54	92	132	144	137	-	Males	
12	19	32	37	39	78	147	204	269	2	Females	
											Injury, poisoning and certain consequences of external factors /S00-T98/
61	73	116	82	57	71	102	69	41	-	All	
48	60	94	62	38	47	74	42	20	-	Males	
13	13	22	20	19	24	28	27	21	-	Females	
											Region Južne i Istočne Srbije
421	**733**	**1322**	**1910**	**1941**	**3304**	**5065**	**5586**	**4711**	**8**	**All**	
273	**509**	**884**	**1233**	**1220**	**1810**	**2458**	**2445**	**1786**	**4**	**Males**	
148	**224**	**438**	**677**	**721**	**1494**	**2607**	**3141**	**2925**	**4**	**Females**	
											Certain infectious and parasitic diseases /A00-B99/
1	4	8	16	12	16	22	14	11	-	All	
1	4	3	7	10	5	11	7	5	-	Males	
-	-	5	9	2	11	11	7	6	-	Females	
											Neoplasms /C00-D48/
160	296	543	715	597	781	769	530	215	2	All	
79	178	332	428	376	462	435	301	109	2	Males	
81	118	211	287	221	319	334	229	106	-	Females	
											Diseases of the blood and bood-forming organs and certain disorders involving the immune mechanism /D50-D89/
1	-	4	2	2	4	7	10	7	-	All	
1	-	1	1	1	3	4	4	-	-	Males	
-	-	3	1	1	1	3	6	7	-	Females	
											Endocrine, nutritional and metabolic diseases /E00-E88/
6	12	26	80	90	125	229	210	103	-	All	
4	4	16	49	48	65	87	75	30	-	Males	
2	8	10	31	42	60	142	135	73	-	Females	
											Mental and behavioural disorders /F00-F99/
7	10	8	16	16	21	62	105	125	-	All	
6	8	5	14	11	13	29	44	44	-	Males	
1	2	3	2	5	8	33	61	81	-	Females	
											Diseases of the nervous system /G00-G98/
9	14	21	24	26	70	86	94	62	-	All	
6	9	13	14	11	43	50	43	32	-	Males	
3	5	8	10	15	27	36	51	30	-	Females	
											Diseases of the eye and adnexa /H00-H57/
-	-	-	-	-	-	-	-	-	-	All	
-	-	-	-	-	-	-	-	-	-	Males	
-	-	-	-	-	-	-	-	-	-	Females	
											Diseases of the ear and mastoid process /H60-H93/
-	-	-	-	-	-	-	-	-	-	All	
-	-	-	-	-	-	-	-	-	-	Males	
-	-	-	-	-	-	-	-	-	-	Females	
											Diseases of the circulatory system /I00-I99/
125	214	444	675	788	1689	2966	3605	3316	2	All	
92	165	314	451	494	855	1358	1462	1183	1	Males	
33	49	130	224	294	834	1608	2143	2133	1	Females	
											Diseases of the respiratory system /J00-J988/
8	21	55	86	89	170	252	290	196	-	All	
5	16	41	63	63	108	148	169	99	-	Males	
3	5	14	23	26	62	104	121	97	-	Females	
											Diseases of the digestive system /K00-K92/
19	36	53	82	82	120	177	140	107	-	All	
14	26	41	56	54	73	80	71	46	-	Males	
5	10	12	26	28	47	97	69	61	-	Females	

4-5. УМРЛИ ПРЕМА УЗРОКУ СМРТИ, ПОЛУ И СТАРОСТИ, 2012. (наставак)

		Укупно *Total*	Старост									
			испод 1 *Under 1*	1-4	5-9	10-14	15-19	20-24	25-29	30-34	35-39	40-44
Болести коже и поткожног ткива /L00-L98/												
	Свега	13	-	-	-	-	-	-	-	-	-	-
	Мушко	5	-	-	-	-	-	-	-	-	-	-
	Женско	8	-	-	-	-	-	-	-	-	-	-
Болести мишићно-коштаног система и везивног ткива /M00-M99/												
	Свега	30	-	-	-	-	-	-	-	-	-	2
	Мушко	10	-	-	-	-	-	-	-	-	-	1
	Женско	20	-	-	-	-	-	-	-	-	-	1
Болести мокраћно-полног система /N00-N98/												
	Свега	652	-	-	-	1	-	1	-	2	5	4
	Мушко	360	-	-	-	1	-	-	-	-	3	3
	Женско	292	-	-	-	-	-	1	-	2	2	1
Трудноћа, порођај и бабиње /O00-O99/												
	Свега	-	-	-	-	-	-	-	-	-	-	-
	Женско	-	-	-	-	-	-	-	-	-	-	-
Нека стања настала у перинаталном периоду /P00-P96/												
	Свега	61	61	-	-	-	-	-	-	-	-	-
	Мушко	37	37	-	-	-	-	-	-	-	-	-
	Женско	24	24	-	-	-	-	-	-	-	-	-
Урођене аномалије, деформације и хромозомске ненормалности /Q00-Q99/												
	Свега	19	16	-	-	1	-	2	-	-	-	-
	Мушко	12	10	-	-	-	-	2	-	-	-	-
	Женско	7	6	-	-	1	-	-	-	-	-	-
Симптоми, знаци и ненормални клинички и лабораторијски налази, некласификовани на другом месту /R00-R99/												
	Свега	1602	8	-	1	4	6	4	10	12	10	27
	Мушко	805	4	-	-	4	4	3	8	9	8	18
	Женско	797	4	-	1	-	2	1	2	3	2	9
Повреде, тровања и последице деловања спољних фактора /S00-T98/												
	Свега	789	2	2	2	5	18	29	33	33	43	34
	Мушко	583	2	2	2	3	12	26	28	31	33	27
	Женско	206	-	-	-	2	6	3	5	2	10	7
Регион Косово и Метохија												
	Свега	...	...	...	...	...	...	...	...	...	...	...

DEATHS BY CAUSES OF DEATH, SEX AND AGE, 2012 (continued)

Age										Causes of death and sex	
45–49	50–54	55–59	60–64	65–69	70–74	75–79	80–84	85 и више *85 and over*	непознато *Unknown*		
											Diseases of the skin and subcutaneous tissue /L00-L98/
-	1	1	-	1	1	3	4	2	-	All	
-	1	-	-	-	1	2	-	1	-	Males	
-	-	1	-	1	-	1	4	1	-	Females	
											Diseases of the musculoskeletal system and connective tissue /M00-M99/
1	-	3	1	3	3	8	4	5	-	All	
-	-	1	1	2	1	1	-	3	-	Males	
1	-	2	-	1	2	7	4	2	-	Females	
											Diseases of the genitourinary system /N00-N98/
5	11	23	48	71	100	150	149	82	-	All	
2	8	15	28	44	53	75	81	47	-	Males	
3	3	8	20	27	47	75	68	35	-	Females	
											Pregnancy, childbirth and the puerperium /O00-O99/
-	-	-	-	-	-	-	-	-	-	All	
-	-	-	-	-	-	-	-	-	-	Females	
											Certain conditions originating in the perinatal period /P00-P96/
-	-	-	-	-	-	-	-	-	-	All	
-	-	-	-	-	-	-	-	-	-	Males	
-	-	-	-	-	-	-	-	-	-	Females	
											Congenital malformations, deformations and chromosomal abnormalities /Q00-Q99/
-	-	-	-	-	-	-	-	-	-	All	
-	-	-	-	-	-	-	-	-	-	Males	
-	-	-	-	-	-	-	-	-	-	Females	
											Symptoms, signs and abnormal clinical and laboratory findings, not elsewhere classified /R00-R99/
36	57	66	88	99	134	239	361	437	3	All	
29	44	48	65	63	80	113	141	163	1	Males	
7	13	18	23	36	54	126	220	274	2	Females	
											Injury, poisoning and certain consequences
43	57	67	77	65	70	95	70	43	1	All	
34	46	54	56	43	48	65	47	24	-	Males	
9	11	13	21	22	22	30	23	19	1	Females	
											Region Kosovo i Metohija
...	...	...	...	...	...	...	...	...	...	**All**	

4-6. ПОДАЦИ О УМРЛОЈ ОДОЈЧАДИ, 2012.
DATA ON INFANT DEATHS, 2012

		Република Србија / Republic of Serbia									
			Србија – север / Srbija – sever			Србија - југ / Srbija – jug					
		укупно Total	свега *All*	Београд-ски регион *Beogradski region*	Регион Војводине *Region Vojvodine*	свега *All*	Регион Шумадије и Западне Србије *Region Šumadije i Zapadne Srbije*	Регион Јужне и Источне Србије *Region Južne i Istočne Srbije*	Регион Косово и Метохија *Region Kosovo i Metohija*		
Укупно		**415**	**207**	**108**	**99**	**208**	**117**	**91**	**…**		**TOTAL**
Старост мајке	**Дете је рођено**									**Child was born as**	**Mother's age**
Испод 20 г.	свега	25	10	3	7	15	8	7	…	*All*	Under 20
	у браку	7	5	2	3	2	1	1	…	Legitimate	
	ван брака	18	5	1	4	13	7	6	…	Illegitimate	
	нахоче	-	-	-	-	-	-	-	…	Foundling	
20–24	свега	76	28	11	17	48	26	22	…	*All*	20–24
	у браку	38	10	4	6	28	17	11	…	Legitimate	
	ван брака	38	18	7	11	20	9	11	…	Illegitimate	
	нахоче	-	-	-	-	-	-	-	…	Foundling	
25–29	свега	82	40	14	26	42	27	15	…	*All*	25–29
	у браку	55	28	8	20	27	19	8	…	Legitimate	
	ван брака	27	12	6	6	15	8	7	…	Illegitimate	
	нахоче	-	-	-	-	-	-	-	…	Foundling	
30–34	свега	71	35	25	10	36	19	17	…	*All*	30–34
	у браку	47	24	17	7	23	14	9	…	Legitimate	
	ван брака	24	11	8	3	13	5	8	…	Illegitimate	
	нахоче	-	-	-	-	-	-	-	…	Foundling	
35–39	свега	51	25	17	8	26	11	15	…	*All*	35–39
	у браку	35	18	13	5	17	10	7	…	Legitimate	
	ван брака	16	7	4	3	9	1	8	…	Illegitimate	
	нахоче	-	-	-	-	-	-	-	…	Foundling	
40–44	свега	9	4	3	1	5	4	1	…	*All*	40–44
	у браку	4	3	3	-	1	1	-	…	Legitimate	
	ван брака	5	1	-	1	4	3	1	…	Illegitimate	
	нахоче	-	-	-	-	-	-	-	…	Foundling	
45–49	свега	3	3	2	1	-	-	-	…	*All*	45–49
	у браку	1	1	-	1	-	-	-	…	Legitimate	
	ван брака	2	2	2	-	-	-	-	…	Illegitimate	
	нахоче	-	-	-	-	-	-	-	…	Foundling	
50 и више г.	свега	1	-	-	-	1	1	-	…	*All*	50 and over
	у браку	1	-	-	-	1	1	-	…	Legitimate	
	ван брака	-	-	-	-	-	-	-	…	Illegitimate	
	нахоче	-	-	-	-	-	-	-	…	Foundling	
Непознато	свега	97	62	33	29	35	21	14	…	*All*	Unknown
	у браку	65	47	20	27	18	11	7	…	Legitimate	
	ван брака	32	15	13	2	17	10	7	…	Illegitimate	
	нахоче	-	-	-	-	-	-	-	…	Foundling	
Највиша завршена школа мајке	**Лечење детета**									**Child's treatment**	**Highest educational attainment of mother**
Без школе	свега	16	6	-	6	10	5	5	…	*All*	Without education
	лечени	11	4	-	4	7	4	3	…	Treated	
Непотпуна основна школа	свега	20	11	6	5	9	5	4	…	*All*	Incomplete primary education
	лечени	15	10	6	4	5	3	2	…	Treated	
Основна школа	свега	47	20	12	8	27	17	10	…	*All*	Primary education
	лечени	37	16	9	7	21	15	6	…	Treated	
Средња школа	свега	194	94	49	45	100	55	45	…	*All*	Secondary education
	лечени	188	91	48	43	97	52	45	…	Treated	
Виша школа	свега	14	8	6	2	6	6	-	…	*All*	High education
	лечени	13	7	5	2	6	6	-	…	Treated	
Висока школа	свега	43	29	19	10	14	10	4	…	*All*	Higher education
	лечени	40	27	19	8	13	10	3	…	Treated	
Непознато	свега	81	39	16	23	42	19	23	…	*All*	Unknown
	лечени	75	35	13	22	40	18	22	…	Treated	

4-6. ПОДАЦИ О УМРЛОЈ ОДОЈЧАДИ, 2012. (наставак)
DATA ON INFANT DEATHS, 2012 (continued)

		Република Србија / Republic of Serbia									
			Србија – север / Srbija – sever			Србија - југ / Srbija – jug					
		укупно Total	свега *All*	Београдски регион *Beogradski region*	Регион Војводине *Region Vojvodine*	свега *All*	Регион Шумадије и Западне Србије *Region Šumadije i Zapadne Srbije*	Регион Јужне и Источне Србије *Region Južne i Istočne Srbije*	Регион Косово и Метохија *Region Kosovo i Metohija*		
Број деце коју је родила мајка умрлог детета	**Пол детета**									**Sex of the child**	**Number of children being given birth by the mother of the deceased child**
Једно	мушко	158	76	38	38	82	50	32	…	Males	One
	женско	137	77	36	41	60	40	20	…	Females	
Двоје	мушко	30	15	10	5	15	10	5	…	Males	Two
	женско	30	20	12	8	10	4	6	…	Females	
Троје	мушко	9	5	3	2	4	2	2	…	Males	Three
	женско	6	3	2	1	3	3	-	…	Females	
Четворо	мушко	4	3	2	1	1	1	-	…	Males	Four
	женско	4	1	-	1	3	1	2	…	Females	
Петоро и више	мушко	2	-	-	-	2	1	1	…	Males	Five and over
	женско	2	-	-	-	2	2	-	…	Females	
Непознато	мушко	17	2	1	1	15	-	15	…	Males	Unknown
	женско	16	5	4	1	11	3	8	…	Females	
Старост детета	**Дете је рођено**									**Child was born as**	**Child's age**
0–6 дана	у браку	131	66	36	30	65	45	20	…	Legitimate	0–6 days
	ван брака	99	42	26	16	57	30	27	…	Illegitimate	
	нахоче	-	-	-	-	-	-	-	…	Foundling	
7–27 дана	у браку	44	22	6	16	22	10	12	…	Legitimate	7–27 days
	ван брака	27	10	4	6	17	7	10	…	Illegitimate	
	нахоче	-	-	-	-	-	-	-	…	Foundling	
Од 28 дана до 2 месеца	у браку	43	24	11	13	19	10	9	…	Legitimate	28 days to 2 months
	ван брака	21	10	9	1	11	4	7	…	Illegitimate	
	нахоче	-	-	-	-	-	-	-	…	Foundling	
3–5 месеци	у браку	13	8	7	1	5	4	1	…	Legitimate	3–5 months
	ван брака	9	4	1	3	5	1	4	…	Illegitimate	
	нахоче	-	-	-	-	-	-	-	…	Foundling	
6–11 месеци	у браку	22	16	7	9	6	5	1	…	Legitimate	6–11 months
	ван брака	6	5	1	4	1	1	-	…	Illegitimate	
	нахоче	-	-	-	-	-	-	-	…	Foundling	
Активност мајке и лечење детета											**Mother's economic activity and child's treatment**
Активна лица	свега	291	151	75	76	140	80	60	…	All	*Economically active persons*
	лечени	268	140	71	69	128	75	53	…	Treated	
Активна лица која обављају занимање	свега	99	57	36	21	42	24	18	…	All	Economically active persons performing an occupation
	лечени	93	54	35	19	39	23	16	…	Treated	
Законодавци, функционери и руководиоци - менаџери	свега	1	-	-	-	1	1	-	…	All	Legislators, senior officials and managers
	лечени	1	-	-	-	1	1	-	…	Treated	
Стручњаци	свега	25	18	12	6	7	5	2	…	All	Professionals
	лечени	25	18	12	6	7	5	2	…	Treated	
Стручни сарадници и техничари	свега	11	6	5	1	5	1	4	…	All	Technicians and associate professionals
	лечени	10	5	4	1	5	1	4	…	Treated	
Службеници	свега	8	5	4	1	3	-	3	…	All	Clerks
	лечени	8	5	4	1	3	-	3	…	Treated	

4-6. ПОДАЦИ О УМРЛОЈ ОДОЈЧАДИ, 2012. (наставак)
DATA ON INFANT DEATHS, 2012 (continued)

		Република Србија / Republic of Serbia									
			Србија – север / Srbija – sever			Србија - југ / Srbija – jug					
		укупно Total	свега *All*	Београд-ски регион *Beogradski region*	Регион Војводине *Region Vojvodine*	свега *All*	Регион Шумадије и Западне Србије *Region Šumadije i Zapadne Srbije*	Регион Јужне и Источне Србије *Region Južne i Istočne Srbije*	Регион Косово и Метохија *Region Kosovo i Metohija*		
Услужни радници и трговци	свега	22	14	10	4	8	7	1	…	All	Service workers and shop and market sales workers
	лечени	21	14	10	4	7	6	1	…	Treated	
Радници у пољопривреди, рибарству и шумарству	свега	1	-	-	-	1	1	-	…	All	Skilled agricultural, fishery and forestry workers
	лечени	1	-	-	-	1	1	-	…	Treated	
Занатлије и сродни радници	свега	1	-	-	-	1	-	1	…	All	Crafts and related trades workers
	лечени	1	-	-	-	1	-	1	…	Treated	
Руковаоци машинама и уређајима и монтери	свега	-	-	-	-	-	-	-	…	All	Plant and machine operators and assemblers
	лечени	-	-	-	-	-	-	-	…	Treated	
Основна - једноставна занимања	свега	-	-	-	-	-	-	-	…	All	Elementary occupations
	лечени	-	-	-	-	-	-	-	…	Treated	
Остала и непознато	свега	30	14	5	9	16	9	7	…	All	Other and unknown
	лечени	26	12	5	7	14	9	5	…	Treated	
Незапослени	свега	192	94	39	55	98	56	42	…	All	Unemployed
	лечени	175	86	36	50	89	52	37	…	Treated	
Лица с личним приходом	свега	20	16	10	6	4	2	2	…	All	*Income recipients*
	лечени	19	15	10	5	4	2	2	…	Treated	
Пензионери	свега	-	-	-	-	-	-	-	…	All	Pensioners
	лечени	-	-	-	-	-	-	-	…	Treated	
Лица с другим личним приходом	свега	20	16	10	6	4	2	2	…	All	Other personal incomes
	лечени	19	15	10	5	4	2	2	…	Treated	
Издржавана лица	свега	103	40	23	17	63	34	29	…	All	*Dependants*
	лечени	91	35	19	16	56	30	26	…	Treated	
Домаћице	свега	86	33	20	13	53	30	23	…	All	Housewives
	лечени	76	29	17	12	47	26	21	…	Treated	
Ученици или студенти	свега	15	6	2	4	9	4	5	…	All	Pupils or students
	лечени	14	5	1	4	9	4	5	…	Treated	
Остала издржавана лица	свега	2	1	1	-	1	-	1	…	All	Other dependants
	лечени	1	1	1	-	-	-	-	…	Treated	
Лица на привременом раду – боравку у иностранству до 1 године	свега	1	-	-	-	1	1	-	…	All	*Persons at temporary work / stayed abroad under 1 year*
	лечени	1	-	-	-	1	1	-	…	Treated	

4-7. УМРЛИ НАСИЛНОМ СМРЋУ, ПРЕМА СТАРОСТИ, ПОЛУ И ПОРЕКЛУ НАСИЛНЕ СМРТИ, 2012.
DEATHS BY VIOLENCE, BY AGE GROUP, SEX AND ORIGIN OF VIOLENCE, 2012

		Република Србија / Republic of Serbia									
			Србија – север / Srbija – sever			Србија - југ / Srbija – jug					
		укупно Total	свега *All*	Београдски регион *Beogradski region*	Регион Војводине *Region Vojvodine*	свега *All*	Регион Шумадије и Западне Србије *Region Šumadije i Zapadne Srbije*	Регион Јужне и Источне Србије *Region Južne i Istočne Srbije*	Регион Косово и Метохија *Region Kosovo i Metohija*		
		Укупно / Total									
УКУПНО	**свега**	**3285**	**1619**	**587**	**1032**	**1666**	**877**	**789**	**…**	**All**	**Total**
	мушки	**2444**	**1202**	**431**	**771**	**1242**	**659**	**583**	**…**	**Males**	
	женски	**841**	**417**	**156**	**261**	**424**	**218**	**206**	**…**	**Females**	
СТАРОСТ И ПОЛ											*AGE AND SEX*
0–4 г.	свега	16	9	4	5	7	3	4	…	All	0–4
	мушки	14	8	3	5	6	2	4	…	Males	
	женски	2	1	1	-	1	1	-	…	Females	
5–9	свега	11	6	2	4	5	3	2	…	All	5–9
	мушки	8	3	2	1	5	3	2	…	Males	
	женски	3	3	-	3	-	-	-	…	Females	
10–14	свега	23	11	6	5	12	7	5	…	All	10–14
	мушки	18	9	6	3	9	6	3	…	Males	
	женски	5	2	-	2	3	1	2	…	Females	
15–19	свега	63	29	10	19	34	16	18	…	All	15–19
	мушки	50	24	7	17	26	14	12	…	Males	
	женски	13	5	3	2	8	2	6	…	Females	
20–24	свега	128	67	23	44	61	32	29	…	All	20–24
	мушки	103	52	19	33	51	25	26	…	Males	
	женски	25	15	4	11	10	7	3	…	Females	
25–29	свега	151	82	29	53	69	36	33	…	All	25–29
	мушки	123	66	23	43	57	29	28	…	Males	
	женски	28	16	6	10	12	7	5	…	Females	
30–34	свега	174	113	36	77	61	28	33	…	All	30–34
	мушки	153	99	32	67	54	23	31	…	Males	
	женски	21	14	4	10	7	5	2	…	Females	
35–39	свега	172	90	36	54	82	39	43	…	All	35–39
	мушки	145	75	29	46	70	37	33	…	Males	
	женски	27	15	7	8	12	2	10	…	Females	
40–44	свега	146	71	24	47	75	41	34	…	All	40–44
	мушки	120	58	20	38	62	35	27	…	Males	
	женски	26	13	4	9	13	6	7	…	Females	
45–49	свега	201	97	23	74	104	61	43	…	All	45–49
	мушки	159	77	21	56	82	48	34	…	Males	
	женски	42	20	2	18	22	13	9	…	Females	
50–54	свега	266	136	44	92	130	73	57	…	All	50–54
	мушки	211	105	32	73	106	60	46	…	Males	
	женски	55	31	12	19	24	13	11	…	Females	
55–59	свега	366	183	60	123	183	116	67	…	All	55–59
	мушки	296	148	49	99	148	94	54	…	Males	
	женски	70	35	11	24	35	22	13	…	Females	
60–64	свега	306	147	56	91	159	82	77	…	All	60–64
	мушки	228	110	39	71	118	62	56	…	Males	
	женски	78	37	17	20	41	20	21	…	Females	
65–69	свега	209	87	35	52	122	57	65	…	All	65–69
	мушки	141	60	24	36	81	38	43	…	Males	
	женски	68	27	11	16	41	19	22	...	Females	
70–74	свега	258	117	39	78	141	71	70	…	All	70–74
	мушки	178	83	26	57	95	47	48	…	Males	
	женски	80	34	13	21	46	24	22	…	Females	
75–79	свега	360	163	64	99	197	102	95	…	All	75–79
	мушки	239	100	43	57	139	74	65	…	Males	
	женски	121	63	21	42	58	28	30	…	Females	
80 и више г.	свега	425	202	91	111	223	110	113	…	All	80 and over
	мушки	251	118	52	66	133	62	71	…	Males	
	женски	174	84	39	45	90	48	42	…	Females	
Непознато	свега	10	9	5	4	1	-	1	…	All	Unknown
	мушки	7	7	4	3	-	-	-	…	Males	
	женски	3	2	1	1	1	-	1	…	Females	

4-7. УМРЛИ НАСИЛНОМ СМРЋУ, ПРЕМА СТАРОСТИ, ПОЛУ И ПОРЕКЛУ НАСИЛНЕ СМРТИ, 2012. (наставак)
DEATHS BY VIOLENCE, BY AGE GROUP, SEX AND ORIGIN OF VIOLENCE, 2012 (continued)

		Република Србија / Republic of Serbia									
			Србија – север / Srbija – sever			Србија - југ / Srbija – jug					
		укупно Total	свега *All*	Београд-ски регион *Beogradski region*	Регион Војводине *Region Vojvodine*	свега *All*	Регион Шумадије и Западне Србије *Region Šumadije i Zapadne Srbije*	Регион Јужне и Источне Србије *Region Južne i Istočne Srbije*	Регион Косово и Метохија *Region Kosovo i Metohija*		
		Несрећни случајеви / Accidents									
СВЕГА	**свега**	**1547**	**761**	**305**	**456**	**786**	**421**	**365**	**…**	**All**	**All**
	мушки	**1162**	**556**	**211**	**345**	**606**	**328**	**278**	**…**	**Males**	
	женски	**385**	**205**	**94**	**111**	**180**	**93**	**87**	**…**	**Females**	
СТАРОСТ И ПОЛ											*AGE AND SEX*
0–4 г.	свега	10	5	1	4	5	1	4	…	All	0–4
	мушки	9	5	1	4	4	-	4	…	Males	
	женски	1	-	-	-	1	1	-	…	Females	
5–9	свега	11	6	2	4	5	3	2	…	All	5–9
	мушки	8	3	2	1	5	3	2	…	Males	
	женски	3	3	-	3	-	-	-	…	Females	
10–14	свега	19	9	4	5	10	6	4	…	All	10–14
	мушки	15	7	4	3	8	5	3	…	Males	
	женски	4	2	-	2	2	1	1	…	Females	
15–19	свега	45	22	8	14	23	10	13	…	All	15–19
	мушки	35	17	5	12	18	9	9	…	Males	
	женски	10	5	3	2	5	1	4	…	Females	
20–24	свега	77	39	11	28	38	22	16	…	All	20–24
	мушки	61	31	10	21	30	17	13	…	Males	
	женски	16	8	1	7	8	5	3	…	Females	
25–29	свега	81	45	12	33	36	20	16	…	All	25–29
	мушки	67	34	8	26	33	18	15	…	Males	
	женски	14	11	4	7	3	2	1	…	Females	
30–34	свега	67	40	10	30	27	12	15	…	All	30–34
	мушки	63	39	10	29	24	10	14	…	Males	
	женски	4	1	-	1	3	2	1	…	Females	
35–39	свега	67	40	12	28	27	17	10	…	All	35–39
	мушки	58	33	10	23	25	16	9	…	Males	
	женски	9	7	2	5	2	1	1	…	Females	
40–44	свега	50	20	6	14	30	17	13	…	All	40–44
	мушки	43	17	5	12	26	16	10	…	Males	
	женски	7	3	1	2	4	1	3	…	Females	
45–49	свега	94	48	14	34	46	23	23	…	All	45–49
	мушки	78	39	13	26	39	22	17	…	Males	
	женски	16	9	1	8	7	1	6	…	Females	
50–54	свега	125	59	17	42	66	39	27	…	All	50–54
	мушки	104	45	11	34	59	33	26	…	Males	
	женски	21	14	6	8	7	6	1	…	Females	
55–59	свега	156	74	24	50	82	49	33	…	All	55–59
	мушки	132	61	18	43	71	43	28	…	Males	
	женски	24	13	6	7	11	6	5	…	Females	
60–64	свега	133	64	32	32	69	36	33	…	All	60–64
	мушки	109	51	24	27	58	31	27	…	Males	
	женски	24	13	8	5	11	5	6	…	Females	
65–69	свега	99	41	25	16	58	27	31	…	All	65–69
	мушки	70	30	18	12	40	18	22	…	Males	
	женски	29	11	7	4	18	9	9	...	Females	
70–74	свега	121	55	21	34	66	33	33	…	All	70–74
	мушки	84	41	15	26	43	20	23	…	Males	
	женски	37	14	6	8	23	13	10	…	Females	
75–79	свега	175	86	43	43	89	51	38	…	All	75–79
	мушки	115	51	26	25	64	38	26	…	Males	
	женски	60	35	17	18	25	13	12	…	Females	
80 и више г.	свега	211	103	60	43	108	55	53	…	All	80 and over
	мушки	108	49	29	20	59	29	30	…	Males	
	женски	103	54	31	23	49	26	23	…	Females	
Непознато	свега	6	5	3	2	1	-	1	…	All	Unknown
	мушки	3	3	2	1	-	-	-	…	Males	
	женски	3	2	1	1	1	-	1	…	Females	

4-7. УМРЛИ НАСИЛНОМ СМРЋУ, ПРЕМА СТАРОСТИ, ПОЛУ И ПОРЕКЛУ НАСИЛНЕ СМРТИ, 2012. (наставак)
DEATHS BY VIOLENCE, BY AGE GROUP, SEX AND ORIGIN OF VIOLENCE, 2012 (continued)

		Република Србија / Republic of Serbia									
			Србија – север / Srbija – sever			Србија - југ / Srbija – jug					
		укупно Total	свега *All*	Београд-ски регион *Beogradski region*	Регион Војводине *Region Vojvodine*	свега *All*	Регион Шумадије и Западне Србије *Region Šumadije i Zapadne Srbije*	Регион Јужне и Источне Србије *Region Južne i Istočne Srbije*	Регион Косово и Метохија *Region Kosovo i Metohija*		
		Самоубиства / Suicides									
СВЕГА	**свега**	**1245**	**630**	**191**	**439**	**615**	**365**	**250**	**…**	**All**	**All**
	мушки	**934**	**482**	**147**	**335**	**452**	**267**	**185**	**…**	**Males**	
	женски	**311**	**148**	**44**	**104**	**163**	**98**	**65**	**…**	**Females**	
СТАРОСТ И ПОЛ											*AGE AND SEX*
0–4 г.	свега	-	-	-	-	-	-	-	…	All	0–4
	мушки	-	-	-	-	-	-	-	…	Males	
	женски	-	-	-	-	-	-	-	…	Females	
5–9	свега	-	-	-	-	-	-	-	…	All	5–9
	мушки	-	-	-	-	-	-	-	…	Males	
	женски	-	-	-	-	-	-	-	…	Females	
10–14	свега	1	-	-	-	1	1	-	…	All	10–14
	мушки	1	-	-	-	1	1	-	…	Males	
	женски	-	-	-	-	-	-	-	…	Females	
15–19	свега	10	4	1	3	6	3	3	…	All	15–19
	мушки	9	4	1	3	5	3	2	…	Males	
	женски	1	-	-	-	1	-	1	…	Females	
20–24	свега	32	20	8	12	12	8	4	…	All	20–24
	мушки	24	14	5	9	10	6	4	…	Males	
	женски	8	6	3	3	2	2	-	…	Females	
25–29	свега	38	21	9	12	17	9	8	…	All	25–29
	мушки	30	18	7	11	12	7	5	…	Males	
	женски	8	3	2	1	5	2	3	…	Females	
30–34	свега	64	42	12	30	22	11	11	…	All	30–34
	мушки	55	35	10	25	20	9	11	…	Males	
	женски	9	7	2	5	2	2	-	…	Females	
35–39	свега	71	34	17	17	37	18	19	…	All	35–39
	мушки	60	28	13	15	32	17	15	…	Males	
	женски	11	6	4	2	5	1	4	…	Females	
40–44	свега	73	37	10	27	36	22	14	…	All	40–44
	мушки	59	30	7	23	29	17	12	…	Males	
	женски	14	7	3	4	7	5	2	…	Females	
45–49	свега	88	40	7	33	48	34	14	…	All	45–49
	мушки	70	35	7	28	35	23	12	…	Males	
	женски	18	5	-	5	13	11	2	…	Females	
50–54	свега	112	67	25	42	45	27	18	…	All	50–54
	мушки	83	51	19	32	32	21	11	…	Males	
	женски	29	16	6	10	13	6	7	…	Females	
55–59	свега	150	83	25	58	67	49	18	…	All	55–59
	мушки	116	65	20	45	51	38	13	…	Males	
	женски	34	18	5	13	16	11	5	…	Females	
60–64	свега	131	63	18	45	68	40	28	…	All	60–64
	мушки	94	48	12	36	46	27	19	…	Males	
	женски	37	15	6	9	22	13	9	…	Females	
65–69	свега	75	33	4	29	42	24	18	…	All	65–69
	мушки	50	21	3	18	29	17	12	…	Males	
	женски	25	12	1	11	13	7	6	…	Females	
70–74	свега	114	53	12	41	61	34	27	…	All	70–74
	мушки	82	38	8	30	44	26	18	…	Males	
	женски	32	15	4	11	17	8	9	…	Females	
75–79	свега	134	56	18	38	78	43	35	…	All	75–79
	мушки	92	38	16	22	54	29	25	…	Males	
	женски	42	18	2	16	24	14	10	…	Females	
80 и више г.	свега	150	75	24	51	75	42	33	…	All	80 and over
	мушки	107	55	18	37	52	26	26	…	Males	
	женски	43	20	6	14	23	16	7	…	Females	
Непознато	свега	2	2	1	1	-	-	-	…	All	Unknown
	мушки	2	2	1	1	-	-	-	…	Males	
	женски	-	-	-	-	-	-	-	…	Females	

4-7. УМРЛИ НАСИЛНОМ СМРЋУ, ПРЕМА СТАРОСТИ, ПОЛУ И ПОРЕКЛУ НАСИЛНЕ СМРТИ, 2012. (наставак)
DEATHS BY VIOLENCE, BY AGE GROUP, SEX AND ORIGIN OF VIOLENCE, 2012 (continued)

		Република Србија / Republic of Serbia									
			Србија – север / Srbija – sever			Србија - југ / Srbija – jug					
		укупно Total	свега *All*	Београд-ски регион *Beogradski region*	Регион Војводине *Region Vojvodine*	свега *All*	Регион Шумадије и Западне Србије *Region Šumadije i Zapadne Srbije*	Регион Јужне и Источне Србије *Region Južne i Istočne Srbije*	Регион Косово и Метохија *Region Kosovo i Metohija*		
		Убиства / Homicides									
СВЕГА	**свега**	**118**	**59**	**28**	**31**	**59**	**29**	**30**	**…**	**All**	**All**
	мушки	**82**	**41**	**24**	**17**	**41**	**23**	**18**	**…**	**Males**	
	женски	**36**	**18**	**4**	**14**	**18**	**6**	**12**	**…**	**Females**	
СТАРОСТ И ПОЛ											*AGE AND SEX*
0–4 г.	свега	2	2	2	-	-	-	-	…	All	0–4
	мушки	2	2	2	-	-	-	-	…	Males	
	женски	-	-	-	-	-	-	-	…	Females	
5–9	свега	-	-	-	-	-	-	-	…	All	5–9
	мушки	-	-	-	-	-	-	-	…	Males	
	женски	-	-	-	-	-	-	-	…	Females	
10–14	свега	-	-	-	-	-	-	-	…	All	10–14
	мушки	-	-	-	-	-	-	-	…	Males	
	женски	-	-	-	-	-	-	-	…	Females	
15–19	свега	3	1	1	-	2	1	1	…	All	15–19
	мушки	1	1	1	-	-	-	-	…	Males	
	женски	2	-	-	-	2	1	1	…	Females	
20–24	свега	9	6	3	3	3	1	2	…	All	20–24
	мушки	8	5	3	2	3	1	2	…	Males	
	женски	1	1	-	1	-	-	-	…	Females	
25–29	свега	10	6	3	3	4	-	4	…	All	25–29
	мушки	7	4	3	1	3	-	3	…	Males	
	женски	3	2	-	2	1	-	1	…	Females	
30–34	свега	15	8	6	2	7	5	2	…	All	30–34
	мушки	12	7	6	1	5	4	1	…	Males	
	женски	3	1	-	1	2	1	1	…	Females	
35–39	свега	11	3	-	3	8	2	6	…	All	35–39
	мушки	8	2	-	2	6	2	4	…	Males	
	женски	3	1	-	1	2	-	2	…	Females	
40–44	свега	9	6	3	3	3	2	1	…	All	40–44
	мушки	6	4	3	1	2	2	-	…	Males	
	женски	3	2	-	2	1	-	1	…	Females	
45–49	свега	11	5	2	3	6	4	2	…	All	45–49
	мушки	6	2	1	1	4	3	1	…	Males	
	женски	5	3	1	2	2	1	1	…	Females	
50–54	свега	11	5	1	4	6	4	2	…	All	50–54
	мушки	11	5	1	4	6	4	2	…	Males	
	женски	-	-	-	-	-	-	-	…	Females	
55–59	свега	9	4	1	3	5	5	-	…	All	55–59
	мушки	7	4	1	3	3	3	-	…	Males	
	женски	2	-	-	-	2	2	-	…	Females	
60–64	свега	10	6	-	6	4	2	2	…	All	60–64
	мушки	4	2	-	2	2	1	1	…	Males	
	женски	6	4	-	4	2	1	1	…	Females	
65–69	свега	6	2	1	1	4	1	3	…	All	65–69
	мушки	3	-	-	-	3	1	2	…	Males	
	женски	3	2	1	1	1	-	1	…	Females	
70–74	свега	4	3	3	-	1	1	-	…	All	70–74
	мушки	2	1	1	-	1	1	-	…	Males	
	женски	2	2	2	-	-	-	-	…	Females	
75–79	свега	5	1	1	-	4	-	4	…	All	75–79
	мушки	3	1	1	-	2	-	2	…	Males	
	женски	2	-	-	-	2	-	2	…	Females	
80 и више г.	свега	3	1	1	-	2	1	1	…	All	80 and over
	мушки	2	1	1	-	1	1	-	…	Males	
	женски	1	-	-	-	1	-	1	…	Females	
Непознато	свега	-	-	-	-	-	-	-	…	All	Unknown
	мушки	-	-	-	-	-	-	-	…	Males	
	женски	-	-	-	-	-	-	-	…	Females	

4-7. УМРЛИ НАСИЛНОМ СМРЋУ, ПРЕМА СТАРОСТИ, ПОЛУ И ПОРЕКЛУ НАСИЛНЕ СМРТИ, 2012. (наставак)
DEATHS BY VIOLENCE, BY AGE GROUP, SEX AND ORIGIN OF VIOLENCE, 2012 (continued)

		Република Србија / Republic of Serbia									
			Србија – север / Srbija – sever			Србија - југ / Srbija – jug					
		укупно Total	свега *All*	Београд-ски регион *Beogradski region*	Регион Војводине *Region Vojvodine*	свега *All*	Регион Шумадије и Западне Србије *Region Šumadije i Zapadne Srbije*	Регион Јужне и Источне Србије *Region Južne i Istočne Srbije*	Регион Косово и Метохија *Region Kosovo i Metohija*		
		Остало / Other									
СВЕГА	**свега**	**375**	**169**	**63**	**106**	**206**	**62**	**144**	**…**	**All**	**All**
	мушки	**266**	**123**	**49**	**74**	**143**	**41**	**102**	**…**	**Males**	
	женски	**109**	**46**	**14**	**32**	**63**	**21**	**42**	**…**	**Females**	
СТАРОСТ И ПОЛ											*AGE AND SEX*
0–4 г.	свега	4	2	1	1	2	2	-	…	All	0–4
	мушки	3	1	-	1	2	2	-	…	Males	
	женски	1	1	1	-	-	-	-	…	Females	
5–9	свега	-	-	-	-	-	-	-	…	All	5–9
	мушки	-	-	-	-	-	-	-	…	Males	
	женски	-	-	-	-	-	-	-	…	Females	
10–14	свега	3	2	2	-	1	-	1	…	All	10–14
	мушки	2	2	2	-	-	-	-	…	Males	
	женски	1	-	-	-	1	-	1	…	Females	
15–19	свега	5	2	-	2	3	2	1	…	All	15–19
	мушки	5	2	-	2	3	2	1	…	Males	
	женски	-	-	-	-	-	-	-	…	Females	
20–24	свега	10	2	1	1	8	1	7	…	All	20–24
	мушки	10	2	1	1	8	1	7	…	Males	
	женски	-	-	-	-	-	-	-	…	Females	
25–29	свега	22	10	5	5	12	7	5	…	All	25–29
	мушки	19	10	5	5	9	4	5	…	Males	
	женски	3	-	-	-	3	3	-	…	Females	
30–34	свега	28	23	8	15	5	-	5	…	All	30–34
	мушки	23	18	6	12	5	-	5	…	Males	
	женски	5	5	2	3	-	-	-	…	Females	
35–39	свега	23	13	7	6	10	2	8	…	All	35–39
	мушки	19	12	6	6	7	2	5	…	Males	
	женски	4	1	1	-	3	-	3	…	Females	
40–44	свега	14	8	5	3	6	-	6	…	All	40–44
	мушки	12	7	5	2	5	-	5	…	Males	
	женски	2	1	-	1	1	-	1	…	Females	
45–49	свега	8	4	-	4	4	-	4	…	All	45–49
	мушки	5	1	-	1	4	-	4	…	Males	
	женски	3	3	-	3	-	-	-	…	Females	
50–54	свега	18	5	1	4	13	3	10	…	All	50–54
	мушки	13	4	1	3	9	2	7	…	Males	
	женски	5	1	-	1	4	1	3	…	Females	
55–59	свега	51	22	10	12	29	13	16	…	All	55–59
	мушки	41	18	10	8	23	10	13	…	Males	
	женски	10	4	-	4	6	3	3	…	Females	
60–64	свега	32	14	6	8	18	4	14	…	All	60–64
	мушки	21	9	3	6	12	3	9	…	Males	
	женски	11	5	3	2	6	1	5	…	Females	
65–69	свега	29	11	5	6	18	5	13	…	All	65–69
	мушки	18	9	3	6	9	2	7	…	Males	
	женски	11	2	2	-	9	3	6	…	Females	
70–74	свега	19	6	3	3	13	3	10	…	All	70–74
	мушки	10	3	2	1	7	-	7	…	Males	
	женски	9	3	1	2	6	3	3	…	Females	
75–79	свега	46	20	2	18	26	8	18	…	All	75–79
	мушки	29	10	-	10	19	7	12	…	Males	
	женски	17	10	2	8	7	1	6	…	Females	
80 и више г.	свега	61	23	6	17	38	12	26	…	All	80 and over
	мушки	34	13	4	9	21	6	15	…	Males	
	женски	27	10	2	8	17	6	11	…	Females	
Непознато	свега	2	2	1	1	-	-	-	…	All	Unknown
	мушки	2	2	1	1	-	-	-	…	Males	
	женски	-	-	-	-	-	-	-	…	Females	

4-8. ОСНОВНИ ПОДАЦИ О УМРЛИМА УСЛЕД НЕСРЕЋНОГ СЛУЧАЈА, 2012.
BASIC DATA ON ACCIDENTAL DEATHS, 2012

		Република Србија / Republic of Serbia									
			Србија – север / Srbija – sever			Србија - југ / Srbija – jug					
		укупно Total	свега *All*	Београдски регион *Beogradski region*	Регион Војводине *Region Vojvodine*	свега *All*	Регион Шумадије и Западне Србије *Region Šumadije i Zapadne Srbije*	Регион Јужне и Источне Србије *Region Južne i Istočne Srbije*	Регион Косово и Метохија *Region Kosovo i Metohija*		
УКУПНО		**1547**	**761**	**305**	**456**	**786**	**421**	**365**	**…**		**TOTAL**
	мушки	**1162**	**556**	**211**	**345**	**606**	**328**	**278**	**…**	**Males**	
	женски	**385**	**205**	**94**	**111**	**180**	**93**	**87**	**…**	**Females**	
СТАРОСТ И ПОЛ											*AGE AND SEX*
0–4 г.	мушки	9	5	1	4	4	-	4	…	Males	0–4
	женски	1	-	-	-	1	1	-	…	Females	
5–14	мушки	23	10	6	4	13	8	5	…	Males	5–14
	женски	7	5	-	5	2	1	1	…	Females	
15–24	мушки	96	48	15	33	48	26	22	…	Males	15–24
	женски	26	13	4	9	13	6	7	…	Females	
25–34	мушки	130	73	18	55	57	28	29	…	Males	25–34
	женски	18	12	4	8	6	4	2	…	Females	
35–44	мушки	101	50	15	35	51	32	19	…	Males	35–44
	женски	16	10	3	7	6	2	4	…	Females	
45–54	мушки	182	84	24	60	98	55	43	…	Males	45–54
	женски	37	23	7	16	14	7	7	…	Females	
55–64	мушки	241	112	42	70	129	74	55	…	Males	55–64
	женски	48	26	14	12	22	11	11	…	Females	
65–74	мушки	154	71	33	38	83	38	45	…	Males	65–74
	женски	66	25	13	12	41	22	19	…	Females	
75 и више г.	мушки	223	100	55	45	123	67	56	…	Males	75 and over
	женски	163	89	48	41	74	39	35	…	Females	
Непознато	мушки	3	3	2	1	-	-	-	…	Males	Unknown
	женски	3	2	1	1	1	-	1	…	Females	
МЕСТО ДОГАЂАЈА											*PLACE OF EVENT*
Кућа, стан, колективни стан		357	195	82	113	162	81	81	…		House, apartment, collective apartment
Школа, друга јавна места, институције		62	42	16	26	20	10	10	…		School, othe public places and institutions
Спортски објекти		6	-	-	-	6	3	3	…		Sports facilities
Саобраћајнице		552	291	131	160	261	138	123	…		Roads
Фабрика, рудник, градилиште и сл.		45	19	8	11	26	17	9	…		Factory, mine, building site, etc.
Пољопривредна газдинства		71	23	11	12	48	26	22	…		Agricultural holdings
Поље, шума, планина, река, језеро, море		169	56	21	35	113	43	70	…		Field, forest, mountain, river, lake, sea
Непознато		285	135	36	99	150	103	47	…		Unknown
У ТРЕНУТКУ ДОГАЂАЈА УМРЛИ ЈЕ БИО											*AT THE TIME OF THE EVENT THE DECEASED WAS*
На послу	мушки	62	22	6	16	40	26	14	…	Males	At work
	женски	2	1	1	-	1	1	-	…	Females	
На одласку на посао или повратку с посла	мушки	25	14	2	12	11	6	5	…	Males	On the way to/from work
	женски	10	8	2	6	2	-	2	…	Females	

4-8. ОСНОВНИ ПОДАЦИ О УМРЛИМА УСЛЕД НЕСРЕЋНОГ СЛУЧАЈА, 2012. (наставак)
BASIC DATA ON ACCIDENTAL DEATHS, 2012 (continued)

		Република Србија / Republic of Serbia									
			Србија – север / Srbija – sever			Србија – југ / Srbija – jug					
		укупно Total	свега *All*	Београдски регион *Beogradski region*	Регион Војводине *Region Vojvodine*	свега *All*	Регион Шумадије и Западне Србије *Region Šumadije i Zapadne Srbije*	Регион Јужне и Источне Србије *Region Južne i Istočne Srbije*	Регион Косово и Метохија *Region Kosovo i Metohija*		
На раду у домаћинству	мушки	51	11	4	7	40	21	19	…	Males	Working in household
	женски	9	2	1	1	7	1	6	…	Females	
У току спортске активности	мушки	11	3	1	2	8	4	4	…	Males	Engaged in a sport activitiy
	женски	1	1	1	-	-	-	-	…	Females	
Код куће – у слободно време	мушки	221	120	48	72	101	51	50	…	Males	At home – spare time
	женски	126	65	34	31	61	38	23	…	Females	
Ван куће – у слободно време	мушки	557	268	121	147	289	131	158	…	Males	Outside her/his home – spare time
	женски	158	83	42	41	75	37	38	…	Females	
Непознато	мушки	235	118	29	89	117	89	28	…	Males	Unknown
	женски	79	45	13	32	34	16	18	…	Females	
ДАН У НЕДЕЉИ											*DAY*
Понедељак		233	115	48	67	118	57	61	…		Monday
Уторак		195	95	45	50	100	51	49	…		Tuesday
Среда		216	117	47	70	99	53	46	…		Wednesday
Четвртак		209	103	43	60	106	58	48	…		Thursday
Петак		213	99	31	68	114	63	51	…		Friday
Субота		215	113	40	73	102	59	43	…		Saturday
Недеља		238	110	42	68	128	74	54	…		Sunday
Непознато		28	9	9	-	19	6	13	…		Unknown
МЕСЕЦ ДОГАЂАЈА											MONTH
Јануар		90	46	20	26	44	24	20	…		January
Фебруар		99	53	18	35	46	27	19	…		February
Март		127	59	21	38	68	31	37	…		March
Април		137	57	22	35	80	47	33	…		April
Мај		106	57	20	37	49	29	20	…		May
Јун		148	69	33	36	79	40	39	…		June
Јул		177	87	27	60	90	49	41	…		July
Август		162	77	36	41	85	47	38	…		August
Септембар		155	77	37	40	78	39	39	…		September
Октобар		124	72	34	38	52	25	27	…		October
Новембар		110	43	15	28	67	37	30	…		November
Децембар		112	64	22	42	48	26	22	…		December

4-9. УМРЛИ УСЛЕД НЕСРЕЋНОГ СЛУЧАЈА, ПРЕМА УЗРОКУ СМРТИ, ПОЛУ И СТАРОСТИ, 2012.
ACCIDENTAL DEATHS, BY CAUSES OF DEATHS, SEX AND AGE, 2012

Спољни узрок смрти и пол / External causes of death and sex		Укупно *Total*	Старост / *Age*								
			0–4	5–14	15–24	25–34	35–44	45–54	55–64	65 и више *65 and over*	непознато *Unknown*
			РЕПУБЛИКА СРБИЈА / REPUBLIC OF SERBIA								
Укупно / *Total*		**1547**	**10**	**30**	**122**	**148**	**117**	**219**	**289**	**606**	**6**
	мушки *Males*	**1162**	**9**	**23**	**96**	**130**	**101**	**182**	**241**	**377**	**3**
	женски *Females*	**385**	**1**	**7**	**26**	**18**	**16**	**37**	**48**	**229**	**3**
Пешаци повређени у саобраћајним удесима *Pedestrian injured in transport accident* /V01-V09/		140	1	4	7	12	7	20	21	68	-
	мушки *Males*	89	1	3	6	9	4	11	13	42	-
	женски *Females*	51	-	1	1	3	3	9	8	26	-
Бициклисти и возачи мотоцикла повређени у саобраћајним удесима / *Pedal cyclist and motorcycle riders injured in transport accident* /V10-V29/		101	-	-	16	17	13	10	18	27	-
	мушки *Males*	91	-	-	14	15	12	9	16	25	-
	женски *Females*	10	-	-	2	2	1	1	2	2	-
Путници моторних возила повређени у саобраћајним удесима / *Occupant of motor vehicles injured in transport accidents* /V30-V79/		239	1	4	42	38	27	41	43	43	-
	мушки *Males*	183	1	2	28	34	24	29	37	28	-
	женски *Females*	56	-	2	14	4	3	12	6	15	-
Други саобраћајни удеси на земљи / *Other land transport accidents* /V80-V89/		71	-	1	4	9	4	12	15	26	-
	мушки *Males*	63	-	1	3	8	4	12	12	23	-
	женски *Females*	8	-	-	1	1	-	-	3	3	-
Удес у ваздушном саобраћају / *Air and space accidents* /V95-V97/		3	-	-	-	1	1	-	1	-	-
	мушки *Males*	3	-	-	-	1	1	-	1	-	-
	женски *Females*	-	-	-	-	-	-	-	-	-	-
Други саобраћајни удеси / *Other transport accidents* /V98-V99/		107	-	3	22	15	11	16	17	23	-
	мушки *Males*	94	-	2	20	14	9	15	14	20	-
	женски *Females*	13	-	1	2	1	2	1	3	3	-
Падови / *Falls* /W00-W19/		295	-	-	3	2	7	29	52	202	-
	мушки *Males*	191	-	-	2	2	7	27	47	106	-
	женски *Females*	104	-	-	1	-	-	2	5	96	-
Излагање механичким силама / *Exposures to mechanical forces* /W20-W64/		67	-	1	4	3	8	10	16	25	-
	мушки *Males*	59	-	1	4	3	8	9	15	19	-
	женски *Females*	8	-	-	-	-	-	1	1	6	-
Дављење и потапање / *Accidental drowning and subermision* /W65-W74/		84	3	14	10	10	7	12	10	15	3
	мушки *Males*	64	2	11	8	10	5	10	7	10	1
	женски *Females*	20	1	3	2	-	2	2	3	5	2
Електрична струја, зрачење, превисоке температуре / *Exposure to electric current, radiation and extreme ambient air temperature and pressure* /W85-W99/		40	1	2	3	8	7	8	7	4	-
	мушки *Males*	35	1	2	3	7	7	7	6	2	-
	женски *Females*	5	-	-	-	1	-	1	1	2	-
Дим, ватра, пламен / *Exposure to smoke, fire and flames* /X00-X09/		88	-	-	3	6	4	11	15	48	1
	мушки *Males*	57	-	-	2	3	2	10	10	29	1
	женски *Females*	31	-	-	1	3	2	1	5	19	-

4-9. УМРЛИ УСЛЕД НЕСРЕЋНОГ СЛУЧАЈА, ПРЕМА УЗРОКУ СМРТИ, ПОЛУ И СТАРОСТИ, 2012. (наставак)
ACCIDENTAL DEATHS, BY CAUSES OF DEATHS, SEX AND AGE, 2012 (continued)

Спољни узрок смрти и пол / *External causes of death and sex*		Укупно *Total*	Старост / *Age*								
			0–4	5–14	15–24	25–34	35–44	45–54	55–64	65 и више *65 and over*	непознато *Unknown*
Излагање природним силама / *Exposure to forces of nature* /X30-X39/		51	-	-	-	1	3	8	17	20	2
	мушки *Males*	39	-	-	-	1	2	6	17	12	1
	женски *Females*	12	-	-	-	-	1	2	-	8	1
Случајна тровања отровним супстанцама *Accidental poisoning by and exposure to noxious substances* /X40-X49/		51	-	-	4	10	5	7	7	18	-
	мушки *Males*	34	-	-	2	9	5	5	5	8	-
	женски *Females*	17	-	-	2	1	-	2	2	10	-
Остало / *Other* /W75-W84, X10-X29, X50-X54, X57-X59, Y85-Y86/		210	4	1	4	16	13	35	50	87	-
	мушки *Males*	160	4	1	4	14	11	32	41	53	-
	женски *Females*	50	-	-	-	2	2	3	9	34	-
		СРБИЈА – СЕВЕР / SRBIJA – SEVER									
Свега / *All*		761	5	15	61	85	60	107	138	285	5
	мушки *Males*	556	5	10	48	73	50	84	112	171	3
	женски *Females*	205	-	5	13	12	10	23	26	114	2
Пешаци повређени у саобраћајним удесима *Pedestrian injured in transport accident* /V01-V09/		96	1	2	3	9	3	15	12	51	-
	мушки *Males*	59	1	1	3	6	1	8	6	33	-
	женски *Females*	37	-	1	-	3	2	7	6	18	-
Бициклисти и возачи мотоцикла повређени у саобраћајним удесима / *Pedal cyclist and motorcycle riders injured in transport accident* /V10-V29/		58	-	-	8	12	9	6	9	14	-
	мушки *Males*	53	-	-	7	11	8	6	8	13	-
	женски *Females*	5	-	-	1	1	1	-	1	1	-
Путници моторних возила повређени у саобраћајним удесима / *Occupant of motor vehicles injured in transport accidents* /V30-V79/		118	-	1	19	20	15	27	21	15	-
	мушки *Males*	86	-	1	12	17	13	19	16	8	-
	женски *Females*	32	-	-	7	3	2	8	5	7	-
Други саобраћајни удеси на земљи / *Other land transport accidents* /V80-V89/		19	-	1	2	3	1	4	1	7	-
	мушки *Males*	17	-	1	1	3	1	4	1	6	-
	женски *Females*	2	-	-	1	-	-	-	-	1	-
Удес у ваздушном саобраћају / *Air and space accidents* /V95-V97/		3	-	-	-	1	1	-	1	-	-
	мушки *Males*	3	-	-	-	1	1	-	1	-	-
	женски *Females*	-	-	-	-	-	-	-	-	-	-
Други саобраћајни удеси / *Other transport accidents* /V98-V99/		33	-	1	13	3	4	3	4	5	-
	мушки *Males*	29	-	-	12	3	3	3	4	4	-
	женски *Females*	4	-	1	1	-	1	-	-	1	-
Падови / *Falls* /W00-W19/		177	-	-	2	2	3	16	33	121	-
	мушки *Males*	115	-	-	1	2	3	15	28	66	-
	женски *Females*	62	-	-	1	-	-	1	5	55	-
Излагање механичким силама / *Exposures to mechanical forces* /W20-W64/		26	-	-	-	2	3	6	7	8	-
	мушки *Males*	23	-	-	-	2	3	5	7	6	-
	женски *Females*	3	-	-	-	-	-	1	-	2	-

4-9. УМРЛИ УСЛЕД НЕСРЕЋНОГ СЛУЧАЈА, ПРЕМА УЗРОКУ СМРТИ, ПОЛУ И СТАРОСТИ, 2012. (наставак)
ACCIDENTAL DEATHS, BY CAUSES OF DEATHS, SEX AND AGE, 2012 (continued)

Спољни узрок смрти и пол / *External causes of death and sex*		Укупно *Total*	Старост / *Age* 0–4	5–14	15–24	25–34	35–44	45–54	55–64	65 и више *65 and over*	непознато *Unknown*
Дављење и потапање / *Accidental drowning and subermision* /W65-W74/		50	1	8	7	5	6	6	7	7	3
	мушки *Males*	36	1	5	6	5	5	5	4	4	1
	женски *Females*	14	-	3	1	-	1	1	3	3	2
Електрична струја, зрачење, превисоке температуре / *Exposure to electric current, radiation and extreme ambient air temperature and pressure* /W85-W99/		23	1	2	2	7	4	1	5	1	-
	мушки *Males*	20	1	2	2	6	4	-	4	1	-
	женски *Females*	3	-	-	-	1	-	1	1	-	-
Дим, ватра, пламен / *Exposure to smoke, fire and flames* /X00-X09/		40	-	-	3	5	1	3	11	16	1
	мушки *Males*	22	-	-	2	2	-	3	8	6	1
	женски *Females*	18	-	-	1	3	1	-	3	10	-
Излагање природним силама / *Exposure to forces of nature* /X30-X39/		23	-	-	-	1	2	2	9	8	1
	мушки *Males*	20	-	-	-	1	1	2	9	6	1
	женски *Females*	3	-	-	-	-	1	-	-	2	-
Случајна тровања отровним супстанцама *Accidental poisoning by and exposure to noxious substances* /X40-X49/		19	-	-	-	5	2	4	3	5	-
	мушки *Males*	15	-	-	-	5	2	3	2	3	-
	женски *Females*	4	-	-	-	-	-	1	1	2	-
Остало / *Other* /W75-W84, X10-X29, X50-X54, X57-X59, Y85-Y86/		76	2	-	2	10	6	14	15	27	-
	мушки *Males*	58	2	-	2	9	5	11	14	15	-
	женски *Females*	18	-	-	-	1	1	3	1	12	-
					Београдски регион / Beogradski region						
Свега / *All*		**305**	**1**	**6**	**19**	**22**	**18**	**31**	**56**	**149**	**3**
	мушки *Males*	**211**	**1**	**6**	**15**	**18**	**15**	**24**	**42**	**88**	**2**
	женски *Females*	**94**	**-**	**-**	**4**	**4**	**3**	**7**	**14**	**61**	**1**
Пешаци повређени у саобраћајним удесима *Pedestrian injured in transport accident* /V01-V09/		56	1	1	2	5	-	6	8	33	-
	мушки *Males*	35	1	1	2	3	-	3	4	21	-
	женски *Females*	21	-	-	-	2	-	3	4	12	-
Бициклисти и возачи мотоцикла повређени у саобраћајним удесима / *Pedal cyclist and motorcycle riders injured in transport accident* /V10- V29/		20	-	-	5	5	4	1	5	-	-
	мушки *Males*	19	-	-	5	4	4	1	5	-	-
	женски *Females*	1	-	-	-	1	-	-	-	-	-
Путници моторних возила повређени у саобраћајним удесима / *Occupant of motor vehicles injured in transport accidents* /V30-V79/		42	-	1	6	5	6	7	7	10	-
	мушки *Males*	28	-	1	4	4	4	6	5	4	-
	женски *Females*	14	-	-	2	1	2	1	2	6	-
Други саобраћајни удеси на земљи / *Other land transport accidents* /V80-V89/		10	-	1	-	-	-	1	1	7	-
	мушки *Males*	9	-	1	-	-	-	1	1	6	-
	женски *Females*	1	-	-	-	-	-	-	-	1	-

4-9. УМРЛИ УСЛЕД НЕСРЕЋНОГ СЛУЧАЈА, ПРЕМА УЗРОКУ СМРТИ, ПОЛУ И СТАРОСТИ, 2012. (наставак)
ACCIDENTAL DEATHS, BY CAUSES OF DEATHS, SEX AND AGE, 2012 (continued)

Спољни узрок смрти и пол / *External causes of death and sex*		Укупно *Total*	Старост / *Age*								
			0–4	5–14	15–24	25–34	35–44	45–54	55–64	65 и више *65 and over*	непознато *Unknown*
Удес у ваздушном саобраћају / *Air and space accidents* /V95-V97/		3	-	-	-	1	1	-	1	-	-
	мушки *Males*	3	-	-	-	1	1	-	1	-	-
	женски *Females*	-	-	-	-	-	-	-	-	-	-
Други саобраћајни удеси / *Other transport accidents* /V98-V99/		5	-	-	2	1	-	-	1	1	-
	мушки *Males*	4	-	-	1	1	-	-	1	1	-
	женски *Females*	1	-	-	1	-	-	-	-	-	-
Падови / *Falls* /W00-W19/		105	-	-	1	-	3	5	19	77	-
	мушки *Males*	68	-	-	-	-	3	5	14	46	-
	женски *Females*	37	-	-	1	-	-	-	5	31	-
Излагање механичким силама / *Exposures to mechanical forces* /W20-W64/		5	-	-	-	-	-	2	1	2	-
	мушки *Males*	3	-	-	-	-	-	1	1	1	-
	женски *Females*	2	-	-	-	-	-	1	-	1	-
Дављење и потапање / *Accidental drowning and subermision* /W65-W74/		13	-	2	1	1	1	1	2	3	2
	мушки *Males*	10	-	2	1	1	1	1	1	2	1
	женски *Females*	3	-	-	-	-	-	-	1	1	1
Електрична струја, зрачење, превисоке температуре / *Exposure to electric current, radiation and extreme ambient air temperature and pressure* /W85-W99/		6	-	1	-	3	-	1	1	-	-
	мушки *Males*	5	-	1	-	3	-	-	1	-	-
	женски *Females*	1	-	-	-	-	-	1	-	-	-
Дим, ватра, пламен / *Exposure to smoke, fire and flames* /X00-X09/		18	-	-	1	-	1	1	7	7	1
	мушки *Males*	10	-	-	1	-	-	1	5	2	1
	женски *Females*	8	-	-	-	-	1	-	2	5	-
Излагање природним силама / *Exposure to forces of nature* /X30-X39/		4	-	-	-	-	-	2	1	1	-
	мушки *Males*	4	-	-	-	-	-	2	1	1	-
	женски *Females*	-	-	-	-	-	-	-	-	-	-
Случајна тровања отровним супстанцама *Accidental poisoning by and exposure to noxious substances* /X40-X49/		4	-	-	-	-	1	1	-	2	-
	мушки *Males*	3	-	-	-	-	1	1	-	1	-
	женски *Females*	1	-	-	-	-	-	-	-	1	-
Остало / *Other* /W75-W84, X10-X29, X50-X54, X57-X59, Y85-Y86/		14	-	-	1	1	1	3	2	6	-
	мушки *Males*	10	-	-	1	1	1	2	2	3	-
	женски *Females*	4	-	-	-	-	-	1	-	3	-
					Регион Војводине / Region Vojvodine						
Свега / *All*		**456**	**4**	**9**	**42**	**63**	**42**	**76**	**82**	**136**	**2**
	мушки *Males*	**345**	**4**	**4**	**33**	**55**	**35**	**60**	**70**	**83**	**1**
	женски *Females*	**111**	**-**	**5**	**9**	**8**	**7**	**16**	**12**	**53**	**1**
Пешаци повређени у саобраћајним удесима *Pedestrian injured in transport accident* /V01-V09/		40	-	1	1	4	3	9	4	18	-
	мушки *Males*	24	-	-	1	3	1	5	2	12	-
	женски *Females*	16	-	1	-	1	2	4	2	6	-

4-9. УМРЛИ УСЛЕД НЕСРЕЋНОГ СЛУЧАЈА, ПРЕМА УЗРОКУ СМРТИ, ПОЛУ И СТАРОСТИ, 2012. (наставак)
ACCIDENTAL DEATHS, BY CAUSES OF DEATHS, SEX AND AGE, 2012 (continued)

Спољни узрок смрти и пол / *External causes of death and sex*		Укупно *Total*	Старост / *Age*								
			0–4	5–14	15–24	25–34	35–44	45–54	55–64	65 и више *65 and over*	непознато *Unknown*
Бициклисти и возачи мотоцикла повређени у саобраћајним удесима / *Pedal cyclist and motorcycle riders injured in transport accident* /V10- V29/		38	-	-	3	7	5	5	4	14	-
	мушки *Males*	34	-	-	2	7	4	5	3	13	-
	женски *Females*	4	-	-	1	-	1	-	1	1	-
Путници моторних возила повређени у саобраћајним удесима / *Occupant of motor vehicles injured in transport accidents* /V30-V79/		76	-	-	13	15	9	20	14	5	-
	мушки *Males*	58	-	-	8	13	9	13	11	4	-
	женски *Females*	18	-	-	5	2	-	7	3	1	-
Други саобраћајни удеси на земљи / *Other land transport accidents* /V80-V89/		9	-	-	2	3	1	3	-	-	-
	мушки *Males*	8	-	-	1	3	1	3	-	-	-
	женски *Females*	1	-	-	1	-	-	-	-	-	-
Други саобраћајни удеси / *Other transport accidents* /V98-V99/		28	-	1	11	2	4	3	3	4	-
	мушки *Males*	25	-	-	11	2	3	3	3	3	-
	женски *Females*	3	-	1	-	-	1	-	-	1	-
Падови / *Falls* /W00-W19/		72	-	-	1	2	-	11	14	44	-
	мушки *Males*	47	-	-	1	2	-	10	14	20	-
	женски *Females*	25	-	-	-	-	-	1	-	24	-
Излагање механичким силама / *Exposures to mechanical forces* /W20-W64/		21	-	-	-	2	3	4	6	6	-
	мушки *Males*	20	-	-	-	2	3	4	6	5	-
	женски *Females*	1	-	-	-	-	-	-	-	1	-
Дављење и потапање / *Accidental drowning and subermision* /W65-W74/		37	1	6	6	4	5	5	5	4	1
	мушки *Males*	26	1	3	5	4	4	4	3	2	-
	женски *Females*	11	-	3	1	-	1	1	2	2	1
Електрична струја, зрачење, превисоке температуре / *Exposure to electric current, radiation and extreme ambient air temperature and pressure* /W85-W99/		17	1	1	2	4	4	-	4	1	-
	мушки *Males*	15	1	1	2	3	4	-	3	1	-
	женски *Females*	2	-	-	-	1	-	-	1	-	-
Дим, ватра, пламен / *Exposure to smoke, fire and flames* /X00-X09/		22	-	-	2	5	-	2	4	9	-
	мушки *Males*	12	-	-	1	2	-	2	3	4	-
	женски *Females*	10	-	-	1	3	-	-	1	5	-
Излагање природним силама / *Exposure to forces of nature* /X30-X39/		19	-	-	-	1	2	-	8	7	1
	мушки *Males*	16	-	-	-	1	1	-	8	5	1
	женски *Females*	3	-	-	-	-	1	-	-	2	-
Случајна тровања отровним супстанцама *Accidental poisoning by and exposure to noxious substances* /X40-X49/		15	-	-	-	5	1	3	3	3	-
	мушки *Males*	12	-	-	-	5	1	2	2	2	-
	женски *Females*	3	-	-	-	-	-	1	1	1	-
Остало / *Other* /W75-W84, X10-X29, X50-X54, X57-X59, Y85-Y86/		62	2	-	1	9	5	11	13	21	-
	мушки *Males*	48	2	-	1	8	4	9	12	12	-
	женски *Females*	14	-	-	-	1	1	2	1	9	-

4-9. УМРЛИ УСЛЕД НЕСРЕЋНОГ СЛУЧАЈА, ПРЕМА УЗРОКУ СМРТИ, ПОЛУ И СТАРОСТИ, 2012. (наставак)
ACCIDENTAL DEATHS, BY CAUSES OF DEATHS, SEX AND AGE, 2012 (continued)

Спољни узрок смрти и пол / *External causes of death and sex*		Укупно *Total*	Старост / *Age*								
			0–4	5–14	15–24	25–34	35–44	45–54	55–64	65 и више *65 and over*	непознато *Unknown*
		СРБИЈА – ЈУГ / SRBIJA – JUG									
Свега / *All*		786	5	15	61	63	57	112	151	321	1
	мушки *Males*	606	4	13	48	57	51	98	129	206	-
	женски *Females*	180	1	2	13	6	6	14	22	115	1
Пешаци повређени у саобраћајним удесима *Pedestrian injured in transport accident* /V01-V09/		44	-	2	4	3	4	5	9	17	-
	мушки *Males*	30	-	2	3	3	3	3	7	9	-
	женски *Females*	14	-	-	1	-	1	2	2	8	-
Бициклисти и возачи мотоцикла повређени у саобраћајним удесима / *Pedal cyclist and motorcycle riders injured in transport accident* /V10- V29/		43	-	-	8	5	4	4	9	13	-
	мушки *Males*	38	-	-	7	4	4	3	8	12	-
	женски *Females*	5	-	-	1	1	-	1	1	1	-
Путници моторних возила повређени у саобраћајним удесима / *Occupant of motor vehicles injured in transport accidents* /V30-V79/		121	1	3	23	18	12	14	22	28	-
	мушки *Males*	97	1	1	16	17	11	10	21	20	-
	женски *Females*	24	-	2	7	1	1	4	1	8	-
Други саобраћајни удеси на земљи / *Other land transport accidents* /V80-V89/		52	-	-	2	6	3	8	14	19	-
	мушки *Males*	46	-	-	2	5	3	8	11	17	-
	женски *Females*	6	-	-	-	1	-	-	3	2	-
Други саобраћајни удеси / *Other transport accidents* /V98-V99/		74	-	2	9	12	7	13	13	18	-
	мушки *Males*	65	-	2	8	11	6	12	10	16	-
	женски *Females*	9	-	-	1	1	1	1	3	2	-
Падови / *Falls* /W00-W19/		118	-	-	1	-	4	13	19	81	-
	мушки *Males*	76	-	-	1	-	4	12	19	40	-
	женски *Females*	42	-	-	-	-	-	1	-	41	-
Излагање механичким силама / *Exposures to mechanical forces* /W20-W64/		41	-	1	4	1	5	4	9	17	-
	мушки *Males*	36	-	1	4	1	5	4	8	13	-
	женски *Females*	5	-	-	-	-	-	-	1	4	-
Дављење и потапање / *Accidental drowning and subermision* /W65-W74/		34	2	6	3	5	1	6	3	8	-
	мушки *Males*	28	1	6	2	5	-	5	3	6	-
	женски *Females*	6	1	-	1	-	1	1	-	2	-
Електрична струја, зрачење, превисоке температуре / *Exposure to electric current, radiation and extreme ambient air temperature and pressure* /W85-W99/		17	-	-	1	1	3	7	2	3	-
	мушки *Males*	15	-	-	1	1	3	7	2	1	-
	женски *Females*	2	-	-	-	-	-	-	-	2	-
Дим, ватра, пламен / *Exposure to smoke, fire and flames* /X00-X09/		48	-	-	-	1	3	8	4	32	-
	мушки *Males*	35	-	-	-	1	2	7	2	23	-
	женски *Females*	13	-	-	-	-	1	1	2	9	-

4-9. УМРЛИ УСЛЕД НЕСРЕЋНОГ СЛУЧАЈА, ПРЕМА УЗРОКУ СМРТИ, ПОЛУ И СТАРОСТИ, 2012. (наставак)
ACCIDENTAL DEATHS, BY CAUSES OF DEATHS, SEX AND AGE, 2012 (continued)

Спољни узрок смрти и пол / *External causes of death and sex*		Укупно *Total*	Старост / *Age*								
			0–4	5–14	15–24	25–34	35–44	45–54	55–64	65 и више *65 and over*	непознато *Unknown*
Излагање природним силама / *Exposure to forces of nature* /X30-X39/		28	-	-	-	-	1	6	8	12	1
	мушки *Males*	19	-	-	-	-	1	4	8	6	-
	женски *Females*	9	-	-	-	-	-	2	-	6	1
Случајна тровања отровним супстанцама *Accidental poisoning by and exposure to noxious substances* /X40-X49/		32	-	-	4	5	3	3	4	13	-
	мушки *Males*	19	-	-	2	4	3	2	3	5	-
	женски *Females*	13	-	-	2	1	-	1	1	8	-
Остало / *Other* /W75-W84, X10-X29, X50-X54, X57-X59, Y85-Y86/		134	2	1	2	6	7	21	35	60	-
	мушки *Males*	102	2	1	2	5	6	21	27	38	-
	женски *Females*	32	-	-	-	1	1	-	8	22	-
		Регион Шумадије и Западне Србије / Region Šumadije i Zapadne Srbije									
Свега / ***All***		**421**	**1**	**9**	**32**	**32**	**34**	**62**	**85**	**166**	**-**
	мушки *Males*	**328**	**-**	**8**	**26**	**28**	**32**	**55**	**74**	**105**	**-**
	женски *Females*	**93**	**1**	**1**	**6**	**4**	**2**	**7**	**11**	**61**	**-**
Пешаци повређени у саобраћајним удесима *Pedestrian injured in transport accident* /V01-V09/		26	-	2	1	-	3	3	5	12	-
	мушки *Males*	18	-	2	1	-	2	1	5	7	-
	женски *Females*	8	-	-	-	-	1	2	-	5	-
Бициклисти и возачи мотоцикла повређени у саобраћајним удесима / *Pedal cyclist and motorcycle riders injured in transport accident* /V10- V29/		24	-	-	6	2	3	3	5	5	-
	мушки *Males*	21	-	-	5	1	3	3	4	5	-
	женски *Females*	3	-	-	1	1	-	-	1	-	-
Путници моторних возила повређени у саобраћајним удесима / *Occupant of motor vehicles injured in transport accidents* /V30-V79/		73	-	1	12	11	9	7	15	18	-
	мушки *Males*	58	-	-	8	10	8	6	14	12	-
	женски *Females*	15	-	1	4	1	1	1	1	6	-
Други саобраћајни удеси на земљи / *Other land transport accidents* /V80-V89/		33	-	-	2	3	2	6	9	11	-
	мушки *Males*	29	-	-	2	3	2	6	7	9	-
	женски *Females*	4	-	-	-	-	-	-	2	2	-
Други саобраћајни удеси / *Other transport accidents* /V98-V99/		42	-	1	6	8	2	6	11	8	-
	мушки *Males*	37	-	1	6	7	2	6	9	6	-
	женски *Females*	5	-	-	-	1	-	-	2	2	-
Падови / *Falls* /W00-W19/		67	-	-	1	-	3	11	10	42	-
	мушки *Males*	48	-	-	1	-	3	10	10	24	-
	женски *Females*	19	-	-	-	-	-	1	-	18	-
Излагање механичким силама / *Exposures to mechanical forces* /W20-W64/		24	-	1	3	-	3	4	4	9	-
	мушки *Males*	23	-	1	3	-	3	4	4	8	-
	женски *Females*	1	-	-	-	-	-	-	-	1	-
Дављење и потапање / *Accidental drowning and subermision* /W65-W74/		13	1	3	-	2	-	2	2	3	-
	мушки *Males*	11	-	3	-	2	-	2	2	2	-
	женски *Females*	2	1	-	-	-	-	-	-	1	-

4-9. УМРЛИ УСЛЕД НЕСРЕЋНОГ СЛУЧАЈА, ПРЕМА УЗРОКУ СМРТИ, ПОЛУ И СТАРОСТИ, 2012. (наставак)
ACCIDENTAL DEATHS, BY CAUSES OF DEATHS, SEX AND AGE, 2012 (continued)

Спољни узрок смрти и пол / *External causes of death and sex*		Укупно *Total*	Старост / *Age*								
			0–4	5–14	15–24	25–34	35–44	45–54	55–64	65 и више *65 and over*	непознато *Unknown*
Електрична струја, зрачење, превисоке температуре / *Exposure to electric current, radiation and extreme ambient air temperature and pressure* /W85-W99/		9	-	-	-	1	2	3	2	1	-
	мушки *Males*	8	-	-	-	1	2	3	2	-	-
	женски *Females*	1	-	-	-	-	-	-	-	1	-
Дим, ватра, пламен / *Exposure to smoke, fire and flames* /X00-X09/		25	-	-	-	1	-	4	2	18	-
	мушки *Males*	18	-	-	-	1	-	3	1	13	-
	женски *Females*	7	-	-	-	-	-	1	1	5	-
Излагање природним силама / *Exposure to forces of nature* /X30-X39/		17	-	-	-	-	1	3	4	9	-
	мушки *Males*	10	-	-	-	-	1	2	4	3	-
	женски *Females*	7	-	-	-	-	-	1	-	6	-
Случајна тровања отровним супстанцама *Accidental poisoning by and exposure to noxious substances* /X40-X49/		15	-	-	1	1	3	1	2	7	-
	мушки *Males*	8	-	-	-	-	3	-	2	3	-
	женски *Females*	7	-	-	1	1	-	1	-	4	-
Остало / *Other* /W75-W84, X10-X29, X50-X54, X57-X59, Y85-Y86/		53	-	1	-	3	3	9	14	23	-
	мушки *Males*	39	-	1	-	3	3	9	10	13	-
	женски *Females*	14	-	-	-	-	-	-	4	10	-
		Регион Јужне и Источне Србије / Region Južne i Istočne Srbije									
Свега / *All*		**365**	**4**	**6**	**29**	**31**	**23**	**50**	**66**	**155**	**1**
	мушки *Males*	**278**	**4**	**5**	**22**	**29**	**19**	**43**	**55**	**101**	**-**
	женски *Females*	**87**	**-**	**1**	**7**	**2**	**4**	**7**	**11**	**54**	**1**
Пешаци повређени у саобраћајним удесима *Pedestrian injured in transport accident* /V01-V09/		18	-	-	3	3	1	2	4	5	-
	мушки *Males*	12	-	-	2	3	1	2	2	2	-
	женски *Females*	6	-	-	1	-	-	-	2	3	-
Бициклисти и возачи мотоцикла повређени у саобраћајним удесима / *Pedal cyclist and motorcycle riders injured in transport accident* /V10- V29/		19	-	-	2	3	1	1	4	8	-
	мушки *Males*	17	-	-	2	3	1	-	4	7	-
	женски *Females*	2	-	-	-	-	-	1	-	1	-
Путници моторних возила повређени у саобраћајним удесима / *Occupant of motor vehicles injured in transport accidents* /V30-V79/		48	1	2	11	7	3	7	7	10	-
	мушки *Males*	39	1	1	8	7	3	4	7	8	-
	женски *Females*	9	-	1	3	-	-	3	-	2	-
Други саобраћајни удеси на земљи / *Other land transport accidents* /V80-V89/		19	-	-	-	3	1	2	5	8	-
	мушки *Males*	17	-	-	-	2	1	2	4	8	-
	женски *Females*	2	-	-	-	1	-	-	1	-	-
Други саобраћајни удеси / *Other transport accidents* /V98-V99/		32	-	1	3	4	5	7	2	10	-
	мушки *Males*	28	-	1	2	4	4	6	1	10	-
	женски *Females*	4	-	-	1	-	1	1	1	-	-

4-9. УМРЛИ УСЛЕД НЕСРЕЋНОГ СЛУЧАЈА, ПРЕМА УЗРОКУ СМРТИ, ПОЛУ И СТАРОСТИ, 2012. (наставак)
ACCIDENTAL DEATHS, BY CAUSES OF DEATHS, SEX AND AGE, 2012 (continued)

Спољни узрок смрти и пол / *External causes of death and sex*		Укупно *Total*	Старост / *Age*								
			0–4	5–14	15–24	25–34	35–44	45–54	55–64	65 и више *65 and over*	непознато *Unknown*
Падови / *Falls* /W00-W19/		51	-	-	-	-	1	2	9	39	-
	мушки *Males*	28	-	-	-	-	1	2	9	16	-
	женски *Females*	23	-	-	-	-	-	-	-	23	-
Излагање механичким силама / *Exposures to mechanical forces* /W20-W64/		17	-	-	1	1	2	-	5	8	-
	мушки *Males*	13	-	-	1	1	2	-	4	5	-
	женски *Females*	4	-	-	-	-	-	-	1	3	-
Дављење и потапање / *Accidental drowning and subermision* /W65-W74/		21	1	3	3	3	1	4	1	5	-
	мушки *Males*	17	1	3	2	3	-	3	1	4	-
	женски *Females*	4	-	-	1	-	1	1	-	1	-
Електрична струја, зрачење, превисоке температуре / *Exposure to electric current, radiation and extreme ambient air temperature and pressure* /W85-W99/		8	-	-	1	-	1	4	-	2	-
	мушки *Males*	7	-	-	1	-	1	4	-	1	-
	женски *Females*	1	-	-	-	-	-	-	-	1	-
Дим, ватра, пламен / *Exposure to smoke, fire and flames* /X00-X09/		23	-	-	-	-	3	4	2	14	-
	мушки *Males*	17	-	-	-	-	2	4	1	10	-
	женски *Females*	6	-	-	-	-	1	-	1	4	-
Излагање природним силама / *Exposure to forces of nature* /X30-X39/		11	-	-	-	-	-	3	4	3	1
	мушки *Males*	9	-	-	-	-	-	2	4	3	-
	женски *Females*	2	-	-	-	-	-	1	-	-	1
Случајна тровања отровним супстанцама *Accidental poisoning by and exposure to noxious substances* /X40-X49/		17	-	-	3	4	-	2	2	6	-
	мушки *Males*	11	-	-	2	4	-	2	1	2	-
	женски *Females*	6	-	-	1	-	-	-	1	4	-
Остало / *Other* /W75-W84, X10-X29, X50-X54, X57-X59, Y85-Y86/		81	2	-	2	3	4	12	21	37	-
	мушки *Males*	63	2	-	2	2	3	12	17	25	-
	женски *Females*	18	-	-	-	1	1	-	4	12	-
			Регион Косово и Метохија / Region Kosovo i Metohija								
Свега / *All*		...	...	...	...	...	...	...	...	...	...

4-10. ОСНОВНИ ПОДАЦИ О УМРЛИМА УСЛЕД САМОУБИСТВА, 2012.
BASIC DATA ON DEATHS CAUSED BY SUICIDES, 2012

		Република Србија / Republic of Serbia									
			Србија – север / Srbija – sever			Србија – југ / Srbija – jug					
		укупно Total	свега *All*	Београдски регион *Beogradski region*	Регион Војводине *Region Vojvodine*	свега *All*	Регион Шумадије и Западне Србије *Region Šumadije i Zapadne Srbije*	Регион Јужне и Источне Србије *Region Južne i Istočne Srbije*	Регион Косово и Метохија *Region Kosovo i Metohija*		
УКУПНО		**1245**	**630**	**191**	**439**	**615**	**365**	**250**	**…**		**TOTAL**
	мушки	**934**	**482**	**147**	**335**	**452**	**267**	**185**	**…**	**Males**	
	женски	**311**	**148**	**44**	**104**	**163**	**98**	**65**	**…**	**Females**	
Старост и пол											**Age and sex**
Испод 15 г.		1	-	-	-	1	1	-	…		Under 15
	мушки	1	-	-	-	1	1	-	…	Males	
	женски	-	-	-	-	-	-	-	…	Females	
15–24		42	24	9	15	18	11	7	…		15–24
	мушки	33	18	6	12	15	9	6	…	Males	
	женски	9	6	3	3	3	2	1	…	Females	
25–34		102	63	21	42	39	20	19	…		25–34
	мушки	85	53	17	36	32	16	16	…	Males	
	женски	17	10	4	6	7	4	3	…	Females	
35–44		144	71	27	44	73	40	33	…		35–44
	мушки	119	58	20	38	61	34	27	…	Males	
	женски	25	13	7	6	12	6	6	…	Females	
45–54		200	107	32	75	93	61	32	…		45–54
	мушки	153	86	26	60	67	44	23	…	Males	
	женски	47	21	6	15	26	17	9	…	Females	
55–64		281	146	43	103	135	89	46	…		55–64
	мушки	210	113	32	81	97	65	32	…	Males	
	женски	71	33	11	22	38	24	14	…	Females	
65–74		189	86	16	70	103	58	45	…		65–74
	мушки	132	59	11	48	73	43	30	…	Males	
	женски	57	27	5	22	30	15	15	…	Females	
75 и више г.		284	131	42	89	153	85	68	…		75 and over
	мушки	199	93	34	59	106	55	51	…	Males	
	женски	85	38	8	30	47	30	17	…	Females	
Непознато		2	2	1	1	-	-	-	…		Unkwnown
	мушки	2	2	1	1	-	-	-	…	Males	
	женски	-	-	-	-	-	-	-	…	Females	
Национална припадност и пол											**National affiliation and sex**
Срби	мушки	742	311	125	186	431	251	180	…	Males	Serbs
	женски	251	95	40	55	156	94	62	…	Females	
Црногорци	мушки	2	2	-	2	-	-	-	…	Males	Montenegrins
	женски	3	3	1	2	-	-	-	…	Females	
Југословени	мушки	1	1	-	1	-	-	-	…	Males	Yugoslavs
	женски	-	-	-	-	-	-	-		Females	
Албанци	мушки	1	-	-	-	1	-	1	…	Males	Albanians
	женски	-	-	-	-	-	-	-	…	Females	
Бошњаци	мушки	7	-	-	-	7	7	-		Males	Bosniaks
	женски	1	-	-	-	1	1	-	…	Females	
Бугари	мушки	5	1	1	-	4	1	3	…	Males	Bulgarians
	женски	1	-	-	-	1	-	1	…	Females	

4-10. ОСНОВНИ ПОДАЦИ О УМРЛИМА УСЛЕД САМОУБИСТВА, 2012. (наставак)
BASIC DATA ON DEATHS CAUSED BY SUICIDES, 2012 (continued)

		Република Србија / Republic of Serbia									
			Србија – север / Srbija – sever			Србија – југ / Srbija – jug					
		укупно Total	свега *All*	Београдски регион *Beogradski region*	Регион Војводине *Region Vojvodine*	свега *All*	Регион Шумадије и Западне Србије *Region Šumadije i Zapadne Srbije*	Регион Јужне и Источне Србије *Region Južne i Istočne Srbije*	Регион Косово и Метохија *Region Kosovo i Metohija*		
Буњевци	мушки	4	4	-	4	-	-	-	…	Males	Bunians
	женски	4	4	-	4	-	-	-	…	Females	
Власи	мушки	-	-	-	-	-	-	-	…	Males	Vlachs
	женски	-	-	-	-	-	-	-	…	Females	
Горанци	мушки	-	-	-	-	-	-	-	…	Males	Goranci
	женски	-	-	-	-	-	-	-	…	Females	
Мађари	мушки	67	66	-	66	1	1	-	…	Males	Hungarians
	женски	24	24	-	24	-	-	-	…	Females	
Македонци	мушки	3	3	1	2	-	-	-	…	Males	Macedonians
	женски	-	-	-	-	-	-	-	…	Females	
Муслимани	мушки	5	1	-	1	4	4	-	…	Males	Moslems
	женски	-	-	-	-	-	-	-	…	Females	
Немци	мушки	2	2	-	2	-	-	-	…	Males	Germans
	женски	-	-	-	-	-	-	-	…	Females	
Роми	мушки	10	9	2	7	1	1	-	…	Males	Romanies
	женски	6	2	-	2	4	2	2	…	Females	
Румуни	мушки	3	3	-	3	-	-	-	…	Males	Romanians
	женски	1	1	-	1	-	-	-	…	Females	
Руси	мушки	-	-	-	-	-	-	-	…	Males	Russians
	женски	-	-	-	-	-	-	-	…	Females	
Русини	мушки	3	3	-	3	-	-	-	…	Males	Ruthenians
	женски	-	-	-	-	-	-	-	…	Females	
Словаци	мушки	10	10	1	9	-	-	-	…	Males	Slovaks
	женски	2	2	-	2	-	-	-	…	Females	
Словенци	мушки	-	-	-	-	-	-	-	…	Males	Slovenes
	женски	-	-	-	-	-	-	-	…	Females	
Украјинци	мушки	1	1	-	1	-	-	-	…	Males	Ukraines
	женски	-	-	-	-	-	-	-	…	Females	
Хрвати	мушки	17	17	-	17	-	-	-	…	Males	Croats
	женски	6	6	-	6	-	-	-	…	Females	
Чеси	мушки	1	1	-	1	-	-	-	…	Males	Chechs
	женски	-	-	-	-	-	-	-	…	Females	
Остали	мушки	2	2	-	2	-	-	-	…	Males	Other
	женски	-	-	-	-	-	-	-	…	Females	
Неизјашњени и неопредељени	мушки	19	19	-	19	-	-	-	…	Males	Not declared and undefined
	женски	9	9	1	8	-	-	-	…	Females	
Регионална припадност	мушки	-	-	-	-	-	-	-	…	Males	Regional affiliation
	женски	-	-	-	-	-	-	-	…	Females	
Непознато	мушки	29	26	17	9	3	2	1	…	Males	Unknown
	женски	3	2	2	-	1	1	-	…	Females	

4-10. ОСНОВНИ ПОДАЦИ О УМРЛИМА УСЛЕД САМОУБИСТВА, 2012. (наставак)
BASIC DATA ON DEATHS CAUSED BY SUICIDES, 2012 (continued)

		Република Србија / Republic of Serbia									
			Србија – север / Srbija – sever			Србија – југ / Srbija – jug					
		укупно Total	свега *All*	Београдски регион *Beogradski region*	Регион Војводине *Region Vojvodine*	свега *All*	Регион Шумадије и Западне Србије *Region Šumadije i Zapadne Srbije*	Регион Јужне и Источне Србије *Region Južne i Istočne Srbije*	Регион Косово и Метохија *Region Kosovo i Metohija*		
Највиша завршена школа и пол											**Highest educational attainment and sex**
Без школе	мушки	11	4	-	4	7	3	4	…	Males	Without education
	женски	33	10	-	10	23	17	6	…	Females	
Непотпуна основна школа	мушки	125	40	3	37	85	43	42	…	Males	Incomplete primary education
	женски	69	25	6	19	44	25	19	…	Females	
Основна школа	мушки	285	126	27	99	159	94	65	…	Males	Primary education
	женски	83	39	8	31	44	23	21	…	Females	
Средња школа	мушки	447	273	96	177	174	111	63	…	Males	Secondary education
	женски	108	63	27	36	45	30	15	…	Females	
Виша школа	мушки	20	13	7	6	7	6	1	…	Males	High education
	женски	7	4	1	3	3	2	1	…	Females	
Висока школа	мушки	29	14	7	7	15	9	6	…	Males	Higher education
	женски	7	5	2	3	2	1	1	…	Females	
Непознато	мушки	17	12	7	5	5	1	4	…	Males	Unknwon
	женски	4	2	-	2	2	-	2	…	Females	
Спољни узрок смрти											**External cause of death**
Тровање чврстим и течним супстанцама (X60-X65) (X68-X69)	мушки	38	14	2	12	24	5	19	…	Males	Self–poisoning by and exposure to solid and liquid substances (X60-X65), (X68-X69)
	женски	53	26	12	14	27	9	18	…	Females	
Тровање гасовима (X66-X67)	мушки	2	-	-	-	2	-	2	…	Males	Self–poisoning by and exposure to gases (X66-X67)
	женски	-	-	-	-	-	-	-	…	Females	
Вешање, дављење, гушење (X70)	мушки	618	330	85	245	288	180	108	…	Males	Self–harm by hanging, strangulation, suffocation (X70)
	женски	191	90	18	72	101	68	33	…	Females	
Дављење и потапање (X71)	мушки	14	4	-	4	10	4	6	…	Males	Self–harm by drowning and submersion (X71)
	женски	23	8	2	6	15	7	8	…	Females	
Ватрено оружје и експлозив (X72-X75)	мушки	173	85	27	58	88	56	32	…	Males	Self–harm by firearms and explosive material (X72-X75)
	женски	8	4	1	3	4	3	1	…	Females	
Дим, ватра, пламен и пара (X76-X77)	мушки	3	1	-	1	2	2	-	…	Males	Self–harm by smoke, fire, flame and steam (X76-X77)
	женски	2	1	-	1	1	1	-	…	Females	
Оштри и тупи предмети (X78-X79)	мушки	20	10	5	5	10	5	5	…	Males	Self–harm by sharp and blunt objects (X78-X79)
	женски	6	1	1	-	5	5	-	…	Females	
Скок са висине (X80)	мушки	43	29	23	6	14	6	8	…	Males	Self–harm by jumping from a high place (X80)
	женски	20	15	9	6	5	4	1	…	Females	
Скок или легање испред предмета у покрету (X81)	мушки	1	-	-	-	1	-	1	…	Males	Self–harm by jumping or lying before moving object (X81)
	женски	-	-	-	-	-	-	-	…	Females	

4-10. ОСНОВНИ ПОДАЦИ О УМРЛИМА УСЛЕД САМОУБИСТВА, 2012. (наставак)
BASIC DATA ON DEATHS CAUSED BY SUICIDES, 2012 (continued)

		Република Србија / Republic of Serbia									
			Србија – север / Srbija – sever			Србија – југ / Srbija – jug					
		укупно Total	свега *All*	Београдски регион *Beogradski region*	Регион Војводине *Region Vojvodine*	свега *All*	Регион Шумадије и Западне Србије *Region Šumadije i Zapadne Srbije*	Регион Јужне и Источне Србије *Region Južne i Istočne Srbije*	Регион Косово и Метохија *Region Kosovo i Metohija*		
Удар моторног возила (X82)											Self–harm by crashing of motor vehicle (X82)
	мушки	4	-	-	-	4	3	1	…	Males	
	женски	-	-	-	-	-	-	-	…	Females	
Друга и неозначена средства (X83-X84)											Other and unspecified means (X83-X84)
	мушки	18	9	5	4	9	6	3	…	Males	
	женски	8	3	1	2	5	1	4	…	Females	
Економска обележја											**Economic characteristics**
Активна лица		511	278	89	189	233	145	88	…		*Economically active persons*
	мушки	435	240	73	167	195	120	75	…	Males	
	женски	76	38	16	22	38	25	13	…	Females	
Активна лица која обављају занимање		203	104	29	75	99	69	30	…		Economically active persons performing an occupation
	мушки	168	89	25	64	79	54	25	…	Males	
	женски	35	15	4	11	20	15	5	…	Females	
Законодавци, функционери и руководиоци - менаџери		8	4	2	2	4	4	-	…		Legislators, senior officials and managers
	мушки	8	4	2	2	4	4	-	…	Males	
	женски	-	-	-	-	-	-	-	…	Females	
Стручњаци		12	9	4	5	3	3	-	…		Professionals
	мушки	10	7	3	4	3	3	-	…	Males	
	женски	2	2	1	1	-	-	-	…	Females	
Стручни сарадници и техничари		14	9	1	8	5	5	-	…		Technicians and associate professionals
	мушки	7	6	1	5	1	1	-	…	Males	
	женски	7	3	-	3	4	4	-	…	Females	
Службеници		4	2	1	1	2	1	1	…		Clerks
	мушки	2	1	1	-	1	-	1	…	Males	
	женски	2	1	-	1	1	1	-	…	Females	
Услужни радници и трговци		30	20	13	7	10	6	4	…		Service workers and shop and market sales workers
	мушки	26	17	11	6	9	6	3	…	Males	
	женски	4	3	2	1	1	-	1	…	Females	
Радници у пољопривреди, рибарству и шумарству		28	8	-	8	20	12	8	…		Skilled agricultural, fishery and forestry workers
	мушки	27	8	-	8	19	12	7	…	Males	
	женски	1	-	-	-	1	-	1	…	Females	
Занатлије и сродни радници		23	14	1	13	9	7	2	…		Crafts and related trades workers
	мушки	22	14	1	13	8	6	2	…	Males	
	женски	1	-	-	-	1	1	-	…	Females	
Руковаоции машинама и уређајима и монтери		13	8	1	7	5	4	1	…		Plant and machine operators and assemblers
	мушки	13	8	1	7	5	4	1	…	Males	
	женски	-	-	-	-	-	-	-	…	Females	
Основна - једноставна занимања		5	2	-	2	3	3	-	…		Elementary occupations
	мушки	3	1	-	1	2	2	-	…	Males	
	женски	2	1	-	1	1	1	-	…	Females	
Остала и непознато		66	28	6	22	38	24	14	…		Other and unknown
	мушки	50	23	5	18	27	16	11	…	Males	
	женски	16	5	1	4	11	8	3	…	Females	
Незапослени		308	174	60	114	134	76	58	…		Unemployed
	мушки	267	151	48	103	116	66	50	…	Males	
	женски	41	23	12	11	18	10	8	…	Females	

4-10. ОСНОВНИ ПОДАЦИ О УМРЛИМА УСЛЕД САМОУБИСТВА, 2012. (наставак)
BASIC DATA ON DEATHS CAUSED BY SUICIDES, 2012 (continued)

		Република Србија / Republic of Serbia									
			Србија – север / Srbija – sever			Србија – југ / Srbija – jug					
		укупно Total	свега *All*	Београдски регион *Beogradski region*	Регион Војводине *Region Vojvodine*	свега *All*	Регион Шумадије и Западне Србије *Region Šumadije i Zapadne Srbije*	Регион Јужне и Источне Србије *Region Južne i Istočne Srbije*	Регион Косово и Метохија *Region Kosovo i Metohija*		
Лица с личним приходом		626	300	90	210	326	189	137	…		*Income recipients*
	мушки	470	225	66	159	245	142	103	…	Males	
	женски	156	75	24	51	81	47	34	…	Females	
Пензионери		564	260	79	181	304	173	131	…		Pensioners
	мушки	418	191	56	135	227	130	97	…	Males	
	женски	146	69	23	46	77	43	34	…	Females	
Лица с другим личним приходом		62	40	11	29	22	16	6	…		Other personal incomes
	мушки	52	34	10	24	18	12	6	…	Males	
	женски	10	6	1	5	4	4	-	…	Females	
Издржавана лица		108	52	12	40	56	31	25	…		*Dependants*
	мушки	29	17	8	9	12	5	7	…	Males	
	женски	79	35	4	31	44	26	18	…	Females	
Домаћице		72	31	3	28	41	25	16	…		Housewives
	мушки	-	-	-	-	-	-	-	…	Males	
	женски	72	31	3	28	41	25	16	…	Females	
Деца, ученици или студенти		10	3	1	2	7	3	4	…		Children, pupils or students
	мушки	7	1	1	-	6	3	3	…	Males	
	женски	3	2	-	2	1	-	1	…	Females	
		26	18	8	10	8	3	5	…		
Остала издржавана лица	мушки	22	16	7	9	6	2	4	…	Males	Other dependants
	женски	4	2	1	1	2	1	1	…	Females	
Лица на привременом раду – боравку у иностранству до 1 године		-	-	-	-	-	-	-	…		*Persons at temporary work / stayed abroad under 1 year*
	мушки	-	-	-	-	-	-	-	…	Males	
	женски	-	-	-	-	-	-	-	…	Females	
Брачно стање											**Marital status**
Неожењен		230	127	40	87	103	63	40	…		Single, males
Неудата		33	20	10	10	13	8	5	…		Single, females
Ожењен		453	224	67	157	229	134	95	…		Married, males
Удата		115	47	13	34	68	38	30	…		Married, females
Удовац		164	74	22	52	90	50	40	…		Widower
Удовица		128	60	14	46	68	43	25	…		Widow
Разведен		79	50	13	37	29	20	9	…		Divorced, males
Разведена		31	18	5	13	13	9	4	…		Divorced, females
Непознат		8	7	5	2	1	-	1	…		Unknown, males
Непозната		4	3	2	1	1	-	1	…		Unknown, females
Дан у недељи											**Day**
Понедељак		207	108	35	73	99	60	39	…		Monday
Уторак		199	100	26	74	99	54	45	…		Tuesday
Среда		152	71	22	49	81	62	19	…		Wednesday
Четвртак		158	87	28	59	71	45	26	…		Thursday
Петак		204	111	42	69	93	52	41	…		Friday
Субота		162	83	27	56	79	40	39	…		Saturday
Недеља		156	69	11	58	87	51	36	…		Sunday
Непознато		7	1	-	1	6	1	5	…		Unknown

4-11. УМРЛИ УСЛЕД САМОУБИСТВА, ПРЕМА СПОЉЊЕМ УЗРОКУ СМРТИ, ПОЛУ И СТАРОСТИ, 2012.
DEATHS CAUSED BY SUICIDES, BY EXTERNAL CAUSES OF DEATH, SEX AND AGE GROUP, 2012

		Укупно *Total*	Старост / *Age*								
			испод 15 *Under 15*	15-24	25-34	35-44	45-54	55-64	65-74	75 и више *75 and over*	непознато *Unknown*
		РЕПУБЛИКА СРБИЈА / REPUBLIC OF SERBIA									
Укупно / *Total*		**1245**	**1**	**42**	**102**	**144**	**200**	**281**	**189**	**284**	**2**
	мушки *Males*	**934**	**1**	**33**	**85**	**119**	**153**	**210**	**132**	**199**	**2**
	женски *Females*	**311**	**-**	**9**	**17**	**25**	**47**	**71**	**57**	**85**	**-**
Тровање чврстим и течним супстанцама *Self - poisoning by or exposure to solid and liquid substances* /X60-X65/, /X68-X69/		91	-	-	6	13	17	21	15	19	-
	мушки *Males*	38	-	-	2	9	7	8	4	8	-
	женски *Females*	53	-	-	4	4	10	13	11	11	-
Тровање гасовима / *Self - harm by poisoning by or exposure to gases* /X66-X67/		2	-	-	-	1	-	-	-	1	-
	мушки *Males*	2	-	-	-	1	-	-	-	1	-
	женски *Females*	-	-	-	-	-	-	-	-	-	-
Вешање, дављење, гушење / *Self - harm by hanging, strangulation, suffocation* /X70/		809	-	25	66	85	131	181	126	193	2
	мушки *Males*	618	-	20	60	72	102	141	89	132	2
	женски *Females*	191	-	5	6	13	29	40	37	61	-
Дављење и потапање / *Self - harm by drowning and submersion* /X71/		37	-	2	2	3	7	6	6	11	-
	мушки *Males*	14	-	1	1	2	1	3	2	4	-
	женски *Females*	23	-	1	1	1	6	3	4	7	-
Ватрено оружје и експлозив / *Self - harm by firearms and exlosive materials* /X72-X75/		181	1	9	14	26	29	43	28	31	-
	мушки *Males*	173	1	7	10	25	29	42	28	31	-
	женски *Females*	8	-	2	4	1	-	1	-	-	-
Дим, ватра, пламен и пара / *Self - harm by smoke, fire, flame and steam* /X76-X77/		5	-	-	-	-	1	3	1	-	-
	мушки *Males*	3	-	-	-	-	-	3	-	-	-
	женски *Females*	2	-	-	-	-	1	-	1	-	-
Оштри и тупи предмети / *Self - harm by sharp and blunt objects* /X78-X79/		26	-	1	6	1	3	10	1	4	-
	мушки *Males*	20	-	1	5	1	3	6	1	3	-
	женски *Females*	6	-	-	1	-	-	4	-	1	-
Скок са висине / *Self - harm by jumping from a high place* /X80/		63	-	5	6	8	8	11	9	16	-
	мушки *Males*	43	-	4	5	3	8	3	7	13	-
	женски *Females*	20	-	1	1	5	-	8	2	3	-
Скок или легање испред предмета у покрету *Self - harm by jumping and lying before moving object* /X81/		1	-	-	-	-	-	1	-	-	-
	мушки *Males*	1	-	-	-	-	-	1	-	-	-
	женски *Females*	-	-	-	-	-	-	-	-	-	-
Удар моторног возила / *Self - harm by crashing of a motor vehicle* /X82/		4	-	-	-	2	1	-	-	1	-
	мушки *Males*	4	-	-	-	2	1	-	-	1	-
	женски *Females*	-	-	-	-	-	-	-	-	-	-
Друга и неозначена средства / *Other and unspecified means* /X83-X84/		26	-	-	2	5	3	5	3	8	-
	мушки *Males*	18	-	-	2	4	2	3	1	6	-
	женски *Females*	8	-	-	-	1	1	2	2	2	-

4-11. УМРЛИ УСЛЕД САМОУБИСТВА, ПРЕМА СПОЉЊЕМ УЗРОКУ СМРТИ, ПОЛУ И СТАРОСТИ, 2012. (наставак)
DEATHS CAUSED BY SUICIDES, BY EXTERNAL CAUSES OF DEATH, SEX AND AGE GROUP, 2012 (continued)

		Укупно *Total*	Старост / *Age*								
			испод 15 *Under 15*	15-24	25-34	35-44	45-54	55-64	65-74	75 и више *75 and over*	непознато *Unknown*
		СРБИЈА – СЕВЕР / SRBIJA – SEVER									
Свега / *All*		630	-	24	63	71	107	146	86	131	2
	мушки *Males*	482	-	18	53	58	86	113	59	93	2
	женски *Females*	148	-	6	10	13	21	33	27	38	-
Тровање чврстим и течним супстанцама *Self - poisoning by or exposure to solid and liquid substances* /X60-X65/, /X68-X69/		40	-	-	4	4	5	10	6	11	-
	мушки *Males*	14	-	-	1	3	-	4	1	5	-
	женски *Females*	26	-	-	3	1	5	6	5	6	-
Вешање, дављење, гушење / *Self - harm by hanging, strangulation, suffocation* /X70/		420	-	15	42	48	79	86	62	86	2
	мушки *Males*	330	-	11	39	41	68	69	44	56	2
	женски *Females*	90	-	4	3	7	11	17	18	30	-
Дављење и потапање / *Self - harm by drowning and submersion* /X71/		12	-	-	2	-	3	3	3	1	-
	мушки *Males*	4	-	-	1	-	-	1	1	1	-
	женски *Females*	8	-	-	1	-	3	2	2	-	-
Ватрено оружје и експлозив / *Self - harm by firearms and exlosive materials* /X72-X75/		89	-	4	6	9	13	30	8	19	-
	мушки *Males*	85	-	3	4	9	13	29	8	19	-
	женски *Females*	4	-	1	2	-	-	1	-	-	-
Дим, ватра, пламен и пара / *Self - harm by smoke, fire, flame and steam* /X76-X77/		2	-	-	-	-	1	1	-	-	-
	мушки *Males*	1	-	-	-	-	-	1	-	-	-
	женски *Females*	1	-	-	-	-	1	-	-	-	-
Оштри и тупи предмети / *Self - harm by sharp and blunt objects* /X78-X79/		11	-	1	3	-	1	5	-	1	-
	мушки *Males*	10	-	1	3	-	1	4	-	1	-
	женски *Females*	1	-	-	-	-	-	1	-	-	-
Скок са висине / *Self - harm by jumping from a high place* /X80/		44	-	4	5	7	3	9	6	10	-
	мушки *Males*	29	-	3	4	3	3	3	4	9	-
	женски *Females*	15	-	1	1	4	-	6	2	1	-
Друга и неозначена средства / *Other and unspecified means* /X83-X84/		12	-	-	1	3	2	2	1	3	-
	мушки *Males*	9	-	-	1	2	1	2	1	2	-
	женски *Females*	3	-	-	-	1	1	-	-	1	-
		Београдски регион / Beogradski region									
Свега / *All*		**191**	**-**	**9**	**21**	**27**	**32**	**43**	**16**	**42**	**1**
	мушки *Males*	**147**	**-**	**6**	**17**	**20**	**26**	**32**	**11**	**34**	**1**
	женски *Females*	**44**	**-**	**3**	**4**	**7**	**6**	**11**	**5**	**8**	**-**
Тровање чврстим и течним супстанцама *Self - poisoning by or exposure to solid and liquid substances* /X60-X65/, /X68-X69/		14	-	-	2	2	1	4	2	3	-
	мушки *Males*	2	-	-	-	1	-	-	-	1	-
	женски *Females*	12	-	-	2	1	1	4	2	2	-
Вешање, дављење, гушење / *Self - harm by hanging, strangulation, suffocation* /X70/		103	-	5	11	15	20	20	9	22	1
	мушки *Males*	85	-	3	11	13	17	18	6	16	1
	женски *Females*	18	-	2	-	2	3	2	3	6	-

4-11. УМРЛИ УСЛЕД САМОУБИСТВА, ПРЕМА СПОЉЊЕМ УЗРОКУ СМРТИ, ПОЛУ И СТАРОСТИ, 2012. (наставак)
DEATHS CAUSED BY SUICIDES, BY EXTERNAL CAUSES OF DEATH, SEX AND AGE GROUP, 2012 (continued)

	Укупно *Total*	Старост / *Age*								
		испод 15 *Under 15*	15-24	25-34	35-44	45-54	55-64	65-74	75 и више *75 and over*	непознато *Unknown*
Дављење и потапање / *Self - harm by drowning and submersion /X71/*	2	-	-	-	-	2	-	-	-	-
мушки *Males*	-	-	-	-	-	-	-	-	-	-
женски *Females*	2	-	-	-	-	2	-	-	-	-
Ватрено оружје и експлозив / *Self - harm by firearms and exlosive materials /X72-X75/*	28	-	1	1	2	5	8	3	8	-
мушки *Males*	27	-	1	-	2	5	8	3	8	-
женски *Females*	1	-	-	1	-	-	-	-	-	-
Оштри и тупи предмети / *Self - harm by sharp and blunt objects /X78-X79/*	6	-	-	3	-	-	3	-	-	-
мушки *Males*	5	-	-	3	-	-	2	-	-	-
женски *Females*	1	-	-	-	-	-	1	-	-	-
Скок са висине / *Self - harm by jumping from a high place /X80/*	32	-	3	4	6	3	6	2	8	-
мушки *Males*	23	-	2	3	3	3	2	2	8	-
женски *Females*	9	-	1	1	3	-	4	-	-	-
Друга и неозначена средства / *Other and unspecified means /X83-X84/*	6	-	-	-	2	1	2	-	1	-
мушки *Males*	5	-	-	-	1	1	2	-	1	-
женски *Females*	1	-	-	-	1	-	-	-	-	-
				Регион Војводине / Region Vojvodine						
Свега / *All*	**439**	**-**	**15**	**42**	**44**	**75**	**103**	**70**	**89**	**1**
мушки *Males*	**335**	**-**	**12**	**36**	**38**	**60**	**81**	**48**	**59**	**1**
женски *Females*	**104**	**-**	**3**	**6**	**6**	**15**	**22**	**22**	**30**	**-**
Тровање чврстим и течним супстанцама *Self - poisoning by or exposure to solid and liquid substances /X60-X65/, /X68-X69/*	26	-	-	2	2	4	6	4	8	-
мушки *Males*	12	-	-	1	2	-	4	1	4	-
женски *Females*	14	-	-	1	-	4	2	3	4	-
Вешање, дављење, гушење / *Self - harm by hanging, strangulation, suffocation /X70/*	317	-	10	31	33	59	66	53	64	1
мушки *Males*	245	-	8	28	28	51	51	38	40	1
женски *Females*	72	-	2	3	5	8	15	15	24	-
Дављење и потапање / *Self - harm by drowning and submersion /X71/*	10	-	-	2	-	1	3	3	1	-
мушки *Males*	4	-	-	1	-	-	1	1	1	-
женски *Females*	6	-	-	1	-	1	2	2	-	-
Ватрено оружје и експлозив / *Self - harm by firearms and exlosive materials /X72-X75/*	61	-	3	5	7	8	22	5	11	-
мушки *Males*	58	-	2	4	7	8	21	5	11	-
женски *Females*	3	-	1	1	-	-	1	-	-	-
Дим, ватра, пламен и пара / *Self - harm by smoke, fire, flame and steam /X76-X77/*	2	-	-	-	-	1	1	-	-	-
мушки *Males*	1	-	-	-	-	-	1	-	-	-
женски *Females*	1	-	-	-	-	1	-	-	-	-
Оштри и тупи предмети / *Self - harm by sharp and blunt objects /X78-X79/*	5	-	1	-	-	1	2	-	1	-
мушки *Males*	5	-	1	-	-	1	2	-	1	-
женски *Females*	-	-	-	-	-	-	-	-	-	-

4-11. УМРЛИ УСЛЕД САМОУБИСТВА, ПРЕМА СПОЉАШЊЕМ УЗРОКУ СМРТИ, ПОЛУ И СТАРОСТИ, 2012. (наставак)
DEATHS CAUSED BY SUICIDES, BY EXTERNAL CAUSES OF DEATH, SEX AND AGE GROUP, 2012 (continued)

		Укупно *Total*	Старост / *Age*								
			испод 15 *Under 15*	15-24	25-34	35-44	45-54	55-64	65-74	75 и више *75 and over*	непознато *Unknown*
Скок са висине / *Self - harm by jumping from a high place* /X80/		12	-	1	1	1	-	3	4	2	-
	мушки *Males*	6	-	1	1	-	-	1	2	1	-
	женски *Females*	6	-	-	-	1	-	2	2	1	-
Друга и неозначена средства / *Other and unspecified means* /X83-X84/		6	-	-	1	1	1	-	1	2	-
	мушки *Males*	4	-	-	1	1	-	-	1	1	-
	женски *Females*	2	-	-	-	-	1	-	-	1	-
		СРБИЈА – ЈУГ / SRBIJA – JUG									
Свега / *All*		615	1	18	39	73	93	135	103	153	-
	мушки *Males*	452	1	15	32	61	67	97	73	106	-
	женски *Females*	163	-	3	7	12	26	38	30	47	-
Тровање чврстим и течним супстанцама *Self - poisoning by or exposure to solid and liquid substances* /X60-X65/, /X68-X69/		51	-	-	2	9	12	11	9	8	-
	мушки *Males*	24	-	-	1	6	7	4	3	3	-
	женски *Females*	27	-	-	1	3	5	7	6	5	-
Тровање гасовима / *Self - harm by poisoning by or exposure to gases* /X66-X67/		2	-	-	-	1	-	-	-	1	-
	мушки *Males*	2	-	-	-	1	-	-	-	1	-
	женски *Females*	-	-	-	-	-	-	-	-	-	-
Вешање, дављење, гушење / *Self - harm by hanging, strangulation, suffocation* /X70/		389	-	10	24	37	52	95	64	107	-
	мушки *Males*	288	-	9	21	31	34	72	45	76	-
	женски *Females*	101	-	1	3	6	18	23	19	31	-
Дављење и потапање / *Self - harm by drowning and submersion* /X71/		25	-	2	-	3	4	3	3	10	-
	мушки *Males*	10	-	1	-	2	1	2	1	3	-
	женски *Females*	15	-	1	-	1	3	1	2	7	-
Ватрено оружје и експлозив / *Self - harm by firearms and exlosive materials* /X72-X75/		92	1	5	8	17	16	13	20	12	-
	мушки *Males*	88	1	4	6	16	16	13	20	12	-
	женски *Females*	4	-	1	2	1	-	-	-	-	-
Дим, ватра, пламен и пара / *Self - harm by smoke, fire, flame and steam* /X76-X77/		3	-	-	-	-	-	2	1	-	-
	мушки *Males*	2	-	-	-	-	-	2	-	-	-
	женски *Females*	1	-	-	-	-	-	-	1	-	-
Оштри и тупи предмети / *Self - harm by sharp and blunt objects* /X78-X79/		15	-	-	3	1	2	5	1	3	-
	мушки *Males*	10	-	-	2	1	2	2	1	2	-
	женски *Females*	5	-	-	1	-	-	3	-	1	-
Скок са висине / *Self - harm by jumping from a high place* /X80/		19	-	1	1	1	5	2	3	6	-
	мушки *Males*	14	-	1	1	-	5	-	3	4	-
	женски *Females*	5	-	-	-	1	-	2	-	2	-
Скок или легање испред предмета у покрету *Self - harm by jumping and lying before moving object* /X81/		1	-	-	-	-	-	1	-	-	-
	мушки *Males*	1	-	-	-	-	-	1	-	-	-
	женски *Females*	-	-	-	-	-	-	-	-	-	-

4-11. УМРЛИ УСЛЕД САМОУБИСТВА, ПРЕМА СПОЉЊЕМ УЗРОКУ СМРТИ, ПОЛУ И СТАРОСТИ, 2012. (наставак)
DEATHS CAUSED BY SUICIDES, BY EXTERNAL CAUSES OF DEATH, SEX AND AGE GROUP, 2012 (continued)

		Укупно *Total*	Старост / *Age*								
			испод 15 *Under 15*	15-24	25-34	35-44	45-54	55-64	65-74	75 и више *75 and over*	непознато *Unknown*
Удар моторног возила / *Self - harm by crashing of a motor vehicle /X82/*		4	-	-	-	2	1	-	-	1	-
	мушки *Males*	4	-	-	-	2	1	-	-	1	-
	женски *Females*	-	-	-	-	-	-	-	-	-	-
Друга и неозначена средства / *Other and unspecified means /X83-X84/*		14	-	-	1	2	1	3	2	5	-
	мушки *Males*	9	-	-	1	2	1	1	-	4	-
	женски *Females*	5	-	-	-	-	-	2	2	1	-
		Регион Шумадије и Западне Србије / Region Šumadije i Zapadne Srbije									
Свега / *All*		**365**	**1**	**11**	**20**	**40**	**61**	**89**	**58**	**85**	**-**
	мушки *Males*	**267**	**1**	**9**	**16**	**34**	**44**	**65**	**43**	**55**	**-**
	женски *Females*	**98**	**-**	**2**	**4**	**6**	**17**	**24**	**15**	**30**	**-**
Тровање чврстим и течним супстанцама *Self - poisoning by or exposure to solid and liquid substances /X60-X65/, /X68-X69/*		14	-	-	-	2	4	3	3	2	-
	мушки *Males*	5	-	-	-	1	1	1	-	2	-
	женски *Females*	9	-	-	-	1	3	2	3	-	-
Вешање, дављење, гушење / *Self - harm by hanging, strangulation, suffocation /X70/*		248	-	6	11	23	38	65	41	64	-
	мушки *Males*	180	-	6	9	21	26	48	30	40	-
	женски *Females*	68	-	-	2	2	12	17	11	24	-
Дављење и потапање / *Self - harm by drowning and submersion /X71/*		11	-	1	-	2	2	2	1	3	-
	мушки *Males*	4	-	-	-	1	-	2	1	-	-
	женски *Females*	7	-	1	-	1	2	-	-	3	-
Ватрено оружје и експлозив / *Self - harm by firearms and exlosive materials /X72-X75/*		59	1	4	5	10	11	10	12	6	-
	мушки *Males*	56	1	3	4	9	11	10	12	6	-
	женски *Females*	3	-	1	1	1	-	-	-	-	-
Дим, ватра, пламен и пара / *Self - harm by smoke, fire, flame and steam /X76-X77/*		3	-	-	-	-	-	2	1	-	-
	мушки *Males*	2	-	-	-	-	-	2	-	-	-
	женски *Females*	1	-	-	-	-	-	-	1	-	-
Оштри и тупи предмети / *Self - harm by sharp and blunt objects /X78-X79/*		10	-	-	3	-	1	4	-	2	-
	мушки *Males*	5	-	-	2	-	1	1	-	1	-
	женски *Females*	5	-	-	1	-	-	3	-	1	-
Скок са висине / *Self - harm by jumping from a high place /X80/*		10	-	-	-	1	3	1	-	5	-
	мушки *Males*	6	-	-	-	-	3	-	-	3	-
	женски *Females*	4	-	-	-	1	-	1	-	2	-
Удар моторног возила / *Self - harm by crashing of a motor vehicle /X82/*		3	-	-	-	1	1	-	-	1	-
	мушки *Males*	3	-	-	-	1	1	-	-	1	-
	женски *Females*	-	-	-	-	-	-	-	-	-	-
Друга и неозначена средства / *Other and unspecified means /X83-X84/*		7	-	-	1	1	1	2	-	2	-
	мушки *Males*	6	-	-	1	1	1	1	-	2	-
	женски *Females*	1	-	-	-	-	-	1	-	-	-

4-11. УМРЛИ УСЛЕД САМОУБИСТВА, ПРЕМА СПОЉЊЕМ УЗРОКУ СМРТИ, ПОЛУ И СТАРОСТИ, 2012. (наставак)
DEATHS CAUSED BY SUICIDES, BY EXTERNAL CAUSES OF DEATH, SEX AND AGE GROUP, 2012 (continued)

		Укупно *Total*	Старост / *Age*								
			испод 15 *Under 15*	15-24	25-34	35-44	45-54	55-64	65-74	75 и више *75 and over*	непознато *Unknown*
			Регион Јужне и Источне Србије / Region Južne i Istočne Srbije								
Свега / *All*		**250**	**-**	**7**	**19**	**33**	**32**	**46**	**45**	**68**	**-**
	мушки *Males*	**185**	**-**	**6**	**16**	**27**	**23**	**32**	**30**	**51**	**-**
	женски *Females*	**65**	**-**	**1**	**3**	**6**	**9**	**14**	**15**	**17**	**-**
Тровање чврстим и течним супстанцама *Self - poisoning by or exposure to solid and liquid substances* /X60-X65/, /X68-X69/		37	-	-	2	7	8	8	6	6	-
	мушки *Males*	19	-	-	1	5	6	3	3	1	-
	женски *Females*	18	-	-	1	2	2	5	3	5	-
Тровање гасовима / *Self - harm by poisoning by or exposure to gases* /X66-X67/		2	-	-	-	1	-	-	-	1	-
	мушки *Males*	2	-	-	-	1	-	-	-	1	-
	женски *Females*	-	-	-	-	-	-	-	-	-	-
Вешање, дављење, гушење / *Self - harm by hanging, strangulation, suffocation* /X70/		141	-	4	13	14	14	30	23	43	-
	мушки *Males*	108	-	3	12	10	8	24	15	36	-
	женски *Females*	33	-	1	1	4	6	6	8	7	-
Дављење и потапање / *Self - harm by drowning and submersion* /X71/		14	-	1	-	1	2	1	2	7	-
	мушки *Males*	6	-	1	-	1	1	-	-	3	-
	женски *Females*	8	-	-	-	-	1	1	2	4	-
Ватрено оружје и експлозив / *Self - harm by firearms and exlosive materials* /X72-X75/		33	-	1	3	7	5	3	8	6	-
	мушки *Males*	32	-	1	2	7	5	3	8	6	-
	женски *Females*	1	-	-	1	-	-	-	-	-	-
Оштри и тупи предмети / *Self - harm by sharp and blunt objects* /X78-X79/		5	-	-	-	1	1	1	1	1	-
	мушки *Males*	5	-	-	-	1	1	1	1	1	-
	женски *Females*	-	-	-	-	-	-	-	-	-	-
Скок са висине / *Self - harm by jumping from a high place* /X80/		9	-	1	1	-	2	1	3	1	-
	мушки *Males*	8	-	1	1	-	2	-	3	1	-
	женски *Females*	1	-	-	-	-	-	1	-	-	-
Скок или легање испред предмета у покрету *Self - harm by jumping and lying before moving object* /X81/		1	-	-	-	-	-	1	-	-	-
	мушки *Males*	1	-	-	-	-	-	1	-	-	-
	женски *Females*	-	-	-	-	-	-	-	-	-	-
Удар моторног возила / *Self - harm by crashing of a motor vehicle* /X82/		1	-	-	-	1	-	-	-	-	-
	мушки *Males*	1	-	-	-	1	-	-	-	-	-
	женски *Females*	-	-	-	-	-	-	-	-	-	-
Друга и неозначена средства / *Other and unspecified means* /X83-X84/		7	-	-	-	1	-	1	2	3	-
	мушки *Males*	3	-	-	-	1	-	-	-	2	-
	женски *Females*	4	-	-	-	-	-	1	2	1	-
			Регион Косово и Метохија / Region Kosovo i Metohija								
Свега / *All*		...	...	...	...	...	...	...	...	...	...

4-12. ОСНОВНИ ПОДАЦИ О УМРЛИМА УСЛЕД УБИСТВА, 2012.
BASIC DATA ON DEATHS CAUSED BY HOMICIDES, 2012

		Република Србија / Republic of Serbia									
			Србија – север / Srbija – sever			Србија – југ / Srbija – jug					
		укупно Total	свега *All*	Београдски регион *Beogradski region*	Регион Војводине *Region Vojvodine*	свега *All*	Регион Шумадије и Западне Србије *Region Šumadije i Zapadne Srbije*	Регион Јужне и Источне Србије *Region Južne i Istočne Srbije*	Регион Косово и Метохија *Region Kosovo i Metohija*		
УКУПНО		**118**	**59**	**28**	**31**	**59**	**29**	**30**	**…**		**TOTAL**
	мушки	**82**	**41**	**24**	**17**	**41**	**23**	**18**	**…**	**Males**	
	женски	**36**	**18**	**4**	**14**	**18**	**6**	**12**	**…**	**Females**	
СТАРОСТ И ПОЛ											*AGE AND SEX*
0–4 г.		2	2	2	-	-	-	-	…		0–4
	мушки	2	2	2	-	-	-	-	…	Males	
	женски	-	-	-	-	-	-	-	…	Females	
5–14		-	-	-	-	-	-	-	…		5–14
	мушки	-	-	-	-	-	-	-	…	Males	
	женски	-	-	-	-	-	-	-	…	Females	
15–24		12	7	4	3	5	2	3	…		15–24
	мушки	9	6	4	2	3	1	2	…	Males	
	женски	3	1	-	1	2	1	1	…	Females	
25–34		25	14	9	5	11	5	6	…		25–34
	мушки	19	11	9	2	8	4	4	…	Males	
	женски	6	3	-	3	3	1	2	…	Females	
35–44		20	9	3	6	11	4	7	…		35–44
	мушки	14	6	3	3	8	4	4	…	Males	
	женски	6	3	-	3	3	-	3	…	Females	
45–54		22	10	3	7	12	8	4	…		45–54
	мушки	17	7	2	5	10	7	3	…	Males	
	женски	5	3	1	2	2	1	1	…	Females	
55–64		19	10	1	9	9	7	2	…		55–64
	мушки	11	6	1	5	5	4	1	…	Males	
	женски	8	4	-	4	4	3	1	…	Females	
65 и више г.		18	7	6	1	11	3	8	…		65 and over
	мушки	10	3	3	-	7	3	4	…	Males	
	женски	8	4	3	1	4	-	4	…	Females	
Непознато		-	-	-	-	-	-	-	…		Unkwnown
	мушки	-	-	-	-	-	-	-	…	Males	
	женски	-	-	-	-	-	-	-	…	Females	
Национална припадност											**National affiliation**
Срби	мушки	67	29	20	9	38	21	17	…	Males	Serbs
	женски	26	10	3	7	16	5	11	…	Females	
Црногорци	мушки	1	-	-	-	1	-	1	…	Males	Montenegrins
	женски	-	-	-	-	-	-	-	…	Females	
Југословени	мушки	-	-	-	-	-	-	-	…	Males	Yugoslavs
	женски	1	1	-	1	-	-	-	…	Females	
Албанци	мушки	-	-	-	-	-	-	-	…	Males	Albanians
	женски	-	-	-	-	-	-	-	…	Females	
Бошњаци	мушки	2	-	-	-	2	2	-	…	Males	Bosniaks
	женски	1	-	-	-	1	1	-	…	Females	
Бугари	мушки	-	-	-	-	-	-	-	…	Males	Bulgarians
	женски	1	1	1	-	-	-	-	…	Females	
Буњевци	мушки	-	-	-	-	-	-	-	…	Males	Bunians
	женски	-	-	-	-	-	-	-	…	Females	
Власи	мушки	-	-	-	-	-	-	-	…	Males	Vlachs
	женски	-	-	-	-	-	-	-	…	Females	
Горанци	мушки	-	-	-	-	-	-	-	…	Males	Goranci
	женски	-	-	-	-	-	-	-	…	Females	
Мађари	мушки	1	1	-	1	-	-	-	…	Males	Hungarians
	женски	-	-	-	-	-	-	-	…	Females	

4-12. ОСНОВНИ ПОДАЦИ О УМРЛИМА УСЛЕД УБИСТВА, 2012. (наставак)
BASIC DATA ON DEATHS CAUSED BY HOMICIDES, 2012 (continued)

		Република Србија / Republic of Serbia									
			Србија – север / Srbija – sever			Србија – југ / Srbija – jug					
		укупно Total	свега *All*	Београдски регион *Beogradski region*	Регион Војводине *Region Vojvodine*	свега *All*	Регион Шумадије и Западне Србије *Region Šumadije i Zapadne Srbije*	Регион Јужне и Источне Србије *Region Južne i Istočne Srbije*	Регион Косово и Метохија *Region Kosovo i Metohija*		
Македонци	мушки	-	-	-	-	-	-	-	…	Males	Macedonians
	женски	1	-	-	-	1	-	1	…	Females	
Муслимани	мушки	-	-	-	-	-	-	-	…	Males	Moslems
	женски	-	-	-	-	-	-	-	…	Females	
Немци	мушки	-	-	-	-	-	-	-	…	Males	Germans
	женски	1	1	-	1	-	-	-	…	Females	
Роми	мушки	1	1	1	-	-	-	-	…	Males	Romanies
	женски	-	-	-	-	-	-	-	…	Females	
Румуни	мушки	2	2	-	2	-	-	-	…	Males	Romanians
	женски	1	1	-	1	-	-	-	…	Females	
Руси	мушки	-	-	-	-	-	-	-	…	Males	Russians
	женски	-	-	-	-	-	-	-	…	Females	
Русини	мушки	-	-	-	-	-	-	-	…	Males	Ruthenians
	женски	-	-	-	-	-	-	-	…	Females	
Словаци	мушки	1	1	-	1	-	-	-	…	Males	Slovaks
	женски	-	-	-	-	-	-	-	…	Females	
Словенци	мушки	-	-	-	-	-	-	-	…	Males	Slovenes
	женски	-	-	-	-	-	-	-	…	Females	
Украјинци	мушки	-	-	-	-	-	-	-	…	Males	Ukraines
	женски	-	-	-	-	-	-	-	…	Females	
Хрвати	мушки	-	-	-	-	-	-	-	…	Males	Croats
	женски	2	2	-	2	-	-	-	…	Females	
Чеси	мушки	-	-	-	-	-	-	-	…	Males	Czechs
	женски	-	-	-	-	-	-	-	…	Females	
Остало	мушки	-	-	-	-	-	-	-	…	Males	Other
	женски	-	-	-	-	-	-	-	…	Females	
Неизјашњени и неопредељени	мушки	1	1	-	1	-	-	-	…	Males	Not declared and undefined
	женски	2	2	-	2	-	-	-	…	Females	
Регионална припадност	мушки	-	-	-	-	-	-	-	…	Males	Regional affiliation
	женски	-	-	-	-	-	-	-	…	Females	
Непознато	мушки	6	6	3	3	-	-	-	…	Males	Unknown
	женски	-	-	-	-	-	-	-	…	Females	
Највиша завршена школа											**Highest educational attainment**
Без школе	мушки	4	4	3	1	-	-	-	…	Males	Without education
	женски	3	1	1	-	2	-	2	…	Females	
Непотпуна основна школа	мушки	3	1	1	-	2	1	1	…	Males	Incomplete primary education
	женски	4	-	-	-	4	-	4	…	Females	
Основна школа	мушки	19	8	3	5	11	9	2	…	Males	Primary education
	женски	10	5	2	3	5	2	3	…	Females	

4-12. ОСНОВНИ ПОДАЦИ О УМРЛИМА УСЛЕД УБИСТВА, 2012. (наставак)
BASIC DATA ON DEATHS CAUSED BY HOMICIDES, 2012 (continued)

		Република Србија / Republic of Serbia									
			Србија – север / Srbija – sever			Србија – југ / Srbija – jug					
		укупно Total	свега *All*	Београдски регион *Beogradski region*	Регион Војводине *Region Vojvodine*	свега *All*	Регион Шумадије и Западне Србије *Region Šumadije i Zapadne Srbije*	Регион Јужне и Источне Србије *Region Južne i Istočne Srbije*	Регион Косово и Метохија *Region Kosovo i Metohija*		
Средња школа	мушки	49	24	14	10	25	12	13	…	Males	Secondary education
	женски	16	10	1	9	6	4	2	…	Females	
Виша школа	мушки	2	1	1	-	1	-	1	…	Males	High education
	женски	1	1	-	1	-	-	-	…	Females	
Висока школа	мушки	4	3	2	1	1	1	-	…	Males	Higher education
	женски	2	1	-	1	1	-	1	…	Females	
Непознато	мушки	1	-	-	-	1	-	1	…	Males	Unknown
	женски	-	-	-	-	-	-	-	…	Females	
Спољни узрок смрти											**External causes of deaths**
Тровање /X85-X90/											Homicidal poisoning /X85-X90/
	мушки	2	1	-	1	1	-	1	…	Males	
	женски	-	-	-	-	-	-	-	…	Females	
Вешање, дављење и угушивање /X91/											Assault by hanging, strangulation and suffocation /X91/
	мушки	-	-	-	-	-	-	-	…	Males	
	женски	4	1	-	1	3	1	2	…	Females	
Дављење и потапање /X92/											Assault by drowning and submersion /X92/
	мушки	-	-	-	-	-	-	-	…	Males	
	женски	-	-	-	-	-	-	-	…	Females	
Ватрено оружје и експозив /X93-X96/											Assault by firearms and explosive material /X93-X96/
	мушки	37	17	11	6	20	13	7	…	Males	
	женски	12	5	2	3	7	1	6	…	Females	
Дим, ватра, пламен, пара /X97-X98/											Assault by smoke, fire, flame, steam /X97-X98/
	мушки	2	-	-	-	2	-	2	…	Males	
	женски	1	1	-	1	-	-	-	…	Females	
Оштри и тупи предмети /X99-Y00/											Assault by sharp and blunt objects /X99-Y00/
	мушки	26	17	11	6	9	6	3	…	Males	
	женски	14	9	2	7	5	4	1	…	Females	
Гурање са висине / Y01/											Assault by pushing from a high place /Y01/
	мушки	-	-	-	-	-	-	-	…	Males	
	женски	-	-	-	-	-	-	-	…	Females	
Гурање или стављање жртве испред предмета у покрету /Y02/											Assault by pushing or placing victim before moving object /Y02/
	мушки	-	-	-	-	-	-	-	…	Males	
	женски	-	-	-	-	-	-	-	…	Females	
Удар моторног возила /Y03/											Assault by crashing of a motor vehicle /Y03/
	мушки	-	-	-	-	-	-	-	…	Males	
	женски	-	-	-	-	-	-	-	…	Females	
Примена телесне снаге /Y04/											Assault by bodily force /Y04/
	мушки	6	5	2	3	1	-	1	…	Males	
	женски	1	-	-	-	1	-	1	…	Females	

4-12. ОСНОВНИ ПОДАЦИ О УМРЛИМА УСЛЕД УБИСТВА, 2012. (наставак)
BASIC DATA ON DEATHS CAUSED BY HOMICIDES, 2012 (continued)

		Република Србија / Republic of Serbia									
			Србија – север / Srbija – sever			Србија – југ / Srbija – jug					
		укупно Total	свега *All*	Београдски регион *Beogradski region*	Регион Војводине *Region Vojvodine*	свега *All*	Регион Шумадије и Западне Србије *Region Šumadije i Zapadne Srbije*	Регион Јужне и Источне Србије *Region Južne i Istočne Srbije*	Регион Косово и Метохија *Region Kosovo i Metohija*		
Сексуално злостављање /Y05/											Sexual assault by bodily force /Y05/
	мушки	-	-	-	-	-	-	-	…	Males	
	женски	-	-	-	-	-	-	-	…	Females	
Занемаривање и напуштање /Y06/											Assault by neglect and abandonment /Y06/
	мушки	-	-	-	-	-	-	-	…	Males	
	женски	-	-	-	-	-	-	-	…	Females	
Други лоши и неозначени поступци /Y07- Y09/											Assault by other and unspecified means /Y07-Y09/
	мушки	9	1	-	1	8	4	4	…	Males	
	женски	4	2	-	2	2	-	2	…	Females	
Социо-економска обележја											**Socio-economic characteristics**
Активна лица		72	38	16	22	34	18	16	…		*Economically active persons*
	мушки	62	32	16	16	30	16	14	…	Males	
	женски	10	6	-	6	4	2	2	…	Females	
Активна лица која обављају занимање		28	10	2	8	18	7	11	…		Economically active persons performing an occupation
	мушки	21	6	2	4	15	6	9	…	Males	
	женски	7	4	-	4	3	1	2	…	Females	
Законодавци, функционери и руководиоци - менаџери		2	-	-	-	2	-	2	…		Legislators, senior officials and managers
	мушки	2	-	-	-	2	-	2	…	Males	
	женски	-	-	-	-	-	-	-	…	Females	
Стручњаци		2	1	-	1	1	-	1	…		Professionals
	мушки	1	1	-	1	-	-	-	…	Males	
	женски	1	-	-	-	1	-	1	…	Females	
Стручни сарадници и техничари		5	2	1	1	3	1	2	…		Technicians and associate professionals
	мушки	3	1	1	-	2	1	1	…	Males	
	женски	2	1	-	1	1	-	1	…	Females	
Службеници		2	1	1	-	1	1	-	…		Clerks
	мушки	2	1	1	-	1	1	-	…	Males	
	женски	-	-	-	-	-	-	-	…	Females	
Услужни радници и трговци		3	2	-	2	1	-	1	…		Service workers and shop and market sales workers
	мушки	2	1	-	1	1	-	1	…	Males	
	женски	1	1	-	1	-	-	-	…	Females	
Радници у пољопривреди, рибарству и шумарству		4	-	-	-	4	2	2	…		Skilled agricultural, fishery and forestry workers
	мушки	4	-	-	-	4	2	2	…	Males	
	женски	-	-	-	-	-	-	-	…	Females	
Занатлије и сродни радници		1	-	-	-	1	1	-	…		Crafts and related trades workers
	мушки	1	-	-	-	1	1	-	…	Males	
	женски	-	-	-	-	-	-	-	…	Females	
Руковаоци машинама и уређајима и монтери		2	-	-	-	2	1	1	…		Plant and machine operators and assemblers
	мушки	2	-	-	-	2	1	1	…	Males	
	женски	-	-	-	-	-	-	-	…	Females	
Основна - једноставна занимања		2	2	-	2	-	-	-	…		Elementary occupations
	мушки	1	1	-	1	-	-	-	…	Males	
	женски	1	1	-	1	-	-	-	…	Females	
Остала и непознато		5	2	-	2	3	1	2	…		Other and unknown
	мушки	3	1	-	1	2	-	2	…	Males	
	женски	2	1	-	1	1	1	-	…	Females	
Незапослени		44	28	14	14	16	11	5	…		Unemployed
	мушки	41	26	14	12	15	10	5	…	Males	
	женски	3	2	-	2	1	1	-	…	Females	

4-12. ОСНОВНИ ПОДАЦИ О УМРЛИМА УСЛЕД УБИСТВА, 2012. (наставак)
BASIC DATA ON DEATHS CAUSED BY HOMICIDES, 2012 (continued)

		Република Србија / Republic of Serbia									
			Србија – север / Srbija – sever			Србија – југ / Srbija – jug					
		укупно Total	свега *All*	Београд-ски регион *Beogradski region*	Регион Војводине *Region Vojvodine*	свега *All*	Регион Шумадије и Западне Србије *Region Šumadije i Zapadne Srbije*	Регион Јужне и Источне Србије *Region Južne i Istočne Srbije*	Регион Косово и Метохија *Region Kosovo i Metohija*		
Лица с личним приходом		29	14	8	6	15	8	7	…		*Income recipients*
	мушки	14	5	5	-	9	5	4	…	Males	
	женски	15	9	3	6	6	3	3	…	Females	
Пензионери		25	12	7	5	13	7	6	…		Pensioners
	мушки	12	4	4	-	8	5	3	…	Males	
	женски	13	8	3	5	5	2	3	…	Females	
Лица с другим личним		4	2	1	1	2	1	1	…		Other personal incomes
приходом	мушки	2	1	1	-	1	-	1	…	Males	
	женски	2	1	-	1	1	1	-	…	Females	
Издржавана лица		17	7	4	3	10	3	7	…		*Dependants*
	мушки	6	4	3	1	2	2	-	…	Males	
	женски	11	3	1	2	8	1	7	…	Females	
Домаћице		8	2	1	1	6	1	5	…		Housewives
	мушки	-	-	-	-	-	-	-	…	Males	
	женски	8	2	1	1	6	1	5	…	Females	
Деца, ученици или студенти		6	5	3	2	1	-	1	…		Children, pupils or students
	мушки	4	4	3	1	-	-	-	…	Males	
	женски	2	1	-	1	1	-	1	…	Females	
Остала издржавана лица		3	-	-	-	3	2	1	…		Other dependants
	мушки	2	-	-	-	2	2	-	…	Males	
	женски	1	-	-	-	1	-	1	…	Females	
Лица на привременом раду –		-	-	-	-	-	-	-	…		*Persons at temporary work /*
боравку у иностранству	мушки	-	-	-	-	-	-	-	…	Males	*stayed abroad under*
до 1 године	женски	-	-	-	-	-	-	-	…	Females	*1 year*
Брачно стање											**Marital status**
Неожењен		40	22	14	8	18	9	9	…		Single, males
Неудата		8	5	-	5	3	-	3	…		Single, females
Ожењен		20	10	5	5	10	6	4	…		Married, males
Удата		15	5	1	4	10	4	6	…		Married, females
Удовац		5	2	2	-	3	-	3	…		Widower
Удовица		7	3	1	2	4	2	2	…		Widow
Разведен		15	6	2	4	9	8	1	…		Divorced, males
Разведена		6	5	2	3	1	-	1	…		Divorced, females
Непознат		2	1	1	-	1	-	1	…		Unknown, males
Непозната		-	-	-	-	-	-	-	…		Unknown, females

4-13. УМРЛИ УСЛЕД УБИСТВА, ПРЕМА СПОЉЊЕМ УЗРОКУ СМРТИ, ПОЛУ И СТАРОСТИ, 2012.
DEATHS CAUSED BY HOMICIDES, BY EXTERNAL CAUSES OF DEATHS, 2012

		Укупно *Total*	Старост / *Age*								
			0–4	5–14	15–24	25–34	35–44	45–54	55–64	65 и више *65 and over*	непознато *Unknown*
						РЕПУБЛИКА СРБИЈА / REPUBLIC OF SERBIA					
Укупно / *Total*		**118**	**2**	**-**	**12**	**25**	**20**	**22**	**19**	**18**	**-**
	мушки *Males*	**82**	**2**	**-**	**9**	**19**	**14**	**17**	**11**	**10**	**-**
	женски *Females*	**36**	**-**	**-**	**3**	**6**	**6**	**5**	**8**	**8**	**-**
Тровање / *Homicidal poisoning* /X85-X90/		2	-	-	1	1	-	-	-	-	-
	мушки *Males*	2	-	-	1	1	-	-	-	-	-
	женски *Females*	-	-	-	-	-	-	-	-	-	-
Вешање, дављење и угушивање / *Assault by hanging, strangulation and suffocation* /X91/		4	-	-	-	-	-	-	2	2	-
	мушки *Males*	-	-	-	-	-	-	-	-	-	-
	женски *Females*	4	-	-	-	-	-	-	2	2	-
Ватрено оружје и експлозив / *Assault by firearms and explosive material* /X93-X96/		49	-	-	6	15	14	8	2	4	-
	мушки *Males*	37	-	-	4	12	10	6	2	3	-
	женски *Females*	12	-	-	2	3	4	2	-	1	-
Дим, ватра, пламен, пара / *Assault by smoke, fire, flame, steam* /X97-X98/		3	-	-	-	2	-	-	-	1	-
	мушки *Males*	2	-	-	-	1	-	-	-	1	-
	женски *Females*	1	-	-	-	1	-	-	-	-	-
Оштри и тупи предмети / *Assault by sharp and blunt objects* /X99-Y00/		40	2	-	5	5	3	8	12	5	-
	мушки *Males*	26	2	-	4	4	1	6	7	2	-
	женски *Females*	14	-	-	1	1	2	2	5	3	-
Примена телесне снаге / *Assault by bodily force* /Y04/		7	-	-	-	-	-	3	1	3	-
	мушки *Males*	6	-	-	-	-	-	3	1	2	-
	женски *Females*	1	-	-	-	-	-	-	-	1	-
Други лоши и неозначени поступци / *Assault by other and unspecified means* /Y07-Y09/		13	-	-	-	2	3	3	2	3	-
	мушки *Males*	9	-	-	-	1	3	2	1	2	-
	женски *Females*	4	-	-	-	1	-	1	1	1	-
						СРБИЈА – СЕВЕР / SRBIJA – SEVER					
Свега / *All*		59	2	-	7	14	9	10	10	7	-
	мушки *Males*	41	2	-	6	11	6	7	6	3	-
	женски *Females*	18	-	-	1	3	3	3	4	4	-
Тровање / *Homicidal poisoning* /X85-X90/		1	-	-	-	1	-	-	-	-	-
	мушки *Males*	1	-	-	-	1	-	-	-	-	-
	женски *Females*	-	-	-	-	-	-	-	-	-	-
Вешање, дављење и угушивање / *Assault by hanging, strangulation and suffocation* /X91/		1	-	-	-	-	-	-	-	1	-
	мушки *Males*	-	-	-	-	-	-	-	-	-	-
	женски *Females*	1	-	-	-	-	-	-	-	1	-
Ватрено оружје и експлозив / *Assault by firearms and explosive material* /X93-X96/		22	-	-	2	7	7	4	-	2	-
	мушки *Males*	17	-	-	2	6	6	2	-	1	-
	женски *Females*	5	-	-	-	1	1	2	-	1	-

4-13. УМРЛИ УСЛЕД УБИСТВА, ПРЕМА СПОЉАШЊЕМ УЗРОКУ СМРТИ, ПОЛУ И СТАРОСТИ, 2012. (наставак)
DEATHS CAUSED BY HOMICIDES, BY EXTERNAL CAUSES OF DEATHS, 2012 (continued)

		Укупно *Total*	Старост / *Age*								
			0–4	5–14	15–24	25–34	35–44	45–54	55–64	65 и више *65 and over*	непознато *Unknown*
Дим, ватра, пламен, пара / *Assault by smoke, fire, flame, steam* /X97-X98/		1	-	-	-	1	-	-	-	-	-
	мушки *Males*	-	-	-	-	-	-	-	-	-	-
	женски *Females*	1	-	-	-	1	-	-	-	-	-
Оштри и тупи предмети / *Assault by sharp and blunt objects* /X99-Y00/		26	2	-	5	4	2	3	8	2	-
	мушки *Males*	17	2	-	4	4	-	2	5	-	-
	женски *Females*	9	-	-	1	-	2	1	3	2	-
Примена телесне снаге / *Assault by bodily force* /Y04/		5	-	-	-	-	-	2	1	2	-
	мушки *Males*	5	-	-	-	-	-	2	1	2	-
	женски *Females*	-	-	-	-	-	-	-	-	-	-
Други лоши и неозначени поступци / *Assault by other and unspecified means* /Y07-Y09/		3	-	-	-	1	-	1	1	-	-
	мушки *Males*	1	-	-	-	-	-	1	-	-	-
	женски *Females*	2	-	-	-	1	-	-	1	-	-
					Београдски регион / Beogradski region						
Свега / *All*		**28**	**2**	**-**	**4**	**9**	**3**	**3**	**1**	**6**	**-**
	мушки *Males*	**24**	**2**	**-**	**4**	**9**	**3**	**2**	**1**	**3**	**-**
	женски *Females*	**4**	**-**	**-**	**-**	**-**	**-**	**1**	**-**	**3**	**-**
Ватрено оружје и експлозив / *Assault by firearms and explosive material* /X93-X96/		13	-	-	2	5	3	1	-	2	-
	мушки *Males*	11	-	-	2	5	3	-	-	1	-
	женски *Females*	2	-	-	-	-	-	1	-	1	-
Оштри и тупи предмети / *Assault by sharp and blunt objects* /X99-Y00/		13	2	-	2	4	-	2	1	2	-
	мушки *Males*	11	2	-	2	4	-	2	1	-	-
	женски *Females*	2	-	-	-	-	-	-	-	2	-
Примена телесне снаге / *Assault by bodily force* /Y04/		2	-	-	-	-	-	-	-	2	-
	мушки *Males*	2	-	-	-	-	-	-	-	2	-
	женски *Females*	-	-	-	-	-	-	-	-	-	-
					Регион Војводине / Region Vojvodine						
Свега / *All*		**31**	**-**	**-**	**3**	**5**	**6**	**7**	**9**	**1**	**-**
	мушки *Males*	**17**	**-**	**-**	**2**	**2**	**3**	**5**	**5**	**-**	**-**
	женски *Females*	**14**	**-**	**-**	**1**	**3**	**3**	**2**	**4**	**1**	**-**
Тровање / *Homicidal poisoning* /X85-X90/		1	-	-	-	1	-	-	-	-	-
	мушки *Males*	1	-	-	-	1	-	-	-	-	-
	женски *Females*	-	-	-	-	-	-	-	-	-	-
Вешање, дављење и угушивање / *Assault by hanging, strangulation and suffocation* /X91/		1	-	-	-	-	-	-	-	1	-
	мушки *Males*	-	-	-	-	-	-	-	-	-	-
	женски *Females*	1	-	-	-	-	-	-	-	1	-
Ватрено оружје и експлозив / *Assault by firearms and explosive material* /X93-X96/		9	-	-	-	2	4	3	-	-	-
	мушки *Males*	6	-	-	-	1	3	2	-	-	-
	женски *Females*	3	-	-	-	1	1	1	-	-	-

4-13. УМРЛИ УСЛЕД УБИСТВА, ПРЕМА СПОЉЊЕМ УЗРОКУ СМРТИ, ПОЛУ И СТАРОСТИ, 2012. (наставак)
DEATHS CAUSED BY HOMICIDES, BY EXTERNAL CAUSES OF DEATHS, 2012 (continued)

		Укупно *Total*	Старост / *Age*								
			0–4	5–14	15–24	25–34	35–44	45–54	55–64	65 и више *65 and over*	непознато *Unknown*
Дим, ватра, пламен, пара / *Assault by smoke, fire, flame, steam* /X97-X98/		1	-	-	-	1	-	-	-	-	-
	мушки *Males*	-	-	-	-	-	-	-	-	-	-
	женски *Females*	1	-	-	-	1	-	-	-	-	-
Оштри и тупи предмети / *Assault by sharp and blunt objects* /X99-Y00/		13	-	-	3	-	2	1	7	-	-
	мушки *Males*	6	-	-	2	-	-	-	4	-	-
	женски *Females*	7	-	-	1	-	2	1	3	-	-
Примена телесне снаге / *Assault by bodily force* /Y04/		3	-	-	-	-	-	2	1	-	-
	мушки *Males*	3	-	-	-	-	-	2	1	-	-
	женски *Females*	-	-	-	-	-	-	-	-	-	-
Други лоши и неозначени поступци / *Assault by other and unspecified means* /Y07-Y09/		3	-	-	-	1	-	1	1	-	-
	мушки *Males*	1	-	-	-	-	-	1	-	-	-
	женски *Females*	2	-	-	-	1	-	-	1	-	-
		СРБИЈА – ЈУГ / SRBIJA – JUG									
Свега / *All*		59	-	-	5	11	11	12	9	11	-
	мушки *Males*	41	-	-	3	8	8	10	5	7	-
	женски *Females*	18	-	-	2	3	3	2	4	4	-
Тровање / *Homicidal poisoning* /X85-X90/		1	-	-	1	-	-	-	-	-	-
	мушки *Males*	1	-	-	1	-	-	-	-	-	-
	женски *Females*	-	-	-	-	-	-	-	-	-	-
Вешање, дављење и угушивање / *Assault by hanging, strangulation and suffocation* /X91/		3	-	-	-	-	-	-	2	1	-
	мушки *Males*	-	-	-	-	-	-	-	-	-	-
	женски *Females*	3	-	-	-	-	-	-	2	1	-
Ватрено оружје и експлозив / *Assault by firearms and explosive material* /X93-X96/		27	-	-	4	8	7	4	2	2	-
	мушки *Males*	20	-	-	2	6	4	4	2	2	-
	женски *Females*	7	-	-	2	2	3	-	-	-	-
Дим, ватра, пламен, пара / *Assault by smoke, fire, flame, steam* /X97-X98/		2	-	-	-	1	-	-	-	1	-
	мушки *Males*	2	-	-	-	1	-	-	-	1	-
	женски *Females*	-	-	-	-	-	-	-	-	-	-
Оштри и тупи предмети / *Assault by sharp and blunt objects* /X99-Y00/		14	-	-	-	1	1	5	4	3	-
	мушки *Males*	9	-	-	-	-	1	4	2	2	-
	женски *Females*	5	-	-	-	1	-	1	2	1	-
Примена телесне снаге / *Assault by bodily force* /Y04/		2	-	-	-	-	-	1	-	1	-
	мушки *Males*	1	-	-	-	-	-	1	-	-	-
	женски *Females*	1	-	-	-	-	-	-	-	1	-
Други лоши и неозначени поступци / *Assault by other and unspecified means* /Y07-Y09/		10	-	-	-	1	3	2	1	3	-
	мушки *Males*	8	-	-	-	1	3	1	1	2	-
	женски *Females*	2	-	-	-	-	-	1	-	1	-

4-13. УМРЛИ УСЛЕД УБИСТВА, ПРЕМА СПОЉЊЕМ УЗРОКУ СМРТИ, ПОЛУ И СТАРОСТИ, 2012. (наставак)
DEATHS CAUSED BY HOMICIDES, BY EXTERNAL CAUSES OF DEATHS, 2012 (continued)

		Укупно *Total*	Старост / *Age*								
			0–4	5–14	15–24	25–34	35–44	45–54	55–64	65 и више *65 and over*	непознато *Unknown*
		Регион Шумадије и Западне Србије / Region Šumadije i Zapadne Srbije									
Свега / *All*		**29**	**-**	**-**	**2**	**5**	**4**	**8**	**7**	**3**	**-**
	мушки *Males*	**23**	**-**	**-**	**1**	**4**	**4**	**7**	**4**	**3**	**-**
	женски *Females*	**6**	**-**	**-**	**1**	**1**	**-**	**1**	**3**	**-**	**-**
Вешање, дављење и угушивање / *Assault by hanging, strangulation and suffocation* /X91/		1	-	-	-	-	-	-	1	-	-
	мушки *Males*	-	-	-	-	-	-	-	-	-	-
	женски *Females*	1	-	-	-	-	-	-	1	-	-
Ватрено оружје и експлозив / *Assault by firearms and explosive material* /X93-X96/		14	-	-	2	3	3	3	1	2	-
	мушки *Males*	13	-	-	1	3	3	3	1	2	-
	женски *Females*	1	-	-	1	-	-	-	-	-	-
Оштри и тупи предмети / *Assault by sharp and blunt objects* /X99-Y00/		10	-	-	-	1	-	4	4	1	-
	мушки *Males*	6	-	-	-	-	-	3	2	1	-
	женски *Females*	4	-	-	-	1	-	1	2	-	-
Други лоши и неозначени поступци / *Assault by other and unspecified means* /Y07-Y09/		4	-	-	-	1	1	1	1	-	-
	мушки *Males*	4	-	-	-	1	1	1	1	-	-
	женски *Females*	-	-	-	-	-	-	-	-	-	-
		Регион Јужне и Источне Србије / Region Južne i Istočne Srbije									
Свега / *All*		**30**	**-**	**-**	**3**	**6**	**7**	**4**	**2**	**8**	**-**
	мушки *Males*	**18**	**-**	**-**	**2**	**4**	**4**	**3**	**1**	**4**	**-**
	женски *Females*	**12**	**-**	**-**	**1**	**2**	**3**	**1**	**1**	**4**	**-**
Тровање / *Homicidal poisoning* /X85-X90/		1	-	-	1	-	-	-	-	-	-
	мушки *Males*	1	-	-	1	-	-	-	-	-	-
	женски *Females*	-	-	-	-	-	-	-	-	-	-
Вешање, дављење и угушивање / *Assault by hanging, strangulation and suffocation* /X91/		2	-	-	-	-	-	-	1	1	-
	мушки *Males*	-	-	-	-	-	-	-	-	-	-
	женски *Females*	2	-	-	-	-	-	-	1	1	-
Ватрено оружје и експлозив / *Assault by firearms and explosive material* /X93-X96/		13	-	-	2	5	4	1	1	-	-
	мушки *Males*	7	-	-	1	3	1	1	1	-	-
	женски *Females*	6	-	-	1	2	3	-	-	-	-
Дим, ватра, пламен, пара / *Assault by smoke, fire, flame, steam* /X97-X98/		2	-	-	-	1	-	-	-	1	-
	мушки *Males*	2	-	-	-	1	-	-	-	1	-
	женски *Females*	-	-	-	-	-	-	-	-	-	-
Оштри и тупи предмети / *Assault by sharp and blunt objects* /X99-Y00/		4	-	-	-	-	1	1	-	2	-
	мушки *Males*	3	-	-	-	-	1	1	-	1	-
	женски *Females*	1	-	-	-	-	-	-	-	1	-
Примена телесне снаге / *Assault by bodily force* /Y04/		2	-	-	-	-	-	1	-	1	-
	мушки *Males*	1	-	-	-	-	-	1	-	-	-
	женски *Females*	1	-	-	-	-	-	-	-	1	-
Други лоши и неозначени поступци / *Assault by other and unspecified means* /Y07-Y09/		6	-	-	-	-	2	1	-	3	-
	мушки *Males*	4	-	-	-	-	2	-	-	2	-
	женски *Females*	2	-	-	-	-	-	1	-	1	-
		Регион Косово и Метохија / Region Kosovo i Metohija									
Свега / *All*		**...**	**...**	**...**	**...**	**...**	**...**	**...**	**...**	**...**	**...**

ЗАКЉУЧЕНИ БРАКОВИ
MARRIAGES

5-1. ЗАКЉУЧЕНИ БРАКОВИ, ПРЕМА ГРУПАМА СТАРОСТИ МЛАДОЖЕЊЕ И НЕВЕСТЕ, 2012.
MARRIAGES, BY AGE OF GROOM AND BRIDE, 2012

Старост невесте	Укупно *Total*	Старост младожење / *Age of groom*														*Age of bride*
		16–19	20–24	25–29	30–34	35–39	40–44	45–49	50–54	55–59	60–64	65–69	70–74	75 и више *75 and over*	непо-знато *Unknown*	
РЕПУБЛИКА СРБИЈА / *REPUBLIC OF SERBIA*																
Укупно	**34639**	**304**	**4372**	**11314**	**9206**	**4183**	**1748**	**974**	**750**	**614**	**484**	**254**	**161**	**200**	**75**	**Total**
16–19	1974	195	1002	581	130	49	6	7	1	-	-	1	-	2	-	16–19
20–24	8610	87	2587	4004	1468	342	82	21	7	6	-	-	-	-	6	20–24
25–29	11690	10	648	5482	4115	1059	262	63	21	7	5	3	-	3	12	25–29
30–34	6365	6	95	1031	2916	1595	437	161	71	26	10	2	-	1	14	30–34
35–39	2512	2	17	128	459	942	537	241	96	41	21	12	7	4	5	35–39
40–44	1082	-	6	30	63	136	297	235	160	81	36	22	8	5	3	40–44
45–49	750	-	2	5	14	32	81	178	177	120	74	32	19	16	-	45–49
50–54	609	-	1	4	3	10	29	43	153	174	112	42	18	20	-	50–54
55–59	439	1	-	-	-	-	7	13	41	118	133	61	29	36	-	55–59
60–64	246	-	1	1	-	1	2	9	10	25	70	51	36	40	-	60–64
65–69	110	-	-	1	-	-	1	-	3	11	14	23	23	34	-	65–69
70–74	50	-	-	-	-	-	-	-	3	2	4	3	16	22	-	70–74
75 и више	37	1	3	2	1	-	1	-	3	1	3	1	4	17	-	75 and over
Непознато	165	2	10	45	37	17	6	3	4	2	2	1	1	-	35	Unknown
СРБИЈА – СЕВЕР / *SRBIJA – SEVER*																
Свега	18574	100	1797	5860	5494	2386	987	541	416	331	270	130	106	120	36	All
16–19	691	66	343	215	44	15	2	6	-	-	-	-	-	-	-	16–19
20–24	3807	27	1064	1800	709	147	42	8	4	3	-	-	-	-	3	20–24
25–29	6718	2	324	3109	2451	624	147	35	12	4	3	2	-	-	5	25–29
30–34	3947	2	48	622	1929	941	247	87	43	13	3	-	-	-	12	30–34
35–39	1453	1	6	77	300	551	302	124	48	22	8	5	4	1	4	35–39
40–44	603	-	6	16	35	76	174	137	80	45	17	7	4	4	2	40–44
45–49	430	-	1	4	7	19	46	104	96	73	39	17	15	9	-	45–49
50–54	332	-	1	3	3	4	16	29	91	81	61	24	7	12	-	50–54
55–59	256	1	-	-	-	-	5	7	25	66	81	36	17	18	-	55–59
60–64	151	-	1	1	-	-	-	4	7	17	43	24	28	26	-	60–64
65–69	63	-	-	-	-	-	1	-	2	4	9	13	15	19	-	65–69
70–74	37	-	-	-	-	-	-	-	3	1	3	1	12	17	-	70–74
75 и више	26	-	1	1	1	-	-	-	2	1	2	1	3	14	-	75 and over
Непознато	60	1	2	12	15	9	5	-	3	1	1	-	1	-	10	Unknown
Београдски регион / *Beogradski region*																
Свега	**9073**	**24**	**640**	**2772**	**2940**	**1277**	**515**	**254**	**199**	**141**	**124**	**52**	**47**	**62**	**26**	**All**
16–19	201	15	101	57	14	11	1	2	-	-	-	-	-	-	-	16–19
20–24	1409	4	387	675	275	48	13	4	-	1	-	-	-	-	2	20–24
25–29	3473	2	129	1616	1297	318	82	14	7	1	1	1	-	-	5	25–29
30–34	2309	2	17	361	1165	537	136	50	20	7	2	-	-	-	12	30–34
35–39	796	-	2	45	165	319	152	60	26	14	4	2	2	1	4	35–39
40–44	300	-	2	11	15	33	98	62	47	16	8	3	2	2	1	40–44
45–49	185	-	-	-	2	5	22	41	43	35	15	9	6	7	-	45–49
50–54	141	-	-	1	2	3	5	15	40	28	32	9	3	3	-	50–54
55–59	111	-	-	-	-	-	2	5	8	26	39	12	9	10	-	55–59
60–64	70	-	-	1	-	-	-	1	1	8	17	10	15	17	-	60–64
65–69	23	-	-	-	-	-	1	-	1	3	2	5	4	7	-	65–69
70–74	19	-	-	-	-	-	-	-	2	1	1	-	5	10	-	70–74
75 и више	12	-	-	-	1	-	-	-	2	1	2	1	-	5	-	75 and over
Непознато	24	1	2	5	4	3	3	-	2	-	1	-	1	-	2	Unknown
Регион Војводине / *Region Vojvodine*																
Свега	**9501**	**76**	**1157**	**3088**	**2554**	**1109**	**472**	**287**	**217**	**190**	**146**	**78**	**59**	**58**	**10**	**All**
16–19	490	51	242	158	30	4	1	4	-	-	-	-	-	-	-	16–19
20–24	2398	23	677	1125	434	99	29	4	4	2	-	-	-	-	1	20–24
25–29	3245	-	195	1493	1154	306	65	21	5	3	2	1	-	-	-	25–29
30–34	1638	-	31	261	764	404	111	37	23	6	1	-	-	-	-	30–34
35–39	657	1	4	32	135	232	150	64	22	8	4	3	2	-	-	35–39
40–44	303	-	4	5	20	43	76	75	33	29	9	4	2	2	1	40–44
45–49	245	-	1	4	5	14	24	63	53	38	24	8	9	2	-	45–49
50–54	191	-	1	2	1	1	11	14	51	53	29	15	4	9	-	50–54
55–59	145	1	-	-	-	-	3	2	17	40	42	24	8	8	-	55–59
60–64	81	-	1	-	-	-	-	3	6	9	26	14	13	9	-	60–64
65–69	40	-	-	-	-	-	-	-	1	1	7	8	11	12	-	65–69
70–74	18	-	-	-	-	-	-	-	1	-	2	1	7	7	-	70–74
75 и више	14	-	1	1	-	-	-	-	-	-	-	-	3	9	-	75 and over
Непознато	36	-	-	7	11	6	2	-	1	1	-	-	-	-	8	Unknown

5-1. ЗАКЉУЧЕНИ БРАКОВИ, ПРЕМА ГРУПАМА СТАРОСТИ МЛАДОЖЕЊЕ И НЕВЕСТЕ, 2012. (наставак)
MARRIAGES, BY AGE OF GROOM AND BRIDE, 2012 (continued)

Старост невесте	Укупно *Total*	Старост младожење / *Age of groom*														*Age of bride*
		16–19	20–24	25–29	30–34	35–39	40–44	45–49	50– 4	55–59	60–64	65–69	70–74	75 и више *75 and over*	непо-знато *Unknown*	
СРБИЈА – ЈУГ / *SRBIJA – JUG*																
Свега	16065	204	2575	5454	3712	1797	761	433	334	283	214	124	55	80	39	All
16–19	1283	129	659	366	86	34	4	1	1	-	-	1	-	2	-	16–19
20–24	4803	60	1523	2204	759	195	40	13	3	3	-	-	-	-	3	20–24
25–29	4972	8	324	2373	1664	435	115	28	9	3	2	1	-	3	7	25–29
30–34	2418	4	47	409	987	654	190	74	28	13	7	2	-	1	2	30–34
35–39	1059	1	11	51	159	391	235	117	48	19	13	7	3	3	1	35–39
40–44	479	-	-	14	28	60	123	98	80	36	19	15	4	1	1	40–44
45–49	320	-	1	1	7	13	35	74	81	47	35	15	4	7	-	45–49
50–54	277	-	-	1	-	6	13	14	62	93	51	18	11	8	-	50–54
55–59	183	-	-	-	-	-	2	6	16	52	52	25	12	18	-	55–59
60–64	95	-	-	-	-	1	2	5	3	8	27	27	8	14	-	60–64
65–69	47	-	-	1	-	-	-	-	1	7	5	10	8	15	-	65–69
70–74	13	-	-	-	-	-	-	-	-	1	1	2	4	5	-	70–74
75 и више	11	1	2	1	-	-	1	-	1	-	1	-	1	3	-	75 and over
Непознато	105	1	8	33	22	8	1	3	1	1	1	1	-	-	25	Unknown
Регион Шумадије и Западне Србије / *Region Šumadije i Zapadne Srbije*																
Свега	**9041**	**100**	**1403**	**3169**	**2161**	**1017**	**404**	**232**	**162**	**144**	**113**	**51**	**27**	**45**	**13**	**All**
16–19	746	63	363	231	61	23	2	1	-	-	-	-	-	2	-	16–19
20–24	2744	31	815	1266	472	123	25	8	2	2	-	-	-	-	-	20–24
25–29	2877	3	186	1392	949	253	68	16	4	2	1	-	-	1	2	25–29
30–34	1376	2	31	231	559	375	107	44	12	9	4	2	-	-	-	30–34
35–39	556	-	5	27	91	205	113	61	28	12	6	4	2	2	-	35–39
40–44	225	-	-	4	13	25	60	51	37	16	10	6	2	-	1	40–44
45–49	159	-	-	1	2	5	19	37	34	25	23	6	2	5	-	45–49
50–54	138	-	-	-	-	3	9	9	37	42	19	8	6	5	-	50–54
55–59	84	-	-	-	-	-	-	2	6	25	31	9	5	6	-	55–59
60–64	44	-	-	-	-	1	-	2	-	4	13	11	2	11	-	60–64
65–69	32	-	-	1	-	-	-	-	1	7	4	4	5	10	-	65–69
70–74	5	-	-	-	-	-	-	-	-	-	-	1	2	2	-	70–74
75 и више	6	1	1	1	-	-	-	-	-	-	1	-	1	1	-	75 and over
Непознато	49	-	2	15	14	4	1	1	1	-	1	-	-	-	10	Unknown
Регион Јужне и Источне Србије / *Region Južne i Istočne Srbije*																
Свега	**7024**	**104**	**1172**	**2285**	**1551**	**780**	**357**	**201**	**172**	**139**	**101**	**73**	**28**	**35**	**26**	**All**
16–19	537	66	296	135	25	11	2	-	1	-	-	1	-	-	-	16–19
20–24	2059	29	708	938	287	72	15	5	1	1	-	-	-	-	3	20–24
25–29	2095	5	138	981	715	182	47	12	5	1	1	1	-	2	5	25–29
30–34	1042	2	16	178	428	279	83	30	16	4	3	-	-	1	2	30–34
35–39	503	1	6	24	68	186	122	56	20	7	7	3	1	1	1	35–39
40–44	254	-	-	10	15	35	63	47	43	20	9	9	2	1	-	40–44
45–49	161	-	1	-	5	8	16	37	47	22	12	9	2	2	-	45–49
50–54	139	-	-	1	-	3	4	5	25	51	32	10	5	3	-	50–54
55–59	99	-	-	-	-	-	2	4	10	27	21	16	7	12	-	55–59
60–64	51	-	-	-	-	-	2	3	3	4	14	16	6	3	-	60–64
65–69	15	-	-	-	-	-	-	-	-	-	1	6	3	5	-	65–69
70–74	8	-	-	-	-	-	-	-	-	1	1	1	2	3	-	70–74
75 и више	5	-	1	-	-	-	1	-	1	-	-	-	-	2	-	75 and over
Непознато	56	1	6	18	8	4	-	2	-	1	-	1	-	-	15	Unknown
Регион Косово и Метохија / *Region Kosovo i Metohija*																
Свега	...	...	...	...	...	...	...	...	...	...	...	...	...	...	...	**All**

5-2. ЗАКЉУЧЕНИ БРАКОВИ, ПРЕМА НАЦИОНАЛНОЈ ПРИПАДНОСТИ МЛАДОЖЕЊЕ И НЕВЕСТЕ, 2012.

Национална припадност невесте	Укупно *Total*	Национална припадност младожење / *National affiliation of groom*								
		Срби *Serbs*	Црногорци *Montenegrins*	Југословени *Yugoslavs*	Албанци *Albanians*	Бошњаци *Bosniaks*	Бугари *Bulgarians*	Власи *Vlachs*	Мађари *Hungarians*	Македонци *Macedonians*
				РЕПУБЛИКА СРБИЈА						
Укупно	**34639**	**28624**	**130**	**42**	**447**	**819**	**69**	**13**	**992**	**71**
Срби	28443	27241	93	16	1	10	37	5	160	52
Црногорци	117	80	21	-	-	1	1	-	3	-
Југословени	38	12	-	15	-	-	-	-	6	-
Албанци	496	57	-	-	433	-	-	-	-	-
Бошњаци	785	7	-	-	-	770	1	-	-	-
Бугари	88	49	-	-	-	10	24	-	-	1
Власи	11	3	-	-	-	-	-	6	-	-
Мађари	1133	259	5	4	2	1	3	-	755	4
Македонци	113	96	-	-	-	-	1	-	1	10
Муслимани	179	13	-	-	-	1	-	-	-	-
Роми	911	40	3	-	-	-	-	-	4	-
Румуни	141	77	-	-	-	-	-	1	1	-
Русини	50	23	1	-	-	-	-	-	2	1
Словаци	216	76	-	2	-	2	-	-	7	-
Хрвати	227	119	2	1	1	2	-	-	18	-
Остали	390	250	5	2	7	19	-	-	16	1
Неизјашњени и неопредељени	312	69	-	2	1	-	1	1	9	1
Регионална припадност	32	18	-	-	1	-	-	-	1	-
Непознато	957	135	-	-	1	3	1	-	9	1
				СРБИЈА – СЕВЕР						
Свега	18574	14817	111	40	14	14	19	-	990	55
Срби	14757	13785	77	14	-	3	14	-	159	37
Црногорци	85	51	21	-	-	-	-	-	3	-
Југословени	38	12	-	15	-	-	-	-	6	-
Албанци	20	6	-	-	11	-	-	-	-	-
Бошњаци	13	3	-	-	-	9	-	-	-	-
Бугари	34	31	-	-	-	-	1	-	-	-
Власи	1	-	-	-	-	-	-	-	-	-
Мађари	1117	246	5	4	-	-	3	-	755	4
Македонци	72	56	-	-	-	-	-	-	1	10
Муслимани	36	10	-	-	-	-	-	-	-	-
Роми	387	17	-	-	-	-	-	-	3	-
Румуни	108	45	-	-	-	-	-	-	1	-
Русини	49	23	1	-	-	-	-	-	2	1
Словаци	211	73	-	2	-	-	-	-	7	-
Хрвати	212	105	2	1	1	1	-	-	18	-
Остали	284	176	5	2	1	-	-	-	16	1
Неизјашњени и неопредељени	306	68	-	2	1	-	-	-	9	1
Регионална припадност	28	16	-	-	-	-	-	-	1	-
Непознато	816	94	-	-	-	1	1	-	9	1
				Београдски регион						
Свега	**9073**	**8315**	**13**	**8**	**3**	**10**	**12**	**-**	**5**	**7**
Срби	8294	8025	12	3	-	2	11	-	3	7
Црногорци	23	21	1	-	-	-	-	-	-	-
Југословени	9	4	-	3	-	-	-	-	-	-
Албанци	2	1	-	-	1	-	-	-	-	-
Бошњаци	11	2	-	-	-	8	-	-	-	-
Бугари	25	25	-	-	-	-	-	-	-	-
Власи	-	-	-	-	-	-	-	-	-	-
Мађари	21	18	-	1	-	-	-	-	2	-
Македонци	27	26	-	-	-	-	-	-	-	-
Муслимани	18	4	-	-	-	-	-	-	-	-
Роми	119	3	-	-	-	-	-	-	-	-
Румуни	5	2	-	-	-	-	-	-	-	-
Русини	-	-	-	-	-	-	-	-	-	-
Словаци	9	7	-	-	-	-	-	-	-	-
Хрвати	25	23	-	-	1	-	-	-	-	-
Остали	109	78	-	1	1	-	-	-	-	-
Неизјашњени и неопредељени	26	13	-	-	-	-	-	-	-	-
Регионална припадност	14	14	-	-	-	-	-	-	-	-
Непознато	336	49	-	-	-	-	1	-	-	-
				Регион Војводине						
Свега	**9501**	**6502**	**98**	**32**	**11**	**4**	**7**	**-**	**985**	**48**
Срби	6463	5760	65	11	-	1	3	-	156	30
Црногорци	62	30	20	-	-	-	-	-	3	-
Југословени	29	8	-	12	-	-	-	-	6	-
Албанци	18	5	-	-	10	-	-	-	-	-
Бошњаци	2	1	-	-	-	1	-	-	-	-
Бугари	9	6	-	-	-	-	1	-	-	-
Власи	1	-	-	-	-	-	-	-	-	-
Мађари	1096	228	5	3	-	-	3	-	753	4
Македонци	45	30	-	-	-	-	-	-	1	10
Муслимани	18	6	-	-	-	-	-	-	-	-

MARRIAGES, BY NATIONAL AFFILIATION OF GROOM AND BRIDE, 2012

Национална припадност младожење / *National affiliation of groom*										*National affiliation of bride*
Муслимани *Moslems*	Роми *Romanies*	Румуни *Romanians*	Русини *Ruthenians*	Словаци *Slovaks*	Хрвати *Croats*	Остали *Other*	Неизјашњени и неопредељени *Not declared and undefined*	Регионална припадност *Regional affiliation*	Непознато *Unknown*	
						REPUBLIC OF SERBIA				
182	**944**	**125**	**59**	**203**	**210**	**424**	**298**	**37**	**950**	**Total**
17	63	53	27	61	114	282	53	24	134	Serbs
-	1	-	2	-	4	4	-	-	-	Montenegrins
-	-	-	-	1	2	1	1	-	-	Yugoslavs
-	2	1	-	-	-	1	-	-	2	Albanians
1	1	-	-	1	-	3	-	-	1	Bosniaks
1	-	1	-	-	-	2	-	-	-	Bulgarians
-	1	-	-	-	-	-	-	-	1	Vlachs
-	11	3	8	7	21	31	9	2	8	Hungarians
-	2	-	-	-	-	1	1	-	1	Macedonians
159	1	-	1	-	-	2	-	-	2	Moslems
1	844	5	-	2	-	9	1	-	2	Romanies
-	-	59	-	2	-	1	-	-	-	Romanians
-	2	-	18	1	1	-	1	-	-	Ruthenians
-	-	1	-	117	4	1	4	-	2	Slovaks
-	4	-	-	10	51	12	5	-	2	Croats
2	6	2	2	1	6	65	3	-	3	Other
1	-	-	-	-	6	3	216	1	1	Not declared and undefined
-	1	-	-	-	-	-	1	10	-	Regional affiliation
-	5	-	1	-	1	6	3	-	791	Unknown
						SRBIJA – SEVER				
37	418	120	59	201	204	327	293	35	820	All
10	37	48	27	60	108	202	52	22	102	Serbs
-	-	-	2	-	4	4	-	-	-	Montenegrins
-	-	-	-	1	2	1	1	-	-	Yugoslavs
-	2	1	-	-	-	-	-	-	-	Albanians
-	1	-	-	-	-	-	-	-	-	Bosniaks
-	-	1	-	-	-	1	-	-	-	Bulgarians
-	1	-	-	-	-	-	-	-	-	Vlachs
-	11	3	8	7	21	31	9	2	8	Hungarians
-	2	-	-	-	-	1	1	-	1	Macedonians
23	-	-	1	-	-	1	-	-	1	Moslems
1	351	5	-	2	-	6	1	-	1	Romanies
-	-	59	-	2	-	1	-	-	-	Romanians
-	2	-	18	1	1	-	-	-	-	Ruthenians
-	-	1	-	117	4	1	4	-	2	Slovaks
-	4	-	-	10	51	12	5	-	2	Croats
2	6	2	2	1	6	58	3	-	3	Other
1	-	-	-	-	6	3	213	1	1	Not declared and undefined
-	-	-	-	-	-	-	1	10	-	Regional affiliation
-	1	-	1	-	1	5	3	-	699	Unknown
						Beogradski region				
19	**127**	**4**	**-**	**5**	**18**	**138**	**21**	**12**	**356**	**All**
5	11	2	-	2	15	105	8	12	71	Serbs
-	-	-	-	-	1	-	-	-	-	Montenegrins
-	-	-	-	-	1	1	-	-	-	Yugoslavs
-	-	-	-	-	-	-	-	-	-	Albanians
-	1	-	-	-	-	-	-	-	-	Bosniaks
-	-	-	-	-	-	-	-	-	-	Bulgarians
-	-	-	-	-	-	-	-	-	-	Vlachs
-	-	-	-	-	-	-	-	-	-	Hungarians
-	1	-	-	-	-	-	-	-	-	Macedonians
13	-	-	-	-	-	-	-	-	1	Moslems
-	114	-	-	-	-	2	-	-	-	Romanies
-	-	2	-	1	-	-	-	-	-	Romanians
-	-	-	-	-	-	-	-	-	-	Ruthenians
-	-	-	-	2	-	-	-	-	-	Slovaks
-	-	-	-	-	1	-	-	-	-	Croats
1	-	-	-	-	-	27	-	-	1	Other
-	-	-	-	-	-	-	13	-	-	Not declared and undefined
-	-	-	-	-	-	-	-	-	-	Regional affiliation
-	-	-	-	-	-	3	-	-	283	Unknown
						Region Vojvodine				
18	**291**	**116**	**59**	**196**	**186**	**189**	**272**	**23**	**464**	**All**
5	26	46	27	58	93	97	44	10	31	Serbs
-	-	-	2	-	3	4	-	-	-	Montenegrins
-	-	-	-	1	1	-	1	-	-	Yugoslavs
-	2	1	-	-	-	-	-	-	-	Albanians
-	-	-	-	-	-	-	-	-	-	Bosniaks
-	-	1	-	-	-	1	-	-	-	Bulgarians
-	1	-	-	-	-	-	-	-	-	Vlachs
-	11	3	8	7	21	31	9	2	8	Hungarians
-	1	-	-	-	-	1	1	-	1	Macedonians
10	-	-	1	-	-	1	-	-	-	Moslems

5-2. ЗАКЉУЧЕНИ БРАКОВИ, ПРЕМА НАЦИОНАЛНОЈ ПРИПАДНОСТИ МЛАДОЖЕЊЕ И НЕВЕСТЕ, 2012. (наставак)

Национална припадност невесте	Укупно *Total*	Национална припадност младожење / *National affiliation of groom*								
		Срби *Serbs*	Црногорци *Montenegrins*	Југословени *Yugoslavs*	Албанци *Albanians*	Бошњаци *Bosniaks*	Бугари *Bulgarians*	Власи *Vlachs*	Мађари *Hungarians*	Македонци *Macedonians*
Роми	268	14	-	-	-	-	-	-	3	-
Румуни	103	43	-	-	-	-	-	-	1	-
Русини	49	23	1	-	-	-	-	-	2	1
Словаци	202	66	-	2	-	-	-	-	7	-
Хрвати	187	82	2	1	-	1	-	-	18	-
Остали	175	98	5	1	-	-	-	-	16	1
Неизјашњени и неопредељени	280	55	-	2	1	-	-	-	9	1
Регионална припадност	14	2	-	-	-	-	-	-	1	-
Непознато	480	45	-	-	-	1	-	-	9	1
СРБИЈА – ЈУГ										
Свега	16065	13807	19	2	433	805	50	13	2	16
Срби	13686	13456	16	2	1	7	23	5	1	15
Црногорци	32	29	-	-	-	1	1	-	-	-
Југословени	-	-	-	-	-	-	-	-	-	-
Албанци	476	51	-	-	422	-	-	-	-	-
Бошњаци	772	4	-	-	-	761	1	-	-	-
Бугари	54	18	-	-	-	10	23	-	-	1
Власи	10	3	-	-	-	-	-	6	-	-
Мађари	16	13	-	-	2	1	-	-	-	-
Македонци	41	40	-	-	-	-	1	-	-	-
Муслимани	143	3	-	-	-	1	-	-	-	-
Роми	524	23	3	-	-	-	-	-	1	-
Румуни	33	32	-	-	-	-	-	1	-	-
Русини	1	-	-	-	-	-	-	-	-	-
Словаци	5	3	-	-	-	2	-	-	-	-
Хрвати	15	14	-	-	-	1	-	-	-	-
Остали	106	74	-	-	6	19	-	-	-	-
Неизјашњени и неопредељени	6	1	-	-	-	-	1	1	-	-
Регионална припадност	4	2	-	-	1	-	-	-	-	-
Непознато	141	41	-	-	1	2	-	-	-	-
Регион Шумадије и Западне Србије										
Свега	**9041**	**7872**	**10**	**-**	**-**	**805**	**3**	**1**	**1**	**4**
Срби	7784	7695	10	-	-	7	2	-	-	4
Црногорци	25	23	-	-	-	1	-	-	-	-
Југословени	-	-	-	-	-	-	-	-	-	-
Албанци	43	43	-	-	-	-	-	-	-	-
Бошњаци	771	4	-	-	-	761	-	-	-	-
Бугари	15	2	-	-	-	10	1	-	-	-
Власи	2	-	-	-	-	-	-	1	-	-
Мађари	6	5	-	-	-	1	-	-	-	-
Македонци	14	14	-	-	-	-	-	-	-	-
Муслимани	141	3	-	-	-	1	-	-	-	-
Роми	75	5	-	-	-	-	-	-	1	-
Румуни	4	4	-	-	-	-	-	-	-	-
Русини	-	-	-	-	-	-	-	-	-	-
Словаци	2	-	-	-	-	2	-	-	-	-
Хрвати	6	5	-	-	-	1	-	-	-	-
Остали	62	40	-	-	-	19	-	-	-	-
Неизјашњени и неопредељени	2	1	-	-	-	-	-	-	-	-
Регионална припадност	-	-	-	-	-	-	-	-	-	-
Непознато	89	28	-	-	-	2	-	-	-	-
Регион Јужне и Источне Србије										
Свега	**7024**	**5935**	**9**	**2**	**433**	**-**	**47**	**12**	**1**	**12**
Срби	5902	5761	6	2	1	-	21	5	1	11
Црногорци	7	6	-	-	-	-	1	-	-	-
Југословени	-	-	-	-	-	-	-	-	-	-
Албанци	433	8	-	-	422	-	-	-	-	-
Бошњаци	1	-	-	-	-	-	1	-	-	-
Бугари	39	16	-	-	-	-	22	-	-	1
Власи	8	3	-	-	-	-	-	5	-	-
Мађари	10	8	-	-	2	-	-	-	-	-
Македонци	27	26	-	-	-	-	1	-	-	-
Муслимани	2	-	-	-	-	-	-	-	-	-
Роми	449	18	3	-	-	-	-	-	-	-
Румуни	29	28	-	-	-	-	-	1	-	-
Русини	1	-	-	-	-	-	-	-	-	-
Словаци	3	3	-	-	-	-	-	-	-	-
Хрвати	9	9	-	-	-	-	-	-	-	-
Остали	44	34	-	-	6	-	-	-	-	-
Неизјашњени и неопредељени	4	-	-	-	-	-	1	1	-	-
Регионална припадност	4	2	-	-	1	-	-	-	-	-
Непознато	52	13	-	-	1	-	-	-	-	-
Регион Косово и Метохија										
Свега	...	...	...	...	...	...	...	...	...	...

MARRIAGES, BY NATIONAL AFFILIATION OF GROOM AND BRIDE, 2012 (continued)

Национална припадност младожење / *National affiliation of groom*										*National affiliation of bride*
Муслимани *Moslems*	Роми *Romanies*	Румуни *Romanians*	Русини *Ruthenians*	Словаци *Slovaks*	Хрвати *Croats*	Остали *Other*	Неизјашњени и неопредељени *Not declared and undefined*	Регионална припадност *Regional affiliation*	Непознато *Unknown*	
1	237	5	-	2	-	4	1	-	1	Romanies
-	-	57	-	1	-	1	-	-	-	Romanians
-	2	-	18	1	1	-	-	-	-	Ruthenians
-	-	1	-	115	4	1	4	-	2	Slovaks
-	4	-	-	10	50	12	5	-	2	Croats
1	6	2	2	1	6	31	3	-	2	Other
1	-	-	-	-	6	3	200	1	1	Not declared and undefined
-	-	-	-	-	-	-	1	10	-	Regional affiliation
-	1	-	1	-	1	2	3	-	416	Unknown
						SRBIJA – JUG				
145	526	5	-	2	6	97	5	2	130	All
7	26	5	-	1	6	80	1	2	32	Serbs
-	1	-	-	-	-	-	-	-	-	Montenegrins
-	-	-	-	-	-	-	-	-	-	Yugoslavs
-	-	-	-	-	-	1	-	-	2	Albanians
1	-	-	-	1	-	3	-	-	1	Bosniaks
1	-	-	-	-	-	1	-	-	-	Bulgarians
-	-	-	-	-	-	-	-	-	1	Vlachs
-	-	-	-	-	-	-	-	-	-	Hungarians
-	-	-	-	-	-	-	-	-	-	Macedonians
136	1	-	-	-	-	1	-	-	1	Moslems
-	493	-	-	-	-	3	-	-	1	Romanies
-	-	-	-	-	-	-	-	-	-	Romanians
-	-	-	-	-	-	-	1	-	-	Ruthenians
-	-	-	-	-	-	-	-	-	-	Slovaks
-	-	-	-	-	-	-	-	-	-	Croats
-	-	-	-	-	-	7	-	-	-	Other
-	-	-	-	-	-	-	3	-	-	Not declared and undefined
-	1	-	-	-	-	-	-	-	-	Regional affiliation
-	4	-	-	-	-	1	-	-	92	Unknown
						Region Šumadije i Zapadne Srbije				
143	**76**	**-**	**-**	**2**	**1**	**38**	**1**	**-**	**84**	**All**
7	4	-	-	1	1	29	-	-	24	Serbs
-	1	-	-	-	-	-	-	-	-	Montenegrins
-	-	-	-	-	-	-	-	-	-	Yugoslavs
-	-	-	-	-	-	-	-	-	-	Albanians
1	-	-	-	1	-	3	-	-	1	Bosniaks
1	-	-	-	-	-	1	-	-	-	Bulgarians
-	-	-	-	-	-	-	-	-	1	Vlachs
-	-	-	-	-	-	-	-	-	-	Hungarians
-	-	-	-	-	-	-	-	-	-	Macedonians
134	1	-	-	-	-	1	-	-	1	Moslems
-	69	-	-	-	-	-	-	-	-	Romanies
-	-	-	-	-	-	-	-	-	-	Romanians
-	-	-	-	-	-	-	-	-	-	Ruthenians
-	-	-	-	-	-	-	-	-	-	Slovaks
-	-	-	-	-	-	-	-	-	-	Croats
-	-	-	-	-	-	3	-	-	-	Other
-	-	-	-	-	-	-	1	-	-	Not declared and undefined
-	-	-	-	-	-	-	-	-	-	Regional affiliation
-	1	-	-	-	-	1	-	-	57	Unknown
						Region Južne i Istočne Srbije				
2	**450**	**5**	**-**	**-**	**5**	**59**	**4**	**2**	**46**	**All**
-	22	5	-	-	5	51	1	2	8	Serbs
-	-	-	-	-	-	-	-	-	-	Montenegrins
-	-	-	-	-	-	-	-	-	-	Yugoslavs
-	-	-	-	-	-	1	-	-	2	Albanians
-	-	-	-	-	-	-	-	-	-	Bosniaks
-	-	-	-	-	-	-	-	-	-	Bulgarians
-	-	-	-	-	-	-	-	-	-	Vlachs
-	-	-	-	-	-	-	-	-	-	Hungarians
-	-	-	-	-	-	-	-	-	-	Macedonians
2	-	-	-	-	-	-	-	-	-	Moslems
-	424	-	-	-	-	3	-	-	1	Romanies
-	-	-	-	-	-	-	-	-	-	Romanians
-	-	-	-	-	-	-	1	-	-	Ruthenians
-	-	-	-	-	-	-	-	-	-	Slovaks
-	-	-	-	-	-	-	-	-	-	Croats
-	-	-	-	-	-	4	-	-	-	Other
-	-	-	-	-	-	-	2	-	-	Not declared and undefined
-	1	-	-	-	-	-	-	-	-	Regional affiliation
-	3	-	-	-	-	-	-	-	35	Unknown
						Region Kosovo i Metohija				
...	...	...	...	...	...	...	...	...	...	**All**

5-3. ЗАКЉУЧЕНИ БРАКОВИ, ПРЕМА АКТИВНОСТИ И ЗАНИМАЊУ МЛАДОЖЕЊЕ И НЕВЕСТЕ, 2012.

Активност и занимање невесте	Укупно *Total*	Активност младожење / *Activity of groom*						
		свега *All*	обавља занимање / *Occupation*					
			законодавци, функционери и руководиоци – менаџери *Legislators, senior officials and managers*	стручњаци *Professionals*	стручни сарадници и техничари *Technicians and associate professionals*	службеници *Clerks*	услужни радници и трговци *Service workers and shop and market sales workers*	радници у пољопривреди, рибарству и шумарству *Skiled agricultural, fishery and forestry workers*
			РЕПУБЛИКА СРБИЈА					
Укупно	**34639**	**23635**	**1363**	**4286**	**3335**	**793**	**2854**	**875**
Активна лица која обављају занимање:	17082	14426	933	3334	2299	524	1691	269
Законодавци, функционери и руководиоци – менаџери	598	497	127	142	82	19	29	1
Стручњаци	4948	4380	315	2248	653	136	236	28
Стручни сарадници и техничари	3601	3076	176	498	790	100	374	36
Службеници	778	652	61	77	119	89	87	11
Услужни радници и трговци	3797	3128	147	183	409	111	741	63
Радници у пољопривреди, рибарству и шумарству	149	134	2	2	10	2	8	83
Занатлије и сродни радници	430	351	6	16	45	5	44	10
Руковаоци машинама и уређајима и монтери	85	56	1	2	11	7	4	3
Основна –једноставна занимања	224	177	6	1	12	13	24	10
Остала и непознато	2472	1975	92	165	168	42	144	24
Незапослени	10405	5613	273	612	644	180	800	195
Лица с личним приходом	1205	257	23	32	29	13	29	14
Издржавана лица	5247	3147	132	301	344	75	324	382
Лица на привременом раду-боравку у иностранству до 1 године	700	192	2	7	19	1	10	15
			СРБИЈА – СЕВЕР					
Свега	18574	13801	973	3051	2057	556	1584	309
Активна лица која обављају занимање:	10733	9299	699	2448	1498	396	1025	120
Законодавци, функционери и руководиоци – менаџери	481	409	103	128	66	14	22	1
Стручњаци	3556	3201	258	1710	457	111	160	22
Стручни сарадници и техничари	2121	1852	117	306	488	76	205	20
Службеници	551	475	46	64	85	70	60	8
Услужни радници и трговци	2200	1847	92	113	251	78	452	32
Радници у пољопривреди, рибарству и шумарству	44	38	1	1	7	2	4	9
Занатлије и сродни радници	225	186	4	7	26	3	28	6
Руковаоци машинама и уређајима и монтери	55	36	1	-	4	6	4	2
Основна –једноставна занимања	147	120	5	-	10	8	15	9
Остала и непознато	1353	1135	72	119	104	28	75	11
Незапослени	4709	2837	178	399	335	112	399	69
Лица с личним приходом	792	171	19	30	18	10	18	6
Издржавана лица	2151	1422	76	171	199	38	139	111
Лица на привременом раду-боравку у иностранству до 1 године	189	72	1	3	7	-	3	3
			Београдски регион					
Свега	**9073**	**7161**	**639**	**1937**	**1062**	**352**	**879**	**19**
Активна лица која обављају занимање:	5796	5139	473	1540	769	259	594	8
Законодавци, функционери и руководиоци – менаџери	327	281	79	86	43	10	15	-
Стручњаци	2160	1971	180	1110	244	81	82	-
Стручни сарадници и техничари	936	826	67	151	215	42	95	1
Службеници	352	311	37	47	57	49	38	-
Услужни радници и трговци	1175	1000	54	59	132	53	295	3
Радници у пољопривреди, рибарству и шумарству	12	11	-	-	3	2	2	-
Занатлије и сродни радници	58	51	-	3	12	2	7	1
Руковаоци машинама и уређајима и монтери	3	2	-	-	1	-	-	-
Основна –једноставна занимања	52	39	2	-	1	1	8	1
Остала и непознато	721	647	54	84	61	19	52	2
Незапослени	2113	1355	112	272	179	65	210	2
Лица с личним приходом	407	116	15	27	17	7	9	1
Издржавана лица	740	543	39	96	95	21	65	8
Лица на привременом раду-боравку у иностранству до 1 године	17	8	-	2	2	-	1	-
			Регион Војводине					
Свега	**9501**	**6640**	**334**	**1114**	**995**	**204**	**705**	**290**
Активна лица која обављају занимање:	4937	4160	226	908	729	137	431	112
Законодавци, функционери и руководиоци – менаџери	154	128	24	42	23	4	7	1
Стручњаци	1396	1230	78	600	213	30	78	22
Стручни сарадници и техничари	1185	1026	50	155	273	34	110	19
Службеници	199	164	9	17	28	21	22	8
Услужни радници и трговци	1025	847	38	54	119	25	157	29
Радници у пољопривреди, рибарству и шумарству	32	27	1	1	4	-	2	9
Занатлије и сродни радници	167	135	4	4	14	1	21	5
Руковаоци машинама и уређајима и монтери	52	34	1	-	3	6	4	2
Основна –једноставна занимања	95	81	3	-	9	7	7	8

MARRIAGES, BY ACTIVITY AND OCCUPATION OF GROOM AND BRIDE, 2012

Активност младожење / *Activity of groom*								
обавља занимање / *Occupation*								
занатлије и сродни радници *Crafts and related trades workers*	руковаоци машинама и уређајима и монтери *Plant and machine operators and assemblers*	основна-једноставна занимања *Elementary occupations*	остала и непознато *Other and unknown*	незапослени *Unemployed*	лица с личним приходом *Income recipients*	издржавана лица *Dependants*	лица на привременом раду-боравку у иностранству до 1 годнине *Persons at*	
					REPUBLIC OF SERBIA			
3367	**2015**	**402**	**4345**	**6643**	**2371**	**716**	**1274**	**Total**
1828	1008	138	2402	1757	372	271	256	*Economically active persons performing an occupation:*
23	16	1	57	66	8	20	7	Legislators, senior officials and managers
239	112	14	399	375	64	99	30	Professionals
494	224	28	356	346	70	60	49	Technicians and associate professionals
65	60	7	76	92	19	10	5	Clerks
662	390	41	381	455	104	45	65	Service workers and shop and market sales workers
11	6	-	10	5	4	-	6	Skiled agricultural, fishery and forestry workers
142	40	15	28	57	9	4	9	Crafts and related trades workers
11	10	2	5	26	1	2	-	Plant and machine operators and assemblers
42	24	21	24	28	15	-	4	Elementary occupations
139	126	9	1066	307	78	31	81	Other and unknown
918	630	131	1230	3708	514	97	473	*Unemployed*
35	28	5	49	87	821	6	34	*Income recipients*
558	328	123	580	857	630	335	278	*Dependants*
28	21	5	84	234	34	7	233	*Persons at temporary work/ stayed abroad under 1 year*
					SERBIA – NORTH			
1744	1153	236	2138	2821	1340	331	281	All
1051	633	87	1342	967	243	141	83	*Economically active persons performing an occupation:*
17	12	1	45	47	7	14	4	Legislators, senior officials and managers
144	79	11	249	243	47	53	12	Professionals
280	136	17	207	190	38	28	13	Technicians and associate professionals
47	43	6	46	55	14	6	1	Clerks
367	243	26	193	248	65	24	16	Service workers and shop and market sales workers
7	4	-	3	4	2	-	-	Skiled agricultural, fishery and forestry workers
70	22	9	11	29	7	2	1	Crafts and related trades workers
7	5	2	5	16	1	2	-	Plant and machine operators and assemblers
31	16	11	15	13	13	-	1	Elementary occupations
81	73	4	568	122	49	12	35	Other and unknown
415	332	62	536	1442	297	43	90	*Unemployed*
22	21	4	23	59	554	4	4	*Income recipients*
248	163	80	197	316	236	142	35	*Dependants*
8	4	3	40	37	10	1	69	*Persons at temporary work/ stayed abroad under 1 year*
					Beogradski region			
595	**527**	**35**	**1116**	**1098**	**637**	**153**	**24**	**All**
388	311	17	780	450	142	58	7	*Economically active persons performing an occupation:*
10	4	1	33	28	6	9	3	Legislators, senior officials and managers
51	38	1	184	133	33	22	1	Professionals
89	54	1	111	77	21	12	-	Technicians and associate professionals
24	27	2	30	27	12	2	-	Clerks
145	130	9	120	120	44	10	1	Service workers and shop and market sales workers
2	1	-	1	1	-	-	-	Skiled agricultural, fishery and forestry workers
13	7	-	6	5	1	-	1	Crafts and related trades workers
-	1	-	-	1	-	-	-	Plant and machine operators and assemblers
11	6	1	8	7	6	-	-	Elementary occupations
43	43	2	287	51	19	3	1	Other and unknown
132	156	6	221	548	177	22	11	*Unemployed*
12	15	2	11	34	254	2	1	*Income recipients*
61	45	10	103	64	62	71	-	*Dependants*
2	-	-	1	2	2	-	5	*Persons at temporary work/ stayed abroad under 1 year*
					Region Vojvodine			
1149	**626**	**201**	**1022**	**1723**	**703**	**178**	**257**	**All**
663	322	70	562	517	101	83	76	*Economically active persons performing an occupation:*
7	8	-	12	19	1	5	1	Legislators, senior officials and managers
93	41	10	65	110	14	31	11	Professionals
191	82	16	96	113	17	16	13	Technicians and associate professionals
23	16	4	16	28	2	4	1	Clerks
222	113	17	73	128	21	14	15	Service workers and shop and market sales workers
5	3	-	2	3	2	-	-	Skiled agricultural, fishery and forestry workers
57	15	9	5	24	6	2	-	Crafts and related trades workers
7	4	2	5	15	1	2	-	Plant and machine operators and assemblers
20	10	10	7	6	7	-	1	Elementary occupations

5-3. ЗАКЉУЧЕНИ БРАКОВИ, ПРЕМА АКТИВНОСТИ И ЗАНИМАЊУ МЛАДОЖЕЊЕ И НЕВЕСТЕ, 2012. (наставак)

Активност и занимање невесте	Укупно *Total*	Активност младожење / *Activity of groom*						
		свега *All*	обавља занимање / *Occupation*					
			законодавци, функционери и руководиоци – менаџери *Legislators, senior officials and managers*	стручњаци *Professionals*	стручни сарадници и техничари *Technicians and associate professionals*	службеници *Clerks*	услужни радници и трговци *Service workers and shop and market sales workers*	радници у пољопривреди, рибарству и шумарству *Skiled agricultural, fishery and forestry workers*
Остала и непознато	632	488	18	35	43	9	23	9
Незапослени	2596	1482	66	127	156	47	189	67
Лица с личним приходом	385	55	4	3	1	3	9	5
Издржавана лица	1411	879	37	75	104	17	74	103
Лица на привременом раду-боравку у иностранству до 1 године	172	64	1	1	5	-	2	3
СРБИЈА – ЈУГ								
Свега	16065	9834	390	1235	1278	237	1270	566
Активна лица која обављају занимање:	6349	5127	234	886	801	128	666	149
Законодавци, функционери и руководиоци – менаџери	117	88	24	14	16	5	7	-
Стручњаци	1392	1179	57	538	196	25	76	6
Стручни сарадници и техничари	1480	1224	59	192	302	24	169	16
Службеници	227	177	15	13	34	19	27	3
Услужни радници и трговци	1597	1281	55	70	158	33	289	31
Радници у пољопривреди, рибарству и шумарству	105	96	1	1	3	-	4	74
Занатлије и сродни радници	205	165	2	9	19	2	16	4
Руковаоци машинама и уређајима и монтери	30	20	-	2	7	1	-	1
Основна –једноставна занимања	77	57	1	1	2	5	9	1
Остала и непознато	1119	840	20	46	64	14	69	13
Незапослени	5696	2776	95	213	309	68	401	126
Лица с личним приходом	413	86	4	2	11	3	11	8
Издржавана лица	3096	1725	56	130	145	37	185	271
Лица на привременом раду-боравку у иностранству до 1 године	511	120	1	4	12	1	7	12
Регион Шумадије и Западне Србије								
Свега	**9041**	**6149**	**228**	**745**	**823**	**115**	**756**	**399**
Активна лица која обављају занимање:	3936	3319	123	545	539	71	413	103
Законодавци, функционери и руководиоци – менаџери	67	55	14	10	11	4	3	-
Стручњаци	853	738	34	335	124	11	40	5
Стручни сарадници и техничари	940	812	27	113	205	10	118	11
Службеници	130	109	11	5	28	10	14	3
Услужни радници и трговци	996	846	22	41	107	22	175	28
Радници у пољопривреди, рибарству и шумарству	64	60	1	1	2	-	4	44
Занатлије и сродни радници	121	107	1	6	15	2	12	4
Руковаоци машинама и уређајима и монтери	17	12	-	1	4	1	-	1
Основна –једноставна занимања	39	35	1	1	-	3	5	-
Остала и непознато	709	545	12	32	43	8	42	7
Незапослени	3060	1679	65	110	186	28	226	94
Лица с личним приходом	256	55	3	2	6	2	7	5
Издржавана лица	1611	1048	36	85	84	14	110	193
Лица на привременом раду-боравку у иностранству до 1 године	178	48	1	3	8	-	-	4
Регион Јужне и Источне Србије								
Свега	**7024**	**3685**	**162**	**490**	**455**	**122**	**514**	**167**
Активна лица која обављају занимање:	2413	1808	111	341	262	57	253	46
Законодавци, функционери и руководиоци – менаџери	50	33	10	4	5	1	4	-
Стручњаци	539	441	23	203	72	14	36	1
Стручни сарадници и техничари	540	412	32	79	97	14	51	5
Службеници	97	68	4	8	6	9	13	-
Услужни радници и трговци	601	435	33	29	51	11	114	3
Радници у пољопривреди, рибарству и шумарству	41	36	-	-	1	-	-	30
Занатлије и сродни радници	84	58	1	3	4	-	4	-
Руковаоци машинама и уређајима и монтери	13	8	-	1	3	-	-	-
Основна –једноставна занимања	38	22	-	-	2	2	4	1
Остала и непознато	410	295	8	14	21	6	27	6
Незапослени	2636	1097	30	103	123	40	175	32
Лица с личним приходом	157	31	1	-	5	1	4	3
Издржавана лица	1485	677	20	45	61	23	75	78
Лица на привременом раду-боравку у иностранству до 1 године	333	72	-	1	4	1	7	8
Регион Косово и Метохија								
Свега	...	...	...	...	...	...	...	...

MARRIAGES, BY ACTIVITY AND OCCUPATION OF GROOM AND BRIDE, 2012

Активност младожење / *Activity of groom*								
обавља занимање / *Occupation*								
занатлије и сродни радници *Crafts and related trades workers*	руковаоци машинама и уређајима и монтери *Plant and machine operators and assemblers*	основна-једноставна занимања *Elementary occupations*	остала и непознато *Other and unknown*	незапослени *Unemployed*	лица с личним приходом *Income recipients*	издржавана лица *Dependants*	лица на привременом раду-боравку у иностранству до 1 године *Persons at*	
38	30	2	281	71	30	9	34	Other and unknown
283	176	56	315	894	120	21	79	*Unemployed*
10	6	2	12	25	300	2	3	*Income recipients*
187	118	70	94	252	174	71	35	*Dependants*
6	4	3	39	35	8	1	64	*Persons at temporary work/ stayed abroad under 1 year*
					SRBIJA – JUG			
1623	862	166	2207	3822	1031	385	993	All
777	375	51	1060	790	129	130	173	*Economically active persons performing an occupation:*
6	4	-	12	19	1	6	3	Legislators, senior officials and managers
95	33	3	150	132	17	46	18	Professionals
214	88	11	149	156	32	32	36	Technicians and associate professionals
18	17	1	30	37	5	4	4	Clerks
295	147	15	188	207	39	21	49	Service workers and shop and market sales workers
4	2	-	7	1	2	-	6	Skiled agricultural, fishery and forestry workers
72	18	6	17	28	2	2	8	Crafts and related trades workers
4	5	-	-	10	-	-	-	Plant and machine operators and assemblers
11	8	10	9	15	2	-	3	Elementary occupations
58	53	5	498	185	29	19	46	Other and unknown
503	298	69	694	2266	217	54	383	*Unemployed*
13	7	1	26	28	267	2	30	*Income recipients*
310	165	43	383	541	394	193	243	*Dependants*
20	17	2	44	197	24	6	164	*Persons at temporary work/ stayed abroad under 1 year*
					Region Šumadije i Zapadne Srbije			
1141	**543**	**108**	**1291**	**1690**	**528**	**227**	**447**	**All**
567	252	33	673	361	77	83	96	*Economically active persons performing an occupation:*
5	4	-	4	9	-	1	2	Legislators, senior officials and managers
66	25	2	96	62	9	30	14	Professionals
160	65	8	95	73	13	21	21	Technicians and associate professionals
13	8	1	16	14	3	2	2	Clerks
223	99	11	118	94	25	14	17	Service workers and shop and market sales workers
3	1	-	4	1	1	-	2	Skiled agricultural, fishery and forestry workers
43	13	2	9	8	2	1	3	Crafts and related trades workers
4	1	-	-	5	-	-	-	Plant and machine operators and assemblers
8	4	7	6	3	-	-	1	Elementary occupations
42	32	2	325	92	24	14	34	Other and unknown
347	200	47	376	1068	106	25	182	*Unemployed*
10	4	1	15	19	161	-	21	*Income recipients*
208	86	26	206	185	172	115	91	*Dependants*
9	1	1	21	57	12	4	57	*Persons at temporary work/ stayed abroad under 1 year*
					Region Južne i Istočne Srbije			
482	**319**	**58**	**916**	**2132**	**503**	**158**	**546**	**All**
210	123	18	387	429	52	47	77	*Economically active persons performing an occupation:*
1	-	-	8	10	1	5	1	Legislators, senior officials and managers
29	8	1	54	70	8	16	4	Professionals
54	23	3	54	83	19	11	15	Technicians and associate professionals
5	9	-	14	23	2	2	2	Clerks
72	48	4	70	113	14	7	32	Service workers and shop and market sales workers
1	1	-	3	-	1	-	4	Skiled agricultural, fishery and forestry workers
29	5	4	8	20	-	1	5	Crafts and related trades workers
-	4	-	-	5	-	-	-	Plant and machine operators and assemblers
3	4	3	3	12	2	-	2	Elementary occupations
16	21	3	173	93	5	5	12	Other and unknown
156	98	22	318	1198	111	29	201	*Unemployed*
3	3	-	11	9	106	2	9	*Income recipients*
102	79	17	177	356	222	78	152	*Dependants*
11	16	1	23	140	12	2	107	*Persons at temporary work/ stayed abroad under 1 year*
					Region Kosovo i Metohija			
...	...	...	...	...	...	...	...	**All**

5-4. ЗАКЉУЧЕНИ БРАКОВИ, ПРЕМА НАЈВИШОЈ ЗАВРШЕНОЈ ШКОЛИ МЛАДОЖЕЊЕ И НЕВЕСТЕ, 2012.
MARRIAGES, BY HIGHEST EDUCATIONAL ATTAINMENT OF GROOM AND BRIDE, 2012

Највиша завршена школа невесте	Укупно *Total*	Највиша завршена школа младожење / *Highest educational attainment of groom*							*Highest educational attainment of bride*
		без школе *Without education*	непотпуна основна шклола *Incomplete primary education*	основна школа *Primary education*	средња школа *Secondary education*	виша школа *High education*	висока школа *Higher education*	Непознато *Unknown*	
РЕПУБЛИКА СРБИЈА / *REPUBLIC OF SERBIA*									
Укупно	**34639**	**138**	**473**	**3166**	**21581**	**2254**	**6551**	**476**	**Total**
Без школе	230	75	60	57	36	-	1	1	Without *education*
Непотпуна основна школа	571	34	255	213	64	-	3	2	Incomplete primary *education*
Основна школа	3428	14	114	1628	1553	56	49	14	Primary *education*
Средња школа	19142	11	43	1105	15366	982	1601	34	Secondary *education*
Виша школа	2550	2	-	61	1421	504	558	4	High *education*
Висока школа	8221	2	-	89	3085	707	4330	8	Higher *education*
Непознато	497	-	1	13	56	5	9	413	Unknown
СРБИЈА – СЕВЕР / *SRBIJA – SEVER*									
Свага	18574	71	233	1248	10991	1354	4348	329	All
Без школе	116	46	26	24	20	-	-	-	Without *education*
Непотпуна основна школа	262	14	133	84	29	-	1	1	Incomplete primary *education*
Основна школа	1293	5	50	552	622	28	29	7	Primary *education*
Средња школа	9661	3	24	508	7629	549	927	21	Secondary *education*
Виша школа	1495	1	-	30	781	314	368	1	High *education*
Висока школа	5412	2	-	48	1879	460	3018	5	Higher *education*
Непознато	335	-	-	2	31	3	5	294	Unknown
Београдски регион / *Beogradski region*									
Свага	**9073**	**18**	**32**	**359**	**5050**	**834**	**2768**	**12**	**All**
Без школе	29	10	4	9	6	-	-	-	Without *education*
Непотпуна основна школа	55	4	22	24	5	-	-	-	Incomplete primary *education*
Основна школа	388	3	4	152	202	10	17	-	Primary *education*
Средња школа	4454	-	2	144	3480	314	513	1	Secondary *education*
Виша школа	886	1	-	13	407	215	250	-	High *education*
Висока школа	3241	-	-	17	944	293	1986	1	Higher *education*
Непознато	20	-	-	-	6	2	2	10	Unknown
Регион Војводине / *Region Vojvodine*									
Свага	**9501**	**53**	**201**	**889**	**5941**	**520**	**1580**	**317**	**All**
Без школе	87	36	22	15	14	-	-	-	Without *education*
Непотпуна основна школа	207	10	111	60	24	-	1	1	Incomplete primary *education*
Основна школа	905	2	46	400	420	18	12	7	Primary *education*
Средња школа	5207	3	22	364	4149	235	414	20	Secondary *education*
Виша школа	609	-	-	17	374	99	118	1	High *education*
Висока школа	2171	2	-	31	935	167	1032	4	Higher *education*
Непознато	315	-	-	2	25	1	3	284	Unknown
СРБИЈА – ЈУГ / *SRBIJA – JUG*									
Свага	16065	67	240	1918	10590	900	2203	147	All
Без школе	114	29	34	33	16	-	1	1	Without *education*
Непотпуна основна школа	309	20	122	129	35	-	2	1	Incomplete primary *education*
Основна школа	2135	9	64	1076	931	28	20	7	Primary *education*
Средња школа	9481	8	19	597	7737	433	674	13	Secondary *education*
Виша школа	1055	1	-	31	640	190	190	3	High *education*
Висока школа	2809	-	-	41	1206	247	1312	3	Higher *education*
Непознато	162	-	1	11	25	2	4	119	Unknown
Регион Шумадије и Западне Србије / *Region Šumadije i Zapadne Srbije*									
Свага	**9041**	**23**	**58**	**918**	**6257**	**496**	**1219**	**70**	**All**
Без школе	34	9	8	8	9	-	-	-	Without *education*
Непотпуна основна школа	68	5	21	29	12	-	1	-	Incomplete primary *education*
Основна школа	1022	4	18	487	488	13	7	5	Primary *education*
Средња школа	5694	4	10	357	4701	238	373	11	Secondary *education*
Виша школа	569	1	-	11	355	100	99	3	High *education*
Висока школа	1584	-	-	20	679	145	737	3	Higher *education*
Непознато	70	-	1	6	13	-	2	48	Unknown
Регион Јужне и Источне Србије / *Region Južne i Istočne Srbije*									
Свага	**7024**	**44**	**182**	**1000**	**4333**	**404**	**984**	**77**	**All**
Без школе	80	20	26	25	7	-	1	1	Without *education*
Непотпуна основна школа	241	15	101	100	23	-	1	1	Incomplete primary *education*
Основна школа	1113	5	46	589	443	15	13	2	Primary *education*
Средња школа	3787	4	9	240	3036	195	301	2	Secondary *education*
Виша школа	486	-	-	20	285	90	91	-	High *education*
Висока школа	1225	-	-	21	527	102	575	-	Higher *education*
Непознато	92	-	-	5	12	2	2	71	Unknown
Регион Косово и Метохија / *Region Kosovo i Metohija*									
Свага	**...**	**...**	**...**	**...**	**...**	**...**	**...**	**...**	**All**

5-5. ЗАКЉУЧЕНИ БРАКОВИ, ПРЕМА БРАКУ ПО РЕДУ И РАНИЈЕМ БРАЧНОМ СТАЊУ МЛАДОЖЕЊЕ И НЕВЕСТЕ, РЕПУБЛИКА СРБИЈА, 2012.
MARRIAGES, BY ORDER AND PREVIOUS MARITAL STATUS OF GROOM AND BRIDE, REPUBLIC OF SERBIA, 2012

Брак по реду		Укупно *Total*	Раније брачно стање / *Previous marital status*									*Marriage order*	
Младожење			неожењен / *Single*			удовац / *Widower*			разведен / *Divorced*			*Of groom*	
	Невесте		неудата *Single*	удовица *Widow*	разведена *Divorced*	неудата *Single*	удовица *Widow*	разведена *Divorced*	неудата *Single*	удовица *Widow*	разведена *Divorced*		*Of bride*
Укупно		**34639**	**28893**	**81**	**1410**	**105**	**145**	**249**	**1708**	**165**	**1883**	**Total**	
	Први	30706	28893	-	-	105	-	-	1708	-	-		First
	Други	3615	-	74	1342	-	132	218	-	146	1703		Second
	Трећи и више	318	-	7	68	-	13	31	-	19	180		Third and over
Први		30384	28893	81	1410	-	-	-	-	-	-	First	
	Први	28893	28893	-	-	-	-	-	-	-	-		First
	Други	1416	-	74	1342	-	-	-	-	-	-		Second
	Трећи и више	75	-	7	68	-	-	-	-	-	-		Third and over
Други		3824	-	-	-	97	130	227	1614	139	1617	Second	
	Први	1711	-	-	-	97	-	-	1614	-	-		First
	Други	1973	-	-	-	-	124	202	-	123	1524		Second
	Трећи и више	140	-	-	-	-	6	25	-	16	93		Third and over
Трећи и више		431	-	-	-	8	15	22	94	26	266	Third and over	
	Први	102	-	-	-	8	-	-	94	-	-		First
	Други	226	-	-	-	-	8	16	-	23	179		Second
	Трећи и више	103	-	-	-	-	7	6	-	3	87		Third and over

РАЗВЕДЕНИ БРАКОВИ
DIVORCES

6-1. ОСНОВНИ ПОДАЦИ О РАЗВЕДЕНИМ БРАКОВИМА, 2012.
BASIC DATA ON DIVORCES, 2012

		Република Србија / *Republic of Serbia*									
			Србија – север / Srbija – sever			Србија – југ / *Srbija – jug*					
		Укупно *Total*	свега *All*	Београдски регион *Beogradski region*	Регион Војводине *Region Vojvodine*	свега *All*	Регион Шумадије и Западне Србије *Region Šumadije i Zapadne Srbije*	Регион Јужне и Источне Србије *Region Južne i Istočne Srbije*	Регион Косово и Метохија *Region Kosovo i Metohija*		
Укупно		**7372**	**4130**	**1752**	**2378**	**3242**	**1690**	**1552**	**...**	**Total**	
БРАК ПО РЕДУ										**MARRIAGE BY ORDER**	
МУЖА	ЖЕНЕ									OF HUSBAND	OF WIFE
Први		6498	3611	1543	2068	2887	1528	1359	...	First	
	Први	6201	3413	1483	1930	2788	1476	1312	...		First
	Други	271	183	58	125	88	46	42	...		Second
	Трећи и више	26	15	2	13	11	6	5	...		Third and over
Други		767	443	190	253	324	149	175	...	Second	
	Први	339	213	109	104	126	75	51	...		First
	Други	387	203	80	123	184	69	115	...		Second
	Трећи и више	41	27	1	26	14	5	9	...		Third and over
Трећи и више		107	76	19	57	31	13	18	...	Third and over	
	Први	27	23	7	16	4	1	3	...		First
	Други	59	38	8	30	21	9	12	...		Second
	Трећи и више	21	15	4	11	6	3	3	...		Third and over
ПРЕТХОДНО БРАЧНО СТАЊЕ										**PREVIOUS MARITAL STATUS**	
Неожењен		6498	3611	1543	2068	2887	1528	1359	...	Single	
	Неудата	6201	3413	1483	1930	2788	1476	1312	...		Single
	Удовица	26	21	7	14	5	1	4	...		Widow
	Разведена	271	177	53	124	94	51	43	...		Divorced
Удовац		70	38	13	25	32	10	22	...	Widower	
	Неудата	16	6	3	3	10	5	5	...		Single
	Удовица	19	12	2	10	7	3	4	...		Widow
	Разведена	35	20	8	12	15	2	13	...		Divorced
Разведен		804	481	196	285	323	152	171	...	Divorced	
	Неудата	350	230	113	117	120	71	49	...		Single
	Удовица	22	13	1	12	9	3	6	...		Widow
	Разведена	432	238	82	156	194	78	116	...		Divorced
БРОЈ ИЗДРЖАВАНЕ ДЕЦЕ										**NUMBER OF DEPENDENT CHILDREN**	
Укупно		**7372**	**4130**	**1752**	**2378**	**3242**	**1690**	**1552**	**...**	**Total**	
Без деце		3409	1898	856	1042	1511	734	777	...	No children	
Једно		2191	1304	512	792	887	491	396	...	One	
Двоје		1495	788	329	459	707	392	315	...	Two	
Троје		228	121	48	73	107	57	50	...	Three	
Четворо		40	16	6	10	24	14	10	...	Four	
Петоро и више		9	3	1	2	6	2	4	...	Five and over	
Непознато		-	-	-	-	-	-	-	...	Unknown	
КОМЕ СУ ДОДЕЉЕНА ДЕЦА										**TO WHOM CHILDREN ARE GIVEN**	
Укупно		**7372**	**4130**	**1752**	**2378**	**3242**	**1690**	**1552**	**...**	**Total**	
Нема издржаване деце		3409	1898	856	1042	1511	734	777	...	No dependant children	
Мужу		580	253	86	167	327	158	169	...	To husband	
Жени		3133	1832	744	1088	1301	747	554	...	To wife	
Мужу и жени		227	138	61	77	89	44	45	...	To husband and wife	
Другим лицима		7	3	1	2	4	4	-	...	To other persons	
Установи		1	1	1	-	-	-	-	...	To institution	
Остале комбинације		15	5	3	2	10	3	7	...	Other combinations	

6-2. РАЗВЕДЕНИ БРАКОВИ, ПРЕМА СТАРОСТИ МУЖА, СТАРОСТИ ЖЕНЕ И ТРАЈАЊУ БРАКА, 2012.
DIVORCES, BY AGE OF HUSBAND, AGE OF WIFE AND DURATION OF MARRIAGE, 2012

	Укупно *Total*	Трајање брака / *Duration of marriage*										
		краће од 1 год *Under 1 year*	1	2	3	4	5–9	10–14	15–19	20–24	25 год. и дуже *25 years and over*	
РЕПУБЛИКА СРБИЈА / REPUBLIC OF SERBIA												
Укупно	**7372**	**245**	**395**	**399**	**409**	**398**	**1638**	**1241**	**986**	**737**	**924**	**Total**
СТАРОСТ МУЖА												AGE OF HUSBAND
Испод 20	7	2	3	2	-	-	-	-	-	-	-	Under 20
20–24	126	24	33	34	21	7	7	-	-	-	-	20–24
25–29	604	54	86	98	108	94	158	6	-	-	-	25–29
30–34	1212	57	98	117	124	128	516	163	9	-	-	30–34
35–39	1390	32	68	59	66	77	445	473	166	4	-	35–39
40–44	1307	26	39	26	33	36	239	315	425	163	5	40–44
45–49	983	15	17	20	16	13	107	139	216	323	117	45–49
50–54	729	12	15	12	16	21	62	74	89	157	271	50–54
55–59	476	8	10	8	9	8	42	29	42	62	258	55–59
60–64	283	1	10	10	7	6	27	21	17	18	166	60–64
65 и више	236	13	16	13	9	7	31	17	17	9	104	65 and over
Непознато	19	1	-	-	-	1	4	4	5	1	3	Unknown
СТАРОСТ ЖЕНЕ												AGE OF WIFE
Испод 20	28	14	6	6	2	-	-	-	-	-	-	Under 20
20–24	383	49	84	81	72	58	39	-	-	-	-	20–24
25–29	1053	60	101	126	127	132	436	71	-	-	-	25–29
30–34	1455	41	88	82	90	94	553	436	71	-	-	30–34
35–39	1381	25	35	45	53	49	284	401	421	68	-	35–39
40–44	1131	19	30	19	18	27	153	181	288	347	49	40–44
45–49	771	15	21	12	18	21	63	69	118	205	229	45–49
50–54	540	7	11	16	15	5	46	39	41	83	277	50–54
55–59	318	5	7	7	6	6	28	16	22	21	200	55–59
60–64	178	4	5	4	5	4	18	8	13	8	109	60–64
65 и више	100	3	5	1	1	2	12	10	7	3	56	65 and over
Непознато	34	3	2	-	2	-	6	10	5	2	4	Unknown
СРБИЈА – СЕВЕР / SRBIJA – SEVER												
Свега	4130	113	216	230	252	216	918	709	527	423	526	All
СТАРОСТ МУЖА												AGE OF HUSBAND
Испод 20	2	1	1	-	-	-	-	-	-	-	-	Under 20
20–24	55	8	16	11	13	3	4	-	-	-	-	20–24
25–29	309	22	52	53	65	46	71	-	-	-	-	25–29
30–34	712	33	67	77	80	70	294	90	1	-	-	30–34
35–39	766	8	35	33	44	45	259	264	76	2	-	35–39
40–44	741	15	19	16	21	24	138	185	237	83	3	40–44
45–49	556	10	4	16	6	7	57	84	124	182	66	45–49
50–54	424	4	7	6	10	12	38	45	50	105	147	50–54
55–59	266	5	5	7	6	3	21	18	18	32	151	55–59
60–64	160	-	4	4	5	2	21	10	10	11	93	60–64
65 и више	132	7	6	7	2	4	14	11	10	7	64	65 and over
Непознато	7	-	-	-	-	-	1	2	1	1	2	Unknown
СТАРОСТ ЖЕНЕ												AGE OF WIFE
Испод 20	13	4	6	2	1	-	-	-	-	-	-	Under 20
20–24	167	20	33	35	41	22	16	-	-	-	-	20–24
25–29	587	31	71	73	85	75	224	28	-	-	-	25–29
30–34	870	20	52	59	61	56	337	249	36	-	-	30–34
35–39	739	12	16	25	31	29	168	223	203	32	-	35–39
40–44	631	7	13	11	8	16	84	117	164	192	19	40–44
45–49	452	6	10	7	9	10	35	45	75	124	131	45–49
50–54	312	5	6	10	8	2	24	20	25	52	160	50–54
55–59	187	2	3	7	3	3	15	10	12	13	119	55–59
60–64	101	4	1	1	4	2	7	6	6	5	65	60–64
65 и више	58	1	4	0	0	1	7	6	5	3	31	65 and over
Непознато	13	1	1	-	1	-	1	5	1	2	1	Unknown

6-2. РАЗВЕДЕНИ БРАКОВИ, ПРЕМА СТАРОСТИ МУЖА, СТАРОСТИ ЖЕНЕ И ТРАЈАЊУ БРАКА, 2012. (наставак)
DIVORCES, BY AGE OF HUSBAND, AGE OF WIFE AND DURATION OF MARRIAGE, 2012 (continued)

	Укупно *Total*	Трајање брака / *Duration of marriage*										
		краће од 1 год *Under 1 year*	1	2	3	4	5–9	10–14	15–19	20–24	25 год. и дуже *25 years and over*	
Београдски регион / *Beogradski region*												
Свега	**1752**	**39**	**110**	**114**	**115**	**103**	**416**	**293**	**201**	**176**	**185**	**All**
СТАРОСТ МУЖА												AGE OF HUSBAND
Испод 20	-	-	-	-	-	-	-	-	-	-	-	Under 20
20–24	13	1	5	-	2	2	3	-	-	-	-	20–24
25–29	107	5	22	26	18	14	22	-	-	-	-	25–29
30–34	321	16	37	46	46	37	112	27	-	-	-	30–34
35–39	337	4	23	13	25	26	124	96	25	1	-	35–39
40–44	331	7	11	13	15	10	80	88	80	27	-	40–44
45–49	241	1	3	7	3	3	30	42	59	75	18	45–49
50–54	182	2	4	3	3	7	21	19	21	50	52	50–54
55–59	100	1	3	2	2	1	7	8	7	15	54	55–59
60–64	58	-	-	1	1	1	12	3	5	3	32	60–64
65 и више	33	2	2	2	-	1	3	5	3	4	11	65 and over
Непознато	4	-	-	-	-	-	1	2	1	-	-	Unknown
СТАРОСТ ЖЕНЕ												AGE OF WIFE
Испод 20	-	-	-	-	-	-	-	-	-	-	-	Under 20
20–24	45	4	11	6	9	5	10	-	-	-	-	20–24
25–29	248	11	42	44	39	36	68	8	-	-	-	25–29
30–34	389	10	31	34	30	26	162	81	15	-	-	30–34
35–39	320	5	11	14	22	17	83	105	54	9	-	35–39
40–44	285	3	7	7	7	8	59	54	69	69	2	40–44
45–49	191	3	4	3	5	6	11	21	42	57	39	45–49
50–54	125	-	3	5	2	2	11	11	12	25	54	50–54
55–59	73	-	-	1	1	1	6	5	5	9	45	55–59
60–64	42	2	-	-	-	2	4	2	1	2	29	60–64
65 и више	27	-	1	-	-	-	1	4	2	3	16	65 and over
Непознато	7	1	-	-	-	-	1	2	1	2	-	Unknown
Регион Војводине / *Region Vojvodine*												
Свега	**2378**	**74**	**106**	**116**	**137**	**113**	**502**	**416**	**326**	**247**	**341**	**All**
СТАРОСТ МУЖА												AGE OF HUSBAND
Испод 20	2	1	1	-	-	-	-	-	-	-	-	Under 20
20–24	42	7	11	11	11	1	1	-	-	-	-	20–24
25–29	202	17	30	27	47	32	49	-	-	-	-	25–29
30–34	391	17	30	31	34	33	182	63	1	-	-	30–34
35–39	429	4	12	20	19	19	135	168	51	1	-	35–39
40–44	410	8	8	3	6	14	58	97	157	56	3	40–44
45–49	315	9	1	9	3	4	27	42	65	107	48	45–49
50–54	242	2	3	3	7	5	17	26	29	55	95	50–54
55–59	166	4	2	5	4	2	14	10	11	17	97	55–59
60–64	102	-	4	3	4	1	9	7	5	8	61	60–64
65 и више	74	5	4	4	2	2	10	3	7	2	35	65 and over
Непознато	3	-	-	-	-	-	-	-	-	1	2	Unknown
СТАРОСТ ЖЕНЕ												AGE OF WIFE
Испод 20	13	4	6	2	1	-	-	-	-	-	-	Under 20
20–24	122	16	22	29	32	17	6	-	-	-	-	20–24
25–29	339	20	29	29	46	39	156	20	-	-	-	25–29
30–34	481	10	21	25	31	30	175	168	21	-	-	30–34
35–39	419	7	5	11	9	12	85	118	149	23	-	35–39
40–44	346	4	6	4	1	8	25	63	95	123	17	40–44
45–49	261	3	6	4	4	4	24	24	33	67	92	45–49
50–54	187	5	3	5	6	-	13	9	13	27	106	50–54
55–59	114	2	3	6	2	2	9	5	7	4	74	55–59
60–64	59	2	1	1	4	-	3	4	5	3	36	60–64
65 и више	31	1	3	-	-	1	6	2	3	-	15	65 and over
Непознато	6	-	1	-	1	-	-	3	-	-	1	Unknown

6-2. РАЗВЕДЕНИ БРАКОВИ, ПРЕМА СТАРОСТИ МУЖА, СТАРОСТИ ЖЕНЕ И ТРАЈАЊУ БРАКА, 2012. (наставак)
DIVORCES, BY AGE OF HUSBAND, AGE OF WIFE AND DURATION OF MARRIAGE, 2012 (continued)

	Укупно *Total*	Трајање брака / *Duration of marriage*										
		краће од 1 год *Under 1 year*	1	2	3	4	5–9	10–14	15–19	20–24	25 год. и дуже *25 years and over*	
						СРБИЈА – ЈУГ / *SRBIJA – JUG*						
Свега	3242	132	179	169	157	182	720	532	459	314	398	All
СТАРОСТ МУЖА												AGE OF HUSBAND
Испод 20	5	1	2	2	-	-	-	-	-	-	-	Under 20
20–24	71	16	17	23	8	4	3	-	-	-	-	20–24
25–29	295	32	34	45	43	48	87	6	-	-	-	25–29
30–34	500	24	31	40	44	58	222	73	8	-	-	30–34
35–39	624	24	33	26	22	32	186	209	90	2	-	35–39
40–44	566	11	20	10	12	12	101	130	188	80	2	40–44
45–49	427	5	13	4	10	6	50	55	92	141	51	45–49
50–54	305	8	8	6	6	9	24	29	39	52	124	50–54
55–59	210	3	5	1	3	5	21	11	24	30	107	55–59
60–64	123	1	6	6	2	4	6	11	7	7	73	60–64
65 и више	104	6	10	6	7	3	17	6	7	2	40	65 and over
Непознато	12	1	-	-	-	1	3	2	4	-	1	Unknown
СТАРОСТ ЖЕНЕ												AGE OF WIFE
Испод 20	15	10	-	4	1	-	-	-	-	-	-	Under 20
20–24	216	29	51	46	31	36	23	-	-	-	-	20–24
25–29	466	29	30	53	42	57	212	43	-	-	-	25–29
30–34	585	21	36	23	29	38	216	187	35	-	-	30–34
35–39	642	13	19	20	22	20	116	178	218	36	-	35–39
40–44	500	12	17	8	10	11	69	64	124	155	30	40–44
45–49	319	9	11	5	9	11	28	24	43	81	98	45–49
50–54	228	2	5	6	7	3	22	19	16	31	117	50–54
55–59	131	3	4	-	3	3	13	6	10	8	81	55–59
60–64	77	-	4	3	1	2	11	2	7	3	44	60–64
65 и више	42	2	1	1	1	1	5	4	2	-	25	65 and over
Непознато	21	2	1	-	1	-	5	5	4	-	3	Unknown
						Регион Шумадије и Западне Србије / *Region Šumadije i Zapadne Srbije*						
Свега	**1690**	**67**	**96**	**89**	**89**	**100**	**376**	**279**	**214**	**168**	**212**	**All**
СТАРОСТ МУЖА												AGE OF HUSBAND
Испод 20	3	1	1	1	-	-	-	-	-	-	-	Under 20
20–24	43	8	10	15	5	3	2	-	-	-	-	20–24
25–29	145	14	14	23	27	28	39	-	-	-	-	25–29
30–34	293	14	19	27	23	35	135	37	3	-	-	30–34
35–39	321	15	18	14	13	15	100	115	30	1	-	35–39
40–44	269	6	13	5	8	4	39	61	92	40	1	40–44
45–49	232	2	7	1	7	2	27	35	48	76	27	45–49
50–54	158	4	4	1	2	6	11	10	23	31	66	50–54
55–59	110	-	3	-	1	3	11	6	9	15	62	55–59
60–64	63	1	4	-	-	3	3	8	3	4	37	60–64
65 и више	44	2	3	2	3	1	7	5	2	1	18	65 and over
Непознато	9	-	-	-	-	-	2	2	4	-	1	Unknown
СТАРОСТ ЖЕНЕ												AGE OF WIFE
Испод 20	13	9	-	3	1	-	-	-	-	-	-	Under 20
20–24	112	14	24	26	20	19	9	-	-	-	-	20–24
25–29	260	13	17	34	28	32	115	21	-	-	-	25–29
30–34	331	9	19	14	13	26	130	105	15	-	-	30–34
35–39	300	11	12	7	10	6	47	90	92	25	-	35–39
40–44	260	4	10	1	8	7	35	33	64	81	17	40–44
45–49	166	4	8	1	5	6	9	11	27	44	51	45–49
50–54	118	2	2	2	3	1	9	10	7	15	67	50–54
55–59	66	-	2	-	-	3	8	4	2	2	45	55–59
60–64	32	-	2	1	-	-	8	-	1	1	19	60–64
65 и више	21	1	-	-	-	-	5	2	2	-	11	65 and over
Непознато	11	-	-	-	1	-	1	3	4	-	2	Unknown

6-2. РАЗВЕДЕНИ БРАКОВИ, ПРЕМА СТАРОСТИ МУЖА, СТАРОСТИ ЖЕНЕ И ТРАЈАЊУ БРАКА, 2012. (наставак)
DIVORCES, BY AGE OF HUSBAND, AGE OF WIFE AND DURATION OF MARRIAGE, 2012 (continued)

	Укупно *Total*	Трајање брака / *Duration of marriage*										
		краће од 1 год *Under 1 year*	1	2	3	4	5–9	10–14	15–19	20–24	25 год. и дуже *25 years and over*	
Регион Јужне и Источне Србије / *Region Južne i Istočne Srbije*												
Свега	**1552**	**65**	**83**	**80**	**68**	**82**	**344**	**253**	**245**	**146**	**186**	**All**
СТАРОСТ МУЖА												AGE OF HUSBAND
Испод 20	2	-	1	1	-	-	-	-	-	-	-	Under 20
20–24	28	8	7	8	3	1	1	-	-	-	-	20–24
25–29	150	18	20	22	16	20	48	6	-	-	-	25–29
30–34	207	10	12	13	21	23	87	36	5	-	-	30–34
35–39	303	9	15	12	9	17	86	94	60	1	-	35–39
40–44	297	5	7	5	4	8	62	69	96	40	1	40–44
45–49	195	3	6	3	3	4	23	20	44	65	24	45–49
50–54	147	4	4	5	4	3	13	19	16	21	58	50–54
55–59	100	3	2	1	2	2	10	5	15	15	45	55–59
60–64	60	-	2	6	2	1	3	3	4	3	36	60–64
65 и више	60	4	7	4	4	2	10	1	5	1	22	65 and over
Непознато	3	1	-	-	-	1	1	-	-	-	-	Unknown
СТАРОСТ ЖЕНЕ												AGE OF WIFE
Испод 20	2	1	-	1	-	-	-	-	-	-	-	Under 20
20–24	104	15	27	20	11	17	14	-	-	-	-	20–24
25–29	206	16	13	19	14	25	97	22	-	-	-	25–29
30–34	254	12	17	9	16	12	86	82	20	-	-	30–34
35–39	342	2	7	13	12	14	69	88	126	11	-	35–39
40–44	240	8	7	7	2	4	34	31	60	74	13	40–44
45–49	153	5	3	4	4	5	19	13	16	37	47	45–49
50–54	110	-	3	4	4	2	13	9	9	16	50	50–54
55–59	65	3	2	-	3	-	5	2	8	6	36	55–59
60–64	45	-	2	2	1	2	3	2	6	2	25	60–64
65 и више	21	1	1	1	1	1	-	2	-	-	14	65 and over
Непознато	10	2	1	-	-	-	4	2	-	-	1	Unknown
Регион Косово и Метохија / *Region Kosovo i Metohija*												
Свега	**...**	**...**	**...**	**...**	**...**	**...**	**...**	**...**	**...**	**...**	**...**	**All**

6-3. РАЗВЕДЕНИ БРАКОВИ, ПРЕМА СТАРОСТИ ЖЕНЕ И МУЖА, 2012.
DIVORCES, BY AGE OF WIFE AND HUSBAND, 2012

СТАРОСТ ЖЕНЕ	Укупно *Total*	Старост мужа / *Age of husband*												*AGE OF WIFE*
		испод 20 *Under 20*	20–24	25–29	30–34	35–39	40–44	45–49	50–54	55–59	60–64	65 и више *65 and over*	непоз-нато *Unknown*	
РЕПУБЛИКА СРБИЈА / REPUBLIC OF SERBIA														
Укупно	**7372**	**7**	**126**	**604**	**1212**	**1390**	**1307**	**983**	**729**	**476**	**283**	**236**	**19**	**Total**
Испод 20	28	3	14	8	3	-	-	-	-	-	-	-	-	Under 20
20–24	383	4	80	172	82	35	5	3	1	1	-	-	-	20–24
25–29	1053	-	26	322	464	182	33	14	5	4	-	2	1	25–29
30–34	1455	-	4	79	523	557	214	51	12	3	7	4	1	30–34
35–39	1381	-	1	13	117	482	540	157	52	13	2	3	1	35–39
40–44	1131	-	-	3	10	105	413	388	144	50	13	5	-	40–44
45–49	771	-	-	1	3	16	79	288	277	74	22	10	1	45–49
50–54	540	-	-	1	7	6	10	64	192	172	53	33	2	50–54
55–59	318	-	-	1	1	3	2	9	34	130	93	45	-	55–59
60–64	178	-	1	1	-	2	2	5	6	24	80	57	-	60–64
65 и више	100	-	-	-	-	1	3	2	4	3	11	76	-	65 and over
Непознато	34	-	-	3	2	1	6	2	2	2	2	1	13	Unknown
СРБИЈА – СЕВЕР / SRBIJA – SEVER														
Свега	4130	2	55	309	712	766	741	556	424	266	160	132	7	All
Испод 20	13	2	8	2	1	-	-	-	-	-	-	-	-	Under 20
20–24	167	-	31	76	41	13	4	1	-	1	-	-	-	20–24
25–29	587	-	12	176	264	106	17	9	-	3	-	-	-	25–29
30–34	870	-	4	44	326	323	134	26	5	2	4	2	-	30–34
35–39	739	-	-	6	70	261	283	79	30	9	-	1	-	35–39
40–44	631	-	-	2	6	52	249	213	82	20	6	1	-	40 –44
45–49	452	-	-	-	1	9	40	183	161	42	12	3	1	45–49
50–54	312	-	-	1	2	2	7	35	114	101	31	17	2	50–54
55–59	187	-	-	-	1	-	2	7	25	73	55	24	-	55–59
60–64	101	-	-	1	-	-	-	2	4	12	47	35	-	60–64
65 и више	58	-	-	-	-	-	2	-	2	1	4	49	-	65 and over
Непознато	13	-	-	1	-	-	3	1	1	2	1	-	4	Unknown
Београдски регион / *Beogradski region*														
Свега	**1752**	**-**	**13**	**107**	**321**	**337**	**331**	**241**	**182**	**100**	**58**	**58**	**4**	**All**
Испод 20	-	-	-	-	-	-	-	-	-	-	-	-	-	Under 20
20–24	45	-	7	16	15	4	3	-	-	-	-	-	-	20–24
25–29	248	-	5	68	113	54	4	1	-	3	-	-	-	25–29
30–34	389	-	1	18	152	131	70	10	2	1	3	1	-	30–34
35–39	320	-	-	3	34	121	106	37	16	2	-	1	-	35–39
40–44	285	-	-	2	4	22	126	93	30	6	2	-	-	40–44
45–49	191	-	-	-	-	3	17	83	65	17	4	2	-	45–49
50–54	125	-	-	-	2	2	3	16	56	32	9	5	-	50–54
55–59	73	-	-	-	1	-	1	-	11	33	20	7	-	55–59
60–64	42	-	-	-	-	-	-	-	1	5	19	17	-	60–64
65 и више	27	-	-	-	-	-	1	-	-	-	1	25	-	65 and over
Непознато	7	-	-	-	-	-	-	1	1	1	-	-	4	Unknown
Регион Војводине / *Region Vojvodine*														
Свега	**2378**	**2**	**42**	**202**	**391**	**429**	**410**	**315**	**242**	**166**	**102**	**74**	**3**	**All**
Испод 20	13	2	8	2	1	-	-	-	-	-	-	-	-	Under 20
20–24	122	-	24	60	26	9	1	1	-	1	-	-	-	20–24
25–29	339	-	7	108	151	52	13	8	-	-	-	-	-	25–29
30–34	481	-	3	26	174	192	64	16	3	1	1	1	-	30–34
35–39	419	-	-	3	36	140	177	42	14	7	-	0	-	35–39
40–44	346	-	-	-	2	30	123	120	52	14	4	1	-	40–44
45–49	261	-	-	-	1	6	23	100	96	25	8	1	1	45–49
50–54	187	-	-	1	-	-	4	19	58	69	22	12	2	50–54
55–59	114	-	-	-	-	-	1	7	14	40	35	17	-	55–59
60–64	59	-	-	1	-	-	-	2	3	7	28	18	-	60–64
65 и више	31	-	-	-	-	-	1	-	2	1	3	24	-	65 and over
Непознато	6	-	-	1	-	-	3	-	-	1	1	-	-	Unknown

6-3. РАЗВЕДЕНИ БРАКОВИ, ПРЕМА СТАРОСТИ ЖЕНЕ И МУЖА, 2012. (наставак)
DIVORCES, BY AGE OF WIFE AND HUSBAND, 2012 (continued)

СТАРОСТ ЖЕНЕ	Укупно *Total*	Старост мужа / *Age of husband*												*AGE OF WIFE*
		испод 20 *Under 20*	20–24	25–29	30–34	35–39	40–44	45–49	50–54	55–59	60–64	65 и више *65 and over*	непоз-нато *Unknown*	
СРБИЈА – ЈУГ / *SRBIJA – JUG*														
Свега	3242	5	71	295	500	624	566	427	305	210	123	104	12	All
Испод 20	15	1	6	6	2	-	-	-	-	-	-	-	-	Under 20
20–24	216	4	49	96	41	22	1	2	1	-	-	-	-	20–24
25–29	466	-	14	146	200	76	16	5	5	1	-	2	1	25–29
30–34	585	-	-	35	197	234	80	25	7	1	3	2	1	30–34
35–39	642	-	1	7	47	221	257	78	22	4	2	2	1	35–39
40–44	500	-	-	1	4	53	164	175	62	30	7	4	-	40–44
45–49	319	-	-	1	2	7	39	105	116	32	10	7	-	45–49
50–54	228	-	-	-	5	4	3	29	78	71	22	16	-	50–54
55–59	131	-	-	1	-	3	-	2	9	57	38	21	-	55–59
60–64	77	-	1	-	-	2	2	3	2	12	33	22	-	60–64
65 и више	42	-	-	-	-	1	1	2	2	2	7	27	-	65 and over
Непознато	21	-	-	2	2	1	3	1	1	-	1	1	9	Unknown
Регион Шумадије и Западне Србије / *Region Šumadije i Zapadne Srbije*														
Свега	**1690**	**3**	**43**	**145**	**293**	**321**	**269**	**232**	**158**	**110**	**63**	**44**	**9**	**All**
Испод 20	13	-	5	6	2	-	-	-	-	-	-	-	-	Under 20
20–24	112	3	28	47	23	10	-	1	-	-	-	-	-	20–24
25–29	260	-	9	71	118	44	9	3	3	1	-	1	1	25–29
30–34	331	-	-	18	119	136	40	13	2	1	1	1	-	30–34
35–39	300	-	-	1	24	100	122	41	11	-	1	-	-	35–39
40–44	260	-	-	1	2	21	75	103	35	16	4	3	-	40–44
45–49	166	-	-	-	1	4	20	49	64	17	8	3	-	45–49
50–54	118	-	-	-	3	2	2	17	39	37	11	7	-	50–54
55–59	66	-	-	-	-	1	-	1	2	33	20	9	-	55–59
60–64	32	-	1	-	-	2	1	2	1	3	14	8	-	60–64
65 и више	21	-	-	-	-	1	-	2	1	2	3	12	-	65 and over
Непознато	11	-	-	1	1	-	-	-	-	-	1	-	8	Unknown
Регион Јужне и Источне Србије / *Region Južne i Istočne Srbije*														
Свега	**1552**	**2**	**28**	**150**	**207**	**303**	**297**	**195**	**147**	**100**	**60**	**60**	**3**	**All**
Испод 20	2	1	1	-	-	-	-	-	-	-	-	-	-	Under 20
20–24	104	1	21	49	18	12	1	1	1	-	-	-	-	20–24
25–29	206	-	5	75	82	32	7	2	2	-	-	1	-	25–29
30–34	254	-	-	17	78	98	40	12	5	-	2	1	1	30–34
35–39	342	-	1	6	23	121	135	37	11	4	1	2	1	35–39
40–44	240	-	-	-	2	32	89	72	27	14	3	1	-	40–44
45–49	153	-	-	1	1	3	19	56	52	15	2	4	-	45–49
50–54	110	-	-	-	2	2	1	12	39	34	11	9	-	50–54
55–59	65	-	-	1	-	2	-	1	7	24	18	12	-	55–59
60–64	45	-	-	-	-	-	1	1	1	9	19	14	-	60–64
65 и више	21	-	-	-	-	-	1	-	1	-	4	15	-	65 and over
Непознато	10	-	-	1	1	1	3	1	1	-	-	1	1	Unknown
Регион Косово и Метохија / *Region Kosovo i Metohija*														
Свега	**...**	**...**	**...**	**...**	**...**	**...**	**...**	**...**	**...**	**...**	**...**	**...**	**...**	**All**

6-4. РАЗВЕДЕНИ БРАКОВИ, ПРЕМА АКТИВНОСТИ И ЗАНИМАЊУ МУЖА И ЖЕНЕ, 2012.

Активност и занимање жене	Укупно *Total*	Активност мужа						
		свега / *All*	обавља занимање					
			законодавци, функционери и руководиоци *Legislators, officials and managers*	стручњаци *Experts*	стручни сарадници и техничари *Skilled associates and technicians*	службеници *Employees*	услужни радници у трговини *Service workers in trade*	радници у пољопривреди, рибарству и шумарству *Workers in agriculture, fishing and forestry*
РЕПУБЛИКА СРБИЈА								
Укупно	**7372**	**3906**	**182**	**476**	**455**	**162**	**332**	**115**
Активна лица која обављају занимање	3485	2502	119	368	327	103	206	31
Законодавци, функционери и руководиоци–менаџери	102	76	12	18	13	2	7	-
Стручњаци	563	433	30	231	77	11	21	3
Стручни сарадници и техничари	612	423	18	59	119	20	45	2
Службеници	217	157	7	23	23	29	11	-
Услужни радници у трговини	654	454	32	11	51	24	79	5
Радници у пољопривреди, рибарству и шумарству	16	14	-	-	-	-	1	13
Занатлије и сродни радници	102	71	1	3	5	2	8	1
Руковаоци машинама и уређајима и монтери	21	15	-	1	-	-	-	1
Једноставна занимања	82	51	1	-	3	4	7	1
Остала и непознато	1116	808	18	22	36	11	27	5
Незапослени	2553	1058	44	84	111	47	102	22
Лица са личним приходом	523	83	11	16	5	7	6	1
Издржавана лица	538	210	8	6	8	5	15	54
Лица која раде–бораве у иностранству до 1 године	273	53	-	2	4	-	3	7
СРБИЈА – СЕВЕР								
Свега	4130	2341	137	366	283	146	204	34
Активна лица која обављају занимање	2147	1571	91	288	215	94	130	11
Законодавци, функционери и руководиоци–менаџери	86	64	11	16	9	2	5	-
Стручњаци	421	336	24	188	57	11	12	2
Стручни сарадници и техничари	392	277	11	40	71	18	31	1
Службеници	174	129	7	19	17	28	9	-
Услужни радници у трговини	414	298	22	9	35	22	48	-
Радници у пољопривреди, рибарству и шумарству	2	2	-	-	-	-	1	1
Занатлије и сродни радници	57	43	-	1	4	2	5	1
Руковаоци машинама и уређајима и монтери	18	12	-	-	-	-	-	1
Једноставна занимања	55	34	1	-	1	3	4	1
Остала и непознато	528	376	15	15	21	8	15	4
Незапослени	1353	593	33	59	57	41	56	12
Лица са личним приходом	348	61	10	14	4	6	5	-
Издржавана лица	211	98	3	3	5	5	11	9
Лица која раде–бораве у иностранству до 1 године	71	18	-	2	2	-	2	2
Београдски регион								
Свега	**1752**	**1126**	**75**	**280**	**145**	**117**	**128**	**5**
Активна лица која обављају занимање	1045	829	58	224	111	75	88	-
Законодавци, функционери и руководиоци–менаџери	52	38	6	12	5	2	3	-
Стручњаци	297	242	16	150	30	11	7	-
Стручни сарадници и техничари	168	126	4	21	27	14	20	-
Службеници	124	96	7	17	12	22	7	-
Услужни радници у трговини	224	180	13	8	19	16	40	-
Радници у пољопривреди, рибарству и шумарству	-	-	-	-	-	-	-	-
Занатлије и сродни радници	6	5	-	1	1	1	-	-
Руковаоци машинама и уређајима и монтери	2	2	-	-	-	-	-	-
Једноставна занимања	20	17	1	-	1	2	3	-
Остала и непознато	152	123	11	15	16	7	8	-
Незапослени	442	228	11	42	28	33	31	2
Лица са личним приходом	224	39	5	12	3	6	3	-
Издржавана лица	39	28	1	1	3	3	6	2
Лица која раде–бораве у иностранству до 1 године	2	2	-	1	-	-	-	1
Регион Војводине								
Свега	**2378**	**1215**	**62**	**86**	**138**	**29**	**76**	**29**
Активна лица која обављају занимање	1102	742	33	64	104	19	42	11
Законодавци, функционери и руководиоци–менаџери	34	26	5	4	4	-	2	-
Стручњаци	124	94	8	38	27	-	5	2
Стручни сарадници и техничари	224	151	7	19	44	4	11	1
Службеници	50	33	-	2	5	6	2	-
Услужни радници у трговини	190	118	9	1	16	6	8	-
Радници у пољопривреди, рибарству и шумарству	2	2	-	-	-	-	1	1
Занатлије и сродни радници	51	38	-	-	3	1	5	1
Руковаоци машинама и уређајима и монтери	16	10	-	-	-	-	-	1

DIVORCES, BY ACTIVITY AND OCCUPATION OF HUSBAND AND WIFE, 2012

Activity of husband								
Occupation								
занатлије и сродни радници *Craftsmen and similar workers*	руковаоци машинама и уређајима и монтери *Workers at the machines and devices and installers*	једноставна занимања *Simple occupations*	остала и непознато *Other and unknown*	незапослени *Unemployed*	лица са личним приходом *Income recipients*	издржавана лица *Dependants*	лица која раде-бораве у иностранству до 1 године *Person working / living abroad under 1 year*	*Activity and occupation of wife*
				REPUBLIC OF SERBIA				
462	**354**	**65**	**1303**	**2154**	**905**	**12**	**395**	**Total**
								Economically active persons performing an occupation
278	226	27	817	715	189	3	76	
7	8	1	8	22	4	-	-	Legislators, officials and managers
14	16	1	29	96	27	1	6	Experts
59	48	3	50	139	35	-	15	Skilled associates and technicians
17	20	1	26	41	15	-	4	Employees
99	84	6	63	137	39	1	23	Service workers in trade
-	-	-	-	1	-	-	1	Workers in agriculture, fishing and forestry
27	11	3	10	26	2	-	3	Craftsmen and similar workers
6	3	-	4	3	3	-	-	Workers at the machines and devices and installers
12	10	10	3	25	3	-	3	Simple occupations
37	26	2	624	225	61	1	21	Workers without occupation
152	96	20	380	1136	243	2	114	*Unemployed*
11	5	-	21	87	338	-	15	*Income recipients*
15	21	15	63	152	111	7	58	*Dependants*
6	6	3	22	64	24	-	132	*Person working / living abroad under 1 year*
				SRBIJA – SEVER				
263	265	42	601	1169	512	3	105	All
								Economically active persons performing an occupation
173	172	16	381	436	110	-	30	
7	6	1	7	19	3	-	-	Legislators, officials and managers
8	13	-	21	65	18	-	2	Experts
47	30	1	27	85	24	-	6	Skilled associates and technicians
13	16	1	19	29	13	-	3	Employees
54	69	3	36	84	22	-	10	Service workers in trade
-	-	-	-	-	-	-	-	Workers in agriculture, fishing and forestry
15	7	3	5	12	1	-	1	Craftsmen and similar workers
6	3	-	2	3	3	-	-	Workers at the machines and devices and installers
6	8	7	3	17	3	-	1	Simple occupations
17	20	-	261	122	23	-	7	Workers without occupation
73	71	11	180	585	130	1	44	*Unemployed*
5	4	-	13	54	229	-	4	*Income recipients*
11	16	13	22	68	36	2	7	*Dependants*
1	2	2	5	26	7	-	20	*Person working / living abroad under 1 year*
				Beogradski region				
83	**137**	**6**	**150**	**333**	**287**	**1**	**5**	**All**
								Economically active persons performing an occupation
62	96	4	111	157	56	-	3	
1	5	-	4	11	3	-	-	Legislators, officials and managers
2	10	-	16	39	14	-	2	Experts
9	16	-	15	31	11	-	-	Skilled associates and technicians
8	9	1	13	18	10	-	-	Employees
27	35	1	21	31	12	-	1	Service workers in trade
-	-	-	-	-	-	-	-	Workers in agriculture, fishing and forestry
2	-	-	-	1	-	-	-	Craftsmen and similar workers
1	-	-	1	-	-	-	-	Workers at the machines and devices and installers
2	5	2	1	3	-	-	-	Simple occupations
10	16	-	40	23	6	-	-	Workers without occupation
13	33	1	34	144	67	1	2	*Unemployed*
2	3	-	5	26	159	-	-	*Income recipients*
6	5	1	-	6	5	-	-	*Dependants*
-	-	-	-	-	-	-	-	*Person working / living abroad under 1 year*
				Region Vojvodine				
180	**128**	**36**	**451**	**836**	**225**	**2**	**100**	**All**
								Economically active persons performing an occupation
111	76	12	270	279	54	-	27	
6	1	1	3	8	-	-	-	Legislators, officials and managers
6	3	-	5	26	4	-	-	Experts
38	14	1	12	54	13	-	6	Skilled associates and technicians
5	7	-	6	11	3	-	3	Employees
27	34	2	15	53	10	-	9	Service workers in trade
-	-	-	-	-	-	-	-	Workers in agriculture, fishing and forestry
13	7	3	5	11	1	-	1	Craftsmen and similar workers
5	3	-	1	3	3	-	-	Workers at the machines and devices and installers

6-4. РАЗВЕДЕНИ БРАКОВИ, ПРЕМА АКТИВНОСТИ И ЗАНИМАЊУ МУЖА И ЖЕНЕ, 2012. (наставак)

Активност и занимање жене	Укупно *Total*	Активност мужа						
		свега / *All*	обавља занимање					
			законодавци, функционери и руководиоци *Legislators, officials and managers*	стручњаци *Experts*	стручни сарадници и техничари *Skilled associates and technicians*	службеници *Employees*	услужни радници у трговини *Service workers in trade*	радници у пољопривреди, рибарству и шумарству *Workers in agriculture, fishing and forestry*
Једноставна занимања	35	17	-	-	-	1	1	1
Остала и непознато	376	253	4	-	5	1	7	4
Незапослени	911	365	22	17	29	8	25	10
Лица са личним приходом	124	22	5	2	1	-	2	-
Издржавана лица	172	70	2	2	2	2	5	7
Лица која раде–бораве у иностранству до 1 године	69	16	-	1	2	-	2	1
СРБИЈА – ЈУГ								
Свега	3242	1565	45	110	172	16	128	81
Активна лица која обављају занимање	1338	931	28	80	112	9	76	20
Законодавци, функционери и руководиоци–менаџери	16	12	1	2	4	-	2	-
Стручњаци	142	97	6	43	20	-	9	1
Стручни сарадници и техничари	220	146	7	19	48	2	14	1
Службеници	43	28	-	4	6	1	2	-
Услужни радници у трговини	240	156	10	2	16	2	31	5
Радници у пољопривреди, рибарству и шумарству	14	12	-	-	-	-	-	12
Занатлије и сродни радници	45	28	1	2	1	-	3	-
Руковаоци машинама и уређајима и монтери	3	3	-	1	-	-	-	-
Једноставна занимања	27	17	-	-	2	1	3	-
Остала и непознато	588	432	3	7	15	3	12	1
Незапослени	1200	465	11	25	54	6	46	10
Лица са личним приходом	175	22	1	2	1	1	1	1
Издржавана лица	327	112	5	3	3	-	4	45
Лица која раде–бораве у иностранству до 1 године	202	35	-	-	2	-	1	5
Регион Шумадије и Западне Србије								
Свега	**1690**	**853**	**19**	**61**	**112**	**11**	**76**	**46**
Активна лица која обављају занимање	726	495	12	44	76	6	46	15
Законодавци, функционери и руководиоци–менаџери	9	6	1	1	2	-	1	-
Стручњаци	75	57	-	26	14	-	5	-
Стручни сарадници и техничари	135	91	4	7	31	1	10	1
Службеници	19	13	-	2	2	1	1	-
Услужни радници у трговини	147	100	5	2	12	-	21	5
Радници у пољопривреди, рибарству и шумарству	9	8	-	-	-	-	-	8
Занатлије и сродни радници	27	14	-	1	1	-	1	-
Руковаоци машинама и уређајима и монтери	3	3	-	1	-	-	-	-
Једноставна занимања	18	12	-	-	2	1	-	-
Остала и непознато	284	191	2	4	12	3	7	1
Незапослени	707	288	6	16	33	4	27	9
Лица са личним приходом	81	11	1	1	-	1	-	-
Издржавана лица	124	47	-	-	2	-	2	21
Лица која раде–бораве у иностранству до 1 године	52	12	-	-	1	-	1	1
Регион Јужне и Источне Србије								
Свега	**1552**	**712**	**26**	**49**	**60**	**5**	**52**	**35**
Активна лица која обављају занимање	612	436	16	36	36	3	30	5
Законодавци, функционери и руководиоци–менаџери	7	6	-	1	2	-	1	-
Стручњаци	67	40	6	17	6	-	4	1
Стручни сарадници и техничари	85	55	3	12	17	1	4	-
Службеници	24	15	-	2	4	-	1	-
Услужни радници у трговини	93	56	5	-	4	2	10	-
Радници у пољопривреди, рибарству и шумарству	5	4	-	-	-	-	-	4
Занатлије и сродни радници	18	14	1	1	-	-	2	-
Руковаоци машинама и уређајима и монтери	-	-	-	-	-	-	-	-
Једноставна занимања	9	5	-	-	-	-	3	-
Остала и непознато	304	241	1	3	3	-	5	-
Незапослени	493	177	5	9	21	2	19	1
Лица са личним приходом	94	11	-	1	1	-	1	1
Издржавана лица	203	65	5	3	1	-	2	24
Лица која раде–бораве у иностранству до 1 године	150	23	-	-	1	-	-	4
Регион Косово и Метохија								
Свега	...	...	...	...	...	...	...	...

DIVORCES, BY ACTIVITY AND OCCUPATION OF HUSBAND AND WIFE, 2012

Activity of husband								
Occupation								
занатлије и сродни радници *Craftsmen and similar workers*	руковаоци машинама и уређајима и монтери *Workers at the machines and devices and installers*	једноставна занимања *Simple occupations*	остала и непознато *Other and unknown*	незапослени *Unemployed*	лица са личним приходом *Income recipients*	издржавана лица *Dependants*	лица која раде-бораве у иностранству до 1 године *Person working / living abroad under 1 year*	*Activity and occupation of wife*
4	3	5	2	14	3	-	1	Simple occupations
7	4	-	221	99	17	-	7	Workers without occupation
60	38	10	146	441	63	-	42	*Unemployed*
3	1	-	8	28	70	-	4	*Income recipients*
5	11	12	22	62	31	2	7	*Dependants*
1	2	2	5	26	7	-	20	*Person working / living abroad under 1 year*
SRBIJA – JUG								
199	89	23	702	985	393	9	290	All
105	54	11	436	279	79	3	46	Economically active persons performing an occupation
-	2	-	1	3	1	-	-	Legislators, officials and managers
6	3	1	8	31	9	1	4	Experts
12	18	2	23	54	11	-	9	Skilled associates and technicians
4	4	-	7	12	2	-	1	Employees
45	15	3	27	53	17	1	13	Service workers in trade
-	-	-	-	1	-	-	1	Workers in agriculture, fishing and forestry
12	4	-	5	14	1	-	2	Craftsmen and similar workers
-	-	-	2	-	-	-	-	Workers at the machines and devices and installers
6	2	3	-	8	-	-	2	Simple occupations
20	6	2	363	103	38	1	14	Workers without occupation
79	25	9	200	551	113	1	70	*Unemployed*
6	1	-	8	33	109	-	11	*Income recipients*
4	5	2	41	84	75	5	51	*Dependants*
5	4	1	17	38	17	-	112	*Person working / living abroad under 1 year*
Region Šumadije i Zapadne Srbije								
145	**46**	**18**	**319**	**542**	**189**	**3**	**103**	**All**
75	32	9	180	160	41	-	30	Economically active persons performing an occupation
-	1	-	-	2	1	-	-	Legislators, officials and managers
5	1	1	5	13	4	-	1	Experts
10	12	2	13	31	6	-	7	Skilled associates and technicians
2	3	-	2	5	-	-	1	Employees
32	8	1	14	32	6	-	9	Service workers in trade
-	-	-	-	-	-	-	1	Workers in agriculture, fishing and forestry
6	2	-	3	11	-	-	2	Craftsmen and similar workers
-	-	-	2	-	-	-	-	Workers at the machines and devices and installers
5	1	3	-	5	-	-	1	Simple occupations
15	4	2	141	61	24	-	8	Workers without occupation
62	11	7	113	315	63	1	40	*Unemployed*
3	1	-	4	15	50	-	5	*Income recipients*
2	2	1	17	39	31	2	5	*Dependants*
3	-	1	5	13	4	-	23	*Person working / living abroad under 1 year*
Region Južne i Istočne Srbije								
54	**43**	**5**	**383**	**443**	**204**	**6**	**187**	**All**
30	22	2	256	119	38	3	16	Economically active persons performing an occupation
-	1	-	1	1	-	-	-	Legislators, officials and managers
1	2	-	3	18	5	1	3	Experts
2	6	-	10	23	5	-	2	Skilled associates and technicians
2	1	-	5	7	2	-	-	Employees
13	7	2	13	21	11	1	4	Service workers in trade
-	-	-	-	1	-	-	-	Workers in agriculture, fishing and forestry
6	2	-	2	3	1	-	-	Craftsmen and similar workers
-	-	-	-	-	-	-	-	Workers at the machines and devices and installers
1	1	-	-	3	-	-	1	Simple occupations
5	2	-	222	42	14	1	6	Workers without occupation
17	14	2	87	236	50	-	30	*Unemployed*
3	-	-	4	18	59	-	6	*Income recipients*
2	3	1	24	45	44	3	46	*Dependants*
2	4	-	12	25	13	-	89	*Person working / living abroad under 1 year*
Region Kosovo i Metohija								
…	**…**	**…**	**…**	**…**	**…**	**…**	**…**	**All**

6-5. РАЗВЕДЕНИ БРАКОВИ, ПРЕМА ШКОЛСКОЈ СПРЕМИ ЖЕНЕ И МУЖА, 2012.
DIVORCES, BY EDUCATIONAL ATTAINMENT OF WIFE AND HUSBAND, 2012

Школска спрема жене	Укупно *Total*	Школска спрема мужа / *Educational attainment of husband*							*Educational attainment of wife*
		без школске спреме *Without education*	непотпуна основна школа *Incomplete primary education*	основна школа *Primary education*	средња школа *Secondary education*	виша школа *High education*	висока школа *Higher education*	непознато *Unknown*	
РЕПУБЛИКА СРБИЈА / *REPUBLIC OF SERBIA*									
Укупно	**7372**	**22**	**140**	**1088**	**4766**	**406**	**790**	**160**	**Total**
Без школске спреме	55	13	12	18	9	1	1	1	Without educational attainment
Непотпуна основна школа	142	1	57	52	27	1	-	4	Incomplete primary education
Основна школа	1270	2	48	605	571	19	11	14	Primary education
Средња школа	4397	4	19	368	3490	211	264	41	Secondary education
Виша школа	440	-	2	20	244	87	84	3	High education
Висока школа	933	1	1	19	390	86	426	10	Higher education
Непознато	135	1	1	6	35	1	4	87	Unknown
СРБИЈА – СЕВЕР / SRBIJA – SEVER									
Свега	4130	13	82	504	2544	276	571	140	All
Без школске спреме	26	6	4	9	4	1	1	1	Without educational attainment
Непотпуна основна школа	77	1	33	23	16	-	-	4	Incomplete primary education
Основна школа	604	1	30	250	292	10	8	13	Primary education
Средња школа	2351	3	13	191	1791	140	175	38	Secondary education
Виша школа	293	-	1	13	158	56	62	3	High education
Висока школа	674	1	-	15	259	68	321	10	Higher education
Непознато	105	1	1	3	24	1	4	71	Unknown
Београдски регион / *Beogradski region*									
Свега	**1752**	**4**	**5**	**83**	**1059**	**191**	**405**	**5**	**All**
Без школске спреме	5	-	1	2	1	1	-	-	Without educational attainment
Непотпуна основна школа	4	-	-	2	2	-	-	-	Incomplete primary education
Основна школа	92	-	1	26	57	5	3	-	Primary education
Средња школа	1007	3	2	45	757	91	109	-	Secondary education
Виша школа	190	-	1	3	93	46	47	-	High education
Висока школа	449	1	-	5	149	48	246	-	Higher education
Непознато	5	-	-	-	-	-	-	5	Unknown
Регион Војводине / *Region Vojvodine*									
Свега	**2378**	**9**	**77**	**421**	**1485**	**85**	**166**	**135**	**All**
Без школске спреме	21	6	3	7	3	-	1	1	Without educational attainment
Непотпуна основна школа	73	1	33	21	14	-	-	4	Incomplete primary education
Основна школа	512	1	29	224	235	5	5	13	Primary education
Средња школа	1344	-	11	146	1034	49	66	38	Secondary education
Виша школа	103	-	-	10	65	10	15	3	High education
Висока школа	225	-	-	10	110	20	75	10	Higher education
Непознато	100	1	1	3	24	1	4	66	Unknown
СРБИЈА – ЈУГ / *SRBIJA – JUG*									
Свега	**3242**	**9**	**58**	**584**	**2222**	**130**	**219**	**20**	**All**
Без школске спреме	29	7	8	9	5	-	-	-	Without educational attainment
Непотпуна основна школа	65	-	24	29	11	1	-	-	Incomplete primary education
Основна школа	666	1	18	355	279	9	3	1	Primary education
Средња школа	2046	1	6	177	1699	71	89	3	Secondary education
Виша школа	147	-	1	7	86	31	22	-	High education
Висока школа	259	-	1	4	131	18	105	-	Higher education
Непознато	30	-	-	3	11	-	-	16	Unknown
Регион Шумадије и Западне Србије / *Region Šumadije i Zapadne Srbije*									
Свега	**1690**	**6**	**22**	**274**	**1197**	**68**	**122**	**1**	**All**
Без школске спреме	14	5	3	4	2	-	-	-	Without educational attainment
Непотпуна основна школа	26	-	8	12	6	-	-	-	Incomplete primary education
Основна школа	313	-	7	147	153	6	-	-	Primary education
Средња школа	1118	1	4	106	922	37	48	-	Secondary education
Виша школа	81	-	-	3	45	16	17	-	High education
Висока школа	137	-	-	2	69	9	57	-	Higher education
Непознато	1	-	-	-	-	-	-	1	Unknown
Регион Јужне и Источне Србије / *Region Južne i Istočne Srbije*									
Свега	**1552**	**3**	**36**	**310**	**1025**	**62**	**97**	**19**	**All**
Без школске спреме	15	2	5	5	3	-	-	-	Without educational attainment
Непотпуна основна школа	39	-	16	17	5	1	-	-	Incomplete primary education
Основна школа	353	1	11	208	126	3	3	1	Primary education
Средња школа	928	-	2	71	777	34	41	3	Secondary education
Виша школа	66	-	1	4	41	15	5	-	High education
Висока школа	122	-	1	2	62	9	48	-	Higher education
Непознато	29	-	-	3	11	-	-	15	Unknown
Регион Косово и Метохија / *Region Kosovo i Metohija*									
Свега	**...**	**...**	**...**	**...**	**...**	**...**	**...**	**...**	**All**

6-6. РАЗВЕДЕНИ БРАКОВИ, ПРЕМА НАЦИОНАЛНОЈ ПРИПАДНОСТИ МУЖА И ЖЕНЕ, 2012.
DIVORCES, BY NATIONAL AFFILIATION OF HUSBAND AND WIFE, 2012
Део I / Part I

Национална припадност мужа	Укупно *Total*	Национална припадност жене / *National affiliation of wife*									*National affiliation of husband*
		Срби *Serbs*	Црногорци *Monte-negrins*	Југосло-вени *Yugoslavs*	Албанци *Albanians*	Бошњаци *Bosniaks*	Бугари *Bulgarians*	Власи *Vlachs*	Мађари *Hungarians*	Маке-донци *Mace-donians*	
РЕПУБЛИКА СРБИЈА / REPUBLIC OF SERBIA											
Укупно	**7372**	**5769**	**36**	**21**	**63**	**145**	**17**	**2**	**416**	**22**	**Total**
Срби	5852	5425	22	9	3	3	8	1	89	18	Serbs
Црногорци	39	25	8	-	-	-	-	-	1	-	Montenegrins
Југословени	21	8	-	7	-	-	-	-	4	-	Yugoslavs
Албанци	64	1	-	-	59	-	-	-	1	-	Albanians
Бошњаци	152	4	2	1	-	139	-	-	1	-	Bosniaks
Бугари	16	6	-	-	-	-	9	-	-	-	Bulgarians
Власи	3	1	1	-	-	-	-	1	-	-	Vlachs
Мађари	367	53	-	2	1	-	-	-	271	-	Hungarians
Македонци	21	13	-	-	-	-	-	-	4	3	Macedonians
Муслимани	26	7	-	-	-	-	-	-	1	-	Moslems
Роми	113	14	-	-	-	-	-	-	2	-	Romanies
Румуни	30	14	-	-	-	-	-	-	-	-	Romanians
Русини	9	4	-	-	-	-	-	-	1	-	Ruthenians
Словаци	48	12	-	-	-	-	-	-	5	-	Slovaks
Хрвати	80	32	2	1	-	-	-	-	7	1	Croats
Остали	79	50	1	1	-	2	-	-	10	-	Other
Неизјашњени и неопредељени	184	51	-	-	-	-	-	-	11	-	Non-declared and undefined
Регионална припадност	12	7	-	-	-	-	-	-	-	-	Regional affiliation
Непознато	256	42	-	-	-	1	-	-	8	-	Unknown
СРБИЈА – СЕВЕР / SRBIJA – SEVER											
Свега	4130	2905	28	20	3	2	2	-	414	14	All
Срби	2937	2610	17	8	-	-	2	-	88	12	Serbs
Црногорци	35	23	7	-	-	-	-	-	1	-	Montenegrins
Југословени	21	8	-	7	-	-	-	-	4	-	Yugoslavs
Албанци	4	-	-	-	2	-	-	-	1	-	Albanians
Бошњаци	4	1	-	1	-	1	-	-	-	-	Bosniaks
Бугари	4	4	-	-	-	-	-	-	-	-	Bulgarians
Власи	1	-	1	-	-	-	-	-	-	-	Vlachs
Мађари	367	53	-	2	1	-	-	-	271	-	Hungarians
Македонци	16	10	-	-	-	-	-	-	4	1	Macedonians
Муслимани	10	5	-	-	-	-	-	-	1	-	Moslems
Роми	71	9	-	-	-	-	-	-	2	-	Romanies
Румуни	29	13	-	-	-	-	-	-	-	-	Romanians
Русини	9	4	-	-	-	-	-	-	1	-	Ruthenians
Словаци	48	12	-	-	-	-	-	-	5	-	Slovaks
Хрвати	72	25	2	1	-	-	-	-	7	1	Croats
Остали	58	30	1	1	-	1	-	-	10	-	Other
Неизјашњени и неопредељени	184	51	-	-	-	-	-	-	11	-	Non-declared and undefined
Регионална припадност	12	7	-	-	-	-	-	-	-	-	Regional affiliation
Непознато	248	40	-	-	-	-	-	-	8	-	Unknown
Београдски регион / *Beogradski region*											
Свега	**1752**	**1545**	**6**	**4**	**1**	**2**	**1**	**-**	**2**	**2**	**All**
Срби	1525	1466	4	3	-	-	1	-	2	1	Serbs
Црногорци	15	13	1	-	-	-	-	-	-	-	Montenegrins
Југословени	4	3	-	1	-	-	-	-	-	-	Yugoslavs
Албанци	1	-	-	-	1	-	-	-	-	-	Albanians
Бошњаци	2	1	-	-	-	1	-	-	-	-	Bosniaks
Бугари	3	3	-	-	-	-	-	-	-	-	Bulgarians
Власи	1	-	1	-	-	-	-	-	-	-	Vlachs
Мађари	2	2	-	-	-	-	-	-	-	-	Hungarians
Македонци	5	4	-	-	-	-	-	-	-	1	Macedonians
Муслимани	2	1	-	-	-	-	-	-	-	-	Moslems
Роми	15	3	-	-	-	-	-	-	-	-	Romanies
Румуни	3	2	-	-	-	-	-	-	-	-	Romanians
Русини	-	-	-	-	-	-	-	-	-	-	Ruthenians
Словаци	1	1	-	-	-	-	-	-	-	-	Slovaks
Хрвати	3	2	-	-	-	-	-	-	-	-	Croats
Остали	11	8	-	-	-	1	-	-	-	-	Other
Неизјашњени и неопредељени	3	2	-	-	-	-	-	-	-	-	Non-declared and undefined
Регионална припадност	2	2	-	-	-	-	-	-	-	-	Regional affiliation
Непознато	154	32	-	-	-	-	-	-	-	-	Unknown
Регион Војводине / *Region Vojvodine*											
Свега	**2378**	**1360**	**22**	**16**	**2**	**-**	**1**	**-**	**412**	**12**	**All**
Срби	1412	1144	13	5	-	-	1	-	86	11	Serbs
Црногорци	20	10	6	-	-	-	-	-	1	-	Montenegrins
Југословени	17	5	-	6	-	-	-	-	4	-	Yugoslavs
Албанци	3	-	-	-	1	-	-	-	1	-	Albanians
Бошњаци	2	-	-	1	-	-	-	-	-	-	Bosniaks
Бугари	1	1	-	-	-	-	-	-	-	-	Bulgarians
Власи	-	-	-	-	-	-	-	-	-	-	Vlachs
Мађари	365	51	-	2	1	-	-	-	271	-	Hungarians
Македонци	11	6	-	-	-	-	-	-	4	-	Macedonians
Муслимани	8	4	-	-	-	-	-	-	1	-	Moslems
Роми	56	6	-	-	-	-	-	-	2	-	Romanies

6-6. РАЗВЕДЕНИ БРАКОВИ, ПРЕМА НАЦИОНАЛНОЈ ПРИПАДНОСТИ МУЖА И ЖЕНЕ, 2012. (наставак)
DIVORCES, BY NATIONAL AFFILIATION OF HUSBAND AND WIFE, 2012 (continued)

Део II / Part II

Национална припадност мужа	Национална припадност жене / *National affiliation of wife*										
	Муслимани *Moslems*	Роми *Romanies*	Румуни *Romanians*	Русини *Ruthenians*	Словаци *Slovaks*	Хрвати *Croats*	остали *Other*	неизјашњени и неопредељени *Non-declared and undefined*	регионална припадност *Regional affiliation*	непознато *Unknown*	*National affiliation of husband*
РЕПУБЛИКА СРБИЈА / REPUBLIC OF SERBIA											
Укупно	**20**	**104**	**78**	**9**	**51**	**94**	**80**	**187**	**5**	**253**	**Total**
Срби	5	6	59	3	15	45	53	48	-	40	Serbs
Црногорци	1	-	-	-	-	-	2	-	-	2	Montenegrins
Југословени	-	-	-	-	-	1	-	1	-	-	Yugoslavs
Албанци	-	-	-	-	-	1	2	-	-	-	Albanians
Бошњаци	-	-	-	-	-	-	4	-	-	1	Bosniaks
Бугари	-	-	-	-	-	-	-	-	-	1	Bulgarians
Власи	-	-	-	-	-	-	-	-	-	-	Vlachs
Мађари	-	2	4	2	2	13	2	10	-	5	Hungarians
Македонци	-	-	-	-	-	-	-	-	-	1	Macedonians
Муслимани	14	-	-	-	-	2	-	2	-	-	Moslems
Роми	-	92	-	-	1	-	1	2	-	1	Romanies
Румуни	-	-	11	-	2	-	1	2	-	-	Romanians
Русини	-	1	-	2	-	1	-	-	-	-	Ruthenians
Словаци	-	-	2	-	27	1	1	-	-	-	Slovaks
Хрвати	-	-	-	1	2	27	1	5	-	1	Croats
Остали	-	1	-	-	1	1	6	4	-	2	Other
Неизјашњени и неопредељени	-	-	2	1	1	1	4	112	-	1	Non-declared and undefined
Регионална припадност	-	-	-	-	-	-	-	-	5	-	Regional affiliation
Непознато	-	2	-	-	-	1	3	1	-	198	Unknown
СРБИЈА – СЕВЕР / SRBIJA – SEVER											
Свега	5	65	40	9	51	86	51	186	5	244	All
Срби	4	4	21	3	15	39	30	47	-	37	Serbs
Црногорци	-	-	-	-	-	-	2	-	-	2	Montenegrins
Југословени	-	-	-	-	-	1	-	1	-	-	Yugoslavs
Албанци	-	-	-	-	-	1	-	-	-	-	Albanians
Бошњаци	-	-	-	-	-	-	-	-	-	1	Bosniaks
Бугари	-	-	-	-	-	-	-	-	-	-	Bulgarians
Власи	-	-	-	-	-	-	-	-	-	-	Vlachs
Мађари	-	2	4	2	2	13	2	10	-	5	Hungarians
Македонци	-	-	-	-	-	-	-	-	-	1	Macedonians
Муслимани	1	-	-	-	-	1	-	2	-	-	Moslems
Роми	-	55	-	-	1	-	1	2	-	1	Romanies
Румуни	-	-	11	-	2	-	1	2	-	-	Romanians
Русини	-	1	-	2	-	1	-	-	-	-	Ruthenians
Словаци	-	-	2	-	27	1	1	-	-	-	Slovaks
Хрвати	-	-	-	1	2	26	1	5	-	1	Croats
Остали	-	1	-	-	1	1	6	4	-	2	Other
Неизјашњени и неопредељени	-	-	2	1	1	1	4	112	-	1	Non-declared and undefined
Регионална припадност	-	-	-	-	-	-	-	-	5	-	Regional affiliation
Непознато	-	2	-	-	-	1	3	1	-	193	Unknown
Београдски регион / *Beogradski region*											
Свега	**2**	**15**	**3**	**-**	**1**	**12**	**7**	**2**	**-**	**147**	**All**
Срби	1	1	2	-	1	11	7	1	-	24	Serbs
Црногорци	-	-	-	-	-	-	-	-	-	1	Montenegrins
Југословени	-	-	-	-	-	-	-	-	-	-	Yugoslavs
Албанци	-	-	-	-	-	-	-	-	-	-	Albanians
Бошњаци	-	-	-	-	-	-	-	-	-	-	Bosniaks
Бугари	-	-	-	-	-	-	-	-	-	-	Bulgarians
Власи	-	-	-	-	-	-	-	-	-	-	Vlachs
Мађари	-	-	-	-	-	-	-	-	-	-	Hungarians
Македонци	-	-	-	-	-	-	-	-	-	-	Macedonians
Муслимани	1	-	-	-	-	-	-	-	-	-	Moslems
Роми	-	12	-	-	-	-	-	-	-	-	Romanies
Румуни	-	-	1	-	-	-	-	-	-	-	Romanians
Русини	-	-	-	-	-	-	-	-	-	-	Ruthenians
Словаци	-	-	-	-	-	-	-	-	-	-	Slovaks
Хрвати	-	-	-	-	-	1	-	-	-	-	Croats
Остали	-	1	-	-	-	-	-	-	-	1	Other
Неизјашњени и неопредељени	-	-	-	-	-	-	-	1	-	-	Non-declared and undefined
Регионална припадност	-	-	-	-	-	-	-	-	-	-	Regional affiliation
Непознато	-	1	-	-	-	-	-	-	-	121	Unknown
Регион Војводине / *Region Vojvodine*											
Свега	**3**	**50**	**37**	**9**	**50**	**74**	**44**	**184**	**5**	**97**	**All**
Срби	3	3	19	3	14	28	23	46	-	13	Serbs
Црногорци	-	-	-	-	-	-	2	-	-	1	Montenegrins
Југословени	-	-	-	-	-	1	-	1	-	-	Yugoslavs
Албанци	-	-	-	-	-	1	-	-	-	-	Albanians
Бошњаци	-	-	-	-	-	-	-	-	-	1	Bosniaks
Бугари	-	-	-	-	-	-	-	-	-	-	Bulgarians
Власи	-	-	-	-	-	-	-	-	-	-	Vlachs
Мађари	-	2	4	2	2	13	2	10	-	5	Hungarians
Македонци	-	-	-	-	-	-	-	-	-	1	Macedonians
Муслимани	-	-	-	-	-	1	-	2	-	-	Moslems
Роми	-	43	-	-	1	-	1	2	-	1	Romanies

6-6. РАЗВЕДЕНИ БРАКОВИ, ПРЕМА НАЦИОНАЛНОЈ ПРИПАДНОСТИ МУЖА И ЖЕНЕ, 2012. (наставак)
DIVORCES, BY NATIONAL AFFILIATION OF HUSBAND AND WIFE, 2012 (continued)
Део I / Part I

Национална припадност мужа	Укупно *Total*	Национална припадност жене / *National affiliation of wife*									*National affiliation of husband*
		Срби *Serbs*	Црногорци *Monte-negrins*	Југосло-вени *Yugoslavs*	Албанци *Albanians*	Бошњаци *Bosniaks*	Бугари *Bulgarians*	Власи *Vlachs*	Мађари *Hungarians*	Маке-донци *Mace-donians*	
Румуни	26	11	-	-	-	-	-	-	-	-	Romanians
Русини	9	4	-	-	-	-	-	-	1	-	Ruthenians
Словаци	47	11	-	-	-	-	-	-	5	-	Slovaks
Хрвати	69	23	2	1	-	-	-	-	7	1	Croats
Остали	47	22	1	1	-	-	-	-	10	-	Other
Неизјашњени и неопредељени	181	49	-	-	-	-	-	-	11	-	Non-declared and undefined
Регионална припадност	10	5	-	-	-	-	-	-	-	-	Regional affiliation
Непознато	94	8	-	-	-	-	-	-	8	-	Unknown
СРБИЈА – ЈУГ / *SRBIJA – JUG*											
Свега	3242	2864	8	1	60	143	15	2	2	8	All
Срби	2915	2815	5	1	3	3	6	1	1	6	Serbs
Црногорци	4	2	1	-	-	-	-	-	-	-	Montenegrins
Југословени	-	-	-	-	-	-	-	-	-	-	Yugoslavs
Албанци	60	1	-	-	57	-	-	-	-	-	Albanians
Бошњаци	148	3	2	-	-	138	-	-	1	-	Bosniaks
Бугари	12	2	-	-	-	-	9	-	-	-	Bulgarians
Власи	2	1	-	-	-	-	-	1	-	-	Vlachs
Мађари	-	-	-	-	-	-	-	-	-	-	Hungarians
Македонци	5	3	-	-	-	-	-	-	-	2	Macedonians
Муслимани	16	2	-	-	-	-	-	-	-	-	Moslems
Роми	42	5	-	-	-	-	-	-	-	-	Romanies
Румуни	1	1	-	-	-	-	-	-	-	-	Romanians
Русини	-	-	-	-	-	-	-	-	-	-	Ruthenians
Словаци	-	-	-	-	-	-	-	-	-	-	Slovaks
Хрвати	8	7	-	-	-	-	-	-	-	-	Croats
Остали	21	20	-	-	-	1	-	-	-	-	Other
Неизјашњени и неопредељени	-	-	-	-	-	-	-	-	-	-	Non-declared and undefined
Регионална припадност	-	-	-	-	-	-	-	-	-	-	Regional affiliation
Непознато	8	2	-	-	-	1	-	-	-	-	Unknown
Регион Шумадије и Западне Србије / *Region Šumadije i Zapadne Srbije*											
Свега	**1690**	**1486**	**7**	**1**	**3**	**143**	**1**	**-**	**1**	**1**	**All**
Срби	1497	1469	4	1	2	3	1	-	-	1	Serbs
Црногорци	3	1	1	-	-	-	-	-	-	-	Montenegrins
Југословени	-	-	-	-	-	-	-	-	-	-	Yugoslavs
Албанци	2	1	-	-	1	-	-	-	-	-	Albanians
Бошњаци	148	3	2	-	-	138	-	-	1	-	Bosniaks
Бугари	-	-	-	-	-	-	-	-	-	-	Bulgarians
Власи	-	-	-	-	-	-	-	-	-	-	Vlachs
Мађари	-	-	-	-	-	-	-	-	-	-	Hungarians
Македонци	1	1	-	-	-	-	-	-	-	-	Macedonians
Муслимани	12	-	-	-	-	-	-	-	-	-	Moslems
Роми	12	2	-	-	-	-	-	-	-	-	Romanies
Румуни	-	-	-	-	-	-	-	-	-	-	Romanians
Русини	-	-	-	-	-	-	-	-	-	-	Ruthenians
Словаци	-	-	-	-	-	-	-	-	-	-	Slovaks
Хрвати	3	2	-	-	-	-	-	-	-	-	Croats
Остали	6	5	-	-	-	1	-	-	-	-	Other
Неизјашњени и неопредељени	-	-	-	-	-	-	-	-	-	-	Non-declared and undefined
Регионална припадност	-	-	-	-	-	-	-	-	-	-	Regional affiliation
Непознато	6	2	-	-	-	1	-	-	-	-	Unknown
Регион Јужне и Источне Србије / *Region Južne i Istočne Srbije*											
Свега	**1552**	**1378**	**1**	**-**	**57**	**-**	**14**	**2**	**1**	**7**	**All**
Срби	1418	1346	1	-	1	-	5	1	1	5	Serbs
Црногорци	1	1	-	-	-	-	-	-	-	-	Montenegrins
Југословени	-	-	-	-	-	-	-	-	-	-	Yugoslavs
Албанци	58	-	-	-	56	-	-	-	-	-	Albanians
Бошњаци	-	-	-	-	-	-	-	-	-	-	Bosniaks
Бугари	12	2	-	-	-	-	9	-	-	-	Bulgarians
Власи	2	1	-	-	-	-	-	1	-	-	Vlachs
Мађари	-	-	-	-	-	-	-	-	-	-	Hungarians
Македонци	4	2	-	-	-	-	-	-	-	2	Macedonians
Муслимани	4	2	-	-	-	-	-	-	-	-	Moslems
Роми	30	3	-	-	-	-	-	-	-	-	Romanies
Румуни	1	1	-	-	-	-	-	-	-	-	Romanians
Русини	-	-	-	-	-	-	-	-	-	-	Ruthenians
Словаци	-	-	-	-	-	-	-	-	-	-	Slovaks
Хрвати	5	5	-	-	-	-	-	-	-	-	Croats
Остали	15	15	-	-	-	-	-	-	-	-	Other
Неизјашњени и неопредељени	-	-	-	-	-	-	-	-	-	-	Non-declared and undefined
Регионална припадност	-	-	-	-	-	-	-	-	-	-	Regional affiliation
Непознато	2	-	-	-	-	-	-	-	-	-	Unknown
Регион Косово и Метохија / *Region Kosovo i Metohija*											
Свега	**...**	**...**	**...**	**...**	**...**	**...**	**...**	**...**	**...**	**...**	**All**

6-6. РАЗВЕДЕНИ БРАКОВИ, ПРЕМА НАЦИОНАЛНОЈ ПРИПАДНОСТИ МУЖА И ЖЕНЕ, 2012. (наставак)
DIVORCES, BY NATIONAL AFFILIATION OF HUSBAND AND WIFE, 2012 (continued)

Део II / Part II

Национална припадност мужа	Национална припадност жене / *National affiliation of wife*										
	Муслимани *Moslems*	Роми *Romanies*	Румуни *Romanians*	Русини *Ruthenians*	Словаци *Slovaks*	Хрвати *Croats*	остали *Other*	неизјашњени и неопредељени *Non-declared and undefined*	регионална припадност *Regional affiliation*	непознато *Unknown*	*National affiliation of husband*
Румуни	-	-	10	-	2	-	1	2	-	-	Romanians
Русини	-	1	-	2	-	1	-	-	-	-	Ruthenians
Словаци	-	-	2	-	27	1	1	-	-	-	Slovaks
Хрвати	-	-	-	1	2	25	1	5	-	1	Croats
Остали	-	-	-	-	1	1	6	4	-	1	Other
Неизјашњени и неопредељени	-	-	2	1	1	1	4	111	-	1	Non-declared and undefined
Регионална припадност	-	-	-	-	-	-	-	-	5	-	Regional affiliation
Непознато	-	1	-	-	-	1	3	1	-	72	Unknown
СРБИЈА – ЈУГ / *SRBIJA – JUG*											
Свега	15	39	38	-	-	8	29	1	-	9	All
Срби	1	2	38	-	-	6	23	1	-	3	Serbs
Црногорци	1	-	-	-	-	-	-	-	-	-	Montenegrins
Југословени	-	-	-	-	-	-	-	-	-	-	Yugoslavs
Албанци	-	-	-	-	-	-	2	-	-	-	Albanians
Бошњаци	-	-	-	-	-	-	4	-	-	-	Bosniaks
Бугари	-	-	-	-	-	-	-	-	-	1	Bulgarians
Власи	-	-	-	-	-	-	-	-	-	-	Vlachs
Мађари	-	-	-	-	-	-	-	-	-	-	Hungarians
Македонци	-	-	-	-	-	-	-	-	-	-	Macedonians
Муслимани	13	-	-	-	-	1	-	-	-	-	Moslems
Роми	-	37	-	-	-	-	-	-	-	-	Romanies
Румуни	-	-	-	-	-	-	-	-	-	-	Romanians
Русини	-	-	-	-	-	-	-	-	-	-	Ruthenians
Словаци	-	-	-	-	-	-	-	-	-	-	Slovaks
Хрвати	-	-	-	-	-	1	-	-	-	-	Croats
Остали	-	-	-	-	-	-	-	-	-	-	Other
Неизјашњени и неопредељени	-	-	-	-	-	-	-	-	-	-	Non-declared and undefined
Регионална припадност	-	-	-	-	-	-	-	-	-	-	Regional affiliation
Непознато	-	-	-	-	-	-	-	-	-	5	Unknown
Регион Шумадије и Западне Србије / *Region Šumadije i Zapadne Srbije*											
Свега	**13**	**11**	**1**	**-**	**-**	**3**	**14**	**1**	**-**	**4**	**All**
Срби	1	1	1	-	-	1	10	1	-	1	Serbs
Црногорци	1	-	-	-	-	-	-	-	-	-	Montenegrins
Југословени	-	-	-	-	-	-	-	-	-	-	Yugoslavs
Албанци	-	-	-	-	-	-	-	-	-	-	Albanians
Бошњаци	-	-	-	-	-	-	4	-	-	-	Bosniaks
Бугари	-	-	-	-	-	-	-	-	-	-	Bulgarians
Власи	-	-	-	-	-	-	-	-	-	-	Vlachs
Мађари	-	-	-	-	-	-	-	-	-	-	Hungarians
Македонци	-	-	-	-	-	-	-	-	-	-	Macedonians
Муслимани	11	-	-	-	-	1	-	-	-	-	Moslems
Роми	-	10	-	-	-	-	-	-	-	-	Romanies
Румуни	-	-	-	-	-	-	-	-	-	-	Romanians
Русини	-	-	-	-	-	-	-	-	-	-	Ruthenians
Словаци	-	-	-	-	-	-	-	-	-	-	Slovaks
Хрвати	-	-	-	-	-	1	-	-	-	-	Croats
Остали	-	-	-	-	-	-	-	-	-	-	Other
Неизјашњени и неопредељени	-	-	-	-	-	-	-	-	-	-	Non-declared and undefined
Регионална припадност	-	-	-	-	-	-	-	-	-	-	Regional affiliation
Непознато	-	-	-	-	-	-	-	-	-	3	Unknown
Регион Јужне и Источне Србије / *Region Južne i Istočne Srbije*											
Свега	**2**	**28**	**37**	**-**	**-**	**5**	**15**	**-**	**-**	**5**	**All**
Срби	-	1	37	-	-	5	13	-	-	2	Serbs
Црногорци	-	-	-	-	-	-	-	-	-	-	Montenegrins
Југословени	-	-	-	-	-	-	-	-	-	-	Yugoslavs
Албанци	-	-	-	-	-	-	2	-	-	-	Albanians
Бошњаци	-	-	-	-	-	-	-	-	-	-	Bosniaks
Бугари	-	-	-	-	-	-	-	-	-	1	Bulgarians
Власи	-	-	-	-	-	-	-	-	-	-	Vlachs
Мађари	-	-	-	-	-	-	-	-	-	-	Hungarians
Македонци	-	-	-	-	-	-	-	-	-	-	Macedonians
Муслимани	2	-	-	-	-	-	-	-	-	-	Moslems
Роми	-	27	-	-	-	-	-	-	-	-	Romanies
Румуни	-	-	-	-	-	-	-	-	-	-	Romanians
Русини	-	-	-	-	-	-	-	-	-	-	Ruthenians
Словаци	-	-	-	-	-	-	-	-	-	-	Slovaks
Хрвати	-	-	-	-	-	-	-	-	-	-	Croats
Остали	-	-	-	-	-	-	-	-	-	-	Other
Неизјашњени и неопредељени	-	-	-	-	-	-	-	-	-	-	Non-declared and undefined
Регионална припадност	-	-	-	-	-	-	-	-	-	-	Regional affiliation
Непознато	-	-	-	-	-	-	-	-	-	2	Unknown
Регион Косово и Метохија / *Region Kosovo i Metohija*											
Свега	…	…	…	…	…	…	…	…	…	…	**All**

6-7. РАЗВЕДЕНИ БРАКОВИ, ПРЕМА ТРАЈАЊУ БРАКА, БРОЈУ ИЗДРЖАВАНЕ ДЕЦЕ И ЛИЦУ КОМЕ СУ ДОДЕЉЕНА ДЕЦА, РЕПУБЛИКА СРБИЈА, 2012.
DIVORCES, BY DURATION OF MARRIAGE, NUMBER OF DEPENDENT CHILDREN AND TO WHOM CHILDREN ARE GIVEN, REPUBLIC OF SERBIA, 2012

Коме су додељена деца и трајање брака	Укупно *Total*	Издржавана деца из овог брака[1] / *Dependant children from this marriage* [1]							*To whom children are given and duration of marriage*
		без деце *No children*	једно *One child*	двоје *Two children*	троје *Three children*	четворо *Four children*	петоро и више *Five and over children*	непознато *Unknown*	
Укупно	**7372**	**3409**	**2191**	**1495**	**228**	**40**	**9**	**-**	**Total**
ИЗДРЖАВАНА ДЕЦА ИЗ ОВОГ БРАКА ДОДЕЉЕНА СУ:									DEPENDENT CHILDREN FROM THIS MARRIAGE ARE GIVEN TO:
Мужу	580	-	311	224	34	10	1	-	Husband
Жени	3133	-	1875	1066	160	24	8	-	Wife
Мужу и жени	227	-	-	190	31	6	-	-	Husband and wife
Другим лицима	7	-	5	-	2	-	-	-	Other persons
Установи	1	-	-	1	-	-	-	-	Institution
Остале комбинације	15	-	-	14	1	-	-	-	Other combinations
Нема издржаване деце	3409	3409	-	-	-	-	-	-	No dependant children
ТРАЈАЊЕ БРАКА:									DURATION OF MARRIAGE:
Краће од 1 године	245	220	23	2	-	-	-	-	Under 1 year
1 година	395	312	82	1	-	-	-	-	1 year
2	399	237	147	15	-	-	-	-	2
3	409	213	161	35	-	-	-	-	3
4	398	195	174	24	5	-	-	-	4
5–9	1638	614	610	369	41	4	-	-	5–9
10–14	1241	248	420	476	72	21	4	-	10–14
15–19	986	190	295	409	79	11	2	-	15–19
20–24	737	357	215	135	25	3	2	-	20–24
25 година и дуже	924	823	64	29	6	1	1	-	25 years and over

[1] Узета су у обзир само издржавана деца рођена у овом браку.

[1] Included are only dependant children from this marriage.

УНУТРАШЊЕ МИГРАЦИЈЕ
INTERNAL MIGRATIONS

7-1. МИГРАНТСКО СТАНОВНИШТВО У РЕПУБЛИЦИ СРБИЈИ, ПРЕМА ТИПУ НАСЕЉА ПРЕСЕЉЕЊА, ПОЛУ И СТАРОСТИ, 2012.
MIGRANTS IN THE REPUBLIC OF SERBIA, BY TYPE OF SETTLEMENTS REMOVAL, SEX AND AGE, 2012

Досељења, одсељења, тип насеља пресељења, пол	Укупно *Total*	0–4	5–9	10–14	15–24	25–34	35–44	45–54	55–64	65 и више година *65 and over*	Просечна старост *Average age*	*Immigrants, emigrants, type of settlements removal and sex*
РЕПУБЛИКА СРБИЈА												**REPUBLIC OF SERBIA**
Досељени	**121892**	**8344**	**6096**	**3938**	**21069**	**36337**	**18329**	**11495**	**9413**	**6871**	**32,3**	**Immigrants**
Мушко	52602	4230	3089	2000	7118	13610	8917	5852	4726	3060	33,0	Male
женско	69290	4114	3007	1938	13951	22727	9412	5643	4687	3811	31,8	Female
Градска насеља	82894	5969	4044	2611	12686	26301	12878	7664	6091	4650	32,3	Urban settlements
Мушко	36594	3025	2072	1334	4762	10158	6370	3887	2975	2012	32,6	Male
женско	46300	2944	1972	1277	7924	16143	6508	3777	3116	2639	32,1	Female
Остала насеља	38998	2375	2052	1327	8383	10036	5451	3831	3322	2221	32,3	Other settlements
Мушко	16008	1205	1017	666	2356	3452	2547	1965	1751	1049	33,9	Male
женско	22990	1170	1035	661	6027	6584	2904	1866	1571	1172	31,1	Female
Одсељени	**121892**	**8344**	**6096**	**3938**	**21069**	**36337**	**18329**	**11495**	**9413**	**6871**	**32,3**	**Emigrants**
Мушко	52602	4230	3089	2000	7118	13610	8917	5852	4726	3060	33	Male
женско	69290	4114	3007	1938	13951	22727	9412	5643	4687	3811	31,8	Female
Градска насеља	77196	6140	3877	2395	10453	23466	12189	7716	6598	4362	32,8	Urban settlements
Мушко	35251	3128	2016	1224	4115	9237	6121	4003	3368	2039	33,3	Male
женско	41945	3012	1861	1171	6338	14229	6068	3713	3230	2323	32,4	Female
Остала насеља	44696	2204	2219	1543	10616	12871	6140	3779	2815	2509	31,5	Other settlements
Мушко	17351	1102	1073	776	3003	4373	2796	1849	1358	1021	32,4	Male
женско	27345	1102	1146	767	7613	8498	3344	1930	1457	1488	30,8	Female
СРБИЈА – СЕВЕР												SRBIJA – SEVER
Досељени	**76616**	**5924**	**3811**	**2397**	**11317**	**23661**	**11856**	**7282**	**6101**	**4267**	**32,4**	**Immigrants**
Мушко	34072	3021	1956	1242	4209	9246	5823	3706	3036	1833	32,7	Male
женско	42544	2903	1855	1155	7108	14415	6033	3576	3065	2434	32,2	Female
Градска насеља	59671	4690	2852	1776	8155	19239	9447	5616	4601	3295	32,5	Urban settlements
Мушко	26813	2380	1472	930	3222	7555	4727	2866	2254	1407	32,6	Male
женско	32858	2310	1380	846	4933	11684	4720	2750	2347	1888	32,4	Female
Остала насеља	16945	1234	959	621	3162	4422	2409	1666	1500	972	32,2	Other settlements
Мушко	7259	641	484	312	987	1691	1096	840	782	426	33	Male
женско	9686	593	475	309	2175	2731	1313	826	718	546	31,7	Female
Одсељени	**69390**	**6043**	**3721**	**2236**	**8942**	**20377**	**11224**	**6951**	**5879**	**4017**	**32,7**	**Emigrants**
Мушко	31095	3088	1904	1135	3235	7866	5519	3580	2981	1787	33,1	Male
женско	38295	2955	1817	1101	5707	12511	5705	3371	2898	2230	32,3	Female
Градска насеља	52295	5112	2872	1616	5577	15253	8795	5362	4682	3026	32,8	Urban settlements
Мушко	24340	2611	1497	823	2280	6082	4436	2803	2395	1413	33,1	Male
женско	27955	2501	1375	793	3297	9171	4359	2559	2287	1613	32,6	Female
Остала насеља	17095	931	849	620	3365	5124	2429	1589	1197	991	32,2	Other settlements
Мушко	6755	477	407	312	955	1784	1083	777	586	374	32,9	Male
женско	10340	454	442	308	2410	3340	1346	812	611	617	31,7	Female
СРБИЈА – ЈУГ												SRBIJA – JUG
Досељени	**45276**	**2420**	**2285**	**1541**	**9752**	**12676**	**6473**	**4213**	**3312**	**2604**	**32,1**	**Immigrants**
Мушко	18530	1209	1133	758	2909	4364	3094	2146	1690	1227	33,5	Male
Женско	26746	1211	1152	783	6843	8312	3379	2067	1622	1377	31,1	Female
Градска насеља	23223	1279	1192	835	4531	7062	3431	2048	1490	1355	31,9	Urban settlements
Мушко	9781	645	600	404	1540	2603	1643	1021	721	604	32,6	Male
Женско	13442	634	592	431	2991	4459	1788	1027	769	751	31,4	Female
Остала насеља	22053	1141	1093	706	5221	5614	3042	2165	1822	1249	32,3	Other settlements
Мушко	8749	564	533	354	1369	1761	1451	1125	969	623	34,6	Male
Женско	13304	577	560	352	3852	3853	1591	1040	853	626	30,8	Female
Одсељени	**52502**	**2301**	**2375**	**1702**	**12127**	**15960**	**7105**	**4544**	**3534**	**2854**	**31,8**	**Emigrants**
Мушко	21507	1142	1185	865	3883	5744	3398	2272	1745	1273	32,9	Male
женско	30995	1159	1190	837	8244	10216	3707	2272	1789	1581	31,1	Female
Градска насеља	24901	1028	1005	779	4876	8213	3394	2354	1916	1336	32,7	Urban settlements
Мушко	10911	517	519	401	1835	3155	1685	1200	973	626	33,6	Male
женско	13990	511	486	378	3041	5058	1709	1154	943	710	32,1	Female
Остала насеља	27601	1273	1370	923	7251	7747	3711	2190	1618	1518	31	Other settlements
Мушко	10596	625	666	464	2048	2589	1713	1072	772	647	32,2	Male
женско	17005	648	704	459	5203	5158	1998	1118	846	871	30,3	Female

7-2. МИГРАНТСКО СТАНОВНИШТВО У РЕПУБЛИЦИ СРБИЈИ, ПРЕМА ПОЛУ, СТАРОСТИ, АКТИВНОСТИ И ЗАНИМАЊУ, 2012.

Досељења, одсељења, старост и пол	Укупно *Total*	Активна лица					
		свега *All*	пољопривр. и срод. радници *Farmers and related workers*	руд. индус. и срод. радници *Workers in mining and manufacturing and related workers*	радници у трговини *Workers in trade*	радници у услугама *Workers in service activities*	особље друштвене зашт. *Employees in social protection*
РЕПУБЛИКА СРБИЈА							
Досељени	**121892**	**36815**	**1086**	**5821**	**3464**	**2909**	**1823**
мушко	52602	17120	932	4763	832	801	1711
женско	69290	19695	154	1058	2632	2108	112
испод 15	18378	-	-	-	-	-	-
мушко	9319	-	-	-	-	-	-
женско	9059	-	-	-	-	-	-
15-24	21069	3360	81	522	450	742	80
мушко	7118	1000	55	333	40	149	66
женско	13951	2360	26	189	410	593	14
25-34	36337	14432	250	1717	1286	1215	725
мушко	13610	5636	207	1319	214	302	647
женско	22727	8796	43	398	1072	913	78
35-44	18329	8701	327	1349	873	462	584
мушко	8917	4504	302	1134	263	147	566
женско	9412	4197	25	215	610	315	18
45-54	11495	5736	221	1146	471	267	335
мушко	5852	3235	196	989	154	113	333
женско	5643	2501	25	157	317	154	2
55-64	9413	4291	186	1024	364	211	91
мушко	4726	2544	151	927	150	84	91
женско	4687	1747	35	97	214	127	-
65 и више	6871	295	21	63	20	12	8
мушко	3060	201	21	61	11	6	8
женско	3811	94	-	2	9	6	-
Одсељени	**121892**	**36815**	**1086**	**5821**	**3464**	**2909**	**1823**
мушко	52602	17120	932	4763	832	801	1711
женско	69290	19695	154	1058	2632	2108	112
испод 15	18378	-	-	-	-	-	-
мушко	9319	-	-	-	-	-	-
женско	9059	-	-	-	-	-	-
15-24	21069	3360	81	522	450	742	80
мушко	7118	1000	55	333	40	149	66
женско	13951	2360	26	189	410	593	14
25-34	36337	14432	250	1717	1286	1215	725
мушко	13610	5636	207	1319	214	302	647
женско	22727	8796	43	398	1072	913	78
35-44	18329	8701	327	1349	873	462	584
мушко	8917	4504	302	1134	263	147	566
женско	9412	4197	25	215	610	315	18
45-54	11495	5736	221	1146	471	267	335
мушко	5852	3235	196	989	154	113	333
женско	5643	2501	25	157	317	154	2
55-64	9413	4291	186	1024	364	211	91
мушко	4726	2544	151	927	150	84	91
женско	4687	1747	35	97	214	127	-
65 и више	6871	295	21	63	20	12	8
мушко	3060	201	21	61	11	6	8
женско	3811	94	-	2	9	6	-

MIGRANTS IN THE REPUBLIC OF SERBIA, BY SEX, AGE, ECONOMIC ACTIVITY AND OCCUPATION, 2012

Economically active persons					Лица са личним приходом *Persons with personal income*	Издржавана лица *Dependants*	*Immigrants, emigrants, age and sex*
управ. админ. и срод. радници *Administrative and related workers*	руководеће особље *Managers*	стручњаци и уметници *Experts and artists*	остала занимања *Other occupations*	радници без занимања *Workers without occupations*			
							REPUBLIC OF SERBIA
1584	**49**	**19731**	**340**	**8**	**7555**	**77522**	**Immigrants**
367	24	7392	294	4	3298	32184	Male
1217	25	12339	46	4	4257	45338	Female
-	-	-	-	-	-	18378	under 15
-	-	-	-	-	-	9319	Male
-	-	-	-	-	-	9059	Female
38	1	1419	27	-	1	17708	15-24
5	-	329	23	-	-	6118	Male
33	1	1090	4	-	1	11590	Female
455	15	8610	158	1	10	21895	25-34
83	4	2723	136	1	7	7967	Male
372	11	5887	22	-	3	13928	Female
307	13	4700	84	2	44	9584	35-44
73	6	1942	71	-	33	4380	Male
234	7	2758	13	2	11	5204	Female
371	7	2873	43	2	192	5567	45-54
85	6	1320	38	1	109	2508	Male
286	1	1553	5	1	83	3059	Female
390	12	1986	25	2	1037	4085	55-64
111	7	997	24	2	428	1754	Male
279	5	989	1	-	609	2331	Female
23	1	143	3	1	6271	305	65 and over
10	1	81	2	-	2721	138	Male
13	-	62	1	1	3550	167	Female
1584	**49**	**19731**	**340**	**8**	**7555**	**77522**	**Emigrants**
367	24	7392	294	4	3298	32184	Male
1217	25	12339	46	4	4257	45338	Female
-	-	-	-	-	-	18378	under 15
-	-	-	-	-	-	9319	Male
-	-	-	-	-	-	9059	Female
38	1	1419	27	-	1	17708	15-24
5	-	329	23	-	-	6118	Male
33	1	1090	4	-	1	11590	Female
455	15	8610	158	1	10	21895	25-34
83	4	2723	136	1	7	7967	Male
372	11	5887	22	-	3	13928	Female
307	13	4700	84	2	44	9584	35-44
73	6	1942	71	-	33	4380	Male
234	7	2758	13	2	11	5204	Female
371	7	2873	43	2	192	5567	45-54
85	6	1320	38	1	109	2508	Male
286	1	1553	5	1	83	3059	Female
390	12	1986	25	2	1037	4085	55-64
111	7	997	24	2	428	1754	Male
279	5	989	1	-	609	2331	Female
23	1	143	3	1	6271	305	65 and over
10	1	81	2	-	2721	138	Male
13	-	62	1	1	3550	167	Female

7-2. МИГРАНТСКО СТАНОВНИШТВО У РЕПУБЛИЦИ СРБИЈИ, ПРЕМА ПОЛУ, СТАРОСТИ, АКТИВНОСТИ И ЗАНИМАЊУ, 2012. (наставак)

Досељења, одсељења, старост и пол	Укупно *Total*	Активна лица					
		свега *All*	пољопривр. и срод. радници *Farmers and related workers*	руд. индус. и срод. радници *Workers in mining and manufacturing and related workers*	радници у трговини *Workers in trade*	радници у услугама *Workers in service activities*	особље друштвене зашт. *Employees in social protection*
СРБИЈА–СЕВЕР							
Досељени	**76616**	**25444**	**387**	**3664**	**2276**	**1796**	**1140**
мушко	34072	11878	321	3066	624	535	1072
женско	42544	13566	66	598	1652	1261	68
испод 15	12132	-	-	-	-	-	-
мушко	6219	-	-	-	-	-	-
женско	5913	-	-	-	-	-	-
15-24	11317	1841	36	274	222	368	30
мушко	4209	594	20	190	28	90	26
женско	7108	1247	16	84	194	278	4
25-34	23661	10023	99	1127	793	807	436
мушко	9246	3976	72	863	157	216	385
женско	14415	6047	27	264	636	591	51
35-44	11856	6292	117	881	628	283	367
мушко	5823	3205	106	754	197	94	355
женско	6033	3087	11	127	431	189	12
45-54	7282	4036	70	708	348	179	228
мушко	3706	2231	63	633	125	74	227
женско	3576	1805	7	75	223	105	1
55-64	6101	3043	56	635	269	150	73
мушко	3036	1734	51	588	109	56	73
женско	3065	1309	5	47	160	94	-
65 и више	4267	209	9	39	16	9	6
мушко	1833	138	9	38	8	5	6
женско	2434	71	-	1	8	4	-
Одсељени	**69390**	**23980**	**328**	**3523**	**2211**	**1645**	**1075**
мушко	31095	11189	269	2967	609	475	1009
женско	38295	12791	59	556	1602	1170	66
испод 15	12000	-	-	-	-	-	-
мушко	6127	-	-	-	-	-	-
женско	5873	-	-	-	-	-	-
15-24	8942	1552	36	221	191	322	24
мушко	3235	474	19	155	18	67	22
женско	5707	1078	17	66	173	255	2
25-34	20377	9325	93	1077	783	720	407
мушко	7866	3648	67	830	152	184	358
женско	12511	5677	26	247	631	536	49
35-44	11224	6093	91	868	622	276	352
мушко	5519	3094	82	745	199	101	338
женско	5705	2999	9	123	423	175	14
45-54	6951	3871	57	690	336	176	219
мушко	3580	2144	53	611	122	70	218
женско	3371	1727	4	79	214	106	1
55-64	5879	2938	42	625	265	142	66
мушко	2981	1694	39	585	110	48	66
женско	2898	1244	3	40	155	94	-
65 и више	4017	201	9	42	14	9	7
мушко	1787	135	9	41	8	5	7
женско	2230	66	-	1	6	4	-

MIGRANTS IN THE REPUBLIC OF SERBIA, BY SEX, AGE, ECONOMIC ACTIVITY AND OCCUPATION, 2012 (continued)

Economically active persons					Лица са личним приходом *Persons with personal income*	Издржавана лица *Dependants*	*Immigrants, emigrants, age and sex*
управ. админ. и срод. радници *Administrative and related workers*	руководеће особље *Managers*	стручњаци и уметници *Experts and artists*	остала занимања *Other occupations*	радници без занимања *Workers without occupations*			
							SRBIJA–SEVER
1294	**44**	**14630**	**206**	**7**	**4737**	**46435**	**Immigrants**
298	21	5758	180	3	1992	20202	Male
996	23	8872	26	4	2745	26233	Female
-	-	-	-	-	-	12132	under 15
-	-	-	-	-	-	6219	Male
-	-	-	-	-	-	5913	Female
25	1	871	14	-	-	9476	15-24
4	-	223	13	-	-	3615	Male
21	1	648	1	-	-	5861	Female
362	14	6285	100	-	7	13631	25-34
63	3	2133	84	-	4	5266	Male
299	11	4152	16	-	3	8365	Female
254	11	3697	52	2	27	5537	35-44
65	5	1583	46	-	21	2597	Male
189	6	2114	6	2	6	2940	Female
305	6	2167	23	2	125	3121	45-54
71	5	1011	21	1	72	1403	Male
234	1	1156	2	1	53	1718	Female
331	11	1500	16	2	695	2363	55-64
89	7	744	15	2	277	1025	Male
242	4	756	1	-	418	1338	Female
17	1	110	1	1	3883	175	65 and over
6	1	64	1	-	1618	77	Male
11	-	46	-	1	2265	98	Female
1268	**47**	**13680**	**196**	**7**	**4473**	**40937**	**Emigrants**
292	22	5370	173	3	1943	17963	Male
976	25	8310	23	4	2530	22974	Female
-	-	-	-	-	-	12000	under 15
-	-	-	-	-	-	6127	Male
-	-	-	-	-	-	5873	Female
26	1	722	9	-	-	7390	15-24
3	-	182	8	-	-	2761	Male
23	1	540	1	-	-	4629	Female
357	14	5780	94	-	6	11046	25-34
59	3	1915	80	-	4	4214	Male
298	11	3865	14	-	2	6832	Female
247	13	3568	54	2	28	5103	35-44
64	6	1511	48	-	21	2404	Male
183	7	2057	6	2	7	2699	Female
297	6	2065	23	2	125	2955	45-54
72	5	971	21	1	75	1361	Male
225	1	1094	2	1	50	1594	Female
325	12	1445	14	2	669	2272	55-64
89	7	734	14	2	270	1017	Male
236	5	711	-	-	399	1255	Female
16	1	100	2	1	3645	171	65 and over
5	1	57	2	-	1573	79	Male
11	-	43	-	1	2072	92	Female

7-2. МИГРАНТСКО СТАНОВНИШТВО У РЕПУБЛИЦИ СРБИЈИ, ПРЕМА ПОЛУ, СТАРОСТИ, АКТИВНОСТИ И ЗАНИМАЊУ, 2012. (наставак)

Досељења, одсељења, старост и пол	Укупно *Total*	Активна лица					
		свега *All*	пољопривр. и срод. радници *Farmers and related workers*	руд. индус. и срод. радници *Workers in mining and manufacturing and related workers*	радници у трговини *Workers in trade*	радници у услугама *Workers in service activities*	особље друштвене зашт. *Employees in social protection*
СРБИЈА–ЈУГ							
Досељени	**45276**	**11371**	**699**	**2157**	**1188**	**1113**	**683**
мушко	18530	5242	611	1697	208	266	639
женско	26746	6129	88	460	980	847	44
испод 15	6246	-	-	-	-	-	-
мушко	3100	-	-	-	-	-	-
женско	3146	-	-	-	-	-	-
15-24	9752	1519	45	248	228	374	50
мушко	2909	406	35	143	12	59	40
женско	6843	1113	10	105	216	315	10
25-34	12676	4409	151	590	493	408	289
мушко	4364	1660	135	456	57	86	262
женско	8312	2749	16	134	436	322	27
35-44	6473	2409	210	468	245	179	217
мушко	3094	1299	196	380	66	53	211
женско	3379	1110	14	88	179	126	6
45-54	4213	1700	151	438	123	88	107
мушко	2146	1004	133	356	29	39	106
женско	2067	696	18	82	94	49	1
55-64	3312	1248	130	389	95	61	18
мушко	1690	810	100	339	41	28	18
женско	1622	438	30	50	54	33	-
65 и више	2604	86	12	24	4	3	2
мушко	1227	63	12	23	3	1	2
женско	1377	23	-	1	1	2	-
Одсељени	**52502**	**12835**	**758**	**2298**	**1253**	**1264**	**748**
мушко	21507	5931	663	1796	223	326	702
женско	30995	6904	95	502	1030	938	46
испод 15	6378	-	-	-	-	-	-
мушко	3192	-	-	-	-	-	-
женско	3186	-	-	-	-	-	-
15-24	12127	1808	45	301	259	420	56
мушко	3883	526	36	178	22	82	44
женско	8244	1282	9	123	237	338	12
25-34	15960	5107	157	640	503	495	318
мушко	5744	1988	140	489	62	118	289
женско	10216	3119	17	151	441	377	29
35-44	7105	2608	236	481	251	186	232
мушко	3398	1410	220	389	64	46	228
женско	3707	1198	16	92	187	140	4
45-54	4544	1865	164	456	135	91	116
мушко	2272	1091	143	378	32	43	115
женско	2272	774	21	78	103	48	1
55-64	3534	1353	144	399	99	69	25
мушко	1745	850	112	342	40	36	25
женско	1789	503	32	57	59	33	-
65 и више	2854	94	12	21	6	3	1
мушко	1273	66	12	20	3	1	1
женско	1581	28	-	1	3	2	-

MIGRANTS IN THE REPUBLIC OF SERBIA, BY SEX, AGE, ECONOMIC ACTIVITY AND OCCUPATION, 2012 (continued)

Economically active persons					Лица са личним приходом *Persons with personal income*	Издржавана лица *Dependants*	*Immigrants, emigrants, age and sex*
управ. админ. и срод. радници *Administrative and related workers*	руководеће особље *Managers*	стручњаци и уметници *Experts and artists*	остала занимања *Other occupations*	радници без занимања *Workers without occupations*			
							SRBIJA–JUG
290	**5**	**5101**	**134**	**1**	**2818**	**31087**	**Immigrants**
69	3	1634	114	1	1306	11982	Male
221	2	3467	20	-	1512	19105	Female
-	-	-	-	-	-	6246	under 15
-	-	-	-	-	-	3100	Male
-	-	-	-	-	-	3146	Female
13	-	548	13	-	1	8232	15-24
1	-	106	10	-	-	2503	Male
12	-	442	3	-	1	5729	Female
93	1	2325	58	1	3	8264	25-34
20	1	590	52	1	3	2701	Male
73	-	1735	6	-	-	5563	Female
53	2	1003	32	-	17	4047	35-44
8	1	359	25	-	12	1783	Male
45	1	644	7	-	5	2264	Female
66	1	706	20	-	67	2446	45-54
14	1	309	17	-	37	1105	Male
52	-	397	3	-	30	1341	Female
59	1	486	9	-	342	1722	55-64
22	-	253	9	-	151	729	Male
37	1	233	-	-	191	993	Female
6	-	33	2	-	2388	130	65 and over
4	-	17	1	-	1103	61	Male
2	-	16	1	-	1285	69	Female
316	**2**	**6051**	**144**	**1**	**3082**	**36585**	**Emigrants**
75	2	2022	121	1	1355	14221	Male
241	-	4029	23	-	1727	22364	Female
-	-	-	-	-	-	6378	under 15
-	-	-	-	-	-	3192	Male
-	-	-	-	-	-	3186	Female
12	-	697	18	-	1	10318	15-24
2	-	147	15	-	-	3357	Male
10	-	550	3	-	1	6961	Female
98	1	2830	64	1	4	10849	25-34
24	1	808	56	1	3	3753	Male
74	-	2022	8	-	1	7096	Female
60	-	1132	30	-	16	4481	35-44
9	-	431	23	-	12	1976	Male
51	-	701	7	-	4	2505	Female
74	1	808	20	-	67	2612	45-54
13	1	349	17	-	34	1147	Male
61	-	459	3	-	33	1465	Female
65	-	541	11	-	368	1813	55-64
22	-	263	10	-	158	737	Male
43	-	278	1	-	210	1076	Female
7	-	43	1	-	2626	134	65 and over
5	-	24	-	-	1148	59	Male
2	-	19	1	-	1478	75	Female

7-3. МИГРАНТСКО СТАНОВНИШТВО У РЕПУБЛИЦИ СРБИЈИ, ПРЕМА ПОЛУ, СТАРОСТИ И НАЦИОНАЛНОЈ ПРИПАДНОСТИ, 2012.

Досељења, одсељења, старост и пол	Укупно *Total*	Национална или етничка припадност							
		Срби *Serbs*	Црногорци *Montenegrins*	Југословени *Yugoslavs*	Албанци *Albanians*	Бугари *Bulgarians*	Власи *Vlachs*	Мађари *Hungarians*	Македонци *Macedonians*
РЕПУБЛИКА СРБИЈА									
Досељени	**121892**	**64331**	**721**	**1491**	**358**	**63**	**9**	**1968**	**165**
Мушко	52602	28016	398	626	98	38	4	767	67
Женско	69290	36315	323	865	260	25	5	1201	98
Испод 15	18378	6239	28	42	49	-	-	164	4
Мушко	9319	3139	19	20	22	-	-	89	1
Женско	9059	3100	9	22	27	-	-	75	3
15–24	21069	9432	56	173	124	2	-	330	10
Мушко	7118	3293	21	54	23	1	-	92	3
Женско	13951	6139	35	119	101	1	-	238	7
25–34	36337	20631	167	449	99	15	3	474	36
Мушко	13610	7924	74	177	14	6	1	181	13
Женско	22727	12707	93	272	85	9	2	293	23
35–44	18329	11823	180	335	41	15	3	347	42
Мушко	8917	5536	98	158	16	10	1	147	16
Женско	9412	6287	82	177	25	5	2	200	26
45–54	11495	7185	151	217	25	9	1	219	37
Мушко	5852	3690	100	95	11	4	-	95	18
Женско	5643	3495	51	122	14	5	1	124	19
55–64	9413	5493	85	186	11	14	2	180	26
Мушко	4726	2779	57	87	5	9	2	90	12
Женско	4687	2714	28	99	6	5	-	90	14
65 и више	6871	3528	54	89	9	8	-	254	10
Мушко	3060	1655	29	35	7	8	-	73	4
Женско	3811	1873	25	54	2	-	-	181	6
Одсељени	**121892**	**64331**	**721**	**1491**	**358**	**63**	**9**	**1968**	**165**
Мушко	52602	28016	398	626	98	38	4	767	67
Женско	69290	36315	323	865	260	25	5	1201	98
Испод 15	18378	6239	28	42	49	-	-	164	4
Мушко	9319	3139	19	20	22	-	-	89	1
Женско	9059	3100	9	22	27	-	-	75	3
15–24	21069	9432	56	173	124	2	-	330	10
Мушко	7118	3293	21	54	23	1	-	92	3
Женско	13951	6139	35	119	101	1	-	238	7
25–34	36337	20631	167	449	99	15	3	474	36
Мушко	13610	7924	74	177	14	6	1	181	13
Женско	22727	12707	93	272	85	9	2	293	23
35–44	18329	11823	180	335	41	15	3	347	42
Мушко	8917	5536	98	158	16	10	1	147	16
Женско	9412	6287	82	177	25	5	2	200	26
45–54	11495	7185	151	217	25	9	1	219	37
Мушко	5852	3690	100	95	11	4	-	95	18
Женско	5643	3495	51	122	14	5	1	124	19
55–64	9413	5493	85	186	11	14	2	180	26
Мушко	4726	2779	57	87	5	9	2	90	12
Женско	4687	2714	28	99	6	5	-	90	14
65 и више	6871	3528	54	89	9	8	-	254	10
Мушко	3060	1655	29	35	7	8	-	73	4
Женско	3811	1873	25	54	2	-	-	181	6

MIGRANTS IN THE REPUBLIC OF SERBIA, BY SEX, AGE AND NATIONAL OR ETHNIC AFFILIATION, 2012

National or ethnic affiliation									
Муслимани *Moslems*	Роми *Romanies*	Румуни *Romanians*	Русини *Ruthenians*	Словаци *Slovaks*	Турци *Turks*	Хрвати *Croats*	Остали *Other*	Неизјашњени и неопредељени *Not declared and undefined*	*Immigrants, emigrants, age and sex*
									REPUBLIC OF SERBIA
1462	**1393**	**210**	**99**	**231**	**7**	**378**	**4906**	**44100**	**Immigrants**
598	521	84	38	80	4	142	1982	19139	Male
864	872	126	61	151	3	236	2924	24961	Female
245	303	9	13	13	-	5	412	10852	Under 15
137	165	6	3	7	-	-	208	5503	Male
108	138	3	10	6	-	5	204	5349	Female
289	429	24	13	27	1	43	574	9542	15–24
75	92	8	2	5	1	17	214	3217	Male
214	337	16	11	22	-	26	360	6325	Female
398	271	57	23	64	2	86	2389	11173	25–34
115	91	20	8	20	1	30	884	4051	Male
283	180	37	15	44	1	56	1505	7122	Female
291	211	42	21	50	2	79	554	4293	35–44
136	91	16	10	17	2	32	250	2381	Male
155	120	26	11	33	-	47	304	1912	Female
142	116	29	6	26	-	70	427	2835	45–54
76	53	14	4	8	-	30	204	1450	Male
66	63	15	2	18	-	40	223	1385	Female
63	40	30	8	31	-	47	317	2880	55–64
40	20	14	5	17	-	17	146	1426	Male
23	20	16	3	14	-	30	171	1454	Female
34	23	19	15	20	2	48	233	2525	65 and over
19	9	6	6	6	-	16	76	1111	Male
15	14	13	9	14	2	32	157	1414	Female
1462	**1393**	**210**	**99**	**231**	**7**	**378**	4906	**44100**	**Emigrants**
598	521	84	38	80	4	142	1982	19139	Male
864	872	126	61	151	3	236	2924	24961	Female
245	303	9	13	13	-	5	412	10852	Under 15
137	165	6	3	7	-	-	208	5503	Male
108	138	3	10	6	-	5	204	5349	Female
289	429	24	13	27	1	43	574	9542	15–24
75	92	8	2	5	1	17	214	3217	Male
214	337	16	11	22	-	26	360	6325	Female
398	271	57	23	64	2	86	2389	11173	25–34
115	91	20	8	20	1	30	884	4051	Male
283	180	37	15	44	1	56	1505	7122	Female
291	211	42	21	50	2	79	554	4293	35–44
136	91	16	10	17	2	32	250	2381	Male
155	120	26	11	33	-	47	304	1912	Female
142	116	29	6	26	-	70	427	2835	45–54
76	53	14	4	8	-	30	204	1450	Male
66	63	15	2	18	-	40	223	1385	Female
63	40	30	8	31	-	47	317	2880	55–64
40	20	14	5	17	-	17	146	1426	Male
23	20	16	3	14	-	30	171	1454	Female
34	23	19	15	20	2	48	233	2525	65 and over
19	9	6	6	6	-	16	76	1111	Male
15	14	13	9	14	2	32	157	1414	Female

7-3. МИГРАНТСКО СТАНОВНИШТВО У РЕПУБЛИЦИ СРБИЈИ, ПРЕМА ПОЛУ, СТАРОСТИ И НАЦИОНАЛНОЈ ПРИПАДНОСТИ, 2012. (наставак)

Досељења, одсељења, старост и пол	Укупно *Total*	Национална или етничка припадност							
		Срби *Serbs*	Црногорци *Montenegrins*	Југословени *Yugoslavs*	Албанци *Albanians*	Бугари *Bulgarians*	Власи *Vlachs*	Мађари *Hungarians*	Македонци *Macedonians*
СРБИЈА–СЕВЕР									
Досељени	**76616**	**39890**	**683**	**1327**	**72**	**26**	**2**	**1932**	**137**
Мушко	34072	17722	377	547	47	13	1	763	57
Женско	42544	22168	306	780	25	13	1	1169	80
Испод 15	12132	3393	28	38	7	-	-	162	3
Мушко	6219	1750	19	18	6	-	-	88	-
Женско	5913	1643	9	20	1	-	-	74	3
15–24	11317	5279	54	155	9	1	-	322	10
Мушко	4209	1996	20	47	6	-	-	91	3
Женско	7108	3283	34	108	3	1	-	231	7
25–34	23661	13620	158	400	12	7	-	463	32
Мушко	9246	5441	72	155	7	3	-	181	11
Женско	14415	8179	86	245	5	4	-	282	21
35–44	11856	7563	172	307	17	8	2	339	33
Мушко	5823	3596	93	144	11	4	1	147	13
Женско	6033	3967	79	163	6	4	1	192	20
45–54	7282	4414	144	189	16	3	-	217	26
Мушко	3706	2251	94	81	9	2	-	94	15
Женско	3576	2163	50	108	7	1	-	123	11
55–64	6101	3468	75	157	5	4	-	176	24
Мушко	3036	1714	51	71	3	1	-	89	11
Женско	3065	1754	24	86	2	3	-	87	13
65 и више	4267	2153	52	81	6	3	-	253	9
Мушко	1833	974	28	31	5	3	-	73	4
Женско	2434	1179	24	50	1	-	-	180	5
Одсељени	**69390**	**36253**	**675**	**1342**	**72**	**21**	**1**	**1945**	**125**
Мушко	31095	16213	373	560	44	11	1	764	52
Женско	38295	20040	302	782	28	10	-	1181	73
Испод 15	12000	3243	28	40	6	-	-	164	-
Мушко	6127	1667	19	18	4	-	-	89	-
Женско	5873	1576	9	22	2	-	-	75	-
15–24	8942	4150	52	158	11	-	-	328	10
Мушко	3235	1528	19	48	6	-	-	92	3
Женско	5707	2622	33	110	5	-	-	236	7
25–34	20377	12018	156	397	11	4	-	467	31
Мушко	7866	4735	69	151	5	-	-	181	9
Женско	12511	7283	87	246	6	4	-	286	22
35–44	11224	7231	172	310	16	7	1	340	32
Мушко	5519	3449	96	148	11	4	1	146	13
Женско	5705	3782	76	162	5	3	-	194	19
45–54	6951	4217	139	191	15	2	-	215	23
Мушко	3580	2188	91	83	8	1	-	94	13
Женско	3371	2029	48	108	7	1	-	121	10
55–64	5879	3340	78	167	6	3	-	179	21
Мушко	2981	1690	52	80	4	1	-	90	11
Женско	2898	1650	26	87	2	2	-	89	10
65 и више	4017	2054	50	79	7	5	-	252	8
Мушко	1787	956	27	32	6	5	-	72	3
Женско	2230	1098	23	47	1	-	-	180	5

MIGRANTS IN THE REPUBLIC OF SERBIA, BY SEX, AGE AND NATIONAL OR ETHNIC AFFILIATION, 2012 (continued)

National or ethnic affiliation									
Муслимани *Moslems*	Роми *Romanies*	Румуни *Romanians*	Русини *Ruthenians*	Словаци *Slovaks*	Турци *Turks*	Хрвати *Croats*	Остали *Other*	Неизјашњени и неопредељени *Not declared and undefined*	*Immigrants, emigrants, age and sex*
									SRBIJA–SEVER
150	**859**	**196**	**96**	**223**	**2**	**360**	**4078**	**26583**	**Immigrants**
75	336	82	38	79	-	134	1659	12142	Male
75	523	114	58	144	2	226	2419	14441	Female
12	203	9	11	13	-	5	309	7939	Under 15
5	106	6	3	7	-	-	154	4057	Male
7	97	3	8	6	-	5	155	3882	Female
16	245	24	12	26	-	41	376	4747	15–24
8	61	8	2	5	-	16	159	1787	Male
8	184	16	10	21	-	25	217	2960	Female
41	178	52	23	61	1	82	2153	6378	25–34
17	68	19	8	20	-	28	802	2414	Male
24	110	33	15	41	1	54	1351	3964	Female
30	126	38	21	49	-	76	442	2633	35–44
15	52	16	10	17	-	30	201	1473	Male
15	74	22	11	32	-	46	241	1160	Female
29	70	27	6	25	-	67	346	1703	45–54
18	33	13	4	8	-	28	164	892	Male
11	37	14	2	17	-	39	182	811	Female
13	22	28	8	30	-	45	271	1775	55–64
9	11	14	5	16	-	17	124	900	Male
4	11	14	3	14	-	28	147	875	Female
9	15	18	15	19	1	44	181	1408	65 and over
3	5	6	6	6	-	15	55	619	Male
6	10	12	9	13	1	29	126	789	Female
147	**833**	**207**	**98**	**226**	**3**	**363**	4083	**22996**	**Emigrants**
80	330	84	38	80	1	138	1682	10644	Male
67	503	123	60	146	2	225	2401	12352	Female
10	196	9	13	13	-	5	331	7942	Under 15
6	107	6	3	7	-	-	164	4037	Male
4	89	3	10	6	-	5	167	3905	Female
16	231	24	13	27	-	43	348	3531	15–24
7	60	8	2	5	-	17	153	1287	Male
9	171	16	11	22	-	26	195	2244	Female
39	169	57	22	62	1	84	2137	4722	25–34
15	61	20	8	20	-	30	804	1758	Male
24	108	37	14	42	1	54	1333	2964	Female
35	133	41	21	49	1	76	443	2316	35–44
21	53	16	10	17	1	31	202	1300	Male
14	80	25	11	32	-	45	241	1016	Female
24	70	28	6	25	-	67	354	1575	45–54
16	35	14	4	8	-	29	173	823	Male
8	35	14	2	17	-	38	181	752	Female
15	19	29	8	30	-	43	277	1664	55–64
10	9	14	5	17	-	15	125	858	Male
5	10	15	3	13	-	28	152	806	Female
8	15	19	15	20	1	45	193	1246	65 and over
5	5	6	6	6	-	16	61	581	Male
3	10	13	9	14	1	29	132	665	Female

7-3. МИГРАНТСКО СТАНОВНИШТВО У РЕПУБЛИЦИ СРБИЈИ, ПРЕМА ПОЛУ, СТАРОСТИ И НАЦИОНАЛНОЈ ПРИПАДНОСТИ, 2012. (наставак)

Досељења, одсељења, старост и пол	Укупно *Total*	Национална или етничка припадност							
		Срби *Serbs*	Црногорци *Montenegrins*	Југословени *Yugoslavs*	Албанци *Albanians*	Бугари *Bulgarians*	Власи *Vlachs*	Мађари *Hungarians*	Македонци *Macedonians*
СРБИЈА–ЈУГ									
Досељени	**45276**	**24441**	**38**	**164**	**286**	**37**	**7**	**36**	**28**
Мушко	18530	10294	21	79	51	25	3	4	10
Женско	26746	14147	17	85	235	12	4	32	18
Испод 15	6246	2846	-	4	42	-	-	2	1
Мушко	3100	1389	-	2	16	-	-	1	1
Женско	3146	1457	-	2	26	-	-	1	-
15–24	9752	4153	2	18	115	1	-	8	-
Мушко	2909	1297	1	7	17	1	-	1	-
Женско	6843	2856	1	11	98	-	-	7	-
25–34	12676	7011	9	49	87	8	3	11	4
Мушко	4364	2483	2	22	7	3	1	-	2
Женско	8312	4528	7	27	80	5	2	11	2
35–44	6473	4260	8	28	24	7	1	8	9
Мушко	3094	1940	5	14	5	6	-	-	3
Женско	3379	2320	3	14	19	1	1	8	6
45–54	4213	2771	7	28	9	6	1	2	11
Мушко	2146	1439	6	14	2	2	-	1	3
Женско	2067	1332	1	14	7	4	1	1	8
55–64	3312	2025	10	29	6	10	2	4	2
Мушко	1690	1065	6	16	2	8	2	1	1
Женско	1622	960	4	13	4	2	-	3	1
65 и више	2604	1375	2	8	3	5	-	1	1
Мушко	1227	681	1	4	2	5	-	-	-
Женско	1377	694	1	4	1	-	-	1	1
Одсељени	**52502**	**28078**	**46**	**149**	**286**	**42**	**8**	**23**	**40**
Мушко	21507	11803	25	66	54	27	3	3	15
Женско	30995	16275	21	83	232	15	5	20	25
Испод 15	6378	2996	-	2	43	-	-	-	4
Мушко	3192	1472	-	2	18	-	-	-	1
Женско	3186	1524	-	-	25	-	-	-	3
15–24	12127	5282	4	15	113	2	-	2	-
Мушко	3883	1765	2	6	17	1	-	-	-
Женско	8244	3517	2	9	96	1	-	2	-
25–34	15960	8613	11	52	88	11	3	7	5
Мушко	5744	3189	5	26	9	6	1	-	4
Женско	10216	5424	6	26	79	5	2	7	1
35–44	7105	4592	8	25	25	8	2	7	10
Мушко	3398	2087	2	10	5	6	-	1	3
Женско	3707	2505	6	15	20	2	2	6	7
45–54	4544	2968	12	26	10	7	1	4	14
Мушко	2272	1502	9	12	3	3	-	1	5
Женско	2272	1466	3	14	7	4	1	3	9
55–64	3534	2153	7	19	5	11	2	1	5
Мушко	1745	1089	5	7	1	8	2	-	1
Женско	1789	1064	2	12	4	3	-	1	4
65 и више	2854	1474	4	10	2	3	-	2	2
Мушко	1273	699	2	3	1	3	-	1	1
Женско	1581	775	2	7	1	-	-	1	1

MIGRANTS IN THE REPUBLIC OF SERBIA, BY SEX, AGE AND NATIONAL OR ETHNIC AFFILIATION, 2012 (continued)

National or ethnic affiliation									
Муслимани *Moslems*	Роми *Romanies*	Румуни *Romanians*	Русини *Ruthenians*	Словаци *Slovaks*	Турци *Turks*	Хрвати *Croats*	Остали *Other*	Неизјашњени и неопредељени *Not declared and undefined*	*Immigrants, emigrants, age and sex*
									SRBIJA–JUG
1312	**534**	**14**	**3**	**8**	**5**	**18**	**828**	**17517**	**Immigrants**
523	185	2	-	1	4	8	323	6997	Male
789	349	12	3	7	1	10	505	10520	Female
233	100	-	2	-	-	-	103	2913	Under 15
132	59	-	-	-	-	-	54	1446	Male
101	41	-	2	-	-	-	49	1467	Female
273	184	-	1	1	1	2	198	4795	15–24
67	31	-	-	-	1	1	55	1430	Male
206	153	-	1	1	-	1	143	3365	Female
357	93	5	-	3	1	4	236	4795	25–34
98	23	1	-	-	1	2	82	1637	Male
259	70	4	-	3	-	2	154	3158	Female
261	85	4	-	1	2	3	112	1660	35–44
121	39	-	-	-	2	2	49	908	Male
140	46	4	-	1	-	1	63	752	Female
113	46	2	-	1	-	3	81	1132	45–54
58	20	1	-	-	-	2	40	558	Male
55	26	1	-	1	-	1	41	574	Female
50	18	2	-	1	-	2	46	1105	55–64
31	9	-	-	1	-	-	22	526	Male
19	9	2	-	-	-	2	24	579	Female
25	8	1	-	1	1	4	52	1117	65 and over
16	4	-	-	-	-	1	21	492	Male
9	4	1	-	1	1	3	31	625	Female
1315	**560**	**3**	**1**	**5**	**4**	**15**	**823**	**21104**	**Emigrants**
518	191	-	-	-	3	4	300	8495	Male
797	369	3	1	5	1	11	523	12609	Female
235	107	-	-	-	-	-	81	2910	Under 15
131	58	-	-	-	-	-	44	1466	Male
104	49	-	-	-	-	-	37	1444	Female
273	198	-	-	-	1	-	226	6011	15–24
68	32	-	-	-	1	-	61	1930	Male
205	166	-	-	-	-	-	165	4081	Female
359	102	-	1	2	1	2	252	6451	25–34
100	30	-	-	-	1	-	80	2293	Male
259	72	-	1	2	-	2	172	4158	Female
256	78	1	-	1	1	3	111	1977	35–44
115	38	-	-	-	1	1	48	1081	Male
141	40	1	-	1	-	2	63	896	Female
118	46	1	-	1	-	3	73	1260	45–54
60	18	-	-	-	-	1	31	627	Male
58	28	1	-	1	-	2	42	633	Female
48	21	1	-	1	-	4	40	1216	55–64
30	11	-	-	-	-	2	21	568	Male
18	10	1	-	1	-	2	19	648	Female
26	8	-	-	-	1	3	40	1279	65 and over
14	4	-	-	-	-	-	15	530	Male
12	4	-	-	-	1	3	25	749	Female

7-4. МИГРАНТСКО СТАНОВНИШТВО У РЕПУБЛИЦИ СРБИЈИ, ПРЕМА ТИПУ НАСЕЉА, ПОЛУ, И НАЦИОНАЛНОЈ ИЛИ ЕТНИЧКОЈ ПРИПАДНОСТИ, 2012.

Досељења, одсељења, старост и пол	Укупно *Total*	Национална или етничка припадност							
		Срби *Serbs*	Црногорци *Montenegrins*	Југословени *Yugoslavs*	Албанци *Albanians*	Бугари *Bulgarians*	Власи *Vlachs*	Мађари *Hungarians*	Македонци *Macedonians*
РЕПУБЛИКА СРБИЈА									
Досељени	**121892**	**64331**	**721**	**1491**	**358**	**63**	**9**	**1968**	**165**
мушко	52602	28016	398	626	98	38	4	767	67
женско	69290	36315	323	865	260	25	5	1201	98
Градска насеља	82894	43462	598	1084	101	37	3	1057	130
мушко	36594	19170	332	461	51	25	1	401	50
женско	46300	24292	266	623	50	12	2	656	80
Остала насеља	38998	20869	123	407	257	26	6	911	35
мушко	16008	8846	66	165	47	13	3	366	17
женско	22990	12023	57	242	210	13	3	545	18
Одсељени	**121892**	**64331**	**721**	**1491**	**358**	**63**	**9**	**1968**	**165**
мушко	52602	28016	398	626	98	38	4	767	67
женско	69290	36315	323	865	260	25	5	1201	98
Градска насеља	77196	42123	553	1041	84	38	8	983	106
мушко	35251	19246	312	453	46	22	4	399	46
женско	41945	22877	241	588	38	16	4	584	60
Остала насеља	44696	22208	168	450	274	25	1	985	59
мушко	17351	8770	86	173	52	16	-	368	21
женско	27345	13438	82	277	222	9	1	617	38
СРБИЈА – СЕВЕР									
Досељени	**76616**	**39890**	**683**	**1327**	**72**	**26**	**2**	**1932**	**137**
мушко	34072	17722	377	547	47	13	1	763	57
женско	42544	22168	306	780	25	13	1	1169	80
Градска насеља	59671	31406	574	978	59	19	2	1043	115
мушко	26813	14070	318	409	39	11	1	399	44
женско	32858	17336	256	569	20	8	1	644	71
Остала насеља	16945	8484	109	349	13	7	-	889	22
мушко	7259	3652	59	138	8	2	-	364	13
женско	9686	4832	50	211	5	5	-	525	9
Одсељени	**69390**	**36253**	**675**	**1342**	**72**	**21**	**1**	**1945**	**125**
мушко	31095	16213	373	560	44	11	1	764	52
женско	38295	20040	302	782	28	10		1181	73
Градска насеља	52295	27329	519	957	54	19	1	973	85
мушко	24340	12647	293	417	33	9	1	397	37
женско	27955	14682	226	540	21	10	-	576	48
Остала насеља	17095	8924	156	385	18	2	-	972	40
мушко	6755	3566	80	143	11	2	-	367	15
женско	10340	5358	76	242	7	-	-	605	25
СРБИЈА – ЈУГ									
Досељени	**45276**	**24441**	**38**	**164**	**286**	**37**	**7**	**36**	**28**
мушко	18530	10294	21	79	51	25	3	4	10
женско	26746	14147	17	85	235	12	4	32	18
Градска насеља	23223	12056	24	106	42	18	1	14	15
мушко	9781	5100	14	52	12	14	-	2	6
женско	13442	6956	10	54	30	4	1	12	9
Остала насеља	22053	12385	14	58	244	19	6	22	13
мушко	8749	5194	7	27	39	11	3	2	4
женско	13304	7191	7	31	205	8	3	20	9
Одсељени	**52502**	**28078**	**46**	**149**	**286**	**42**	**8**	**23**	**40**
мушко	21507	11803	25	66	54	27	3	3	15
женско	30995	16275	21	83	232	15	5	20	25
Градска насеља	24901	14794	34	84	30	19	7	10	21
мушко	10911	6599	19	36	13	13	3	2	9
женско	13990	8195	15	48	17	6	4	8	12
Остала насеља	27601	13284	12	65	256	23	1	13	19
мушко	10596	5204	6	30	41	14	-	1	6
женско	17005	8080	6	35	215	9	1	12	13

MIGRANTS IN THE REPUBLIC OF SERBIA, BY TYPE OF SETTLEMENTS AND NATIONAL OR ETHNIC AFFILIATION, 2012

National or ethnic affiliation									
Муслимани *Moslems*	Роми *Romanies*	Румуни *Romanians*	Русини *Ruthenians*	Словаци *Slovaks*	Турци *Turks*	Хрвати *Croats*	Остали *Other*	Неизјашњени и неопредељени *Not declared and undefined*	*Immigrants, emigrants, age and sex*
									REPUBLIC OF SERBIA
1462	**1393**	**210**	**99**	**231**	**7**	**378**	**4906**	**44100**	**Immigrants**
598	521	84	38	80	4	142	1982	19139	Male
864	872	126	61	151	3	236	2924	24961	Female
920	786	118	50	123	6	233	3593	30593	Urban settlements
416	300	48	21	44	3	87	1472	13712	Male
504	486	70	29	79	3	146	2121	16881	Female
542	607	92	49	108	1	145	1313	13507	Other settlements
182	221	36	17	36	1	55	510	5427	Male
360	386	56	32	72	-	90	803	8080	Female
1462	**1393**	**210**	**99**	**231**	**7**	**378**	**4906**	**44100**	**Emigrants**
598	521	84	38	80	4	142	1982	19139	Male
864	872	126	61	151	3	236	2924	24961	Female
425	763	63	49	106	6	213	3308	27327	Urban settlements
182	280	23	21	37	3	93	1404	12680	Male
243	483	40	28	69	3	120	1904	14647	Female
1037	630	147	50	125	1	165	1598	16773	Other settlements
416	241	61	17	43	1	49	578	6459	Male
621	389	86	33	82	-	116	1020	10314	Female
									SRBIJA–SEVER
150	**859**	**196**	**96**	**223**	**2**	**360**	**4078**	**26583**	**Immigrants**
75	336	82	38	79	-	134	1659	12142	Male
75	523	114	58	144	2	226	2419	14441	Female
123	489	111	49	118	2	224	3114	21245	Urban settlements
61	198	47	21	43	-	84	1266	9802	Male
62	291	64	28	75	2	140	1848	11443	Female
27	370	85	47	105	-	136	964	5338	Other settlements
14	138	35	17	36	-	50	393	2340	Male
13	232	50	30	69	-	86	571	2998	Female
147	**833**	**207**	**98**	**226**	**3**	**363**	**4083**	**22996**	**Emigrants**
80	330	84	38	80	1	138	1682	10644	Male
67	503	123	60	146	2	225	2401	12352	Female
125	455	63	49	102	3	204	2953	18404	Urban settlements
71	174	23	21	37	1	90	1267	8822	Male
54	281	40	28	65	2	114	1686	9582	Female
22	378	144	49	124	-	159	1130	4592	Other settlements
9	156	61	17	43	-	48	415	1822	Male
13	222	83	32	81	-	111	715	2770	Female
									SRBIJA–JUG
1312	**534**	**14**	**3**	**8**	**5**	**18**	**828**	**17517**	**Immigrants**
523	185	2	-	1	4	8	323	6997	Male
789	349	12	3	7	1	10	505	10520	Female
797	297	7	1	5	4	9	479	9348	Urban settlements
355	102	1	-	1	3	3	206	3910	Male
442	195	6	1	4	1	6	273	5438	Female
515	237	7	2	3	1	9	349	8169	Other settlements
168	83	1	-	-	1	5	117	3087	Male
347	154	6	2	3	-	4	232	5082	Female
1315	**560**	**3**	**1**	**5**	**4**	**15**	**823**	**21104**	**Emigrants**
518	191	-	-	-	3	4	300	8495	Male
797	369	3	1	5	1	11	523	12609	Female
300	308	-	-	4	3	9	355	8923	Urban settlements
111	106	-	-	-	2	3	137	3858	Male
189	202	-	-	4	1	6	218	5065	Female
1015	252	3	1	1	1	6	468	12181	Other settlements
407	85	-	-	-	1	1	163	4637	Male
608	167	3	1	1	-	5	305	7544	Female

ПРИРОДНО И МЕХАНИЧКО КРЕТАЊЕ СТАНОВНИШТВА ПО ОПШТИНАМА
VITAL STATISTICS, BY MUNICIPALITY

8-1. ПРОЦЕЊЕН БРОЈ СТАНОВНИКА
ESTIMATED NUMBER OF POPULATION

Стање 30.06. / State as of 30 June

Регион Област Град – општина	2012			Region Area *City*-municipality
	укупно *Total*	мушко *Male*	женско *Female*	
РЕПУБЛИКА СРБИЈА	**7199077**	**3505713**	**3693364**	**REPUBLIC OF SERBIA**
СРБИЈА – СЕВЕР	3586235	1722767	1863468	SRBIJA – SEVER
Београдски регион	**1664218**	**787410**	**876808**	**Beogradski region**
Београдска област (Град Београд)	**1664218**	**787410**	**876808**	**Beogradska oblast (Grad Beograd)**
Барајево	27125	13554	13571	Barajevo
Вождовац	158904	74288	84616	Voždovac
Врачар	56698	25032	31666	Vračar
Гроцка	84351	41868	42483	Grocka
Звездара	153522	71300	82222	Zvezdara
Земун	168643	80206	88437	Zemun
Лазаревац	58523	28661	29862	Lazarevac
Младеновац	52964	25953	27011	Mladenovac
Нови Београд	214466	99431	115035	Novi Beograd
Обреновац	72621	35838	36783	Obrenovac
Палилула	174973	83056	91917	Palilula
Раковица	109002	51351	57651	Rakovica
Савски венац	38746	17673	21073	Savski venac
Сопот	20331	10074	10257	Sopot
Стари град	48170	21491	26679	Stari grad
Сурчин	44180	22041	22139	Surčin
Чукарица	180999	85593	95406	Čukarica
Регион Војводине	**1922017**	**935357**	**986660**	**Region Vojvodine**
Западнобачка област	**186188**	**90866**	**95322**	**Zapadnobačka oblast**
Апатин	28627	13985	14642	Apatin
Кула	42621	20876	21745	Kula
Оџаци	29813	14765	15048	Odžaci
Сомбор	85127	41240	43887	Sombor
Јужнобанатска област	**291686**	**143048**	**148638**	**Južnobanatska oblast**
Алибунар	19923	9865	10058	Alibunar
Бела Црква	17216	8496	8720	Bela Crkva
Вршац	51685	24879	26806	Vršac
Ковачица	25056	12544	12512	Kovačica
Ковин	33399	16726	16673	Kovin
Опово	10326	5142	5184	Opovo
Панчево	122916	59785	63131	Pančevo
Пландиште	11165	5611	5554	Plandište
Јужнобачка област	**615616**	**296594**	**319022**	**Južnobačka oblast**
Град Нови Сад	*343648*	*162764*	*180884*	*Grad Novi Sad*
Нови Сад	309762	146174	163588	Novi Sad
Петроварадин	33886	16590	17296	Petrovaradin
Бач	14251	7073	7178	Bač
Бачка Паланка	55106	26918	28188	Bačka Palanka
Бачки Петровац	13329	6593	6736	Bački Petrovac
Беочин	15656	7779	7877	Beočin
Бечеј	37020	18144	18876	Bečej
Врбас	41730	20271	21459	Vrbas
Жабаљ	26004	13096	12908	Žabalj
Србобран	16196	7950	8246	Srbobran
Сремски Карловци	8700	4204	4496	Sremski Karlovci
Темерин	28296	13938	14358	Temerin
Тител	15680	7864	7816	Titel
Севернобанатска област	**146274**	**71574**	**74700**	**Severnobanatska oblast**
Ада	16877	8167	8710	Ada
Кањижа	25080	12274	12806	Kanjiža
Кикинда	58824	28807	30017	Kikinda
Нови Кнежевац	11121	5497	5624	Novi Kneževac
Сента	23125	11213	11912	Senta
Чока	11247	5616	5631	Čoka
Севернобачка област	**185822**	**89649**	**96173**	**Severnobačka oblast**
Бачка Топола	33028	16121	16907	Bačka Topola
Мали Иђош	11947	5836	6111	Mali Iđoš
Суботица	140847	67692	73155	Subotica
Средњобанатска област	**186013**	**90925**	**95088**	**Srednjobanatska oblast**
Житиште	16600	8224	8376	Žitište
Зрењанин	122508	59485	63023	Zrenjanin
Нова Црња	10126	5039	5087	Nova Crnja
Нови Бечеј	23712	11624	12088	Novi Bečej
Сечањ	13067	6553	6514	Sečanj

8-1. ПРОЦЕЊЕН БРОЈ СТАНОВНИКА (наставак)
ESTIMATED NUMBER OF POPULATION (continued)

Стање 30.06. / State as of 30 June

Регион Област Град – општина	2012			Region Area *City*-municipality
	укупно *Total*	мушко *Male*	женско *Female*	
Сремска област	**310418**	**152701**	**157717**	**Sremska oblast**
Инђија	47235	23340	23895	Inđija
Ириг	10764	5294	5470	Irig
Пећинци	19711	9940	9771	Pećinci
Рума	53828	26414	27414	Ruma
Сремска Митровица	79385	38782	40603	Sremska Mitrovica
Стара Пазова	65618	32295	33323	Stara Pazova
Шид	33877	16636	17241	Šid
СРБИЈА – ЈУГ	3612842	1782946	1829896	SRBIJA – JUG
Регион Шумадије и Западне Србије	**2018248**	**994303**	**1023945**	**Region Šumadije i Zapadne Srbije**
Златиборска област	**284216**	**140575**	**143641**	**Zlatiborska oblast**
Ариље	18765	9308	9457	Arilje
Бајина Башта	25793	12878	12915	Bajina Bašta
Косјерић	11922	5925	5997	Kosjerić
Нова Варош	16349	8126	8223	Nova Varoš
Пожега	29361	14400	14961	Požega
Прибој	26770	13233	13537	Priboj
Пријепоље	36767	18425	18342	Prijepolje
Сјеница	26329	13413	12916	Sjenica
Ужице	77528	37607	39921	Užice
Чајетина	14632	7260	7372	Čajetina
Колубарска област	**173108**	**85787**	**87321**	**Kolubarska oblast**
Ваљево	89762	43844	45918	Valjevo
Лајковац	15398	7698	7700	Lajkovac
Љиг	12549	6227	6322	Ljig
Мионица	14176	7173	7003	Mionica
Осечина	12371	6344	6027	Osečina
Уб	28852	14501	14351	Ub
Мачванска област	**296456**	**146921**	**149535**	**Mačvanska oblast**
Богатић	28558	14398	14160	Bogatić
Владимирци	17269	8847	8422	Vladimirci
Коцељева	12951	6619	6332	Koceljeva
Крупањ	17046	8636	8410	Krupanj
Лозница	78758	38786	39972	Loznica
Љубовија	14252	7183	7069	Ljubovija
Мали Зворник	12335	6107	6228	Mali Zvornik
Шабац	115287	56345	58942	Šabac
Моравичка област	**211042**	**103578**	**107464**	**Moravička oblast**
Горњи Милановац	43990	21601	22389	Gornji Milanovac
Ивањица	31658	15938	15720	Ivanjica
Лучани	20631	10320	10311	Lučani
Чачак	114763	55719	59044	Čačak
Поморавска област	**212808**	**103241**	**109567**	**Pomoravska oblast**
Деспотовац	22855	11205	11650	Despotovac
Јагодина	71793	34741	37052	Jagodina
Параћин	53801	26206	27595	Paraćin
Рековац	10792	5298	5494	Rekovac
Свилајнац	23262	11092	12170	Svilajnac
Ћуприја	30305	14699	15606	Ćuprija
Расинска област	**239866**	**118030**	**121836**	**Rasinska oblast**
Александровац	26218	13150	13068	Aleksandrovac
Брус	16128	8273	7855	Brus
Варварин	17790	8745	9045	Varvarin
Крушевац	127892	62470	65422	Kruševac
Трстеник	42475	20790	21685	Trstenik
Ћићевац	9363	4602	4761	Ćićevac
Рашка област	**308717**	**153047**	**155670**	**Raška oblast**
Врњачка Бања	27329	13184	14145	Vrnjačka Banja
Краљево	124679	61170	63509	Kraljevo
Нови Пазар	101098	50304	50794	Novi Pazar
Рашка	24448	12273	12175	Raška
Тутин	31163	16116	15047	Tutin
Шумадијска област	**292035**	**143124**	**148911**	**Šumadijska oblast**
Аранђеловац	45904	22476	23428	Aranđelovac
Баточина	11639	5834	5805	Batočina
Кнић	14063	7102	6961	Knić
Крагујевац	179274	87214	92060	Kragujevac
Лапово	7738	3785	3953	Lapovo
Рача	11352	5676	5676	Rača
Топола	22065	11037	11028	Topola

8-1. ПРОЦЕЊЕН БРОЈ СТАНОВНИКА (наставак)
ESTIMATED NUMBER OF POPULATION (continued)

Стање 30.06. / State as of 30 June

Регион Област Град – општина	2012			Region Area *City*-municipality
	укупно *Total*	мушко *Male*	женско *Female*	
Регион Јужне и Источне Србије	**1594594**	**788643**	**805951**	**Region Južne i Istočne Srbije**
Борска област	**123616**	**60417**	**63199**	**Borska oblast**
Бор	48294	23701	24593	Bor
Кладово	20416	9968	10448	Kladovo
Мајданпек	18454	9219	9235	Majdanpek
Неготин	36452	17529	18923	Negotin
Браничевска област	**181666**	**88286**	**93380**	**Braničevska oblast**
Град Пожаревац	*75054*	*36165*	*38889*	*Grad Požarevac*
Костолац	13600	6660	6940	Kostolac
Пожаревац	61454	29505	31949	Požarevac
Велико Градиште	17395	8428	8967	Veliko Gradište
Голубац	8210	3994	4216	Golubac
Жабари	11159	5478	5681	Žabari
Жагубица	12525	6162	6363	Žagubica
Кучево	15201	7430	7771	Kučevo
Мало Црниће	11269	5570	5699	Malo Crniće
Петровац на Млави	30853	15059	15794	Petrovac na Mlavi
Зајечарска област	**118401**	**57763**	**60638**	**Zaječarska oblast**
Бољевац	12720	6217	6503	Boljevac
Зајечар	58856	28767	30089	Zaječar
Књажевац	31042	15157	15885	Knjaževac
Сокобања	15783	7622	8161	Sokobanja
Јабланичка област	**214184**	**106864**	**107320**	**Jablanička oblast**
Бојник	10990	5539	5451	Bojnik
Власотинце	29594	14825	14769	Vlasotince
Лебане	21612	10861	10751	Lebane
Лесковац	143023	71022	72001	Leskovac
Медвеђа	7357	3804	3553	Medveđa
Црна Трава	1608	813	795	Crna Trava
Нишавска област	**374371**	**183961**	**190410**	**Nišavska oblast**
Град Ниш	*259790*	*126350*	*133440*	*Grad Niš*
Медијана	85771	40260	45511	Medijana
Нишка Бања	14607	7365	7242	Niška Banja
Палилула	73791	36385	37406	Palilula
Пантелеј	53424	26192	27232	Pantelej
Црвени крст	32197	16148	16049	Crveni krst
Алексинац	51215	25395	25820	Aleksinac
Гаџин Хан	8202	4195	4007	Gadžin Han
Дољевац	18376	9414	8962	Doljevac
Мерошина	13848	7113	6735	Merošina
Ражањ	8958	4464	4494	Ražanj
Сврљиг	13982	7030	6952	Svrljig
Пиротска област	**91358**	**46218**	**45140**	**Pirotska oblast**
Бабушница	12025	6134	5891	Babušnica
Бела Паланка	11909	6176	5733	Bela Palanka
Димитровград	9984	5072	4912	Dimitrovgrad
Пирот	57440	28836	28604	Pirot
Подунавска област	**197963**	**97595**	**100368**	**Podunavska oblast**
Велика Плана	40510	19964	20546	Velika Plana
Смедерево	107652	53103	54549	Smederevo
Смедеревска Паланка	49801	24528	25273	Smederevska Palanka
Пчињска област	**202328**	**101907**	**100421**	**Pčinjska oblast**
Град Врање	*83241*	*41676*	*41565*	*Grad Vranje*
Врање	73789	36903	36886	Vranje
Врањска Бања	9452	4773	4679	Vranjska Banja
Босилеград	7998	4099	3899	Bosilegrad
Бујановац	38214	19527	18687	Bujanovac
Владичин Хан	20587	10287	10300	Vladičin Han
Прешево	27179	13663	13516	Preševo
Сурдулица	20109	9979	10130	Surdulica
Трговиште	5000	2676	2324	Trgovište
Топличка област	**90707**	**45632**	**45075**	**Toplička oblast**
Блаце	11557	5751	5806	Blace
Житорађа	16201	8277	7924	Žitorađa
Куршумлија	18963	9752	9211	Kuršumlija
Прокупље	43986	21852	22134	Prokuplje
Регион Косово и Метохија	**...**	**...**	**...**	**Region Kosovo i Metohija**

8-2. ОСНОВНИ ПОДАЦИ О РОЂЕНИМ, 2012.
BASIC DATA ON BIRTHS, 2012

Регион Област *Град* – општина	Укупно *Total*	Живо-рођени *Live births*	Мртво-рођени *Stillbirths*	Живорођени / *Live births*: мушки *Male*	женски *Female*	у здравственој организацији *In health organization*	на другом месту *Other place*: уз помоћ *With help*	без помоћи *Without help*	брачно *Legitimate*	ванбрачно *Illegitimate*	Region Area *City*-municipality
РЕПУБЛИКА СРБИЈА	**67627**	**67257**	**370**	**34531**	**32726**	**67131**	**66**	**60**	**50654**	**16603**	**REPUBLIC OF SERBIA**
СРБИЈА – СЕВЕР	36483	36294	189	18558	17736	36251	18	25	27620	8674	SRBIJA – SEVER
Београдски регион	**18440**	**18362**	**78**	**9300**	**9062**	**18349**	**2**	**11**	**14399**	**3963**	**Beogradski region**
Београдска област (Град Београд)	**18440**	**18362**	**78**	**9300**	**9062**	**18349**	**2**	**11**	**14399**	**3963**	**Beogradska oblast (Grad Beograd)**
Барајево	223	219	4	115	104	218	-	1	154	65	Barajevo
Вождовац	1698	1690	8	877	813	1689	-	1	1364	326	Voždovac
Врачар	655	655	-	332	323	654	-	1	520	135	Vračar
Гроцка	937	934	3	487	447	933	-	1	701	233	Grocka
Звездара	1871	1863	8	939	924	1863	-	-	1472	391	Zvezdara
Земун	1925	1912	13	942	970	1911	1	-	1485	427	Zemun
Лазаревац	674	669	5	326	343	669	-	-	535	134	Lazarevac
Младеновац	509	509	-	249	260	509	-	-	359	150	Mladenovac
Нови Београд	2371	2363	8	1220	1143	2362	-	1	1949	414	Novi Beograd
Обреновац	773	769	4	394	375	767	-	2	544	225	Obrenovac
Палилула	1991	1986	5	1021	965	1985	-	1	1493	493	Palilula
Раковица	1161	1158	3	583	575	1158	-	-	951	207	Rakovica
Савски венац	455	451	4	227	224	451	-	-	373	78	Savski venac
Сопот	172	171	1	89	82	171	-	-	118	53	Sopot
Стари град	583	577	6	289	288	576	-	1	445	132	Stari grad
Сурчин	499	499	-	246	253	499	-	-	364	135	Surčin
Чукарица	1943	1937	6	964	973	1934	1	2	1572	365	Čukarica
Регион Војводине	**18043**	**17932**	**111**	**9258**	**8674**	**17902**	**16**	**14**	**13221**	**4711**	**Region Vojvodine**
Западнобачка област	**1383**	**1375**	**8**	**720**	**655**	**1374**	**1**	**-**	**1052**	**323**	**Zapadnobačka oblast**
Апатин	208	208	-	103	105	208	-	-	146	62	Apatin
Кула	334	331	3	181	150	331	-	-	255	76	Kula
Оџаци	201	201	-	107	94	201	-	-	161	40	Odžaci
Сомбор	640	635	5	329	306	634	1	-	490	145	Sombor
Јужнобанатска област	**2693**	**2676**	**17**	**1356**	**1320**	**2666**	**5**	**5**	**1659**	**1017**	**Južnobanatska oblast**
Алибунар	159	156	3	82	74	154	-	2	80	76	Alibunar
Бела Црква	131	130	1	65	65	130	-	-	73	57	Bela Crkva
Вршац	499	497	2	257	240	494	2	1	267	230	Vršac
Ковачица	231	231	-	104	127	230	1	-	161	70	Kovačica
Ковин	304	303	1	153	150	303	-	-	141	162	Kovin
Опово	103	103	-	42	61	102	-	1	65	38	Opovo
Панчево	1208	1198	10	628	570	1195	2	1	841	357	Pančevo
Пландиште	58	58	-	25	33	58	-	-	31	27	Plandište
Јужнобачка област	**6670**	**6630**	**40**	**3425**	**3205**	**6622**	**6**	**2**	**5224**	**1406**	**Južnobačka oblast**
Град Нови Сад	*4250*	*4225*	*25*	*2206*	*2019*	*4221*	*2*	*2*	*3458*	*767*	*Grad Novi Sad*
Нови Сад	3928	3907	21	2033	1874	3903	2	2	3181	726	Novi Sad
Петроварадин	322	318	4	173	145	318	-	-	277	41	Petrovaradin
Бач	115	114	1	54	60	114	-	-	77	37	Bač
Бачка Паланка	465	460	5	227	233	460	-	-	369	91	Bačka Palanka
Бачки Петровац	96	96	-	50	46	96	-	-	89	7	Bački Petrovac
Беочин	134	132	2	68	64	132	-	-	81	51	Beočin
Бечеј	345	341	4	176	165	340	1	-	224	117	Bečej
Врбас	395	395	-	203	192	394	1	-	299	96	Vrbas
Жабаљ	270	268	2	149	119	267	1	-	189	79	Žabalj
Србобран	158	158	-	72	86	158	-	-	98	60	Srbobran
Сремски Карловци	73	73	-	36	37	73	-	-	50	23	Sremski Karlovci
Темерин	266	265	1	128	137	265	-	-	217	48	Temerin
Тител	103	103	-	56	47	102	1	-	73	30	Titel
Севернобанатска област	**1193**	**1182**	**11**	**627**	**555**	**1179**	**-**	**3**	**807**	**375**	**Severnobanatska oblast**
Ада	138	138	-	78	60	138	-	-	101	37	Ada
Кањижа	168	165	3	84	81	163	-	2	118	47	Kanjiža
Кикинда	486	481	5	258	223	480	-	1	331	150	Kikinda
Нови Кнежевац	108	106	2	40	66	106	-	-	65	41	Novi Kneževac
Сента	202	201	1	110	91	201	-	-	130	71	Senta
Чока	91	91	-	57	34	91	-	-	62	29	Čoka
Севернобачка област	**1681**	**1676**	**5**	**884**	**792**	**1674**	**1**	**1**	**1157**	**519**	**Severnobačka oblast**
Бачка Топола	254	254	-	134	120	254	-	-	188	66	Bačka Topola
Мали Иђош	111	111	-	70	41	110	-	1	71	40	Mali Idoš
Суботица	1316	1311	5	680	631	1310	1	-	898	413	Subotica
Средњобанатска област	**1593**	**1583**	**10**	**810**	**773**	**1579**	**1**	**3**	**1137**	**446**	**Srednjobanatska oblast**
Житиште	119	118	1	69	49	118	-	-	82	36	Žitište
Зрењанин	1051	1045	6	521	524	1044	1	-	792	253	Zrenjanin
Нова Црња	85	84	1	39	45	84	-	-	56	28	Nova Crnja
Нови Бечеј	231	229	2	126	103	229	-	-	146	83	Novi Bečej
Сечањ	107	107	-	55	52	104	-	3	61	46	Sečanj

8-2. ОСНОВНИ ПОДАЦИ О РОЂЕНИМ, 2012. (наставак)
BASIC DATA ON BIRTHS, 2012 (continued)

Регион Област *Град* – општина	Укупно *Total*	Живорођени *Live births*	Мртворођени *Stillbirths*	Живорођени / *Live births*: мушки *Male*	женски *Female*	у здравственој организацији *In health organization*	на другом месту *Other place*: уз помоћ *With help*	без помоћи *Without help*	брачно *Legitimate*	ванбрачно *Illegitimate*	Region Area *City*-municipality
Сремска област	**2830**	**2810**	**20**	**1436**	**1374**	**2808**	**2**	**-**	**2185**	**625**	**Sremska oblast**
Инђија	439	435	4	225	210	434	1	-	350	85	Inđija
Ириг	89	89	-	40	49	89	-	-	64	25	Irig
Пећинци	186	186	-	85	101	186	-	-	130	56	Pećinci
Рума	463	459	4	236	223	458	1	-	334	125	Ruma
Сремска Митровица	745	741	4	368	373	741	-	-	592	149	Sremska Mitrovica
Стара Пазова	625	620	5	334	286	620	-	-	507	113	Stara Pazova
Шид	283	280	3	148	132	280	-	-	208	72	Šid
СРБИЈА – ЈУГ	31144	30963	181	15973	14990	30880	48	35	23034	7929	SRBIJA – JUG
Регион Шумадије и Западне Србије	**18031**	**17931**	**100**	**9261**	**8670**	**17897**	**25**	**9**	**14167**	**3764**	**Region Šumadije i Zapadne Srbije**
Златиборска област	**2534**	**2526**	**8**	**1325**	**1201**	**2525**	**1**	**-**	**2227**	**299**	**Zlatiborska oblast**
Ариље	173	173	-	81	92	173	-	-	149	24	Arilje
Бајина Башта	195	195	-	111	84	195	-	-	177	18	Bajina Bašta
Косјерић	97	97	-	51	46	97	-	-	83	14	Kosjerić
Нова Варош	99	98	1	50	48	98	-	-	89	9	Nova Varoš
Пожега	227	226	1	124	102	226	-	-	202	24	Požega
Прибој	191	191	-	107	84	191	-	-	163	28	Priboj
Пријепоље	387	384	3	211	173	384	-	-	341	43	Prijepolje
Сјеница	369	369	-	201	168	368	1	-	292	77	Sjenica
Ужице	692	689	3	335	354	689	-	-	636	53	Užice
Чајетина	104	104	-	54	50	104	-	-	95	9	Čajetina
Колубарска област	**1407**	**1391**	**16**	**692**	**699**	**1390**	**-**	**1**	**1141**	**250**	**Kolubarska oblast**
Ваљево	793	785	8	370	415	785	-	-	651	134	Valjevo
Лајковац	129	128	1	69	59	128	-	-	110	18	Lajkovac
Љиг	84	81	3	48	33	80	-	1	62	19	Ljig
Мионица	103	102	1	50	52	102	-	-	86	16	Mionica
Осечина	79	79	-	48	31	79	-	-	69	10	Osečina
Уб	219	216	3	107	109	216	-	-	163	53	Ub
Мачванска област	**2543**	**2527**	**16**	**1272**	**1255**	**2525**	**2**	**-**	**1826**	**701**	**Mačvanska oblast**
Богатић	224	223	1	113	110	223	-	-	139	84	Bogatić
Владимирци	125	123	2	64	59	123	-	-	71	52	Vladimirci
Коцељева	97	96	1	44	52	96	-	-	61	35	Koceljeva
Крупањ	144	144	-	75	69	143	1	-	113	31	Krupanj
Лозница	742	737	5	357	380	737	-	-	569	168	Loznica
Љубовија	87	87	-	54	33	87	-	-	69	18	Ljubovija
Мали Зворник	78	78	-	42	36	78	-	-	75	3	Mali Zvornik
Шабац	1046	1039	7	523	516	1038	1	-	729	310	Šabac
Моравичка област	**1800**	**1790**	**10**	**959**	**831**	**1788**	**1**	**1**	**1590**	**200**	**Moravička oblast**
Горњи Милановац	326	325	1	154	171	325	-	-	286	39	Gornji Milanovac
Ивањица	262	258	4	154	104	257	-	1	232	26	Ivanjica
Лучани	134	133	1	70	63	133	-	-	116	17	Lučani
Чачак	1078	1074	4	581	493	1073	1	-	956	118	Čačak
Поморавска област	**1752**	**1746**	**6**	**907**	**839**	**1741**	**4**	**1**	**1123**	**623**	**Pomoravska oblast**
Деспотовац	149	147	2	79	68	146	1	-	57	90	Despotovac
Јагодина	733	732	1	364	368	730	2	-	562	170	Jagodina
Параћин	422	421	1	223	198	420	-	1	248	173	Paraćin
Рековац	50	50	-	21	29	49	1	-	29	21	Rekovac
Свилајнац	175	174	1	92	82	174	-	-	98	76	Svilajnac
Ћуприја	223	222	1	128	94	222	-	-	129	93	Ćuprija
Расинска област	**1929**	**1920**	**9**	**1028**	**892**	**1918**	**-**	**2**	**1460**	**460**	**Rasinska oblast**
Александровац	196	196	-	100	96	194	-	2	174	22	Aleksandrovac
Брус	118	118	-	66	52	118	-	-	101	17	Brus
Варварин	113	112	1	61	51	112	-	-	74	38	Varvarin
Крушевац	1115	1107	8	610	497	1107	-	-	818	289	Kruševac
Трстеник	313	313	-	164	149	313	-	-	240	73	Trstenik
Ћићевац	74	74	-	27	47	74	-	-	53	21	Ćićevac
Рашка област	**3577**	**3554**	**23**	**1795**	**1759**	**3551**	**-**	**3**	**2814**	**740**	**Raška oblast**
Врњачка Бања	207	207	-	112	95	207	-	-	161	46	Vrnjačka Banja
Краљево	1057	1048	9	532	516	1046	-	2	889	159	Kraljevo
Нови Пазар	1549	1538	11	768	770	1537	-	1	1232	306	Novi Pazar
Рашка	205	204	1	97	107	204	-	-	186	18	Raška
Тутин	559	557	2	286	271	557	-	-	346	211	Tutin
Шумадијска област	**2489**	**2477**	**12**	**1283**	**1194**	**2459**	**17**	**1**	**1986**	**491**	**Šumadijska oblast**
Аранђеловац	415	413	2	217	196	412	-	1	349	64	Aranđelovac
Баточина	88	88	-	42	46	88	-	-	63	25	Batočina
Кнић	95	92	3	51	41	88	4	-	79	13	Knić
Крагујевац	1644	1637	7	854	783	1625	12	-	1303	334	Kragujevac
Лапово	52	52	-	27	25	51	1	-	33	19	Lapovo
Рача	74	74	-	30	44	74	-	-	63	11	Rača
Топола	121	121	-	62	59	121	-	-	96	25	Topola

8-2. ОСНОВНИ ПОДАЦИ О РОЂЕНИМ, 2012. (наставак)
BASIC DATA ON BIRTHS, 2012 (continued)

Регион Област *Град* – општина	Укупно *Total*	Живорођени *Live births*	Мртворођени *Stillbirths*	Живорођени / *Live births*: мушки *Male*	женски *Female*	у здравственој организацији *In health organization*	на другом месту *Other place*: уз помоћ *With help*	без помоћи *Without help*	брачно *Legitimate*	ванбрачно *Illegitimate*	Region Area *City*-municipality
Регион Јужне и Источне Србије	**13113**	**13032**	**81**	**6712**	**6320**	**12983**	**23**	**26**	**8867**	**4165**	**Region Južne i Istočne Srbije**
Борска област	**918**	**914**	**4**	**478**	**436**	**901**	**4**	**9**	**453**	**461**	**Borska oblast**
Бор	419	418	1	228	190	414	2	2	210	208	Bor
Кладово	149	147	2	80	67	144	1	2	87	60	Kladovo
Мајданпек	122	122	-	56	66	119	-	3	43	79	Majdanpek
Неготин	228	227	1	114	113	224	1	2	113	114	Negotin
Браничевска област	**1272**	**1266**	**6**	**637**	**629**	**1264**	**-**	**2**	**634**	**632**	**Braničevska oblast**
Град Пожаревац	*611*	*605*	*6*	*308*	*297*	*604*	-	*1*	*306*	*299*	*Grad Požarevac*
Пожаревац	474	468	6	245	223	468	-	-	262	206	Požarevac
Костолац	137	137	-	63	74	136	-	1	44	93	Kostolac
Велико Градиште	135	135	-	69	66	135	-	-	71	64	Veliko Gradište
Голубац	42	42	-	14	28	42	-	-	16	26	Golubac
Жабари	77	77	-	39	38	77	-	-	33	44	Žabari
Жагубица	56	56	-	30	26	56	-	-	22	34	Žagubica
Кучево	82	82	-	46	36	81	-	1	38	44	Kučevo
Мало Црниће	68	68	-	37	31	68	-	-	35	33	Malo Crniće
Петровац на Млави	201	201	-	94	107	201	-	-	113	88	Petrovac na Mlavi
Зајечарска област	**799**	**794**	**5**	**405**	**389**	**793**	**-**	**1**	**508**	**286**	**Zaječarska oblast**
Бољевац	63	63	-	32	31	63	-	-	30	33	Boljevac
Зајечар	428	425	3	219	206	425	-	-	278	147	Zaječar
Књажевац	213	211	2	111	100	210	-	1	140	71	Knjaževac
Сокобања	95	95	-	43	52	95	-	-	60	35	Sokobanja
Јабланичка област	**1747**	**1735**	**12**	**842**	**893**	**1725**	**8**	**2**	**1259**	**476**	**Jablanička oblast**
Бојник	121	121	-	48	73	119	1	1	47	74	Bojnik
Власотинце	223	223	-	100	123	223	-	-	164	59	Vlasotince
Лебане	165	165	-	85	80	163	2	-	120	45	Lebane
Лесковац	1167	1155	12	581	574	1152	3	-	877	278	Leskovac
Медвеђа	67	67	-	24	43	64	2	1	50	17	Medveđa
Црна Трава	4	4	-	4	-	4	-	-	1	3	Crna Trava
Нишавска област	**3264**	**3238**	**26**	**1710**	**1528**	**3234**	**3**	**1**	**2469**	**769**	**Nišavska oblast**
Град Ниш	*2480*	*2465*	*15*	*1292*	*1173*	*2461*	*3*	*1*	*2028*	*437*	*Grad Niš*
Медијана	868	857	11	483	374	856	1	-	745	112	Medijana
Нишка Бања	115	115	-	56	59	115	-	-	94	21	Niška Banja
Палилула	750	749	1	394	355	747	1	1	598	151	Palilula
Пантелеј	419	417	2	196	221	416	1	-	364	53	Pantelej
Црвени крст	328	327	1	163	164	327	-	-	227	100	Crveni krst
Алексинац	418	411	7	229	182	411	-	-	191	220	Aleksinac
Гаџин Хан	49	47	2	23	24	47	-	-	36	11	Gadžin Han
Дољевац	112	111	1	59	52	111	-	-	74	37	Doljevac
Мерошина	96	95	1	48	47	95	-	-	55	40	Merošina
Ражањ	43	43	-	23	20	43	-	-	24	19	Ražanj
Сврљиг	66	66	-	36	30	66	-	-	61	5	Svrljig
Пиротска област	**623**	**620**	**3**	**317**	**303**	**619**	**1**	**-**	**481**	**139**	**Pirotska oblast**
Бабушница	71	71	-	33	38	71	-	-	56	15	Babušnica
Бела Паланка	79	77	2	43	34	77	-	-	44	33	Bela Palanka
Димитровград	52	52	-	22	30	52	-	-	39	13	Dimitrovgrad
Пирот	421	420	1	219	201	419	1	-	342	78	Pirot
Подунавска област	**1708**	**1701**	**7**	**868**	**833**	**1698**	**2**	**1**	**948**	**753**	**Podunavska oblast**
Велика Плана	322	322	-	171	151	320	2	-	172	150	Velika Plana
Смедерево	1038	1032	6	522	510	1031	-	1	554	478	Smederevo
Смедеревска Паланка	348	347	1	175	172	347	-	-	222	125	Smederevska Palanka
Пчињска област	**2029**	**2015**	**14**	**1064**	**951**	**2000**	**5**	**10**	**1609**	**406**	**Pčinjska oblast**
Град Врање	*849*	*844*	*5*	*449*	*395*	*842*	*2*	-	*718*	*126*	*Grad Vranje*
Врање	794	789	5	424	365	788	1	-	675	114	Vranje
Врањска Бања	55	55	-	25	30	54	1	-	43	12	Vranjska Banja
Босилеград	55	55	-	23	32	55	-	-	41	14	Bosilegrad
Бујановац	382	380	2	201	179	376	1	3	275	105	Bujanovac
Владичин Хан	158	155	3	82	73	155	-	-	111	44	Vladičin Han
Прешево	370	369	1	191	178	361	1	7	310	59	Preševo
Сурдулица	175	172	3	99	73	171	1	-	123	49	Surdulica
Трговиште	40	40	-	19	21	40	-	-	31	9	Trgovište
Топличка област	**753**	**749**	**4**	**391**	**358**	**749**	**-**	**-**	**506**	**243**	**Toplička oblast**
Блаце	66	65	1	33	32	65	-	-	43	22	Blace
Житорађа	136	134	2	72	62	134	-	-	81	53	Žitorađa
Куршумлија	134	134	-	71	63	134	-	-	98	36	Kuršumlija
Прокупље	417	416	1	215	201	416	-	-	284	132	Prokuplje
Регион Косово и Метохија	...	...	...	...	...	...	...	...	...	...	**Region Kosovo i Metohija**

8-3. УМРЛИ И УМРЛА ОДОЈЧАД, 2012.
DEATHS AND INFANT DEATHS, 2012

Регион Област *Град* – општина	Умрли / *Deaths*			Умрла одојчад *Infant deaths*			Рана неонатална смртност *Early neonatal mortality*			Перинатална смртност *Perinatal mortality*			Region Area *City*-municipality
	укупно *Total*	мушки *Male*	женски *Female*	укупно *Total*	muški *Male*	женски *Female*	укупно *Total*	мушки *Male*	женски *Female*	укупно *Total*	мушки *Male*	женски *Female*	
РЕПУБЛИКА СРБИЈА	**102400**	**51909**	**50491**	**415**	**220**	**195**	**230**	**123**	**107**	**600**	**316**	**284**	**REPUBLIC OF SERBIA**
СРБИЈА – СЕВЕР	48195	24243	23952	207	101	106	108	52	56	297	150	147	SRBIJA – SEVER
Београдски регион (Град Београд)	**20725**	**10499**	**10226**	**108**	**54**	**54**	**62**	**31**	**31**	**140**	**69**	**71**	**Beogradski region (Grad Beograd)**
Београдска област	**20725**	**10499**	**10226**	**108**	**54**	**54**	**62**	**31**	**31**	**140**	**69**	**71**	**Beogradska oblast**
Барајево	352	186	166	3	1	2	2	1	1	6	3	3	Barajevo
Вождовац	2007	1004	1003	6	3	3	5	2	3	13	7	6	Voždovac
Врачар	891	400	491	5	2	3	4	1	3	4	1	3	Vračar
Гроцка	924	511	413	4	3	1	2	1	1	5	2	3	Grocka
Звездара	1730	834	896	9	3	6	7	3	4	15	7	8	Zvezdara
Земун	1966	1046	920	12	6	6	4	2	2	17	7	10	Zemun
Лазаревац	790	421	369	6	3	3	3	2	1	8	6	2	Lazarevac
Младеновац	765	395	370	5	3	2	1	-	1	1	-	1	Mladenovac
Нови Београд	2683	1329	1354	11	6	5	7	5	2	15	9	6	Novi Beograd
Обреновац	943	487	456	9	3	6	5	2	3	9	4	5	Obrenovac
Палилула	2018	1006	1012	14	8	6	6	2	4	11	5	6	Palilula
Раковица	1349	716	633	6	5	1	4	4	-	7	5	2	Rakovica
Савски венац	623	266	357	3	-	3	3	-	3	7	-	7	Savski venac
Сопот	359	176	183	1	1	-	1	1	-	2	2	-	Sopot
Стари град	833	371	462	2	1	1	1	1	-	7	4	3	Stari grad
Сурчин	458	252	206	5	1	4	3	1	2	3	1	2	Surčin
Чукарица	2034	1099	935	7	5	2	4	3	1	10	6	4	Čukarica
Регион Војводине	**27470**	**13744**	**13726**	**99**	**47**	**52**	**46**	**21**	**25**	**157**	**81**	**76**	**Region Vojvodine**
Западнобачка област	**3018**	**1507**	**1511**	**10**	**6**	**4**	**5**	**2**	**3**	**13**	**5**	**8**	**Zapadnobačka oblast**
Апатин	471	237	234	2	1	1	2	1	1	2	1	1	Apatin
Кула	655	330	325	1	-	1	1	-	1	4	1	3	Kula
Оџаци	520	257	263	1	1	-	-	-	-	-	-	-	Odžaci
Сомбор	1372	683	689	6	4	2	2	1	1	7	3	4	Sombor
Јужнобанатска област	**4246**	**2126**	**2120**	**16**	**7**	**9**	**7**	**3**	**4**	**24**	**11**	**13**	**Južnobanatska oblast**
Алибунар	318	152	166	-	-	-	-	-	-	3	3	-	Alibunar
Бела Црква	287	128	159	-	-	-	-	-	-	1	1	-	Bela Crkva
Вршац	817	415	402	4	1	3	3	1	2	5	2	3	Vršac
Ковачица	378	184	194	-	-	-	-	-	-	-	-	-	Kovačica
Ковин	476	254	222	4	3	1	1	-	1	2	-	2	Kovin
Опово	164	78	86	2	-	2	-	-	-	-	-	-	Opovo
Панчево	1593	809	784	5	2	3	2	1	1	12	4	8	Pančevo
Пландиште	213	106	107	1	1	-	1	1	-	1	1	-	Plandište
Јужнобачка област	**7744**	**3845**	**3899**	**33**	**20**	**13**	**16**	**10**	**6**	**56**	**29**	**27**	**Južnobačka oblast**
Град Нови Сад	*3822*	*1873*	*1949*	*19*	*14*	*5*	*9*	*6*	*3*	*34*	*17*	*17*	*Grad Novi Sad*
Нови Сад	3480	1696	1784	18	13	5	9	6	3	30	16	14	Novi Sad
Петроварадин	342	177	165	1	1	-	-	-	-	4	1	3	Petrovaradin
Бач	233	122	111	2	-	2	-	-	-	1	-	1	Bač
Бачка Паланка	819	402	417	1	1	-	-	-	-	5	3	2	Bačka Palanka
Бачки Петровац	200	86	114	-	-	-	-	-	-	-	-	-	Bački Petrovac
Беочин	227	125	102	-	-	-	-	-	-	2	2	-	Beočin
Бечеј	624	310	314	-	-	-	-	-	-	4	-	4	Bečej
Врбас	597	310	287	4	2	2	3	2	1	3	2	1	Vrbas
Жабаљ	344	174	170	2	1	1	2	1	1	4	3	1	Žabalj
Србобран	245	119	126	3	2	1	1	1	-	1	1	-	Srbobran
Сремски Карловци	117	48	69	1	-	1	-	-	-	-	-	-	Sremski Karlovci
Темерин	313	166	147	1	-	1	1	-	1	2	1	1	Temerin
Тител	203	110	93	-	-	-	-	-	-	-	-	-	Titel
Севернобанатска област	**2338**	**1194**	**1144**	**3**	**2**	**1**	**2**	**1**	**1**	**13**	**9**	**4**	**Severnobanatska oblast**
Ада	273	138	135	-	-	-	-	-	-	-	-	-	Ada
Кањижа	399	205	194	-	-	-	-	-	-	3	2	1	Kanjiža
Кикинда	881	450	431	-	-	-	-	-	-	5	4	1	Kikinda
Нови Кнежевац	194	94	100	-	-	-	-	-	-	2	1	1	Novi Kneževac
Сента	370	199	171	-	-	-	-	-	-	1	1	-	Senta
Чока	221	108	113	3	2	1	2	1	1	2	1	1	Čoka
Севернобачка област	**2797**	**1416**	**1381**	**12**	**5**	**7**	**7**	**4**	**3**	**12**	**7**	**5**	**Severnobačka oblast**
Бачка Топола	528	280	248	2	2	-	2	2	-	2	2	-	Bačka Topola
Мали Иђош	192	111	81	-	-	-	-	-	-	-	-	-	Mali Iđoš
Суботица	2077	1025	1052	10	3	7	5	2	3	10	5	5	Subotica
Средњобанатска област	**2913**	**1435**	**1478**	**7**	**1**	**6**	**2**	**-**	**2**	**12**	**5**	**7**	**Srednjobanatska oblast**
Житиште	337	154	183	1	-	1	-	-	-	1	-	1	Žitište
Зрењанин	1777	891	886	6	1	5	2	-	2	8	4	4	Zrenjanin
Нова Црња	181	94	87	-	-	-	-	-	-	1	-	1	Nova Crnja
Нови Бечеј	389	192	197	-	-	-	-	-	-	2	1	1	Novi Bečej
Сечањ	229	104	125	-	-	-	-	-	-	-	-	-	Sečanj

8-3. УМРЛИ И УМРЛА ОДОЈЧАД, 2012. (наставак)
DEATHS AND INFANT DEATHS, 2012 (continued)

Регион Област *Град* – општина	Умрли / *Deaths*			Умрла одојчад *Infant deaths*			Рана неонатална смртност *Early neonatal mortality*			Перинатална смртност *Perinatal mortality*			Region Area *City*-municipality
	укупно *Total*	мушки *Male*	женски *Female*	укупно *Total*	мушки *Male*	женски *Female*	укупно *Total*	мушки *Male*	женски *Female*	укупно *Total*	мушки *Male*	женски *Female*	
Сремска област	**4414**	**2221**	**2193**	**18**	**6**	**12**	**7**	**1**	**6**	**27**	**15**	**12**	**Sremska oblast**
Инђија	640	300	340	-	-	-	-	-	-	4	2	2	Inđija
Ириг	171	75	96	3	1	2	1	-	1	1	-	1	Irig
Пећинци	275	155	120	1	-	1	-	-	-	-	-	-	Pećinci
Рума	840	431	409	2	1	1	-	-	-	4	2	2	Ruma
Сремска Митровица	1172	613	559	4	1	3	3	1	2	7	4	3	Sremska Mitrovica
Стара Пазова	799	394	405	8	3	5	3	-	3	8	5	3	Stara Pazova
Шид	517	253	264	-	-	-	-	-	-	3	2	1	Šid
СРБИЈА – ЈУГ	54205	27666	26539	208	119	89	122	71	51	303	166	137	SRBIJA – JUG
Регион Шумадије и Западне Србије	**28448**	**14532**	**13916**	**117**	**64**	**53**	**75**	**42**	**33**	**175**	**98**	**77**	**Region Šumadije i Zapadne Srbije**
Златиборска област	**3740**	**1908**	**1832**	**16**	**10**	**6**	**11**	**7**	**4**	**19**	**12**	**7**	**Zlatiborska oblast**
Ариље	233	123	110	2	1	1	1	1	-	1	1	-	Arilje
Бајина Башта	377	204	173	-	-	-	-	-	-	-	-	-	Bajina Bašta
Косјерић	223	112	111	-	-	-	-	-	-	-	-	-	Kosjerić
Нова Варош	236	121	115	1	-	1	1	-	1	2	-	2	Nova Varoš
Пожега	485	238	247	4	4	-	3	3	-	4	4	-	Požega
Прибој	295	143	152	-	-	-	-	-	-	-	-	-	Priboj
Пријепоље	446	227	219	2	1	1	1	1	-	4	4	-	Prijepolje
Сјеница	232	122	110	5	4	1	3	2	1	3	2	1	Sjenica
Ужице	980	504	476	2	-	2	2	-	2	5	1	4	Užice
Чајетина	233	114	119	-	-	-	-	-	-	-	-	-	Čajetina
Колубарска област	**2617**	**1330**	**1287**	**9**	**4**	**5**	**4**	**2**	**2**	**20**	**6**	**14**	**Kolubarska oblast**
Ваљево	1287	663	624	8	4	4	4	2	2	12	4	8	Valjevo
Лајковац	203	101	102	-	-	-	-	-	-	1	-	1	Lajkovac
Љиг	221	107	114	-	-	-	-	-	-	3	2	1	Ljig
Мионица	233	116	117	-	-	-	-	-	-	1	-	1	Mionica
Осечина	243	113	130	-	-	-	-	-	-	-	-	-	Osečina
Уб	430	230	200	1	-	1	-	-	-	3	-	3	Ub
Мачванска област	**4352**	**2259**	**2093**	**12**	**7**	**5**	**7**	**2**	**5**	**23**	**10**	**13**	**Mačvanska oblast**
Богатић	444	251	193	-	-	-	-	-	-	1	-	1	Bogatić
Владимирци	313	164	149	-	-	-	-	-	-	2	1	1	Vladimirci
Коцељева	230	108	122	1	1	-	-	-	-	1	1	-	Koceljeva
Крупањ	228	112	116	-	-	-	-	-	-	-	-	-	Krupanj
Лозница	1097	569	528	2	1	1	1	-	1	6	4	2	Loznica
Љубовија	220	105	115	-	-	-	-	-	-	-	-	-	Ljubovija
Мали Зворник	132	64	68	-	-	-	-	-	-	-	-	-	Mali Zvornik
Шабац	1688	886	802	9	5	4	6	2	4	13	4	9	Šabac
Моравичка област	**2931**	**1496**	**1435**	**5**	**2**	**3**	**4**	**1**	**3**	**14**	**9**	**5**	**Moravička oblast**
Горњи Милановац	666	344	322	1	1	-	-	-	-	1	-	1	Gornji Milanovac
Ивањица	413	211	202	1	-	1	1	-	1	5	3	2	Ivanjica
Лучани	342	163	179	-	-	-	-	-	-	1	1	-	Lučani
Чачак	1510	778	732	3	1	2	3	1	2	7	5	2	Čačak
Поморавска област	**3662**	**1863**	**1799**	**12**	**6**	**6**	**6**	**4**	**2**	**12**	**7**	**5**	**Pomoravska oblast**
Деспотовац	438	217	221	1	1	-	-	-	-	2	-	2	Despotovac
Јагодина	1067	538	529	8	3	5	5	3	2	6	4	2	Jagodina
Параћин	892	478	414	1	1	-	-	-	-	1	1	-	Paraćin
Рековац	286	149	137	1	1	-	1	1	-	1	1	-	Rekovac
Свилајнац	455	223	232	1	-	1	-	-	-	1	-	1	Svilajnac
Ћуприја	524	258	266	-	-	-	-	-	-	1	1	-	Ćuprija
Расинска област	**3624**	**1802**	**1822**	**10**	**6**	**4**	**7**	**4**	**3**	**16**	**9**	**7**	**Rasinska oblast**
Александровац	441	217	224	1	1	-	1	1	-	1	1	-	Aleksandrovac
Брус	267	140	127	-	-	-	-	-	-	-	-	-	Brus
Варварин	298	138	160	-	-	-	-	-	-	1	-	1	Varvarin
Крушевац	1784	881	903	5	3	2	4	2	2	12	7	5	Kruševac
Трстеник	677	353	324	3	2	1	2	1	1	2	1	1	Trstenik
Ћићевац	157	73	84	1	-	1	-	-	-	-	-	-	Ćićevac
Рашка област	**3470**	**1818**	**1652**	**37**	**20**	**17**	**23**	**15**	**8**	**46**	**30**	**16**	**Raška oblast**
Врњачка Бања	395	208	187	3	1	2	2	1	1	2	1	1	Vrnjačka Banja
Краљево	1716	893	823	12	5	7	9	5	4	18	9	9	Kraljevo
Нови Пазар	816	441	375	12	7	5	5	4	1	16	12	4	Novi Pazar
Рашка	320	161	159	1	1	-	1	1	-	2	2	-	Raška
Тутин	223	115	108	9	6	3	6	4	2	8	6	2	Tutin
Шумадијска област	**4052**	**2056**	**1996**	**16**	**9**	**7**	**13**	**7**	**6**	**25**	**15**	**10**	**Šumadijska oblast**
Аранђеловац	662	333	329	2	1	1	2	1	1	4	2	2	Aranđelovac
Баточина	181	94	87	1	-	1	-	-	-	-	-	-	Batočina
Кнић	280	142	138	1	1	-	-	-	-	3	3	-	Knić
Крагујевац	2229	1146	1083	9	6	3	8	5	3	15	9	6	Kragujevac
Лапово	118	54	64	1	1	-	1	1	-	1	1	-	Lapovo
Рача	219	106	113	-	-	-	-	-	-	-	-	-	Rača
Топола	363	181	182	2	-	2	2	-	2	2	-	2	Topola

8-3. УМРЛИ И УМРЛА ОДОЈЧАД, 2012. (наставак)
DEATHS AND INFANT DEATHS, 2012 (continued)

Регион Област *Град* – општина	Умрли / *Deaths*			Умрла одојчад *Infant deaths*			Рана неонатална смртност *Early neonatal mortality*			Перинатална смртност *Perinatal mortality*			Region Area *City*-municipality
	укупно *Total*	мушки *Male*	женски *Female*	укупно *Total*	мушки *Male*	женски *Female*	укупно *Total*	мушки *Male*	женски *Female*	укупно *Total*	мушки *Male*	женски *Female*	
Регион Јужне и Источне Србије	**25757**	**13134**	**12623**	**91**	**55**	**36**	**47**	**29**	**18**	**128**	**68**	**60**	**Region Južne i Istočne Srbije**
Борска област	**2266**	**1131**	**1135**	**5**	**4**	**1**	**1**	**-**	**1**	**5**	**2**	**3**	**Borska oblast**
Бор	677	347	330	2	2	-	-	-	-	1	1	-	Bor
Кладово	405	204	201	1	1	-	-	-	-	2	1	1	Kladovo
Мајданпек	270	137	133	1	-	1	1	-	1	1	-	1	Majdanpek
Неготин	914	443	471	1	1	-	-	-	-	1	-	1	Negotin
Браничевска област	**3301**	**1623**	**1678**	**6**	**5**	**1**	**5**	**4**	**1**	**11**	**7**	**4**	**Braničevska oblast**
Град Пожаревац	*1084*	*526*	*558*	*1*	*1*	-	*1*	*1*	-	*7*	*4*	*3*	*Grad Požarevac*
Костолац	167	84	83	-	-	-	-	-	-	-	-	-	Kostolac
Пожаревац	917	442	475	1	1	-	1	1	-	7	4	3	Požarevac
Велико Градиште	330	162	168	2	1	1	1	-	1	1	-	1	Veliko Gradište
Голубац	141	72	69	1	1	-	1	1	-	1	1	-	Golubac
Жабари	268	131	137	1	1	-	1	1	-	1	1	-	Žabari
Жагубица	276	131	145	-	-	-	-	-	-	-	-	-	Žagubica
Кучево	356	178	178	1	1	-	1	1	-	1	1	-	Kučevo
Мало Црниће	235	118	117	-	-	-	-	-	-	-	-	-	Malo Crniće
Петровац на Млави	611	305	306	-	-	-	-	-	-	-	-	-	Petrovac na Mlavi
Зајечарска област	**2383**	**1184**	**1199**	**8**	**5**	**3**	**2**	**2**	**-**	**7**	**2**	**5**	**Zaječarska oblast**
Бољевац	276	121	155	1	-	1	-	-	-	-	-	-	Boljevac
Зајечар	1057	557	500	6	4	2	1	1	-	4	1	3	Zaječar
Књажевац	706	345	361	1	1	-	1	1	-	3	1	2	Knjaževac
Сокобања	344	161	183	-	-	-	-	-	-	-	-	-	Sokobanja
Јабланичка област	**3467**	**1798**	**1669**	**8**	**4**	**4**	**8**	**4**	**4**	**20**	**11**	**9**	**Jablanička oblast**
Бојник	226	115	111	1	1	-	1	1	-	1	1	-	Bojnik
Власотинце	494	279	215	-	-	-	-	-	-	-	-	-	Vlasotince
Лебане	400	205	195	1	-	1	1	-	1	1	-	1	Lebane
Лесковац	2147	1098	1049	5	3	2	5	3	2	17	10	7	Leskovac
Медвеђа	154	79	75	1	-	1	1	-	1	1	-	1	Medveđa
Црна Трава	46	22	24	-	-	-	-	-	-	-	-	-	Crna Trava
Нишавска област	**5603**	**2898**	**2705**	**28**	**14**	**14**	**12**	**7**	**5**	**38**	**18**	**20**	**Nišavska oblast**
Град Ниш	*3291*	*1736*	*1555*	*15*	*6*	*9*	*8*	*4*	*4*	*23*	*10*	*13*	*Grad Niš*
Медијана	1178	584	594	4	3	1	3	3	-	14	7	7	Medijana
Нишка Бања	218	115	103	2	-	2	1	-	1	1	-	1	Niška Banja
Палилула	875	478	397	4	1	3	1	-	1	2	1	1	Palilula
Пантелеј	551	305	246	2	1	1	2	1	1	4	2	2	Pantelej
Црвени крст	469	254	215	3	1	2	1	-	1	2	-	2	Crveni krst
Алексинац	1052	519	533	10	5	5	3	2	1	10	5	5	Aleksinac
Гаџин Хан	238	125	113	1	1	-	-	-	-	2	1	1	Gadžin Han
Дољевац	283	148	135	-	-	-	-	-	-	1	1	-	Doljevac
Мерошина	231	112	119	2	2	-	1	1	-	2	1	1	Merošina
Ражањ	209	109	100	-	-	-	-	-	-	-	-	-	Ražanj
Сврљиг	299	149	150	-	-	-	-	-	-	-	-	-	Svrljig
Пиротска област	**1723**	**887**	**836**	**7**	**3**	**4**	**6**	**3**	**3**	**9**	**5**	**4**	**Pirotska oblast**
Бабушница	310	144	166	1	-	1	-	-	-	-	-	-	Babušnica
Бела Паланка	264	144	120	-	-	-	-	-	-	2	1	1	Bela Palanka
Димитровград	211	111	100	-	-	-	-	-	-	-	-	-	Dimitrovgrad
Пирот	938	488	450	6	3	3	6	3	3	7	4	3	Pirot
Подунавска област	**2830**	**1493**	**1337**	**13**	**6**	**7**	**5**	**2**	**3**	**12**	**4**	**8**	**Podunavska oblast**
Велика Плана	640	331	309	1	-	1	-	-	-	-	-	-	Velika Plana
Смедерево	1396	735	661	10	5	5	4	2	2	10	3	7	Smederevo
Смедеревска Паланка	794	427	367	2	1	1	1	-	1	2	1	1	Smederevska Palanka
Пчињска област	**2521**	**1274**	**1247**	**10**	**9**	**1**	**4**	**3**	**1**	**18**	**13**	**5**	**Pčinjska oblast**
Град Врање	*986*	*527*	*459*	*3*	*3*	-	*1*	*1*	-	*6*	*5*	*1*	*Grad Vranje*
Врање	833	453	380	3	3	-	1	1	-	6	5	1	Vranje
Врањска Бања	153	74	79	-	-	-	-	-	-	-	-	-	Vranjska Banja
Босилеград	161	73	88	1	-	1	1	-	1	1	-	1	Bosilegrad
Бујановац	381	181	200	1	1	-	-	-	-	2	1	1	Bujanovac
Владичин Хан	356	178	178	2	2	-	2	2	-	5	5	-	Vladičin Han
Прешево	258	135	123	3	3	-	-	-	-	1	-	1	Preševo
Сурдулица	307	141	166	-	-	-	-	-	-	3	2	1	Surdulica
Трговиште	72	39	33	-	-	-	-	-	-	-	-	-	Trgovište
Топличка област	**1663**	**846**	**817**	**6**	**5**	**1**	**4**	**4**	**-**	**8**	**6**	**2**	**Toplička oblast**
Блаце	263	129	134	-	-	-	-	-	-	1	-	1	Blace
Житорађа	298	161	137	2	1	1	1	1	-	3	3	-	Žitorađa
Куршумлија	346	180	166	-	-	-	-	-	-	-	-	-	Kuršumlija
Прокупље	756	376	380	4	4	-	3	3	-	4	3	1	Prokuplje
Регион Косово и Метохија	…	…	…	…	…	…	…	…	…	…	…	…	**Region Kosovo i Metohija**

8-4. УМРЛИ НАСИЛНОМ СМРЋУ, ПРЕМА ПОРЕКЛУ НАСИЛНЕ СМРТИ И ПОЛУ, 2012.

Регион Област *Град* – општина	Укупно / *Total*			Несрећни случај / *Accident*			Самоубиство / *Suicide*		
	свега *All*	мушко *Male*	женско *Female*	свега *All*	мушко *Male*	женско *Female*	свега *All*	мушко *Male*	женско *Female*
РЕПУБЛИКА СРБИЈА	**3285**	**2444**	**841**	**1547**	**1162**	**385**	**1245**	**934**	**311**
СРБИЈА – СЕВЕР	1619	1202	417	761	556	205	630	482	148
Београдски регион (Град Београд)	**587**	**431**	**156**	**305**	**211**	**94**	**191**	**147**	**44**
Београдска област	**587**	**431**	**156**	**305**	**211**	**94**	**191**	**147**	**44**
Барајево	17	13	4	8	7	1	7	5	2
Вождовац	55	39	16	32	20	12	14	13	1
Врачар	21	12	9	13	5	8	5	4	1
Гроцка	40	30	10	23	19	4	11	7	4
Звездара	43	31	12	20	12	8	16	13	3
Земун	52	42	10	23	16	7	22	19	3
Лазаревац	29	23	6	16	14	2	9	6	3
Младеновац	19	16	3	8	7	1	8	6	2
Нови Београд	67	55	12	36	28	8	20	16	4
Обреновац	38	27	11	23	17	6	11	7	4
Палилула	57	44	13	30	21	9	17	13	4
Раковица	25	16	9	9	4	5	11	9	2
Савски венац	21	10	11	11	4	7	5	3	2
Сопот	7	4	3	5	4	1	2	-	2
Стари град	24	15	9	12	7	5	7	5	2
Сурчин	17	10	7	10	5	5	4	2	2
Чукарица	55	44	11	26	21	5	22	19	3
Регион Војводине	**1032**	**771**	**261**	**456**	**345**	**111**	**439**	**335**	**104**
Западнобачка област	**125**	**94**	**31**	**42**	**33**	**9**	**59**	**45**	**14**
Апатин	25	18	7	9	7	2	10	9	1
Кула	24	19	5	11	9	2	10	8	2
Оџаци	27	21	6	5	4	1	18	14	4
Сомбор	49	36	13	17	13	4	21	14	7
Јужнобанатска област	**146**	**111**	**35**	**78**	**63**	**15**	**51**	**38**	**13**
Алибунар	14	11	3	9	8	1	5	3	2
Бела Црква	6	4	2	1	1	-	4	2	2
Вршац	24	17	7	10	7	3	10	9	1
Ковачица	12	9	3	7	6	1	4	3	1
Ковин	15	10	5	8	6	2	5	2	3
Опово	6	5	1	2	2	-	1	1	-
Панчево	63	50	13	38	31	7	21	17	4
Пландиште	6	5	1	3	2	1	1	1	-
Јужнобачка област	**288**	**216**	**72**	**124**	**89**	**35**	**101**	**84**	**17**
Град Нови Сад	*129*	*92*	*37*	*50*	*37*	*13*	*40*	*30*	*10*
Нови Сад	122	89	33	48	36	12	37	28	9
Петроварадин	7	3	4	2	1	1	3	2	1
Бач	10	9	1	3	3	-	5	5	-
Бачка Паланка	29	21	8	11	7	4	13	11	2
Бачки Петровац	11	8	3	7	6	1	2	1	1
Беочин	9	7	2	5	3	2	4	4	-
Бечеј	24	18	6	6	3	3	14	11	3
Врбас	24	20	4	14	10	4	8	8	-
Жабаљ	16	11	5	8	6	2	5	4	1
Србобран	11	10	1	8	7	1	2	2	-
Сремски Карловци	5	3	2	3	1	2	1	1	-
Темерин	10	9	1	3	2	1	4	4	-
Тител	10	8	2	6	4	2	3	3	-
Севернобанатска област	**92**	**70**	**22**	**45**	**32**	**13**	**41**	**33**	**8**
Ада	12	10	2	4	3	1	7	6	1
Кањижа	18	15	3	6	6	-	11	8	3
Кикинда	35	28	7	15	12	3	17	14	3
Нови Кнежевац	5	4	1	4	3	1	1	1	-
Сента	12	7	5	9	5	4	3	2	1
Чока	10	6	4	7	3	4	2	2	-
Севернобачка област	**108**	**73**	**35**	**38**	**29**	**9**	**66**	**43**	**23**
Бачка Топола	21	18	3	9	7	2	12	11	1
Мали Иђош	7	5	2	2	2	-	5	3	2
Суботица	80	50	30	27	20	7	49	29	20
Средњобанатска област	**105**	**77**	**28**	**46**	**37**	**9**	**51**	**35**	**16**
Житиште	8	6	2	5	3	2	2	2	-
Зрењанин	69	51	18	30	25	5	35	24	11
Нова Црња	5	4	1	3	3	-	2	1	1
Нови Бечеј	14	11	3	5	4	1	7	6	1
Сечањ	9	5	4	3	2	1	5	2	3

DEATHS BY VIOLENCE, BY ORIGIN OF VIOLENCE AND SEX, 2012

Убиство / *Homicide*			Остало / *Other*			Region Area *City*-municipality
свега *All*	мушко *Male*	женско *Female*	свега *All*	мушко *Male*	женско *Female*	
118	**82**	**36**	**375**	**266**	**109**	**REPUBLIC OF SERBIA**
59	41	18	169	123	46	SRBIJA – SEVER
28	**24**	**4**	**63**	**49**	**14**	**Beogradski region (Grad Beograd)**
28	**24**	**4**	**63**	**49**	**14**	**Beogradska oblast**
1	1	-	1	-	1	Barajevo
3	2	1	6	4	2	Voždovac
-	-	-	3	3	-	Vračar
2	1	1	4	3	1	Grocka
2	2	-	5	4	1	Zvezdara
4	4	-	3	3	-	Zemun
-	-	-	4	3	1	Lazarevac
2	2	-	1	1	-	Mladenovac
4	4	-	7	7	-	Novi Beograd
1	1	-	3	2	1	Obrenovac
3	3	-	7	7	-	Palilula
2	-	2	3	3	-	Rakovica
-	-	-	5	3	2	Savski venac
-	-	-	-	-	-	Sopot
1	1	-	4	2	2	Stari grad
1	1	-	2	2	-	Surčin
2	2	-	5	2	3	Čukarica
31	**17**	**14**	**106**	**74**	**32**	**Region Vojvodine**
6	**4**	**2**	**18**	**12**	**6**	**Zapadnobačka oblast**
-	-	-	6	2	4	Apatin
1	1	-	2	1	1	Kula
2	1	1	2	2	-	Odžaci
3	2	1	8	7	1	Sombor
11	**7**	**4**	**6**	**3**	**3**	**Južnobanatska oblast**
-	-	-	-	-	-	Alibunar
1	1	-	-	-	-	Bela Crkva
3	1	2	1	-	1	Vršac
1	-	1	-	-	-	Kovačica
2	2	-	-	-	-	Kovin
1	1	-	2	1	1	Opovo
2	1	1	2	1	1	Pančevo
1	1	-	1	1	-	Plandište
8	**2**	**6**	**55**	**41**	**14**	**Južnobačka oblast**
5	*1*	*4*	*34*	*24*	*10*	*Grad Novi Sad*
5	1	4	32	24	8	Novi Sad
-	-	-	2	-	2	Petrovaradin
1	-	1	1	1	-	Bač
-	-	-	5	3	2	Bačka Palanka
1	-	1	1	1	-	Bački Petrovac
-	-	-	-	-	-	Beočin
-	-	-	4	4	-	Bečej
-	-	-	2	2	-	Vrbas
-	-	-	3	1	2	Žabalj
-	-	-	1	1	-	Srbobran
-	-	-	1	1	-	Sremski Karlovci
1	1	-	2	2	-	Temerin
-	-	-	1	1	-	Titel
1	**1**	**-**	**5**	**4**	**1**	**Severnobanatska oblast**
1	1	-	-	-	-	Ada
-	-	-	1	1	-	Kanjiža
-	-	-	3	2	1	Kikinda
-	-	-	-	-	-	Novi Kneževac
-	-	-	-	-	-	Senta
-	-	-	1	1	-	Čoka
1	**-**	**1**	**3**	**1**	**2**	**Severnobačka oblast**
-	-	-	-	-	-	Bačka Topola
-	-	-	-	-	-	Mali Iđoš
1	-	1	3	1	2	Subotica
3	**2**	**1**	**5**	**3**	**2**	**Srednjobanatska oblast**
1	1	-	-	-	-	Žitište
1	-	1	3	2	1	Zrenjanin
-	-	-	-	-	-	Nova Crnja
-	-	-	2	1	1	Novi Bečej
1	1	-	-	-	-	Sečanj

8-4. УМРЛИ НАСИЛНОМ СМРЋУ, ПРЕМА ПОРЕКЛУ НАСИЛНЕ СМРТИ И ПОЛУ, 2012. (наставак)

Регион Област *Град* – општина	Укупно / *Total*			Несрећни случај / *Accident*			Самоубиство / *Suicide*		
	свега *All*	мушко *Male*	женско *Female*	свега *All*	мушко *Male*	женско *Female*	свега *All*	мушко *Male*	женско *Female*
Сремска област	**168**	**130**	**38**	**83**	**62**	**21**	**70**	**57**	**13**
Инђија	30	23	7	14	12	2	13	9	4
Ириг	5	3	2	3	2	1	2	1	1
Пећинци	11	10	1	5	5	-	5	4	1
Рума	34	29	5	17	15	2	17	14	3
Сремска Митровица	48	39	9	23	15	8	19	18	1
Стара Пазова	23	14	9	12	6	6	7	6	1
Шид	17	12	5	9	7	2	7	5	2
СРБИЈА – ЈУГ	1666	1242	424	786	606	180	615	452	163
Регион Шумадије и Западне Србије	**877**	**659**	**218**	**421**	**328**	**93**	**365**	**267**	**98**
Златиборска област	**132**	**95**	**37**	**55**	**38**	**17**	**72**	**53**	**19**
Ариље	11	10	1	2	2	-	8	7	1
Бајина Башта	13	13	-	8	8	-	5	5	-
Косјерић	8	4	4	2	1	1	6	3	3
Нова Варош	10	5	5	2	2	-	7	2	5
Пожега	15	6	9	11	5	6	4	1	3
Прибој	4	3	1	3	2	1	1	1	-
Пријепоље	21	17	4	8	7	1	13	10	3
Сјеница	5	5	-	2	2	-	2	2	-
Ужице	35	25	10	12	6	6	21	18	3
Чајетина	10	7	3	5	3	2	5	4	1
Колубарска област	**99**	**76**	**23**	**52**	**41**	**11**	**32**	**24**	**8**
Ваљево	50	41	9	25	21	4	17	13	4
Лајковац	10	8	2	9	7	2	1	1	-
Љиг	7	6	1	2	1	1	4	4	-
Мионица	4	2	2	1	-	1	-	-	-
Осечина	8	7	1	5	5	-	2	2	-
Уб	20	12	8	10	7	3	8	4	4
Мачванска област	**137**	**103**	**34**	**69**	**53**	**16**	**54**	**39**	**15**
Богатић	12	8	4	6	6	-	5	2	3
Владимирци	12	9	3	7	5	2	3	2	1
Коцељева	7	5	2	4	3	1	3	2	1
Крупањ	7	6	1	5	5	-	2	1	1
Лозница	37	28	9	14	10	4	18	14	4
Љубовија	6	5	1	3	3	-	3	2	1
Мали Зворник	-	-	-	-	-	-	-	-	-
Шабац	56	42	14	30	21	9	20	16	4
Моравичка област	**79**	**65**	**14**	**29**	**22**	**7**	**45**	**38**	**7**
Горњи Милановац	26	22	4	7	5	2	17	15	2
Ивањица	18	16	2	5	5	-	12	10	2
Лучани	11	8	3	3	1	2	8	7	1
Чачак	24	19	5	14	11	3	8	6	2
Поморавска област	**70**	**56**	**14**	**37**	**32**	**5**	**29**	**21**	**8**
Деспотовац	8	6	2	6	5	1	2	1	1
Јагодина	20	15	5	8	8	-	10	6	4
Параћин	15	14	1	10	9	1	4	4	-
Рековац	5	2	3	3	2	1	2	-	2
Свилајнац	11	11	-	5	5	-	6	6	-
Ћуприја	11	8	3	5	3	2	5	4	1
Расинска област	**105**	**81**	**24**	**48**	**41**	**7**	**28**	**20**	**8**
Александровац	11	10	1	7	7	-	4	3	1
Брус	13	10	3	3	3	-	8	6	2
Варварин	7	4	3	3	2	1	-	-	-
Крушевац	46	37	9	17	15	2	13	9	4
Трстеник	24	18	6	15	12	3	3	2	1
Ћићевац	4	2	2	3	2	1	-	-	-
Рашка област	**132**	**101**	**31**	**72**	**58**	**14**	**52**	**38**	**14**
Врњачка Бања	18	12	6	6	6	-	12	6	6
Краљево	68	53	15	43	34	9	22	18	4
Нови Пазар	31	25	6	13	10	3	14	11	3
Рашка	11	8	3	7	5	2	4	3	1
Тутин	4	3	1	3	3	-	-	-	-
Шумадијска област	**123**	**82**	**41**	**59**	**43**	**16**	**53**	**34**	**19**
Аранђеловац	28	20	8	14	9	5	9	8	1
Баточина	7	2	5	3	-	3	4	2	2
Кнић	5	5	-	3	3	-	2	2	-
Крагујевац	74	50	24	35	28	7	33	20	13
Лапово	3	1	2	-	-	-	3	1	2
Рача	1	1	-	1	1	-	-	-	-
Топола	5	3	2	3	2	1	2	1	1

DEATHS BY VIOLENCE, BY ORIGIN OF VIOLENCE AND SEX, 2012 (continued)

Убиство / *Homicide*			Остало / *Other*			Region Area *City*-municipality
свега *All*	мушко *Male*	женско *Female*	свега *All*	мушко *Male*	женско *Female*	
1	**1**	**-**	**14**	**10**	**4**	**Sremska oblast**
-	-	-	3	2	1	Inđija
-	-	-	-	-	-	Irig
-	-	-	1	1	-	Pećinci
-	-	-	-	-	-	Ruma
-	-	-	6	6	-	Sremska Mitrovica
1	1	-	3	1	2	Stara Pazova
-	-	-	1	-	1	Šid
59	41	18	206	143	63	SRBIJA – JUG
29	**23**	**6**	**62**	**41**	**21**	**Region Šumadije i Zapadne Srbije**
2	**2**	**-**	**3**	**2**	**1**	**Zlatiborska oblast**
-	-	-	1	1	-	Arilje
-	-	-	-	-	-	Bajina Bašta
-	-	-	-	-	-	Kosjerić
1	1	-	-	-	-	Nova Varoš
-	-	-	-	-	-	Požega
-	-	-	-	-	-	Priboj
-	-	-	-	-	-	Prijepolje
1	1	-	-	-	-	Sjenica
-	-	-	2	1	1	Užice
-	-	-	-	-	-	Čajetina
3	**3**	**-**	**12**	**8**	**4**	**Kolubarska oblast**
2	2	-	6	5	1	Valjevo
-	-	-	-	-	-	Lajkovac
-	-	-	1	1	-	Ljig
1	1	-	2	1	1	Mionica
-	-	-	1	-	1	Osečina
-	-	-	2	1	1	Ub
8	**7**	**1**	**6**	**4**	**2**	**Mačvanska oblast**
-	-	-	1	-	1	Bogatić
2	2	-	-	-	-	Vladimirci
-	-	-	-	-	-	Koceljeva
-	-	-	-	-	-	Krupanj
3	2	1	2	2	-	Loznica
-	-	-	-	-	-	Ljubovija
-	-	-	-	-	-	Mali Zvornik
3	3	-	3	2	1	Šabac
3	**3**	**-**	**2**	**2**	**-**	**Moravička oblast**
-	-	-	2	2	-	Gornji Milanovac
1	1	-	-	-	-	Ivanjica
-	-	-	-	-	-	Lučani
2	2	-	-	-	-	Čačak
1	**-**	**1**	**3**	**3**	**-**	**Pomoravska oblast**
-	-	-	-	-	-	Despotovac
1	-	1	1	1	-	Jagodina
-	-	-	1	1	-	Paraćin
-	-	-	-	-	-	Rekovac
-	-	-	-	-	-	Svilajnac
-	-	-	1	1	-	Ćuprija
6	**5**	**1**	**23**	**15**	**8**	**Rasinska oblast**
-	-	-	-	-	-	Aleksandrovac
-	-	-	2	1	1	Brus
-	-	-	4	2	2	Varvarin
4	3	1	12	10	2	Kruševac
2	2	-	4	2	2	Trstenik
-	-	-	1	-	1	Ćićevac
3	**1**	**2**	**5**	**4**	**1**	**Raška oblast**
-	-	-	-	-	-	Vrnjačka Banja
1	-	1	2	1	1	Kraljevo
1	1	-	3	3	-	Novi Pazar
-	-	-	-	-	-	Raška
1	-	1	-	-	-	Tutin
3	**2**	**1**	**8**	**3**	**5**	**Šumadijska oblast**
1	1	-	4	2	2	Aranđelovac
-	-	-	-	-	-	Batočina
-	-	-	-	-	-	Knić
2	1	1	4	1	3	Kragujevac
-	-	-	-	-	-	Lapovo
-	-	-	-	-	-	Rača
-	-	-	-	-	-	Topola

8-4. УМРЛИ НАСИЛНОМ СМРЋУ, ПРЕМА ПОРЕКЛУ НАСИЛНЕ СМРТИ И ПОЛУ, 2012. (наставак)

Регион Област *Град* – општина	Укупно / *Total*			Несрећни случај / *Accident*			Самоубиство / *Suicide*		
	свега *All*	мушко *Male*	женско *Female*	свега *All*	мушко *Male*	женско *Female*	свега *All*	мушко *Male*	женско *Female*
Регион Јужне и Источне Србије	**789**	**583**	**206**	**365**	**278**	**87**	**250**	**185**	**65**
Борска област	**101**	**73**	**28**	**47**	**36**	**11**	**28**	**21**	**7**
Бор	36	26	10	15	12	3	8	5	3
Кладово	18	13	5	9	8	1	6	5	1
Мајданпек	13	8	5	4	3	1	3	1	2
Неготин	34	26	8	19	13	6	11	10	1
Браничевска област	**106**	**84**	**22**	**64**	**49**	**15**	**33**	**28**	**5**
Град Пожаревац	*37*	*30*	*7*	*21*	*16*	*5*	*15*	*13*	*2*
Костолац	5	2	3	3	1	2	2	1	1
Пожаревац	32	28	4	18	15	3	13	12	1
Велико Градиште	14	11	3	11	8	3	1	1	-
Голубац	7	5	2	4	3	1	1	1	-
Жабари	7	3	4	4	1	3	3	2	1
Жагубица	6	6	-	3	3	-	2	2	-
Кучево	7	6	1	4	3	1	2	2	-
Мало Црниће	9	8	1	6	6	-	2	1	1
Петровац на Млави	19	15	4	11	9	2	7	6	1
Зајечарска област	**69**	**47**	**22**	**39**	**28**	**11**	**16**	**9**	**7**
Бољевац	7	7	-	4	4	-	1	1	-
Зајечар	33	18	15	19	11	8	7	3	4
Књажевац	22	18	4	14	12	2	5	3	2
Сокобања	7	4	3	2	1	1	3	2	1
Јабланичка област	**102**	**74**	**28**	**32**	**24**	**8**	**35**	**25**	**10**
Бојник	5	2	3	3	1	2	1	-	1
Власотинце	23	17	6	4	3	1	8	6	2
Лебане	17	13	4	4	4	-	10	7	3
Лесковац	52	39	13	18	14	4	15	11	4
Медвеђа	5	3	2	3	2	1	1	1	-
Црна Трава	-	-	-	-	-	-	-	-	-
Нишавска област	**154**	**110**	**44**	**64**	**50**	**14**	**39**	**27**	**12**
Град Ниш	*84*	*64*	*20*	*34*	*27*	*7*	*15*	*11*	*4*
Медијана	27	21	6	9	8	1	5	3	2
Нишка Бања	7	5	2	4	3	1	2	2	-
Палилула	23	17	6	10	6	4	4	3	1
Пантелеј	12	9	3	3	3	-	-	-	-
Црвени крст	15	12	3	8	7	1	4	3	1
Алексинац	40	23	17	16	10	6	15	9	6
Гаџин Хан	5	4	1	2	2	-	2	2	-
Дољевац	9	7	2	2	2	-	4	4	-
Мерошина	4	2	2	2	2	-	1	-	1
Ражањ	8	6	2	5	4	1	2	1	1
Сврљиг	4	4	-	3	3	-	-	-	-
Пиротска област	**50**	**38**	**12**	**23**	**16**	**7**	**15**	**12**	**3**
Бабушница	8	4	4	3	2	1	2	-	2
Бела Паланка	12	9	3	7	6	1	2	1	1
Димитровград	6	5	1	3	2	1	2	2	-
Пирот	24	20	4	10	6	4	9	9	-
Подунавска област	**70**	**54**	**16**	**43**	**34**	**9**	**23**	**16**	**7**
Велика Плана	16	13	3	13	10	3	3	3	-
Смедерево	33	25	8	21	16	5	8	5	3
Смедеревска Паланка	21	16	5	9	8	1	12	8	4
Пчињска област	**84**	**68**	**16**	**37**	**29**	**8**	**35**	**29**	**6**
Град Врање	*41*	*36*	*5*	*14*	*12*	*2*	*20*	*18*	*2*
Врање	37	32	5	13	11	2	18	16	2
Врањска Бања	4	4	-	1	1	-	2	2	-
Босилеград	6	5	1	3	3	-	2	1	1
Бујановац	12	9	3	9	7	2	2	1	1
Владичин Хан	10	8	2	3	3	-	7	5	2
Прешево	5	2	3	4	2	2	-	-	-
Сурдулица	9	7	2	4	2	2	3	3	-
Трговиште	1	1	-	-	-	-	1	1	-
Топлички област	**53**	**35**	**18**	**16**	**12**	**4**	**26**	**18**	**8**
Блаце	13	11	2	4	3	1	8	7	1
Житорађа	7	6	1	5	4	1	2	2	-
Куршумлија	12	7	5	3	2	1	7	5	2
Прокупље	21	11	10	4	3	1	9	4	5
Регион Косово и Метохија	...	...	...	...	...	...	...	...	...

DEATHS BY VIOLENCE, BY ORIGIN OF VIOLENCE AND SEX, 2012 (continued)

Убиство / *Homicide*			Остало / *Other*			Region Area *City*-municipality
свега *All*	мушко *Male*	женско *Female*	свега *All*	мушко *Male*	женско *Female*	
30	**18**	**12**	**144**	**102**	**42**	**Region Južne i Istočne Srbije**
9	**6**	**3**	**17**	**10**	**7**	**Borska oblast**
5	3	2	8	6	2	Bor
-	-	-	3	-	3	Kladovo
4	3	1	2	1	1	Majdanpek
-	-	-	4	3	1	Negotin
3	**2**	**1**	**6**	**5**	**1**	**Braničevska oblast**
-	-	-	*1*	*1*	-	*Grad Požarevac*
-	-	-	-	-	-	Kostolac
-	-	-	1	1	-	Požarevac
1	1	-	1	1	-	Veliko Gradište
-	-	-	2	1	1	Golubac
-	-	-	-	-	-	Žabari
-	-	-	1	1	-	Žagubica
1	1	-	-	-	-	Kučevo
-	-	-	1	1	-	Malo Crniće
1	-	1	-	-	-	Petrovac na Mlavi
4	**2**	**2**	**10**	**8**	**2**	**Zaječarska oblast**
-	-	-	2	2	-	Boljevac
3	1	2	4	3	1	Zaječar
1	1	-	2	2	-	Knjaževac
-	-	-	2	1	1	Sokobanja
5	**3**	**2**	**30**	**22**	**8**	**Jablanička oblast**
-	-	-	1	1	-	Bojnik
1	-	1	10	8	2	Vlasotince
-	-	-	3	2	1	Lebane
3	3	-	16	11	5	Leskovac
1	-	1	-	-	-	Medveđa
-	-	-	-	-	-	Crna Trava
7	**3**	**4**	**44**	**30**	**14**	**Nišavska oblast**
5	*3*	*2*	*30*	*23*	*7*	*Grad Niš*
1	-	1	12	10	2	Medijana
-	-	-	1	-	1	Niška Banja
2	2	-	7	6	1	Palilula
2	1	1	7	5	2	Pantelej
-	-	-	3	2	1	Crveni krst
1	-	1	8	4	4	Aleksinac
1	-	1	-	-	-	Gadžin Han
-	-	-	3	1	2	Doljevac
-	-	-	1	-	1	Merošina
-	-	-	1	1	-	Ražanj
-	-	-	1	1	-	Svrljig
-	**-**	**-**	**12**	**10**	**2**	**Pirotska oblast**
-	-	-	3	2	1	Babušnica
-	-	-	3	2	1	Bela Palanka
-	-	-	1	1	-	Dimitrovgrad
-	-	-	5	5	-	Pirot
1	**1**	**-**	**3**	**3**	**-**	**Podunavska oblast**
-	-	-	-	-	-	Velika Plana
1	1	-	3	3	-	Smederevo
-	-	-	-	-	-	Smederevska Palanka
1	**1**	**-**	**11**	**9**	**2**	**Pčinjska oblast**
1	*1*	-	*6*	*5*	*1*	*Grad Vranje*
-	-	-	6	5	1	Vranje
1	1	-	-	-	-	Vranjska Banja
-	-	-	1	1	-	Bosilegrad
-	-	-	1	1	-	Bujanovac
-	-	-	-	-	-	Vladičin Han
-	-	-	1	-	1	Preševo
-	-	-	2	2	-	Surdulica
-	-	-	-	-	-	Trgovište
-	**-**	**-**	**11**	**5**	**6**	**Toplička oblast**
-	-	-	1	1	-	Blace
-	-	-	-	-	-	Žitorađa
-	-	-	2	-	2	Kuršumlija
-	-	-	8	4	4	Prokuplje
...	...	...	...	...	...	**Region Kosovo i Metohija**

8-5. ЗАКЉУЧЕНИ БРАКОВИ, ПРЕМА СТАРОСТИ МЛАДОЖЕЊЕ И НЕВЕСТЕ, 2012.

Регион **Област** *Град*-општина	Укупно закључених бракова *Total marriages*	Старост / *Age* Младожења / *Groom* млађи од 20 *Younger than 20*	20–24	25–29	30–39	40–49	50–59	60 и више *60 and more*	непознато *Unknown*
РЕПУБЛИКА СРБИЈА	**34639**	**304**	**4372**	**11314**	**13389**	**2722**	**1364**	**1099**	**75**
СРБИЈА–СЕВЕР	18574	100	1797	5860	7880	1528	747	626	36
Београдски регион	**9073**	**24**	**640**	**2772**	**4217**	**769**	**340**	**285**	**26**
Београдска област (Град Београд)	**9073**	**24**	**640**	**2772**	**4217**	**769**	**340**	**285**	**26**
Барајево	128	-	17	39	55	9	4	4	-
Вождовац	807	-	45	245	378	81	30	27	1
Врачар	363	-	9	82	197	40	21	12	2
Гроцка	419	1	53	150	178	14	15	6	2
Звездара	803	-	35	235	420	68	20	21	4
Земун	892	4	69	289	382	77	40	27	4
Лазаревац	369	2	68	123	129	21	18	8	-
Младеновац	263	4	38	92	87	19	13	10	-
Нови Београд	1258	1	44	378	646	108	37	39	5
Обреновац	411	3	54	150	144	37	14	9	-
Палилула	918	3	60	284	423	78	39	28	3
Раковица	549	-	25	152	290	49	19	14	-
Савски венац	278	-	12	78	141	21	14	12	-
Сопот	95	-	20	28	29	10	2	6	-
Стари град	379	1	11	86	197	35	23	24	2
Сурчин	208	1	28	75	76	14	8	5	1
Чукарица	933	4	52	286	445	88	23	33	2
Регион Војводине	**9501**	**76**	**1157**	**3088**	**3663**	**759**	**407**	**341**	**10**
Западнобачка област	**858**	**10**	**111**	**284**	**310**	**71**	**37**	**33**	**2**
Апатин	125	4	13	35	50	15	4	4	-
Кула	206	1	27	65	78	16	14	4	1
Оџаци	152	2	24	57	50	12	5	1	1
Сомбор	375	3	47	127	132	28	14	24	-
Јужнобанатска област	**1243**	**8**	**153**	**395**	**459**	**110**	**78**	**40**	**-**
Алибунар	81	-	9	27	27	8	8	2	-
Бела Црква	65	-	7	23	20	6	6	3	-
Вршац	214	4	20	66	77	21	17	9	-
Ковачица	103	-	18	34	29	7	9	6	-
Ковин	139	2	22	43	48	14	7	3	-
Опово	39	-	10	16	10	2	1	-	-
Панчево	563	2	66	169	237	47	26	16	-
Пландиште	39	-	1	17	11	5	4	1	-
Јужнобачка област	**3457**	**22**	**338**	**1103**	**1471**	**270**	**126**	**120**	**7**
Град Нови Сад	*2129*	*9*	*153*	*666*	*1001*	*164*	*68*	*63*	*5*
Нови Сад	1936	8	141	589	926	148	62	58	4
Петроварадин	193	1	12	77	75	16	6	5	1
Бач	71	1	14	20	22	10	2	2	-
Бачка Паланка	254	2	32	81	100	19	10	10	-
Бачки Петровац	59	-	11	19	22	4	2	1	-
Беочин	76	-	17	26	14	5	6	8	-
Бечеј	163	2	22	56	48	17	8	9	1
Врбас	206	1	22	71	79	18	8	7	-
Жабаљ	158	2	29	55	60	5	4	3	-
Србобран	79	-	12	21	22	9	10	5	-
Сремски Карловци	49	-	3	18	20	4	3	1	-
Темерин	156	3	17	57	59	11	3	5	1
Тител	57	2	6	13	24	4	2	6	-
Севернобанатска област	**623**	**10**	**81**	**209**	**218**	**45**	**37**	**23**	**-**
Ада	79	2	12	24	26	5	4	6	-
Кањижа	100	-	14	31	29	11	10	5	-
Кикинда	263	5	35	98	93	19	6	7	-
Нови Кнежевац	42	2	4	5	22	1	6	2	-
Сента	96	1	11	32	36	5	9	2	-
Чока	43	-	5	19	12	4	2	1	-
Севернобачка област	**849**	**4**	**83**	**279**	**328**	**67**	**37**	**51**	**-**
Бачка Топола	164	1	14	44	69	14	9	13	-
Мали Иђош	50	-	7	17	20	3	2	1	-
Суботица	635	3	62	218	239	50	26	37	-
Средњобанатска област	**968**	**13**	**149**	**302**	**344**	**97**	**33**	**30**	**-**
Житиште	92	4	16	28	29	10	3	2	-
Зрењанин	636	3	88	197	244	59	24	21	-
Нова Црња	65	1	14	21	19	8	1	1	-
Нови Бечеј	129	4	27	42	35	12	4	5	-
Сечањ	46	1	4	14	17	8	1	1	-

MARRIAGES, BY AGE OF GROOM AND BRIDE, 2012

Старост / *Age*								Region Area City-municipality
Невеста / *Bride*								
млађа од 20 *Younger than 20*	20–24	25–29	30–39	40–49	50–59	60 и више *60 and more*	непознато *Unknown*	
1974	**8610**	**11690**	**8877**	**1832**	**1048**	**443**	**165**	**REPUBLIC OF SERBIA**
691	3807	6718	5400	1033	588	277	60	SRBIJA–SEVER
201	**1409**	**3473**	**3105**	**485**	**252**	**124**	**24**	**Beogradski region**
201	**1409**	**3473**	**3105**	**485**	**252**	**124**	**24**	**Beogradska oblast (Grad Beograd)**
6	25	43	42	5	6	1	-	Barajevo
10	101	333	289	37	27	10	-	Voždovac
2	20	151	140	28	16	5	1	Vračar
15	114	170	91	16	8	4	1	Grocka
11	88	327	312	36	17	9	3	Zvezdara
16	158	326	290	57	29	10	6	Zemun
22	103	136	73	19	13	2	1	Lazarevac
19	80	72	63	15	7	5	2	Mladenovac
10	134	498	500	65	32	18	1	Novi Beograd
25	103	131	111	28	11	2	-	Obrenovac
20	155	349	297	55	29	12	1	Palilula
4	67	226	207	25	11	7	2	Rakovica
5	36	106	101	15	11	4	-	Savski venac
4	31	25	23	6	2	3	1	Sopot
3	27	127	169	27	12	13	1	Stari grad
10	40	91	51	6	4	4	2	Surčin
19	127	362	346	45	17	15	2	Čukarica
490	**2398**	**3245**	**2295**	**548**	**336**	**153**	**36**	**Region Vojvodine**
48	**244**	**272**	**187**	**52**	**33**	**17**	**5**	**Zapadnobačka oblast**
11	33	44	25	7	2	3	-	Apatin
8	48	74	49	14	10	2	1	Kula
11	59	41	25	12	2	1	1	Odžaci
18	104	113	88	19	19	11	3	Sombor
71	**325**	**394**	**302**	**78**	**51**	**20**	**2**	**Južnobanatska oblast**
3	23	23	20	8	4	-	-	Alibunar
4	18	12	18	7	4	2	-	Bela Crkva
5	53	70	56	15	9	6	-	Vršac
13	29	29	14	7	7	4	-	Kovačica
12	35	49	28	9	5	1	-	Kovin
3	17	10	8	1	-	-	-	Opovo
28	146	185	150	26	19	7	2	Pančevo
3	4	16	8	5	3	-	-	Plandište
124	**709**	**1297**	**953**	**197**	**105**	**48**	**24**	**Južnobačka oblast**
40	*342*	*869*	*674*	*113*	*49*	*27*	*15*	*Grad Novi Sad*
38	301	784	627	102	47	24	13	Novi Sad
2	41	85	47	11	2	3	2	Petrovaradin
9	24	18	14	4	2	-	-	Bač
17	59	90	50	15	14	6	3	Bačka Palanka
4	21	25	4	3	-	2	-	Bački Petrovac
4	25	19	11	7	10	-	-	Beočin
12	38	57	34	10	8	2	2	Bečej
7	51	68	53	15	8	3	1	Vrbas
16	52	54	27	4	4	-	1	Žabalj
5	23	16	17	11	4	2	1	Srbobran
-	8	19	16	5	1	-	-	Sremski Karlovci
7	44	50	42	6	2	4	1	Temerin
3	22	12	11	4	3	2	-	Titel
43	**179**	**199**	**117**	**48**	**24**	**13**	**-**	**Severnobanatska oblast**
5	19	29	15	4	4	3	-	Ada
8	28	26	17	11	5	5	-	Kanjiža
24	78	93	48	12	6	2	-	Kikinda
-	12	11	7	10	1	1	-	Novi Kneževac
2	24	32	23	8	6	1	-	Senta
4	18	8	7	3	2	1	-	Čoka
32	**217**	**292**	**195**	**42**	**45**	**25**	**1**	**Severnobačka oblast**
8	44	45	39	10	11	7	-	Bačka Topola
2	17	18	8	2	2	1	-	Mali Iđoš
22	156	229	148	30	32	17	1	Subotica
76	**262**	**292**	**241**	**58**	**27**	**12**	**-**	**Srednjobanatska oblast**
11	28	30	17	3	2	1	-	Žitište
41	155	200	175	37	19	9	-	Zrenjanin
8	22	14	14	5	2	-	-	Nova Crnja
12	47	30	26	9	3	2	-	Novi Bečej
4	10	18	9	4	1	-	-	Sečanj

8-5. ЗАКЉУЧЕНИ БРАКОВИ, ПРЕМА СТАРОСТИ МЛАДОЖЕЊЕ И НЕВЕСТЕ, 2012. (наставак)

Регион Област *Град*-општина	Укупно закључених бракова *Total marriages*	Старост / *Age* Младожења / *Groom* млађи од 20 *Younger than 20*	20–24	25–29	30–39	40–49	50–59	60 и више *60 and more*	непознато *Unknown*
Сремска област	**1503**	**9**	**242**	**516**	**533**	**99**	**59**	**44**	**1**
Инђија	234	-	42	82	85	11	7	7	-
Ириг	47	-	6	19	14	6	-	2	-
Пећинци	88	2	19	24	32	6	1	4	-
Рума	240	-	40	85	75	22	10	7	1
Сремска Митровица	429	4	74	133	158	26	21	13	-
Стара Пазова	314	2	34	117	125	18	11	7	-
Шид	151	1	27	56	44	10	9	4	-
СРБИЈА – ЈУГ	16065	204	2575	5454	5509	1194	617	473	39
Регион Шумадије и Западне Србије	**9041**	**100**	**1403**	**3169**	**3178**	**636**	**306**	**236**	**13**
Златиборска област	**1202**	**7**	**162**	**457**	**437**	**88**	**28**	**23**	**-**
Ариље	84	-	16	26	37	1	3	1	-
Бајина Башта	103	-	9	51	32	9	1	1	-
Косјерић	48	-	10	21	13	2	1	1	-
Нова Варош	42	-	7	19	10	3	1	2	-
Пожега	110	-	9	40	51	6	2	2	-
Прибој	114	-	14	43	41	12	3	1	-
Пријепоље	181	1	33	67	53	14	7	6	-
Сјеница	132	4	16	53	47	8	4	-	-
Ужице	349	2	40	122	142	29	5	9	-
Чајетина	39	-	8	15	11	4	1	-	-
Колубарска област	**779**	**10**	**140**	**251**	**270**	**54**	**31**	**23**	**-**
Ваљево	414	4	68	128	156	27	16	15	-
Лајковац	77	4	14	27	22	7	2	1	-
Љиг	44	-	6	16	15	3	1	3	-
Мионица	60	-	15	23	17	3	1	1	-
Осечина	58	-	7	28	13	6	3	1	-
Уб	126	2	30	29	47	8	8	2	-
Мачванска област	**1320**	**19**	**253**	**453**	**418**	**82**	**50**	**45**	**-**
Богатић	126	1	25	42	37	8	5	8	-
Владимирци	67	2	17	29	17	1	1	-	-
Коцељева	59	1	8	21	20	5	1	3	-
Крупањ	72	1	24	23	16	3	1	4	-
Лозница	347	4	77	108	111	24	14	9	-
Љубовија	50	1	9	17	18	3	2	-	-
Мали Зворник	54	-	12	20	16	2	3	1	-
Шабац	545	9	81	193	183	36	23	20	-
Моравичка област	**868**	**7**	**125**	**315**	**334**	**57**	**18**	**11**	**1**
Горњи Милановац	210	4	26	73	83	16	5	3	-
Ивањица	117	-	24	40	45	7	-	1	-
Лучани	58	3	7	17	21	7	2	1	-
Чачак	483	-	68	185	185	27	11	6	1
Поморавска област	**972**	**11**	**146**	**310**	**324**	**87**	**48**	**41**	**5**
Деспотовац	103	2	16	33	25	14	8	5	-
Јагодина	372	3	54	121	130	34	15	14	1
Параћин	260	-	39	90	90	18	11	10	2
Рековац	28	1	4	5	12	1	2	3	-
Свилајнац	84	1	11	18	28	13	9	4	-
Ћуприја	125	4	22	43	39	7	3	5	2
Расинска област	**1024**	**18**	**136**	**331**	**416**	**62**	**30**	**29**	**2**
Александровац	98	1	23	32	37	4	-	1	-
Брус	65	-	14	19	22	6	2	2	-
Варварин	63	1	14	16	24	2	3	3	-
Крушевац	568	10	59	185	240	32	19	21	2
Трстеник	184	6	19	60	76	15	6	2	-
Ћићевац	46	-	7	19	17	3	-	-	-
Рашка област	**1579**	**19**	**271**	**582**	**492**	**130**	**57**	**27**	**1**
Врњачка Бања	109	-	14	44	33	8	5	5	-
Краљево	528	4	58	205	197	40	11	13	-
Нови Пазар	633	10	166	226	148	50	26	6	1
Рашка	119	-	10	51	45	7	5	1	-
Тутин	190	5	23	56	69	25	10	2	-
Шумадијска област	**1297**	**9**	**170**	**470**	**487**	**76**	**44**	**37**	**4**
Аранђеловац	211	2	31	80	72	12	10	3	1
Баточина	32	-	5	11	9	1	2	4	-
Кнић	54	-	15	16	15	4	3	1	-
Крагујевац	861	4	92	314	347	51	26	24	3
Лапово	19	-	4	6	6	2	-	1	-
Рача	47	-	9	18	17	2	-	1	-
Топола	73	3	14	25	21	4	3	3	-

MARRIAGES, BY AGE OF GROOM AND BRIDE, 2012 (continued)

Старост / *Age*								
Невеста / *Bride*								**Region** **Area** *City*-municipality
млађа од 20 *Younger than 20*	20–24	25–29	30–39	40–49	50–59	60 и више *60 and more*	непознато *Unknown*	
96	**462**	**499**	**300**	**73**	**51**	**18**	**4**	**Sremska oblast**
21	75	77	44	5	9	2	1	Inđija
2	10	19	10	4	2	-	-	Irig
12	29	25	15	3	3	1	-	Pećinci
14	76	81	44	15	7	2	1	Ruma
25	129	140	87	24	19	5	-	Sremska Mitrovica
9	83	121	77	14	5	4	1	Stara Pazova
13	60	36	23	8	6	4	1	Šid
1283	4803	4972	3477	799	460	166	105	SRBIJA – JUG
746	**2744**	**2877**	**1932**	**384**	**222**	**87**	**49**	**Region Šumadije i Zapadne Srbije**
85	**396**	**398**	**255**	**39**	**23**	**6**	**-**	**Zlatiborska oblast**
7	35	25	14	1	2	-	-	Arilje
8	33	37	19	4	2	-	-	Bajina Bašta
5	21	11	9	-	2	-	-	Kosjerić
5	12	13	7	3	1	1	-	Nova Varoš
12	34	33	26	2	2	1	-	Požega
1	40	38	27	5	3	-	-	Priboj
23	59	52	34	8	4	1	-	Prijepolje
13	49	42	21	6	1	-	-	Sjenica
9	102	129	93	8	5	3	-	Užice
2	11	18	5	2	1	-	-	Čajetina
78	**239**	**227**	**163**	**39**	**29**	**3**	**1**	**Kolubarska oblast**
24	112	138	98	20	20	1	1	Valjevo
12	23	22	14	4	2	-	-	Lajkovac
5	14	16	4	4	1	-	-	Ljig
9	23	15	11	2	-	-	-	Mionica
10	24	13	5	3	1	2	-	Osečina
18	43	23	31	6	5	-	-	Ub
133	**436**	**393**	**243**	**44**	**48**	**19**	**4**	**Mačvanska oblast**
15	43	32	21	4	6	4	1	Bogatić
7	36	16	8	-	-	-	-	Vladimirci
6	16	18	11	3	5	-	-	Koceljeva
23	29	7	8	1	3	1	-	Krupanj
26	126	98	65	15	12	3	2	Loznica
7	13	16	13	1	-	-	-	Ljubovija
5	20	15	9	-	4	-	1	Mali Zvornik
44	153	191	108	20	18	11	-	Šabac
57	**249**	**322**	**205**	**15**	**9**	**7**	**4**	**Moravička oblast**
14	51	73	60	4	2	3	3	Gornji Milanovac
13	40	42	21	-	-	1	-	Ivanjica
6	16	23	9	2	1	1	-	Lučani
24	142	184	115	9	6	2	1	Čačak
74	**254**	**298**	**207**	**69**	**36**	**18**	**16**	**Pomoravska oblast**
12	32	15	25	11	6	1	1	Despotovac
24	94	117	88	24	14	7	4	Jagodina
19	64	94	49	10	8	6	10	Paraćin
3	11	5	3	3	2	1	-	Rekovac
6	17	27	16	13	3	2	-	Svilajnac
10	36	40	26	8	3	1	1	Ćuprija
92	**279**	**320**	**253**	**45**	**20**	**9**	**6**	**Rasinska oblast**
16	27	31	21	2	-	1	-	Aleksandrovac
12	17	16	16	3	-	1	-	Brus
9	21	13	13	5	1	1	-	Varvarin
40	144	182	148	26	17	6	5	Kruševac
12	57	61	42	9	2	-	1	Trstenik
3	13	17	13	-	-	-	-	Ćićevac
150	**539**	**472**	**295**	**85**	**24**	**11**	**3**	**Raška oblast**
13	30	32	25	5	2	1	1	Vrnjačka Banja
32	150	204	109	20	7	6	-	Kraljevo
78	260	159	83	40	9	3	1	Novi Pazar
9	37	39	26	5	1	1	1	Raška
18	62	38	52	15	5	-	-	Tutin
77	**352**	**447**	**311**	**48**	**33**	**14**	**15**	**Šumadijska oblast**
19	61	80	35	4	9	-	3	Aranđelovac
3	10	6	6	1	3	1	2	Batočina
5	24	11	11	-	1	2	-	Knić
36	208	313	233	34	18	11	8	Kragujevac
1	7	4	3	2	-	-	2	Lapovo
7	17	12	9	1	1	-	-	Rača
6	25	21	14	6	1	-	-	Topola

8-5. ЗАКЉУЧЕНИ БРАКОВИ, ПРЕМА СТАРОСТИ МЛАДОЖЕЊЕ И НЕВЕСТЕ, 2012. (наставак)

Регион Област *Град*-општина	Укупно закључених бракова *Total marriages*	Старост / *Age* Младожења / *Groom* млађи од 20 *Younger than 20*	20–24	25–29	30–39	40–49	50–59	60 и више *60 and more*	непознато *Unknown*
Регион Јужне и Источне Србије	**7024**	**104**	**1172**	**2285**	**2331**	**558**	**311**	**237**	**26**
Борска област	**682**	**7**	**81**	**175**	**200**	**102**	**77**	**40**	**-**
Бор	243	2	32	78	69	24	24	14	-
Кладово	108	1	10	24	35	21	13	4	-
Мајданпек	91	-	9	24	30	9	9	10	-
Неготин	240	4	30	49	66	48	31	12	-
Браничевска област	**735**	**11**	**119**	**186**	**241**	**96**	**42**	**39**	**1**
Град Пожаревац	*305*	*3*	*34*	*90*	*108*	*40*	*17*	*13*	-
Костолац	66	2	11	18	26	5	3	1	-
Пожаревац	239	1	23	72	82	35	14	12	-
Велико Градиште	115	1	25	30	32	14	5	7	1
Голубац	24	2	2	4	11	4	1	-	-
Жабари	51	1	10	14	16	5	3	2	-
Жагубица	45	2	2	5	19	8	6	3	-
Кучево	55	1	8	12	23	5	3	3	-
Мало Црниће	48	-	15	11	10	7	2	3	-
Петровац на Млави	92	1	23	20	22	13	5	8	-
Зајечарска област	**514**	**5**	**57**	**156**	**182**	**53**	**29**	**32**	**-**
Бољевац	36	-	3	6	15	4	4	4	-
Зајечар	308	2	34	93	107	36	16	20	-
Књажевац	110	2	11	40	41	7	4	5	-
Сокобања	60	1	9	17	19	6	5	3	-
Јабланичка област	**944**	**22**	**205**	**337**	**263**	**56**	**34**	**19**	**8**
Бојник	39	4	7	15	8	4	1	-	-
Власотинце	108	2	31	44	25	2	4	-	-
Лебане	93	2	23	32	24	4	5	2	1
Лесковац	678	14	139	237	200	42	23	16	7
Медвеђа	23	-	4	8	6	4	-	1	-
Црна Трава	3	-	1	1	-	-	1	-	-
Нишавска област	**1556**	**13**	**186**	**514**	**639**	**104**	**45**	**46**	**9**
Град Ниш	*1180*	*4*	*119*	*397*	*514*	*71*	*36*	*31*	*8*
Медијана	426	2	17	123	221	32	11	17	3
Нишка Бања	65	-	10	24	21	3	5	2	-
Палилула	323	1	47	113	130	16	8	5	3
Пантелеј	207	-	17	83	88	10	6	3	-
Црвени крст	159	1	28	54	54	10	6	4	2
Алексинац	183	4	29	56	67	16	5	6	-
Гаџин Хан	21	-	5	8	5	1	-	2	-
Дољевац	68	-	13	26	22	3	2	2	-
Мерошина	34	1	8	14	6	2	-	2	1
Ражањ	22	1	5	4	7	4	1	-	-
Сврљиг	48	3	7	9	18	7	1	3	-
Пиротска област	**311**	**3**	**57**	**130**	**92**	**14**	**6**	**8**	**1**
Бабушница	35	1	7	16	9	2	-	-	-
Бела Паланка	36	-	5	15	10	4	-	2	-
Димитровград	19	1	2	7	6	-	1	1	1
Пирот	221	1	43	92	67	8	5	5	-
Подунавска област	**773**	**11**	**102**	**272**	**265**	**60**	**35**	**28**	**-**
Велика Плана	119	1	9	51	30	17	3	8	-
Смедерево	474	8	68	168	165	32	23	10	-
Смедеревска Паланка	180	2	25	53	70	11	9	10	-
Пчињска област	**1187**	**29**	**296**	**393**	**355**	**60**	**33**	**17**	**4**
Град Врање	*425*	*8*	*88*	*143*	*147*	*27*	*8*	*3*	*1*
Врање	382	6	79	134	129	23	8	2	1
Врањска Бања	43	2	9	9	18	4	-	1	-
Босилеград	28	-	1	14	10	3	-	-	-
Бујановац	262	11	66	88	72	9	8	6	2
Владичин Хан	83	2	17	24	30	6	2	1	1
Прешево	276	4	104	86	62	8	10	2	-
Сурдулица	96	3	17	27	34	6	5	4	-
Трговиште	17	1	3	11	-	1	-	1	-
Топличка област	**322**	**3**	**69**	**122**	**94**	**13**	**10**	**8**	**3**
Блаце	31	-	6	10	10	1	1	2	1
Житорађа	44	1	12	15	12	2	1	1	-
Куршумлија	52	1	12	20	13	3	1	2	-
Прокупље	195	1	39	77	59	7	7	3	2
Регион Косово и Метохија	...	...	...	...	...	...	...	...	...

MARRIAGES, BY AGE OF GROOM AND BRIDE, 2012 (continued)

Старост / *Age*								Region Area *City*-municipality
Невеста / *Bride*								
млађа од 20 *Younger than 20*	20–24	25–29	30–39	40–49	50–59	60 и више *60 and more*	непознато *Unknown*	
537	**2059**	**2095**	**1545**	**415**	**238**	**79**	**56**	**Region Južne i Istočne Srbije**
34	**142**	**166**	**186**	**86**	**55**	**12**	**1**	**Borska oblast**
12	49	76	62	22	19	3	-	Bor
7	18	29	26	19	6	3	-	Kladovo
3	20	20	23	15	7	3	-	Majdanpek
12	55	41	75	30	23	3	1	Negotin
53	**198**	**183**	**185**	**71**	**31**	**14**	**-**	**Braničevska oblast**
15	*74*	*86*	*87*	*27*	*11*	*5*	-	*Grad Požarevac*
7	16	21	15	5	2	-	-	Kostolac
8	58	65	72	22	9	5	-	Požarevac
5	49	25	19	10	3	4	-	Veliko Gradište
4	5	7	6	2	-	-	-	Golubac
5	18	9	10	7	1	1	-	Žabari
4	5	6	15	11	3	1	-	Žagubica
6	12	16	10	5	6	-	-	Kučevo
2	13	12	15	3	2	1	-	Malo Crniće
12	22	22	23	6	5	2	-	Petrovac na Mlavi
20	**128**	**154**	**130**	**42**	**30**	**10**	**-**	**Zaječarska oblast**
1	9	11	7	3	4	1	-	Boljevac
12	70	94	81	29	18	4	-	Zaječar
5	34	33	26	6	2	4	-	Knjaževac
2	15	16	16	4	6	1	-	Sokobanja
109	**339**	**255**	**155**	**42**	**21**	**7**	**16**	**Jablanička oblast**
8	10	13	4	3	1	-	-	Bojnik
20	38	27	16	2	1	1	3	Vlasotince
12	45	12	14	3	6	-	1	Lebane
66	241	194	115	33	12	5	12	Leskovac
3	3	9	6	1	-	1	-	Medveđa
-	2	-	-	-	1	-	-	Crna Trava
70	**380**	**577**	**402**	**60**	**40**	**14**	**13**	**Nišavska oblast**
33	*254*	*467*	*334*	*47*	*23*	*11*	*11*	*Grad Niš*
5	58	177	149	17	11	5	4	Medijana
3	18	22	14	4	2	-	2	Niška Banja
10	80	122	88	11	5	3	4	Palilula
6	50	89	51	8	3	-	-	Pantelej
9	48	57	32	7	2	3	1	Crveni krst
14	56	57	40	9	6	1	-	Aleksinac
-	12	4	2	-	2	-	1	Gadžin Han
8	27	20	9	1	1	2	-	Doljevac
3	14	9	4	1	2	-	1	Merošina
5	5	6	3	1	2	-	-	Ražanj
7	12	14	10	1	4	-	-	Svrljig
27	**110**	**93**	**58**	**11**	**5**	**2**	**5**	**Pirotska oblast**
6	13	10	4	1	-	-	1	Babušnica
1	13	11	4	4	-	1	2	Bela Palanka
2	5	6	2	2	-	-	2	Dimitrovgrad
18	79	66	48	4	5	1	-	Pirot
39	**229**	**230**	**186**	**54**	**23**	**12**	**-**	**Podunavska oblast**
5	39	28	31	8	3	5	-	Velika Plana
25	141	149	112	31	11	5	-	Smederevo
9	49	53	43	15	9	2	-	Smederevska Palanka
154	**424**	**337**	**192**	**41**	**20**	**7**	**12**	**Pčinjska oblast**
38	*123*	*160*	*82*	*10*	*6*	*2*	*4*	*Grad Vranje*
32	112	146	72	9	6	2	3	Vranje
6	11	14	10	1	-	-	1	Vranjska Banja
5	9	8	4	1	-	-	1	Bosilegrad
37	100	67	37	15	2	-	4	Bujanovac
8	24	25	18	3	1	1	3	Vladičin Han
44	137	52	27	9	5	2	-	Preševo
18	23	22	23	3	5	2	-	Surdulica
4	8	3	1	-	1	-	-	Trgovište
31	**109**	**100**	**51**	**8**	**13**	**1**	**9**	**Toplička oblast**
4	11	6	7	-	2	1	-	Blace
10	11	16	1	2	-	-	4	Žitorađa
7	20	14	6	2	3	-	-	Kuršumlija
10	67	64	37	4	8	-	5	Prokuplje
...	...	...	...	...	...	...	...	**Region Kosovo i Metohija**

8-6. ЗАКЉУЧЕНИ БРАКОВИ, ПРЕМА БРАКУ ПО РЕДУ МЛАДОЖЕЊЕ И НЕВЕСТЕ, 2012.
MARRIAGES, BY ORDER OF GROOM AND BRIDE, 2012

Регион Област *Град*-општина	Укупно закључених бракова *Total marriages*	Брак по реду / *Marriages by order*						Region Area *City*-municipality
		Младожења / *Groom*			Невеста / *Bride*			
		први *First*	други *Second*	трећи и више / *Third and over*	први *First*	други *Second*	трећи и више / *Third and over*	
РЕПУБЛИКА СРБИЈА	**34639**	**30384**	**3824**	**431**	**30706**	**3615**	**318**	**REPUBLIC OF SERBIA**
СРБИЈА–СЕВЕР	18574	16297	2058	219	16482	1925	167	SRBIJA–SEVER
Београдски регион	**9073**	**8037**	**962**	**74**	**8225**	**803**	**45**	**Beogradski region**
Београдска област (Град Београд)	**9073**	**8037**	**962**	**74**	**8225**	**803**	**45**	**Beogradska oblast (Grad Beograd)**
Барајево	128	114	12	2	112	16	-	Barajevo
Вождовац	807	723	79	5	748	56	3	Voždovac
Врачар	363	315	44	4	326	36	1	Vračar
Гроцка	419	390	28	1	396	22	1	Grocka
Звездара	803	724	68	11	730	68	5	Zvezdara
Земун	892	788	93	11	797	88	7	Zemun
Лазаревац	369	326	41	2	327	41	1	Lazarevac
Младеновац	263	231	31	1	232	28	3	Mladenovac
Нови Београд	1258	1127	128	3	1161	94	3	Novi Beograd
Обреновац	411	356	47	8	369	39	3	Obrenovac
Палилула	918	814	98	6	820	96	2	Palilula
Раковица	549	478	67	4	500	42	7	Rakovica
Савски венац	278	247	29	2	255	22	1	Savski venac
Сопот	95	76	18	1	77	17	1	Sopot
Стари град	379	318	55	6	332	46	1	Stari grad
Сурчин	208	186	21	1	187	20	1	Surčin
Чукарица	933	824	103	6	856	72	5	Čukarica
Регион Војводине	**9501**	**8260**	**1096**	**145**	**8257**	**1122**	**122**	**Region Vojvodine**
Западнобачка област	**858**	**729**	**111**	**18**	**727**	**114**	**17**	**Zapadnobačka oblast**
Апатин	125	105	18	2	103	21	1	Apatin
Кула	206	180	20	6	184	17	5	Kula
Оџаци	152	133	18	1	134	16	2	Odžaci
Сомбор	375	311	55	9	306	60	9	Sombor
Јужнобанатска област	**1243**	**1050**	**166**	**27**	**1049**	**185**	**9**	**Južnobanatska oblast**
Алибунар	81	68	13	-	72	8	1	Alibunar
Бела Црква	65	51	9	5	49	14	2	Bela Crkva
Вршац	214	164	40	10	174	36	4	Vršac
Ковачица	103	88	14	1	81	22	-	Kovačica
Ковин	139	121	17	1	119	19	1	Kovin
Опово	39	36	3	-	37	2	-	Opovo
Панчево	563	489	67	7	487	75	1	Pančevo
Пландиште	39	33	3	3	30	9	-	Plandište
Јужнобачка област	**3457**	**3081**	**339**	**37**	**3089**	**338**	**30**	**Južnobačka oblast**
Град Нови Сад	*2129*	*1928*	*183*	*18*	*1941*	*173*	*15*	*Grad Novi Sad*
Нови Сад	1936	1756	163	17	1763	160	13	Novi Sad
Петроварадин	193	172	20	1	178	13	2	Petrovaradin
Бач	71	63	6	2	64	6	1	Bač
Бачка Паланка	254	221	28	5	217	33	4	Bačka Palanka
Бачки Петровац	59	51	8	-	53	6	-	Bački Petrovac
Беочин	76	62	11	3	62	14	-	Beočin
Бечеј	163	135	26	2	141	18	4	Bečej
Врбас	206	192	13	1	184	22	-	Vrbas
Жабаљ	158	147	9	2	146	11	1	Žabalj
Србобран	79	62	16	1	59	18	2	Srbobran
Сремски Карловци	49	42	6	1	43	6	-	Sremski Karlovci
Темерин	156	131	23	2	133	20	3	Temerin
Тител	57	47	10	-	46	11	-	Titel
Севернобанатска област	**623**	**518**	**95**	**10**	**510**	**95**	**18**	**Severnobanatska oblast**
Ада	79	62	17	-	62	13	4	Ada
Кањижа	100	72	26	2	72	23	5	Kanjiža
Кикинда	263	231	30	2	234	26	3	Kikinda
Нови Кнежевац	42	34	5	3	31	10	1	Novi Kneževac
Сента	96	79	15	2	77	16	3	Senta
Чока	43	40	2	1	34	7	2	Čoka
Севернобачка област	**849**	**695**	**128**	**26**	**697**	**128**	**24**	**Severnobačka oblast**
Бачка Топола	164	132	27	5	127	30	7	Bačka Topola
Мали Иђош	50	44	6	-	45	4	1	Mali Iđoš
Суботица	635	519	95	21	525	94	16	Subotica
Средњобанатска област	**968**	**850**	**107**	**11**	**861**	**95**	**12**	**Srednjobanatska oblast**
Житиште	92	81	9	2	81	11	-	Žitište
Зрењанин	636	564	67	5	576	52	8	Zrenjanin
Нова Црња	65	57	6	2	57	7	1	Nova Crnja
Нови Бечеј	129	108	19	2	106	20	3	Novi Bečej
Сечањ	46	40	6	-	41	5	-	Sečanj

8-6. ЗАКЉУЧЕНИ БРАКОВИ, ПРЕМА БРАКУ ПО РЕДУ МЛАДОЖЕЊЕ И НЕВЕСТЕ, 2012. (наставак)
MARRIAGES, BY ORDER OF GROOM AND BRIDE, 2012 (continued)

Регион Област *Град*-општина	Укупно закључених бракова *Total marriages*	Брак по реду / *Marriages by order*						Region Area *City*-municipality
		Младожења / *Groom*			Невеста / *Bride*			
		први *First*	други *Second*	трећи и више / *Third and over*	први *First*	други *Second*	трећи и више / *Third and over*	
Сремска област	**1503**	**1337**	**150**	**16**	**1324**	**167**	**12**	**Sremska oblast**
Инђија	234	218	15	1	217	17	-	Inđija
Ириг	47	42	4	1	42	5	-	Irig
Пећинци	88	78	9	1	76	10	2	Pećinci
Рума	240	213	26	1	213	27	-	Ruma
Сремска Митровица	429	378	48	3	366	58	5	Sremska Mitrovica
Стара Пазова	314	275	33	6	283	28	3	Stara Pazova
Шид	151	133	15	3	127	22	2	Šid
СРБИЈА – ЈУГ	16065	14087	1766	212	14224	1690	151	SRBIJA – JUG
Регион Шумадије и Западне Србије	**9041**	**8073**	**862**	**106**	**8154**	**816**	**71**	**Region Šumadije i Zapadne Srbije**
Златиборска област	**1202**	**1103**	**90**	**9**	**1107**	**92**	**3**	**Zlatiborska oblast**
Ариље	84	77	7	-	81	3	-	Arilje
Бајина Башта	103	97	6	-	96	7	-	Bajina Bašta
Косјерић	48	42	6	-	45	3	-	Kosjerić
Нова Варош	42	39	3	-	38	4	-	Nova Varoš
Пожега	110	105	5	-	100	10	-	Požega
Прибој	114	103	9	2	107	7	-	Priboj
Пријепоље	181	161	19	1	167	13	1	Prijepolje
Сјеница	132	124	5	3	124	7	1	Sjenica
Ужице	349	318	28	3	313	35	1	Užice
Чајетина	39	37	2	-	36	3	-	Čajetina
Колубарска област	**779**	**697**	**69**	**13**	**689**	**81**	**9**	**Kolubarska oblast**
Ваљево	414	373	36	5	366	45	3	Valjevo
Лајковац	77	72	4	1	68	9	-	Lajkovac
Љиг	44	35	8	1	39	4	1	Ljig
Мионица	60	53	5	2	53	7	-	Mionica
Осечина	58	53	3	2	53	3	2	Osečina
Уб	126	111	13	2	110	13	3	Ub
Мачванска област	**1320**	**1185**	**122**	**13**	**1193**	**113**	**14**	**Mačvanska oblast**
Богатић	126	114	9	3	112	10	4	Bogatić
Владимирци	67	66	1	-	65	1	1	Vladimirci
Коцељева	59	49	10	-	49	10	-	Koceljeva
Крупањ	72	65	6	1	66	6	-	Krupanj
Лозница	347	315	28	4	314	30	3	Loznica
Љубовија	50	45	5	-	44	6	-	Ljubovija
Мали Зворник	54	50	4	-	51	3	-	Mali Zvornik
Шабац	545	481	59	5	492	47	6	Šabac
Моравичка област	**868**	**807**	**55**	**6**	**804**	**60**	**4**	**Moravička oblast**
Горњи Милановац	210	195	12	3	192	16	2	Gornji Milanovac
Ивањица	117	115	2	-	110	7	-	Ivanjica
Лучани	58	54	4	-	53	5	-	Lučani
Чачак	483	443	37	3	449	32	2	Čačak
Поморавска област	**972**	**805**	**150**	**17**	**804**	**154**	**14**	**Pomoravska oblast**
Деспотовац	103	76	25	2	78	21	4	Despotovac
Јагодина	372	321	48	3	315	53	4	Jagodina
Параћин	260	228	29	3	222	37	1	Paraćin
Рековац	28	20	5	3	21	5	2	Rekovac
Свилајнац	84	59	21	4	66	17	1	Svilajnac
Ћуприја	125	101	22	2	102	21	2	Ćuprija
Расинска област	**1024**	**924**	**87**	**13**	**931**	**85**	**8**	**Rasinska oblast**
Александровац	98	95	2	1	95	2	1	Aleksandrovac
Брус	65	62	3	-	61	4	-	Brus
Варварин	63	56	7	-	54	8	1	Varvarin
Крушевац	568	503	58	7	507	56	5	Kruševac
Трстеник	184	166	13	5	170	13	1	Trstenik
Ћићевац	46	42	4	-	44	2	-	Ćićevac
Рашка област	**1579**	**1405**	**157**	**17**	**1450**	**121**	**8**	**Raška oblast**
Врњачка Бања	109	93	12	4	94	14	1	Vrnjačka Banja
Краљево	528	487	39	2	484	38	6	Kraljevo
Нови Пазар	633	575	55	3	594	39	-	Novi Pazar
Рашка	119	112	6	1	111	8	-	Raška
Тутин	190	138	45	7	167	22	1	Tutin
Шумадијска област	**1297**	**1147**	**132**	**18**	**1176**	**110**	**11**	**Šumadijska oblast**
Аранђеловац	211	188	20	3	193	15	3	Aranđelovac
Баточина	32	24	7	1	28	3	1	Batočina
Кнић	54	48	5	1	46	7	1	Knić
Крагујевац	861	763	87	11	787	68	6	Kragujevac
Лапово	19	16	2	1	16	3	-	Lapovo
Рача	47	42	4	1	40	7	-	Rača
Топола	73	66	7	-	66	7	-	Topola

8-6. ЗАКЉУЧЕНИ БРАКОВИ, ПРЕМА БРАКУ ПО РЕДУ МЛАДОЖЕЊЕ И НЕВЕСТЕ, 2012. (наставак)
MARRIAGES, BY ORDER OF GROOM AND BRIDE, 2012 (continued)

Регион Област *Град*-општина	Укупно закључених бракова *Total marriages*	Брак по реду / *Marriages by order*						Region Area *City*-municipality
		Младожења / *Groom*			Невеста / *Bride*			
		први *First*	други *Second*	трећи и више / *Third and over*	први *First*	други *Second*	трећи и више / *Third and over*	
Регион Јужне и Источне Србије	**7024**	**6014**	**904**	**106**	**6070**	**874**	**80**	**Region Južne i Istočne Srbije**
Борска област	**682**	**459**	**192**	**31**	**465**	**191**	**26**	**Borska oblast**
Бор	243	190	44	9	181	57	5	Bor
Кладово	108	68	33	7	70	29	9	Kladovo
Мајданпек	91	60	29	2	61	27	3	Majdanpek
Неготин	240	141	86	13	153	78	9	Negotin
Браничевска област	**735**	**567**	**147**	**21**	**580**	**144**	**11**	**Braničevska oblast**
Град Пожаревац	*305*	*246*	*54*	*5*	*254*	*47*	*4*	*Grad Požarevac*
Костолац	66	57	8	1	54	12	-	Kostolac
Пожаревац	239	189	46	4	200	35	4	Požarevac
Велико Градиште	115	91	20	4	94	21	-	Veliko Gradište
Голубац	24	15	8	1	17	7	-	Golubac
Жабари	51	40	11	-	38	13	-	Žabari
Жагубица	45	31	12	2	31	12	2	Žagubica
Кучево	55	42	9	4	40	14	1	Kučevo
Мало Црниће	48	36	11	1	36	10	2	Malo Crniće
Петровац на Млави	92	66	22	4	70	20	2	Petrovac na Mlavi
Зајечарска област	**514**	**398**	**104**	**12**	**393**	**113**	**8**	**Zaječarska oblast**
Бољевац	36	27	8	1	26	10	-	Boljevac
Зајечар	308	232	68	8	230	72	6	Zaječar
Књажевац	110	92	16	2	89	20	1	Knjaževac
Сокобања	60	47	12	1	48	11	1	Sokobanja
Јабланичка област	**944**	**861**	**78**	**5**	**861**	**75**	**8**	**Jablanička oblast**
Бојник	39	38	1	-	35	4	-	Bojnik
Власотинце	108	102	5	1	104	4	-	Vlasotince
Лебане	93	82	10	1	80	10	3	Lebane
Лесковац	678	618	57	3	619	54	5	Leskovac
Медвеђа	23	19	4	-	21	2	-	Medveđa
Црна Трава	3	2	1	-	2	1	-	Crna Trava
Нишавска област	**1556**	**1389**	**154**	**13**	**1397**	**148**	**11**	**Nišavska oblast**
Град Ниш	*1180*	*1061*	*113*	*6*	*1065*	*108*	*7*	*Grad Niš*
Медијана	426	368	54	4	370	52	4	Medijana
Нишка Бања	65	58	6	1	59	5	1	Niška Banja
Палилула	323	304	18	1	298	24	1	Palilula
Пантелеј	207	190	17	-	195	11	1	Pantelej
Црвени крст	159	141	18	-	143	16	-	Crveni krst
Алексинац	183	159	23	1	160	23	-	Aleksinac
Гаџин Хан	21	19	2	-	19	2	-	Gadžin Han
Дољевац	68	62	2	4	61	6	1	Doljevac
Мерошина	34	29	5	-	31	2	1	Merošina
Ражањ	22	20	2	-	20	2	-	Ražanj
Сврљиг	48	39	7	2	41	5	2	Svrljig
Пиротска област	**311**	**284**	**24**	**3**	**279**	**30**	**2**	**Pirotska oblast**
Бабушница	35	35	-	-	32	3	-	Babušnica
Бела Паланка	36	31	4	1	29	7	-	Bela Palanka
Димитровград	19	18	-	1	15	4	-	Dimitrovgrad
Пирот	221	200	20	1	203	16	2	Pirot
Подунавска област	**773**	**703**	**66**	**4**	**702**	**68**	**3**	**Podunavska oblast**
Велика Плана	119	104	14	1	104	15	-	Velika Plana
Смедерево	474	445	27	2	443	28	3	Smederevo
Смедеревска Паланка	180	154	25	1	155	25	-	Smederevska Palanka
Пчињска област	**1187**	**1062**	**111**	**14**	**1100**	**78**	**9**	**Pčinjska oblast**
Град Врање	*425*	*389*	*32*	*4*	*398*	*23*	*4*	*Grad Vranje*
Врање	382	353	26	3	359	19	4	Vranje
Врањска Бања	43	36	6	1	39	4	-	Vranjska Banja
Босилеград	28	28	-	-	28	-	-	Bosilegrad
Бујановац	262	226	36	-	241	21	-	Bujanovac
Владичин Хан	83	76	5	2	75	7	1	Vladičin Han
Прешево	276	241	28	7	255	18	3	Preševo
Сурдулица	96	87	8	1	86	9	1	Surdulica
Трговиште	17	15	2	-	17	-	-	Trgovište
Топличка област	**322**	**291**	**28**	**3**	**293**	**27**	**2**	**Toplička oblast**
Блаце	31	26	5	-	28	3	-	Blace
Житорађа	44	42	2	-	43	1	-	Žitorađa
Куршумлија	52	47	5	-	47	5	-	Kuršumlija
Прокупље	195	176	16	3	175	18	2	Prokuplje
Регион Косово и Метохија	**...**	**...**	**...**	**...**	**...**	**...**	**...**	**Region Kosovo I Metohija**

8-7. ЗАКЉУЧЕНИ БРАКОВИ, ПРЕМА РАНИЈЕМ БРАЧНОМ СТАЊУ МЛАДОЖЕЊЕ И НЕВЕСТЕ, 2012.
MARRIAGES, BY PREVIOUS MARITAL STATUS OF GROOM AND BRIDE, 2012

Регион Област Град-општина	Укупно закључених бракова *Total marriages*	Раније брачно стање / *Previous marital status*						Region Area City-municipality
		Младожења / *Groom*			Невеста / *Bride*			
		неожењен *Single*	удовац *Widower*	разведен *Divorced*	неудата *Single*	удовица *Widow*	разведена *Divorced*	
РЕПУБЛИКА СРБИЈА	**34639**	**30384**	**499**	**3756**	**30706**	**391**	**3542**	**REPUBLIC OF SERBIA**
СРБИЈА–СЕВЕР	18574	16297	271	2006	16482	244	1848	SRBIJA–SEVER
Београдски регион	**9073**	**8037**	**120**	**916**	**8225**	**69**	**779**	**Beogradski region**
Београдска област (Град Београд)	**9073**	**8037**	**120**	**916**	**8225**	**69**	**779**	**Beogradska oblast (Grad Beograd)**
Барајево	128	114	-	14	112	1	15	Barajevo
Вождовац	807	723	14	70	748	5	54	Voždovac
Врачар	363	315	1	47	326	2	35	Vračar
Гроцка	419	390	5	24	396	2	21	Grocka
Звездара	803	724	4	75	730	7	66	Zvezdara
Земун	892	788	12	92	797	5	90	Zemun
Лазаревац	369	326	2	41	327	4	38	Lazarevac
Младеновац	263	231	5	27	232	2	29	Mladenovac
Нови Београд	1258	1127	21	110	1161	5	92	Novi Beograd
Обреновац	411	356	5	50	369	6	36	Obrenovac
Палилула	918	814	15	89	820	8	90	Palilula
Раковица	549	478	7	64	500	4	45	Rakovica
Савски венац	278	247	3	28	255	3	20	Savski venac
Сопот	95	76	2	17	77	2	16	Sopot
Стари град	379	318	8	53	332	7	40	Stari grad
Сурчин	208	186	3	19	187	2	19	Surčin
Чукарица	933	824	13	96	856	4	73	Čukarica
Регион Војводине	**9501**	**8260**	**151**	**1090**	**8257**	**175**	**1069**	**Region Vojvodine**
Западнобачка област	**858**	**729**	**14**	**115**	**727**	**15**	**116**	**Zapadnobačka oblast**
Апатин	125	105	2	18	103	2	20	Apatin
Кула	206	180	1	25	184	2	20	Kula
Оџаци	152	133	1	18	134	1	17	Odžaci
Сомбор	375	311	10	54	306	10	59	Sombor
Јужнобанатска област	**1243**	**1050**	**23**	**170**	**1049**	**28**	**166**	**Južnobanatska oblast**
Алибунар	81	68	1	12	72	1	8	Alibunar
Бела Црква	65	51	1	13	49	1	15	Bela Crkva
Вршац	214	164	6	44	174	6	34	Vršac
Ковачица	103	88	2	13	81	6	16	Kovačica
Ковин	139	121	3	15	119	4	16	Kovin
Опово	39	36	-	3	37	1	1	Opovo
Панчево	563	489	10	64	487	9	67	Pančevo
Пландиште	39	33	-	6	30	-	9	Plandište
Јужнобачка област	**3457**	**3081**	**48**	**328**	**3089**	**44**	**324**	**Južnobačka oblast**
Град Нови Сад	*2129*	*1928*	*24*	*177*	*1941*	*26*	*162*	*Grad Novi Sad*
Нови Сад	1936	1756	23	157	1763	26	147	Novi Sad
Петроварадин	193	172	1	20	178	-	15	Petrovaradin
Бач	71	63	1	7	64	-	7	Bač
Бачка Паланка	254	221	2	31	217	2	35	Bačka Palanka
Бачки Петровац	59	51	1	7	53	1	5	Bački Petrovac
Беочин	76	62	2	12	62	2	12	Beočin
Бечеј	163	135	3	25	141	3	19	Bečej
Врбас	206	192	6	8	184	3	19	Vrbas
Жабаљ	158	147	2	9	146	1	11	Žabalj
Србобран	79	62	3	14	59	1	19	Srbobran
Сремски Карловци	49	42	-	7	43	-	6	Sremski Karlovci
Темерин	156	131	1	24	133	2	21	Temerin
Тител	57	47	3	7	46	3	8	Titel
Севернобанатска област	**623**	**518**	**12**	**93**	**510**	**16**	**97**	**Severnobanatska oblast**
Ада	79	62	3	14	62	6	11	Ada
Кањижа	100	72	6	22	72	3	25	Kanjiža
Кикинда	263	231	1	31	234	-	29	Kikinda
Нови Кнежевац	42	34	1	7	31	3	8	Novi Kneževac
Сента	96	79	1	16	77	2	17	Senta
Чока	43	40	-	3	34	2	7	Čoka
Севернобачка област	**849**	**695**	**18**	**136**	**697**	**28**	**124**	**Severnobačka oblast**
Бачка Топола	164	132	7	25	127	10	27	Bačka Topola
Мали Иђош	50	44	1	5	45	1	4	Mali Iđoš
Суботица	635	519	10	106	525	17	93	Subotica
Средњобанатска област	**968**	**850**	**17**	**101**	**861**	**17**	**90**	**Srednjobanatska oblast**
Житиште	92	81	-	11	81	1	10	Žitište
Зрењанин	636	564	11	61	576	11	49	Zrenjanin
Нова Црња	65	57	1	7	57	1	7	Nova Crnja
Нови Бечеј	129	108	4	17	106	3	20	Novi Bečej
Сечањ	46	40	1	5	41	1	4	Sečanj

8-7. ЗАКЉУЧЕНИ БРАКОВИ, ПРЕМА РАНИЈЕМ БРАЧНОМ СТАЊУ МЛАДОЖЕЊЕ И НЕВЕСТЕ, 2012. (наставак)
MARRIAGES, BY PREVIOUS MARITAL STATUS OF GROOM AND BRIDE, 2012 (continued)

Регион Област *Град*-општина	Укупно закључених бракова *Total marriages*	Раније брачно стање / *Previous marital status*						Region Area *City*-municipality
		Младожења / *Groom*			Невеста / *Bride*			
		неожењен *Single*	удовац *Widower*	разведен *Divorced*	неудата *Single*	удовица *Widow*	разведена *Divorced*	
Сремска област	**1503**	**1337**	**19**	**147**	**1324**	**27**	**152**	**Sremska oblast**
Инђија	234	218	2	14	217	4	13	Inđija
Ириг	47	42	-	5	42	-	5	Irig
Пећинци	88	78	1	9	76	1	11	Pećinci
Рума	240	213	2	25	213	2	25	Ruma
Сремска Митровица	429	378	8	43	366	9	54	Sremska Mitrovica
Стара Пазова	314	275	6	33	283	9	22	Stara Pazova
Шид	151	133	-	18	127	2	22	Šid
СРБИЈА – ЈУГ	16065	14087	228	1750	14224	147	1694	SRBIJA – JUG
Регион Шумадије и Западне Србије	**9041**	**8073**	**103**	**865**	**8154**	**80**	**807**	**Region Šumadije i Zapadne Srbije**
Златиборска област	**1202**	**1103**	**14**	**85**	**1107**	**7**	**88**	**Zlatiborska oblast**
Ариље	84	77	1	6	81	-	3	Arilje
Бајина Башта	103	97	-	6	96	1	6	Bajina Bašta
Косјерић	48	42	1	5	45	-	3	Kosjerić
Нова Варош	42	39	-	3	38	1	3	Nova Varoš
Пожега	110	105	2	3	100	2	8	Požega
Прибој	114	103	1	10	107	-	7	Priboj
Пријепоље	181	161	2	18	167	-	14	Prijepolje
Сјеница	132	124	-	8	124	-	8	Sjenica
Ужице	349	318	7	24	313	3	33	Užice
Чајетина	39	37	-	2	36	-	3	Čajetina
Колубарска област	**779**	**697**	**8**	**74**	**689**	**8**	**82**	**Kolubarska oblast**
Ваљево	414	373	6	35	366	7	41	Valjevo
Лајковац	77	72	-	5	68	-	9	Lajkovac
Љиг	44	35	-	9	39	1	4	LJig
Мионица	60	53	1	6	53	-	7	Mionica
Осечина	58	53	1	4	53	-	5	Osečina
Уб	126	111	-	15	110	-	16	Ub
Мачванска област	**1320**	**1185**	**14**	**121**	**1193**	**9**	**118**	**Mačvanska oblast**
Богатић	126	114	1	11	112	-	14	Bogatić
Владимирци	67	66	-	1	65	-	2	Vladimirci
Коцељева	59	49	3	7	49	-	10	Koceljeva
Крупањ	72	65	2	5	66	1	5	Krupanj
Лозница	347	315	4	28	314	4	29	Loznica
Љубовија	50	45	-	5	44	-	6	LJubovija
Мали Зворник	54	50	1	3	51	1	2	Mali Zvornik
Шабац	545	481	3	61	492	3	50	Šabac
Моравичка област	**868**	**807**	**9**	**52**	**804**	**6**	**58**	**Moravička oblast**
Горњи Милановац	210	195	3	12	192	1	17	Gornji Milanovac
Ивањица	117	115	1	1	110	1	6	Ivanjica
Лучани	58	54	1	3	53	2	3	Lučani
Чачак	483	443	4	36	449	2	32	Čačak
Поморавска област	**972**	**805**	**12**	**155**	**804**	**11**	**157**	**Pomoravska oblast**
Деспотовац	103	76	2	25	78	1	24	Despotovac
Јагодина	372	321	3	48	315	2	55	Jagodina
Параћин	260	228	3	29	222	2	36	Paraćin
Рековац	28	20	1	7	21	2	5	Rekovac
Свилајнац	84	59	3	22	66	1	17	Svilajnac
Ћуприја	125	101	-	24	102	3	20	Ćuprija
Расинска област	**1024**	**924**	**12**	**88**	**931**	**12**	**81**	**Rasinska oblast**
Александровац	98	95	-	3	95	-	3	Aleksandrovac
Брус	65	62	2	1	61	1	3	Brus
Варварин	63	56	-	7	54	3	6	Varvarin
Крушевац	568	503	5	60	507	7	54	Kruševac
Трстеник	184	166	5	13	170	1	13	Trstenik
Ћићевац	46	42	-	4	44	-	2	Ćićevac
Рашка област	**1579**	**1405**	**20**	**154**	**1450**	**13**	**116**	**Raška oblast**
Врњачка Бања	109	93	2	14	94	1	14	Vrnjačka Banja
Краљево	528	487	5	36	484	9	35	Kraljevo
Нови Пазар	633	575	8	50	594	2	37	Novi Pazar
Рашка	119	112	1	6	111	-	8	Raška
Тутин	190	138	4	48	167	1	22	Tutin
Шумадијска област	**1297**	**1147**	**14**	**136**	**1176**	**14**	**107**	**Šumadijska oblast**
Аранђеловац	211	188	2	21	193	1	17	Aranđelovac
Баточина	32	24	1	7	28	2	2	Batočina
Кнић	54	48	2	4	46	2	6	Knić
Крагујевац	861	763	8	90	787	8	66	Kragujevac
Лапово	19	16	-	3	16	-	3	Lapovo
Рача	47	42	-	5	40	-	7	Rača
Топола	73	66	1	6	66	1	6	Topola

8-7. ЗАКЉУЧЕНИ БРАКОВИ, ПРЕМА РАНИЈЕМ БРАЧНОМ СТАЊУ МЛАДОЖЕЊЕ И НЕВЕСТЕ, 2012. (наставак)
MARRIAGES, BY PREVIOUS MARITAL STATUS OF GROOM AND BRIDE, 2012 (continued)

Регион Област *Град*-општина	Укупно закључених бракова *Total marriages*	Раније брачно стање / *Previous marital status*						Region Area *City*-municipality
		Младожења / *Groom*			Невеста / *Bride*			
		неожењен *Single*	удовац *Widower*	разведен *Divorced*	неудата *Single*	удовица *Widow*	разведена *Divorced*	
Регион Јужне и Источне Србије	**7024**	**6014**	**125**	**885**	**6070**	**67**	**887**	**Region Južne i Istočne Srbije**
Борска област	**682**	**459**	**22**	**201**	**465**	**12**	**205**	**Borska oblast**
Бор	243	190	11	42	181	6	56	Bor
Кладово	108	68	3	37	70	1	37	Kladovo
Мајданпек	91	60	2	29	61	3	27	Majdanpek
Неготин	240	141	6	93	153	2	85	Negotin
Браничевска област	**735**	**567**	**18**	**150**	**580**	**14**	**141**	**Braničevska oblast**
Град Пожаревац	*305*	*246*	*4*	*55*	*254*	*3*	*48*	*Grad Požarevac*
Костолац	66	57	-	9	54	-	12	Kostolac
Пожаревац	239	189	4	46	200	3	36	Požarevac
Велико Градиште	115	91	4	20	94	-	21	Veliko Gradište
Голубац	24	15	-	9	17	-	7	Golubac
Жабари	51	40	2	9	38	2	11	Žabari
Жагубица	45	31	1	13	31	1	13	Žagubica
Кучево	55	42	1	12	40	2	13	Kučevo
Мало Црниће	48	36	2	10	36	-	12	Malo Crniće
Петровац на Млави	92	66	4	22	70	6	16	Petrovac na Mlavi
Зајечарска област	**514**	**398**	**9**	**107**	**393**	**8**	**113**	**Zaječarska oblast**
Бољевац	36	27	2	7	26	2	8	Boljevac
Зајечар	308	232	5	71	230	4	74	Zaječar
Књажевац	110	92	2	16	89	1	20	Knjaževac
Сокобања	60	47	-	13	48	1	11	Sokobanja
Јабланичка област	**944**	**861**	**15**	**68**	**861**	**3**	**80**	**Jablanička oblast**
Бојник	39	38	-	1	35	-	4	Bojnik
Власотинце	108	102	-	6	104	-	4	Vlasotince
Лебане	93	82	3	8	80	1	12	Lebane
Лесковац	678	618	10	50	619	2	57	Leskovac
Медвеђа	23	19	2	2	21	-	2	Medveđa
Црна Трава	3	2	-	1	2	-	1	Crna Trava
Нишавска област	**1556**	**1389**	**20**	**147**	**1397**	**14**	**145**	**Nišavska oblast**
Град Ниш	*1180*	*1061*	*12*	*107*	*1065*	*12*	*103*	*Grad Niš*
Медијана	426	368	5	53	370	6	50	Medijana
Нишка Бања	65	58	1	6	59	2	4	Niška Banja
Палилула	323	304	2	17	298	1	24	Palilula
Пантелеј	207	190	2	15	195	1	11	Pantelej
Црвени крст	159	141	2	16	143	2	14	Crveni krst
Алексинац	183	159	2	22	160	1	22	Aleksinac
Гаџин Хан	21	19	-	2	19	1	1	Gadžin Han
Дољевац	68	62	-	6	61	-	7	Doljevac
Мерошина	34	29	2	3	31	-	3	Merošina
Ражањ	22	20	-	2	20	-	2	Ražanj
Сврљиг	48	39	4	5	41	-	7	Svrljig
Пиротска област	**311**	**284**	**4**	**23**	**279**	**1**	**31**	**Pirotska oblast**
Бабушница	35	35	-	-	32	-	3	Babušnica
Бела Паланка	36	31	-	5	29	-	7	Bela Palanka
Димитровград	19	18	-	1	15	-	4	Dimitrovgrad
Пирот	221	200	4	17	203	1	17	Pirot
Подунавска област	**773**	**703**	**10**	**60**	**702**	**6**	**65**	**Podunavska oblast**
Велика Плана	119	104	2	13	104	1	14	Velika Plana
Смедерево	474	445	7	22	443	3	28	Smederevo
Смедеревска Паланка	180	154	1	25	155	2	23	Smederevska Palanka
Пчињска област	**1187**	**1062**	**21**	**104**	**1100**	**6**	**81**	**Pčinjska oblast**
Град Врање	*425*	*389*	*2*	*34*	*398*	*2*	*25*	*Grad Vranje*
Врање	382	353	1	28	359	1	22	Vranje
Врањска Бања	43	36	1	6	39	1	3	Vranjska Banja
Босилеград	28	28	-	-	28	-	-	Bosilegrad
Бујановац	262	226	6	30	241	2	19	Bujanovac
Владичин Хан	83	76	2	5	75	-	8	Vladičin Han
Прешево	276	241	6	29	255	1	20	Preševo
Сурдулица	96	87	4	5	86	1	9	Surdulica
Трговиште	17	15	1	1	17	-	-	Trgovište
Топличка област	**322**	**291**	**6**	**25**	**293**	**3**	**26**	**Toplička oblast**
Блаце	31	26	1	4	28	1	2	Blace
Житорађа	44	42	1	1	43	-	1	Žitorađa
Куршумлија	52	47	1	4	47	-	5	Kuršumlija
Прокупље	195	176	3	16	175	2	18	Prokuplje
Регион Косово и Метохија	...	...	...	...	...	...	...	**Region Kosovo i Metohija**

8–8. РАЗВЕДЕНИ БРАКОВИ, ПРЕМА СТАРОСТИ МУЖА И ЖЕНЕ, 2012.

Регион Област *Град* – општина	Укупно разведених бракова *Total divorces*	Старост / *Age* Муж / *Husband* млађи од 20 *Younger than 20*	20–24	25–29	30–39	40–49	50–59	60 и више *60 and over*	непознато *Unknown*
РЕПУБЛИКА СРБИЈА	**7372**	**7**	**126**	**604**	**2602**	**2290**	**1205**	**519**	**19**
СРБИЈА – СЕВЕР	4130	2	55	309	1478	1297	690	292	7
Београдски регион	**1752**	**-**	**13**	**107**	**658**	**572**	**282**	**116**	**4**
Београдска област (Град Београд)	**1752**	**-**	**13**	**107**	**658**	**572**	**282**	**116**	**4**
Барајево	6	-	-	1	1	4	-	-	-
Вождовац	201	-	2	15	81	61	27	15	-
Врачар	63	-	-	3	18	25	9	8	-
Гроцка	83	-	-	8	33	26	14	2	-
Звездара	217	-	4	9	89	64	40	10	1
Земун	236	-	3	12	100	76	30	13	2
Лазаревац	2	-	-	-	-	1	1	-	-
Младеновац	93	-	-	7	33	33	15	5	-
Нови Београд	272	-	-	12	101	98	46	14	1
Обреновац	4	-	-	-	2	1	-	1	-
Палилула	174	-	3	10	68	54	28	11	-
Раковица	106	-	-	5	36	40	15	10	-
Савски венац	34	-	-	4	11	8	6	5	-
Сопот	4	-	-	-	1	1	1	1	-
Стари град	42	-	-	2	14	13	9	4	-
Сурчин	13	-	-	1	3	3	5	1	-
Чукарица	202	-	1	18	67	64	36	16	-
Регион Војводине	**2378**	**2**	**42**	**202**	**820**	**725**	**408**	**176**	**3**
Западнобачка област	**296**	**-**	**6**	**30**	**89**	**87**	**56**	**28**	**-**
Апатин	55	-	1	7	16	16	9	6	-
Кула	39	-	-	7	5	12	11	4	-
Оџаци	29	-	4	2	10	7	4	2	-
Сомбор	173	-	1	14	58	52	32	16	-
Јужнобанатска област	**386**	**-**	**8**	**30**	**129**	**110**	**79**	**30**	**-**
Алибунар	34	-	3	3	8	9	6	5	-
Бела Црква	25	-	1	3	7	6	5	3	-
Вршац	56	-	1	4	20	16	11	4	-
Ковачица	48	-	-	3	17	17	6	5	-
Ковин	49	-	1	2	11	17	15	3	-
Опово	4	-	-	-	-	4	-	-	-
Панчево	166	-	2	14	65	40	35	10	-
Пландиште	4	-	-	1	1	1	1	-	-
Јужнобачка област	**755**	**1**	**12**	**63**	**276**	**235**	**116**	**52**	**-**
Град Нови Сад	*384*	-	*7*	*35*	*140*	*114*	*54*	*34*	-
Нови Сад	358	-	6	32	129	107	52	32	-
Петроварадин	26	-	1	3	11	7	2	2	-
Бач	17	-	1	-	7	6	3	-	-
Бачка Паланка	96	-	1	8	45	27	11	4	-
Бачки Петровац	11	-	-	-	5	4	2	-	-
Беочин	15	-	-	1	2	8	2	2	-
Бечеј	113	-	1	9	33	41	22	7	-
Врбас	27	-	-	3	8	11	4	1	-
Жабаљ	18	1	-	-	6	5	6	-	-
Србобран	45	-	2	5	17	11	8	2	-
Сремски Карловци	5	-	-	-	2	2	1	-	-
Темерин	21	-	-	2	10	4	3	2	-
Тител	3	-	-	-	1	2	-	-	-
Севернобанатска област	**217**	**1**	**5**	**13**	**65**	**69**	**52**	**12**	**-**
Ада	19	-	-	1	11	4	2	1	-
Кањижа	45	-	2	1	9	16	16	1	-
Кикинда	61	1	2	6	17	19	11	5	-
Нови Кнежевац	19	-	-	1	7	4	5	2	-
Сента	52	-	1	2	16	18	13	2	-
Чока	21	-	-	2	5	8	5	1	-
Севернобачка област	**251**	**-**	**2**	**21**	**95**	**72**	**44**	**17**	**-**
Бачка Топола	2	-	-	-	-	1	-	1	-
Мали Иђош	3	-	-	2	-	-	1	-	-
Суботица	246	-	2	19	95	71	43	16	-

DIVORCES, BY AGE OF HUSBAND AND WIFE, 2012

Старост / *Age* — Жена / *Wife*: млађа од 20 *Younger than 20*	20–24	25–29	30–39	40–49	50–59	60 и више *60 and over*	непознато *Unknown*	Region / Area / *City* – municipality
28	**383**	**1053**	**2836**	**1902**	**858**	**278**	**34**	**REPUBLIC OF SERBIA**
13	167	587	1609	1083	499	159	13	SRBIJA – SEVER
-	**45**	**248**	**709**	**476**	**198**	**69**	**7**	**Beogradski region**
								Beogradska oblast
-	**45**	**248**	**709**	**476**	**198**	**69**	**7**	**(Grad Beograd)**
-	-	2	-	3	1	-	-	Barajevo
-	6	34	75	58	22	6	-	Voždovac
-	-	7	23	22	6	5	-	Vračar
-	4	18	33	21	5	2	-	Grocka
-	5	25	103	47	25	10	2	Zvezdara
-	8	32	107	61	19	7	2	Zemun
-	-	-	2	-	-	-	-	Lazarevac
-	3	16	34	28	8	4	-	Mladenovac
-	5	33	122	64	36	10	2	Novi Beograd
-	1	1	-	1	1	-	-	Obrenovac
-	8	23	69	49	18	7	-	Palilula
-	1	11	41	40	8	4	1	Rakovica
-	-	5	12	7	9	1	-	Savski venac
-	-	-	1	2	-	1	-	Sopot
-	-	6	16	7	12	1	-	Stari grad
-	-	1	5	3	4	-	-	Surčin
-	4	34	66	63	24	11	-	Čukarica
13	**122**	**339**	**900**	**607**	**301**	**90**	**6**	**Region Vojvodine**
1	**17**	**52**	**91**	**78**	**39**	**14**	**4**	**Zapadnobačka oblast**
-	3	8	18	14	8	3	1	Apatin
-	4	5	9	9	11	1	-	Kula
1	3	7	6	8	4	-	-	Odžaci
-	7	32	58	47	16	10	3	Sombor
2	**19**	**57**	**141**	**101**	**49**	**17**	**-**	**Južnobanatska oblast**
1	1	6	12	5	6	3	-	Alibunar
-	1	3	10	5	3	3	-	Bela Crkva
-	3	10	22	15	4	2	-	Vršac
-	4	7	14	15	6	2	-	Kovačica
-	1	5	14	21	7	1	-	Kovin
-	-	-	1	3	-	-	-	Opovo
1	8	26	67	36	22	6	-	Pančevo
-	1	-	1	1	1	-	-	Plandište
5	**38**	**106**	**310**	**188**	**81**	**27**	**-**	**Južnobačka oblast**
1	*20*	*56*	*152*	*92*	*46*	*17*	-	*Grad Novi Sad*
1	17	53	139	88	43	17	-	Novi Sad
-	3	3	13	4	3	-	-	Petrovaradin
-	2	4	5	2	4	-	-	Bač
1	5	13	48	20	8	1	-	Bačka Palanka
-	-	1	5	4	1	-	-	Bački Petrovac
-	1	1	4	7	1	1	-	Beočin
-	6	12	49	28	12	6	-	Bečej
-	1	4	9	9	4	-	-	Vrbas
1	-	1	9	6	1	-	-	Žabalj
2	1	8	17	13	3	1	-	Srbobran
-	-	2	1	2	-	-	-	Sremski Karlovci
-	2	3	10	4	1	1	-	Temerin
-	-	1	1	1	-	-	-	Titel
1	**8**	**27**	**78**	**64**	**33**	**6**	**-**	**Severnobanatska oblast**
-	-	6	8	3	1	1	-	Ada
-	2	2	17	14	9	1	-	Kanjiža
1	3	9	20	18	8	2	-	Kikinda
-	2	1	5	6	5	-	-	Novi Kneževac
-	-	8	20	14	8	2	-	Senta
-	1	1	8	9	2	-	-	Čoka
1	**11**	**33**	**93**	**67**	**36**	**10**	**-**	**Severnobačka oblast**
-	-	-	-	1	-	1	-	Bačka Topola
-	1	1	-	-	1	-	-	Mali Iđoš
1	10	32	93	66	35	9	-	Subotica

8–8. РАЗВЕДЕНИ БРАКОВИ, ПРЕМА СТАРОСТИ МУЖА И ЖЕНЕ, 2012. (наставак)

Регион Област *Град* – општина	Укупно разведених бракова *Total divorces*	Старост / *Age* Муж / *Husband* млађи од 20 *Younger than 20*	20–24	25–29	30–39	40–49	50–59	60 и више *60 and over*	непознато *Unknown*
Средњобанатска област	**325**	**-**	**7**	**35**	**111**	**110**	**42**	**18**	**2**
Житиште	28	-	3	3	13	5	2	1	1
Зрењанин	234	-	1	25	78	87	27	15	1
Нова Црња	3	-	-	-	1	1	1	-	-
Нови Бечеј	41	-	3	4	14	10	8	2	-
Сечањ	19	-	-	3	5	7	4	-	-
Сремска област	**148**	**-**	**2**	**10**	**55**	**42**	**19**	**19**	**1**
Инђија	3	-	-	-	-	1	1	1	-
Ириг	1	-	-	-	1	-	-	-	-
Пећинци	-	-	-	-	-	-	-	-	-
Рума	42	-	-	3	13	17	4	5	-
Сремска Митровица	87	-	2	4	37	20	12	11	1
Стара Пазова	-	-	-	-	-	-	-	-	-
Шид	15	-	-	3	4	4	2	2	-
СРБИЈА – ЈУГ	3242	5	71	295	1124	993	515	227	12
Регион Шумадије и Западне Србије	**1690**	**3**	**43**	**145**	**614**	**501**	**268**	**107**	**9**
Златиборска област	**241**	**-**	**11**	**23**	**96**	**67**	**29**	**15**	**-**
Ариље	16	-	1	-	6	7	2	-	-
Бајина Башта	37	-	1	4	20	4	5	3	-
Косјерић	-	-	-	-	-	-	-	-	-
Нова Варош	3	-	-	-	2	-	1	-	-
Пожега	22	-	2	3	7	4	1	5	-
Прибој	-	-	-	-	-	-	-	-	-
Пријепоље	21	-	-	1	7	9	4	-	-
Сјеница	25	-	2	3	10	7	2	1	-
Ужице	109	-	5	11	41	33	14	5	-
Чајетина	8	-	-	1	3	3	-	1	-
Колубарска област	**116**	**-**	**5**	**10**	**41**	**29**	**23**	**8**	**-**
Ваљево	51	-	3	3	18	12	11	4	-
Лајковац	11	-	-	-	5	4	2	-	-
Љиг	7	-	1	1	1	2	1	1	-
Мионица	3	-	-	-	3	-	-	-	-
Осечина	-	-	-	-	-	-	-	-	-
Уб	44	-	1	6	14	11	9	3	-
Мачванска област	**149**	**-**	**3**	**9**	**60**	**44**	**22**	**9**	**2**
Богатић	3	-	-	2	-	1	-	-	-
Владимирци	4	-	-	-	3	-	1	-	-
Коцељева	4	-	-	-	1	-	3	-	-
Крупањ	9	-	-	1	4	2	1	1	-
Лозница	103	-	3	3	45	31	12	7	2
Љубовија	3	-	-	-	-	1	2	-	-
Мали Зворник	3	-	-	1	-	1	1	-	-
Шабац	20	-	-	2	7	8	2	1	-
Моравичка област	**212**	**-**	**5**	**14**	**77**	**64**	**37**	**15**	**-**
Горњи Милановац	48	-	1	3	11	21	7	5	-
Ивањица	1	-	-	-	1	-	-	-	-
Лучани	20	-	-	-	8	6	4	2	-
Чачак	143	-	4	11	57	37	26	8	-
Поморавска област	**154**	**-**	**3**	**12**	**39**	**57**	**26**	**16**	**1**
Деспотовац	34	-	-	3	5	16	6	3	1
Јагодина	83	-	3	3	25	28	13	11	-
Параћин	30	-	-	5	8	9	6	2	-
Рековац	3	-	-	-	1	2	-	-	-
Свилајнац	3	-	-	-	-	2	1	-	-
Ћуприја	1	-	-	1	-	-	-	-	-
Расинска област	**189**	**3**	**2**	**16**	**58**	**60**	**38**	**12**	**-**
Александровац	17	-	-	3	5	5	3	1	-
Брус	7	-	-	-	1	2	2	2	-
Варварин	3	-	-	-	1	1	1	-	-
Крушевац	115	1	-	10	35	39	23	7	-
Трстеник	43	2	2	3	15	12	7	2	-
Ћићевац	4	-	-	-	1	1	2	-	-
Рашка област	**434**	**-**	**10**	**46**	**176**	**117**	**63**	**22**	**-**
Врњачка Бања	27	-	2	2	9	4	6	4	-
Краљево	256	-	2	18	99	84	38	15	-
Нови Пазар	83	-	5	15	36	14	11	2	-
Рашка	17	-	-	3	5	6	2	1	-
Тутин	51	-	1	8	27	9	6	-	-

DIVORCES, BY AGE OF HUSBAND AND WIFE, 2012 (continued)

Старост / *Age* — Жена / *Wife*: млађа од 20 *Younger than 20*	20–24	25–29	30–39	40–49	50–59	60 и више *60 and over*	непознато *Unknown*	**Region** **Area** *City* – municipality
3	**23**	**44**	**129**	**77**	**41**	**8**	**-**	**Srednjobanatska oblast**
-	3	6	12	4	3	-	-	Žitište
-	16	25	101	58	27	7	-	Zrenjanin
-	-	-	1	2	-	-	-	Nova Crnja
3	3	8	8	11	7	1	-	Novi Bečej
-	1	5	7	2	4	-	-	Sečanj
-	**6**	**20**	**58**	**32**	**22**	**8**	**2**	**Sremska oblast**
-	-	-	1	-	2	-	-	Inđija
-	-	-	1	-	-	-	-	Irig
-	-	-	-	-	-	-	-	Pećinci
-	-	5	18	10	4	4	1	Ruma
-	4	13	32	20	13	4	1	Sremska Mitrovica
-	-	-	-	-	-	-	-	Stara Pazova
-	2	2	6	2	3	-	-	Šid
15	216	466	1227	819	359	119	21	SRBIJA – JUG
13	**112**	**260**	**631**	**426**	**184**	**53**	**11**	**Region Šumadije i Zapadne Srbije**
3	**21**	**41**	**88**	**54**	**27**	**7**	**-**	**Zlatiborska oblast**
-	1	4	4	5	2	-	-	Arilje
1	4	8	13	5	6	-	-	Bajina Bašta
-	-	-	-	-	-	-	-	Kosjerić
-	1	-	1	-	1	-	-	Nova Varoš
-	4	5	6	2	3	2	-	Požega
-	-	-	-	-	-	-	-	Priboj
-	-	4	7	8	2	-	-	Prijepolje
-	4	2	9	5	4	1	-	Sjenica
2	6	18	44	27	9	3	-	Užice
-	1	-	4	2	-	1	-	Čajetina
2	**10**	**19**	**39**	**28**	**17**	**1**	**-**	**Kolubarska oblast**
-	4	7	20	11	9	-	-	Valjevo
-	-	3	4	1	3	-	-	Lajkovac
-	2	-	-	3	1	1	-	Ljig
-	-	-	3	-	-	-	-	Mionica
-	-	-	-	-	-	-	-	Osečina
2	4	9	12	13	4	-	-	Ub
1	**7**	**24**	**54**	**43**	**14**	**3**	**3**	**Mačvanska oblast**
-	-	2	1	-	-	-	-	Bogatić
-	-	1	2	-	1	-	-	Vladimirci
-	-	1	-	2	1	-	-	Koceljeva
1	1	1	2	4	-	-	-	Krupanj
-	5	13	42	27	10	3	3	Loznica
-	-	-	-	2	1	-	-	Ljubovija
-	-	-	1	2	-	-	-	Mali Zvornik
-	1	6	6	6	1	-	-	Šabac
1	**12**	**34**	**80**	**54**	**27**	**4**	**-**	**Moravička oblast**
1	3	6	18	12	6	2	-	Gornji Milanovac
-	-	-	1	-	-	-	-	Ivanjica
-	1	4	6	5	4	-	-	Lučani
-	8	24	55	37	17	2	-	Čačak
-	**11**	**16**	**54**	**50**	**14**	**8**	**1**	**Pomoravska oblast**
-	2	5	10	14	-	3	-	Despotovac
-	7	8	28	26	9	5	-	Jagodina
-	2	2	12	9	4	-	1	Paraćin
-	-	-	3	-	-	-	-	Rekovac
-	-	-	1	1	1	-	-	Svilajnac
-	-	1	-	-	-	-	-	Ćuprija
1	**11**	**25**	**71**	**52**	**21**	**8**	**-**	**Rasinska oblast**
-	2	2	8	1	3	1	-	Aleksandrovac
1	-	1	1	1	1	2	-	Brus
-	-	1	1	-	1	-	-	Varvarin
-	5	14	45	36	10	5	-	Kruševac
-	4	7	14	12	6	-	-	Trstenik
-	-	-	2	2	-	-	-	Ćićevac
4	**35**	**70**	**169**	**98**	**44**	**14**	**-**	**Raška oblast**
1	2	5	7	5	5	2	-	Vrnjačka Banja
1	14	32	109	64	28	8	-	Kraljevo
2	11	18	28	15	6	3	-	Novi Pazar
-	3	-	7	5	2	-	-	Raška
-	5	15	18	9	3	1	-	Tutin

8–8. РАЗВЕДЕНИ БРАКОВИ, ПРЕМА СТАРОСТИ МУЖА И ЖЕНЕ, 2012. (наставак)

Регион Област *Град* – општина	Укупно разведених бракова *Total divorces*	Старост / *Age* Муж / *Husband* млађи од 20 *Younger than 20*	20–24	25–29	30–39	40–49	50–59	60 и више *60 and over*	непознато *Unknown*
Шумадијска област	**195**	**-**	**4**	**15**	**67**	**63**	**30**	**10**	**6**
Аранђеловац	96	-	4	6	35	31	14	4	2
Баточина	-	-	-	-	-	-	-	-	-
Кнић	4	-	-	1	1	2	-	-	-
Крагујевац	94	-	-	8	31	29	16	6	4
Лапово	1	-	-	-	-	1	-	-	-
Рача	-	-	-	-	-	-	-	-	-
Топола	-	-	-	-	-	-	-	-	-
Регион Јужне и Источне Србије	**1552**	**2**	**28**	**150**	**510**	**492**	**247**	**120**	**3**
Борска област	**373**	**-**	**5**	**30**	**98**	**122**	**78**	**40**	**-**
Бор	120	-	3	6	37	39	25	10	-
Кладово	78	-	1	10	17	24	15	11	-
Мајданпек	69	-	1	5	22	22	11	8	-
Неготин	106	-	-	9	22	37	27	11	-
Браничевска област	**236**	**-**	**5**	**17**	**80**	**82**	**34**	**18**	**-**
Град Пожаревац	*91*	-	-	*3*	*37*	*35*	*10*	*6*	-
Костолац	14	-	-	1	9	4	-	-	-
Пожаревац	77	-	-	2	28	31	10	6	-
Велико Градиште	14	-	-	-	5	6	3	-	-
Голубац	6	-	-	-	3	2	1	-	-
Жабари	21	-	-	1	10	6	4	-	-
Жагубица	11	-	1	1	2	4	2	1	-
Кучево	41	-	1	6	14	12	6	2	-
Мало Црниће	17	-	2	-	4	7	3	1	-
Петровац на Млави	35	-	1	6	5	10	5	8	-
Зајечарска област	**155**	**-**	**1**	**12**	**60**	**41**	**25**	**16**	**-**
Бољевац	17	-	-	1	6	5	3	2	-
Зајечар	77	-	1	5	33	16	14	8	-
Књажевац	41	-	-	5	15	13	5	3	-
Сокобања	20	-	-	1	6	7	3	3	-
Јабланичка област	**20**	**-**	**-**	**4**	**8**	**6**	**2**	**-**	**-**
Бојник	-	-	-	-	-	-	-	-	-
Власотинце	-	-	-	-	-	-	-	-	-
Лебане	2	-	-	-	1	1	-	-	-
Лесковац	18	-	-	4	7	5	2	-	-
Медвеђа	-	-	-	-	-	-	-	-	-
Црна Трава	-	-	-	-	-	-	-	-	-
Нишавска област	**472**	**-**	**6**	**42**	**168**	**153**	**71**	**31**	**1**
Град Ниш	*364*	-	*6*	*33*	*130*	*119*	*52*	*23*	*1*
Медијана	135	-	2	5	47	48	22	11	-
Нишка Бања	16	-	-	3	2	8	3	-	-
Палилула	112	-	1	13	46	29	17	5	1
Пантелеј	61	-	-	8	22	20	6	5	-
Црвени крст	40	-	3	4	13	14	4	2	-
Алексинац	71	-	-	6	24	21	13	7	-
Гаџин Хан	7	-	-	-	3	1	2	1	-
Дољевац	15	-	-	2	7	5	1	-	-
Мерошина	8	-	-	1	3	3	1	-	-
Ражањ	4	-	-	-	1	2	1	-	-
Сврљиг	3	-	-	-	-	2	1	-	-
Пиротска област	**20**	**-**	**-**	**1**	**5**	**7**	**5**	**2**	**-**
Бабушница	5	-	-	-	-	3	2	-	-
Бела Паланка	4	-	-	-	2	-	2	-	-
Димитровград	11	-	-	1	3	4	1	2	-
Пирот	-	-	-	-	-	-	-	-	-
Подунавска област	**36**	**-**	**-**	**2**	**10**	**17**	**4**	**3**	**-**
Велика Плана	1	-	-	-	1	-	-	-	-
Смедерево	34	-	-	2	9	16	4	3	-
Смедеревска Паланка	1	-	-	-	-	1	-	-	-
Пчињска област	**114**	**2**	**9**	**24**	**39**	**27**	**12**	**1**	**-**
Град Врање	*48*	*1*	*1*	*1*	*25*	*14*	*6*	-	-
Врање	45	1	1	1	23	13	6	-	-
Врањска Бања	3	-	-	-	2	1	-	-	-
Босилеград	3	-	-	1	-	1	1	-	-
Бујановац	2	-	-	-	-	2	-	-	-
Владичин Хан	-	-	-	-	-	-	-	-	-
Прешево	61	1	8	22	14	10	5	1	-
Сурдулица	-	-	-	-	-	-	-	-	-
Трговиште	-	-	-	-	-	-	-	-	-
Топлички област	**126**	**-**	**2**	**18**	**42**	**37**	**16**	**9**	**2**
Блаце	1	-	-	-	1	-	-	-	-
Житорађа	7	-	-	1	2	3	1	-	-
Куршумлија	19	-	-	4	6	5	2	2	-
Прокупље	99	-	2	13	33	29	13	7	2
Регион Косово и Метохија	...	...	...	...	...	...	...	...	...

DIVORCES, BY AGE OF HUSBAND AND WIFE, 2012 (continued)

Старост / *Age* — Жена / *Wife*: млађа од 20 *Younger than 20*	20–24	25–29	30–39	40–49	50–59	60 и више *60 and over*	непознато *Unknown*	**Region** **Area** *City* – municipality
1	**5**	**31**	**76**	**47**	**20**	**8**	**7**	**Šumadijska oblast**
1	2	19	40	19	10	3	2	Aranđelovac
-	-	-	-	-	-	-	-	Batočina
-	1	1	1	1	-	-	-	Knić
-	2	11	34	27	10	5	5	Kragujevac
-	-	-	1	-	-	-	-	Lapovo
-	-	-	-	-	-	-	-	Rača
-	-	-	-	-	-	-	-	Topola
2	**104**	**206**	**596**	**393**	**175**	**66**	**10**	**Region Južne i Istočne Srbije**
-	**20**	**40**	**123**	**110**	**52**	**28**	**-**	**Borska oblast**
-	8	10	40	36	17	9	-	Bor
-	6	8	28	18	12	6	-	Kladovo
-	4	7	22	19	13	4	-	Majdanpek
-	2	15	33	37	10	9	-	Negotin
-	**13**	**32**	**90**	**70**	**20**	**11**	**-**	**Braničevska oblast**
-	*1*	*13*	*34*	*31*	*8*	*4*	-	*Grad Požarevac*
-	-	1	10	1	1	1	-	Kostolac
-	1	12	24	30	7	3	-	Požarevac
-	-	-	4	10	-	-	-	Veliko Gradište
-	-	2	1	2	1	-	-	Golubac
-	-	2	11	6	2	-	-	Žabari
-	1	2	4	2	2	-	-	Žagubica
-	4	7	17	8	4	1	-	Kučevo
-	3	1	8	3	1	1	-	Malo Crniće
-	4	5	11	8	2	5	-	Petrovac na Mlavi
-	**5**	**19**	**60**	**41**	**21**	**9**	**-**	**Zaječarska oblast**
-	-	2	7	4	3	1	-	Boljevac
-	2	12	30	19	10	4	-	Zaječar
-	2	5	13	12	8	1	-	Knjaževac
-	1	-	10	6	-	3	-	Sokobanja
-	**2**	**2**	**12**	**4**	**-**	**-**	**-**	**Jablanička oblast**
-	-	-	-	-	-	-	-	Bojnik
-	-	-	-	-	-	-	-	Vlasotince
-	-	-	2	-	-	-	-	Lebane
-	2	2	10	4	-	-	-	Leskovac
-	-	-	-	-	-	-	-	Medveđa
-	-	-	-	-	-	-	-	Crna Trava
-	**31**	**67**	**200**	**104**	**54**	**14**	**2**	**Nišavska oblast**
-	*25*	*51*	*159*	*77*	*41*	*10*	*1*	*Grad Niš*
-	6	12	60	34	18	5	-	Medijana
-	1	2	8	3	2	-	-	Niška Banja
-	8	19	52	20	10	2	1	Palilula
-	4	13	25	9	7	3	-	Pantelej
-	6	5	14	11	4	-	-	Crveni krst
-	2	13	25	16	11	3	1	Aleksinac
-	-	-	3	2	2	-	-	Gadžin Han
-	3	2	5	5	-	-	-	Doljevac
-	1	1	5	1	-	-	-	Merošina
-	-	-	3	1	-	-	-	Ražanj
-	-	-	-	2	-	1	-	Svrljig
-	**1**	**-**	**6**	**7**	**2**	**1**	**3**	**Pirotska oblast**
-	-	-	2	3	-	-	-	Babušnica
-	-	-	1	2	1	-	-	Bela Palanka
-	1	-	3	2	1	1	3	Dimitrovgrad
-	-	-	-	-	-	-	-	Pirot
-	1	3	17	10	4	1	-	**Podunavska oblast**
-	-	-	1	-	-	-	-	Velika Plana
-	1	3	16	9	4	1	-	Smederevo
-	-	-	-	1	-	-	-	Smederevska Palanka
1	**19**	**23**	**40**	**19**	**11**	**-**	**1**	**Pčinjska oblast**
-	*6*	*2*	*25*	*10*	*5*	-	-	*Grad Vranje*
-	6	2	22	10	5	-	-	Vranje
-	-	-	3	-	-	-	-	Vranjska Banja
-	-	-	2	1	-	-	-	Bosilegrad
-	-	-	1	1	-	-	-	Bujanovac
-	-	-	-	-	-	-	-	Vladičin Han
1	13	21	12	7	6	-	1	Preševo
-	-	-	-	-	-	-	-	Surdulica
-	-	-	-	-	-	-	-	Trgovište
1	**12**	**20**	**48**	**28**	**11**	**2**	**4**	**Toplička oblast**
-	-	1	-	-	-	-	-	Blace
-	1	1	1	4	-	-	-	Žitorađa
-	1	3	6	7	1	-	1	Kuršumlija
1	10	15	41	17	10	2	3	Prokuplje
...	...	...	...	...	...	...	...	**Region Kosovo i Metohija**

8–9. РАЗВЕДЕНИ БРАКОВИ, ПРЕМА ТРАЈАЊУ БРАКА И БРОЈУ ИЗДРЖАВАНЕ ДЕЦЕ РОЂЕНЕ У ОВОМ БРАКУ, 2012.

Регион **Област** *Град* – општина	Укупно разведених бракова *Total divorces*	Трајање брака / *Duration of marriage*						
		0–4	5–9	10–14	15–19	20–24	25 и више *25 and over*	непознато *Unknown*
РЕПУБЛИКА СРБИЈА	**7372**	**1846**	**1638**	**1241**	**986**	**737**	**924**	**-**
СРБИЈА – СЕВЕР	4130	1027	918	709	527	423	526	-
Београдски регион	**1752**	**481**	**416**	**293**	**201**	**176**	**185**	**-**
Београдска област (Град Београд)	**1752**	**481**	**416**	**293**	**201**	**176**	**185**	**-**
Барајево	6	1	1	-	1	2	1	-
Вождовац	201	63	61	28	16	16	17	-
Врачар	63	16	14	9	9	8	7	-
Гроцка	83	18	22	11	15	10	7	-
Звездара	217	59	47	39	29	15	28	-
Земун	236	78	59	37	26	16	20	-
Лазаревац	2	-	1	1	-	-	-	-
Младеновац	93	18	19	15	10	19	12	-
Нови Београд	272	82	62	47	27	26	28	-
Обреновац	4	2	-	-	1	-	1	-
Палилула	174	45	43	32	20	18	16	-
Раковица	106	21	26	20	12	17	10	-
Савски венац	34	8	10	4	6	1	5	-
Сопот	4	1	-	-	-	1	2	-
Стари град	42	10	11	6	5	3	7	-
Сурчин	13	3	4	3	1	1	1	-
Чукарица	202	56	36	41	23	23	23	-
Регион Војводине	**2378**	**546**	**502**	**416**	**326**	**247**	**341**	**-**
Западнобачка област	**296**	**63**	**57**	**48**	**31**	**42**	**55**	**-**
Апатин	55	13	14	8	3	9	8	-
Кула	39	12	4	5	4	6	8	-
Оџаци	29	8	4	5	2	3	7	-
Сомбор	173	30	35	30	22	24	32	-
Јужнобанатска област	**386**	**101**	**80**	**60**	**51**	**32**	**62**	**-**
Алибунар	34	7	9	3	6	2	7	-
Бела Црква	25	8	6	3	4	1	3	-
Вршац	56	16	8	11	9	5	7	-
Ковачица	48	13	6	7	8	4	10	-
Ковин	49	10	6	8	7	7	11	-
Опово	4	1	-	-	1	2	-	-
Панчево	166	45	44	27	15	11	24	-
Пландиште	4	1	1	1	1	-	-	-
Јужнобачка област	**755**	**171**	**158**	**141**	**116**	**78**	**91**	**-**
Град Нови Сад	*384*	*98*	*81*	*68*	*50*	*38*	*49*	-
Нови Сад	358	88	74	63	48	36	49	-
Петроварадин	26	10	7	5	2	2	-	-
Бач	17	4	4	1	6	1	1	-
Бачка Паланка	96	15	27	18	15	9	12	-
Бачки Петровац	11	1	3	4	-	2	1	-
Беочин	15	3	3	3	2	3	1	-
Бечеј	113	23	18	17	29	11	15	-
Врбас	27	7	3	6	6	2	3	-
Жабаљ	18	3	3	3	4	3	2	-
Србобран	45	11	8	14	2	8	2	-
Сремски Карловци	5	1	1	1	1	-	1	-
Темерин	21	5	6	5	1	-	4	-
Тител	3	-	1	1	-	1	-	-
Севернобанатска област	**217**	**42**	**47**	**48**	**26**	**22**	**32**	**-**
Ада	19	3	7	6	2	1	-	-
Кањижа	45	9	6	10	8	6	6	-
Кикинда	61	13	16	11	5	9	7	-
Нови Кнежевац	19	5	2	5	3	1	3	-
Сента	52	9	9	12	7	3	12	-
Чока	21	3	7	4	1	2	4	-
Севернобачка област	**251**	**59**	**52**	**42**	**34**	**24**	**40**	**-**
Бачка Топола	2	-	-	1	-	-	1	-
Мали Иђош	3	3	-	-	-	-	-	-
Суботица	246	56	52	41	34	24	39	-

DIVORCES, BY LENGHT OF MARRIAGE AND NUMBER OF DEPENDANT CHILDREN BORNED IN THIS MARRIAGE, 2012

Издржавана деца / *Dependant children*							Region **Area** *City* – municipality
1	2	3	4	5 и више *5 and over*	нема издржа–ване деце *No dependant children*	непознато *Unknown*	
2191	**1495**	**228**	**40**	**9**	**3409**	**-**	**REPUBLIC OF SERBIA**
1304	788	121	16	3	1898	-	SRBIJA – SEVER
512	**329**	**48**	**6**	**1**	**856**	**-**	**Beogradski region**
512	**329**	**48**	**6**	**1**	**856**	**-**	**Beogradska oblast (Grad Beograd)**
2	2	-	-	-	2	-	Barajevo
46	37	6	1	-	111	-	Voždovac
17	15	1	1	-	29	-	Vračar
23	23	3	-	-	34	-	Grocka
64	32	3	-	-	118	-	Zvezdara
66	27	13	1	-	129	-	Zemun
1	-	-	-	-	1	-	Lazarevac
28	22	2	-	1	40	-	Mladenovac
72	50	2	1	-	147	-	Novi Beograd
2	-	-	-	-	2	-	Obrenovac
58	40	6	1	-	69	-	Palilula
42	22	3	-	-	39	-	Rakovica
12	2	2	-	-	18	-	Savski venac
1	1	-	-	-	2	-	Sopot
13	9	-	-	-	20	-	Stari grad
3	3	-	-	-	7	-	Surčin
62	44	7	1	-	88	-	Čukarica
792	**459**	**73**	**10**	**2**	**1042**	**-**	**Region Vojvodine**
102	**60**	**6**	**-**	**-**	**128**	**-**	**Zapadnobačka oblast**
15	13	-	-	-	27	-	Apatin
13	3	-	-	-	23	-	Kula
9	6	-	-	-	14	-	Odžaci
65	38	6	-	-	64	-	Sombor
111	**61**	**9**	**1**	**-**	**204**	**-**	**Južnobanatska oblast**
7	1	-	-	-	26	-	Alibunar
4	4	1	1	-	15	-	Bela Crkva
20	7	1	-	-	28	-	Vršac
11	8	2	-	-	27	-	Kovačica
13	6	1	-	-	29	-	Kovin
3	-	-	-	-	1	-	Opovo
52	34	3	-	-	77	-	Pančevo
1	1	1	-	-	1	-	Plandište
266	**165**	**37**	**4**	**1**	**282**	**-**	**Južnobačka oblast**
150	*69*	*15*	*2*	-	*148*	-	*Grad Novi Sad*
142	62	13	2	-	139	-	Novi Sad
8	7	2	-	-	9	-	Petrovaradin
4	6	-	-	-	7	-	Bač
35	21	5	-	-	35	-	Bačka Palanka
3	6	1	-	-	1	-	Bački Petrovac
3	5	1	-	-	6	-	Beočin
39	26	7	1	-	40	-	Bečej
2	9	4	-	-	12	-	Vrbas
3	7	2	-	1	5	-	Žabalj
18	10	2	1	-	14	-	Srbobran
2	-	-	-	-	3	-	Sremski Karlovci
6	6	-	-	-	9	-	Temerin
1	-	-	-	-	2	-	Titel
74	**40**	**3**	**2**	**-**	**98**	**-**	**Severnobanatska oblast**
8	4	-	-	-	7	-	Ada
17	8	1	-	-	19	-	Kanjiža
19	11	2	2	-	27	-	Kikinda
3	5	-	-	-	11	-	Novi Kneževac
21	10	-	-	-	21	-	Senta
6	2	-	-	-	13	-	Čoka
85	**42**	**7**	**1**	**-**	**116**	**-**	**Severnobačka oblast**
1	-	-	-	-	1	-	Bačka Topola
2	-	-	-	-	1	-	Mali Iđoš
82	42	7	1	-	114	-	Subotica

8–9. РАЗВЕДЕНИ БРАКОВИ, ПРЕМА ТРАЈАЊУ БРАКА И БРОЈУ ИЗДРЖАВАНЕ ДЕЦЕ РОЂЕНЕ У ОВОМ БРАКУ, 2012. (наставак)

Регион **Област** *Град* – општина	Укупно разведених бракова *Total divorces*	Трајање брака / *Duration of marriage*						
		0–4	5–9	10–14	15–19	20–24	25 и више *25 and over*	непознато *Unknown*
Средњобанатска област	**325**	**76**	**70**	**56**	**51**	**33**	**39**	**-**
Житиште	28	7	7	6	3	1	4	-
Зрењанин	234	56	51	41	39	24	23	-
Нова Црња	3	1	-	1	-	1	-	-
Нови Бечеј	41	9	8	5	5	5	9	-
Сечањ	19	3	4	3	4	2	3	-
Сремска област	**148**	**34**	**38**	**21**	**17**	**16**	**22**	**-**
Инђија	3	1	1	-	1	-	-	-
Ириг	1	1	-	-	-	-	-	-
Пећинци	-	-	-	-	-	-	-	-
Рума	42	6	12	6	6	7	5	-
Сремска Митровица	87	23	20	12	8	9	15	-
Стара Пазова	-	-	-	-	-	-	-	-
Шид	15	3	5	3	2	-	2	-
СРБИЈА – ЈУГ	3242	819	720	532	459	314	398	-
Регион Шумадије и Западне Србије	**1690**	**441**	**376**	**279**	**214**	**168**	**212**	**-**
Златиборска област	**241**	**70**	**62**	**36**	**24**	**24**	**25**	**-**
Ариље	16	3	4	2	1	4	2	-
Бајина Башта	37	13	10	8	-	1	5	-
Косјерић	-	-	-	-	-	-	-	-
Нова Варош	3	1	2	-	-	-	-	-
Пожега	22	9	4	4	1	1	3	-
Прибој	-	-	-	-	-	-	-	-
Пријепоље	21	6	5	5	1	3	1	-
Сјеница	25	9	8	5	-	2	1	-
Ужице	109	26	25	12	21	13	12	-
Чајетина	8	3	4	-	-	-	1	-
Колубарска област	**116**	**39**	**20**	**17**	**11**	**10**	**19**	**-**
Ваљево	51	16	9	9	4	3	10	-
Лајковац	11	4	1	1	1	3	1	-
Љиг	7	1	3	-	1	1	1	-
Мионица	3	2	-	1	-	-	-	-
Осечина	-	-	-	-	-	-	-	-
Уб	44	16	7	6	5	3	7	-
Мачванска област	**149**	**42**	**32**	**21**	**14**	**21**	**19**	**-**
Богатић	3	1	1	-	1	-	-	-
Владимирци	4	1	1	1	-	-	1	-
Коцељева	4	-	-	1	-	1	2	-
Крупањ	9	4	2	-	-	3	-	-
Лозница	103	26	25	17	10	12	13	-
Љубовија	3	-	-	-	1	1	1	-
Мали Зворник	3	2	-	-	-	1	-	-
Шабац	20	8	3	2	2	3	2	-
Моравичка област	**212**	**48**	**45**	**40**	**32**	**15**	**32**	**-**
Горњи Милановац	48	9	10	9	8	4	8	-
Ивањица	1	-	1	-	-	-	-	-
Лучани	20	3	2	7	4	-	4	-
Чачак	143	36	32	24	20	11	20	-
Поморавска област	**154**	**37**	**29**	**21**	**23**	**22**	**22**	**-**
Деспотовац	34	9	8	2	3	8	4	-
Јагодина	83	21	13	12	12	12	13	-
Параћин	30	7	7	5	5	2	4	-
Рековац	3	-	-	1	2	-	-	-
Свилајнац	3	-	-	1	1	-	1	-
Ћуприја	1	-	1	-	-	-	-	-
Расинска област	**189**	**43**	**30**	**38**	**30**	**20**	**28**	**-**
Александровац	17	5	2	1	7	-	2	-
Брус	7	1	1	2	1	-	2	-
Варварин	3	-	-	1	1	-	1	-
Крушевац	115	28	17	25	14	12	19	-
Трстеник	43	8	10	8	6	7	4	-
Ћићевац	4	1	-	1	1	1	-	-
Рашка област	**434**	**118**	**105**	**81**	**52**	**39**	**39**	**-**
Врњачка Бања	27	7	5	4	4	2	5	-
Краљево	256	53	59	53	36	26	29	-
Нови Пазар	83	34	21	11	7	6	4	-
Рашка	17	6	2	4	2	3	-	-
Тутин	51	18	18	9	3	2	1	-

DIVORCES, BY LENGHT OF MARRIAGE AND NUMBER OF DEPENDANT CHILDREN BORNED IN THIS MARRIAGE, 2012 (continued)

Издржавана деца / *Dependant children*							Region Area *City* – municipality
1	2	3	4	5 и више *5 and over*	нема издржа–ване деце *No dependant children*	непознато *Unknown*	
109	**64**	**9**	**1**	**1**	**141**	**-**	**Srednjobanatska oblast**
12	5	-	-	-	11	-	Žitište
83	48	4	1	1	97	-	Zrenjanin
1	1	-	-	-	1	-	Nova Crnja
8	8	1	-	-	24	-	Novi Bečej
5	2	4	-	-	8	-	Sečanj
45	**27**	**2**	**1**	**-**	**73**	**-**	**Sremska oblast**
1	-	-	-	-	2	-	Inđija
1	-	-	-	-	-	-	Irig
-	-	-	-	-	-	-	Pećinci
15	4	2	1	-	20	-	Ruma
22	19	-	-	-	46	-	Sremska Mitrovica
-	-	-	-	-	-	-	Stara Pazova
6	4	-	-	-	5	-	Šid
887	707	107	24	6	1511	-	SRBIJA – JUG
491	**392**	**57**	**14**	**2**	**734**	**-**	**Region Šumadije i Zapadne Srbije**
79	**52**	**3**	**3**	**-**	**104**	**-**	**Zlatiborska oblast**
8	5	-	-	-	3	-	Arilje
16	3	-	-	-	18	-	Bajina Bašta
-	-	-	-	-	-	-	Kosjerić
-	-	-	-	-	3	-	Nova Varoš
7	4	-	-	-	11	-	Požega
-	-	-	-	-	-	-	Priboj
5	5	2	-	-	9	-	Prijepolje
8	2	1	2	-	12	-	Sjenica
33	32	-	1	-	43	-	Užice
2	1	-	-	-	5	-	Čajetina
36	**21**	**4**	**-**	**-**	**55**	**-**	**Kolubarska oblast**
20	6	1	-	-	24	-	Valjevo
3	3	-	-	-	5	-	Lajkovac
2	2	-	-	-	3	-	Ljig
-	2	-	-	-	1	-	Mionica
-	-	-	-	-	-	-	Osečina
11	8	3	-	-	22	-	Ub
44	**31**	**2**	**1**	**-**	**71**	**-**	**Mačvanska oblast**
1	-	-	1	-	1	-	Bogatić
1	2	-	-	-	1	-	Vladimirci
1	1	-	-	-	2	-	Koceljeva
3	1	-	-	-	5	-	Krupanj
32	23	2	-	-	46	-	Loznica
-	-	-	-	-	3	-	Ljubovija
1	1	-	-	-	1	-	Mali Zvornik
5	3	-	-	-	12	-	Šabac
65	**54**	**9**	**-**	**-**	**84**	**-**	**Moravička oblast**
13	13	1	-	-	21	-	Gornji Milanovac
-	-	-	-	-	1	-	Ivanjica
5	9	-	-	-	6	-	Lučani
47	32	8	-	-	56	-	Čačak
38	**38**	**5**	**-**	**-**	**73**	**-**	**Pomoravska oblast**
9	6	1	-	-	18	-	Despotovac
17	24	3	-	-	39	-	Jagodina
9	6	-	-	-	15	-	Paraćin
1	1	1	-	-	-	-	Rekovac
2	-	-	-	-	1	-	Svilajnac
-	1	-	-	-	-	-	Ćuprija
36	**51**	**6**	**1**	**-**	**95**	**-**	**Rasinska oblast**
2	5	3	-	-	7	-	Aleksandrovac
-	2	-	-	-	5	-	Brus
-	2	-	-	-	1	-	Varvarin
25	29	3	1	-	57	-	Kruševac
7	12	-	-	-	24	-	Trstenik
2	1	-	-	-	1	-	Ćićevac
125	**102**	**20**	**8**	**2**	**177**	**-**	**Raška oblast**
7	6	-	-	-	14	-	Vrnjačka Banja
83	63	7	-	-	103	-	Kraljevo
16	14	7	5	1	40	-	Novi Pazar
9	2	-	-	-	6	-	Raška
10	17	6	3	1	14	-	Tutin

8–9. РАЗВЕДЕНИ БРАКОВИ, ПРЕМА ТРАЈАЊУ БРАКА И БРОЈУ ИЗДРЖАВАНЕ ДЕЦЕ РОЂЕНЕ У ОВОМ БРАКУ, 2012. (наставак)

Регион Област *Град* – општина	Укупно разведених бракова *Total divorces*	Трајање брака / *Duration of marriage*						
		0–4	5–9	10–14	15–19	20–24	25 и више *25 and over*	непознато *Unknown*
Шумадијска област	**195**	**44**	**53**	**25**	**28**	**17**	**28**	**-**
Аранђеловац	96	21	30	14	10	9	12	-
Баточина	-	-	-	-	-	-	-	-
Кнић	4	1	1	-	1	1	-	-
Крагујевац	94	22	22	10	17	7	16	-
Лапово	1	-	-	1	-	-	-	-
Рача	-	-	-	-	-	-	-	-
Топола	-	-	-	-	-	-	-	-
Регион Јужне и Источне Србије	**1552**	**378**	**344**	**253**	**245**	**146**	**186**	**-**
Борска област	**373**	**87**	**81**	**60**	**54**	**39**	**52**	**-**
Бор	120	25	31	15	18	14	17	-
Кладово	78	20	13	15	10	4	16	-
Мајданпек	69	18	10	13	12	8	8	-
Неготин	106	24	27	17	14	13	11	-
Браничевска област	**236**	**56**	**48**	**36**	**48**	**19**	**29**	**-**
Град Пожаревац	*91*	*13*	*20*	*19*	*22*	*6*	*11*	-
Костолац	14	1	4	3	3	2	1	-
Пожаревац	77	12	16	16	19	4	10	-
Велико Градиште	14	6	2	1	1	3	1	-
Голубац	6	1	1	1	-	1	2	-
Жабари	21	4	5	2	9	-	1	-
Жагубица	11	3	4	1	-	1	2	-
Кучево	41	11	9	7	7	4	3	-
Мало Црниће	17	6	2	3	3	1	2	-
Петровац на Млави	35	12	5	2	6	3	7	-
Зајечарска област	**155**	**31**	**47**	**26**	**21**	**10**	**20**	**-**
Бољевац	17	5	5	3	1	1	2	-
Зајечар	77	13	23	13	16	4	8	-
Књажевац	41	9	15	6	2	4	5	-
Сокобања	20	4	4	4	2	1	5	-
Јабланичка област	**20**	**3**	**6**	**5**	**3**	**1**	**2**	**-**
Бојник	-	-	-	-	-	-	-	-
Власотинце	-	-	-	-	-	-	-	-
Лебане	2	-	1	1	-	-	-	-
Лесковац	18	3	5	4	3	1	2	-
Медвеђа	-	-	-	-	-	-	-	-
Црна Трава	-	-	-	-	-	-	-	-
Нишавска област	**472**	**113**	**97**	**78**	**82**	**46**	**56**	**-**
Град Ниш	*364*	*91*	*79*	*61*	*61*	*30*	*42*	-
Медијана	135	36	24	20	23	10	22	-
Нишка Бања	16	2	3	4	3	2	2	-
Палилула	112	25	29	21	17	11	9	-
Пантелеј	61	16	16	9	11	2	7	-
Црвени крст	40	12	7	7	7	5	2	-
Алексинац	71	16	10	12	13	9	11	-
Гаџин Хан	7	2	2	1	-	1	1	-
Дољевац	15	4	3	2	2	3	1	-
Мерошина	8	-	3	1	3	1	-	-
Ражањ	4	-	-	1	3	-	-	-
Сврљиг	3	-	-	-	-	2	1	-
Пиротска област	**20**	**4**	**3**	**1**	**3**	**3**	**6**	**-**
Бабушница	5	-	1	1	-	1	2	-
Бела Паланка	4	1	-	-	1	1	1	-
Димитровград	11	3	2	-	2	1	3	-
Пирот	-	-	-	-	-	-	-	-
Подунавска област	**36**	**4**	**11**	**4**	**8**	**5**	**4**	**-**
Велика Плана	1	-	1	-	-	-	-	-
Смедерево	34	3	10	4	8	5	4	-
Смедеревска Паланка	1	1	-	-	-	-	-	-
Пчињска област	**114**	**44**	**27**	**16**	**8**	**10**	**9**	**-**
Град Врање	*48*	*10*	*10*	*12*	*6*	*6*	*4*	-
Врање	45	9	10	10	6	6	4	-
Врањска Бања	3	1	-	2	-	-	-	-
Босилеград	3	1	-	-	1	1	-	-
Бујановац	2	-	-	1	-	1	-	-
Владичин Хан	-	-	-	-	-	-	-	-
Прешево	61	33	17	3	1	2	5	-
Сурдулица	-	-	-	-	-	-	-	-
Трговиште	-	-	-	-	-	-	-	-
Топличка област	**126**	**36**	**24**	**27**	**18**	**13**	**8**	**-**
Блаце	1	-	1	-	-	-	-	-
Житорађа	7	-	1	1	1	3	1	-
Куршумлија	19	6	5	2	3	3	-	-
Прокупље	99	30	17	24	14	7	7	-
Регион Косово и Метохија	**...**	**...**	**...**	**...**	**...**	**...**	**...**	**...**

DIVORCES, BY LENGHT OF MARRIAGE AND NUMBER OF DEPENDANT CHILDREN BORNED IN THIS MARRIAGE, 2012 (continued)

Издржавана деца / *Dependant children*							Region Area *City* – municipality
1	2	3	4	5 и више *5 and over*	нема издржа–ване деце *No dependant children*	непознато *Unknown*	
68	**43**	**8**	**1**	**-**	**75**	**-**	**Šumadijska oblast**
29	21	4	-	-	42	-	Aranđelovac
-	-	-	-	-	-	-	Batočina
2	1	-	-	-	1	-	Knić
37	20	4	1	-	32	-	Kragujevac
-	1	-	-	-	-	-	Lapovo
-	-	-	-	-	-	-	Rača
-	-	-	-	-	-	-	Topola
396	**315**	**50**	**10**	**4**	**777**	**-**	**Region Južne i Istočne Srbije**
88	**63**	**12**	**2**	**-**	**208**	**-**	**Borska oblast**
32	19	3	2	-	64	-	Bor
16	10	1	-	-	51	-	Kladovo
19	19	5	-	-	26	-	Majdanpek
21	15	3	-	-	67	-	Negotin
50	**51**	**10**	**1**	**1**	**123**	**-**	**Braničevska oblast**
19	*22*	*6*	*1*	-	*43*	-	*Grad Požarevac*
2	3	4	1	-	4	-	Kostolac
17	19	2	-	-	39	-	Požarevac
1	2	-	-	-	11	-	Veliko Gradište
-	2	-	-	-	4	-	Golubac
4	4	1	-	1	11	-	Žabari
2	1	-	-	-	8	-	Žagubica
13	12	1	-	-	15	-	Kučevo
4	3	1	-	-	9	-	Malo Crniće
7	5	1	-	-	22	-	Petrovac na Mlavi
31	**24**	**2**	**1**	**-**	**97**	**-**	**Zaječarska oblast**
-	2	-	-	-	15	-	Boljevac
19	17	2	1	-	38	-	Zaječar
7	3	-	-	-	31	-	Knjaževac
5	2	-	-	-	13	-	Sokobanja
6	**8**	**1**	**-**	**-**	**5**	**-**	**Jablanička oblast**
-	-	-	-	-	-	-	Bojnik
-	-	-	-	-	-	-	Vlasotince
1	1	-	-	-	-	-	Lebane
5	7	1	-	-	5	-	Leskovac
-	-	-	-	-	-	-	Medveđa
-	-	-	-	-	-	-	Crna Trava
156	**109**	**12**	**3**	**2**	**190**	**-**	**Nišavska oblast**
127	*86*	*9*	*3*	*1*	*138*	-	*Grad Niš*
49	27	1	-	-	58	-	Medijana
6	7	-	-	-	3	-	Niška Banja
37	26	4	2	1	42	-	Palilula
18	16	2	1	-	24	-	Pantelej
17	10	2	-	-	11	-	Crveni krst
19	16	1	-	1	34	-	Aleksinac
1	-	1	-	-	5	-	Gadžin Han
6	3	-	-	-	6	-	Doljevac
2	3	1	-	-	2	-	Merošina
1	1	-	-	-	2	-	Ražanj
-	-	-	-	-	3	-	Svrljig
4	**1**	**-**	**-**	**-**	**15**	**-**	**Pirotska oblast**
2	-	-	-	-	3	-	Babušnica
-	1	-	-	-	3	-	Bela Palanka
2	-	-	-	-	9	-	Dimitrovgrad
-	-	-	-	-	-	-	Pirot
11	**10**	**-**	**-**	**-**	**15**	**-**	**Podunavska oblast**
-	1	-	-	-	-	-	Velika Plana
10	9	-	-	-	15	-	Smederevo
1	-	-	-	-	-	-	Smederevska Palanka
19	**21**	**5**	**2**	**1**	**66**	**-**	**Pčinjska oblast**
11	*14*	*3*	-	-	*20*	-	*Grad Vranje*
11	14	1	-	-	19	-	Vranje
-	-	2	-	-	1	-	Vranjska Banja
-	-	-	-	-	3	-	Bosilegrad
-	1	-	1	-	-	-	Bujanovac
-	-	-	-	-	-	-	Vladičin Han
8	6	2	1	1	43	-	Preševo
-	-	-	-	-	-	-	Surdulica
-	-	-	-	-	-	-	Trgovište
31	**28**	**8**	**1**	**-**	**58**	**-**	**Toplička oblast**
1	-	-	-	-	-	-	Blace
2	4	-	-	-	1	-	Žitorađa
5	4	1	-	-	9	-	Kuršumlija
23	20	7	1	-	48	-	Prokuplje
...	...	...	...	...	...	...	**Region Kosovo i Metohija**

8–10. РАЗВЕДЕНИ БРАКОВИ, ПРЕМА БРАКУ ПО РЕДУ МУЖА И ЖЕНЕ, 2012.
DIVORCES, BY ORDER OF HUSBAND AND WIFE MARRIAGE, 2012

Регион Област *Град* – општина	Укупно *Total*	Брак по реду / *Marriage by order*						Region Area *City* – municipality
		Мужа / *Husband*			Žene / *Wife*			
		први *First*	други *Second*	трећи и више *Third and over*	први *First*	други *Second*	трећи и више *Third and over*	
РЕПУБЛИКА СРБИЈА	**7372**	**6498**	**767**	**107**	**6567**	**717**	**88**	**REPUBLIC OF SERBIA**
СРБИЈА – СЕВЕР	4130	3611	443	76	3649	424	57	SRBIJA – SEVER
Београдски регион	**1752**	**1543**	**190**	**19**	**1599**	**146**	**7**	**Beogradski region**
Београдска област (Град Београд)	**1752**	**1543**	**190**	**19**	**1599**	**146**	**7**	**Beogradska oblast (Grad Beograd)**
Барајево	6	6	-	-	6	-	-	Barajevo
Вождовац	201	177	21	3	180	19	2	Voždovac
Врачар	63	56	6	1	52	11	-	Vračar
Гроцка	83	80	2	1	81	1	1	Grocka
Звездара	217	192	23	2	205	12	-	Zvezdara
Земун	236	202	32	2	212	23	1	Zemun
Лазаревац	2	1	1	-	2	-	-	Lazarevac
Младеновац	93	93	-	-	92	1	-	Mladenovac
Нови Београд	272	237	34	1	246	26	-	Novi Beograd
Обреновац	4	4	-	-	4	-	-	Obrenovac
Палилула	174	153	20	1	163	11	-	Palilula
Раковица	106	91	14	1	92	14	-	Rakovica
Савски венац	34	31	3	-	32	2	-	Savski venac
Сопот	4	3	1	-	4	-	-	Sopot
Стари град	42	38	3	1	40	2	-	Stari grad
Сурчин	13	11	1	1	10	2	1	Surčin
Чукарица	202	168	29	5	178	22	2	Čukarica
Регион Војводине	**2378**	**2068**	**253**	**57**	**2050**	**278**	**50**	**Region Vojvodine**
Западнобачка област	**296**	**259**	**32**	**5**	**265**	**23**	**8**	**Zapadnobačka oblast**
Апатин	55	44	8	3	43	9	3	Apatin
Кула	39	32	6	1	36	1	2	Kula
Оџаци	29	28	-	1	28	1	-	Odžaci
Сомбор	173	155	18	-	158	12	3	Sombor
Јужнобанатска област	**386**	**325**	**49**	**12**	**325**	**56**	**5**	**Južnobanatska oblast**
Алибунар	34	28	4	2	31	2	1	Alibunar
Бела Црква	25	20	4	1	20	5	-	Bela Crkva
Вршац	56	47	5	4	50	6	-	Vršac
Ковачица	48	38	8	2	36	11	1	Kovačica
Ковин	49	41	7	1	40	9	-	Kovin
Опово	4	4	-	-	4	-	-	Opovo
Панчево	166	144	20	2	141	22	3	Pančevo
Пландиште	4	3	1	-	3	1	-	Plandište
Јужнобачка област	**755**	**667**	**68**	**20**	**664**	**80**	**11**	**Južnobačka oblast**
Град Нови Сад	*384*	*346*	*29*	*9*	*348*	*34*	*2*	*Grad Novi Sad*
Нови Сад	358	323	26	9	326	30	2	Novi Sad
Петроварадин	26	23	3	-	22	4	-	Petrovaradin
Бач	17	16	1	-	14	3	-	Bač
Бачка Паланка	96	88	6	2	81	13	2	Bačka Palanka
Бачки Петровац	11	8	3	-	10	1	-	Bački Petrovac
Беочин	15	12	2	1	11	4	-	Beočin
Бечеј	113	95	15	3	89	19	5	Bečej
Врбас	27	22	3	2	26	1	-	Vrbas
Жабаљ	18	14	3	1	17	1	-	Žabalj
Србобран	45	40	5	-	41	3	1	Srbobran
Сремски Карловци	5	5	-	-	5	-	-	Sremski Karlovci
Темерин	21	18	1	2	19	1	1	Temerin
Тител	3	3	-	-	3	-	-	Titel
Севернобанатска област	**217**	**182**	**27**	**8**	**173**	**35**	**9**	**Severnobanatska oblast**
Ада	19	16	2	1	16	3	-	Ada
Кањижа	45	35	6	4	31	9	5	Kanjiža
Кикинда	61	56	5	-	52	7	2	Kikinda
Нови Кнежевац	19	16	1	2	16	3	-	Novi Kneževac
Сента	52	45	6	1	43	7	2	Senta
Чока	21	14	7	-	15	6	-	Čoka
Севернобачка област	**251**	**220**	**26**	**5**	**215**	**25**	**11**	**Severnobačka oblast**
Бачка Топола	2	1	1	-	1	1	-	Bačka Topola
Мали Иђош	3	1	2	-	2	-	1	Mali Iđoš
Суботица	246	218	23	5	212	24	10	Subotica

8–10. РАЗВЕДЕНИ БРАКОВИ, ПРЕМА БРАКУ ПО РЕДУ МУЖА И ЖЕНЕ, 2012. (наставак)
DIVORCES, BY ORDER OF HUSBAND AND WIFE MARRIAGE, 2012 (continued)

Регион Област *Град* – општина	Укупно *Total*	Брак по реду / *Marriage by order*						Region Area *City* – municipality
		Мужа / *Husband*			Жене / *Wife*			
		први *First*	други *Second*	трећи и више *Third and over*	први *First*	други *Second*	трећи и више *Third and over*	
Средњобанатска област	**325**	**285**	**36**	**4**	**283**	**38**	**4**	**Srednjobanatska oblast**
Житиште	28	26	1	1	26	1	1	Žitište
Зрењанин	234	203	28	3	199	33	2	Zrenjanin
Нова Црња	3	1	2	-	2	-	1	Nova Crnja
Нови Бечеј	41	38	3	-	39	2	-	Novi Bečej
Сечањ	19	17	2	-	17	2	-	Sečanj
Сремска област	**148**	**130**	**15**	**3**	**125**	**21**	**2**	**Sremska oblast**
Инђија	3	2	1	-	-	3	-	Inđija
Ириг	1	1	-	-	1	-	-	Irig
Пећинци	-	-	-	-	-	-	-	Pećinci
Рума	42	39	3	-	39	2	1	Ruma
Сремска Митровица	87	77	8	2	73	14	-	Sremska Mitrovica
Стара Пазова	-	-	-	-	-	-	-	Stara Pazova
Шид	15	11	3	1	12	2	1	Šid
СРБИЈА – ЈУГ	3242	2887	324	31	2918	293	31	SRBIJA – JUG
Регион Шумадије и Западне Србије	**1690**	**1528**	**149**	**13**	**1552**	**124**	**14**	**Region Šumadije i Zapadne Srbije**
Златиборска област	**241**	**231**	**10**	**-**	**229**	**11**	**1**	**Zlatiborska oblast**
Ариље	16	16	-	-	15	1	-	Arilje
Бајина Башта	37	33	4	-	33	4	-	Bajina Bašta
Косјерић	-	-	-	-	-	-	-	Kosjerić
Нова Варош	3	3	-	-	3	-	-	Nova Varoš
Пожега	22	21	1	-	21	1	-	Požega
Прибој	-	-	-	-	-	-	-	Priboj
Пријепоље	21	21	-	-	19	2	-	Prijepolje
Сјеница	25	25	-	-	25	-	-	Sjenica
Ужице	109	104	5	-	105	3	1	Užice
Чајетина	8	8	-	-	8	-	-	Čajetina
Колубарска област	**116**	**101**	**13**	**2**	**99**	**16**	**1**	**Kolubarska oblast**
Ваљево	51	43	6	2	42	8	1	Valjevo
Лајковац	11	10	1	-	11	-	-	Lajkovac
Љиг	7	7	-	-	7	-	-	Ljig
Мионица	3	3	-	-	2	1	-	Mionica
Осечина	-	-	-	-	-	-	-	Osečina
Уб	44	38	6	-	37	7	-	Ub
Мачванска област	**149**	**142**	**7**	**-**	**142**	**6**	**1**	**Mačvanska oblast**
Богатић	3	3	-	-	3	-	-	Bogatić
Владимирци	4	4	-	-	4	-	-	Vladimirci
Коцељева	4	4	-	-	4	-	-	Koceljeva
Крупањ	9	9	-	-	9	-	-	Krupanj
Лозница	103	100	3	-	97	5	1	Loznica
Љубовија	3	3	-	-	3	-	-	Ljubovija
Мали Зворник	3	3	-	-	3	-	-	Mali Zvornik
Шабац	20	16	4	-	19	1	-	Šabac
Моравичка област	**212**	**197**	**15**	**-**	**200**	**10**	**2**	**Moravička oblast**
Горњи Милановац	48	46	2	-	45	3	-	Gornji Milanovac
Ивањица	1	1	-	-	1	-	-	Ivanjica
Лучани	20	17	3	-	18	2	-	Lučani
Чачак	143	133	10	-	136	5	2	Čačak
Поморавска област	**154**	**137**	**15**	**2**	**136**	**14**	**4**	**Pomoravska oblast**
Деспотовац	34	32	1	1	32	-	2	Despotovac
Јагодина	83	71	11	1	70	11	2	Jagodina
Параћин	30	27	3	-	27	3	-	Paraćin
Рековац	3	3	-	-	3	-	-	Rekovac
Свилајнац	3	3	-	-	3	-	-	Svilajnac
Ћуприја	1	1	-	-	1	-	-	Ćuprija
Расинска област	**189**	**175**	**12**	**2**	**179**	**9**	**1**	**Rasinska oblast**
Александровац	17	14	3	-	14	3	-	Aleksandrovac
Брус	7	7	-	-	7	-	-	Brus
Варварин	3	3	-	-	3	-	-	Varvarin
Крушевац	115	104	9	2	108	6	1	Kruševac
Трстеник	43	43	-	-	43	-	-	Trstenik
Ћићевац	4	4	-	-	4	-	-	Ćićevac
Рашка област	**434**	**374**	**53**	**7**	**383**	**47**	**4**	**Raška oblast**
Врњачка Бања	27	25	1	1	26	1	-	Vrnjačka Banja
Краљево	256	217	37	2	225	29	2	Kraljevo
Нови Пазар	83	72	9	2	72	11	-	Novi Pazar
Рашка	17	15	1	1	16	1	-	Raška
Тутин	51	45	5	1	44	5	2	Tutin

8–10. РАЗВЕДЕНИ БРАКОВИ, ПРЕМА БРАКУ ПО РЕДУ МУЖА И ЖЕНЕ, 2012. (наставак)
DIVORCES, BY ORDER OF HUSBAND AND WIFE MARRIAGE, 2012 (continued)

Регион Област *Град* – општина	Укупно *Total*	Брак по реду / *Marriage by order*						Region Area *City* – municipality
		Мужа / *Husband*			Жене / *Wife*			
		први *First*	други *Second*	трећи и више *Third and over*	први *First*	други *Second*	трећи и више *Third and over*	
Шумадијска област	**195**	**171**	**24**	**-**	**184**	**11**	**-**	**Šumadijska oblast**
Аранђеловац	96	80	16	-	87	9	-	Aranđelovac
Баточина	-	-	-	-	-	-	-	Batočina
Кнић	4	4	-	-	4	-	-	Knić
Крагујевац	94	86	8	-	92	2	-	Kragujevac
Лапово	1	1	-	-	1	-	-	Lapovo
Рача	-	-	-	-	-	-	-	Rača
Топола	-	-	-	-	-	-	-	Topola
Регион Јужне и Источне Србије	**1552**	**1359**	**175**	**18**	**1366**	**169**	**17**	**Region Južne i Istočne Srbije**
Борска област	373	325	44	4	321	47	5	**Borska oblast**
Бор	120	103	15	2	105	12	3	Bor
Кладово	78	64	13	1	62	14	2	Kladovo
Мајданпек	69	62	7	-	57	12	-	Majdanpek
Неготин	106	96	9	1	97	9	-	Negotin
Браничевска област	**236**	**194**	**39**	**3**	**194**	**39**	**3**	**Braničevska oblast**
Град Пожаревац	*91*	*75*	*16*	-	*74*	*16*	*1*	*Grad Požarevac*
Костолац	14	12	2	-	12	1	1	Kostolac
Пожаревац	77	63	14	-	62	15	-	Požarevac
Велико Градиште	14	10	4	-	9	5	-	Veliko Gradište
Голубац	6	5	1	-	4	2	-	Golubac
Жабари	21	16	5	-	17	4	-	Žabari
Жагубица	11	10	1	-	10	1	-	Žagubica
Кучево	41	34	6	1	36	4	1	Kučevo
Мало Црниће	17	16	1	-	16	1	-	Malo Crniće
Петровац на Млави	35	28	5	2	28	6	1	Petrovac na Mlavi
Зајечарска област	**155**	**135**	**17**	**3**	**135**	**19**	**1**	**Zaječarska oblast**
Бољевац	17	14	3	-	15	2	-	Boljevac
Зајечар	77	64	12	1	65	12	-	Zaječar
Књажевац	41	38	2	1	37	4	-	Knjaževac
Сокобања	20	19	-	1	18	1	1	Sokobanja
Јабланичка област	**20**	**20**	**-**	**-**	**19**	**1**	**-**	**Jablanička oblast**
Бојник	-	-	-	-	-	-	-	Bojnik
Власотинце	-	-	-	-	-	-	-	Vlasotince
Лебане	2	2	-	-	2	-	-	Lebane
Лесковац	18	18	-	-	17	1	-	Leskovac
Медвеђа	-	-	-	-	-	-	-	Medveđa
Црна Трава	-	-	-	-	-	-	-	Crna Trava
Нишавска област	**472**	**415**	**51**	**6**	**426**	**42**	**4**	**Nišavska oblast**
Град Ниш	*364*	*320*	*39*	*5*	*328*	*35*	*1*	*Grad Niš*
Медијана	135	113	21	1	119	16	-	Medijana
Нишка Бања	16	16	-	-	16	-	-	Niška Banja
Палилула	112	101	9	2	100	11	1	Palilula
Пантелеј	61	55	4	2	56	5	-	Pantelej
Црвени крст	40	35	5	-	37	3	-	Crveni krst
Алексинац	71	65	6	-	65	4	2	Aleksinac
Гаџин Хан	7	4	2	1	5	2	-	Gadžin Han
Дољевац	15	13	2	-	14	1	-	Doljevac
Мерошина	8	7	1	-	7	-	1	Merošina
Ражањ	4	3	1	-	4	-	-	Ražanj
Сврљиг	3	3	-	-	3	-	-	Svrljig
Пиротска област	**20**	**20**	**-**	**-**	**18**	**1**	**1**	**Pirotska oblast**
Бабушница	5	5	-	-	5	-	-	Babušnica
Бела Паланка	4	4	-	-	4	-	-	Bela Palanka
Димитровград	11	11	-	-	9	1	1	Dimitrovgrad
Пирот	-	-	-	-	-	-	-	Pirot
Подунавска област	**36**	**33**	**3**	**-**	**33**	**3**	**-**	**Podunavska oblast**
Велика Плана	1	-	1	-	-	1	-	Velika Plana
Смедерево	34	33	1	-	33	1	-	Smederevo
Смедеревска Паланка	1	-	1	-	-	1	-	Smederevska Palanka
Пчињска област	**114**	**111**	**3**	**-**	**112**	**2**	**-**	**Pčinjska oblast**
Град Врање	*48*	*46*	*2*	-	*46*	*2*	-	*Grad Vranje*
Врање	45	43	2	-	43	2	-	Vranje
Врањска Бања	3	3	-	-	3	-	-	Vranjska Banja
Босилеград	3	3	-	-	3	-	-	Bosilegrad
Бујановац	2	2	-	-	2	-	-	Bujanovac
Владичин Хан	-	-	-	-	-	-	-	Vladičin Han
Прешево	61	60	1	-	61	-	-	Preševo
Сурдулица	-	-	-	-	-	-	-	Surdulica
Трговиште	-	-	-	-	-	-	-	Trgovište
Топличка област	**126**	**106**	**18**	**2**	**108**	**15**	**3**	**Toplička oblast**
Блаце	1	1	-	-	1	-	-	Blace
Житорађа	7	7	-	-	7	-	-	Žitorađa
Куршумлија	19	16	2	1	18	1	-	Kuršumlija
Прокупље	99	82	16	1	82	14	3	Prokuplje
Регион Косово и Метохија	...	...	...	...	...	...	...	**Region Kosovo i Metohija**

8–11. РАЗВЕДЕНИ БРАКОВИ, ПРЕМА РАНИЈЕМ БРАЧНОМ СТАЊУ МУЖА И ЖЕНЕ, 2012.
DIVORCES, BY PREVIOUS MARITAL STATUS OF HUSBAND AND WIFE, 2012

Регион Област *Град* – општина	Укупно *Total*	Раније брачно стање / *Previous marital status*						Region Area *City* – municipality
		Мужа / *Husband*			Жене / *Wife*			
		неожењен *Single*	удовац *Widower*	разведен *Divorced*	неудата *Single*	удовица *Widow*	разведена *Divorced*	
РЕПУБЛИКА СРБИЈА	**7372**	**6498**	**70**	**804**	**6567**	**67**	**738**	**REPUBLIC OF SERBIA**
СРБИЈА – СЕВЕР	4130	3611	38	481	3649	46	435	SRBIJA – SEVER
Београдски регион	**1752**	**1543**	**13**	**196**	**1599**	**10**	**143**	**Beogradski region**
Београдска област (Град Београд)	**1752**	**1543**	**13**	**196**	**1599**	**10**	**143**	**Beogradska oblast (Grad Beograd)**
Барајево	6	6	-	-	6	-	-	Barajevo
Вождовац	201	177	1	23	180	1	20	Voždovac
Врачар	63	56	1	6	52	-	11	Vračar
Гроцка	83	80	-	3	81	-	2	Grocka
Звездара	217	192	1	24	205	-	12	Zvezdara
Земун	236	202	2	32	212	3	21	Zemun
Лазаревац	2	1	-	1	2	-	-	Lazarevac
Младеновац	93	93	-	-	92	-	1	Mladenovac
Нови Београд	272	237	3	32	246	3	23	Novi Beograd
Обреновац	4	4	-	-	4	-	-	Obrenovac
Палилула	174	153	1	20	163	-	11	Palilula
Раковица	106	91	2	13	92	1	13	Rakovica
Савски венац	34	31	-	3	32	-	2	Savski venac
Сопот	4	3	-	1	4	-	-	Sopot
Стари град	42	38	-	4	40	-	2	Stari grad
Сурчин	13	11	-	2	10	-	3	Surčin
Чукарица	202	168	2	32	178	2	22	Čukarica
Регион Војводине	**2378**	**2068**	**25**	**285**	**2050**	**36**	**292**	**Region Vojvodine**
Западнобачка област	**296**	**259**	**3**	**34**	**265**	**1**	**30**	**Zapadnobačka oblast**
Апатин	55	44	1	10	43	1	11	Apatin
Кула	39	32	1	6	36	-	3	Kula
Оџаци	29	28	-	1	28	-	1	Odžaci
Сомбор	173	155	1	17	158	-	15	Sombor
Јужнобанатска област	**386**	**325**	**4**	**57**	**325**	**6**	**55**	**Južnobanatska oblast**
Алибунар	34	28	1	5	31	-	3	Alibunar
Бела Црква	25	20	1	4	20	2	3	Bela Crkva
Вршац	56	47	-	9	50	-	6	Vršac
Ковачица	48	38	-	10	36	-	12	Kovačica
Ковин	49	41	-	8	40	1	8	Kovin
Опово	4	4	-	-	4	-	-	Opovo
Панчево	166	144	2	20	141	3	22	Pančevo
Пландиште	4	3	-	1	3	-	1	Plandište
Јужнобачка област	**755**	**667**	**7**	**81**	**664**	**12**	**79**	**Južnobačka oblast**
Град Нови Сад	*384*	*346*	*5*	*33*	*348*	*5*	*31*	*Grad Novi Sad*
Нови Сад	358	323	3	32	326	4	28	Novi Sad
Петроварадин	26	23	2	1	22	1	3	Petrovaradin
Бач	17	16	1	-	14	2	1	Bač
Бачка Паланка	96	88	-	8	81	1	14	Bačka Palanka
Бачки Петровац	11	8	-	3	10	-	1	Bački Petrovac
Беочин	15	12	-	3	11	-	4	Beočin
Бечеј	113	95	-	18	89	4	20	Bečej
Врбас	27	22	-	5	26	-	1	Vrbas
Жабаљ	18	14	-	4	17	-	1	Žabalj
Србобран	45	40	1	4	41	-	4	Srbobran
Сремски Карловци	5	5	-	-	5	-	-	Sremski Karlovci
Темерин	21	18	-	3	19	-	2	Temerin
Тител	3	3	-	-	3	-	-	Titel
Севернобанатска област	**217**	**182**	**1**	**34**	**173**	**4**	**40**	**Severnobanatska oblast**
Ада	19	16	-	3	16	1	2	Ada
Кањижа	45	35	-	10	31	1	13	Kanjiža
Кикинда	61	56	1	4	52	-	9	Kikinda
Нови Кнежевац	19	16	-	3	16	1	2	Novi Kneževac
Сента	52	45	-	7	43	1	8	Senta
Чока	21	14	-	7	15	-	6	Čoka
Севернобачка област	**251**	**220**	**2**	**29**	**215**	**5**	**31**	**Severnobačka oblast**
Бачка Топола	2	1	-	1	1	-	1	Bačka Topola
Мали Иђош	3	1	-	2	2	-	1	Mali Iđoš
Суботица	246	218	2	26	212	5	29	Subotica

8–11. РАЗВЕДЕНИ БРАКОВИ, ПРЕМА РАНИЈЕМ БРАЧНОМ СТАЊУ МУЖА И ЖЕНЕ, 2012. (наставак)
DIVORCES, BY PREVIOUS MARITAL STATUS OF HUSBAND AND WIFE, 2012 (continued)

Регион Област *Град* – општина	Укупно *Total*	Раније брачно стање / *Previous marital status* Мужа / *Husband* неожењен *Single*	удовац *Widower*	разведен *Divorced*	Жене / *Wife* неудата *Single*	удовица *Widow*	разведена *Divorced*	Region Area *City* – municipality
Средњобанатска област	**325**	**285**	**4**	**36**	**283**	**8**	**34**	**Srednjobanatska oblast**
Житиште	28	26	-	2	26	-	2	Žitište
Зрењанин	234	203	3	28	199	8	27	Zrenjanin
Нова Црња	3	1	-	2	2	-	1	Nova Crnja
Нови Бечеј	41	38	1	2	39	-	2	Novi Bečej
Сечањ	19	17	-	2	17	-	2	Sečanj
Сремска област	**148**	**130**	**4**	**14**	**125**	**-**	**23**	**Sremska oblast**
Инђија	3	2	1	-	-	-	3	Inđija
Ириг	1	1	-	-	1	-	-	Irig
Пећинци	-	-	-	-	-	-	-	Pećinci
Рума	42	39	1	2	39	-	3	Ruma
Сремска Митровица	87	77	1	9	73	-	14	Sremska Mitrovica
Стара Пазова	-	-	-	-	-	-	-	Stara Pazova
Шид	15	11	1	3	12	-	3	Šid
СРБИЈА – ЈУГ	3242	2887	32	323	2918	21	303	SRBIJA – JUG
Регион Шумадије и Западне Србије	**1690**	**1528**	**10**	**152**	**1552**	**7**	**131**	**Region Šumadije i Zapadne Srbije**
Златиборска област	**241**	**231**	**1**	**9**	**229**	**1**	**11**	**Zlatiborska oblast**
Ариље	16	16	-	-	15	-	1	Arilje
Бајина Башта	37	33	-	4	33	-	4	Bajina Bašta
Косјерић	-	-	-	-	-	-	-	Kosjerić
Нова Варош	3	3	-	-	3	-	-	Nova Varoš
Пожега	22	21	1	-	21	1	-	Požega
Прибој	-	-	-	-	-	-	-	Priboj
Пријепоље	21	21	-	-	19	-	2	Prijepolje
Сјеница	25	25	-	-	25	-	-	Sjenica
Ужице	109	104	-	5	105	-	4	Užice
Чајетина	8	8	-	-	8	-	-	Čajetina
Колубарска област	**116**	**101**	**-**	**15**	**99**	**2**	**15**	**Kolubarska oblast**
Ваљево	51	43	-	8	42	-	9	Valjevo
Лајковац	11	10	-	1	11	-	-	Lajkovac
Љиг	7	7	-	-	7	-	-	Ljig
Мионица	3	3	-	-	2	-	1	Mionica
Осечина	-	-	-	-	-	-	-	Osečina
Уб	44	38	-	6	37	2	5	Ub
Мачванска област	**149**	**142**	**-**	**7**	**142**	**-**	**7**	**Mačvanska oblast**
Богатић	3	3	-	-	3	-	-	Bogatić
Владимирци	4	4	-	-	4	-	-	Vladimirci
Коцељева	4	4	-	-	4	-	-	Koceljeva
Крупањ	9	9	-	-	9	-	-	Krupanj
Лозница	103	100	-	3	97	-	6	Loznica
Љубовија	3	3	-	-	3	-	-	Ljubovija
Мали Зворник	3	3	-	-	3	-	-	Mali Zvornik
Шабац	20	16	-	4	19	-	1	Šabac
Моравичка област	**212**	**197**	**1**	**14**	**200**	**2**	**10**	**Moravička oblast**
Горњи Милановац	48	46	-	2	45	1	2	Gornji Milanovac
Ивањица	1	1	-	-	1	-	-	Ivanjica
Лучани	20	17	-	3	18	-	2	Lučani
Чачак	143	133	1	9	136	1	6	Čačak
Поморавска област	**154**	**137**	**-**	**17**	**136**	**-**	**18**	**Pomoravska oblast**
Деспотовац	34	32	-	2	32	-	2	Despotovac
Јагодина	83	71	-	12	70	-	13	Jagodina
Параћин	30	27	-	3	27	-	3	Paraćin
Рековац	3	3	-	-	3	-	-	Rekovac
Свилајнац	3	3	-	-	3	-	-	Svilajnac
Ћуприја	1	1	-	-	1	-	-	Ćuprija
Расинска област	**189**	**175**	**2**	**12**	**179**	**-**	**10**	**Rasinska oblast**
Александровац	17	14	1	2	14	-	3	Aleksandrovac
Брус	7	7	-	-	7	-	-	Brus
Варварин	3	3	-	-	3	-	-	Varvarin
Крушевац	115	104	1	10	108	-	7	Kruševac
Трстеник	43	43	-	-	43	-	-	Trstenik
Ћићевац	4	4	-	-	4	-	-	Ćićevac
Рашка област	**434**	**374**	**6**	**54**	**383**	**2**	**49**	**Raška oblast**
Врњачка Бања	27	25	-	2	26	-	1	Vrnjačka Banja
Краљево	256	217	-	39	225	-	31	Kraljevo
Нови Пазар	83	72	2	9	72	1	10	Novi Pazar
Рашка	17	15	1	1	16	-	1	Raška
Тутин	51	45	3	3	44	1	6	Tutin

8–11. РАЗВЕДЕНИ БРАКОВИ, ПРЕМА РАНИЈЕМ БРАЧНОМ СТАЊУ МУЖА И ЖЕНЕ, 2012. (наставак)
DIVORCES, BY PREVIOUS MARITAL STATUS OF HUSBAND AND WIFE, 2012 (continued)

Регион Област *Град* – општина	Укупно *Total*	Раније брачно стање / *Previous marital status* Мужа / *Husband* неожењен *Single*	удовац *Widower*	разведен *Divorced*	Жене / *Wife* неудата *Single*	удовица *Widow*	разведена *Divorced*	Region Area *City* – municipality
Шумадијска област	**195**	**171**	**-**	**24**	**184**	**-**	**11**	**Šumadijska oblast**
Аранђеловац	96	80	-	16	87	-	9	Aranđelovac
Баточина	-	-	-	-	-	-	-	Batočina
Кнић	4	4	-	-	4	-	-	Knić
Крагујевац	94	86	-	8	92	-	2	Kragujevac
Лапово	1	1	-	-	1	-	-	Lapovo
Рача	-	-	-	-	-	-	-	Rača
Топола	-	-	-	-	-	-	-	Topola
Регион Јужне и Источне Србије	**1552**	**1359**	**22**	**171**	**1366**	**14**	**172**	**Region Južne i Istočne Srbije**
Борска област	**373**	**325**	**5**	**43**	**321**	**5**	**47**	**Borska oblast**
Бор	120	103	-	17	105	-	15	Bor
Кладово	78	64	4	10	62	3	13	Kladovo
Мајданпек	69	62	1	6	57	2	10	Majdanpek
Неготин	106	96	-	10	97	-	9	Negotin
Браничевска област	**236**	**194**	**2**	**40**	**194**	**4**	**38**	**Braničevska oblast**
Град Пожаревац	*91*	*75*	-	*16*	*74*	*1*	*16*	*Grad Požarevac*
Костолац	14	12	-	2	12	-	2	Kostolac
Пожаревац	77	63	-	14	62	1	14	Požarevac
Велико Градиште	14	10	-	4	9	1	4	Veliko Gradište
Голубац	6	5	-	1	4	1	1	Golubac
Жабари	21	16	-	5	17	-	4	Žabari
Жагубица	11	10	-	1	10	1	-	Žagubica
Кучево	41	34	1	6	36	-	5	Kučevo
Мало Црниће	17	16	-	1	16	-	1	Malo Crniće
Петровац на Млави	35	28	1	6	28	-	7	Petrovac na Mlavi
Зајечарска област	**155**	**135**	**3**	**17**	**135**	**1**	**19**	**Zaječarska oblast**
Бољевац	17	14	1	2	15	1	1	Boljevac
Зајечар	77	64	2	11	65	-	12	Zaječar
Књажевац	41	38	-	3	37	-	4	Knjaževac
Сокобања	20	19	-	1	18	-	2	Sokobanja
Јабланичка област	**20**	**20**	**-**	**-**	**19**	**-**	1	**Jablanička oblast**
Бојник	-	-	-	-	-	-	-	Bojnik
Власотинце	-	-	-	-	-	-	-	Vlasotince
Лебане	2	2	-	-	2	-	-	Lebane
Лесковац	18	18	-	-	17	-	1	Leskovac
Медвеђа	-	-	-	-	-	-	-	Medveđa
Црна Трава	-	-	-	-	-	-	-	Crna Trava
Нишавска област	**472**	**415**	**8**	**49**	**426**	**2**	**44**	**Nišavska oblast**
Град Ниш	*364*	*320*	*5*	*39*	*328*	-	*36*	*Grad Niš*
Медијана	135	113	1	21	119	-	16	Medijana
Нишка Бања	16	16	-	-	16	-	-	Niška Banja
Палилула	112	101	2	9	100	-	12	Palilula
Пантелеј	61	55	1	5	56	-	5	Pantelej
Црвени крст	40	35	1	4	37	-	3	Crveni krst
Алексинац	71	65	1	5	65	1	5	Aleksinac
Гаџин Хан	7	4	-	3	5	-	2	Gadžin Han
Дољевац	15	13	1	1	14	-	1	Doljevac
Мерошина	8	7	-	1	7	1	-	Merošina
Ражањ	4	3	1	-	4	-	-	Ražanj
Сврљиг	3	3	-	-	3	-	-	Svrljig
Пиротска област	**20**	**20**	**-**	**-**	**18**	**-**	**2**	**Pirotska oblast**
Бабушница	5	5	-	-	5	-	-	Babušnica
Бела Паланка	4	4	-	-	4	-	-	Bela Palanka
Димитровград	11	11	-	-	9	-	2	Dimitrovgrad
Пирот	-	-	-	-	-	-	-	Pirot
Подунавска област	**36**	**33**	**-**	**3**	**33**	**-**	**3**	**Podunavska oblast**
Велика Плана	1	-	-	1	-	-	1	Velika Plana
Смедерево	34	33	-	1	33	-	1	Smederevo
Смедеревска Паланка	1	-	-	1	-	-	1	Smederevska Palanka
Пчињска област	**114**	**111**	**1**	**2**	**112**	**-**	**2**	**Pčinjska oblast**
Град Врање	*48*	*46*	*1*	*1*	*46*	-	*2*	*Grad Vranje*
Врање	45	43	1	1	43	-	2	Vranje
Врањска Бања	3	3	-	-	3	-	-	Vranjska Banja
Босилеград	3	3	-	-	3	-	-	Bosilegrad
Бујановац	2	2	-	-	2	-	-	Bujanovac
Владичин Хан	-	-	-	-	-	-	-	Vladičin Han
Прешево	61	60	-	1	61	-	-	Preševo
Сурдулица	-	-	-	-	-	-	-	Surdulica
Трговиште	-	-	-	-	-	-	-	Trgovište
Топличка област	**126**	**106**	**3**	**17**	**108**	**2**	**16**	**Toplička oblast**
Блаце	1	1	-	-	1	-	-	Blace
Житорађа	7	7	-	-	7	-	-	Žitorađa
Куршумлија	19	16	-	3	18	-	1	Kuršumlija
Прокупље	99	82	3	14	82	2	15	Prokuplje
Регион Косово и Метохија	...	...	...	...	...	...	...	**Region Kosovo i Metohija**

8-12. МИГРАНТСКО СТАНОВНИШТВО У РЕПУБЛИЦИ СРБИЈИ, ПРЕМА СТАРОСТИ, ПО ОПШТИНАМА, 2012.
MIGRANTS IN THE REPUBLIC OF SERBIA, BY AGE, BY MUNICIPALITIES, 2012

Регион Област *Град* – општина	Укупно *Total*	Досељени / *Immigrations*										Region Area *City*-municipality
		0–4	5–9	10–14	15–24	25–34	35–44	45–54	55–64	65 и више година *65 and over*	Просечна старост *Average age*	
РЕПУБЛИКА СРБИЈА	**121892**	**8344**	**6096**	**3938**	**21069**	**36337**	**18329**	**11495**	**9413**	**6871**	**32,3**	**REPUBLIC OF SERBIA**
СРБИЈА – СЕВЕР	76616	5924	3811	2397	11317	23661	11856	7282	6101	4267	32,4	SRBIJA – SEVER
Београдски регион	**49669**	**4344**	**2413**	**1413**	**6520**	**15403**	**7967**	**4800**	**4127**	**2682**	**32,5**	**Beogradski region**
Београдска област (Град Београд)	**49669**	**4344**	**2413**	**1413**	**6520**	**15403**	**7967**	**4800**	**4127**	**2682**	**32,5**	**Beogradska oblast (Grad Beograd)**
Барајево	664	52	43	27	84	144	119	64	82	49	34,5	Barajevo
Вождовац	5365	470	209	127	713	1762	839	523	437	285	32,6	Voždovac
Врачар	2626	212	82	58	254	896	466	266	241	151	34,2	Vračar
Гроцка	1826	156	107	57	313	525	242	169	152	105	31,7	Grocka
Звездара	6086	495	261	161	772	2134	958	536	454	315	32,3	Zvezdara
Земун	4313	425	241	149	543	1270	712	388	366	219	31,8	Zemun
Лазаревац	1178	82	58	25	209	355	162	113	98	76	32,8	Lazarevac
Младеновац	896	76	46	27	177	220	118	99	77	56	32,4	Mladenovac
Нови Београд	6618	643	368	222	738	1923	1169	686	519	350	32,2	Novi Beograd
Обреновац	1674	143	107	57	266	431	244	154	166	106	32,4	Obrenovac
Палилула	5891	504	289	154	874	1892	890	586	437	265	31,7	Palilula
Раковица	3117	245	185	97	369	972	544	290	253	162	32,5	Rakovica
Савски венац	1515	141	72	41	141	480	250	172	131	87	33,3	Savski venac
Сопот	444	21	27	12	71	87	61	44	68	53	38,0	Sopot
Стари град	1861	166	44	35	201	670	296	174	169	106	33,7	Stari grad
Чукарица	4438	405	201	121	605	1352	727	416	376	235	32,5	Čukarica
Сурчин	1157	108	73	43	190	290	170	120	101	62	31,6	Surčin
Регион Војводине	**26947**	**1580**	**1398**	**984**	**4797**	**8258**	**3889**	**2482**	**1974**	**1585**	**32,3**	**Region Vojvodine**
Западнобачка област	**1896**	**124**	**125**	**72**	**328**	**527**	**273**	**182**	**138**	**127**	**32,4**	**Zapadnobačka oblast**
Апатин	262	21	15	7	42	68	37	21	29	22	34,2	Apatin
Кула	448	36	31	12	67	130	64	49	28	31	32,4	Kula
Оџаци	347	17	31	13	73	98	42	36	23	14	30,2	Odžaci
Сомбор	839	50	48	40	146	231	130	76	58	60	32,6	Sombor
Јужнобанатска област	**3367**	**226**	**161**	**113**	**637**	**963**	**490**	**296**	**289**	**192**	**32,3**	**Južnobanatska oblast**
Алибунар	295	19	16	9	50	88	41	25	30	17	33,0	Alibunar
Бела Црква	219	16	10	7	39	65	33	19	20	10	32,2	Bela Crkva
Вршац	554	28	20	15	114	147	88	55	48	39	33,9	Vršac
Ковачица	258	20	13	15	46	66	29	24	34	11	31,9	Kovačica
Ковин	388	25	14	16	113	84	46	34	29	27	31,5	Kovin
Опово	130	11	14	1	30	33	16	8	9	8	29,2	Opovo
Панчево	1387	97	70	48	219	443	220	121	96	73	31,9	Pančevo
Пландиште	136	10	4	2	26	37	17	10	23	7	35,0	Plandište
Јужнобачка област	**11111**	**607**	**539**	**386**	**1881**	**3765**	**1615**	**991**	**747**	**580**	**32,0**	**Južnobačka oblast**
Град Нови Сад	*7623*	*330*	*304*	*249*	*1259*	*2807*	*1134*	*668*	*483*	*389*	*32,4*	*Grad Novi Sad*
Нови Сад	6753	284	258	211	1143	2554	977	571	420	335	32,3	Novi Sad
Петроварадин	870	46	46	38	116	253	157	97	63	54	33,5	Petrovaradin
Бач	154	15	8	2	48	40	15	11	13	2	27,9	Bač
Бачка Паланка	623	55	39	26	95	177	81	66	38	46	31,9	Bačka Palanka
Бачки Петровац	192	14	15	3	33	59	27	20	15	6	31,0	Bački Petrovac
Беочин	275	13	15	10	44	68	46	28	37	14	34,7	Beočin
Бечеј	399	33	24	26	66	105	48	31	33	33	31,8	Bečej
Жабаљ	313	21	20	12	64	96	34	31	22	13	30,2	Žabalj
Србобран	220	9	18	6	55	49	28	22	23	10	32,2	Srbobran
Сремски Карловци	159	12	13	5	17	47	31	14	10	10	32,0	Sremski Karlovci
Темерин	456	46	28	19	74	137	64	38	30	20	30,2	Temerin
Тител	241	17	21	16	46	47	35	27	21	11	30,7	Titel
Врбас	456	42	34	12	80	133	72	35	22	26	30,0	Vrbas
Севернобанатска област	**1659**	**90**	**101**	**64**	**319**	**446**	**228**	**163**	**116**	**132**	**33,0**	**Severnobanatska oblast**
Ада	202	2	9	10	39	55	30	25	14	18	35,6	Ada
Кањижа	288	15	18	11	56	65	40	28	21	34	34,8	Kanjiža
Кикинда	556	36	34	18	95	169	80	46	42	36	32,3	Kikinda
Нови Кнежевац	171	10	12	9	37	39	21	12	14	17	32,9	Novi Kneževac
Сента	274	16	21	10	49	84	34	26	18	16	31,3	Senta
Чока	168	11	7	6	43	34	23	26	7	11	32,2	Čoka
Севернобачка област	**2316**	**130**	**144**	**107**	**392**	**668**	**305**	**205**	**155**	**210**	**33,2**	**Severnobačka oblast**
Бачка Топола	439	24	37	28	76	102	66	45	28	33	32,2	Bačka Topola
Мали Иђош	167	17	14	10	23	46	18	14	20	5	30,2	Mali Iđoš
Суботица	1710	89	93	69	293	520	221	146	107	172	33,8	Subotica
Средњобанатска област	**2329**	**125**	**123**	**95**	**472**	**673**	**351**	**195**	**166**	**129**	**31,9**	**Srednjobanatska oblast**
Житиште	246	18	12	10	64	58	34	17	20	13	30,9	Žitište
Зрењанин	1516	63	75	64	285	458	249	128	113	81	32,4	Zrenjanin
Нова Црња	160	8	11	7	38	45	15	13	11	12	31,9	Nova Crnja
Нови Бечеј	249	23	17	10	57	59	34	24	14	11	29,6	Novi Bečej
Сечањ	158	13	8	4	28	53	19	13	8	12	31,8	Sečanj

8-12. МИГРАНТСКО СТАНОВНИШТВО У РЕПУБЛИЦИ СРБИЈИ, ПРЕМА СТАРОСТИ, ПО ОПШТИНАМА, 2012. (наставак)
MIGRANTS IN THE REPUBLIC OF SERBIA, BY AGE, BY MUNICIPALITIES, 2012 (continued)

Регион Област *Град* – општина	Укупно *Total*	Досељени / *Immigrations*										Region Area *City*-municipality
		0–4	5–9	10–14	15–24	25–34	35–44	45–54	55–64	65 и више година *65 and over*	Просечна старост *Average age*	
Сремска област	**4269**	**278**	**205**	**147**	**768**	**1216**	**627**	**450**	**363**	**215**	**32,5**	**Sremska oblast**
Инђија	619	42	36	19	103	153	108	62	57	39	33,3	Inđija
Ириг	157	5	5	5	22	38	20	16	34	12	39,3	Irig
Пећинци	536	31	22	7	97	162	82	80	40	15	32,8	Pećinci
Рума	635	33	23	22	125	200	95	65	47	25	32,3	Ruma
Сремска Митровица	890	40	34	27	186	280	119	93	72	39	32,6	Sremska Mitrovica
Стара Пазова	968	110	54	37	136	267	148	81	78	57	31,1	Stara Pazova
Шид	464	17	31	30	99	116	55	53	35	28	32,1	Šid
СРБИЈА – ЈУГ	45276	2420	2285	1541	9752	12676	6473	4213	3312	2604	32,1	SRBIJA – JUG
Регион Шумадије и Западне Србије	**26190**	**1379**	**1346**	**886**	**5631**	**7372**	**3777**	**2434**	**1951**	**1414**	**32,0**	**Region Šumadije i Zapadne Srbije**
Златиборска област	**2914**	**119**	**153**	**91**	**633**	**834**	**405**	**302**	**219**	**158**	**32,4**	**Zlatiborska oblast**
Ариље	244	9	22	10	65	77	32	7	13	9	28,2	Arilje
Бајина Башта	328	17	21	19	88	73	41	33	20	16	29,8	Bajina Bašta
Косјерић	124	7	6	2	22	36	21	17	7	6	32,7	Kosjerić
Нова Варош	162	8	8	9	34	36	23	22	14	8	33,2	Nova Varoš
Пожега	342	15	20	10	89	99	40	27	23	19	30,8	Požega
Прибој	211	4	9	7	47	65	28	22	18	11	33,3	Priboj
Пријепоље	323	8	9	6	84	102	52	36	16	10	31,5	Prijepolje
Сјеница	190	9	6	7	38	58	29	24	6	13	32,5	Sjenica
Ужице	711	33	39	14	120	227	105	72	61	40	33,3	Užice
Чајетина	279	9	13	7	46	61	34	42	41	26	38,0	Čajetina
Колубарска област	**2507**	**111**	**104**	**70**	**571**	**680**	**346**	**263**	**220**	**142**	**33,1**	**Kolubarska oblast**
Ваљево	1274	39	51	34	299	352	192	121	109	77	33,5	Valjevo
Лајковац	297	14	15	6	56	94	29	34	30	19	33,6	Lajkovac
Љиг	163	13	9	10	46	41	17	17	5	5	27,6	Ljig
Мионица	218	14	9	5	49	51	28	27	24	11	33,6	Mionica
Осечина	146	6	7	6	41	31	19	16	14	6	31,3	Osečina
Уб	409	25	13	9	80	111	61	48	38	24	33,9	Ub
Мачванска област	**4134**	**245**	**230**	**110**	**927**	**1167**	**568**	**359**	**333**	**195**	**31,3**	**Mačvanska oblast**
Богатић	308	17	14	2	64	89	39	28	32	23	34,0	Bogatić
Владимирци	259	16	22	7	60	56	35	27	29	7	31,1	Vladimirci
Коцељева	150	11	7	4	29	42	20	16	11	10	32,6	Koceljeva
Крупањ	188	13	16	3	53	48	13	19	12	11	29,6	Krupanj
Лозница	1208	66	50	34	294	357	175	91	88	53	31,1	Loznica
Љубовија	176	11	5	4	42	45	30	18	14	7	32,1	Ljubovija
Мали Зворник	151	6	7	3	46	41	13	17	14	4	30,7	Mali Zvornik
Шабац	1694	105	109	53	339	489	243	143	133	80	31,1	Šabac
Моравичка област	**2735**	**134**	**143**	**126**	**557**	**774**	**378**	**250**	**213**	**160**	**32,3**	**Moravička oblast**
Горњи Милановац	501	20	29	35	96	145	66	42	40	28	31,9	Gornji Milanovac
Ивањица	367	18	18	16	99	106	34	34	24	18	30,5	Ivanjica
Лучани	247	2	19	10	63	55	33	26	27	12	32,8	Lučani
Чачак	1620	94	77	65	299	468	245	148	122	102	32,7	Čačak
Поморавска област	**2881**	**164**	**144**	**97**	**594**	**763**	**458**	**267**	**218**	**176**	**32,5**	**Pomoravska oblast**
Деспотовац	278	13	17	14	66	62	45	25	24	12	31,4	Despotovac
Параћин	651	45	34	15	145	181	95	57	42	37	31,3	Paraćin
Рековац	134	3	5	1	29	20	22	20	14	20	40,7	Rekovac
Јагодина	1169	71	56	43	243	312	183	105	89	67	32,1	Jagodina
Свилајнац	301	15	11	14	60	87	53	20	23	18	32,7	Svilajnac
Ћуприја	348	17	21	10	51	101	60	40	26	22	34,1	Ćuprija
Расинска област	**3126**	**170**	**174**	**78**	**652**	**955**	**463**	**252**	**223**	**159**	**31,7**	**Rasinska oblast**
Александровац	298	12	9	6	57	113	42	20	23	16	32,8	Aleksandrovac
Брус	231	8	7	8	61	54	30	25	27	11	33,7	Brus
Варварин	258	14	16	6	69	58	36	30	13	16	31,3	Varvarin
Крушевац	1708	96	99	51	339	540	273	125	104	81	31,1	Kruševac
Трстеник	544	35	30	5	113	170	73	44	49	25	31,9	Trstenik
Ћићевац	87	5	13	2	13	20	9	8	7	10	33,8	Ćićevac
Рашка област	**4539**	**259**	**238**	**189**	**978**	**1235**	**713**	**447**	**268**	**212**	**31,2**	**Raška oblast**
Врњачка Бања	513	18	18	12	79	151	78	56	47	54	36,7	Vrnjačka Banja
Краљево	1624	106	91	69	306	479	251	138	85	99	31,3	Kraljevo
Нови Пазар	1363	77	76	63	361	336	221	132	62	35	29,3	Novi Pazar
Рашка	442	10	17	18	85	115	57	69	51	20	35,2	Raška
Тутин	597	48	36	27	147	154	106	52	23	4	27,6	Tutin
Шумадијска област	**3354**	**177**	**160**	**125**	**719**	**964**	**446**	**294**	**257**	**212**	**32,4**	**Šumadijska oblast**
Аранђеловац	596	31	22	17	121	156	86	61	52	50	34,5	Arandjelovac
Баточина	153	10	6	6	41	35	29	9	11	6	30,6	Batočina
Кнић	162	5	6	5	33	37	23	20	19	14	36,3	Knić
Крагујевац	2004	112	100	79	419	617	260	156	137	124	31,7	Kragujevac
Рача	127	4	6	2	29	39	20	12	9	6	33,3	Rača
Топола	248	12	16	12	62	64	18	32	24	8	31,0	Topola
Лапово	64	3	4	4	14	16	10	4	5	4	31,7	Lapovo

8-12. МИГРАНТСКО СТАНОВНИШТВО У РЕПУБЛИЦИ СРБИЈИ, ПРЕМА СТАРОСТИ, ПО ОПШТИНАМА, 2012. (наставак)
MIGRANTS IN THE REPUBLIC OF SERBIA, BY AGE, BY MUNICIPALITIES, 2012 (continued)

Регион Област *Град* – општина	Укупно *Total*	Досељени / *Immigrations*										Region Area *City*-municipality
		0–4	5–9	10–14	15–24	25–34	35–44	45–54	55–64	65 и више година *65 and over*	Просечна старост *Average age*	
Регион Јужне и Источне Србије	**19086**	**1041**	**939**	**655**	**4121**	**5304**	**2696**	**1779**	**1361**	**1190**	**32,2**	**Region Južne i Istočne Srbije**
Борска област	**1725**	**90**	**95**	**54**	**310**	**516**	**255**	**186**	**126**	**93**	**32,7**	**Borska oblast**
Бор	723	43	40	15	126	245	95	67	53	39	32,3	Bor
Кладово	265	13	7	16	42	78	47	33	20	9	32,9	Kladovo
Мајданпек	307	17	32	10	51	85	46	36	16	14	30,7	Majdanpek
Неготин	430	17	16	13	91	108	67	50	37	31	34,6	Negotin
Браничевска област	**2453**	**125**	**126**	**94**	**529**	**632**	**371**	**256**	**216**	**104**	**32,1**	**Braničevska oblast**
Град Пожаревац	*1191*	*63*	*70*	*53*	*232*	*312*	*178*	*125*	*109*	*49*	*32,0*	*Grad Požarevac*
Пожаревац	953	48	55	37	169	256	148	101	93	46	33,0	Požarevac
Костолац	238	15	15	16	63	56	30	24	16	3	28,0	Kostolac
Велико Градиште	230	10	9	10	53	57	36	24	24	7	32,3	Veliko Gradište
Голубац	144	7	5	2	27	41	21	18	13	10	35,1	Golubac
Жабари	126	5	10	8	29	39	13	7	9	6	29,4	Žabari
Жагубица	125	4	2	8	37	26	20	19	7	2	31,3	Žagubica
Кучево	189	15	7	8	46	45	30	17	13	8	30,6	Kučevo
Мало Црниће	102	3	5	-	24	34	14	9	8	5	32,7	Malo Crniće
Петровац на Млави	346	18	18	5	81	78	59	37	33	17	33,1	Petrovac na Mlavi
Зајечарска област	**1674**	**87**	**87**	**63**	**329**	**399**	**207**	**174**	**151**	**177**	**34,9**	**Zaječarska oblast**
Бољевац	186	12	9	10	40	40	20	18	16	21	34,0	Boljevac
Зајечар	872	42	56	33	186	210	113	77	71	84	33,6	Zaječar
Књажевац	386	18	12	10	69	80	44	56	41	56	39,0	Knjaževac
Сокобања	230	15	10	10	34	69	30	23	23	16	33,6	Sokobanja
Јабланичка област	**2317**	**102**	**122**	**80**	**591**	**621**	**339**	**213**	**134**	**115**	**31,2**	**Jablanička oblast**
Бојник	143	7	3	2	41	31	17	22	7	13	34,6	Bojnik
Власотинце	285	16	13	8	86	64	37	23	17	21	31,3	Vlasotince
Лебане	280	19	15	5	78	65	47	15	16	20	31,0	Lebane
Лесковац	1425	51	86	61	362	414	213	123	72	43	30,0	Leskovac
Медвеђа	134	8	5	4	19	36	17	21	13	11	35,6	Medveđa
Црна Трава	50	1	-	-	5	11	8	9	9	7	44,5	Crna Trava
Нишавска област	**4870**	**292**	**216**	**152**	**921**	**1484**	**754**	**431**	**338**	**282**	**32,3**	**Nišavska oblast**
Град Ниш	*3283*	*167*	*121*	*101*	*619*	*1089*	*498*	*277*	*223*	*188*	*32,6*	*Grad Niš*
Нишка Бања	411	22	11	9	74	134	62	43	33	23	33,4	Niška Banja
Пантелеј	702	31	24	24	126	218	114	66	59	40	33,5	Pantelej
Црвени крст	396	27	14	16	88	124	49	37	28	13	30,6	Crveni krst
Палилула	832	46	30	27	151	284	125	65	54	50	32,5	Palilula
Медијана	942	41	42	25	180	329	148	66	49	62	32,5	Medijana
Алексинац	699	54	43	23	131	175	108	70	53	42	32,0	Aleksinac
Гаџин Хан	92	6	2	-	18	12	16	18	14	6	38,5	Gadžin Han
Дољевац	328	36	27	10	62	94	59	14	14	12	27,4	Doljevac
Мерошина	180	13	16	6	39	36	32	21	12	5	29,9	Merošina
Ражањ	110	5	5	10	21	26	16	13	9	5	32,2	Ražanj
Сврљиг	178	11	2	2	31	52	25	18	13	24	37,3	Svrljig
Пиротска област	**1027**	**47**	**53**	**37**	**172**	**244**	**123**	**104**	**75**	**172**	**37,6**	**Pirotska oblast**
Бабушница	139	5	7	-	29	34	15	16	11	22	38,1	Babušnica
Бела Паланка	161	11	11	6	23	36	15	25	14	20	36,2	Bela Palanka
Димитровград	103	5	2	5	12	17	23	12	10	17	41,2	Dimitrovgrad
Пирот	624	26	33	26	108	157	70	51	40	113	37,3	Pirot
Подунавска област	**1782**	**124**	**91**	**62**	**415**	**511**	**238**	**124**	**129**	**88**	**30,5**	**Podunavska oblast**
Велика Плана	397	23	26	13	90	107	53	30	34	21	31,3	Velika Plana
Смедерево	998	77	50	36	240	292	130	61	63	49	29,7	Smederevo
Смедеревска Паланка	387	24	15	13	85	112	55	33	32	18	31,9	Smederevska Palanka
Пчињска област	**1993**	**117**	**96**	**61**	**576**	**586**	**220**	**153**	**92**	**92**	**29,5**	**Pčinjska oblast**
Град Врање	*859*	*51*	*51*	*24*	*202*	*265*	*107*	*63*	*40*	*56*	*30,7*	*Grad Vranje*
Врање	746	42	41	23	179	227	87	58	38	51	31,1	Vranje
Врањска Бања	113	9	10	1	23	38	20	5	2	5	28,5	Vranjska Banja
Босилеград	60	4	2	-	16	20	5	6	5	2	31,3	Bosilegrad
Бујановац	304	19	12	14	108	81	34	20	7	9	27,1	Bujanovac
Владичин Хан	240	13	13	11	61	73	25	21	17	6	29,2	Vladičin Han
Прешево	241	10	5	7	122	72	18	5	1	1	24,0	Preševo
Сурдулица	200	13	7	3	52	53	22	22	16	12	32,2	Surdulica
Трговиште	89	7	6	2	15	22	9	16	6	6	33,3	Trgovište
Топличка област	**1245**	**57**	**53**	**52**	**278**	**311**	**189**	**138**	**100**	**67**	**32,5**	**Toplička oblast**
Блаце	146	10	9	3	34	37	18	10	13	12	32,3	Blace
Житорађа	243	8	9	12	61	65	40	15	21	12	31,7	Žitorađa
Куршумлија	289	9	13	19	69	54	37	40	27	21	33,4	Kuršumlija
Прокупље	567	30	22	18	114	155	94	73	39	22	32,4	Prokuplje
Регион Косово и Метохија	**...**	**...**	**...**	**...**	**...**	**...**	**...**	**...**	**...**	**...**	**...**	**Region Kosovo i Metohija**

8-12. МИГРАНТСКО СТАНОВНИШТВО У РЕПУБЛИЦИ СРБИЈИ, ПРЕМА СТАРОСТИ, ПО ОПШТИНАМА, 2012.
MIGRANTS IN THE REPUBLIC OF SERBIA, BY AGE, BY MUNICIPALITIES, 2012

Регион Област *Град* – општина	Укупно *Total*	Одсељени / *Emigrations*										Region Area *City*-municipality
		0–4	5–9	10–14	15–24	25–34	35–44	45–54	55–64	65 и више година *65 and over*	Просечна старост *Average age*	
РЕПУБЛИКА СРБИЈА	**121892**	**8344**	**6096**	**3938**	**21069**	**36337**	**18329**	**11495**	**9413**	**6871**	**32,3**	**REPUBLIC OF SERBIA**
СРБИЈА – СЕВЕР	69390	6043	3721	2236	8942	20377	11224	6951	5879	4017	32,7	SRBIJA – SEVER
Београдски регион	**42391**	**4615**	**2386**	**1251**	**4083**	**11857**	**7357**	**4434**	**3934**	**2474**	**32,8**	**Beogradski region**
Београдска област (Град Београд)	**42391**	**4615**	**2386**	**1251**	**4083**	**11857**	**7357**	**4434**	**3934**	**2474**	**32,8**	**Beogradska oblast (Grad Beograd)**
Барајево	562	48	46	24	76	144	102	54	42	26	31,3	Barajevo
Вождовац	4392	608	281	130	399	1225	727	444	358	220	31,0	Voždovac
Врачар	2048	236	96	43	145	566	353	240	227	142	34,7	Vračar
Гроцка	1213	88	56	27	179	408	190	137	83	45	32,0	Grocka
Звездара	4283	448	254	139	388	1218	767	440	387	242	32,8	Zvezdara
Земун	3647	480	217	115	355	939	614	362	341	224	32,1	Zemun
Лазаревац	1166	54	61	23	192	364	183	119	104	66	33,7	Lazarevac
Младеновац	754	26	37	27	120	233	122	73	74	42	34,0	Mladenovac
Нови Београд	5871	671	303	175	457	1596	1024	631	626	388	33,7	Novi Beograd
Обреновац	1310	74	69	30	205	400	225	122	117	68	33,2	Obrenovac
Палилула	4650	559	299	139	474	1324	788	432	382	253	31,5	Palilula
Раковица	2794	359	170	88	263	748	490	278	221	177	31,9	Rakovica
Савски венац	1886	223	106	42	138	474	356	188	234	125	34,2	Savski venac
Сопот	323	19	16	13	65	86	44	36	24	20	32,7	Sopot
Стари град	2134	218	90	58	147	577	378	259	242	165	35,6	Stari grad
Чукарица	4703	470	255	160	387	1358	876	549	409	239	33,0	Čukarica
Сурчин	655	34	30	18	93	197	118	70	63	32	34,0	Surčin
Регион Војводине	**26999**	**1428**	**1335**	**985**	**4859**	**8520**	**3867**	**2517**	**1945**	**1543**	**32,4**	**Region Vojvodine**
Западнобачка област	**2471**	**118**	**129**	**80**	**485**	**812**	**323**	**215**	**152**	**157**	**32,1**	**Zapadnobačka oblast**
Апатин	324	23	17	11	58	115	38	24	17	21	31,3	Apatin
Кула	601	28	39	19	110	189	81	70	37	28	32,0	Kula
Оџаци	472	19	23	15	108	161	53	35	29	29	31,5	Odžaci
Сомбор	1074	48	50	35	209	347	151	86	69	79	32,7	Sombor
Јужнобанатска област	**3668**	**180**	**165**	**121**	**707**	**1116**	**520**	**349**	**298**	**212**	**32,8**	**Južnobanatska oblast**
Алибунар	335	17	16	8	77	103	44	26	21	23	32,1	Alibunar
Бела Црква	229	13	8	8	49	76	28	19	16	12	31,4	Bela Crkva
Вршац	616	21	29	19	118	196	95	54	52	32	33,0	Vršac
Ковачица	286	13	14	15	76	76	30	28	24	10	30,4	Kovačica
Ковин	450	22	16	9	121	139	48	37	33	25	31,9	Kovin
Опово	171	10	9	7	37	43	21	13	15	16	33,1	Opovo
Панчево	1383	74	66	47	186	426	229	160	119	76	33,9	Pančevo
Пландиште	198	10	7	8	43	57	25	12	18	18	33,5	Plandište
Јужнобачка област	**9352**	**602**	**512**	**332**	**1351**	**3122**	**1422**	**872**	**673**	**466**	**32,1**	**Južnobačka oblast**
Град Нови Сад	*5491*	*383*	*295*	*185*	*660*	*1924*	*904*	*518*	*386*	*236*	*32,0*	*Grad Novi Sad*
Нови Сад	4682	330	242	159	574	1649	752	452	320	204	32,0	Novi Sad
Петроварадин	809	53	53	26	86	275	152	66	66	32	32,0	Petrovaradin
Бач	177	7	10	8	39	54	22	12	16	9	31,6	Bač
Бачка Паланка	735	45	37	28	116	225	96	87	54	47	33,1	Bačka Palanka
Бачки Петровац	171	7	12	3	31	51	27	18	15	7	32,6	Bački Petrovac
Беочин	298	17	9	10	58	76	41	32	27	28	34,7	Beočin
Бечеј	494	32	30	32	96	145	63	32	33	31	30,8	Bečej
Жабаљ	333	18	13	11	61	126	29	28	32	15	32,0	Žabalj
Србобран	258	14	17	11	52	74	27	27	22	14	31,9	Srbobran
Сремски Карловци	172	5	6	-	22	60	25	26	18	10	36,4	Sremski Karlovci
Темерин	375	23	21	14	51	126	66	32	19	23	32,1	Temerin
Тител	207	12	14	8	51	54	28	15	12	13	30,4	Titel
Врбас	641	39	48	22	114	207	94	45	39	33	30,5	Vrbas
Севернобанатска област	**2080**	**106**	**110**	**77**	**451**	**612**	**249**	**196**	**137**	**142**	**32,1**	**Severnobanatska oblast**
Ада	212	5	15	10	43	57	30	21	13	18	33,6	Ada
Кањижа	351	14	18	16	88	82	40	31	25	37	33,5	Kanjiža
Кикинда	840	49	40	33	163	293	106	60	57	39	30,7	Kikinda
Нови Кнежевац	185	8	7	3	50	42	17	25	15	18	35,1	Novi Kneževac
Сента	280	19	17	10	59	75	33	33	15	19	31,9	Senta
Чока	212	11	13	5	48	63	23	26	12	11	31,4	Čoka
Севернобачка област	**2185**	**110**	**114**	**93**	**368**	**671**	**310**	**207**	**154**	**158**	**33,1**	**Severnobačka oblast**
Бачка Топола	526	28	34	29	90	149	71	46	39	40	32,5	Bačka Topola
Мали Иђош	160	10	9	9	26	49	27	12	10	8	31,1	Mali Idoš
Суботица	1499	72	71	55	252	473	212	149	105	110	33,5	Subotica
Средњобанатска област	**2693**	**111**	**119**	**99**	**604**	**821**	**383**	**210**	**180**	**166**	**32,3**	**Srednjobanatska oblast**
Житиште	367	24	18	17	75	93	49	34	32	25	32,7	Žitište
Зрењанин	1522	58	69	53	313	483	240	116	101	89	32,4	Zrenjanin
Нова Црња	216	8	10	3	52	64	22	15	12	30	35,4	Nova Crnja
Нови Бечеј	313	9	15	19	100	93	27	22	15	13	29,3	Novi Bečej
Сечањ	275	12	7	7	64	88	45	23	20	9	32,0	Sečanj

8-12. МИГРАНТСКО СТАНОВНИШТВО У РЕПУБЛИЦИ СРБИЈИ, ПРЕМА СТАРОСТИ, ПО ОПШТИНАМА, 2012. (наставак)
MIGRANTS IN THE REPUBLIC OF SERBIA, BY AGE, BY MUNICIPALITIES, 2012 (continued)

Регион Област *Град* – општина	Укупно *Total*	Одсељени / *Emigrations* 0–4	5–9	10–14	15–24	25–34	35–44	45–54	55–64	65 и више година *65 and over*	Просечна старост *Average age*	Region Area *City*-municipality
Сремска област	**4550**	**201**	**186**	**183**	**893**	**1366**	**660**	**468**	**351**	**242**	**32,9**	**Sremska oblast**
Инђија	594	19	25	19	119	184	86	57	52	33	33,5	Inđija
Ириг	188	8	11	9	38	56	28	15	13	10	31,7	Irig
Пећинци	401	19	11	12	79	123	60	48	34	15	33,1	Pećinci
Рума	822	30	25	34	178	255	137	86	55	22	32,0	Ruma
Сремска Митровица	1063	57	37	39	220	328	133	111	79	59	32,7	Sremska Mitrovica
Стара Пазова	896	48	41	39	134	257	138	95	79	65	34,1	Stara Pazova
Шид	586	20	36	31	125	163	78	56	39	38	32,2	Šid
СРБИЈА – ЈУГ	52502	2301	2375	1702	12127	15960	7105	4544	3534	2854	31,8	SRBIJA – JUG
Регион Шумадије и Западне Србије	**30325**	**1280**	**1348**	**981**	**7077**	**9522**	**4012**	**2581**	**2050**	**1474**	**31,5**	**Region Šumadije i Zapadne Srbije**
Златиборска област	**4193**	**123**	**166**	**122**	**1039**	**1399**	**471**	**368**	**281**	**224**	**31,9**	**Zlatiborska oblast**
Ариље	245	7	17	7	71	85	25	17	10	6	28,3	Arilje
Бајина Башта	406	13	21	18	118	128	38	29	19	22	29,7	Bajina Bašta
Косјерић	169	5	7	5	37	57	21	18	8	11	32,4	Kosjerić
Нова Варош	319	9	15	11	83	96	35	26	23	21	32,2	Nova Varoš
Пожега	390	9	20	9	99	143	45	25	24	16	30,4	Požega
Прибој	457	6	15	11	137	166	40	28	37	17	31,2	Priboj
Пријепоље	552	15	13	16	144	187	76	60	21	20	31,2	Prijepolje
Сјеница	324	16	12	8	79	75	39	36	20	39	35,0	Sjenica
Ужице	1079	35	33	29	209	390	129	106	99	49	33,1	Užice
Чајетина	252	8	13	8	62	72	23	23	20	23	33,6	Čajetina
Колубарска област	**2870**	**112**	**106**	**93**	**689**	**858**	**365**	**264**	**236**	**147**	**32,3**	**Kolubarska oblast**
Ваљево	1400	53	60	46	288	440	201	126	117	69	32,5	Valjevo
Лајковац	303	12	6	5	62	108	34	30	29	17	33,7	Lajkovac
Љиг	258	10	6	15	77	62	15	28	23	22	33,5	Ljig
Мионица	259	13	11	4	73	66	34	29	20	9	31,4	Mionica
Осечина	213	8	7	8	77	51	25	14	15	8	29,6	Osečina
Уб	437	16	16	15	112	131	56	37	32	22	31,7	Ub
Мачванска област	**4975**	**214**	**254**	**140**	**1350**	**1486**	**629**	**406**	**291**	**205**	**30,3**	**Mačvanska oblast**
Богатић	424	17	16	10	130	121	53	31	28	18	30,7	Bogatić
Владимирци	241	7	13	9	82	64	26	17	13	10	29,8	Vladimirci
Коцељева	208	8	11	8	62	45	27	23	11	13	31,3	Koceljeva
Крупањ	356	10	16	7	130	100	31	24	23	15	29,6	Krupanj
Лозница	1470	60	62	39	403	479	174	112	77	64	30,2	Loznica
Љубовија	280	8	11	6	92	82	34	17	15	15	30,7	Ljubovija
Мали Зворник	251	3	8	6	71	75	34	27	19	8	32,7	Mali Zvornik
Шабац	1745	101	117	55	380	520	250	155	105	62	30,1	Šabac
Моравичка област	**3203**	**108**	**130**	**124**	**709**	**1107**	**392**	**246**	**207**	**180**	**31,8**	**Moravička oblast**
Горњи Милановац	660	26	27	33	145	229	76	52	41	31	31,1	Gornji Milanovac
Ивањица	531	14	20	19	147	173	51	39	31	37	31,8	Ivanjica
Лучани	320	8	12	12	83	101	43	18	20	23	32,0	Lučani
Чачак	1692	60	71	60	334	604	222	137	115	89	32,1	Čačak
Поморавска област	**3041**	**153**	**136**	**99**	**639**	**939**	**436**	**265**	**224**	**150**	**31,9**	**Pomoravska oblast**
Деспотовац	360	10	19	11	81	105	56	28	37	13	32,3	Despotovac
Параћин	702	43	42	17	147	226	89	66	42	30	30,7	Paraćin
Рековац	187	3	6	4	47	37	29	14	23	24	37,6	Rekovac
Јагодина	993	65	42	37	184	310	144	94	72	45	31,7	Jagodina
Свилајнац	357	15	9	19	99	105	49	19	22	20	30,6	Svilajnac
Ћуприја	442	17	18	11	81	156	69	44	28	18	32,3	Ćuprija
Расинска област	**3743**	**166**	**167**	**91**	**791**	**1296**	**540**	**298**	**232**	**162**	**31,4**	**Rasinska oblast**
Александровац	380	14	17	6	69	154	46	22	24	28	32,6	Aleksandrovac
Брус	301	10	9	8	84	85	38	27	23	17	32,7	Brus
Варварин	241	11	9	4	69	74	31	23	8	12	30,7	Varvarin
Крушевац	2020	95	102	57	390	705	308	168	119	76	31,1	Kruševac
Трстеник	687	31	25	13	146	250	101	45	51	25	31,4	Trstenik
Ћићевац	114	5	5	3	33	28	16	13	7	4	31,0	Ćićevac
Рашка област	**4951**	**245**	**236**	**196**	**1094**	**1481**	**726**	**461**	**288**	**224**	**31,2**	**Raška oblast**
Врњачка Бања	494	16	16	17	87	187	53	48	38	32	33,6	Vrnjačka Banja
Краљево	1902	90	93	69	395	599	275	175	104	102	31,7	Kraljevo
Нови Пазар	1109	58	52	45	311	309	158	83	51	42	29,4	Novi Pazar
Рашка	568	15	22	20	108	178	74	69	58	24	33,9	Raška
Тутин	878	66	53	45	193	208	166	86	37	24	29,2	Tutin
Шумадијска област	**3349**	**159**	**153**	**116**	**766**	**956**	**453**	**273**	**291**	**182**	**32,2**	**Šumadijska oblast**
Аранђеловац	709	32	30	22	166	220	84	54	60	41	32,0	Arandjelovac
Баточина	180	9	9	3	43	43	33	16	16	8	32,8	Batočina
Кнић	179	6	9	4	51	44	30	12	14	9	31,7	Knić
Крагујевац	1721	94	87	76	348	481	248	138	152	97	32,3	Kragujevac
Рача	164	5	8	5	40	50	25	15	11	5	31,6	Rača
Топола	304	10	9	5	91	96	23	25	30	15	32,2	Topola
Лапово	92	3	1	1	27	22	10	13	8	7	35,3	Lapovo

8-12. МИГРАНТСКО СТАНОВНИШТВО У РЕПУБЛИЦИ СРБИЈИ, ПРЕМА СТАРОСТИ, ПО ОПШТИНАМА, 2012. (наставак)
MIGRANTS IN THE REPUBLIC OF SERBIA, BY AGE, BY MUNICIPALITIES, 2012 (continued)

Регион Област *Град* – општина	Укупно *Total*	Одсељени / *Emigrations*										Region Area *City*-municipality
		0–4	5–9	10–14	15–24	25–34	35–44	45–54	55–64	65 и више година *65 and over*	Просечна старост *Average age*	
Регион Јужне и Источне Србије	**22177**	**1021**	**1027**	**721**	**5050**	**6438**	**3093**	**1963**	**1484**	**1380**	**32,2**	**Region Južne i Istočne Srbije**
Борска област	**2035**	**83**	**111**	**60**	**399**	**577**	**284**	**214**	**181**	**126**	**33,4**	**Borska oblast**
Бор	809	39	50	18	133	255	97	82	77	58	33,9	Bor
Кладово	281	8	7	14	61	70	44	35	22	20	34,4	Kladovo
Мајданпек	441	12	30	15	94	126	59	41	43	21	32,6	Majdanpek
Неготин	504	24	24	13	111	126	84	56	39	27	32,8	Negotin
Браничевска област	**2604**	**125**	**118**	**93**	**572**	**740**	**400**	**250**	**189**	**117**	**31,8**	**Braničevska oblast**
Град Пожаревац	*1038*	*55*	*47*	*45*	*221*	*299*	*141*	*108*	*76*	*46*	*31,6*	*Grad Požarevac*
Пожаревац	824	45	37	32	171	236	116	89	63	35	31,9	Požarevac
Костолац	214	10	10	13	50	63	25	19	13	11	30,3	Kostolac
Велико Градиште	285	13	11	8	64	84	43	34	17	11	32,2	Veliko Gradište
Голубац	138	4	3	2	29	43	27	9	11	10	34,8	Golubac
Жабари	165	7	13	10	41	37	25	10	17	5	30,1	Žabari
Жагубица	142	4	6	5	31	34	27	17	11	7	33,6	Žagubica
Кучево	255	13	14	4	67	71	43	16	16	11	30,4	Kučevo
Мало Црниће	179	9	9	8	38	50	32	16	9	8	31,0	Malo Crniće
Петровац на Млави	402	20	15	11	81	122	62	40	32	19	32,6	Petrovac na Mlavi
Зајечарска област	**1879**	**73**	**76**	**62**	**400**	**518**	**256**	**182**	**139**	**173**	**34,4**	**Zaječarska oblast**
Бољевац	264	9	8	8	66	71	29	18	31	24	34,8	Boljevac
Зајечар	942	47	47	37	191	275	126	90	62	67	32,6	Zaječar
Књажевац	441	11	13	12	91	108	58	54	32	62	37,7	Knjaževac
Сокобања	232	6	8	5	52	64	43	20	14	20	34,7	Sokobanja
Јабланичка област	**2944**	**106**	**139**	**95**	**762**	**864**	**424**	**238**	**152**	**164**	**31,3**	**Jablanička oblast**
Бојник	174	6	5	2	71	29	22	10	11	18	32,9	Bojnik
Власотинце	386	15	12	10	98	126	63	24	15	23	31,3	Vlasotince
Лебане	414	20	22	12	117	111	57	37	18	20	30,5	Lebane
Лесковац	1750	53	85	66	441	550	251	144	89	71	30,6	Leskovac
Медвеђа	154	10	10	4	29	38	19	16	9	19	34,5	Medveđa
Црна Трава	66	2	5	1	6	10	12	7	10	13	42,7	Crna Trava
Нишавска област	**4903**	**290**	**228**	**141**	**904**	**1475**	**786**	**454**	**353**	**272**	**32,5**	**Nišavska oblast**
Град Ниш	*3208*	*194*	*161*	*89*	*492*	*1037*	*527*	*309*	*246*	*153*	*32,6*	*Grad Niš*
Нишка Бања	351	21	17	10	70	105	52	32	22	22	32,2	Niška Banja
Пантелеј	663	40	35	22	98	217	117	47	55	32	32,3	Pantelej
Црвени крст	428	26	22	19	73	134	57	44	30	23	32,0	Crveni krst
Палилула	862	49	51	24	138	301	136	76	57	30	31,3	Palilula
Медијана	904	58	36	14	113	280	165	110	82	46	34,4	Medijana
Алексинац	791	52	39	23	179	222	116	72	42	46	31,2	Aleksinac
Гацин Хан	131	10	4	3	26	26	25	10	15	12	35,0	Gadžin Han
Дољевац	251	12	4	7	75	73	40	19	14	7	30,2	Doljevac
Мерошина	191	6	9	5	52	43	31	19	10	16	32,9	Merošina
Ражањ	143	10	5	10	39	29	17	8	14	11	31,9	Ražanj
Сврљиг	188	6	6	4	41	45	30	17	12	27	37,9	Svrljig
Пиротска област	**1183**	**49**	**50**	**29**	**259**	**324**	**136**	**95**	**67**	**174**	**36,0**	**Pirotska oblast**
Бабушница	207	9	13	2	49	42	21	10	9	52	39,9	Babušnica
Бела Паланка	183	13	8	3	42	50	28	17	8	14	31,7	Bela Palanka
Димитровград	121	2	5	7	29	30	19	8	8	13	34,8	Dimitrovgrad
Пирот	672	25	24	17	139	202	68	60	42	95	36,1	Pirot
Подунавска област	**2475**	**118**	**117**	**77**	**607**	**771**	**310**	**200**	**164**	**111**	**30,9**	**Podunavska oblast**
Велика Плана	562	29	24	15	129	182	79	34	38	32	31,6	Velika Plana
Смедерево	1306	71	68	44	327	401	154	108	84	49	30,1	Smederevo
Смедеревска Паланка	607	18	25	18	151	188	77	58	42	30	32,1	Smederevska Palanka
Пчињска област	**2627**	**114**	**115**	**108**	**746**	**788**	**283**	**199**	**131**	**143**	**30,3**	**Pčinjska oblast**
Град Врање	*1042*	*49*	*41*	*42*	*271*	*347*	*124*	*75*	*39*	*54*	*30,1*	*Grad Vranje*
Врање	916	43	35	40	236	302	108	70	37	45	30,1	Vranje
Врањска Бања	126	6	6	2	35	45	16	5	2	9	30,1	Vranjska Banja
Босилеград	87	6	3	2	21	22	7	11	9	6	33,2	Bosilegrad
Бујановац	412	20	21	20	136	104	39	28	26	18	29,2	Bujanovac
Владичин Хан	374	11	18	16	88	128	43	27	23	20	31,2	Vladičin Han
Прешево	284	12	9	11	127	81	21	10	7	6	25,7	Preševo
Сурдулица	283	13	11	8	71	76	31	30	21	22	33,2	Surdulica
Трговиште	145	3	12	9	32	30	18	18	6	17	33,9	Trgovište
Топличка област	**1527**	**63**	**73**	**56**	**401**	**381**	**214**	**131**	**108**	**100**	**32,0**	**Toplička oblast**
Блаце	162	4	11	5	43	39	19	8	13	20	34,5	Blace
Житорађа	273	11	14	13	77	64	40	15	19	20	31,4	Žitorađa
Куршумлија	365	7	14	15	105	73	45	40	31	35	34,0	Kuršumlija
Прокупље	727	41	34	23	176	205	110	68	45	25	30,6	Prokuplje
Регион Косово и Метохија	**...**	**...**	**...**	**...**	**...**	**...**	**...**	**...**	**...**	**...**	**...**	**Region Kosovo i Metohija**

8-13. МИГРАНТСКО СТАНОВНИШТВО У РЕПУБЛИЦИ СРБИЈИ, ПРЕМА АКТИВНОСТИ И ЗАНИМАЊУ, ПО ОПШТИНАМА, 2012.

Регион Област *Град* – општина	Укупно *Total*	Досељени					
		Активна лица					
		свега *All*	пољопривр. и срод. радници *Farmers and related workers*	руд. индус. и срод. радници *Workers in mining, manufacturing and related workers*	радници утрговини *Workers in trade*	радници у услугама *Workers in service activities*	особље друштвене зашт. *Employees in social protection*
РЕПУБЛИКА СРБИЈА	**121892**	**36815**	**1086**	**5821**	**3464**	**2909**	**1823**
СРБИЈА – СЕВЕР	76616	25444	387	3664	2276	1796	1140
Београдски регион	**49669**	**16077**	**152**	**1908**	**1291**	**1020**	**734**
Београдска област (Град Београд)	**49669**	**16077**	**152**	**1908**	**1291**	**1020**	**734**
Барајево	664	173	5	40	24	24	7
Вождовац	5365	1830	10	189	122	100	107
Врачар	2626	1007	2	57	49	34	11
Гроцка	1826	462	14	111	72	45	17
Звездара	6086	2115	18	176	159	121	87
Земун	4313	1324	15	200	131	113	58
Лазаревац	1178	306	7	73	28	37	8
Младеновац	896	271	7	54	30	26	17
Нови Београд	6618	2422	7	178	129	107	117
Обреновац	1674	321	21	85	29	38	18
Палилула	5891	1659	18	254	143	128	78
Раковица	3117	975	4	127	93	51	83
Савски венац	1515	601	-	34	45	23	17
Сопот	444	139	4	29	17	12	5
Стари град	1861	747	2	50	46	34	7
Чукарица	4438	1416	14	188	130	97	76
Сурчин	1157	309	4	63	44	30	21
Регион Војводине	**26947**	**9367**	**235**	**1756**	**985**	**776**	**406**
Западнобачка област	**1896**	**678**	**13**	**146**	**69**	**71**	**43**
Апатин	262	81	1	17	14	6	6
Кула	448	144	2	29	13	14	7
Оџаци	347	133	1	29	11	14	11
Сомбор	839	320	9	71	31	37	19
Јужнобанатска област	**3367**	**1055**	**57**	**208**	**81**	**109**	**69**
Алибунар	295	108	10	30	8	10	2
Бела Црква	219	62	4	12	3	10	4
Вршац	554	178	7	36	13	13	10
Ковачица	258	73	12	29	6	5	1
Ковин	388	105	10	19	8	13	9
Опово	130	34	-	8	3	4	2
Панчево	1387	457	12	67	37	48	40
Пландиште	136	38	2	7	3	6	1
Јужнобачка област	**11111**	**4152**	**39**	**659**	**379**	**300**	**168**
Град Нови Сад	*7623*	*3085*	*13*	*403*	*253*	*191*	*134*
Нови Сад	6753	2715	11	344	226	166	111
Петроварадин	870	370	2	59	27	25	23
Бач	154	52	2	10	12	7	2
Бачка Паланка	623	149	2	26	23	10	6
Бачки Петровац	192	39	2	9	1	2	-
Беочин	275	91	-	29	10	10	5
Бечеј	399	109	7	23	18	10	3
Жабаљ	313	81	-	35	5	6	-
Србобран	220	81	6	21	7	10	1
Сремски Карловци	159	83	-	19	10	4	2
Темерин	456	160	1	39	19	26	7
Тител	241	81	2	16	9	9	3
Врбас	456	141	4	29	12	15	5
Севернобанатска област	**1659**	**516**	**33**	**115**	**60**	**41**	**17**
Ада	202	57	5	19	5	3	1
Кањижа	288	66	10	14	8	10	1
Кикинда	556	204	3	40	25	10	10
Нови Кнежевац	171	58	2	12	4	8	3
Сента	274	74	9	15	12	3	1
Чока	168	57	4	15	6	7	1
Севернобачка област	**2316**	**826**	**34**	**208**	**69**	**50**	**30**
Бачка Топола	439	137	5	32	12	9	6
Мали Иђош	167	50	2	14	4	1	1
Суботица	1710	639	27	162	53	40	23
Средњобанатска област	**2329**	**694**	**23**	**154**	**82**	**51**	**18**
Житиште	246	38	4	9	3	4	-
Зрењанин	1516	519	17	112	55	36	15
Нова Црња	160	38	-	5	12	5	2
Нови Бечеј	249	63	-	21	8	4	1
Сечањ	158	36	2	7	4	2	-

MIGRANTS IN THE REPUBLIC OF SERBIA, BY ECONOMIC ACTIVITY AND OCCUPATION, BY MUNICIPALITIES, 2012

Immigrations					Лица са личним приходом *Persons with personal income*	Издржавана лица *Dependants*	**Region** **Area** *City*-municipality
Economically active persons							
управ. админ. и срод. радници *Administrative and related workers*	руководеће особље *Managers*	стручњаци и уметници *Experts and artists*	остала занимања *Other occupations*	радници без занимања *Workers without occupations*			
1584	**49**	**19731**	**340**	**8**	**7555**	**77522**	**REPUBLIC OF SERBIA**
1294	44	14630	206	7	4737	46435	SRBIJA – SEVER
934	**37**	**9872**	**125**	**4**	**2911**	**30681**	**Beogradski region**
934	**37**	**9872**	**125**	**4**	**2911**	**30681**	**Beogradska oblast (Grad Beograd)**
14	-	57	1	1	50	441	Barajevo
109	4	1176	13	-	310	3225	Voždovac
50	3	788	13	-	161	1458	Vračar
21	1	180	1	-	107	1257	Grocka
112	4	1416	21	1	338	3633	Zvezdara
94	2	706	5	-	253	2736	Zemun
13	-	139	1	-	80	792	Lazarevac
13	-	123	1	-	62	563	Mladenovac
132	6	1728	16	2	391	3805	Novi Beograd
16	-	113	1	-	111	1242	Obrenovac
96	3	933	6	-	289	3943	Palilula
60	2	547	8	-	190	1952	Rakovica
36	5	433	8	-	95	819	Savski Venac
10	1	60	1	-	49	256	Sopot
38	4	550	16	-	113	1001	Stari Grad
95	2	801	13	-	254	2768	Čukarica
25	-	122	-	-	58	790	Surčin
360	**7**	**4758**	**81**	**3**	**1826**	**15754**	**Region Vojvodine**
21	**-**	**309**	**6**	**-**	**155**	**1063**	**Zapadnobačka oblast**
3	-	34	-	-	30	151	Apatin
2	-	77	-	-	35	269	Kula
2	-	62	3	-	17	197	Odžaci
14	-	136	3	-	73	446	Sombor
36	**1**	**483**	**11**	**-**	**204**	**2108**	**Južnobanatska oblast**
3	1	42	2	-	18	169	Alibunar
1	-	27	1	-	13	144	Bela Crkva
6	-	90	3	-	34	342	Vršac
-	-	20	-	-	13	172	Kovačica
2	-	43	1	-	26	257	Kovin
-	-	17	-	-	9	87	Opovo
23	-	226	4	-	84	846	Pančevo
1	-	18	-	-	7	91	Plandište
159	**3**	**2413**	**29**	**3**	**687**	**6272**	**Južnobačka oblast**
131	*2*	*1943*	*12*	*3*	*451*	*4087*	*Grad Novi Sad*
108	2	1733	11	3	392	3646	Novi Sad
23	-	210	1	-	59	441	Petrovaradin
2	-	17	-	-	4	98	Bač
2	1	74	5	-	49	425	Bačka Palanka
3	-	20	2	-	10	143	Bački Petrovac
2	-	35	-	-	20	164	Beočin
4	-	42	2	-	42	248	Bečej
4	-	30	1	-	9	223	Žabalj
-	-	35	1	-	19	120	Srbobran
3	-	45	-	-	11	65	Sremski Karlovci
3	-	65	-	-	31	265	Temerin
1	-	39	2	-	11	149	Titel
4	-	68	4	-	30	285	Vrbas
25	**1**	**217**	**7**	**-**	**152**	**991**	**Severnobanatska oblast**
1	-	21	2	-	21	124	Ada
5	1	17	-	-	41	181	Kanjiža
8	-	105	3	-	40	312	Kikinda
7	-	21	1	-	19	94	Novi Kneževac
3	-	30	1	-	20	180	Senta
1	-	23	-	-	11	100	Čoka
35	**-**	**390**	**10**	**-**	**233**	**1257**	**Severnobačka oblast**
11	-	62	-	-	35	267	Bačka Topola
1	-	27	-	-	10	107	Mali Iđoš
23	-	301	10	-	188	883	Subotica
29	**1**	**332**	**4**	**-**	**151**	**1484**	**Srednjobanatska oblast**
2	-	16	-	-	16	192	Žitište
21	1	259	3	-	96	901	Zrenjanin
1	-	13	-	-	16	106	Nova Crnja
3	-	26	-	-	11	175	Novi Bečej
2	-	18	1	-	12	110	Sečanj

8-13. МИГРАНТСКО СТАНОВНИШТВО У РЕПУБЛИЦИ СРБИЈИ, ПРЕМА АКТИВНОСТИ И ЗАНИМАЊУ, ПО ОПШТИНАМА, 2012. (наставак)

Регион **Област** *Град* – општина	Укупно *Total*	Досељени					
		Активна лица					
		свега *All*	пољопривр. и срод. радници *Farmers and related workers*	руд. индус. и срод. радници *Workers in mining, manufacturing and related workers*	радници утрговини *Workers in trade*	радници у услугама *Workers in service activities*	особље друштвене заштт. *Employees in social protection*
Сремска област	**4269**	**1446**	**36**	**266**	**245**	**154**	**61**
Инђија	619	190	2	41	31	23	6
Ириг	157	51	2	7	7	6	2
Пећинци	536	185	4	28	73	17	6
Рума	635	207	11	33	39	25	10
Сремска Митровица	890	389	5	46	51	45	14
Стара Пазова	968	316	4	71	36	25	17
Шид	464	108	8	40	8	13	6
СРБИЈА – ЈУГ	45276	11371	699	2157	1188	1113	683
Регион Шумадије и Западне Србије	**26190**	**7476**	**433**	**1462**	**853**	**726**	**374**
Златиборска област	**2914**	**943**	**31**	**200**	**121**	**117**	**37**
Ариље	244	81	4	24	8	6	1
Бајина Башта	328	126	6	23	14	30	1
Косјерић	124	30	2	6	6	4	1
Нова Варош	162	59	3	21	7	6	1
Пожега	342	73	3	15	11	7	1
Прибој	211	78	2	29	9	9	3
Пријепоље	323	95	4	19	14	15	4
Сјеница	190	25	5	4	1	2	2
Ужице	711	284	1	43	36	26	21
Чајетина	279	92	1	16	15	12	2
Колубарска област	**2507**	**751**	**70**	**186**	**81**	**77**	**21**
Ваљево	1274	344	28	79	36	36	16
Лајковац	297	126	2	35	12	13	2
Љиг	163	32	3	6	4	4	-
Мионица	218	55	9	17	5	5	2
Осечина	146	54	5	12	8	6	-
Уб	409	140	23	37	16	13	1
Мачванска област	**4134**	**1505**	**82**	**308**	**212**	**157**	**61**
Богатић	308	91	12	11	11	12	2
Владимирци	259	99	6	21	18	8	7
Коцељева	150	53	6	11	3	5	3
Крупањ	188	55	6	16	12	4	2
Лозница	1208	567	11	133	78	71	13
Љубовија	176	61	9	14	6	2	3
Мали Зворник	151	48	-	11	3	6	3
Шабац	1694	531	32	91	81	49	28
Моравичка област	**2735**	**888**	**26**	**152**	**110**	**70**	**43**
Горњи Милановац	501	130	2	29	23	11	10
Ивањица	367	69	9	9	8	6	5
Лучани	247	81	5	15	10	4	-
Чачак	1620	608	10	99	69	49	28
Поморавска област	**2881**	**676**	**47**	**113**	**71**	**63**	**31**
Деспотовац	278	49	5	8	7	6	-
Параћин	651	115	9	18	10	13	4
Рековац	134	46	9	5	2	2	-
Јагодина	1169	266	6	46	28	29	21
Свилајнац	301	117	11	25	17	5	1
Ћуприја	348	83	7	11	7	8	5
Расинска област	**3126**	**711**	**67**	**120**	**63**	**74**	**37**
Александровац	298	89	9	8	9	11	3
Брус	231	63	11	10	2	11	2
Варварин	258	39	7	6	5	1	2
Крушевац	1708	387	27	75	36	31	29
Трстеник	544	116	12	17	9	17	1
Ћићевац	87	17	1	4	2	3	-
Рашка област	**4539**	**970**	**87**	**155**	**82**	**83**	**91**
Врњачка Бања	513	149	3	23	7	24	9
Краљево	1624	578	25	100	65	37	64
Нови Пазар	1363	122	36	21	4	11	4
Рашка	442	87	5	9	5	8	13
Тутин	597	34	18	2	1	3	1
Шумадијска област	**3354**	**1032**	**23**	**228**	**113**	**85**	**53**
Аранђеловац	596	258	2	57	19	23	10
Баточина	153	56	-	15	14	8	-
Кнић	162	72	3	20	9	4	3
Крагујевац	2004	517	14	93	55	36	36
Рача	127	52	1	21	3	5	2
Топола	248	55	3	13	9	7	1
Лапово	64	22	-	9	4	2	1

MIGRANTS IN THE REPUBLIC OF SERBIA, BY ECONOMIC ACTIVITY AND OCCUPATION, BY MUNICIPALITIES, 2012 (continued)

Immigrations					Лица са личним приходом *Persons with personal income*	Издржавана лица *Dependants*	**Region** **Area** *City*-municipality
Economically active persons							
управ. админ. и срод. радници *Administrative and related workers*	руководеће особље *Managers*	стручњаци и уметници *Experts and artists*	остала занимања *Other occupations*	радници без занимања *Workers without occupations*			
55	**1**	**614**	**14**	**-**	**244**	**2579**	**Sremska oblast**
12	-	74	1	-	45	384	Inđija
3	-	22	2	-	13	93	Irig
6	-	48	3	-	17	334	Pećinci
5	-	79	5	-	27	401	Ruma
9	-	217	2	-	45	456	Sremska Mitrovica
18	1	144	-	-	68	584	Stara Pazova
2	-	30	1	-	29	327	Šid
290	5	5101	134	1	2818	31087	SRBIJA – JUG
189	**4**	**3345**	**89**	**1**	**1571**	**17143**	**Region Šumadije i Zapadne Srbije**
26	**-**	**395**	**16**	**-**	**180**	**1791**	**Zlatiborska oblast**
5	-	32	1	-	8	155	Arilje
2	-	49	1	-	19	183	Bajina Bašta
-	-	11	-	-	7	87	Kosjerić
2	-	17	2	-	10	93	Nova Varoš
-	-	36	-	-	19	250	Požega
2	-	24	-	-	14	119	Priboj
1	-	37	1	-	7	221	Prijepolje
-	-	10	1	-	11	154	Sjenica
12	-	139	6	-	45	382	Užice
2	-	40	4	-	40	147	Čajetina
26	**-**	**281**	**9**	**-**	**152**	**1604**	**Kolubarska oblast**
12	-	132	5	-	75	855	Valjevo
6	-	55	1	-	30	141	Lajkovac
2	-	13	-	-	5	126	Ljig
3	-	13	1	-	14	149	Mionica
1	-	21	1	-	6	86	Osečina
2	-	47	1	-	22	247	Ub
30	**1**	**638**	**15**	**1**	**230**	**2399**	**Mačvanska oblast**
2	-	40	1	-	25	192	Bogatić
1	-	36	2	-	10	150	Vladimirci
2	-	21	2	-	13	84	Koceljeva
1	-	13	1	-	13	120	Krupanj
12	1	241	6	1	67	574	Loznica
5	-	22	-	-	9	106	Ljubovija
1	-	24	-	-	4	99	Mali Zvornik
6	-	241	3	-	89	1074	Šabac
25	**-**	**447**	**15**	**-**	**178**	**1669**	**Moravička oblast**
5	-	49	1	-	26	345	Gornji Milanovac
1	-	30	1	-	18	280	Ivanjica
1	-	43	3	-	17	149	Lučani
18	-	325	10	-	117	895	Čačak
24	**2**	**316**	**9**	**-**	**188**	**2017**	**Pomoravska oblast**
4	-	19	-	-	11	218	Despotovac
3	-	57	1	-	38	498	Paraćin
1	-	25	2	-	20	68	Rekovac
10	1	123	2	-	69	834	Jagodina
4	-	50	4	-	25	159	Svilajnac
2	1	42	-	-	25	240	Ćuprija
13	**-**	**326**	**11**	**-**	**152**	**2263**	**Rasinska oblast**
-	-	48	1	-	15	194	Aleksandrovac
1	-	24	2	-	11	157	Brus
-	-	17	1	-	14	205	Varvarin
9	-	173	7	-	75	1246	Kruševac
3	-	57	-	-	25	403	Trstenik
-	-	7	-	-	12	58	Ćićevac
26	**1**	**439**	**6**	**-**	**245**	**3324**	**Raška oblast**
4	1	78	-	-	59	305	Vrnjačka Banja
15	-	268	4	-	117	929	Kraljevo
3	-	42	1	-	32	1209	Novi Pazar
4	-	43	-	-	33	322	Raška
-	-	8	1	-	4	559	Tutin
19	**-**	**503**	**8**	**-**	**246**	**2076**	**Šumadijska oblast**
5	-	140	2	-	63	275	Aranđelovac
1	-	18	-	-	9	88	Batočina
-	-	32	1	-	13	77	Knić
11	-	267	5	-	138	1349	Kragujevac
-	-	20	-	-	7	68	Rača
1	-	21	-	-	13	180	Topola
1	-	5	-	-	3	39	Lapovo

8-13. МИГРАНТСКО СТАНОВНИШТВО У РЕПУБЛИЦИ СРБИЈИ, ПРЕМА АКТИВНОСТИ И ЗАНИМАЊУ, ПО ОПШТИНАМА, 2012. (наставак)

Регион Област Град – општина	Укупно *Total*	Досељени					
		Активна лица					
		свега *All*	пољопривр. и срод. радници *Farmers and related workers*	руд. индус. и срод. радници *Workers in mining, manufacturing and related workers*	радници утрговини *Workers in trade*	радници у услугама *Workers in service activities*	особље друштвене зашт. *Employees in social protection*
Регион Јужне и Источне Србије	**19086**	**3895**	**266**	**695**	**335**	**387**	**309**
Борска област	**1725**	**384**	**41**	**92**	**28**	**27**	**8**
Бор	723	153	8	46	15	14	3
Кладово	265	65	8	9	6	3	1
Мајданпек	307	74	4	25	2	3	4
Неготин	430	92	21	12	5	7	-
Браничевска област	**2453**	**560**	**88**	**100**	**54**	**68**	**20**
Град Пожаревац	*1191*	*318*	*29*	*49*	*30*	*43*	*11*
Пожаревац	953	281	27	36	28	42	10
Костолац	238	37	2	13	2	1	1
Велико Градиште	230	34	7	6	5	-	3
Голубац	144	38	7	6	4	4	2
Жабари	126	34	4	12	4	5	-
Жагубица	125	20	4	6	-	2	-
Кучево	189	32	5	10	4	4	1
Мало Црниће	102	26	4	1	5	5	2
Петровац на Млави	346	58	28	10	2	5	1
Зајечарска област	**1674**	**289**	**28**	**63**	**29**	**40**	**10**
Бољевац	186	46	8	11	2	5	1
Зајечар	872	110	14	19	12	19	7
Књажевац	386	71	4	17	11	7	1
Сокобања	230	62	2	16	4	9	1
Јабланичка област	**2317**	**365**	**25**	**58**	**19**	**34**	**51**
Бојник	143	19	-	5	1	3	3
Власотинце	285	40	3	9	1	3	3
Лебане	280	27	7	3	2	2	5
Лесковац	1425	246	11	33	14	24	37
Медвеђа	134	24	3	6	-	2	2
Црна Трава	50	9	1	2	1	-	1
Нишавска област	**4870**	**928**	**29**	**144**	**63**	**78**	**119**
Град Ниш	*3283*	*645*	*9*	*77*	*36*	*50*	*99*
Нишка Бања	411	80	2	10	6	6	11
Пантелеј	702	133	1	22	5	6	16
Црвени крст	396	83	1	8	5	13	17
Палилула	832	166	3	21	7	16	23
Медијана	942	183	2	16	13	9	32
Алексинац	699	102	13	25	7	10	6
Гаџин Хан	92	32	-	8	4	-	4
Дољевац	328	46	1	14	5	6	3
Мерошина	180	58	1	11	4	7	2
Ражањ	110	13	3	4	1	-	1
Сврљиг	178	32	2	5	6	5	4
Пиротска област	**1027**	**220**	**9**	**46**	**18**	**16**	**19**
Бабушница	139	32	3	6	4	3	4
Бела Паланка	161	26	1	8	3	6	1
Димитровград	103	23	2	4	2	-	2
Пирот	624	139	3	28	9	7	12
Подунавска област	**1782**	**602**	**21**	**128**	**76**	**78**	**21**
Велика Плана	397	149	6	39	20	27	10
Смедерево	998	302	10	58	40	36	9
Смедеревска Паланка	387	151	5	31	16	15	2
Пчињска област	**1993**	**364**	**14**	**43**	**35**	**24**	**42**
Град Врање	*859*	*185*	*7*	*17*	*16*	*11*	*29*
Врање	746	165	5	15	15	10	27
Врањска Бања	113	20	2	2	1	1	2
Босилеград	60	13	2	3	-	1	-
Бујановац	304	18	2	-	4	1	-
Владичин Хан	240	65	1	11	7	4	3
Прешево	241	4	1	-	1	-	-
Сурдулица	200	54	-	7	3	5	5
Трговиште	89	25	1	5	4	2	5
Топлички област	**1245**	**183**	**11**	**21**	**13**	**22**	**19**
Блаце	146	19	1	2	2	6	-
Житорађа	243	29	1	3	2	4	1
Куршумлија	289	33	4	4	1	6	5
Прокупље	567	102	5	12	8	6	13
Регион Косово и Метохија	...	...	...	...	...	...	...

MIGRANTS IN THE REPUBLIC OF SERBIA, BY ECONOMIC ACTIVITY AND OCCUPATION, BY MUNICIPALITIES, 2012 (continued)

Immigrations							
Economically active persons					Лица са личним приходом *Persons with personal income*	Издржавана лица *Dependants*	**Region** **Area** City-municipality
управ. админ. и срод. радници *Administrative and related workers*	руководеће особље *Managers*	стручњаци и уметници *Experts and artists*	остала занимања *Other occupations*	радници без занимања *Workers without occupations*			
101	**1**	**1756**	**45**	**-**	**1247**	**13944**	**Region Južne i Istočne Srbije**
12	**-**	**175**	**1**	**-**	**107**	**1234**	**Borska oblast**
6	-	60	1	-	43	527	Bor
3	-	35	-	-	12	188	Kladovo
2	-	34	-	-	17	216	Majdanpek
1	-	46	-	-	35	303	Negotin
11	**1**	**208**	**10**	**-**	**115**	**1778**	**Braničevska oblast**
7	-	*144*	*5*	-	*53*	*820*	*Grad Požarevac*
6	-	127	5	-	49	623	Požarevac
1	-	17	-	-	4	197	Kostolac
1	1	11	-	-	8	188	Veliko Gradište
-	-	14	1	-	12	94	Golubac
1	-	7	1	-	8	84	Žabari
-	-	8	-	-	3	102	Žagubica
1	-	7	-	-	9	148	Kučevo
-	-	8	1	-	6	70	Malo Crniće
1	-	9	2	-	16	272	Petrovac na Mlavi
11	**-**	**106**	**2**	**-**	**185**	**1200**	**Zaječarska oblast**
1	-	18	-	-	25	115	Boljevac
2	-	36	1	-	82	680	Zaječar
6	-	24	1	-	58	257	Knjaževac
2	-	28	-	-	20	148	Sokobanja
6	**-**	**170**	**2**	**-**	**123**	**1829**	**Jablanička oblast**
-	-	7	-	-	12	112	Bojnik
1	-	20	-	-	24	221	Vlasotince
-	-	7	1	-	20	233	Lebane
4	-	122	1	-	48	1131	Leskovac
1	-	10	-	-	12	98	Medveđa
-	-	4	-	-	7	34	Crna Trava
27	**-**	**459**	**9**	**-**	**282**	**3660**	**Nišavska oblast**
21	-	*347*	*6*	-	*189*	*2449*	*Grad Niš*
2	-	41	2	-	22	309	Niška Banja
2	-	81	-	-	40	529	Pantelej
5	-	33	1	-	13	300	Crveni krst
4	-	89	3	-	53	613	Palilula
8	-	103	-	-	61	698	Medijana
2	-	38	1	-	41	556	Aleksinac
2	-	14	-	-	7	53	Gadžin Han
2	-	14	1	-	11	271	Doljevac
-	-	33	-	-	8	114	Merošina
-	-	3	1	-	3	94	Ražanj
-	-	10	-	-	23	123	Svrljig
7	**-**	**103**	**2**	**-**	**174**	**633**	**Pirotska oblast**
-	-	12	-	-	20	87	Babušnica
-	-	7	-	-	18	117	Bela Palanka
1	-	11	1	-	20	60	Dimitrovgrad
6	-	73	1	-	116	369	Pirot
12	**-**	**258**	**8**	**-**	**93**	**1087**	**Podunavska oblast**
1	-	45	1	-	24	224	Velika Plana
7	-	138	4	-	49	647	Smederevo
4	-	75	3	-	20	216	Smederevska Palanka
10	**-**	**187**	**9**	**-**	**97**	**1532**	**Pčinjska oblast**
7	-	*97*	*1*	-	*60*	*614*	*Grad Vranje*
7	-	86	-	-	55	526	Vranje
-	-	11	1	-	5	88	Vranjska Banja
-	-	7	-	-	3	44	Bosilegrad
-	-	11	-	-	6	280	Bujanovac
1	-	38	-	-	5	170	Vladičin Han
-	-	1	1	-	1	236	Preševo
-	-	27	7	-	16	130	Surdulica
2	-	6	-	-	6	58	Trgovište
5	**-**	**90**	**2**	**-**	**71**	**991**	**Toplička oblast**
1	-	7	-	-	13	114	Blace
3	-	15	-	-	11	203	Žitorađa
-	-	12	1	-	17	239	Kuršumlija
1	-	56	1	-	30	435	Prokuplje
...	...	...	...	...	...	...	**Region Kosovo i Metohija**

8-13. МИГРАНТСКО СТАНОВНИШТВО У РЕПУБЛИЦИ СРБИЈИ, ПРЕМА АКТИВНОСТИ И ЗАНИМАЊУ, ПО ОПШТИНАМА, 2012.

Регион Област Град – општина	Укупно *Total*	Одсељени					
		Активна лица					
		свега *All*	пољопривр. и срод. радници *Farmers and related workers*	руд. индус. и срод. радници *Workers in mining, manufacturing and related workers*	радници утрговини *Workers in trade*	радници у услугама *Workers in service activities*	особље друштвене заштт. *Employees in social protection*
РЕПУБЛИКА СРБИЈА	**121892**	**36815**	**1086**	**5821**	**3464**	**2909**	**1823**
СРБИЈА – СЕВЕР	69390	23980	328	3523	2211	1645	1075
Београдски регион	**42391**	**14610**	**111**	**1743**	**1196**	**859**	**683**
Београдска област (Град Београд)	**42391**	**14610**	**111**	**1743**	**1196**	**859**	**683**
Барајево	562	139	3	30	24	20	5
Вождовац	4392	1542	7	165	103	91	73
Врачар	2048	705	3	50	54	29	19
Гроцка	1213	322	6	54	57	34	24
Звездара	4283	1560	9	183	130	96	67
Земун	3647	1084	5	138	100	75	52
Лазаревац	1166	355	7	80	19	41	6
Младеновац	754	244	6	59	27	17	11
Нови Београд	5871	2330	3	223	183	83	112
Обреновац	1310	247	21	63	17	28	15
Палилула	4650	1470	12	189	135	90	53
Раковица	2794	856	6	102	66	62	47
Савски венац	1886	821	2	71	41	26	49
Сопот	323	113	2	26	15	10	7
Стари град	2134	846	1	61	49	32	16
Чукарица	4703	1808	16	223	150	104	116
Сурчин	655	168	2	26	26	21	11
Регион Војводине	**26999**	**9370**	**217**	**1780**	**1015**	**786**	**392**
Западнобачка област	**2471**	**913**	**15**	**187**	**100**	**78**	**49**
Апатин	324	95	2	28	12	5	6
Кула	601	210	3	37	28	16	7
Оџаци	472	188	2	32	20	18	15
Сомбор	1074	420	8	90	40	39	21
Јужнобанатска област	**3668**	**1172**	**44**	**224**	**93**	**124**	**62**
Алибунар	335	109	7	21	14	7	3
Бела Црква	229	62	5	12	3	12	7
Вршац	616	194	7	32	9	20	11
Ковачица	286	74	12	23	7	4	3
Ковин	450	142	5	21	17	20	13
Опово	171	44	-	6	3	5	2
Панчево	1383	495	6	101	38	51	21
Пландиште	198	52	2	8	2	5	2
Јужнобачка област	**9352**	**3527**	**36**	**608**	**353**	**256**	**137**
Град Нови Сад	*5491*	*2284*	*11*	*342*	*207*	*146*	*99*
Нови Сад	4682	1938	11	286	172	128	75
Петроварадин	809	346	-	56	35	18	24
Бач	177	66	2	13	10	6	1
Бачка Паланка	735	181	3	29	34	13	7
Бачки Петровац	171	44	2	18	1	6	-
Беочин	298	79	2	15	8	7	7
Бечеј	494	163	4	43	21	14	6
Жабаљ	333	96	1	21	13	8	4
Србобран	258	86	5	24	7	7	-
Сремски Карловци	172	94	-	15	11	8	1
Темерин	375	173	3	32	18	20	7
Тител	207	63	1	13	7	4	1
Врбас	641	198	2	43	16	17	4
Севернобанатска област	**2080**	**642**	**41**	**125**	**63**	**44**	**27**
Ада	212	59	7	19	6	1	1
Кањижа	351	84	10	14	10	12	5
Кикинда	840	291	4	53	27	14	17
Нови Кнежевац	185	65	5	14	3	8	3
Сента	280	68	9	14	6	3	1
Чока	212	75	6	11	11	6	-
Севернобачка област	**2185**	**836**	**26**	**214**	**70**	**64**	**33**
Бачка Топола	526	192	6	39	18	12	8
Мали Иђош	160	49	1	14	1	6	3
Суботица	1499	595	19	161	51	46	22
Средњобанатска област	**2693**	**746**	**24**	**135**	**90**	**58**	**15**
Житиште	367	52	3	10	9	8	1
Зрењанин	1522	499	12	93	53	36	10
Нова Црња	216	54	3	10	9	9	-
Нови Бечеј	313	65	-	11	7	2	2
Сечањ	275	76	6	11	12	3	2

MIGRANTS IN THE REPUBLIC OF SERBIA, BY ECONOMIC ACTIVITY AND OCCUPATION, BY MUNICIPALITIES, 2012

Emigrations					Лица са личним приходом *Persons with personal income*	Издржавана лица *Dependants*	**Region** **Area** City-municipality
Economically active persons							
управ. админ. и срод. радници *Administrative and related workers*	руководеће особље *Managers*	стручњаци и уметници *Experts and artists*	остала занимања *Other occupations*	радници без занимања *Workers without occupations*			
1584	**49**	**19731**	**340**	**8**	**7555**	**77522**	**REPUBLIC OF SERBIA**
1268	47	13680	196	7	4473	40937	SRBIJA – SEVER
904	**41**	**8948**	**122**	**3**	**2708**	**25073**	**Beogradski region**
904	**41**	**8948**	**122**	**3**	**2708**	**25073**	**Beogradska oblast (Grad Beograd)**
8	-	49	-	-	29	394	Barajevo
75	3	1011	14	-	246	2604	Voždovac
44	1	493	12	-	144	1199	Vračar
15	-	129	3	-	49	842	Grocka
92	5	970	8	-	268	2455	Zvezdara
66	3	636	8	1	231	2332	Zemun
20	-	180	2	-	69	742	Lazarevac
15	-	108	1	-	50	460	Mladenovac
198	11	1501	16	-	455	3086	Novi Beograd
7	-	94	2	-	61	1002	Obrenovac
94	2	887	8	-	261	2919	Palilula
46	2	516	9	-	195	1743	Rakovica
49	4	565	14	-	141	924	Savski Venac
8	2	41	2	-	21	189	Sopot
59	5	616	6	1	176	1112	Stari Grad
100	2	1080	16	1	273	2622	Čukarica
8	1	72	1	-	39	448	Surčin
364	**6**	**4732**	**74**	**4**	**1765**	**15864**	**Region Vojvodine**
25	**-**	**453**	**6**	**-**	**180**	**1378**	**Zapadnobačka oblast**
2	-	40	-	-	25	204	Apatin
3	-	115	1	-	33	358	Kula
5	-	94	2	-	34	250	Odžaci
15	-	204	3	-	88	566	Sombor
36	**1**	**575**	**12**	**1**	**219**	**2277**	**Južnobanatska oblast**
2	-	53	2	-	19	207	Alibunar
2	-	21	-	-	16	151	Bela Crkva
2	-	109	4	-	31	391	Vršac
-	-	22	2	1	12	200	Kovačica
4	-	60	2	-	26	282	Kovin
2	-	26	-	-	16	111	Opovo
24	1	252	1	-	83	805	Pančevo
-	-	32	1	-	16	130	Plandište
145	**2**	**1960**	**27**	**3**	**566**	**5259**	**Južnobačka oblast**
99	*1*	*1364*	*13*	*2*	*292*	*2915*	*Grad Novi Sad*
86	1	1165	13	1	253	2491	Novi Sad
13	-	199	-	1	39	424	Petrovaradin
2	-	32	-	-	9	102	Bač
3	1	88	3	-	59	495	Bačka Palanka
4	-	13	-	-	8	119	Bački Petrovac
7	-	33	-	-	27	192	Beočin
7	-	64	4	-	41	290	Bečej
3	-	43	3	-	19	218	Žabalj
5	-	38	-	-	21	151	Srbobran
1	-	58	-	-	13	65	Sremski Karlovci
4	-	87	1	1	27	175	Temerin
3	-	33	1	-	12	132	Titel
7	-	107	2	-	38	405	Vrbas
36	**1**	**300**	**5**	**-**	**157**	**1281**	**Severnobanatska oblast**
2	-	21	2	-	19	134	Ada
2	1	29	1	-	38	229	Kanjiža
20	-	155	1	-	49	500	Kikinda
7	-	25	-	-	21	99	Novi Kneževac
4	-	30	1	-	19	193	Senta
1	-	40	-	-	11	126	Čoka
39	**1**	**384**	**5**	**-**	**190**	**1159**	**Severnobačka oblast**
11	-	98	-	-	43	291	Bačka Topola
1	-	22	1	-	11	100	Mali Iđoš
27	1	264	4	-	136	768	Subotica
33	**-**	**382**	**9**	**-**	**190**	**1757**	**Srednjobanatska oblast**
1	-	20	-	-	28	287	Žitište
27	-	262	6	-	106	917	Zrenjanin
3	-	19	1	-	32	130	Nova Crnja
1	-	42	-	-	13	235	Novi Bečej
1	-	39	2	-	11	188	Sečanj

8-13. МИГРАНТСКО СТАНОВНИШТВО У РЕПУБЛИЦИ СРБИЈИ, ПРЕМА АКТИВНОСТИ И ЗАНИМАЊУ, ПО ОПШТИНАМА, 2012. (наставак)

Регион Област Град – општина	Укупно *Total*	Одсељени					
		Активна лица					
		свега *All*	пољопривр. и срод. радници *Farmers and related workers*	руд. индус. и срод. радници *Workers in mining, manufacturing and related workers*	радници утрговини *Workers in trade*	радници у услугама *Workers in service activities*	особље друштвене заштт. *Employees in social protection*
Сремска област	**4550**	**1534**	**31**	**287**	**246**	**162**	**69**
Инђија	594	217	5	45	41	21	5
Ириг	188	50	3	6	6	4	2
Пећинци	401	120	-	17	52	12	5
Рума	822	287	8	42	41	37	15
Сремска Митровица	1063	402	8	60	47	42	14
Стара Пазова	896	315	-	76	46	30	23
Шид	586	143	7	41	13	16	5
СРБИЈА – ЈУГ	52502	12835	758	2298	1253	1264	748
Регион Шумадије и Западне Србије	**30325**	**8452**	**476**	**1533**	**911**	**821**	**385**
Златиборска област	**4193**	**1222**	**47**	**235**	**146**	**145**	**43**
Ариље	245	90	6	21	11	5	-
Бајина Башта	406	147	7	26	21	36	3
Косјерић	169	40	8	8	5	3	-
Нова Варош	319	91	6	25	10	16	4
Пожега	390	86	2	18	15	5	7
Прибој	457	139	2	38	13	15	6
Пријепоље	552	132	5	27	17	18	5
Сјеница	324	32	6	8	-	5	4
Ужице	1079	380	4	52	41	28	12
Чајетина	252	85	1	12	13	14	2
Колубарска област	**2870**	**790**	**75**	**189**	**82**	**80**	**24**
Ваљево	1400	372	23	78	43	35	18
Лајковац	303	132	2	32	12	14	4
Љиг	258	55	6	18	3	4	-
Мионица	259	48	11	15	4	7	-
Осечина	213	65	12	13	5	8	1
Уб	437	118	21	33	15	12	1
Мачванска област	**4975**	**1749**	**84**	**349**	**226**	**185**	**63**
Богатић	424	118	11	14	16	15	2
Владимирци	241	79	6	21	17	10	4
Коцељева	208	56	6	12	9	4	5
Крупањ	356	93	7	22	25	10	-
Лозница	1470	672	10	143	75	77	16
Љубовија	280	75	8	20	4	5	5
Мали Зворник	251	74	3	17	6	4	4
Шабац	1745	582	33	100	74	60	27
Моравичка област	**3203**	**969**	**28**	**154**	**115**	**75**	**46**
Горњи Милановац	660	180	5	30	26	14	16
Ивањица	531	99	11	9	9	11	6
Лучани	320	93	5	13	9	6	-
Чачак	1692	597	7	102	71	44	24
Поморавска област	**3041**	**692**	**41**	**111**	**65**	**61**	**28**
Деспотовац	360	60	9	9	7	6	-
Параћин	702	132	7	18	11	11	5
Рековац	187	52	5	9	2	2	2
Јагодина	993	229	8	34	20	24	9
Свилајнац	357	116	8	20	17	9	6
Ћуприја	442	103	4	21	8	9	6
Расинска област	**3743**	**830**	**78**	**117**	**64**	**85**	**43**
Александровац	380	92	12	9	5	13	2
Брус	301	71	17	6	2	10	1
Варварин	241	35	7	4	1	2	1
Крушевац	2020	469	30	69	46	38	35
Трстеник	687	134	12	23	6	18	2
Ћићевац	114	29	-	6	4	4	2
Рашка област	**4951**	**1081**	**89**	**152**	**81**	**87**	**95**
Врњачка Бања	494	140	2	23	10	24	6
Краљево	1902	681	28	102	57	49	66
Нови Пазар	1109	98	19	16	7	5	4
Рашка	568	114	7	9	7	7	17
Тутин	878	48	33	2	-	2	2
Шумадијска област	**3349**	**1119**	**34**	**226**	**132**	**103**	**43**
Аранђеловац	709	265	3	57	27	23	7
Баточина	180	57	2	16	13	7	-
Кнић	179	64	4	13	14	3	2
Крагујевац	1721	538	14	109	56	41	30
Рача	164	71	4	13	8	6	2
Топола	304	81	6	10	6	17	1
Лапово	92	43	1	8	8	6	1

MIGRANTS IN THE REPUBLIC OF SERBIA, BY ECONOMIC ACTIVITY AND OCCUPATION, BY MUNICIPALITIES, 2012 (continued)

Emigrations					Лица са личним приходом *Persons with personal income*	Издржавана лица *Dependants*	**Region** **Area** City-municipality
Economically active persons							
управ. админ. и срод. радници *Administrative and related workers*	руководеће особље *Managers*	стручњаци и уметници *Experts and artists*	остала занимања *Other occupations*	радници без занимања *Workers without occupations*			
50	**1**	**678**	**10**	**-**	**263**	**2753**	**Sremska oblast**
13	-	84	3	-	38	339	Inđija
3	-	26	-	-	10	128	Irig
5	-	28	1	-	14	267	Pećinci
5	1	136	2	-	27	508	Ruma
10	-	219	2	-	66	595	Sremska Mitrovica
12	-	128	-	-	72	509	Stara Pazova
2	-	57	2	-	36	407	Šid
316	2	6051	144	1	3082	36585	SRBIJA – JUG
212	**1**	**4007**	**105**	**1**	**1626**	**20247**	**Region Šumadije i Zapadne Srbije**
32	**-**	**561**	**13**	**-**	**269**	**2702**	**Zlatiborska oblast**
4	-	43	-	-	7	148	Arilje
1	-	50	3	-	23	236	Bajina Bašta
-	-	16	-	-	11	118	Kosjerić
1	-	27	2	-	24	204	Nova Varoš
1	-	37	1	-	18	286	Požega
3	-	62	-	-	24	294	Priboj
3	-	53	4	-	26	394	Prijepolje
-	-	9	-	-	39	253	Sjenica
14	-	227	2	-	72	627	Užice
5	-	37	1	-	25	142	Čajetina
23	**-**	**307**	**10**	**-**	**147**	**1933**	**Kolubarska oblast**
8	-	163	4	-	67	961	Valjevo
7	-	59	2	-	22	149	Lajkovac
4	-	19	1	-	21	182	Ljig
1	-	10	-	-	9	202	Mionica
2	-	24	-	-	8	140	Osečina
1	-	32	3	-	20	299	Ub
36	**-**	**788**	**17**	**1**	**226**	**3000**	**Mačvanska oblast**
1	-	56	3	-	19	287	Bogatić
-	-	19	2	-	11	151	Vladimirci
-	-	20	-	-	14	138	Koceljeva
-	-	28	1	-	14	249	Krupanj
22	-	325	4	-	71	727	Loznica
3	-	30	-	-	13	192	Ljubovija
2	-	37	-	1	10	167	Mali Zvornik
8	-	273	7	-	74	1089	Šabac
28	**-**	**506**	**17**	**-**	**201**	**2033**	**Moravička oblast**
5	-	82	2	-	31	449	Gornji Milanovac
1	-	49	3	-	41	391	Ivanjica
4	-	53	3	-	25	202	Lučani
18	-	322	9	-	104	991	Čačak
18	**1**	**358**	**9**	**-**	**168**	**2181**	**Pomoravska oblast**
-	-	28	1	-	16	284	Despotovac
4	-	74	2	-	32	538	Paraćin
1	-	28	3	-	24	111	Rekovac
7	1	124	2	-	48	716	Jagodina
4	-	51	1	-	23	218	Svilajnac
2	-	53	-	-	25	314	Ćuprija
17	**-**	**414**	**12**	**-**	**157**	**2756**	**Rasinska oblast**
-	-	50	1	-	25	263	Aleksandrovac
1	-	33	1	-	18	212	Brus
-	-	19	1	-	12	194	Varvarin
11	-	235	5	-	69	1482	Kruševac
5	-	65	3	-	27	526	Trstenik
-	-	12	1	-	6	79	Ćićevac
37	**-**	**525**	**15**	**-**	**259**	**3611**	**Raška oblast**
2	-	73	-	-	37	317	Vrnjačka Banja
27	-	343	9	-	128	1093	Kraljevo
-	-	46	1	-	36	975	Novi Pazar
7	-	56	4	-	34	420	Raška
1	-	7	1	-	24	806	Tutin
21	**-**	**548**	**12**	**-**	**199**	**2031**	**Šumadijska oblast**
7	-	138	3	-	48	396	Aranđelovac
1	-	17	1	-	11	112	Batočina
1	-	27	-	-	10	105	Knić
10	-	270	8	-	101	1082	Kragujevac
-	-	38	-	-	7	86	Rača
1	-	40	-	-	17	206	Topola
1	-	18	-	-	5	44	Lapovo

8-13. МИГРАНТСКО СТАНОВНИШТВО У РЕПУБЛИЦИ СРБИЈИ, ПРЕМА АКТИВНОСТИ И ЗАНИМАЊУ, ПО ОПШТИНАМА, 2012. (наставак)

Регион **Област** Град – општина	Укупно *Total*	Одсељени					
		Активна лица					
		свега *All*	пољопривр. и срод. радници *Farmers and related workers*	руд. индус. и срод. радници *Workers in mining, manufacturing and related workers*	радници утрговини *Workers in trade*	радници у услугама *Workers in service activities*	особље друштвене зашт. *Employees in social protection*
Регион Јужне и Источне Србије	**22177**	**4383**	**282**	**765**	**342**	**443**	**363**
Борска област	**2035**	**413**	**44**	**105**	**35**	**28**	**12**
Бољевац	809	150	9	45	14	13	2
Зајечар	281	47	6	8	6	3	-
Књажевац	441	115	7	35	9	4	7
Сокобања	504	101	22	17	6	8	3
Браничевска област	**2604**	**561**	**103**	**95**	**40**	**64**	**27**
Град Пожаревац	*1038*	*276*	*23*	*52*	*19*	*28*	*16*
Пожаревац	824	229	21	40	13	22	16
Костолац	214	47	2	12	6	6	-
Велико Градиште	285	54	13	9	4	4	2
Голубац	138	25	1	5	2	3	4
Жабари	165	44	8	9	2	13	1
Жагубица	142	21	9	3	1	1	1
Кучево	255	34	5	5	9	3	2
Мало Црниће	179	38	10	2	2	8	1
Петровац на Млави	402	69	34	10	1	4	-
Зајечарска област	**1879**	**309**	**22**	**55**	**32**	**39**	**20**
Бор	264	59	8	16	4	6	1
Кладово	942	122	6	13	13	19	17
Мајданпек	441	70	5	15	9	8	-
Неготин	232	58	3	11	6	6	2
Јабланичка област	**2944**	**419**	**29**	**55**	**22**	**45**	**52**
Бојник	174	9	1	1	-	2	3
Власотинце	386	40	3	7	1	4	5
Лебане	414	29	5	5	1	3	3
Лесковац	1750	301	12	33	19	34	36
Медвеђа	154	24	8	3	1	2	4
Црна Трава	66	16	-	6	-	-	1
Нишавска област	**4903**	**990**	**27**	**142**	**68**	**92**	**103**
Град Ниш	*3208*	*723*	*5*	*91*	*41*	*63*	*84*
Нишка Бања	351	68	-	10	6	3	8
Пантелеј	663	141	-	24	6	14	16
Црвени крст	428	84	1	8	4	9	5
Палилула	862	200	2	20	13	22	22
Медијана	904	230	2	29	12	15	33
Алексинац	791	95	12	20	4	11	3
Гаџин Хан	131	39	3	10	4	2	4
Дољевац	251	34	1	5	3	6	1
Мерошина	191	56	2	13	7	8	5
Ражањ	143	14	3	1	2	-	3
Сврљиг	188	29	1	2	7	2	3
Пиротска област	**1183**	**256**	**9**	**51**	**17**	**19**	**29**
Бабушница	207	35	4	5	2	2	3
Бела Паланка	183	30	-	6	2	6	3
Димитровград	121	18	2	4	2	-	2
Пирот	672	173	3	36	11	11	21
Подунавска област	**2475**	**786**	**21**	**172**	**72**	**97**	**39**
Велика Плана	562	186	3	43	17	38	7
Смедерево	1306	380	13	77	40	39	24
Смедеревска Паланка	607	220	5	52	15	20	8
Пчињска област	**2627**	**461**	**21**	**66**	**46**	**36**	**52**
Град Врање	*1042*	*207*	*6*	*25*	*17*	*16*	*34*
Врање	916	183	4	23	16	11	30
Врањска Бања	126	24	2	2	1	5	4
Босилеград	87	19	6	6	1	1	1
Бујановац	412	33	4	3	3	6	2
Владичин Хан	374	98	-	19	9	5	7
Прешево	284	4	1	-	1	-	-
Сурдулица	283	59	-	7	4	6	3
Трговиште	145	41	4	6	11	2	5
Топличка област	**1527**	**188**	**6**	**24**	**10**	**23**	**29**
Блаце	162	15	-	1	-	2	-
Житорађа	273	33	-	5	2	-	4
Куршумлија	365	38	3	2	4	11	5
Прокупље	727	102	3	16	4	10	20
Регион Косово и Метохија	...	...	...	...	...	...	...

MIGRANTS IN THE REPUBLIC OF SERBIA, BY ECONOMIC ACTIVITY AND OCCUPATION, BY MUNICIPALITIES, 2012 (continued)

Emigrations					Лица са личним приходом *Persons with personal income*	Издржавана лица *Dependants*	**Region** **Area** City-municipality
Economically active persons							
управ. админ. и срод. радници *Administrative and related workers*	руководеће особље *Managers*	стручњаци и уметници *Experts and artists*	остала занимања *Other occupations*	радници без занимања *Workers without occupations*			
104	**1**	**2044**	**39**	**-**	**1456**	**16338**	**Region Južne i Istočne Srbije**
9	**-**	**180**	**-**	**-**	**156**	**1466**	**Borska oblast**
6	-	61	-	-	66	593	Boljevac
2	-	22	-	-	21	213	Zaječar
1	-	52	-	-	34	292	Knjaževac
-	-	45	-	-	35	368	Sokobanja
16	**1**	**210**	**5**	**-**	**116**	**1927**	**Braničevska oblast**
11	-	*125*	*2*	-	*46*	*716*	Grad Požarevac
9	-	107	1	-	38	557	Požarevac
2	-	18	1	-	8	159	Kostolac
2	1	18	1	-	12	219	Veliko Gradište
-	-	10	-	-	10	103	Golubac
-	-	10	1	-	7	114	Žabari
-	-	5	1	-	7	114	Žagubica
-	-	10	-	-	9	212	Kučevo
1	-	14	-	-	7	134	Malo Crniće
2	-	18	-	-	18	315	Petrovac na Mlavi
12	**-**	**127**	**2**	**-**	**174**	**1396**	**Zaječarska oblast**
-	-	22	2	-	27	178	Bor
3	-	51	-	-	68	752	Kladovo
5	-	28	-	-	59	312	Majdanpek
4	-	26	-	-	20	154	Negotin
6	**-**	**208**	**2**	**-**	**169**	**2356**	**Jablanička oblast**
-	-	2	-	-	18	147	Bojnik
-	-	20	-	-	25	321	Vlasotince
1	-	11	-	-	22	363	Lebane
5	-	161	1	-	75	1374	Leskovac
-	-	5	1	-	18	112	Medveđa
-	-	9	-	-	11	39	Crna Trava
20	**-**	**531**	**7**	**-**	**269**	**3644**	**Nišavska oblast**
13	-	*421*	*5*	-	*151*	*2334*	*Grad Niš*
1	-	39	1	-	19	264	Niška Banja
1	-	79	1	-	35	487	Pantelej
3	-	53	1	-	20	324	Crveni krst
4	-	115	2	-	30	632	Palilula
4	-	135	-	-	47	627	Medijana
2	-	42	1	-	45	651	Aleksinac
-	-	16	-	-	13	79	Gadžin Han
5	-	13	-	-	6	211	Doljevac
-	-	21	-	-	15	120	Merošina
-	-	4	1	-	11	118	Ražanj
-	-	14	-	-	28	131	Svrljig
5	**-**	**119**	**7**	**-**	**181**	**746**	**Pirotska oblast**
-	-	18	1	-	50	122	Babušnica
-	-	13	-	-	13	140	Bela Palanka
-	-	7	1	-	15	88	Dimitrovgrad
5	-	81	5	-	103	396	Pirot
26	**-**	**350**	**9**	**-**	**125**	**1564**	**Podunavska oblast**
6	-	70	2	-	33	343	Velika Plana
12	-	170	5	-	62	864	Smederevo
8	-	110	2	-	30	357	Smederevska Palanka
8	**-**	**228**	**4**	**-**	**158**	**2008**	**Pčinjska oblast**
7	-	*101*	*1*	-	*62*	*773*	*Grad Vranje*
7	-	91	1	-	53	680	Vranje
-	-	10	-	-	9	93	Vranjska Banja
-	-	4	-	-	7	61	Bosilegrad
-	-	14	1	-	18	361	Bujanovac
1	-	56	1	-	22	254	Vladičin Han
-	-	2	-	-	6	274	Preševo
-	-	38	1	-	27	197	Surdulica
-	-	13	-	-	16	88	Trgovište
2	**-**	**91**	**3**	**-**	**108**	**1231**	**Toplička oblast**
-	-	12	-	-	22	125	Blace
1	-	19	2	-	19	221	Žitorađa
-	-	12	1	-	33	294	Kuršumlija
1	-	48	-	-	34	591	Prokuplje
...	**...**	**...**	**...**	**...**	**...**	**...**	**Region Kosovo i Metohija**

8-14. МИГРАНТСКО СТАНОВНИШТВО У РЕПУБЛИЦИ СРБИЈИ, ПРЕМА НАЦИОНАЛНОЈ ИЛИ ЕТНИЧКОЈ ПРИПАДНОСТИ, ПО ОПШТИНАМА, 2012.

Регион Област Град – општина	Укупно *Total*	Досељени							
		Национална или етничка припадност							
		Срби *Serbs*	Црногорци *Montenegrins*	Југословени *Yugoslavs*	Албанци *Albanians*	Бугари *Bulgarians*	Власи *Vlachs*	Мађари *Hungarians*	Македонци *Macedonians*
РЕПУБЛИКА СРБИЈА	**121892**	**64331**	**721**	**1491**	**358**	**63**	**9**	**1968**	**165**
СРБИЈА – СЕВЕР	76616	39890	683	1327	72	26	2	1932	137
Београдски регион	**49669**	**26825**	**342**	**513**	**29**	**20**	**1**	**52**	**74**
Београдска област (Град Београд)	**49669**	**26825**	**342**	**513**	**29**	**20**	**1**	**52**	**74**
Барајево	664	351	1	5	-	1	-	1	-
Вождовац	5365	2927	44	42	1	3	-	6	6
Врачар	2626	1379	21	30	-	-	-	4	5
Гроцка	1826	985	4	14	1	2	-	-	1
Звездара	6086	3713	39	40	2	4	1	3	11
Земун	4313	2058	24	56	4	-	-	5	2
Лазаревац	1178	982	3	6	1	-	-	-	1
Младеновац	896	592	5	5	-	-	-	1	3
Нови Београд	6618	3372	63	98	3	1	-	5	17
Обреновац	1674	1067	5	4	-	-	-	2	-
Палилула	5891	2802	44	73	7	2	-	10	10
Раковица	3117	1631	23	33	1	1	-	4	6
Савски венац	1515	781	13	23	-	1	-	2	5
Сопот	444	204	-	2	-	-	-	-	-
Стари град	1861	1135	16	25	2	1	-	2	2
Чукарица	4438	2342	30	37	5	4	-	4	5
Сурчин	1157	504	7	20	2	-	-	3	-
Регион Војводине	**26947**	**13065**	**341**	**814**	**43**	**6**	**1**	**1880**	**63**
Западнобачка област	**1896**	**1043**	**64**	**75**	**4**	**-**	**-**	**133**	**2**
Апатин	262	167	-	5	-	-	-	37	-
Кула	448	228	52	8	1	-	-	30	-
Оџаци	347	211	3	15	2	-	-	3	1
Сомбор	839	437	9	47	1	-	-	63	1
Јужнобанатска област	**3367**	**1492**	**17**	**79**	**5**	**2**	**-**	**76**	**32**
Алибунар	295	109	1	6	-	-	-	2	2
Бела Црква	219	113	2	6	-	-	-	6	-
Вршац	554	285	1	14	5	-	-	17	3
Ковачица	258	67	2	8	-	-	-	14	1
Ковин	388	133	1	3	-	1	-	8	1
Опово	130	63	-	3	-	-	-	1	2
Панчево	1387	654	10	35	-	1	-	12	23
Пландиште	136	68	-	4	-	-	-	16	-
Јужнобачка област	**11111**	**5706**	**180**	**292**	**16**	**2**	**1**	**283**	**13**
Град Нови Сад	*7623*	*4286*	*115*	*209*	*11*	*2*	*1*	*107*	*12*
Нови Сад	6753	3857	102	185	10	2	1	95	12
Петроварадин	870	429	13	24	1	-	-	12	-
Бач	154	60	-	6	-	-	-	2	-
Бачка Паланка	623	326	1	20	1	-	-	11	-
Бачки Петровац	192	38	-	8	-	-	-	1	-
Беочин	275	94	-	2	-	-	-	4	-
Бечеј	399	96	2	13	-	-	-	86	-
Жабаљ	313	89	-	2	-	-	-	4	-
Србобран	220	158	3	1	-	-	-	21	-
Сремски Карловци	159	127	1	2	-	-	-	2	-
Темерин	456	141	3	8	4	-	-	22	1
Тител	241	67	1	8	-	-	-	2	-
Врбас	456	224	54	13	-	-	-	21	-
Севернобанатска област	**1659**	**482**	**2**	**51**	**6**	**-**	**-**	**575**	**1**
Ада	202	15	-	9	1	-	-	91	-
Кањижа	288	19	-	10	-	-	-	194	-
Кикинда	556	299	1	16	-	-	-	63	-
Нови Кнежевац	171	86	1	5	4	-	-	38	1
Сента	274	25	-	8	1	-	-	138	-
Чока	168	38	-	3	-	-	-	51	-
Севернобачка област	**2316**	**638**	**53**	**95**	**5**	**1**	**-**	**655**	**3**
Бачка Топола	439	128	15	10	1	-	-	159	-
Мали Иђош	167	47	17	3	2	-	-	61	-
Суботица	1710	463	21	82	2	1	-	435	3
Средњобанатска област	**2329**	**1138**	**7**	**82**	**5**	**1**	**-**	**127**	**6**
Житиште	246	121	-	3	-	-	-	20	-
Зрењанин	1516	721	4	68	5	-	-	61	5
Нова Црња	160	94	2	-	-	-	-	17	-
Нови Бечеј	249	106	-	8	-	1	-	18	-
Сечањ	158	96	1	3	-	-	-	11	1

MIGRANTS IN THE REPUBLIC OF SERBIA, BY NATIONAL OR ETHNIC AFFILIATION, BY MUNICIPALITIES, 2012

Immigrations									
National or ethnic affiliation								Неизјашњени и неопредељени *Not declared and undefined*	**Region** **Area** City-municipality
Муслимани *Moslems*	Роми *Romanies*	Румуни *Romanians*	Русини *Ruthenians*	Словаци *Slovaks*	Турци *Turks*	Хрвати *Croats*	Остали *Other*		
1462	**1393**	**210**	**99**	**231**	**7**	**378**	**4906**	**44100**	**REPUBLIC OF SERBIA**
150	**859**	**196**	**96**	**223**	**2**	**360**	**4078**	**26583**	SRBIJA – SEVER
112	**311**	**15**	**6**	**30**	**2**	**49**	**2259**	**19029**	**Beogradski region**
112	**311**	**15**	**6**	**30**	**2**	**49**	**2259**	**19029**	**Beogradska oblast (Grad Beograd)**
-	15	1	-	-	-	1	41	247	Barajevo
8	11	-	1	-	-	2	205	2109	Voždovac
-	3	-	-	2	-	1	119	1062	Vračar
1	5	-	-	-	-	1	100	712	Grocka
13	14	4	1	3	1	4	356	1877	Zvezdara
14	38	1	1	1	-	9	225	1875	Zemun
2	20	-	-	-	-	1	16	146	Lazarevac
-	15	1	-	-	-	1	17	256	Mladenovac
9	59	1	2	3	1	11	305	2668	Novi Beograd
1	7	-	-	-	-	3	99	486	Obrenovac
32	47	4	-	3	-	6	248	2603	Palilula
11	9	1	-	3	-	-	114	1280	Rakovica
6	1	2	-	1	-	-	70	610	Savski Venac
-	7	-	-	-	-	-	20	211	Sopot
4	-	-	-	3	-	3	89	579	Stari Grad
8	42	-	1	3	-	6	185	1766	Čukarica
3	18	-	-	8	-	-	50	542	Surčin
38	**548**	**181**	**90**	**193**	**-**	**311**	**1819**	**7554**	**Region Vojvodine**
2	**79**	**13**	**32**	**6**	**-**	**53**	**125**	**265**	**Zapadnobačka oblast**
-	22	6	1	-	-	10	4	10	Apatin
2	6	-	27	2	-	3	33	56	Kula
-	23	1	3	3	-	3	34	45	Odžaci
-	28	6	1	1	-	37	54	154	Sombor
8	**89**	**123**	**-**	**45**	**-**	**13**	**321**	**1065**	**Južnobanatska oblast**
1	8	17	-	3	-	1	25	120	Alibunar
-	10	4	-	1	-	1	14	62	Bela Crkva
1	26	56	-	1	-	2	34	109	Vršac
-	14	5	-	33	-	-	18	96	Kovačica
1	10	6	-	-	-	1	49	174	Kovin
-	3	1	-	-	-	2	10	45	Opovo
5	13	22	-	6	-	6	151	449	Pančevo
-	5	12	-	1	-	-	20	10	Plandište
17	**101**	**17**	**44**	**97**	**-**	**76**	**608**	**3658**	**Južnobačka oblast**
12	*39*	*13*	*19*	*28*	-	*60*	*419*	*2290*	*Grad Novi Sad*
11	35	9	17	27	-	49	381	1960	Novi Sad
1	4	4	2	1	-	11	38	330	Petrovaradin
1	4	3	-	8	-	2	16	52	Bač
-	19	-	1	14	-	4	52	174	Bačka Palanka
-	-	-	-	38	-	-	9	98	Bački Petrovac
2	4	-	1	2	-	1	4	161	Beočin
-	7	-	-	1	-	1	26	167	Bečej
-	8	1	3	-	-	-	11	195	Žabalj
-	6	-	-	3	-	-	2	26	Srbobran
-	-	-	-	-	-	-	4	23	Sremski Karlovci
-	7	-	-	1	-	2	18	249	Temerin
-	-	-	-	-	-	1	8	154	Titel
2	7	-	20	2	-	5	39	69	Vrbas
4	**77**	**5**	**1**	**3**	**-**	**5**	**105**	**342**	**Severnobanatska oblast**
1	3	-	-	-	-	2	20	60	Ada
1	8	-	-	1	-	2	12	41	Kanjiža
2	28	2	-	-	-	-	34	111	Kikinda
-	20	-	-	-	-	-	8	8	Novi Kneževac
-	9	2	-	2	-	-	20	69	Senta
-	9	1	1	-	-	1	11	53	Čoka
1	**51**	**3**	**4**	**6**	**-**	**111**	**232**	**458**	**Severnobačka oblast**
-	2	-	2	2	-	3	22	95	Bačka Topola
1	9	-	-	-	-	-	8	19	Mali Iđoš
-	40	3	2	4	-	108	202	344	Subotica
1	**114**	**19**	**-**	**13**	**-**	**9**	**159**	**648**	**Srednjobanatska oblast**
-	26	4	-	-	-	-	12	60	Žitište
1	39	11	-	12	-	7	121	461	Zrenjanin
-	29	-	-	-	-	-	1	17	Nova Crnja
-	10	-	-	-	-	1	17	88	Novi Bečej
-	10	4	-	1	-	1	8	22	Sečanj

8-14. МИГРАНТСКО СТАНОВНИШТВО У РЕПУБЛИЦИ СРБИЈИ, ПРЕМА НАЦИОНАЛНОЈ ИЛИ ЕТНИЧКОЈ ПРИПАДНОСТИ, ПО ОПШТИНАМА, 2012. (наставак)

Регион Област Град – општина	Укупно *Total*	Досељени							
		Национална или етничка припадност							
		Срби *Serbs*	Црногорци *Montenegrins*	Југословени *Yugoslavs*	Албанци *Albanians*	Бугари *Bulgarians*	Власи *Vlachs*	Мађари *Hungarians*	Македонци *Macedonians*
Сремска област	**4269**	**2566**	**18**	**140**	**2**	**-**	**-**	**31**	**6**
Инђија	619	318	3	19	-	-	-	5	-
Ириг	157	81	2	7	-	-	-	2	-
Пећинци	536	471	5	6	-	-	-	8	1
Рума	635	372	1	37	-	-	-	5	2
Сремска Митровица	890	530	3	40	-	-	-	7	2
Стара Пазова	968	507	4	20	2	-	-	1	1
Шид	464	287	-	11	-	-	-	3	-
СРБИЈА – ЈУГ	45276	24441	38	164	286	37	7	36	28
Регион Шумадије и Западне Србије	**26190**	**14702**	**18**	**97**	**4**	**2**	**-**	**20**	**10**
Златиборска област	**2914**	**1645**	**3**	**4**	**-**	**-**	**-**	**1**	**1**
Ариље	244	102	-	-	-	-	-	-	-
Бајина Башта	328	301	-	1	-	-	-	-	-
Косјерић	124	87	-	-	-	-	-	-	-
Нова Варош	162	86	-	-	-	-	-	1	1
Пожега	342	159	1	-	-	-	-	-	-
Прибој	211	121	-	1	-	-	-	-	-
Пријепоље	323	96	1	1	-	-	-	-	-
Сјеница	190	55	-	-	-	-	-	-	-
Ужице	711	377	-	1	-	-	-	-	-
Чајетина	279	261	1	-	-	-	-	-	-
Колубарска област	**2507**	**1402**	**-**	**19**	**-**	**-**	**-**	**2**	**1**
Ваљево	1274	588	-	11	-	-	-	-	-
Лајковац	297	271	-	1	-	-	-	-	-
Љиг	163	68	-	-	-	-	-	-	1
Мионица	218	79	-	4	-	-	-	1	-
Осечина	146	121	-	-	-	-	-	-	-
Уб	409	275	-	3	-	-	-	1	-
Мачванска област	**4134**	**2791**	**2**	**18**	**-**	**1**	**-**	**6**	**1**
Богатић	308	280	-	1	-	-	-	1	-
Владимирци	259	100	-	2	-	-	-	1	-
Коцељева	150	121	-	-	-	-	-	-	-
Крупањ	188	161	-	-	-	-	-	1	-
Лозница	1208	1071	2	3	-	-	-	1	-
Љубовија	176	169	-	-	-	-	-	-	-
Мали Зворник	151	81	-	3	-	-	-	-	-
Шабац	1694	808	-	9	-	1	-	2	1
Моравичка област	**2735**	**1826**	**1**	**7**	**-**	**1**	**-**	**1**	**2**
Горњи Милановац	501	257	1	3	-	-	-	-	1
Ивањица	367	176	-	-	-	-	-	-	-
Лучани	247	126	-	-	-	-	-	-	-
Чачак	1620	1267	-	4	-	1	-	1	1
Поморавска област	**2881**	**1686**	**2**	**12**	**1**	**-**	**-**	**3**	**1**
Деспотовац	278	197	-	-	-	-	-	-	1
Параћин	651	436	1	3	-	-	-	-	-
Рековац	134	74	-	1	-	-	-	1	-
Јагодина	1169	538	-	7	-	-	-	-	-
Свилајнац	301	250	-	-	-	-	-	-	-
Ћуприја	348	191	1	1	1	-	-	2	-
Расинска област	**3126**	**1974**	**2**	**11**	**-**	**-**	**-**	**4**	**2**
Александровац	298	237	-	6	-	-	-	1	-
Брус	231	127	-	-	-	-	-	-	-
Варварин	258	228	1	-	-	-	-	1	-
Крушевац	1708	1085	1	4	-	-	-	1	2
Трстеник	544	222	-	-	-	-	-	-	-
Ћићевац	87	75	-	1	-	-	-	1	-
Рашка област	**4539**	**1591**	**4**	**8**	**3**	**-**	**-**	**2**	**2**
Врњачка Бања	513	241	1	2	-	-	-	1	1
Краљево	1624	827	3	4	-	-	-	1	1
Нови Пазар	1363	157	-	2	3	-	-	-	-
Рашка	442	356	-	-	-	-	-	-	-
Тутин	597	10	-	-	-	-	-	-	-
Шумадијска област	**3354**	**1787**	**4**	**18**	**-**	**-**	**-**	**1**	**-**
Аранђеловац	596	485	1	1	-	-	-	-	-
Баточина	153	141	-	-	-	-	-	-	-
Кнић	162	146	-	1	-	-	-	-	-
Крагујевац	2004	835	3	14	-	-	-	1	-
Рача	127	47	-	1	-	-	-	-	-
Топола	248	97	-	-	-	-	-	-	-
Лапово	64	36	-	1	-	-	-	-	-

MIGRANTS IN THE REPUBLIC OF SERBIA, BY NATIONAL OR ETHNIC AFFILIATION, BY MUNICIPALITIES, 2012 (continued)

Immigrations									
National or ethnic affiliation								Неизјашњени и неопредељени *Not declared and undefined*	**Region** **Area** City-municipality
Муслимани *Moslems*	Роми *Romanies*	Румуни *Romanians*	Русини *Ruthenians*	Словаци *Slovaks*	Турци *Turks*	Хрвати *Croats*	Остали *Other*		
5	**37**	**1**	**9**	**23**	**-**	**44**	**269**	**1118**	**Sremska oblast**
-	1	-	-	-	-	6	43	224	Inđija
-	-	-	-	-	-	-	6	59	Irig
-	9	-	-	-	-	7	15	14	Pećinci
-	2	-	1	1	-	6	49	159	Ruma
4	12	-	-	2	-	10	72	208	Sremska Mitrovica
1	10	1	-	11	-	7	54	349	Stara Pazova
-	3	-	8	9	-	8	30	105	Šid
1312	534	14	3	8	5	18	828	17517	SRBIJA – JUG
1299	**148**	**8**	**2**	**6**	**3**	**13**	**569**	**9289**	**Region Šumadije I Zapadne Srbije**
130	**1**	**-**	**-**	**-**	**-**	**-**	**56**	**1073**	**Zlatiborska oblast**
-	1	-	-	-	-	-	2	139	Arilje
-	-	-	-	-	-	-	1	25	Bajina Bašta
-	-	-	-	-	-	-	1	36	Kosjerić
6	-	-	-	-	-	-	2	66	Nova Varoš
-	-	-	-	-	-	-	2	180	Požega
20	-	-	-	-	-	-	2	67	Priboj
39	-	-	-	-	-	-	3	183	Prijepolje
64	-	-	-	-	-	-	35	36	Sjenica
1	-	-	-	-	-	-	6	326	Užice
-	-	-	-	-	-	-	2	15	Čajetina
1	**26**	**1**	**-**	**1**	**-**	**1**	**22**	**1031**	**Kolubarska oblast**
-	7	1	-	1	-	-	10	656	Valjevo
1	10	-	-	-	-	1	-	13	Lajkovac
-	-	-	-	-	-	-	1	93	Ljig
-	1	-	-	-	-	-	3	130	Mionica
-	2	-	-	-	-	-	-	23	Osečina
-	6	-	-	-	-	-	8	116	Ub
11	**24**	**3**	**-**	**-**	**-**	**2**	**41**	**1234**	**Mačvanska oblast**
-	10	2	-	-	-	-	2	12	Bogatić
-	2	-	-	-	-	-	10	144	Vladimirci
-	2	-	-	-	-	-	-	27	Koceljeva
3	-	-	-	-	-	-	1	22	Krupanj
4	4	1	-	-	-	-	7	115	Loznica
-	-	-	-	-	-	-	1	6	Ljubovija
-	-	-	-	-	-	-	3	64	Mali Zvornik
4	6	-	-	-	-	2	17	844	Šabac
1	**7**	**-**	**2**	**-**	**-**	**-**	**25**	**862**	**Moravička oblast**
-	-	-	-	-	-	-	11	228	Gornji Milanovac
1	2	-	2	-	-	-	2	184	Ivanjica
-	1	-	-	-	-	-	2	118	Lučani
-	4	-	-	-	-	-	10	332	Čačak
2	**32**	**2**	**-**	**1**	**1**	**3**	**26**	**1109**	**Pomoravska oblast**
-	7	-	-	-	-	-	3	70	Despotovac
1	10	1	-	-	-	-	6	193	Paraćin
-	-	-	-	-	-	-	1	57	Rekovac
1	6	1	-	-	1	1	12	602	Jagodina
-	3	-	-	1	-	1	-	46	Svilajnac
-	6	-	-	-	-	1	4	141	Ćuprija
-	**23**	**1**	**-**	**-**	**-**	**2**	**17**	**1090**	**Rasinska oblast**
-	3	-	-	-	-	-	-	51	Aleksandrovac
-	-	-	-	-	-	-	1	103	Brus
-	1	-	-	-	-	-	2	25	Varvarin
-	14	-	-	-	-	1	6	594	Kruševac
-	4	1	-	-	-	1	8	308	Trstenik
-	1	-	-	-	-	-	-	9	Ćićevac
1151	**20**	**-**	**-**	**2**	**2**	**1**	**355**	**1398**	**Raška oblast**
-	4	-	-	-	-	-	9	254	Vrnjačka Banja
1	5	-	-	-	-	1	8	773	Kraljevo
735	4	-	-	2	1	-	194	265	Novi Pazar
-	7	-	-	-	-	-	-	79	Raška
415	-	-	-	-	1	-	144	27	Tutin
3	**15**	**1**	**-**	**2**	**-**	**4**	**27**	**1492**	**Šumadijska oblast**
-	5	-	-	1	-	1	3	99	Aranđelovac
-	1	-	-	-	-	1	4	6	Batočina
-	-	-	-	-	-	-	1	14	Knić
3	6	1	-	1	-	1	16	1123	Kragujevac
-	-	-	-	-	-	1	-	78	Rača
-	2	-	-	-	-	-	3	146	Topola
-	1	-	-	-	-	-	-	26	Lapovo

8-14. МИГРАНТСКО СТАНОВНИШТВО У РЕПУБЛИЦИ СРБИЈИ, ПРЕМА НАЦИОНАЛНОЈ ИЛИ ЕТНИЧКОЈ ПРИПАДНОСТИ, ПО ОПШТИНАМА, 2012. (наставак)

Регион Област Град – општина	Укупно *Total*	Досељени							
		Национална или етничка припадност							
		Срби *Serbs*	Црногорци *Montenegrins*	Југословени *Yugoslavs*	Албанци *Albanians*	Бугари *Bulgarians*	Власи *Vlachs*	Мађари *Hungarians*	Македонци *Macedonians*
Регион Јужне и Источне Србије	**19086**	**9739**	**20**	**67**	**282**	**35**	**7**	**16**	**18**
Борска област	**1725**	**725**	**2**	**12**	**-**	**1**	**2**	**-**	**1**
Бор	723	310	1	3	-	-	2	-	-
Кладово	265	114	-	1	-	-	-	-	-
Мајданпек	307	137	-	3	-	1	-	-	-
Неготин	430	164	1	5	-	-	-	-	1
Браничевска област	**2453**	**1317**	**2**	**10**	**1**	**-**	**1**	**1**	**-**
Град Пожаревац	*1191*	*504*	*1*	*7*	*1*	-	-	*1*	-
Пожаревац	953	424	-	7	-	-	-	1	-
Костолац	238	80	1	-	1	-	-	-	-
Велико Градиште	230	190	-	1	-	-	1	-	-
Голубац	144	116	-	-	-	-	-	-	-
Жабари	126	45	-	-	-	-	-	-	-
Жагубица	125	101	-	-	-	-	-	-	-
Кучево	189	123	-	1	-	-	-	-	-
Мало Црниће	102	40	1	-	-	-	-	-	-
Петровац на Млави	346	198	-	1	-	-	-	-	-
Зајечарска област	**1674**	**753**	**-**	**6**	**-**	**-**	**3**	**4**	**2**
Бољевац	186	143	-	-	-	-	3	-	-
Зајечар	872	317	-	4	-	-	-	4	2
Књажевац	386	143	-	2	-	-	-	-	-
Сокобања	230	150	-	-	-	-	-	-	-
Јабланичка област	**2317**	**1243**	**4**	**2**	**9**	**1**	**-**	**1**	**1**
Бојник	143	69	-	-	-	-	-	-	-
Власотинце	285	124	1	-	-	-	-	1	-
Лебане	280	173	-	-	-	-	-	-	-
Лесковац	1425	772	3	1	1	1	-	-	1
Медвеђа	134	79	-	1	8	-	-	-	-
Црна Трава	50	26	-	-	-	-	-	-	-
Нишавска област	**4870**	**2599**	**6**	**15**	**1**	**2**	**1**	**5**	**9**
Град Ниш	*3283*	*1653*	*5*	*13*	*1*	*2*	*1*	*1*	*4*
Нишка Бања	411	191	-	4	-	-	-	-	1
Пантелеј	702	359	1	2	-	-	1	-	1
Црвени крст	396	189	1	1	-	-	-	-	-
Палилула	832	421	1	3	1	1	-	-	1
Медијана	942	493	2	3	-	1	-	1	1
Алексинац	699	420	-	2	-	-	-	2	2
Гаџин Хан	92	76	-	-	-	-	-	1	-
Дољевац	328	160	1	-	-	-	-	1	1
Мерошина	180	101	-	-	-	-	-	-	-
Ражањ	110	96	-	-	-	-	-	-	-
Сврљиг	178	93	-	-	-	-	-	-	2
Пиротска област	**1027**	**437**	**-**	**4**	**-**	**18**	**-**	**-**	**-**
Бабушница	139	59	-	1	-	-	-	-	-
Бела Паланка	161	133	-	1	-	-	-	-	-
Димитровград	103	27	-	1	-	18	-	-	-
Пирот	624	218	-	1	-	-	-	-	-
Подунавска област	**1782**	**769**	**4**	**9**	**-**	**-**	**-**	**4**	**-**
Велика Плана	397	157	1	-	-	-	-	1	-
Смедерево	998	405	2	4	-	-	-	2	-
Смедеревска Паланка	387	207	1	5	-	-	-	1	-
Пчињска област	**1993**	**858**	**1**	**6**	**271**	**13**	**-**	**-**	**5**
Град Врање	*859*	*508*	*1*	*2*	*1*	*3*	-	-	*1*
Врање	746	443	1	2	1	3	-	-	1
Врањска Бања	113	65	-	-	-	-	-	-	-
Босилеград	60	8	-	1	-	8	-	-	-
Бујановац	304	81	-	-	107	-	-	-	2
Владичин Хан	240	112	-	-	-	1	-	-	1
Прешево	241	15	-	-	163	-	-	-	-
Сурдулица	200	84	-	3	-	1	-	-	-
Трговиште	89	50	-	-	-	-	-	-	1
Топличка област	**1245**	**1038**	**1**	**3**	**-**	**-**	**-**	**1**	**-**
Блаце	146	130	-	-	-	-	-	-	-
Житорађа	243	169	-	1	-	-	-	-	-
Куршумлија	289	235	1	2	-	-	-	-	-
Прокупље	567	504	-	-	-	-	-	1	-
Регион Косово и Метохија	**...**	**...**	**...**	**...**	**...**	**...**	**...**	**...**	**...**

MIGRANTS IN THE REPUBLIC OF SERBIA, BY NATIONAL OR ETHNIC AFFILIATION, BY MUNICIPALITIES, 2012 (continued)

Immigrations								Неизјашњени и неопредељени *Not declared and undefined*	Region Area City-municipality
National or ethnic affiliation									
Муслимани *Moslems*	Роми *Romanies*	Румуни *Romanians*	Русини *Ruthenians*	Словаци *Slovaks*	Турци *Turks*	Хрвати *Croats*	Остали *Other*		
13	**386**	**6**	**1**	**2**	**2**	**5**	**259**	**8228**	**Region Južne i Istočne Srbije**
2	**9**	**-**	**-**	**1**	**-**	**1**	**37**	**932**	**Borska oblast**
1	7	-	-	1	-	-	21	377	Bor
-	-	-	-	-	-	-	3	147	Kladovo
-	-	-	-	-	-	-	6	160	Majdanpek
1	2	-	-	-	-	1	7	248	Negotin
3	**52**	**2**	**-**	**-**	**-**	**-**	**25**	**1039**	**Braničevska oblast**
2	*30*	*1*	-	-	-	-	*21*	*623*	*Grad Požaravac*
1	10	1	-	-	-	-	12	497	Požarevac
1	20	-	-	-	-	-	9	126	Kostolac
-	16	-	-	-	-	-	-	22	Veliko Gradište
-	1	-	-	-	-	-	-	27	Golubac
-	2	-	-	-	-	-	-	79	Žabari
-	-	-	-	-	-	-	2	22	Žagubica
1	2	-	-	-	-	-	1	61	Kučevo
-	-	-	-	-	-	-	-	61	Malo Crniće
-	1	1	-	-	-	-	1	144	Petrovac na Mlavi
2	**18**	**1**	**1**	**-**	**1**	**-**	**17**	**866**	**Zaječarska oblast**
1	3	-	-	-	-	-	-	36	Boljevac
1	5	1	-	-	-	-	13	525	Zaječar
-	8	-	1	-	-	-	3	229	Knjaževac
-	2	-	-	-	1	-	1	76	Sokobanja
2	**88**	**-**	**-**	**-**	**-**	**-**	**17**	**949**	**Jablanička oblast**
-	11	-	-	-	-	-	1	62	Bojnik
-	2	-	-	-	-	-	1	156	Vlasotince
-	12	-	-	-	-	-	1	94	Lebane
-	63	-	-	-	-	-	13	570	Leskovac
2	-	-	-	-	-	-	1	43	Medveđa
-	-	-	-	-	-	-	-	24	Crna Trava
2	**51**	**1**	**-**	**-**	**1**	**2**	**55**	**2120**	**Nišavska oblast**
2	*21*	*1*	-	-	*1*	*1*	*42*	*1535*	*Grad Niš*
-	9	-	-	-	-	-	6	200	Niška Banja
-	1	-	-	-	-	-	9	328	Pantelej
1	3	-	-	-	-	1	3	197	Crveni krst
1	6	-	-	-	1	-	9	387	Palilula
-	2	1	-	-	-	-	15	423	Medijana
-	10	-	-	-	-	-	8	255	Aleksinac
-	3	-	-	-	-	1	1	10	Gadžin Han
-	9	-	-	-	-	-	2	154	Doljevac
-	4	-	-	-	-	-	-	75	Merošina
-	1	-	-	-	-	-	1	12	Ražanj
-	3	-	-	-	-	-	1	79	Svrljig
1	**28**	**-**	**-**	**-**	**-**	**-**	**64**	**475**	**Pirotska oblast**
-	1	-	-	-	-	-	2	76	Babušnica
-	15	-	-	-	-	-	3	9	Bela Palanka
-	-	-	-	-	-	-	41	16	Dimitrovgrad
1	12	-	-	-	-	-	18	374	Pirot
1	**14**	**1**	**-**	**1**	**-**	**1**	**26**	**952**	**Podunavska oblast**
-	2	-	-	-	-	1	2	233	Velika Plana
1	10	1	-	1	-	-	17	555	Smederevo
-	2	-	-	-	-	-	7	164	Smederevska Palanka
-	**67**	**1**	**-**	**-**	**-**	**-**	**8**	**763**	**Pčinjska oblast**
-	*14*	-	-	-	-	-	*4*	*325*	*Grad Vranje*
-	14	-	-	-	-	-	4	277	Vranje
-	-	-	-	-	-	-	-	48	Vranjska Banja
-	1	-	-	-	-	-	1	41	Bosilegrad
-	39	-	-	-	-	-	1	74	Bujanovac
-	9	-	-	-	-	-	-	117	Vladičin Han
-	-	-	-	-	-	-	-	63	Preševo
-	3	1	-	-	-	-	1	107	Surdulica
-	1	-	-	-	-	-	1	36	Trgovište
-	**59**	**-**	**-**	**-**	**-**	**1**	**10**	**132**	**Toplička oblast**
-	1	-	-	-	-	-	-	15	Blace
-	22	-	-	-	-	-	-	51	Žitorađa
-	9	-	-	-	-	1	2	39	Kuršumlija
-	27	-	-	-	-	-	8	27	Prokuplje
...	**...**	**...**	**...**	**...**	**...**	**...**	**...**	**...**	**Region Kosovo i Metohija**

8-14. МИГРАНТСКО СТАНОВНИШТВО У РЕПУБЛИЦИ СРБИЈИ, ПРЕМА НАЦИОНАЛНОЈ ИЛИ ЕТНИЧКОЈ ПРИПАДНОСТИ, ПО ОПШТИНАМА, 2012.

Регион Област Град – општина	Укупно *Total*	Одсељени							
		Национална или етничка припадност							
		Срби *Serbs*	Црногорци *Montenegrins*	Југословени *Yugoslavs*	Албанци *Albanians*	Бугари *Bulgarians*	Власи *Vlachs*	Мађари *Hungarians*	Македонци *Macedonians*
РЕПУБЛИКА СРБИЈА	**121892**	**64331**	**721**	**1491**	**358**	**63**	**9**	**1968**	**165**
СРБИЈА – СЕВЕР	69390	36253	675	1342	72	21	1	1945	125
Београдски регион	**42391**	**23159**	**309**	**455**	**31**	**14**	**1**	**36**	**54**
Београдска област (Град Београд)	**42391**	**23159**	**309**	**455**	**31**	**14**	**1**	**36**	**54**
Барајево	562	365	1	4	-	-	-	-	2
Вождовац	4392	2200	30	50	4	2	-	1	8
Врачар	2048	1172	23	25	2	-	-	1	2
Гроцка	1213	824	5	11	-	-	-	6	-
Звездара	4283	2191	33	34	2	1	-	1	6
Земун	3647	1827	20	48	8	1	1	3	6
Лазаревац	1166	959	-	6	-	-	-	2	1
Младеновац	754	533	5	6	-	-	-	-	1
Нови Београд	5871	2937	58	75	3	3	-	5	3
Обреновац	1310	802	1	6	-	-	-	1	1
Палилула	4650	2312	28	47	4	1	-	5	7
Раковица	2794	1391	18	27	4	1	-	3	3
Савски венац	1886	979	25	28	1	-	-	2	3
Сопот	323	179	3	2	-	-	-	-	-
Стари град	2134	1284	22	32	1	1	-	-	3
Чукарица	4703	2847	34	48	2	4	-	6	7
Сурчин	655	357	3	6	-	-	-	-	1
Регион Војводине	**26999**	**13094**	**366**	**887**	**41**	**7**	**-**	**1909**	**71**
Западнобачка област	**2471**	**1356**	**100**	**119**	**3**	**-**	**-**	**140**	**5**
Апатин	324	204	1	7	1	-	-	21	1
Кула	601	245	89	19	-	-	-	30	2
Оџаци	472	297	3	17	-	-	-	5	2
Сомбор	1074	610	7	76	2	-	-	84	-
Јужнобанатска област	**3668**	**1738**	**15**	**95**	**8**	**4**	**-**	**75**	**44**
Алибунар	335	134	-	2	-	-	-	3	1
Бела Црква	229	119	1	5	3	-	-	6	-
Вршац	616	371	1	19	3	-	-	19	4
Ковачица	286	73	2	15	-	-	-	16	-
Ковин	450	157	1	3	-	2	-	1	1
Опово	171	104	-	5	-	-	-	2	3
Панчево	1383	704	10	43	2	2	-	15	31
Пландиште	198	76	-	3	-	-	-	13	4
Јужнобачка област	**9352**	**4369**	**165**	**265**	**10**	**3**	**-**	**283**	**9**
Град Нови Сад	*5491*	*2674*	*59*	*141*	*5*	*3*	-	*92*	*8*
Нови Сад	4682	2272	54	123	5	3	-	81	7
Петроварадин	809	402	5	18	-	-	-	11	1
Бач	177	63	3	12	-	-	-	3	-
Бачка Паланка	735	472	1	38	3	-	-	11	-
Бачки Петровац	171	36	-	5	1	-	-	2	-
Беочин	298	113	-	3	-	-	-	3	-
Бечеј	494	132	3	17	-	-	-	97	-
Жабаљ	333	100	-	5	-	-	-	2	-
Србобран	258	148	5	3	-	-	-	19	-
Сремски Карловци	172	117	2	5	-	-	-	4	-
Темерин	375	144	2	4	1	-	-	24	-
Тител	207	78	-	11	-	-	-	3	-
Врбас	641	292	90	21	-	-	-	23	1
Севернобанатска област	**2080**	**770**	**6**	**72**	**8**	**-**	**-**	**616**	**4**
Ада	212	20	-	7	1	-	-	88	-
Кањижа	351	42	1	9	6	-	-	233	-
Кикинда	840	502	3	36	-	-	-	68	2
Нови Кнежевац	185	105	1	5	-	-	-	27	2
Сента	280	37	-	7	1	-	-	141	-
Чока	212	64	1	8	-	-	-	59	-
Севернобачка област	**2185**	**667**	**58**	**99**	**7**	**-**	**-**	**581**	**1**
Бачка Топола	526	206	12	10	1	-	-	158	-
Мали Иђош	160	51	23	4	1	-	-	56	-
Суботица	1499	410	23	85	5	-	-	367	1
Средњобанатска област	**2693**	**1323**	**4**	**83**	**3**	**-**	**-**	**190**	**1**
Житиште	367	184	2	6	-	-	-	45	-
Зрењанин	1522	702	2	63	2	-	-	62	1
Нова Црња	216	125	-	3	-	-	-	24	-
Нови Бечеј	313	145	-	4	1	-	-	29	-
Сечањ	275	167	-	7	-	-	-	30	-

MIGRANTS IN THE REPUBLIC OF SERBIA, BY NATIONAL OR ETHNIC AFFILIATION, BY MUNICIPALITIES, 2012

Emigrations									Region Area City-municipality
National or ethnic affiliation								Неизјашњени и неопредељени *Not declared and undefined*	
Муслимани *Moslems*	Роми *Romanies*	Румуни *Romanians*	Русини *Ruthenians*	Словаци *Slovaks*	Турци *Turks*	Хрвати *Croats*	Остали *Other*		
1462	**1393**	**210**	**99**	**231**	**7**	**378**	**4906**	**44100**	**REPUBLIC OF SERBIA**
147	833	207	98	226	3	363	4083	22996	SRBIJA – SEVER
99	**295**	**11**	**3**	**17**	**3**	**44**	**2034**	**15826**	**Beogradski region**
99	**295**	**11**	**3**	**17**	**3**	**44**	**2034**	**15826**	**Beogradska oblast (Grad Beograd)**
-	15	-	-	-	-	-	14	161	Barajevo
8	21	1	-	1	-	3	131	1932	Voždovac
4	4	-	-	1	-	2	63	749	Vračar
5	4	-	-	-	-	-	41	317	Grocka
9	19	2	1	-	1	5	530	1448	Zvezdara
13	46	-	-	1	-	7	124	1542	Zemun
3	6	-	-	-	-	1	14	174	Lazarevac
-	12	-	-	-	-	-	9	188	Mladenovac
11	25	1	-	3	-	6	237	2504	Novi Beograd
3	10	-	-	-	-	-	82	404	Obrenovac
16	50	6	-	3	-	7	195	1969	Palilula
6	12	-	-	1	1	4	85	1238	Rakovica
3	9	1	1	1	1	-	79	753	Savski Venac
1	10	-	-	1	-	-	8	119	Sopot
8	3	-	-	1	-	2	83	694	Stari Grad
5	34	-	1	-	-	6	312	1397	Čukarica
4	15	-	-	4	-	1	27	237	Surčin
48	**538**	**196**	**95**	**209**	**-**	**319**	**2049**	**7170**	**Region Vojvodine**
2	**62**	**14**	**33**	**17**	**-**	**66**	**205**	**349**	**Zapadnobačka oblast**
-	19	3	-	-	-	18	9	40	Apatin
-	6	-	30	1	-	5	75	99	Kula
-	19	7	1	12	-	2	46	61	Odžaci
2	18	4	2	4	-	41	75	149	Sombor
9	**104**	**146**	**-**	**54**	**-**	**15**	**405**	**956**	**Južnobanatska oblast**
1	14	42	-	6	-	-	23	109	Alibunar
-	10	6	-	-	-	1	20	58	Bela Crkva
1	34	45	-	1	-	4	36	78	Vršac
-	10	5	-	38	-	-	26	101	Kovačica
-	5	6	-	-	-	1	74	199	Kovin
-	7	1	-	-	-	1	10	38	Opovo
7	21	19	-	6	-	7	177	339	Pančevo
-	3	22	-	3	-	1	39	34	Plandište
18	**103**	**5**	**49**	**89**	**-**	**58**	**473**	**3453**	**Južnobačka oblast**
10	*29*	*2*	*16*	*20*	-	*31*	*238*	*2163*	*Grad Novi Sad*
5	28	2	15	19	-	24	211	1833	Novi Sad
5	1	-	1	1	-	7	27	330	Petrovaradin
1	11	1	-	5	-	5	26	47	Bač
3	13	1	-	30	-	5	62	96	Bačka Palanka
-	1	-	-	27	-	1	5	93	Bački Petrovac
2	8	1	-	3	-	-	10	155	Beočin
-	3	-	1	1	-	2	44	194	Bečej
-	6	-	2	-	-	1	8	209	Žabalj
-	10	-	1	-	-	1	14	57	Srbobran
-	-	-	-	-	-	3	3	38	Sremski Karlovci
-	3	-	-	-	-	2	4	191	Temerin
-	10	-	-	-	-	-	7	98	Titel
2	9	-	29	3	-	7	52	112	Vrbas
3	**84**	**6**	**-**	**3**	**-**	**7**	**142**	**359**	**Severnobanatska oblast**
-	3	-	-	-	-	2	20	71	Ada
-	14	-	-	-	-	1	18	27	Kanjiža
3	34	4	-	1	-	1	53	133	Kikinda
-	22	-	-	-	-	2	6	15	Novi Kneževac
-	3	1	-	1	-	-	24	65	Senta
-	8	1	-	1	-	1	21	48	Čoka
8	**36**	**2**	**3**	**4**	**-**	**112**	**271**	**336**	**Severnobačka oblast**
-	1	-	1	2	-	3	33	99	Bačka Topola
-	4	-	1	-	-	1	6	13	Mali Iđoš
8	31	2	1	2	-	108	232	224	Subotica
1	**120**	**23**	**-**	**14**	**-**	**12**	**218**	**701**	**Srednjobanatska oblast**
-	33	5	-	-	-	-	24	68	Žitište
-	29	15	-	12	-	9	155	470	Zrenjanin
-	22	-	-	-	-	2	7	33	Nova Crnja
-	17	-	-	-	-	1	17	99	Novi Bečej
1	19	3	-	2	-	-	15	31	Sečanj

8-14. МИГРАНТСКО СТАНОВНИШТВО У РЕПУБЛИЦИ СРБИЈИ, ПРЕМА НАЦИОНАЛНОЈ ИЛИ ЕТНИЧКОЈ ПРИПАДНОСТИ, ПО ОПШТИНАМА, 2012. (наставак)

Регион Област Град – општина	Укупно *Total*	Одсељени							
		Национална или етничка припадност							
		Срби *Serbs*	Црногорци *Montenegrins*	Југословени *Yugoslavs*	Албанци *Albanians*	Бугари *Bulgarians*	Власи *Vlachs*	Мађари *Hungarians*	Македонци *Macedonians*
Сремска област	**4550**	**2871**	**18**	**154**	**2**	**-**	**-**	**24**	**7**
Инђија	594	352	2	9	-	-	-	4	-
Ириг	188	88	-	4	-	-	-	4	-
Пећинци	401	354	4	3	-	-	-	3	1
Рума	822	527	2	70	2	-	-	9	3
Сремска Митровица	1063	732	6	34	-	-	-	4	2
Стара Пазова	896	440	2	16	-	-	-	-	1
Шид	586	378	2	18	-	-	-	-	-
СРБИЈА – ЈУГ	52502	28078	46	149	286	42	8	23	40
Регион Шумадије и Западне Србије	**30325**	**16837**	**22**	**84**	**6**	**2**	**-**	**13**	**13**
Златиборска област	**4193**	**2241**	**4**	**5**	**1**	**-**	**-**	**3**	**2**
Ариље	245	86	-	1	-	-	-	1	-
Бајина Башта	406	312	-	1	-	-	-	1	-
Косјерић	169	104	-	-	-	-	-	-	1
Нова Варош	319	163	-	1	-	-	-	-	1
Пожега	390	209	1	-	-	-	-	-	-
Прибој	457	252	1	1	-	-	-	-	-
Пријепоље	552	164	1	-	1	-	-	-	-
Сјеница	324	57	-	-	-	-	-	-	-
Ужице	1079	684	-	1	-	-	-	-	-
Чајетина	252	210	1	-	-	-	-	1	-
Колубарска област	**2870**	**1613**	**1**	**20**	**-**	**-**	**-**	**-**	**1**
Ваљево	1400	766	-	15	-	-	-	-	-
Лајковац	303	235	1	-	-	-	-	-	-
Љиг	258	112	-	2	-	-	-	-	-
Мионица	259	98	-	-	-	-	-	-	1
Осечина	213	133	-	-	-	-	-	-	-
Уб	437	269	-	3	-	-	-	-	-
Мачванска област	**4975**	**3230**	**2**	**11**	**1**	**2**	**-**	**4**	**2**
Богатић	424	321	-	-	-	-	-	1	-
Владимирци	241	94	-	-	-	-	-	-	-
Коцељева	208	132	-	-	-	-	-	-	-
Крупањ	356	247	-	1	-	-	-	-	-
Лозница	1470	1199	-	4	-	-	-	-	-
Љубовија	280	228	-	1	-	-	-	-	-
Мали Зворник	251	155	2	2	-	-	-	-	-
Шабац	1745	854	-	3	1	2	-	3	2
Моравичка област	**3203**	**2058**	**-**	**6**	**-**	**-**	**-**	**1**	**-**
Горњи Милановац	660	422	-	5	-	-	-	-	-
Ивањица	531	262	-	-	-	-	-	-	-
Лучани	320	176	-	-	-	-	-	-	-
Чачак	1692	1198	-	1	-	-	-	1	-
Поморавска област	**3041**	**1673**	**2**	**8**	**1**	**-**	**-**	**2**	**1**
Деспотовац	360	174	2	1	-	-	-	-	-
Параћин	702	359	-	3	-	-	-	-	-
Рековац	187	104	-	-	-	-	-	-	-
Јагодина	993	525	-	3	1	-	-	-	-
Свилајнац	357	225	-	-	-	-	-	1	-
Ћуприја	442	286	-	1	-	-	-	1	1
Расинска област	**3743**	**2325**	**1**	**8**	**1**	**-**	**-**	**-**	**2**
Александровац	380	241	-	1	-	-	-	-	-
Брус	301	162	1	-	-	-	-	-	-
Варварин	241	175	-	-	-	-	-	-	-
Крушевац	2020	1395	-	1	1	-	-	-	2
Трстеник	687	266	-	4	-	-	-	-	-
Ћићевац	114	86	-	2	-	-	-	-	-
Рашка област	**4951**	**1913**	**6**	**8**	**2**	**-**	**-**	**2**	**3**
Врњачка Бања	494	242	1	3	-	-	-	1	-
Краљево	1902	979	3	5	-	-	-	1	3
Нови Пазар	1109	231	1	-	1	-	-	-	-
Рашка	568	436	-	-	-	-	-	-	-
Тутин	878	25	1	-	1	-	-	-	-
Шумадијска област	**3349**	**1784**	**6**	**18**	**-**	**-**	**-**	**1**	**2**
Аранђеловац	709	490	2	-	-	-	-	-	-
Баточина	180	138	-	-	-	-	-	-	2
Knić	179	136	-	-	-	-	-	-	-
Крагујевац	1721	748	4	16	-	-	-	-	-
Рача	164	82	-	2	-	-	-	1	-
Топола	304	128	-	-	-	-	-	-	-
Лапово	92	62	-	-	-	-	-	-	-

MIGRANTS IN THE REPUBLIC OF SERBIA, BY NATIONAL OR ETHNIC AFFILIATION, BY MUNICIPALITIES, 2012 (continued)

Emigrations									
National or ethnic affiliation								Неизјашњени и неопредељени *Not declared and undefined*	**Region** **Area** City-municipality
Муслимани *Moslems*	Роми *Romanies*	Румуни *Romanians*	Русини *Ruthenians*	Словаци *Slovaks*	Турци *Turks*	Хрвати *Croats*	Остали *Other*		
7	**29**	**-**	**10**	**28**	**-**	**49**	**335**	**1016**	**Sremska oblast**
-	4	-	-	2	-	3	53	165	Inđija
-	-	-	-	-	-	1	16	75	Irig
-	5	-	-	1	-	6	7	17	Pećinci
2	2	-	-	1	-	9	59	136	Ruma
5	9	-	1	2	-	11	84	173	Sremska Mitrovica
-	9	-	2	9	-	11	88	318	Stara Pazova
-	-	-	7	13	-	8	28	132	Šid
1315	560	3	1	5	4	15	823	21104	SRBIJA – JUG
1299	**151**	**2**	**1**	**5**	**2**	**10**	**562**	**11316**	**Region Šumadije I Zapadne Srbije**
216	**3**	**-**	**-**	**-**	**1**	**-**	**84**	**1633**	**Zlatiborska oblast**
2	-	-	-	-	-	-	2	153	Arilje
-	-	-	-	-	-	-	1	91	Bajina Bašta
-	-	-	-	-	-	-	2	62	Kosjerić
7	-	-	-	-	-	-	5	142	Nova Varoš
-	-	-	-	-	-	-	3	177	Požega
26	-	-	-	-	-	-	8	169	Priboj
54	1	-	-	-	-	-	15	316	Prijepolje
127	1	-	-	-	1	-	41	97	Sjenica
-	1	-	-	-	-	-	6	387	Užice
-	-	-	-	-	-	-	1	39	Čajetina
-	**23**	**-**	**-**	**-**	**-**	**1**	**27**	**1184**	**Kolubarska oblast**
-	7	-	-	-	-	1	14	597	Valjevo
-	6	-	-	-	-	-	1	60	Lajkovac
-	4	-	-	-	-	-	3	137	Ljig
-	3	-	-	-	-	-	1	156	Mionica
-	1	-	-	-	-	-	2	77	Osečina
-	2	-	-	-	-	-	6	157	Ub
11	**27**	**-**	**-**	**-**	**-**	**3**	**33**	**1649**	**Mačvanska oblast**
-	8	-	-	-	-	-	3	91	Bogatić
-	3	-	-	-	-	-	2	142	Vladimirci
-	3	-	-	-	-	-	-	73	Koceljeva
2	1	-	-	-	-	-	3	102	Krupanj
3	3	-	-	-	-	-	3	258	Loznica
-	-	-	-	-	-	-	-	51	Ljubovija
1	-	-	-	-	-	-	3	88	Mali Zvornik
5	9	-	-	-	-	3	19	844	Šabac
2	**7**	**-**	**-**	**-**	**-**	**-**	**23**	**1106**	**Moravička oblast**
1	2	-	-	-	-	-	6	224	Gornji Milanovac
1	2	-	-	-	-	-	3	263	Ivanjica
-	-	-	-	-	-	-	3	141	Lučani
-	3	-	-	-	-	-	11	478	Čačak
1	**29**	**2**	**-**	**2**	**-**	**3**	**25**	**1292**	**Pomoravska oblast**
-	8	1	-	-	-	-	4	170	Despotovac
-	10	1	-	1	-	-	9	319	Paraćin
1	-	-	-	-	-	-	-	82	Rekovac
-	3	-	-	1	-	1	6	453	Jagodina
-	4	-	-	-	-	1	1	125	Svilajnac
-	4	-	-	-	-	1	5	143	Ćuprija
1	**24**	**-**	**1**	**-**	**-**	**1**	**18**	**1361**	**Rasinska oblast**
-	2	-	-	-	-	-	1	135	Aleksandrovac
-	1	-	-	-	-	-	-	137	Brus
-	1	-	-	-	-	-	-	65	Varvarin
-	15	-	1	-	-	1	8	596	Kruševac
1	3	-	-	-	-	-	8	405	Trstenik
-	2	-	-	-	-	-	1	23	Ćićevac
1067	**23**	**-**	**-**	**2**	**1**	**1**	**330**	**1593**	**Raška oblast**
-	2	-	-	-	-	-	11	234	Vrnjačka Banja
-	11	-	-	1	-	1	15	883	Kraljevo
406	2	-	-	1	1	-	155	311	Novi Pazar
3	8	-	-	-	-	-	1	120	Raška
658	-	-	-	-	-	-	148	45	Tutin
1	**15**	**-**	**-**	**1**	**-**	**1**	**22**	**1498**	**Šumadijska oblast**
-	5	-	-	-	-	-	7	205	Aranđelovac
-	-	-	-	-	-	-	-	40	Batočina
-	-	-	-	-	-	-	-	43	Knić
1	7	-	-	-	-	-	13	932	Kragujevac
-	-	-	-	1	-	1	-	77	Rača
-	2	-	-	-	-	-	2	172	Topola
-	1	-	-	-	-	-	-	29	Lapovo

8-14. МИГРАНТСКО СТАНОВНИШТВО У РЕПУБЛИЦИ СРБИЈИ, ПРЕМА НАЦИОНАЛНОЈ ИЛИ ЕТНИЧКОЈ ПРИПАДНОСТИ, ПО ОПШТИНАМА, 2012. (наставак)

Регион Област Град – општина	Укупно *Total*	Одсељени							
		Национална или етничка припадност							
		Срби *Serbs*	Црногорци *Montenegrins*	Југословени *Yugoslavs*	Албанци *Albanians*	Бугари *Bulgarians*	Власи *Vlachs*	Мађари *Hungarians*	Македонци *Macedonians*
Регион Јужне и Источне Србије	**22177**	**11241**	**24**	**65**	**280**	**40**	**8**	**10**	**27**
Борска област	**2035**	**850**	**3**	**12**	**-**	**-**	**3**	**2**	**1**
Бор	809	344	1	5	-	-	3	-	-
Кладово	281	100	-	1	-	-	-	-	-
Мајданпек	441	194	1	3	-	-	-	1	-
Неготин	504	212	1	3	-	-	-	1	1
Браничевска област	**2604**	**1466**	**6**	**8**	**-**	**-**	**-**	**2**	**2**
Град Пожаревац	*1038*	*460*	*4*	*7*	-	-	-	*1*	-
Пожаревац	824	386	4	6	-	-	-	1	-
Костолац	214	74	-	1	-	-	-	-	-
Велико Градиште	285	216	1	-	-	-	-	-	2
Голубац	138	98	-	-	-	-	-	-	-
Жабари	165	59	-	-	-	-	-	-	-
Жагубица	142	122	-	-	-	-	-	-	-
Кучево	255	181	1	-	-	-	-	-	-
Мало Црниће	179	66	-	1	-	-	-	1	-
Петровац на Млави	402	264	-	-	-	-	-	-	-
Зајечарска област	**1879**	**830**	**1**	**7**	**-**	**-**	**3**	**3**	**5**
Бољевац	264	159	-	-	-	-	3	-	1
Зајечар	942	366	-	6	-	-	-	2	3
Књажевац	441	151	-	1	-	-	-	-	1
Сокобања	232	154	1	-	-	-	-	1	-
Јабланичка област	**2944**	**1408**	**3**	**4**	**10**	**1**	**-**	**1**	**2**
Бојник	174	75	-	-	-	-	-	-	1
Власотинце	386	159	1	1	-	-	-	-	-
Лебане	414	187	-	-	1	-	-	-	-
Лесковац	1750	878	2	3	1	1	-	1	1
Медвеђа	154	80	-	-	8	-	-	-	-
Црна Трава	66	29	-	-	-	-	-	-	-
Нишавска област	**4903**	**2886**	**6**	**11**	**2**	**5**	**1**	**-**	**7**
Град Ниш	*3208*	*1922*	*3*	*8*	*1*	*5*	*1*	-	*4*
Нишка Бања	351	197	1	1	-	1	-	-	-
Пантелеј	663	393	-	2	-	1	-	-	1
Црвени крст	428	210	-	4	-	1	-	-	-
Палилула	862	539	1	1	1	-	1	-	-
Медијана	904	583	1	-	-	2	-	-	3
Алексинац	791	460	-	1	1	-	-	-	3
Гаџин Хан	131	91	-	-	-	-	-	-	-
Дољевац	251	110	1	-	-	-	-	-	-
Мерошина	191	94	1	1	-	-	-	-	-
Ражањ	143	124	1	-	-	-	-	-	-
Сврљиг	188	85	-	1	-	-	-	-	-
Пиротска област	**1183**	**451**	**2**	**1**	**-**	**16**	**-**	**-**	**1**
Бабушница	207	76	-	-	-	-	-	-	-
Бела Паланка	183	112	-	-	-	-	-	-	-
Димитровград	121	25	-	-	-	14	-	-	-
Пирот	672	238	2	1	-	2	-	-	1
Подунавска област	**2475**	**1103**	**2**	**6**	**-**	**-**	**1**	**1**	**1**
Велика Плана	562	208	-	-	-	-	1	-	-
Смедерево	1306	554	2	1	-	-	-	-	-
Смедеревска Паланка	607	341	-	5	-	-	-	1	1
Пчињска област	**2627**	**1129**	**-**	**14**	**268**	**18**	**-**	**-**	**8**
Град Врање	*1042*	*539*	-	*1*	*6*	*3*	-	-	*2*
Врање	916	481	-	1	6	3	-	-	2
Врањска Бања	126	58	-	-	-	-	-	-	-
Босилеград	87	19	-	4	-	10	-	-	-
Бујановац	412	124	-	-	101	-	-	-	-
Владичин Хан	374	196	-	1	-	3	-	-	1
Прешево	284	37	-	-	161	-	-	-	-
Сурдулица	283	129	-	8	-	2	-	-	-
Трговиште	145	85	-	-	-	-	-	-	5
Топличка област	**1527**	**1118**	**1**	**2**	**-**	**-**	**-**	**1**	**-**
Блаце	162	136	-	1	-	-	-	-	-
Житорађа	273	138	-	-	-	-	-	-	-
Куршумлија	365	285	-	1	-	-	-	-	-
Прокупље	727	559	1	-	-	-	-	1	-
Регион Косово и Метохија	**...**	**...**	**...**	**...**	**...**	**...**	**...**	**...**	**...**

MIGRANTS IN THE REPUBLIC OF SERBIA, BY NATIONAL OR ETHNIC AFFILIATION, BY MUNICIPALITIES, 2012 (continued)

Emigrations									
National or ethnic affiliation								Неизјашњени и неопредељени *Not declared and undefined*	**Region** **Area** City-municipality
Муслимани *Moslems*	Роми *Romanies*	Румуни *Romanians*	Русини *Ruthenians*	Словаци *Slovaks*	Турци *Turks*	Хрвати *Croats*	Остали *Other*		
16	**409**	**1**	**-**	**-**	**2**	**5**	**261**	**9788**	**Region Južne i Istočne Srbije**
4	**17**	**-**	**-**	**-**	**-**	**-**	**35**	**1108**	**Borska oblast**
2	9	-	-	-	-	-	24	421	Bor
-	2	-	-	-	-	-	4	174	Kladovo
2	1	-	-	-	-	-	4	235	Majdanpek
-	5	-	-	-	-	-	3	278	Negotin
5	**39**	**1**	**-**	**-**	**-**	**1**	**22**	**1052**	**Braničevska oblast**
4	*25*	-	-	-	-	-	*14*	*523*	*Grad Požarevac*
4	11	-	-	-	-	-	13	399	Požarevac
-	14	-	-	-	-	-	1	124	Kostolac
1	5	1	-	-	-	-	1	58	Veliko Gradište
-	1	-	-	-	-	-	1	38	Golubac
-	2	-	-	-	-	-	2	102	Žabari
-	-	-	-	-	-	-	-	20	Žagubica
-	5	-	-	-	-	-	-	68	Kučevo
-	-	-	-	-	-	1	1	109	Malo Crniće
-	1	-	-	-	-	-	3	134	Petrovac na Mlavi
-	**37**	**-**	**-**	**-**	**1**	**1**	**16**	**975**	**Zaječarska oblast**
-	9	-	-	-	-	-	-	92	Boljevac
-	13	-	-	-	-	1	11	540	Zaječar
-	11	-	-	-	-	-	5	272	Knjaževac
-	4	-	-	-	1	-	-	71	Sokobanja
1	**78**	**-**	**-**	**-**	**-**	**-**	**21**	**1415**	**Jablanička oblast**
-	10	-	-	-	-	-	3	85	Bojnik
-	1	-	-	-	-	-	2	222	Vlasotince
-	16	-	-	-	-	-	3	207	Lebane
-	50	-	-	-	-	-	12	801	Leskovac
1	1	-	-	-	-	-	1	63	Medveđa
-	-	-	-	-	-	-	-	37	Crna Trava
4	**65**	**-**	**-**	**-**	**1**	**2**	**35**	**1878**	**Nišavska oblast**
3	*25*	-	-	-	*1*	*2*	*27*	*1206*	*Grad Niš*
-	9	-	-	-	-	-	3	139	Niška Banja
2	4	-	-	-	1	1	6	252	Pantelej
-	2	-	-	-	-	-	4	207	Crveni krst
1	6	-	-	-	-	-	9	303	Palilula
-	4	-	-	-	-	1	5	305	Medijana
-	10	-	-	-	-	-	2	314	Aleksinac
1	7	-	-	-	-	-	-	32	Gadžin Han
-	6	-	-	-	-	-	2	132	Doljevac
-	10	-	-	-	-	-	2	83	Merošina
-	2	-	-	-	-	-	2	14	Ražanj
-	5	-	-	-	-	-	-	97	Svrljig
-	**20**	**-**	**-**	**-**	**-**	**-**	**78**	**614**	**Pirotska oblast**
-	-	-	-	-	-	-	7	124	Babušnica
-	13	-	-	-	-	-	2	56	Bela Palanka
-	-	-	-	-	-	-	47	35	Dimitrovgrad
-	7	-	-	-	-	-	22	399	Pirot
1	**10**	**-**	**-**	**-**	**-**	**-**	**31**	**1319**	**Podunavska oblast**
-	4	-	-	-	-	-	6	343	Velika Plana
1	4	-	-	-	-	-	19	725	Smederevo
-	2	-	-	-	-	-	6	251	Smederevska Palanka
1	**64**	**-**	**-**	**-**	**-**	**1**	**10**	**1114**	**Pčinjska oblast**
1	*22*	-	-	-	-	-	*4*	*464*	*Grad Vranje*
1	21	-	-	-	-	-	4	397	Vranje
-	1	-	-	-	-	-	-	67	Vranjska Banja
-	-	-	-	-	-	-	-	54	Bosilegrad
-	22	-	-	-	-	-	-	165	Bujanovac
-	15	-	-	-	-	1	2	155	Vladičin Han
-	-	-	-	-	-	-	1	85	Preševo
-	4	-	-	-	-	-	2	138	Surdulica
-	1	-	-	-	-	-	1	53	Trgovište
-	**79**	**-**	**-**	**-**	**-**	**-**	**13**	**313**	**Toplička oblast**
-	-	-	-	-	-	-	1	24	Blace
-	14	-	-	-	-	-	3	118	Žitorađa
-	4	-	-	-	-	-	3	72	Kuršumlija
16	**409**	**1**	**-**	**-**	**2**	**5**	**261**	**9788**	Prokuplje
...	**...**	**...**	**...**	**...**	**...**	**...**	**...**	**...**	**Region Kosovo i Metohija**

КАРТОГРАМИ
MAPS

СТОПЕ НАТАЛИТЕТА У РЕПУБЛИЦИ СРБИЈИ, 2012.
BIRTH RATES IN THE REPUBLIC OF SERBIA, 2012

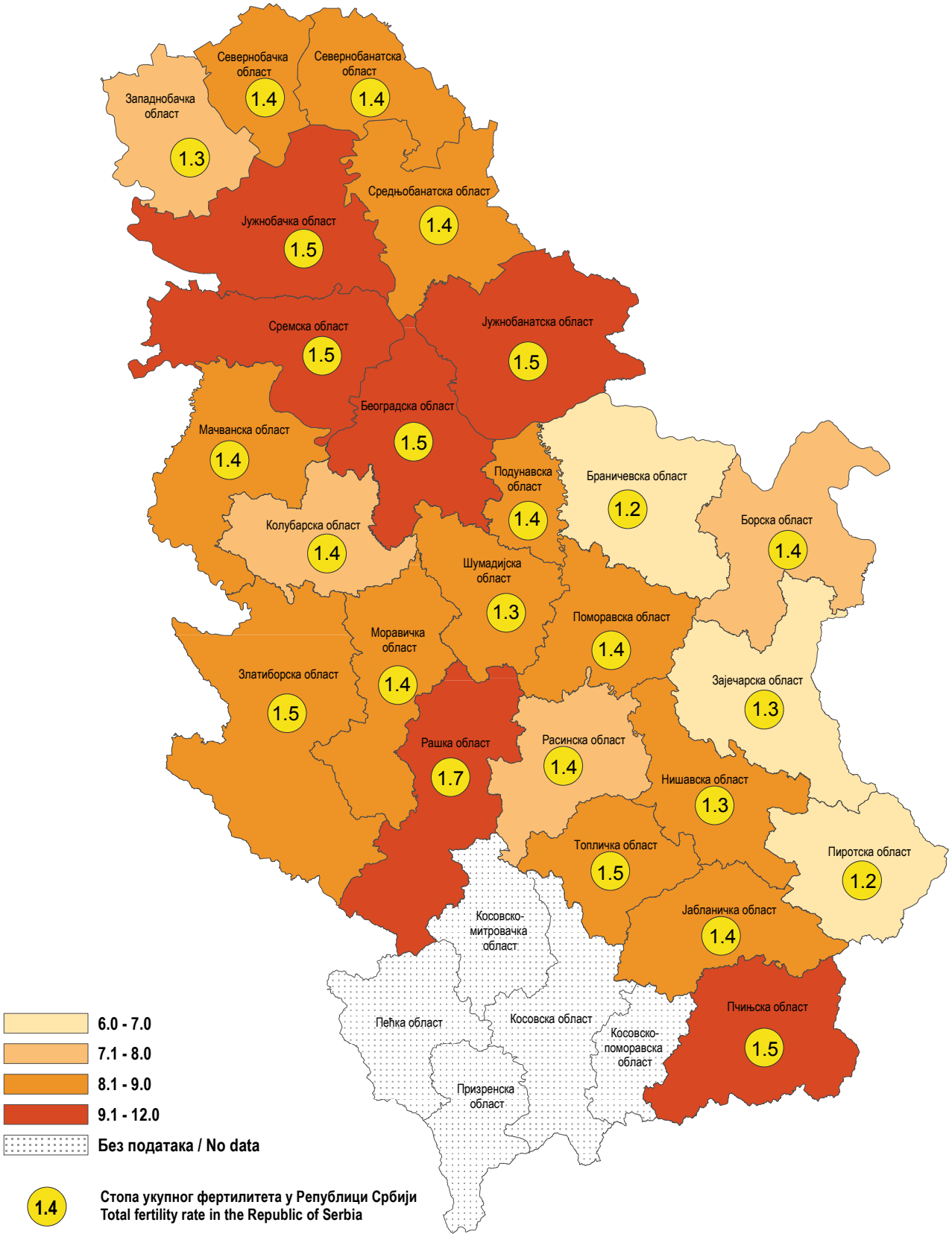

СМРТНОСТ СТАНОВНИШТВА У РЕПУБЛИЦИ СРБИЈИ, 2012.
DEATHS IN THE REPUBLIC OF SERBIA, 2012

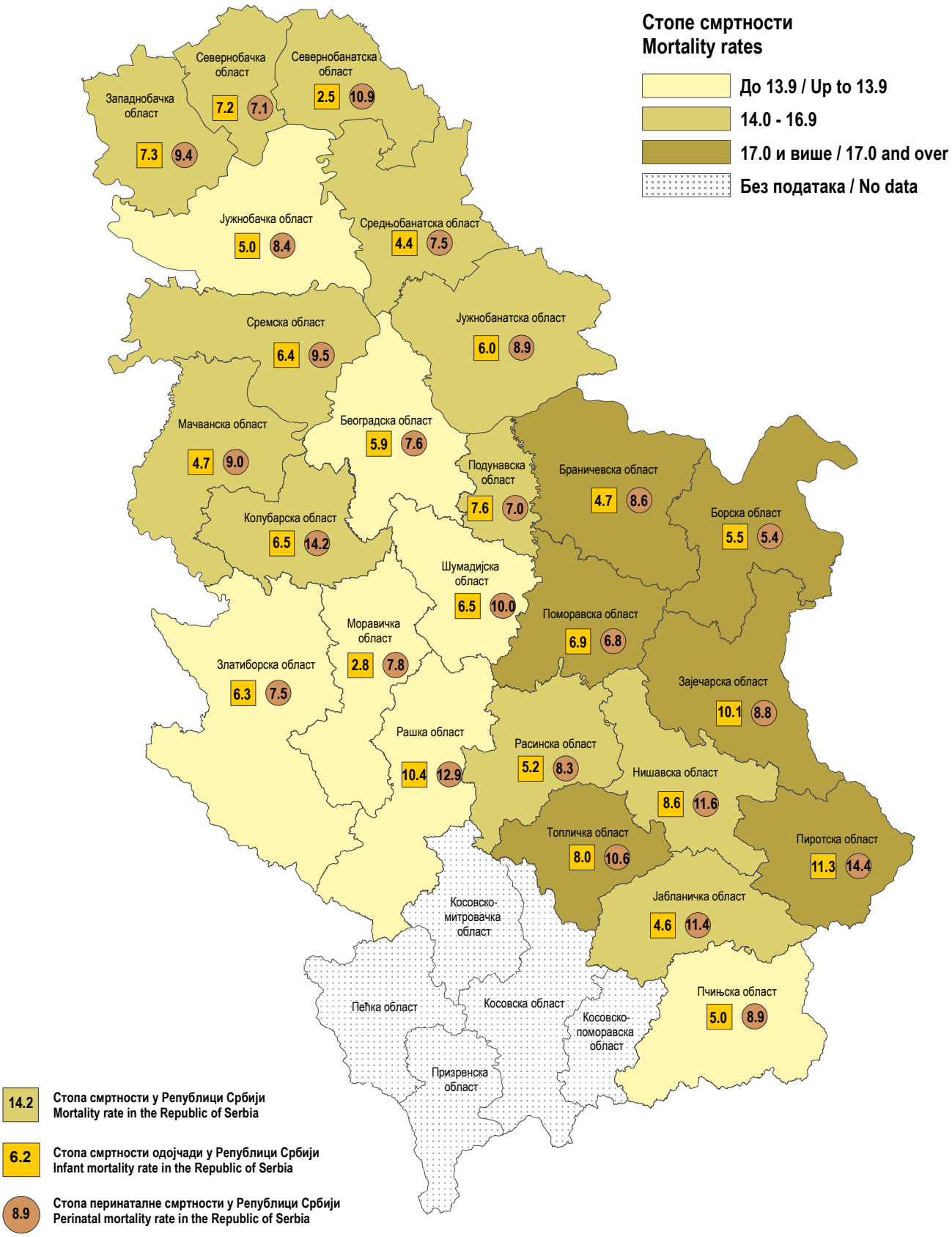

УМРЛИ НАСИЛНОМ СМРЋУ У РЕПУБЛИЦИ СРБИЈИ, 2012.
DESTHS BY VIOLENCE IN THE REPUBLIC OF SERBIA, 2012

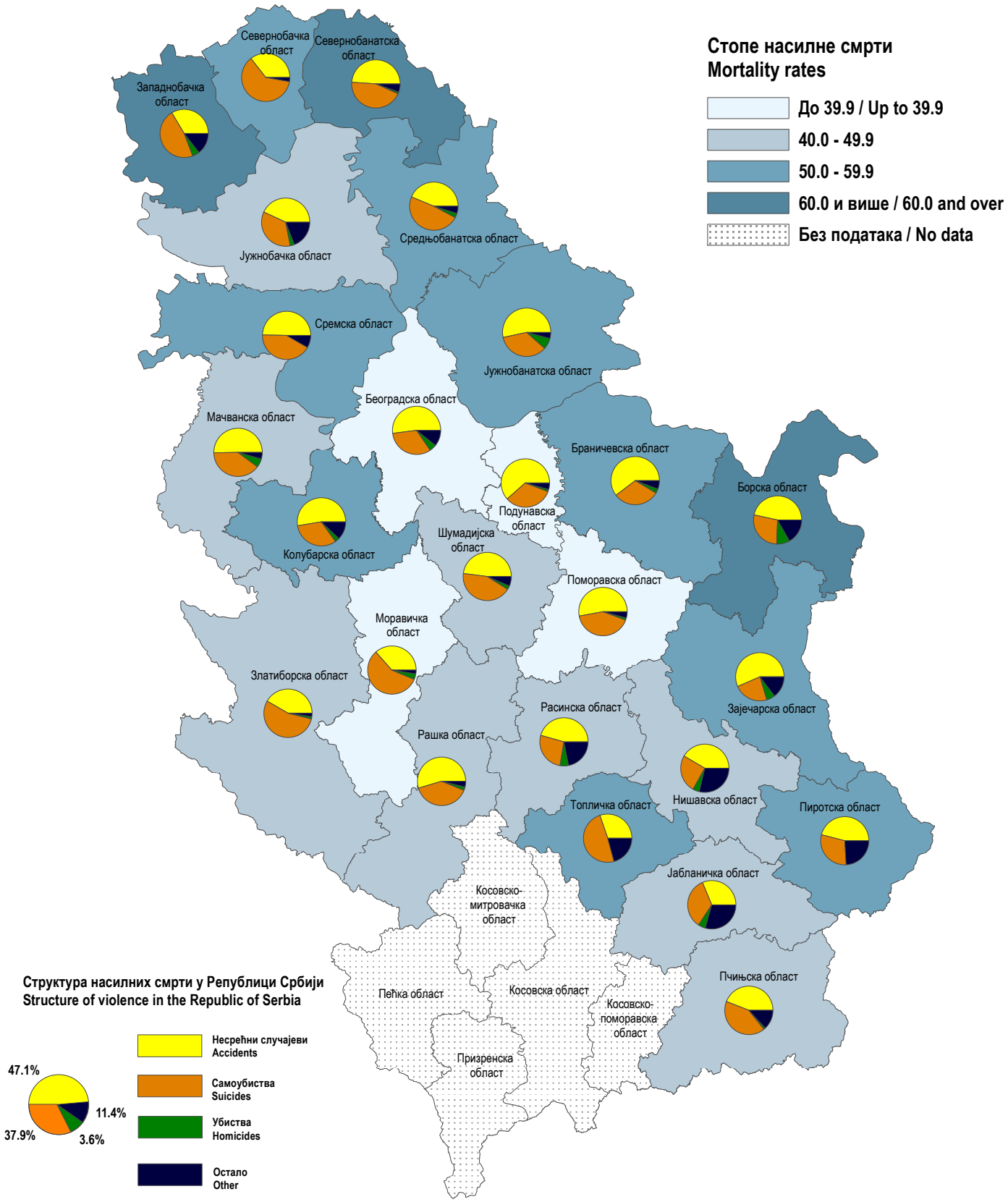

РАЗВЕДЕНИ БРАКОВИ НА 1000 ЗАКЉУЧЕНИХ У РЕПУБЛИЦИ СРБИЈИ, 2012.
DIVORCES PER 1000 MARRIAGES IN THE REPUBLIC OF SERBIA, 2012

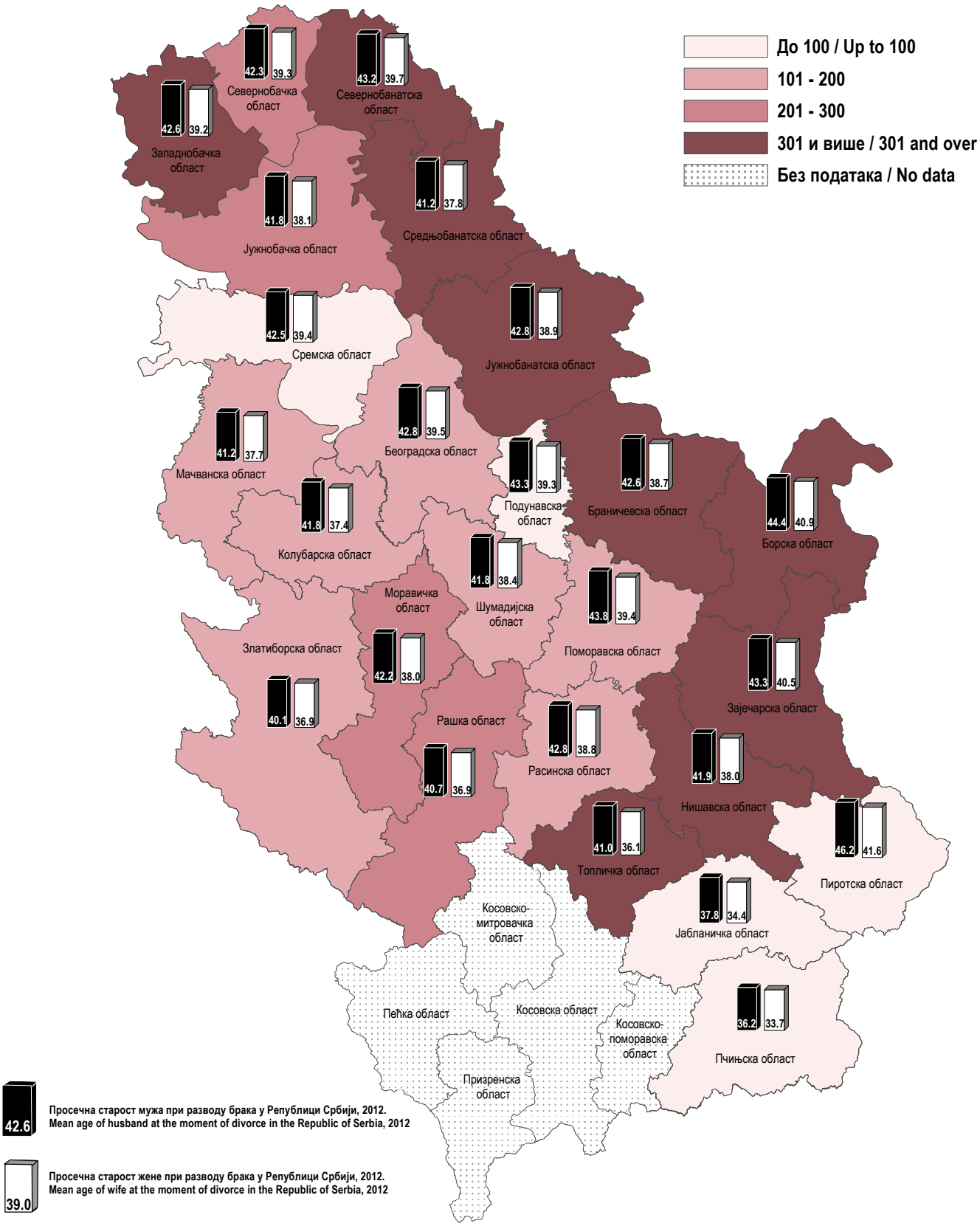

ДЕМОГРАФСКА СТАТИСТИКА У РЕПУБЛИЦИ СРБИЈИ, 2011.
DEMOGRAPHIC YEARBOOK IN THE REPUBLIC OF SERBIA, 2011

САРАДНИЦИ НА ИЗРАДИ ПУБЛИКАЦИЈЕ – ASSOCIATES ON COMPILING OF THE PUBLICATION

Текст, обрада података, табеле и картограми – Text, data processing, tables and maps

1. Поглавље - 1. Chapter Ljiljana Sekulić
2. Поглавље - 2. Chapter Dragana Paunović, Milka Ilić Pešić, Gordana Jordanovski
3. Поглавље - 3. Chapter Mirjana Popović
4. Поглавље - 4. Chapter Milka Ilić Pešić
5. Поглавље - 5. Chapter Gordana Jordanovski
6. Поглавље - 6. Chapter Gordana Jordanovski
7. Поглавље - 7. Chapter Gordana Bjelobrk, Miloš Majkić
8. Поглавље - 8. Chapter Gordana Bjelobrk, Ljiljana Sekulić, Mirjana Popović, Milka Ilić Pešić, Gordana Jordanovski, Miloš Majkić

Картограми / Maps: Milivoje Grbović

Редакција едиције Становништво Србије / Editorial Board of Population od the Republic of Serbia

Руководилац / Editor in chief: Zoran Jančić

Чланови / Members: Snežana Lakčević, Sunčića Šestić, Olga Melovski Trpinac, mr Ljiljana Đorđević, Dragan Popović, Ljiljana Sekulić

Лектура / Language editing: Emilija Vidanović

Превод / Translated by: Vesna Aralica, Katarina Kaličanin

Технички уредник / Tehnical editor: Irena Dimić, Dragana Steljić

www. stat.gov.rs

Издаје и штампа
Републички завод за статистику, Београд, Милана Ракића 5
Телефон: 011 2412-922; Телефакс: 011 2411-260
Број страна: 349 ● Тираж: 40

Published and printed by
The Statistical Office of the Republic of Serbia, Belgrade, 5 Milana Rakića St
Telephone: +381 11 2412922; Fax: +381 11 2411260
Number of pages: 349 ● Circulation: 40 copies

CIP – Каталогизација у публикацији
Народна библиотека Србије, Београд

311+314

ДЕМОГРАФСКА статистика = Demographic Yearbook / за издавача Драган Вукмировић. - 1956- . - Београд (Кнеза Милоша 20) : Републички завод за статистику, 1956 - (Београд : Републички завод за статистику) . - 30 cm

Годишње. - Текст на српском и енглеском језику
ISSN 0084-4357 = Демографска статистика
COBISS . SR - ID 16204034