

**Демографска статистика у
Републици Србији, 2010.**

**Demographic Yearbook in
the Republic of Serbia, 2010**

Издавач: Републички завод за статистику, Београд, Милана Ракића 5
Published by: Statistical Office of the Republic of Serbia, Belgrade, 5 Milana Rakića St

За издавача: проф. др Драган Вукмировић, директор
For publishers: Prof. Dragan Vukmirovic, Ph.D, Director

Приликом коришћења података објављених у овој публикацији обавезно је навођење извора.
Using data of this publication is subject to quoting source

ПРЕДГОВОР

Подаци о становништву и подаци о природном кретању становништва (рођења, умирања, закључени и разведени бракови) објављују се у демографској публикацији од 1950. године. Ова публикација је од 1950. до 1955. године била објављивана под називом „Витална статистика“, а у периоду 1956–1990. године под називом „Демографска статистика“. Сви подаци исказани у њој односили су се на територију бивше СФР Југославије. У периоду 1991–2001. подаци у „Демографској статистици“ односе се на територију Савезне Републике Југославије, односно Србије и Црне Горе. Од 2002. године Републички завод за статистику објављује податке који се односе на Републику Србију. У публикацији „Демографска статистика, 2010“ објављени су подаци о природном и механичком кретању становништва у 2010. години, за Републику Србију, централну Србију и АП Војводину, као и за општине на тим територијама.

Део основних података и њима одговарајућих аналитичких показатеља природног кретања становништва исказан је за целокупан период посматрања 1950–2010, а мањи део података за период 1980–2010. године. Затим, дати су општи подаци о становништву према резултатима пописа 1921, 1931, 1948, 1953, 1961, 1971, 1981, 1991. и 2002. године, процењено становништво средином године посматрања, становништво радног узраста, функционално становништво и фертилно становништво са одговарајућим показатељима у периоду 1948–2010, као и пројекције становништва за 2012, 2017. и 2022. годину.

Подаци за период 1998–2010. године нису расположиви за АП Косово и Метохија, те се подаци за Републику Србију исказују без њих. Сви демографски показатељи, као и процене становништва, рачунати су на основу овако исказаних података за исти период.

Податке о демографском развоју становништва корисници могу добити и у другим редовним и периодичним публикацијама Републичког завода за статистику ("Статистички годишњак Републике Србије", "Општине и региони у Републици Србији" и саопштења виталне статистике) или коришћењем базе података статистике становништва на сајту Републичког завода за статистику и увидом у документационе табеле приказане на крају текстуалног дела ове публикације. Објављене публикације доступне су на сајту: www.stat.gov.rs.

Публикација је припремљена у Одсеку за демографију.

У Београду, 2011.

Директор

Проф. др Драган Вукмировић

PREFACE

Data on population and natural changes (births, deaths, marriages and divorces) have been published in the demographic publication since 1950. From 1950 to 1955, this periodical was called "Vital Statistics", and over 1956-1990 "Demographic Statistics ". All the data presented in it refer to the territory of the former SFR of Yugoslavia, but for 1991-2000 they relate to the Federal Republic of Yugoslavia, i.e. the State Union of Serbia and Montenegro. From 2002 the Statistical Office of the Republic of Serbia publishes data for the Republic of Serbia. In the publication "Demographic Statistics, 2010" data on population natural and mechanical changes in 2010 for the Republic of Serbia, Central Serbia and Vojvodina as well as for respective municipalities have been published.

A part of major data and their corresponding analytic indicators of population natural changes refer to the entire reference period 1950-2010 and a minor part to 1980-2010. Presented are also general data on population according to 1921, 1931, 1948, 1953, 1961, 1971, 1981, 1991 and 2002 censuses as well as estimated mid-year population, population of working age, functional and fertile population with corresponding indicators over the period 1948-2010, and population projections for 2012, 2017 and 2022.

Data for 1998-2010 are not available for Kosovo and Metohia. Therefore data for the Republic of Serbia exclude Kosovo and Metohia. All demographic indicators as well as population estimations have been calculated on the basis on such presented data for the same period.

Data on the demographic development of population are also available to users in other regular or periodic publications of the Statistical Office of the Republic of Serbia (Statistical Yearbook of Serbia, Municipalities in Serbia and communications of vital statistics) as well as in population databases on the Website and in documentation tables presented at the end of the text of this publication. Published publications are available on the Website: www.stat.gov.rs

The publication has been prepared in the Division for Demography.

Belgrade, 2011

Director

Dragan Vukmirovic, PhD

САДРЖАЈ

	Страна
ПРЕДГОВОР	3
САДРЖАЈ	5
КРАЋА МЕТОДОЛОШКА ОБЈАШЊЕЊА И НАПОМЕНЕ	13
Извори података	13
Обухватност и упоредивост	13
Правни основ	13
Методолошка објашњења	14
Дефиниције јединица посматрања	14
Објашњења појединих обележја	14
Обрада података	16
ОБЈАШЊЕЊА И ПОСТУПАК ИЗРАДЕ ОСНОВНИХ ДЕМОГРАФСКИХ ПОКАЗАТЕЉА	17
Становништво	17
Рођени	18
Умрли	20
Бракови	21
Процене и пројекције становништва	22
Процене становништва	22
Пројекције становништва	23
ПРЕГЛЕД ДОКУМЕНТАЦИОНИХ ТАБЕЛА У 2010. ГОДИНИ	35
1. ОПШТИ ПОДАЦИ И ПОКАЗАТЕЉИ О СТАНОВНИШТВУ	43
1-1. Површина, домаћинства и становништво, према резултатима пописа 1921, 1931, 1948, 1953, 1961, 1971, 1981, 1991 и 2002.	44
1-2. Процењен број становника, према полу, 1950, 1960, 1970, 1980, 1990–2010. /на дан 30.06/	46
1-3. Очекивано трајање живота живорођене деце, према полу, 1950–2010.	47
1-4. Просечна старост становништва средином године посматрања, према полу, 1950–2010.	47
1-5. Процене становништва, према старости и полу, 30. 06. 2010. (апсолутан број и структуре)	48
1-6. Пројекције становништва, према групама старости и полу, 2012, 2017. и 2022.	52
1-7. Процењен број становништва радног узраста, према полу, 1950–2010.	53
1-8. Процент становништва радног узраста у укупном становништву, 1950–2010.	54
1-9. Женско фертилно становништво, 1950–2010.	55
1-10. Индекс старења становништва, према полу, 1950–2010.	55
1-11. Индекс функционалног становништва, 1950–2010.	56

2. ОСНОВНИ ПОДАЦИ И ПОКАЗАТЕЉИ ПРИРОДНОГ КРЕТАЊА СТАНОВНИШТВА	57
2-1. Становништво, рођени, умрли и бракови, 1950–2010.	58
2-2. Стопе рођених, умрлих и бракова, 1950–2010.	62
2-3. Живорођени, према месецу рођења, 1950, 1980, 1990, 2000–2010.	66
2-4. Живорођени, према старости мајке, 1950, 1980, 1990, 2000–2010.	67
2-5. Живорођени, према реду рођења, 1950, 1960, 1970, 1980, 1990, 2000–2010.	69
2-6. Рођени и проценат рођених, према стручној помоћи при порођају, 1950, 1960, 1970, 1980, 1990, 2000–2010.	70
2-7. Рођени и проценат рођених, према месту порођаја, 1950, 1960, 1970, 1980, 1990, 2000–2010.	71
2-8. Просечна старост мајке, према реду рођења живорођене деце, 1950, 1960, 1970, 1980, 1990, 2000–2010.	72
2-9. Живорођени рођени у браку и ван брака, 1950, 1960, 1970, 1980, 1990, 2000–2010.	73
2-10. Живорођени рођени ван брака на 1000 живорођених, 1950, 1960, 1970, 1980, 1990, 2000–2010.	73
2-11. Општа и специфичне стопе фертилитета и стопа укупног фертилитета, 1950, 1960, 1970, 1980, 1990, 2000–2010.	74
2-12. Мртворођени на 1000 живорођених, према старости мајке, 1950, 1980, 1990, 2000–2010. - Република Србија	78
2-13. Просечна старост мајке, према реду рођења мртворођене деце, 1990–2010.	78
2-14. Бруто и нето стопе репродукције, 1950, 1960, 1970, 1980, 1990, 2000–2010.	79
2-15. Умрли према месецу смрти, 1950, 1980, 1990, 2000–2010.	80
2-16. Просечна старост умрлих, према полу, 1950–2010.	82
2-17. Умрли, према старости и полу, 2000–2010.	83
2-18. Умрли, према месту смрти и лечењу, 2000–2010.	87
2-19. Општа и специфичне стопе морталитета, према полу, 1950, 1960, 1970, 1980, 1990, 1994–2010.	88
2-20. Умрли, према узроку смрти и полу, 1990, 1995, 2000, 2005 и 2010.	96
2-21. Умрли, према узроку смрти и полу, 1990, 1995, 2000, 2005 и 2010. на 100 000 становника	100
2-22. Умрли услед несрећног случаја, самоубиства и убиства, 1950, 1960, 1970, 1980, 1990–2010.	104
2-23. Умрла одојчад, према месецу смрти, 1950, 1980, 1990, 2000–2010.	107
2-24. Умрла одојчад на 1000 живорођене деце, према полу, 1950, 1960, 1970, 1980, 1990–2010.	109
2-25. Умрла одојчад, према старости, 1950, 1980, 1990, 2000–2010.	109
2-26. Умрла одојчад, према старости, на 1000 живорођених, 1950, 1980, 1990, 2000–2010.	112
2-27. Перинатална смртност, према полу, 1991–2010.	114
2-28. Закључени бракови, према старости младожење и невесте, 1950, 1960, 1970, 1980, 1990, 2000–2010.	116
2-29. Закључени први бракови, према старости младожење и невесте, 1960, 1980, 1990, 2000–2010.	120
2-30. Просечна старост младожење и невесте при закључењу брака, 1950–2010.	122
2-31. Просечна старост младожење и невесте при закључењу првог брака, 1956–1965, 1970, 1980–2010.	123
2-32. Закључени бракови, према ранијем брачном стању младожење и невесте, 1950, 1960, 1970, 1980, 1990, 2000–2010.	124
2-33. Закључени бракови, према браку по реду младожење и невесте, 1951, 1960, 1970, 1980, 1990, 2000–2010.	128
2-34. Разведени бракови, према старости мужа и жене, 1952, 1960, 1970, 1980, 1990, 2000–2010.	132
2-35. Разведени бракови, према трајању брака, 1952, 1960, 1970, 1980, 1990, 2000–2010.	134
2-36. Просечна старост мужа и жене при разводу брака, 1952–2010.	134
3. РОЂЕНИ	135
3-1. Живорођени, према старости мајке и типу насеља, 2010.	137
3-2. Живорођени, према старости мајке и реду рођења, 2010.	137
3-3. Живорођени, према старости мајке и полу, 2010.	138
3-4. Живорођени, према старости мајке, реду рођења детета и највишој завршеној школи мајке, 2010.	139
3-5. Живорођени, према занимању мајке и реду рођења, 2010.	142
3-6. Живорођени, према реду рођења, броју сада живе деце и према старости мајке, 2010.	145
3-7. Живорођени, према старости мајке и оца и реду рођења, 2010.	148

3-8. Живорођени, према националној припадности мајке и реду рођења, 2010.	152
3-9. Живорођени у браку, према трајању брака родитеља, реду брака мајке и реду рођења у овом браку, 2010.	154
3-10. Живорођени ван брака, према старости мајке и реду рођења, 2010.	160
3-11. Живорођени ван брака, према школској спреми, занимању и националној припадности мајке, 2010.	161
3-12. Основни подаци о мртворођеној деци, 2010.	162
3-13. Мртворођени, према реду рођења мртворођене деце и старости мајке, 2010.	162
3-14. Мртворођени, према телесној маси на рођењу, полу и периоду гестације, 2010.	163
3-15. Мртворођени, према телесној маси на рођењу, полу и старости мајке, 2010.	164
3-16. Живорођени, према телесној маси на рођењу, полу и периоду гестације, 2010.	166
4. УМРЛИ	169
4-1. Умрли према полу, старости и типу насеља, 2010.	170
4-2. Умрли, према старости и брачном стању, 2010.	172
4-3. Умрли, према старости, полу и највишој завршеној школи, 2010.	173
4-4. Умрли, према националној припадности, полу и старости, 2010.	175
4-5. Умрли, према активности, занимању, полу и старости, 2010.	179
4-6. Умрли, према узроку смрти, полу и старости, 2010.	182
4-7. Умрли, према водећим појединачним узроцима смрти, полу и старости, 2010., Република Србија	212
4-8. Умрли, према узроку смрти, полу и активности, а за активне према занимању 2010.	214
4-9. Умрла одојчад, према полу, узроку смрти и старости, 2010.	220
4-10. Умрла одојчад, према старости, полу и типу насеља, 2010.	232
4-11. Умрла одојчад, према телесној маси на рођењу, полу и периоду гестације, 2010.	233
4-12. Умрла одојчад, према телесној маси на рођењу, полу и старости мајке, 2010.	235
4-13. Подаци о умрлој одојчади, 2010.	237
4-14. Умрли насилном смрћу, према старости, полу и пореклу насилне смрти, 2010.	239
4-15. Основни подаци о умрлима услед несрећног случаја, 2010.	241
4-16. Умрли услед несрећног случаја, према узроку смрти, полу и старости, 2010.	242
4-17. Умрли услед несрећног случаја, према занимању, полу и старости, Република Србија 2010.	246
4-18. Основни подаци о умрлима услед самоубиства, 2010.	248
4-19. Умрли услед самоубиства, према спољњем узроку смрти, полу и старости, 2010.	255
4-20. Основни подаци о умрлима услед убиства, 2010.	256
4-21. Умрли услед убиства, према спољњем узроку смрти, полу и старости, 2010.	260
5. ЗАКЉУЧЕНИ БРАКОВИ	263
5-1. Закључени бракови, према групама старости младожење и невесте, 2010.	264
5-2. Закључени бракови, према ранијем брачном стању и старости младожење и невесте, Република Србија, 2010.	266
5-3. Закључени бракови, према националној припадности младожење и невесте, 2010.	272
5-4. Закључени бракови, према активности и занимању младожење и невесте, 2010.	274
5-5. Закључени бракови, према највишој завршеној школи младожење и невесте, 2010.	276
5-6. Закључени бракови, према старости и занимању невесте, Република Србија, 2010.	277
5-7. Закључени бракови, према браку по реду и ранијем брачном стању младожење и невесте, Република Србија, 2010.	277

6. РАЗВЕДЕНИ БРАКОВИ	279
6-1. Основни подаци о разведеним браковима, 2010.	280
6-2. Разведени бракови, према старости мужа, старости жене и трајању брака, 2010.	281
6-3. Разведени бракови, према старости жене и мужа, 2010.	283
6-4. Разведени бракови, према активности и занимању мужа и жене, 2010.	284
6-5. Разведени бракови, према школској спреми жене и мужа, 2010.	286
6-6. Разведени бракови, према националној припадности мужа и жене, 2010.	286
6-7. Разведени бракови, према вероисповести мужа и жене, 2010.	289
6-8. Разведени бракови, према трајању брака, броју издржаване деце и лицу коме су додељена деца, Република Србија, 2010.	290
6-9. Разведени бракови, према занимању жене и лицу коме су додељена деца, Република Србија, 2010.	290
7. УНУТРАШЊЕ МИГРАЦИЈЕ	291
7-1. Мигрантско становништво у Републици Србији, према типу насеља пресељења, полу и старости, 2010.	293
7-2. Мигрантско становништво у Републици Србији, према полу, старости, активности и занимању 2010.	294
7-3. Мигрантско становништво у Републици Србији, према полу, старости и националној или етничкој припадности, 2010.	300
7-4. Мигрантско становништво у Републици Србији, према типу насеља, полу и националној или етничкој припадности, 2010.	306
8. ПРИРОДНО И МЕХАНИЧКО КРЕТАЊЕ СТАНОВНИШТВА ПО ОПШТИНАМА	309
8-1. Процењен број становника, 2010.	311
8-2. Основни подаци о рођеним, 2010.	314
8-3. Умрли и умрла одојчад, по општинама, 2010.	317
8-4. Умрли насилном смрћу, по општинама, према пореклу насилне смрти и полу умрлог, 2010.	320
8-5. Закључени бракови, према старости младожење и невесте, 2010.	326
8-6. Закључени бракови, према браку по реду младожење и невесте, 2010.	332
8-7. Закључени бракови, према ранијем брачном стању младожење и невесте, 2010.	335
8-8. Разведени бракови, према старости мужа и жене, 2010.	338
8-9. Разведени бракови, према трајању брака и броју издржаване деце рођене у овом браку, 2010.	344
8-10. Разведени бракови, према браку по реду мужа и жене, 2010.	350
8-11. Разведени бракови, према ранијем брачном стању мужа и жене, 2010.	353
8-12. Мигрантско становништво у Републици Србији, према старости, по општинама, 2010.	356
8-13. Мигрантско становништво у Републици Србији, према активности и занимању, по општинама, 2010.	362
8-14. Мигрантско становништво у Републици Србији, према националној или етничкој припадности, по општинама, 2010.	374
КАРТОГРАМИ	387

CONTENTS

	Page
PREFACE	4
CONTENTS	9
SHORT METHODOLOGICAL EXPLANATIONS AND REMARKS	24
Data sources	24
Coverage and comparability	24
Legal basis	24
Methodological explanations	25
Definitions of reference units in the vital statistics	25
Explanations on selected characteristics	25
Data processing	27
EXPLANATORY NOTE ON CONCEPTS AND CALCULATION METHODS OF MAIN DEMOGRAPHIC INDICATORS	28
Population	28
Births	29
Deaths	31
Marriages and divorces	32
Estimates and projections of population	33
Population estimates	33
Population projections	34
REVIEW OF DOCUMENTACION TABLES, 2010	39
1. GENERAL DATA AND INDICATORS ON POPULATION	43
1-1. Area, households and population, based on census results from 1921, 1931, 1953, 1961, 1971, 1981, 1991 and 2002	44
1-2. Estimated population, by sex, 1950, 1960, 1970, 1980, 1990–2010, /as of 30.06/	46
1-3. Life expectancy of live births, by sex, 1950–2010	47
1-4. Average age of population in mid-reference period, by sex, 1950–2010	47
1-5. Estimates of population, by sex and age, 30.06.2010 (absolute figures and structures)	48
1-6. Projections of population, by age groups and sex, 2012, 2017 and 2022	52
1-7. Estimated population of working age, by sex, 1950–2010	53
1-8. Share of population of working age in the total population, 1950–2010	54
1-9. Female fertile population, 1950–2010	55
1-10. Ageing index of population, by sex, 1950–2010	55
1-11. Index of functional population, 1950–2010	56

2. BASIC DATA AND INDICATORS OF POPULATION CHANGES	57
2-1. Population, births, deaths and marriages, 1950–2010	58
2-2. Rates of births, deaths and marriages, 1950–2010	62
2-3. Live births, by months, 1950, 1980, 1990, 2000–2010	66
2-4. Live births, by age of mother, 1950, 1980, 1990, 2000–2010	67
2-5. Live births, by order of birth, 1950, 1960, 1970, 1980, 1990, 2000–2010	69
2-6. Births and their percentages, by medical attendance at childbirth, 1950, 1960, 1970, 1980, 1990, 2000–2010	70
2-7. Births and their percentages, by place of childbirth, 1950, 1960, 1970, 1980, 1990, 2000–2010	71
2-8. Mean age of mother, by order of live birth children, 1950, 1960, 1970, 1980, 1990, 2000–2010	72
2-9. Legitimate and illegitimate live births, 1950, 1960, 1970, 1980, 1990, 2000–2010	73
2-10. Illegitimate live births per 1000 live births, 1950, 1960, 1970, 1980, 1990, 2000–2010	73
2-11. General, specific and total fertility rates, 1950, 1960, 1970, 1980, 1990, 2000–2010	74
2-12. Stillbirths per 1000 live births, by age of mother, 1950, 1980, 1990, 2000–2010 - Republic of Serbia	78
2-13. Mean age of mother, by order of stillbirth children, 1990–2010	78
2-14. Gross and net reproduction rates, 1950, 1960, 1970, 1980, 1990, 2000–2010	79
2-15. Deaths, by months, 1950, 1980, 1990, 2000–2010	80
2-16. Deaths, by mean age and sex, 1950–2010	82
2-17. Deaths, by age and sex, 2000–2010	83
2-18. Deaths, by place of occurrence and medical treatment, 2000–2010	87
2-19. General and specific mortality rates by sex, 1950, 1960, 1970, 1980, 1990, 1994–2010	88
2-20. Deaths, by causes and sex, 1990, 1995, 2000, 2005 and 2010	96
2-21. Deaths, by causes and sex, 1990, 1995, 2000, 2005 and 2010 per 100 000 inhabitants	100
2-22. Deaths caused by accident, suicide or homicide, 1950, 1960, 1970, 1980, 1990–2010	104
2-23. Infant mortality, by month of death, 1950, 1980, 1990, 2000–2010	107
2-24. Infant mortality per 1000 live births, by sex, 1950, 1960, 1970, 1980, 1990–2010	109
2-25. Infant mortality, by age, 1950, 1980, 1990, 2000–2010	109
2-26. Infant mortality, by age, per 1000 live births, 1950, 1980, 1990, 2000–2010	112
2-27. Perinatal mortality, by sex, 1991–2010	114
2-28. Marriages, by age of groom and bride, 1950, 1960, 1970, 1980, 1990, 2000–2010	116
2-29. First marriages, by age of groom and bride, 1960, 1980, 1990, 2000–2010	120
2-30. Mean age of groom and bride at the moment of marriage, 1950–2010	122
2-31. Mean age groom and bride at the moment of first marriage, 1956–1965, 1970, 1980–2010	123
2-32. Marriages, by previous marital status of bride and groom, 1950, 1960, 1970, 1980, 1990, 2000–2010	124
2-33. Marriages, by order of marriage of bride and groom, 1951, 1960, 1970, 1980, 1990, 2000–2010	128
2-34. Divorces, by age of husband and wife, 1952, 1960, 1970, 1980, 1990, 2000–2010	132
2-35. Divorces, by duration of marriage, 1952, 1960, 1970, 1980, 1990, 2000–2010	134
2-36. Mean age of husband and wife at the moment of divorce, 1952–2010	134
3. BIRTHS	135
3-1. Live births, by age of mother and type of settlement, 2010	137
3-2. Live births, by age of mother and order of birth, 2010	137
3-3. Live births, by age of mother and sex, 2010	138
3-4. Live births, by age of mother, order of birth and highest educational attainment of mother, 2010	139
3-5. Live births, by occupation of mother and order of birth, 2010	142
3-6. Live births, by order of birth, number of currently alive children and age of mother, 2010	145
3-7. Live births, by age of mother and father and order of birth, 2010.	148

3-8. Live births, by national affiliation of mother and order of birth, 2010	152
3-9. Legitimate live births, by duration of parents' marriage, order of mother's marriage and order of birth in this marriage, 2010	154
3-10. Illegitimate live births, by age of mother and order of birth, 2010	160
3-11. Illegitimate live births, by educational attainment and national affiliation of mother, 2010	161
3-12. Basic data on stillbirths, 2010	162
3-13. Stillbirths, by order and age of mother, 2010	162
3-14. Stillbirths, by birth weight, sex and gestational age, 2010	163
3-15. Stillbirths, by birth weight, sex and age of mother, 2010	164
3-16. Live births, by birth weight, sex and gestational age, 2010	166
4. DEATHS	169
4-1. Deaths, by sex, age group and type of settlements, 2010	170
4-2. Deaths, by age group and marital status, 2010	172
4-3. Deaths, by age, sex and highest completed education, 2010	173
4-4. Deaths, by national affiliation, sex and age, 2010	175
4-5. Deaths, by activity, occupation, sex and age, 2010	179
4-6. Deaths, by causes of death, sex and age, 2010	182
4-7. Deaths, by main individual causes of deaths, by sex and age, 2010	212
4-8. Deaths, by causes of death, sex and activity, and for economically active persons by occupation	214
4-9. Infant mortality, by sex, causes of death and age, 2010	220
4-10. Infant deaths, by age, sex and type of settlement, 2010	232
4-11. Infant deaths, by weight at birth, sex and period of gestation, 2010	233
4-12. Infant deaths, by weight at birth, sex and mother's age, 2010	235
4-13. Data on infant deaths, 2010	237
4-14. Deaths by violence by age group, sex and origin of violence, 2010	239
4-15. Basic data on accidental deaths, 2010	241
4-16. Accidentally deaths, by causes of deaths, sex and age, 2010	242
4-17. Accidental deaths, by occupation, sex and age group, Republic of Serbia 2010	246
4-18. Basic data on deaths caused by suicides, 2010	248
4-19. Deaths caused by suicides, by external causes of death, sex and age group, 2010	255
4-20. Basic data on deaths caused by homicides, 2010	256
4-21. Deaths caused by homicides, by external causes of deaths, 2010	260
5. MARRIAGES	263
5-1. Marriages, by age of groom and bride, 2010	264
5-2. Marriages, by previous marital status and age of groom and bride, Republic of Serbia, 2010	266
5-3. Marriages, by national affiliation of groom and bride, 2010	272
5-4. Marriages, by activity and occupation of groom and bride, 2010	274
5-5. Marriages, by highest educational attainment of groom and bride, 2010	276
5-6. Marriages, by age and occupation of bride, Republic of Serbia, 2010	277
5-7. Marriages, by order and previous marital status of groom and bride, Republic of Serbia, 2010	277

6. DIVORCES	279
6-1. Basic data on divorces, 2010	280
6-2. Divorces, by age of husband, age of wife and duration of marriage, 2010	281
6-3. Divorces, by age of wife and husband, 2010	283
6-4. Divorces, by activity and occupation of husband and wife, 2010	284
6-5. Divorces, by educational attainment of wife and husband, 2010	286
6-6. Divorces, by national affiliation of husband and wife, 2010	286
6-7. Divorces, by confession of husband and wife, 2010	289
6-8. Divorces, by duration of marriage, number of dependent children and to whom children are given, Republic of Serbia, 2010	290
6-9. Divorces, by occupation of wife and to whom children are given, Republic of Serbia, 2010	290
7. INTERNAL MIGRATION	291
7-1. Migrants in the Republic of Serbia, by type of settlements removal, sex and age, 2010	293
7-2. Migrants in the Republic of Serbia, by sex, age, economic activity and occupation, 2010	294
7-3. Migrants in the Republic of Serbia, by sex, age and national or ethnic affiliation, 2010	300
7-4. Migrants in the Republic of Serbia, by type of settlements and national or ethnic affiliation, 2010	306
8. VITAL STATISTICS BY MUNICIPALITY	309
8-1. Estimated number of population, 2010.	311
8-2. Basic data on births, 2010	314
8-3. Deaths and infant deaths, by municipality, 2010	317
8-4. Deaths by violence, by municipality, by origin of violence and sex, 2010	320
8-5. Marriages, by age of groom and bride, 2010	326
8-6. Marriages, by order of groom and bride, 2010	332
8-7. Marriages, by previous marital status of groom and bride, 2010	335
8-8. Divorces, by age of husband and wife, 2010	338
8-9. Divorces, by length of marriage and number of dependant children borned in this marriage, 2010	344
8-10. Divorces, by order of husband and wife marriage, 2010	350
8-11. Divorces, by previous marital status of husband and wife, 2010	353
8-12. Migrants in the Republic of Serbia, by age, by municipalities, 2010	356
8-13. Migrants in the Republic of Serbia, by economic activity and occupation, by municipalities, 2010	362
8-14. Migrants in the Republic of Serbia, by national or ethnic affiliation, by municipalities, 2010	374
MAPS	387

КРАЋА МЕТОДОЛОШКА ОБЈАШЊЕЊА И НАПОМЕНЕ

Извори података

Податке о рођенима, умрлима и закљученим браковима прикупљају и достављају матичари, а податке о разведеним браковима судови.

За период пре Другог светског рата ови подаци добијани су углавном од црквених власти, а само незнатним делом од државних матичара. Закон о браку и Закон о државним матичним књигама, који су ступили на снагу 1946. године, преносе ову материју у искључиву надлежност државних органа.

Тадашњи Државни статистички уред није одмах увео индивидуалне статистичке листиће. Прикупљање података вршено је помоћу сумарних прегледа, којима су били обухваћени једино подаци о укупном броју рођених и умрлих – по полу, и о укупном броју закључених и разведених бракова (подаци о разведеним браковима нису били прикупљани све до почетка 1946. године).

Од почетка 1950. године статистика добија сумарне месечне извештаје и, као што је већ речено, индивидуалне листиће за сваки случај рођења, смрти и венчања, а од 1952. године и о разведеном браку. Обрадом индивидуалних листића добијају се к о н а ч н и резултати демографске статистике. Они показују стање према месту сталног становања (пребивалиште) лица и према времену кад се случај догодио.

Наиме, према правним прописима о вођењу матичних књига, случајеви рођења, смрти и закључења брака обавезно се уписују у матичне књиге подручја на коме су се десили, без обзира на то да ли лица на која се односе имају пребивалиште на том подручју или не. У обради се, међутим, подаци групишу према пребивалишту (мајке рођеног детета, умрлог лица, односно младожење). За разведене бракове груписање се врши према последњем заједничком пребивалишту супружника. Тако су резултати демографске статистике обрађени по принципу пребивалишта, што одговара концепцији сталног становништва примењеној у пописима становништва.

Подаци о пресељавању становништва у Републици Србији у периоду од 1988. до 2010. године представљају резултат редовног статистичког праћења ове појаве на нивоу Републике, успостављеног 1988. године. Наиме, приликом сваке промене пребивалишта (трајно пресељење из једног места у друго) лице подноси пријаву пребивалишта, која садржи информацију о претходном пребивалишту, односно подноси одјаву пребивалишта, која садржи и намеру о будућем пребивалишту, сем у случају када се први пут укључује или трајно искључује из евиденције о пријави/одјави пребивалишта. Извор података за статистику миграција су изјаве грађана и документа која се подносе служби за евиденцију пребивалишта.

Обухватност и упоредивост

Према мишљењу заснованом на анализи података пописа становништва и према резултатима контроле виталне статистике, вршене по методу узорка крајем 1955. и у периоду од 1967. до 1970. године, сматра се да је већ од 1953. године за све основне виталне догађаје постигнут скоро потпуни обухват. Контрола вршена 1958. године – у погледу обухвата броја разведених бракова – показала је, такође, да је обухват скоро потпун.

Правни основ

Истраживања се спроводе на основу Уредбе о утврђивању појединих статистичких истраживања („Службени гласник РС“, број 110/09), коју је донела Влада Републике Србије у складу са чланом 8 Закона о званичној статистици („Службени гласник РС“, број 104/09), као и Стратегијом развоја званичне статистике Републике Србије у периоду од 2009. до 2012. године („Службени гласник РС“, број 7/09).

Статистика становништва спроводи годишња истраживања која се односе на: статистику рођених (статистички листић о рођењу – образац Дем-1), статистику умрлих (статистички листић о случају смрти – образац Дем-2), статистику закључених бракова (статистички листић о закључењу брака [венчању] – образац Дем-3), статистику разведених бракова (статистички листић о разведеном браку – образац РБ-1) и статистику пресељења становништва – унутрашње миграције (статистички листић – пријава пресељења, обрасци ПП-1 и ПП-2).

Осим Закона о статистичким истраживањима, као правни основ за попуњавање статистичких листића статистике становништва важни су још и: Закон о матичним књигама („Службени гласник РС“, број 20/09), Породични закон („Службени гласник РС“, број 18/05) и Закон о здравственој заштити („Службени гласник РС“, бр.: 17, 26, 50/92, 52, 53, 67/93, 48/94, 25/96, 18/02 и 107/05).

Методолошка објашњења

Овде су дата само краћа објашњења дефиниција јединица посматрања и појединих обележја, док се детаљна објашњења за статистику природног кретања становништва налазе у *Методолошким стандардима* РС, у свескама бр. 5, 6 (2004) и 7 (2005). Детаљна методолошка објашњења за претходни период објављена су у *Методолошким материјалима* СЗС, у свескама бр. 365–368 (1993): Упутство за матичаре о попуњавању статистичких листића о рођењу, случају смрти и о венчању и Упутство за судије о попуњавању статистичких листића о разведеном браку, као и у *Методолошким материјалима* СЗС из 1988, у свескама бр.: 310, 313, 319 и 321 односно у свескама бр. 215 и 144. Методолошка објашњења статистичког истраживања о унутрашњим миграцијама дата су у *Методолошким материјалима* из 1989. године, у свесци под бројем 342, који су важећи од 1988. године.

Дефиниције јединица посматрања у статистици природног и механичког кретања становништва

У статистици рођених јединица посматрања је рођено односно живорођено и мртворођено дете.

Као живорођено сматра се оно дете које после рођења, чак и за најкраће време, показује знаке живота (дисање односно куцање срца), независно од трајања трудноће мајке. Ако дете убрзо по рођењу умре, онда се оно најпре региструје као живорођено, а затим и као умрло. Ако је дете рођено односно извађено из тела мајке без икаквих знакова живота, тј. ако није дисало нити показивало неки други знак живота, као што је куцање срца или покрети мишића, а ношено је дуже од 28 недеља (седам лунарних месеци), сматра се *мртворођеним (касна феџална смрт)*.

У статистици умрлих јединица посматрања је свако умрло лице.

У статистици закључених бракова јединица посматрања је сваки законито закључен брак, а код статистике разведених бракова сваки брак који је правоснажном пресудом надлежног суда разведен, поништен односно проглашен неважећим.

У статистици унутрашњих пресељавања јединица посматрања је свако лице које је извршило промену пребивалишта односно трајно се преселило из једног места у друго.

Објашњења појединих обележја

Старосћ. У свим табелама у овој публикацији старост се изражава у *навршеним* годинама живота. Рачуна се на основу датума рођења лица и датума када се случај десио. У већини табела старост је исказана у појединачним годинама и у петогодишњим старосним групама, а у неким табелама (процењен број становника, умрли према узроку смрти, миграције) и према већим, специфичним старосним контингентима. Код умрле одојчади старост је изражена још и у месецима, данима и сатима.

Брачно стање. За разврставање по овом обележју узето је у обзир само законско брачно стање. То значи да су ожењеним/удатим сматрана само лица која су се током збивања посматране појаве налазила у браку закљученом у складу са одредбама Породичног закона, а као разведена сматрана су лица чији је брак судски (законски) разведен. Лица чији је брак престао смрћу другог супружника сматрана су удовцима/удовицама, а

лица која никад нису склапала брак сматрана су за неожењена/неудата. За лица која су у моменту дешавања живела у ванбрачним заједницама узето је у обзир њихово законско брачно стање, независно од ове заједнице.

Национална или етничка припадност. У складу са Уставом Републике Србије, који грађанину јамчи слободу изражавања националне припадности, грађанин није дужан да се изјашњава о својој националној припадности. Податак о националној припадности добија се на основу слободног непосредног изјашњавања лица (приликом закључења брака, развода, код пресељавања), док податак о националној припадности за мајку и оца (у случају рођења детета) и за умрло лице даје пријавилац рођења односно пријавилац смртног случаја.

Груписање података статистике природног и механичког кретања становништва за ово обележје извршено је према класификацији националне припадности која је примењена у Попису становништва 2002. године.

Највиша завршена школа. Под највишом завршеном школом подразумева се врста школе чијим је завршавањем лице стекло највиши степен образовања, без обзира на то да ли је школска спрема стечена завршавањем неке редовне школе или школе која замењује редовну школу, односно да ли је стечена полагањем испита у редовној школи или завршавањем неког курса за редовно школовање. Подаци о највишој завршеној школи објављују се према следећим групама: без школе, непотпуна основна школа, основна школа, средња школа, виша школа и висока школа.

Активност. Према овом обележју разврстана су лица стара петнаест и више година, и то на лица која обављају занимање и на незапослена лица која траже посао.

Занимање. По овом обележју разврстана су *активна лица која обављају занимање*, према врсти конкретног посла којим се баве у циљу стицања средстава за живот.

Сва занимања су у обради груписана према класификацији занимања примењеној у Попису становништва 2002. године.

У категорију *лица с личним приходом* сврстани су они чија средства за живот потичу од њихових редовних примања као што су пензија (старосна, инвалидска или породична), приходи од имовине (давање у закуп стана, куће, земље, радње и сл.) или других личних прихода (инвалиднина, социјална помоћ, алиментација, стипендија и сл.).

У категорију *издржавана лица* спадају лица без сопствених средстава за живот или имају нека незнатна средства па их већим делом издржавају родитељи, рођаци или друга лица, укључујући и правна лица.

Ред рођења деце. При одређивању реда рођења детета, и код живорођених и код мртворођених, узимају се у обзир сва раније живорођена односно мртворођена деца (рођена у браку или ван брака).

Телесна маса на рођењу је прва маса новорођенчета измерена одмах након рођења и изражена је у грамама. Као ризичне дефинишу се мала тежина (испод 2500 грама), веома мала тежина (испод 1500 грама) и изузетно мала тежина (испод 1000 грама).¹

Телесна дужина на рођењу је прва дужина новорођенчета измерена одмах након рођења и изражена у центиметрима.²

Гесџациона старост представља трајање трудноће и изражена је у навршеним недељама.³

Да ли је дете рођено у браку или ван брака. Према овом обележју разврстана су сва живорођена и мртворођена деца. Као дете рођено у браку сматра се оно које је рођено у браку закљученом по одредбама Закона о браку и породичним односима.

Трајање брака. У статистици рођења и статистици разведених бракова трајање брака је изведено обележје изражено у навршеним годинама трајања законске брачне заједнице. У статистици рођења број навршених година трајања брака представља разлику између датума закључења брака и датума рођења детета. Код разведених бракова, број година трајања брака изводи се као разлика између датума развода и датума закључења брака.

¹ Према Међународној класификацији болести, Десета ревизија, књига 2

² Исто

³ Исто

Место порођаја и стручна помоћ при порођају. Сва деца, живорођена и мртворођена, по овим обележјима сврставају се у две групе, и то: „у здравственој организацији“ и „на другом месту“. Деца која су рођена у болници или породилишту сврставају се у групу „у здравственој организацији“ и уједно се сматра да су имала потпуну стручну помоћ. У групу „на другом месту“ сврстана су деца која нису рођена у здравственој организацији. Ти случајеви рођења даље су разврстани још и према обележју „стручна помоћ“. Ако је стручну помоћ при порођају пружио лекар или дипломирана бабица, сматра се да је порођај обављен „уз стручну помоћ“. У свим другим случајевима сматра се да је порођај обављен „без стручне помоћи“.

Број разведених бракова се односи на бракове који су судском одлуком разведени.

Број издржаване деце рођене у овом браку. У статистици разведених бракова, у „број издржаване деце рођене у овом браку“ (брак који је разведен) урачуната су деца разведених родитеља која немају сопствених прихода за своје издржавање, без обзира на то где се та деца налазе и без обзира на то да ли ту децу издржавају родитељи или неко други. Ова деца су груписана, према томе коме су додељена, у пет следећих група: мужу, жени, мужу и жени, другим лицима или установи.

Узрок смрти. Узрок смрти се односи на све оне болести, болесна стања или повреде које су довеле до смрти или су јој допринеле, као и околности несрећног случаја или насиља због којих су те повреде настале. Подаци о узроку смрти заснивају се на концепту основног узрока смрти. *Основни узрок смрти* је дефинисан као обољење или повреда која је отпочела низ болесних стања која су директно довела до смрти или околности несрећног случаја или насиља који су проузроковали смртну повреду.⁴ Подаци о основном узроку смрти шифрирани су по Међународној класификацији болести, повреда и узрока смрти, Десета ревизија, која се примењује од 1997. године.

Насилна смрт је смрт која је последица несрећног случаја (све врсте саобраћајних удеса, падови, утапања, несреће са ватром, оружјем итд.), самоубиства, убиства и осталог (насилне смрти неутврђеног порекла, законске интервенције и ратне операције, компликације услед медицинског и хируршког лечења).

Обрада података

Обрадом података за 2010. годину обухваћена су сва обележја која су садржана у обрасцима статистике природног и механичког кретања становништва.

⁴ Исто

ОБЈАШЊЕЊА И ПОСТУПАК ИЗРАДЕ ОСНОВНИХ ДЕМОГРАФСКИХ ПОКАЗАТЕЉА

На основу процена становништва изведених према полу и старости у периоду 1950–2010, као неопходној полазној основи за израду бројних статистичко-аналитичких показатеља, затим на основу одговарајућих резултата обраде статистике природног и механичког кретања становништва у периоду 1950–2010. године, рачунати су, мање-више стандардним поступком, следећи аналитички показатељи на нивоу Републике Србије, подручја централне Србије, АП Војводине и, до 1997. године, АП Косово и Метохија, за сваку поједину годину у посматраном периоду:

• СТАНОВНИШТВО

Просечна старост становништва – према полу означава средње године старости његових чланова (аритметичка средина). Изведена је на основу следећег обрасца (за старосни интервал од 0 до 85 и више година, по појединачним годинама старости):

$$\bar{A} = \frac{\sum P_{p,t,x(x+0,5)}}{\sum P_{p,t,x}}$$

где $P_{p,t,x}$ означава број становника процењен средином године посматрања (t), према полу, старих x година.

Индекс старења становништва – према полу јесте значајан показатељ, чија вредност указује на демографски процес старења становништва: индекс старења чија вредност не прелази 20 индексних поена показује да је становништво изразито младо, а преко 40 индексних поена да је становништво старо. Утврђен је на основу односа броја становника старих 60 и више година – по полу и одговарајућег броја становника старих 0 до 19 година, према следећем обрасцу:

$$i_s = \frac{P_{p,t,60+}}{P_{p,t,0-19}} * 100$$

Индекс функционалног (зависног) становништва, као показатељ хармоније/дисхармоније старосне структуре становништва, указује како на демографске, тако и на бројне економске и, уопште, социјалне последице процеса старења становништва. Представља однос броја становника старих 0–14 и 65 и више година (зависно становништво) према одговарајућем броју становника старих 15–64 године (активно становништво):

$$i_f = \frac{(P_{t,0-14}) + (P_{t,65+})}{P_{t,15-64}} * 100$$

Укупно становништво радног узраста (радни контингент) представља суму процењеног мушког и процењеног женског становништва старог 15–64 године. До 2002. године обухваћено је женско становништво старости 15–59 година.

$$P_{rk} = P_{m,15-64} + P_{f,15-64}$$

Учешће женског фертилног становништва у укупном становништву (F) рачунато је на следећи начин:

$$F = \frac{P_{f,t,15-49}}{P_t} * 100$$

• РОЂЕНИ

Општа стопа наталитета (n_t) представља однос броја живорођених (N_t) и процењеног броја становника (P_t) у години посматрања (t):

$$n_t = \frac{N_t}{P_t} * 1000$$

Општа стопа фертилитета (број живорођених на 1000 жена старих од 15 до 49 година) представља однос између броја живорођених у току једногодишњег периода (N_t) и процењеног броја жена средином године посматрања, старих од 15 до 49 година ($P_{f,t,15-49}$):

$$f_t = \frac{N_t}{P_{f,t,15-49}} * 1000$$

Специфичне стопе фертилитета представљају однос између броја живорођених које су родиле мајке одређене старости (број живорођених за које је непозната старост мајке пропорционално је дистрибуиран на познате старости) и процењеног броја женског становништва исте старости:

$$f_{t,x_1-x_2} = \frac{N_{t,x_1-x_2}}{P_{f,t,x_1-x_2}} * 1000$$

где N_{t,x_1-x_2} означава број живорођене деце коју су мајке родиле у старости $x_1 - x_2$, а P_{f,t,x_1-x_2} је процењен број женског становништва у старости $x_1 - x_2$.

Стопе укупног фертилитета (SUF_t), тј. укупан број живорођене деце на једну жену, односно збир одговарајућих специфичних стопа фертилитета, рачунате су за старосни интервал од 15 до 49 година по петогодишњима, према следећем обрасцу:

$$SUF_t = \frac{5 * \sum f_{t,x_1-x_2}}{1000}$$

Стопа мртворођења (n_{mr}^t) дефинише се као број мртворођених на 1000 живорођених у години посматрања:

$$n_{mr}^t = \frac{N_{mr}^t}{N_t} * 1000$$

Бруто и нето стопе репродукције представљају посебне демографске показатеље, кључне у потпуном сагледавању одвијања репродукције (обнављања становништва), која може бити умањена, проста или проширена. Бруто и нето стопа репродукције становништва израчунавају се на основу података о оном делу становништва које је способно да повећа односно репродукује становништво, дакле на основу броја женског становништва у фертилном периоду (од 15 до 49 година) и броја живорођене женске деце рођене у току једне календарске године.

Стопе репродукције женског становништва показују просечан број живорођене женске деце на једно живорођено женско дете у току читавог прокреационог периода, тј. у којој мери ће се репродуковати ако услови

репродукције (фертилитет и морталитет) буду као у години њиховог рођења. Бруто стопа репродукције, као сума специфичних стопа фертилитета, рачунатих за живорођену женску децу, представља горњу границу репродукције, пошто се не узима у обзир морталитет женског становништва у периоду 15–49 година живота. Укључивањем вероватноћа доживљења старости до 50 година живота женског становништва добијају се нето стопе репродукције, као показатеља вероватног нивоа репродукције. Вредност нето стопе репродукције равна јединици значи да се становништво репродукује (проста репродукција); ако је вредност већа од јединице, становништво ће се увећавати (проширена репродукција), а испод јединице значи да се становништво не обнавља (умањена репродукција) и да се може очекивати и опадање укупног броја становништва. При тумачењу резултата мора се имати у виду њихов фиктивни карактер, пошто се у израчунавању полази од хипотезе да ће фертилитет сада рођене женске деце у току целог фертилног периода бити еквивалентан оном код жена фертилног периода у посматраној години, и да ће морталитет бити непромењен и једнак оном из године посматрања. Без обзира на све, ако је нето стопа репродукције дуже време ниска, односно испод јединице, то сигурно значи да становништво испољава депопулационе тенденције.

Међутим, на основу резултата истраживања и посебно израчунатих стопа укупног фертилитета (SUF_t), а услед нерасполагања подацима о броју живорођених – према полу и старости мајке, за период 1950–1955. и за 1959. годину, једноставним поступком добијене су апроксимативне бруто стопе репродукције за овај период:

$$\text{апрокс. } R_t = SUF_t * 0.485$$

С обзиром на то да се у рачунању бруто стопе репродукције узимају у обзир само женска живорођена деца, стопа укупног фертилитета множи се са 0.485, као пропорцијом женске у укупној живорођеној деци у дужем периоду, полазећи од правилности да се, готово код свих популација, на 100 женске рађа око 106 до 107 мушке живорођене деце.

За сав преостали период посматрања до 1979. године закључно, захваљујући расположивости података о броју живорођених – према полу и старости мајке, рачунате су бруто стопе репродукције (у старосном интервалу од 10 до 54 године, и то појединачно за старости од 15 до 34 године и по петогодишњим старосним групама: 10–14, 35–39, ... 50–54), на следећи начин (уз претходно пропорционално распоређивање броја женске живорођене деце са непознатом старашћу мајке на познате старости):

$$R_t = \sum \frac{N_{f,t,x_1-x_2}}{P_{f,t,x_1-x_2}} * 5$$

где N_{f,t,x_1-x_2} значи број живорођене женске деце мајки старих од $x_1 - x_2$ године.

За период посматрања од 1980. бруто стопе репродукције рачунате су на бази података о броју женске живорођене деце – према појединачним годинама старости мајке (x).

$$R_t = \sum \frac{N_{f,t,x}}{P_{f,t,x}}, \quad x = 10, 11, \dots, 54$$

Нето стопе репродукције рачунате су за Републику Србију, за подручја централне Србије и АП Војводине, за период 1981–2010, као и за подручје АП Косово и Метохија, и то од 1981. до 1997. године, на бази претходно израђених скраћених апроксимативних таблица морталитета за поменути период посматрања. За разлику од бруто стопа, рачунатих за старосни интервал од 10 до 54 године, нето стопе репродукције рачунате су од 15 до 49 година, и то помоћу следећег обрасца:

$$R_{0,t} = \sum \left(\frac{N_{f,t,x}}{P_{f,t,x}} * \frac{l_{f,t,x}}{100000} \right)$$

где $l_{f,t,x}$ значи број живих жена старих x година, интерполираних на бази вредности l_{f,t,x_1-x_2} из одговарајућих Скраћених таблица морталитета.

До 1980. године, закључно, за рачуницу су коришћене Детаљне таблице морталитета и следећи образац:

$$R_{0,t} = \sum \left(\frac{N_{f,t,x_1-x_2}}{P_{f,t,x_1-x_2}} * 5 * \frac{l_{f,t,x_1}}{100000} \right)$$

где l_{f,t,x_1} значи број живих жена старих x_1 годину, из одговарајућих детаљних таблица морталитета.

• УМРЛИ

Општа стопа морталитета (m_t) представља однос броја умрлих (M_t) и процењеног броја становника (P_t) у години посматрања (t):

$$m_t = \frac{M_t}{P_t} * 1000$$

Специфичне стопе морталитета рачунате су за старосни интервал од 0 до 85 и више година по петогодишњима и, посебно, за старост од 0 година, и то према обрасцу:

$$m_t = \frac{M_{t,x_1-x_2}}{P_{t,x_1-x_2}} * 1000$$

где M_{t,x_1-x_2} значи број умрлих у старости $x_1 - x_2$ у години посматрања (број умрлих непознате старости пропорционално је распоређен на познате старости).

Стопа морталитета одојчади (m_o^t) дефинише се као број умрле одојчади на 1000 живорођених у години посматрања:

$$m_o^t = \frac{M_o^t}{N_t} * 1000$$

Стопа перинаталног морталитета дефинише се као однос броја мртворођене деце и деце умрле у првој недељи живота на 1000 укупно рођене деце у години посматрања:

$$m_p^t = \frac{N_{mr}^t + M_{o(0-6)}^t}{N_{mr}^t + N_t} * 1000$$

Просечна старост умрлих – према полу, означава средње године старости умрлих лица (аритметичка средина). Изведена је на основу следећег обрасца (за старосни интервал од 0 до 85 и више година, по петогодишњима):

$$\bar{A} = \frac{\sum M_{p,t,x1/x2(x1+2,5)}}{\sum M_{p,t,x1/x2}}$$

где $M_{p,t,x_1/x_2}$ означава број умрлих у години посматрања, према полу, старих од x_1 до x_2 године.

На аналоган начин рачунати су и следећи показатељи: **просечна старост мајке** – према реду рођења живорођене деце; **просечна старост мајке** – према реду рођења мртворођене деце; **просечна старост супружника** при закључењу брака; **просечна старост супружника** при закључењу првог брака и **просечна старост мужа и жене при разводу брака**.

Стопа природног прираштаја (j_t) представља однос годишњег вишка рођених над умрлима, према просечном броју становника, односно разлику између стопе наталитета и стопе морталитета, у години посматрања (t):

$$j_t = \frac{N_t - M_t}{P_t} * 1000 \quad \text{или} \quad j_t = n_t - m_t$$

Витални индекс (i_v) дефинише се као однос броја живорођених према броју умрлих у години посматрања:

$$i_v = \frac{N_t}{M_t} * 1000$$

• БРАКОВИ

Стопа нупцијалитета (z_t) представља однос броја закључених бракова (Z_t) и процењеног броја становника (P_t), где је t година посматрања:

$$z_t = \frac{Z_t}{P_t} * 1000$$

Стопа диворцијалитета (r_t) представља однос броја разведених бракова (R_t) и процењеног броја становника (P_t) у години посматрања (t):

$$r_t = \frac{R_t}{P_t} * 1000$$

Стопе разведених на 1000 закључених бракова (rz_t):

$$rz_t = \frac{R_t}{Z_t} * 1000$$

ПРОЦЕНЕ И ПРОЈЕКЦИЈЕ СТАНОВНИШТВА

Процене становништва

Подаци о укупном броју становника процењени су на основу резултата пописа становништва спроведених 1953, 1961, 1971, 1981, 1991. и 2002. године, као и годишњих резултата обраде статистике природног и механичког кретања становништва.

За последњи међупописни период, од 1991. до 2002. године, подаци су кориговани на бази коначних резултата Пописа 2002. године.

Подаци о становништву – према старости и полу, процењени су на основу стања 31. марта 2002. године (попис) и броја живорођених, умрлих, досељених и одсељених лица, дистрибуираних према календарској години рођења и полу, и то на нивоу округа и општина у њиховом саставу. Укупно процењено становништво, по полу, у Републици Србији, централној Србији и АП Војводини, представља збир укупног процењеног становништва одговарајућих општина.

При изради ових процена коришћени су следећи подаци на нивоу насеља:

- Резултати Пописа становништва 31. марта 2002. године, према полу и календарској години рођења ($P_{\text{попис}}$);
- Резултати обраде статистике рођених у периоду 2002–2010, односно број живорођених, према полу, у базној години и послепописним годинама ($N_{2002}, N_{2003}, N_{2004}, N_{2005}, N_{2006}, N_{2007}, N_{2008}, N_{2009}$ и N_{2010});
- Резултати обраде статистике умрлих у периоду 2002–2010, односно број умрлих према полу и календарској години рођења, у пописној и наредним годинама ($M_{2002}, M_{2003}, M_{2004}, M_{2005}, M_{2006}, M_{2007}, M_{2008}, M_{2009}$ и M_{2010});
- Резултати обраде статистике унутрашњих миграција, и то: број досељених и одсељених, према полу и календарској години рођења, у базној години и послепописним годинама ($I_{2002}, I_{2003}, I_{2004}, I_{2005}, I_{2006}, I_{2007}, I_{2008}, I_{2009}$ и I_{2010} односно $E_{2002}, E_{2003}, E_{2004}, E_{2005}, E_{2006}, E_{2007}, E_{2008}, E_{2009}$ и E_{2010}).

Пошто се подаци пописа становништва односе на 31. март 2002. године, а процене на средину године, у години пописа становништва најпре је извршено свођење броја становника на стање 1. јануар 2002. године (P_p).

$$P_{p(1. \text{јануар } 2002)} = P_{\text{попис}} - N_{\text{јануар-март } 2002} + M_{\text{јануар-март } 2002} - I_{\text{јануар-март } 2002} + E_{\text{јануар-март } 2002} \quad (1)$$

P_p - *почетак године*

Затим је израчунат број становника 31. децембра 2002. године (P_k) односно 1. јануара 2003. године на бази природног прираштаја и салда миграције:

$$P_{k(31. \text{децембар } 2002)} = P_{p(1. \text{јануар } 2002)} + (N_{2002} - M_{2002}) + (I_{2002} - E_{2002}) \quad (2)$$

P_k - *крај године*.

Процена становништва средином 2002. године (30. јуни) представља просек броја становника 1. јануара и 31. децембра 2002. године.

$$P_{\text{просек } 2002} = (P_{p(1. \text{јануар } 2002)} + P_{k(31. \text{децембар } 2002)}) / 2 \quad (3)$$

P - *годишњи просек*

За сваку поједину навршену годину старости (x) просечан број становника у 2002. години израчунат је на следећи начин:

$$P_{x(\text{просек } 2002)} = (P_{p(x+1)} + P_{k(x)}) / 2 \quad (4)$$

и *џо* за вредности $x = 0, 1, 2 \dots 100$ и *више година*.

Процене становништва за сваку наредну слепописну годину изведене су на основу процене становништва 1. јануара посматране године и података о природном и механичком кретању становништва у тој години. Поступак за израду процена становништва почетком, средином и крајем посматране године аналоган је поступку описаном у пописној години, и то према обрасцима (2), (3) и (4).

При изради процене становништва 2010. године спроведене су методолошке корекције које се односе на коришћење резултата обраде статистике унутрашњих миграција у периоду 2002–2003. Тачније, број досељених (одсељених) обухвата само лица чије се претходно (будуће) пребивалиште налази на територији Републике Србије. Имајући у виду ову промену, кориговане су и процене становништва у 2002. и 2003. години.

Пројекције становништва

Поред процењеног броја становника, објављују се и подаци о будућем броју становника – према полу и старости, у периоду 2002–2032, за Републику Србију, централну Србију и АП Војводину, и то варијанта средњег фертилитета са миграцијама.

Пројекције становништва урађене су у пет варијанти: ниска, средња, висока, затим варијанта константног фертилитета и морталитета и варијанта нултог миграционог салда. Прве три варијанте имају исту комбинацију хипотеза о морталитету и миграцијама, а међусобно се разликују само према усвојеној варијанти о фертилитету. Четврта варијанта рађена је на основу хипотеза о миграцијама као у прве три варијанте, али је претпостављен константан фертилитет и морталитет. Пета варијанта, у односу на средњу варијанту, разликује се једино у погледу хипотезе о миграцијама – овог пута претпостављен је нулти миграциони салдо. Последње две варијанте имају аналитички карактер, а не прогностички.

Хипотезе о будућем кретању фертилитета обухватају четири варијанте (константну, ниску, средњу и високу), а исказане су преко нивоа стопе укупног фертилитета. Хипотезе, поред вредности стопе укупног фертилитета (СУФ), укључују и претпоставке о дистрибуцији рођења – по старости мајке. Избор конкретне дистрибуције извршен је у зависности од досадашњих тенденција у кретању вредности специфичних стопа фертилитета – по старости, затим актуелно достигнуте вредности тог показатеља, као и од претпостављеног нивоа стопе укупног фертилитета у пројекционом периоду.

Хипотезе о будућем кретању морталитета обухватају две варијанте – константну и променљиву. У константној варијанти (која пре свега има илустративни карактер) претпостављено је задржавање нивоа смртности – по старости и полу, у читавом пројекционом периоду на нивоу смртности из Скраћених таблица морталитета за 2002. годину. Код променљиве варијанте узете су у обзир досадашње промене у погледу кретања морталитета становништва Републике Србије, као и трендови у развијеним земљама, на основу чега су постављене претпоставке највероватнијим променама које се могу очекивати током пројекционог периода.

За цео пројекциони период предвиђене су две варијанте хипотеза о миграцијама, варијанта нултог миграционог салда, која је аналитичка и заснива се на претпоставци о нултом миграционом салду – по старости и полу, током читавог пројекционог периода. Све остале варијанте укључују миграциону компоненту, и то на бази претпоставки о очекиваним миграцијама. Приликом постављања хипотеза о очекиваним миграцијама имало се у виду да су се у протеклој деценији највеће промене десиле баш у домену миграторних кретања, и да ће у прве две деценије овог века она бити под великим утицајем претходних догађаја, али и предвиђања у смеру привредног опоравка земље и њеног бржег укључивања у европску интеграцију.

Објашњење знакова

-	=	нема појаве
...	=	не располаже се податком
0	=	податак је мањи од 0,5 од дате јединице мере
0,0	=	податак је мањи од 0,05 од дате јединице мере
1/	=	ознака за напомену у табели
//	=	непотпун, односно недовољно проверен податак
*	=	исправљен податак

SHORT METHODOLOGICAL EXPLANATIONS AND REMARKS

Data sources

Data on births, deaths and marriages are collected from and submitted by registrars, and those on divorces are obtained from courts. Before World War II, those data were based on ecclesiastical sources and only an insignificant part of them were sent by State registrars. The Law on Marriages and that on State Registers on Births, Deaths, Marriages and Divorces, which came into force in 1946, pass this matter on the exclusive authority of State bodies.

The State Statistical Office of that time did not implement right away individual statistical forms. Data were based on summary overviews, which covered only data on the total number of births and deaths by sex, and on the total number of marriages and divorces (data on divorces were collected for the first time starting from 1946).

Since the beginning of 1950, the statistics has been receiving summary reports and, as it has already been mentioned, individual forms for every birth, death and marriage, and since 1952 those for divorces. The individual forms processed, one obtains final results of demographic statistics. They show the situation according to persons' place of permanent residence and time of event occurrence.

Namely, in line with the regulations on keeping registers, births, deaths and marriages are compulsorily recorded in registers of respective regions whether the relevant persons are their residents or not. However, when the data are in the course of processing, they are aggregated according to the residence (of the infant's mother, deceased person, i.e. the groom). As for divorces, they are aggregated according to the last joint spouses' residence. Thus, the results of demographic statistics are based on the residence principle, which agrees with the concept of permanent population applied in population censuses.

Data on population migrations in the Republic of Serbia over the period 1988-2010 originate from the regular statistical monitoring of the occurrence at the level of the Republic, established in 1988. Namely, each case of residence change is due to be declared through a statement of change of domicile, which contains information on the previous residence, i.e. the new place of residence, except with the first signing in or out in/from the records on change of domicile. Data for migrational statistics are drawn from citizens' statements or documents and submitted to the residence records service.

Coverage and comparability

Based on the findings from the analysis of population census data and on the results of vital statistics controls, performed according to the sampling method at the end of 1955 and over 1967-1970, an almost complete coverage is assumed to be achieved starting from 1953 for all main vital events. The control carried out in 1958, referring to the coverage of the number of divorces, showed that the coverage was practically complete.

Legal basis

Surveys are conducted based on the Regulation on establishing the certain statistical surveys ("Official Journal of RS, no. 110/2009), issued by the Government of the Republic of Serbia in accordance with Article 8 of the Law on Official Statistics ("Official Journal of RS, No. 104/2009), and the Strategy of Development of the Republic of Serbia in the period from 2009 to 2012 ("Official Journal of RS, no. 7 / 2009).

The population statistics carry out annual surveys related to: births statistics (statistical form of birth – form Dem-1), deaths statistics (statistical form of death – form Dem-2), marriages statistics (statistical forms of marriage – form Dem-3), divorce statistics (statistical form on divorce – form Rb-1) and migrational statistics – internal migrations (statistical form – statement of migration, form PP-1 and PP2).

Except for the Law on Statistical Surveys, as the legal basis for filling in statistical forms of population statistics, important are also: the Law on Registries ("Official Journal of RS ", No.20/09), the Law on Family issues ("Official Journal of RS", Nos.18/05) and the Law on Health Care ("Official Journal of RS", Nos. 17, 26 ,50/92, 52, 53, 67/93, 48/94, 25/96, 18/2002, 107/05).

Methodological explanations

Here are presented only short explanations on definitions of reference units and selected characteristics, while detailed explanations for the statistics of population natural changes are to be found in Methodological Materials of the Statistical Office of the Republic of Serbia (Methodologies and Standards volumes 5 and 6/2004 and volume 7/2005). Detailed methodological explanations for the previous period are printed in Methodological Materials of the Federal Statistical Office, volumes 365 - 368 (from 1993): Instructions for filling-in statistical forms for births, deaths and marriages intended for registrars and Instructions for filling-in statistical forms for divorces intended for judges as well as in Methodological Materials of the Federal Statistical Office from 1988, volumes: 310, 313, 319 and 321, i.e. volumes 215 and 144. Methodological explanations on the statistical survey on internal migration are given in Methodological Materials from 1989, volume 342, valid from 1988.

Definitions of reference units in the vital statistics

In birth statistics the reference unit is any born, live-born and still-born child.

A live-born child is a child who shows signs of life (breathing, i.e. heart beating) after birth, even for short, independently on the duration of the pregnancy. If the child dies soon after the birth, she/he is first registered as live-born and then as deceased. If a child is born, i.e. extracted from the mother's body with no sign of life, i.e. if she/he does not breath or show any sign of life, such as heart beating or muscle movements, and was carried over 28 weeks (7 lunar months), she/he is considered *a stillborn (late foetal death)*.

In death statistics the reference unit is any deceased person.

In marriage statistics the reference unit is any legal marriage, and in divorces statistics any divorce that was nullified by legal irreversible decision of competent court, i.e. declared null.

In internal migration statistics the reference unit is any person who has changed her/his place of residence, i.e. has permanently moved from one locality to another.

Explanations on selected characteristics

Age. The age is shown in *completed* years. It is calculated on the basis of the date of birth of a respective person and the date of event occurrence. In most tables, the age is shown in individual years and in five-year age groups, and in selected tables (estimated population, deaths – by causes of deaths, migrations) by large, specific age contingents. With dead infants, the age is also presented in months, days and hours.

Marital status. Only the legal marital status is taken into consideration. Therefore, married persons are persons who were married in line to legal provisions of the Law on Family issues at the time of the occurrence. Divorced persons are persons which marriage has been legally nullified. Persons which married has ceased due to the death of the other spouse are taken to be widowed, and persons who have never been married are considered single. For persons who lived in consensual union, taken into account is their legal marital status, independently of the union.

National and ethnic affiliation. In line with the Constitution of the Republic of Serbia, which guarantees citizens the freedom of expression of national affiliation, the citizen may not declare her/his national affiliation. The data on national affiliation is provided by free will of the person (when marrying, divorcing or migrating), while that of the mother and father (in case of births) and of the deceased person is provided by the declarant of births, i.e. death.

Data on population natural and mechanical changes for this characteristic are aggregated according to the classification of national affiliation, which was applied in the 2002 Population Census.

Highest completed educational attainment. Means the highest completed school in which a person has obtained the highest possible degree of education regardless of whether it has been attained through completing a regular school or school which replaces a regular one, i.e. by passing an exam in regular school or finishing some course for regular schooling. Data on highest completed educational attainment are published according to the following groups: without education, incomplete primary school, primary education, secondary education, education, high and higher education.

Activities. Shown are persons aged 15 years and over broken down on economically active persons performing an occupation, economically active persons not performing an occupation, recipients and dependants.

Occupation. Shown are *economically active persons performing an occupation*, by type of concrete work which they perform for living.

During the processing, all occupations were classified according to the classification of occupations used for the 2002 Population Census.

The category *recipients* comprises all the persons which means of subsistence come from their regular income such as: pension (old-age, disability or family pensions), estate income (renting of apartment, house, land, shop etc.), or other personal income (disability, social relief, alimentation, scholarship etc.).

The category of *dependants* consists of persons without their own means of subsistence or having insignificant means and are supported mostly by parents, spouse, cousin or other persons including legal entities.

Order of child birth. To determine the order of child birth, both in live births and stillbirths, one takes into account all previous live births, i.e. stillbirths (legitimate or illegitimate).

Birth weight is the first weight of the newborn after birth, expressed in grams. Risk weight is defined as low (less than 2,500 grams), very low (less than 1,500 grams) and extremely low (less than 1,000 grams).⁵

Birth length is the first length of the newborn after birth and expressed in centimeters.⁶

Gestational age is the duration of child-bearing expressed in completed weeks.⁷

Legitimate or illegitimate child. All live births and stillbirths have been classified according to this concept. A legitimate child is that born within marriage contracted according to the Law on Marriages and Family Relations.

Marriage duration. In births and divorce statistics, marriage duration is a derived concept expressed in completed years of legal marriage. In births statistics, the number of completed years of marriage duration represents the difference between the date of marriage celebrated and that of child birth. With divorces, the number of years of marriage duration is derived as the difference between the date of divorce and that of marriage celebrated.

Place of delivery and birth medical attendance. All children, live born and stillborn, are classified according to this concept into two groups: "in health organization" and "other place". Children born in hospital or maternity facility fall into the group "in health organization" and are considered having benefited of a complete medical attendance. The group "other place" comprises children not born in a health organization. Those birth cases are further on broken down according to the concept of "medical attendance". If medical attendance was provided by a physician or graduated midwife, the delivery was classified under "medical attendance". In all other cases the delivery is classified under "without medical attendance".

⁵ According to the International Statistical Classification of Diseases and Related Health Problems, 10th Revision, Volume 2.

⁶ Ibid

⁷ Ibid

The number of divorces refers to marriages divorced by court order.

The number of dependant children in current marriage. In divorce statistics, the "number of dependent children born in current marriage " (marriage being divorced) include the children of divorced parents without own income for living regardless of where they are or of whether they depend on their parents or someone else. Those children are classified according to the person they are given to, into five groups, being as follows: husband, wife, husband and wife, other persons, institution.

Cause of death is defined as all those diseases, morbid conditions or injuries which either resulted in or contributed to death, and the circumstances of the accident or violence which produced any such injuries. Data about cause of death are based on concept of the main cause of death. *The main cause of death* is defined as the disease or injury which initiated the train of morbid events leading directly to death, or the circumstances of the accident or violence which produced the fatal injury.⁸ From 1990 to 1996 data about the main cause of death are classified by International Statistical Classification of Diseases and Related Health Problems, 9th Revision. Since 1997 the data processing of mortality statistics is based on the International Statistical Classification of Diseases and Related Health Problems, 10th Revision. Although the two revisions are not directly comparable with each other, the data for the previous period have been reduced to this Classification based on the Conversion List, so that they are comparable at least at the level of main groups.

Death by violence is the result of accidents (all types of motor vehicles collision, falls, drownings, accidents caused by smoke, fire and flame, fire arms etc.), suicides, homicides and "other" (violent death of undetermined intent, legal interventions and operations of war, complications of medical and surgical care).

Data processing

The processed data for 2010 include all the characteristics indicated in the forms of the statistics of population natural and mechanical changes.

⁸ Ibid

EXPLANATORY NOTES AND CALCULATION METHODS OF MAIN DEMOGRAPHIC INDICATORS

Based on population estimates by sex and age over the period 1950-2010, which are required for producing a great number of statistical-analytical indicators, then based on corresponding processing results of the statistics of population natural and mechanical changes over the period 1950-2010, the following analytical indicators have been calculated according to a more-or-less standard procedure for the Republic of Serbia, the territory of Central Serbia, Vojvodina, and up to 1997, for the territory of Kosovo and Metohia, for each year in the reference period:

• POPULATION

The mean age of population, by sex, is the mean age of its members (arithmetic mean). It has been derived according to the following formula (for the age interval from 0 to 85 and over, by individual age):

$$\bar{A} = \frac{\sum P_{p,t,x(x+0,5)}}{\sum P_{p,t,x}}$$

where $P_{p,t,x}$ denotes the number of population estimated in mid-reference year (t), by sex, aged x.

The ageing index of population, by sex is an important indicator, which value points out the demographic process of population ageing: the ageing index, which value is not greater than 20 of index points, shows that the population is extremely young, and that of over 40 index points indicates that the population is aged. It has been established according to the ratio between the number of population aged 60 and over, by sex, and the corresponding number of population aged 0 to 19, based on the formula given below:

$$i_s = \frac{P_{p,t,60+}}{P_{p,t,0-19}} * 100$$

The index of functional (dependant) population, as an indicator of harmony/disharmony of the population age structure, points out demographic and numerous economic and social consequences of population ageing process. It represents the ratio of the number of population aged 0 to 14 and 65 and over (dependant population) according to the corresponding number of population aged 15 to 64 (economically active population):

$$i_f = \frac{(P_{t,0-14}) + (P_{t,65+})}{P_{t,15-64}} * 100$$

The total population of working age (working contingent) represents the sum of estimated male and estimated female population aged 15-64. Up to 2002 estimated female population aged 15-59 was calculated.

$$P_{rk} = P_{m,15-64} + P_{f,15-64}$$

The share of female fertile population in the total population (F) has been calculated as follows:

$$F = \frac{P_{f,t,15-49}}{P_t} * 100$$

• BIRTHS

The general natality rate (n_t) represents the ratio between the number of live births (N_t) and the estimated number of population (P_t) in the reference year (t):

$$n_t = \frac{N_t}{P_t} * 1000$$

The general fertility rate (the number of live births per 1000 females aged from 15 to 49) represents the ratio between the number of live births over a one-year period (N_t) and the estimated number of females in mid-reference year, aged from 15 to 49 ($P_{f,t,15-49}$):

$$f_t = \frac{N_t}{P_{f,t,15-49}} * 1000$$

Specific fertility rates represent the ratio between the number of live births to mothers of a specific age (the number of live births for which the mother's age is unknown has been proportionally distributed into known age) and the estimated number of female population of the same age:

$$f_{t,x_1-x_2} = \frac{N_{t,x_1-x_2}}{P_{f,t,x_1-x_2}} * 1000$$

where N_{t,x_1-x_2} denotes the number of live births born to mothers aged $x_1 - x_2$, and P_{f,t,x_1-x_2} is the estimated number of female population aged $x_1 - x_2$.

Total fertility rates (TFR_t), is the total number of live births per one woman, i.e. the sum of corresponding specific fertility rates and has been calculated for the age interval from 15 to 49 by five-year periods according to the following formula:

$$TFR_t = \frac{5 * \sum f_{t,x_1-x_2}}{1000}$$

The rate of stillbirths (n_{sb}^t) is defined as the number of stillbirths per 1000 live births in the reference year:

$$n_{sb}^t = \frac{N_{sb}^t}{N_t} * 1000$$

Gross and net reproduction rates represent specific demographic indicators, which are crucial for having a complete insight in the reproduction evolution (population renewal) which can be diminished, simple or enlarged. The gross and net rates of population reproduction are calculated on the basis of data on the part of the population being able to augment, i.e. reproduce population, thus on the basis of the number of fertile female population (from 15 to 49 years of age) and the number of live births of female children during a calendar year.

The reproduction rates of female population show the average number of live born female children per one live born female child during the entire procreation period, i.e. the extent to which they will reproduce if reproduction

conditions (fertility and mortality) are the same as at their date of birth. The gross reproduction rate, as the sum of specific fertility rates, calculated for female live births, represents the upper limit of reproduction as the mortality of the female population from 15 to 49 years of age is not taken into account. By including probabilities of reaching the age of 50 years of the female population one obtains net reproduction rates taken to be the indicators of the probable reproduction level. If the value of the net reproduction level equals 1, it means that the population reproduces (simple reproduction); if the value is greater than 1, the population will grow (enlarged reproduction), and if it is under 1 it means that the population is not renewing (diminished reproduction) and that a fall of the total population can be expected. Their fictive character should be taken into consideration in the interpretation of the results as, when calculating them, one proceeds from the hypothesis that the fertility of currently born female children will be, during the entire fertility period, equal to that of women in the reference year, and that the mortality will remain unchanged and equal to that from the reference year. Notwithstanding, if the net reproduction rate has been low for a longer period of time, i.e. under 1, it certainly means that the population shows depopulation tendencies.

Nevertheless, based on the survey results and particularly of calculated total fertility rate (TFR_t), and in the absence of data on the number of live births, by sex and mother's age, for the period 1950-1955, and for 1959, approximate gross reproduction rates are obtained by simple procedure for the mentioned period:

$$\text{approx. } R_t = TFR_t * 0.485$$

Knowing that, for calculating gross reproduction rates, only female live births are taken into account, the total fertility rate is multiplied with 0.485, as the proportion of female children in total live born of female children in a longer period of time. All this when one proceeds from the regularity that, in almost every population, there are approximately 106 to 107 male live births per 100 female children.

For the remaining part of the reference period up to 1979 included, owing to the availability of data on the number of live births, by sex and mother's age, gross reproduction rates (in the age interval from 10 to 54 years of age, individually for years of ages from 15 to 34, in five-year age groups 10-14, 35-39, ..., 50-54) have been calculated as follows (the number of female live births of unknown mother's age being previously proportionally distributed to known ages):

$$R_t = \sum \frac{N_{f,t,x_1-x_2}}{P_{f,t,x_1-x_2}} * 5$$

where N_{f,t,x_1-x_2} means the number of female live births of mothers aged $x_1 - x_2$.

For the reference period from 1980, the gross reproduction rates have been calculated on the basis of data on the number of female live births, by individual age groups of the mother (x).

$$R_t = \sum \frac{N_{f,t,x}}{P_{f,t,x}}, \quad x = 10, 11, \dots, 54$$

Net reproduction rates have been calculated for the Republic of Serbia, for the territory of Central Serbia and Vojvodina for the period 1981-2010, as well as for the territory of Kosovo and Metohia from 1981 to 1997, on the basis of previous Abridged approximate mortality tables for respective reference periods. In contrast to gross rates, based on the age interval from 10 to 54 years, net reproduction rates have been calculated from 15 to 49 years of age as follows:

$$R_0 = \sum \left(\frac{N_{f,t,x}}{P_{f,t,x}} * \frac{l_{f,t,x}}{100000} \right)$$

where $l_{f,t,x}$ denotes the number of live females aged x , interpolated on the basis of the values l_{f,t,x_1-x_2} from corresponding abridged mortality tables.

Up to 1980 included, detailed mortality tables and the following formula were used for the calculation:

$$R_{0,t} = \sum \left(\frac{N_{f,t,x_1-x_2}}{P_{f,t,x_1-x_2}} * 5 * \frac{l_{f,t,x_1}}{100000} \right)$$

where l_{f,t,x_1} denotes the number of live females aged x_1 from Corresponding detailed mortality tables.

• DEATHS

The **general mortality rate** (m_t) represents the ratio between the number of deaths occurring year (M_t) and the estimated number of population (P_t) in the reference year (t):

$$m_t = \frac{M_t}{P_t} * 1000$$

Specific mortality rates have been calculated for the age interval from 0 to 85 and over by five-year periods, and particularly for years of age of 0, according to the formula below:

$$m_t = \frac{M_{t,x_1-x_2}}{P_{t,x_1-x_2}} * 1000$$

where M_{t,x_1-x_2} is the number of deaths aged $x_1 - x_2$ in the reference year (the number of deaths of unknown age has been proportionally distributed to known ages).

The **infant mortality rate** (m_o^t) is defined as the number of infant deaths per 1000 live births in the reference year:

$$m_o^t = \frac{M_o^t}{N_t} * 1000$$

The **perinatal mortality rate** (m_p^t) is defined as the ratio between the number of stillbirths and early neonatal deaths (0-6 days) per 1000 total births in the reference year:

$$m_p^t = \frac{N_{mr}^t + M_{o(0-6)}^t}{N_{mr}^t + N_t} * 1000$$

The **mean age at death**, by sex, is the mean age of the deceased (arithmetic mean). It has been calculated according to the following formula (for the age interval from 0 to 85 and over, by five-year periods):

$$\bar{A} = \frac{\sum M_{p,t,x_1/x_2(x_1+2,5)}}{\sum M_{p,t,x_1/x_2}}$$

where $M_{p,t,x_1/x_2}$ denotes the number of the deceased in the reference period, by sex, aged from x_1 to x_2 .

Similarly, the following indicators have also been calculated: **mother's average age** – by order of live births; **mother's average age** – by order of stillbirths; **bride's average age** at the time of marriage celebration; spouses' average age at the time of first marriage celebration and **husband's and wifes average age** at the time of divorce.

The natural increase rate (j_t) represents the ratio between the annual surplus of births over deaths, according to the average number of population, i.e. the difference between the rate of natality and that of mortality, in the reference year (t):

$$j_t = \frac{N_t - M_t}{P_t} * 1000 \quad \text{or} \quad j_t = n_t - m_t$$

The vital index (i_v) is defined as the ratio between the number of live births and that of deaths in the reference period:

$$i_v = \frac{N_t}{M_t} * 1000$$

• MARRIAGES AND DIVORCES

The marriage rate (z_t) – represents the ratio between the number of marriages (Z_t) and the estimated number of population (P_t), where t is the reference year.

$$z_t = \frac{Z_t}{P_t} * 1000$$

The divorce rate (r_t), represents the ratio between the number of divorces (R_t) and the estimated number of population (P_t) in the reference year (t):

$$r_t = \frac{R_t}{P_t} * 1000$$

The rate of divorces per 1000 marriages (rz_t):

$$rz_t = \frac{R_t}{Z_t} * 1000$$

Estimates and projections of population

Population estimates

The data on the total number of population are based on the results of population censuses carried out in 1953, 1961, 1971, 1981, 1991 and 2002, as well as on annual results of population natural and mechanical changes statistics.

For the last inter-census period from 1991 to 2002, the data have been corrected on the basis of the 2002 Census final results.

Data on population, by sex and age, have been estimated on the basis of the situation on 31 March 2002 (Census) and the number of live births, deaths, immigrants and emigrants, distributed by the calendar year of birth and sex at the level of regions and municipalities thereof. The total estimated population, by sex, in the Republic of Serbia, Central Serbia and Vojvodina, represents the sum of the total estimated population of respective municipalities.

The following data at the level of settlements have been used for producing these estimates:

- The results of the Population Census of 31 March 2002, by sex and the calendar year of birth (P_{popis}) – Popis = Census);
- The results of the processing of births statistics in period 2002-2010, i.e. the number of live births, by sex, in the base year and post-census years ($N_{2002}, N_{2003}, N_{2004}, N_{2005}, N_{2006}, N_{2007}, N_{2008}, N_{2009}$ and N_{2010});
- The results of the processing of deaths statistics over 2002-2010 and N_{2007} , i.e. the number of deaths by sex and calendar year of birth, in the reference year and the ones that follows ($M_{2002}, M_{2003}, M_{2004}, M_{2005}, M_{2006}, M_{2007}, M_{2008}, M_{2009}$ and M_{2010});
- The results of the processing of internal migrations statistics over 2002-2010: the number of immigrants and emigrants, by sex and calendar year of birth, in the base year and post-census years ($I_{2002}, I_{2003}, I_{2004}, I_{2005}, I_{2006}, I_{2007}, I_{2008}, I_{2009}$ and I_{2010} that is $E_{2002}, E_{2003}, E_{2004}, E_{2005}, E_{2006}, E_{2007}, E_{2008}, E_{2009}$ and E_{2010}).

As the data of the Population Census refer to 31 March 2002, and the estimates to mid-year, the number of population in the census year have first been reduced to the number of population as of 1st January 2002 (P_p).

$$(1) \quad P_{p(1st\ January\ 2002)} = P_{\text{census}} - N_{\text{January-March 2002}} + M_{\text{January-March 2002}} - I_{\text{January-March 2002}} + E_{\text{January-March 2002}}$$

P_p – beginning of year

Then one has calculated the number of population on 31st December 2002 (P_k), i.e. on 1st January 2003, on the basis of the natural increase and migrational balance:

$$(2) \quad P_{k(31st\ December\ 2002)} = P_{p(1st\ January\ 2002)} + (N_{2002} - M_{2002}) + (I_{2002} - E_{2002})$$

P_k – end of year.

Population estimates in mid-2002 (30 June) represent the average number of population on 1st January and 31st December 2002.

$$(3) \quad P_{\text{(average 2002)}} = (P_{p(1st\ January\ 2002)} + P_{k(31st\ December\ 2002)}) / 2$$

P – annual average

For each completed year of age (x), the average number of population in 2002 has been calculated as follows:

$$(4) \quad P_{x(\text{average 2002})} = (P_{p(x+1)} + P_{k(x)}) / 2$$

for the values $x=0, 1, 2 \dots 100$ years of age and over.

Population estimates for each following post-census year, have been derived on the basis of population estimates on 1st January of the reference year and on data on population natural and mechanical changes in that year. The procedure for producing estimates at the beginning, middle and end of the reference years is identical to that described in the census year according to the formula (2), (3) and (4).

When producing population estimates in 2010, some methodological adjustments referring to the use of the results of the processing of internal migrations statistics over 2002-2003 have been made. To be more accurate, the number of immigrants (emigrants) covers only persons which previous (future) place of residence is located on the territory of the Republic of Serbia. Bearing in mind this change, population estimates for 2002 and 2003 have also been corrected.

Population projections

Besides population estimates, published are also data on the future number of population, by sex and age, for the period 2002-2032, for the Republic of Serbia, Central Serbia and Vojvodina, namely the variant of mean fertility with migrations.

Population projections have been produced in five variants: low, mean, high, and subsequently those of constant fertility and mortality and null migrational balance. The first three variants have the same combination of hypothesis on mortality and migrations, and differ mutually only in the adopted fertility variant. The fourth variant is based on the hypothesis on migrations alike in the first three variants, but constant fertility and mortality is supposed. The fifth variant, compared to the mean variant, is different only in the hypothesis on migrations – this time a null migrational balance is supposed. The last two variants are of an analytical and not prognostic character.

Hypothesis on the future fertility changes cover four variants (constant, low, mean and high), and they are expressed through the level of the total fertility. The hypothesis include (besides the values of the total fertility rate (TFR), the hypothesis on births distribution - by mother's age. The selection of a concrete distribution has been done according to hitherto tendencies in the movement of the values of specific fertility rates, by age, currently reached values of the respective indicator, as well as of the supposed level of the total fertility rate in the projection period.

Hypothesis on future mortality changes cover two variants – constant and variable. In the constant variant (which is primarily of illustrative character), supposed is the maintenance of the mortality level, by age and sex, in the entire projection period, at the mortality level from abridged mortality tables for 2002. For the variable variant, taken into account are hitherto changes of mortality movements of the population of the Republic of Serbia, as well as trends in developed countries, on the basis of which, hypothesis on the most probable changes that could be expected during the projection period have been set.

For the whole projection period, two variants of hypothesis on null migrations have been supposed for the projection periods, being the variant of the null migrational balance, which is analytical and based on the hypothesis on the null migrational balance, by age and sex, during the entire projection period. All other variants include the migrational component on the basis of expected migrations. When setting the hypothesis on expected migrations, one has taken into account that, during the past decade, the largest changes occurred in migrations, and that they will be, in the first two decades of this century, under a great influence of previous events and projections in the sense of economic revival of the country and its faster European integration.

Symbols

-	=	Not applicable
...	=	Data not available
0	=	Magnitude less than 0,5 of the unit employed
0,0	=	Magnitude not zero but less than 0,05 of the unit employed
1/	=	Footnote
//	=	Incomplete or insufficiently checked data
*	=	Corrected data

ПРЕГЛЕД ДОКУМЕНТАЦИОНИХ ТАБЕЛА У 2010. ГОДИНИ

РОЂЕНИ

R-1	Укупно рођени по окрузима и општинама према виталитету, а живорођени према полу, месту порођаја и брачности
R-1N	Укупно рођени по насељима према виталитету, а живорођени према полу, месту порођаја и брачности
R-1A	Живорођени, рођени на територији бивше СФРЈ и у иностранству
R-2	Живорођени, по општинама, према месецу рођења и занимању мајке и оца
R-2A	Просеци, индекси и стопе рођених, према месецу рођења, виталитету детета и типу насеља пребивалишта мајке
R-3	Живорођени, према старости мајке, брачности и реду рођења
R-4	Живорођени, према старости мајке, полу детета и реду рођења
RD-5	Живорођени, према старости мајке и реду рођења
RD-6	Живорођени, према полу и старости мајке
R-7	Живорођени, према реду рођења (у оквиру укупно рођене и живорођене деце мајке) и школској спреми мајке
RD-8	Живорођени, према старости мајке, реду рођења и школској спреми мајке
R-9	Живорођени, по реду рођења (у оквиру укупно рођене и живорођене деце мајке), активности и занимању мајке
RD-10	Живорођени, према активности и занимању мајке и реду рођења
RD-11	Живорођени, према реду рођења, броју сада живе деце и према старости мајке
RD-12	Живорођени, према старости мајке и оца и реду рођења
R-13	Живорођени, према националној припадности мајке и старости мајке
R-14	Живорођени, према старости мајке, полу детета и реду рођења
RD-15	Живорођени, према националној припадности мајке и реду рођења
R-16	Живорођени у браку према националној припадности мајке и трајању брака родитеља
RD-17	Живорођени у браку, према трајању брака родитеља, реду брака мајке и реду рођења детета у овом браку
R-18	Живорођени у браку, према школској спреми мајке и оца и реду рођења у овом браку
R-19	Живорођени у браку, према реду рођења у овом браку, активности и занимању оца и мајке
RD-20	Живорођени у браку, према занимању мајке и оца и реду рођења у овом браку
R-21	Живорођени у браку, према националној припадности мајке и оца
R-22	Живорођени, према реду рођења укупно и реду рођења живорођене деце и вероисповести мајке
R-23	Живорођени у браку, према вероисповести мајке и оца
R-24	Живорођени, према старости мајке, брачности детета и вероисповести мајке
R-25	Рођени, према маси детета при рођењу, врсти порођаја и старости мајке
RD-26	Живорођени ван брака, према реду рођења и старости мајке
RD-27	Живорођени ван брака, према школској спреми, активности, занимању и националној припадности мајке
R-28	Мртворођени, према старости мајке и брачности, активности и занимању мајке
R-29	Мртворођени, према старости мајке, полу, реду рођења и месту порођаја
RD-30	Основни подаци о мртворођеној деци
RD-31	Мртворођени, према реду рођења и старости мајке
R-32	Живорођени у вишеструким порођајима, према старости мајке и полу детета, врсти порођаја и виталитету
R-33	Живорођени ван брака, према школској спреми мајке, реду рођења, активности и занимању мајке
R-34	Живорођени, према телесној маси на рођењу, полу и периоду гестације
R-35	Живорођени, према телесној дужини на рођењу, полу и периоду гестације
R36	Рођени, према врсти урођене аномалије на рођењу, полу и старости мајке
R37	Живорођени, према телесној маси на рођењу, полу и старости мајке

1. УМРЛИ

SD-01.	Умрли и умрла одојчад, по окрузима и општинама, према полу, месту смрти и ко је утврдио смрт, лечењу и ко је дао податке о узроку смрти
S-1N.	Умрли и умрла одојчад, по насељима, према полу, месту смрти и ко је утврдио смрт, лечењу и ко је дао податке о узроку смрти
S-03.	Умрли, по општинама, према узроку смрти (103 узрока), полу и старости
SD-04.	Умрли, по узроку смрти (103 узрока) и полу, према старости и типу насеља места сталног становања
SD-05.	Умрли, према старости, полу и највишој завршеној школи
SD-06.	Умрли, према активности, занимању, полу, старости и типу насеља места сталног становања
SD-07.	Умрли, по старости, према брачном стању и типу насеља места сталног становања
S-08.	Умрли, по националној припадности и полу према старости (петогодишње групе старости)

- SD-09. Умрли, према националној припадности, полу и старости (десетогодишње групе старости)
 S-10. Умрли, по узроку смрти и полу, према старости и типу насеља места сталног становања (19 група узрока смрти)
 S-11. Умрли, по узроку смрти и полу, према старости (појединачни узроци смрти)
 S-12. Умрли услед малигнух тумора
 S-13. Умрли услед болести крвотока
 S-18. Умрли, по узроку смрти, полу и активности, а за активне по занимању (19 група узрока смрти)
 S-20. Умрли, по општинама, према полу и месецу смрти
 S-21. Умрли, просеци и индекси, према полу и месецу смрти и типу насеља места сталног становања
 S-22. Умрли, према појединачним годинама старости и полу, према типу насеља места сталног становања
 S-22P Умрли, према години рођења, старости и полу
 S-23. Умрли, по узроку смрти и полу, према месту смрти и ко је утврдио смрт, лечењу и ко је дао податке о узроку смрти и по типу насеља места сталног становања
 SD-25. Умрли, према полу, старости, месту смрти, ко је утврдио смрт, лечењу и ко је дао податке о узроку смрти и по типу насеља места сталног становања

2. УМРЛА ОДОЈЧАД

- S-26. Умрла одојчад, по узроку смрти и полу, према старости и лечењу
 S-26N. Умрла одојчад, према полу и старости, по општинама
 SD-27. Умрла одојчад, према полу, узроку смрти и старости
 SD-28. Умрла одојчад, према старости и полу, према типу насеља места сталног становања
 S-29. Умрла одојчад по узроку смрти и полу, према гестационој старости
 S-30. Умрла одојчад, просеци и индекси, према полу и месецу смрти
 S-31. Умрла одојчад по старости и полу, према старости мајке и према типу насеља места сталног становања
 S-32. Умрла одојчад, према узроку смрти и старости мајке
 S-33. Умрла одојчад по старости и полу, према броју деце коју је до сада родила мајка умрлог одојчета
 S-34. Умрла одојчад, према старости, лечењу и највишој завршеној школи мајке
 S-35. Умрла одојчад, према старости, брачности и према активности мајке, а за активне према занимању
 S-36. Умрла одојчад, по узроку смрти и полу, према активности мајке, а за активне према занимању
 SD-37. Подаци о умрлој одојчади
 S-37N1 Умрла одојчад, према телесној маси на рођењу, полу и старости мајке
 S-37N2 Умрла одојчад, према телесној маси на рођењу, полу и периоду гестације
 S-37N3 Умрла одојчад, према телесној висини на рођењу, полу и периоду гестације

3/A УМРЛИ НАСИЛНОМ СМРЋУ – УКУПНО

- NS-01. Умрли насилном смрћу по општинама, према пореклу насилне смрти и полу умрлог
 NS-01N Умрли насилном смрћу по насељима, према пореклу насилне смрти и полу умрлог
 NS-02 Умрли насилном смрћу, према спољњем узроку смрти, полу и старости умрлих
 NS-03. Умрли насилном смрћу, према појединачном спољњем узроку смрти, полу и старости умрлих
 NS-04. Умрли насилном смрћу, према спољњем узроку смрти и полу, према природи повреде
 NS-06. Умрли насилном смрћу, просеци и индекси према полу и месецу смрти
 NS-07. Основни подаци о умрлима насилном смрћу
 NS-09. Умрли насилном смрћу, према полу, активности и занимању

3/B УМРЛИ УСЛЕД НЕСРЕЋНОГ СЛУЧАЈА

- NS-05. Умрли, несрећним случајем по окрузима, општинама и према спољњем узроку смрти
 NS-10. Умрли, услед несрећног случаја, по спољњем узроку смрти и полу, према старости
 NSD-11. Основни подаци о умрлима услед несрећног случаја
 NSD-12. Умрли, услед несрећног случаја, према спољњем узроку смрти, полу и старости
 NS-13. Умрли, услед несрећног случаја, по спољном узроку смрти и полу према месецу смрти
 NS-14. Умрли, услед несрећног случаја, просеци и индекси, према полу и месецу смрти
 NS-15. Умрли, услед несрећног случаја, према занимању и полу, према старости
 NSD-17. Умрли, услед несрећног случаја, према занимању, полу и старости
 NS-18. Умрли, услед несрећног случаја, према занимању, полу и према месту догађаја

- NS-19. Умрли, услед несрећног случаја, према активности, занимању, полу умрлог, по дану у недељи као и активности умрлог у тренутку догађаја
- NS-20. Умрли, услед несрећног случаја, према занимању и полу, према дану у недељи
- NS-21. Умрли, услед несрећног случаја, према националној припадности и полу

3/C САМОУБИСТВА

- NSD-22. Основни подаци о умрлима услед самоубиства
- NS-23. Умрли, услед самоубиства, по спољњем узроку смрти и полу према старости
- NS-24. Умрли, услед самоубиства, према занимању, највишој завршеној школи, полу и према старости
- NS-25. Умрли, услед самоубиства, по општинама и према спољњем узроку смрти
- NS-26. Умрли, услед самоубиства, према националној припадности, брачном стању, полу и старости
- NS-29. Умрли, услед самоубиства, по занимању и полу према дану у недељи
- NS-30. Умрли, услед самоубиства, по спољњем узроку смрти и полу, према месецу смрти
- NS-31. Умрли, услед самоубиства, просеци и индекси према полу и месецу смрти
- NS-32. Умрли, услед самоубиства, према занимању, полу и према месту догађаја

3/D УБИСТВА

- NS-27. Умрли, услед убиства, по општинама и према спољњем узроку смрти
- NS-33. Умрли, услед убиства, према активности, занимању, полу и према месту догађаја
- NSD-34. Умрли, услед убиства, према спољњем узроку смрти, полу и старости
- NS-35. Умрли, услед убиства, према активности, занимању, полу умрлог, по дану у недељи као и активности умрлог у тренутку догађаја
- NS-36. Умрли, услед убиства по занимању и полу, према старости
- NSD-37. Основни подаци о умрлима услед убиства
- NS-38. Умрли, услед убиства, просеци и индекси, према полу и месецу смрти

ЗАКЉУЧЕНИ БРАКОВИ

01. Закључени бракови, по општинама, према старости младожење и невесте
02. Закључени бракови, по општинама, према браку по реду младожење и невесте
03. Закључени бракови, по општинама, према ранијем брачном стању младожење и невесте
04. Закључени бракови, по општинама, према месецу закључења брака
- 04-1. Закључени бракови, према месецу закључења брака и типу насеља пребивалишта младожење
- 04-2. Закључени бракови, према месецу и дану закључења брака
05. Закључени бракови, према старости младожење и невесте
- 05-1. Закључени бракови, према групама старости младожење и невесте
- 05-2. Закључени бракови, према појединачној старости младожење и невесте
06. Закључени бракови, према старости и ранијем брачном стању младожење и невесте
07. Закључени бракови, према националној припадности младожење и невесте
- 07-1. Закључени бракови, према националној припадности младожење и невесте (скраћена класификација)
08. Закључени бракови, према школској спреми младожење и невесте
09. Закључени бракови, према активности и занимању младожење и невесте
10. Закључени бракови, према старости и занимању невесте
- 10-1. Закључени бракови, према старости и занимању младожење
11. Закључени бракови, према браку по реду и ранијем брачном стању младожење и невесте
- 11-1. Закључени бракови, према браку по реду и по ранијем брачном стању младожење и невесте
12. Закључени бракови, према старости и националној припадности невесте
- 12-1. Закључени бракови, према старости и националној припадности младожење
13. Закључени бракови, према старости и школској спреми невесте
- 13-1. Закључени бракови, према старости и школској спреми младожење
14. Закључени бракови, према старости, браку по реду и типу насеља пребивалишта младожење
- 14-1. Закључени бракови, према старости и браку по реду невесте
15. Закључени бракови, према ранијем брачном стању, националној припадности, школској спреми и типу насеља пребивалишта младожење
- 15-1. Закључени бракови, према ранијем брачном стању, националној припадности и школској спреми невесте

- 16. Закључени бракови, према активности, занимању и типу насеља пребивалишта младожење
- 16-1. Закључени бракови, према активности и занимању невесте
- 17. Закључени бракови, према својству издржаваоца младожење и типу насеља пребивалишта младожење
- 17-1. Закључени бракови, према својству издржаваоца невесте
- 18. Закључени бракови, према вероисповести младожење и невесте
- 19. Закључени бракови, према вероисповести и националној припадности младожење
- 19-1. Закључени бракови, према вероисповести и националној припадности невесте
- 20. Закључен први брак, према старости младожење и невесте
- 20-1. Закључен први брак, према појединачној старости младожење и невесте
- 20-2М. Закључени први бракови, према старости и календарској години рођења младожење
- 20-2Н. Закључени први бракови, према старости и календарској години рођења невесте

РАЗВЕДЕНИ БРАКОВИ

- 01. Разведени бракови, по општинама, према старости мужа и жене
- 02. Разведени бракови, по општинама, према трајању брака и броју издржаване деце рођене у овом браку
- 02-1. Разведени бракови, према трајању брака до 2010. године
- 03. Разведени бракови, по општинама, према браку по реду мужа и жене
- 04. Разведени бракови, по општинама, према ранијем брачном стању и мужа и жене
- 05. Разведени бракови, према браку по реду и ранијем брачном стању мужа и жене
- 06. Разведени бракови, према браку по реду и ранијем брачном стању мужа и жене
- 07. Разведени бракови, према броју издржаване деце и коме су додељена
- 08. Разведени бракови, према старости мужа, старости жене и трајању брака
- 09. Разведени бракови, према старости мужа и жене
- 10. Разведени бракови, према појединачној старости жене и мужа
- 11. Разведени бракови, према занимању мужа и жене и коме су деца додељена
- 12. Разведени бракови, према школској спреми мужа и жене и укупном броју деце рођене у овом браку
- 13. Разведени бракови, према националној припадности мужа и жене
- 13-1. Разведени бракови, према националној припадности мужа и жене (краћа класификација)
- 14. Разведени бракови, према броју издржаване деце из овог брака, коме су додељена и трајању брака
- 15. Разведени бракови, према активности и занимању жене и лицу коме су додељена деца
- 16. Разведени бракови, према старости, ранијем брачном стању и трајању брака жене
- 16-1. Разведени бракови, према старости, ранијем брачном стању и трајању брака мужа
- 17. Разведени бракови, према броју издржаване деце која нису рођена у овом браку и ранијем брачном стању мужа и жене
- 18. Разведени бракови, према старости, ранијем брачном стању, браку по реду мужа и типу насеља последњег заједничког пребивалишта
- 18-1. Разведени бракови, према старости, ранијем брачном стању и браку по реду жене и типу насеља последњег заједничког пребивалишта
- 19. Разведени бракови, према националној припадности и школској спреми мужа и типу насеља последњег заједничког пребивалишта
- 19-1. Разведени бракови, према националној припадности и школској спреми жене и типу насеља последњег заједничког пребивалишта
- 20. Разведени бракови, према старости, националној припадности и школској спреми мужа
- 20-1. Разведени бракови, према старости, националној припадности и школској спреми жене
- 21. Разведени бракови, према активности, занимању и положају у занимању мужа и типу насеља последњег заједничког пребивалишта
- 21-1. Разведени бракови, према активности, занимању и положају у занимању жене и типу насеља последњег заједничког пребивалишта
- 22. Разведени бракови, према општим карактеристикама деце рођене у овом браку и типу насеља последњег заједничког пребивалишта
- 23. Разведени бракови, према трајању брака и типу насеља последњег заједничког пребивалишта
- 23-1. Разведени бракови, према трајању брака и типу насеља последњег заједничког пребивалишта
- 24. Разведени бракови, према школској спреми мужа и жене и трајању брака
- 25. Разведени бракови, према вероисповести мужа и жене
- 26. Разведени бракови, према вероисповести и националној припадности мужа
- 26-1. Разведени бракови, према вероисповести и националној припадности жене

REVIEW OF DOCUMENTACION TABLES, 2010

BIRTHS

R-1	Total births, by regions and municipalities according to vitality, and live births by sex, place of parturition and marital status
R-1N	Total births, by settlements according to vitality, and live births by sex, place of parturition and marital status
R-1A	Live births, born on the territory of the former SFRY and abroad
R-2	Live births, by municipalities, according to month of birth and mother's and father's occupation
R-2A	Averages, indexes and births rates, by month of birth, child's vitality and type of settlements of mother's place of residence
R-3	Live births, by mother's age, marital status and birth order
R-4	Live births, by mother's age, child's sex and birth order
RD-5	Live births, by mother's age and birth order
RD-6	Live births, by sex and mother's age
R-7	Live births, by birth order (within total mother's born and live born children) and mother's educational attainment
RD-8	Live births, by mother's age, birth order and educational attainment
R-9	Live births, by birth order (within total mother's born and live born children), mother's activity, and if the mother is economically active, according to her occupation
RD-10	Live births, by mother's activity, occupation and birth order
RD-11	Live births, by birth order, number of currently live children and mother's age
RD-12	Live births, by mother's and father's age and birth order
R-13	Live births, by mother's national affiliation and age
R-14	Live births, by mother's age, child's sex and birth order
RD-15	Live births, by mother's national affiliation and birth order
R-16	Legitimate live births, by mother's national affiliation and parents' marriage duration
RD-17	Legitimate live births, by parents' marriage duration, mother's marriage order and child's birth order in the current marriage
R-18	Legitimate live births, by mother's and father's educational attainment and birth order in the current marriage
R-19	Legitimate live births, by birth order in the current marriage, and father's and mother's activity, i.e. occupation they perform
RD-20	Live births, births in the marriage according to mother's and father's occupation and birth order in the current marriage
R-21	Legitimate live births, by mother's and father's national affiliation
R-22	Live births, by birth order total, and birth order of live born children, by mother's confession
R-23	Legitimate live births, by mother's and father's confession
R-24	Live births, by mother's age, marital status and mother's confession
R-25	Births, by child's weight at birth, type of parturition and mother's age
RD-26	Legitimate live births, by birth order and mother's age
RD-27	Live births, out of wedlock, by mother's educational attainment, activity, occupation and national affiliation
R-28	Stillborn, by mother's age and marital status, mother's activity and her occupation
R-29	Stillborn, by mother's age and sex, birth order and place of parturition
RD-30	Main data on stillborn
RD-31	Stillborn, by birth order of stillborn children and mother's age
R-32	Live births in multiple parturition, by mother's age and child's sex, by type of parturition and vitality
R-33	Legitimate live births, by mother's educational attainment, birth order, mother's activity and her occupation
R-34	Live births, by weight at birth, sex and gestation period
R-35	Live births, by height at birth, sex and gestation period
R36	Births, by type of congenital anomaly, mother's sex and age
R37	Live births, by weight at birth, mother's sex and age

1. DEATHS

SD-01.	Deaths and infant deaths, by districts and municipalities, place of occurrence and person that has certified death, treatment and person who has certified the cause of death
S-1N.	Deaths and infant deaths, by settlements by sex, place of occurrence and person that has certified death, treatment and person that has certified the cause of death
S-03.	Deaths, by municipalities by cause of deaths (103 causes), sex and age
SD-04.	Deaths, by causes of death (103 causes) and sex, age and type of settlement of permanent place of residence
SD-05.	Deaths, by age, sex and the highest educational attainment
SD-06.	Deaths, by activity, occupation, sex, age and type of settlement of permanent place of residence
SD-07.	Deaths, by age, marital status and type of settlements of permanent place of residence

S-08.	Deaths, by ethnic affiliation, sex and age (five-year age groups)
SD-09.	Deaths, by ethnic affiliation, sex and age (ten-year age groups)
S-10.	Deaths, by causes of death and sex by type of settlement of permanent place of residence (19 groups of causes of deaths)
S-11.	Deaths, by causes of deaths, sex and age (individual causes of deaths)
S-12.	Deaths caused, by malignant neoplasms
S-13.	Deaths caused, by diseases of the circulatory system
S-18.	Deaths, by causes of death, age and activity, and for economically active persons by occupation (19 groups of causes of death)
S-20.	Deaths, by municipalities by sex and month of death
S-21.	Deaths, averages and indexes, by sex and month of death and type of settlement of permanent place of residence
S-22.	Deaths by individual age and sex, by type of settlement of permanent place of residence
S-22P	Deaths, by year of birth, age and sex
S-23.	Deaths, by causes of deaths and sex, by place of occurrence and person that has certified death, treatment and persons that has certified cause of death and by type of settlement of permanent place of residence
SD-25.	Deaths, by sex, age, place of occurrence, person that has certified death, treatment and person that has certified death and by type of settlement of permanent place of residence

2. INFANT DEATHS

S-26.	Infant deaths, by causes of death, sex, age and treatment
S-26N.	Infant deaths, by sex and age, by municipalities
SD-27.	Infant deaths, by sex, causes of death and age
SD-28.	Infant deaths, by age, sex, type of settlements of permanent place of residence
S-29.	Infant deaths, by causes of death and sex according to gestation age
S-30.	Infant deaths, averages and indexes by sex and month of death
S-31.	Infant deaths, by age and sex, according to mother's age and type of settlement of permanent place of residence
S-32.	Infant deaths, by causes of death and mother's age
S-33.	Infant deaths, by age and sex according to the number of children born with the deceased infant's mother
S-34.	Infant deaths, by age, treatment and highest mother's educational attainment
S-35.	Infant deaths, by age, marital status and mother's activity, and for economically active by occupation
S-36.	Infant deaths, causes of death and sex, according to mother's activity, and for economically active by occupation
SD-37.	Data on infant deaths
S-37N1	Infant deaths, by weight at birth, sex and mother's age
S-37N2	Infant deaths, by weight at birth, sex and gestation period
S-37N3	Infant deaths, by height at birth, sex and gestation period

3/A VIOLENT DEATHS – TOTAL

NS-01.	Violent deaths, by municipalities, origin of violent deaths and sex of the dead
NS-01N	Violent deaths, by settlements, origin of violent deaths and age of the dead
NS-02	Violent deaths, by external causes of deaths, sex and age of the dead
NS-03.	Violent deaths, by individual external causes of deaths, age and sex of the dead
NS-04.	Violent deaths, by external causes of deaths and sex according to the injury nature
NS-06.	Violent deaths, averages and indexes by sex and month of death
NS-07.	Main data on violent deaths
NS-09.	Violent deaths, by sex, economical activity and occupation

3/B DEATHS CAUSED BY ACCIDENTS

NS-05.	Deaths caused by accidents, by districts, municipalities and external causes of death
NS-10.	Deaths caused by accidents, by external causes of deaths and sex according to age
NSD-11.	Main data on deaths caused, by accidents
NSD-12.	Deaths caused by accidents, by external causes of deaths, sex and age
NS-13.	Deaths caused by accidents, by external causes of death and sex according to month of death
NS-14.	Deaths caused by accidents, averages and indexes by sex and month of death
NS-15.	Deaths caused by accidents, by occupation and sex according to age
NSD-17.	Deaths caused by accidents, by occupation, sex and age
NS-18.	Deaths caused by accidents, by occupation, sex according to place of occurrence

- NS-19. Deaths caused by accidents, by economic activity, occupation, sex of the dead, by day in the week, as well as by the activity of the dead at the moment of occurrence
- NS-20. Deaths caused by accidents, by occupation and sex according to week day
- NS-21. Deaths caused by accidents, by ethnic affiliation and sex

3/C SUICIDES

- NSD-22. Main data on deaths caused, by suicides
- NS-23. Deaths caused by suicides, by external causes of death and sex according to age
- NS-24. Deaths caused by suicides, by occupation, highest educational attainment, sex and age
- NS-25. Deaths caused by suicides, by municipalities and external causes of death
- NS-26. Deaths caused by suicides, by ethnic affiliation, marital status, sex and age
- NS-29. Deaths caused by suicides, by occupation according to week day
- NS-30. Deaths caused by suicides, by external causes of death and sex according to month of death
- NS-31. Deaths caused by suicides, averages and indexes by sex and month of death
- NS-32. Deaths caused by suicides, by occupation, sex according to place of occurrence

3/D HOMICIDES

- NS-27. Deaths caused by homicides, by municipalities and external causes of death
- NS-33. Deaths caused by homicides, by activity, occupation, sex and place of occurrence
- NSD-34. Deaths caused by homicides, by external causes of death, sex and age
- NS-35. Deaths caused by homicides, by activity, occupation, sex of the dead, according to week day as well as to the activity of the dead at the moment of occurrence
- NS-36. Deaths caused by homicides, by occupation and sex according to age
- NSD-37. Main data on deaths caused by homicides
- NS-38. Deaths caused, by homicides, averages and indexes by sex and month of death

MARRIAGES

01. Marriages, by municipalities according to bride's and groom's age
02. Marriages, by municipalities according to groom's and bride's marriage order
03. Marriages, by municipalities according to previous bride's and groom's marital status
04. Marriages, by municipalities according to month when marriage contracted
- 04-1. Marriages, by month marriage contracted and type of settlement of groom's place of residence
- 04-2. Marriages, by month and day when marriage contracted
05. Marriages, by groom's and bride's age
- 05-1. Marriages, by groom's and bride's age groups
- 05-2. Marriages, by groom's and bride's individual age
06. Marriages, by age and previous groom's and bride's marital status
07. Marriages, by groom's and bride's ethnic affiliation
- 07-1. Marriages, by groom's and bride's ethnic affiliation (abridged classification)
08. Marriages, by groom's and bride's educational attainment
09. Marriages, by groom's and bride's economic activity and occupation
10. Marriages, by bride's age and occupation
- 10-1. Marriages, by groom's age and occupation
11. Marriages, by groom's and bride's marriage order and previous marital status
- 11-1. Marriages, by groom's and bride's marriage order and previous marital status
12. Marriages, by bride's age and ethnic affiliation
- 12-1. Marriages, by groom's age and ethnic affiliation
13. Marriages, by bride's age and educational attainment
- 13-1. Marriages, by groom's age and educational attainment
14. Marriages, by groom's age, marriage order and type of settlement
- 14-1. Marriages, by bride's age and marriage order
15. Marriages, by groom's previous marital status, ethnic affiliation, educational attainment and type of settlement of place of residence
- 15-1. Marriages, by bride's previous marital status, ethnic affiliation and educational attainment

- 16. Marriages, by groom's activity, occupation and type of settlement of place of residence
- 16-1. Marriages, by bride's activity and occupation
- 17. Marriages, by groom's guardian activity and type of settlement of groom's place of residence
- 17-1. Marriages, by bride's guardian's activity
- 18. Marriages, by groom's and bride's confession
- 19. Marriages, by groom's confession and ethnic affiliation
- 19-1. Marriages, by bride's confession and ethnic affiliation
- 20. First contracted marriage, by groom's and bride's age
- 20-1. First contracted marriage, by groom's and bride's individual age
- 20-2M. First contracted marriage, by groom's age and calendar year of birth
- 21-2N. First contracted marriage, by bride's age and calendar year of birth

DIVORCES

- 01. Divorces, by municipalities, by husband's and wife's age
- 02. Divorces, by municipalities, by marriage duration and number of dependent children born in this marriage
- 02-1. Divorces, by marriage duration up to 2010
- 03. Divorces, by municipalities, by marriage order of husband and wife
- 04. Divorces, by municipalities, by previous husband's and wife's marital status
- 05. Divorces, by husband's and wife's marriage order and previous marital status
- 06. Divorces, by husband's and wife's marriage order and previous marital status
- 07. Divorces, by number of dependent children and to whom custody over children have been granted
- 08. Divorces, by husband's age, wife's age and marriage duration
- 09. Divorces, by husband's and wife's age
- 10. Divorces, by wife's and husband's individual age
- 11. Divorces, by husband's and wife's occupation and to whom custody over children have been granted
- 12. Divorces, by husband's and wife's educational attainment and total number of children born in this marriage
- 13. Divorces, by husband's and wife's ethnic affiliation
- 13-1. Divorces, by husband's and wife's ethnic affiliation (abridged classification)
- 14. Divorces, by number of dependent children from this marriage, to whom custody over children have been granted and by marriage duration
- 15. Divorces, by wife's activity and occupation and person to whom custody over children have been granted
- 16. Divorces, by wife's age, previous marital status and marriage duration
- 16-1. Divorces, by husband's age, previous marital status and marriage duration
- 17. Divorces, by number of dependent children that were not born in this marriage and by husband's and wife's previous marital status
- 18. Divorces, by husband's age, previous marital status, marriage order and by type of last common place of residence
- 18-1. Divorces, by wife's age, previous marital status and marriage order, by type of last common place of residence
- 19. Divorces, by husband's ethnic affiliation, educational attainment and by type of last common place of residence
- 19-1. Divorces, by wife's ethnic affiliation, educational attainment and by type of last common place of residence
- 20. Divorces, by husband's age, ethnic affiliation and educational attainment
- 20-1. Divorces, by wife's age, ethnic affiliation and educational attainment
- 21. Divorces, by husband's activity, occupation and by type of last common place of residence
- 21-1. Divorces, by wife's activity, occupation and by type of last common place of residence
- 22. Divorces, by main characteristics of children born in this marriage and type of last common place of residence
- 23. Divorces, by marriage duration and type of last common place of residence
- 23-1. Divorces, by marriage duration and type of last common place of residence
- 24. Divorces, by husband's and wife's educational attainment and marriage duration
- 25. Divorces, by husband's and wife's confession
- 26. Divorces, by husband's confession and ethnic affiliation
- 26-1. Divorces, by wife's confession and ethnic affiliation

ОПШТИ ПОДАЦИ И ПОКАЗАТЕЉИ О СТАНОВНИШТВУ
GENERAL DATA AND INDICATORS ON POPULATION

1-1. ПОВРШИНА, ДОМАЋИНСТВА И СТАНОВНИШТВО, ПРЕМА РЕЗУЛТАТИМА ПОПИСА 1921, 1931, 1948, 1953, 1961, 1971, 1981, 1991 И 2002.

	Попис				
	1921	1931	1948	1953	1961
РЕПУБЛИКА СРБИЈА					
Површина, km ²	88361	88361	88361	88361	88361
Број домаћинства	985219	1157254	1485737	1616671	1929234
Број становника	Укупно 4819430	5725912	6527966	6979154	7642227
	Мушко 2339348	2828106	3171201	3411534	3757437
	Женско 2480082	2897806	3356765	3567620	3884790
Број становника на 1 km ²	54,54	64,80	73,88	78,98	86,49
Број становника на 1 домаћинство	4,89	4,95	4,39	4,32	3,96
Број женских на 100 мушких становн.	106,02	102,46	105,85	104,58	103,39
Централна Србија					
Површина, km ²	55968	55968	55968	55968	55968
Број домаћинства	573269	677632	916768	1004731	1215899
Број становника	Свега 2843426	3549690	4159389	4463701	4823274
	Мушко 1367044	1749920	2015317	2177791	2361534
	Женско 1476382	1799770	2144072	2285910	2461740
Број становника на 1 km ²	50,80	63,42	74,32	79,75	86,18
Број становника на 1 домаћинство	4,96	5,24	4,54	4,44	3,97
Број женских на 100 мушких становн.	108,00	102,85	106,39	104,96	104,24
Војводина					
Површина, km ²	21506	21506	21506	21506	21506
Број домаћинства	327061	370861	454433	484936	560737
Број становника	Свега 1536994	1624158	1640757	1699545	1854965
	Мушко 752060	797330	784839	817205	903273
	Женско 784934	826828	855918	882340	951692
Број становника на 1 km ²	71,47	75,52	76,29	79,03	86,25
Број становника на 1 домаћинство	4,70	4,38	3,61	3,50	3,31
Број женских на 100 мушких становн.	104,37	103,70	109,06	107,97	105,36
Косово и Метохија					
Површина, km ²	10887	10887	10887	10887	10887
Број домаћинства	84889	108761	114536	127004	152598
Број становника	Свега 439010	552064	727820	815908	963988
	Мушко 220244	280856	371045	416538	492630
	Женско 218766	271208	356775	399370	471358
Број становника на 1 km ²	40,32	50,71	66,85	74,94	88,54
Број становника на 1 домаћинство	5,17	5,08	6,35	6,42	6,32
Број женских на 100 мушких становн.	99,33	96,56	96,15	95,88	95,68

AREA, HOUSEHOLDS AND POPULATION, BASED ON CENSUS RESULTS FROM 1921, 1931, 1953, 1961, 1971, 1981, 1991 AND 2002

Census					
1971	1981	1991	1991	2002	
					REPUBLIC OF SERBIA
88361	88361	88361	88361	88361	Area, km ²
2248038	2568761	2707396	...	2521190	Households
8446591	9313676	9778991	7576837	7498001	Total Population
4173735	4629327	4851189	3708627	3645930	Males
4272856	4684349	4927802	3868210	3852071	Females
95,59	105,40	110,67	97,8	96,8	Population per 1 km ²
3,76	3,63	3,61	...	3,0	Population per 1 household
102,37	101,19	101,58	104,30	105,65	Females per 100 males
					Central Serbia
55968	55968	55968	55968	55968	Area, km ²
1446478	1661576	1732894	...	1811233	Households
5250365	5694464	5808906	5606642	5466009	All Population
2585625	2817555	2860986	2751301	2660988	Males
2664740	2876909	2947920	2855341	2805021	Females
93,81	101,74	103,79	100,2	97,7	Population per 1 km ²
3,63	3,43	3,35	...	3,0	Population per 1 household
103,06	102,11	103,04	103,78	105,41	Females per 100 males
					Vojvodina
21506	21506	21506	21506	21506	Area, km ²
613453	678315	685256	...	709957	Households
1952533	2034772	2013889	1970195	2031992	All Population
951152	993380	980731	957326	984942	Males
1001381	1041392	1033158	1012869	1047050	Females
90,79	94,61	93,64	91,6	94,5	Population per 1 km ²
3,18	3,00	2,94	...	2,9	Population per 1 household
105,28	104,83	105,35	105,8	106,3	Females per 100 males
					Kosovo and Metohia
10887	10887	10887	Area, km ²
188107	228870	289246	Households
1243693	1584440	1956196	All Population
636958	818392	1009472	Males
606735	766048	946724	Females
114,24	145,54	179,68	Population per 1 km ²
6,61	6,92	6,76	Population per 1 household
95,26	93,60	93,78	Females per 100 males

**1-2. ПРОЦЕЊЕН БРОЈ СТАНОВНИКА, ПРЕМА ПОЛУ, 1950, 1960, 1970, 1980, 1990–2010. /на дан 30.06/
 ESTIMATED POPULATION, BY SEX, 1950, 1960, 1970, 1980, 1990–2010 /as of 30.06/**

Година и пол / Age and sex		Република Србија / Republic of Serbia			
		Укупно Total	централна Србија Central Serbia	Војводина Vojvodina	Косово и Метохија Kosovo and Metohia
1950	Укупно / Total	6733976	4289981	1679996	763999
	Мушки / Males	3280707	2085480	805473	389754
	Женски / Females	3453269	2204501	874523	374245
1960	Укупно / Total	7582990	4798999	1839993	943998
	Мушки / Males	3739857	2361199	891411	487247
	Женски / Females	3843133	2437800	948582	456751
1970	Укупно / Total	8384989	5218996	1945997	1219996
	Мушки / Males	4149589	2570383	950315	628891
	Женски / Females	4235400	2648613	995682	591105
1980	Укупно / Total	9262323	5677379	2032165	1552779
	Мушки / Males	4592334	2803898	990647	797789
	Женски / Females	4669989	2873481	1041518	754990
1990	Укупно / Total	9884993	5849117	2048820	1987056
	Мушки / Males	4914386	2890281	997835	1026270
	Женски / Females	4970607	2958836	1050985	960786
1995	Укупно / Total	9911878	5806291	1990567	2115020
	Мушки / Males	4913959	2855539	968005	1090415
	Женски / Females	4997919	2950752	1022562	1024605
1996	Укупно / Total	9937639	5800975	1984119	2152545
	Мушки / Males	4927003	2852666	964967	1109370
	Женски / Females	5010636	2948309	1019152	1043175
1997	Укупно / Total	9956662	5791643	1976936	2188083
	Мушки / Males	4936345	2847454	961423	1127468
	Женски / Females	5020317	2944189	1015513	1060615
1998	Укупно / Total	7567745	5535036	2032709	...
	Мушки / Males	3686518	2701756	984762	...
	Женски / Females	3881227	2833280	1047947	...
1999	Укупно / Total	7540401	5506936	2033465	...
	Мушки / Males	3669187	2684348	984839	...
	Женски / Females	3871214	2822588	1048626	...
2000	Укупно / Total	7516346	5484920	2031426	...
	Мушки / Males	3655777	2671946	983831	...
	Женски / Females	3860569	2812974	1047595	...
2001	Укупно / Total	7503433	5473370	2030063	...
	Мушки / Males	3648533	2665096	983437	...
	Женски / Females	3854900	2808274	1046626	...
2002	Укупно / Total	7500031	5465180	2034851	...
	Мушки / Males	3647190	2660661	986529	...
	Женски / Females	3852841	2804519	1048322	...
2003	Укупно / Total	7480591	5450373	2030218	...
	Мушки / Males	3637789	2653003	984786	...
	Женски / Females	3842802	2797370	1045432	...
2004	Укупно / Total	7463157	5440900	2022257	...
	Мушки / Males	3629194	2647854	981340	...
	Женски / Females	3833963	2793046	1040917	...
2005	Укупно / Total	7440769	5427851	2012918	...
	Мушки / Males	3618040	2640815	977225	...
	Женски / Females	3822729	2787036	1035693	...
2006	Укупно / Total	7411569	5408971	2002598	...
	Мушки / Males	3603698	2631154	972544	...
	Женски / Females	3807871	2777817	1030054	...
2007	Укупно / Total	7381579	5390072	1991507	...
	Мушки / Males	3588957	2621580	967377	...
	Женски / Females	3792622	2768492	1024130	...
2008	Укупно / Total	7350222	5370833	1979389	...
	Мушки / Males	3573814	2611884	961930	...
	Женски / Females	3776408	2758949	1017459	...
2009	Укупно / Total	7320807	5352451	1968356	...
	Мушки / Males	3560048	2602814	957234	...
	Женски / Females	3760759	2749637	1011122	...
2010	Укупно / Total	7291436	5333851	1957585	...
	Мушки / Males	3546374	2593849	952525	...
	Женски / Females	3745062	2740002	1005060	...

1-3. ОЧЕКИВАНО ТРАЈАЊЕ ЖИВОТА ЖИВОРОЂЕНЕ ДЕЦЕ, ПРЕМА ПОЛУ, 1950–2010.
LIFE EXPECTANCY OF LIVE BIRTHS, BY SEX, 1950–2010

Година постматрања Reference year	Република Србија / Republic of Serbia				Година постматрања Reference year	Република Србија / Republic of Serbia			
	укупно Total	централна Србија Central Serbia	Војводина Vojvodina	Косово и Метохија Kosovo and Metohia		укупно Total	централна Србија Central Serbia	Војводина Vojvodina	Косово и Метохија Kosovo and Metohia
ПОТПУНЕ ТАБЛИЦЕ МОРТАЛИТЕТА / COMPLETE MORTALITY TABLES									
Мушки пол / Males					Женски пол / Females				
1952-54	57,06	59,06	58,29	48,64	1952-54	58,77	61,12	62,12	45,29
1960-62	62,72	64,76	63,64	57,08	1960-62	64,71	66,97	68,26	55,48
1970-72	66,09	67,66	66,03	64,59	1970-72	69,91	71,45	72,09	66,54
1980-82	68,05	69,41	67,14	68,06	1980-82	72,68	73,93	73,51	71,48
1990-92	68,48	69,31	66,18	71,38	1990-92	74,27	74,82	73,69	77,20
2001-2003	69,61	70,31	68,25	...	2001-2003	74,96	75,29	74,13	...
СКРАЋЕНЕ АПРОКСИМАТИВНЕ ТАБЛИЦЕ МОРТАЛИТЕТА / ABRIDGED APPROXIMATE MORTALITY TABLES									
1950-1951	53,04	54,38	52,31	51,64	1950-1951	55,59	56,88	55,02	53,74
1960-1961	62,41	64,31	63,59	57,00	1960-1961	64,74	66,73	68,46	55,84
1970-1971	65,84	67,50	65,99	64,29	1970-1971	69,60	71,26	71,91	65,34
1980-1981	68,12	69,44	67,21	68,57	1980-1981	72,75	73,92	73,63	71,77
1990-1991	68,81	69,70	66,67	71,45	1990-1991	74,41	75,03	74,05	76,64
1993-1994	69,24	69,57	67,54	72,58	1993-1994	74,21	74,56	73,08	78,11
1994-1995	69,79	70,06	68,29	72,54	1994-1995	74,56	74,77	73,59	78,00
1995-1996	69,86	70,01	68,29	72,67	1995-1996	74,52	74,74	73,38	77,66
1996-1997	69,70	67,80	67,69	73,00	1996-1997	74,54	74,76	73,08	77,87
1997-1998	69,66	69,96	67,73	...	1997-1998	74,65	75,00	73,24	...
1998-1999	69,70	70,00	67,81	...	1998-1999	74,72	75,07	73,31	...
1999-2000	69,69	69,99	67,62	...	1999-2000	74,75	75,10	73,29	...
2000-2001	69,62	69,93	67,86	...	2000-2001	74,81	75,16	73,46	...
2002	69,67	70,21	68,26	...	2002	75,02	75,34	74,18	...
2003	69,92	70,45	68,55	...	2003	75,13	75,37	74,52	...
2004	69,91	70,56	68,23	...	2004	75,39	75,68	74,62	...
2005	70,02	70,57	68,58	...	2005	75,43	75,71	74,71	...
2006	70,56	71,20	68,88	...	2006	75,88	76,15	75,19	...
2007	70,70	71,30	69,12	...	2007	76,16	76,42	75,47	...
2008	71,06	71,57	69,71	...	2008	76,28	76,53	75,61	...
2009	71,11	71,58	69,89	...	2009	76,40	76,58	75,94	...
2010	71,43	72,01	69,92	...	2010	76,62	76,81	76,11	...

1-4. ПРОСЕЧНА СТАРОСТ СТАНОВНИШТВА СРЕДИНОМ ГОДИНЕ ПОСМАТРАЊА, ПРЕМА ПОЛУ, 1950–2010.
AVERAGE AGE OF POPULATION IN MID-REFERENCE PERIOD, BY SEX, 1950–2010

Година постматрања Reference year	Република Србија / Republic of Serbia				Година постматрања Reference year	Република Србија / Republic of Serbia			
	укупно Total	централна Србија Central Serbia	Војводина Vojvodina	Косово и Метохија Kosovo and Metohia		укупно Total	централна Србија Central Serbia	Војводина Vojvodina	Косово и Метохија Kosovo and Metohia
1950					2000				
Укупно / Total	29,15	29,20	30,96	24,86	Укупно / Total	39,82	39,94	39,59	...
Мушко / Males	28,26	28,34	30,02	24,17	Мушко / Males	38,57	38,80	37,95	...
Женско / Females	30,00	30,02	31,83	25,57	Женско / Females	41,00	40,02	40,96	...
1960					2001				
Укупно / Total	30,52	30,87	32,59	24,72	Укупно / Total	40,00	40,13	39,64	...
Мушко / Males	29,53	29,97	31,37	24,01	Мушко / Males	38,74	38,98	38,09	...
Женско / Females	31,49	31,74	33,73	25,47	Женско / Females	41,19	41,23	41,10	...
1970					2002				
Укупно / Total	32,33	33,46	34,34	24,30	Укупно / Total	40,22	40,32	39,70	...
Мушко / Males	31,39	32,60	33,19	23,71	Мушко / Males	39,01	39,15	38,16	...
Женско / Females	33,26	34,30	35,43	24,93	Женско / Females	41,51	41,42	41,14	...
1980					2003				
Укупно / Total	33,74	35,41	36,08	24,56	Укупно / Total	40,26	40,46	39,74	...
Мушко / Males	32,72	34,49	34,72	24,04	Мушко / Males	39,03	39,28	38,22	...
Женско / Females	34,74	36,32	37,37	25,12	Женско / Females	41,52	41,58	41,17	...
1990					2004				
Укупно / Total	35,03	37,40	37,56	25,46	Укупно / Total	40,43	40,61	39,92	...
Мушко / Males	33,95	36,39	36,07	25,01	Мушко / Males	39,12	39,40	38,37	...
Женско / Females	36,10	38,39	38,97	25,94	Женско / Females	41,66	41,76	41,39	...
1994					2005				
Укупно / Total	36,02	38,39	39,06	26,46	Укупно / Total	40,57	40,76	40,07	...
Мушко / Males	35,07	37,34	38,34	26,06	Мушко / Males	39,25	39,53	38,50	...
Женско / Females	36,95	39,41	39,75	26,88	Женско / Females	41,81	41,92	41,54	...
1995					2006				
Укупно / Total	36,21	38,62	39,21	26,80	Укупно / Total	40,74	40,92	40,23	...
Мушко / Males	35,26	37,55	38,48	26,38	Мушко / Males	39,41	39,69	38,65	...
Женско / Females	37,16	39,65	39,89	27,25	Женско / Females	41,99	42,09	41,61	...
1996					2007				
Укупно / Total	36,39	38,82	39,33	27,11	Укупно / Total	40,89	41,08	40,39	...
Мушко / Males	35,42	37,74	38,60	26,67	Мушко / Males	39,55	39,83	38,81	...
Женско / Females	37,34	39,87	40,02	27,73	Женско / Females	42,16	42,26	41,89	...
1997					2008				
Укупно / Total	36,57	39,04	39,46	27,41	Укупно / Total	41,07	41,25	40,58	...
Мушко / Males	35,58	37,94	38,72	26,96	Мушко / Males	39,72	40,00	38,99	...
Женско / Females	37,54	40,11	40,15	27,90	Женско / Females	42,35	42,45	42,09	...
1998					2009				
Укупно / Total	39,42	39,48	39,27	...	Укупно / Total	41,24	41,41	40,77	...
Мушко / Males	38,21	38,38	37,72	...	Мушко / Males	39,88	40,15	39,16	...
Женско / Females	40,58	40,52	40,72	...	Женско / Females	42,53	42,61	42,29	...
1999					2010				
Укупно / Total	39,63	39,72	39,38	...	Укупно / Total	41,40	41,57	40,95	...
Мушко / Males	38,40	38,60	37,83	...	Мушко / Males	40,03	40,29	39,33	...
Женско / Females	40,80	40,78	40,83	...	Женско / Females	42,69	42,77	42,48	...

1-5. ПРОЦЕНЕ СТАНОВНИШТВА, ПРЕМА СТАРОСТИ И ПОЛУ, 30. 06. 2010. (АПСОЛУТАН БРОЈ И СТРУКТУРЕ)
ESTIMATES OF POPULATION, BY SEX AND AGE, 30.06.2010 (ABSOLUTE FIGURES AND STRUCTURES)

	Република Србија / Republic of Serbia			Република Србија / Republic of Serbia			Република Србија / Republic of Serbia		
	укупно Total	централна Србија Central Serbia	Војводина Vojvodina	укупно Total	централна Србија Central Serbia	Војводина Vojvodina	укупно Total	централна Србија Central Serbia	Војводина Vojvodina
	УКУПНО / TOTAL			Мушко / Males			Женско / Females		
Укупно	7291436	5333851	1957585	3546374	2593849	952525	3745062	2740002	1005060
0	68892	50621	18271	35482	26078	9404	33410	24543	8867
1	69271	50908	18363	35897	26364	9533	33374	24544	8830
2	68150	49917	18233	35253	25817	9436	32897	24100	8797
3	69088	50510	18578	35643	26116	9527	33445	24394	9051
4	71164	52167	18997	36616	26835	9781	34548	25332	9216
5	74975	55161	19814	38573	28355	10218	36402	26806	9596
6	78476	57938	20538	40456	29866	10590	38020	28072	9948
7	78593	57981	20612	40457	29885	10572	38136	28096	10040
8	77135	56577	20558	39534	29051	10483	37601	27526	10075
9	73479	53675	19804	37508	27405	10103	35971	26270	9701
10	70564	51524	19040	36143	26380	9763	34421	25144	9277
11	71217	51799	19418	36449	26495	9954	34768	25304	9464
12	73790	53557	20233	37688	27329	10359	36102	26228	9874
13	76846	55752	21094	39422	28558	10864	37424	27194	10230
14	80620	58277	22343	41495	29980	11515	39125	28297	10828
15	82483	59598	22885	42460	30712	11748	40023	28886	11137
16	83051	60066	22985	42674	30847	11827	40377	29219	11158
17	84042	60955	23087	43076	31198	11878	40966	29757	11209
18	85941	62334	23607	43854	31866	11988	42087	30468	11619
19	87519	63154	24365	44742	32310	12432	42777	30844	11933
20	87889	63488	24401	44915	32362	12553	42974	31126	11848
21	91242	65804	25438	46752	33603	13149	44490	32201	12289
22	95092	68477	26615	48854	35083	13771	46238	33394	12844
23	96130	69319	26811	49167	35388	13779	46963	33931	13032
24	97513	70316	27197	49743	35748	13995	47770	34568	13202
25	100870	73038	27832	51313	36919	14394	49557	36119	13438
26	103051	74932	28119	52363	37813	14550	50688	37119	13569
27	102391	74561	27830	52087	37724	14363	50304	36837	13467
28	101440	73787	27653	51510	37255	14255	49930	36532	13398
29	102050	74424	27626	51780	37494	14286	50270	36930	13340
30	102426	74956	27470	52038	37745	14293	50388	37211	13177
31	102737	74830	27907	52268	37723	14545	50469	37107	13362
32	103673	75632	28041	52594	38051	14543	51079	37581	13498
33	104011	76269	27742	52497	38245	14252	51514	38024	13490
34	103753	76090	27663	52199	38076	14123	51554	38014	13540
35	101885	74915	26970	51187	37373	13814	50698	37542	13156
36	100101	73663	26438	50176	36643	13533	49925	37020	12905
37	98277	72254	26023	49049	35901	13148	49228	36353	12875
38	96609	70857	25752	48261	35241	13020	48348	35616	12732
39	95311	69940	25371	47729	34828	12901	47582	35112	12470
40	94467	69526	24941	47128	34518	12610	47339	35008	12331
41	94477	69079	25398	46776	34006	12770	47701	35073	12628
42	94719	68737	25982	46679	33716	12963	48040	35021	13019
43	94951	68455	26496	46768	33599	13169	48183	34856	13327
44	95638	68630	27008	47160	33717	13443	48478	34913	13565
45	95141	68262	26879	46994	33645	13349	48147	34617	13530

1-5. ПРОЦЕНЕ СТАНОВНИШТВА, ПРЕМА СТАРОСТИ И ПОЛУ, 30. 06. 2010. (АПСОЛУТАН БРОЈ И СТРУКТУРЕ) (наставак)

ESTIMATES OF POPULATION, BY SEX AND AGE, 30.06.2010 (ABSOLUTE FIGURES AND STRUCTURES) (continued)

	Република Србија / Republic of Serbia			Република Србија / Republic of Serbia			Република Србија / Republic of Serbia		
	укупно Total	централна Србија Central Serbia	Војводина Vojvodina	укупно Total	централна Србија Central Serbia	Војводина Vojvodina	укупно Total	централна Србија Central Serbia	Војводина Vojvodina
46	95783	68762	27021	47096	33733	13363	48687	35029	13658
47	98487	70878	27609	48315	34638	13677	50172	36240	13932
48	100762	72384	28378	49361	35324	14037	51401	37060	14341
49	104028	74562	29466	50813	36283	14530	53215	38279	14936
50	103833	74640	29193	50760	36362	14398	53073	38278	14795
51	103094	74783	28311	50510	36562	13948	52584	38221	14363
52	103233	74825	28408	50407	36446	13961	52826	38379	14447
53	107001	76879	30122	52092	37289	14803	54909	39590	15319
54	113292	81736	31556	55306	39716	15590	57986	42020	15966
55	118528	86725	31803	57957	42310	15647	60571	44415	16156
56	120277	88552	31725	58700	43183	15517	61577	45369	16208
57	120478	89054	31424	58632	43317	15315	61846	45737	16109
58	113128	83683	29445	54777	40503	14274	58351	43180	15171
59	108742	80233	28509	52094	38354	13740	56648	41879	14769
60	109698	80713	28985	52091	38289	13802	57607	42424	15183
61	103477	75801	27676	48799	35775	13024	54678	40026	14652
62	97488	71192	26296	45730	33517	12213	51758	37675	14083
63	86568	62543	24025	40379	29369	11010	46189	33174	13015
64	68987	49898	19089	31798	23203	8595	37189	26695	10494
65	61413	45461	15952	27830	20867	6963	33583	24594	8989
66	64753	48050	16703	29202	21963	7239	35551	26087	9464
67	66023	48461	17562	29663	22005	7658	36360	26456	9904
68	68410	50135	18275	30522	22584	7938	37888	27551	10337
69	72042	53305	18737	32133	24040	8093	39909	29265	10644
70	72614	53657	18957	32037	24050	7987	40577	29607	10970
71	71135	52161	18974	30782	22976	7806	40353	29185	11168
72	71021	52515	18506	30468	22940	7528	40553	29575	10978
73	69723	51771	17952	29866	22564	7302	39857	29207	10650
74	67226	50009	17217	28716	21721	6995	38510	28288	10222
75	65424	49323	16101	27711	21250	6461	37713	28073	9640
76	62648	47261	15387	26126	20073	6053	36522	27188	9334
77	59064	44494	14570	24153	18596	5557	34911	25898	9013
78	53973	41435	12538	22028	17274	4754	31945	24161	7784
79	49314	37808	11506	20070	15715	4355	29244	22093	7151
80	44928	34166	10762	18029	14008	4021	26899	20158	6741
81	38648	29379	9269	15426	12007	3419	23222	17372	5850
82	33457	25377	8080	13089	10142	2947	20368	15235	5133
83	29070	22350	6720	11062	8739	2323	18008	13611	4397
84	23937	18323	5614	8820	7045	1775	15117	11278	3839
85	19598	15169	4429	7054	5702	1352	12544	9467	3077
86	16160	12566	3594	5740	4673	1067	10420	7893	2527
87	12880	9733	3147	4450	3510	940	8430	6223	2207
88	10580	8110	2470	3781	2987	794	6799	5123	1676
89	8447	6624	1823	3011	2497	514	5436	4127	1309
90	7740	5840	1900	2720	2155	565	5020	3685	1335
91	4736	3468	1268	1729	1309	420	3007	2159	848
92	1207	903	304	448	346	102	759	557	202
93	724	572	152	270	212	58	454	360	94
94	375	301	74	143	114	29	232	187	45
95	1045	803	242	399	329	70	646	474	172
96	1085	784	301	422	330	92	663	454	209
97	834	590	244	287	209	78	547	381	166
98	822	617	205	286	213	73	536	404	132
99	660	483	177	241	174	67	419	309	110
100 и више	1696	1292	404	634	494	140	1062	798	264

1-5. ПРОЦЕНЕ СТАНОВНИШТВА, ПРЕМА ПОЛУ И СТАРОСТИ, 30. 06. 2010. (АПСОЛУТАН БРОЈ И СТРУКТУРЕ)
ESTIMATES OF POPULATION, BY SEX AND AGE, 30.06.2010 (ABSOLUTE FIGURES AND STRUCTURES)

	Република Србија / Republic of Serbia			Република Србија / Republic of Serbia			Република Србија / Republic of Serbia		
	укупно Total	централна Србија Central Serbia	Војводина Vojvodina	укупно Total	централна Србија Central Serbia	Војводина Vojvodina	укупно Total	централна Србија Central Serbia	Војводина Vojvodina
	УКУПНО / TOTAL			Мушко / Males			Женско / Females		
Укупно / Total	7291436	5333851	1957585	3546374	2593849	952525	3745062	2740002	1005060
0	68892	50621	18271	35482	26078	9404	33410	24543	8867
1-4	277673	203502	74171	143409	105132	38277	134264	98370	35894
5-9	382658	281332	101326	196528	144562	51966	186130	136770	49360
10-14	373037	270909	102128	191197	138742	52455	181840	132167	49673
15-19	423036	306107	116929	216806	156933	59873	206230	149174	57056
20-24	467866	337404	130462	239431	172184	67247	228435	165220	63215
25-29	509802	370742	139060	259053	187205	71848	250749	183537	67212
30-34	516600	377777	138823	261596	189840	71756	255004	187937	67067
35-39	492183	361629	130554	246402	179986	66416	245781	181643	64138
40-44	474252	344427	129825	234511	169556	64955	239741	174871	64870
45-49	494201	354848	139353	242579	173623	68956	251622	181225	70397
50-54	530453	382863	147590	259075	186375	72700	271378	196488	74890
55-59	581153	428247	152906	282160	207667	74493	298993	220580	78413
60-64	466218	340147	126071	218797	160153	58644	247421	179994	67427
65-69	332641	245412	87229	149350	111459	37891	183291	133953	49338
70-74	351719	260113	91606	151869	114251	37618	199850	145862	53988
75-79	290423	220321	70102	120088	92908	27180	170335	127413	42922
80-84	170040	129595	40445	66426	51941	14485	103614	77654	25960
85-89	67665	52202	15463	24036	19369	4667	43629	32833	10796
90-94	14782	11084	3698	5310	4136	1174	9472	6948	2524
95 и више / and over	6142	4569	1573	2269	1749	520	3873	2820	1053
0-14	1102260	806364	295896	566616	414514	152102	535644	391850	143794
0-19	1525296	1112471	412825	783422	571447	211975	741874	541024	200850
0-20	1613185	1175959	437226	828337	603809	224528	784848	572150	212698
0-24	1993162	1449875	543287	1022853	743631	279222	970309	706244	264065
6-14	680720	497080	183640	349152	254949	94203	331568	242131	89437
10-54	4281430	3106706	1174724	2150650	1554444	596206	2130780	1552262	578518
15-18	335517	242953	92564	172064	124623	47441	163453	118330	45123
15-24	890902	643511	247391	456237	329117	127120	434665	314394	120271
15-49	3377940	2452934	925006	1700378	1229327	471051	1677562	1223607	453955
15-59	4489546	3264044	1225502	2241613	1623369	618244	2247933	1640675	607258
15-64	4955764	3604191	1351573	2460410	1783522	676888	2495354	1820669	674685
20-40	2080918	1517078	563840	1053610	763733	289877	1027308	753345	273963
20-59	4066510	2957937	1108573	2024807	1466436	558371	2041703	1491501	550202
20-60	4176208	3038650	1137558	2076898	1504725	572173	2099310	1533925	565385
60 и више / and over	1699630	1263443	436187	738145	555966	182179	961485	707477	254008
65 и више / and over	1233412	923296	310116	519348	395813	123535	714064	527483	186581
75 и више / and over	549052	417771	131281	218129	170103	48026	330923	247668	83255
80 и више / and over	258629	197450	61179	98041	77195	20846	160588	120255	40333
85 и више / and over	88589	67855	20734	31615	25254	6361	56974	42601	14373
0-5	421540	309284	112256	217464	159565	57899	204076	149719	54357
6-9	307683	226171	81512	157955	116207	41748	149728	109964	39764
15-17	249576	180619	68957	128210	92757	35453	121366	87862	33504
18-20	261349	188976	72373	133511	96538	36973	127838	92438	35400
21-24	379977	273916	106061	194516	139822	54694	185461	134094	51367
25-64	4064862	2960680	1104182	2004173	1454405	549768	2060689	1506275	554414
25-34	1026402	748519	277883	520649	377045	143604	505753	371474	134279
35-44	966435	706056	260379	480913	349542	131371	485522	356514	129008
45-54	1024654	737711	286943	501654	359998	141656	523000	377713	145287
55-64	1047371	768394	278977	500957	367820	133137	546414	400574	145840
0-2	206313	151446	54867	106632	78259	28373	99681	73187	26494
3-6	293703	215776	77927	151288	111172	40116	142415	104604	37811
7-10	299771	219757	80014	153642	112721	40921	146129	107036	39093
7-14	602244	439142	163102	308696	225083	83613	293548	214059	79489
11-14	302473	219385	83088	155054	112362	42692	147419	107023	40396
19-24	555385	400558	154827	284173	204494	79679	271212	196064	75148
20-39	1986451	1447552	538899	1006482	729215	277267	979969	718337	261632
55 и више / and over	2280783	1691690	589093	1020305	763633	256672	1260478	928057	332421

1-5. ПРОЦЕНЕ СТАНОВНИШТВА, ПРЕМА ПОЛУ И СТАРОСТИ, 30. 06. 2010. (АПСОЛУТАН БРОЈ И СТРУКТУРЕ)
ESTIMATES OF POPULATION, BY SEX AND AGE, 30.06.2010 (ABSOLUTE FIGURES AND STRUCTURES)

%

	Република Србија / Republic of Serbia			Република Србија / Republic of Serbia			Република Србија / Republic of Serbia		
	укупно Total	централна Србија Central Serbia	Војводина Vojvodina	укупно Total	централна Србија Central Serbia	Војводина Vojvodina	укупно Total	централна Србија Central Serbia	Војводина Vojvodina
	УКУПНО / TOTAL			Мушко / Males			Женско / Females		
Укупно / Total	100,00	100,00	100,00	100,00	100,00	100,00	100,00	100,00	100,00
0	0,94	0,95	0,93	1,00	1,01	0,99	0,89	0,90	0,88
1-4	3,81	3,82	3,79	4,04	4,05	4,02	3,59	3,59	3,57
5-9	5,25	5,27	5,18	5,54	5,57	5,46	4,97	4,99	4,91
10-14	5,12	5,08	5,22	5,39	5,35	5,51	4,86	4,82	4,94
15-19	5,80	5,74	5,97	6,11	6,05	6,29	5,51	5,44	5,68
20-24	6,42	6,33	6,66	6,75	6,64	7,06	6,10	6,03	6,29
25-29	6,99	6,95	7,10	7,30	7,22	7,54	6,70	6,70	6,69
30-34	7,09	7,08	7,09	7,38	7,32	7,53	6,81	6,86	6,67
35-39	6,75	6,78	6,67	6,95	6,94	6,97	6,56	6,63	6,38
40-44	6,50	6,46	6,63	6,61	6,54	6,82	6,40	6,38	6,45
45-49	6,78	6,65	7,12	6,84	6,69	7,24	6,72	6,61	7,00
50-54	7,29	7,17	7,54	7,32	7,18	7,63	7,24	7,18	7,46
55-59	7,97	8,02	7,81	7,96	8,01	7,82	7,98	8,06	7,81
60-64	6,39	6,38	6,44	6,17	6,17	6,16	6,61	6,57	6,72
65-69	4,56	4,60	4,46	4,21	4,30	3,98	4,89	4,89	4,91
70-74	4,82	4,88	4,68	4,28	4,40	3,95	5,34	5,32	5,37
75-79	3,98	4,13	3,58	3,39	3,58	2,85	4,55	4,65	4,27
80-84	2,33	2,43	2,07	1,87	2,00	1,52	2,77	2,83	2,58
85-89	0,93	0,98	0,79	0,68	0,75	0,49	1,16	1,20	1,07
90-94	0,20	0,21	0,19	0,15	0,16	0,12	0,25	0,25	0,25
95 и више / and over	0,08	0,09	0,08	0,06	0,07	0,05	0,10	0,10	0,10
0-14	15,12	15,12	15,12	15,98	15,98	15,97	14,30	14,30	14,31
0-19	20,92	20,86	21,09	22,09	22,03	22,25	19,81	19,75	19,98
0-20	22,12	22,05	22,33	23,36	23,28	23,57	20,96	20,88	21,16
0-24	27,34	27,18	27,75	28,84	28,67	29,31	25,91	25,78	26,27
6-14	9,34	9,32	9,38	9,85	9,83	9,89	8,85	8,84	8,90
10-54	58,72	58,25	60,01	60,64	59,93	62,59	56,90	56,65	57,56
15-18	4,60	4,55	4,73	4,85	4,80	4,98	4,36	4,32	4,49
15-24	12,22	12,06	12,64	12,86	12,69	13,35	11,61	11,47	11,97
15-49	46,33	45,99	47,25	47,95	47,39	49,45	44,79	44,66	45,17
15-59	61,57	61,19	62,60	63,21	62,59	64,91	60,02	59,88	60,42
15-64	67,97	67,57	69,04	69,38	68,76	71,06	66,63	66,45	67,13
20-40	28,54	28,44	28,80	29,71	29,44	30,43	27,43	27,49	27,26
20-59	55,77	55,46	56,63	57,10	56,54	58,62	54,52	54,43	54,74
20-60	57,28	56,97	58,11	58,56	58,01	60,07	56,06	55,98	56,25
60 и више / and over	23,31	23,69	22,28	20,81	21,43	19,13	25,67	25,82	25,27
65 и више / and over	16,92	17,31	15,84	14,64	15,26	12,97	19,07	19,25	18,56
75 и више / and over	7,53	7,83	6,71	6,15	6,56	5,04	8,84	9,04	8,28
80 и више / and over	3,55	3,70	3,13	2,76	2,98	2,19	4,29	4,39	4,01
85 и више / and over	1,21	1,27	1,06	0,89	0,97	0,67	1,52	1,55	1,43
0-5	5,78	5,80	5,73	6,13	6,15	6,08	5,45	5,46	5,41
6-9	4,22	4,24	4,16	4,45	4,48	4,38	4,00	4,01	3,96
15-17	3,42	3,39	3,52	3,62	3,58	3,72	3,24	3,21	3,33
18-20	3,58	3,54	3,70	3,76	3,72	3,88	3,41	3,37	3,52
21-24	5,21	5,14	5,42	5,48	5,39	5,74	4,95	4,89	5,11
25-64	55,75	55,51	56,41	56,51	56,07	57,72	55,02	54,97	55,16
25-34	14,08	14,03	14,20	14,68	14,54	15,08	13,50	13,56	13,36
35-44	13,25	13,24	13,30	13,56	13,48	13,79	12,96	13,01	12,84
45-54	14,05	13,83	14,66	14,15	13,88	14,87	13,97	13,79	14,46
55-64	14,36	14,41	14,25	14,13	14,18	13,98	14,59	14,62	14,51
0-2	2,83	2,84	2,80	3,01	3,02	2,98	2,66	2,67	2,64
3-6	4,03	4,05	3,98	4,27	4,29	4,21	3,80	3,82	3,76
7-10	4,11	4,12	4,09	4,33	4,35	4,30	3,90	3,91	3,89
7-14	8,26	8,23	8,33	8,70	8,68	8,78	7,84	7,81	7,91
11-14	4,15	4,11	4,24	4,37	4,33	4,48	3,94	3,91	4,02
19-24	7,62	7,51	7,91	8,01	7,88	8,37	7,24	7,16	7,48
20-39	27,24	27,14	27,53	28,38	28,11	29,11	26,17	26,22	26,03
55 и више / and over	31,28	31,72	30,09	28,77	29,44	26,95	33,66	33,87	33,07

1-6. ПРОЈЕКЦИЈЕ СТАНОВНИШТВА, ПРЕМА ГРУПАМА СТАРОСТИ И ПОЛУ, 2012, 2017. И 2022. ¹⁾
PROJECTIONS OF POPULATION, BY AGE GROUPS AND SEX, 2012, 2017 and 2022 ¹⁾

	2012			2017			2022		
	укупно Total	мушки Males	женски Females	укупно Total	мушки Males	женски Females	укупно Total	мушки Males	женски Females
РЕПУБЛИКА СРБИЈА / REPUBLIC OF SERBIA									
Укупно / Total	7352081	3582069	3770012	7192784	3509531	3683253	7065764	3454392	3611372
0-4	380813	194098	186715	364729	185970	178759	347016	177081	169935
5-9	392325	199014	193311	380105	193608	186497	366983	187153	179830
10-14	366787	187139	179648	391786	198625	193161	383015	195366	187649
15-19	407115	209334	197781	366033	186582	179451	395042	200366	194676
20-24	447693	228771	218922	405946	208479	197467	370293	188754	181539
25-29	505469	257438	248031	446190	227730	218460	410143	210343	199800
30-34	522444	264799	257645	503458	256125	247333	448970	228730	220240
35-39	514598	257198	257400	519613	263016	256597	504880	256333	248547
40-44	480559	237466	243093	510248	254516	255732	518826	262078	256748
45-49	482923	236790	246133	473751	233280	240471	506348	251934	254414
50-54	515029	251751	263278	471420	229636	241784	465700	228116	237584
55-59	576064	281313	294751	494761	239046	255715	455835	219762	236073
60-64	521188	248681	272507	539276	258655	280621	465855	221294	244561
65-69	330915	151363	179552	468064	217821	250243	486911	228138	258773
70-74	323134	142268	180866	276945	122652	154293	394985	178449	216536
75-79	281776	119374	162402	242537	102630	139907	210740	89984	120756
80 и више / and over	303249	115272	187977	337922	131160	206762	334222	130511	203711
Централна Србија / Central Serbia									
Свега / All	5388341	2625075	2763266	5272254	2571759	2700495	5177603	2530611	2646992
0-4	279368	142492	136876	267915	136657	131258	256070	130703	125367
5-9	289074	146666	142408	278887	142162	136725	269430	137428	132002
10-14	271564	138620	132944	288700	146397	142303	280847	143317	137530
15-19	298344	153551	144793	271036	138231	132805	290887	147533	143354
20-24	326438	166995	159443	297534	152960	144574	273898	139641	134257
25-29	368164	187483	180681	325404	166281	159123	300371	154174	146197
30-34	381112	192665	188447	366780	186585	180195	327275	166917	160358
35-39	379110	188546	190564	379154	191443	187711	367695	186678	181017
40-44	353432	173807	179625	376048	186678	189370	378507	190739	187768
45-49	348611	170427	178184	348619	170875	177744	373120	184783	188337
50-54	372154	181379	190775	340587	165468	175119	342701	167142	175559
55-59	420452	204752	215700	357907	172491	185416	329437	158490	170947
60-64	382744	182246	200498	394188	188640	205548	337181	159900	177281
65-69	241463	111009	130454	344401	160043	184358	356152	166674	189478
70-74	236979	105219	131760	202564	90246	112318	290867	131399	159468
75-79	210131	90037	120094	178349	76195	102154	154269	66396	87873
80 и више / and over	229201	89181	140020	254181	100407	153774	248896	98697	150199
Војводина / Vojvodina									
Свега / All	1963740	956994	1006746	1920530	937772	982758	1888161	923781	964380
0-4	101445	51606	49839	96814	49313	47501	90946	46378	44568
5-9	103251	52348	50903	101218	51446	49772	97553	49725	47828
10-14	95223	48519	46704	103086	52228	50858	102168	52049	50119
15-19	108771	55783	52988	94997	48351	46646	104155	52833	51322
20-24	121255	61776	59479	108412	55519	52893	96395	49113	47282
25-29	137305	69955	67350	120786	61449	59337	109772	56169	53603
30-34	141332	72134	69198	136678	69540	67138	121695	61813	59882
35-39	135488	68652	66836	140459	71573	68886	137185	69655	67530
40-44	127127	63659	63468	134200	67838	66362	140319	71339	68980
45-49	134312	66363	67949	125132	62405	62727	133228	67151	66077
50-54	142875	70372	72503	130833	64168	66665	122999	60974	62025
55-59	155612	76561	79051	136854	66555	70299	126398	61272	65126
60-64	138444	66435	72009	145088	70015	75073	128674	61394	67280
65-69	89452	40354	49098	123663	57778	65885	130759	61464	69295
70-74	86155	37049	49106	74381	32406	41975	104118	47050	57068
75-79	71645	29337	42308	64188	26435	37753	56471	23588	32883
80 и више / and over	74048	26091	47957	83741	30753	52988	85326	31814	53512

¹⁾ Варијанта средњег фертилитета са миграцијама; Пројекције становништва Републике Србије за период 2002-2032. године базирају се на подацима пописа становништва 2002. и претпоставкама о будућем кретању миграција, фертилитета и морталитета. / Variants of mean fertility with migrations, projections of population in the Republic of Serbia over 2002-2032 are based on data from the 2002 population census and assumptions on future flows of migrations, fertility and mortality.

1-7. ПРОЦЕЊЕН БРОЈ СТАНОВНИШТВА РАДНОГ УЗРАСТА, ПРЕМА ПОЛУ, 1950–2010. ¹⁾
ESTIMATED POPULATION OF WORKING AGE, BY SEX, 1950–2010 ¹⁾

		Република Србија / Republic of Serbia			
		укупно Total	централна Србија Central Serbia	Војводина Vojvodina	Косово и Метохија Kosovo and Metohia
1950	Укупно / Total	4260308	2769723	1094828	395757
	Мушки / Males	2115784	1374936	535696	205152
	Женски / Females	2144524	1394787	559132	190605
1960	Укупно / Total	4740291	3070340	1174838	495113
	Мушки / Males	2405964	1555795	588123	262046
	Женски / Females	2334327	1514545	586715	233067
1970	Укупно / Total	5396648	3475247	1287111	634290
	Мушки / Males	2762921	1772738	656887	333296
	Женски / Females	2633727	1702509	630224	300994
1980	Укупно / Total	5996615	3810808	1355846	829961
	Мушки / Males	3046206	1929637	684826	431743
	Женски / Females	2950409	1881171	671020	398218
1990	Укупно / Total	6327779	3848955	1340283	1138541
	Мушки / Males	3324388	2022492	700652	601244
	Женски / Females	3003391	1826463	639631	537297
1995	Укупно / Total	6266390	3741428	1273233	1251729
	Мушки / Males	3290730	1968566	659077	663097
	Женски / Females	2975660	1772862	614166	588632
1996	Укупно / Total	6278918	3727472	1267429	1284017
	Мушки / Males	3295969	1960133	655511	680325
	Женски / Females	2982949	1767339	611918	603692
1997	Укупно / Total	6291268	3713520	1262077	1315671
	Мушки / Males	3300914	1951475	652224	697215
	Женски / Females	2990354	1762045	609853	618456
1998	Укупно / Total	4853529	3534880	1318649	...
	Мушки / Males	2538673	1847723	690950	...
	Женски / Females	2314856	1687157	627699	...
1999	Укупно / Total	4832196	3512937	1319259	...
	Мушки / Males	2521972	1831431	690541	...
	Женски / Females	2310224	1681506	628718	...
2000	Укупно / Total	4817199	3498095	1319104	...
	Мушки / Males	2510277	1820524	689753	...
	Женски / Females	2306922	1677571	629351	...
2001	Укупно / Total	4810647	3490534	1320113	...
	Мушки / Males	2503632	1814085	689547	...
	Женски / Females	2307015	1676449	630566	...
2002	Укупно / Total	5044769	3655984	1388785	...
	Мушки / Males	2500698	1809521	691177	...
	Женски / Females	2544071	1846463	697608	...
2003	Укупно / Total	5024284	3640951	1383333	...
	Мушки / Males	2492014	1802754	689260	...
	Женски / Females	2532270	1838197	694073	...
2004	Укупно / Total	5008463	3631220	1377243	...
	Мушки / Males	2485068	1798159	686909	...
	Женски / Females	2523395	1833061	690334	...
2005	Укупно / Total	4991743	3620446	1371297	...
	Мушки / Males	2476986	1792589	684397	...
	Женски / Females	2514757	1827857	686900	...
2006	Укупно / Total	4978407	3611722	1366685	...
	Мушки / Males	2470445	1788062	682383	...
	Женски / Females	2507962	1823660	684302	...
2007	Укупно / Total	4967517	3606213	1361304	...
	Мушки / Males	2465120	1785164	679956	...
	Женски / Females	2502397	1821049	681348	...
2008	Укупно / Total	4959456	3603428	1356028	...
	Мушки / Males	2461271	1783416	677855	...
	Женски / Females	2498185	1820012	678173	...
2009	Укупно / Total	4954984	3601974	1353010	...
	Мушки / Males	2459454	1782405	677049	...
	Женски / Females	2495530	1819569	675961	...
2010	Укупно / Total	4955764	3604191	1351573	...
	Мушки / Males	2460410	1783522	676888	...
	Женски / Females	2495354	1820669	674685	...

¹⁾ Процењено становништво радног узраста обухвата мушко и женско становништво старости 15-64 године. До 2002. године, обухваћено је женско становништво старости 15-59 година. Процење се односе на средину године посматрања. / The estimated population of working age covers males and females aged 15-64. Up to 2002, covered are females aged 15-59.

1-8. ПРОЦЕНАТ СТАНОВНИШТВА РАДНОГ УЗРАСТА У УКУПНОМ СТАНОВНИШТВУ, 1950–2010. ¹⁾
SHARE OF POPULATION OF WORKING AGE IN THE TOTAL POPULATION, 1950–2010 ¹⁾

		Република Србија / Republic of Serbia			
		укупно Total	централна Србија Central Serbia	Војводина Vojvodina	Косово и Метохија Kosovo and Metohia
1950	Укупно / Total	63,27	64,56	65,17	51,80
	Мушки / Males	64,49	65,93	66,51	52,64
	Женски / Females	62,10	63,27	63,94	50,93
1960	Укупно / Total	62,51	63,98	63,85	52,45
	Мушки / Males	64,33	65,89	65,98	53,78
	Женски / Females	60,74	62,13	61,85	51,03
1970	Укупно / Total	64,36	66,59	66,14	51,99
	Мушки / Males	66,58	68,97	69,12	53,00
	Женски / Females	62,18	64,28	63,30	50,92
1980	Укупно / Total	64,74	67,12	66,72	53,45
	Мушки / Males	66,33	68,82	69,13	54,12
	Женски / Females	63,18	65,47	64,43	52,74
1990	Укупно / Total	64,01	65,80	65,42	57,30
	Мушки / Males	67,65	69,98	70,22	58,59
	Женски / Females	60,42	61,73	60,86	55,92
1995	Укупно / Total	63,22	64,44	63,96	59,18
	Мушки / Males	66,97	68,94	68,09	60,81
	Женски / Females	59,54	60,08	60,06	57,45
1996	Укупно / Total	63,18	64,26	63,88	59,65
	Мушки / Males	66,90	68,71	67,93	61,33
	Женски / Females	59,53	59,94	60,04	57,87
1997	Укупно / Total	63,19	64,12	63,84	60,13
	Мушки / Males	66,87	68,53	67,84	61,84
	Женски / Females	59,57	59,85	60,05	58,31
1998	Укупно / Total	64,13	63,86	64,87	...
	Мушки / Males	68,86	68,39	70,16	...
	Женски / Females	59,64	59,55	59,90	...
1999	Укупно / Total	64,08	63,79	64,88	...
	Мушки / Males	68,73	68,23	70,12	...
	Женски / Females	59,68	59,57	59,96	...
2000	Укупно / Total	64,09	63,78	64,93	...
	Мушки / Males	68,67	68,13	70,11	...
	Женски / Females	59,76	59,64	60,08	...
2001	Укупно / Total	64,11	63,77	65,03	...
	Мушки / Males	68,62	68,07	70,12	...
	Женски / Females	59,85	59,70	60,25	...
2002	Укупно / Total	67,26	66,90	68,25	...
	Мушки / Males	68,57	68,01	70,06	...
	Женски / Females	66,03	65,84	66,55	...
2003	Укупно / Total	67,16	66,80	68,14	...
	Мушки / Males	68,50	67,95	69,99	...
	Женски / Females	65,90	65,71	66,39	...
2004	Укупно / Total	67,11	66,74	68,10	...
	Мушки / Males	68,47	67,91	70,00	...
	Женски / Females	65,82	65,63	66,32	...
2005	Укупно / Total	66,89	66,54	67,81	...
	Мушки / Males	68,25	67,70	69,74	...
	Женски / Females	65,59	65,44	65,99	...
2006	Укупно / Total	67,17	66,77	68,25	...
	Мушки / Males	68,55	67,96	70,16	...
	Женски / Females	68,25	65,65	66,43	...
2007	Укупно / Total	67,30	66,90	68,36	...
	Мушки / Males	68,69	68,09	70,29	...
	Женски / Females	65,98	65,78	66,53	...
2008	Укупно / Total	67,47	67,09	68,51	...
	Мушки / Males	68,87	68,28	70,47	...
	Женски / Females	66,15	65,97	66,65	...
2009	Укупно / Total	67,68	67,30	68,74	...
	Мушки / Males	33,60	33,30	34,40	...
	Женски / Females	34,09	34,00	34,34	...
2010	Укупно / Total	67,97	67,57	69,04	...
	Мушки / Males	69,38	68,76	71,06	...
	Женски / Females	66,63	66,45	67,13	...

¹⁾ Становништво радног узраста обухвата мушко и женско становништво старо 15-64 године, процењено средином године. До 2002. године обухваћено је женско становништво старо 15-59. / The population of working age covers males and females aged 15-64, which was estimated in mid-year. Up to 2002, covered are females aged 15-59.

1-9. ЖЕНСКО ФЕРТИЛНО СТАНОВНИШТВО, 1950–2010. ¹⁾
FEMALE FERTILE POPULATION, 1950–2010 ¹⁾

Година посматрања Reference year	Република Србија / Republic of Serbia				Година посматрања Reference year	Република Србија / Republic of Serbia			
	укупно Total	централна Србија Central Serbia	Војводина Vojvodina	Косово и Метохија Kosovo and Metohia		укупно Total	централна Србија Central Serbia	Војводина Vojvodina	Косово и Метохија Kosovo and Metohia
АПСОЛУТНИ ПОДАЦИ / ABSOLUTE FIGURES					ПРОЦЕНАТ ФЕРТИЛНОГ СТАНОВНИШТВА У УКУПНОМ СТАНОВНИШТВУ / SHARE OF FERTILE POPULATION IN THE TOTAL POPULATION				
1950	1832007	1196121	471608	164278	1950	27,21	27,88	28,07	21,50
1960	1937227	1257094	477731	202402	1960	25,55	26,19	25,96	21,44
1970	2282323	1478989	534375	268959	1970	27,22	28,34	27,46	22,05
1980	2346798	1468862	523780	354156	1980	25,34	25,87	25,77	22,81
1990	2372028	1407104	492779	472145	1990	24,00	24,06	24,05	23,76
1995	2433957	1423826	489065	521066	1995	24,56	24,52	24,57	24,64
1996	2453554	1428192	489532	535830	1996	24,69	24,62	24,67	24,89
1997	2461091	1423805	487528	549758	1997	24,72	24,58	24,66	25,13
1998	1855228	1354766	500462	...	1998	24,51	24,48	24,62	...
1999	1844875	1344507	500368	...	1999	24,47	24,41	24,61	...
2000	1831994	1333142	498852	...	2000	24,37	24,31	24,56	...
2001	1821493	1323819	497674	...	2001	24,28	24,19	24,52	...
2002	1809582	1312754	496828	...	2002	24,13	24,02	24,42	...
2003	1788722	1296825	491897	...	2003	23,91	23,79	24,23	...
2004	1769099	1282765	486334	...	2004	23,70	23,58	24,05	...
2005	1749888	1269305	480583	...	2005	23,52	23,39	23,87	...
2006	1733316	1258097	475219	...	2006	23,39	23,26	23,73	...
2007	1718428	1248754	469674	...	2007	23,28	23,17	23,58	...
2008	1704735	1240483	464252	...	2008	23,19	23,10	23,45	...
2009	1691363	1232192	459171	...	2009	23,10	23,02	23,33	...
2010	1677562	1223607	453955	...	2010	23,01	22,94	23,19	...

¹⁾ Женско фертилно становништво обухвата женско становништво старости 15-49 година процењено средином године.
The female fertile population covers females aged 15-49 estimated in mid-year.

1-10. ИНДЕКС СТАРЕЊА СТАНОВНИШТВА, ПРЕМА ПОЛУ, 1950–2010. ¹⁾
AGEING INDEX OF POPULATION, BY SEX, 1950–2010 ¹⁾

	Република Србија / Republic of Serbia			
	укупно Total	централна Србија Central Serbia	Војводина Vojvodina	Косово и Метохија Kosovo and Metohia
Укупно / Total				
1950	22,42	21,99	28,90	14,43
1960	28,66	29,45	37,53	14,69
1970	37,36	42,60	47,42	14,25
1980	39,94	48,08	54,98	13,49
1990	51,40	68,02	69,41	14,52
1995	62,58	83,58	87,57	17,82
1996	64,19	86,11	89,02	18,63
1997	65,75	88,56	90,50	19,42
1998	92,34	93,43	89,35	...
1999	94,49	95,89	90,70	...
2000	96,44	98,15	91,86	...
2001	98,18	100,10	93,06	...
2002	99,24	101,53	93,22	...
2003	99,82	102,36	93,17	...
2004	100,36	102,98	93,47	...
2005	100,62	103,25	93,67	...
2006	101,15	103,66	94,52	...
2007	103,17	105,59	96,77	...
2008	105,90	108,23	99,69	...
2009	108,62	110,84	102,67	...
2010	111,43	113,57	105,66	...
Мушко / Males				
1950	18,84	18,38	24,35	12,70
1960	23,98	24,86	30,79	12,65
1970	33,10	38,37	40,49	12,94
1980	34,31	41,92	45,11	12,24
1990	43,50	58,53	55,26	13,13
1995	54,78	72,36	79,43	16,12
1996	56,14	74,53	80,61	16,78
1997	57,43	76,60	81,71	17,46

1-10. ИНДЕКС СТАРЕЊА СТАНОВНИШТВА, ПРЕМА ПОЛУ, 1950–2010. ¹⁾ (наставка)
AGEING INDEX OF POPULATION, BY SEX, 1950–2010 ¹⁾ (continued)

	Република Србија / Republic of Serbia			
	укупно Total	централна Србија Central Serbia	Војводина Vojvodina	Косово и Метохија Kosovo and Metohia
1998	78,74	81,03	72,48	...
1999	80,46	83,00	73,60	...
2000	82,03	84,83	74,54	...
2001	83,44	86,41	75,53	...
2002	84,27	87,51	75,70	...
2003	84,61	88,05	75,59	...
2004	84,89	88,39	75,68	...
2005	84,90	88,41	75,64	...
2006	85,22	88,63	76,20	...
2007	86,93	90,27	78,06	...
2008	89,33	92,60	80,58	...
2009	91,72	94,89	83,22	...
2010	94,22	97,29	85,94	...
Женско / Females				
1950	26,14	25,71	33,58	16,34
1960	33,61	34,26	44,60	16,95
1970	41,88	47,02	54,67	15,70
1980	45,92	54,56	65,37	14,86
1990	59,85	78,09	84,35	16,04
1995	70,82	95,46	95,67	19,65
1996	72,70	98,37	97,44	20,63
1997	74,54	101,23	99,33	21,55
1998	106,59	106,43	107,05	...
1999	109,18	109,39	108,62	...
2000	111,54	112,10	110,02	...
2001	113,63	114,45	111,44	...
2002	114,96	116,24	111,59	...
2003	115,79	117,38	111,62	...
2004	116,62	118,31	112,17	...
2005	117,15	118,87	112,64	...
2006	117,93	119,48	113,82	...
2007	120,29	121,73	116,48	...
2008	123,38	124,71	119,82	...
2009	126,44	127,66	123,18	...
2010	129,60	130,77	126,47	...

¹⁾ Индекс старења становништва представља однос становништва старог 60 и више година и становништва старог 0-19 година, процењеног средином године посматрања. / The ageing index of population is taken to be the ratio between the population aged 60 and over and that aged 0-19, estimated in mid-reference year.

1-11. ИНДЕКС ФУНКЦИОНАЛНОГ СТАНОВНИШТВА, 1950–2010. ¹⁾
INDEX OF FUNCTIONAL POPULATION, 1950–2010 ¹⁾

	Република Србија / Republic of Serbia			
	укупно Total	централна Србија Central Serbia	Војводина Vojvodina	Косово и Метохија Kosovo and Metohia
1950	53,61	50,64	48,71	88,01
1960	55,06	51,54	51,09	86,62
1970	50,04	44,92	45,38	88,10
1980	51,05	45,71	46,01	83,99
1990	49,10	44,20	45,18	70,96
1995	50,85	47,05	48,32	65,21
1996	51,05	47,61	48,54	63,90
1997	51,16	48,09	48,64	62,58
1998	47,82	48,43	46,20	...
1999	48,13	48,82	46,31	...
2000	48,32	49,07	46,34	...
2001	48,47	49,28	46,35	...
2002	48,67	49,49	46,52	...
2003	48,89	49,70	46,76	...
2004	49,01	49,84	46,83	...
2005	48,95	49,85	46,57	...
2006	48,87	49,76	46,53	...
2007	48,60	49,47	46,29	...
2008	48,60	49,40	46,48	...
2009	47,75	48,60	45,48	...
2010	47,13	47,99	44,84	...

¹⁾ Индекс функционалног становништва представља однос становништва старог 0-14 и 65 и више година према становништву старом 15-64 године, процењеног средином године посматрања. / The index of functional population is taken to be the ratio between the population aged 0-14 and 65 and over and that aged 15-64, estimated in mid-reference year.

**ОСНОВНИ ПОДАЦИ И ПОКАЗАТЕЉИ ПРИРОДНОГ
КРЕТАЊА СТАНОВНИШТВА
BASIC DATA AND INDICATORS OF POPULATION CHANGES**

2-1. СТАНОВНИШТВО, РОЂЕНИ, УМРЛИ И БРАКОВИ, 1950–2010.

	број становника средином године <i>mid - year population</i>			Рођени/ Births								
				укупно / Total			живорођени/ Live births			мртворођени / Stillbirths		
	укупно <i>All</i>	мушки <i>Male</i>	женски <i>Female</i>	укупно <i>All</i>	мушки <i>Male</i>	женски <i>Female</i>	укупно <i>All</i>	мушки <i>Male</i>	женски <i>Female</i>	укупно <i>All</i>	мушки <i>Male</i>	женски <i>Female</i>
РЕПУБЛИКА СРБИЈА												
1950	6733976	3280707	3453269	200666	104281	96385	198519	103006	95513	2147	1275	872
1960	7582990	3739857	3843133	162611	83969	78642	160929	83089	77840	1682	880	802
1970	8384989	4149589	4235400	148226	76905	71321	146949	76196	70753	1277	709	568
1980	9262323	4592334	4669989	163841	85050	78791	162744	84479	78265	1097	571	526
1990	9884993	4914386	4970607	146556	76125	70431	145642	75621	70021	914	504	410
1992	9826397	4872783	4953614	132080	68405	63675	131295	67977	63318	785	428	357
1993	9855359	4885889	4969470	132783	69172	63611	132063	68804	63259	720	368	352
1994	9884657	4900294	4984363	129522	67352	62170	128742	66923	61819	780	429	351
1995	9911878	4913959	4997919	131902	68660	63242	131012	68205	62807	890	455	435
1996	9937639	4927003	5010636	129424	67247	62177	128589	66769	61820	835	478	357
1997	9956662	4936345	5020317	123394	64132	59262	122636	63705	58931	758	427	331
1998	7567745	3686518	3881227	76758	39400	37358	76330	39174	37156	428	226	202
1999	7540401	3669187	3871214	72608	37645	34963	72222	37433	34789	386	212	174
2000	7516346	3655777	3860569	74134	38302	35832	73764	38089	35675	370	213	157
2001	7503433	3648533	3854900	78853	40668	38185	78435	40432	38003	418	236	182
2002	7500031	3647190	3852841	78533	40452	38081	78101	40216	37885	432	236	196
2003	7480591	3637789	3842802	79436	41039	38397	79025	40804	38221	411	235	176
2004	7463157	3629194	3833963	78605	40577	38028	78186	40344	37842	419	233	186
2005	7440769	3618040	3822729	72541	37362	35179	72180	37158	35022	361	204	157
2006	7411569	3603698	3807871	71362	36811	34551	70997	36599	34398	365	212	153
2007	7381579	3588957	3792622	68471	35422	33049	68102	35223	32879	369	199	170
2008	7350222	3573814	3776408	69428	36000	33428	69083	35808	33275	345	192	153
2009	7320807	3560048	3760759	70665	36665	34000	70299	36450	33849	366	215	151
2010	7291436	3546374	3745062	68692	35193	33499	68304	34981	33323	388	212	176

Централна Србија

1950	4289981	2085480	2204501	121569	62837	58732	120412	62133	58279	1157	704	453
1960	4798999	2361199	2437800	87367	44992	42375	86492	44542	41950	875	450	425
1970	5218996	2570383	2648613	77753	40279	37474	77073	39901	37172	680	378	302
1980	5677379	2803898	2873481	81429	42098	39331	80916	41816	39100	513	282	231
1990	5849117	2890281	2958836	67978	35037	32941	67567	34823	32744	411	214	197
1992	5810932	2860227	2950705	65175	33531	31644	64828	33347	31481	347	184	163
1993	5810011	2858394	2951617	66297	34357	31940	65913	34145	31768	384	212	172
1994	5809245	2857490	2951755	64083	33263	30820	63697	33066	30631	386	197	189
1995	5806291	2855539	2950752	64152	33288	30864	63737	33080	30657	415	208	207
1996	5800975	2852666	2948309	61305	31729	29576	60924	31503	29421	381	226	155
1997	5791643	2847454	2944189	59416	30715	28701	59071	30525	28546	345	190	155
1998	5535036	2701756	2833280	56735	29105	27630	56436	28945	27491	299	160	139
1999	5506936	2684348	2822588	53833	27863	25970	53536	27705	25831	297	158	139
2000	5484920	2671946	2812974	55247	28551	26696	54972	28392	26580	275	159	116
2001	5473370	2665096	2808274	58602	30238	28364	58290	30065	28225	312	173	139
2002	5465180	2660661	2804519	58376	30182	28194	58071	30019	28052	305	163	142
2003	5450373	2653003	2797370	58936	30432	28504	58644	30264	28380	292	168	124
2004	5440900	2647854	2793046	58280	30141	28139	57980	29977	28003	300	164	136
2005	5427851	2640815	2787036	53379	27390	25989	53122	27241	25881	257	149	108
2006	5408971	2631154	2777817	52145	26963	25182	51895	26813	25082	250	150	100
2007	5390072	2621580	2768492	49984	25892	24092	49722	25754	23968	262	138	124
2008	5370833	2611884	2758949	50989	26388	24601	50744	26245	24499	245	143	102
2009	5352451	2602814	2749637	51957	26978	24979	51709	26829	24880	248	149	99
2010	5333851	2593849	2740002	50411	25816	24595	50159	25686	24473	252	130	122

POPULATION, BIRTHS, DEATHS AND MARRIAGES, 1950–2010

Умрли / Deaths						Природни прираштај / Natural increase			Бракови / Marriages		
укупно / Total			одојчад / Infants			укупно / All	мушки / Male	женски / Female	закључени / Marriages	разведени / Divorces	
укупно / All	мушки / Male	женски / Female	укупно / All	мушки / Male	женски / Female						

REPUBLIC OF SERBIA

89842	45795	44047	23447	12823	10624	108677	57211	51466	85435	10104	1950
75237	37021	38216	13866	7228	6638	85692	46068	39624	69163	11002	1960
78040	40479	37561	8267	4301	3966	68909	35717	33192	77999	9387	1970
85089	44835	40254	5517	2940	2577	77655	39644	38011	70166	11173	1980
93729	50277	43452	3381	1840	1541	51913	25344	26569	61003	10398	1990
101479	54876	46603	2925	1643	1282	29816	13101	16715	59522	6767	1992
102925	54939	47986	2947	1630	1317	29138	13865	15273	58172	7040	1993
100678	53121	47557	2392	1384	1008	28064	13802	14262	56050	6657	1994
102604	53651	48953	2251	1263	988	28408	14554	13854	56534	7569	1995
106762	55689	51073	1941	1106	835	21827	11080	10747	52949	7419	1996
106692	56209	50483	1746	1029	717	15944	7496	8448	52210	7378	1997
99376	51738	47638	882	499	383	-23046	-12564	-10482	39328	6909	1998
101444	52432	49012	792	458	334	-29222	-14999	-14223	37256	6264	1999
104042	53751	50291	785	473	312	-30278	-15662	-14616	42586	7689	2000
99008	51060	47948	799	484	315	-20573	-10628	-9945	41406	7835	2001
102785	52706	50079	790	470	320	-24684	-12490	-12194	41947	9982	2002
103946	53104	50842	711	392	319	-24921	-12300	-12621	41914	7938	2003
104320	53393	50927	633	370	263	-26134	-13049	-13085	42030	8845	2004
106771	54336	52435	579	358	221	-34591	-17178	-17413	38846	7661	2005
102884	52325	50559	525	311	214	-31887	-15726	-16161	39756	8204	2006
102805	52257	50548	484	288	196	-34703	-17034	-17669	41083	8622	2007
102711	51757	50954	460	262	198	-33628	-15949	-17679	38285	8502	2008
104000	52377	51623	492	279	213	-33701	-15927	-17774	36853	8505	2009
103211	51990	51221	460	268	192	-34907	-17009	-17898	35815	6644	2010

Central Serbia

53361	26870	26491	12247	6659	5588	67051	35263	31788	57068	6922	1950
43283	21021	22262	5941	3154	2787	43209	23521	19688	44294	7403	1960
47295	24417	22878	3075	1704	1371	29778	15484	14294	48211	6009	1970
52953	27851	25102	1899	1052	847	27963	13965	13998	41821	7471	1980
60287	32241	28046	1162	667	495	7280	2582	4698	35949	7228	1990
65569	35329	30240	1094	607	487	-741	-1982	1241	34271	4780	1992
67131	35729	31402	1142	675	467	-1218	-1584	366	33338	5114	1993
65493	34382	31111	1000	566	434	-1796	-1316	-480	33043	4444	1994
66756	34682	32074	955	534	421	-3019	-1602	-1417	32295	5057	1995
69218	36096	33122	930	537	393	-8294	-4593	-3701	29703	4888	1996
69422	36403	33019	718	436	282	-10351	-5878	-4473	29638	4702	1997
70125	36919	33206	689	389	300	-13689	-7974	-5715	28950	4643	1998
72173	37541	34632	602	350	252	-18637	-9836	-8801	27165	4443	1999
73966	38512	35454	587	358	229	-18994	-10120	-8874	31116	5529	2000
70491	36604	33887	607	378	229	-12201	-6539	-5662	30318	5566	2001
73279	37916	35363	602	361	241	-15208	-7897	-7311	30775	7449	2002
74205	38048	36157	558	304	254	-15561	-7784	-7777	30787	5787	2003
74556	38413	36143	490	285	205	-16576	-8436	-8140	30694	6396	2004
76647	39119	37528	446	276	170	-23525	-11878	-11647	28413	5537	2005
73770	37531	36239	395	236	159	-21875	-10718	-11157	29255	5765	2006
73980	37625	36355	398	230	168	-24258	-11871	-12387	30490	6182	2007
74511	37574	36937	349	202	147	-23767	-11329	-12438	28006	5986	2008
75748	38168	37580	402	225	177	-24039	-11339	-12700	27217	6086	2009
74812	37629	37183	366	215	151	-24653	-11943	-12710	26428	4605	2010

2-1. СТАНОВНИШТВО, РОЂЕНИ, УМРЛИ И БРАКОВИ, 1950–2010. (наставак)

	број становника средином године <i>mid - year population</i>			Рођени/ <i>Births</i>								
				укупно / <i>Total</i>			живорођени/ <i>Live births</i>			мртворођени / <i>Stillbirths</i>		
	укупно <i>All</i>	мушки <i>Male</i>	женски <i>Female</i>	укупно <i>All</i>	мушки <i>Male</i>	женски <i>Female</i>	укупно <i>All</i>	мушки <i>Male</i>	женски <i>Female</i>	укупно <i>All</i>	мушки <i>Male</i>	женски <i>Female</i>
Војводина												
1950	1679996	805473	874523	43702	22832	20870	42885	22356	20529	817	476	341
1960	1839993	891411	948582	33360	17214	16146	32806	16905	15901	554	309	245
1970	1945997	950315	995682	25638	13246	12392	25380	13107	12273	258	139	119
1980	2032165	990647	1041518	28841	14858	13983	28681	14771	13910	160	87	73
1990	2048820	997835	1050985	23036	11827	11209	22900	11747	11153	136	80	56
1992	2007487	976632	1030855	22197	11421	10776	22049	11344	10705	148	77	71
1993	2001608	973418	1028190	22157	11550	10607	22018	11486	10532	139	64	75
1994	1996178	970791	1025387	21755	11141	10614	21595	11045	10550	160	96	64
1995	1990567	968005	1022562	22640	11611	11029	22499	11536	10963	141	75	66
1996	1984119	964967	1019152	21749	11295	10454	21624	11221	10403	125	74	51
1997	1976936	961423	1015513	20750	10691	10059	20645	10634	10011	105	57	48
1998	2032709	984762	1047947	20023	10295	9728	19894	10229	9665	129	66	63
1999	2033465	984839	1048626	18775	9782	8993	18686	9728	8958	89	54	35
2000	2031426	983831	1047595	18887	9751	9136	18792	9697	9095	95	54	41
2001	2030063	983437	1046626	20251	10430	9821	20145	10367	9778	106	63	43
2002	2034851	986529	1048322	20157	10270	9887	20030	10197	9833	127	73	54
2003	2030218	984786	1045432	20500	10607	9893	20381	10540	9841	119	67	52
2004	2022257	981340	1040917	20325	10436	9889	20206	10367	9839	119	69	50
2005	2012918	977225	1035693	19162	9972	9190	19058	9917	9141	104	55	49
2006	2002598	972544	1030054	19217	9848	9369	19102	9786	9316	115	62	53
2007	1991507	967377	1024130	18487	9530	8957	18380	9469	8911	107	61	46
2008	1979389	961930	1017459	18439	9612	8827	18339	9563	8776	100	49	51
2009	1968356	957234	1011122	18708	9687	9021	18590	9621	8969	118	66	52
2010	1957585	952525	1005060	18281	9377	8904	18145	9295	8850	136	82	54
Косово и Метохија												
1950	763999	389754	374245	35395	18612	16783	35222	18517	16705	173	95	78
1960	943998	487247	456751	41884	21763	20121	41631	21642	19989	253	121	132
1970	1219996	628891	591105	44835	23380	21455	44496	23188	21308	339	192	147
1980	1552779	797789	754990	53571	28094	25477	53147	27892	25255	424	202	222
1990	1987056	1026270	960786	55542	29261	26281	55175	29051	26124	367	210	157
1992	2007978	1035924	972054	44708	23453	21255	44418	23286	21132	290	167	123
1993	2043740	1054077	989663	44329	23265	21064	44132	23173	20959	197	92	105
1994	2079234	1072013	1007221	43684	22948	20736	43450	22812	20638	234	136	98
1995	2115020	1090415	1024605	45110	23761	21349	44776	23589	21187	334	172	162
1996	2152545	1109370	1043175	46370	24223	22147	46041	24045	21996	329	178	151
1997	2188083	1127468	1060615	43228	22726	20502	42920	22546	20374	308	180	128
1998
1999
2000
2001
2002
2003
2004
2005
2006
2007
2008
2009
2010

POPULATION, BIRTHS, DEATHS AND MARRIAGES, 1950–2010 (continued)

Умрли / Deaths						Природни прираштај / Natural increase			Бракови / Marriages		
укупно / Total			одојчад / Infants			укупно / All	мушки / Male	женски / Female	закључени / Marriages	разведени / Divorces	
укупно / All	мушки / Male	женски / Female	укупно / All	мушки / Male	женски / Female						
Vojvodina											
23490	12312	11178	6223	3442	2781	19395	10044	9351	19681	2701	1950
18589	9509	9080	2407	1330	1077	14217	7396	6821	18047	3182	1960
19916	10568	9348	906	505	401	5464	2539	2925	18508	3120	1970
23227	12178	11049	549	307	242	5454	2593	2861	15679	3369	1980
25228	13302	11926	322	185	137	-2328	-1555	-773	12312	2661	1990
27906	14764	13142	305	184	121	-5857	-3420	-2437	11884	1721	1992
27990	14485	13505	334	175	159	-5972	-2999	-2973	11462	1678	1993
27518	14122	13396	311	192	119	-5923	-3077	-2846	11048	1914	1994
27177	13763	13414	238	125	113	-4678	-2227	-2451	11260	2160	1995
29152	14716	14436	277	162	115	-7528	-3495	-4033	11002	1972	1996
28646	14702	13944	247	133	114	-8001	-4068	-3933	10706	2280	1997
29251	14819	14432	193	110	83	-9357	-4590	-4767	10378	2266	1998
29271	14891	14380	190	108	82	-10585	-5163	-5422	10091	1821	1999
30076	15239	14837	198	115	83	-11284	-5542	-5742	11470	2160	2000
28517	14456	14061	192	106	86	-8372	-4089	-4283	11088	2269	2001
29506	14790	14716	188	109	79	-9476	-4593	-4883	11172	2533	2002
29741	15056	14685	153	88	65	-9360	-4516	-4844	11127	2151	2003
29764	14980	14784	143	85	58	-9558	-4613	-4945	11336	2449	2004
30124	15217	14907	133	82	51	-11066	-5300	-5766	10433	2124	2005
29114	14794	14320	130	75	55	-10012	-5008	-5004	10501	2439	2006
28825	14632	14193	86	58	28	-10445	-5163	-5282	10593	2440	2007
28200	14183	14017	111	60	51	-9861	-4620	-5241	10279	2516	2008
28252	14209	14043	90	54	36	-9662	-4588	-5074	9636	2419	2009
28399	14361	14038	94	53	41	-10254	-5066	-5188	9387	2039	2010
Kosovo and Metohia											
12991	6613	6378	4977	2722	2255	22231	11904	10327	8686	481	1950
13365	6491	6874	5518	2744	2774	28266	15151	13115	6822	417	1960
10829	5494	5335	4286	2092	2194	33667	17694	15973	11280	258	1970
8909	4806	4103	3069	1581	1488	44238	23086	21152	12666	333	1980
8214	4734	3480	1897	988	909	46961	24317	22644	12742	509	1990
8004	4783	3221	1526	852	674	36414	18503	17911	13367	266	1992
7804	4725	3079	1471	780	691	36328	18448	17880	13372	248	1993
7667	4617	3050	1081	626	455	35783	18195	17588	11959	299	1994
8671	5206	3465	1058	604	454	36105	18383	17722	12979	352	1995
8392	4877	3515	734	407	327	37649	19168	18481	12244	559	1996
8624	5104	3520	781	460	321	34296	17442	16854	11866	396	1997
...	1998
...	1999
...	2000
...	2001
...	2002
...	2003
...	2004
...	2005
...	2006
...	2007
...	2008
...	2009
...	2010

2-2. СТОПЕ РОЂЕНИХ, УМРЛИХ И БРАКОВА, 1950–2010.

	Рођени/ Births						Умрли/ Deaths					
	живорођени / Live births			мртворођени / Stillbirths			укупно / Total			одојчад / Infants		
	укупно All	мушки Male	женски Female	укупно All	мушки Male	женски Female	укупно All	мушки Male	женски Female	укупно All	мушки Male	женски Female
РЕПУБЛИКА СРБИЈА												
1950	29,48	31,40	27,66	10,82	12,38	9,13	13,34	13,96	12,76	118,11	124,49	111,23
1960	21,22	22,22	20,25	10,45	10,59	10,30	9,92	9,90	9,94	86,16	86,99	85,28
1970	17,53	18,36	16,71	8,69	9,30	8,03	9,31	9,75	8,87	56,26	56,45	56,05
1980	17,57	18,40	16,76	6,74	6,76	6,72	9,19	9,76	8,62	33,90	34,80	32,93
1990	14,73	15,39	14,09	6,28	6,66	5,86	9,48	10,23	8,74	23,21	24,33	22,01
1992	13,36	13,95	12,78	5,98	6,30	5,64	10,33	11,26	9,41	22,28	24,17	20,25
1993	13,40	14,08	12,73	5,45	5,35	5,56	10,44	11,24	9,66	22,32	23,69	20,82
1994	13,02	13,66	12,40	6,06	6,41	5,68	10,19	10,84	9,54	18,58	20,68	16,31
1995	13,22	13,88	12,57	6,79	6,67	6,93	10,35	10,92	9,79	17,18	18,52	15,73
1996	12,94	13,55	12,34	6,49	7,16	5,77	10,74	11,30	10,19	15,09	16,56	13,51
1997	12,32	12,91	11,74	6,18	6,70	5,62	10,72	11,39	10,06	14,24	16,15	12,17
1998	10,09	10,63	9,57	5,61	5,77	5,44	13,13	14,03	12,27	11,56	12,74	10,31
1999	9,58	10,20	8,99	5,34	5,66	5,00	13,45	14,29	12,66	10,97	12,24	9,60
2000	9,81	10,42	9,24	5,02	5,59	4,40	13,84	14,70	13,03	10,64	12,42	8,75
2001	10,45	11,08	9,86	5,33	5,84	4,79	13,20	13,99	12,44	10,19	11,97	8,29
2002	10,41	11,03	9,83	5,53	5,87	5,17	13,70	14,45	13,00	10,12	11,69	8,45
2003	10,56	11,22	9,95	5,20	5,76	4,60	13,90	14,60	13,23	9,00	9,61	8,35
2004	10,48	11,12	9,87	5,36	5,78	4,92	13,98	14,71	13,28	8,10	9,17	6,95
2005	9,74	10,31	9,20	5,00	5,49	4,48	14,41	15,08	13,77	8,02	9,63	9,74
2006	9,58	10,16	9,03	5,14	5,79	4,45	13,88	14,52	13,28	7,39	8,50	6,22
2007	9,23	9,81	8,67	5,42	5,65	5,17	13,93	14,56	13,33	7,11	8,18	5,96
2008	9,40	10,02	8,81	4,99	5,36	4,60	13,97	14,48	13,49	6,66	7,32	5,95
2009	9,60	10,24	9,00	5,21	5,90	4,46	14,21	14,71	13,73	7,00	7,65	6,29
2010	9,37	9,86	8,90	5,68	6,06	5,28	14,16	14,66	13,68	6,73	7,66	5,76

Централна Србија

1950	28,07	29,79	26,44	9,61	11,33	7,77	12,44	12,88	12,02	101,71	107,17	95,88
1960	18,02	18,86	17,21	10,12	10,10	10,13	9,02	8,90	9,13	68,69	70,81	66,44
1970	14,77	15,52	14,03	8,82	9,47	8,12	9,06	9,50	8,64	39,90	42,71	36,88
1980	14,25	14,91	13,61	6,34	6,74	5,91	9,33	9,93	8,74	23,47	25,16	21,66
1990	11,55	12,05	11,07	6,08	6,15	6,02	10,31	11,15	9,48	17,20	19,15	15,12
1992	11,16	11,66	10,67	5,35	5,52	5,18	11,28	12,35	10,25	16,88	18,20	15,47
1993	11,34	11,95	10,76	5,83	6,21	5,41	11,55	12,50	10,64	17,33	19,77	14,70
1994	10,96	11,57	10,38	6,06	5,96	6,17	11,27	12,03	10,54	15,70	17,12	14,17
1995	10,98	11,58	10,39	6,51	6,29	6,75	11,50	12,15	10,87	14,98	16,14	13,73
1996	10,50	11,04	9,98	6,25	7,17	5,27	11,93	12,65	11,23	15,26	17,05	13,36
1997	10,20	10,72	9,70	5,84	6,22	5,43	11,99	12,78	11,21	12,15	14,28	9,88
1998	10,20	10,71	9,70	5,30	5,53	5,06	12,67	13,66	11,72	12,21	13,44	10,91
1999	9,72	10,32	9,15	5,55	5,70	5,38	13,11	13,99	12,27	11,24	12,63	9,76
2000	10,02	10,63	9,45	5,00	5,60	4,36	13,49	14,41	12,60	10,68	12,61	8,62
2001	10,65	11,28	10,05	5,35	5,75	4,92	12,88	13,73	12,07	10,41	12,57	8,11
2002	10,63	11,28	10,00	5,25	5,43	5,06	13,41	14,25	12,61	10,37	12,03	8,59
2003	10,76	11,41	10,15	4,98	5,55	4,37	13,61	14,34	12,93	9,52	10,04	8,95
2004	10,66	11,32	10,03	5,17	5,47	4,86	13,70	14,51	12,94	8,45	9,51	7,32
2005	9,82	10,35	9,32	4,84	5,47	4,17	14,17	14,87	13,51	8,40	10,13	6,57
2006	9,59	10,19	9,03	4,82	5,59	3,99	13,64	14,26	13,05	7,61	8,80	6,34
2007	9,22	9,82	8,66	5,27	5,36	5,17	13,73	14,35	13,13	8,00	8,93	7,01
2008	9,45	10,05	8,88	5,45	5,12	5,81	13,87	14,39	13,39	6,88	7,70	6,00
2009	9,66	10,31	9,05	4,80	5,55	3,98	14,15	14,66	13,67	7,77	8,39	7,11
2010	9,40	9,90	8,93	5,02	5,06	4,99	14,03	14,51	13,57	7,30	8,37	6,17

RATES OF BIRTHS, DEATHS AND MARRIAGES, 1950–2010

Природни прираштај / <i>Natural increase</i>			Бракови / <i>Marriages</i>		Разведени бракови на 1000 закључених <i>Divorces per 1000 marriages</i>	Витални индекс <i>n/m*100</i> <i>Vital index n/m*100</i>	
укупно <i>All</i>	мушки <i>Male</i>	женски <i>Female</i>	закључени <i>Marriages</i>	разведени <i>Divorces</i>			
REPUBLIC OF SERBIA							
16,14	17,44	14,90	12,69	1,50	118,27	220,96	1950
11,30	12,32	10,31	9,12	1,45	159,07	213,90	1960
8,22	8,61	7,84	9,30	1,12	120,35	188,30	1970
8,38	8,63	8,14	7,58	1,21	159,24	191,26	1980
5,25	5,16	5,35	6,17	1,05	170,45	155,39	1990
3,03	2,69	3,37	6,06	0,69	113,69	129,38	1992
2,96	2,84	3,07	5,90	0,71	121,02	128,31	1993
2,84	2,82	2,86	5,67	0,67	118,77	127,88	1994
2,87	2,96	2,77	5,70	0,76	133,88	127,69	1995
2,20	2,25	2,14	5,33	0,75	140,12	120,44	1996
1,60	1,52	1,68	5,24	0,74	141,31	114,94	1997
-3,05	-3,41	-2,70	5,20	0,91	175,68	76,81	1998
-3,88	-4,09	-3,67	4,94	0,83	168,13	71,19	1999
-4,03	-4,28	-3,79	5,67	1,02	180,55	70,90	2000
-2,74	-2,91	-2,58	5,52	1,04	189,22	79,22	2001
-3,29	-3,42	-3,16	5,59	1,33	237,97	75,98	2002
-3,33	-3,38	-3,28	5,60	1,06	189,39	76,03	2003
-3,50	-3,60	-3,41	5,63	1,19	210,44	74,95	2004
-4,67	-4,77	-4,57	5,24	1,03	197,21	67,60	2005
-4,30	-4,36	-4,25	5,36	1,11	206,36	69,01	2006
-4,70	-4,75	-4,66	5,57	1,17	209,87	66,24	2007
-4,58	-4,46	-4,68	5,21	1,16	222,07	67,26	2008
-4,60	-4,47	-4,73	5,03	1,16	230,78	67,60	2009
-4,79	-4,80	-4,78	4,91	0,91	185,51	66,18	2010
Central Serbia							
15,63	16,91	14,42	13,30	1,61	121,29	225,66	1950
9,00	9,96	8,08	9,23	1,54	167,13	199,83	1960
5,71	6,02	5,40	9,24	1,15	124,64	162,96	1970
4,93	4,98	4,87	7,37	1,32	178,64	152,81	1980
1,24	0,89	1,59	6,15	1,24	201,06	112,08	1990
-0,13	-0,69	0,42	5,90	0,82	139,48	98,87	1992
-0,21	-0,55	0,12	5,74	0,88	153,40	98,19	1993
-0,31	-0,46	-0,16	5,69	0,76	134,49	97,26	1994
-0,52	-0,56	-0,48	5,56	0,87	156,59	95,48	1995
-1,43	-1,61	-1,26	5,12	0,84	164,56	88,02	1996
-1,79	-2,06	-1,52	5,12	0,81	158,65	85,09	1997
-2,47	-2,95	-2,02	5,23	0,84	160,38	80,48	1998
-3,38	-3,66	-3,12	4,93	0,81	163,56	74,18	1999
-3,46	-3,79	-3,15	5,67	1,01	177,69	74,32	2000
-2,23	-2,45	-2,02	5,54	1,02	183,59	82,69	2001
-2,78	-2,97	-2,61	5,63	1,36	242,05	79,25	2002
-2,86	-2,93	-2,78	5,65	1,06	187,97	79,03	2003
-3,05	-3,19	-2,91	5,64	1,18	208,38	77,77	2004
-4,35	-4,51	-4,19	5,25	1,02	194,88	69,31	2005
-4,05	-4,07	-4,02	5,41	1,07	197,06	70,35	2006
-4,51	-4,53	-4,47	5,66	1,15	202,76	67,21	2007
-4,42	-4,34	-4,51	5,21	1,11	213,74	68,10	2008
-4,49	-4,36	-4,62	5,08	1,14	223,61	68,26	2009
-4,63	-4,60	-4,64	4,95	0,86	174,25	67,05	2010

2-2. СТОПЕ РОЂЕНИХ, УМРЛИХ И БРАКОВА, 1950–2010. (наставак)

	Рођени/ Births						Умрли/ Deaths					
	живорођени / Live births			мртворођени / Stillbirths			укупно / Total			одојчад / Infants		
	укупно All	мушки Male	женски Female	укупно All	мушки Male	женски Female	укупно All	мушки Male	женски Female	укупно All	мушки Male	женски Female
Војводина												
1950	25,53	27,76	23,47	19,05	21,29	16,61	13,98	15,29	12,78	145,11	153,96	135,47
1960	17,83	18,96	16,76	16,89	18,28	15,41	10,10	10,67	9,57	73,37	78,67	67,73
1970	13,04	13,79	12,33	10,17	10,61	9,70	10,23	11,12	9,39	35,70	38,53	32,67
1980	14,11	14,91	13,36	5,58	5,89	5,25	11,43	12,29	10,61	19,14	20,78	17,40
1990	11,18	11,77	10,61	5,94	6,81	5,02	12,31	13,33	11,35	14,06	15,75	12,28
1992	10,98	11,62	10,38	6,71	6,79	6,63	13,90	15,12	12,75	13,83	16,22	11,30
1993	11,00	11,80	10,24	6,31	5,57	7,12	13,98	14,88	13,13	15,17	15,24	15,10
1994	10,82	11,38	10,29	7,41	8,69	6,07	13,79	14,55	13,06	14,40	17,38	11,28
1995	11,30	11,92	10,72	6,27	6,50	6,02	13,65	14,22	13,12	10,58	10,84	10,31
1996	10,90	11,63	10,21	5,78	6,59	4,90	14,69	15,25	14,16	12,81	14,44	11,05
1997	10,44	11,06	9,86	5,09	5,36	4,79	14,49	15,29	13,73	11,96	12,51	11,39
1998	9,79	10,39	9,22	6,48	6,45	6,52	14,39	15,05	13,77	9,70	10,75	8,59
1999	9,19	9,88	8,54	4,76	5,55	3,91	14,39	15,12	13,71	10,17	11,10	9,15
2000	9,25	9,86	8,68	5,06	5,57	4,51	14,81	15,49	14,16	10,54	11,86	9,13
2001	9,92	10,54	9,34	5,26	6,08	4,40	14,05	14,70	13,43	9,53	10,22	8,80
2002	9,84	10,34	9,38	6,34	7,16	5,49	14,50	14,99	14,04	9,39	10,69	8,03
2003	10,04	10,70	9,41	5,84	6,36	5,28	14,65	15,29	14,05	7,51	8,35	6,61
2004	9,99	10,56	9,45	5,89	6,66	5,08	14,72	15,26	14,20	7,08	8,20	5,89
2005	9,52	10,20	8,87	5,46	5,55	5,36	15,04	15,65	14,47	6,98	8,27	5,58
2006	9,54	10,06	9,04	6,02	6,34	5,69	14,54	15,21	13,90	6,81	7,66	5,90
2007	9,23	9,79	8,70	5,82	6,44	5,16	14,47	15,13	13,86	4,68	6,13	3,14
2008	9,26	9,94	8,63	5,45	5,12	5,81	14,25	14,74	13,78	6,05	6,27	5,81
2009	9,44	10,05	8,87	6,35	6,86	5,80	14,35	14,84	13,89	4,84	5,61	4,01
2010	9,27	9,76	8,81	7,50	8,82	6,10	14,51	15,08	13,97	5,18	5,70	4,63
Косово и Метохија												
1950	46,10	47,51	44,64	4,91	5,13	4,67	17,00	16,97	17,04	141,30	147,00	134,99
1960	44,10	44,42	43,76	6,08	5,59	6,60	14,16	13,32	15,05	132,55	126,79	138,78
1970	36,47	36,87	36,05	7,62	8,28	6,90	8,88	8,74	9,03	96,32	90,22	102,97
1980	34,23	34,96	33,45	7,98	7,24	8,79	5,74	6,02	5,43	57,75	56,68	58,92
1990	27,77	28,31	27,19	6,65	7,23	6,01	4,13	4,61	3,62	34,38	34,01	34,80
1992	22,12	22,48	21,74	6,53	7,17	5,82	3,99	4,62	3,31	34,36	36,59	31,89
1993	21,59	21,98	21,18	4,46	3,97	5,01	3,82	4,48	3,11	33,33	33,66	32,97
1994	20,90	21,28	20,49	5,39	5,96	4,75	3,69	4,31	3,03	24,88	27,44	22,05
1995	21,17	21,63	20,68	7,46	7,29	7,65	4,10	4,77	3,38	23,63	25,61	21,43
1996	21,39	21,67	21,09	7,15	7,40	6,86	3,90	4,40	3,37	15,94	16,93	14,87
1997	19,62	20,00	19,21	7,18	7,98	6,28	3,94	4,53	3,32	18,20	20,40	15,76
1998
1999
2000
2001
2002
2003
2004
2005
2006
2007
2008
2009
2010

RATES OF BIRTHS, DEATHS AND MARRIAGES, 1950–2010 (continued)

Природни прираштај / <i>Natural increase</i>			Бракови / <i>Marriages</i>		Разведени бракови на 1000 закључених <i>Divorces per 1000 marriages</i>	Витални индекс n/m*100 <i>Vital index n/m*100</i>	
укупно <i>All</i>	мушки <i>Male</i>	женски <i>Female</i>	закључени <i>Marriages</i>	разведени <i>Divorces</i>			
Vojvodina							
11,54	12,47	10,69	11,71	1,61	137,24	182,57	1950
7,73	8,30	7,19	9,81	1,73	176,32	176,48	1960
2,81	2,67	2,94	9,51	1,60	168,58	127,44	1970
2,68	2,62	2,75	7,72	1,66	214,87	123,48	1980
-1,14	-1,56	-0,74	6,01	1,30	216,13	90,77	1990
-2,92	-3,50	-2,36	5,92	0,86	144,82	79,01	1992
-2,98	-3,08	-2,89	5,73	0,84	146,40	78,66	1993
-2,97	-3,17	-2,78	5,53	0,96	173,24	78,48	1994
-2,35	-2,30	-2,40	5,66	1,09	191,83	82,79	1995
-3,79	-3,62	-3,96	5,55	0,99	179,24	74,18	1996
-4,05	-4,23	-3,87	5,42	1,15	212,96	72,07	1997
-4,60	-4,66	-4,55	5,11	1,11	218,35	68,01	1998
-5,21	-5,24	-5,17	4,96	0,90	180,46	63,84	1999
-5,55	-5,63	-5,48	5,65	1,06	188,32	62,48	2000
-4,12	-4,16	-4,09	5,46	1,12	204,64	70,64	2001
-4,66	-4,66	-4,66	5,49	1,24	226,73	67,88	2002
-4,61	-4,59	-4,63	5,48	1,06	193,31	68,53	2003
-4,73	-4,70	-4,75	5,61	1,21	216,04	67,89	2004
-5,53	-5,45	-5,60	5,21	1,06	203,58	63,27	2005
-5,00	-5,15	-4,86	5,24	1,22	232,26	65,61	2006
-5,24	-5,34	-5,16	5,32	1,23	230,34	63,76	2007
-4,98	-4,80	-5,15	5,19	1,27	244,77	65,03	2008
-4,91	-4,79	-5,02	4,90	1,23	251,04	65,80	2009
-5,24	-5,32	-5,16	4,80	1,04	217,22	63,89	2010
Kosovo and Metohia							
29,10	30,54	27,59	11,37	0,63	55,38	271,13	1950
29,94	31,10	28,71	7,23	0,44	61,13	311,49	1960
27,60	28,14	27,02	9,25	0,21	22,87	410,90	1970
28,49	28,94	28,02	8,16	0,21	26,29	596,55	1980
23,63	23,69	23,57	6,41	0,26	39,95	671,72	1990
18,13	17,86	18,43	6,66	0,13	19,90	554,95	1992
17,78	17,50	18,07	6,54	0,12	18,55	565,50	1993
17,21	16,97	17,46	5,75	0,14	25,00	566,71	1994
17,07	16,86	17,30	6,14	0,17	27,12	516,39	1995
17,49	17,28	17,72	5,69	0,26	45,66	548,63	1996
15,67	15,47	15,89	5,42	0,18	33,37	497,68	1997
...	1998
...	1999
...	2000
...	2001
...	2002
...	2003
...	2004
...	2005
...	2006
...	2007
...	2008
...	2009
...	2010

2-3. ЖИВОРОЂЕНИ, ПРЕМА МЕСЕЦУ РОЂЕЊА, 1950, 1960, 1970, 1980, 1990, 2000–2010.
LIVE BIRTHS, BY MONTHS, 1950, 1960, 1970, 1980, 1990, 2000–2010

	Укупно Total	Јануар January	Фебруар February	Март March	Април April	Мај May	Јун June	Јул July	Август August	Септем- бар September	Октобар October	Новем- бар November	Децем- бар December
РЕПУБЛИКА СРБИЈА REPUBLIC OF SERBIA													
1950	198519	16682	16177	17826	16556	15868	15417	15843	17619	18326	18139	15692	14374
1980	162744	13782	12597	13786	13106	14175	13217	13727	15149	15829	13505	12095	11776
1990	145642	12276	10897	12742	12752	14223	12704	12292	12127	12677	11881	10161	10910
2000	73764	5235	4976	5876	5812	6026	6384	7082	7166	6425	6304	6184	6294
2001	78435	6691	5819	6339	6193	6465	6254	7149	7265	6713	6967	6203	6377
2002	78101	6626	5926	6381	6003	6085	6633	6976	7160	6741	6746	6217	6607
2003	79025	6455	5818	6200	5923	6466	6624	7333	7365	7080	7399	6207	6155
2004	78186	6506	5744	5965	6145	6476	6551	7260	7310	6856	6730	6267	6376
2005	72180	6227	5568	6104	5517	5894	6052	6584	6472	6286	6078	5764	5634
2006	70997	6098	5287	5899	5454	5734	5775	6333	6620	6271	6359	5686	5481
2007	68102	5999	5075	5348	4915	5449	5676	6394	6319	6075	6079	5289	5484
2008	69083	6155	5301	5158	5072	5433	5563	6281	6481	6283	6199	5523	5634
2009	70299	5945	5168	5424	5365	5557	5615	6504	6189	6259	6170	5463	6640
2010	68304	5766	5010	5512	5190	5478	5603	6128	6119	6055	6110	5590	5743
Централна Србија Central Serbia													
1950	120412	10008	9738	10711	9541	8704	8455	9233	11306	11957	11661	10022	9076
1980	80916	6892	6328	6941	6710	6763	6830	7223	7069	7000	6839	6250	6071
1990	67567	5776	5045	5800	5410	5774	5601	6014	5892	5835	5978	5196	5246
2000	54972	3862	3625	4351	4368	4512	4730	5199	5396	4833	4759	4605	4732
2001	58290	5031	4309	4677	4642	4802	4644	5325	5403	4948	5192	4630	4687
2002	58071	4918	4412	4771	4444	4544	4999	5206	5329	4931	5035	4625	4857
2003	58644	4786	4298	4654	4428	4770	4995	5401	5481	5223	5480	4622	4506
2004	57980	4821	4343	4427	4600	4797	4899	5402	5419	5124	4914	4673	4561
2005	53122	4639	4107	4502	4047	4323	4427	4819	4801	4573	4466	4230	4188
2006	51895	4463	3844	4281	4076	4244	4164	4580	4825	4566	4694	4161	3997
2007	49722	4331	3686	3927	3682	4027	4131	4711	4542	4420	4460	3845	3960
2008	50744	4508	3933	3825	3786	4052	4088	4572	4756	4590	4541	4050	4043
2009	51709	4407	3755	3948	3932	4111	4137	4743	4531	4577	4511	4031	5026
2010	50159	4215	3645	4020	3835	4051	4162	4546	4544	4360	4498	4060	4223
Војводина Vojvodina													
1950	42885	4278	3673	3930	3684	3334	3187	3437	3679	3668	3706	3322	2987
1980	28681	2348	2292	2333	2391	2479	2449	2577	2565	2360	2411	2089	2387
1990	22900	1928	1752	1948	1782	1951	1928	2108	2029	1919	1948	1802	1805
2000	18792	1373	1351	1525	1444	1514	1654	1883	1770	1592	1545	1579	1337
2001	20145	1660	1510	1662	1551	1663	1610	1824	1862	1765	1775	1573	1562
2002	20030	1708	1514	1610	1559	1541	1634	1770	1831	1810	1711	1592	1690
2003	20381	1669	1520	1546	1495	1696	1629	1932	1884	1857	1919	1585	1750
2004	20206	1685	1401	1538	1545	1679	1652	1858	1891	1732	1816	1594	1649
2005	19058	1588	1461	1602	1470	1571	1625	1765	1671	1713	1612	1534	1815
2006	19102	1635	1443	1618	1378	1490	1611	1753	1795	1705	1665	1525	1446
2007	18380	1668	1389	1421	1233	1422	1545	1683	1777	1655	1619	1444	1484
2008	18339	1647	1368	1333	1286	1381	1475	1709	1725	1693	1658	1473	1524
2009	18590	1538	1413	1476	1433	1446	1478	1761	1658	1682	1659	1432	1614
2010	18145	1551	1365	1492	1355	1427	1441	1582	1575	1695	1612	1530	1520
Косово и Метохија Kosovo and Metohia													
1950	35222	2396	2766	3185	3331	3830	3775	3173	2634	2701	2772	2348	2311
1980	53147	4542	3977	4512	4005	4933	3938	3927	5515	6469	4255	3756	3318
1990	55175	4572	4100	4994	5560	6498	5175	4170	4206	4923	3955	3163	3859
1993	44132	3897	3300	3723	3710	3892	3738	3706	3903	4111	3921	3257	2974
1994	43450	3609	3109	3571	3584	3866	3536	3597	3921	4266	3853	3302	3236
1995	44776	3781	3273	3496	3571	4001	3747	3927	4000	4477	4113	3379	3011
1996	46041	3707	3535	3842	3834	4174	4086	4034	4035	4124	4003	3250	3417
1997	42920	3595	3170	3482	3532	3855	3589	3805	3739	4038	3844	3266	3005
2000
2001
2002
2003
2004
2005
2006
2007
2008
2009
2010

2-4. ЖИВОРОЂЕНИ, ПРЕМА СТАРОСТИ МАЈКЕ, 1950, 1980, 1990, 2000–2010.
LIVE BIRTHS, BY AGE OF MOTHER, 1950, 1980, 1990, 2000–2010

	1950	1980	1990	2000	2001	2002	2003	2004	2005	2006	2007	2008	2009	2010
РЕПУБЛИКА СРБИЈА / REPUBLIC OF SERBIA														
Укупно / Total	198519	162744	145642	73764	78435	78101	79025	78186	72180	70997	68102	69083	70299	68304
Испод 15 / Under 15	-	163	111	63	61	46	49	60	55	66	59	59	83	59
15–19	17397	18666	15177	6602	6153	6013	5706	5228	5045	4823	4656	4656	4484	4109
15	231	479	480	261	213	191	177	182	188	204	216	216	215	180
16	726	1532	1201	608	530	544	527	466	461	465	454	454	483	430
17	2265	2994	2464	1121	985	1003	901	832	855	771	765	765	787	723
18	5283	5229	4351	1777	1640	1598	1560	1459	1357	1325	1244	1244	1228	1135
19	8892	8432	6681	2835	2785	2677	2541	2289	2184	2058	1977	1977	1771	1641
20–24	74742	59416	51758	24770	23730	23578	22646	20588	19478	18134	17418	17418	16261	14765
20	13122	10735	9074	3920	3812	3609	3571	3063	2922	2704	2567	2567	2396	2151
21	13920	11921	10136	4609	4365	4239	4134	3899	3469	3250	3144	3144	2914	2624
22	15715	12051	11214	4998	4869	4872	4620	4267	4093	3693	3447	3447	3166	2965
23	16129	12320	10673	5540	5171	5297	5017	4461	4376	4193	3918	3918	3681	3292
24	15856	12389	10661	5703	5513	5561	5304	4898	4618	4294	4342	4342	4104	3733
25–29	57630	49354	44631	26237	26299	26564	26178	23989	23525	22219	22650	22650	22875	22821
25	14739	12318	10297	5859	5718	5662	5305	4819	4744	4331	4530	4530	4468	4156
26	13532	11153	9733	5657	5695	5482	5335	5052	4802	4415	4531	4531	4619	4674
27	11862	10262	9106	5471	5367	5579	5436	4911	4943	4514	4603	4603	4587	4662
28	10197	8220	8038	4768	5038	5174	5257	4661	4620	4630	4622	4622	4651	4687
29	7300	7401	7457	4482	4481	4667	4845	4546	4416	4329	4364	4364	4550	4642
30–34	21572	22149	22291	14291	15005	15584	16103	15452	15845	15799	16496	16496	17804	17728
30	8736	7504	6469	3982	4194	4184	4355	4020	4132	4088	4090	4090	4396	4359
31	4278	5095	5066	3322	3398	3696	3732	3647	3700	3742	3779	3779	4013	4088
32	3332	4285	4202	2741	2930	3103	3234	3074	3137	3137	3409	3409	3635	3509
33	2589	3490	3492	2268	2410	2486	2611	2575	2659	2624	2836	2836	3184	3105
34	2637	2495	3062	1978	2073	2115	2171	2136	2217	2208	2382	2382	2576	2667
35–39	16019	8177	8608	5105	5263	5561	5733	5447	5631	5657	6242	6242	6988	7236
40–44	7778	2693	1880	989	1063	1126	1158	1020	985	918	1024	1024	1112	1210
45–49	2032	421	202	54	62	65	50	44	65	65	73	73	64	88
50 и више / 50 and over	703	49	46	9	7	11	12	9	16	9	10	10	8	8
Непознато / Unknown	646	1656	938	315	458	477	551	343	352	412	455	455	620	280
Централна Србија / Central Serbia														
Свега / All	120412	80916	67567	54972	58290	58071	58644	57980	53122	51895	49722	50744	51709	50159
Испод 15 / Under 15	-	116	65	41	35	32	26	22	42	31	33	39	55	39
15–19	11033	11100	8673	4838	4897	4531	4404	4132	3768	3665	3448	3402	3239	2896
15	130	309	325	152	181	148	132	121	118	117	127	136	155	117
16	442	985	746	399	455	390	398	384	328	329	319	333	338	309
17	1464	1855	1478	803	811	735	747	657	589	613	540	536	568	486
18	3405	3077	2453	1349	1332	1210	1133	1124	1063	1012	947	933	889	807
19	5592	4874	3671	2135	2118	2048	1994	1846	1670	1594	1515	1464	1289	1177
20–24	48836	31789	25356	18490	18414	17645	17489	16792	15058	14299	13207	12860	11950	10832
20	8192	6001	4754	2911	2913	2882	2696	2668	2233	2164	1974	1896	1793	1584
21	8942	6646	5164	3422	3431	3283	3132	3046	2891	2580	2365	2342	2136	1991
22	10175	6429	5440	3765	3725	3608	3643	3395	3122	3044	2703	2545	2331	2189
23	10855	6336	5038	4200	4123	3776	3961	3709	3225	3188	3084	2903	2688	2372
24	10672	6377	4960	4192	4222	4096	4057	3974	3587	3323	3081	3174	3002	2696
25–29	36995	25021	19609	17657	19375	19450	19697	19236	17632	16983	16126	16460	16669	16681
25	9657	6374	4494	4051	4347	4191	4233	3944	3543	3412	3140	3312	3301	3046
26	8997	5736	4341	3826	4181	4209	4059	3927	3715	3470	3164	3295	3392	3414
27	7590	5238	3997	3500	4039	3974	4122	3931	3609	3572	3253	3296	3339	3416
28	6276	4047	3553	3327	3517	3708	3822	3880	3370	3341	3427	3386	3337	3430
29	4475	3626	3224	2953	3291	3368	3461	3554	3395	3188	3142	3171	3300	3375
30–34	11279	9312	9398	9455	10778	11279	11653	12144	11528	11732	11638	12088	13070	13084
30	4728	3802	2715	2581	2998	3161	3169	3293	2953	3044	2945	2923	3223	3190
31	2334	2235	2137	2204	2521	2535	2738	2767	2765	2713	2747	2759	2954	3036
32	1646	1849	1794	1860	2076	2212	2334	2457	2294	2309	2323	2526	2637	2558
33	1347	1286	1504	1521	1704	1819	1894	1983	1918	1996	1964	2092	2359	2290
34	1224	860	1248	1289	1479	1552	1518	1644	1598	1670	1659	1788	1897	2010
35–39	7490	2302	3542	3475	3731	3926	4122	4266	4049	4169	4221	4700	5354	5497
40–44	3412	647	634	728	744	781	838	850	742	710	670	757	844	884
45–49	755	78	45	51	48	47	45	40	32	54	48	65	48	69
50 и више / 50 and over	221	10	9	11	9	6	8	9	9	13	8	8	5	6
Непознато / Unknown	391	541	236	226	259	374	362	489	262	239	323	365	475	171

2-4. ЖИВОРОЂЕНИ, ПРЕМА СТАРОСТИ МАЈКЕ, 1950, 1980, 1990, 2000–2010. (наставак)
LIVE BIRTHS, BY AGE OF MOTHER, 1950, 1980, 1990, 2000–2010 (continued)

	1950	1980	1990	2000	2001	2002	2003	2004	2005	2006	2007	2008	2009	2010
Војводина / Vojvodina														
Свега / All	42885	28681	22900	18792	20145	20030	20381	20206	19058	19102	18380	18339	18590	18145
Испод 15 / Under 15	-	10	39	19	28	29	20	27	18	24	33	20	28	20
15–19	4668	3580	2784	1698	1705	1622	1609	1574	1460	1380	1375	1254	1245	1213
15	75	95	75	77	80	65	59	56	64	71	77	80	60	63
16	227	297	230	148	153	140	146	143	138	132	146	121	145	121
17	660	586	454	256	310	250	256	244	243	242	231	229	219	237
18	1375	1018	823	493	445	430	465	436	396	345	378	311	339	328
19	2331	1584	1202	724	717	737	683	695	619	590	543	513	482	464
20–24	16711	11474	8625	6336	6356	6085	6089	5854	5530	5179	4927	4558	4311	3933
20	2915	2165	1495	1024	1007	930	913	903	830	758	730	671	603	567
21	3250	2160	1675	1151	1178	1082	1107	1088	1008	889	885	802	778	633
22	3551	2294	1867	1279	1273	1261	1229	1225	1145	1049	990	902	835	776
23	3475	2418	1803	1447	1417	1395	1336	1308	1236	1188	1109	1015	993	920
24	3520	2437	1785	1435	1481	1417	1504	1330	1311	1295	1213	1168	1102	1037
25–29	12685	9075	6929	6076	6862	6849	6867	6942	6357	6542	6093	6190	6206	6140
25	3081	2312	1646	1455	1512	1527	1429	1361	1276	1332	1191	1218	1167	1110
26	2862	2089	1560	1341	1476	1486	1423	1408	1337	1332	1251	1236	1227	1260
27	2607	1883	1372	1244	1432	1393	1457	1505	1302	1371	1261	1307	1248	1246
28	2345	1512	1258	1096	1251	1330	1352	1377	1291	1279	1203	1236	1314	1257
29	1790	1279	1093	940	1191	1113	1206	1291	1151	1228	1187	1193	1250	1267
30–34	4146	3453	3217	3170	3513	3726	3931	3959	3924	4113	4161	4408	4734	4644
30	1626	1154	1007	838	984	1033	1015	1062	1067	1088	1143	1167	1173	1169
31	960	851	734	723	801	863	958	965	882	987	995	1020	1059	1052
32	559	609	562	632	665	718	769	777	780	828	814	883	998	951
33	509	531	488	523	564	591	592	628	657	663	660	744	825	815
34	492	308	426	454	499	521	597	527	538	547	549	594	679	657
35–39	3266	759	1041	1199	1374	1337	1439	1467	1398	1462	1436	1542	1634	1739
40–44	1169	205	202	226	245	282	288	308	278	275	248	267	268	326
45–49	121	18	4	21	6	15	20	10	12	11	17	8	16	19
50 и више / 50 and over	22	-	-	2	-	1	3	3	-	3	1	2	3	2
Непознато / Unknown	97	107	59	45	56	84	115	62	81	113	89	90	145	109

Косово и Метохија / Kosovo and Metohia

Свега / All	35222	53147	55175
Испод 15 / Under 15	-	37	7
15–19	1696	3986	3720
15	26	75	80
16	57	250	225
17	141	553	532
18	503	1134	1075
19	969	1974	1808
20–24	9195	16453	17777
20	2015	2569	2825
21	1728	3115	3297
22	1989	3328	3907
23	1799	3566	3832
24	1664	3575	3916
25–29	7950	15258	18093
25	2001	3632	4157
26	1673	3328	3832
27	1665	3141	3737
28	1576	2661	3227
29	1035	2496	3140
30–34	6147	9384	9676
30	2382	2548	2747
31	984	2009	2195
32	1127	1827	1846
33	733	1673	1500
34	921	1327	1388
35–39	5263	5116	4025
40–44	3197	1841	1044
45–49	1156	325	153
50 и више / 50 and over	460	39	37
Непознато / Unknown	158	1008	643

2-5. ЖИВОРОЂЕНИ, ПРЕМА РЕДУ РОЂЕЊА, 1950, 1960, 1970, 1980, 1990, 2000–2010.¹⁾
LIVE BIRTHS, BY ORDER OF BIRTH, 1950, 1960, 1970, 1980, 1990, 2000–2010

	1950	1960	1970	1980	1990	2000	2001	2002	2003	2004	2005	2006	2007	2008	2009	2010
РЕПУБЛИКА СРБИЈА REPUBLIC OF SERBIA	198519	160929	146949	162744	145642	73764	78435	78101	79025	78186	72180	70997	68102	69083	70299	68304
Прво / First	69922	61796	61756	63998	60544	38722	40024	39432	39116	39606	34823	34551	34733	34991	35529	34370
Друго / Second	54804	43170	43176	54013	47859	26075	28408	28225	28174	26754	25618	25349	23779	24054	24646	24354
Треће / Third	28472	20969	14590	16148	17377	6528	7352	7626	8526	8513	8357	7733	6778	6993	7160	6719
Четврто / Fourth	15988	12522	8438	8632	7917	1531	1679	1835	2259	2337	2388	2297	1831	1976	1870	1802
Пето / Fifth	10393	8297	6133	5771	4158	485	568	529	556	560	581	636	573	633	595	602
Шесто / Sixth	6641	555554	4479	4292	2643	204	193	210	185	195	227	214	241	226	247	252
Седмо / Seventh	4317	3589	3139	2812	1561	106	96	120	93	100	88	105	80	93	144	104
Осмо / Eighth	2765	2192	2158	2029	880	54	48	61	51	52	44	52	46	55	47	51
Девето и више / Ninth and over	3693	2786	2529	2343	962	54	58	41	46	55	47	57	39	60	57	50
Непознато / Unknown	1524	54	551	2706	1741	5	9	22	19	14	7	3	2	2	4	-
Централна Србија Central Serbia	120412	86492	77073	80916	67567	54972	58290	58071	58644	57980	53122	51895	49722	50744	51709	50159
Прво / First	45878	38970	39679	38748	32998	29022	29830	29341	29262	29671	25854	25173	25419	25679	26281	25422
Друго / Second	35339	25898	26574	31954	25915	19392	21087	21012	20795	19658	18817	18731	17485	17728	18129	17941
Треће / Third	16339	10460	5796	5834	5756	4866	5517	5687	6314	6340	6056	5646	4880	5165	5261	4832
Четврто / Fourth	8722	5003	2138	1538	1324	1127	1221	1369	1649	1674	1736	1680	1302	1443	1339	1308
Пето / Fifth	5149	2770	1089	645	454	318	382	380	378	385	394	407	382	463	412	378
Шесто / Sixth	3029	1514	622	320	188	126	131	132	117	119	149	143	150	135	150	161
Седмо / Seventh	1938	855	389	155	97	60	57	75	60	67	55	60	53	62	75	60
Осмо / Eighth	1167	438	215	112	36	28	24	35	25	23	30	30	25	31	24	29
Девето и више / Ninth and over	1456	5444	252	116	43	28	34	18	25	29	25	22	24	36	34	28
Непознато / Unknown	1395	40	319	1494	756	5	7	22	19	14	6	3	2	2	4	-
Војводина / Vojvodina	42885	32806	25380	28681	22900	18792	20145	20030	20381	20206	19058	19102	18380	18339	18590	18145
Прво / First	16617	15121	13401	13658	11152	9700	10194	10091	9854	9935	8969	9378	9314	9312	9248	8948
Друго / Second	12277	10167	8696	11911	9014	6683	7321	7213	7379	7096	6801	6618	6294	6326	6517	6413
Треће / Third	6180	3926	1818	1873	1921	1662	1835	1939	2212	2173	2301	2087	1898	1828	1899	1887
Четврто / Fourth	2853	1652	680	432	433	404	458	466	610	663	652	617	529	533	531	494
Пето / Fifth	1753	779	298	146	142	167	186	149	178	175	187	229	191	170	183	224
Шесто / Sixth	1105	470	152	72	81	78	62	78	68	76	78	71	91	91	97	91
Седмо / Seventh	701	251	85	32	27	46	39	45	33	33	33	45	27	31	69	44
Осмо / Eighth	478	150	51	15	22	26	24	26	26	29	14	22	21	24	23	22
Девето и више / Ninth and over	826	281	85	24	10	26	24	23	21	26	22	35	15	24	23	22
Непознато / Unknown	95	9	114	518	98	-	2	-	-	-	1	-	-	-	-	-
Косово и Метохија Kosovo and Metohia	35222	41631	44496	53147	55175
Прво / First	7427	7705	8676	11592	16394
Друго / Second	7188	7105	7906	10148	12930
Треће / Third	5953	6583	6976	8441	9700
Четврто / Fourth	4413	5867	5620	6662	6160
Пето / Fifth	3491	4748	4746	4980	3562
Шесто / Sixth	2507	3570	3705	3900	2374
Седмо / Seventh	1678	2483	2665	2625	1437
Осмо / Eighth	1120	1604	1892	1902	822
Девето и више / Ninth and over	1411	1961	2192	2203	909
Непознато / Unknown	34	5	118	694	887

¹⁾ За одређивање реда рођења у 1950. узета су у обзир живорођена и мртворођена, брачна и ванбрачна деца из овог и пре овог брака; почев од 1959. године у обзир нису узимана мртворођена деца.¹⁾ Referring to order of birth in 1950, the data relate to live births and stillbirths, including both legitimate and illegitimate children from the referent and previous marriages; from 1959 onwards, stillbirths are not included.

2-6. РОЂЕНИ И ПРОЦЕНАТ РОЂЕНИХ, ПРЕМА СТРУЧНОЈ ПОМОЋИ ПРИ ПОРОЂАЈУ, 1950, 1960, 1970, 1980, 1990, 2000–2010.¹⁾
BIRTHS AND THEIR PERCENTAGES BY MEDICAL ATTENDANCE AT CHILDBIRTH, 1950, 1960, 1970, 1980, 1990, 2000–2010¹⁾

	1950	1960	1970	1980	1990	2000	2001	2002	2003	2004	2005	2006	2007	2008	2009	2010
РЕПУБЛИКА СРБИЈА REPUBLIC OF SERBIA	200666	162611	148226	163841	146556	74134	78853	78533	79436	78605	72541	71362	68471	69428	70665	68692
Уз стручну помоћ <i>With medical attendance</i>	70756	84807	101222	134579	132080	73208	77926	77867	78873	78101	72203	71155	68319	69239	70524	68625
Без стручне помоћи <i>Without medical attendance</i>	129910	77804	47004	29262	14476	926	927	666	563	504	338	207	152	189	141	67
Уз стручну помоћ <i>With medical attendance</i>	35,3	52,2	68,3	82,1	90,1	98,8	98,8	99,2	99,3	99,4	99,5	99,7	99,8	99,7	99,8	99,9
Без стручне помоћи <i>Without medical attendance</i>	64,7	47,8	31,7	17,9	9,9	1,2	1,2	0,8	0,7	0,6	0,5	0,3	0,2	0,3	0,2	0,1
Централна Србија Central Serbia	121569	87367	77753	81429	67978	55247	58602	58376	58936	58280	53379	52145	49984	50989	51957	50411
Уз стручну помоћ <i>With medical attendance</i>	32640	46312	63265	77302	66500	54370	57712	57752	58417	57811	53068	51950	49850	50818	51846	50363
Без стручне помоћи <i>Without medical attendance</i>	88929	41055	14488	4127	1478	877	890	624	519	469	311	195	134	171	111	48
Уз стручну помоћ <i>With medical attendance</i>	26,8	53,0	81,4	94,9	97,8	98,4	98,5	98,9	99,1	99,2	99,4	99,6	99,7	99,7	99,8	99,9
Без стручне помоћи <i>Without medical attendance</i>	73,2	47,0	18,6	5,1	2,2	1,6	1,5	1,1	0,9	0,8	0,6	0,4	0,3	0,3	0,2	0,1
Војводина / Vojvodina	43702	33360	25638	28841	23036	18887	20251	20157	20500	20325	19162	19217	18487	18439	18708	18281
Уз стручну помоћ <i>With medical attendance</i>	35143	31324	24971	28676	22976	18838	20214	20115	20456	20290	19135	19205	18469	18421	18678	18262
Без стручне помоћи <i>Without medical attendance</i>	8559	2036	667	165	60	49	37	42	44	35	27	12	18	18	30	19
Уз стручну помоћ <i>With medical attendance</i>	80,4	93,8	97,4	99,4	99,7	99,7	99,8	99,8	99,8	99,8	99,9	99,9	99,9	99,9	99,8	99,9
Без стручне помоћи <i>Without medical attendance</i>	19,6	6,2	2,6	0,6	0,3	0,3	0,2	0,2	0,2	0,2	0,1	0,1	0,1	0,1	0,2	0,1
Косово и Метохија Kosovo and Metohia	35395	41884	44835	53571	55542
Уз стручну помоћ <i>With medical attendance</i>	2973	7171	12986	28601	42604
Без стручне помоћи <i>Without medical attendance</i>	32422	34713	31849	24970	12938
Уз стручну помоћ <i>With medical attendance</i>	8,4	17,1	29,0	53,4	76,7
Без стручне помоћи <i>Without medical attendance</i>	91,6	82,9	71,0	46,6	23,3

¹⁾ Укључена су сва живорођена и мртворођена деца. / Included are all live birth and stillbirth children.

2-7. РОЂЕНИ И ПРОЦЕНАТ РОЂЕНИХ, ПРЕМА МЕСТУ ПОРОЂАЈА, 1950, 1960, 1970, 1980, 1990, 2000–2010.
BIRTHS AND THEIR PERCENTAGES BY PLACE OF CHILDBIRTH, 1950, 1960, 1970, 1980, 1990, 2000–2010

	1952 ¹⁾	1960	1970	1980	1990	2000	2001	2002	2003	2004	2005	2006	2007	2008	2009	2010
РЕПУБЛИКА СРБИЈА REPUBLIC OF SERBIA	198980	162611	148226	163841	146556	74134	78853	78533	79436	78605	72541	71362	68471	69428	70665	68692
Здравствена организација <i>Health organization</i>	44850	72281	96050	131746	129625	72677	77436	77064	78236	77567	71149	70694	67912	68775	70261	68365
Друго место / <i>Other place</i>	154130	90330	52176	32095	16931	1457	1417	1469	1200	1038	1392	668	559	653	404	327
Здравствена организација <i>Health organization</i>	22,5	44,5	64,8	80,4	88,4	98,0	98,2	98,1	98,5	98,7	98,1	99,1	99,2	99,1	99,4	99,5
Друго место / <i>Other place</i>	77,5	55,5	35,2	19,6	11,6	2,0	1,8	1,9	1,5	1,3	1,9	0,9	0,8	0,9	0,6	0,5
Централна Србија Central Serbia	121931	87367	77753	81429	67978	55247	58602	58376	58936	58280	53379	52145	49984	50989	51957	50411
Здравствена организација <i>Health organization</i>	28370	45043	62356	76479	65948	53953	57371	57097	57917	57376	52406	51573	49511	50389	51632	50253
Друго место / <i>Other place</i>	93561	42324	15397	4950	2030	1294	1231	1279	1019	904	973	572	473	600	325	158
Здравствена организација <i>Health organization</i>	23,3	51,6	80,2	93,9	97,0	97,7	97,9	97,8	98,3	98,4	98,2	98,9	99,1	98,8	99,4	99,7
Друго место / <i>Other place</i>	76,7	48,4	19,8	6,1	3,0	2,3	2,1	2,2	1,7	1,6	1,8	1,1	0,9	1,2	0,6	0,3
Војводина / Vojvodina	41261	33360	25638	28841	23036	18887	20251	20157	20500	20325	19162	19217	18487	18439	18708	18281
Здравствена организација <i>Health organization</i>	14458	20611	21633	27925	22812	18724	20065	19967	20319	20191	18743	19121	18401	18386	18629	18112
Друго место / <i>Other place</i>	26803	12749	4005	916	224	163	186	190	181	134	419	96	86	53	79	169
Здравствена организација <i>Health organization</i>	35,0	61,8	84,4	96,8	99,0	99,1	99,1	99,1	99,1	99,3	97,8	99,5	99,5	99,7	99,6	99,1
Друго место / <i>Other place</i>	65,0	38,2	15,6	3,2	1,0	0,9	0,9	0,9	0,9	0,7	2,2	0,5	0,5	0,3	0,4	0,9
Косово и Метохија Kosovo and Metohia	35788	41884	44835	53571	55542
Здравствена организација <i>Health organization</i>	2022	6627	12061	27342	40865
Друго место / <i>Other place</i>	33766	35257	32774	26229	14677
Здравствена организација <i>Health organization</i>	5,6	15,8	26,9	51,0	73,6
Друго место / <i>Other place</i>	94,4	84,2	73,1	49,0	26,4

¹⁾ За ово обележје 1952. је почетна година прикупљања података. / This indicator has been collected since 1952.

2-8. ПРОСЕЧНА СТАРОСТ МАЈКЕ, ПРЕМА РЕДУ РОЂЕЊА ЖИВОРОЂЕНЕ ДЕЦЕ, 1950, 1960, 1970, 1980, 1990, 2000–2010.
MEAN AGE OF MOTHER, BY ORDER OF LIVE BIRTH CHILDREN, 1950, 1960, 1970, 1980, 1990, 2000–2010

	Укупно Total	РЕД РОЂЕЊА ЖИВОРОЂЕНОГ ДЕТЕТА / ORDER OF LIVE BIRTH CHILD								
		прво First	друго Second	треће Third	четврто Fourth	пето Fifth	шесто Sixth	седмо Seventh	осмо Eighth	девето и више / Ninth and over
РЕПУБЛИКА СРБИЈА REPUBLIC OF SERBIA										
1950	27,0	22,8	25,4	28,5	31,3	33,8	36,1	37,8	39,2	40,7
1960	26,5	22,9	25,7	27,9	29,9	32,0	34,2	36,2	38,1	40,2
1970	25,7	22,2	25,5	27,6	29,8	31,7	33,8	35,5	36,9	39,3
1980	26,0	23,4	25,9	27,5	29,0	30,9	32,9	34,7	36,4	38,4
1990	26,2	23,8	26,3	28,4	29,9	31,6	33,1	34,5	36,4	38,3
2000	26,5	24,9	27,5	30,1	31,4	32,3	33,4	34,1	35,0	37,6
2001	26,7	25,1	27,7	30,1	31,2	32,2	33,0	33,6	34,6	37,3
2002	26,9	25,3	27,8	30,1	31,6	31,7	32,8	34,0	35,0	36,2
2003	27,0	25,4	27,7	29,9	31,2	32,3	32,7	33,6	34,1	36,0
2004	27,3	25,9	28,0	30,0	31,1	32,4	33,2	34,4	35,0	37,1
2005	27,3	25,7	28,0	29,8	30,6	31,7	32,9	34,1	36,1	36,2
2006	27,5	26,0	28,3	30,1	30,6	32,1	32,7	33,4	35,6	36,9
2007	27,7	26,2	28,5	30,3	30,9	31,8	32,6	34,9	34,9	36,3
2008	27,9	26,5	28,7	30,6	31,2	31,5	33,4	33,4	34,6	37,7
2009	28,2	26,9	29,0	30,6	31,1	31,4	32,9	33,5	35,2	37,3
2010	28,5	27,2	29,2	30,7	31,6	31,6	33,0	34,6	34,6	37,6
Централна Србија Central Serbia										
1950	26,2	22,8	25,3	28,2	30,8	33,3	35,9	37,7	39,0	40,6
1960	25,7	23,0	25,9	28,4	30,4	32,3	34,4	36,2	37,9	39,8
1970	24,4	22,1	25,6	28,4	30,7	32,7	34,5	36,1	37,3	39,7
1980	25,1	23,4	26,1	28,0	30,0	31,8	34,2	36,1	37,2	37,9
1990	25,7	24,0	26,6	29,1	30,4	32,3	33,1	35,7	36,8	36,9
2000	26,5	25,0	27,5	30,0	31,5	32,6	33,6	34,1	36,6	37,5
2001	26,7	25,2	27,6	30,0	31,2	32,3	33,2	34,1	35,0	37,6
2002	26,9	25,3	27,8	30,0	31,6	31,5	32,7	33,5	34,9	35,1
2003	27,0	25,5	27,7	29,9	31,3	32,5	32,9	34,2	35,1	36,8
2004	27,3	25,9	28,0	29,9	31,2	32,7	33,3	33,8	34,4	36,2
2005	27,3	25,8	28,0	29,8	30,6	31,9	33,1	34,3	35,3	36,1
2006	27,6	26,1	28,3	30,1	30,8	32,3	32,5	33,0	35,5	35,9
2007	27,7	26,4	28,5	30,3	31,1	32,0	32,6	34,9	33,5	36,7
2008	27,9	26,5	28,7	30,6	31,2	31,8	33,5	33,9	34,8	37,2
2009	28,3	27,0	29,1	30,7	31,4	31,7	33,4	33,5	35,3	37,0
2010	28,5	27,3	29,2	30,8	31,7	31,8	32,8	34,9	34,9	37,7
Војводина / Vojvodina										
1950	26,2	22,8	25,4	28,0	30,3	32,6	34,3	35,9	37,5	39,2
1960	25,7	23,1	26,1	28,3	30,3	31,9	33,4	34,5	36,2	38,2
1970	24,7	22,4	26,1	28,6	31,1	32,7	33,8	34,4	36,5	39,0
1980	25,2	23,3	26,3	29,1	30,7	32,8	33,7	35,6	37,5	38,1
1990	25,7	23,7	26,7	29,4	30,9	31,6	32,7	33,7	33,0	38,0
2000	26,5	24,7	27,6	30,4	31,2	31,8	33,1	34,1	33,4	37,7
2001	26,7	25,0	27,7	30,4	31,1	32,1	32,6	32,8	34,2	36,9
2002	26,9	25,1	27,8	30,5	31,7	31,9	33,0	34,9	35,2	37,1
2003	27,0	25,2	27,7	30,1	30,9	31,9	32,4	32,5	33,2	35,0
2004	27,3	25,8	28,0	30,2	30,8	31,8	33,0	35,8	35,4	38,1
2005	27,2	25,4	28,0	29,7	30,8	31,2	32,6	33,9	37,8	36,3
2006	27,5	25,9	28,2	30,2	30,2	31,8	33,0	33,8	35,7	37,5
2007	27,6	26,0	28,5	30,4	30,4	31,5	32,7	34,8	36,6	35,8
2008	27,8	26,4	28,7	30,5	31,0	30,7	33,3	32,5	34,4	38,3
2009	28,0	26,6	28,9	30,5	30,3	30,8	32,1	33,5	35,1	37,7
2010	28,3	26,9	29,0	30,6	31,3	31,3	33,2	34,2	34,2	37,5
Косово и Метохија Kosovo and Metohia										
1950	30,4	23,3	26,4	29,9	32,8	35,2	37,0	38,8	40,1	41,6
1960	28,8	21,9	24,5	27,0	29,4	31,8	34,2	36,4	38,3	40,6
1970	28,4	22,1	24,5	26,8	29,2	31,4	33,7	35,4	36,9	39,3
1980	27,7	22,6	24,4	26,7	28,8	30,8	32,8	34,8	36,4	38,5
1990	27,2	23,6	25,5	27,7	29,8	31,5	33,2	34,5	36,4	38,3
2000
2001
2002
2003
2004
2005
2006
2007
2008
2009
2010

2-9. ЖИВОРОЂЕНИ, РОЂЕНИ У БРАКУ И ВАН БРАКА, 1950, 1960, 1970, 1980, 1990, 2000–2010.
LEGITIMATE AND ILLEGITIMATE LIVE BIRTHS, 1950, 1960, 1970, 1980, 1990, 2000–2010

Година посматрања Referent year	Живорођени у браку / <i>Legitimate live births</i>				Година посматрања Referent year	Живорођени ван брака / <i>Illegitimate live births</i>			
	Република Србија / <i>Republic of Serbia</i>					Република Србија / <i>Republic of Serbia</i>			
	укупно / <i>Total</i>	централна Србија <i>Central Serbia</i>	Војводина <i>Vojvodina</i>	Косово и Метохија <i>Kosovo and Metohia</i>		укупно / <i>Total</i>	централна Србија <i>Central Serbia</i>	Војводина <i>Vojvodina</i>	Косово и Метохија <i>Kosovo and Metohia</i>
1950	184729	113727	36429	34573	1950	13790	6685	6456	649
1960	140868	76787	27916	36165	1960	20061	9706	4890	5465
1970	128801	67965	22353	38483	1970	18148	9108	3027	6013
1980	145710	73300	25963	46447	1980	17034	7616	2718	6700
1990	126558	58695	19939	47924	1990	19084	8872	2961	7251
2000	58512	43731	14781	...	2000	15252	11241	4011	...
2001	62400	46535	15865	...	2001	16035	11755	4280	...
2002	61662	45885	15777	...	2002	16439	12186	4253	...
2003	62332	46395	15937	...	2003	16693	12249	4444	...
2004	60832	45336	15496	...	2004	17354	12644	4710	...
2005	56127	41501	14626	...	2005	16053	11621	4432	...
2006	55007	40361	14646	...	2006	15990	11534	4456	...
2007	52907	38873	14034	...	2007	15195	10849	4346	...
2008	53336	39439	13897	...	2008	15747	11305	4442	...
2009	54005	39969	14036	...	2009	16294	11740	4554	...
2010	51935	38465	13470	...	2010	16369	11694	4675	...

2-10. ЖИВОРОЂЕНИ РОЂЕНИ ВАН БРАКА НА 1000 ЖИВОРОЂЕНИХ, 1950, 1960, 1970, 1980, 1990, 2000–2010.
ILLEGITIMATE LIVE BIRTHS PER 1000 LIVE BIRTHS, 1950, 1960, 1970, 1980, 1990, 2000–2010

Година посматрања / <i>Referent year</i>	Република Србија / <i>Republic of Serbia</i>			
	свега / <i>All</i>	централна Србија <i>Central Serbia</i>	Војводина / <i>Vojvodina</i>	Косово и Метохија <i>Kosovo and Metohia</i>
1950	69,5	55,5	150,5	18,4
1960	124,7	112,2	149,1	131,3
1970	123,5	118,2	119,3	135,1
1980	104,7	94,1	94,8	126,1
1990	131,0	131,3	129,3	131,4
2000	205,7	204,5	213,4	...
2001	204,2	201,7	212,5	...
2002	210,5	209,8	212,3	...
2003	211,2	208,9	218,0	...
2004	222,0	218,1	233,1	...
2005	222,4	218,8	232,6	...
2006	225,2	222,3	233,3	...
2007	223,1	218,2	236,5	...
2008	227,9	222,8	242,2	...
2009	231,8	227,0	245,0	...
2010	239,6	233,1	257,6	...

2-11. ОПШТА И СПЕЦИФИЧНЕ СТОПЕ ФЕРТИЛИТЕТА И СТОПА УКУПНОГ ФЕРТИЛИТЕТА, 1950, 1960, 1970, 1980, 1990, 2000–2010.
GENERAL, SPECIFIC AND TOTAL FERTILITY RATES, 1950, 1960, 1970, 1980, 1990, 2000–2010

	1950	1960	1970	1980	1990	2000	2001	2002	2003	2004	2005	2006	2007	2008	2009	2010
РЕПУБЛИКА СРБИЈА / REPUBLIC OF SERBIA																
Општа стопа General fertility rate	108,40	83,10	64,40	69,40	61,40	39,48	43,06	43,12	44,15	44,16	41,25	40,94	39,59	40,48	41,51	40,68
Испод 15 / Under 15	-	0,10	0,40	0,50	0,29	0,22	0,29	0,28	0,22	0,24	0,29	0,27	0,33	0,31	0,44	0,32
15–19	48,40	65,70	63,0	55,50	42,10	26,26	26,86	25,42	25,26	24,59	23,09	22,78	22,28	22,03	21,49	19,93
15	3,20	6,10	7,90	7,20	6,39	4,92	5,57	4,62	4,19	4,03	4,28	4,42	4,90	5,31	5,33	4,50
16	10,00	21,10	23,30	23,10	16,47	10,93	12,43	11,3	11,77	11,57	10,58	10,86	11,00	10,91	11,81	10,65
17	31,50	53,90	56,40	44,70	34,17	20,05	22,33	20,14	21,33	19,46	18,18	19,39	18,12	18,07	18,76	17,65
18	74,10	97,20	96,50	78,20	61,43	37,69	35,53	32,66	32,6	33,01	31,29	29,58	30,02	29,20	28,77	26,97
19	124,00	135,70	136,20	121,70	96,00	57,14	56,86	55,76	53,31	51,75	48,21	46,82	44,84	44,78	41,31	38,39
20–24	213,70	180,30	165,20	169,50	152,59	96,78	97,83	94,77	94,59	90,81	82,51	78,84	74,34	72,69	69,74	64,88
20	182,80	163,70	162,50	155,20	131,10	78,61	78,18	76,84	72,4	71,16	62,15	61,54	57,96	55,93	54,15	50,17
21	195,40	175,10	169,30	175,20	146,85	90,37	91,67	87,48	85,6	82,94	77,39	70,35	68,45	67,43	63,40	59,20
22	224,40	192,00	168,30	177,60	165,83	98,12	99,19	97,27	97,77	93,29	85,23	81,18	74,92	72,64	67,95	64,34
23	234,10	187,60	170,70	175,60	160,63	110,16	108,76	103,14	105,94	100,59	89,68	87,36	83,14	79,54	77,68	70,27
24	233,70	182,50	152,40	164,60	159,36	106,15	110,87	108,74	111,08	106,15	97,87	92,81	85,75	86,17	83,69	78,61
25–29	191,40	137,30	119,50	124,60	131,22	94,07	105,27	104,67	105,12	103,4	94,53	93,16	88,57	90,63	92,00	91,62
25	224,20	173,30	151,50	155,50	154,50	106,18	113,91	111,82	111,82	105,96	96,10	94,79	87,08	90,56	89,21	84,41
26	211,50	153,20	135,30	137,10	145,53	99,83	111,81	111,27	107,36	105,42	100,57	95,74	88,23	91,21	93,01	92,90
27	190,50	135,70	118,90	124,60	134,48	95,40	109,77	106,54	109,15	106,47	96,64	98,40	90,06	92,09	92,89	93,31
28	177,00	117,40	102,50	106,30	117,81	87,21	97,12	101,53	102,84	102,81	90,93	90,92	92,25	92,26	93,6	94,47
29	141,70	106,90	96,40	97,80	105,55	80,72	92,85	91,56	94,14	96,28	88,58	86,13	85,23	87,04	91,34	92,92
30–34	142,20	70,20	63,90	66,80	64,01	51,24	59,79	63,01	65,23	66,85	63,10	63,72	62,80	65,15	70,33	69,76
30	200,30	99,00	88,70	88,50	92,56	71,74	83,78	87,18	85,57	87,85	79,62	80,51	79,76	80,58	87,97	86,93
31	139,50	77,20	71,00	70,20	74,49	58,91	70,20	71,73	76,85	76,31	73,34	73,32	72,97	73,78	79,19	81,34
32	134,40	66,60	62,00	62,20	62,45	51,88	57,41	62,13	65,56	67,26	62,68	63,12	62,20	66,54	71,17	68,93
33	110,30	56,20	53,70	57,00	50,28	42,39	47,12	50,65	52,79	55,24	53,44	54,26	52,84	56,29	62,24	60,39
34	90,60	50,40	46,60	47,90	41,58	35,84	40,95	43,25	44,53	46,13	45,04	46,03	45,09	48,01	51,22	51,83
35–39	68,20	34,30	28,40	30,30	22,53	20,08	20,50	21,54	23,04	23,9	22,76	23,65	23,78	26,14	29,02	29,48
35	101,20	44,10	40,40	46,70	34,51	32,76	32,98	32,77	36,7	37,99	36,63	38,75	37,11	40,08	43,3	46,06
36	74,60	36,30	32,30	36,50	26,26	24,50	25,64	27,16	28,66	29,14	27,93	28,95	30,35	33,32	36,32	34,89
37	58,50	34,10	28,30	30,40	21,24	17,51	18,58	21,05	21,11	22,22	21,85	22,09	21,98	25,16	28,49	27,81
38	70,80	27,40	21,80	23,40	16,87	13,35	14,23	15,64	16,93	18,14	15,97	16,30	17,01	18,55	21,94	21,97
39	42,00	27,60	19,30	17,60	13,15	11,53	11,95	11,63	12,02	12,28	11,82	12,45	12,35	13,00	14,02	15,51
40–44	33,80	22,60	8,90	8,50	5,81	3,14	3,63	3,99	4,28	4,49	4,04	3,98	3,77	4,26	4,63	5,05
40	69,60	29,60	16,70	16,00	9,80	6,59	7,23	8,22	8,91	9,59	8,07	8,20	7,70	9,00	9,45	10,54
41	32,60	22,00	11,00	10,30	7,31	4,06	5,29	5,41	5,95	5,94	5,67	5,50	4,89	5,92	7,03	6,96
42	29,10	24,70	7,60	7,70	4,69	2,66	3,00	3,46	3,66	3,92	3,71	3,27	3,74	3,33	3,73	4,14
43	19,20	17,00	4,90	5,40	3,76	1,70	1,74	1,84	2,02	2,28	2,13	2,02	1,78	1,80	1,96	2,24
44	14,50	14,50	3,50	3,60	1,73	0,99	1,01	1,14	1,19	1,23	1,06	1,18	0,89	1,29	1,06	1,49
45–49	9,90	4,70	1,50	1,20	0,77	0,24	0,17	0,2	0,22	0,18	0,16	0,24	0,24	0,28	0,25	0,35
45	21,10	11,20	2,10	2,50	1,80	0,49	0,50	0,39	0,48	0,5	0,39	0,67	0,46	0,73	0,59	0,62
46	8,60	4,50	1,70	1,60	0,81	0,28	0,11	0,23	0,3	0,17	0,19	0,34	0,28	0,35	0,26	0,43
47	8,70	3,70	1,20	0,90	0,72	0,22	0,12	0,29	0,22	0,12	0,17	0,08	0,30	0,22	0,19	0,36
48	6,00	3,10	0,90	0,60	0,31	0,10	0,06	0,08	0,1	0,05	0,05	0,04	0,13	0,09	0,15	0,19
49	4,50	2,10	1,50	0,50	0,35	0,12	0,08	0,05	0,05	0,06	0,02	0,09	0,06	0,02	0,08	0,17
50 и више 50 and over	4,10	1,10	1,40	0,20	0,15	0,05	0,03	0,02	0,04	0,04	0,03	0,05	0,03	0,03	0,03	0,03
СУФ (10–54) Total fertility rate (10–54)	3,515	2,559	2,272	2,277	2,103	1,459	1,571	1,570	1,590	1,573	1,448	1,433	1,381	1,408	1,440	1,407
СУФ (15–49) Total fertility rate (15–49)	3,494	2,553	2,263	2,274	2,101	1,458	1,569	1,568	1,589	1,571	1,447	1,432	1,379	1,406	1,437	1,405

2-11. ОПШТА И СПЕЦИФИЧНЕ СТОПЕ ФЕРТИЛИТЕТА И СТОПА УКУПНОГ ФЕРТИЛИТЕТА, 1950, 1960, 1970, 1980, 1990, 2000–2010. (наставак)
GENERAL, SPECIFIC AND TOTAL FERTILITY RATES, 1950, 1960, 1970, 1980, 1990, 2000–2010 (continued)

	1950	1960	1970	1980	1990	2000	2001	2002	2003	2004	2005	2006	2007	2008	2009	2010
Централна Србија / Central Serbia																
Општа стопа General fertility rate	100,70	68,80	52,10	55,10	48,02	39,53	42,29	44,21	45,19	45,18	41,85	41,24	39,78	40,87	41,92	40,96
Испод 15 / Under 15	-	0,10	0,50	0,60	0,33	0,24	0,21	0,21	0,17	0,15	0,29	0,21	0,23	0,28	0,41	0,30
15–19	46,10	64,10	67,30	58,80	44,93	26,45	27,28	25,97	25,71	24,81	23,16	23,01	22,13	22,32	21,47	19,42
15	2,70	5,90	9,30	8,50	8,16	4,27	5,26	4,46	4,04	3,84	3,85	3,83	4,23	4,62	5,32	4,05
16	9,20	23,20	26,00	26,80	19,03	10,89	12,84	11,57	11,97	11,74	10,36	10,75	10,49	11,07	11,38	10,58
17	30,60	53,70	62,90	49,10	38,27	21,83	22,23	20,83	22,13	19,82	17,93	19,32	17,62	17,62	18,73	16,33
18	70,60	95,00	104,40	80,60	64,80	36,77	36,37	33,37	32,08	33,23	31,78	30,72	29,80	30,38	28,89	26,49
19	118,20	127,20	137,40	122,70	97,80	57,33	57,97	56,87	54,92	52,19	49,01	47,54	45,93	46,01	41,59	38,19
20–24	207,40	161,10	151,90	152,70	138,27	96,26	97,21	97,43	97,01	93,12	83,38	79,99	74,89	74,25	70,95	65,77
20	170,10	146,70	160,20	150,10	127,30	76,62	78,56	80,71	74,97	73,57	62,77	63,41	58,86	57,40	56,09	51,02
21	187,90	157,90	159,40	166,00	139,00	89,74	90,69	91,15	87,75	84,69	79,19	72,38	69,27	69,78	64,52	62,05
22	215,80	171,80	154,30	159,20	149,08	98,48	98,11	99,37	101,14	95,1	86,15	83,18	75,80	74,44	69,45	65,76
23	233,00	166,80	151,90	151,10	139,99	108,7	108,30	104,05	109,05	102,82	89,65	87,72	84,13	81,25	78,56	70,02
24	232,30	161,50	125,00	139,20	136,27	107,24	109,74	111,39	111,81	109,41	98,79	92,15	84,73	86,49	84,28	78,37
25–29	185,50	113,20	90,80	98,90	102,22	91,89	100,72	105,63	106,47	104,06	95,10	92,04	88,05	90,15	91,53	91,40
25	214,70	149,60	119,70	128,30	123,34	102,97	111,71	112,37	115,02	108,59	96,88	93,75	86,96	90,93	90,30	84,86
26	211,40	130,60	104,70	111,00	117,21	98,43	106,74	112,73	108,85	106,63	101,60	94,61	86,84	91,16	93,55	92,51
27	184,20	110,60	90,90	99,10	104,50	92,11	104,35	107,4	110,36	105,32	97,31	97,46	88,54	90,26	92,50	93,30
28	165,90	93,60	75,60	81,00	90,70	87,72	92,97	101,39	103,34	103,82	89,69	89,89	93,43	92,05	91,51	94,38
29	136,00	82,60	69,00	74,30	78,74	77,67	87,17	93,73	94,63	96,03	90,27	84,72	84,52	86,36	89,81	91,82
30–34	121,80	50,90	43,30	44,30	44,49	50,45	57,37	64,74	66,45	68,6	63,93	64,06	62,80	64,81	70,16	69,82
30	178,80	74,10	63,90	62,30	66,03	67,65	79,20	89,74	88,19	90,07	79,35	80,82	78,24	78,56	87,89	86,13
31	122,90	57,60	49,30	47,80	52,27	57,87	66,38	72,91	77,71	77,02	75,23	72,86	72,97	73,24	79,43	82,09
32	108,60	47,70	42,90	42,20	43,87	49,6	544,76	63,77	67,14	69,77	63,53	62,80	62,41	67,05	70,11	68,25
33	93,10	40,20	35,20	33,50	35,37	41,13	45,66	52,29	54,64	57,15	54,24	55,28	53,47	56,20	62,67	60,30
34	69,90	33,70	27,50	26,90	27,23	35,12	40,19	44,66	43,66	47,48	45,81	47,21	46,00	48,67	51,02	52,95
35–39	51,00	20,80	14,20	13,60	14,24	18,43	20,24	22,4	23,74	24,64	23,26	23,94	24,17	26,73	30,12	30,28
35	68,50	28,40	21,80	22,80	22,33	27,22	32,54	34,91	35,95	37,72	38,27	38,81	37,54	41,75	44,91	47,25
36	59,70	23,00	16,60	16,50	17,27	22,63	23,95	28,15	29,96	30,88	28,53	29,03	30,97	34,12	37,51	35,14
37	43,70	19,70	13,70	13,30	13,92	18,42	18,62	21,23	22,46	23,79	21,63	22,40	22,26	24,81	30,02	28,55
38	55,40	17,00	10,70	10,30	10,22	13,72	14,12	16,37	17,74	18,69	16,18	16,39	17,51	18,80	22,81	23,42
39	32,60	13,80	8,30	6,90	7,25	11,2	12,48	11,86	12,65	12,01	11,69	13,04	12,38	13,51	14,25	15,75
40–44	22,90	9,90	3,20	3,10	3,05	3,5	3,66	4,06	4,43	4,59	4,09	3,99	3,83	4,36	4,85	5,06
40	44,80	13,70	6,40	6,20	5,49	7,12	7,45	8,87	9,14	10,11	8,56	8,35	8,08	9,48	9,86	10,20
41	22,90	10,20	3,80	4,10	3,44	5,04	5,29	5,38	6,11	6,13	5,31	5,73	5,00	5,82	7,22	7,13
42	20,30	10,00	2,40	2,70	2,67	2,89	2,97	3,37	3,69	3,95	3,86	3,19	3,75	3,18	4,01	4,08
43	14,20	6,70	1,90	1,70	1,83	1,69	1,74	1,98	2,11	2,09	2,20	1,81	1,48	1,96	2,09	2,44
44	9,80	5,30	1,10	1,30	0,69	0,99	0,99	0,89	1,42	1,24	0,99	1,15	0,96	1,34	0,98	1,40
45–49	5,70	1,30	0,40	0,30	0,27	0,53	0,20	0,21	0,21	0,19	0,16	0,28	0,25	0,34	0,26	0,38
45	12,10	3,10	0,80	0,70	0,60	0,21	0,60	0,44	0,41	0,57	0,36	0,75	0,51	0,83	0,6	0,75
46	4,90	1,40	0,70	0,40	0,19	0,23	0,15	0,25	0,3	0,18	0,21	0,39	0,31	0,46	0,22	0,34
47	4,50	1,20	0,20	0,30	0,30	0,1	0,14	0,22	0,28	0,17	0,18	0,10	0,18	0,31	0,27	0,41
48	3,70	0,80	0,20	0,20	0,17	0,06	0,08	0,11	0,09	0,05	0,05	0,03	0,18	0,13	0,16	0,22
49	2,70	0,50	0,30	0,10	0,13	0,15	0,08	0,06	0,02	0,04	0,02	0,12	0,08	0,03	0,08	0,21
50 и више 50 and over	2,00	0,20	0,30	-	0,04	0,05	0,04	0,03	0,04	0,04	0,04	0,06	0,04	0,04	0,02	0,03
СУФ (10–54) Total fertility rate (10–54)	3,166	2,086	1,862	1,850	1,747	1,436	1,532	1,603	1,621	1,601	1,462	1,438	1,382	1,416	1,449	1,412
СУФ (15–49) Total fertility rate (15–49)	3,156	2,085	1,858	1,847	1,745	1,434	1,530	1,602	1,620	1,600	1,461	1,436	1,381	1,415	1,447	1,411

2-11. ОПШТА И СПЕЦИФИЧНЕ СТОПЕ ФЕРТИЛИТЕТА И СТОПА УКУПНОГ ФЕРТИЛИТЕТА, 1950, 1960, 1970, 1980, 1990, 2000–2010. (наставак)
 GENERAL, SPECIFIC AND TOTAL FERTILITY RATES, 1950, 1960, 1970, 1980, 1990, 2000–2010 (continued)

	1950	1960	1970	1980	1990	2000	2001	2002	2003	2004	2005	2006	2007	2008	2009	2010
Војводина / Vojvodina																
Општа стопа General fertility rate	90,90	68,70	47,50	54,80	46,47	39,39	40,48	40,26	41,39	41,49	39,66	40,15	39,06	9,45	40,42	39,92
Испод 15 / Under 15	-	0,20	0,30	0,20	0,57	0,33	0,46	0,48	0,34	0,47	0,32	0,43	0,61	0,38	0,54	0,40
15–19	56,20	61,90	53,90	51,90	43,06	26,3	25,09	24,02	24,12	24,01	22,90	22,2	22,67	21,33	21,56	21,26
15	4,70	5,50	6,30	7,10	5,58	6,12	6,17	5,03	4,58	4,52	5,39	5,94	6,62	7,13	5,38	5,66
16	13,80	17,00	19,80	22,20	17,70	11,48	11,37	10,67	11,23	11,04	11,16	11,14	12,30	10,49	12,93	10,84
17	39,40	49,80	46,30	43,10	35,15	19,8	22,43	18,35	19,29	18,64	18,81	19,56	19,41	19,24	18,85	21,14
18	85,80	93,60	77,80	73,00	64,34	37,99	32,13	30,82	33,94	32,46	30,06	26,66	30,57	26,22	28,46	28,23
19	132,10	126,10	119,30	108,10	95,82	54,95	51,65	52,89	49,11	50,6	46,18	44,99	42,06	41,68	40,60	38,88
20–24	193,30	176,60	137,30	153,00	135,24	94,82	91,60	87,78	88,29	84,74	80,24	75,83	72,90	68,60	66,58	62,53
20	169,30	173,00	139,10	148,50	120,95	76,56	72,43	66,94	65,76	64,9	60,55	56,75	55,73	52,15	49,07	47,94
21	185,10	178,80	145,40	152,80	133,34	85,29	85,57	77,94	79,98	78,38	72,63	65,06	66,27	61,35	60,49	51,75
22	204,00	186,60	139,70	160,60	146,33	95,26	91,65	91,65	88,98	88,61	82,83	75,87	72,68	67,91	64,09	60,65
23	201,70	176,40	139,70	156,40	139,83	108,99	101,58	100,69	97,75	94,73	89,78	86,41	80,42	75,01	75,41	70,90
24	206,30	168,40	117,50	147,30	135,22	108,31	106,72	101,72	109,24	97,43	95,42	94,55	88,44	85,32	82,12	79,23
25–29	161,70	121,40	88,60	106,00	99,71	96,17	103,70	102,08	101,46	101,54	92,98	96,20	89,95	91,98	93,31	92,23
25	192,50	157,00	114,10	136,40	123,71	110,92	109,29	110,41	103,3	98,95	94,00	97,55	87,47	89,63	86,26	83,20
26	171,40	136,70	103,20	120,20	116,11	105,09	110,43	107,34	103,31	102,05	97,81	98,81	91,96	91,35	91,53	93,96
27	159,20	122,80	87,60	106,30	100,61	99,8	109,61	104,18	105,88	109,52	94,83	100,95	94,15	97,07	93,94	93,34
28	153,80	101,80	77,30	89,40	88,88	87,91	96,14	101,91	101,55	100,06	94,34	93,72	89,00	92,97	99,34	94,72
29	126,60	88,90	67,00	76,70	73,06	75,98	92,36	85,61	92,77	97,00	83,93	90,01	87,24	88,91	95,64	95,95
30–34	100,00	52,70	40,60	45,30	42,88	50,19	54,46	58,27	61,85	62,00	60,78	62,79	62,79	66,09	70,80	69,59
30	124,70	74,50	58,80	67,90	68,06	68,44	78,01	80,1	78,38	81,59	80,36	79,66	83,97	86,15	88,19	89,17
31	123,90	58,00	47,90	51,60	51,71	57,84	64,27	68,45	74,5	74,43	68,00	74,62	72,98	75,28	78,51	79,25
32	91,90	49,60	37,80	38,10	39,21	49,93	52,06	57,58	61,14	60,35	60,29	64,06	61,60	65,04	74,15	70,83
33	82,90	43,90	32,20	36,30	31,59	41,06	42,77	46,19	47,64	49,93	51,23	51,40	51,07	56,57	61,02	60,64
34	58,20	37,10	28,40	25,30	26,20	34,87	37,04	39,52	46,82	42,44	42,89	42,75	42,61	46,14	51,81	48,67
35–39	48,70	22,00	12,80	12,20	12,51	17,89	19,61	19,39	21,23	22,01	21,41	22,86	22,67	24,49	25,90	27,22
35	58,10	31,40	19,20	19,30	20,50	30,05	30,34	27,34	38,69	38,71	32,03	38,56	35,91	35,36	38,71	42,64
36	60,10	26,20	16,20	15,10	14,64	22,32	27,56	24,56	25,32	24,51	26,28	28,70	28,59	31,11	32,96	34,17
37	45,70	22,20	12,60	12,60	10,24	15,09	17,18	20,61	17,7	18,17	22,44	21,27	21,20	26,14	24,22	25,71
38	47,90	15,60	8,70	9,40	9,51	13,82	13,84	13,79	14,9	16,79	15,43	16,05	15,64	17,86	19,47	17,91
39	32,50	13,40	7,10	6,20	7,52	9,26	9,93	11,1	10,43	13,04	12,14	10,92	12,27	11,59	13,36	14,84
40–44	19,30	6,30	3,40	2,70	2,69	3,1	3,22	3,76	3,9	4,22	3,91	3,95	3,61	3,96	4,06	5,03
40	33,90	9,30	6,70	5,00	4,13	6,01	6,15	6,47	8,3	8,28	6,82	7,81	6,70	7,64	8,30	11,52
41	23,30	7,10	4,30	3,70	4,40	3,92	4,75	5,41	5,47	5,43	6,60	4,90	4,60	6,12	6,51	6,49
42	17,80	6,20	3,10	2,40	1,79	3,12	2,71	3,68	3,6	3,83	3,33	3,47	3,73	3,74	2,99	4,30
43	11,30	4,80	1,70	1,50	1,59	1,16	1,54	1,42	1,78	2,75	1,93	2,55	2,46	1,32	1,62	1,73
44	8,20	1,60	0,90	1,10	0,92	1,42	1,01	1,81	0,61	1,19	1,25	1,24	0,71	1,16	1,25	1,70
45–49	2,20	0,50	0,20	0,20	0,07	0,68	0,07	0,18	0,25	0,13	0,16	0,15	0,23	0,11	0,22	0,27
45	5,10	1,20	0,40	0,40	0,37	0,26	0,24	0,25	0,67	0,34	0,47	0,46	0,34	0,50	0,58	0,30
46	2,10	0,70	0,30	0,40	-	0,12	0,00	0,18	0,31	0,13	0,14	0,20	0,2	0,07	0,36	0,66
47	2,00	0,50	0,20	0,10	-	0,24	0,06	0,47	0,06	-	0,14	-	0,60	0,00	0,00	0,22
48	0,90	0,30	0,10	0,20	-	0,19	0,00	-	0,12	0,06	0,06	0,07	0,00	0,00	0,13	0,14
49	0,80	0,20	0,20	-	-	0,07	0,06	-	0,12	0,12	0,00	-	0,00	0,00	0,07	0,07
50 и више 50 and over	0,50	-	0,10	-	-	0,03	0,00	0,01	0,04	0,04	0,00	0,04	0,01	0,03	0,04	0,03
СУФ (10–54) Total fertility rate (10–54)	2,880	2,187	1,689	1,846	1,692	1,446	1,491	1,480	1,507	1,496	1,410	1,422	1,377	1,385	1,415	1,393
СУФ (15–49) Total fertility rate (15–49)	2,877	2,186	1,687	1,845	1,689	1,444	1,488	1,477	1,506	1,493	1,410	1,420	1,374	1,383	1,412	1,391

2-11. ОПШТА И СПЕЦИФИЧНЕ СТОПЕ ФЕРТИЛИТЕТА И СТОПА УКУПНОГ ФЕРТИЛИТЕТА, 1950, 1960, 1970, 1980, 1990, 2000–2010. (наставак)
 GENERAL, SPECIFIC AND TOTAL FERTILITY RATES, 1950, 1960, 1970, 1980, 1990, 2000–2010 (continued)

	1950	1960	1970	1980	1990	2000	2001	2002	2003	2004	2005	2006	2007	2008	2009	2010
Косово и Метохија / Kosovo and Metohia																
Општа стопа General fertility rate	214,40	205,70	165,40	150,10	116,86
Испод 15 / Under 15	-	0,30	0,30	0,40	0,06
15–19	46,10	78,40	58,20	50,80	36,23
15	3,30	8,00	4,90	4,40	3,67
16	7,40	18,90	17,40	15,40	10,90
17	19,00	61,40	43,50	35,30	25,90
18	71,00	112,30	90,30	76,90	53,32
19	143,90	191,30	158,60	132,30	92,67
20–24	329,30	288,80	270,00	239,70	192,71
20	315,20	227,90	211,20	175,60	144,69
21	283,00	254,40	258,00	224,70	170,53
22	362,80	309,70	281,40	251,90	212,17
23	352,90	326,10	305,20	279,10	217,55
24	343,50	330,80	309,40	276,90	225,55
25–29	342,80	330,00	287,60	265,90	228,18
25	421,20	343,00	323,00	287,90	244,62
26	354,10	325,30	308,70	271,50	232,34
27	354,40	329,40	278,70	265,60	234,65
28	347,00	326,00	262,40	254,20	215,01
29	231,10	324,60	265,20	244,10	211,15
30–34	348,50	267,60	218,80	209,80	154,15
30	574,80	335,80	265,20	249,00	194,76
31	250,10	267,70	232,70	216,40	167,94
32	317,80	254,90	213,40	202,50	151,17
33	255,50	226,00	200,00	203,60	128,70
34	293,00	239,30	183,20	166,40	118,35
35–39	250,80	195,30	158,90	136,40	78,57
35	505,10	225,10	192,80	176,30	106,96
36	214,50	186,00	171,50	155,90	85,74
37	204,40	198,00	166,80	137,60	75,64
38	247,40	167,90	137,20	115,20	64,54
39	139,40	194,60	120,70	93,30	52,91
40–44	156,40	132,40	70,30	51,00	24,79
40	355,30	214,80	113,20	88,40	41,10
41	130,50	129,80	85,70	60,00	32,86
42	127,10	123,00	62,50	47,60	20,22
43	78,50	87,90	42,30	36,20	17,09
44	68,50	89,30	31,30	22,80	7,44
45–49	66,90	42,10	16,10	10,00	4,20
45	138,20	91,50	19,70	18,50	8,49
46	57,90	36,00	20,10	13,20	4,70
47	61,60	30,90	14,70	7,30	3,76
48	39,90	31,90	11,40	5,10	1,58
49	30,20	22,40	13,90	4,30	2,08
50 и више 50 and over	31,90	12,00	11,40	1,50	1,06
СУФ (10–54) Total fertility rate (10–54)	7,859	6,703	5,475	4,825	3,586	-
СУФ (15–49) Total fertility rate (15–49)	7,700	6,642	5,416	4,815	3,581

2-12. МРТВОРОЂЕНИ НА 1000 ЖИВОРОЂЕНИХ, ПРЕМА СТАРОСТИ МАЈКЕ, 1950, 1980, 1990, 2000–2010.
STILLBIRTHS PER 1000 LIVE BIRTHS, BY AGE OF MOTHER, 1950, 1980, 1990, 2000–2010

Република Србија / Republic of Serbia

	1950	1980	1990	2000	2001	2002	2003	2004	2005	2006	2007	2008	2009	2010
Укупно / Total	10,8	6,0	6,3	5,0	5,3	5,5	5,2	5,3	5,0	5,1	5,4	5,0	5,2	5,7
Испод 20 / Under 20	10,2	3,7	4,8	4,4	4,4	5,8	5,6	5,6	4,0	4,9	4,7	7,8	8,1	7,9
20- 24	9,9	5,2	5,2	3,7	4,6	4,6	3,9	4,9	3,9	4,6	5,0	4,0	5,0	4,7
25- 29	10,8	5,7	5,5	4,6	4,5	4,6	4,4	4,6	4,5	5,4	5,4	4,2	3,8	5,0
30- 34	11,7	8,3	8,2	6,5	6,2	5,9	5,5	5,1	5,1	4,5	4,7	4,8	4,9	5,8
35- 39	13,5	12,5	11,2	8,3	10,2	8,7	10,6	7,7	8,6	5,9	6,9	7,7	7,4	6,8
40- 44	13,2	12,3	16,0	14,7	12,1	23,5	14,2	20,9	11,8	12,2	16,3	11,7	12,6	10,7
45- 49	9,4	4,8	29,7	13,9	18,5	0,0	30,8	40,6	22,7	0,0	15,4	27,4	31,3	22,7
50 и више / 50 and over	1,4	0,0	0,0	0,0	0,0	0,0	0,0	0,0	0,0	0,0	0,0	0,0	0,0	0,0
Непознато / Unknown	23,2	0,6	14,9	14,8	9,5	15,3	10,5	10,9	37,9	22,7	17,0	2,2	8,1	14,3

2-13. ПРОСЕЧНА СТАРОСТ МАЈКЕ, ПРЕМА РЕДУ РОЂЕЊА МРТВОРОЂЕНЕ ДЕЦЕ, 1990–2010.
MEAN AGE OF MOTHER BY ORDER OF STILLBIRTH CHILDREN, 1990–2010

	1990	1991	1992	1993	1994	1995	1996	1997	1998	1999	2000	2001	2002	2003	2004	2005	2006	2007	2008	2009	2010
--	------	------	------	------	------	------	------	------	------	------	------	------	------	------	------	------	------	------	------	------	------

РЕПУБЛИКА СРБИЈА / REPUBLIC OF SERBIA

Укупно / Total	27,9	27,9	28,3	28,1	30,0	28,2	28,2	28,4	27,7	28,0	27,5	27,6	27,5	28,1	28,8	27,7	28,1	28,4	28,7	28,7	
Прво / First	27,8	27,8	28,0	27,9	29,6	28,0	28,1	28,2	27,6	27,9	27,4	27,5	27,4	28,0	28,2	28,7	27,7	27,9	28,4	28,5	28,6
Друго / Second	29,9	28,0	30,7	30,6	34,4	30,3	29,1	28,9	30,6	29,0	32,5	30,4	29,8	31,4	27,3	27,5	28,7	30,4	26,0	32,5	30,7
Треће / Third	30,5	37,5	29,3	30,6	38,6	32,5	30,0	32,5	-	28,8	37,0	19,0	30,0	21,5	-	37,5	-	42,0	24,8	-	37,5
Четврто и више / Fourth and over	36,5	35,8	32,5	33,1	32,5	33,3	35,0	36,3	-	-	-	-	-	-	-	32,5	-	32,0	-	-	-

Централна Србија / Central Serbia

Свега / All	26,9	27,4	27,8	28,4	30,3	27,7	27,9	28,1	28,4	28,0	28,3	27,4	27,6	28,3	28,2	28,6	27,6	28,4	28,6	28,7	29,1
Прво / First	26,9	27,4	27,7	28,3	30,2	27,6	27,7	28,0	28,2	27,9	28,2	27,4	27,5	28,3	28,2	28,4	27,6	28,2	28,7	28,5	29,1
Друго / Second	28,7	27,9	28,8	30,6	33,4	31,2	30,7	29,8	31,4	30,8	31,9	29,3	30,4	26,0	27,3	29,2	28,2	28,6	24,3	32,1	32,3
Треће / Third	25,0	-	27,5	-	-	32,5	30,8	32,5	-	32,3	30,0	19,0	30,0	21,5	-	37,5	-	42,0	24,8	-	37,5
Четврто и више / Fourth and over	32,5	-	37,5	22,5	22,5	-	42,5	37,5	-	-	-	-	-	-	-	32,5	-	32,0	-	-	-

Војводина / Vojvodina

Свега / All	28,2	27,2	28,2	27,7	28,9	27,5	28,3	28,4	28,2	28,0	28,1	28,1	26,9	27,5	27,9	28,2	27,9	27,4	27,9	28,7	27,9
Прво / First	28,1	27,2	28,0	27,4	28,8	27,5	28,2	28,1	28,1	28,0	27,9	27,9	27,0	27,3	28,0	28,3	27,8	27,2	27,8	28,6	27,8
Друго / Second	30,5	26,7	32,5	28,3	31,8	28,9	30,5	-	30,0	28,9	33,8	32,0	24,0	31,5	27,3	25,8	29,6	30,1	30,8	35,0	30,1
Треће / Third	-	-	-	30,8	-	-	-	37,5	-	22,5	27,5	-	-	-	-	-	-	-	-	-	-
Четврто и више / Fourth and over	-	-	-	37,5	-	-	-	37,5	-	-	-	-	-	-	-	-	-	-	-	-	-

Косово и Метохија / Kosovo and Metohia

Свега / All	28,9	29,0	28,9	27,9	30,3	29,2	28,6	28,6
Прво / First	28,7	28,8	28,5	27,4	29,1	29,0	28,6	28,4
Друго / Second	32,5	28,9	31,0	31,9	36,6	30,0	27,5	28,1
Треће / Third	32,5	37,5	30,4	30,5	38,6	32,5	29,4	31,3
Четврто и више / Fourth and over	37,5	35,8	31,9	33,9	35,0	33,3	32,5	35,5

**2-14. БРУТО И НЕТО СТОПЕ РЕПРОДУКЦИЈЕ, 1950, 1960, 1970, 1980, 1990, 2000–2010.
GROSS AND NET REPRODUCTION RATES, 1950, 1960, 1970, 1980, 1990, 2000–2010**

Година посматрања <i>Referent year</i>	Република Србија / Republic of Serbia				Година посматрања <i>Referent year</i>	Република Србија / Republic of Serbia			
	свега / All	централна Србија <i>Central Serbia</i>	Војводина <i>Vojvodina</i>	Косово и Метохија <i>Kosovo and Metohia</i>		свега / All	централна Србија <i>Central Serbia</i>	Војводина <i>Vojvodina</i>	Косово и Метохија <i>Kosovo and Metohia</i>
БРУТО СТОПА / GROSS RATE					НЕТО СТОПА/ NET RATE				
1950	1,83	1,70	1,54	3,60	1950	1,49	1,44	1,31	2,28
1960	1,24	1,01	1,06	3,22	1960	1,02	0,87	0,91	2,07
1970	1,09	0,90	0,82	2,64	1970	0,97	0,82	0,75	2,02
1980	1,11	0,90	0,90	2,36	1980	1,03	0,86	0,86	2,04
1990	1,01	0,85	0,82	1,70	1990	0,97	0,82	0,80	1,59
2000	0,72	0,73	0,68	...	2000	0,70	0,72	0,66	...
2001	0,76	0,77	0,72	...	2001	0,75	0,76	0,71	...
2002	0,75	0,76	0,72	...	2002	0,74	0,76	0,70	...
2003	0,75	0,77	0,71	...	2003	0,74	0,76	0,70	...
2004	0,76	0,77	0,73	...	2004	0,74	0,75	0,72	...
2005	0,70	0,71	0,68	...	2005	0,69	0,70	0,67	...
2006	0,69	0,69	0,69	...	2006	0,68	0,68	0,68	...
2007	0,67	0,67	0,67	...	2007	0,66	0,66	0,66	...
2008	0,68	0,68	0,66	...	2008	0,67	0,67	0,65	...
2009	0,69	0,70	0,68	...	2009	0,69	0,69	0,68	...
2010	0,69	0,69	0,68	...	2010	0,68	0,68	0,67	...

¹⁾ За период 1950-1955. и за 1959. годину, услед нерасполагања подацима о броју живорођених-према полу и старости мајке, бруто стопе репродукције апроксимирани су на следећи начин: $p=судф*0,485$; нето стопе репродукције рачунате су множењем овако израчунатих бруто стопа репродукције са бројем живих жена старости 32 године (lf_{32}), за одговарајуће године посматрања. У изради нето стопа репродукције за сав преостали период посматрања коришћене су скраћене апроксимативне Таблице морталитета за одговарајуће године посматрања.

Посматрано по републикама и покрајинама, за израчунавање нето стопа репродукције коришћене су детаљне таблице морталитета, и то за 1950. годину и за период 1953-1968. таблице морталитета 1952-1954; за период 1969-1972. таблице морталитета 1960-1962, а за 1973-1980. таблице морталитета 1970-1972. Од 1981. године користе се скраћене апроксимативне таблице морталитета за одговарајућу годину.

¹⁾ In the period 1950-1955 and for 1959, due to the unavailable data on the number of live births by sex and age of mother, gross reproduction rates are approximated as follows: $p=судф*0,485$; net reproduction rates are calculated when gross reproduction rates are multiplied by the number of live women, aged 32 (lf_{32}), for the referent years. For other net reproduction rates, in other referent periods, the abridged approximate mortality tables were used, for the requested referent years.

Observed by republics and provinces, for calculation of net reproduction rates, the detailed mortality tables were applied; referring to 1950 and to the period 1953-1968, the mortality tables 1952-1954 were used; for the period 1969-1972, the mortality tables 1960-1962 were used and for 1973-1980, the tables 1970-1972. From 1981, the abridged approximate mortality tables have been used, relating to the referent year.

2-15. УМРЛИ, ПРЕМА МЕСЕЦУ СМРТИ, 1950, 1980, 1990, 2000–2010.
DEATHS, BY MONTHS, 1950, 1980, 1990, 2000–2010

	Укупно <i>Total</i>	Јануар <i>January</i>	Фебруар <i>February</i>	Март <i>March</i>	Април <i>April</i>	Мај <i>May</i>	Јун <i>June</i>	Јул <i>July</i>	Август <i>August</i>	Септем- бар <i>Sept.</i>	Октобар <i>October</i>	Новем- бар <i>Nov.</i>	Децем- бар <i>Dec.</i>	
РЕПУБЛИКА СРБИЈА	УМРЛИ / DEATHS													REPUBLIC OF SERBIA
1950	89842	8856	8359	8194	7790	7295	6401	7376	7454	6157	7051	7077	7832	1950
1980	85089	7934	6785	8017	7314	7371	6707	6420	6270	6158	7009	7082	8022	1980
1990	93729	9403	8228	9064	7985	7604	7016	6741	6999	6714	7715	7693	8567	1990
2000	104042	14688	8842	8744	8145	8113	7762	7805	7617	7140	8188	7966	9032	2000
2001	99008	9083	7921	8493	8055	8195	7824	7846	7385	7604	8316	8640	9646	2001
2002	102785	10322	8794	9137	8686	8509	8327	7751	7526	7388	8655	8278	9412	2002
2003	103946	9401	8702	10638	9167	8468	8164	7767	7839	7674	8622	8405	9099	2003
2004	104320	10597	9460	8889	8456	8541	8136	7959	7565	7630	8698	8852	9537	2004
2005	106771	10307	10308	9939	8628	9027	8312	8286	7749	7689	8838	8815	8873	2005
2006	102884	9614	8510	9302	8333	8789	8762	8033	7854	7776	8605	8499	8807	2006
2007	102805	9325	9142	8969	8330	8459	8116	8690	7785	7575	8471	8646	9297	2007
2008	102711	10012	8910	9002	8670	8707	8010	7755	8032	7829	8681	8305	8798	2008
2009	104000	10054	8674	9756	8611	8552	7942	8143	7991	7681	8638	8557	9401	2009
2010	103211	9310	8472	8974	8296	8712	8502	8454	8027	7910	8738	8530	9286	2010
	ДНЕВНИ ПРОСЕК / DAILY AVERAGE													
1950	246,1	285,7	298,5	264,3	259,7	235,3	213,4	237,9	240,5	205,2	227,5	235,9	252,6	1950
1980	233,1	255,9	242,3	258,6	243,8	237,8	223,6	207,1	202,3	205,3	226,1	236,1	258,8	1980
1990	256,8	303,3	293,9	292,4	266,2	245,3	233,9	217,5	225,8	223,8	248,9	256,4	276,4	1990
2000	285,0	473,8	315,8	282,1	271,5	261,7	258,7	251,8	245,7	238,0	264,1	265,5	291,4	2000
2001	271,3	293,0	282,9	274,0	268,5	264,4	260,8	253,1	238,2	253,5	268,3	288,0	311,2	2001
2002	281,6	333,0	314,1	294,7	289,5	274,5	277,6	250,0	242,8	246,3	279,2	275,9	303,6	2002
2003	284,8	303,3	310,8	343,2	305,6	273,2	272,1	250,5	252,9	255,8	278,1	280,2	293,5	2003
2004	285,0	341,8	326,2	286,7	281,9	275,5	271,2	256,7	244,0	254,3	280,6	295,1	307,6	2004
2005	292,5	332,5	368,1	320,6	287,6	291,2	277,1	267,3	250,0	256,3	285,1	293,8	286,2	2005
2006	281,9	310,1	303,9	300,1	277,8	283,5	292,1	259,1	253,4	259,2	277,6	283,3	284,1	2006
2007	281,7	300,8	326,5	289,3	277,7	272,9	270,5	280,3	251,1	252,5	273,3	288,2	299,9	2007
2008	280,6	323,0	307,2	290,4	289,0	280,9	267,0	250,2	259,1	261,0	280,0	276,8	283,8	2008
2009	284,9	324,3	309,8	314,7	287,0	275,9	264,7	262,7	257,8	256,0	278,6	285,2	303,3	2009
2010	282,8	300,3	302,6	289,5	276,5	281,0	283,4	272,7	258,9	263,7	281,9	284,3	299,5	2010
Централна Србија	УМРЛИ / DEATHS													Central Serbia
1950	53361	5498	4991	5008	4723	4315	3718	4171	4192	3572	4147	4292	4734	1950
1980	52953	5008	4294	5092	4570	4547	4177	3997	3783	3754	4288	4438	5005	1980
1990	60287	6056	5330	5968	5095	4819	4542	4230	4365	4312	4988	4935	5647	1990
2000	73966	10431	6321	6205	5772	5722	5500	5624	5326	5049	5834	5710	6472	2000
2001	70491	6518	5624	6000	5746	5871	5639	5590	5266	5398	5913	6134	6792	2001
2002	73279	7363	6348	6508	6126	6058	5802	5475	5403	5294	6250	5991	6661	2002
2003	74205	6663	6148	7626	6638	6148	5809	5530	5558	5497	6228	5973	6387	2003
2004	74556	7508	6870	6409	6049	6125	5816	5665	5333	5503	6172	6340	6766	2004
2005	76647	7473	7410	7094	6269	6469	5978	5942	5507	5518	6325	6348	6314	2005
2006	73770	6871	6087	6722	5974	6303	6263	5759	5660	5548	6148	6127	6308	2006
2007	73980	6723	6634	6452	5986	6155	5913	6165	5585	5381	6063	6254	6669	2007
2008	74511	7279	6432	6540	6358	6314	5867	5558	5805	5687	6304	6044	6323	2008
2009	75748	7301	6292	7165	6252	6273	5771	5991	5805	5661	6257	6175	6805	2009
2010	74812	6782	6136	6388	5995	6300	6207	6066	5870	5782	6286	6207	6793	2010
	ДНЕВНИ ПРОСЕК / DAILY AVERAGE													
1950	146,2	177,4	178,3	161,5	157,4	139,2	123,9	134,5	135,2	119,1	133,8	143,1	152,7	1950
1980	145,1	161,5	153,4	164,3	152,3	146,7	139,2	128,9	122,0	125,1	138,3	147,9	161,5	1980
1990	165,2	195,4	190,4	192,5	169,8	155,5	151,4	136,5	140,8	143,7	160,9	164,5	182,2	1990
2000	202,1	336,5	218,0	200,2	192,4	184,6	183,3	181,4	171,8	168,3	188,2	190,3	208,8	2000
2001	193,1	210,3	200,9	193,5	191,5	189,4	188,0	180,3	169,9	179,9	190,7	204,5	219,1	2001
2002	200,8	237,5	226,7	209,9	204,2	195,4	193,4	176,6	174,3	176,5	201,6	199,7	214,9	2002
2003	203,3	214,9	219,6	246,0	221,3	198,3	193,6	178,4	179,3	183,2	200,9	199,1	206,0	2003
2004	203,7	242,2	236,9	206,7	201,6	197,6	193,9	182,7	172,0	183,4	199,1	211,3	218,3	2004
2005	210,0	241,1	264,6	228,8	209,0	208,7	199,3	191,7	177,6	183,9	204,0	211,6	203,7	2005
2006	202,1	221,6	217,4	216,8	199,1	203,3	208,8	185,8	182,6	184,9	198,3	204,2	203,5	2006
2007	202,7	216,9	236,9	208,1	199,5	198,5	197,1	198,9	180,2	179,4	195,6	208,5	215,1	2007
2008	203,6	234,8	221,8	211,0	211,9	203,7	195,6	179,3	187,3	189,6	203,4	201,5	204,0	2008
2009	207,5	235,5	224,7	231,1	208,4	202,4	192,4	193,3	187,3	188,7	201,8	205,8	219,5	2009
2010	205,0	218,8	219,1	206,1	199,8	203,2	206,9	195,7	189,4	192,7	202,8	206,9	219,1	2010

2-15. УМРЛИ, ПРЕМА МЕСЕЦУ СМРТИ, 1950, 1980, 1990, 2000–2010. (наставак)
DEATHS, BY MONTHS, 1950, 1980, 1990, 2000–2010 (continued)

	Укупно <i>Total</i>	Јануар <i>January</i>	Фебруар <i>February</i>	Март <i>March</i>	Април <i>April</i>	Мај <i>May</i>	Јун <i>June</i>	Јул <i>July</i>	Август <i>August</i>	Септем- бар <i>Sept.</i>	Октобар <i>October</i>	Новем- бар <i>Nov.</i>	Децем- бар <i>Dec.</i>	
Војводина	УМРЛИ / DEATHS													Vojvodina
1950	23490	2285	2212	2094	2009	1846	1629	1930	2016	1734	1954	1856	1925	1950
1980	23227	2220	1815	2082	1964	1980	1836	1793	1751	1641	1898	1964	2283	1980
1990	25228	2417	2128	2334	2171	2026	1965	1885	1911	1833	2145	2112	2301	1990
2000	30076	4257	2521	2539	2373	2391	2262	2181	2291	2091	2354	2256	2560	2000
2001	28517	2565	2297	2493	2309	2324	2185	2256	2119	2206	2403	2506	2854	2001
2002	29506	2959	2446	2629	2560	2451	2525	2276	2123	2094	2405	2287	2751	2002
2003	29741	2738	2554	3012	2529	2320	2355	2237	2281	2177	2394	2432	2712	2003
2004	29764	3089	2590	2480	2407	2416	2320	2294	2232	2127	2526	2512	2771	2004
2005	30124	2834	2898	2845	2359	2558	2334	2344	2242	2171	2513	2467	2559	2005
2006	29114	2743	2423	2580	2359	2486	2499	2274	2194	2228	2457	2372	2499	2006
2007	28825	2602	2508	2517	2344	2304	2203	2525	2200	2194	2408	2392	2628	2007
2008	28200	2733	2478	2462	2312	2393	2143	2197	2227	2142	2377	2261	2475	2008
2009	28252	2753	2382	2591	2359	2279	2171	2152	2186	2020	2381	2382	2596	2009
2010	28399	2528	2336	2586	2301	2412	2295	2388	2157	2128	2452	2323	2493	2010
	ДНЕВНИ ПРОСЕК / DAILY AVERAGE													
1950	64,4	73,7	79,0	67,5	67,0	59,5	54,3	62,3	65,0	57,8	63,0	61,9	62,1	1950
1980	63,6	71,6	64,8	67,2	65,5	63,9	61,2	57,8	56,5	54,7	61,2	65,5	73,6	1980
1990	69,1	78,0	76,0	75,3	72,4	65,4	65,5	60,8	61,6	61,1	69,2	70,4	74,2	1990
2000	82,2	137,3	86,9	81,9	79,1	77,1	75,4	70,4	73,9	69,7	75,9	75,2	82,6	2000
2001	78,1	82,7	82,0	80,4	77,0	75,0	72,8	72,8	68,4	73,5	77,5	83,5	92,1	2001
2002	80,8	95,5	87,4	84,8	85,3	79,1	84,2	73,4	68,5	69,8	77,6	76,2	88,7	2002
2003	81,5	88,3	91,2	97,2	84,3	74,8	78,5	72,2	73,6	72,6	77,2	81,1	87,5	2003
2004	81,3	99,6	89,3	80,0	80,2	77,9	77,3	74,0	72,0	70,9	81,5	83,7	89,4	2004
2005	82,5	91,4	103,5	91,8	78,6	82,5	77,8	75,6	72,3	72,4	81,1	82,2	82,5	2005
2006	79,8	88,5	86,5	83,2	78,6	80,2	83,3	73,4	70,8	74,3	79,3	79,1	80,6	2006
2007	79,0	83,9	89,6	81,2	78,1	74,3	73,4	81,5	71,0	73,1	77,7	79,7	84,8	2007
2008	77,0	88,2	85,4	79,4	77,1	77,2	71,4	70,9	71,8	71,4	76,7	75,4	79,8	2008
2009	77,4	88,8	85,1	83,6	78,6	73,5	72,4	69,4	70,5	67,3	76,8	79,4	83,7	2009
2010	77,8	81,5	83,4	83,4	76,7	77,8	76,5	77,0	69,6	70,9	79,1	77,4	80,4	2010
Косово и Метохија	УМРЛИ / DEATHS													Kosovo and Metohia
1950	12991	1073	1156	1092	1058	1134	1054	1275	1246	851	950	929	1173	1950
1980	8909	706	676	843	780	844	694	630	736	763	823	680	734	1980
1990	8214	930	770	762	719	759	509	626	723	569	582	646	619	1990
2000	2000
2001	2001
2002	2002
2003	2003
2004	2004
2005	2005
2006	2006
2007	2007
2008	2008
2009	2009
2010	2010
	ДНЕВНИ ПРОСЕК / DAILY AVERAGE													
1950	35,6	34,6	41,3	35,2	35,3	36,6	35,1	41,1	40,2	28,4	30,6	31,0	37,8	1950
1980	24,4	22,8	24,1	27,2	26,0	27,2	23,1	20,3	23,7	25,4	26,5	22,7	23,7	1980
1990	22,5	30,0	27,5	24,6	24,0	24,5	17,0	20,2	23,3	19,0	18,8	21,5	20,0	1990
2000	2000
2001	2001
2002	2002
2003	2003
2004	2004
2005	2005
2006	2006
2007	2007
2008	2008
2009	2009
2010	2010

2-16. ПРОСЕЧНА СТАРОСТ УМРЛИХ, ПРЕМА ПОЛУ, 1950–2010.
DEATHS, BY MEAN AGE AND SEX, 1950–2010

Година Посматрања Referent year	Република Србија / Republic of Serbia				Година Посматрања Referent year	Република Србија / Republic of Serbia			
	укупно Total	централна Србија Central Serbia	Војводина Vojvodina	Косово и Метохија Kosovo and Metohia		укупно Total	централна Србија Central Serbia	Војводина Vojvodina	Косово и Метохија Kosovo and Metohia
	Мушки / Male					Женски / Female			
1950	35,9	37,7	39,8	21,5	1950	39,7	42,1	43,4	23,0
1951	37,5	38,6	43,0	24,3	1951	41,0	42,8	46,7	25,6
1952	38,6	40,6	44,6	22,2	1952	42,5	45,4	49,1	23,8
1953	40,3	43,3	47,6	22,3	1953	44,0	48,0	52,3	23,5
1954	40,0	42,1	47,2	21,8	1954	43,6	46,8	51,3	22,7
1955	41,1	44,3	49,2	22,3	1955	45,1	49,4	53,1	22,9
1956	45,3	47,9	51,6	26,4	1956	48,9	52,7	56,1	26,4
1957	43,5	47,4	50,6	23,8	1957	46,9	52,2	55,1	22,8
1958	46,1	49,2	53,1	25,7	1958	50,5	54,8	57,5	26,6
1959	48,6	51,3	56,7	26,8	1959	51,3	55,8	58,9	26,8
1960	48,4	52,6	54,9	25,2	1960	51,7	56,7	60,0	24,4
1961	48,8	52,7	54,3	26,2	1961	53,1	57,5	60,6	27,7
1962	50,6	55,0	57,6	28,3	1962	54,0	59,6	63,0	27,2
1963	50,3	54,7	57,4	25,1	1963	54,1	59,5	62,4	25,8
1964	52,1	57,0	58,5	25,1	1964	55,7	61,2	64,5	25,1
1965	52,2	56,5	58,4	27,8	1965	56,5	61,4	64,2	27,4
1966	53,9	57,9	58,9	30,5	1966	57,6	62,1	61,0	29,5
1967	55,2	59,2	60,7	29,7	1967	59,0	63,7	66,7	28,6
1968	55,9	60,4	60,4	30,0	1968	60,0	64,6	66,9	30,4
1969	57,0	60,6	61,3	33,6	1969	61,2	65,2	67,5	32,1
1970	57,8	61,1	62,4	34,2	1970	61,7	65,8	68,5	32,2
1971	57,6	61,1	62,4	33,2	1971	61,2	66,0	68,5	31,2
1972	59,2	62,1	62,9	37,6	1972	63,6	67,1	69,1	36,1
1973	58,6	61,9	63,4	35,1	1973	63,2	67,1	69,5	32,8
1974	58,6	62,1	63,4	33,9	1974	63,3	67,3	69,3	31,8
1975	59,5	62,7	64,3	34,6	1975	64,2	67,8	70,7	31,6
1976	60,3	63,3	64,8	37,4	1976	64,9	68,3	70,6	36,6
1977	60,3	63,6	64,3	36,3	1977	65,1	68,6	71,0	34,3
1978	61,3	64,4	64,6	38,5	1978	65,8	68,9	71,5	37,0
1979	61,2	64,1	64,6	38,8	1979	66,1	69,4	71,0	36,1
1980	62,4	65,1	65,2	40,1	1980	67,3	70,0	71,6	39,2
1981	62,6	65,3	65,1	42,0	1981	67,6	70,3	71,7	39,9
1982	62,2	65,2	64,6	40,9	1982	67,3	70,6	71,8	39,2
1983	62,1	65,2	64,6	40,9	1983	66,6	69,9	70,8	37,8
1984	62,1	65,1	64,4	41,1	1984	67,2	70,1	71,2	40,7
1985	62,4	65,4	64,7	44,3	1985	67,1	70,1	71,0	42,8
1986	63,0	65,9	65,0	42,9	1986	67,8	70,6	71,4	41,2
1987	63,0	65,9	64,8	43,6	1987	68,0	70,8	71,5	41,4
1988	63,1	65,8	65,0	44,0	1988	67,9	70,6	71,8	41,1
1989	63,6	66,2	65,3	45,3	1989	68,4	71,0	71,8	42,9
1990	64,3	66,3	65,3	47,8	1990	69,4	71,3	71,8	45,6
1991	63,9	65,8	64,6	49,2	1991	69,8	71,4	71,9	49,1
1992	64,4	66,0	65,1	50,6	1992	70,0	71,2	71,9	50,6
1993	64,8	66,4	65,6	50,4	1993	69,9	71,3	71,6	48,7
1994	65,1	66,5	65,6	53,0	1994	70,4	71,3	72,0	54,7
1995	65,5	66,7	66,2	55,9	1995	70,7	71,7	71,9	56,1
1996	65,9	66,9	66,2	57,2	1996	70,9	71,7	72,2	58,7
1997	65,9	67,1	65,8	57,9	1997	71,0	71,7	72,0	60,0
1998	67,5	67,7	67,0	...	1998	72,6	72,4	73,1	...
1999	67,7	68,0	66,8	...	1999	72,8	72,6	73,1	...
2000	67,8	68,1	67,0	...	2000	73,0	72,9	73,2	...
2001	67,8	68,1	67,0	...	2001	72,9	72,8	73,0	...
2002	68,3	68,7	67,3	...	2002	73,4	73,4	73,4	...
2003	68,6	68,9	67,7	...	2003	73,6	73,6	73,7	...
2004	68,2	68,7	66,9	...	2004	73,4	73,4	73,5	...
2005	68,8	69,2	67,7	...	2005	73,9	73,9	73,7	...
2006	68,9	69,4	67,7	...	2006	74,1	74,1	73,9	...
2007	69,2	69,7	67,8	...	2007	74,4	74,6	74,0	...
2008	69,9	70,4	68,6	...	2008	75,2	75,4	74,8	...
2009	70,3	70,8	68,9	...	2009	75,6	75,7	75,2	...
2010	70,6	71,2	69,1	...	2010	75,9	76,0	75,5	...

2-17. УМРЛИ, ПРЕМА СТАРОСТИ И ПОЛУ, 2000–2010. (наставак)
DEATHS, BY AGE AND SEX, 2000–2010 (continued)

		2000	2001	2002	2003	2004	2005	2006	2007	2008	2009	2010		
Косово и Метохија / Kosovo and Metohia														
Укупно	Мушки	Male	Total
	Женски	Female	
0–4	Свега	All	0–4
	Мушки	Male	
0	Женски	Female	0
	Свега	All	
1	Мушки	Male	1
	Женски	Female	
2	Свега	All	2
	Мушки	Male	
3	Женски	Female	3
	Свега	All	
4	Мушки	Male	4
	Женски	Female	
5–9	Свега	All	5–9
	Мушки	Male	
5	Женски	Female	5
	Свега	All	
6	Мушки	Male	6
	Женски	Female	
7	Свега	All	7
	Мушки	Male	
8	Женски	Female	8
	Свега	All	
9	Мушки	Male	9
	Женски	Female	
10–14	Свега	All	10–14
	Мушки	Male	
15–19	Женски	Female	15–19
	Свега	All	
20–24	Мушки	Male	20–24
	Женски	Female	
25–29	Свега	All	25–29
	Мушки	Male	
30–34	Женски	Female	30–34
	Свега	All	
35–39	Мушки	Male	35–39
	Женски	Female	
40–44	Свега	All	40–44
	Мушки	Male	
45–49	Женски	Female	45–49
	Свега	All	
50–54	Мушки	Male	50–54
	Женски	Female	
55–59	Свега	All	55–59
	Мушки	Male	
60–64	Женски	Female	60–64
	Свега	All	
65–69	Мушки	Male	65–69
	Женски	Female	
70–74	Свега	All	70–74
	Мушки	Male	
75–79	Женски	Female	75–79
	Свега	All	
80–84	Мушки	Male	80–84
	Женски	Female	
85 и више	Свега	All	85 and over
	Мушки	Male	
Непознато	Женски	Female	Unknown
	Свега	All	
	Мушки	Male	
	Женски	Female	

2-18. УМРЛИ, ПРЕМА МЕСТУ СМРТИ И ЛЕЧЕЊУ, 2000–2010.
DEATHS, BY PLACE OF OCCURRENCE AND MEDICAL TREATMENT, 2000–2010

	2000	2001	2002	2003	2004	2005	2006	2007	2008	2009	2010	
РЕПУБЛИКА СРБИЈА	104042	99008	102785	103946	104320	106771	102884	102805	102711	104000	103211	REPUBLIC OF SERBIA
МЕСТО СМРТИ												PLACE OF OCCURRENCE
Здравствена организација	35881	34654	33662	35161	35779	38956	39262	39012	40025	41750	41559	Health organization
Друго место	68161	64354	69123	68785	68541	67815	63622	63793	62686	62250	61652	Other place
% у здравственој организ.	34,5	35,0	32,7	33,8	34,3	36,5	38,2	37,9	39,0	40,1	40,3	In health organization, %
ЛЕЧЕЊЕ												MEDICAL TREATMENT
Лечени	96042	91302	95388	96286	96507	94667	91680	91805	91831	93383	93453	Medically treated
Нису лечени и непознато	8000	7706	7397	7660	7813	12104	11204	11000	10880	10617	9758	Without medical treatment and unknown
% лечених	92,3	92,2	92,8	92,6	92,5	88,7	89,1	89,3	89,4	89,8	90,5	% of medically treated
Централна Србија	73966	70491	73279	74205	74556	76647	73770	73980	74511	75748	74812	Central Serbia
МЕСТО СМРТИ												PLACE OF OCCURRENCE
Здравствена организација	26053	25268	24151	26044	25632	28463	29370	28704	29668	31182	30939	Health organization
Друго место	47913	45223	49128	48161	48924	48184	44400	45276	44843	44566	43873	Other place
% у здравственој организ.	35,2	35,8	33,0	35,1	34,4	37,1	39,8	38,8	39,8	41,2	41,4	In health organization, %
ЛЕЧЕЊЕ												MEDICAL TREATMENT
Лечени	68080	64944	67520	68137	68463	67483	65230	65552	66004	67810	67708	Medically treated
Нису лечени и непознато	5886	5547	5759	6068	6093	9164	8540	8428	8507	7938	7104	Without medical treatment and unknown
% лечених	92,0	92,1	92,1	91,8	91,8	88,0	88,4	88,6	88,6	89,5	90,5	% of medically treated
Војводина	30076	28517	29506	29741	29764	30124	29114	28825	28200	28252	28399	Vojvodina
МЕСТО СМРТИ												PLACE OF OCCURRENCE
Здравствена организација	9828	9386	9511	9117	10147	10493	9892	10308	10357	10568	10620	Health organization
Друго место	20248	19131	19995	20624	19617	19631	19222	18517	17843	17684	17779	Other place
% у здравственој организ.	32,6	32,9	32,2	30,7	34,1	34,8	34,0	35,8	36,7	37,4	37,4	In health organization, %
ЛЕЧЕЊЕ												MEDICAL TREATMENT
Лечени	27962	26358	27868	28149	28044	27184	26450	26253	25827	25573	25745	Medically treated
Нису лечени и непознато	2114	2159	1638	1592	1720	2940	2664	2572	2373	2679	2654	Without medical treatment and unknown
% лечених	92,9	92,4	94,4	94,6	94,2	90,2	90,8	91,1	91,6	90,5	90,7	% of medically treated
Косово и Метохија	Kosovo and Metohia
МЕСТО СМРТИ												PLACE OF OCCURRENCE
Здравствена организација	Health organization
Друго место	Other place
% у здравственој организ.	In health organization, %
ЛЕЧЕЊЕ												MEDICAL TREATMENT
Лечени	Medically treated
Нису лечени и непознато	Without medical treatment and unknown
% лечених	% of medically treated

2-19. ОПШТА И СПЕЦИФИЧНЕ СТОПЕ МОРТАЛИТЕТА, ПРЕМА ПОЛУ, 1950, 1960, 1970, 1980, 1990, 1994–2010.

	1950	1960	1970	1980	1990	1994	1995	1996	1997	1998	1999
РЕПУБЛИКА СРБИЈА	УКУПНО										
Укупно	13,34	9,92	9,31	9,19	9,48	10,19	10,35	10,74	10,72	13,13	13,45
0	118,11	86,16	56,26	33,90	23,21	18,58	17,18	15,10	14,24	11,85	11,13
1–4	12,73	6,52	2,61	1,20	0,91	0,77	0,65	0,66	0,52	0,43	0,40
5–9	2,31	0,82	0,55	0,50	0,37	0,25	0,25	0,25	0,26	0,29	0,27
10–14	1,69	0,61	0,51	0,33	0,30	0,25	0,24	0,22	0,23	0,25	0,25
15–19	3,31	1,09	0,72	0,54	0,56	0,51	0,48	0,52	0,52	0,59	0,59
20–24	5,01	1,42	1,00	0,81	0,69	0,67	0,66	0,66	0,75	0,85	0,89
25–29	4,90	1,77	1,20	0,89	0,86	0,84	0,76	0,78	0,80	0,92	0,97
30–34	5,93	2,12	1,52	1,15	1,15	1,13	1,02	1,07	1,12	1,20	1,13
35–39	5,13	2,48	2,08	1,67	1,81	1,75	1,72	1,70	1,67	1,85	1,82
40–44	6,19	3,51	3,08	2,65	2,57	2,86	2,94	2,93	2,89	3,16	2,97
45–49	7,75	5,16	4,65	4,39	4,32	4,60	4,16	4,64	4,80	5,09	5,24
50–54	11,52	8,22	7,01	7,02	6,89	7,30	7,45	7,40	7,50	7,94	7,91
55–59	14,81	13,03	11,60	10,61	11,16	11,77	11,62	11,63	11,80	12,09	12,61
60–64	25,22	21,35	19,38	16,18	17,24	18,51	18,67	19,28	19,48	19,38	19,00
65–69	34,51	35,26	31,53	27,87	26,91	28,41	28,45	30,47	29,68	30,67	31,13
70–74	57,79	57,03	55,17	48,39	42,07	45,49	45,42	47,72	47,30	49,84	50,81
75–79	90,72	84,81	89,26	76,44	73,60	69,60	65,81	68,61	68,53	80,28	83,85
80–84	144,10	128,45	137,00	137,69	123,34	118,67	123,66	129,00	123,60	139,82	132,68
85 и више	241,13	179,96	210,52	219,89	202,61	189,89	197,78	193,07	185,59	242,34	239,71
	Мушк										
Свега	13,96	9,90	9,75	9,76	10,23	10,84	10,92	11,30	11,39	14,03	14,29
0	124,49	86,99	56,45	34,80	24,33	20,68	18,52	16,57	16,15	13,09	12,53
1–4	12,84	6,07	2,48	1,24	0,91	0,81	0,71	0,67	0,60	0,41	0,41
5–9	2,42	0,84	0,67	0,53	0,41	0,31	0,29	0,27	0,30	0,35	0,30
10–14	1,67	0,64	0,61	0,41	0,35	0,30	0,26	0,25	0,27	0,30	0,29
15–19	3,34	1,12	0,83	0,71	0,78	0,66	0,63	0,69	0,67	0,81	0,79
20–24	5,20	1,36	1,34	1,11	0,97	0,95	0,89	0,92	1,06	1,26	1,35
25–29	5,12	1,71	1,47	1,23	1,20	1,18	1,03	1,04	1,11	1,34	1,41
30–34	6,07	2,20	1,87	1,48	1,56	1,50	1,35	1,39	1,48	1,73	1,57
35–39	5,50	2,67	2,54	2,18	2,44	2,23	2,27	2,17	2,10	2,45	2,36
40–44	6,68	3,64	3,85	3,41	3,36	3,68	3,82	3,76	3,64	4,11	3,95
45–49	9,05	5,82	5,96	5,84	5,68	6,01	5,53	6,13	6,43	6,88	6,86
50–54	13,52	9,31	8,90	9,37	9,19	9,51	9,87	9,61	9,76	10,53	10,65
55–59	17,54	15,22	14,60	14,33	15,36	15,69	15,45	15,60	15,54	16,42	16,81
60–64	28,70	24,43	23,40	21,08	23,34	24,58	24,64	25,47	25,92	25,62	25,31
65–69	39,56	40,65	38,40	34,89	34,81	35,89	35,79	38,22	37,58	39,42	39,98
70–74	63,4	65,17	63,38	56,81	51,36	52,95	52,65	56,04	56,54	60,73	61,52
75–79	99,78	91,78	102,15	86,48	85,29	75,07	72,13	75,07	74,53	92,84	96,37
80–84	154,64	138,63	151,20	147,83	135,60	122,66	123,57	126,68	124,90	152,30	145,22
85 и више	248,10	196,93	225,79	224,17	210,95	179,31	184,69	175,33	167,65	255,95	246,27
	Женски										
Свега	12,76	9,94	8,87	8,62	8,74	9,54	9,79	10,19	10,06	12,27	12,66
0	111,23	85,28	56,05	32,93	22,01	16,31	15,73	13,51	12,17	10,56	9,64
1–4	12,63	7,00	2,75	1,15	0,91	0,72	0,58	0,65	0,44	0,45	0,40
5–9	3,70	0,79	0,42	0,46	0,33	0,19	0,20	0,24	0,21	0,23	0,24
10–14	1,71	0,57	0,40	0,23	0,26	0,19	0,22	0,19	0,19	0,20	0,20
15–19	3,29	1,06	0,60	0,37	0,34	0,35	0,32	0,34	0,36	0,36	0,38
20–24	4,83	1,48	0,65	0,50	0,40	0,39	0,42	0,38	0,43	0,42	0,42
25–29	4,71	1,84	0,91	0,53	0,50	0,49	0,48	0,51	0,49	0,49	0,53
30–34	5,82	2,04	1,16	0,80	0,72	0,76	0,69	0,75	0,76	0,67	0,69
35–39	4,80	2,30	1,62	1,16	1,15	1,27	1,16	1,22	1,23	1,26	1,29
40–44	5,69	3,40	2,35	1,90	1,76	2,01	2,04	2,10	2,13	2,21	1,99
45–49	6,44	4,57	3,52	2,96	2,96	3,18	2,79	3,15	3,16	3,32	3,62
50–54	9,77	7,12	5,36	4,85	4,67	5,16	5,10	5,25	5,29	5,46	5,29
55–59	12,69	10,92	8,95	7,48	7,20	8,09	8,03	7,91	8,30	8,09	8,75
60–64	22,56	18,71	15,54	12,15	11,96	13,01	13,26	13,70	13,67	13,81	13,40
65–69	30,66	31,26	25,50	22,24	20,88	22,24	22,31	23,91	22,96	23,37	23,75
70–74	53,70	51,29	48,73	41,21	35,27	39,90	40,06	41,57	40,45	42,19	43,10
75–79	84,17	79,98	80,69	68,71	65,44	65,61	61,31	64,05	64,28	72,38	76,07
80–84	136,36	121,84	128,16	130,82	114,53	115,76	123,72	130,73	122,67	132,28	125,18
85 и више	236,44	170,45	201,57	217,48	197,23	197,71	207,59	206,54	199,79	234,51	235,96

GENERAL AND SPECIFIC MORTALITY RATES BY SEX, 1950, 1960, 1970, 1980, 1990, 1994–2010

2000	2001	2002	2003	2004	2005	2006	2007	2008	2009	2010	
TOTAL											REPUBLIC OF SERBIA
13,84	13,20	13,68	13,80	13,98	14,35	13,88	13,93	13,97	14,21	14,16	Total
11,04	10,80	10,33	9,09	8,09	7,75	7,39	7,02	6,75	7,10	6,68	0
0,52	0,43	0,39	0,39	0,34	0,29	0,30	0,26	0,28	0,25	0,30	1–4
0,22	0,25	0,20	0,16	0,18	0,18	0,20	0,15	0,14	0,15	0,13	5–9
0,28	0,23	0,25	0,20	0,20	0,17	0,15	0,16	0,14	0,20	0,15	10–14
0,55	0,48	0,44	0,44	0,47	0,42	0,39	0,44	0,41	0,35	0,36	15–19
0,84	0,78	0,67	0,62	0,68	0,71	0,67	0,73	0,67	0,58	0,53	20–24
0,86	0,85	0,85	0,75	0,83	0,77	0,79	0,83	0,80	0,76	0,69	25–29
1,20	1,13	1,03	0,88	0,89	1,07	0,97	0,95	0,98	1,07	0,86	30–34
1,76	1,68	1,50	1,54	1,51	1,45	1,38	1,36	1,33	1,33	1,27	35–39
2,92	2,83	2,65	2,67	2,66	2,68	2,47	2,35	2,37	2,31	2,15	40–44
5,07	5,05	4,86	4,85	4,94	4,51	4,34	4,27	4,34	4,18	3,97	45–49
8,20	8,02	7,87	8,13	7,82	7,87	7,58	7,39	7,14	6,98	6,79	50–54
12,94	12,22	12,40	12,18	11,99	11,82	11,68	11,40	11,45	11,27	11,21	55–59
19,41	18,31	18,59	18,59	18,69	18,43	17,72	17,25	16,81	16,15	16,19	60–64
31,85	29,26	29,70	29,57	29,25	28,51	27,46	26,81	25,37	26,17	26,18	65–69
51,05	47,96	48,87	48,58	48,01	48,13	45,20	44,18	42,72	41,88	41,07	70–74
83,21	78,80	80,55	79,70	78,82	80,56	75,91	74,79	73,65	74,65	72,15	75–79
134,01	119,88	127,06	127,16	129,25	132,36	124,24	123,17	122,76	121,17	119,24	80–84
244,16	226,48	239,26	236,61	216,58	213,74	190,70	189,66	184,11	183,85	177,37	85 and over
Male											
14,70	13,99	14,42	14,50	14,71	15,02	14,52	14,56	14,48	14,71	14,66	All
12,92	12,76	11,98	9,73	9,17	9,32	8,50	8,11	7,43	7,77	7,55	0
0,49	0,48	0,41	0,44	0,43	0,31	0,29	0,31	0,24	0,30	0,33	1–4
0,27	0,32	0,23	0,19	0,20	0,2	0,25	0,17	0,16	0,16	0,15	5–9
0,33	0,27	0,31	0,27	0,24	0,21	0,18	0,20	0,18	0,24	0,16	10–14
0,78	0,64	0,57	0,64	0,68	0,6	0,54	0,65	0,58	0,46	0,49	15–19
1,20	1,15	0,98	0,90	1,01	1,06	0,99	1,13	0,99	0,88	0,76	20–24
1,24	1,23	1,20	1,08	1,25	1,15	1,13	1,26	1,18	1,14	0,97	25–29
1,57	1,56	1,40	1,10	1,18	1,46	1,35	1,40	1,41	1,51	1,18	30–34
2,34	2,23	1,87	2,08	2,06	1,97	1,81	1,84	1,75	1,77	1,68	35–39
4,04	3,72	3,49	3,45	3,55	3,43	3,23	3,06	3,20	3,10	2,78	40–44
6,74	6,68	6,39	6,40	6,55	6,09	5,80	5,83	5,78	5,63	5,34	45–49
11,37	10,81	10,77	10,99	10,76	10,5	10,30	10,15	9,60	9,46	9,45	50–54
17,43	16,56	17,25	16,97	16,46	16,17	16,13	15,58	15,86	15,30	15,35	55–59
25,68	23,93	24,59	24,61	25,17	24,92	24,33	23,21	22,63	22,53	22,20	60–64
40,92	37,27	38,16	37,97	37,78	37,12	35,44	35,18	33,53	34,82	34,38	65–69
62,01	58,81	58,79	59,23	59,30	58,68	55,84	54,34	52,8	51,77	51,23	70–74
95,51	90,08	93,66	90,82	88,88	92,12	86,77	84,79	84,03	84,72	83,84	75–79
143,91	127,79	136,94	135,62	137,21	141,44	130,07	131,62	126,85	126,79	125,00	80–84
249,94	236,39	238,53	235,15	215,83	216,4	191,35	193,43	185,46	183,96	173,43	85 and over
Female											
13,03	12,44	12,97	13,14	13,28	13,72	13,28	13,33	13,49	13,73	13,68	All
9,05	8,73	8,59	8,41	6,94	6,09	6,20	5,86	6,02	6,38	5,75	0
0,55	0,37	0,37	0,33	0,24	0,26	0,31	0,21	0,32	0,19	0,27	1–4
0,17	0,18	0,17	0,13	0,16	0,15	0,14	0,14	0,11	0,13	0,11	5–9
0,24	0,19	0,18	0,12	0,16	0,12	0,12	0,13	0,10	0,16	0,14	10–14
0,31	0,32	0,29	0,22	0,24	0,24	0,23	0,22	0,22	0,24	0,23	15–19
0,46	0,40	0,35	0,34	0,34	0,35	0,34	0,32	0,33	0,26	0,28	20–24
0,49	0,47	0,49	0,41	0,38	0,38	0,45	0,38	0,40	0,37	0,39	25–29
0,83	0,70	0,67	0,67	0,59	0,67	0,59	0,49	0,55	0,63	0,53	30–34
1,19	1,14	1,14	1,00	0,97	0,94	0,94	0,89	0,91	0,88	0,87	35–39
1,80	1,96	1,82	1,91	1,79	1,96	1,72	1,66	1,56	1,55	1,53	40–44
3,39	3,43	3,34	3,32	3,36	2,96	2,93	2,77	2,96	2,78	2,65	45–49
5,15	5,32	5,06	5,34	4,94	5,29	4,92	4,71	4,77	4,60	4,26	50–54
8,83	8,23	7,93	7,75	7,86	7,78	7,53	7,49	7,32	7,47	7,30	55–59
13,87	13,36	13,32	13,29	13,00	12,75	11,95	12,05	11,69	10,53	10,86	60–64
24,28	22,56	22,63	22,55	22,18	21,4	20,89	19,93	18,68	19,07	19,50	65–69
42,98	39,81	41,31	40,42	39,36	40,02	37,02	36,38	34,99	34,33	33,35	70–74
75,63	71,85	72,38	72,61	72,21	72,77	68,43	67,79	66,37	67,57	63,92	75–79
128,11	115,20	121,28	122,28	124,70	127,16	120,89	118,25	120,3	117,66	115,54	80–84
240,88	220,92	239,68	237,44	217,01	212,22	190,33	187,56	183,36	183,79	179,56	85 and over

2-19. ОПШТА И СПЕЦИФИЧНЕ СТОПЕ МОРТАЛИТЕТА, ПРЕМА ПОЛУ, 1950, 1960, 1970, 1980, 1990, 1994–2010. (наставак)

	1950	1960	1970	1980	1990	1994	1995	1996	1997	1998	1999
Централна Србија	УКУПНО										
Укупно	12,44	9,02	9,06	9,33	10,31	11,27	11,50	11,93	11,99	12,67	13,11
0	101,71	68,69	39,90	23,47	17,20	15,70	14,98	15,27	12,15	12,55	11,47
1–4	10,63	3,33	1,24	0,71	0,47	0,48	0,43	0,38	0,34	0,46	0,37
5–9	2,08	0,63	0,48	0,46	0,31	0,28	0,24	0,26	0,27	0,27	0,29
10–14	1,62	0,53	0,45	0,31	0,31	0,27	0,27	0,23	0,23	0,23	0,25
15–19	3,38	0,95	0,68	0,48	0,63	0,57	0,55	0,53	0,58	0,55	0,51
20–24	5,05	1,30	0,96	0,84	0,75	0,76	0,78	0,71	0,84	0,85	0,89
25–29	5,01	1,69	1,15	0,90	0,86	0,91	0,83	0,84	0,83	0,90	1,04
30–34	6,13	2,05	1,43	1,09	1,15	1,17	1,12	1,14	1,25	1,17	1,16
35–39	5,11	2,40	2,02	1,58	1,76	1,78	1,73	1,72	1,71	1,82	1,75
40–44	6,19	3,50	2,94	2,56	2,40	2,73	2,86	2,91	2,83	2,99	2,78
45–49	7,84	5,05	4,60	4,12	4,20	4,38	3,99	4,33	4,53	4,74	4,97
50–54	11,87	8,10	6,60	6,67	6,53	6,92	7,28	7,05	7,02	7,55	7,29
55–59	14,85	12,96	11,28	9,95	10,61	11,35	11,00	11,00	11,33	11,30	11,80
60–64	25,37	21,60	18,85	15,20	16,71	17,71	17,85	18,46	18,62	18,40	17,93
65–69	34,91	36,95	31,52	27,22	25,83	27,77	27,79	29,57	28,68	29,41	30,04
70–74	57,20	58,71	56,08	47,47	42,24	45,43	45,34	47,40	47,01	47,85	49,36
75–79	92,58	87,39	92,43	76,58	73,64	73,79	67,79	69,31	69,91	77,44	81,93
80–84	150,06	128,46	140,85	141,56	127,63	126,76	133,36	139,93	136,45	135,41	129,75
85 и више	254,78	191,66	211,10	232,29	220,65	211,59	223,08	221,18	216,83	237,32	236,62
	Мушк										
Свега	12,88	8,90	9,50	9,93	11,15	12,03	12,15	12,65	12,78	13,66	13,99
0	107,17	70,81	42,71	25,16	19,15	17,12	16,14	17,05	14,28	13,84	12,99
1–4	11,00	3,32	1,28	0,80	0,40	0,53	0,48	0,37	0,38	0,46	0,34
5–9	2,17	0,69	0,58	0,50	0,37	0,36	0,30	0,27	0,29	0,33	0,34
10–14	1,56	0,57	0,54	0,39	0,36	0,31	0,27	0,25	0,26	0,27	0,27
15–19	3,57	1,04	0,82	0,66	0,89	0,73	0,74	0,72	0,79	0,75	0,69
20–24	5,39	1,24	1,28	1,18	1,09	1,08	1,08	0,99	1,21	1,29	1,34
25–29	5,33	1,68	1,44	1,29	1,23	1,25	1,14	1,15	1,20	1,35	1,47
30–34	6,40	2,14	1,83	1,44	1,56	1,55	1,52	1,52	1,73	1,71	1,58
35–39	5,45	2,60	2,44	2,04	2,36	2,21	2,36	2,24	2,09	2,37	2,24
40–44	6,62	3,52	3,68	3,24	3,13	3,47	3,75	3,75	3,54	3,82	3,71
45–49	9,04	5,46	5,79	5,39	5,43	5,67	5,22	5,77	5,96	6,35	6,46
50–54	13,36	9,08	8,10	8,87	8,68	8,75	9,63	8,90	9,08	9,94	9,87
55–59	17,73	14,68	14,14	13,31	14,40	15,01	14,47	14,81	14,80	15,21	15,46
60–64	27,71	24,08	22,07	19,41	22,62	23,37	23,23	24,19	24,38	24,13	23,45
65–69	39,64	41,19	37,08	33,43	33,13	35,81	34,90	37,16	35,99	37,57	37,82
70–74	60,69	64,34	62,89	54,31	49,57	53,29	53,27	56,73	56,62	57,80	59,16
75–79	101,72	92,00	103,76	85,15	83,71	80,74	76,02	78,17	78,41	88,94	93,11
80–84	158,49	139,17	155,29	150,37	139,41	136,66	138,47	144,00	145,48	145,10	141,36
85 и више	254,34	204,02	229,33	239,49	223,97	220,39	227,26	223,97	224,69	251,04	244,29
	Женски										
Свега	12,02	9,13	8,64	8,74	9,48	10,54	10,87	11,23	11,21	11,72	12,27
0	95,88	66,43	36,88	21,66	15,12	14,17	13,73	13,36	9,88	11,19	9,86
1–4	10,25	3,35	1,19	0,62	0,54	0,43	0,37	0,38	0,30	0,45	0,41
5–9	1,98	0,56	0,36	0,42	0,25	0,20	0,18	0,26	0,25	0,20	0,23
10–14	1,68	0,48	0,35	0,24	0,26	0,23	0,27	0,22	0,19	0,19	0,22
15–19	3,19	0,86	0,53	0,29	0,36	0,40	0,35	0,34	0,37	0,34	0,32
20–24	4,73	1,36	0,63	0,48	0,40	0,43	0,47	0,42	0,46	0,41	0,43
25–29	4,73	1,70	0,85	0,49	0,48	0,55	0,52	0,52	0,45	0,46	0,61
30–34	5,90	1,96	1,03	0,72	0,73	0,78	0,73	0,76	0,77	0,64	0,75
35–39	4,79	2,22	1,60	1,12	1,15	1,35	1,11	1,21	1,33	1,28	1,27
40–44	5,75	3,47	2,23	1,90	1,66	1,97	1,95	2,08	2,12	2,17	1,86
45–49	6,62	4,69	3,54	2,86	3,00	3,10	2,76	2,89	3,10	3,16	3,50
50–54	10,57	7,11	5,32	4,64	4,45	5,16	5,00	5,26	5,01	5,26	4,82
55–59	12,69	11,27	8,81	7,09	7,02	7,90	7,74	7,42	8,08	7,66	8,41
60–64	23,61	19,48	15,73	11,75	11,58	12,57	12,95	13,26	13,40	13,21	12,96
65–69	31,41	33,84	26,52	22,25	20,12	21,25	21,92	23,20	22,48	22,47	23,42
70–74	54,76	54,70	50,63	41,48	36,78	39,69	39,60	40,66	40,03	40,58	42,03
75–79	86,06	84,13	84,93	69,69	66,47	68,99	62,22	63,35	64,14	69,83	74,61
80–84	143,95	121,55	131,57	135,29	118,74	120,01	129,80	137,06	130,47	129,14	122,36
85 и више	255,09	184,54	200,40	228,09	218,33	205,73	220,32	219,34	211,53	228,90	231,93

GENERAL AND SPECIFIC MORTALITY RATES BY SEX, 1950, 1960, 1970, 1980, 1990, 1994–2010 (continued)

2000	2001	2002	2003	2004	2005	2006	2007	2008	2009	2010	
TOTAL											Central Serbia
13,49	12,88	13,39	13,56	13,70	14,12	13,64	13,73	13,87	14,15	14,03	Total
11,15	11,08	10,67	9,64	8,47	8,10	7,58	7,91	6,99	7,90	7,23	0
0,47	0,40	0,39	0,40	0,32	0,31	0,26	0,26	0,25	0,24	0,33	1–4
0,24	0,25	0,19	0,15	0,15	0,16	0,19	0,13	0,12	0,13	0,12	5–9
0,27	0,23	0,25	0,19	0,22	0,15	0,16	0,14	0,13	0,21	0,13	10–14
0,56	0,48	0,42	0,43	0,40	0,41	0,38	0,42	0,39	0,37	0,35	15–19
0,87	0,76	0,62	0,61	0,64	0,7	0,69	0,69	0,65	0,54	0,52	20–24
0,89	0,90	0,87	0,78	0,77	0,76	0,82	0,81	0,73	0,73	0,68	25–29
1,21	1,08	1,01	0,87	0,82	1,05	0,93	0,94	0,96	1,05	0,79	30–34
1,71	1,57	1,42	1,52	1,39	1,44	1,33	1,24	1,29	1,36	1,22	35–39
2,71	2,72	2,47	2,54	2,57	2,54	2,25	2,17	2,31	2,17	2,02	40–44
4,77	4,76	4,63	4,58	4,68	4,26	4,03	4,01	4,28	3,86	3,62	45–49
7,67	7,60	7,24	7,70	7,35	7,51	7,10	6,77	6,62	6,55	6,31	50–54
12,04	11,54	11,78	11,33	11,16	10,98	10,94	10,65	10,8	10,79	10,56	55–59
18,27	17,40	17,66	17,55	17,47	17,35	16,58	16,23	16,01	15,41	15,11	60–64
30,53	27,87	28,51	28,20	27,91	26,89	25,91	25,30	24,18	24,50	24,97	65–69
49,42	46,29	46,93	46,72	46,41	46,16	43,43	42,37	41,11	40,28	39,78	70–74
81,44	76,23	78,07	77,43	76,10	78,29	73,62	73,06	72,18	73,77	70,93	75–79
131,59	116,69	123,95	123,70	126,95	129,62	121,63	120,90	120,6	120,63	116,59	80–84
238,43	223,86	234,44	230,40	208,53	208,72	183,84	184,80	181,2	179,68	173,37	85 and over
Male											
14,41	13,73	14,23	14,28	14,51	14,81	14,26	14,35	14,39	14,66	14,51	All
13,21	13,47	12,45	10,18	9,54	9,76	8,81	8,86	7,83	8,54	8,24	0
0,39	0,46	0,38	0,45	0,41	0,34	0,23	0,30	0,21	0,27	0,35	1–4
0,27	0,30	0,21	0,16	0,17	0,2	0,24	0,13	0,16	0,17	0,13	5–9
0,29	0,26	0,30	0,28	0,25	0,18	0,20	0,18	0,16	0,25	0,14	10–14
0,80	0,65	0,57	0,61	0,55	0,58	0,52	0,63	0,58	0,46	0,47	15–19
1,30	1,13	0,91	0,87	0,93	1,03	1,01	1,06	0,97	0,82	0,72	20–24
1,28	1,28	1,25	1,16	1,16	1,14	1,17	1,24	1,1	1,11	0,90	25–29
1,60	1,51	1,41	1,04	1,09	1,42	1,25	1,39	1,35	1,47	1,10	30–34
2,27	2,05	1,75	2,09	1,93	1,94	1,73	1,70	1,72	1,85	1,59	35–39
3,71	3,50	3,25	3,30	3,40	3,23	2,87	2,78	3,18	2,96	2,61	40–44
6,26	6,24	6,05	5,99	6,23	5,75	5,40	5,43	5,55	5,24	4,93	45–49
10,42	10,17	9,82	10,34	10,05	9,96	9,54	9,36	8,89	8,71	8,69	50–54
16,00	15,42	16,30	15,62	15,08	14,73	15,01	14,43	14,86	14,54	14,30	55–59
24,20	22,47	23,03	23,06	23,07	23,42	22,31	21,66	20,96	21,37	20,32	60–64
38,64	35,02	36,33	35,64	35,48	34,32	32,82	32,72	31,84	32,02	32,25	65–69
59,46	56,20	56,40	56,36	56,98	55,80	52,85	51,31	50,03	49,07	48,66	70–74
92,67	86,89	89,58	86,97	85,93	88,89	83,44	82,24	81,41	83,04	81,58	75–79
141,39	123,51	133,14	131,44	134,18	137,48	126,58	127,84	123,92	125,11	122,41	80–84
243,06	231,68	235,94	227,48	212,27	210,68	185,16	187,73	182,11	179,52	168,09	85 and over
Female											
12,60	12,07	12,59	12,87	12,94	13,47	13,05	13,13	13,39	13,67	13,57	All
8,96	8,58	8,78	9,07	7,32	6,35	6,28	6,89	6,10	7,21	6,15	0
0,55	0,34	0,39	0,34	0,23	0,27	0,30	0,21	0,29	0,20	0,32	1–4
0,20	0,19	0,16	0,13	0,13	0,12	0,15	0,13	0,09	0,09	0,12	5–9
0,25	0,20	0,21	0,10	0,18	0,12	0,12	0,11	0,09	0,16	0,12	10–14
0,31	0,30	0,26	0,23	0,25	0,23	0,23	0,20	0,18	0,26	0,21	15–19
0,43	0,39	0,31	0,34	0,34	0,37	0,36	0,32	0,32	0,25	0,32	20–24
0,50	0,52	0,48	0,41	0,38	0,38	0,46	0,36	0,36	0,35	0,45	25–29
0,84	0,66	0,62	0,70	0,54	0,68	0,60	0,49	0,56	0,62	0,48	30–34
1,17	1,10	1,10	0,97	0,85	0,95	0,94	0,80	0,86	0,88	0,85	35–39
1,73	1,95	1,71	1,80	1,77	1,87	1,64	1,57	1,46	1,41	1,45	40–44
3,29	3,30	3,23	3,19	3,17	2,83	2,71	2,65	3,06	2,54	2,37	45–49
5,02	5,12	4,75	5,15	4,73	5,12	4,74	4,28	4,44	4,49	4,05	50–54
8,36	7,94	7,58	7,34	7,51	7,48	7,15	7,13	7,00	7,26	7,05	55–59
12,94	12,86	12,87	12,65	12,48	11,97	11,51	11,43	11,62	10,11	10,46	60–64
23,61	21,77	21,86	21,88	21,51	20,61	20,10	19,08	17,78	18,21	18,92	65–69
41,79	38,63	39,52	39,15	38,09	38,56	36,00	35,33	34,09	33,39	32,83	70–74
74,13	69,29	70,53	71,05	69,36	70,87	66,61	66,42	65,47	67,02	63,16	75–79
125,41	112,41	118,25	118,96	122,56	124,84	118,61	116,61	118,5	117,69	112,71	80–84
235,61	219,16	233,53	232,18	206,26	207,54	183,04	183,07	180,67	179,78	176,50	85 and over

2-19. ОПШТА И СПЕЦИФИЧНЕ СТОПЕ МОРТАЛИТЕТА, ПРЕМА ПОЛУ, 1950, 1960, 1970, 1980, 1990, 1994–2010. (наставак)

	1950	1960	1970	1980	1990	1994	1995	1996	1997	1998	1999
Војводина	УКУПНО										
Укупно	13,98	10,10	10,23	11,43	12,31	13,79	13,65	14,69	14,49	14,39	14,39
0	145,11	73,37	35,70	19,14	14,06	14,40	10,58	12,81	11,96	9,90	10,17
1–4	9,28	2,29	1,16	0,71	0,57	0,56	0,54	0,66	0,37	0,37	0,47
5–9	1,63	0,67	0,48	0,39	0,36	0,20	0,30	0,31	0,23	0,35	0,22
10–14	1,54	0,51	0,60	0,32	0,25	0,33	0,21	0,24	0,37	0,31	0,24
15–19	2,81	1,00	0,76	0,62	0,71	0,68	0,54	0,75	0,80	0,70	0,79
20–24	4,00	1,10	0,97	0,92	0,84	0,90	0,62	0,84	0,99	0,83	0,88
25–29	3,85	1,60	1,22	0,94	1,11	1,23	0,83	0,98	1,16	0,95	0,77
30–34	4,20	1,90	1,59	1,31	1,45	1,51	1,16	1,24	1,43	1,27	1,06
35–39	4,59	2,30	2,18	2,01	2,29	2,12	2,00	2,09	2,15	1,93	2,01
40–44	5,54	2,99	3,33	2,97	3,44	3,90	3,72	3,58	3,71	3,60	3,45
45–49	7,46	5,01	4,81	5,44	5,50	5,93	5,14	6,10	6,36	6,05	5,97
50–54	11,10	8,03	7,70	8,68	8,90	9,40	9,28	9,39	9,99	8,95	9,54
55–59	15,69	12,62	12,16	13,13	14,22	14,50	14,69	15,28	14,87	14,17	14,78
60–64	26,26	20,22	20,6	19,94	20,26	23,08	22,38	23,32	23,91	22,10	21,92
65–69	37,00	33,69	33,43	31,82	32,08	33,20	32,55	35,97	35,87	34,42	34,39
70–74	63,09	55,57	55,51	54,33	47,98	51,07	49,38	52,79	52,08	55,78	55,14
75–79	99,56	90,51	91,63	84,53	83,82	75,77	71,82	79,03	74,95	88,24	89,43
80–84	155,74	140,27	147,37	149,56	132,17	123,99	127,89	138,61	128,78	150,20	139,81
85 и више	268,46	215,98	255,58	278,77	242,40	194,80	199,96	205,47	194,50	255,33	247,52
	Мушк										
Свега	15,29	10,67	11,12	12,29	13,33	14,55	14,22	15,25	15,29	15,05	15,12
0	153,96		38,53	20,78	15,75	17,38	10,84	14,44	12,51	10,98	11,25
1–4	9,22	2,47	1,30	0,81	0,69	0,57	0,68	0,77	0,47	0,28	0,59
5–9	1,88	0,66	0,64	0,55	0,46	0,24	0,38	0,32	0,34	0,40	0,18
10–14	1,67	0,57	0,81	0,47	0,28	0,44	0,27	0,26	0,44	0,39	0,32
15–19	2,89	1,29	0,92	0,74	0,89	1,01	0,76	1,02	1,09	0,96	1,04
20–24	4,40	1,28	1,39	1,33	1,23	1,24	0,87	1,27	1,49	1,19	1,36
25–29	4,22	1,83	1,65	1,36	1,72	1,82	1,19	1,45	1,57	1,32	1,24
30–34	4,83	2,21	2,15	1,66	2,18	2,17	1,61	1,57	1,99	1,80	1,56
35–39	5,34	2,96	3,13	2,86	3,31	2,92	2,64	2,76	2,91	2,64	2,67
40–44	6,35	3,55	4,33	4,18	4,56	5,15	5,04	4,68	4,88	4,86	4,54
45–49	9,47	6,14	6,53	7,65	7,70	7,98	7,30	8,16	9,22	8,32	7,93
50–54	14,43	9,91	10,32	12,06	12,27	13,03	12,60	12,79	13,47	12,11	12,73
55–59	18,81	15,73	15,86	18,48	20,21	20,02	19,93	20,96	20,17	19,68	20,48
60–64	32,37	25,12	27,28	27,26	28,24	30,97	30,86	32,16	33,73	29,86	30,53
65–69	43,40	42,06	44,76	41,69	43,52	40,14	40,61	45,45	46,12	45,16	46,67
70–74	73,81	70,50	68,71	69,00	62,80	57,72	53,57	58,69	59,74	70,50	69,23
75–79	111,20	103,51	109,76	101,23	102,04	76,02	70,71	77,14	71,93	105,25	107,20
80–84	177,34	152,53	169,83	169,83	150,28	113,65	112,73	117,99	112,01	172,01	155,99
85 и више	299,36	232,64	254,09	284,06	273,14	140,38	142,90	137,12	118,74	270,76	252,14
	Женски										
Свега	12,78	9,57	9,39	10,61	11,35	13,06	13,12	14,16	13,73	13,77	13,71
0	135,47	67,73	32,67	17,40	12,28	11,28	10,31	11,06	11,39	8,76	9,03
1–4	9,34	2,09	1,01	0,44	0,44	0,55	0,40	0,55	0,26	0,47	0,35
5–9	1,37	0,67	0,31	0,22	0,26	0,17	0,22	0,30	0,13	0,29	0,27
10–14	1,41	0,45	0,39	0,17	0,22	0,23	0,15	0,22	0,31	0,22	0,16
15–19	2,73	0,71	0,59	0,49	0,52	0,36	0,33	0,48	0,51	0,42	0,53
20–24	3,64	0,92	0,53	0,48	0,44	0,56	0,38	0,42	0,51	0,45	0,38
25–29	3,54	1,37	0,78	0,50	0,49	0,65	0,47	0,53	0,75	0,57	0,28
30–34	3,64	1,60	1,03	0,94	0,69	0,86	0,73	0,91	0,88	0,74	0,56
35–39	3,90	1,76	1,20	1,17	1,24	1,31	1,36	1,41	1,39	1,21	1,35
40–44	4,76	2,50	2,38	1,78	2,29	2,64	2,39	2,48	2,54	2,31	2,33
45–49	5,56	3,98	3,39	3,24	3,36	3,93	3,03	4,07	3,53	3,76	3,98
50–54	8,21	6,27	5,42	5,63	5,72	6,00	6,16	6,21	6,70	5,97	6,50
55–59	13,14	9,81	8,88	8,96	8,68	9,54	10,00	10,20	10,13	9,21	9,64
60–64	21,60	16,16	14,77	14,15	13,78	16,13	15,01	15,70	15,52	15,43	14,58
65–69	32,10	27,43	24,20	24,11	24,44	27,50	25,86	28,09	27,39	25,95	24,70
70–74	55,12	45,90	45,92	43,39	38,16	45,91	46,18	48,32	46,30	46,71	46,11
75–79	91,50	82,12	80,14	73,65	72,43	75,58	72,69	80,51	77,28	79,00	79,99
80–84	140,28	132,79	135,35	138,19	121,83	132,25	140,12	155,60	142,75	139,05	131,52
85 и више	251,65	207,05	256,41	276,30	227,80	243,95	255,86	278,61	284,68	247,87	245,31

GENERAL AND SPECIFIC MORTALITY RATES BY SEX, 1950, 1960, 1970, 1980, 1990, 1994–2010 (continued)

2000	2001	2002	2003	2004	2005	2006	2007	2008	2009	2010	
TOTAL											Vojvodina
14,81	14,05	14,44	14,44	14,72	14,97	14,54	14,47	14,25	14,35	14,51	Total
10,74	9,99	9,39	7,50	7,02	6,77	6,86	4,62	6,08	4,90	5,14	0
0,67	0,50	0,39	0,36	0,38	0,22	0,41	0,26	0,36	0,28	0,20	1–4
0,17	0,27	0,25	0,19	0,26	0,22	0,20	0,21	0,16	0,19	0,14	5–9
0,31	0,24	0,24	0,21	0,15	0,22	0,13	0,21	0,17	0,18	0,20	10–14
0,53	0,48	0,49	0,47	0,63	0,46	0,41	0,48	0,45	0,32	0,41	15–19
0,75	0,84	0,82	0,65	0,78	0,73	0,63	0,84	0,72	0,67	0,53	20–24
0,79	0,72	0,80	0,65	0,97	0,79	0,72	0,89	0,97	0,85	0,72	25–29
1,16	1,24	1,09	0,93	1,09	1,12	1,08	0,97	1,06	1,15	1,04	30–34
1,87	1,97	1,71	1,57	1,82	1,47	1,50	1,68	1,44	1,23	1,42	35–39
3,46	3,11	3,09	3,01	2,86	3,06	3,02	2,83	2,53	2,69	2,50	40–44
5,89	5,83	5,48	5,55	5,62	5,14	5,14	4,94	4,50	4,98	4,84	45–49
9,60	9,15	9,56	9,30	9,10	8,86	8,86	9,04	8,54	8,12	8,06	50–54
15,38	14,02	14,03	14,40	14,18	14,07	13,67	13,46	13,27	12,62	13,03	55–59
22,48	20,78	21,10	21,35	22,02	21,37	20,79	19,99	18,94	18,13	19,10	60–64
35,77	33,31	33,09	33,40	32,96	32,98	31,73	30,95	28,63	30,83	29,58	65–69
55,90	52,99	54,76	54,22	52,91	54,12	50,51	49,50	47,41	46,44	44,74	70–74
88,54	86,64	88,18	86,73	87,26	87,6	83,11	80,25	78,31	77,45	76,00	75–79
140,22	128,69	135,98	137,33	136,30	141,03	132,59	130,53	129,77	122,92	127,70	80–84
258,55	233,04	251,70	253,08	238,29	227,76	211,01	204,22	193,01	197,09	190,46	85 and over
Male											
15,49	14,70	14,94	15,08	15,26	15,57	15,21	15,13	14,74	14,84	15,08	All
12,09	10,76	10,67	8,42	8,11	8,10	7,67	6,07	6,34	5,66	5,64	0
0,78	0,53	0,48	0,40	0,49	0,22	0,46	0,32	0,32	0,38	0,26	1–4
0,26	0,37	0,30	0,25	0,30	0,21	0,30	0,26	0,16	0,14	0,19	5–9
0,42	0,30	0,35	0,26	0,20	0,30	0,14	0,24	0,23	0,20	0,19	10–14
0,74	0,61	0,59	0,72	1,01	0,67	0,58	0,70	0,58	0,45	0,55	15–19
0,94	1,21	1,16	0,96	1,21	1,13	0,94	1,33	1,05	1,04	0,86	20–24
1,13	1,12	1,07	0,90	1,51	1,17	1,03	1,31	1,37	1,22	1,16	25–29
1,49	1,67	1,39	1,26	1,43	1,58	1,60	1,41	1,58	1,63	1,41	30–34
2,50	2,69	2,18	2,07	2,38	2,03	2,04	2,22	1,85	1,56	1,91	35–39
4,90	4,27	4,10	3,84	3,91	3,94	4,11	3,78	3,26	3,46	3,23	40–44
8,06	7,86	7,30	7,44	7,37	6,96	6,79	6,83	6,36	6,62	6,37	45–49
13,86	12,51	13,29	12,74	12,70	11,98	12,34	12,24	11,46	11,43	11,39	50–54
21,32	19,65	19,80	20,56	20,12	20,01	19,15	18,74	18,62	17,40	18,30	55–59
29,76	27,99	28,89	28,82	31,04	29,15	29,96	27,50	27,26	25,70	27,33	60–64
47,94	44,09	43,61	44,79	44,41	45,17	42,98	42,26	38,38	43,00	40,64	65–69
70,21	67,23	66,52	68,49	66,82	68,01	65,38	63,81	61,42	60,01	59,04	70–74
105,29	101,27	108,14	104,36	99,14	103,16	98,15	93,58	93,04	90,49	91,57	75–79
151,26	141,45	149,59	149,96	148,11	156,23	143,25	146,00	137,81	132,93	134,28	80–84
270,26	250,33	246,43	259,12	227,01	234,94	212,85	213,53	197,67	200,94	194,62	85 and over
Female											
14,16	13,43	13,98	13,85	14,20	14,39	13,90	13,86	13,78	13,89	13,97	All
9,30	9,17	8,05	6,54	5,87	5,36	5,99	3,09	5,79	4,08	4,62	0
0,54	0,46	0,29	0,31	0,26	0,23	0,35	0,21	0,40	0,16	0,14	1–4
0,07	0,17	0,21	0,13	0,22	0,22	0,10	0,17	0,16	0,24	0,08	5–9
0,20	0,18	0,12	0,17	0,10	0,14	0,13	0,18	0,11	0,16	0,20	10–14
0,31	0,35	0,38	0,20	0,23	0,25	0,24	0,25	0,32	0,19	0,26	15–19
0,56	0,45	0,46	0,32	0,33	0,30	0,31	0,32	0,37	0,28	0,17	20–24
0,45	0,32	0,52	0,40	0,39	0,38	0,40	0,44	0,53	0,45	0,25	25–29
0,83	0,81	0,79	0,58	0,73	0,65	0,55	0,51	0,52	0,64	0,64	30–34
1,25	1,26	1,23	1,08	1,27	0,90	0,95	1,13	1,03	0,88	0,92	35–39
2,01	1,96	2,08	2,20	1,82	2,18	1,93	1,89	1,81	1,92	1,76	40–44
3,68	3,77	3,63	3,64	3,88	3,32	3,51	3,07	2,67	3,38	3,35	45–49
5,50	5,88	5,90	5,88	5,53	5,76	5,42	5,88	5,66	4,89	4,82	50–54
10,05	8,97	8,84	8,82	8,77	8,57	8,55	8,50	8,20	8,08	8,03	55–59
16,31	14,68	14,51	14,99	14,38	14,84	13,12	13,68	11,89	11,63	11,94	60–64
26,18	24,79	24,75	24,38	23,97	23,48	23,00	22,18	21,07	21,41	21,08	65–69
46,37	43,18	46,50	44,12	43,06	44,26	39,95	39,34	37,51	36,92	34,77	70–74
79,78	79,01	77,66	77,09	80,47	78,31	73,82	71,90	69,05	69,23	66,14	75–79
134,56	122,29	129,29	131,25	130,71	133,88	127,55	123,09	125,69	117,56	124,04	80–84
253,00	224,96	254,18	250,22	243,70	224,31	210,14	199,93	190,91	195,39	188,62	85 and over

2-19. ОПШТА И СПЕЦИФИЧНЕ СТОПЕ МОРТАЛИТЕТА, ПРЕМА ПОЛУ, 1950, 1960, 1970, 1980, 1990, 1994–2010. (наставак)

	1950	1960	1970	1980	1990	1994	1995	1996	1997	1998	1999
Косово и Метохија	УКУПНО										
Укупно	17,00	14,16	8,88	5,74	4,13	3,69	4,10	3,90	3,94
0	141,30	132,55	96,32	57,75	34,38	24,88	23,63	15,94	18,20
1–4	23,86	19,97	6,32	2,41	1,67	1,25	1,01	1,08	0,88
5–9	3,98	1,71	0,77	0,64	0,48	0,24	0,23	0,22	0,25
10–14	2,29	1,07	0,57	0,35	0,32	0,16	0,22	0,19	0,18
15–19	3,97	1,77	0,82	0,63	0,35	0,29	0,31	0,36	0,25
20–24	7,53	2,57	1,23	0,63	0,48	0,38	0,45	0,44	0,43
25–29	7,26	2,65	1,36	0,75	0,65	0,44	0,57	0,54	0,52
30–34	8,83	3,22	1,86	1,16	0,82	0,69	0,66	0,80	0,61
35–39	7,00	3,68	2,21	1,51	1,24	1,20	1,32	1,20	1,05
40–44	8,01	4,80	3,50	2,48	1,86	1,78	2,10	2,04	1,97
45–49	7,85	6,43	4,64	3,79	2,92	3,34	3,30	3,69	3,46
50–54	10,26	9,74	7,59	5,21	4,85	5,57	5,35	5,85	5,74
55–59	11,78	15,00	12,10	8,32	7,79	8,68	9,13	8,13	8,63
60–64	20,86	23,48	19,67	12,86	13,37	13,43	15,92	15,84	15,47
65–69	23,05	28,82	25,42	20,33	20,38	20,10	22,78	23,55	22,34
70–74	45,25	49,86	46,39	37,56	28,14	28,24	33,37	34,30	35,24
75–79	57,28	51,31	60,58	50,39	44,74	36,76	42,74	40,61	43,17
80–84	87,37	95,00	89,94	76,95	68,47	57,41	61,91	58,01	59,02
85 и више	144,13	104,82	133,14	95,25	69,41	75,47	85,97	66,21	66,38
	Мушк										
Свега	16,97	13,32	8,74	6,02	4,61	4,31	4,77	4,40	4,53
0	147,00	126,79	90,22	56,68	34,01	27,44	25,61	16,93	20,40
1–4	23,32	17,37	5,60	2,32	1,69	1,30	1,04	1,06	0,98
5–9	3,94	1,57	0,90	0,58	0,46	0,27	0,25	0,24	0,30
10–14	2,19	1,03	0,60	0,43	0,37	0,22	0,25	0,24	0,21
15–19	2,90	1,19	0,74	0,80	0,51	0,34	0,37	0,44	0,26
20–24	5,84	2,05	1,50	0,66	0,59	0,54	0,53	0,59	0,54
25–29	6,01	1,64	1,37	0,79	0,74	0,62	0,71	0,59	0,65
30–34	7,14	2,66	1,60	1,36	0,90	0,78	0,76	0,97	0,59
35–39	6,30	2,47	1,76	1,70	1,45	1,45	1,55	1,37	1,34
40–44	8,01	4,43	3,81	2,80	2,42	2,37	2,30	2,47	2,33
45–49	7,84	7,21	5,61	4,56	3,66	4,36	4,07	4,50	4,08
50–54	11,82	9,28	9,84	6,08	6,01	7,41	6,83	7,93	7,15
55–59	12,46	18,21	13,98	10,88	10,82	11,18	12,55	10,17	11,28
60–64	24,25	24,92	22,42	16,50	16,94	18,58	20,76	19,80	19,81
65–69	26,88	32,18	30,19	25,31	25,84	25,30	30,41	28,82	29,69
70–74	49,19	56,35	50,11	43,94	38,51	35,61	44,65	42,13	46,62
75–79	63,84	58,33	71,60	59,01	55,48	48,17	56,22	52,72	56,57
80–84	87,50	102,55	92,42	81,28	80,72	71,73	76,95	71,43	71,54
85 и више	157,45	135,39	167,67	105,64	85,57	84,48	104,02	78,45	75,84
	Женски										
Свега	17,04	15,05	9,03	5,43	3,62	3,03	3,38	3,37	3,32
0	134,99	138,78	102,97	58,92	34,80	22,05	21,43	14,87	15,76
1–4	24,41	22,86	7,11	2,51	1,65	1,21	0,97	1,10	0,76
5–9	13,03	1,86	0,63	0,69	0,50	0,20	0,21	0,19	0,20
10–14	2,40	1,11	0,53	0,27	0,27	0,10	0,18	0,14	0,14
15–19	5,22	2,45	0,92	0,43	0,18	0,24	0,25	0,27	0,25
20–24	9,35	3,17	0,93	0,59	0,35	0,20	0,35	0,27	0,31
25–29	8,54	3,76	1,35	0,71	0,56	0,25	0,41	0,48	0,39
30–34	10,49	3,80	2,13	0,94	0,72	0,59	0,56	0,60	0,64
35–39	7,67	4,87	2,65	1,31	1,00	0,92	1,06	1,02	0,73
40–44	8,02	5,16	3,19	2,16	1,27	1,14	1,89	1,56	1,59
45–49	7,87	5,69	3,70	3,04	2,15	2,25	2,49	2,85	2,81
50–54	8,81	10,26	5,39	4,34	3,68	3,70	3,82	3,68	4,28
55–59	11,17	11,88	10,28	5,90	4,84	6,16	5,69	6,07	5,97
60–64	18,00	22,10	16,63	9,51	9,81	8,54	11,32	12,07	11,33
65–69	19,66	26,16	21,19	15,97	15,49	15,19	15,54	18,55	15,45
70–74	41,80	44,22	43,15	30,89	19,61	22,06	23,81	27,64	25,59
75–79	51,61	45,89	51,89	42,86	35,85	27,71	32,45	31,58	33,09
80–84	87,26	89,00	88,13	73,38	57,30	45,72	50,16	47,78	49,65
85 и више	134,00	88,14	111,23	88,58	58,20	68,18	71,89	57,08	59,40

GENERAL AND SPECIFIC MORTALITY RATES BY SEX, 1950, 1960, 1970, 1980, 1990, 1994–2010 (continued)

2000	2001	2002	2003	2004	2005	2006	2007	2008	2009	2010	
TOTAL											Kosovo and Metohia
...	Total
...	0
...	1–4
...	5–9
...	10–14
...	15–19
...	20–24
...	25–29
...	30–34
...	35–39
...	40–44
...	45–49
...	50–54
...	55–59
...	60–64
...	65–69
...	70–74
...	75–79
...	80–84
...	85 and over
Male											
...	All
...	0
...	1–4
...	5–9
...	10–14
...	15–19
...	20–24
...	25–29
...	30–34
...	35–39
...	40–44
...	45–49
...	50–54
...	55–59
...	60–64
...	65–69
...	70–74
...	75–79
...	80–84
...	85 and over
Female											
...	All
...	0
...	1–4
...	5–9
...	10–14
...	15–19
...	20–24
...	25–29
...	30–34
...	35–39
...	40–44
...	45–49
...	50–54
...	55–59
...	60–64
...	65–69
...	70–74
...	75–79
...	80–84
...	85 and over

2-20. УМРЛИ, ПРЕМА УЗРОКУ СМРТИ¹⁾ И ПОЛУ, 1990, 1995, 2000, 2005 И 2010.
DEATHS, BY CAUSES¹⁾ AND SEX, 1990, 1995, 2000, 2005 AND 2010

	1990	1995	2000	2005	2010	
РЕПУБЛИКА СРБИЈА						REPUBLIC OF SERBIA
Укупно	93729	102604	104042	106771	103211	Total
Мушко	50277	53651	53751	54336	51990	Males
Заразне и паразитарне болести /A00-B99/	561	598	383	355	252	Infectious and parasitic diseases /A00-B99/
Тумори /C00-D48/	8660	9658	10290	11374	12361	Neoplasms /C00-D48/
Болести крви и крвотворних органа и неки поремећаји имуног система /D50-D89/	46	43	35	68	76	Diseases of the blood, blood-forming organs and disorders involving the immune mechanism /D50-D89/
Болести жлезда с унутрашњим лучењем, исхране и метаболизма /E00-E88/	894	960	1081	1111	1394	Endocrine, nutritional and metabolic diseases /E00-E88/
Душевни поремећаји и поремећаји понашања /F00-F99/	588	407	308	487	642	Mental and behavioural disorders /F00-F99/
Болести нервног система /G00-G98/	409	556	497	660	763	Diseases of the nervous system /G00-G98/
Болести ока и припојака ока /H00-H57/	—	—	—	—	—	Diseases of the eye and adnexa /H00-H57/
Болести ува и мастоидног наст. /H60-H93/	3	3	—	1	2	Diseases of the ear and mastoid /H60-H93/
Болести крвотока /I00-I99/	25254	28201	27340	27969	25633	Diseases of the circulatory system /I00-I99/
Болести дисајних органа /J00-J98/	2832	2433	2859	2692	2454	Diseases of the respiratory system /J00-J98/
Болести органа за варење /K00-K92/	1660	1793	1848	2055	2112	Diseases of the digestive system /K00-K92/
Болести коже и поткожног ткива /L00-L98/	4	4	28	19	27	Diseases of the skin and subcutaneous tissue /L00-L98/
Болести мишићно-коштаног система и везивног ткива /M00-M99/	8	12	25	39	51	Diseases of the musculoskeletal system and connective tissue /M00-M99/
Болести мокраћно-полног система /N00-N98/	948	1023	843	977	1134	Diseases of the genitourinary system /N00-N98/
Нека стања настала у перинаталном периоду /P00-P96/	801	737	286	218	175	Certain conditions originating in the perinatal period /P00-P96/
Урођене аномалије, деформације и хромозомне ненормалности /Q00-Q99/	243	209	124	96	78	Congenital anomalies, deformations and chromosome abnormalities /Q00-Q99/
Симптоми, знаци и ненормални клинички и лабораторијски налази, неklasификовани на другом месту /R00-R99/	3819	3904	4794	3420	2363	Symptoms, signs and abnormal clinical and laboratory findings not elsewhere classified /R00-R99/
Повреде, тровања и последице деловања спољних фактора /S00-T98/	3547	3110	3010	2795	2473	Injuries, poisonings and consequences of external causes /S00-T98/
Женско	43452	48953	50291	52435	51221	Females
Заразне и паразитарне болести /A00-B99/	370	383	195	191	189	Infectious and parasitic diseases /A00-B99/
Тумори /C00-D48/	6427	7295	7787	8742	9227	Neoplasms /C00-D48/
Болести крви и крвотворних органа и неки поремећаји имуног система /D50-D89/	47	43	54	89	108	Diseases of the blood, blood-forming organs and disorders involving the immune mechanism /D50-D89/
Болести жлезда с унутрашњим лучењем, исхране и метаболизма /E00-E88/	1239	1395	1479	1578	1893	Endocrine, nutritional and metabolic diseases /E00-E88/
Душевни поремећаји и поремећаји понашања /F00-F99/	91	141	99	264	562	Mental and behavioural disorders /F00-F99/
Болести нервног система /G00-G98/	325	473	399	552	706	Diseases of the nervous system, sense organs /G00-G98/
Болести ока и припојака ока /H00-H57/	—	—	—	—	—	Diseases of the eye and adnexa /H00-H57/
Болести ува и мастоидног наставка /H60-H93/	1	1	—	—	—	Diseases of the ear and mastoid /H60-H93/
Болести крвотока /I00-I99/	26249	30372	30758	32715	30815	Diseases of the circulatory system /I00-I99/
Болести дисајних органа /J00-J98/	1972	1706	1893	1564	1649	Diseases of the respiratory system /J00-J98/
Болести органа за варење /K00-K92/	907	1069	1158	1525	1626	Diseases of the digestive system /K00-K92/
Болести коже и поткожног ткива /L00-L98/	3	1	17	31	48	Diseases of the skin and subcutaneous tissue /L00-L98/
Болести мишићно-коштаног система и везивног ткива /M00-M99/	25	38	81	99	114	Diseases of the musculoskeletal system and connective tissue /M00-M99/
Болести мокраћно-полног система /N00-N98/	652	728	727	724	932	Diseases of the genitourinary system /N00-N98/
Трудноћа, порођај и бабиње /O00-O99/	15	17	7	10	12	Pregnancy, childbirth and puerperium /O00-O99/
Нека стања настала у перинаталном периоду /P00-P96/	589	572	189	135	123	Certain conditions originating in the perinatal period /P00-P96/
Урођене аномалије, деформације и хромозомне ненормалности /Q00-Q99/	209	172	115	69	75	Congenital anomalies, deformations and chromosome abnormalities /Q00-Q99/
Симптоми, знаци и ненормални клинички и лабораторијски налази, неklasификовани на другом месту /R00-R99/	3073	3439	4221	3133	2228	Symptoms, signs and abnormal clinical and laboratory findings not elsewhere classified /R00-R99/
Повреде, тровања и последице деловања спољних фактора /S00-T98/	1258	1108	1112	1014	914	Injuries, poisonings and consequences of external causes /S00-T98/

¹⁾ Према Међународној класификацији болести; X ревизија, / According to the International Classification of Diseases; X Revision.

2-20. УМРЛИ, ПРЕМА УЗРОКУ СМРТИ¹⁾ И ПОЛУ, 1990, 1995, 2000, 2005 И 2010. (наставак)DEATHS, BY CAUSES¹⁾ AND SEX, 1990, 1995, 2000, 2005 AND 2010 (continued)

	1990	1995	2000	2005	2010	
Централна Србија						Central Serbia
Свега	60287	66756	73966	76647	74812	All
Мушко	32241	34682	38512	39119	37629	Males
Заразне и паразитарне болести /A00-B99/	246	374	281	259	181	Infectious and parasitic diseases /A00-B99/
Тумори /C00-D48/	5663	6291	7230	7950	8757	Neoplasms /C00-D48/
Болести крви и крвотворних органа и неки поремећаји имуног система /D50-D89/	33	35	20	46	57	Diseases of the blood, blood-forming organs and disorders involving the immune mechanism /D50-D89/
Болести жлезда с унутрашњим лучењем, исхране и метаболизма /E00-E88/	574	533	641	700	994	Endocrine, nutritional and metabolic diseases /E00-E88/
Душевни поремећаји и поремећаји понашања /F00-F99/	408	329	178	285	321	Mental and behavioural disorders /F00-F99/
Болести нервног система /G00-G98/	294	417	350	493	564	Diseases of the nervous system /G00-G98/
Болести ока и припојака ока /H00-H57/	—	—	—	—	—	Diseases of the eye and adnexa /H00-H57/
Болести ува и мастоидног наст. /H60-H93/	1	3	—	1	1	Diseases of the ear and mastoid /H60-H93/
Болести крвотока /I00-I99/	16175	17724	19284	20248	18777	Diseases of the circulatory system /I00-I99/
Болести дисајних органа /J00-J98/	1798	1524	1953	1939	1747	Diseases of the respiratory system /J00-J98/
Болести органа за варење /K00-K92/	1033	1158	1299	1406	1522	Diseases of the digestive system /K00-K92/
Болести коже и поткожног ткива /L00-L98/	—	4	13	13	17	Diseases of the skin and subcutaneous tissue /L00-L98/
Болести мишићно-коштаног система и везивног ткива /M00-M99/	4	8	12	16	25	Diseases of the musculoskeletal system and connective tissue /M00-M99/
Болести мокраћно-полног система /N00-N98/	683	726	656	785	891	Diseases of the genitourinary system /N00-N98/
Нека стања настала у перинаталном периоду /P00-P96/	361	332	221	169	144	Certain conditions originating in the perinatal period /P00-P96/
Урођене anomalije, деформације и хромозомне ненормалности /Q00-Q99/	118	101	83	76	63	Congenital anomalies, deformations and chromosome abnormalities /Q00-Q99/
Симптоми, знаци и ненормални клинички и лабораторијски налази, неklasификовани на другом месту /R00-R99/	2461	3043	4189	2864	1895	Symptoms, signs and abnormal clinical and laboratory findings not elsewhere classified /R00-R99/
Повреде, тровања и последице деловања спољних фактора /S00-T98/	2389	2080	2102	1869	1673	Injuries, poisonings and consequences of external causes /S00-T98/
Женско	28046	32074	35454	37528	37183	Females
Заразне и паразитарне болести /A00-B99/	124	205	143	142	145	Infectious and parasitic diseases /A00-B99/
Тумори /C00-D48/	4256	4914	5464	6221	6581	Neoplasms /C00-D48/
Болести крви и крвотворних органа и неки поремећаји имуног система /D50-D89/	34	27	25	61	62	Diseases of the blood, blood-forming organs and disorders involving the immune mechanism /D50-D89/
Болести жлезда с унутрашњим лучењем, исхране и метаболизма /E00-E88/	819	742	889	1025	1369	Endocrine, nutritional and metabolic diseases /E00-E88/
Душевни поремећаји и поремећаји понашања /F00-F99/	58	116	45	135	318	Mental and behavioural disorders /F00-F99/
Болести нервног система /G00-G98/	244	379	282	412	517	Diseases of the nervous system, sense organs /G00-G98/
Болести ока и припојака ока /H00-H57/	—	—	—	—	—	Diseases of the eye and adnexa /H00-H57/
Болести ува и мастоидног наставка /H60-H93/	—	1	—	—	—	Diseases of the ear and mastoid /H60-H93/
Болести крвотока /I00-I99/	17053	19570	21353	23334	22452	Diseases of the circulatory system /I00-I99/
Болести дисајних органа /J00-J98/	1185	1007	1221	1089	1128	Diseases of the respiratory system /J00-J98/
Болести органа за варење /K00-K92/	574	720	798	1083	1194	Diseases of the digestive system /K00-K92/
Болести коже и поткожног ткива /L00-L98/	1	1	9	18	27	Diseases of the skin and subcutaneous tissue /L00-L98/
Болести мишићно-коштаног система и везивног ткива /M00-M99/	17	27	28	49	54	Diseases of the musculoskeletal system and connective tissue /M00-M99/
Болести мокраћно-полног система /N00-N98/	472	513	567	562	734	Diseases of the genitourinary system /N00-N98/
Трудноћа, порођај и бабиње /O00-O99/	10	10	6	7	10	Pregnancy, childbirth and puerperium /O00-O99/
Нека стања настала у перинаталном периоду /P00-P96/	247	261	144	104	100	Certain conditions originating in the perinatal period /P00-P96/
Урођене anomalije, деформације и хромозомне ненормалности /Q00-Q99/	107	85	66	48	56	Congenital anomalies, deformations and chromosome abnormalities /Q00-Q99/
Симптоми, знаци и ненормални клинички и лабораторијски налази, неklasификовани на другом месту /R00-R99/	1999	2753	3627	2582	1775	Symptoms, signs and abnormal clinical and laboratory findings not elsewhere classified /R00-R99/
Повреде, тровања и последице деловања спољних фактора /S00-T98/	846	743	787	656	661	Injuries, poisonings and consequences of external causes /S00-T98/

¹⁾ Према Међународној класификацији болести; X ревизија, / According to the International Classification of Diseases; X Revision.

2-20. УМРЛИ, ПРЕМА УЗРОКУ СМРТИ¹⁾ И ПОЛУ, 1990, 1995, 2000, 2005 И 2010. (наставак)
DEATHS, BY CAUSES¹⁾ AND SEX, 1990, 1995, 2000, 2005 AND 2010 (continued)

	1990	1995	2000	2005	2010	
Војводина						Vojvodina
Свега	25228	27177	30076	30124	28399	All
Мушко	13302	13763	15239	15217	14361	Males
Заразне и паразитарне болести /A00-B99/	82	60	102	96	71	Infectious and parasitic diseases /A00-B99/
Тумори /C00-D48/	2607	2720	3060	3424	3604	Neoplasms /C00-D48/
Болести крви и крвотворних органа и неки поремећаји имуног система /D50-D89/	7	4	15	22	19	Diseases of the blood, blood-forming organs and disorders involving the immune mechanism /D50-D89/
Болести жлезда с унутрашњим лучењем, исхране и метаболизма /E00-E88/	196	331	440	411	400	Endocrine, nutritional and metabolic diseases /E00-E88/
Душевни поремећаји и поремећаји понашања /F00-F99/	167	73	130	202	321	Mental and behavioural disorders /F00-F99/
Болести нервног система /G00-G98/	74	76	147	167	199	Diseases of the nervous system /G00-G98/
Болести ока и припојака ока /H00-H57/	—	—	—	—	—	Diseases of the eye and adnexa /H00-H57/
Болести ува и мастоидног наст. /H60-H93/	—	—	—	—	1	Diseases of the ear and mastoid /H60-H93/
Болести кротока /I00-I99/	7186	7651	8056	7721	6856	Diseases of the circulatory system /I00-I99/
Болести дисајних органа /J00-J98/	665	662	906	753	707	Diseases of the respiratory system /J00-J98/
Болести органа за варење /K00-K92/	530	517	549	649	590	Diseases of the digestive system /K00-K92/
Болести коже и поткожног ткива /L00-L98/	—	—	15	6	10	Diseases of the skin and subcutaneous tissue /L00-L98/
Болести мишићно-коштаног система и везивног ткива /M00-M99/	2	3	13	23	26	Diseases of the musculoskeletal system and connective tissue /M00-M99/
Болести мокраћно-полног система /N00-N98/	195	185	187	192	243	Diseases of the genitourinary system /N00-N98/
Нека стања настала у перинаталном периоду /P00-P96/	95	76	65	49	31	Certain conditions originating in the perinatal period /P00-P96/
Урођене аномалије, деформације и хромозомне ненормалности /Q00-Q99/	54	26	41	20	15	Congenital anomalies, deformations and chromosome abnormalities /Q00-Q99/
Симптоми, знаци и ненормални клинички и лабораторијски налази, неklasификовани на другом месту /R00-R99/	437	508	605	556	468	Symptoms, signs and abnormal clinical and laboratory findings not elsewhere classified /R00-R99/
Повреде, тровања и последице деловања спољних фактора /S00-T98/	1005	871	908	926	800	Injuries, poisonings and consequences of external causes /S00-T98/
Женско	11926	13414	14837	14907	14038	Females
Заразне и паразитарне болести /A00-B99/	51	37	52	49	44	Infectious and parasitic diseases /A00-B99/
Тумори /C00-D48/	1946	2012	2323	2521	2646	Neoplasms /C00-D48/
Болести крви и крвотворних органа и неки поремећаји имуног система /D50-D89/	7	12	29	28	46	Diseases of the blood, blood-forming organs and disorders involving the immune mechanism /D50-D89/
Болести жлезда с унутрашњим лучењем, исхране и метаболизма /E00-E88/	291	551	590	553	524	Endocrine, nutritional and metabolic diseases /E00-E88/
Душевни поремећаји и поремећаји понашања /F00-F99/	28	25	54	129	244	Mental and behavioural disorders /F00-F99/
Болести нервног система /G00-G98/	53	58	117	140	189	Diseases of the nervous system, sense organs /G00-G98/
Болести ока и припојака ока /H00-H57/	—	—	—	—	—	Diseases of the eye and adnexa /H00-H57/
Болести ува и мастоидног наставка /H60-H93/	—	—	—	—	—	Diseases of the ear and mastoid /H60-H93/
Болести кротока /I00-I99/	7825	8845	9405	9381	8363	Diseases of the circulatory system /I00-I99/
Болести дисајних органа /J00-J98/	455	541	672	475	521	Diseases of the respiratory system /J00-J98/
Болести органа за варење /K00-K92/	277	287	360	442	432	Diseases of the digestive system /K00-K92/
Болести коже и поткожног ткива /L00-L98/	—	—	8	13	21	Diseases of the skin and subcutaneous tissue /L00-L98/
Болести мишићно-коштаног система и везивног ткива /M00-M99/	6	8	53	50	60	Diseases of the musculoskeletal system and connective tissue /M00-M99/
Болести мокраћно-полног система /N00-N98/	145	150	160	162	198	Diseases of the genitourinary system /N00-N98/
Трудноћа, порођај и бабиње /O00-O99/	—	1	1	3	2	Pregnancy, childbirth and puerperium /O00-O99/
Нека стања настала у перинаталном периоду /P00-P96/	76	72	45	31	23	Certain conditions originating in the perinatal period /P00-P96/
Урођене аномалије, деформације и хромозомне ненормалности /Q00-Q99/	45	30	49	21	19	Congenital anomalies, deformations and chromosome abnormalities /Q00-Q99/
Симптоми, знаци и ненормални клинички и лабораторијски налази, неklasификовани на другом месту /R00-R99/	352	459	594	551	453	Symptoms, signs and abnormal clinical and laboratory findings not elsewhere classified /R00-R99/
Повреде, тровања и последице деловања спољних фактора /S00-T98/	369	326	325	358	253	Injuries, poisonings and consequences of external causes /S00-T98/

¹⁾ Према Међународној класификацији болести; X ревизија, / According to the International Classification of Diseases; X Revision.

2-20. УМРЛИ, ПРЕМА УЗРОКУ СМРТИ¹⁾ И ПОЛУ, 1990, 1995, 2000, 2005 И 2010. (наставак)
DEATHS, BY CAUSES¹⁾ AND SEX, 1990, 1995, 2000, 2005 AND 2010 (continued)

	1990	1995	2000	2005	2010	
Косово и Метохија						Kosovo and Metohia
Свега	8214	8671	All
Мушко	4734	5206	Males
Заразне и паразитарне болести /A00-B99/	233	164	Infectious and parasitic diseases /A00-B99/
Тумори /C00-D48/	390	647	Neoplasms /C00-D48/
Болести крви и крвотворних органа и неки поремећаји имуног система /D50-D89/	6	4	Diseases of the blood, blood-forming organs and disorders involving the immune mechanism /D50-D89/
Болести жлезда с унутрашњим лучењем, исхране и метаболизма /E00-E88/	124	96	Endocrine, nutritional and metabolic diseases /E00-E88/
Душевни поремећаји и поремећаји понашања /F00-F99/	13	5	Mental and behavioural disorders /F00-F99/
Болести нервног система /G00-G98/	41	63	Diseases of the nervous system /G00-G98/
Болести ока и припојака ока /H00-H57/	—	—	Diseases of the eye and adnexa /H00-H57/
Болести ува и мастоидног наст. /H60-H93/	2	—	Diseases of the ear and mastoid /H60-H93/
Болести крвотока /I00-I99/	1893	2826	Diseases of the circulatory system /I00-I99/
Болести дисајних органа /J00-J98/	369	247	Diseases of the respiratory system /J00-J98/
Болести органа за варење /K00-K92/	97	118	Diseases of the digestive system /K00-K92/
Болести коже и поткожног ткива /L00-L98/	4	—	Diseases of the skin and subcutaneous tissue /L00-L98/
Болести мишићно-коштаног система и везивног ткива /M00-M99/	2	1	Diseases of the musculoskeletal system and connective tissue /M00-M99/
Болести мокраћно-полног система /N00-N98/	70	112	Diseases of the genitourinary system /N00-N98/
Нека стања настала у перинаталном периоду /P00-P96/	345	329	Certain conditions originating in the perinatal period /P00-P96/
Урођене аномалије, деформације и хромозомне ненормалности /Q00-Q99/	71	82	Congenital anomalies, deformations and chromosome abnormalities /Q00-Q99/
Симптоми, знаци и ненормални клинички и лабораторијски налази, неklasификовани на другом месту /R00-R99/	921	353	Symptoms, signs and abnormal clinical and laboratory findings not elsewhere classified /R00-R99/
Повреде, тровања и последице деловања спољних фактора /S00-T98/	153	159	Injuries, poisonings and consequences of external causes /S00-T98/
Женско	3480	3465	Females
Заразне и паразитарне болести /A00-B99/	195	141	Infectious and parasitic diseases /A00-B99/
Тумори /C00-D48/	225	369	Neoplasms /C00-D48/
Болести крви и крвотворних органа и неки поремећаји имуног система /D50-D89/	6	4	Diseases of the blood, blood-forming organs and disorders involving the immune mechanism /D50-D89/
Болести жлезда с унутрашњим лучењем, исхране и метаболизма /E00-E88/	129	102	Endocrine, nutritional and metabolic diseases /E00-E88/
Душевни поремећаји и поремећаји понашања /F00-F99/	5	—	Mental and behavioural disorders /F00-F99/
Болести нервног система /G00-G98/	28	36	Diseases of the nervous system, sense organs /G00-G98/
Болести ока и припојака ока /H00-H57/	—	—	Diseases of the eye and adnexa /H00-H57/
Болести ува и мастоидног наставка /H60-H93/	1	—	Diseases of the ear and mastoid /H60-H93/
Болести крвотока /I00-I99/	1371	1957	Diseases of the circulatory system /I00-I99/
Болести дисајних органа /J00-J98/	332	158	Diseases of the respiratory system /J00-J98/
Болести органа за варење /K00-K92/	56	62	Diseases of the digestive system /K00-K92/
Болести коже и поткожног ткива /L00-L98/	2	—	Diseases of the skin and subcutaneous tissue /L00-L98/
Болести мишићно-коштаног система и везивног ткива /M00-M99/	2	3	Diseases of the musculoskeletal system and connective tissue /M00-M99/
Болести мокраћно-полног система /N00-N98/	35	65	Diseases of the genitourinary system /N00-N98/
Трудноћа, порођај и бабиње /O00-O99/	5	6	Pregnancy, childbirth and puerperium /O00-O99/
Нека стања настала у перинаталном периоду /P00-P96/	266	239	Certain conditions originating in the perinatal period /P00-P96/
Урођене аномалије, деформације и хромозомне ненормалности /Q00-Q99/	57	57	Congenital anomalies, deformations and chromosome abnormalities /Q00-Q99/
Симптоми, знаци и ненормални клинички и лабораторијски налази, неklasификовани на другом месту /R00-R99/	722	227	Symptoms, signs and abnormal clinical and laboratory findings not elsewhere classified /R00-R99/
Повреде, тровања и последице деловања спољних фактора /S00-T98/	43	39	Injuries, poisonings and consequences of external causes /S00-T98/

¹⁾ Према Међународној класификацији болести; X ревизија, / According to the International Classification of Diseases; X Revision,

**2-21. УМРЛИ, ПРЕМА УЗРОКУ СМРТИ¹⁾ И ПОЛУ, 1990, 1995, 2000, 2005. И 2010. НА 100 000 СТАНОВНИКА
DEATHS, BY CAUSES¹⁾ AND SEX, 1990, 1995, 2000, 2005 AND 2010 PER 100 000 INHABITANTS**

	1990	1995	2000	2005	2010	
РЕПУБЛИКА СРБИЈА						REPUBLIC OF SERBIA
Укупно	948,19	1035,16	1384,21	1434,95	1415,51	Total
Мушко	1023,06	1091,81	1470,30	1501,81	1466,00	Males
Заразне и паразитарне болести /A00-B99/	11,42	12,17	10,48	9,81	7,11	Infectious and parasitic diseases /A00-B99/
Тумори /C00-D48/	176,22	196,54	281,47	314,37	348,55	Neoplasms /C00-D48/
Болести крви и крвотворних органа и неки поремећаји имуног система /D50-D89/	0,94	0,88	0,96	1,88	2,14	Diseases of the blood, blood-forming organs and disorders involving the immune mechanism /D50-D89/
Болести жлезда с унутрашњим лучењем, исхране и метаболизма /E00-E88/	18,19	19,54	29,57	30,71	39,31	Endocrine, nutritional and metabolic diseases /E00-E88/
Душевни поремећаји и поремећаји понашања /F00-F99/	11,96	8,28	8,43	13,46	18,10	Mental and behavioural disorders /F00-F99/
Болести нервног система /G00-G98/	8,32	11,31	13,59	18,24	21,51	Diseases of the nervous system /G00-G98/
Болести ока и припојака ока /H00-H57/	-	-	-	-	-	Diseases of the eye and adnexa /H00-H57/
Болести ува и мастоидног наст. /H60-H93/	0,06	0,06	-	0,03	0,06	Diseases of the ear and mastoid /H60-H93/
Болести крвотока /I00-I99/	513,88	573,90	747,86	773,04	722,79	Diseases of the circulatory system /I00-I99/
Болести дисајних органа /J00-J98/	57,63	49,51	78,20	74,40	69,20	Diseases of the respiratory system /J00-J98/
Болести органа за варење /K00-K92/	33,78	36,49	50,55	56,80	59,55	Diseases of the digestive system /K00-K92/
Болести коже и поткожног ткива /L00-L98/	0,08	0,08	0,77	0,53	0,76	Diseases of the skin and subcutaneous tissue /L00-L98/
Болести мишићно-коштаног система и везивног ткива /M00-M99/	0,16	0,24	0,68	1,08	1,44	Diseases of the musculoskeletal system and connective tissue /M00-M99/
Болести мокраћно-полног система /N00-N98/	19,29	20,82	23,06	27,00	31,98	Diseases of the genitourinary system /N00-N98/
Нека стања настала у перинаталном периоду /P00-P96/	16,30	15,00	7,82	6,03	4,93	Certain conditions originating in the perinatal period /P00-P96/
Урођене аномалије, деформације и хромозомне ненормалности /Q00-Q99/	4,94	4,25	3,39	2,65	2,20	Congenital anomalies, deformations and chromosome abnormalities /Q00-Q99/
Симптоми, знаци и ненормални клинички и лабораторијски налази, неklasификовани на другом месту /R00-R99/	77,71	79,45	131,13	94,53	66,63	Symptoms, signs and abnormal clinical and laboratory findings not elsewhere classified /R00-R99/
Повреде, тровања и последице деловања спољних фактора /S00-T98/	72,18	63,29	82,34	77,25	69,73	Injuries, poisonings and consequences of external causes /S00-T98/
Женско	874,18	979,47	1302,68	1371,66	1367,69	Females
Заразне и паразитарне болести /A00-B99/	7,44	7,66	5,05	5,00	5,05	Infectious and parasitic diseases /A00-B99/
Тумори /C00-D48/	129,30	145,96	201,71	228,68	246,38	Neoplasms /C00-D48/
Болести крви и крвотворних органа и неки поремећаји имуног система /D50-D89/	0,95	0,86	1,40	2,33	2,88	Diseases of the blood, blood-forming organs and disorders involving the immune mechanism /D50-D89/
Болести жлезда с унутрашњим лучењем, исхране и метаболизма /E00-E88/	24,93	27,91	38,31	41,28	50,55	Endocrine, nutritional and metabolic diseases /E00-E88/
Душевни поремећаји и поремећаји понашања /F00-F99/	1,83	2,82	2,56	6,91	15,01	Mental and behavioural disorders /F00-F99/
Болести нервног система /G00-G98/	6,54	9,46	10,34	14,44	18,85	Diseases of the nervous system, sense organs /G00-G98/
Болести ока и припојака ока /H00-H57/	-	-	-	-	-	Diseases of the eye and adnexa /H00-H57/
Болести ува и мастоидног наставка /H60-H93/	0,02	0,02	-	-	-	Diseases of the ear and mastoid /H60-H93/
Болести крвотока /I00-I99/	528,08	607,69	796,72	855,80	822,82	Diseases of the circulatory system /I00-I99/
Болести дисајних органа /J00-J98/	39,67	34,13	49,03	40,91	44,03	Diseases of the respiratory system /J00-J98/
Болести органа за варење /K00-K92/	18,25	21,39	30,00	39,89	43,42	Diseases of the digestive system /K00-K92/
Болести коже и поткожног ткива /L00-L98/	0,06	0,02	0,44	0,81	1,28	Diseases of the skin and subcutaneous tissue /L00-L98/
Болести мишићно-коштаног система и везивног ткива /M00-M99/	0,50	0,76	2,10	2,59	3,04	Diseases of the musculoskeletal system and connective tissue /M00-M99/
Болести мокраћнополног система /N00-N98/	13,12	14,57	18,83	18,94	24,89	Diseases of the genitourinary system /N00-N98/
Трудноћа, порођај и бабиње /O00-O99/	0,30	0,34	0,18	0,26	0,32	Pregnancy, childbirth and puerperium /O00-O99/
Нека стања настала у перинаталном периоду /P00-P96/	11,85	11,44	4,90	3,53	3,28	Certain conditions originating in the perinatal period /P00-P96/
Урођене аномалије, деформације и хромозомне ненормалности /Q00-Q99/	4,20	3,44	2,98	1,80	2,00	Congenital anomalies, deformations and chromosome abnormalities /Q00-Q99/
Симптоми, знаци и ненормални клинички и лабораторијски налази, неklasификовани на другом месту /R00-R99/	61,82	68,81	109,34	81,96	59,49	Symptoms, signs and abnormal clinical and laboratory findings not elsewhere classified /R00-R99/
Повреде, тровања и последице деловања спољних фактора /S00-T98/	25,31	22,17	28,80	26,53	24,41	Injuries, poisonings and consequences of external causes /S00-T98/

¹⁾ Према Међународној класификацији болести; X ревизија. / According to the International Classification of Diseases; X Revision.

2-21. УМРЛИ, ПРЕМА УЗРОКУ СМРТИ¹⁾ И ПОЛУ, 1990, 1995, 2000, 2005. И 2010. НА 100 000 СТАНОВНИКА (наставак)
DEATHS, BY CAUSES¹⁾ AND SEX, 1990, 1995, 2000, 2005 AND 2010 PER 100 000 INHABITANTS (continued)

	1990	1995	2000	2005	2010	
Централна Србија						Central Serbia
Свега	1030,70	1149,72	1348,53	1412,11	1402,59	All
Мушко	1115,50	1214,55	1441,35	1481,32	1450,70	Males
Заразне и паразитарне болести /A00-B99/	8,51	13,10	10,52	9,81	6,98	Infectious and parasitic diseases /A00-B99/
Тумори /C00-D48/	195,93	220,31	270,59	301,04	337,61	Neoplasms /C00-D48/
Болести крви и крвотворних органа и неки поремећаји имуног система /D50-D89/	1,14	1,23	0,75	1,74	2,20	Diseases of the blood, blood-forming organs and disorders involving the immune mechanism /D50-D89/
Болести жлезда с унутрашњим лучењем, исхране и метаболизма /E00-E88/	19,86	18,67	23,99	26,51	38,32	Endocrine, nutritional and metabolic diseases /E00-E88/
Душевни поремећаји и поремећаји понашања /F00-F99/	14,12	11,52	6,66	10,79	12,38	Mental and behavioural disorders /F00-F99/
Болести нервног система /G00-G98/	10,17	14,60	13,10	18,67	21,74	Diseases of the nervous system /G00-G98/
Болести ока и припојака ока /H00-H57/	-	-	-	-	-	Diseases of the eye and adnexa /H00-H57/
Болести ува и мастоидног наст. /H60-H93/	0,03	0,11	-	0,04	0,04	Diseases of the ear and mastoid /H60-H93/
Болести крвотока /I00-I99/	559,63	620,69	721,72	766,73	723,90	Diseases of the circulatory system /I00-I99/
Болести дисајних органа /J00-J98/	62,21	53,37	73,09	73,42	67,35	Diseases of the respiratory system /J00-J98/
Болести органа за варење /K00-K92/	35,74	40,55	48,62	53,24	58,68	Diseases of the digestive system /K00-K92/
Болести коже и поткожног ткива /L00-L98/	-	0,14	0,49	0,49	0,66	Diseases of the skin and subcutaneous tissue /L00-L98/
Болести мишићно-коштаног система и везивног ткива /M00-M99/	0,14	0,28	0,45	0,61	0,96	Diseases of the musculoskeletal system and connective tissue /M00-M99/
Болести мокраћнополног система /N00-N98/	23,63	25,42	24,55	29,73	34,35	Diseases of the genitourinary system /N00-N98/
Нека стања настала у перинаталном периоду /P00-P96/	12,49	11,63	8,27	6,40	5,55	Certain conditions originating in the perinatal period /P00-P96/
Урођене аномалије, деформације и хромозомне ненормалности /Q00-Q99/	4,08	3,54	3,11	2,88	2,43	Congenital anomalies, deformations and chromosome abnormalities /Q00-Q99/
Симптоми, знаци и ненормални клинички и лабораторијски налази, неklasификовани на другом месту /R00-R99/	85,15	106,56	156,78	108,45	73,06	Symptoms, signs and abnormal clinical and laboratory findings not elsewhere classified /R00-R99/
Повреде, тровања и последице деловања спољних фактора /S00-T98/	82,66	72,84	78,67	70,77	64,50	Injuries, poisonings and consequences of external causes /S00-T98/
Женско	947,87	1086,98	1260,37	1346,52	1357,04	Females
Заразне и паразитарне болести /A00-B99/	4,19	6,95	5,08	5,10	5,29	Infectious and parasitic diseases /A00-B99/
Тумори /C00-D48/	143,84	166,53	194,24	223,21	240,18	Neoplasms /C00-D48/
Болести крви и крвотворних органа и неки поремећаји имуног система /D50-D89/	1,15	0,92	0,89	2,19	2,26	Diseases of the blood, blood-forming organs and disorders involving the immune mechanism /D50-D89/
Болести жлезда с унутрашњим лучењем, исхране и метаболизма /E00-E88/	27,68	25,15	31,60	36,78	49,96	Endocrine, nutritional and metabolic diseases /E00-E88/
Душевни поремећаји и поремећаји понашања /F00-F99/	1,96	3,93	1,60	4,84	11,61	Mental and behavioural disorders /F00-F99/
Болести нервног система /G00-G98/	8,25	12,84	10,02	14,78	18,87	Diseases of the nervous system, sense organs /G00-G98/
Болести ока и припојака ока /H00-H57/	-	-	-	-	-	Diseases of the eye and adnexa /H00-H57/
Болести ува и мастоидног наставка /H60-H93/	-	0,03	-	-	-	Diseases of the ear and mastoid /H60-H93/
Болести крвотока /I00-I99/	576,34	663,22	759,09	837,23	819,42	Diseases of the circulatory system /I00-I99/
Болести дисајних органа /J00-J98/	40,05	34,13	43,41	39,07	41,17	Diseases of the respiratory system /J00-J98/
Болести органа за варење /K00-K92/	19,40	24,40	28,37	38,86	43,58	Diseases of the digestive system /K00-K92/
Болести коже и поткожног ткива /L00-L98/	0,03	0,03	0,32	0,65	0,99	Diseases of the skin and subcutaneous tissue /L00-L98/
Болести мишићно-коштаног система и везивног ткива /M00-M99/	0,57	0,92	1,00	1,76	1,97	Diseases of the musculoskeletal system and connective tissue /M00-M99/
Болести мокраћнополног система /N00-N98/	15,95	17,39	20,16	20,16	26,79	Diseases of the genitourinary system /N00-N98/
Трудноћа, порођај и бабиње /O00-O99/	0,34	0,34	0,21	0,25	0,36	Pregnancy, childbirth and puerperium /O00-O99/
Нека стања настала у перинаталном периоду /P00-P96/	8,35	8,85	5,12	3,73	3,65	Certain conditions originating in the perinatal period /P00-P96/
Урођене аномалије, деформације и хромозомне ненормалности /Q00-Q99/	3,62	2,88	2,35	1,72	2,04	Congenital anomalies, deformations and chromosome abnormalities /Q00-Q99/
Симптоми, знаци и ненормални клинички и лабораторијски налази, неklasификовани на другом месту /R00-R99/	67,56	93,30	128,94	92,64	64,78	Symptoms, signs and abnormal clinical and laboratory findings not elsewhere classified /R00-R99/
Повреде, тровања и последице деловања спољних фактора /S00-T98/	28,59	25,18	27,98	23,54	24,12	Injuries, poisonings and consequences of external causes /S00-T98/

¹⁾ Према Међународној класификацији болести; X ревизија. / According to the International Classification of Diseases; X Revision.

2-21. УМРЛИ, ПРЕМА УЗРОКУ СМРТИ¹⁾ И ПОЛУ, 1990, 1995, 2000, 2005. И 2010. НА 100 000 СТАНОВНИКА (наставка)
DEATHS, BY CAUSES¹⁾ AND SEX, 1990, 1995, 2000, 2005 AND 2010 PER 100 000 INHABITANTS (continued)

	1990	1995	2000	2005	2010	
Војводина						Vojvodina
Свега	1231,34	1365,29	1480,54	1496,54	1450,72	All
Мушко	1333,09	1421,79	1548,94	1557,16	1507,68	Males
Заразне и паразитарне болести /A00-B99/	8,22	6,20	10,37	9,82	7,45	Infectious and parasitic diseases /A00-B99/
Тумори /C00-D48/	261,27	280,99	311,03	350,38	378,36	Neoplasms /C00-D48/
Болести крви и крвотворних органа и неки поремећаји имуног система /D50-D89/	0,70	0,41	1,52	2,25	1,99	Diseases of the blood, blood-forming organs and disorders involving the immune mechanism /D50-D89/
Болести жлезда с унутрашњим лучењем, исхране и метаболизма /E00-E88/	19,64	34,19	44,72	42,06	41,99	Endocrine, nutritional and metabolic diseases /E00-E88/
Душевни поремећаји и поремећаји понашања /F00-F99/	16,74	7,54	13,21	20,67	33,70	Mental and behavioural disorders /F00-F99/
Болести нервног система /G00-G98/	7,42	7,85	14,94	17,09	20,89	Diseases of the nervous system /G00-G98/
Болести ока и припојака ока /H00-H57/	-	-	-	-	-	Diseases of the eye and adnexa /H00-H57/
Болести ува и мастоидног наст. /H60-H93/	-	-	-	-	0,10	Diseases of the ear and mastoid /H60-H93/
Болести крвотока /I00-I99/	720,16	790,39	818,84	790,09	719,77	Diseases of the circulatory system /I00-I99/
Болести дисајних органа /J00-J98/	66,64	68,39	92,09	77,05	74,22	Diseases of the respiratory system /J00-J98/
Болести органа за варење /K00-K92/	53,11	53,41	55,80	66,41	61,94	Diseases of the digestive system /K00-K92/
Болести коже и поткожног ткива /L00-L98/	-	-	1,52	0,61	1,05	Diseases of the skin and subcutaneous tissue /L00-L98/
Болести мишићно-коштаног система и везивног ткива /M00-M99/	0,20	0,31	1,32	2,35	2,73	Diseases of the musculoskeletal system and connective tissue /M00-M99/
Болести мокраћнополног система /N00-N98/	19,54	19,11	19,01	19,65	25,51	Diseases of the genitourinary system /N00-N98/
Нека стања настала у перинаталном периоду /P00-P96/	9,52	7,85	6,61	5,01	3,25	Certain conditions originating in the perinatal period /P00-P96/
Урођене аномалије, деформације и хромозомне ненормалности /Q00-Q99/	5,41	2,69	4,17	2,05	1,57	Congenital anomalies, deformations and chromosome abnormalities /Q00-Q99/
Симптоми, знаци и ненормални клинички и лабораторијски налази, неklasификовани на другом месту /R00-R99/	43,79	52,48	61,49	56,90	49,13	Symptoms, signs and abnormal clinical and laboratory findings not elsewhere classified /R00-R99/
Повреде, тровања и последице деловања спољних фактора /S00-T98/	100,72	89,98	92,29	94,76	83,99	Injuries, poisonings and consequences of external causes /S00-T98/
Женско	1134,75	1311,80	1416,29	1439,33	1396,73	Females
Заразне и паразитарне болести /A00-B99/	4,85	3,62	4,96	4,73	4,38	Infectious and parasitic diseases /A00-B99/
Тумори /C00-D48/	185,16	196,76	221,75	243,41	263,27	Neoplasms /C00-D48/
Болести крви и крвотворних органа и неки поремећаји имуног система /D50-D89/	0,67	1,17	2,77	2,70	4,58	Diseases of the blood, blood-forming organs and disorders involving the immune mechanism /D50-D89/
Болести жлезда с унутрашњим лучењем, исхране и метаболизма /E00-E88/	27,69	53,88	56,32	53,39	52,14	Endocrine, nutritional and metabolic diseases /E00-E88/
Душевни поремећаји и поремећаји понашања /F00-F99/	2,66	2,44	5,15	12,46	24,28	Mental and behavioural disorders /F00-F99/
Болести нервног система /G00-G98/	5,04	5,67	11,17	13,52	18,80	Diseases of the nervous system, sense organs /G00-G98/
Болести ока и припојака ока /H00-H57/	-	-	-	-	-	Diseases of the eye and adnexa /H00-H57/
Болести ува и мастоидног наставка /H60-H93/	-	-	-	-	-	Diseases of the ear and mastoid /H60-H93/
Болести крвотока /I00-I99/	744,54	864,98	897,77	905,77	832,09	Diseases of the circulatory system /I00-I99/
Болести дисајних органа /J00-J98/	43,29	52,91	64,15	45,86	51,84	Diseases of the respiratory system /J00-J98/
Болести органа за варење /K00-K92/	26,36	28,07	34,36	42,68	42,98	Diseases of the digestive system /K00-K92/
Болести коже и поткожног ткива /L00-L98/	-	-	0,76	1,26	2,09	Diseases of the skin and subcutaneous tissue /L00-L98/
Болести мишићно-коштаног система и везивног ткива /M00-M99/	0,57	0,78	5,06	4,83	5,97	Diseases of the musculoskeletal system and connective tissue /M00-M99/
Болести мокраћнополног система /N00-N98/	13,80	14,67	15,27	15,64	19,70	Diseases of the genitourinary system /N00-N98/
Трудноћа, порођај и бабиње /O00-O99/	-	0,10	0,10	0,29	0,20	Pregnancy, childbirth and puerperium /O00-O99/
Нека стања настала у перинаталном периоду /P00-P96/	7,23	7,04	4,30	2,99	2,29	Certain conditions originating in the perinatal period /P00-P96/
Урођене аномалије, деформације и хромозомне ненормалности /Q00-Q99/	4,28	2,93	4,68	2,03	1,89	Congenital anomalies, deformations and chromosome abnormalities /Q00-Q99/
Симптоми, знаци и ненормални клинички и лабораторијски налази, неklasификовани на другом месту /R00-R99/	33,49	44,89	56,70	53,20	45,07	Symptoms, signs and abnormal clinical and laboratory findings not elsewhere classified /R00-R99/
Повреде, тровања и последице деловања спољних фактора /S00-T98/	35,11	31,88	31,02	34,57	25,17	Injuries, poisonings and consequences of external causes /S00-T98/

¹⁾ Према Међународној класификацији болести; X ревизија. / According to the International Classification of Diseases; X Revision.

2-21. УМРЛИ, ПРЕМА УЗРОКУ СМРТИ¹⁾ И ПОЛУ, 1990, 1995, 2000, 2005. И 2010. НА 100 000 СТАНОВНИКА (наставак)
DEATHS, BY CAUSES¹⁾ AND SEX, 1990, 1995, 2000, 2005 AND 2010 PER 100 000 INHABITANTS (continued)

	1990	1995	2000	2005	2010	
Косово и Метохија						Kosovo and Metohia
Укупно	413,38	409,97	Total
Мушко	461,28	477,43	Males
Заразне и паразитарне болести /A00-B99/	22,70	15,04	Infectious and parasitic diseases /A00-B99/
Тумори /C00-D48/	38,00	59,34	Neoplasms /C00-D48/
Болести крви и крвотворних органа и неки поремећаји имуног система /D50-D89/	0,58	0,37	Diseases of the blood, blood-forming organs and disorders involving the immune mechanism /D50-D89/
Болести жлезда с унутрашњим лучењем, исхране и метаболизма /E00-E88/	12,08	8,80	Endocrine, nutritional and metabolic diseases /E00-E88/
Душевни поремећаји и поремећаји понашања /F00-F99/	1,27	0,46	Mental and behavioural disorders /F00-F99/
Болести нервног система /G00-G98/	4,00	5,78	Diseases of the nervous system /G00-G98/
Болести ока и припојака ока /H00-H57/	-	-	Diseases of the eye and adnexa /H00-H57/
Болести ува и мастоидног наст. /H60-H93/	0,19	-	Diseases of the ear and mastoid /H60-H93/
Болести крвотока /I00-I99/	184,45	259,17	Diseases of the circulatory system /I00-I99/
Болести дисајних органа /J00-J98/	35,96	22,65	Diseases of the respiratory system /J00-J98/
Болести органа за варење /K00-K92/	9,45	10,82	Diseases of the digestive system /K00-K92/
Болести коже и поткожног ткива /L00-L98/	0,39	-	Diseases of the skin and subcutaneous tissue /L00-L98/
Болести мишићно-коштаног система и везивног ткива /M00-M99/	0,19	0,09	Diseases of the musculoskeletal system and connective tissue /M00-M99/
Болести мокраћнополног система /N00-N98/	6,82	10,27	Diseases of the genitourinary system /N00-N98/
Нека стања настала у перинаталном периоду /P00-P96/	-	-	Certain conditions originating in the perinatal period /P00-P96/
Урођене аномалије, деформације и хромозомне ненормалности /Q00-Q99/	33,62	30,17	Congenital anomalies, deformations and chromosome abnormalities /Q00-Q99/
Симптоми, знаци и ненормални клинички и лабораторијски налази, неklasификовани на другом месту /R00-R99/	6,92	7,52	Symptoms, signs and abnormal clinical and laboratory findings not elsewhere classified /R00-R99/
Повреде, тровања и последице деловања спољних фактора /S00-T98/	89,74	32,37	Injuries, poisonings and consequences of external causes /S00-T98/
Женско	362,20	338,18	Females
Заразне и паразитарне болести /A00-B99/	20,30	13,76	Infectious and parasitic diseases /A00-B99/
Тумори /C00-D48/	23,42	36,01	Neoplasms /C00-D48/
Болести крви и крвотворних органа и неки поремећаји имуног система /D50-D89/	0,62	0,39	Diseases of the blood, blood-forming organs and disorders involving the immune mechanism /D50-D89/
Болести жлезда с унутрашњим лучењем, исхране и метаболизма /E00-E88/	13,43	9,96	Endocrine, nutritional and metabolic diseases /E00-E88/
Душевни поремећаји и поремећаји понашања /F00-F99/	0,52	-	Mental and behavioural disorders /F00-F99/
Болести нервног система /G00-G98/	2,91	3,51	Diseases of the nervous system, sense organs /G00-G98/
Болести ока и припојака ока /H00-H57/	-	-	Diseases of the eye and adnexa /H00-H57/
Болести ува и мастоидног наставка /H60-H93/	0,10	-	Diseases of the ear and mastoid /H60-H93/
Болести крвотока /I00-I99/	142,70	191,00	Diseases of the circulatory system /I00-I99/
Болести дисајних органа /J00-J98/	34,56	15,42	Diseases of the respiratory system /J00-J98/
Болести органа за варење /K00-K92/	5,83	6,05	Diseases of the digestive system /K00-K92/
Болести коже и поткожног ткива /L00-L98/	0,21	-	Diseases of the skin and subcutaneous tissue /L00-L98/
Болести мишићно-коштаног система и везивног ткива /M00-M99/	0,21	0,29	Diseases of the musculoskeletal system and connective tissue /M00-M99/
Болести мокраћнополног система /N00-N98/	3,64	6,34	Diseases of the genitourinary system /N00-N98/
Трудноћа, порођај и бабиње /O00-O99/	0,52	0,59	Pregnancy, childbirth and puerperium /O00-O99/
Нека стања настала у перинаталном периоду /P00-P96/	27,69	23,33	Certain conditions originating in the perinatal period /P00-P96/
Урођене аномалије, деформације и хромозомне ненормалности /Q00-Q99/	5,93	5,56	Congenital anomalies, deformations and chromosome abnormalities /Q00-Q99/
Симптоми, знаци и ненормални клинички и лабораторијски налази, неklasификовани на другом месту /R00-R99/	75,15	22,15	Symptoms, signs and abnormal clinical and laboratory findings not elsewhere classified /R00-R99/
Повреде, тровања и последице деловања спољних фактора /S00-T98/	4,48	3,81	Injuries, poisonings and consequences of external causes /S00-T98/

¹⁾ Према Међународној класификацији болести: X ревизија. / According to the International Classification of Diseases; X Revision.

**2-22. УМРЛИ, УСЛЕД НЕСРЕЋНОГ СЛУЧАЈА, САМОУБИСТВА И УБИСТВА, 1950, 1960, 1970, 1980, 1990–2010.
DEATHS, CAUSED BY ACCIDENT, SUICIDE OR HOMICIDE, 1950, 1960, 1970, 1980, 1990–2010**

Година посматрања Reference year	Република Србија / Republic of Serbia											
	укупно / Total			централна Србија / Central Serbia			Војводина / Vojvodina			Косово и Метохија Kosovo and Metohia		
	свега All	мушки Males	женски Females	свега All	мушки Males	женски Females	свега All	мушки Males	женски Females	свега All	мушки Males	женски Females
НЕСРЕЋНИ СЛУЧАЈЕВИ / ACCIDENTS												
1950	2404	1859	545
1960	2020	1533	487	1310	979	331	527	412	115	183	142	41
1970	3319	2582	737	2097	1630	467	956	735	221	266	217	49
1980	3204	2463	741	2214	1707	507	790	594	196	200	162	38
1990	3365	2571	794	2380	1836	544	837	623	214	148	112	36
1991	3937	3104	833	2800	2176	624	1104	898	206	33	30	3
1992	3513	2865	648	2479	2017	462	961	786	175	73	62	11
1993	2656	2068	588	1910	1484	426	632	496	136	114	88	26
1994	2608	2048	560	1868	1469	399	628	484	144	112	95	17
1995	2469	1894	575	1721	1312	409	560	431	129	188	151	37
1996	2702	2045	657	1878	1414	464	585	444	141	239	187	52
1997	2881	2147	734	1962	1446	516	705	534	171	214	167	47
1998	2575	1920	655	1836	1387	449	739	533	206
1999	2446	1801	645	1773	1307	466	673	494	179
2000	1608	1215	393	1138	860	278	470	355	115
2001	1826	1321	505	1157	855	302	669	466	203
2002	1506	1095	411	956	678	278	550	417	133
2003	1551	1096	455	1096	807	289	455	319	136
2004	1496	1125	371	964	732	232	532	393	139
2005	1717	1320	397	1128	867	261	589	453	136
2006	1942	1409	533	1341	973	368	601	436	165
2007	1935	1458	477	1296	983	313	639	475	164
2008	1910	1493	417	1296	1019	277	614	474	140
2009	1823	1335	488	1256	934	322	567	401	166
2010	1716	1250	466	1223	887	336	493	363	130

УМРЛИ, УСЛЕД НЕСРЕЋНОГ СЛУЧАЈА, НА 100 000 СТАНОВНИКА / DEATHS, CAUSED BY ACCIDENTS, PER 100 000 INHABITANTS

1950	35,7	56,7	15,8
1960	26,6	41,0	12,7	27,3	41,5	13,6	28,6	46,2	12,1	19,4	29,1	9,0
1970	39,6	62,2	17,4	40,2	63,4	17,6	49,1	77,3	22,2	21,8	34,5	8,3
1980	34,6	53,6	15,9	39,0	60,9	17,6	38,9	60,0	18,8	12,9	20,3	5,0
1990	34,0	52,3	16,0	40,7	63,5	18,4	40,9	62,4	20,4	7,4	10,9	3,7
1991	40,2	63,9	16,9	48,2	76,0	21,2	54,8	91,6	19,9	1,7	3,0	0,3
1992	35,8	58,8	13,1	42,7	70,5	15,7	47,9	80,5	17,0	3,6	6,0	1,1
1993	27,0	42,3	11,8	32,9	51,9	14,4	31,6	51,0	13,2	5,6	8,4	2,6
1994	26,4	41,8	11,2	32,2	51,4	13,5	31,5	49,9	14,0	5,4	8,9	1,7
1995	24,9	38,5	11,5	29,6	45,9	13,9	28,1	44,5	12,6	8,9	13,8	3,6
1996	27,2	41,5	13,1	32,4	49,6	15,7	29,5	46,0	13,8	11,1	16,9	5,0
1997	28,9	43,5	14,6	33,9	50,8	17,5	35,7	55,5	16,8	9,8	14,8	4,4
1998	33,0	50,3	16,4	31,8	48,8	15,3	37,6	55,7	20,4
1999	31,5	47,4	16,2	30,8	46,2	15,9	34,4	51,9	17,8
2000	21,0	32,5	10,0	19,8	30,5	9,5	24,1	37,5	11,5
2001	23,6	35,0	12,8	20,2	30,4	10,4	34,5	49,5	20,4
2002	20,8	30,0	10,6	17,5	25,5	9,9	26,9	42,1	12,6
2003	20,6	29,9	11,8	20,0	30,3	10,3	22,1	31,9	12,8
2004	20,0	31,0	9,7	17,7	27,6	8,3	26,3	40,0	13,4
2005	23,1	36,5	10,4	20,8	32,8	9,4	29,3	46,4	13,1
2006	26,2	39,1	14,0	24,8	37,0	13,2	30,0	44,8	16,0
2007	26,2	40,6	12,6	24,0	37,5	11,3	32,1	49,1	16,0
2008	26,0	41,8	11,0	24,1	39,0	10,0	31,0	49,3	13,8
2009	24,9	37,5	13,0	23,5	35,9	11,7	28,8	41,9	16,4
2010	23,5	35,2	12,4	22,9	34,2	12,3	25,2	38,1	12,9

2-22. УМРЛИ, УСЛЕД НЕСРЕЋНОГ СЛУЧАЈА, САМОУБИСТВА И УБИСТВА, 1950, 1960, 1970, 1980, 1990–2010. (наставак)
DEATHS, CAUSED BY ACCIDENT, SUICIDE OR HOMICIDE, 1950, 1960, 1970, 1980, 1990–2010 (continued)

Година посматрања Reference year	Република Србија / Republic of Serbia											
	укупно / Total			централна Србија / Central Serbia			Војводина / Vojvodina			Косово и Метохија Kosovo and Metohia		
	свега All	мушки Males	женски Females	свега All	мушки Males	женски Females	свега All	мушки Males	женски Females	свега All	мушки Males	женски Females
САМОУБИСТВА / SUICIDES												
1950	753	494	259
1960	878	571	307	472	299	173	383	262	121	23	10	13
1970	1079	755	324	554	372	182	490	364	126	35	19	16
1980	1143	773	370	652	423	229	471	334	137	20	16	4
1990	1277	863	414	759	485	274	495	359	136	23	19	4
1991	1475	1017	458	849	584	265	623	432	191	3	1	2
1992	1643	1109	534	962	645	317	676	459	217	5	5	-
1993	1620	1072	548	928	607	321	691	465	226	1	-	1
1994	1563	1074	489	939	647	292	588	399	189	36	28	8
1995	1430	995	435	867	598	269	559	394	165	4	3	1
1996	1493	1032	461	923	639	284	561	386	175	9	7	2
1997	1661	1143	518	1019	694	325	603	423	180	39	26	13
1998	1460	1015	445	897	607	290	563	408	155
1999	1572	1092	480	937	641	296	635	451	184
2000	1546	1072	474	959	647	312	587	425	162
2001	1443	1026	417	901	631	270	542	395	147
2002	1449	1053	396	923	675	248	526	378	148
2003	1381	998	383	860	608	252	521	390	131
2004	1346	979	367	802	581	221	544	398	146
2005	1442	1010	432	927	650	277	515	360	155
2006	1444	1022	422	909	645	264	535	377	158
2007	1354	969	385	849	596	253	505	373	132
2008	1290	903	387	826	574	252	464	329	135
2009	1376	1000	376	892	649	243	484	351	133
2010	1209	905	304	765	558	207	444	347	97

УМРЛИ, УСЛЕД САМОУБИСТВА, НА 100 000 СТАНОВНИКА / DEATHS, CAUSED BY SUICIDES, PER 100 000 INHABITANTS

1950	11,2	15,1	7,5
1960	11,6	15,3	8,0	9,8	12,7	7,1	20,8	29,4	12,8	2,4	2,1	2,8
1970	12,9	18,2	7,6	10,6	14,5	6,9	25,2	38,3	12,7	2,9	3,0	2,7
1980	12,3	16,8	7,9	11,5	15,1	8,0	23,2	33,7	13,2	1,3	2,0	0,5
1990	12,9	17,6	8,3	13,0	16,8	9,3	24,2	36,0	12,9	1,2	1,9	0,4
1991	15,1	20,9	9,3	14,6	20,4	9,0	30,9	44,1	18,5	0,2	0,1	0,2
1992	16,7	22,8	10,8	16,6	22,6	10,7	33,7	47,0	21,1	0,2	0,5	-
1993	16,4	21,9	11,0	16,0	21,2	10,9	34,5	47,8	22,0	0,1	-	0,1
1994	15,8	21,9	9,8	16,2	22,6	9,9	29,5	41,1	18,4	1,7	2,6	0,8
1995	14,4	20,2	8,7	14,9	20,9	9,1	28,1	40,7	16,1	0,2	0,3	0,1
1996	15,0	20,9	9,2	15,9	22,4	9,6	28,3	40,0	17,2	0,4	0,6	0,2
1997	16,7	23,2	10,3	17,6	24,4	11,0	30,5	44,0	17,7	1,8	2,3	1,2
1998	18,7	26,6	11,2	15,5	21,4	9,8	27,9	41,6	15,0
1999	20,2	28,8	12,1	16,3	22,8	10,1	31,5	46,0	17,8
2000	20,2	28,7	12,1	17,0	23,5	10,8	29,1	43,4	15,6
2001	18,7	27,2	10,5	15,7	22,6	9,2	26,9	40,4	14,2
2002	19,3	28,8	10,3	16,9	25,3	8,8	25,7	38,2	14,1
2003	18,3	27,3	9,9	15,7	22,8	9,0	25,3	39,1	12,4
2004	18,0	27,0	9,6	14,7	21,9	7,9	26,9	40,6	14,0
2005	19,4	27,9	11,3	17,1	24,6	9,9	25,6	36,8	15,0
2006	19,5	28,4	11,1	16,8	24,5	9,5	26,7	38,8	15,3
2007	18,3	27,0	10,2	15,8	22,7	9,1	25,4	38,6	12,9
2008	17,6	25,3	10,2	15,4	22,0	9,1	23,4	34,2	13,3
2009	18,8	28,1	10,0	16,7	24,9	8,8	24,6	36,7	13,2
2010	16,6	25,5	8,1	14,3	21,5	7,6	22,7	36,4	9,7

2-22. УМРЛИ, УСЛЕД НЕСРЕЋНОГ СЛУЧАЈА, САМОУБИСТВА И УБИСТВА, 1950, 1960, 1970, 1980, 1990–2010. (наставак)
DEATHS, CAUSED BY ACCIDENT, SUICIDE OR HOMICIDE, 1950, 1960, 1970, 1980, 1990–2010 (continued)

Година посматрања Reference year	Република Србија / Republic of Serbia											
	укупно / Total			централна Србија / Central Serbia			Војводина / Vojvodina			Косово и Метохија Kosovo and Metohia		
	свега All	мушки Males	женски Females	свега All	мушки Males	женски Females	свега All	мушки Males	женски Females	свега All	мушки Males	женски Females
УБИСТВА / HOMICIDES												
1950	397	315	82
1960	298	230	68	173	124	49	58	46	12	67	60	7
1970	321	241	80	202	144	58	64	49	15	55	48	7
1980	133	93	40	81	56	25	28	17	11	24	20	4
1990	163	113	50	96	68	28	42	23	19	25	22	3
1991	217	161	56	148	107	41	66	51	15	3	3	-
1992	267	212	55	181	143	38	81	64	17	5	5	-
1993	287	217	70	176	140	36	111	77	34	-	-	-
1994	316	214	102	217	146	71	88	60	28	11	8	3
1995	310	213	97	229	164	65	75	44	31	6	5	1
1996	276	207	69	187	149	38	86	55	31	3	3	-
1997	321	222	99	227	155	72	70	45	25	24	22	2
1998	261	199	62	194	155	39	67	44	23
1999	243	164	79	163	118	45	80	46	34
2000	202	149	53	151	114	37	51	35	16
2001	218	150	68	154	107	47	64	43	21
2002	164	118	46	116	83	33	48	35	13
2003	178	110	68	113	71	42	65	39	26
2004	138	95	43	91	63	28	47	32	15
2005	162	116	46	110	81	29	52	35	17
2006	154	106	48	104	78	26	50	28	22
2007	200	127	73	156	101	55	44	26	18
2008	142	103	39	103	74	29	39	29	10
2009	140	94	46	100	65	35	40	29	11
2010	130	88	42	93	60	33	37	28	9

УМРЛИ, УСЛЕД УБИСТВА, НА 100 000 СТАНОВНИКА / DEATHS, CAUSED BY HOMICIDES PER 100 000 INHABITANTS

1950	5,9	9,6	2,4
1960	3,9	6,1	1,8	3,6	5,3	2,0	3,2	5,2	1,3	7,1	12,3	1,5
1970	3,8	5,8	1,9	3,9	5,6	2,2	3,3	5,2	1,5	4,5	7,6	1,2
1980	1,4	2,0	0,9	1,4	2,0	0,9	1,4	1,7	1,1	1,5	2,5	0,5
1990	1,6	2,3	1,0	1,6	2,4	0,9	2,0	2,3	1,8	1,3	2,1	0,3
1991	2,2	3,3	1,1	2,6	3,7	1,4	3,3	5,2	1,5	0,2	0,3	-
1992	2,7	4,4	1,1	3,1	5,0	1,3	4,0	6,6	1,7	0,3	0,5	-
1993	2,9	4,4	1,4	3,0	4,9	1,2	5,6	7,9	3,3	-	-	-
1994	3,2	4,4	2,0	3,7	5,1	2,4	4,4	6,2	2,7	0,5	0,7	0,3
1995	3,1	4,3	1,9	3,9	5,7	2,2	3,8	4,5	3,0	0,3	0,5	0,1
1996	2,8	4,2	1,4	3,2	5,2	1,3	4,3	5,7	3,0	0,1	0,3	-
1997	3,2	4,5	2,0	3,9	5,4	2,4	3,5	4,7	2,5	1,1	2,0	0,2
1998	3,3	5,2	1,6	3,4	5,5	1,3	3,3	4,5	2,2
1999	3,1	4,3	2,0	2,8	4,2	1,5	4,0	4,7	3,3
2000	2,6	4,0	1,4	2,7	4,1	1,3	2,5	3,6	1,5
2001	2,8	4,0	1,7	2,7	3,8	1,6	3,2	4,4	2,0
2002	2,2	3,2	1,2	0,9	1,3	0,5	2,3	3,5	1,2
2003	2,4	3,0	1,8	1,2	1,5	0,9	3,2	3,9	2,5
2004	1,8	2,6	1,1	1,7	2,4	1,0	2,3	3,3	1,4
2005	2,2	3,2	1,2	2,0	3,1	1,0	2,6	3,6	1,6
2006	2,1	2,9	1,3	1,9	3,0	0,9	2,5	2,9	2,1
2007	2,7	3,5	1,9	2,9	3,9	2,0	2,2	2,7	1,8
2008	1,9	2,9	1,0	1,9	2,8	1,1	2,0	3,0	1,0
2009	1,9	2,6	1,2	1,9	2,5	1,3	2,0	3,0	1,1
2010	1,8	2,5	1,1	1,7	2,3	1,2	1,9	2,9	0,9

2-23. УМРЛА ОДОЈЧАД, ПРЕМА МЕСЕЦУ СМРТИ, 1950, 1980, 1990, 2000–2010.
INFANT DEATHS, BY MONTH OF DEATH, 1950, 1980, 1990, 2000–2010

	Укупно <i>Total</i>	Јануар <i>January</i>	Фебруар <i>February</i>	Март <i>March</i>	Април <i>April</i>	Мај <i>May</i>	Јун <i>June</i>	Јул <i>July</i>	Август <i>August</i>	Септем- бар <i>Sept.</i>	Октобар <i>October</i>	Новем- бар <i>Nov.</i>	Децем- бар <i>Dec.</i>	
РЕПУБЛИКА СРБИЈА	УМРЛА ОДОЈЧАД / INFANT DEATHS													REPUBLIC OF SERBIA
1950	23447	1866	1971	1888	2004	1826	1645	2317	2380	1871	1941	1733	2005	1950
1980	5517	462	387	493	415	496	464	407	448	490	541	452	462	1980
1990	3381	363	288	290	281	269	250	290	350	267	294	261	178	1990
2000	785	65	46	50	64	93	70	63	77	55	72	66	64	2000
2001	799	83	59	63	55	66	74	70	64	66	60	56	83	2001
2002	790	78	59	60	61	65	70	61	63	62	83	60	68	2002
2003	711	64	66	72	71	55	62	53	52	55	49	47	65	2003
2004	633	65	47	51	51	52	49	50	60	56	60	52	40	2004
2005	579	55	48	51	42	44	43	48	42	53	42	55	56	2005
2006	525	49	39	54	38	43	40	37	38	45	50	38	54	2006
2007	484	49	34	33	37	42	49	33	27	46	32	47	55	2007
2008	460	37	50	39	42	36	37	41	31	33	35	41	38	2008
2009	492	39	49	51	46	37	38	28	42	24	48	31	59	2009
2010	460	43	34	47	32	30	37	37	37	38	42	32	51	2010
	ДНЕВНИ ПРОСЕК / DAILY AVERAGE													
1950	64,2	60,2	70,4	60,9	66,8	58,9	54,8	74,7	76,8	62,4	62,6	57,8	64,7	1950
1980	15,1	14,9	13,8	15,9	13,8	16,0	15,5	13,1	14,5	16,3	17,5	15,1	14,9	1980
1990	9,3	11,7	10,3	9,4	9,4	8,7	8,3	9,4	11,3	8,9	9,5	8,7	5,7	1990
2000	2,2	2,1	1,6	1,6	2,1	3,0	2,3	2,0	2,5	1,8	2,3	2,2	2,1	2000
2001	2,2	2,7	2,1	2,0	1,8	2,1	2,5	2,3	2,1	2,2	1,9	1,9	2,7	2001
2002	2,2	2,5	2,1	1,9	2,0	2,1	2,3	2,0	2,0	2,1	2,7	2,0	2,2	2002
2003	1,9	2,1	2,4	2,3	2,4	1,8	2,1	1,7	1,7	1,8	1,6	1,6	2,1	2003
2004	1,7	2,1	1,6	1,6	1,7	1,7	1,6	1,6	1,9	1,9	1,9	1,7	1,3	2004
2005	1,6	1,8	1,7	1,6	1,4	1,4	1,4	1,5	1,4	1,8	1,4	1,8	1,8	2005
2006	1,4	1,6	1,4	1,7	1,3	1,4	1,3	1,2	1,2	1,5	1,6	1,3	1,7	2006
2007	1,3	1,6	1,2	1,1	1,2	1,4	1,6	1,1	0,9	1,5	1,0	1,6	1,8	2007
2008	1,3	1,2	1,7	1,3	1,4	1,2	1,2	1,3	1,0	1,1	1,1	1,4	1,2	2008
2009	1,3	1,3	1,8	1,6	1,5	1,2	1,3	0,9	1,4	0,8	1,5	1,0	1,9	2009
2010	1,3	1,4	1,2	1,5	1,1	1,0	1,2	1,2	1,2	1,3	1,4	1,1	1,6	2010
Централна Србија	УМРЛА ОДОЈЧАД / INFANT DEATHS													Central Serbia
1950	12247	1013	1030	996	1054	900	823	1176	1213	973	1013	961	1095	1950
1980	1899	162	150	174	141	164	184	150	143	142	178	155	156	1980
1990	1162	128	94	94	98	103	100	92	86	102	93	83	89	1990
2000	587	50	31	38	50	65	49	47	68	36	51	47	55	2000
2001	607	61	41	50	39	53	59	57	52	46	45	43	61	2001
2002	602	57	47	47	41	52	48	50	49	44	65	51	51	2002
2003	558	51	52	62	54	45	45	38	42	44	42	36	47	2003
2004	490	50	38	40	45	42	40	37	40	43	47	42	26	2004
2005	446	36	40	43	27	30	34	40	32	41	35	44	44	2005
2006	395	35	28	38	31	33	24	33	29	29	39	29	47	2006
2007	398	40	30	23	27	36	39	30	20	39	28	38	48	2007
2008	349	28	39	27	26	31	30	28	25	28	26	32	29	2008
2009	402	36	40	42	37	30	30	24	34	19	42	24	44	2009
2010	366	36	28	39	23	28	33	29	27	30	31	21	41	2010
	ДНЕВНИ ПРОСЕК / DAILY AVERAGE													
1950	33,6	32,7	36,8	32,1	35,1	29,0	27,4	37,9	39,1	32,4	32,7	32,0	35,3	1950
1980	5,2	5,2	5,4	5,6	4,7	5,3	6,1	4,8	4,6	4,7	5,7	5,2	5,0	1980
1990	3,2	4,1	3,4	3,0	3,3	3,3	3,3	3,0	2,8	3,4	3,0	2,8	2,9	1990
2000	1,6	1,6	1,1	1,2	1,7	2,1	1,6	1,5	2,2	1,2	1,6	1,6	1,8	2000
2001	1,7	2,0	1,5	1,6	1,3	1,7	2,0	1,8	1,7	1,5	1,5	1,4	2,0	2001
2002	1,6	1,8	1,7	1,5	1,4	1,7	1,6	1,6	1,6	1,5	2,1	1,7	1,6	2002
2003	1,5	1,6	1,9	2,0	1,8	1,5	1,5	1,2	1,4	1,5	1,4	1,2	1,5	2003
2004	1,3	1,6	1,3	1,3	1,5	1,4	1,3	1,2	1,3	1,4	1,5	1,4	0,8	2004
2005	1,2	1,2	1,4	1,4	0,9	1,0	1,1	1,3	1,0	1,4	1,1	1,5	1,4	2005
2006	1,1	1,1	1,0	1,2	1,0	1,1	0,8	1,1	0,9	1,0	1,3	1,0	1,5	2006
2007	1,1	1,3	1,1	0,7	0,9	1,2	1,3	1,0	0,6	1,3	0,9	1,3	1,5	2007
2008	1,0	0,9	1,3	0,9	0,9	1,0	1,0	0,9	0,8	0,9	0,8	1,1	0,9	2008
2009	1,1	1,2	1,4	1,4	1,2	1,0	1,0	0,8	1,1	0,6	1,4	0,8	1,4	2009
2010	1,0	1,2	1,0	1,3	0,8	0,9	1,1	0,9	0,9	1,0	1,0	0,7	1,3	2010

2-23. УМРЛА ОДОЈЧАД, ПРЕМА МЕСЕЦУ СМРТИ, 1950, 1980, 1990, 2000–2010. (наставак)
 INFANT DEATHS, BY MONTH OF DEATH, 1950, 1980, 1990, 2000–2010 (continued)

	Укупно <i>Total</i>	Јануар <i>January</i>	Фебруар <i>February</i>	Март <i>March</i>	Април <i>April</i>	Мај <i>May</i>	Јун <i>June</i>	Јул <i>July</i>	Август <i>August</i>	Септем- бар <i>Sept.</i>	Октобар <i>October</i>	Новем- бар <i>Nov.</i>	Децем- бар <i>Dec.</i>	
Војводина	УМРЛА ОДОЈЧАД / INFANT DEATHS													Vojvodina
1950	6223	516	540	505	560	471	396	584	649	550	555	434	463	1950
1980	549	55	45	39	43	47	36	53	35	43	51	53	49	1980
1990	322	30	31	29	27	25	22	23	23	20	43	27	22	1990
2000	198	15	15	12	14	28	21	16	9	19	21	19	9	2000
2001	192	22	18	13	16	13	15	13	12	20	15	13	22	2001
2002	188	21	12	13	20	13	22	11	14	18	18	9	17	2002
2003	153	13	14	10	17	10	17	15	10	11	7	11	18	2003
2004	143	15	9	11	6	10	9	13	20	13	13	10	14	2004
2005	133	19	8	8	15	14	9	8	10	12	7	11	12	2005
2006	130	14	11	16	7	10	16	4	9	16	11	9	7	2006
2007	86	9	4	10	10	6	10	3	7	7	4	9	7	2007
2008	111	9	11	12	16	5	7	13	6	5	9	9	9	2008
2009	90	3	9	9	9	7	8	4	8	5	6	7	15	2009
2010	94	7	6	8	9	2	4	8	10	8	11	11	10	2010
	ДНЕВНИ ПРОСЕК / DAILY AVERAGE													
1950	17,0	16,6	19,3	16,3	18,7	15,2	13,2	18,8	20,9	18,3	17,9	14,5	14,9	1950
1980	1,5	1,8	1,6	1,3	1,4	1,5	1,2	1,7	1,1	1,4	1,6	1,8	1,6	1980
1990	0,9	1,0	1,1	0,9	0,9	0,8	0,7	0,7	0,7	0,7	1,4	0,9	0,7	1990
2000	0,5	0,5	0,5	0,4	0,5	0,9	0,7	0,5	0,3	0,6	0,7	0,6	0,3	2000
2001	0,5	0,7	0,6	0,4	0,5	0,4	0,5	0,4	0,4	0,7	0,5	0,4	0,7	2001
2002	0,5	0,7	0,4	0,4	0,7	0,4	0,7	0,4	0,5	0,6	0,6	0,3	0,5	2002
2003	0,4	0,4	0,5	0,3	0,6	0,3	0,6	0,5	0,3	0,4	0,2	0,4	0,6	2003
2004	0,4	0,5	0,3	0,4	0,2	0,3	0,3	0,4	0,6	0,4	0,4	0,3	0,5	2004
2005	0,4	0,6	0,3	0,3	0,5	0,5	0,3	0,3	0,3	0,4	0,2	0,4	0,4	2005
2006	0,4	0,5	0,4	0,5	0,2	0,3	0,5	0,1	0,3	0,5	0,4	0,3	0,2	2006
2007	0,2	0,3	0,1	0,3	0,3	0,2	0,3	0,1	0,2	0,2	0,1	0,3	0,2	2007
2008	0,3	0,3	0,4	0,4	0,5	0,2	0,2	0,4	0,2	0,2	0,3	0,3	0,3	2008
2009	0,2	0,1	0,3	0,3	0,3	0,2	0,3	0,1	0,3	0,2	0,2	0,2	0,5	2009
2010	0,3	0,2	0,2	0,3	0,3	0,1	0,1	0,3	0,3	0,3	0,4	0,4	0,3	2010
Косово и Метохија	УМРЛА ОДОЈЧАД / INFANT DEATHS													Kosovo and Metohia
1950	4977	337	401	387	390	455	426	557	518	348	373	338	447	1950
1980	3069	245	192	280	231	285	244	204	270	305	312	244	257	1980
1990	1897	205	163	167	156	141	128	175	241	145	158	151	67	1990
2000	2000
2001	2001
2002	2002
2003	2003
2004	2004
2005	2005
2006	2006
2007	2007
2008	2008
2009	2009
2010	2010
	ДНЕВНИ ПРОСЕК / DAILY AVERAGE													
1950	13,6	10,9	14,3	12,5	13,0	14,7	14,2	18,0	16,7	11,6	12,0	11,3	14,4	1950
1980	8,4	7,9	6,9	9,0	7,7	9,2	8,1	6,6	8,7	10,2	10,1	8,1	8,3	1980
1990	5,2	6,6	5,8	5,4	5,2	4,5	4,3	5,6	7,8	4,8	5,1	5,0	2,2	1990
2000	2000
2001	2001
2002	2002
2003	2003
2004	2004
2005	2005
2006	2006
2007	2007
2008	2008
2009	2009
2010	2010

2-24. УМРЛА ОДОЈЧАД НА 1000 ЖИВОРОЂЕНЕ ДЕЦЕ, ПРЕМА ПОЛУ, 1950, 1960, 1970, 1980, 1990–2010.
INFANT DEATHS PER 1000 LIVE BIRTHS, BY SEX, 1950, 1960, 1970, 1980, 1990–2010

Година посматрања Reference year	Република Србија / Republic of Serbia											
	свега / All			централна Србија Central Serbia			Војводина Vojvodina			Косово и Метохија Kosovo and Metohia		
	свега All	мушки Males	женски Females	свега All	мушки Males	женски Females	свега All	мушки Males	женски Females	свега All	мушки Males	женски Females
1950	118,11	124,49	111,23	101,71	107,17	95,88	145,11	153,96	135,47	141,30	147,00	134,99
1960	86,16	86,99	85,28	68,69	70,81	66,44	73,37	78,67	67,73	132,55	126,79	138,78
1970	56,26	56,45	56,05	39,90	42,71	36,88	35,70	38,53	32,67	96,32	90,22	102,97
1980	33,90	34,80	32,93	23,47	25,16	21,66	19,14	20,78	17,40	57,75	56,68	58,92
1990	23,21	24,33	22,01	17,20	19,15	15,12	14,06	15,75	12,28	34,38	34,01	34,80
1991	21,59	23,48	19,54	15,41	17,19	13,51	12,34	14,18	10,42	33,62	35,38	31,66
1992	22,28	24,17	20,25	16,88	18,20	15,47	13,83	16,22	11,30	34,36	36,59	31,89
1993	22,32	23,69	20,82	17,33	19,77	14,70	15,17	15,24	15,10	33,33	33,66	32,97
1994	18,58	20,68	16,31	15,70	17,12	14,17	14,40	17,38	11,28	24,88	27,44	22,05
1995	17,18	18,52	15,73	14,98	16,14	13,73	10,58	10,84	10,31	23,63	25,61	21,43
1996	15,10	16,57	13,51	15,27	17,05	13,36	12,81	14,44	11,06	15,94	16,93	14,87
1997	14,24	16,15	12,17	12,15	14,28	9,88	11,96	12,51	11,39	18,20	20,40	15,76
1998	11,56	12,74	10,31	12,21	13,44	10,91	9,70	10,75	8,59
1999	10,97	12,24	9,60	11,24	12,63	9,76	10,17	11,10	9,15
2000	10,64	12,42	8,75	10,68	12,61	8,62	10,54	11,86	9,13
2001	10,19	11,97	8,29	10,41	12,57	8,11	9,53	10,22	8,80
2002	10,12	11,69	8,45	10,37	12,03	8,59	9,39	10,69	8,03
2003	9,00	9,61	8,35	9,52	10,04	8,95	7,51	8,35	6,61
2004	8,10	9,17	6,95	8,45	9,51	7,32	7,08	8,20	5,89
2005	8,02	9,63	6,31	8,40	10,13	6,57	6,98	8,27	5,58
2006	7,39	8,50	6,22	7,61	8,80	6,34	6,81	7,66	5,90
2007	7,11	8,18	5,96	8,00	8,93	7,01	4,68	6,13	3,14
2008	6,75	7,43	6,02	6,99	7,83	6,10	6,08	6,34	5,79
2009	7,00	7,65	6,29	7,77	8,39	7,11	4,84	5,61	4,01
2010	6,73	7,66	5,76	7,30	8,37	6,17	5,18	5,70	4,63

2-25. УМРЛА ОДОЈЧАД, ПРЕМА СТАРОСТИ, 1950, 1980, 1990, 2000–2010.
INFANT DEATHS, BY AGE, 1950, 1980, 1990, 2000–2010

	1950	1980	1990	2000	2001	2002	2003	2004	2005	2006	2007	2008	2009	2010	
РЕПУБЛИКА СРБИЈА / REPUBLIC OF SERBIA															
Укупно	23447	5517	3381	785	799	790	711	633	579	525	484	460	492	460	Total
0 до 27 дана	9126	2493	1855	567	577	573	514	457	410	369	342	341	345	316	0 to 27 days
0–6 дана	4003	1932	1396	463	452	446	408	356	314	281	270	270	265	227	0–6 days
До 24 часа	1025	785	520	175	199	207	167	170	152	154	145	124	143	114	Under 24 hours
1 дан	602	481	322	117	107	82	74	61	55	37	43	34	49	42	1 day
2 дана	457	271	214	72	50	57	59	46	33	29	23	34	22	22	2 days
3 дана	428	133	108	44	32	48	41	26	20	30	21	22	15	17	3 days
4 дана	372	103	95	27	24	22	24	25	25	16	13	25	13	12	4 days
5 дана	494	89	81	13	23	18	29	23	16	10	13	22	12	8	5 days
6 дана	625	70	56	15	17	12	14	5	13	5	12	9	11	12	6 days
7–13 дана	2387	298	238	46	72	67	60	45	55	47	42	34	33	54	7–13 days
14–20 дана	1615	150	122	40	26	27	24	35	26	24	17	19	29	19	14–20 days
21–27 дана	1121	113	99	18	27	33	22	21	15	17	13	18	18	16	21–27 days
28 дана до испод 2 месеца	3071	623	322	63	78	69	42	56	54	56	49	37	50	47	28 days to less than 2 months
2 месеца	2111	427	247	40	43	48	36	34	27	20	25	15	22	29	2 months
3 месеца	1800	414	220	32	19	25	29	20	23	22	20	17	18	20	3 months
4 месеца	1434	343	181	23	20	14	23	21	18	20	8	13	17	4	4 months
5 месеци	1164	285	118	20	16	15	20	7	11	13	8	8	11	10	5 months
6 месеци	1032	232	109	6	14	6	9	11	9	6	12	7	9	7	6 months
7 месеци	881	192	91	14	8	8	8	6	10	4	3	4	6	9	7 months
8 месеци	852	154	81	5	4	10	6	5	8	4	6	6	5	4	8 months
9 месеци	699	124	63	4	9	7	8	5	1	4	3	3	5	4	9 months
10 месеци	582	114	58	4	7	7	7	6	4	4	4	4	2	4	10 months
11 месеци	695	116	36	7	4	8	9	5	4	3	4	5	2	6	11 months

2-25. УМРЛА ОДОЈЧАД, ПРЕМА СТАРОСТИ, 1950, 1980, 1990, 2000–2010. (наставак)
INFANT DEATHS, BY AGE, 1950, 1980, 1990, 2000–2010 (continued)

	1950	1980	1990	2000	2001	2002	2003	2004	2005	2006	2007	2008	2009	2010	
Централна Србија / Central Serbia															
Укупно	12247	1899	1162	587	607	602	558	490	446	395	398	349	402	366	Total
0 до 27 дана	4952	1261	774	442	445	441	404	360	329	286	290	258	293	251	0 to 27 days
0–6 дана	2116	1072	609	362	357	347	327	287	251	228	231	202	228	185	0–6 days
До 24 часа	541	523	272	138	164	164	138	133	117	123	122	99	126	99	Under 24 hours
1 дан	307	235	114	94	83	64	58	52	42	30	39	26	44	31	1 day
2 дана	231	134	93	57	38	44	46	39	29	24	20	23	21	18	2 days
3 дана	244	61	42	32	25	35	37	21	19	23	16	16	8	14	3 days
4 дана	187	48	44	19	18	17	13	20	21	15	11	15	11	9	4 days
5 дана	261	47	23	11	16	14	23	17	13	9	12	18	11	6	5 days
6 дана	345	24	21	11	13	9	12	5	10	4	11	5	7	8	6 days
7–13 дана	1341	106	100	32	53	50	47	35	47	32	37	26	26	39	7–13 days
14–20 дана	877	45	31	33	16	21	13	26	20	14	11	16	23	13	14–20 days
21–27 дана	618	38	34	15	19	23	17	12	11	12	11	14	16	14	21–27 days
28 дана до испод 2															28 days to less than 2
месеца	1682	143	101	40	57	49	36	42	36	46	40	26	41	41	months
2 месеца	1105	110	64	26	30	35	25	27	17	13	21	12	14	21	2 months
3 месеца	943	98	65	21	13	20	18	14	19	14	15	13	12	17	3 months
4 месеца	715	73	34	18	14	11	20	17	12	12	4	10	14	1	4 months
5 месеци	589	59	25	12	12	13	17	4	5	8	4	8	6	8	5 months
6 месеци	526	41	21	6	8	3	7	9	8	4	11	3	6	7	6 months
7 месеци	417	32	29	12	6	7	7	5	7	3	3	4	3	8	7 months
8 месеци	411	30	17	3	4	8	6	3	7	2	4	6	4	3	8 months
9 месеци	326	22	14	1	7	4	5	3	1	4	3	2	5	4	9 months
10 месеци	281	21	14	2	7	6	7	3	3	2	1	2	2	2	10 months
11 месеци	300	9	4	4	4	5	6	3	2	1	2	5	2	3	11 months
Војводина / Vojvodina															
Укупно	6223	549	322	198	192	188	153	143	133	130	86	111	90	94	Total
0 до 27 дана	2716	377	229	125	132	132	110	97	81	83	52	83	52	65	0 to 27 days
0–6 дана	1357	312	185	101	95	99	81	69	63	53	39	68	37	42	0–6 days
До 24 часа	340	140	65	37	35	43	29	37	35	31	23	25	17	15	Under 24 hours
1 дан	201	71	44	23	24	18	16	9	13	7	4	8	5	11	1 day
2 дана	166	45	27	15	12	13	13	7	4	5	3	11	1	4	2 days
3 дана	138	9	15	12	7	13	4	5	1	7	5	6	7	3	3 days
4 дана	142	12	12	8	6	5	11	5	4	1	2	10	2	3	4 days
5 дана	168	16	9	2	7	4	6	6	3	1	1	4	1	2	5 days
6 дана	202	19	13	4	4	3	2	-	3	1	1	4	4	4	6 days
7–13 дана	640	33	23	14	19	17	13	10	8	15	5	8	7	15	7–13 days
14–20 дана	426	19	13	7	10	6	11	9	6	10	6	3	6	6	14–20 days
21–27 дана	293	13	8	3	8	10	5	9	4	5	2	4	2	2	21–27 days
28 дана до испод 2															28 days to less than 2
месеца	670	72	24	23	21	20	6	14	18	10	9	11	9	6	months
2 месеца	543	22	17	14	13	13	11	7	10	7	4	3	8	8	2 months
3 месеца	458	24	9	11	6	5	11	6	4	8	5	4	6	3	3 months
4 месеца	375	15	6	5	6	3	3	4	6	8	4	3	3	3	4 months
5 месеци	297	6	9	8	4	2	3	3	6	5	4	-	5	2	5 months
6 месеци	245	8	6	-	6	3	2	2	1	2	1	4	3	-	6 months
7 месеци	232	10	3	2	2	1	1	1	3	1	-	-	3	1	7 months
8 месеци	200	-	5	2	-	2	-	2	1	2	2	-	1	1	8 months
9 месеци	180	5	4	3	2	3	3	2	-	-	-	1	-	-	9 months
10 месеци	139	3	5	2	-	1	-	3	1	2	3	2	-	2	10 months
11 месеци	168	7	5	3	-	3	3	2	2	2	2	-	-	3	11 months

2-25. УМРЛА ОДОЈЧАД, ПРЕМА СТАРОСТИ, 1950, 1980, 1990, 2000–2010. (наставак)
INFANT DEATHS, BY AGE, 1950, 1980, 1990, 2000–2010 (continued)

	1950	1980	1990	2000	2001	2002	2003	2004	2005	2006	2007	2008	2009	2010	
Косово и Метохија / Kosovo and Metohia															
Укупно	4977	3069	1897	Total
0 до 27 дана	1458	855	852	0 to 27 days
0–6 дана	530	548	602	0–6 days
До 24 часа	144	122	183	Under 24 hours
1 дан	94	175	164	1 day
2 дана	60	92	94	2 days
3 дана	46	63	51	3 days
4 дана	43	43	39	4 days
5 дана	65	26	49	5 days
6 дана	78	27	22	6 days
7–13 дана	406	159	115	7–13 days
14–20 дана	312	86	78	14–20 days
21–27 дана	210	62	57	21–27 days
28 дана до испод 2 месеца	719	408	197	28 days to less than 2 months
2 месеца	463	295	166	2 months
3 месеца	399	292	146	3 months
4 месеца	344	255	141	4 months
5 месеци	278	220	84	5 months
6 месеци	261	183	82	6 months
7 месеци	232	150	59	7 months
8 месеци	241	124	59	8 months
9 месеци	193	97	45	9 months
10 месеци	162	90	39	10 months
11 месеци	227	100	27	11 months

**2-26. УМРЛА ОДОЈЧАЈД, ПРЕМА СТАРОСТИ, НА 1000 ЖИВОРОЂЕНИХ, 1950, 1980, 1990, 2000–2010.
INFANT DEATHS BY AGE, PER 1000 LIVE BIRTHS, 1950, 1980, 1990, 2000–2010**

	1950	1980	1990	2000	2001	2002	2003	2004	2005	2006	2007	2008	2009	2010	
РЕПУБЛИКА СРБИЈА / REPUBLIC OF SERBIA															
Укупно	118,11	33,90	23,21	10,64	10,19	10,12	9,00	8,10	8,02	7,39	7,11	6,66	7,00	6,73	Total
0 до 27 дана	45,97	15,32	12,74	7,69	7,36	7,34	6,50	5,85	5,68	5,20	5,02	4,94	4,91	4,63	0 to 27 days
0–6 дана	20,16	11,87	9,59	6,28	5,76	5,71	5,16	4,55	4,35	3,96	3,96	3,91	3,77	3,32	0–6 days
До 24 часа	5,16	4,82	3,57	2,37	2,54	2,65	2,11	2,17	2,11	2,17	2,13	1,79	2,03	1,67	Under 24 hours
1 дан	3,03	2,96	2,21	1,59	1,36	1,05	0,94	0,78	0,76	0,52	0,63	0,49	0,70	0,61	1 day
2 дана	2,30	1,67	1,47	0,98	0,64	0,73	0,75	0,59	0,46	0,41	0,34	0,49	0,31	0,32	2 days
3 дана	2,16	0,82	0,74	0,60	0,41	0,61	0,52	0,33	0,28	0,42	0,31	0,32	0,21	0,25	3 days
4 дана	1,87	0,63	0,65	0,37	0,31	0,28	0,30	0,32	0,35	0,23	0,19	0,36	0,18	0,18	4 days
5 дана	2,49	0,55	0,56	0,18	0,29	0,23	0,37	0,29	0,22	0,14	0,19	0,32	0,17	0,12	5 days
6 дана	3,15	0,43	0,38	0,20	0,22	0,15	0,18	0,06	0,18	0,07	0,18	0,13	0,16	0,18	6 days
7–13 дана	12,02	1,83	1,63	0,62	0,92	0,86	0,76	0,58	0,76	0,66	0,62	0,49	0,47	0,79	7–13 days
14–20 дана	8,14	0,92	0,84	0,54	0,33	0,35	0,30	0,45	0,36	0,34	0,25	0,28	0,41	0,28	14–20 days
21–27 дана	5,65	0,69	0,68	0,24	0,34	0,42	0,28	0,27	0,21	0,24	0,19	0,26	0,26	0,23	21–27 days
28 дана до испод 2 месеца	15,47	3,83	2,21	0,85	0,99	0,88	0,53	0,72	0,75	0,79	0,72	0,54	0,71	0,69	28 days to less than 2 months
2 месеца	10,63	2,62	1,70	0,54	0,55	0,61	0,46	0,43	0,37	0,28	0,37	0,22	0,31	0,42	2 months
3 месеца	9,07	2,54	1,51	0,43	0,24	0,32	0,37	0,26	0,32	0,31	0,29	0,25	0,26	0,29	3 months
4 месеца	7,22	2,11	1,24	0,31	0,25	0,18	0,29	0,27	0,25	0,28	0,12	0,19	0,24	0,06	4 months
5 месеци	5,86	1,75	0,81	0,27	0,20	0,19	0,25	0,09	0,15	0,18	0,12	0,12	0,16	0,15	5 months
6 месеци	5,20	1,43	0,75	0,08	0,18	0,08	0,11	0,14	0,12	0,08	0,18	0,10	0,13	0,10	6 months
7 месеци	4,44	1,18	0,62	0,19	0,10	0,10	0,10	0,08	0,14	0,06	0,04	0,06	0,09	0,13	7 months
8 месеци	4,29	0,95	0,56	0,07	0,05	0,13	0,08	0,06	0,11	0,06	0,09	0,09	0,07	0,06	8 months
9 месеци	3,52	0,76	0,43	0,05	0,11	0,09	0,10	0,06	0,01	0,06	0,04	0,04	0,07	0,06	9 months
10 месеци	2,93	0,70	0,40	0,05	0,09	0,09	0,09	0,08	0,06	0,06	0,06	0,06	0,03	0,06	10 months
11 месеци	3,50	0,71	0,25	0,09	0,05	0,10	0,11	0,06	0,06	0,04	0,06	0,07	0,03	0,09	11 months
Централна Србија / Central Serbia															
Укупно	101,71	23,47	17,20	10,68	10,41	10,37	9,52	8,45	8,40	7,61	8,00	6,88	7,77	7,30	Total
0 до 27 дана	41,13	15,58	11,46	8,04	7,63	7,59	6,89	6,21	6,19	5,51	5,83	5,08	5,67	5,00	0 to 27 days
0–6 дана	17,57	13,25	9,01	6,59	6,12	5,98	5,58	4,95	4,72	4,39	4,65	3,98	4,41	3,69	0–6 days
До 24 часа	4,49	6,46	4,03	2,51	2,81	2,82	2,35	2,29	2,20	2,37	2,45	1,95	2,44	1,97	Under 24 hours
1 дан	2,55	2,90	1,69	1,71	1,42	1,10	0,99	0,90	0,79	0,58	0,78	0,51	0,85	0,62	1 day
2 дана	1,92	1,66	1,38	1,04	0,65	0,76	0,78	0,67	0,55	0,46	0,40	0,45	0,41	0,36	2 days
3 дана	2,03	0,75	0,62	0,58	0,43	0,60	0,63	0,36	0,36	0,44	0,32	0,32	0,15	0,28	3 days
4 дана	1,55	0,59	0,65	0,35	0,31	0,29	0,22	0,34	0,40	0,29	0,22	0,30	0,21	0,18	4 days
5 дана	2,17	0,58	0,34	0,20	0,27	0,24	0,39	0,29	0,24	0,17	0,24	0,35	0,21	0,12	5 days
6 дана	2,87	0,30	0,31	0,20	0,22	0,15	0,20	0,09	0,19	0,08	0,22	0,10	0,14	0,16	6 days
7–13 дана	11,14	1,31	1,48	0,58	0,91	0,86	0,80	0,60	0,88	0,62	0,74	0,51	0,50	0,78	7–13 days
14–20 дана	7,28	0,56	0,46	0,60	0,27	0,36	0,22	0,45	0,38	0,27	0,22	0,32	0,44	0,26	14–20 days
21–27 дана	5,13	0,47	0,50	0,27	0,33	0,40	0,29	0,21	0,21	0,23	0,22	0,28	0,31	0,28	21–27 days
28 дана до испод 2 месеца	13,97	1,77	1,49	0,73	0,98	0,84	0,61	0,72	0,68	0,89	0,80	0,51	0,79	0,82	28 days to less than 2 months
2 месеца	9,18	1,36	0,95	0,47	0,51	0,60	0,43	0,47	0,32	0,25	0,42	0,24	0,27	0,42	2 months
3 месеца	7,83	1,21	0,96	0,38	0,22	0,34	0,31	0,24	0,36	0,27	0,30	0,26	0,23	0,34	3 months
4 месеца	5,94	0,90	0,50	0,33	0,24	0,19	0,34	0,29	0,23	0,23	0,08	0,20	0,27	0,02	4 months
5 месеци	4,89	0,73	0,37	0,22	0,21	0,22	0,29	0,07	0,09	0,15	0,08	0,16	0,12	0,16	5 months
6 месеци	4,37	0,51	0,31	0,11	0,14	0,05	0,12	0,16	0,15	0,08	0,22	0,06	0,12	0,14	6 months
7 месеци	3,46	0,40	0,43	0,22	0,10	0,12	0,12	0,09	0,13	0,06	0,06	0,08	0,06	0,16	7 months
8 месеци	3,41	0,37	0,25	0,05	0,07	0,14	0,10	0,05	0,13	0,04	0,08	0,12	0,08	0,06	8 months
9 месеци	2,71	0,27	0,21	0,02	0,12	0,07	0,09	0,05	0,02	0,08	0,06	0,04	0,10	0,08	9 months
10 месеци	2,33	0,26	0,21	0,04	0,12	0,10	0,12	0,05	0,06	0,04	0,02	0,04	0,04	0,04	10 months
11 месеци	2,49	0,11	0,06	0,07	0,07	0,09	0,10	0,05	0,04	0,02	0,04	0,10	0,04	0,06	11 months

2-26. УМРЛА ОДОЈЧАЈД, ПРЕМА СТАРОСТИ, НА 1000 ЖИВОРОЂЕНИХ, 1950, 1980, 1990, 2000–2010. (наставак)
INFANT DEATHS BY AGE, PER 1000 LIVE BIRTHS, 1950, 1980, 1990, 2000–2010 (continued)

	1950	1980	1990	2000	2001	2002	2003	2004	2005	2006	2007	2008	2009	2010	
Војводина / Vojvodina															
Укупно	145,11	19,14	14,06	10,54	9,53	9,39	7,51	7,08	6,98	6,81	4,68	6,05	4,84	5,18	Total
0 до 27 дана	63,33	13,14	10,00	6,65	6,55	6,59	5,40	4,80	4,25	4,35	2,83	4,53	2,80	3,58	0 to 27 days
0–6 дана	31,64	10,88	8,08	5,37	4,72	4,94	3,97	3,41	3,31	2,77	2,12	3,71	1,99	2,31	0–6 days
До 24 часа	7,93	4,88	2,84	1,97	1,74	2,15	1,42	1,83	1,84	1,62	1,25	1,36	0,91	0,83	Under 24 hours
1 дан	4,69	2,48	1,92	1,22	1,19	0,90	0,79	0,45	0,68	0,37	0,22	0,44	0,27	0,61	1 day
2 дана	3,87	1,57	1,18	0,80	0,60	0,65	0,64	0,35	0,21	0,26	0,16	0,60	0,05	0,22	2 days
3 дана	3,22	0,31	0,66	0,64	0,35	0,65	0,20	0,25	0,05	0,37	0,27	0,33	0,38	0,17	3 days
4 дана	3,31	0,42	0,52	0,43	0,30	0,25	0,54	0,25	0,21	0,05	0,11	0,55	0,11	0,17	4 days
5 дана	3,92	0,56	0,39	0,11	0,35	0,20	0,29	0,30	0,16	0,05	0,05	0,22	0,05	0,11	5 days
6 дана	4,71	0,66	0,57	0,21	0,20	0,15	0,10	-	0,16	0,05	0,05	0,22	0,22	0,22	6 days
7–13 дана	14,92	1,15	1,00	0,74	0,94	0,85	0,64	0,49	0,42	0,79	0,27	0,44	0,38	0,83	7–13 days
14–20 дана	9,93	0,66	0,57	0,37	0,50	0,30	0,54	0,45	0,31	0,52	0,33	0,16	0,32	0,33	14–20 days
21–27 дана	6,83	0,45	0,35	0,16	0,40	0,50	0,25	0,45	0,21	0,26	0,11	0,22	0,11	0,11	21–27 days
28 дана до испод 2 месеца	15,62	2,51	1,05	1,22	1,04	1,00	0,29	0,69	0,94	0,52	0,49	0,60	0,48	0,33	28 days to less than 2 months
2 месеца	0,00	0,00	0,00	0,00	0,00	0,00	0,00	0,00	0,00	0,37	0,22	0,16	0,43	0,44	2 months
3 месеца	12,66	0,77	0,74	0,74	0,65	0,65	0,54	0,35	0,52	0,42	0,27	0,22	0,32	0,17	3 months
4 месеца	10,68	0,84	0,39	0,59	0,30	0,25	0,54	0,30	0,21	0,42	0,22	0,16	0,16	0,17	4 months
5 месеци	8,74	0,52	0,26	0,27	0,30	0,15	0,15	0,20	0,31	0,26	0,22	-	0,27	0,11	5 months
6 месеци	6,93	0,21	0,39	0,43	0,20	0,10	0,15	0,15	0,31	0,10	0,05	0,22	0,16	-	6 months
7 месеци	5,71	0,28	0,26	-	0,30	0,15	0,10	0,10	0,05	0,05	-	-	0,16	0,06	7 months
8 месеци	5,41	0,35	0,13	0,11	0,10	0,05	0,05	0,05	0,16	0,10	0,11	-	0,05	0,06	8 months
9 месеци	4,66	-	0,22	0,11	-	0,10	-	0,10	0,05	0,00	-	0,05	-	-	9 months
10 месеци	4,20	0,17	0,17	0,16	0,10	0,15	0,15	0,10	-	0,10	0,16	0,11	-	0,11	10 months
11 месеци	3,24	0,10	0,22	0,11	-	0,05	-	0,15	0,05	0,10	0,11	-	-	0,17	11 months
Косово и Метохија / Kosovo and Metohia															
Укупно	141,30	57,75	34,38	Total
0 до 27 дана	41,39	16,09	15,44	0 to 27 days
0–6 дана	15,05	10,31	10,91	0–6 days
До 24 часа	4,09	2,30	3,32	Under 24 hours
1 дан	2,67	3,29	2,97	1 day
2 дана	1,70	1,73	1,70	2 days
3 дана	1,31	1,19	0,92	3 days
4 дана	1,22	0,81	0,71	4 days
5 дана	1,85	0,49	0,89	5 days
6 дана	2,21	0,51	0,40	6 days
7–13 дана	11,53	2,99	2,08	7–13 days
14–20 дана	8,86	1,62	1,41	14–20 days
21–27 дана	5,96	1,17	1,03	21–27 days
28 дана до испод 2 месеца	20,41	7,68	3,57	28 days to less than 2 months
2 месеца	13,15	5,55	3,01	2 months
3 месеца	11,33	5,49	2,65	3 months
4 месеца	9,77	4,80	2,56	4 months
5 месеци	7,89	4,14	1,52	5 months
6 месеци	7,41	3,44	1,49	6 months
7 месеци	6,59	2,82	1,07	7 months
8 месеци	6,84	2,33	1,07	8 months
9 месеци	5,48	1,83	0,82	9 months
10 месеци	4,60	1,69	0,71	10 months
11 месеци	6,44	1,88	0,49	11 months

2-27. ПЕРИНАТАЛНА СМРТНОСТ ¹⁾, ПРЕМА ПОЛУ, 1991–2010.
PERINATAL MORTALITY ¹⁾, BY SEX, 1991–2010

	Перинатална смртност <i>Perinatal mortality</i>			Мртворођени <i>Stillbirths</i>			Рана неонатална смртност (0-6 дана) <i>Early neonatal mortality (0-6 days)</i>		
	свега <i>Total</i>	мушки <i>Males</i>	женски <i>Females</i>	свега <i>Total</i>	мушки <i>Males</i>	женски <i>Females</i>	свега <i>Total</i>	мушки <i>Males</i>	женски <i>Females</i>
РЕПУБЛИКА СРБИЈА									
REPUBLIC OF SERBIA									
1991	2281	1308	973	825	430	395	1456	878	578
1992	2229	1289	940	785	428	357	1444	861	583
1993	2181	1216	965	720	368	352	1461	848	613
1994	1977	1157	820	780	429	351	1197	728	469
1995	2036	1123	913	890	455	435	1146	668	478
1996	1822	1056	766	835	478	357	987	578	409
1997	1709	1019	690	758	427	331	951	592	359
1998	955	534	421	428	226	202	527	308	219
1999	851	479	372	386	212	174	465	267	198
2000	833	491	342	370	213	157	463	278	185
2001	870	523	347	418	236	182	452	287	165
2002	878	501	377	432	236	196	446	265	181
2003	819	466	353	411	235	176	408	231	177
2004	775	446	329	419	233	186	356	213	143
2005	675	399	276	361	204	157	314	195	119
2006	646	383	263	365	212	153	281	171	110
2007	639	374	265	369	199	170	270	175	95
2008	615	347	268	345	192	153	270	155	115
2009	631	372	259	366	215	151	265	157	108
2010	615	346	269	388	212	176	227	134	93

Централна Србија
Central Serbia

1991	988	567	421	389	205	184	599	362	237
1992	989	558	431	347	184	163	642	374	268
1993	1036	612	424	384	212	172	652	400	252
1994	932	518	414	386	197	189	546	321	225
1995	951	514	437	415	208	207	536	306	230
1996	888	525	363	381	226	155	507	299	208
1997	795	469	326	345	190	155	450	279	171
1998	718	409	309	299	160	139	419	249	170
1999	669	374	295	297	158	139	372	216	156
2000	637	376	261	275	159	116	362	217	145
2001	669	397	272	312	173	139	357	224	133
2002	652	372	280	305	163	142	347	209	138
2003	619	355	264	292	168	124	327	187	140
2004	587	334	253	300	164	136	287	170	117
2005	508	306	202	257	149	108	251	157	94
2006	478	289	189	250	150	100	228	139	89
2007	493	282	211	262	138	124	231	144	87
2008	447	260	187	245	143	102	202	117	85
2009	476	281	195	248	149	99	228	132	96
2010	437	238	199	252	130	122	185	108	77

¹⁾ Перинатална смртност обухвата мртворођене и рану неонаталну смртност (0-6 дана). / *Perinatal mortality refers to stillbirths and early neonatal mortality (0-6 days).*

2-27. ПЕРИНАТАЛНА СМРТНОСТ,¹⁾ ПРЕМА ПОЛУ, 1991–2010. (наставак)
PERINATAL MORTALITY¹⁾, BY SEX, 1991–2010 (continued)

	Перинатална смртност <i>Perinatal mortality</i>			Мртворођени <i>Stillbirths</i>			Рана неонатална смртност (0-6 дана) <i>Early neonatal mortality (0-6 days)</i>		
	свега <i>Total</i>	мушки <i>Males</i>	женски <i>Females</i>	свега <i>Total</i>	мушки <i>Males</i>	женски <i>Females</i>	свега <i>Total</i>	мушки <i>Males</i>	женски <i>Females</i>
Војводина <i>Vojvodina</i>									
1991	311	189	122	132	80	52	179	109	70
1992	307	172	135	148	77	71	159	95	64
1993	320	161	159	139	64	75	181	97	84
1994	333	210	123	160	96	64	173	114	59
1995	271	146	125	141	75	66	130	71	59
1996	264	157	107	125	74	51	139	83	56
1997	237	133	104	105	57	48	132	76	56
1998	237	125	112	129	66	63	108	59	49
1999	182	105	77	89	54	35	93	51	42
2000	196	115	81	95	54	41	101	61	40
2001	201	126	75	106	63	43	95	63	32
2002	226	129	97	127	73	54	99	56	43
2003	200	111	89	119	67	52	81	44	37
2004	188	112	76	119	69	50	69	43	26
2005	167	93	74	104	55	49	63	38	25
2006	168	94	74	115	62	53	53	32	21
2007	146	92	54	107	61	46	39	31	8
2008	168	87	81	100	49	51	68	38	30
2009	155	91	64	118	66	52	37	25	12
2010	178	108	70	136	82	54	42	26	16
Косово и Метохија <i>Kosovo and Metohia</i>									
1991	970	540	430	304	145	159	666	395	271
1992	933	559	374	290	167	123	643	392	251
1993	825	443	382	197	92	105	628	351	277
1994	712	429	283	234	136	98	478	293	185
1995	814	463	351	334	172	162	480	291	189
1996	670	374	296	329	178	151	341	196	145
1997	677	417	260	308	180	128	369	237	132
1998
1999
2000
2001
2002
2003
2004
2005
2006
2007
2008
2009
2010

¹⁾ Перинатална смртност обухвата мртворођене и рану неонаталну смртност (0-6 дана). / *Perinatal mortality refers to stillbirths and early neonatal mortality (0-6 days).*

2-28. ЗАКЉУЧЕНИ БРАКОВИ, ПРЕМА СТАРОСТИ МЛАДОЖЕЊЕ И НЕВЕСТЕ, 1950, 1960, 1970, 1980, 1990, 2000–2010.¹⁾

	1950	1960	1970	1980	1990	2000	2001	2002
РЕПУБЛИКА СРБИЈА								
Укупно	85435	69163	77999	70166	61003	42586	41406	41947
Старост младожење								
Испод 15	20	-	1	1	-	-	-	-
15–19	18207	7012	5368	1828	1534	614	533	525
20–24	28145	25916	34197	26034	20892	10067	9026	8680
25–29	20922	21254	19262	25487	20965	15104	14995	14713
30–34	5244	7141	8632	7772	8816	7636	7799	8130
35–39	4337	2846	3853	2348	3451	3302	3267	3570
40–44	3247	1034	2199	1656	1545	1791	1769	1956
45–49	2085	1176	1242	1180	721	1221	1230	1243
50–54	1310	985	552	961	703	807	859	945
55–59	732	721	756	725	607	526	498	504
60–64	508	491	730	446	565	459	418	455
65 и више	559	531	1178	1301	1069	898	919	926
Непознато	119	56	29	427	135	161	93	300
Старост невесте								
Испод 15	35	19	77	2	-	-	-	-
15–19	27305	19820	28435	18430	14207	5360	4881	4741
20–24	35959	29258	30469	29086	25069	15946	15017	14731
25–29	12029	11042	8104	12602	11867	11217	11450	11595
30–34	3089	4124	4137	3810	3991	4219	4460	4778
35–39	2479	2146	2403	1457	2066	1854	1858	1959
40–44	1679	727	1489	1167	1064	1217	1095	1230
45–49	1122	769	1120	959	638	979	943	982
50–54	697	520	460	741	589	675	668	702
55–59	435	307	524	651	480	349	341	402
60–64	245	205	370	349	389	292	262	273
65 и више	184	189	384	582	493	358	362	330
Непознато	177	37	27	330	150	120	69	224
Централна Србија								
Свега	57068	44294	48211	41821	35949	31116	30318	30775
Старост младожење								
Испод 15	16	-	1	1	-	-	-	-
15–19	14348	5349	4037	1115	844	465	414	414
20–24	18590	16794	21243	15232	12050	7287	6524	6327
25–29	13361	13241	11270	15606	11941	11063	10921	10751
30–34	2983	4384	5171	4696	5427	5706	5893	6112
35–39	2547	1746	2440	1366	2266	2446	2420	2645
40–44	2022	549	1361	987	986	1328	1278	1464
45–49	1321	672	775	739	478	878	914	874
50–54	793	579	326	616	460	553	604	638
55–59	403	397	437	431	406	367	345	354
60–64	312	263	435	212	373	315	278	319
65 и више	290	295	693	671	676	607	643	622
Непознато	82	25	22	149	42	101	84	255
Старост невесте								
Испод 15	22	9	51	2	-	-	-	-
15–19	17840	12525	18360	10943	8308	4035	3655	3610
20–24	24962	19053	18298	16826	14004	11540	10863	10663
25–29	8096	7425	4840	8159	7181	8321	8490	8629
30–34	1918	2514	2555	2429	2627	3130	3331	3573
35–39	1521	1287	1510	845	1416	1369	1348	1424
40–44	1057	422	929	736	719	855	811	884
45–49	677	438	717	628	431	685	658	671
50–54	400	277	262	441	379	479	467	500
55–59	232	152	276	347	325	225	221	263
60–64	123	96	189	145	240	184	181	185
65 и више	92	80	207	244	273	224	237	211
Непознато	128	16	17	76	46	69	56	162

¹⁾ Од 1994. године старост супружника прати се од навршених 16 година.

MARRIAGES, BY AGE OF GROOM AND BRIDE, 1950, 1960, 1970, 1980, 1990, 2000–2010¹⁾

2003	2004	2005	2006	2007	2008	2009	2010	
REPUBLIC OF SERBIA								
41914	42030	38846	39756	41083	38285	36853	35815	Total
-	-	-	-	-	-	-	-	Age of groom
517	525	439	430	442	397	322	305	Under 15
8267	8008	6950	6869	6622	6038	4986	4756	15–19
15131	14407	13788	13927	14067	12921	12569	12173	20–24
8448	8725	8693	8968	9738	9215	9507	9366	25–29
3544	3793	3458	3737	3990	3822	3796	3910	30–34
1901	2046	1752	1848	1971	1802	1821	1683	35–39
1110	1329	1081	1143	1276	1212	1086	1043	40–44
884	952	820	873	883	821	755	760	45–49
549	620	571	676	745	644	671	640	50–54
413	415	359	352	384	388	411	401	55–59
854	912	839	842	855	831	800	694	60–64
296	298	96	91	110	194	129	84	65 and over
-	-	-	-	-	-	-	-	Unknown
4458	4273	3665	3535	3496	3041	2537	2282	Age of bride
14297	13607	12565	12422	12390	11205	9823	9349	Under 15
12123	12145	11822	12251	12586	11926	12201	12076	15–19
5047	5467	5199	5642	6209	5941	6230	6306	20–24
2012	2219	1926	2097	2226	2269	2277	2335	25–29
1166	1321	1076	1093	1203	1082	1107	1002	30–34
978	989	779	841	914	851	807	756	35–39
707	826	685	703	810	672	626	643	40–44
352	439	418	447	498	460	516	442	45–49
258	244	220	219	189	245	240	234	50–54
312	304	283	279	316	268	227	226	55–59
204	196	208	227	246	325	262	164	60–64
-	-	-	-	-	-	-	-	65 and over
-	-	-	-	-	-	-	-	Unknown
Central Serbia								
30787	30694	28413	29255	30490	28006	27217	26428	All
-	-	-	-	-	-	-	-	Age of groom
403	390	335	332	335	310	253	243	Under 15
5957	5724	5080	5032	4917	4441	3731	3559	15–19
11108	10489	10025	10159	10391	9337	9215	8913	20–24
6319	6585	6464	6776	7380	6828	7070	6911	25–29
2664	2852	2621	2808	3033	2886	2872	2986	30–34
1424	1471	1298	1366	1446	1344	1389	1267	35–39
808	959	775	818	938	869	772	751	40–44
621	680	576	618	605	566	528	551	45–49
377	405	369	455	513	452	472	435	50–54
283	251	241	234	269	273	282	279	55–59
553	644	567	581	578	561	532	481	60–64
270	244	62	76	85	139	101	52	65 and over
-	-	-	-	-	-	-	-	Unknown
3354	3219	2785	2714	2709	2359	1976	1762	Age of bride
10448	9835	9074	9045	9142	8205	7253	6915	Under 15
8873	8892	8667	8971	9284	8625	8955	8835	15–19
3833	4105	3983	4306	4793	4413	4714	4721	20–24
1494	1654	1408	1568	1669	1708	1702	1775	25–29
844	946	761	795	873	774	789	721	30–34
687	686	531	580	627	558	558	531	35–39
498	543	473	478	543	465	420	439	40–44
225	293	278	312	332	322	346	310	45–49
157	165	137	131	113	161	170	163	50–54
194	210	176	175	211	176	140	149	55–59
180	146	140	180	194	240	194	107	60–64
-	-	-	-	-	-	-	-	65 and over
-	-	-	-	-	-	-	-	Unknown

¹⁾ Since 1994, the age of spouses has been monitored after age of 16 had been reached.

2-28. ЗАКЉУЧЕНИ БРАКОВИ, ПРЕМА СТАРОСТИ МЛАДОЖЕЊЕ И НЕВЕСТЕ, 1950, 1960, 1970, 1980, 1990, 2000–2010.¹⁾ (наставак)

	1950	1960	1970	1980	1990	2000	2001	2002
Војводина								
Свега	19681	18047	18508	15679	12312	11470	11088	11172
Старост младожење								
Испод 15	-	-	-	-	-	-	-	-
15–19	2093	1081	779	289	276	149	119	111
20–24	6649	6643	8726	6233	4361	2780	2502	2353
25–29	5535	5721	4052	5241	3972	4041	4074	3962
30–34	1477	1948	1935	1705	1583	1930	1906	2018
35–39	1361	853	945	545	773	856	847	925
40–44	874	333	603	437	407	463	491	492
45–49	593	415	351	303	165	343	316	369
50–54	416	327	167	227	183	254	255	307
55–59	264	282	270	182	156	159	153	150
60–64	173	209	258	108	150	144	140	136
65 и више	228	220	417	351	275	291	276	304
Непознато	18	15	5	58	11	60	9	45
Старост невесте								
Испод 15	5	-	13	-	-	-	-	-
15–19	5251	5058	6599	4088	2845	1325	1226	1131
20–24	7738	6850	6817	6273	4824	4406	4154	4068
25–29	3267	2819	1688	2701	2269	2896	2960	2966
30–34	953	1390	1105	940	851	1089	1129	1205
35–39	838	753	721	388	504	485	510	535
40–44	544	268	471	301	277	362	284	346
45–49	402	309	347	253	164	294	285	311
50–54	270	227	176	197	174	196	201	202
55–59	190	152	238	182	141	124	120	139
60–64	118	107	173	115	111	108	81	88
65 и више	83	105	157	186	135	134	125	119
Непознато	22	9	3	55	17	51	13	62
Косово и Метохија								
Свега	8686	6822	11280	12666	12742
Старост младожење								
Испод 15	4	-	-	-	-
15–19	1766	582	552	424	414
20–24	2906	2479	4228	4569	4481
25–29	2026	2292	3940	4640	5052
30–34	784	809	1526	1371	1806
35–39	429	247	468	437	412
40–44	351	152	235	232	152
45–49	171	89	116	138	78
50–54	101	79	59	118	60
55–59	65	42	49	112	45
60–64	23	19	37	126	42
65 и више	41	16	68	279	118
Непознато	19	16	2	220	82
Старост невесте								
Испод 15	8	10	13	-	-
15–19	4214	2237	3476	3399	3054
20–24	3259	3355	5354	5987	6241
25–29	666	798	1576	1742	2417
30–34	218	220	477	441	513
35–39	120	106	172	224	146
40–44	78	37	89	130	68
45–49	43	22	56	78	43
50–54	27	16	22	103	36
55–59	13	3	10	122	14
60–64	4	2	8	89	38
65 и више	9	4	20	152	85
Непознато	27	12	7	199	87

¹⁾ Од 1994. године старост супружника прати се од навршених 16 година.

MARRIAGES, BY AGE OF GROOM AND BRIDE, 1950, 1960, 1970, 1980, 1990, 2000–2010 ¹⁾ (continued)

2003	2004	2005	2006	2007	2008	2009	2010	
Vojvodina								
11127	11336	10433	10501	10593	10279	9636	9387	All
-	-	-	-	-	-	-	-	Age of groom
114	135	104	98	107	87	69	62	Under 15
2310	2284	1870	1837	1705	1597	1255	1197	15–19
4023	3918	3763	3768	3676	3584	3354	3260	20–24
2129	2140	2229	2192	2358	2387	2437	2455	25–29
880	941	837	929	957	936	924	924	30–34
477	575	454	482	525	458	432	416	35–39
302	370	306	325	338	343	314	292	40–44
263	272	244	255	278	255	227	209	45–49
172	215	202	221	232	192	199	205	50–54
130	164	118	118	115	115	129	122	55–59
301	268	272	261	277	270	268	213	60–64
26	54	34	15	25	55	28	32	65 and over
-	-	-	-	-	-	-	-	Unknown
-	-	-	-	-	-	-	-	Age of bride
1104	1054	880	821	787	682	561	520	Under 15
3849	3772	3491	3377	3248	3000	2570	2434	15–19
3250	3253	3155	3280	3302	3301	3246	3241	20–24
1214	1362	1216	1336	1416	1528	1516	1585	25–29
518	565	518	529	557	561	575	560	30–34
322	375	315	298	330	308	318	281	35–39
291	303	248	261	287	293	249	225	40–44
209	283	212	225	267	207	206	204	45–49
127	146	140	135	166	138	170	132	50–54
101	79	83	88	76	84	70	71	55–59
118	94	107	104	105	92	87	77	60–64
24	50	68	47	52	85	68	57	65 and over
-	-	-	-	-	-	-	-	Unknown
Kosovo and Metohia								
...	All
...	Age of groom
...	Under 15
...	15–19
...	20–24
...	25–29
...	30–34
...	35–39
...	40–44
...	45–49
...	50–54
...	55–59
...	60–64
...	65 and over
...	Unknown
...	Age of bride
...	Under 15
...	15–19
...	20–24
...	25–29
...	30–34
...	35–39
...	40–44
...	45–49
...	50–54
...	55–59
...	60–64
...	65 and over
...	Unknown

¹⁾ Since 1994, the age of spouses has been monitored after age of 16 had been reached.

2-29. ЗАКЉУЧЕНИ ПРВИ БРАКОВИ, ПРЕМА СТАРОСТИ МЛАДОЖЕЊЕ И НЕВЕСТЕ, 1960, 1980, 1990, 2000–2010.¹⁾
FIRST MARRIAGES, BY AGE OF GROOM AND BRIDE, 1960, 1980, 1990, 2000–2010¹⁾

	1960	1980	1990	2000	2001	2002	2003	2004	2005	2006	2007	2008	2009	2010	
РЕПУБЛИКА СРБИЈА / REPUBLIC OF SERBIA															
Укупно	55195	59220	54810	34964	33817	34047	34128	33921	31790	32507	33627	31676	30496	29977	Total
Старост младожење															Age of groom
Испод 15	13	-	-	-	-	-	-	-	-	-	-	-	-	-	Under 15
15–19	6907	1786	1515	601	523	515	509	515	428	427	435	391	319	303	15–19
20–24	24511	25186	20597	9865	8809	8467	8039	7807	6788	6694	6463	5890	4873	4645	20–24
25–29	17729	23192	20213	14360	14214	13976	14343	13657	13161	13289	13472	12365	12071	11720	25–29
30–34	4223	5808	7838	6484	6609	6947	7129	7484	7608	7909	8616	8204	8555	8509	30–34
35–39	1005	1205	2489	2163	2160	2372	2345	2559	2360	2579	2802	2795	2799	3001	35–39
40–44	291	581	884	751	778	857	884	939	773	880	954	957	1023	928	40–44
45–49	201	286	290	298	343	332	290	348	318	332	406	470	364	378	45–49
50–54	135	181	241	132	146	173	147	189	117	154	185	207	175	196	50–54
55–59	62	162	156	56	52	60	90	81	75	81	104	99	114	124	55–59
60–64	31	148	155	39	45	51	44	44	31	27	39	51	48	56	60–64
65 и више	38	365	304	91	72	71	72	73	58	67	68	80	64	54	65 and over
Непознато	49	320	128	124	66	226	236	225	73	68	83	167	91	63	Unknown
Старост невесте															Age of bride
Испод 15	18	2	-	-	-	-	-	-	-	-	-	-	-	-	Under 15
15–19	18909	17875	14195	5249	4757	4616	4336	4173	3597	3447	3409	2975	2482	2235	15–19
20–24	26021	27139	24488	15191	14187	13951	13553	12947	11951	11842	11803	10677	9405	8954	20–24
25–29	7614	10154	10896	9944	10230	10296	10761	10828	10658	11059	11451	10874	11247	11235	25–29
30–34	1749	2124	2985	3001	3140	3435	3689	4015	3976	4340	4851	4812	5079	5216	30–34
35–39	546	485	1055	824	829	902	914	1067	905	1037	1188	1269	1325	1443	35–39
40–44	105	265	379	306	280	324	341	364	274	309	359	374	372	383	40–44
45–49	86	139	163	145	143	159	150	150	106	120	163	189	168	165	45–49
50–54	47	177	141	71	89	74	94	117	71	77	106	101	106	105	50–54
55–59	26	196	90	34	36	53	41	44	37	37	58	74	57	65	55–59
60–64	20	128	95	22	22	24	28	23	17	22	19	28	29	29	60–64
65 и више	23	234	191	80	46	44	49	49	34	43	32	44	25	28	65 and over
Непознато	31	302	132	97	58	169	172	144	164	174	188	259	201	119	Unknown
Централна Србија / Central Serbia															
Свега	35091	34619	31786	25820	24990	25180	25219	24903	23501	24161	25172	23368	22759	22351	All
Старост младожење															Age of groom
Испод 15	11	-	-	-	-	-	-	-	-	-	-	-	-	-	
15–19	5262	1084	832	459	407	406	396	381	326	329	329	306	251	241	15–19
20–24	15772	14699	11858	7148	6357	6159	5783	5577	4964	4897	4789	4336	3645	3478	20–24
25–29	10756	14048	11466	10551	10375	10233	10544	9951	9585	9697	9961	8941	8850	8615	25–29
30–34	2465	3432	4783	4899	5048	5255	5339	5671	5716	6022	6555	6114	6410	6343	30–34
35–39	526	608	1613	1656	1657	1797	1797	1945	1818	2000	2169	2147	2142	2334	35–39
40–44	102	299	550	588	607	649	690	690	594	670	720	741	814	702	40–44
45–49	79	142	178	221	262	245	217	249	244	249	311	347	276	287	45–49
50–54	40	79	146	85	101	114	97	130	79	115	128	149	130	152	50–54
55–59	23	49	98	40	36	41	62	43	58	53	75	75	85	85	55–59
60–64	14	33	84	24	25	38	29	26	22	20	24	40	41	38	60–64
65 и више	18	61	139	72	56	48	49	53	46	52	45	52	46	38	65 and over
Непознато	23	85	39	77	59	195	216	187	49	57	66	120	69	38	Unknown
Старост невесте															Age of bride
Испод 15	8	2	-	-	-	-	-	-	-	-	-	-	-	-	
15–19	11904	10578	8308	3958	3564	3519	3262	3145	2737	2648	2641	2312	1932	1728	15–19
20–24	16797	15562	13633	11003	10270	10089	9898	9357	8640	8640	8712	7819	6948	6644	20–24
25–29	5065	6495	6569	7455	7617	7691	7879	7929	7852	8115	8459	7866	8266	8250	25–29
30–34	953	1306	1943	2244	2411	2597	2840	3048	3089	3361	3802	3603	3885	3953	30–34
35–39	228	240	705	641	647	682	704	802	674	811	890	999	1018	1131	35–39
40–44	33	126	249	224	201	247	242	262	207	236	262	273	272	281	40–44
45–49	45	72	94	97	105	110	97	101	74	88	107	133	121	123	45–49
50–54	14	59	78	51	56	50	64	73	50	52	75	74	78	71	50–54
55–59	10	50	55	23	16	25	28	27	25	27	36	54	44	50	55–59
60–64	9	20	40	13	19	18	19	15	15	14	11	18	26	22	60–64
65 и више	12	43	76	54	36	33	32	36	25	32	24	29	19	17	65 and over
Непознато	13	66	36	57	48	119	154	108	113	137	153	188	150	81	Unknown

¹⁾ Од 1994. године старост супружника прати се од навршених 16 година. / Since 1994 the age spouses have been monitored after the age of 16 had been reached.

2-29. ЗАКЉУЧЕНИ ПРВИ БРАКОВИ, ПРЕМА СТАРОСТИ МЛАДОЖЕЊЕ И НЕВЕСТЕ, 1960, 1980, 1990, 2000–2010. ¹⁾ (наставак)
FIRST MARRIAGES, BY AGE OF GROOM AND BRIDE, 1960, 1980, 1990, 2000–2010 ¹⁾ (continued)

	1960	1980	1990	2000	2001	2002	2003	2004	2005	2006	2007	2008	2009	2010	
Војводина / Vojvodina															
Свега	14085	12573	10447	9144	8827	8867	8909	9018	8289	8346	8455	8308	7737	7626	All
Старост младожење															Age of groom
Испод 15	1	-	-	-	-	-	-	-	-	-	-	-	-	-	-
15–19	1068	280	271	142	116	109	113	134	102	98	106	85	68	62	15–19
20–24	6314	5959	4273	2717	2452	2308	2256	2230	1824	1797	1674	1554	1228	1167	20–24
25–29	4860	4617	3715	3809	3839	3743	3799	3706	3576	3592	3511	3424	3221	3105	25–29
30–34	1144	1121	1280	1585	1561	1692	1790	1813	1892	1887	2061	2090	2145	2166	30–34
35–39	344	226	483	507	503	575	548	614	542	579	633	648	657	667	35–39
40–44	113	125	200	163	171	208	194	249	179	210	234	216	209	226	40–44
45–49	95	63	51	77	81	87	73	99	74	83	95	123	88	91	45–49
50–54	76	35	48	47	45	59	50	59	38	39	57	58	45	44	50–54
55–59	28	35	27	16	16	19	28	38	17	28	29	24	29	39	55–59
60–64	15	14	36	15	20	13	15	18	9	7	15	11	7	18	60–64
65 и више	17	80	55	19	16	23	23	20	12	15	23	28	18	16	65 and over
Непознато	10	18	8	47	7	31	20	38	24	11	17	47	22	25	Unknown
Старост невесте															Age of bride
Испод 15	-	-	-	-	-	-	-	-	-	-	-	-	-	-	-
15–19	4881	3953	2833	1291	1193	1097	1074	1028	860	799	768	663	550	507	15–19
20–24	6136	5732	4644	4188	3917	3862	3655	3590	3311	3202	3091	2858	2457	2310	20–24
25–29	1956	2027	1952	2489	2613	2605	2882	2899	2806	2944	2992	3008	2981	2985	25–29
30–34	682	466	550	757	729	838	849	967	887	979	1049	1209	1194	1263	30–34
35–39	265	107	222	183	182	220	210	265	231	226	298	270	307	312	35–39
40–44	59	66	81	82	79	77	99	102	67	73	97	101	100	102	40–44
45–49	34	36	39	48	38	49	53	49	32	32	56	56	47	42	45–49
50–54	30	31	36	20	33	24	30	44	21	25	31	27	28	34	50–54
55–59	15	36	22	11	20	28	13	17	12	10	22	20	13	15	55–59
60–64	10	26	21	9	3	6	9	8	2	8	8	10	3	7	60–64
65 и више	10	51	33	26	10	11	17	13	9	11	8	15	6	11	65 and over
Непознато	7	42	14	40	10	50	18	36	51	37	35	71	51	38	Unknown
Косово и Метохија / Kosovo and Metohia															
Свега	6019	12028	12577	All
Старост младожење															Age of groom
Испод 15	1	-	-	Under 15
15–19	577	422	412	15–19
20–24	2425	4528	4466	20–24
25–29	2113	4527	5032	25–29
30–34	614	1255	1775	30–34
35–39	135	371	393	35–39
40–44	76	157	134	40–44
45–49	27	81	61	45–49
50–54	19	67	47	50–54
55–59	11	78	31	55–59
60–64	2	101	35	60–64
65 и више	3	224	110	65 and over
Непознато	16	217	81	Unknown
Старост невесте															Age of bride
Испод 15	10	-	-	Under 15
15–19	2124	3344	3054	15–19
20–24	3088	5845	6211	20–24
25–29	593	1632	2375	25–29
30–34	114	352	492	30–34
35–39	53	138	128	35–39
40–44	13	73	49	40–44
45–49	7	31	30	45–49
50–54	3	87	27	50–54
55–59	1	110	13	55–59
60–64	1	82	34	60–64
65 и више	1	140	82	65 and over
Непознато	11	194	82	Unknown

¹⁾ Од 1994. године старост супружника прати се од навршених 16 година. / Since 1994 the age spouses have been monitored after the age of 16 had been reached.

2-30. ПРОСЕЧНА СТАРОСТ МЛАДОЖЕЊЕ И НЕВЕСТЕ ПРИ ЗАКЉУЧЕЊУ БРАКА, 1950–2010.
MEAN AGE OF GROOM AND BRIDE AT THE MOMENT OF MARRIAGE, 1950–2010

Година посматрања Referent year	Република Србија / Republic of Serbia				Година посматрања Referent year	Република Србија / Republic of Serbia			
	свега / All	централна Србија Central Serbia	Војводина Vojvodina	Косово и Метохија Kosovo and Metohia		свега / All	централна Србија Central Serbia	Војводина Vojvodina	Косово и Метохија Kosovo and Metohia
	СТАРОСТ МЛАДОЖЕЊЕ / AGE OF GROOM					СТАРОСТ НЕВЕСТЕ / AGE OF BRIDE			
1950	26,70	26,01	28,79	26,53	1950	23,76	23,56	25,36	21,42
1951	26,34	25,52	28,82	26,21	1951	23,53	23,26	25,36	21,11
1952	25,94	25,17	28,22	25,73	1952	23,27	23,00	25,02	20,85
1953	26,02	25,29	28,28	25,78	1953	23,34	23,11	25,08	20,97
1954	25,90	25,19	27,85	25,78	1954	23,23	23,04	24,75	20,97
1955	26,56	25,92	28,24	26,38	1955	23,71	23,49	25,11	21,60
1956	26,45	25,92	27,98	25,96	1956	23,64	23,48	24,81	21,55
1957	26,70	26,12	28,40	26,29	1957	23,77	23,50	25,19	21,88
1958	26,73	26,26	28,43	25,71	1958	23,77	23,57	25,04	22,03
1959	27,13	26,63	28,51	26,78	1959	23,96	23,79	25,08	22,17
1960	27,33	26,84	28,63	27,04	1960	24,04	23,84	25,17	22,30
1961	27,52	27,04	28,93	26,97	1961	24,21	24,00	25,43	22,46
1962	27,84	27,48	29,15	26,86	1962	24,38	24,24	25,63	22,37
1963	28,06	27,73	29,33	27,15	1963	24,44	24,30	25,66	22,52
1964	29,66	30,25	29,25	27,42	1964	24,46	24,38	25,52	22,75
1965	28,11	27,86	29,15	27,27	1965	24,23	24,13	25,24	22,61
1966	28,12	27,85	29,15	27,37	1966	23,99	23,85	25,00	22,59
1967	27,95	27,65	28,92	27,52	1967	23,77	23,59	24,75	22,65
1968	27,74	27,44	28,80	27,29	1968	23,63	23,41	24,78	22,50
1969	27,60	27,28	28,71	27,13	1969	23,49	23,22	24,67	22,64
1970	27,81	27,58	28,68	27,36	1970	23,75	23,56	24,82	22,78
1971	27,46	27,20	28,37	27,09	1971	23,51	23,30	24,59	22,64
1972	27,50	27,25	28,41	27,07	1972	23,56	23,37	24,66	22,53
1973	27,70	27,48	28,58	27,22	1973	23,78	23,59	24,91	22,83
1974	27,50	27,35	28,24	26,94	1974	23,78	23,69	24,77	22,45
1975	27,81	27,65	28,52	27,36	1975	24,16	24,10	25,13	22,79
1976	28,08	27,92	28,82	27,59	1976	24,46	24,36	25,43	23,25
1977	28,17	28,08	28,76	27,61	1977	24,52	24,50	25,34	23,27
1978	28,34	28,28	28,64	28,14	1978	24,62	24,59	25,25	23,83
1979	28,45	28,37	28,89	28,14	1979	24,75	24,70	25,46	23,91
1980	28,59	28,51	28,88	28,49	1980	24,81	24,79	25,44	24,25
1981	28,55	28,57	28,91	28,02	1981	24,84	24,87	25,49	23,89
1982	28,62	28,79	28,85	27,74	1982	24,88	25,06	25,38	23,65
1983	28,84	29,08	28,98	27,89	1983	25,04	25,26	25,39	23,83
1984	28,70	28,91	29,02	27,66	1984	24,89	25,07	25,45	23,63
1985	28,89	29,14	29,20	27,76	1985	25,01	25,19	25,60	23,77
1986	29,09	29,34	29,38	27,91	1986	25,24	25,44	25,80	23,92
1987	28,93	29,23	29,35	27,63	1987	25,15	25,38	25,85	23,76
1988	28,89	29,26	29,37	27,48	1988	25,13	25,42	25,95	23,61
1989	28,97	29,33	29,44	27,57	1989	25,18	25,53	25,86	23,62
1990	29,06	29,43	29,61	27,46	1990	25,27	25,61	26,04	23,57
1991	29,27	29,71	29,88	27,54	1991	25,47	25,82	26,33	23,76
1992	29,07	29,44	29,62	27,62	1992	25,34	25,64	25,97	24,03
1993	29,10	29,43	29,70	27,76	1993	25,37	25,64	26,16	24,05
1994	29,37	29,65	30,00	28,01	1994	25,61	25,85	26,40	24,22
1995	29,68	29,94	30,47	28,33	1995	25,90	26,13	26,90	24,46
1996	29,99	30,37	30,83	28,30	1996	26,20	26,53	27,12	24,58
1997	30,18	30,64	31,15	28,13	1997	26,41	26,73	27,44	24,69
1998	30,91	30,75	31,35	...	1998	27,14	26,95	27,67	...
1999	30,98	30,89	31,21	...	1999	27,18	27,05	27,55	...
2000	31,25	31,14	31,55	...	2000	27,46	27,28	27,92	...
2001	31,48	31,41	31,67	...	2001	27,59	27,48	27,91	...
2002	31,79	31,65	32,17	...	2002	27,83	27,68	28,25	...
2003	31,68	31,56	31,99	...	2003	27,93	27,77	28,35	...
2004	32,11	32,02	32,34	...	2004	28,33	28,20	28,68	...
2005	32,01	31,88	32,39	...	2005	28,20	28,04	28,63	...
2006	32,21	32,09	32,55	...	2006	28,42	28,27	28,82	...
2007	32,47	32,32	32,91	...	2007	28,71	28,53	29,22	...
2008	32,57	32,46	32,86	...	2008	28,83	28,67	29,28	...
2009	32,84	32,69	33,28	...	2009	29,19	29,00	29,71	...
2010	32,80	32,69	33,10	...	2010	29,27	29,13	29,64	...

2-31. ПРОСЕЧНА СТАРОСТ МЛАДОЖЕЊЕ И НЕВЕСТЕ ПРИ ЗАКЉУЧЕЊУ ПРВОГ БРАКА, 1956–1965, 1970, 1980–2010¹⁾
MEAN AGE OF GROOM AND BRIDE AT THE MOMENT OF FIRST MARRIAGE, 1956-1965, 1970, 1980-2010¹⁾

Година посматрања Referent year	Република Србија / Republic of Serbia				Година посматрања Referent year	Република Србија / Republic of Serbia			
	свега / All	централна Србија Central Serbia	Војводина Vojvodina	Косово и Метохија Kosovo and Metohia		свега / All	централна Србија Central Serbia	Војводина Vojvodina	Косово и Метохија Kosovo and Metohia
СТАРОСТ МЛАДОЖЕЊЕ / AGE OF GROOM					СТАРОСТ НЕВЕСТЕ / AGE OF BRIDE				
1956 ²⁾	24,4	23,9	25,3	24,7	1956	22,0	21,9	22,4	21,1
1957	24,5	24,1	25,6	25,0	1957	22,0	21,9	22,6	21,4
1958	24,6	24,2	25,7	25,1	1958	22,0	21,9	22,5	21,5
1959	25,0	24,6	25,8	25,6	1959	22,2	22,1	22,5	21,7
1960	25,1	24,6	25,8	25,7	1960	22,2	22,1	22,7	21,8
1961	25,2	24,8	25,9	25,8	1961	22,3	22,2	22,8	21,9
1962	25,4	25,1	26,1	25,7	1962	22,4	22,3	22,8	21,9
1963	25,4	25,1	26,1	26,1	1963	22,3	22,2	22,7	21,9
1964	25,6	25,3	26,0	26,2	1964	22,3	22,2	22,5	22,1
1965	25,4	25,1	25,9	26,1	1965	21,9	21,8	22,2	22,0
1970	25,4	25,0	25,5	26,7	1970	21,6	21,4	21,8	22,4
1980	26,50	26,15	26,23	27,81	1980	22,95	22,70	22,85	23,79
1981	26,44	26,27	26,07	27,38	1981	22,94	22,83	22,78	23,46
1982	26,47	26,38	26,05	27,17	1982	22,93	22,92	22,62	23,30
1983	26,66	26,66	26,08	27,29	1983	23,08	23,11	22,64	23,44
1984	26,55	26,52	26,08	27,11	1984	22,96	22,97	22,65	23,26
1985	26,71	26,66	26,21	27,34	1985	23,04	22,95	22,82	23,50
1986	26,81	26,74	26,28	27,54	1986	23,15	23,05	22,90	23,65
1987	26,76	26,72	26,23	27,31	1987	23,16	23,12	22,86	23,53
1988	26,71	26,69	26,23	27,11	1988	23,11	23,07	22,91	23,33
1989	26,78	26,75	26,37	27,16	1989	23,19	23,21	22,99	23,32
1990	27,38	27,48	27,18	27,29	1990	23,61	23,69	23,57	23,42
1991	27,58	27,78	27,25	27,36	1991	23,78	23,91	23,66	23,57
1992	27,50	27,61	27,31	27,40	1992	23,78	23,82	23,63	23,81
1993	27,66	27,75	27,44	27,60	1993	23,93	23,99	23,83	23,89
1994	27,27	27,20	27,07	27,60	1994	23,78	23,73	23,80	23,89
1995	27,50	27,40	27,19	27,94	1995	24,00	23,95	23,94	24,16
1996	27,62	27,61	27,35	27,84	1996	24,18	24,20	24,05	24,23
1997	27,72	27,85	27,56	27,56	1997	24,32	24,38	24,26	24,26
1998	27,90	27,97	27,70	...	1998	24,57	24,60	24,46	...
1999	28,13	28,23	27,83	...	1999	24,79	24,83	24,66	...
2000	28,29	28,35	28,10	...	2000	24,94	24,94	24,93	...
2001	28,51	28,59	28,29	...	2001	25,09	25,12	25,00	...
2002	28,74	28,77	28,64	...	2002	25,28	25,28	25,27	...
2003	28,81	28,87	28,63	...	2003	25,50	25,50	25,50	...
2004	29,07	29,12	28,92	...	2004	25,74	25,74	25,75	...
2005	29,08	29,16	28,87	...	2005	25,75	25,79	25,64	...
2006	29,28	29,36	29,05	...	2006	26,00	26,04	25,89	...
2007	29,57	29,60	29,48	...	2007	26,28	26,28	26,29	...
2008	29,81	29,86	29,67	...	2008	26,59	26,57	26,63	...
2009	30,05	30,11	29,89	...	2009	26,93	26,94	26,90	...
2010	30,20	30,23	30,10	...	2010	27,14	27,14	27,15	...

¹⁾ За период 1966-1969. и 1971-1979. не располаже се подацима./ Data are not available for the periods 1966-1969 and 1971-1979.

²⁾ За период 1956-1970. подаци су преузети из публикације: Демографска статистика 1970. Савезни завод за статистику, стр.105./ For the period 1956-1970, data are taken from the publication: Demographic Yearbook, 1970, Federal Statistical Office, page 105.

2-32. ЗАКЉУЧЕНИ БРАКОВИ, ПРЕМА РАНИЈЕМ БРАЧНОМ СТАЊУ МЛАДОЖЕЊЕ И НЕВЕСТЕ, 1950, 1960, 1970, 1980, 1990, 2000–2010.

Раније брачно стање		1950	1960	1970	1980	1990	2000	2001	2002
младожења	невеста								
РЕПУБЛИКА СРБИЈА									
Укупно		85435	69163	77999	70166	61003	42586	41406	41947
	Неудата	72197	61160	70121	63365	54810	37326	36342	36570
	Удовица	5714	1852	1663	1295	981	734	708	743
	Разведена	7524	6151	6215	5506	5212	4526	4356	4634
Неожењен		70434	57814	67319	61360	53855	36732	35525	35941
	Неудата	65962	55195	64916	59220	51927	34964	33817	34047
	Удовица	1453	349	274	244	149	152	143	145
	Разведена	3019	2270	2129	1896	1779	1616	1565	1749
Удовац		7201	2981	2818	2193	1491	968	1003	916
	Неудата	2431	1107	912	727	356	215	243	184
	Удовица	2979	931	956	731	531	313	323	326
	Разведена	1791	943	950	735	604	440	437	406
Разведен		7800	8368	7862	6613	5657	4886	4878	5090
	Неудата	3804	4858	4293	3418	2527	2147	2282	2339
	Удовица	1282	572	433	320	301	269	242	272
	Разведена	2714	2938	3136	2875	2829	2470	2354	2479
Централна Србија									
Свега		...	44294	48211	41821	35949	31116	30318	30775
	Неудата	...	39055	43098	37432	31786	27551	26844	27060
	Удовица	...	995	929	721	596	442	432	474
	Разведена	...	4244	4184	3668	3567	3123	3042	3241
Неожењен		...	36676	41004	35855	31082	26998	26148	26445
	Неудата	...	35091	39572	34619	29842	25820	24990	25180
	Удовица	...	146	121	105	72	89	89	95
	Разведена	...	1439	1311	1131	1168	1089	1069	1170
Удовац		...	1816	1743	1347	944	663	686	617
	Неудата	...	622	531	410	184	165	183	141
	Удовица	...	507	557	413	340	188	204	207
	Разведена	...	687	655	524	420	310	299	269
Разведен		...	5802	5464	4619	3923	3455	3484	3713
	Неудата	...	3342	2995	2403	1760	1566	1671	1739
	Удовица	...	342	251	203	184	165	139	172
	Разведена	...	2118	2218	2013	1979	1724	1674	1802

MARRIAGES, BY PREVIOUS MARITAL STATUS OF GROOM AND BRIDE, 1950, 1960, 1970, 1980, 1990, 2000–2010

2003	2004	2005	2006	2007	2008	2009	2010	Previous marital status	
								Of bride	Of groom
REPUBLIC OF SERBIA									
41914	42030	38846	39756	41083	38285	36853	35815	Total	
36636	36507	34078	34840	36013	33766	32557	31809	Single	
626	697	619	604	588	518	498	439	Widow	
4652	4826	4149	4312	4482	4001	3798	3567	Divorced	
35999	35835	33417	34149	35386	33273	31957	31364	Single	
34128	33921	31790	32507	33627	31676	30496	29977	Single	
144	167	138	135	131	128	102	119	Widow	
1727	1747	1489	1507	1628	1469	1359	1268	Divorced	
859	947	780	755	786	674	665	594	Widower	
189	211	157	146	183	148	119	126	Single	
266	299	264	237	228	194	195	164	Widow	
404	437	359	372	375	332	351	304	Divorced	
5056	5248	4649	4852	4911	4338	4231	3857	Divorced	
2319	2375	2131	2187	2203	1942	1942	1706	Single	
216	231	217	232	229	196	201	156	Widow	
2521	2642	2301	2433	2479	2200	2088	1995	Divorced	
Central Serbia									
30787	30694	28413	29255	30490	28006	27217	26428	All	
27087	26837	25172	25858	26972	24937	24289	23692	Single	
363	452	369	356	375	309	307	269	Widow	
3337	3405	2872	3041	3143	2760	2621	2467	Divorced	
26525	26255	24593	25301	26356	24413	23746	23242	Single	
25219	24903	23501	24161	25172	23368	22759	22351	Single	
91	108	75	82	82	74	67	70	Widow	
1215	1244	1017	1058	1102	971	920	821	Divorced	
583	642	510	494	533	453	426	404	Widower	
145	161	116	111	142	109	84	90	Single	
140	190	158	127	147	119	106	103	Widow	
298	291	236	256	244	225	236	211	Divorced	
3679	3797	3310	3460	3601	3140	3045	2782	Divorced	
1723	1773	1555	1586	1658	1460	1446	1251	Single	
132	154	136	147	146	116	134	96	Widow	
1824	1870	1619	1727	1797	1564	1465	1435	Divorced	

2-32. ЗАКЉУЧЕНИ БРАКОВИ, ПРЕМА РАНИЈЕМ БРАЧНОМ СТАЊУ МЛАДОЖЕЊЕ И НЕВЕСТЕ, 1950, 1960, 1970, 1980, 1990, 2000–2010. (наставак)

Раније брачно стање		1950	1960	1970	1980	1990	2000	2001	2002
младожења	невеста								
Војводина									
Свега		...	18047	18508	15679	12312	11470	11088	11172
	Неудата	...	15603	15980	13556	10447	9775	9498	9510
	Удовица	...	754	643	417	313	292	276	269
	Разведена	...	1690	1885	1706	1552	1403	1314	1393
Неожењен		...	14987	15522	13368	10350	9734	9377	9496
	Неудата	...	14085	14652	12573	9723	9144	8827	8867
	Удовица	...	167	120	75	53	63	54	50
	Разведена	...	735	750	720	574	527	496	579
Удовац		...	808	784	536	391	305	317	299
	Неудата	...	242	187	119	78	50	60	43
	Удовица	...	370	351	239	150	125	119	119
	Разведена	...	196	246	178	163	130	138	137
Разведен		...	2252	2202	1775	1571	1431	1394	1377
	Неудата	...	1276	1141	864	646	581	611	600
	Удовица	...	217	172	103	110	104	103	100
	Разведена	...	759	889	808	815	746	680	677
Косово и Метохија									
Свега		...	6822	11280	12666	12742
	Неудата	...	6502	11043	12377	12577
	Удовица	...	103	91	157	72
	Разведена	...	217	146	132	93
Неожењен		...	6151	10793	12137	12423
	Неудата	...	6019	10692	12028	12362
	Удовица	...	36	33	64	24
	Разведена	...	96	68	45	37
Удовац		...	357	291	310	156
	Неудата	...	243	194	198	94
	Удовица	...	54	48	79	41
	Разведена	...	60	49	33	21
Разведен		...	314	196	219	163
	Неудата	...	240	157	151	121
	Удовица	...	13	10	14	7
	Разведена	...	61	29	54	35

MARRIAGES, BY PREVIOUS MARITAL STATUS OF GROOM AND BRIDE, 1950, 1960, 1970, 1980, 1990, 2000–2010 (continued)

2003	2004	2005	2006	2007	2008	2009	2010	Previous marital status	
								Of bride	Of groom
Vojvodina									
11127	11336	10433	10501	10593	10279	9636	9387		All
9549	9670	8906	8982	9041	8829	8268	8117	Single	
263	245	250	248	213	209	191	170	Widow	
1315	1421	1277	1271	1339	1241	1177	1100	Divorced	
9474	9580	8824	8848	9030	8860	8211	8122		Single
8909	9018	8289	8346	8455	8308	7737	7626	Single	
53	59	63	53	49	54	35	49	Widow	
512	503	472	449	526	498	439	447	Divorced	
276	305	270	261	253	221	239	190		Widower
44	50	41	35	41	39	35	36	Single	
126	109	106	110	81	75	89	61	Widow	
106	146	123	116	131	107	115	93	Divorced	
1377	1451	1339	1392	1310	1198	1186	1075		Divorced
596	602	576	601	545	482	496	455	Single	
84	77	81	85	83	80	67	60	Widow	
697	772	682	706	682	636	623	560	Divorced	
Kosovo and Metohia									
...		All
...	Single	
...	Widow	
...	Divorced	
...		Single
...	Single	
...	Widow	
...	Divorced	
...		Widower
...	Single	
...	Widow	
...	Divorced	
...		Divorced
...	Single	
...	Widow	
...	Divorced	

2-33. ЗАКЉУЧЕНИ БРАКОВИ, ПРЕМА БРАКУ ПО РЕДУ МЛАДОЖЕЊЕ И НЕВЕСТЕ, 1951, 1960, 1970, 1980, 1990, 2000–2010.

Брак по реду		1951 ¹⁾	1960	1970	1980	1990	2000	2001	2002
младожења	невеста								
РЕПУБЛИКА СРБИЈА									
Укупно		74149	69163	77999	70166	61003	42586	41406	41947
	Први	64057	61127	70121	63365	54810	37326	36342	36570
	Други	9664	7571	7335	6299	5723	4870	4664	4995
	Трећи и више	428	465	543	502	470	390	400	382
Први		61574	57810	67319	61360	53855	36732	35525	35941
	Први	58299	55174	64916	59220	51927	34964	33817	34047
	Други	3194	2551	2333	2047	1846	1694	1616	1810
	Трећи и више	81	85	70	93	82	74	92	84
Други		11709	10336	9688	7884	6451	5303	5337	5456
	Први	5512	5590	4870	3874	2707	2228	2365	2389
	Други	5956	4493	4494	3767	3514	2862	2761	2871
	Трећи и више	241	253	324	243	230	213	211	196
Трећи и више		866	1017	992	922	697	551	544	550
	Први	246	363	335	271	176	134	160	134
	Други	514	527	508	485	363	314	287	314
	Трећи и више	106	127	149	166	158	103	97	102
Централна Србија									
Свега		49987	44294	48211	41821	35949	31116	30318	30775
	Први	43300	39043	43098	37432	31786	27551	26844	27060
	Други	6365	4918	4772	4098	3870	3331	3217	3477
	Трећи и више	322	333	341	291	293	234	257	238
Први		41665	36677	41004	35855	31082	26998	26148	26445
	Први	39642	35084	39572	34619	29842	25820	24990	25180
	Други	1962	1532	1389	1194	1197	1142	1096	1213
	Трећи и више	61	61	43	42	43	36	62	52
Други		7699	6882	6531	5365	4375	3722	3775	3945
	Први	3488	3695	3296	2635	1810	1627	1730	1780
	Други	4029	3006	3038	2586	2430	1969	1917	2052
	Трећи и више	182	181	197	144	135	126	128	113
Трећи и више		623	735	676	601	492	396	395	385
	Први	170	264	230	178	134	104	124	100
	Други	374	380	345	318	243	220	204	212
	Трећи и више	79	91	101	105	115	72	67	73

¹⁾ Подаци о закљученим браковима према браку по реду, прикупљају се почев од 1951. године.

MARRIAGES BY ORDER OF MARRIAGE OF GROOM AND BRIDE, 1951, 1960, 1970, 1980, 1990, 2000–2010

2003	2004	2005	2006	2007	2008	2009	2010	Order of marriage	
								Of bride	Of groom
REPUBLIC OF SERBIA									
41914	42030	38846	39756	41083	38285	36853	35815	Total	
36636	36507	34078	34840	36013	33766	32557	31809	First	
4905	5093	4335	4489	4611	4108	3889	3686	Second	
373	430	433	427	459	411	407	320	Third and over	
35999	35835	33417	34149	35386	33273	31957	31364	First	
34128	33921	31790	32507	33627	31676	30496	29977	First	
1785	1818	1515	1547	1642	1502	1375	1302	Second	
86	96	112	95	117	95	86	85	Third and over	
5332	5597	4810	5048	5034	4489	4373	4032	Second	
2351	2424	2103	2188	2229	1968	1926	1743	First	
2796	2955	2496	2650	2618	2325	2249	2136	Second	
185	218	211	210	187	196	198	153	Third and over	
583	598	619	559	663	523	523	419	Third and over	
157	162	185	145	157	122	135	89	First	
324	320	324	292	351	281	265	248	Second	
102	116	110	122	155	120	123	82	Third and over	
Central Serbia									
30787	30694	28413	29255	30490	28006	27217	26428	All	
27087	26837	25172	25858	26972	24937	24289	23692	First	
3466	3580	2988	3131	3225	2800	2693	2552	Second	
234	277	253	266	293	269	235	184	Third and over	
26525	26255	24593	25301	26356	24413	23746	23242	First	
25219	24903	23501	24161	25172	23368	22759	22351	First	
1248	1287	1024	1084	1115	981	942	845	Second	
58	65	68	56	69	64	45	46	Third and over	
3864	3994	3410	3566	3681	3221	3113	2896	Second	
1767	1797	1536	1590	1681	1481	1437	1279	First	
1986	2055	1751	1853	1876	1615	1566	1533	Second	
111	142	123	123	124	125	110	84	Third and over	
398	445	410	388	453	372	358	290	Third and over	
101	137	135	107	119	88	93	62	First	
232	238	213	194	234	204	185	174	Second	
65	70	62	87	100	80	80	54	Third and over	

¹⁾ Data on marriages by order have been collected from 1951.

2-33. ЗАКЉУЧЕНИ БРАКОВИ, ПРЕМА БРАКУ ПО РЕДУ МЛАДОЖЕЊЕ И НЕВЕСТЕ, 1951, 1960, 1970, 1980, 1990, 2000–2010. (наставак)

Брак по реду		1951 ¹⁾	1960	1970	1980	1990	2000	2001	2002
младожења	невеста								
Војводина									
Свега		28950	18047	18508	15679	12742	11470	11088	11172
	Први	25679	15591	15980	13556	12577	9775	9498	9510
	Други	3036	2329	2336	1918	160	1539	1447	1518
	Трећи и више	235	127	192	205	5	156	143	144
Први		25029	14983	15522	13368	12423	9734	9377	9496
	Први	23978	14078	14652	12573	12362	9144	8827	8867
	Други	1005	883	845	745	59	552	520	597
	Трећи и више	46	22	25	50	2	38	30	32
Други		3579	2818	2687	2017	303	1581	1562	1511
	Први	1618	1429	1233	914	207	601	635	609
	Други	1841	1318	1334	1009	93	893	844	819
	Трећи и више	120	71	120	94	3	87	83	83
Трећи и више		342	246	299	294	16	155	149	165
	Први	83	84	95	69	8	30	36	34
	Други	190	128	157	164	8	94	83	102
	Трећи и више	69	34	47	61	-	31	30	29
Косово и Метохија									
Свега		7300	6822	11280	12666	12312
	Први	6634	6493	11043	12377	10447
	Други	645	324	227	283	1693
	Трећи и више	21	5	10	6	172
Први		6233	6150	10793	12137	10350
	Први	5966	6012	10692	12028	9723
	Други	264	136	99	108	590
	Трећи и више	3	2	2	1	37
Други		998	636	470	502	1773
	Први	630	466	341	325	690
	Други	356	169	122	172	991
	Трећи и више	12	1	7	5	92
Трећи и више		69	36	17	27	189
	Први	38	15	10	24	34
	Други	25	19	6	3	112
	Трећи и више	6	2	1	-	43

¹⁾ Подаци о закљученим браковима према браку по реду, прикупљају се почев од 1951. године.

MARRIAGES BY ORDER OF MARRIAGE OF GROOM AND BRIDE, 1951, 1960, 1970, 1980, 1990, 2000–2010 (continued)

2003	2004	2005	2006	2007	2008	2009	2010	Order of marriage	
								Of bride	Of groom
Vojvodina									
11127	11336	10433	10501	10593	10279	9636	9387		All
9549	9670	8906	8982	9041	8829	8268	8117	First	
1439	1513	1347	1358	1386	1308	1196	1134	Second	
139	153	180	161	166	142	172	136	Third and over	
9474	9580	8824	8848	9030	8860	8211	8122		First
8909	9018	8289	8346	8455	8308	7737	7626	First	
537	531	491	463	527	521	433	457	Second	
28	31	44	39	48	31	41	39	Third and over	
1468	1603	1400	1482	1353	1268	1260	1136		Second
584	627	567	598	548	487	489	464	First	
810	900	745	797	742	710	683	603	Second	
74	76	88	87	63	71	88	69	Third and over	
185	153	209	171	210	151	165	129		Third and over
56	25	50	38	38	34	42	27	First	
92	82	111	98	117	77	80	74	Second	
37	46	48	35	55	40	43	28	Third and over	
Kosovo and Metohia									
...		All
...	First	
...	Second	
...	Third and over	
...		First
...	First	
...	Second	
...	Third and over	
...		Second
...	First	
...	Second	
...	Third and over	
...		Third and over
...	First	
...	Second	
...	Third and over	

¹⁾ Data on marriages by order have been collected from 1951.

2-34. РАЗВЕДЕНИ БРАКОВИ, ПРЕМА СТАРОСТИ МУЖА И ЖЕНЕ, 1952, 1960, 1970, 1980, 1990, 2000–2010.
DIVORCES, BY AGE OF HUSBAND AND WIFE, 1952, 1960, 1970, 1980, 1990, 2000–2010

	1952 ¹⁾	1960	1970	1980	1990	2000	2001	2002	2003	2004	2005	2006	2007	2008	2009	2010	
РЕПУБЛИКА СРБИЈА / REPUBLIC OF SERBIA																	
Укупно	6017	11002	9387	11173	10398	7689	7835	9982	7938	8845	7661	8204	8622	8502	8505	6644	Total
Старост мужа																	Age of husband
Испод 20	163	103	74	31	13	8	9	10	7	14	13	14	13	16	24	5	Under 20
20–24	1131	1291	1289	1030	646	288	232	271	255	271	219	253	226	225	247	154	20–24
25–29	1617	3037	1771	2781	1755	990	1022	1224	964	1065	859	913	905	854	884	628	25–29
30–34	932	2526	1798	2220	2025	1381	1379	1861	1482	1582	1284	1410	1526	1523	1431	1189	30–34
35–39	606	1514	1562	1249	2050	1407	1431	1712	1392	1539	1326	1423	1547	1517	1493	1228	35–39
40–44	607	601	1054	1174	1458	1247	1290	1689	1301	1415	1286	1340	1311	1319	1298	1028	40–44
45–49	386	743	690	951	779	1052	1095	1371	1084	1217	1024	1091	1169	1094	1148	892	45–49
50–54	238	485	274	747	660	619	677	946	740	879	777	838	856	852	791	632	50–54
55–59	167	338	320	385	449	269	272	363	286	374	394	426	505	516	557	436	55–59
60–64	71	194	236	167	276	174	163	217	155	197	159	179	204	218	272	202	60–64
65 и више	87	169	319	361	269	237	209	280	234	249	270	234	278	276	283	213	65 and over
Непознато	12	1	-	77	18	17	56	38	38	43	50	83	82	92	77	37	Unknown
Старост жене																	Age of wife
Испод 20	289	377	575	397	211	77	65	73	63	60	50	70	61	53	70	37	Under 20
20–24	1766	2309	2166	2279	1577	761	717	804	688	742	623	684	664	667	661	458	20–24
25–29	1632	2966	1616	2685	1962	1401	1404	1761	1414	1492	1204	1343	1371	1345	1353	1005	25–29
30–34	856	2242	1495	1773	1892	1448	1494	1996	1560	1745	1496	1566	1658	1655	1549	1308	30–34
35–39	472	1363	1223	1060	1891	1323	1347	1605	1275	1439	1327	1376	1441	1448	1521	1171	35–39
40–44	409	505	969	916	1178	1033	1110	1463	1127	1275	1057	1150	1251	1134	1163	952	40–44
45–49	260	488	581	817	604	832	792	1083	830	945	769	864	821	863	837	733	45–49
50–54	138	344	232	586	487	409	471	671	546	628	585	546	624	582	580	438	50–54
55–59	125	176	255	318	282	170	166	229	172	247	242	280	355	379	388	275	55–59
60–64	38	146	134	133	166	96	107	119	119	104	108	101	113	135	150	125	60–64
65 и више	29	84	141	162	128	120	101	122	97	121	125	111	131	123	117	96	65 and over
Непознато	3	2	-	47	20	19	61	56	47	47	75	113	132	118	116	46	Unknown
Централна Србија / Central Serbia																	
Свега	3935	7403	6009	7471	7228	5529	5566	7449	5787	6396	5537	5765	6182	5986	6086	4605	All
Старост мужа																	Age of husband
Испод 20	139	87	60	25	11	8	6	8	6	10	13	10	11	16	21	4	Under 20
20–24	849	956	893	704	421	195	165	211	202	199	166	188	176	170	188	117	20–24
25–29	1104	2119	1171	1919	1132	728	730	923	707	777	607	645	635	598	639	441	25–29
30–34	587	1686	1110	1476	1393	991	984	1404	1068	1174	925	1014	1102	1071	1021	811	30–34
35–39	336	1005	996	807	1499	1033	996	1282	1011	1116	937	1014	1071	1079	1074	880	35–39
40–44	356	373	662	770	1039	884	915	1245	927	1029	914	914	921	918	910	730	40–44
45–49	242	456	454	642	551	758	808	1024	795	859	752	742	841	750	818	606	45–49
50–54	145	321	166	498	459	431	474	697	554	637	583	588	643	592	550	410	50–54
55–59	86	201	171	260	323	196	180	263	198	249	289	286	358	369	393	300	55–59
60–64	34	116	143	103	186	128	117	156	120	144	113	130	148	146	194	128	60–64
65 и више	45	82	183	218	203	160	146	201	162	162	194	161	202	192	207	144	65 and over
Непознато	12	1	-	49	11	17	45	35	37	40	44	73	74	85	71	34	Unknown
Старост жене																	Age of wife
Испод 20	216	276	420	282	142	61	41	59	50	43	44	52	50	43	53	35	Under 20
20–24	1210	1572	1427	1522	1008	529	516	589	500	526	441	476	479	461	479	321	20–24
25–29	1137	2074	1012	1841	1321	1028	989	1318	1022	1088	859	975	984	951	979	689	25–29
30–34	536	1505	935	1164	1350	1069	1074	1513	1152	1290	1101	1103	1187	1154	1088	915	30–34
35–39	269	928	786	720	1383	942	944	1175	909	1062	939	970	1032	1039	1108	835	35–39
40–44	236	308	627	607	862	736	815	1128	827	913	760	767	847	795	812	641	40–44
45–49	160	305	375	543	418	589	555	798	591	668	566	613	604	570	576	492	45–49
50–54	76	218	134	384	329	289	323	488	431	451	427	374	470	416	411	297	50–54
55–59	67	95	150	206	201	124	119	169	115	173	168	200	255	274	281	198	55–59
60–64	17	84	71	81	122	70	74	83	88	75	84	66	81	89	107	76	60–64
65 и више	9	37	72	91	81	74	66	81	58	66	87	81	83	86	83	64	65 and over
Непознато	2	1	-	30	11	18	50	48	44	41	61	88	110/	108	109	42	Unknown

2-34. РАЗВЕДЕНИ БРАКОВИ, ПРЕМА СТАРОСТИ МУЖА И ЖЕНЕ, 1952, 1960, 1970, 1980, 1990, 2000–2010. (наставак)
DIVORCES, BY AGE OF HUSBAND AND WIFE, 1952, 1960, 1970, 1980, 1990, 2000–2010 (continued)

	1952 ¹⁾	1960	1970	1980	1990	2000	2001	2002	2003	2004	2005	2006	2007	2008	2009	2010	
Војводина/ Vojvodina																	
Свега	1676	3182	3120	3369	2661	2160	2269	2533	2151	2449	2124	2439	2440	2516	2419	2039	All
Старост мужа																	Age of husband
Испод 20	10	14	13	5	2	-	3	2	1	4	-	4	2	-	3	1	Under 20
20–24	199	295	378	296	185	93	67	60	53	72	53	65	50	55	59	37	20–24
25–29	405	779	536	762	500	262	292	301	257	288	252	268	270	256	245	187	25–29
30–34	276	735	619	669	498	390	395	457	414	408	359	396	424	452	410	378	30–34
35–39	232	464	519	402	471	374	435	430	381	423	389	409	476	438	419	348	35–39
40–44	210	203	369	376	367	363	375	444	374	386	372	426	390	401	388	298	40–44
45–49	117	264	224	282	197	294	287	347	289	358	272	349	328	344	330	286	45–49
50–54	85	144	98	236	180	188	203	249	186	242	194	250	213	260	241	222	50–54
55–59	68	129	145	118	115	73	92	100	88	125	105	140	147	147	164	136	55–59
60–64	35	75	88	61	83	46	46	61	35	53	46	49	56	72	78	74	60–64
65 и више	39	80	131	137	61	77	63	79	72	87	76	73	76	84	76	69	65 and over
Непознато	-	-	-	25	2	-	11	3	1	3	6	10	8	7	6	3	Unknown
Старост жене																	Age of wife
Испод 20	52	94	146	107	60	16	24	14	13	17	6	18	11	10	17	2	Under 20
20–24	399	626	687	666	455	232	201	215	188	216	182	208	185	206	182	137	20–24
25–29	405	750	546	769	510	373	415	443	392	404	345	368	387	394	374	316	25–29
30–34	264	654	500	546	452	379	420	483	408	455	395	463	471	501	461	393	30–34
35–39	170	407	395	311	436	381	403	430	366	377	388	406	409	409	413	336	35–39
40–44	150	180	322	282	275	297	295	335	300	362	297	383	404	339	351	311	40–44
45–49	88	174	200	258	172	243	237	285	239	277	203	251	217	293	261	241	45–49
50–54	56	114	94	190	137	120	148	183	115	177	158	172	154	166	169	141	50–54
55–59	52	76	101	109	78	46	47	60	57	74	74	80	100	105	107	77	55–59
60–64	19	59	63	51	40	26	33	36	31	29	24	35	32	46	43	49	60–64
65 и више	20	47	66	70	44	46	35	41	39	55	38	30	48	37	34	32	65 and over
Непознато	1	1	-	10	2	1	11	8	3	6	14	25	22	10	7	4	Unknown
Косово и Метохија / Kosovo and Metohia																	
Свега	406	417	258	333	299	All
Старост мужа																	Age of husband
Испод 20	14	2	1	1	2	Under 20
20–24	83	40	18	30	29	20–24
25–29	108	139	64	100	78	25–29
30–34	69	105	69	75	84	30–34
35–39	38	45	47	40	43	35–39
40–44	41	25	23	28	33	40–44
45–49	27	23	12	27	7	45–49
50–54	8	20	10	13	7	50–54
55–59	13	8	4	7	6	55–59
60–64	2	3	5	3	1	60–64
65 и више	3	7	5	6	3	65 and over
Непознато	-	-	-	3	6	Unknown
Старост жене																	Age of wife
Испод 20	21	7	9	8	9	Under 20
20–24	157	111	52	91	73	20–24
25–29	90	142	58	75	83	25–29
30–34	56	83	60	63	65	30–34
35–39	33	28	42	29	28	35–39
40–44	23	17	20	27	19	40–44
45–49	12	9	6	16	9	45–49
50–54	6	12	4	12	9	50–54
55–59	6	5	4	3	1	55–59
60–64	2	3	-	1	-	60–64
65 и више	-	-	3	1	-	65 and over
Непознато	-	-	-	7	3	Unknown

1) Подацима се располаже почев од 1952. године.

1) Data are available since 1952.

POBENI
BIRTHS

3-1. ЖИВОРОЂЕНИ, ПРЕМА СТАРОСТИ МАЈКЕ И ТИПУ НАСЕЉА, 2010.
LIVE BIRTHS, BY AGE OF MOTHER AND TYPE OF SETTLEMENT, 2010

Тип насеља	Пол	Укупно Total	Старост мајке / Age of mother										Sex	Type of settlement
			испод 15 Under 15	15-19	20-24	25-29	30-34	35-39	40-44	45-49	50 и више 50 and over	непознато Unknown		
РЕПУБЛИКА СРБИЈА	С	68304	59	4109	14765	22821	17728	7236	1210	88	8	280	А	REPUBLIC OF SERBIA
	М	34981	35	2069	7484	11864	9027	3670	639	49	5	139	М	
	Ж	33323	24	2040	7281	10957	8701	3566	571	39	3	141	Ф	
Градска	С	46684	30	1964	8184	15823	13763	5717	911	75	5	212	А	Urban
	М	23941	17	968	4155	8264	7004	2910	474	45	3	101	М	
	Ж	22743	13	996	4029	7559	6759	2807	437	30	2	111	Ф	
Остала	С	21620	29	2145	6581	6998	3965	1519	299	13	3	68	А	Other
	М	11040	18	1101	3329	3600	2023	760	165	4	2	38	М	
	Ж	10580	11	1044	3252	3398	1942	759	134	9	1	30	Ф	
Централна Србија	С	50159	39	2896	10832	16681	13084	5497	884	69	6	171	А	Central Serbia
	М	25686	23	1441	5495	8659	6678	2802	455	40	4	89	М	
	Ж	24473	16	1455	5337	8022	6406	2695	429	29	2	82	Ф	
Градска	С	35014	24	1423	6086	11804	10351	4430	695	62	4	135	А	Urban
	М	17962	14	698	3081	6176	5261	2264	356	38	3	71	М	
	Ж	17052	10	725	3005	5628	5090	2166	339	24	1	64	Ф	
Остала	С	15145	15	1473	4746	4877	2733	1067	189	7	2	36	А	Other
	М	7724	9	743	2414	2483	1417	538	99	2	1	18	М	
	Ж	7421	6	730	2332	2394	1316	529	90	5	1	18	Ф	
Војводина	С	18145	20	1213	3933	6140	4644	1739	326	19	2	109	А	Vojvodina
	М	9295	12	628	1989	3205	2349	868	184	9	1	50	М	
	Ж	8850	8	585	1944	2935	2295	871	142	10	1	59	Ф	
Градска	С	11670	6	541	2098	4019	3412	1287	216	13	1	77	А	Urban
	М	5979	3	270	1074	2088	1743	646	118	7	-	30	М	
	Ж	5691	3	271	1024	1931	1669	641	98	6	1	47	Ф	
Остала	С	6475	14	672	1835	2121	1232	452	110	6	1	32	А	Other
	М	3316	9	358	915	1117	606	222	66	2	1	20	М	
	Ж	3159	5	314	920	1004	626	230	44	4	-	12	Ф	

3-2. ЖИВОРОЂЕНИ, ПРЕМА СТАРОСТИ МАЈКЕ И РЕДУ РОЂЕЊА, 2010.
LIVE BIRTHS, BY AGE OF MOTHER AND ORDER OF BIRTH, 2010

Старост мајке	Ред рођења живорођеног детета / Order of live birth										Age of mother	
	укупно Total	прво First	друго Second	треће Third	четврто Fourth	пето Fifth	шесто Sixth	седмо Seventh	осмо Eighth	девето и више Ninth and over		непознато Unknown
РЕПУБЛИКА СРБИЈА / REPUBLIC OF SERBIA												
Укупно	68304	34370	24354	6719	1802	602	252	104	51	50	-	Total
Испод 15	59	59	-	-	-	-	-	-	-	-	-	Under 15
15-19	4109	3220	758	119	12	-	-	-	-	-	-	15-19
20-24	14765	8968	4576	898	238	70	14	1	-	-	-	20-24
25-29	22821	11798	8325	1973	451	176	69	17	9	3	-	25-29
30-34	17728	7219	7397	2192	585	192	79	36	18	10	-	30-34
35-39	7236	2503	2846	1270	382	109	58	31	16	21	-	35-39
40-44	1210	408	358	226	109	44	30	15	7	13	-	40-44
45-49	88	34	19	12	15	5	1	-	-	2	-	45-49
50 и више	8	4	4	-	-	-	-	-	-	-	-	50 and over
Непознато	280	157	71	29	10	6	1	4	1	1	-	Unknown
Централна Србија / Central Serbia												
Свега	50159	25422	17941	4832	1308	378	161	60	29	28	-	All
Испод 15	39	39	-	-	-	-	-	-	-	-	-	Under 15
15-19	2896	2290	527	69	10	-	-	-	-	-	-	15-19
20-24	10832	6615	3376	633	159	40	8	1	-	-	-	20-24
25-29	16681	8664	6087	1443	321	105	49	8	3	1	-	25-29
30-34	13084	5419	5430	1583	442	126	46	20	12	6	-	30-34
35-39	5497	1968	2179	916	283	73	39	17	11	11	-	35-39
40-44	884	321	270	153	74	27	17	10	3	9	-	40-44
45-49	69	25	16	12	12	3	1	-	-	-	-	45-49
50 и више	6	3	3	-	-	-	-	-	-	-	-	50 and over
Непознато	171	78	53	23	7	4	1	4	-	1	-	Unknown
Војводина / Vojvodina												
Свега	18145	8948	6413	1887	494	224	91	44	22	22	-	All
Испод 15	20	20	-	-	-	-	-	-	-	-	-	Under 15
15-19	1213	930	231	50	2	-	-	-	-	-	-	15-19
20-24	3933	2353	1200	265	79	30	6	-	-	-	-	20-24
25-29	6140	3134	2238	530	130	71	20	9	6	2	-	25-29
30-34	4644	1800	1967	609	143	66	33	16	6	4	-	30-34
35-39	1739	535	667	354	99	36	19	14	5	10	-	35-39
40-44	326	87	88	73	35	17	13	5	4	4	-	40-44
45-49	19	9	3	-	3	2	-	-	-	2	-	45-49
50 и више	2	1	1	-	-	-	-	-	-	-	-	50 and over
Непознато	109	79	18	6	3	2	-	-	1	-	-	Unknown

3-3. ЖИВОРОЂЕНИ, ПРЕМА СТАРОСТИ МАЈКЕ И ПОЛУ, 2010.
LIVE BIRTHS, BY AGE OF MOTHER AND SEX, 2010

Старост мајке и пол		Република Србија / Republic of Serbia			Age of mother and sex
		укупно Total	Централна Србија Central Serbia	Војводина Vojvodina	
Укупно		68304	50159	18145	Total
	Мушки	34981	25686	9295	Male
	Женски	33323	24473	8850	Female
Испод 15	Свега	59	39	20	All
	Мушки	35	23	12	Male
	Женски	24	16	8	Female
15-19	Свега	4109	2896	1213	All
	Мушки	2069	1441	628	Male
	Женски	2040	1455	585	Female
15	Свега	180	117	63	All
	Мушки	92	56	36	Male
	Женски	88	61	27	Female
16	Свега	430	309	121	All
	Мушки	219	149	70	Male
	Женски	211	160	51	Female
17	Свега	723	486	237	All
	Мушки	343	226	117	Male
	Женски	380	260	120	Female
18	Свега	1135	807	328	All
	Мушки	581	407	174	Male
	Женски	554	400	154	Female
19	Свега	1641	1177	464	All
	Мушки	834	603	231	Male
	Женски	807	574	233	Female
20-24	Свега	14765	10832	3933	All
	Мушки	7484	5495	1989	Male
	Женски	7281	5337	1944	Female
20	Свега	2151	1584	567	All
	Мушки	1099	817	282	Male
	Женски	1052	767	285	Female
21	Свега	2624	1991	633	All
	Мушки	1323	985	338	Male
	Женски	1301	1006	295	Female
22	Свега	2965	2189	776	All
	Мушки	1497	1124	373	Male
	Женски	1468	1065	403	Female
23	Свега	3292	2372	920	All
	Мушки	1667	1206	461	Male
	Женски	1625	1166	459	Female
24	Свега	3733	2696	1037	All
	Мушки	1898	1363	535	Male
	Женски	1835	1333	502	Female
25-29	Свега	22821	16681	6140	All
	Мушки	11864	8659	3205	Male
	Женски	10957	8022	2935	Female
25	Свега	4156	3046	1110	All
	Мушки	2136	1558	578	Male
	Женски	2020	1488	532	Female
26	Свега	4674	3414	1260	All
	Мушки	2404	1776	628	Male
	Женски	2270	1638	632	Female
27	Свега	4662	3416	1246	All
	Мушки	2397	1727	670	Male
	Женски	2265	1689	576	Female
28	Свега	4687	3430	1257	All
	Мушки	2482	1819	663	Male
	Женски	2205	1611	594	Female
29	Свега	4642	3375	1267	All
	Мушки	2445	1779	666	Male
	Женски	2197	1596	601	Female
30-34	Свега	17728	13084	4644	All
	Мушки	9027	6678	2349	Male
	Женски	8701	6406	2295	Female
30	Свега	4359	3190	1169	All
	Мушки	2268	1675	593	Male
	Женски	2091	1515	576	Female
31	Свега	4088	3036	1052	All
	Мушки	2082	1551	531	Male
	Женски	2006	1485	521	Female
32	Свега	3509	2558	951	All
	Мушки	1761	1283	478	Male
	Женски	1748	1275	473	Female
33	Свега	3105	2290	815	All
	Мушки	1586	1161	425	Male
	Женски	1519	1129	390	Female
34	Свега	2667	2010	657	All
	Мушки	1330	1008	322	Male
	Женски	1337	1002	335	Female
35-39	Свега	7236	5497	1739	All
	Мушки	3670	2802	868	Male
	Женски	3566	2695	871	Female
40-44	Свега	1210	884	326	All
	Мушки	639	455	184	Male
	Женски	571	429	142	Female
45-49	Свега	88	69	19	All
	Мушки	49	40	9	Male
	Женски	39	29	10	Female
50 и више	Свега	8	6	2	All
	Мушки	5	4	1	Male
	Женски	3	2	1	Female
Непознато	Свега	280	171	109	All
	Мушки	139	89	50	Male
	Женски	141	82	59	Female

3-4. ЖИВОРОЂЕНИ, ПРЕМА СТАРОСТИ МАЈКЕ, РЕДУ РОЂЕЊА ДЕТЕТА И НАЈВИШОЈ ЗАВРШЕНОЈ ШКОЛИ МАЈКЕ, 2010.
LIVE BIRTHS, BY AGE OF MOTHER, ORDER OF BIRTH AND HIGHEST EDUCATIONAL ATTAINMENT OF MOTHER, 2010

Старост мајке и ред рођења детета	Укупно <i>Total</i>	Школска спрема мајке / <i>Educational attainment of mother</i>							Непознато <i>Unknown</i>	Age of mother and order of birth of a child
		без школе <i>Without education</i>	непотпуна основна школа <i>Incomplete primary education</i>	основна школа <i>Primary education</i>	средња школа <i>Secondary education</i>	виша школа <i>High education</i>	висока школа <i>Higher education</i>			
РЕПУБЛИКА СРБИЈА / REPUBLIC OF SERBIA										
Укупно	68304	1223	2187	8950	38173	5265	11932	574		Total
Прво	34370	331	755	3669	19164	2978	7062	411	First	
Друго	24354	289	583	2905	14429	1898	4142	108	Second	
Треће	6719	233	366	1427	3670	343	649	31	Third	
Четврто	1802	154	251	607	674	41	67	8	Fourth	
Пето	602	99	131	200	151	4	8	9	Fifth	
Шесто и више	457	117	101	142	85	1	4	7	Sixth and over	
Непознато	-	-	-	-	-	-	-	-	Unknown	
Испод 15										Under 15
Свега	59	11	43	5	-	-	-	-	All	
15-19										15-19
Свега	4109	315	651	1778	1311	14	-	40	All	
Прво	3220	166	403	1405	1201	14	-	31	First	
Друго	758	109	198	344	101	-	-	6	Second	
Треће	119	36	45	27	8	-	-	3	Third	
Четврто	12	4	5	2	1	-	-	-	Fourth	
Пето	-	-	-	-	-	-	-	-	Fifth	
Шесто и више	-	-	-	-	-	-	-	-	Sixth and over	
Непознато	-	-	-	-	-	-	-	-	Unknown	
20-24										20-24
Свега	14765	393	663	2624	9988	574	402	121	All	
Прво	8968	91	169	1092	6705	482	344	85	First	
Друго	4576	103	224	1112	2972	82	53	30	Second	
Треће	898	107	161	330	283	10	3	4	Third	
Четврто	238	65	76	71	23	-	2	1	Fourth	
Пето	70	21	29	15	4	-	-	1	Fifth	
Шесто и више	15	6	4	4	1	-	-	-	Sixth and over	
Непознато	-	-	-	-	-	-	-	-	Unknown	
25-29										25-29
Свега	22821	274	415	2272	14008	2142	3560	150	All	
Прво	11798	36	89	666	6749	1373	2777	108	First	
Друго	8325	51	98	827	5905	684	728	32	Second	
Треће	1973	60	82	514	1182	78	51	6	Third	
Четврто	451	48	77	183	130	7	4	2	Fourth	
Пето	176	42	44	58	31	-	-	1	Fifth	
Шесто и више	98	37	25	24	11	-	-	1	Sixth and over	
Непознато	-	-	-	-	-	-	-	-	Unknown	
30-34										30-34
Свега	17728	132	261	1449	8837	1758	5174	117	All	
Прво	7219	14	32	326	3150	787	2837	73	First	
Друго	7397	14	45	436	3982	818	2079	23	Second	
Треће	2192	22	47	352	1382	142	237	10	Third	
Четврто	585	26	59	217	254	9	18	2	Fourth	
Пето	192	20	40	75	48	2	2	5	Fifth	
Шесто и више	143	36	38	43	21	-	1	4	Sixth and over	
Непознато	-	-	-	-	-	-	-	-	Unknown	
35-39										35-39
Свега	7236	62	114	624	3335	656	2390	55	All	
Прво	2503	4	13	129	1113	270	938	36	First	
Друго	2846	7	10	151	1275	274	1119	10	Second	
Треће	1270	6	25	158	680	95	301	5	Third	
Четврто	382	7	25	110	197	15	26	2	Fourth	
Пето	109	11	15	37	40	1	4	1	Fifth	
Шесто и више	126	27	26	39	30	1	2	1	Sixth and over	
Непознато	-	-	-	-	-	-	-	-	Unknown	
40-44										40-44
Свега	1210	19	27	157	545	105	348	9	All	
Прво	408	3	4	31	182	44	138	6	First	
Друго	358	1	5	26	143	36	145	2	Second	
Треће	226	1	2	41	114	17	51	-	Third	
Четврто	109	2	8	20	60	8	11	-	Fourth	
Пето	44	3	2	12	24	-	2	1	Fifth	
Шесто и више	65	9	6	27	22	-	1	-	Sixth and over	
Непознато	-	-	-	-	-	-	-	-	Unknown	
45-49										45-49
Свега	88	-	1	11	33	9	32	2	All	
Прво	34	-	-	-	13	4	15	2	First	
Друго	19	-	-	2	6	2	9	-	Second	
Треће	12	-	1	2	6	-	3	-	Third	
Четврто	15	-	-	2	6	2	5	-	Fourth	
Пето	5	-	-	2	2	1	-	-	Fifth	
Шесто и више	3	-	-	3	-	-	-	-	Sixth and over	
Непознато	-	-	-	-	-	-	-	-	Unknown	
50 и више										50 and over
Свега	8	-	-	1	5	-	2	-	All	
Прво	4	-	-	-	2	-	2	-	First	
Друго	4	-	-	1	3	-	-	-	Second	
Треће	-	-	-	-	-	-	-	-	Third	
Четврто	-	-	-	-	-	-	-	-	Fourth	
Пето	-	-	-	-	-	-	-	-	Fifth	
Шесто и више	-	-	-	-	-	-	-	-	Sixth and over	
Непознато	-	-	-	-	-	-	-	-	Unknown	
Непознато										Unknown
Свега	280	17	12	29	111	7	24	80	All	

3-4. ЖИВОРОЂЕНИ, ПРЕМА СТАРОСТИ МАЈКЕ, РЕДУ РОЂЕЊА ДЕТЕТА И НАЈВИШОЈ ЗАВРШЕНОЈ ШКОЛИ МАЈКЕ, 2010. (наставак)
LIVE BIRTHS, BY AGE OF MOTHER, ORDER OF BIRTH AND HIGHEST EDUCATIONAL ATTAINMENT OF MOTHER, 2010 (continued)

Старост мајке и ред рођења детета		Укупно Total	Школска спрема мајке / Educational attainment of mother						Непознато Unknown	Age of mother and order of birth of a child	
			без школе Without education	непотпуна основна школа Incomplete primary education	основна школа Primary education	средња школа Secondary education	виша школа High education	висока школа Higher education			
Централна Србија / Central Serbia											
Укупно		50159	866	1407	6438	27992	4143	9064	249		Total
	Прво	25422	270	517	2648	14062	2370	5392	163	First	
	Друго	17941	189	368	2108	10607	1467	3146	56	Second	
	Треће	4832	150	240	1012	2664	273	475	18	Third	
	Четврто	1308	111	162	457	497	29	45	7	Fourth	
	Пето	378	66	67	126	108	3	5	3	Fifth	
	Шесто и више	278	80	53	87	54	1	1	2	Sixth and over	
	Непознато	-	-	-	-	-	-	-	-	Unknown	
Испод 15	Свега	39	10	26	3	-	-	-	-	All	Under 15
15-19	Свега	2896	227	398	1270	967	13	-	21	All	15-19
	Прво	2290	132	253	993	884	13	-	15	First	
	Друго	527	73	116	258	77	-	-	3	Second	
	Треће	69	19	25	17	5	-	-	3	Third	
	Четврто	10	3	4	2	1	-	-	-	Fourth	
	Пето	-	-	-	-	-	-	-	-	Fifth	
	Шесто и више	-	-	-	-	-	-	-	-	Sixth and over	
	Непознато	-	-	-	-	-	-	-	-	Unknown	
20-24	Свега	10832	274	427	1859	7395	495	313	69	All	20-24
	Прво	6615	75	116	770	4918	414	270	52	First	
	Друго	3376	65	138	808	2240	71	41	13	Second	
	Треће	633	69	110	226	213	10	2	3	Third	
	Четврто	159	46	46	45	21	-	-	1	Fourth	
	Пето	40	14	16	8	2	-	-	-	Fifth	
	Шесто и више	9	5	1	2	1	-	-	-	Sixth and over	
	Непознато	-	-	-	-	-	-	-	-	Unknown	
25-29	Свега	16681	188	275	1645	10180	1676	2645	72	All	25-29
	Прво	8664	33	74	497	4892	1062	2058	48	First	
	Друго	6087	30	63	598	4282	546	548	20	Second	
	Треће	1443	42	52	372	875	63	36	3	Third	
	Четврто	321	31	53	128	100	5	3	1	Fourth	
	Пето	105	27	20	35	23	-	-	-	Fifth	
	Шесто и више	61	25	13	15	8	-	-	-	Sixth and over	
	Непознато	-	-	-	-	-	-	-	-	Unknown	
30-34	Свега	13084	96	170	1074	6446	1331	3915	52	All	30-34
	Прво	5419	11	32	248	2315	616	2171	26	First	
	Друго	5430	12	35	317	2889	595	1569	13	Second	
	Треће	1583	15	29	255	1004	112	161	7	Third	
	Четврто	442	20	35	176	190	7	12	2	Fourth	
	Пето	126	15	21	51	33	1	2	3	Fifth	
	Шесто и више	84	23	18	27	15	-	-	1	Sixth and over	
	Непознато	-	-	-	-	-	-	-	-	Unknown	
35-39	Свега	5497	46	81	454	2500	535	1867	14	All	35-39
	Прво	1968	4	11	100	864	222	760	7	First	
	Друго	2179	5	8	104	974	227	856	5	Second	
	Треће	916	4	19	111	475	74	233	-	Third	
	Четврто	283	7	19	90	138	10	17	2	Fourth	
	Пето	73	7	8	24	32	1	1	-	Fifth	
	Шесто и више	78	19	16	25	17	1	-	-	Sixth and over	
	Непознато	-	-	-	-	-	-	-	-	Unknown	
40-44	Свега	884	13	19	102	396	78	274	2	All	40-44
	Прво	321	2	4	26	140	36	111	2	First	
	Друго	270	1	5	16	109	24	115	-	Second	
	Треће	153	-	1	26	75	13	38	-	Third	
	Четврто	74	2	4	13	43	5	7	-	Fourth	
	Пето	27	2	1	6	16	-	2	-	Fifth	
	Шесто и више	39	6	4	15	13	-	1	-	Sixth and over	
	Непознато	-	-	-	-	-	-	-	-	Unknown	
45-49	Свега	69	-	1	8	23	8	29	-	All	45-49
	Прво	25	-	-	-	9	3	13	-	First	
	Друго	16	-	-	2	4	2	8	-	Second	
	Треће	12	-	1	2	6	-	3	-	Third	
	Четврто	12	-	-	2	3	2	5	-	Fourth	
	Пето	3	-	-	1	1	1	-	-	Fifth	
	Шесто и више	1	-	-	1	-	-	-	-	Sixth and over	
	Непознато	-	-	-	-	-	-	-	-	Unknown	
50 и више	Свега	6	-	-	-	5	-	1	-	All	50 and over
	Прво	3	-	-	-	2	-	1	-	First	
	Друго	3	-	-	-	3	-	-	-	Second	
	Треће	-	-	-	-	-	-	-	-	Third	
	Четврто	-	-	-	-	-	-	-	-	Fourth	
	Пето	-	-	-	-	-	-	-	-	Fifth	
	Шесто и више	-	-	-	-	-	-	-	-	Sixth and over	
	Непознато	-	-	-	-	-	-	-	-	Unknown	
Непознато	Свега	171	12	10	23	80	7	20	19	All	Unknown

3-4. ЖИВОРОЂЕНИ, ПРЕМА СТАРОСТИ МАЈКЕ, РЕДУ РОЂЕЊА ДЕТЕТА И НАЈВИШОЈ ЗАВРШЕНОЈ ШКОЛИ МАЈКЕ, 2010. (наставак)
LIVE BIRTHS, BY AGE OF MOTHER, ORDER OF BIRTH AND HIGHEST EDUCATIONAL ATTAINMENT OF MOTHER, 2010 (continued)

Старост мајке и ред рођења детета		Укупно Total	Школска спрема мајке / Educational attainment of mother						Непознато Unknown	Age of mother and order of birth of a child
			без школе Without education	непотпуна основна школа Incomplete primary education	основна школа Primary education	средња школа Secondary education	виша школа High education	висока школа Higher education		
Војводина / Vojvodina										
Укупно		18145	357	780	2512	10181	1122	2868	325	Total
	Прво	8948	61	238	1021	5102	608	1670	248	First
	Друго	6413	100	215	797	3822	431	996	52	Second
	Треће	1887	83	126	415	1006	70	174	13	Third
	Четврто	494	43	89	150	177	12	22	1	Fourth
	Пето	224	33	64	74	43	1	3	6	Fifth
	Шесто и више	179	37	48	55	31	-	3	5	Sixth and over
	Непознато	-	-	-	-	-	-	-	-	Unknown
Испод 15	Свега	20	1	17	2	-	-	-	-	All
15-19	Свега	1213	88	253	508	344	1	-	19	All
	Прво	930	34	150	412	317	1	-	16	First
	Друго	231	36	82	86	24	-	-	3	Second
	Треће	50	17	20	10	3	-	-	-	Third
	Четврто	2	1	1	-	-	-	-	-	Fourth
	Пето	-	-	-	-	-	-	-	-	Fifth
	Шесто и више	-	-	-	-	-	-	-	-	Sixth and over
	Непознато	-	-	-	-	-	-	-	-	Unknown
20-24	Свега	3933	119	236	765	2593	79	89	52	All
	Прво	2353	16	53	322	1787	68	74	33	First
	Друго	1200	38	86	304	732	11	12	17	Second
	Треће	265	38	51	104	70	-	1	1	Third
	Четврто	79	19	30	26	2	-	2	-	Fourth
	Пето	30	7	13	7	2	-	-	1	Fifth
	Шесто и више	6	1	3	2	-	-	-	-	Sixth and over
	Непознато	-	-	-	-	-	-	-	-	Unknown
25-29	Свега	6140	86	140	627	3828	466	915	78	All
	Прво	3134	3	15	169	1857	311	719	60	First
	Друго	2238	21	35	229	1623	138	180	12	Second
	Треће	530	18	30	142	307	15	15	3	Third
	Четврто	130	17	24	55	30	2	1	1	Fourth
	Пето	71	15	24	23	8	-	-	1	Fifth
	Шесто и више	37	12	12	9	3	-	-	1	Sixth and over
	Непознато	-	-	-	-	-	-	-	-	Unknown
30-34	Свега	4644	36	91	375	2391	427	1259	65	All
	Прво	1800	3	-	78	835	171	666	47	First
	Друго	1967	2	10	119	1093	223	510	10	Second
	Треће	609	7	18	97	378	30	76	3	Third
	Четврто	143	6	24	41	64	2	6	-	Fourth
	Пето	66	5	19	24	15	1	-	2	Fifth
	Шесто и више	59	13	20	16	6	-	1	3	Sixth and over
	Непознато	-	-	-	-	-	-	-	-	Unknown
35-39	Свега	1739	16	33	170	835	121	523	41	All
	Прво	535	-	2	29	249	48	178	29	First
	Друго	667	2	2	47	301	47	263	5	Second
	Треће	354	2	6	47	205	21	68	5	Third
	Четврто	99	-	6	20	59	5	9	-	Fourth
	Пето	36	4	7	13	8	-	3	1	Fifth
	Шесто и више	48	8	10	14	13	-	2	1	Sixth and over
	Непознато	-	-	-	-	-	-	-	-	Unknown
40-44	Свега	326	6	8	55	149	27	74	7	All
	Прво	87	1	-	5	42	8	27	4	First
	Друго	88	-	-	10	34	12	30	2	Second
	Треће	73	1	1	15	39	4	13	-	Third
	Четврто	35	-	4	7	17	3	4	-	Fourth
	Пето	17	1	1	6	8	-	-	1	Fifth
	Шесто и више	26	3	2	12	9	-	-	-	Sixth and over
	Непознато	-	-	-	-	-	-	-	-	Unknown
45-49	Свега	19	-	-	3	10	1	3	2	All
	Прво	9	-	-	-	4	1	2	2	First
	Друго	3	-	-	-	2	-	1	-	Second
	Треће	-	-	-	-	-	-	-	-	Third
	Четврто	3	-	-	-	3	-	-	-	Fourth
	Пето	2	-	-	1	1	-	-	-	Fifth
	Шесто и више	2	-	-	2	-	-	-	-	Sixth and over
	Непознато	-	-	-	-	-	-	-	-	Unknown
50 и више	Свега	2	-	-	1	-	-	1	-	All
	Прво	1	-	-	-	-	-	1	-	First
	Друго	1	-	-	1	-	-	-	-	Second
	Треће	-	-	-	-	-	-	-	-	Third
	Четврто	-	-	-	-	-	-	-	-	Fourth
	Пето	-	-	-	-	-	-	-	-	Fifth
	Шесто и више	-	-	-	-	-	-	-	-	Sixth and over
	Непознато	-	-	-	-	-	-	-	-	Unknown
Непознато	Свега	109	5	2	6	31	-	4	61	All

3-5. ЖИВОРОЂЕНИ, ПРЕМА ЗАНИМАЊУ МАЈКЕ И РЕДУ РОЂЕЊА, 2010.
LIVE BIRTHS, BY OCCUPATION OF MOTHER AND ORDER OF BIRTH, 2010

Део 1 / Part one

Активност и занимање мајке	Укупно Total	Ред рођења живорођеног детета / Order of live birth of a child				Activity and occupation of mother
		прво First	друго Second	треће Third	четврто Fourth	
РЕПУБЛИКА СРБИЈА / REPUBLIC OF SERBIA						
Укупно	68304	34370	24354	6719	1802	Total
<i>Активна лица</i>	55218	28140	20296	5134	1105	<i>Economically active persons</i>
Активна лица која обављају занимање	34176	17986	12844	2860	396	Economically active persons performing an occupation
Законодавци, функционери и руководиоци-менаџери	1430	793	504	116	16	Legislators, senior officials and managers
Стручњаци	8681	4932	3173	515	54	Professionals
Стручни сарадници и техничари	7294	3740	2801	654	82	Technicians and associate professionals
Службеници	2333	1275	841	188	27	Clerks
Услужни радници и трговци	7923	4017	3081	711	99	Service workers and shop and market sales workers
Радници у пољопривреди, рибарству и шумарству	109	51	28	25	3	Skilled agricultural, fishery and forestry workers
Занатлије и сродни радници	988	452	389	117	24	Crafts and related trades workers
Руковаоци машинама и уређајима и монтери	135	67	55	11	1	Plant and machine operators and assemblers
Основна-једноставна занимања	378	128	157	70	17	Elementary occupations
Остала и непознато	4905	2531	1815	453	73	Other and unknown
Незапослени	21042	10154	7452	2274	709	Unemployed
<i>Лица с личним приходом</i>	486	302	122	38	12	<i>Income recipients</i>
Пензионери	77	37	25	12	2	Pensioners
Лица с другим личним приходом	409	265	97	26	10	Other personal incomes
<i>Издржавана лица</i>	12293	5671	3902	1532	684	<i>Dependants</i>
Домаћице	10619	4364	3604	1478	674	Housewives
Ученици или студенти	1540	1226	265	43	4	Pupils or students
Остала издржавана лица	134	81	33	11	6	Other dependants
<i>Лица на привременом раду-боравку у иностранству до 1 године</i>	307	257	34	15	1	<i>Persons at temporary work / stayed abroad under 1 year</i>

3-5. ЖИВОРОЂЕНИ, ПРЕМА ЗАНИМАЊУ МАЈКЕ И РЕДУ РОЂЕЊА, 2010.
LIVE BIRTHS, BY OCCUPATION OF MOTHER AND ORDER OF BIRTH, 2010

Део 2 / Part two

Активност и занимање мајке	Ред рођења живорођеног детета / Order of live birth of a child						Activity and occupation of mother
	пето Fifth	шесто Sixth	седмо Seventh	осмо Eighth	девето и више Ninth and over	непознато Unknown	
РЕПУБЛИКА СРБИЈА / REPUBLIC OF SERBIA							
Укупно	602	252	104	51	50	-	Total
<i>Активна лица</i>	326	131	45	20	21	-	<i>Economically active persons</i>
Активна лица која обављају занимање	63	18	6	1	2	-	Economically active persons performing an occupation
Законодавци, функционери и руководиоци-менаџери	1	-	-	-	-	-	Legislators, senior officials and managers
Стручњаци	5	1	1	-	-	-	Professionals
Стручни сарадници и техничари	14	1	-	1	1	-	Technicians and associate professionals
Службеници	-	2	-	-	-	-	Clerks
Услужни радници и трговци	10	4	1	-	-	-	Service workers and shop and market sales workers
Радници у пољопривреди, рибарству и шумарству	2	-	-	-	-	-	Skilled agricultural, fishery and forestry workers
Занатлије и сродни радници	4	1	1	-	-	-	Crafts and related trades workers
Руковаоци машинама и уређајима и монтери	1	-	-	-	-	-	Plant and machine operators and assemblers
Основна-једноставна занимања	4	1	-	-	1	-	Elementary occupations
Остала и непознато	22	8	3	-	-	-	Other and unknown
Незапослени	263	113	39	19	19	-	Unemployed
<i>Лица с личним приходом</i>	8	-	1	1	2	-	<i>Income recipients</i>
Пензионери	-	-	1	-	-	-	Pensioners
Лица с другим личним приходом	8	-	-	1	2	-	Other personal incomes
<i>Издржавана лица</i>	268	121	58	30	27	-	<i>Dependants</i>
Домаћице	267	119	57	30	26	-	Housewives
Ученици или студенти	1	-	1	-	-	-	Pupils or students
Остала издржавана лица	-	2	-	-	1	-	Other dependants
<i>Лица на привременом раду-боравку у иностранству до 1 године</i>	-	-	-	-	-	-	<i>Persons at temporary work / stayed abroad under 1 year</i>

3-5. ЖИВОРОЂЕНИ, ПРЕМА ЗАНИМАЊУ МАЈКЕ И РЕДУ РОЂЕЊА, 2010. (наставак)
LIVE BIRTHS, BY OCCUPATION OF MOTHER AND ORDER OF BIRTH, 2010 (continued)

Део 1 / Part one

Активност и занимање мајке	Укупно Total	Ред рођења живорођеног детета / Order of live birth of a child				Activity and occupation of mother
		прво First	друго Second	треће Third	четврто Fourth	
Централна Србија / Central Serbia						
Укупно	50159	25422	17941	4832	1308	Total
<i>Активна лица</i>	40931	20950	15040	3744	839	<i>Economically active persons</i>
Активна лица која обављају занимање	24738	13059	9332	2021	271	Economically active persons performing an occupation
Законодавци, функционери и руководиоци-менаџери	1105	620	387	87	10	Legislators, senior officials and managers
Стручњаци	6219	3519	2303	357	36	Professionals
Стручни сарадници и техничари	4597	2351	1787	405	49	Technicians and associate professionals
Службеници	1842	1005	662	152	21	Clerks
Услужни радници и трговци	5877	3004	2282	515	65	Service workers and shop and market sales workers
Радници у пољопривреди, рибарству и шумарству	57	23	12	17	3	Skilled agricultural, fishery and forestry workers
Занатлије и сродни радници	529	238	217	61	11	Crafts and related trades workers
Руковаоци машинама и уређајима и монтери	69	38	25	5	-	Plant and machine operators and assemblers
Основна-једноставна занимања	244	83	98	48	13	Elementary occupations
Остала и непознато	4199	2178	1559	374	63	Other and unknown
Незапослени	16193	7891	5708	1723	568	Unemployed
<i>Лица с личним приходом</i>	383	234	103	29	10	<i>Income recipients</i>
Пензионери	62	30	20	9	2	Pensioners
Лица с другим личним приходом	321	204	83	20	8	Other personal incomes
<i>Издравана лица</i>	8718	4138	2781	1050	458	<i>Dependants</i>
Домаћице	7490	3191	2556	1007	448	Housewives
Ученици или студенти	1123	889	197	32	4	Pupils or students
Остала издржавана лица	105	58	28	11	6	Other dependants
<i>Лица на привременом раду-боравку у иностранству до 1 године</i>	127	100	17	9	1	<i>Persons at temporary work / stayed abroad under 1 year</i>

3-5. ЖИВОРОЂЕНИ, ПРЕМА ЗАНИМАЊУ МАЈКЕ И РЕДУ РОЂЕЊА, 2010. (наставак)
LIVE BIRTHS, BY OCCUPATION OF MOTHER AND ORDER OF BIRTH, 2010 (continued)

Део 2 / Part two

Активност и занимање мајке	Ред рођења живорођеног детета / Order of live birth of a child						Activity and occupation of mother
	пето Fifth	шесто Sixth	седмо Seventh	осмо Eighth	девето и више Ninth and over	непознато Unknown	
Централна Србија / Central Serbia							
Укупно	378	161	60	29	28	-	Total
<i>Активна лица</i>	219	91	23	13	12	-	<i>Economically active persons</i>
Активна лица која обављају занимање	40	12	3	-	-	-	Economically active persons performing an occupation
Законодавци, функционери и руководиоци-менаџери	1	-	-	-	-	-	Legislators, senior officials and managers
Стручњаци	3	-	1	-	-	-	Professionals
Стручни сарадници и техничари	4	1	-	-	-	-	Technicians and associate professionals
Службеници	-	2	-	-	-	-	Clerks
Услужни радници и трговци	9	2	-	-	-	-	Service workers and shop and market sales workers
Радници у пољопривреди, рибарству и шумарству	2	-	-	-	-	-	Skilled agricultural, fishery and forestry workers
Занатлије и сродни радници	1	1	-	-	-	-	Crafts and related trades workers
Руковаоци машинама и уређајима и монтери	1	-	-	-	-	-	Plant and machine operators and assemblers
Основна-једноставна занимања	1	1	-	-	-	-	Elementary occupations
Остала и непознато	18	5	2	-	-	-	Other and unknown
Незапослени	179	79	20	13	12	-	Unemployed
<i>Лица с личним приходом</i>	4	-	1	1	1	-	<i>Income recipients</i>
Пензионери	-	-	1	-	-	-	Pensioners
Лица с другим личним приходом	4	-	-	1	1	-	Other personal incomes
<i>Издравана лица</i>	155	70	36	15	15	-	<i>Dependants</i>
Домаћице	154	69	36	15	14	-	Housewives
Ученици или студенти	1	-	-	-	-	-	Pupils or students
Остала издржавана лица	-	1	-	-	1	-	Other dependants
<i>Лица на привременом раду-боравку у иностранству до 1 године</i>	-	-	-	-	-	-	<i>Persons at temporary work / stayed abroad under 1 year</i>

3-5. ЖИВОРОЂЕНИ, ПРЕМА ЗАНИМАЊУ МАЈКЕ И РЕДУ РОЂЕЊА, 2010. (наставак)
LIVE BIRTHS, BY OCCUPATION OF MOTHER AND ORDER OF BIRTH, 2010 (continued)

Део 1 / Part one

Активност и занимање мајке	Укупно Total	Ред рођења живорођеног детета / Order of live birth of a child				Activity and occupation of mother
		прво First	друго Second	треће Third	четврто Fourth	
Војводина / Vojvodina						
Укупно	18145	8948	6413	1887	494	Total
<i>Активна лица</i>	14287	7190	5256	1390	266	<i>Economically active persons</i>
Активна лица која обављају занимање	9438	4927	3512	839	125	Economically active persons performing an occupation
Законодавци, функционери и руководиоци-менаџери	325	173	117	29	6	Legislators, senior officials and managers
Стручњаци	2462	1413	870	158	18	Professionals
Стручни сарадници и техничари	2697	1389	1014	249	33	Technicians and associate professionals
Службеници	491	270	179	36	6	Clerks
Услужни радници и трговци	2046	1013	799	196	34	Service workers and shop and market sales workers
Радници у пољопривреди, рибарству и шумарству	52	28	16	8	-	Skilled agricultural, fishery and forestry workers
Занатлије и сродни радници	459	214	172	56	13	Crafts and related trades workers
Руковаоци машинама и уређајима и монтери	66	29	30	6	1	Plant and machine operators and assemblers
Основна-једноставна занимања	134	45	59	22	4	Elementary occupations
Остала и непознато	706	353	256	79	10	Other and unknown
Незапослени	4849	2263	1744	551	141	Unemployed
<i>Лица с личним приходом</i>	103	68	19	9	2	<i>Income recipients</i>
Пензионери	15	7	5	3	-	Pensioners
Лица с другим личним приходом	88	61	14	6	2	Other personal incomes
<i>Издржавана лица</i>	3575	1533	1121	482	226	<i>Dependants</i>
Домаћице	3129	1173	1048	471	226	Housewives
Ученици или студенти	417	337	68	11	-	Pupils or students
Остала издржавана лица	29	23	5	-	-	Other dependants
<i>Лица на привременом раду-боравку у иностранству до 1 године</i>	180	157	17	6	-	<i>Persons at temporary work / stayed abroad under 1 year</i>

3-5. ЖИВОРОЂЕНИ, ПРЕМА ЗАНИМАЊУ МАЈКЕ И РЕДУ РОЂЕЊА, 2010. (наставак)
LIVE BIRTHS, BY OCCUPATION OF MOTHER AND ORDER OF BIRTH, 2010 (continued)

Део 2 / Part two

Активност и занимање мајке	Ред рођења живорођеног детета / Order of live birth of a child						Activity and occupation of mother
	пето Fifth	шесто Sixth	седмо Seventh	осмо Eighth	девето и више Ninth and over	непознато Unknown	
Војводина / Vojvodina							
Укупно	224	91	44	22	22	-	Total
<i>Активна лица</i>	107	40	22	7	9	-	<i>Economically active persons</i>
Активна лица која обављају занимање	23	6	3	1	2	-	Economically active persons performing an occupation
Законодавци, функционери и руководиоци-менаџери	-	-	-	-	-	-	Legislators, senior officials and managers
Стручњаци	2	1	-	-	-	-	Professionals
Стручни сарадници и техничари	10	-	-	1	1	-	Technicians and associate professionals
Службеници	-	-	-	-	-	-	Clerks
Услужни радници и трговци	1	2	1	-	-	-	Service workers and shop and market sales workers
Радници у пољопривреди, рибарству и шумарству	-	-	-	-	-	-	Skilled agricultural, fishery and forestry workers
Занатлије и сродни радници	3	-	1	-	-	-	Crafts and related trades workers
Руковаоци машинама и уређајима и монтери	-	-	-	-	-	-	Plant and machine operators and assemblers
Основна-једноставна занимања	3	-	-	-	1	-	Elementary occupations
Остала и непознато	4	3	1	-	-	-	Other and unknown
Незапослени	84	34	19	6	7	-	Unemployed
<i>Лица с личним приходом</i>	4	-	-	-	1	-	<i>Income recipients</i>
Пензионери	-	-	-	-	-	-	Pensioners
Лица с другим личним приходом	4	-	-	-	1	-	Other personal incomes
<i>Издржавана лица</i>	113	51	22	15	12	-	<i>Dependants</i>
Домаћице	113	50	21	15	12	-	Housewives
Ученици или студенти	-	-	1	-	-	-	Pupils or students
Остала издржавана лица	-	1	-	-	-	-	Other dependants
<i>Лица на привременом раду-боравку у иностранству до 1 године</i>	-	-	-	-	-	-	<i>Persons at temporary work / stayed abroad under 1 year</i>

3-6. ЖИВОРОЂЕНИ, ПРЕМА РЕДУ РОЂЕЊА, БРОЈУ САДА ЖИВЕ ДЕЦЕ И ПРЕМА СТАРОСТИ МАЈКЕ, 2010.
LIVE BIRTHS, BY ORDER OF BIRTH, NUMBER OF CURRENTLY ALIVE CHILDREN AND AGE OF MOTHER, 2010

Ред рођења живорођеног детета	Број сада живе деце (са овим дететом)	Укупно Total	Старост мајке / Age of mother									Number of currently alive children (including this child)	Order of live birth
			испод 15 Under 15	15-19	20-24	25-29	30-34	35-39	40-44	45-49	50 и више 50 and over		
РЕПУБЛИКА СРБИЈА / REPUBLIC OF SERBIA													
Укупно		68304	239	3929	14765	22821	17728	7236	1210	88	8	280	Total
	Једно	34517	226	3058	8991	11857	7259	2518	411	34	4	159	One
	Двоје	24308	13	742	4560	8306	7390	2845	360	19	4	69	Two
	Троје	6670	-	117	896	1955	2169	1264	228	12	-	29	Three
	Четворо	1766	-	12	234	437	577	376	104	15	-	11	Four
	Петоро	593	-	-	69	172	190	108	44	5	-	5	Five
	Шесторо	253	-	-	14	67	81	58	31	1	-	1	Six
	Седморо	98	-	-	1	16	34	30	13	-	-	4	Seven
	Осморо	51	-	-	-	8	18	17	6	1	-	1	Eight
	Деветоро и више	48	-	-	-	3	10	20	13	1	-	1	Nine and over
	Непознато	-	-	-	-	-	-	-	-	-	-	-	Unknown
Прво	Свега	34370	225	3054	8968	11798	7219	2503	408	34	4	157	All
	Једно	34370	225	3054	8968	11798	7219	2503	408	34	4	157	One
Друго	Свега	24354	14	744	4576	8325	7397	2846	358	19	4	71	All
	Једно	117	1	4	21	49	29	10	1	-	-	2	One
	Двоје	24237	13	740	4555	8276	7368	2836	357	19	4	69	Two
Треће	Свега	6719	-	119	898	1973	2192	1270	226	12	-	29	All
	Једно	24	-	-	2	6	11	5	-	-	-	-	One
	Двоје	66	-	2	4	29	21	8	2	-	-	-	Two
	Троје	6629	-	117	892	1938	2160	1257	224	12	-	29	Three
Четврто	Свега	1802	-	12	238	451	585	382	109	15	-	10	All
	Једно	4	-	-	-	2	-	-	2	-	-	-	One
	Двоје	5	-	-	1	1	1	1	1	-	-	-	Two
	Троје	37	-	-	4	14	8	7	4	-	-	-	Three
	Четворо	1756	-	12	233	434	576	374	102	15	-	10	Four
Пето	Свега	602	-	-	70	176	192	109	44	5	-	6	All
	Једно	2	-	-	-	2	-	-	-	-	-	-	One
	Двоје	-	-	-	-	-	-	-	-	-	-	-	Two
	Троје	4	-	-	-	3	1	-	-	-	-	-	Three
	Четворо	10	-	-	1	3	1	2	2	-	-	1	Four
	Петоро	586	-	-	69	168	190	107	42	5	-	5	Five
Шесто	Свега	252	-	-	14	69	79	58	30	1	-	1	All
	Једно	-	-	-	-	-	-	-	-	-	-	-	One
	Двоје	-	-	-	-	-	-	-	-	-	-	-	Two
	Троје	-	-	-	-	-	-	-	-	-	-	-	Three
	Четворо	-	-	-	-	-	-	-	-	-	-	-	Four
	Петоро	7	-	-	-	4	-	1	2	-	-	-	Five
	Шесторо	245	-	-	14	65	79	57	28	1	-	1	Six
Седмо	Свега	104	-	-	1	17	36	31	15	-	-	4	All
	Једно	-	-	-	-	-	-	-	-	-	-	-	One
	Двоје	-	-	-	-	-	-	-	-	-	-	-	Two
	Троје	-	-	-	-	-	-	-	-	-	-	-	Three
	Четворо	-	-	-	-	-	-	-	-	-	-	-	Four
	Петоро	-	-	-	-	-	-	-	-	-	-	-	Five
	Шесторо	7	-	-	-	1	2	1	3	-	-	-	Six
	Седморо	97	-	-	1	16	34	30	12	-	-	4	Seven
Осмо	Свега	51	-	-	-	9	18	16	7	-	-	1	All
	Једно	-	-	-	-	-	-	-	-	-	-	-	One
	Двоје	-	-	-	-	-	-	-	-	-	-	-	Two
	Троје	-	-	-	-	-	-	-	-	-	-	-	Three
	Четворо	-	-	-	-	-	-	-	-	-	-	-	Four
	Петоро	-	-	-	-	-	-	-	-	-	-	-	Five
	Шесторо	1	-	-	-	1	-	-	-	-	-	-	Six
	Седморо	1	-	-	-	-	-	-	1	-	-	-	Seven
	Осморо	49	-	-	-	8	18	16	6	-	-	1	Eight
Девето и више	Свега	50	-	-	-	3	10	21	13	2	-	1	All
	Једно	-	-	-	-	-	-	-	-	-	-	-	One
	Двоје	-	-	-	-	-	-	-	-	-	-	-	Two
	Троје	-	-	-	-	-	-	-	-	-	-	-	Three
	Четворо	-	-	-	-	-	-	-	-	-	-	-	Four
	Петоро	-	-	-	-	-	-	-	-	-	-	-	Five
	Шесторо	-	-	-	-	-	-	-	-	-	-	-	Six
	Седморо	-	-	-	-	-	-	-	-	-	-	-	Seven
	Осморо	2	-	-	-	-	-	1	-	1	-	-	Eight
	Деветоро и више	48	-	-	-	3	10	20	13	1	-	1	Nine and over
Непознато	Свега	-	-	-	-	-	-	-	-	-	-	-	All
	Непознато	-	-	-	-	-	-	-	-	-	-	-	Unknown

3-6. ЖИВОРОЂЕНИ, ПРЕМА РЕДУ РОЂЕЊА, БРОЈУ САДА ЖИВЕ ДЕЦЕ И ПРЕМА СТАРОСТИ МАЈКЕ, 2010. (наставак)
LIVE BIRTHS, BY ORDER OF BIRTH, NUMBER OF CURRENTLY ALIVE CHILDREN AND AGE OF MOTHER, 2010 (continued)

Ред рођења живорођеног детета	Број сада живе деце (са овим дететом)	Укупно Total	Старост мајке / Age of mother									непознато Unknown	Number of currently alive children (including this child)	Order of live birth
			испод 15 Under 15	15-19	20-24	25-29	30-34	35-39	40-44	45-49	50 и више 50 and over			
Централна Србија / Central Serbia														
Укупно		50159	156	2779	10832	16681	13084	5497	884	69	6	171	Total	
Једно	25513	149	2181	6629	8700	5447	1977	322	25	3	80	One		
Двоје	17915	7	520	3366	6079	5424	2177	272	16	3	51	Two		
Троје	4803	-	68	632	1429	1568	916	155	12	-	23	Three		
Четворо	1280	-	10	157	312	435	277	70	12	-	7	Four		
Петоро	376	-	-	39	103	126	73	28	3	-	4	Five		
Шесторо	161	-	-	8	47	48	38	18	1	-	1	Six		
Седморо	55	-	-	1	7	18	17	8	-	-	4	Seven		
Осморо	29	-	-	-	3	12	12	2	-	-	-	Eight		
Деветоро и више	27	-	-	-	1	6	10	9	-	-	1	Nine and over		
Непознато	-	-	-	-	-	-	-	-	-	-	-	Unknown		
Прво	Свега	25422	149	2180	6615	8664	5419	1968	321	25	3	78	All	
	Једно	25422	149	2180	6615	8664	5419	1968	321	25	3	78	One	
Друго	Свега	17941	7	520	3376	6087	5430	2179	270	16	3	53	All	
	Једно	76	-	1	13	32	21	7	-	-	-	2	One	
	Двоје	17865	7	519	3363	6055	5409	2172	270	16	3	51	Two	
Треће	Свега	4832	-	69	633	1443	1583	916	153	12	-	23	All	
	Једно	12	-	-	1	2	2	-	-	-	-	-	One	
	Двоје	46	-	1	3	23	14	4	1	-	-	-	Two	
	Троје	4774	-	68	629	1418	1562	910	152	12	-	23	Three	
Четврто	Свега	1308	-	10	159	321	442	283	74	12	-	7	All	
	Једно	2	-	-	-	1	-	-	1	-	-	-	One	
	Двоје	4	-	-	-	1	1	1	-	-	-	-	Two	
	Троје	27	-	-	3	9	6	6	3	-	-	-	Three	
	Четворо	1275	-	10	156	310	435	276	69	12	-	7	Four	
Пето	Свега	378	-	-	40	105	126	73	27	3	-	4	All	
	Једно	1	-	-	-	1	-	-	-	-	-	-	One	
	Двоје	-	-	-	-	-	-	-	-	-	-	-	Two	
	Троје	2	-	-	-	2	-	-	-	-	-	-	Three	
	Четворо	5	-	-	1	2	-	1	1	-	-	-	Four	
	Петоро	370	-	-	39	100	126	72	26	3	-	4	Five	
Шесто	Свега	161	-	-	8	49	46	39	17	1	-	1	All	
	Једно	-	-	-	-	-	-	-	-	-	-	-	One	
	Двоје	-	-	-	-	-	-	-	-	-	-	-	Two	
	Троје	-	-	-	-	-	-	-	-	-	-	-	Three	
	Четворо	-	-	-	-	-	-	-	-	-	-	-	Four	
	Петоро	6	-	-	-	3	-	1	2	-	-	-	Five	
	Шесторо	155	-	-	8	46	46	38	15	1	-	1	Six	
Седмо	Свега	60	-	-	1	8	20	17	10	-	-	4	All	
	Једно	-	-	-	-	-	-	-	-	-	-	-	One	
	Двоје	-	-	-	-	-	-	-	-	-	-	-	Two	
	Троје	-	-	-	-	-	-	-	-	-	-	-	Three	
	Четворо	-	-	-	-	-	-	-	-	-	-	-	Four	
	Петоро	-	-	-	-	-	-	-	-	-	-	-	Five	
	Шесторо	6	-	-	-	1	2	-	3	-	-	-	Six	
	Седморо	54	-	-	1	7	18	17	7	-	-	4	Seven	
Осмо	Свега	29	-	-	-	3	12	11	3	-	-	-	All	
	Једно	-	-	-	-	-	-	-	-	-	-	-	One	
	Двоје	-	-	-	-	-	-	-	-	-	-	-	Two	
	Троје	-	-	-	-	-	-	-	-	-	-	-	Three	
	Четворо	-	-	-	-	-	-	-	-	-	-	-	Four	
	Петоро	-	-	-	-	-	-	-	-	-	-	-	Five	
	Шесторо	-	-	-	-	-	-	-	-	-	-	-	Six	
	Седморо	1	-	-	-	-	-	-	1	-	-	-	Seven	
	Осморо	28	-	-	-	3	12	11	2	-	-	-	Eight	
Девето и више	Свега	28	-	-	-	1	6	11	9	-	-	1	All	
	Једно	-	-	-	-	-	-	-	-	-	-	-	One	
	Двоје	-	-	-	-	-	-	-	-	-	-	-	Two	
	Троје	-	-	-	-	-	-	-	-	-	-	-	Three	
	Четворо	-	-	-	-	-	-	-	-	-	-	-	Four	
	Петоро	-	-	-	-	-	-	-	-	-	-	-	Five	
	Шесторо	-	-	-	-	-	-	-	-	-	-	-	Six	
	Седморо	-	-	-	-	-	-	-	-	-	-	-	Seven	
	Осморо	1	-	-	-	-	-	1	-	-	-	-	Eight	
	Деветоро и више	27	-	-	-	1	6	10	9	-	-	1	Nine and over	
Непознато	Свега	-	-	-	-	-	-	-	-	-	-	-	All	
	Непознато	-	-	-	-	-	-	-	-	-	-	-	Unknown	

3-6. ЖИВОРОЂЕНИ, ПРЕМА РЕДУ РОЂЕЊА, БРОЈУ САДА ЖИВЕ ДЕЦЕ И ПРЕМА СТАРОСТИ МАЈКЕ, 2010. (наставка)
LIVE BIRTHS, BY ORDER OF BIRTH, NUMBER OF CURRENTLY ALIVE CHILDREN AND AGE OF MOTHER, 2010 (continued)

Ред рођења живорођеног детета	Број сада живе деце (са овим дететом)	Укупно Total	Старост мајке / Age of mother										Number of currently alive children (including this child)	Order of live birth
			испод 15 Under 15	15-19	20-24	25-29	30-34	35-39	40-44	45-49	50 и више 50 and over	непознато Unknown		
Војводина / Vojvodina														
Укупно		18145	83	1150	3933	6140	4644	1739	326	19	2	109		Total
	Једно	9004	77	877	2362	3157	1812	541	89	9	1	79	One	
	Двоје	6393	6	222	1194	2227	1966	668	88	3	1	18	Two	
	Троје	1867	-	49	264	526	601	348	73	-	-	6	Three	
	Четворо	486	-	2	77	125	142	99	34	3	-	4	Four	
	Петоро	217	-	-	30	69	64	35	16	2	-	1	Five	
	Шесторо	92	-	-	6	20	33	20	13	-	-	-	Six	
	Седморо	43	-	-	-	9	16	13	5	-	-	-	Seven	
	Осморо	22	-	-	-	5	6	5	4	1	-	1	Eight	
	Деветоро и више	21	-	-	-	2	4	10	4	1	-	-	Nine and over	
	Непознато	-	-	-	-	-	-	-	-	-	-	-	Unknown	
Прво	Свега	8948	76	874	2353	3134	1800	535	87	9	1	79	All	First
	Једно	8948	76	874	2353	3134	1800	535	87	9	1	79	One	
Друго	Свега	6413	7	224	1200	2238	1967	667	88	3	1	18	All	Second
	Једно	41	1	3	8	17	8	3	1	-	-	-	One	
	Двоје	6372	6	221	1192	2221	1959	664	87	3	1	18	Two	
Треће	Свега	1887	-	50	265	530	609	354	73	-	-	6	All	Third
	Једно	12	-	-	1	4	4	3	-	-	-	-	One	
	Двоје	20	-	1	1	6	7	4	1	-	-	-	Two	
	Троје	1855	-	49	263	520	598	347	72	-	-	6	Three	
Четврто	Свега	494	-	2	79	130	143	99	35	3	-	3	All	Fourth
	Једно	2	-	-	-	1	-	-	1	-	-	-	One	
	Двоје	1	-	-	1	-	-	-	-	-	-	-	Two	
	Троје	10	-	-	1	5	2	1	1	-	-	-	Three	
	Четворо	481	-	2	77	124	141	98	33	3	-	3	Four	
Пето	Свега	224	-	-	30	71	66	36	17	2	-	2	All	Fifth
	Једно	1	-	-	-	1	-	-	-	-	-	-	One	
	Двоје	-	-	-	-	-	-	-	-	-	-	-	Two	
	Троје	2	-	-	-	1	1	-	-	-	-	-	Three	
	Четворо	5	-	-	-	1	1	1	1	-	-	1	Four	
	Петоро	216	-	-	30	68	64	35	16	2	-	1	Five	
Шесто	Свега	91	-	-	6	20	33	19	13	-	-	-	All	Sixth
	Једно	-	-	-	-	-	-	-	-	-	-	-	One	
	Двоје	-	-	-	-	-	-	-	-	-	-	-	Two	
	Троје	-	-	-	-	-	-	-	-	-	-	-	Three	
	Четворо	-	-	-	-	-	-	-	-	-	-	-	Four	
	Петоро	1	-	-	-	1	-	-	-	-	-	-	Five	
	Шесторо	90	-	-	6	19	33	19	13	-	-	-	Six	
Седмо	Свега	44	-	-	-	9	16	14	5	-	-	-	All	Seventh
	Једно	-	-	-	-	-	-	-	-	-	-	-	One	
	Двоје	-	-	-	-	-	-	-	-	-	-	-	Two	
	Троје	-	-	-	-	-	-	-	-	-	-	-	Three	
	Четворо	-	-	-	-	-	-	-	-	-	-	-	Four	
	Петоро	-	-	-	-	-	-	-	-	-	-	-	Five	
	Шесторо	1	-	-	-	1	-	-	-	-	-	-	Six	
	Седморо	43	-	-	-	9	16	13	5	-	-	-	Seven	
Осмо	Свега	22	-	-	-	6	6	5	4	-	-	1	All	Eighth
	Једно	-	-	-	-	-	-	-	-	-	-	-	One	
	Двоје	-	-	-	-	-	-	-	-	-	-	-	Two	
	Троје	-	-	-	-	-	-	-	-	-	-	-	Three	
	Четворо	-	-	-	-	-	-	-	-	-	-	-	Four	
	Петоро	-	-	-	-	-	-	-	-	-	-	-	Five	
	Шесторо	1	-	-	-	1	-	-	-	-	-	-	Six	
	Седморо	-	-	-	-	-	-	-	-	-	-	-	Seven	
	Осморо	21	-	-	-	5	6	5	4	-	-	1	Eight	
Девето и више	Свега	22	-	-	-	2	4	10	4	2	-	-	All	Ninth and over
	Једно	-	-	-	-	-	-	-	-	-	-	-	One	
	Двоје	-	-	-	-	-	-	-	-	-	-	-	Two	
	Троје	-	-	-	-	-	-	-	-	-	-	-	Three	
	Четворо	-	-	-	-	-	-	-	-	-	-	-	Four	
	Петоро	-	-	-	-	-	-	-	-	-	-	-	Five	
	Шесторо	-	-	-	-	-	-	-	-	-	-	-	Six	
	Седморо	-	-	-	-	-	-	-	-	-	-	-	Seven	
	Осморо	1	-	-	-	-	-	-	-	1	-	-	Eight	
	Деветоро и више	21	-	-	-	2	4	10	4	1	-	-	Nine and over	
Непознато	Свега	-	-	-	-	-	-	-	-	-	-	-	All	Unknown
	Непознато	-	-	-	-	-	-	-	-	-	-	-	Unknown	

3-7. ЖИВОРОЂЕНИ, ПРЕМА СТАРОСТИ МАЈКЕ И ОЦА И РЕДУ РОЂЕЊА, 2010.
LIVE BIRTHS, BY AGE OF MOTHER AND FATHER AND ORDER OF BIRTH 2010

Старост мајке	Старост оца	Укупно Total	Ред рођења живорођеног детета / Order of live birth child							Age of father	Age of mother
			прво First	друго Second	треће Third	четврто Fourth	пето Fifth	шесто и више Sixth and over	непознато Unknown		
РЕПУБЛИКА СРБИЈА / REPUBLIC OF SERBIA											
Укупно		68304	34370	24354	6719	1802	602	457	-		Total
	Испод 15	-	-	-	-	-	-	-	-		Under 15
	15-19	407	325	72	10	-	-	-	-		15-19
	20-24	5186	3883	1090	174	30	8	1	-		20-24
	25-29	16848	10172	5560	875	180	44	17	-		25-29
	30-34	20822	9623	8670	2015	379	90	45	-		30-34
	35-39	11319	3936	5036	1778	399	98	72	-		35-39
	40-44	3906	1343	1534	673	240	58	58	-		40-44
	45-49	1172	401	359	235	99	43	35	-		45-49
	50 и више	476	173	126	104	27	19	19	-		50 and over
	Непознато	8168	4514	1907	855	448	234	210	-		Unknown
Испод 15	Свега	59	59	-	-	-	-	-	-	All	Under 15
15-19	Свега	4109	3220	758	119	12	-	-	-	All	15-19
	Испод 15	-	-	-	-	-	-	-	-		Under 15
	15-19	291	241	46	4	-	-	-	-		15-19
	20-24	1285	1047	214	23	1	-	-	-		20-24
	25-29	841	657	160	20	4	-	-	-		25-29
	30-34	232	180	46	5	1	-	-	-		30-34
	35-39	63	43	19	1	-	-	-	-		35-39
	40-44	11	7	4	-	-	-	-	-		40-44
	45-49	-	-	-	-	-	-	-	-		45-49
	50 и више	4	3	1	-	-	-	-	-		50 and over
	Непознато	1382	1042	268	66	6	-	-	-		Unknown
20-24	Свега	14765	8968	4576	898	238	70	15	-	All	20-24
	Испод 15	-	-	-	-	-	-	-	-		Under 15
	15-19	91	63	22	6	-	-	-	-		15-19
	20-24	3035	2233	668	105	24	4	1	-		20-24
	25-29	6240	3805	2075	292	56	10	2	-		25-29
	30-34	2655	1427	1011	175	37	3	2	-		30-34
	35-39	579	287	230	53	8	1	-	-		35-39
	40-44	129	61	49	14	5	-	-	-		40-44
	45-49	28	13	9	4	-	1	1	-		45-49
	50 и више	15	12	1	2	-	-	-	-		50 and over
	Непознато	1993	1067	511	247	108	51	9	-		Unknown
25-29	Свега	22821	11798	8325	1973	451	176	98	-	All	25-29
	Испод 15	-	-	-	-	-	-	-	-		Under 15
	15-19	13	10	3	-	-	-	-	-		15-19
	20-24	722	508	171	38	2	3	-	-		20-24
	25-29	7999	4736	2695	447	85	28	8	-		25-29
	30-34	8895	4235	3624	847	141	34	14	-		30-34
	35-39	2514	1027	1054	343	63	18	9	-		35-39
	40-44	493	198	201	62	24	3	5	-		40-44
	45-49	126	54	39	16	8	5	4	-		45-49
	50 и више	40	16	11	7	3	1	2	-		50 and over
	Непознато	2019	1014	527	213	125	84	56	-		Unknown
30-34	Свега	17728	7219	7397	2192	585	192	143	-	All	30-34
	Испод 15	-	-	-	-	-	-	-	-		Under 15
	15-19	1	-	1	-	-	-	-	-		15-19
	20-24	99	64	26	7	2	-	-	-		20-24
	25-29	1541	865	546	92	27	6	5	-		25-29
	30-34	7798	3287	3464	821	158	46	22	-		30-34
	35-39	5052	1647	2326	807	195	49	28	-		35-39
	40-44	1308	457	537	214	63	20	17	-		40-44
	45-49	307	98	119	60	21	6	3	-		45-49
	50 и више	124	43	38	28	5	8	2	-		50 and over
	Непознато	1498	758	340	163	114	57	66	-		Unknown
35-39	Свега	7236	2503	2846	1270	382	109	126	-	All	35-39
	Испод 15	-	-	-	-	-	-	-	-		Under 15
	15-19	1	1	-	-	-	-	-	-		15-19
	20-24	26	15	8	1	1	1	-	-		20-24
	25-29	181	88	65	20	6	-	2	-		25-29
	30-34	1135	450	488	152	36	5	4	-		30-34
	35-39	2909	879	1320	540	115	25	30	-		35-39
	40-44	1581	488	624	299	115	29	26	-		40-44
	45-49	449	163	131	98	34	13	10	-		45-49
	50 и више	155	59	33	39	8	9	7	-		50 and over
	Непознато	799	360	177	121	67	27	47	-		Unknown
40-44	Свега	1210	408	358	226	109	44	65	-	All	40-44
	Испод 15	-	-	-	-	-	-	-	-		Under 15
	15-19	-	-	-	-	-	-	-	-		15-19
	20-24	5	4	1	-	-	-	-	-		20-24
	25-29	16	4	7	3	2	-	-	-		25-29
	30-34	70	28	24	11	3	1	3	-		30-34
	35-39	179	46	79	30	17	3	4	-		35-39
	40-44	364	124	111	81	33	5	10	-		40-44
	45-49	226	61	55	51	27	17	15	-		45-49
	50 и више	111	27	36	24	7	9	8	-		50 and over
	Непознато	239	114	45	26	20	9	25	-		Unknown

3-7. ЖИВОРОЂЕНИ, ПРЕМА СТАРОСТИ МАЈКЕ И ОЦА И РЕДУ РОЂЕЊА, 2010. (наставак)
LIVE BIRTHS, BY AGE OF MOTHER AND FATHER AND ORDER OF BIRTH 2010 (continued)

Старост мајке	Старост оца	Укупно Total	Ред рођења живорођеног детета / Order of live birth child							Age of father	Age of mother
			прво First	друго Second	треће Third	четврто Fourth	пето Fifth	шесто и више Sixth and over	непознато Unknown		
45-49	Свега	88	34	19	12	15	5	3	-	All	45-49
	Испод 15	-	-	-	-	-	-	-	-	Under 15	
	15-19	-	-	-	-	-	-	-	-	15-19	
	20-24	-	-	-	-	-	-	-	-	20-24	
	25-29	1	-	-	1	-	-	-	-	25-29	
	30-34	2	1	1	-	-	-	-	-	30-34	
	35-39	8	2	2	1	1	2	-	-	35-39	
	40-44	12	4	5	3	-	-	-	-	40-44	
	45-49	32	12	4	4	9	1	2	-	45-49	
	50 и више	22	11	5	2	4	-	-	-	50 and over	
Непознато	11	4	2	1	1	2	1	-	Unknown		
50 и више	Свега	8	4	4	-	-	-	-	-	All	50 and over
	Испод 15	-	-	-	-	-	-	-	-	Under 15	
	15-19	-	-	-	-	-	-	-	-	15-19	
	20-24	-	-	-	-	-	-	-	-	20-24	
	25-29	1	1	-	-	-	-	-	-	25-29	
	30-34	1	-	1	-	-	-	-	-	30-34	
	35-39	-	-	-	-	-	-	-	-	35-39	
	40-44	2	1	1	-	-	-	-	-	40-44	
	45-49	1	-	1	-	-	-	-	-	45-49	
	50 и више	2	1	1	-	-	-	-	-	50 and over	
Непознато	1	1	-	-	-	-	-	-	Unknown		
Непознато	Свега	280	157	71	29	10	6	7	-	All	Unknown
	Испод 15	-	-	-	-	-	-	-	-	Under 15	
	15-19	1	1	-	-	-	-	-	-	15-19	
	20-24	6	4	2	-	-	-	-	-	20-24	
	25-29	26	14	12	-	-	-	-	-	25-29	
	30-34	34	15	11	4	3	1	-	-	30-34	
	35-39	15	5	6	3	-	-	1	-	35-39	
	40-44	6	3	2	-	-	1	-	-	40-44	
	45-49	3	-	1	2	-	-	-	-	45-49	
	50 и више	3	1	-	2	-	-	-	-	50 and over	
Непознато	186	114	37	18	7	4	6	-	Unknown		
Централна Србија / Central Serbia											
Укупно	Испод 15	50159	25422	17941	4832	1308	378	278	-	-	Total
	15-19	-	-	-	-	-	-	-	-	-	Under 15
	20-24	3757	2815	795	118	22	6	1	-	-	20-24
	25-29	12263	7419	4056	619	133	23	13	-	-	25-29
	30-34	15186	7020	6356	1470	267	50	23	-	-	30-34
	35-39	8325	2945	3715	1259	296	66	44	-	-	35-39
	40-44	2930	1027	1166	487	171	42	37	-	-	40-44
	45-49	870	307	273	173	71	29	17	-	-	45-49
	50 и више	337	116	94	74	23	18	12	-	-	50 and over
	Непознато	6213	3543	1443	627	325	144	131	-	-	Unknown
Испод 15	Свега	39	39	-	-	-	-	-	-	All	Under 15
15-19	Свега	2896	2290	527	69	10	-	-	-	All	15-19
	Испод 15	-	-	-	-	-	-	-	-	Under 15	
	15-19	201	169	29	3	-	-	-	-	15-19	
	20-24	908	737	155	15	1	-	-	-	20-24	
	25-29	620	489	118	10	3	-	-	-	25-29	
	30-34	179	139	35	4	1	-	-	-	30-34	
	35-39	47	31	16	-	-	-	-	-	35-39	
	40-44	8	5	3	-	-	-	-	-	40-44	
	45-49	-	-	-	-	-	-	-	-	45-49	
	50 и више	3	2	1	-	-	-	-	-	50 and over	
Непознато	930	718	170	37	5	-	-	-	Unknown		
20-24	Свега	10832	6615	3376	633	159	40	9	-	All	20-24
	Испод 15	-	-	-	-	-	-	-	-	Under 15	
	15-19	58	43	13	2	-	-	-	-	15-19	
	20-24	2253	1660	496	74	18	4	1	-	20-24	
	25-29	4504	2734	1528	198	38	5	1	-	25-29	
	30-34	1989	1073	766	127	21	1	1	-	30-34	
	35-39	444	220	178	39	6	1	-	-	35-39	
	40-44	90	46	33	7	4	-	-	-	40-44	
	45-49	20	10	7	2	-	1	-	-	45-49	
	50 и више	10	8	-	2	-	-	-	-	50 and over	
Непознато	1464	821	355	182	72	28	6	-	Unknown		
25-29	Свега	16681	8664	6087	1443	321	105	61	-	All	25-29
	Испод 15	-	-	-	-	-	-	-	-	Under 15	
	15-19	10	9	1	-	-	-	-	-	15-19	
	20-24	493	355	112	24	1	1	-	-	20-24	
	25-29	5844	3470	1956	333	64	14	7	-	25-29	
	30-34	6424	3022	2650	627	97	20	8	-	30-34	
	35-39	1832	755	776	242	42	11	6	-	35-39	
	40-44	371	148	147	52	20	2	2	-	40-44	
	45-49	93	40	31	13	4	4	1	-	45-49	
	50 и више	27	10	6	5	3	1	2	-	50 and over	
Непознато	1587	855	408	147	90	52	35	-	Unknown		

3-7. ЖИВОРОЂЕНИ, ПРЕМА СТАРОСТИ МАЈКЕ И ОЦА И РЕДУ РОЂЕЊА, 2010. (наставак)
LIVE BIRTHS, BY AGE OF MOTHER AND FATHER AND ORDER OF BIRTH 2010 (continued)

Старост мајке	Старост оца	Укупно Total	Ред рођења живорођеног детета / Order of live birth child							Age of father	Age of mother
			прво First	друго Second	треће Third	четврто Fourth	пето Fifth	шесто и више Sixth and over	непознато Unknown		
30-34	Свега	13084	5419	5430	1583	442	126	84	-	All	30-34
	Испод 15	-	-	-	-	-	-	-	-	Under 15	
	15-19	-	-	-	-	-	-	-	-	15-19	
	20-24	71	44	22	4	1	-	-	-	20-24	
	25-29	1123	643	389	62	22	4	3	-	25-29	
	30-34	5664	2416	2501	595	118	24	10	-	30-34	
	35-39	3699	1221	1708	572	146	35	17	-	35-39	
	40-44	969	338	405	152	46	15	13	-	40-44	
	45-49	236	79	89	46	17	4	1	-	45-49	
	50 и више	91	32	29	21	4	5	-	-	50 and over	
	Непознато	1231	646	287	131	88	39	40	-	Unknown	
35-39	Свега	5497	1968	2179	916	283	73	78	-	All	35-39
	Испод 15	-	-	-	-	-	-	-	-	Under 15	
	15-19	1	1	-	-	-	-	-	-	15-19	
	20-24	22	11	8	1	1	1	-	-	20-24	
	25-29	139	67	53	13	4	-	2	-	25-29	
	30-34	860	340	379	110	25	4	2	-	30-34	
	35-39	2159	680	969	385	89	17	19	-	35-39	
	40-44	1207	389	489	211	83	21	14	-	40-44	
	45-49	342	126	104	71	26	9	6	-	45-49	
	50 и више	106	35	26	29	6	5	5	-	50 and over	
	Непознато	661	319	151	96	49	16	30	-	Unknown	
40-44	Свега	884	321	270	153	74	27	39	-	All	40-44
	Испод 15	-	-	-	-	-	-	-	-	Under 15	
	15-19	-	-	-	-	-	-	-	-	15-19	
	20-24	4	3	1	-	-	-	-	-	20-24	
	25-29	11	2	5	2	2	-	-	-	25-29	
	30-34	50	22	17	5	3	1	2	-	30-34	
	35-39	129	36	60	18	12	1	2	-	35-39	
	40-44	267	93	83	62	18	3	8	-	40-44	
	45-49	152	43	37	36	18	10	8	-	45-49	
	50 и више	77	19	27	13	6	7	5	-	50 and over	
	Непознато	194	103	40	17	15	5	14	-	Unknown	
45-49	Свега	69	25	16	12	12	3	1	-	All	45-49
	Испод 15	-	-	-	-	-	-	-	-	Under 15	
	15-19	-	-	-	-	-	-	-	-	15-19	
	20-24	-	-	-	-	-	-	-	-	20-24	
	25-29	1	-	-	1	-	-	-	-	25-29	
	30-34	-	-	-	-	-	-	-	-	30-34	
	35-39	5	-	2	1	1	1	-	-	35-39	
	40-44	11	4	4	3	-	-	-	-	40-44	
	45-49	25	9	4	4	6	1	1	-	45-49	
	50 и више	19	9	4	2	4	-	-	-	50 and over	
	Непознато	8	3	2	1	1	1	-	-	Unknown	
50 и више	Свега	6	3	3	-	-	-	-	-	All	50 and over
	Испод 15	-	-	-	-	-	-	-	-	Under 15	
	15-19	-	-	-	-	-	-	-	-	15-19	
	20-24	-	-	-	-	-	-	-	-	20-24	
	25-29	1	1	-	-	-	-	-	-	25-29	
	30-34	1	-	1	-	-	-	-	-	30-34	
	35-39	-	-	-	-	-	-	-	-	35-39	
	40-44	2	1	1	-	-	-	-	-	40-44	
	45-49	-	-	-	-	-	-	-	-	45-49	
	50 и више	1	-	1	-	-	-	-	-	50 and over	
	Непознато	1	1	-	-	-	-	-	-	Unknown	
Непознато	Свега	171	78	53	23	7	4	6	-	All	Unknown
	Испод 15	-	-	-	-	-	-	-	-	Under 15	
	15-19	1	1	-	-	-	-	-	-	15-19	
	20-24	3	2	1	-	-	-	-	-	20-24	
	25-29	19	12	7	-	-	-	-	-	25-29	
	30-34	19	8	7	2	2	-	-	-	30-34	
	35-39	10	2	6	2	-	-	-	-	35-39	
	40-44	5	3	1	-	-	1	-	-	40-44	
	45-49	2	-	1	1	-	-	-	-	45-49	
	50 и више	3	1	-	2	-	-	-	-	50 and over	
	Непознато	109	49	30	16	5	3	6	-	Unknown	

3-7. ЖИВОРОЂЕНИ, ПРЕМА СТАРОСТИ МАЈКЕ И ОЦА И РЕДУ РОЂЕЊА, 2010. (наставак)
LIVE BIRTHS, BY AGE OF MOTHER AND FATHER AND ORDER OF BIRTH 2010 (continued)

Старост мајке	Старост оца	Укупно Total	Ред рођења живорођеног детета / Order of live birth child						непознато Unknown	Age of father	Age of mother
			прво First	друго Second	треће Third	четврто Fourth	пето Fifth	шесто и више Sixth and over			
Војводина / Vojvodina											
Укупно		18145	8948	6413	1887	494	224	179	-		Total
	Испод 15	-	-	-	-	-	-	-	-	-	Under 15
	15-19	129	95	29	5	-	-	-	-	-	15-19
	20-24	1429	1068	295	56	8	2	-	-	-	20-24
	25-29	4585	2753	1504	256	47	21	4	-	-	25-29
	30-34	5636	2603	2314	545	112	40	22	-	-	30-34
	35-39	2994	991	1321	519	103	32	28	-	-	35-39
	40-44	976	316	368	186	69	16	21	-	-	40-44
	45-49	302	94	86	62	28	14	18	-	-	45-49
	50 и више	139	57	32	30	4	9	7	-	-	50 and over
	Непознато	1955	971	464	228	123	90	79	-	-	Unknown
Испод 15	Свега	20	20	-	-	-	-	-	-	-	All Under 15
15-19	Свега	1213	930	231	50	2	-	-	-	-	All Under 15
	Испод 15	-	-	-	-	-	-	-	-	-	Under 15
	15-19	90	72	17	1	-	-	-	-	-	15-19
	20-24	377	310	59	8	-	-	-	-	-	20-24
	25-29	221	168	42	10	1	-	-	-	-	25-29
	30-34	53	41	11	1	-	-	-	-	-	30-34
	35-39	16	12	3	1	-	-	-	-	-	35-39
	40-44	3	2	1	-	-	-	-	-	-	40-44
	45-49	-	-	-	-	-	-	-	-	-	45-49
	50 и више	1	1	-	-	-	-	-	-	-	50 and over
	Непознато	452	324	98	29	1	-	-	-	-	Unknown
20-24	Свега	3933	2353	1200	265	79	30	6	-	-	All Under 15
	Испод 15	-	-	-	-	-	-	-	-	-	Under 15
	15-19	33	20	9	4	-	-	-	-	-	15-19
	20-24	782	573	172	31	6	-	-	-	-	20-24
	25-29	1736	1071	547	94	18	5	1	-	-	25-29
	30-34	666	354	245	48	16	2	1	-	-	30-34
	35-39	135	67	52	14	2	-	-	-	-	35-39
	40-44	39	15	16	7	1	-	-	-	-	40-44
	45-49	8	3	2	2	-	-	1	-	-	45-49
	50 и више	5	4	1	-	-	-	-	-	-	50 and over
	Непознато	529	246	156	65	36	23	3	-	-	Unknown
25-29	Свега	6140	3134	2238	530	130	71	37	-	-	All Under 15
	Испод 15	-	-	-	-	-	-	-	-	-	Under 15
	15-19	3	1	2	-	-	-	-	-	-	15-19
	20-24	229	153	59	14	1	2	-	-	-	20-24
	25-29	2155	1266	739	114	21	14	1	-	-	25-29
	30-34	2471	1213	974	220	44	14	6	-	-	30-34
	35-39	682	272	278	101	21	7	3	-	-	35-39
	40-44	122	50	54	10	4	1	3	-	-	40-44
	45-49	33	14	8	3	4	1	3	-	-	45-49
	50 и више	13	6	5	2	-	-	-	-	-	50 and over
	Непознато	432	159	119	66	35	32	21	-	-	Unknown
30-34	Свега	4644	1800	1967	609	143	66	59	-	-	All Under 15
	Испод 15	-	-	-	-	-	-	-	-	-	Under 15
	15-19	1	-	1	-	-	-	-	-	-	15-19
	20-24	28	20	4	3	1	-	-	-	-	20-24
	25-29	418	222	157	30	5	2	2	-	-	25-29
	30-34	2134	871	963	226	40	22	12	-	-	30-34
	35-39	1353	426	618	235	49	14	11	-	-	35-39
	40-44	339	119	132	62	17	5	4	-	-	40-44
	45-49	71	19	30	14	4	2	2	-	-	45-49
	50 и више	33	11	9	7	1	3	2	-	-	50 and over
	Непознато	267	112	53	32	26	18	26	-	-	Unknown
35-39	Свега	1739	535	667	354	99	36	48	-	-	All Under 15
	Испод 15	-	-	-	-	-	-	-	-	-	Under 15
	15-19	-	-	-	-	-	-	-	-	-	15-19
	20-24	4	4	-	-	-	-	-	-	-	20-24
	25-29	42	21	12	7	2	-	-	-	-	25-29
	30-34	275	110	109	42	11	1	2	-	-	30-34
	35-39	750	199	351	155	26	8	11	-	-	35-39
	40-44	374	99	135	88	32	8	12	-	-	40-44
	45-49	107	37	27	27	8	4	4	-	-	45-49
	50 и више	49	24	7	10	2	4	2	-	-	50 and over
	Непознато	138	41	26	25	18	11	17	-	-	Unknown
40-44	Свега	326	87	88	73	35	17	26	-	-	All Under 15
	Испод 15	-	-	-	-	-	-	-	-	-	Under 15
	15-19	-	-	-	-	-	-	-	-	-	15-19
	20-24	1	1	-	-	-	-	-	-	-	20-24
	25-29	5	2	2	1	-	-	-	-	-	25-29
	30-34	20	6	7	6	-	-	1	-	-	30-34
	35-39	50	10	19	12	5	2	2	-	-	35-39
	40-44	97	31	28	19	15	2	2	-	-	40-44
	45-49	74	18	18	15	9	7	7	-	-	45-49
	50 и више	34	8	9	11	1	2	3	-	-	50 and over
	Непознато	45	11	5	9	5	4	11	-	-	Unknown

3-7. ЖИВОРОЂЕНИ, ПРЕМА СТАРОСТИ МАЈКЕ И ОЦА И РЕДУ РОЂЕЊА, 2010. (наставак)
LIVE BIRTHS, BY AGE OF MOTHER AND FATHER AND ORDER OF BIRTH 2010 (continued)

Старост мајке	Старост оца	Укупно Total	Ред рођења живорођеног детета / Order of live birth child							Age of father	Age of mother
			прво First	друго Second	треће Third	четврто Fourth	пето Fifth	шесто и више Sixth and over	непознато Unknown		
45-49	Свега	19	9	3	-	3	2	2	-	All	45-49
	Испод 15	-	-	-	-	-	-	-	-	Under 15	
	15-19	-	-	-	-	-	-	-	-	15-19	
	20-24	-	-	-	-	-	-	-	-	20-24	
	25-29	-	-	-	-	-	-	-	-	25-29	
	30-34	2	1	1	-	-	-	-	-	30-34	
	35-39	3	2	-	-	-	1	-	-	35-39	
	40-44	1	-	1	-	-	-	-	-	40-44	
	45-49	7	3	-	-	3	-	1	-	45-49	
50 и више	3	2	1	-	-	-	-	-	50 and over		
Непознато	3	1	-	-	-	1	1	-	Unknown		
50 и више	Свега	2	1	1	-	-	-	-	-	All	50 and over
	Испод 15	-	-	-	-	-	-	-	-	Under 15	
	15-19	-	-	-	-	-	-	-	-	15-19	
	20-24	-	-	-	-	-	-	-	-	20-24	
	25-29	-	-	-	-	-	-	-	-	25-29	
	30-34	-	-	-	-	-	-	-	-	30-34	
	35-39	-	-	-	-	-	-	-	-	35-39	
	40-44	-	-	-	-	-	-	-	-	40-44	
	45-49	1	-	1	-	-	-	-	-	45-49	
50 и више	1	1	-	-	-	-	-	-	50 and over		
Непознато	-	-	-	-	-	-	-	-	Unknown		
Непознато	Свега	109	79	18	6	3	2	1	-	All	Unknown
	Испод 15	-	-	-	-	-	-	-	-	Under 15	
	15-19	-	-	-	-	-	-	-	-	15-19	
	20-24	3	2	1	-	-	-	-	-	20-24	
	25-29	7	2	5	-	-	-	-	-	25-29	
	30-34	15	7	4	2	1	1	-	-	30-34	
	35-39	5	3	4	1	-	-	1	-	35-39	
	40-44	1	-	1	-	-	-	-	-	40-44	
	45-49	1	-	-	1	-	-	-	-	45-49	
50 и више	-	-	-	-	-	-	-	-	50 and over		
Непознато	77	65	7	2	2	1	-	-	Unknown		

3-8. ЖИВОРОЂЕНИ, ПРЕМА НАЦИОНАЛНОЈ ПРИПАДНОСТИ МАЈКЕ И РЕДУ РОЂЕЊА, 2010.
LIVE BIRTHS, BY NATIONAL AFFILIATION OF MOTHER AND ORDER OF BIRTH, 2010

Национална припадност мајке	Укупно Total	Ред рођења живорођеног детета / Order of live birth child										National affiliation of mother
		прво First	друго Second	треће Third	четврто Fourth	пето Fifth	шесто Sixth	седмо Seventh	осмо Eighth	девето и више Ninth and over	непознато Unknown	

РЕПУБЛИКА СРБИЈА / REPUBLIC OF SERBIA

Укупно	68304	34370	24354	6719	1802	602	252	104	51	50	-	Total
Срби	57134	29529	20905	5125	1077	300	116	42	24	16	-	Serbs
Црногорци	157	68	62	18	6	3	-	-	-	-	-	Montenegrins
Југословени	38	21	13	3	1	-	-	-	-	-	-	Yugoslavs
Албанци	648	368	150	77	36	12	4	1	-	-	-	Albanians
Бошњаци	2253	830	723	442	181	51	18	5	2	1	-	Bosniaks
Мађари	2190	1040	754	256	83	31	13	7	3	3	-	Hungarians
Муслимани	549	244	162	84	40	10	4	3	-	2	-	Moslems
Бугари	38	22	10	1	1	2	1	-	-	1	-	Bulgarians
Буњевци	135	67	52	13	1	-	-	-	-	2	-	Bunians
Власи	1	1	-	-	-	-	-	-	-	-	-	Vlachs
Горанци	48	22	16	7	3	-	-	-	-	-	-	Goranci
Македонци	94	42	37	10	3	1	-	1	-	-	-	Macedonians
Немци	16	11	4	1	-	-	-	-	-	-	-	Germans
Роми	2663	910	709	439	293	157	78	38	18	21	-	Romanies
Румуни	238	93	88	31	11	9	3	-	2	1	-	Romanians
Руси	44	24	12	6	1	-	-	-	-	1	-	Russians
Русини	109	39	50	13	7	-	-	-	-	-	-	Ruthenians
Словаци	417	186	154	53	15	7	-	-	-	2	-	Slovaks
Словенци	6	5	1	-	-	-	-	-	-	-	-	Slovenes
Украјинци	43	15	23	4	1	-	-	-	-	-	-	Ukraines
Хрвати	326	160	113	39	8	2	3	1	-	-	-	Croats
Чеси	12	4	5	-	2	-	1	-	-	-	-	Czechs
Остали	179	58	82	27	8	1	3	-	-	-	-	The other
Неизјашњени и неопредељени	112	63	27	14	3	3	1	1	-	-	-	Non-declared and undefined
Регионална припадност	23	12	9	2	-	-	-	-	-	-	-	Regional affiliation
Непознато	831	536	193	54	21	13	7	5	2	-	-	Unknown

3-8. ЖИВОРОЂЕНИ, ПРЕМА НАЦИОНАЛНОЈ ПРИПАДНОСТИ МАЈКЕ И РЕДУ РОЂЕЊА, 2010. (наставак)
LIVE BIRTHS, BY NATIONAL AFFILIATION OF MOTHER AND ORDER OF BIRTH, 2010 (continued)

Национална припадност мајке	Укупно <i>Total</i>	Ред рођења живорођеног детета / <i>Order of live birth child</i>										Непознато	<i>National affiliation of mother</i>
		прво <i>First</i>	друго <i>Second</i>	треће <i>Third</i>	четврто <i>Fourth</i>	пето <i>Fifth</i>	шесто <i>Sixth</i>	седмо <i>Seventh</i>	осмо <i>Eighth</i>	девето и више <i>Ninth and over</i>	непознато <i>Unknown</i>		
Централна Србија / Central Serbia													
Укупно	50159	25422	17941	4832	1308	378	161	60	29	28	-	Total	
Срби	44329	23004	16265	3882	830	213	81	28	15	11	-	Serbs	
Црногорци	24	9	9	3	2	1	-	-	-	-	-	Montenegrins	
Југословени	-	-	-	-	-	-	-	-	-	-	-	Yugoslavs	
Албанци	624	358	144	70	36	11	4	1	-	-	-	Albanians	
Бошњаци	2246	828	719	441	181	51	18	5	2	1	-	Bosniaks	
Мађари	15	7	4	2	1	-	-	-	-	1	-	Hungarians	
Муслимани	399	191	121	62	17	3	2	2	-	1	-	Moslems	
Бугари	24	12	8	1	-	2	1	-	-	-	-	Bulgarians	
Буњевци	1	-	-	-	-	-	-	-	-	1	-	Bunians	
Власи	1	1	-	-	-	-	-	-	-	-	-	Vlachs	
Горанци	38	19	11	6	2	-	-	-	-	-	-	Goranci	
Македонци	31	15	9	4	2	-	-	1	-	-	-	Macedonians	
Немци	1	-	1	-	-	-	-	-	-	-	-	Germans	
Роми	1767	630	450	294	213	87	49	19	12	13	-	Romanies	
Румуни	49	18	18	7	3	2	1	-	-	-	-	Romanians	
Руси	31	18	9	3	1	-	-	-	-	-	-	Russians	
Русини	1	1	-	-	-	-	-	-	-	-	-	Ruthenians	
Словаци	8	5	1	2	-	-	-	-	-	-	-	Slovaks	
Словенци	-	-	-	-	-	-	-	-	-	-	-	Slovenes	
Украјинци	4	3	1	-	-	-	-	-	-	-	-	Ukraines	
Хрвати	11	6	3	2	-	-	-	-	-	-	-	Croats	
Чеси	-	-	-	-	-	-	-	-	-	-	-	Czechs	
Остали	106	35	49	16	3	1	2	-	-	-	-	The other	
Неизјашњени и неопређени	6	2	-	2	1	1	-	-	-	-	-	Non-declared and undefined	
Регионална припадност	13	8	3	2	-	-	-	-	-	-	-	Regional affiliation	
Непознато	430	252	116	33	16	6	3	4	-	-	-	Unknown	
Војводина / Vojvodina													
Укупно	18145	8948	6413	1887	494	224	91	44	22	22	-	Total	
Срби	12805	6525	4640	1243	247	87	35	14	9	5	-	Serbs	
Црногорци	133	59	53	15	4	2	-	-	-	-	-	Montenegrins	
Југословени	38	21	13	3	1	-	-	-	-	-	-	Yugoslavs	
Албанци	24	10	6	7	-	1	-	-	-	-	-	Albanians	
Бошњаци	7	2	4	1	-	-	-	-	-	-	-	Bosniaks	
Мађари	2175	1033	750	254	82	31	13	7	3	2	-	Hungarians	
Муслимани	150	53	41	22	23	7	2	1	-	1	-	Moslems	
Бугари	14	10	2	-	1	-	-	-	-	1	-	Bulgarians	
Буњевци	134	67	52	13	1	-	-	-	-	1	-	Bunians	
Власи	-	-	-	-	-	-	-	-	-	-	-	Vlachs	
Горанци	10	3	5	1	1	-	-	-	-	-	-	Goranci	
Македонци	63	27	28	6	1	1	-	-	-	-	-	Macedonians	
Немци	15	11	3	1	-	-	-	-	-	-	-	Germans	
Роми	896	280	259	145	80	70	29	19	6	8	-	Romanies	
Румуни	189	75	70	24	8	7	2	-	2	1	-	Romanians	
Руси	13	6	3	3	-	-	-	-	-	1	-	Russians	
Русини	108	38	50	13	7	-	-	-	-	-	-	Ruthenians	
Словаци	409	181	153	51	15	7	-	-	-	2	-	Slovaks	
Словенци	6	5	1	-	-	-	-	-	-	-	-	Slovenes	
Украјинци	39	12	22	4	1	-	-	-	-	-	-	Ukraines	
Хрвати	315	154	110	37	8	2	3	1	-	-	-	Croats	
Чеси	12	4	5	-	2	-	1	-	-	-	-	Czechs	
Остали	73	23	33	11	5	-	1	-	-	-	-	The other	
Неизјашњени и неопређени	106	61	27	12	2	2	1	1	-	-	-	Non-declared and undefined	
Регионална припадност	10	4	6	-	-	-	-	-	-	-	-	Regional affiliation	
Непознато	401	284	77	21	5	7	4	1	2	-	-	Unknown	

3-9. ЖИВОРОЂЕНИ У БРАКУ, ПРЕМА ТРАЈАЊУ БРАКА РОДИТЕЉА, РЕДУ БРАКА МАЈКЕ И РЕДУ РОЂЕЊА У ОВОМ БРАКУ, 2010.

Трајање брака родитеља	Брак по реду мајке	Укупно <i>Total</i>	Ред рођења живорођеног детета у овом браку (укључујући и ово дете)			
			прво <i>First</i>	друго <i>Second</i>	треће <i>Third</i>	четврто <i>Fourth</i>
РЕПУБЛИКА СРБИЈА						
Укупно		51935	25920	19866	4797	946
	Први	50678	25230	19465	4674	922
	Други	1214	670	389	114	24
	Трећи и више	43	20	12	9	-
Испод 1. год.		16612	15777	811	20	2
	Први	16054	15292	742	17	1
	Други	546	474	68	3	1
	Трећи и више	12	11	1	-	-
1 година		5949	4021	1804	119	4
	Први	5800	3943	1742	110	4
	Други	143	74	60	9	-
	Трећи и више	6	4	2	-	-
2 године		5456	1834	3394	211	17
	Први	5327	1794	3324	193	16
	Други	123	37	68	17	1
	Трећи и више	6	3	2	1	-
3 године		4859	1046	3469	313	26
	Први	4763	1021	3416	297	24
	Други	92	24	50	16	2
	Трећи и више	4	1	3	-	-
4 године		4135	620	2987	458	62
	Први	4060	610	2945	443	56
	Други	73	10	41	14	6
	Трећи и више	2	-	1	1	-
5 година		3171	413	2167	522	53
	Први	3131	406	2146	513	53
	Други	38	7	21	8	-
	Трећи и више	2	-	-	1	-
6 година		2436	316	1512	503	83
	Први	2400	312	1493	496	81
	Други	35	4	18	7	2
	Трећи и више	1	-	1	-	-
7 година		1887	212	1125	453	67
	Први	1860	206	1113	448	66
	Други	26	6	12	4	1
	Трећи и више	1	-	-	1	-
8 година		1393	160	698	443	59
	Први	1370	155	687	436	59
	Други	22	5	11	6	-
	Трећи и више	1	-	-	1	-
9 година		1177	167	494	396	88
	Први	1163	163	489	393	86
	Други	14	4	5	3	2
	Трећи и више	-	-	-	-	-
10–14 година		2342	210	790	943	283
	Први	2304	205	778	928	280
	Други	32	5	11	11	3
	Трећи и више	6	-	1	4	-
15–19 година		561	58	103	209	116
	Први	555	57	103	207	116
	Други	6	1	-	2	-
	Трећи и више	-	-	-	-	-
20 и више год.		141	9	16	44	33
	Први	140	9	16	43	33
	Други	1	-	-	1	-
	Трећи и више	-	-	-	-	-
Непознато		1816	1077	496	163	53
	Први	1751	1057	471	150	47
	Други	63	19	24	13	6
	Трећи и више	2	1	1	-	-

**LEGITIMATE LIVE BIRTHS, BY DURATION OF PARENTS' MARRIAGE, ORDER OF MOTHER'S MARRIAGE
AND ORDER OF BIRTH IN THIS MARRIAGE, 2010**

Order of live birth child birth in this marriage (including this child)						Order of mother's marriage	Duration of parents' marriage
пето Fifth	шесто Sixth	седмо Seventh	осмо Eighth	девето и више Ninth and over	непознато Unknown		
REPUBLIC OF SERBIA							
244	89	35	19	19	-		Total
233	87	33	17	17	-	First	
9	2	2	2	2	-	Second	
2	-	-	-	-	-	Third and Over	
1	1	-	-	-	-		Under 1 year
1	1	-	-	-	-	First	
-	-	-	-	-	-	Second	
-	-	-	-	-	-	Third and Over	
1	-	-	-	-	-		1 year
1	-	-	-	-	-	First	
-	-	-	-	-	-	Second	
-	-	-	-	-	-	Third and Over	
-	-	-	-	-	-		2 years
-	-	-	-	-	-	First	
-	-	-	-	-	-	Second	
-	-	-	-	-	-	Third and Over	
3	2	-	-	-	-		3 years
3	2	-	-	-	-	First	
-	-	-	-	-	-	Second	
-	-	-	-	-	-	Third and Over	
6	1	1	-	-	-		4 years
4	1	1	-	-	-	First	
2	-	-	-	-	-	Second	
-	-	-	-	-	-	Third and Over	
12	2	2	-	-	-		5 years
9	2	2	-	-	-	First	
2	-	-	-	-	-	Second	
1	-	-	-	-	-	Third and Over	
16	5	-	1	-	-		6 years
14	4	-	-	-	-	First	
2	1	-	1	-	-	Second	
-	-	-	-	-	-	Third and Over	
20	5	1	2	2	-		7 years
19	4	1	1	2	-	First	
1	1	-	1	-	-	Second	
-	-	-	-	-	-	Third and Over	
23	7	3	-	-	-		8 years
23	7	3	-	-	-	First	
-	-	-	-	-	-	Second	
-	-	-	-	-	-	Third and Over	
19	8	1	3	1	-		9 years
19	8	1	3	1	-	First	
-	-	-	-	-	-	Second	
-	-	-	-	-	-	Third and Over	
66	32	11	3	4	-		10-14 years
65	32	9	3	4	-	First	
-	-	2	-	-	-	Second	
1	-	-	-	-	-	Third and Over	
40	11	7	9	8	-		15-19 years
39	11	7	9	6	-	First	
1	-	-	-	2	-	Second	
-	-	-	-	-	-	Third and Over	
20	8	6	1	4	-		20 years and over
20	8	6	1	4	-	First	
-	-	-	-	-	-	Second	
-	-	-	-	-	-	Third and Over	
17	7	3	-	-	-		Unknown
16	7	3	-	-	-	First	
1	-	-	-	-	-	Second	
-	-	-	-	-	-	Third and Over	

**3-9. ЖИВОРОЂЕНИ У БРАКУ, ПРЕМА ТРАЈАЊУ БРАКА РОДИТЕЉА, РЕДУ БРАКА МАЈКЕ
И РЕДУ РОЂЕЊА У ОВОМ БРАКУ, 2010. (наставак)**

Трајање брака родитеља	Брак по реду мајке	Укупно <i>Total</i>	Ред рођења живорођеног детета у овом браку (укључујући и ово дете)			
			прво <i>First</i>	друго <i>Second</i>	треће <i>Third</i>	четврто <i>Fourth</i>
Централна Србија						
Укупно		38465	19150	14779	3558	708
	Први	37625	18709	14503	3464	692
	Други	807	427	268	85	16
	Трећи и више	33	14	8	9	-
Испод 1. год.		12315	11697	606	11	1
	Први	11976	11398	567	10	1
	Други	330	290	39	1	-
	Трећи и више	9	9	-	-	-
1 година		4478	2999	1379	95	4
	Први	4373	2947	1334	87	4
	Други	101	50	43	8	-
	Трећи и више	4	2	2	-	-
2 године		4082	1310	2595	164	13
	Први	3999	1286	2550	151	12
	Други	80	23	44	12	1
	Трећи и више	3	1	1	1	-
3 године		3611	743	2614	231	19
	Први	3545	723	2580	219	19
	Други	63	19	32	12	-
	Трећи и више	3	1	2	-	-
4 године		3033	434	2210	331	53
	Први	2978	428	2179	321	47
	Други	53	6	30	9	6
	Трећи и више	2	-	1	1	-
5 година		2286	296	1554	385	42
	Први	2257	291	1539	377	42
	Други	27	5	15	7	-
	Трећи и више	2	-	-	1	-
6 година		1776	221	1105	374	61
	Први	1748	218	1093	367	59
	Други	27	3	11	7	2
	Трећи и више	1	-	1	-	-
7 година		1337	146	793	335	44
	Први	1320	142	784	332	44
	Други	16	4	9	2	-
	Трећи и више	1	-	-	1	-
8 година		1022	118	506	334	43
	Први	1004	114	497	329	43
	Други	17	4	9	4	-
	Трећи и више	1	-	-	1	-
9 година		842	126	350	277	66
	Први	833	123	346	276	65
	Други	9	3	4	1	1
	Трећи и више	-	-	-	-	-
10–14 година		1650	145	527	694	207
	Први	1619	141	517	682	205
	Други	26	4	10	8	2
	Трећи и више	5	-	-	4	-
15–19 година		395	45	74	143	85
	Први	392	45	74	141	85
	Други	3	-	-	2	-
	Трећи и више	-	-	-	-	-
20 и више год.		96	8	8	36	22
	Први	96	8	8	36	22
	Други	-	-	-	-	-
	Трећи и више	-	-	-	-	-
Непознато		1542	862	458	148	48
	Први	1485	845	435	136	44
	Други	55	16	22	12	4
	Трећи и више	2	1	1	-	-

**LEGITIMATE LIVE BIRTHS, BY DURATION OF PARENTS' MARRIAGE, ORDER OF MOTHER'S MARRIAGE
AND ORDER OF BIRTH IN THIS MARRIAGE, 2010 (continued)**

Order of live birth child birth in this marriage (including this child)						Order of mother's marriage	Duration of parents' marriage
пето Fifth	шесто Sixth	седмо Seventh	осмо Eighth	девето и више Ninth and over	непознато Unknown		
Central Serbia							
168	59	23	8	12	-		Total
161	57	21	7	11	-	First	
5	2	2	1	1	-	Second	
2	-	-	-	-	-	Third and over	
-	-	-	-	-	-		Under 1 year
-	-	-	-	-	-	First	
-	-	-	-	-	-	Second	
-	-	-	-	-	-	Third and over	
1	-	-	-	-	-		1 year
1	-	-	-	-	-	First	
-	-	-	-	-	-	Second	
-	-	-	-	-	-	Third and over	
-	-	-	-	-	-		2 years
-	-	-	-	-	-	First	
-	-	-	-	-	-	Second	
-	-	-	-	-	-	Third and over	
3	1	-	-	-	-		3 years
3	1	-	-	-	-	First	
-	-	-	-	-	-	Second	
-	-	-	-	-	-	Third and over	
3	1	1	-	-	-		4 years
1	1	1	-	-	-	First	
2	-	-	-	-	-	Second	
-	-	-	-	-	-	Third and over	
7	1	1	-	-	-		5 years
6	1	1	-	-	-	First	
-	-	-	-	-	-	Second	
-	-	-	-	-	-	Third and over	
1	-	-	-	-	-		6 years
11	3	-	1	-	-	First	
9	2	-	-	-	-	Second	
2	1	-	1	-	-	Third and over	
-	-	-	-	-	-		7 years
12	3	1	1	2	-	First	
12	2	1	1	2	-	Second	
-	1	-	-	-	-	Third and over	
-	-	-	-	-	-		8 years
14	6	1	-	-	-	First	
14	6	1	-	-	-	Second	
-	-	-	-	-	-	Third and over	
-	-	-	-	-	-		9 years
14	5	1	2	1	-	First	
14	5	1	2	1	-	Second	
-	-	-	-	-	-	Third and over	
-	-	-	-	-	-		10-14 years
47	21	7	1	1	-	First	
46	21	5	1	1	-	Second	
-	-	2	-	-	-	Third and over	
1	-	-	-	-	-		15-19 years
28	6	5	3	6	-	First	
28	6	5	3	5	-	Second	
-	-	-	-	1	-	Third and over	
-	-	-	-	-	-		20 years and over
11	6	3	-	2	-	First	
11	6	3	-	2	-	Second	
-	-	-	-	-	-	Third and over	
-	-	-	-	-	-		Unknown
17	6	3	-	-	-	First	
16	6	3	-	-	-	Second	
1	-	-	-	-	-	Third and over	
-	-	-	-	-	-		

**3-9. ЖИВОРОЂЕНИ У БРАКУ, ПРЕМА ТРАЈАЊУ БРАКА РОДИТЕЉА, РЕДУ БРАКА МАЈКЕ
И РЕДУ РОЂЕЊА У ОВОМ БРАКУ, 2010. (наставак)**

Трајање брака родитеља	Брак по реду мајке	Укупно <i>Total</i>	Ред рођења живорођеног детета у овом браку (укључујући и ово дете)			
			прво <i>First</i>	друго <i>Second</i>	треће <i>Third</i>	четврто <i>Fourth</i>
Војводина						
Укупно		13470	6770	5087	1239	238
	Први	13053	6521	4962	1210	230
	Други	407	243	121	29	8
	Трећи и више	10	6	4	-	-
Испод 1. год.		4297	4080	205	9	1
	Први	4078	3894	175	7	-
	Други	216	184	29	2	1
	Трећи и више	3	2	1	-	-
1 година		1471	1022	425	24	-
	Први	1427	996	408	23	-
	Други	42	24	17	1	-
	Трећи и више	2	2	-	-	-
2 године		1374	524	799	47	4
	Први	1328	508	774	42	4
	Други	43	14	24	5	-
	Трећи и више	3	2	1	-	-
3 године		1248	303	855	82	7
	Први	1218	298	836	78	5
	Други	29	5	18	4	2
	Трећи и више	1	-	1	-	-
4 године		1102	186	777	127	9
	Први	1082	182	766	122	9
	Други	20	4	11	5	-
	Трећи и више	-	-	-	-	-
5 година		885	117	613	137	11
	Први	874	115	607	136	11
	Други	11	2	6	1	-
	Трећи и више	-	-	-	-	-
6 година		660	95	407	129	22
	Први	652	94	400	129	22
	Други	8	1	7	-	-
	Трећи и више	-	-	-	-	-
7 година		550	66	332	118	23
	Први	540	64	329	116	22
	Други	10	2	3	2	1
	Трећи и више	-	-	-	-	-
8 година		371	42	192	109	16
	Први	366	41	190	107	16
	Други	5	1	2	2	-
	Трећи и више	-	-	-	-	-
9 година		335	41	144	119	22
	Први	330	40	143	117	21
	Други	5	1	1	2	1
	Трећи и више	-	-	-	-	-
10–14 година		692	65	263	249	76
	Први	685	64	261	246	75
	Други	6	1	1	3	1
	Трећи и више	1	-	1	-	-
15–19 година		166	13	29	66	31
	Први	163	12	29	66	31
	Други	3	1	-	-	-
	Трећи и више	-	-	-	-	-
20 и више год.		45	1	8	8	11
	Први	44	1	8	7	11
	Други	1	-	-	1	-
	Трећи и више	-	-	-	-	-
Непознато		274	215	38	15	5
	Први	266	212	36	14	3
	Други	8	3	2	1	2
	Трећи и више	-	-	-	-	-

**LEGITIMATE LIVE BIRTHS, BY DURATION OF PARENTS' MARRIAGE, ORDER OF MOTHER'S MARRIAGE
AND ORDER OF BIRTH IN THIS MARRIAGE, 2010 (continued)**

Order of live birth child birth in this marriage (including this child)						Order of mother's marriage	Duration of parents' marriage
пето Fifth	шесто Sixth	седмо Seventh	осмо Eighth	девето и више Ninth and over	непознато Unknown		
Vojvodina							
76	30	12	11	7	-		Total
72	30	12	10	6	-	First	
4	-	-	1	1	-	Second	
-	-	-	-	-	-	Third and over	
1	1	-	-	-	-		Under 1 year
1	1	-	-	-	-	First	
-	-	-	-	-	-	Second	
-	-	-	-	-	-	Third and over	
-	-	-	-	-	-		1 year
-	-	-	-	-	-	First	
-	-	-	-	-	-	Second	
-	-	-	-	-	-	Third and over	
-	-	-	-	-	-		2 years
-	-	-	-	-	-	First	
-	-	-	-	-	-	Second	
-	-	-	-	-	-	Third and over	
-	1	-	-	-	-		3 years
-	1	-	-	-	-	First	
-	-	-	-	-	-	Second	
-	-	-	-	-	-	Third and over	
3	-	-	-	-	-		4 years
3	-	-	-	-	-	First	
-	-	-	-	-	-	Second	
-	-	-	-	-	-	Third and over	
5	1	1	-	-	-		5 years
3	1	1	-	-	-	First	
2	-	-	-	-	-	Second	
-	-	-	-	-	-	Third and over	
5	2	-	-	-	-		6 years
5	2	-	-	-	-	First	
-	-	-	-	-	-	Second	
-	-	-	-	-	-	Third and over	
8	2	-	1	-	-		7 years
7	2	-	-	-	-	First	
1	-	-	1	-	-	Second	
-	-	-	-	-	-	Third and over	
9	1	2	-	-	-		8 years
9	1	2	-	-	-	First	
-	-	-	-	-	-	Second	
-	-	-	-	-	-	Third and over	
5	3	-	1	-	-		9 years
5	3	-	1	-	-	First	
-	-	-	-	-	-	Second	
-	-	-	-	-	-	Third and over	
19	11	4	2	3	-		10-14 years
19	11	4	2	3	-	First	
-	-	-	-	-	-	Second	
-	-	-	-	-	-	Third and over	
12	5	2	6	2	-		15-19 years
11	5	2	6	1	-	First	
1	-	-	-	1	-	Second	
-	-	-	-	-	-	Third and over	
9	2	3	1	2	-		20 years and over
9	2	3	1	2	-	First	
-	-	-	-	-	-	Second	
-	-	-	-	-	-	Third and over	
-	1	-	-	-	-		Unknown
-	1	-	-	-	-	First	
-	-	-	-	-	-	Second	
-	-	-	-	-	-	Third and over	

3-10. ЖИВОРОЂЕНИ ВАН БРАКА, ПРЕМА СТАРОСТИ МАЈКЕ И РЕДУ РОЂЕЊА, 2010.
ILLEGITIMATE LIVE BIRTHS, BY AGE OF MOTHER AND ORDER OF BIRTH, 2010

Старост мајке	Ред рођења живорођеног детета / Order of live birth child											Age of mother
	укупно Total	прво First	друго Second	треће Third	четврто Fourth	пето Fifth	шесто Sixth	седмо Seventh	осмо Eighth	девето и више Ninth and over	непознато Unknown	

РЕПУБЛИКА СРБИЈА / REPUBLIC OF SERBIA

Укупно	16369	9144	4203	1661	761	330	147	67	28	28	-	Total
Испод 15	59	59	-	-	-	-	-	-	-	-	-	Under 15
15-19	2705	2031	559	104	11	-	-	-	-	-	-	15-19
20-24	4527	2557	1248	464	186	59	13	-	-	-	-	20-24
25-29	4160	2157	1157	436	223	117	48	14	6	2	-	25-29
30-34	2965	1466	775	353	193	93	46	22	10	7	-	30-34
35-39	1464	658	359	237	109	38	27	19	7	10	-	35-39
40-44	375	163	78	54	31	17	12	9	4	7	-	40-44
45-49	24	10	5	2	3	3	-	-	-	1	-	45-49
50 и више	2	1	1	-	-	-	-	-	-	-	-	50 and over
Непознато	88	42	21	11	5	3	1	3	1	1	-	Unknown

Централна Србија / Central Serbia

Свега	11694	6693	2967	1141	536	193	93	38	19	14	-	All
Испод 15	39	39	-	-	-	-	-	-	-	-	-	Under 15
15-19	1818	1389	363	57	9	-	-	-	-	-	-	15-19
20-24	3193	1863	845	324	120	33	8	-	-	-	-	20-24
25-29	3020	1605	844	302	160	66	33	8	1	1	-	25-29
30-34	2197	1121	577	252	138	59	26	12	8	4	-	30-34
35-39	1087	513	266	165	81	23	19	9	7	4	-	35-39
40-44	266	132	53	30	23	9	6	6	3	4	-	40-44
45-49	16	8	3	2	2	1	-	-	-	-	-	45-49
50 и више	1	1	-	-	-	-	-	-	-	-	-	50 and over
Непознато	57	22	16	9	3	2	1	3	-	1	-	Unknown

Војводина / Vojvodina

Свега	4675	2451	1236	520	225	137	54	29	9	14	-	All
Испод 15	20	20	-	-	-	-	-	-	-	-	-	Under 15
15-19	887	642	196	47	2	-	-	-	-	-	-	15-19
20-24	1334	694	403	140	66	26	5	-	-	-	-	20-24
25-29	1140	552	313	134	63	51	15	6	5	1	-	25-29
30-34	768	345	198	101	55	34	20	10	2	3	-	30-34
35-39	377	145	93	72	28	15	8	10	-	6	-	35-39
40-44	109	31	25	24	8	8	6	3	1	3	-	40-44
45-49	8	2	2	-	1	2	-	-	-	1	-	45-49
50 и више	1	-	1	-	-	-	-	-	-	-	-	50 and over
Непознато	31	20	5	2	2	1	-	-	1	-	-	Unknown

3-11. ЖИВОРОЂЕНИ ВАН БРАКА, ПРЕМА ШКОЛСКОЈ СПРЕМИ, ЗАНИМАЊУ И НАЦИОНАЛНОЈ ПРИПАДНОСТИ МАЈКЕ, 2010.
ILLEGITIMATE LIVE BIRTHS, BY EDUCATIONAL ATTAINMENT, OCCUPATION AND NATIONAL AFFILIATION OF MOTHER, 2010

	Република Србија / Republic of Serbia			
	укупно Total	централна Србија Central Serbia	Војводина Vojvodina	
УКУПНО	16369	11694	4675	TOTAL
Школска спрема				Educational attainment
Без школе	1080	756	324	Without education
Непотпуна основна школа	1713	1073	640	Incomplete primary education
Основна школа	4073	2819	1254	Primary education
Средња школа	7592	5599	1993	Secondary education
Виша школа	618	510	108	High education
Висока школа	1108	855	253	Higher education
Непознато	185	82	103	Unknown
Занимање мајке				Occupation of mother
<i>Активна лица која обављају занимање:</i>	4674	3328	1346	<i>Economically active persons performing an occupation:</i>
Законодавци, функционери и руководиоци-менаџери	225	185	40	Legislators, senior officials and managers
Стручњаци	730	521	209	Professionals
Стручни сарадници и техничари	993	616	377	Technicians and associate professionals
Службеници	345	275	70	Clerks
Услужни радници и трговци	1363	997	366	Service workers and shop and market sales workers
Радници у пољопривреди, рибарству и шумарству	24	17	7	Skilled agricultural, fishery and forestry workers
Занатлије и сродни радници	179	90	89	Crafts and related trades workers
Руковаоци машинама и уређајима и монтери	27	10	17	Plant and machine operators and assemblers
Основна-једноставна занимања	88	54	34	Elementary occupations
Остала и непознато	700	563	137	Other and unknown
Незапослени	6317	4715	1602	Unemployed
<i>Лица с личним приходом</i>	148	104	44	<i>Income recipients</i>
Пензионери	29	23	6	Pensioners
Лица с другим личним приходом	119	81	38	Other personal incomes
<i>Издравана лица</i>	5157	3499	1658	<i>Dependants</i>
Домаћице	4680	3176	1504	Housewives
Ученици или студенти	408	276	132	Pupils or students
Остала издржавана лица	69	47	22	Other dependants
<i>Лица на привременом раду-боравку у иностранству до 1 године</i>	73	48	25	<i>Persons at temporary work / stayed abroad under 1 year</i>
Национална припадност				National affiliation
Срби	11770	9094	2676	Serbs
Црногорци	41	5	36	Montenegrins
Југословени	10	-	10	Yugoslavs
Албанци	128	118	10	Albanians
Бошњаци	538	536	2	Bosniaks
Мађари	569	4	565	Hungarians
Муслимани	229	120	109	Moslems
Бугари	11	5	6	Bulgarians
Буњевци	43	-	43	Bunians
Власи	1	1	-	Vlachs
Горанци	4	4	-	Goranci
Македонци	27	7	20	Macedonians
Немци	3	-	3	Germans
Роми	2344	1556	788	Romanies
Румуни	101	22	79	Romanians
Руси	5	4	1	Russians
Русини	10	-	10	Ruthenians
Словаци	40	2	38	Slovaks
Словенци	2	-	2	Slovenes
Украјинци	5	-	5	Ukraines
Хрвати	70	3	67	Croats
Чеси	3	-	3	Czechs
Остали	43	19	24	The other
Неизјашњени и неодређени	40	2	38	Non-declared and undefined
Регионална припадност	6	4	2	Regional affiliation
Непознато	326	188	138	Unknown

3-12. ОСНОВНИ ПОДАЦИ О МРТВОРОЂЕНОЈ ДЕЦИ, 2010.
BASIC DATA ON STILLBIRTHS, 2010

	Република Србија / Republic of Serbia			
	укупно Total	централна Србија Central Serbia	Војводина Vojvodina	
УКУПНО	388	252	136	TOTAL
Ред рођења детета				Order of child birth
Прво	375	248	127	First
Друго	12	3	9	Second
Треће	1	1	-	Third
Четврто и више	-	-	-	Fourth and over
Непознато	-	-	-	Unknown
Мртворођени рођени у браку и ван брака				Stillbirths, legitimate and illegitimate
У браку	231	165	66	Legitimate
Ван брака	157	87	70	Illegitimate
Место порођаја и стручна помоћ				Place of birth and medical attendance
Здравствена организација	380	251	129	Health organization
На другом месту, са стручном помоћи	8	1	7	Other place, with medical attendance
На другом месту, без стручне помоћи	-	-	-	Other place, without medical attendance
Старост мајке				Age of mother
Испод 15	-	-	-	Under 15
15-19	33	18	15	15-19
20-24	69	38	31	20-24
25-29	115	76	39	25-29
30-34	103	75	28	30-34
35-39	49	33	16	35-39
40-44	13	8	5	40-44
45-49	2	1	1	45-49
50 и више	-	-	-	50 and over
Непознато	4	3	1	Unknown
Занимање мајке				Occupation of mother
<i>Активна лица која обављају занимање:</i>	154	107	47	<i>Economically active persons performing an occupation:</i>
Законодавци, функционери и руководиоци-менадџери	6	4	2	Legislators, senior officials and managers
Стручњаци	26	14	12	Professionals
Стручни сарадници и техничари	33	20	13	Technicians and associate professionals
Службеници	13	10	3	Clerks
Услужни радници и трговци	44	32	12	Service workers and shop and market sales workers
Радници у пољопривреди, рибарству и шумарству	-	-	-	Skilled agricultural, fishery and forestry workers
Занатлије и сродни радници	1	1	-	Crafts and related trades workers
Руковаоци машинама и уређајима и монтери	1	-	1	Plant and machine operators and assemblers
Основна-једноставна занимања	3	3	-	Elementary occupations
Остала и непознато	27	23	4	Other and unknown
Незапослени	138	88	50	Unemployed
<i>Лица са личним приходом</i>	6	4	2	<i>Income recipients</i>
<i>Издравана лица</i>	88	52	36	<i>Dependants</i>
<i>Лица на привременом раду-боравку у иностранству до 1 године</i>	2	1	1	<i>Persons at temporary work / stayed abroad under 1 year</i>

3-13. МРТВОРОЂЕНИ, ПРЕМА РЕДУ РОЂЕЊА МРТВОРОЂЕНЕ ДЕЦЕ И СТАРОСТИ МАЈКЕ, 2010.
STILLBIRTHS, BY ORDER AND AGE OF MOTHER, 2010

Ред рођења мртворођеног детета	Укупно Total	Старост мајке / Age of mother								Order of stillbirth	
		испод 20 Under 20	20-24	25-29	30-34	35-39	40-44	45-49	50 и више 50 and over		Непознато Unknown
РЕПУБЛИКА СРБИЈА / REPUBLIC OF SERBIA											
Укупно	388	33	69	115	103	49	13	2	-	4	Total
Прво	375	31	68	113	100	45	13	1	-	4	First
Друго	12	2	1	2	3	3	-	1	-	-	Second
Треће	1	-	-	-	-	1	-	-	-	-	Third
Четврто и више	-	-	-	-	-	-	-	-	-	-	Fourth and over
Непознато	-	-	-	-	-	-	-	-	-	-	Unknown
Централна Србија / Central Serbia											
Свега	252	18	38	76	75	33	8	1	-	3	All
Прво	248	17	38	76	74	32	8	-	-	3	First
Друго	3	1	-	-	1	-	-	1	-	-	Second
Треће	1	-	-	-	-	1	-	-	-	-	Third
Четврто и више	-	-	-	-	-	-	-	-	-	-	Fourth and over
Непознато	-	-	-	-	-	-	-	-	-	-	Unknown
Војводина / Vojvodina											
Свега	136	15	31	39	28	16	5	1	-	1	All
Прво	127	14	30	37	26	13	5	1	-	1	First
Друго	9	1	1	2	2	3	-	-	-	-	Second
Треће	-	-	-	-	-	-	-	-	-	-	Third
Четврто и више	-	-	-	-	-	-	-	-	-	-	Fourth and over
Непознато	-	-	-	-	-	-	-	-	-	-	Unknown

3-14. МРТВОРОЂЕНИ, ПРЕМА ТЕЛЕСНОЈ МАСИ НА РОЂЕЊУ, ПОЛУ И ПЕРИОДУ ГЕСТАЦИЈЕ, 2010.
STILLBIRTHS, BY BIRTH WEIGHT, SEX AND GESTATIONAL AGE, 2010

Телесна маса детета на рођењу (у грамама) и пол		Укупно Total	Период гестације / Gestational age					непознато Unknown	Birth weight (in grams) and sex
			испод 28 недеља Under 28 weeks	28-31	32-35	36-39	40 и више 40 and over		
РЕПУБЛИКА СРБИЈА / REPUBLIC OF SERBIA									
Укупно		388	47	75	74	97	39	56	Total
	мушко	212	26	38	37	60	20	31	Male
	женско	176	21	37	37	37	19	25	Female
Испод 500		7	6	-	-	1	-	-	Under 500
	мушко	1	-	-	-	1	-	-	Male
	женско	6	6	-	-	-	-	-	Female
500-999		52	24	14	3	2	1	8	500-999
	мушко	28	17	6	2	-	1	2	Male
	женско	24	7	8	1	2	-	6	Female
1000-1499		80	15	40	14	4	-	7	1000-1499
	мушко	45	8	19	9	3	-	6	Male
	женско	35	7	21	5	1	-	1	Female
1500-1999		54	2	11	22	10	3	6	1500-1999
	мушко	27	1	8	11	4	1	2	Male
	женско	27	1	3	11	6	2	4	Female
2000-2499		54	-	7	19	19	1	8	2000-2499
	мушко	28	-	3	9	11	1	4	Male
	женско	26	-	4	10	8	-	4	Female
2500-2999		56	-	2	12	25	6	11	2500-2999
	мушко	30	-	1	4	18	2	5	Male
	женско	26	-	1	8	7	4	6	Female
3000-3499		46	-	-	3	23	15	5	3000-3499
	мушко	25	-	-	2	13	8	2	Male
	женско	21	-	-	1	10	7	3	Female
3500-3999		19	-	-	-	8	9	2	3500-3999
	мушко	12	-	-	-	6	4	2	Male
	женско	7	-	-	-	2	5	-	Female
4000-4499		6	-	-	-	4	2	-	4000-4499
	мушко	6	-	-	-	4	2	-	Male
	женско	-	-	-	-	-	-	-	Female
4500 и више		4	-	-	1	-	2	1	4500 and over
	мушко	2	-	-	-	-	1	1	Male
	женско	2	-	-	1	-	1	-	Female
Непознато		10	-	1	-	1	-	8	Unknown
	мушко	8	-	1	-	-	-	7	Male
	женско	2	-	-	-	1	-	1	Female
Централна Србија / Central Serbia									
Укупно		252	19	51	52	68	22	40	Total
	мушко	130	11	25	25	36	12	21	Male
	женско	122	8	26	27	32	10	19	Female
Испод 500		1	1	-	-	-	-	-	under 500
	мушко	-	-	-	-	-	-	-	Male
	женско	1	1	-	-	-	-	-	Female
500-999		28	8	8	2	2	1	7	500-999
	мушко	13	5	4	1	-	1	2	Male
	женско	15	3	4	1	2	-	5	Female
1000-1499		53	9	28	8	2	-	6	1000-1499
	мушко	28	6	12	4	1	-	5	Male
	женско	25	3	16	4	1	-	1	Female
1500-1999		37	1	8	14	8	2	4	1500-1999
	мушко	18	-	6	7	2	1	2	Male
	женско	19	1	2	7	6	1	2	Female
2000-2499		37	-	5	14	12	1	5	2000-2499
	мушко	21	-	2	8	7	1	3	Male
	женско	16	-	3	6	5	-	2	Female
2500-2999		39	-	1	10	18	4	6	2500-2999
	мушко	17	-	-	3	12	1	1	Male
	женско	22	-	1	7	6	3	5	Female
3000-3499		31	-	-	3	17	7	4	3000-3499
	мушко	16	-	-	2	8	5	1	Male
	женско	15	-	-	1	9	2	3	Female
3500-3999		12	-	-	-	5	5	2	3500-3999
	мушко	7	-	-	-	3	2	2	Male
	женско	5	-	-	-	2	3	-	Female
4000-4499		3	-	-	-	3	-	-	4000-4499
	мушко	3	-	-	-	3	-	-	Male
	женско	-	-	-	-	-	-	-	Female
4500 и више		3	-	-	1	-	2	-	4500 and over
	мушко	1	-	-	-	-	1	-	Male
	женско	2	-	1	-	-	1	-	Female
Непознато		8	-	1	-	1	-	6	Unknown
	мушко	6	-	1	-	-	-	5	Male
	женско	2	-	-	-	1	-	1	Female

3-14. МРТВОРОЂЕНИ, ПРЕМА ТЕЛЕСНОЈ МАСИ НА РОЂЕЊУ, ПОЛУ И ПЕРИОДУ ГЕСТАЦИЈЕ, 2010. (наставак)
STILLBIRTHS, BY BIRTH WEIGHT, SEX AND GESTATIONAL AGE, 2010 (continued)

Телесна маса детета на рођењу (у грамама) и пол	Укупно Total	Период гестације / Gestational age						непознато Unknown	Birth weight (in grams) and sex
		испод 28 недеља Under 28 weeks	28–31	32–35	36–39	40 и више 40 and over			
Војводина / Vojvodina									
Укупно	136	28	24	22	29	17	16		Total
мушко	82	15	13	12	24	8	10	Male	
женско	54	13	11	10	5	9	6	Female	
Испод 500	6	5	-	-	1	-	-		Under 500
мушко	1	-	-	-	1	-	-	Male	
женско	5	5	-	-	-	-	-	Female	
500–999	24	16	6	1	-	-	1		500–999
мушко	15	12	2	1	-	-	-	Male	
женско	9	4	4	-	-	-	1	Female	
1000–1499	27	6	12	6	2	-	1		1000–1499
мушко	17	2	7	5	2	-	-	Male	
женско	10	4	5	1	-	-	1	Female	
1500–1999	17	1	3	8	2	1	2		1500–1999
мушко	9	1	2	4	2	-	-	Male	
женско	8	-	1	4	-	1	2	Female	
2000–2499	17	-	2	5	7	-	3		2000–2499
мушко	7	-	1	1	4	-	1	Male	
женско	10	-	1	4	3	-	2	Female	
2500–2999	17	-	1	2	7	2	5		2500–2999
мушко	13	-	1	1	6	1	4	Male	
женско	4	-	-	1	1	1	1	Female	
3000–3499	15	-	-	-	6	8	1		3000–3499
мушко	9	-	-	-	5	3	1	Male	
женско	6	-	-	-	1	5	-	Female	
3500–3999	7	-	-	-	3	4	-		3500–3999
мушко	5	-	-	-	3	2	-	Male	
женско	2	-	-	-	-	2	-	Female	
4000–4499	3	-	-	-	1	2	-		4000–4499
мушко	3	-	-	-	1	2	-	Male	
женско	-	-	-	-	-	-	-	Female	
4500 и више	1	-	-	-	-	-	1		4500 and over
мушко	1	-	-	-	-	-	1	Male	
женско	-	-	-	-	-	-	-	Female	
Непознато	2	-	-	-	-	-	2		Unknown
мушко	2	-	-	-	-	-	2	Male	
женско	-	-	-	-	-	-	-	Female	

3-15. МРТВОРОЂЕНИ, ПРЕМА ТЕЛЕСНОЈ МАСИ НА РОЂЕЊУ, ПОЛУ И СТАРОСТИ МАЈКЕ, 2010.
STILLBIRTHS, BY BIRTH WEIGHT, SEX AND AGE OF MOTHER, 2010

Телесна маса детета на рођењу (у грамама) и пол	Укупно Total	Старост мајке / Age of mother									непознато unknown	Birth weight (in grams) and sex
		Испод 15 under 15	15–19	20–24	25–29	30–34	35–39	40–44	45–49	50 и више 50 and over		
РЕПУБЛИКА СРБИЈА / REPUBLIC OF SERBIA												
Укупно	388	-	33	69	115	103	49	13	2	-	4	Total
мушко	212	-	17	37	61	60	26	9	2	-	-	Male
женско	176	-	16	32	54	43	23	4	-	-	4	Female
Испод 500	7	-	1	1	2	1	2	-	-	-	-	Under 500
мушко	1	-	-	-	1	-	-	-	-	-	-	Male
женско	6	-	1	1	1	1	2	-	-	-	-	Female
500–999	52	-	4	10	15	13	7	2	1	-	-	500–999
мушко	28	-	1	4	7	9	5	1	1	-	-	Male
женско	24	-	3	6	8	4	2	1	-	-	-	Female
1000–1499	80	-	4	17	18	25	11	5	-	-	-	1000–1499
мушко	45	-	1	7	10	19	6	2	-	-	-	Male
женско	35	-	3	10	8	6	5	3	-	-	-	Female
1500–1999	54	-	4	7	21	15	7	-	-	-	-	1500–1999
мушко	27	-	2	3	12	6	4	-	-	-	-	Male
женско	27	-	2	4	9	9	3	-	-	-	-	Female
2000–2499	54	-	7	13	17	10	4	1	-	-	2	2000–2499
мушко	28	-	5	8	8	5	1	1	-	-	-	Male
женско	26	-	2	5	9	5	3	-	-	-	2	Female
2500–2999	56	-	7	11	14	10	3	3	-	-	1	2500–2999
мушко	30	-	4	6	8	6	3	3	-	-	-	Male
женско	26	-	3	5	6	4	2	-	-	-	1	Female
3000–3499	46	-	1	7	19	16	7	1	-	-	-	3000–3499
мушко	25	-	1	6	10	5	2	1	-	-	-	Male
женско	21	-	-	1	9	11	-	-	-	-	-	Female
3500–3999	19	-	3	2	4	6	3	-	-	-	1	3500–3999
мушко	12	-	2	2	1	4	3	-	-	-	-	Male
женско	7	-	1	-	3	2	-	-	-	-	1	Female
4000–4499	6	-	1	1	1	2	1	-	-	-	-	4000–4499
мушко	6	-	1	1	1	2	1	-	-	-	-	Male
женско	-	-	-	-	-	-	-	-	-	-	-	Female
4500 и више	4	-	-	-	2	1	1	-	-	-	-	4500 and over
мушко	2	-	-	-	1	1	-	-	-	-	-	Male
женско	2	-	-	-	1	-	1	-	-	-	-	Female
Непознато	10	-	1	-	2	4	1	1	1	-	-	Unknown
мушко	8	-	-	-	2	3	1	1	1	-	-	Male
женско	2	-	1	-	-	1	-	-	-	-	-	Female

3-15. МРТВОРОЂЕНИ, ПРЕМА ТЕЛЕСНОЈ МАСИ НА РОЂЕЊУ, ПОЛУ И СТАРОСТИ МАЈКЕ, 2010. (наставак)
STILLBIRTHS, BY BIRTH WEIGHT, SEX AND AGE OF MOTHER, 2010 (continued)

Телесна маса детета на рођењу (у граммима) и пол	Укупно Total	Старост мајке / Age of mother									непознато Unknown	Birth weight (in grams) and sex
		испод 15 Under 15	15-19	20-24	25-29	30-34	35-39	40-44	45-49	50 и више 50 and over		
Централна Србија / Central Serbia												
Укупно	252	-	18	38	76	75	33	8	1	-	3	Total
мушко	130	-	6	19	43	40	15	6	1	-	-	Male
женско	122	-	12	19	33	35	18	2	-	-	3	Female
Испод 500	1	-	1	-	-	-	-	-	-	-	-	Under 500
мушко	-	-	-	-	-	-	-	-	-	-	-	Male
женско	1	-	1	-	-	-	-	-	-	-	-	Female
500-999	28	-	3	5	7	8	3	1	1	-	-	500-999
мушко	13	-	-	2	4	4	2	-	1	-	-	Male
женско	15	-	3	3	3	4	1	1	-	-	-	Female
1000-1499	53	-	3	10	14	16	8	2	-	-	-	1000-1499
мушко	28	-	1	3	8	11	4	1	-	-	-	Male
женско	25	-	2	7	6	5	4	1	-	-	-	Female
1500-1999	37	-	-	2	15	14	6	-	-	-	-	1500-1999
мушко	18	-	-	-	10	5	3	-	-	-	-	Male
женско	19	-	-	2	5	9	3	-	-	-	-	Female
2000-2499	37	-	4	7	12	9	3	1	-	-	1	2000-2499
мушко	21	-	3	5	6	5	1	1	-	-	-	Male
женско	16	-	1	2	6	4	2	-	-	-	1	Female
2500-2999	39	-	3	8	10	6	9	2	-	-	1	2500-2999
мушко	17	-	-	4	5	4	2	2	-	-	-	Male
женско	22	-	3	4	5	2	7	-	-	-	1	Female
3000-3499	31	-	1	4	12	12	1	1	-	-	-	3000-3499
мушко	16	-	1	3	7	3	1	1	-	-	-	Male
женско	15	-	-	1	5	9	-	-	-	-	-	Female
3500-3999	12	-	1	2	2	5	1	-	-	-	1	3500-3999
мушко	7	-	-	2	-	4	1	-	-	-	-	Male
женско	5	-	1	-	2	1	-	-	-	-	1	Female
4000-4499	3	-	1	-	1	1	-	-	-	-	-	4000-4499
мушко	3	-	1	-	1	1	-	-	-	-	-	Male
женско	-	-	-	-	-	-	-	-	-	-	-	Female
4500 и више	3	-	-	-	1	1	1	-	-	-	-	4500 and over
мушко	1	-	-	-	-	1	-	-	-	-	-	Male
женско	2	-	-	-	1	-	1	-	-	-	-	Female
Непознато	8	-	1	-	2	3	1	1	-	-	-	Unknown
мушко	6	-	-	-	2	2	1	1	-	-	-	Male
женско	2	-	1	-	-	1	-	-	-	-	-	Female
Војводина / Vojvodina												
Укупно	136	-	15	31	39	28	16	5	1	-	1	Total
мушко	82	-	11	18	18	20	11	3	1	-	-	Male
женско	54	-	4	13	21	8	5	2	-	-	1	Female
Испод 500	6	-	-	1	2	1	2	-	-	-	-	Under 500
мушко	1	-	-	-	1	-	-	-	-	-	-	Male
женско	5	-	-	1	1	1	2	-	-	-	-	Female
500-999	24	-	1	5	8	5	4	1	-	-	-	500-999
мушко	15	-	1	2	3	5	3	1	-	-	-	Male
женско	9	-	-	3	5	-	1	-	-	-	-	Female
1000-1499	27	-	1	7	4	9	3	3	-	-	-	1000-1499
мушко	17	-	-	4	2	8	2	1	-	-	-	Male
женско	10	-	1	3	2	1	1	2	-	-	-	Female
1500-1999	17	-	4	5	6	1	1	-	-	-	-	1500-1999
мушко	9	-	2	3	2	1	1	-	-	-	-	Male
женско	8	-	2	2	4	-	-	-	-	-	-	Female
2000-2499	17	-	3	6	5	1	1	-	-	-	1	2000-2499
мушко	7	-	2	3	2	-	-	-	-	-	-	Male
женско	10	-	1	3	3	1	1	-	-	-	1	Female
2500-2999	17	-	4	3	4	4	1	1	-	-	-	2500-2999
мушко	13	-	4	2	3	2	1	1	-	-	-	Male
женско	4	-	-	1	1	2	-	-	-	-	-	Female
3000-3499	15	-	-	3	7	4	1	-	-	-	-	3000-3499
мушко	9	-	-	3	3	2	1	-	-	-	-	Male
женско	6	-	-	-	4	2	-	-	-	-	-	Female
3500-3999	7	-	2	-	2	1	2	-	-	-	-	3500-3999
мушко	5	-	2	-	1	-	2	-	-	-	-	Male
женско	2	-	-	-	1	1	-	-	-	-	-	Female
4000-4499	3	-	-	1	-	1	1	-	-	-	-	4000-4499
мушко	3	-	-	1	-	1	1	-	-	-	-	Male
женско	-	-	-	-	-	-	-	-	-	-	-	Female
4500 и више	1	-	-	-	1	-	-	-	-	-	-	4500 and over
мушко	1	-	-	-	1	-	-	-	-	-	-	Male
женско	-	-	-	-	-	-	-	-	-	-	-	Female
Непознато	2	-	-	-	-	1	-	-	1	-	-	Unknown
мушко	2	-	-	-	-	1	-	-	1	-	-	Male
женско	-	-	-	-	-	-	-	-	-	-	-	Female

3-16. ЖИВОРОЂЕНИ, ПРЕМА ТЕЛЕСНОЈ МАСИ НА РОЂЕЊУ, ПОЛУ И ПЕРИОДУ ГЕСТАЦИЈЕ, 2010.
LIVE BIRTHS, BY BIRTH WEIGHT, SEX AND GESTATIONAL AGE, 2010

Телесна маса детета на рођењу (у грамима) и пол	Укупно <i>Total</i>	Период гестације / <i>Gestational age</i>						Непознато <i>Unknown</i>	Рођење (у грамима) и пол <i>Birth weight (in grams) and sex</i>
		испод 28 недеља <i>Under 28 weeks</i>	28–31	32–35	36–39	40 и више <i>40 and over</i>			
РЕПУБЛИКА СРБИЈА / REPUBLIC OF SERBIA									
Укупно	68304	200	508	1821	31009	29156	5610	Total	
мушко	34981	106	281	957	15908	14806	2923	Male	
женско	33323	94	227	864	15101	14350	2687	Female	
Испод 500	36	11	1	-	9	14	1	Under 500	
мушко	25	8	1	-	8	8	-	Male	
женско	11	3	-	-	1	6	1	Female	
500–999	204	124	45	7	11	5	12	500–999	
мушко	91	61	16	2	5	4	3	Male	
женско	113	63	29	5	6	1	9	Female	
1000–1499	399	51	178	111	39	8	12	1000–1499	
мушко	202	30	91	49	21	5	6	Male	
женско	197	21	87	62	18	3	6	Female	
1500–1999	713	5	112	387	165	11	33	1500–1999	
мушко	331	2	72	173	67	5	12	Male	
женско	382	3	40	214	98	6	21	Female	
2000–2499	2549	1	27	613	1520	238	150	2000–2499	
мушко	1138	1	22	327	615	96	77	Male	
женско	1411	-	5	286	905	142	73	Female	
2500–2999	10333	3	52	372	6694	2564	648	2500–2999	
мушко	4415	1	31	215	2917	974	277	Male	
женско	5918	2	21	157	3777	1590	371	Female	
3000–3499	25531	2	59	211	12685	10565	2009	3000–3499	
мушко	12124	1	32	112	6284	4727	968	Male	
женско	13407	1	27	99	6401	5838	1041	Female	
3500–3999	20764	1	25	99	7938	11398	1303	3500–3999	
мушко	11724	-	11	64	4703	6161	785	Male	
женско	9040	1	14	35	3235	5237	518	Female	
4000–4499	5734	1	7	17	1709	3727	273	4000–4499	
мушко	3725	1	4	12	1124	2408	176	Male	
женско	2009	-	3	5	585	1319	97	Female	
4500 и више	880	1	1	4	229	619	26	4500 and over	
мушко	595	1	1	3	158	415	17	Male	
женско	285	-	-	1	71	204	9	Female	
Непознато	1161	-	1	-	10	7	1143	Unknown	
мушко	611	-	-	-	6	3	602	Male	
женско	550	-	1	-	4	4	541	Female	

Централна Србија / Central Serbia

Укупно	50159	145	380	1334	22819	20419	5062	Total
мушко	25686	79	206	692	11729	10342	2638	Male
женско	24473	66	174	642	11090	10077	2424	Female
Испод 500	29	9	-	-	6	13	1	Under 500
мушко	20	6	-	-	6	8	-	Male
женско	9	3	-	-	-	5	1	Female
500–999	146	88	31	4	11	2	10	500–999
мушко	65	43	10	2	5	2	3	Male
женско	81	45	21	2	6	-	7	Female
1000–1499	297	36	140	78	27	5	11	1000–1499
мушко	155	23	72	34	17	3	6	Male
женско	142	13	68	44	10	2	5	Female
1500–1999	506	4	74	271	117	9	31	1500–1999
мушко	232	2	49	121	46	4	10	Male
женско	274	2	25	150	71	5	21	Female
2000–2499	1820	1	20	430	1073	162	134	2000–2499
мушко	805	1	17	218	442	60	67	Male
женско	1015	-	3	212	631	102	67	Female
2500–2999	7496	3	41	267	4829	1757	599	2500–2999
мушко	3163	1	24	150	2084	648	256	Male
женско	4333	2	17	117	2745	1109	343	Female
3000–3499	18900	2	51	177	9375	7364	1931	3000–3499
мушко	8985	1	27	96	4657	3282	922	Male
женско	9915	1	24	81	4718	4082	1009	Female
3500–3999	15371	-	17	87	5904	8121	1242	3500–3999
мушко	8704	-	5	57	3498	4392	752	Male
женско	6667	-	12	30	2406	3729	490	Female
4000–4499	4140	1	5	16	1300	2567	251	4000–4499
мушко	2701	1	2	11	850	1671	166	Male
женско	1439	-	3	5	450	896	85	Female
4500 и више	613	1	-	4	171	413	24	4500 and over
мушко	409	1	-	3	120	269	16	Male
женско	204	-	-	1	51	144	8	Female
Непознато	841	-	1	-	6	6	828	Unknown
мушко	447	-	-	-	4	3	440	Male
женско	394	-	1	-	2	3	388	Female

3-16. ЖИВОРОЂЕНИ, ПРЕМА ТЕЛЕСНОЈ МАСИ НА РОЂЕЊУ, ПОЛУ И ПЕРИОДУ ГЕСТАЦИЈЕ, 2010. (наставак)
LIVE BIRTHS, BY BIRTH WEIGHT, SEX AND GESTATIONAL AGE, 2010 (continued)

Телесна маса детета на рођењу (у грамама) и пол		Укупно <i>Total</i>	Период гестације / <i>Gestational age</i>					непознато <i>Unknown</i>	<i>Birth weight (in grams) and sex</i>
			испод 28 недеља <i>Under 28 weeks</i>	28–31	32–35	36–39	40 и више <i>40 and over</i>		
Војводина / Vojvodina									
Укупно		18145	55	128	487	8190	8737	548	Total
	мушко	9295	27	75	265	4179	4464	285	Male
	женско	8850	28	53	222	4011	4273	263	Female
Испод 500		7	2	1	-	3	1	-	Under 500
	мушко	5	2	1	-	2	-	-	Male
	женско	2	-	-	-	1	1	-	Female
500–999		58	36	14	3	-	3	2	500–999
	мушко	26	18	6	-	-	2	-	Male
	женско	32	18	8	3	-	1	2	Female
1000–1499		102	15	38	33	12	3	1	1000–1499
	мушко	47	7	19	15	4	2	-	Male
	женско	55	8	19	18	8	1	1	Female
1500–1999		207	1	38	116	48	2	2	1500–1999
	мушко	99	-	23	52	21	1	2	Male
	женско	108	1	15	64	27	1	-	Female
2000–2499		729	-	7	183	447	76	16	2000–2499
	мушко	333	-	5	109	173	36	10	Male
	женско	396	-	2	74	274	40	6	Female
2500–2999		2837	-	11	105	1865	807	49	2500–2999
	мушко	1252	-	7	65	833	326	21	Male
	женско	1585	-	4	40	1032	481	28	Female
3000–3499		6631	-	8	34	3310	3201	78	3000–3499
	мушко	3139	-	5	16	1627	1445	46	Male
	женско	3492	-	3	18	1683	1756	32	Female
3500–3999		5393	1	8	12	2034	3277	61	3500–3999
	мушко	3020	-	6	7	1205	1769	33	Male
	женско	2373	1	2	5	829	1508	28	Female
4000–4499		1594	-	2	1	409	1160	22	4000–4499
	мушко	1024	-	2	1	274	737	10	Male
	женско	570	-	-	-	135	423	12	Female
4500 и више		267	-	1	-	58	206	2	4500 and over
	мушко	186	-	1	-	38	146	1	Male
	женско	81	-	-	-	20	60	1	Female
Непознато		320	-	-	-	4	1	315	Unknown
	мушко	164	-	-	-	2	-	162	Male
	женско	156	-	-	-	2	1	153	Female

УМРЛИ
DEATHS

4-1. УМРЛИ ПРЕМА ПОЛУ, СТАРОСТИ И ТИПУ НАСЕЉА, 2010.

Тип насеља	Пол	Укупно Total	Старост									
			испод 1 Under 1	1-4	5-9	10-14	15-19	20-24	25-29	30-34	35-39	40-44
РЕПУБЛИКА СРБИЈА	С	103211	460	83	49	56	154	246	351	443	626	1018
	М	51990	268	47	29	30	107	182	252	309	413	652
	Ж	51221	192	36	20	26	47	64	99	134	213	366
Градска	С	53822	310	54	27	26	89	141	230	288	394	582
	М	27031	180	32	17	16	62	101	164	194	262	356
	Ж	26791	130	22	10	10	27	40	66	94	132	226
Остала	С	49389	150	29	22	30	65	105	121	155	232	436
	М	24959	88	15	12	14	45	81	88	115	151	296
	Ж	24430	62	14	10	16	20	24	33	40	81	140
Централна Србија	С	74812	366	68	35	36	106	177	251	299	440	694
	М	37629	215	37	19	20	74	124	169	208	286	442
	Ж	37183	151	31	16	16	32	53	82	91	154	252
Градска	С	38073	255	43	18	14	56	103	161	195	274	400
	М	19081	148	24	10	10	39	69	106	128	179	245
	Ж	18992	107	19	8	4	17	34	55	67	95	155
Остала	С	36739	111	25	17	22	50	74	90	104	166	294
	М	18548	67	13	9	10	35	55	63	80	107	197
	Ж	18191	44	12	8	12	15	19	27	24	59	97
Војводина	С	28399	94	15	14	20	48	69	100	144	186	324
	М	14361	53	10	10	10	33	58	83	101	127	210
	Ж	14038	41	5	4	10	15	11	17	43	59	114
Градска	С	15749	55	11	9	12	33	38	69	93	120	182
	М	7950	32	8	7	6	23	32	58	66	83	111
	Ж	7799	23	3	2	6	10	6	11	27	37	71
Остала	С	12650	39	4	5	8	15	31	31	51	66	142
	М	6411	21	2	3	4	10	26	25	35	44	99
	Ж	6239	18	2	2	4	5	5	6	16	22	43

DEATHS, BY SEX, AGE GROUP AND TYPE OF SETTLEMENTS, 2010

Age										Просечна старост умрлих Average age of deaths	Sex	Type of settlements
45-49	50-54	55-59	60-64	65-69	70-74	75-79	80-84	85 и више 85 and over	непознато Unknown			
1961	3603	6515	7544	8706	14437	20937	20260	15709	53	73,2	T	REPUBLIC OF SERBIA
1295	2448	4331	4856	5132	7773	10054	8295	5481	36	70,6	M	
666	1155	2184	2688	3574	6664	10883	11965	10228	17	75,9	F	
1156	2141	3900	4504	4823	7666	10192	9569	7687	43	72,1	T	Urban
740	1400	2496	2810	2786	4073	4884	3822	2604	32	69,5	M	
416	741	1404	1694	2037	3593	5308	5747	5083	11	74,8	F	
805	1462	2615	3040	3883	6771	10745	10691	8022	10	74,4	T	Other
555	1048	1835	2046	2346	3700	5170	4473	2877	4	71,9	M	
250	414	780	994	1537	3071	5575	6218	5145	6	77,0	F	
1286	2414	4523	5136	6128	10343	15611	15096	11760	43	73,6	T	Central Serbia
856	1620	2969	3253	3593	5556	7567	6350	4243	28	71,2	M	
430	794	1554	1883	2535	4787	8044	8746	7517	15	76,0	F	
762	1475	2758	3062	3365	5417	7350	6803	5524	38	72,2	T	Urban
489	936	1733	1876	1931	2856	3522	2790	1962	28	69,9	M	
273	539	1025	1186	1434	2561	3828	4013	3562	10	74,6	F	
524	939	1765	2074	2763	4926	8261	8293	6236	5	75,0	T	Other
367	684	1236	1377	1662	2700	4045	3560	2281	-	72,6	M	
157	255	529	697	1101	2226	4216	4733	3955	5	77,4	F	
675	1189	1992	2408	2578	4094	5326	5164	3949	10	72,3	T	Vojvodina
439	828	1362	1603	1539	2217	2487	1945	1238	8	69,1	M	
236	361	630	805	1039	1877	2839	3219	2711	2	75,5	F	
394	666	1142	1442	1458	2249	2842	2766	2163	5	71,8	T	Urban
251	464	763	934	855	1217	1362	1032	642	4	68,6	M	
143	202	379	508	603	1032	1480	1734	1521	1	75,1	F	
281	523	850	966	1120	1845	2484	2398	1786	5	72,8	T	Other
188	364	599	669	684	1000	1125	913	596	4	69,8	M	
93	159	251	297	436	845	1359	1485	1190	1	76,0	F	

4-2. УМРЛИ, ПРЕМА СТАРОСТИ И БРАЧНОМ СТАЊУ, 2010.
DEATHS, BY AGE GROUP AND MARITAL STATUS, 2010

Старост	Укупно Total	Брачно стање / Marital status										Age
		неоже- њен Single males	неудата Single females	ожењен Married males	удата Married females	удовац Widower	удовица Widow	разведен Divorced males	разве- дена Divorced females	непознат Unknown males	непо- зната Unknown females	
РЕПУБЛИКА СРБИЈА / REPUBLIC OF SERBIA												
Укупно	103211	4543	3314	30331	14180	13724	30211	3056	3300	336	216	Total
Испод 15	648	374	274	-	-	-	-	-	-	-	-	Under 15
15-19	154	106	46	-	1	-	-	-	-	1	-	15-19
20-24	246	169	51	9	11	-	-	1	1	3	1	20-24
25-29	351	208	59	31	29	2	4	5	5	6	2	25-29
30-34	443	200	57	75	58	2	3	27	13	5	3	30-34
35-39	626	195	66	164	120	1	2	42	24	11	1	35-39
40-44	1018	241	91	336	218	5	14	60	39	10	4	40-44
45-49	1961	392	106	694	391	26	71	168	88	15	10	45-49
50-54	3603	508	175	1499	717	78	118	332	137	31	8	50-54
55-59	6515	573	213	2965	1347	237	359	524	254	32	11	55-59
60-64	7544	379	222	3526	1449	425	715	493	290	33	12	60-64
65-69	8706	262	234	3847	1697	659	1361	344	266	20	16	65-69
70-74	14437	348	393	5411	2445	1563	3366	407	442	44	18	70-74
75-79	20937	294	451	6097	2908	3301	6825	325	650	37	49	75-79
80-84	20260	203	509	3941	2060	3892	8723	224	636	35	37	80-84
85 и више	15709	90	365	1735	729	3530	8643	104	455	22	36	85 and over
Непознато	53	1	2	1	-	3	7	-	-	31	8	Unknown
Централна Србија / Central of Serbia												
Свега	74812	2999	2315	22101	10809	10256	21548	1995	2344	278	167	All
Испод 15	505	291	214	-	-	-	-	-	-	-	-	Under 15
15-19	106	73	31	-	1	-	-	-	-	1	-	15-19
20-24	177	115	42	6	9	-	-	-	1	3	1	20-24
25-29	251	142	48	17	25	-	4	4	3	6	2	25-29
30-34	299	128	42	55	36	1	2	20	9	4	2	30-34
35-39	440	131	42	114	90	1	2	30	19	10	1	35-39
40-44	694	152	62	232	154	4	6	45	26	9	4	40-44
45-49	1286	246	67	471	252	17	45	107	57	15	9	45-49
50-54	2414	313	122	1024	499	60	76	198	92	25	5	50-54
55-59	4523	367	155	2107	974	148	230	322	186	25	9	55-59
60-64	5136	218	159	2447	1041	266	476	295	198	27	9	60-64
65-69	6128	157	168	2747	1291	452	891	221	174	16	11	65-69
70-74	10343	231	277	3916	1862	1110	2321	265	315	34	12	70-74
75-79	15611	208	334	4629	2332	2463	4869	236	472	31	37	75-79
80-84	15096	158	337	2996	1642	2992	6279	173	457	31	31	80-84
85 и више	11760	68	214	1339	601	2740	6340	79	335	17	27	85 and over
Непознато	43	1	1	1	-	2	7	-	-	24	7	Unknown
Војводина / Vojvodina												
Свега	28399	1544	999	8230	3371	3468	8663	1061	956	58	49	All
Испод 15	143	83	60	-	-	-	-	-	-	-	-	Under 15
15-19	48	33	15	-	-	-	-	-	-	-	-	15-19
20-24	69	54	9	3	2	-	-	1	-	-	-	20-24
25-29	100	66	11	14	4	2	-	1	2	-	-	25-29
30-34	144	72	15	20	22	1	1	7	4	1	1	30-34
35-39	186	64	24	50	30	-	-	12	5	1	-	35-39
40-44	324	89	29	104	64	1	8	15	13	1	-	40-44
45-49	675	146	39	223	139	9	26	61	31	-	1	45-49
50-54	1189	195	53	475	218	18	42	134	45	6	3	50-54
55-59	1992	206	58	858	373	89	129	202	68	7	2	55-59
60-64	2408	161	63	1079	408	159	239	198	92	6	3	60-64
65-69	2578	105	66	1100	406	207	470	123	92	4	5	65-69
70-74	4094	117	116	1495	583	453	1045	142	127	10	6	70-74
75-79	5326	86	117	1468	576	838	1956	89	178	6	12	75-79
80-84	5164	45	172	945	418	900	2444	51	179	4	6	80-84
85 и више	3949	22	151	396	128	790	2303	25	120	5	9	85 and over
Непознато	10	-	1	-	-	1	-	-	-	7	1	Unknown

4-3. УМРЛИ, ПРЕМА СТАРОСТИ, ПОЛУ И НАЈВИШОЈ ЗАВРШЕНОЈ ШКОЛИ, 2010.
DEATHS, BY AGE, SEX AND HIGHEST COMPLETED EDUCATION, 2010

Старост и пол	Укупно Total	Највиша завршена школа / Highest completed education							непознато Unknown	Age and sex
		без школе Without education	непотпуна основна школа Incomplete primary education	основна школа Primary education	средња школа Secondary education	виша школа High education	висока школа Higher education			
РЕПУБЛИКА СРБИЈА / REPUBLIC OF SERBIA										
Укупно	103211	13287	25418	28262	26165	3810	4487	1782		Total
мушки	51990	2984	10209	14587	17271	2737	3241	961		Males
женски	51221	10303	15209	13675	8894	1073	1246	821		Females
Испод 15	648	600	38	7	-	-	-	3		Under 15
мушки	374	344	21	6	-	-	-	3		Males
женски	274	256	17	1	-	-	-	-		Females
15–24	400	38	13	103	224	6	5	11		15–24
мушки	289	25	9	67	170	5	3	10		Males
женски	111	13	4	36	54	1	2	1		Females
25–34	794	30	33	155	473	33	50	20		25–34
мушки	561	16	20	115	344	24	28	14		Males
женски	233	14	13	40	129	9	22	6		Females
35–44	1644	60	84	383	939	54	87	37		35–44
мушки	1065	28	59	252	621	31	48	26		Males
женски	579	32	25	131	318	23	39	11		Females
45–54	5564	183	293	1415	2977	264	311	121		45–54
мушки	3743	99	189	949	2064	161	195	86		Males
женски	1821	84	104	466	913	103	116	35		Females
55–64	14059	398	1214	4227	6292	792	869	267		55–64
мушки	9187	167	666	2572	4442	565	595	180		Males
женски	4872	231	548	1655	1850	227	274	87		Females
65–74	23143	1554	5123	7562	6399	1024	1056	425		65–74
мушки	12905	431	2270	4030	4354	750	825	245		Males
женски	10238	1123	2853	3532	2045	274	231	180		Females
75–84	41197	6546	13396	11118	6788	1220	1476	653		75–84
мушки	18349	1273	5204	5309	4263	906	1103	291		Males
женски	22848	5273	8192	5809	2525	314	373	362		Females
85 и више	15709	3870	5221	3292	2071	415	633	207		85 and over
мушки	5481	600	1770	1287	1011	293	444	76		Males
женски	10228	3270	3451	2005	1060	122	189	131		Females
Непознато	53	8	3	-	2	2	-	38		Unknown
мушки	36	1	1	-	2	2	-	30		Males
женски	17	7	2	-	-	-	-	8		Females
Централна Србија / Central Serbia										
Свега	74812	10989	18570	19210	18501	3006	3594	942		All
мушки	37629	2421	7764	10207	12011	2155	2586	485		Males
женски	37183	8568	10806	9003	6490	851	1008	457		Females
Испод 15	505	474	26	4	-	-	-	1		Under 15
мушки	291	271	15	4	-	-	-	1		Males
женски	214	203	11	-	-	-	-	-		Females
15–24	283	28	10	69	161	4	5	6		15–24
мушки	198	20	7	42	116	4	3	6		Males
женски	85	8	3	27	45	-	2	-		Females
25–34	550	22	22	114	320	25	37	10		25–34
мушки	377	12	13	85	221	18	20	8		Males
женски	173	10	9	29	99	7	17	2		Females
35–44	1134	42	56	244	669	45	60	18		35–44
мушки	728	19	37	161	438	26	37	10		Males
женски	406	23	19	83	231	19	23	8		Females
45–54	3700	123	184	900	2007	197	229	60		45–54
мушки	2476	64	119	616	1368	120	147	42		Males
женски	1224	59	65	284	639	77	82	18		Females

4-3. УМРЛИ, ПРЕМА СТАРОСТИ, ПОЛУ И НАЈВИШОЈ ЗАВРШЕНОЈ ШКОЛИ, 2010. (наставак)
DEATHS, BY AGE, SEX AND HIGHEST COMPLETED EDUCATION, 2010 (continued)

Старост и пол	Укупно Total	Највиша завршена школа / Highest completed education							непознато Unknown	Age and sex
		без школе Without education	непотпуна основна школа Incomplete primary education	основна школа Primary education	средња школа Secondary education	виша школа High education	висока школа Higher education			
55-64	9659	292	847	2805	4311	616	667	121		55-64
мушки	6222	117	459	1711	2986	432	443	74	Males	
женски	3437	175	388	1094	1325	184	224	47	Females	
65-74	16471	1222	3740	5161	4495	827	818	208		65-74
мушки	9149	335	1644	2788	3024	608	639	111	Males	
женски	7322	887	2096	2373	1471	219	179	97	Females	
75-84	30707	5523	9985	7675	4972	946	1238	368		75-84
мушки	13917	1069	4099	3856	3114	698	918	163	Males	
женски	16790	4454	5886	3819	1858	248	320	205	Females	
85 и више	11760	3256	3698	2238	1564	344	540	120		85 and over
мушки	4243	513	1371	944	742	247	379	47	Males	
женски	7517	2743	2327	1294	822	97	161	73	Females	
Непознато	43	7	2	-	2	2	-	30		Unknown
мушки	28	1	-	-	2	2	-	23	Males	
женски	15	6	2	-	-	-	-	7	Female	
Војводина / Vojvodina										
Свега	28399	2298	6848	9052	7664	804	893	840		All
мушки	14361	563	2445	4380	5260	582	655	476	Males	
женски	14038	1735	4403	4672	2404	222	238	364	Females	
Испод 15	143	126	12	3	-	-	-	2		Under 15
мушки	83	73	6	2	-	-	-	2	Males	
женски	60	53	6	1	-	-	-	-	Females	
15-24	117	10	3	34	63	2	-	5		15-24
мушки	91	5	2	25	54	1	-	4	Males	
женски	26	5	1	9	9	1	-	1	Females	
25-34	244	8	11	41	153	8	13	10		25-34
мушки	184	4	7	30	123	6	8	6	Males	
женски	60	4	4	11	30	2	5	4	Females	
35-44	510	18	28	139	270	9	27	19		35-44
мушки	337	9	22	91	183	5	11	16	Males	
женски	173	9	6	48	87	4	16	3	Females	
45-54	1864	60	109	515	970	67	82	61		45-54
мушки	1267	35	70	333	696	41	48	44	Males	
женски	597	25	39	182	274	26	34	17	Females	
55-64	4400	106	367	1422	1981	176	202	146		55-64
мушки	2965	50	207	861	1456	133	152	106	Males	
женски	1435	56	160	561	525	43	50	40	Females	
65-74	6672	332	1383	2401	1904	197	238	217		65-74
мушки	3756	96	626	1242	1330	142	186	134	Males	
женски	2916	236	757	1159	574	55	52	83	Females	
75-84	10490	1023	3411	3443	1816	274	238	285		75-84
мушки	4432	204	1105	1453	1149	208	185	128	Males	
женски	6058	819	2306	1990	667	66	53	157	Females	
85 и више	3949	614	1523	1054	507	71	93	87		85 and over
мушки	1238	87	399	343	269	46	65	29	Males	
женски	2711	527	1124	711	238	25	28	58	Females	
Непознато	10	1	1	-	-	-	-	8		Unknown
мушки	8	-	1	-	-	-	-	7	Males	
женски	2	1	-	-	-	-	-	1	Females	

4-4. УМРЛИ, ПРЕМА НАЦИОНАЛНОЈ ПРИПАДНОСТИ, ПОЛУ И СТАРОСТИ, 2010.
DEATHS, BY NATIONAL AFFILIATION, SEX AND AGE, 2010

Национална припадност и пол	Укупно Total	Старост / Age											непо-знато Unknown	National affiliation and sex
		испод 1 године Under 1 year	1-4	5-9	10-19	20-34	35-49	50-64	65-74	75-84	85 и више 85 and over			
РЕПУБЛИКА СРБИЈА / REPUBLIC OF SERBIA														
Укупно	103211	460	83	49	210	1040	3605	17662	23143	41197	15709	53	Total	
мушки	51990	268	47	29	137	743	2360	11635	12905	18349	5481	36	Males	
женски	51221	192	36	20	73	297	1245	6027	10238	22848	10228	17	Females	
Срби	87153	208	50	36	151	846	2902	14588	19459	35629	13272	12	Serbs	
мушки	43922	116	25	19	97	605	1900	9599	10860	15997	4700	4	Males	
женски	43231	92	25	17	54	241	1002	4989	8599	19632	8572	8	Females	
Црногорци	426	-	-	-	-	6	9	70	96	182	63	-	Montenegrins	
мушки	235	-	-	-	-	5	7	48	61	88	26	-	Males	
женски	191	-	-	-	-	1	2	22	35	94	37	-	Females	
Југословени	93	-	-	-	-	-	8	22	17	38	8	-	Yugoslavs	
мушки	50	-	-	-	-	-	4	13	12	17	4	-	Males	
женски	43	-	-	-	-	-	4	9	5	21	4	-	Females	
Албанци	358	6	2	1	3	9	12	55	106	119	45	-	Albanians	
мушки	189	3	2	1	2	6	7	42	59	53	14	-	Males	
женски	169	3	-	-	1	3	5	13	47	66	31	-	Females	
Бошњаци	874	8	5	1	7	13	33	179	222	305	101	-	Bosniaks	
мушки	465	4	1	-	4	7	22	114	111	160	42	-	Males	
женски	409	4	4	1	3	6	11	65	111	145	59	-	Females	
Бугари	408	1	-	-	1	2	5	52	81	164	102	-	Bulgarians	
мушки	211	-	-	-	-	1	2	35	51	78	44	-	Males	
женски	197	1	-	-	1	1	3	17	30	86	58	-	Females	
Буњевци	320	-	-	-	-	5	9	50	76	127	53	-	Bunians	
мушки	142	-	-	-	-	4	5	32	41	47	13	-	Males	
женски	178	-	-	-	-	1	4	18	35	80	40	-	Females	
Власи	37	-	-	-	-	-	1	3	7	14	12	-	Vlachs	
мушки	16	-	-	-	-	-	1	1	6	5	3	-	Males	
женски	21	-	-	-	-	-	-	2	1	9	9	-	Females	
Горанци	25	-	-	-	-	1	2	9	2	7	4	-	„Goranci“	
мушки	15	-	-	-	-	1	-	7	1	5	1	-	Males	
женски	10	-	-	-	-	-	2	2	1	2	3	-	Females	
Мађари	4948	5	-	-	4	34	190	937	1220	1749	809	-	Hungarians	
мушки	2443	1	-	-	3	22	130	640	707	707	233	-	Males	
женски	2505	4	-	-	1	12	60	297	513	1042	576	-	Females	
Македонци	261	-	-	-	-	2	7	44	62	100	46	-	Macedonians	
мушки	147	-	-	-	-	2	5	29	36	55	20	-	Males	
женски	114	-	-	-	-	-	2	15	26	45	26	-	Females	
Муслимани	425	3	3	-	3	11	25	103	117	122	38	-	Moslems	
мушки	240	3	2	-	3	7	16	72	61	60	16	-	Males	
женски	185	-	1	-	-	4	9	31	56	62	22	-	Females	
Немци	104	-	-	-	1	-	-	8	26	43	26	-	Germans	
мушки	44	-	-	-	-	-	-	8	15	16	5	-	Males	
женски	60	-	-	-	1	-	-	-	11	27	21	-	Females	
Роми	795	20	6	2	10	26	86	274	213	140	18	-	Romanies	
мушки	454	14	5	2	9	17	57	161	119	62	8	-	Males	
женски	341	6	1	-	1	9	29	113	94	78	10	-	Females	
Румуни	538	-	1	-	1	3	18	74	127	226	87	1	Romanians	
мушки	284	-	1	-	1	2	11	41	69	116	42	1	Males	
женски	254	-	-	-	-	1	7	33	58	110	45	-	Females	
Руси	28	-	-	-	-	-	1	3	7	11	6	-	Russians	
мушки	8	-	-	-	-	-	-	1	3	3	1	-	Males	
женски	20	-	-	-	-	-	1	2	4	8	5	-	Females	
Русини	246	-	-	-	-	2	5	44	51	101	43	-	Ruthenians	
мушки	120	-	-	-	-	1	3	32	30	39	15	-	Males	
женски	126	-	-	-	-	1	2	12	21	62	28	-	Females	
Словаци	892	2	-	-	3	6	38	164	206	323	150	-	Slovaks	
мушки	435	2	-	-	2	4	26	111	107	131	52	-	Males	
женски	457	-	-	-	1	2	12	53	99	192	98	-	Females	
Словенци	62	-	-	-	-	-	2	4	13	27	16	-	Slovenes	
мушки	27	-	-	-	-	-	1	2	7	11	6	-	Males	
женски	35	-	-	-	-	-	1	2	6	16	10	-	Females	
Украјинци	79	-	-	-	-	-	2	18	19	31	9	-	Ukraines	
мушки	37	-	-	-	-	-	1	12	11	11	2	-	Males	
женски	42	-	-	-	-	-	1	6	8	20	7	-	Females	

4-4. УМРЛИ, ПРЕМА НАЦИОНАЛНОЈ ПРИПАДНОСТИ, ПОЛУ И СТАРОСТИ, 2010. (наставак)
DEATHS, BY NATIONAL AFFILIATION, SEX AND AGE, 2010 (continued)

Национална припадност и пол		Укупно Total	Старост / Age										непо- знато Unknown	National affiliation and sex
			испод 1 године Under 1 year	1-4	5-9	10-19	20-34	35-49	50-64	65-74	75-84	85 и више 85 and over		
Хрвати	мушки	1346	-	-	-	4	4	35	210	316	550	227	-	Croats
	женски	769	-	-	-	3	1	17	55	161	356	176	-	Females
		577	-	-	-	1	3	18	155	155	194	51	-	Males
Чеси	мушки	31	-	-	-	-	-	1	3	5	18	4	-	Czechs
	женски	16	-	-	-	-	-	1	2	3	9	1	-	Females
		15	-	-	-	-	-	-	1	2	9	3	-	Males
Остали	мушки	88	1	-	-	1	1	5	13	14	28	25	-	Other
	женски	45	1	-	-	1	1	3	9	9	13	8	-	Females
		43	-	-	-	-	-	2	4	5	15	17	-	Males
Неизјашњени и неопредељени	мушки	311	14	3	2	5	6	29	69	67	83	33	-	Non declared and undefined
	женски	177	10	2	2	2	6	22	42	41	40	10	-	Females
		134	4	1	-	3	-	7	27	26	43	23	-	Males
Регионална припадност	мушки	-	-	-	-	-	-	-	-	-	-	-	-	Regional affiliation
	женски	-	-	-	-	-	-	-	-	-	-	-	-	Females
		-	-	-	-	-	-	-	-	-	-	-	-	Males
Непознато	мушки	3363	192	13	7	16	63	180	666	614	1060	512	40	Unknown
	женски	1691	114	9	5	12	49	118	427	330	432	164	31	Females
		1672	78	4	2	4	14	62	239	284	628	348	9	Males
Централна Србија / Central Serbia														
Свега	мушки	74812	366	68	35	142	727	2420	12073	16471	30707	11760	43	All
	женски	37629	215	37	19	94	501	1584	7842	9149	13917	4243	28	Females
		37183	151	31	16	48	226	836	4231	7322	16790	7517	15	Males
Срби	мушки	69073	174	47	28	111	636	2166	10968	15223	28824	10885	11	Serbs
	женски	34718	96	23	14	72	441	1426	7151	8481	13073	3937	4	Females
		34355	78	24	14	39	195	740	3817	6742	15751	6948	7	Males
Црногорци	мушки	115	-	-	-	-	2	3	20	24	38	28	-	Montenegrins
	женски	60	-	-	-	-	2	1	9	16	21	11	-	Females
		55	-	-	-	-	-	2	11	8	17	17	-	Males
Југословени	мушки	45	-	-	-	-	-	3	4	9	22	7	-	Yugoslavs
	женски	27	-	-	-	-	-	3	2	6	12	4	-	Females
		18	-	-	-	-	-	-	2	3	10	3	-	Males
Албанци	мушки	338	6	2	1	3	8	11	48	100	116	43	-	Albanians
	женски	173	3	2	1	2	5	6	37	55	50	12	-	Females
		165	3	-	-	1	3	5	11	45	66	31	-	Males
Бошњаци	мушки	865	8	5	1	7	13	33	176	218	303	101	-	Bosniaks
	женски	458	4	1	-	4	7	22	111	108	159	42	-	Females
		407	4	4	1	3	6	11	65	110	144	59	-	Males
Бугари	мушки	384	1	-	-	1	2	5	48	76	151	100	-	Bulgarians
	женски	198	-	-	-	-	1	2	32	47	73	43	-	Females
		186	1	-	-	1	1	3	16	29	78	57	-	Males
Буњевци	мушки	4	-	-	-	-	-	-	1	-	2	1	-	Bunians
	женски	-	-	-	-	-	-	-	-	-	-	-	-	Females
		4	-	-	-	-	-	-	1	-	2	1	-	Males
Власи	мушки	37	-	-	-	-	-	1	3	7	14	12	-	Vlachs
	женски	16	-	-	-	-	-	1	1	6	5	3	-	Females
		21	-	-	-	-	-	-	2	1	9	9	-	Males
Горанци	мушки	23	-	-	-	-	1	1	9	2	6	4	-	„Goranci“
	женски	14	-	-	-	-	1	-	7	1	4	1	-	Females
		9	-	-	-	-	-	1	2	1	2	3	-	Males
Мађари	мушки	45	-	-	-	-	-	2	3	12	18	10	-	Hungarians
	женски	13	-	-	-	-	-	1	1	4	6	1	-	Females
		32	-	-	-	-	-	1	2	8	12	9	-	Males
Македонци	мушки	113	-	-	-	-	-	2	18	31	47	15	-	Macedonians
	женски	49	-	-	-	-	-	1	9	17	20	2	-	Females
		64	-	-	-	-	-	1	9	14	27	13	-	Males
Муслимани	мушки	366	3	3	-	3	10	19	86	102	103	37	-	Moslems
	женски	208	3	2	-	3	7	11	63	53	51	15	-	Females
		158	-	1	-	-	3	8	23	49	52	22	-	Males
Немци	мушки	17	-	-	-	1	-	-	-	6	6	4	-	Germans
	женски	8	-	-	-	-	-	-	-	4	4	-	-	Females
		9	-	-	-	1	-	-	-	2	2	4	-	Males
Роми	мушки	483	15	5	2	8	16	38	175	131	82	11	-	Romanies
	женски	277	9	4	2	7	9	24	105	76	36	5	-	Females
		206	6	1	-	1	7	14	70	55	46	6	-	Males

4-4. УМРЛИ, ПРЕМА НАЦИОНАЛНОЈ ПРИПАДНОСТИ, ПОЛУ И СТАРОСТИ, 2010. (наставак)
DEATHS, BY NATIONAL AFFILIATION, SEX AND AGE, 2010 (continued)

Национална припадност и пол		Укупно Total	Старост / Age										непо- знато Unknown	National affiliation and sex
			испод 1 године Under 1 year	1-4	5-9	10-19	20-34	35-49	50-64	65-74	75-84	85 и више 85 and over		
Румуни		24	-	-	-	-	-	6	5	5	3	5	-	Romanians
	мушки	14	-	-	-	-	-	4	3	2	3	2	-	Males
	женски	10	-	-	-	-	-	2	2	3	-	3	-	Females
Руси		10	-	-	-	-	-	1	-	3	4	2	-	Russians
	мушки	1	-	-	-	-	-	-	-	-	1	-	-	Males
	женски	9	-	-	-	-	-	1	-	3	3	2	-	Females
Русини		1	-	-	-	-	-	-	-	-	1	-	-	Ruthenians
	мушки	-	-	-	-	-	-	-	-	-	-	-	-	Males
	женски	1	-	-	-	-	-	-	-	-	1	-	-	Females
Словаци		45	-	-	-	-	-	3	3	11	14	14	-	Slovaks
	мушки	19	-	-	-	-	-	2	1	6	4	6	-	Males
	женски	26	-	-	-	-	-	1	2	5	10	8	-	Females
Словенци		35	-	-	-	-	-	-	3	6	14	12	-	Slovenes
	мушки	15	-	-	-	-	-	-	1	3	6	5	-	Males
	женски	20	-	-	-	-	-	-	2	3	8	7	-	Females
Украјинци		3	-	-	-	-	-	-	-	-	2	1	-	Ukraines
	мушки	-	-	-	-	-	-	-	-	-	-	-	-	Males
	женски	3	-	-	-	-	-	-	-	-	2	1	-	Females
Хрвати		240	-	-	-	-	1	1	30	49	111	48	-	Croats
	мушки	81	-	-	-	-	1	1	21	20	31	7	-	Males
	женски	159	-	-	-	-	-	-	9	29	80	41	-	Females
Чеси		9	-	-	-	-	-	-	-	2	5	2	-	Czechs
	мушки	5	-	-	-	-	-	-	-	1	3	1	-	Males
	женски	4	-	-	-	-	-	-	-	1	2	1	-	Females
Остали		40	1	-	-	1	-	2	7	8	10	11	-	Other
	мушки	21	1	-	-	1	-	2	3	5	4	5	-	Males
	женски	19	-	-	-	-	-	-	4	3	6	6	-	Females
Неизјашњени и неопредељени		10	-	-	-	-	1	-	2	5	1	1	-	Non declared and undefined
	мушки	4	-	-	-	-	1	-	1	2	-	-	-	Males
	женски	6	-	-	-	-	-	-	1	3	1	1	-	Females
Регионална припадност		-	-	-	-	-	-	-	-	-	-	-	-	Regional affiliation
	мушки	-	-	-	-	-	-	-	-	-	-	-	-	Males
	женски	-	-	-	-	-	-	-	-	-	-	-	-	Females
Непознато		2487	158	6	3	7	37	123	464	441	810	406	32	Unknown
	мушки	1250	99	5	2	5	26	77	284	236	351	141	24	Males
	женски	1237	59	1	1	2	11	46	180	205	459	265	8	Females
Војводина / Vojvodina														
Свега		28399	94	15	14	68	313	1185	5589	6672	10490	3949	10	All
	мушки	14361	53	10	10	43	242	776	3793	3756	4432	1238	8	Males
	женски	14038	41	5	4	25	71	409	1796	2916	6058	2711	2	Females
Срби		18080	34	3	8	40	210	736	3620	4236	6805	2387	1	Serbs
	мушки	9204	20	2	5	25	164	474	2448	2379	2924	763	-	Males
	женски	8876	14	1	3	15	46	262	1172	1857	3881	1624	1	Females
Црногорци		311	-	-	-	-	4	6	50	72	144	35	-	Montenegrins
	мушки	175	-	-	-	-	3	6	39	45	67	15	-	Males
	женски	136	-	-	-	-	1	-	11	27	77	20	-	Females
Југословени		48	-	-	-	-	-	5	18	8	16	1	-	Yugoslavs
	мушки	23	-	-	-	-	-	1	11	6	5	-	-	Males
	женски	25	-	-	-	-	-	4	7	2	11	1	-	Females
Албанци		20	-	-	-	-	1	1	7	6	3	2	-	Albanians
	мушки	16	-	-	-	-	1	1	5	4	3	2	-	Males
	женски	4	-	-	-	-	-	-	2	2	-	-	-	Females
Бошњаци		9	-	-	-	-	-	-	3	4	2	-	-	Bosniaks
	мушки	7	-	-	-	-	-	-	3	3	1	-	-	Males
	женски	2	-	-	-	-	-	-	-	1	1	-	-	Females
Бугари		24	-	-	-	-	-	-	4	5	13	2	-	Bulgarians
	мушки	13	-	-	-	-	-	-	3	4	5	1	-	Males
	женски	11	-	-	-	-	-	-	1	1	8	1	-	Females
Буњевци		316	-	-	-	-	5	9	49	76	125	52	-	Bunians
	мушки	142	-	-	-	-	4	5	32	41	47	13	-	Males
	женски	174	-	-	-	-	1	4	17	35	78	39	-	Females
Власи		-	-	-	-	-	-	-	-	-	-	-	-	Vlachs
	мушки	-	-	-	-	-	-	-	-	-	-	-	-	Males
	женски	-	-	-	-	-	-	-	-	-	-	-	-	Females

4-4. УМРЛИ, ПРЕМА НАЦИОНАЛНОЈ ПРИПАДНОСТИ, ПОЛУ И СТАРОСТИ, 2010. (наставак)
DEATHS, BY NATIONAL AFFILIATION, SEX AND AGE, 2010 (continued)

Национална припадност и пол		Укупно Total	Старост / Age										непо- знато Unknown	National affiliation and sex
			испод 1 године Under 1 year	1-4	5-9	10-19	20-34	35-49	50-64	65-74	75-84	85 и више 85 and over		
Горанци		2	-	-	-	-	-	1	-	-	1	-	-	„Goranci“
	мушки	1	-	-	-	-	-	-	-	-	1	-	-	Males
	женски	1	-	-	-	-	-	1	-	-	-	-	-	Females
Мађари		4903	5	-	-	4	34	188	934	1208	1731	799	-	Hungarians
	мушки	2430	1	-	-	3	22	129	639	703	701	232	-	Males
	женски	2473	4	-	-	1	12	59	295	505	1030	567	-	Females
Македонци		148	-	-	-	-	2	5	26	31	53	31	-	Macedonians
	мушки	98	-	-	-	-	2	4	20	19	35	18	-	Males
	женски	50	-	-	-	-	-	1	6	12	18	13	-	Females
Муслимани		59	-	-	-	-	1	6	17	15	19	1	-	Moslems
	мушки	32	-	-	-	-	-	5	9	8	9	1	-	Males
	женски	27	-	-	-	-	1	1	8	7	10	-	-	Females
Немци		87	-	-	-	-	-	-	8	20	37	22	-	Germans
	мушки	36	-	-	-	-	-	-	8	11	12	5	-	Males
	женски	51	-	-	-	-	-	-	-	9	25	17	-	Females
Роми		312	5	1	-	2	10	48	99	82	58	7	-	Romanies
	мушки	177	5	1	-	2	8	33	56	43	26	3	-	Males
	женски	135	-	-	-	-	2	15	43	39	32	4	-	Females
Румуни		514	-	1	-	1	3	12	69	122	223	82	1	Romanians
	мушки	270	-	1	-	1	2	7	38	67	113	40	1	Males
	женски	244	-	-	-	-	1	5	31	55	110	42	-	Females
Руси		18	-	-	-	-	-	-	3	4	7	4	-	Russians
	мушки	7	-	-	-	-	-	-	1	3	2	1	-	Males
	женски	11	-	-	-	-	-	-	2	1	5	3	-	Females
Русини		245	-	-	-	-	2	5	44	51	100	43	-	Ruthenians
	мушки	120	-	-	-	-	1	3	32	30	39	15	-	Males
	женски	125	-	-	-	-	1	2	12	21	61	28	-	Females
Словаци		847	2	-	-	3	6	35	161	195	309	136	-	Slovaks
	мушки	416	2	-	-	2	4	24	110	101	127	46	-	Males
	женски	431	-	-	-	1	2	11	51	94	182	90	-	Females
Словенци		27	-	-	-	-	-	2	1	7	13	4	-	Slovenes
	мушки	12	-	-	-	-	-	1	1	4	5	1	-	Males
	женски	15	-	-	-	-	-	1	-	3	8	3	-	Females
Украјинци		76	-	-	-	-	-	2	18	19	29	8	-	Ukraines
	мушки	37	-	-	-	-	-	1	12	11	11	2	-	Males
	женски	39	-	-	-	-	-	1	6	8	18	6	-	Females
Хрвати		1106	-	-	-	4	3	34	180	267	439	179	-	Croats
	мушки	496	-	-	-	1	2	17	134	135	163	44	-	Males
	женски	610	-	-	-	3	1	17	46	132	276	135	-	Females
Чеси		22	-	-	-	-	-	1	3	3	13	2	-	Czechs
	мушки	11	-	-	-	-	-	1	2	2	6	-	-	Males
	женски	11	-	-	-	-	-	-	1	1	7	2	-	Females
Остали		48	-	-	-	-	1	3	6	6	18	14	-	Other
	мушки	24	-	-	-	-	1	1	6	4	9	3	-	Males
	женски	24	-	-	-	-	-	2	-	2	9	11	-	Females
Неизјашњени и неопредељени		301	14	3	2	5	5	29	67	62	82	32	-	Non declared and undefined
	мушки	173	10	2	2	2	5	22	41	39	40	10	-	Males
	женски	128	4	1	-	3	-	7	26	23	42	22	-	Females
Регионална припадност		-	-	-	-	-	-	-	-	-	-	-	-	Regional affiliation
	мушки	-	-	-	-	-	-	-	-	-	-	-	-	Males
	женски	-	-	-	-	-	-	-	-	-	-	-	-	Females
Непознато		876	34	7	4	9	26	57	202	173	250	106	8	Unknown
	мушки	441	15	4	3	7	23	41	143	94	81	23	7	Males
	женски	435	19	3	1	2	3	16	59	79	169	83	1	Females

4-5. УМРЛИ, ПРЕМА АКТИВНОСТИ, ЗАНИМАЊУ, ПОЛУ И СТАРОСТИ, 2010.
DEATHS, BY ACTIVITY, OCCUPATION, SEX AND AGE, 2010

Занимање и пол	Укупно Total	Старост / Age									непо- знато Unknown	Occupation and sex
		испод 15 Under 15	15–24	25–34	35–44	45–54	55–64	65–74	75–84	85 и више 85 and over		
РЕПУБЛИКА СРБИЈА / REPUBLIC OF SERBIA												
Укупно	103211	648	400	794	1644	5564	14059	23143	41197	15709	53	Total
мушки	51990	374	289	561	1065	3743	9187	12905	18349	5481	36	Males
женски	51221	274	111	233	579	1821	4872	10238	22848	10228	17	Females
Активна лица	11868	-	199	612	1141	3127	3866	899	1303	710	11	Total economically active
мушки	9128	-	161	464	818	2377	3279	684	839	498	8	Males
женски	2740	-	38	148	323	750	587	215	464	212	3	Females
Активна лица која обављају занимање:	5903	-	53	256	559	1738	2006	402	554	334	1	Economically active persons performing an occupation:
мушки	4750	-	47	194	399	1300	1722	362	446	279	1	Males
женски	1153	-	6	62	160	438	284	40	108	55	-	Females
Законодавци, функционери и руководиоци – менаџери	179	-	1	12	20	74	69	2	1	-	-	Legislators, senior officials and managers
мушки	156	-	1	10	17	60	66	1	1	-	-	Males
женски	23	-	-	2	3	14	3	1	-	-	-	Females
Стручњаци	481	-	1	25	42	163	239	10	1	-	-	Professionals
мушки	347	-	-	16	22	103	196	9	1	-	-	Males
женски	134	-	1	9	20	60	43	1	-	-	-	Females
Стручни сарадници и техничари	419	-	4	26	53	182	148	1	3	2	-	Technicians and associate professionals
мушки	270	-	4	14	29	108	115	-	-	-	-	Males
женски	149	-	-	12	24	74	33	1	3	2	-	Females
Службеници	148	-	-	8	19	62	57	1	1	-	-	Clerks
мушки	93	-	-	2	13	33	43	1	1	-	-	Males
женски	55	-	-	6	6	29	14	-	-	-	-	Females
Услужни радници и трговци	452	-	9	33	84	179	143	3	-	1	-	Service workers and shop and market sales workers
мушки	309	-	8	26	48	117	107	2	-	1	-	Males
женски	143	-	1	7	36	62	36	1	-	-	-	Females
Радници у пољопривреди, рибарству и шумарству	1782	-	6	11	51	158	391	328	513	324	-	Skilled agricultural, fishery and forestry workers
мушки	1576	-	6	11	49	147	368	299	420	276	-	Males
женски	206	-	-	-	2	11	23	29	93	48	-	Females
Занатлије и сродни радници	463	-	8	28	55	190	173	6	3	-	-	Crafts and related trades workers
мушки	428	-	8	25	44	173	170	6	2	-	-	Males
женски	35	-	-	3	11	17	3	-	1	-	-	Females
Руковаоци машинама и уређајима и монтери	240	-	3	21	35	81	93	5	2	-	-	Plant and machine operators and assemblers
мушки	231	-	3	20	33	78	90	5	2	-	-	Males
женски	9	-	-	1	2	3	3	-	-	-	-	Females
Основна-једноставна занимања	133	-	1	8	18	53	44	6	2	1	-	Elementary occupations
мушки	92	-	1	7	12	31	33	6	2	-	-	Males
женски	41	-	-	1	6	22	11	-	-	1	-	Females
Остала и непознато	1606	-	20	84	182	596	649	40	28	6	1	Other and unknown
мушки	1248	-	16	63	132	450	534	33	17	2	1	Males
женски	358	-	4	21	50	146	115	7	11	4	-	Females
Незајослени	5965	-	146	356	582	1389	1860	497	749	376	10	Unemployed
мушки	4378	-	114	270	419	1077	1557	322	393	219	7	Males
женски	1587	-	32	86	163	312	303	175	356	157	3	Females
Лица с личним приходом:	76231	-	22	87	317	1905	8848	19823	33814	11401	14	Income recipients:
мушки	40904	-	16	58	208	1260	5677	11994	17126	4556	9	Males
женски	35327	-	6	29	109	645	3171	7829	16688	6845	5	Females
Пензионери	73408	-	11	49	216	1592	8240	19391	32996	10905	8	Pensioners
мушки	39069	-	7	30	124	1017	5184	11699	16706	4297	5	Males
женски	34339	-	4	19	92	575	3056	7692	16290	6608	3	Females
Лица с другим личним приходом	2823	-	11	38	101	313	608	432	818	496	6	Other personal incomes
мушки	1835	-	9	28	84	243	493	295	420	259	4	Males
женски	988	-	2	10	17	70	115	137	398	237	2	Females
Изддржавана лица:	14994	646	177	91	181	524	1313	2388	6057	3589	28	Dependants:
мушки	1873	372	110	35	36	98	205	203	372	423	19	Males
женски	13121	274	67	56	145	426	1108	2185	5685	3166	9	Females
Домаћице	11396	-	3	34	121	378	1014	2032	5122	2687	5	Housewives
мушки	-	-	-	-	-	-	-	-	-	-	-	Males
женски	11396	-	3	34	121	378	1014	2032	5122	2687	5	Females
Деца, ученици и студенти	811	637	147	26	1	-	-	-	-	-	-	Children, pupils or students
мушки	478	368	93	16	1	-	-	-	-	-	-	Males
женски	333	269	54	10	-	-	-	-	-	-	-	Females
Остала издржавана лица	2787	9	27	31	59	146	299	356	935	902	23	Other dependants
мушки	1395	4	17	19	35	98	205	203	372	423	19	Males
женски	1392	5	10	12	24	48	94	153	563	479	4	Females
Лица на привременом раду - боравку у иностранству до 1 године	118	2	2	4	5	8	32	33	23	9	-	Persons at temporary work / stayed abroad under 1 year
мушки	85	2	2	4	3	8	26	24	12	4	-	Males
женски	33	-	-	-	2	-	6	9	11	5	-	Females

4-5. УМРЛИ, ПРЕМА АКТИВНОСТИ, ЗАНИМАЊУ, ПОЛУ И СТАРОСТИ, 2010. (наставак)
DEATHS, BY ACTIVITY, OCCUPATION, SEX AND AGE, 2010 (continued)

Занимање и пол	Укупно Total	Старост / Age										непо- знато Unknown	Occupation and sex
		испод 15 Under 15	15-24	25-34	35-44	45-54	55-64	65-74	75-84	85 и више 85 and over			
Централна Србија / Central Serbia													
Свега	74812	505	283	550	1134	3700	9659	16471	30707	11760	43	All	
мушки	37629	291	198	377	728	2476	6222	9149	13917	4243	28	Males	
женски	37183	214	85	173	406	1224	3437	7322	16790	7517	15	Females	
Активна лица	8320	-	143	424	781	2098	2679	696	927	567	5	Total economically active	
мушки	6303	-	110	314	559	1578	2243	532	567	396	4	Males	
женски	2017	-	33	110	222	520	436	164	360	171	1	Females	
Активна лица која обављају занимање:	4134	-	37	166	392	1179	1455	306	350	248	1	Economically active persons performing an occupation:	
мушки	3290	-	31	123	279	880	1239	273	264	200	1	Males	
женски	844	-	6	43	113	299	216	33	86	48	-	Females	
Законодавци, функционери и руководиоци – менаџери	119	-	1	8	12	54	41	2	1	-	-	Legislators, senior officials and managers	
мушки	106	-	1	7	12	45	39	1	1	-	-	Males	
женски	13	-	-	1	-	9	2	1	-	-	-	Females	
Стручњаци	357	-	1	20	28	121	179	8	-	-	-	Professionals	
мушки	256	-	-	14	15	77	143	7	-	-	-	Males	
женски	101	-	1	6	13	44	36	1	-	-	-	Females	
Стручни сарадници и техничари	264	-	1	15	34	109	99	1	3	2	-	Technicians and associate professionals	
мушки	175	-	1	8	17	68	81	-	-	-	-	Males	
женски	89	-	-	7	17	41	18	1	3	2	-	Females	
Службеници	97	-	-	6	12	33	44	1	1	-	-	Clerks	
мушки	67	-	-	1	10	19	35	1	1	-	-	Males	
женски	30	-	-	5	2	14	9	-	-	-	-	Females	
Услужни радници и трговци	331	-	3	25	67	125	108	3	-	-	-	Service workers and shop and market sales workers	
мушки	227	-	2	21	38	81	83	2	-	-	-	Males	
женски	104	-	1	4	29	44	25	1	-	-	-	Females	
Радници у пољопривреди, рибарству и шумарству	1251	-	5	8	36	111	289	247	316	239	-	Skilled agricultural, fishery and forestry workers	
мушки	1087	-	5	8	34	104	271	223	244	198	-	Males	
женски	164	-	-	-	2	7	18	24	72	41	-	Females	
Занатлије и сродни радници	280	-	6	12	38	112	104	6	2	-	-	Crafts and related trades workers	
мушки	257	-	6	10	29	102	102	6	2	-	-	Males	
женски	23	-	-	2	9	10	2	-	-	-	-	Females	
Руковаоци машинама и уређајима и монтери	142	-	2	12	23	40	62	2	1	-	-	Plant and machine operators and assemblers	
мушки	138	-	2	12	22	40	59	2	1	-	-	Males	
женски	4	-	-	-	1	-	3	-	-	-	-	Females	
Основна-једноставна занимања	73	-	1	4	9	33	23	1	1	1	-	Elementary occupations	
мушки	43	-	1	4	5	16	15	1	1	-	-	Males	
женски	30	-	-	-	4	17	8	-	-	1	-	Females	
Остала и непознато	1220	-	17	56	133	441	506	35	25	6	1	Other and unknown	
мушки	934	-	13	38	97	328	411	30	14	2	1	Males	
женски	286	-	4	18	36	113	95	5	11	4	-	Females	
Незајослени	4186	-	106	258	389	919	1224	390	577	319	4	Unemployed	
мушки	3013	-	79	191	280	698	1004	259	303	196	3	Males	
женски	1173	-	27	67	109	221	220	131	274	123	1	Females	
Лица с личним приходом:	55665	-	16	64	225	1285	6093	14102	25424	8443	13	Income recipients:	
мушки	29977	-	11	41	145	833	3838	8478	13115	3508	8	Males	
женски	25688	-	5	23	80	452	2255	5624	12309	4935	5	Females	
Пензионери	53601	-	8	40	149	1058	5641	13771	24849	8077	8	Pensioners	
мушки	28673	-	4	24	81	662	3481	8249	12848	3319	5	Males	
женски	24928	-	4	16	68	396	2160	5522	12001	4758	3	Females	
Лица с другим личним приходом	2064	-	8	24	76	227	452	331	575	366	5	Other personal incomes	
мушки	1304	-	7	17	64	171	357	229	267	189	3	Males	
женски	760	-	1	7	12	56	95	102	308	177	2	Females	
Издравана лица:	10756	503	123	61	126	311	869	1653	4337	2748	25	Dependants:	
мушки	1294	289	76	21	23	59	125	123	224	338	16	Males	
женски	9462	214	47	40	103	252	744	1530	4113	2410	9	Females	
Домаћице	8200	-	2	25	88	226	691	1431	3711	2021	5	Housewives	
мушки	-	-	-	-	-	-	-	-	-	-	-	Males	
женски	8200	-	2	25	88	226	691	1431	3711	2021	5	Females	
Деца, ученици и студенти	611	495	100	15	1	-	-	-	-	-	-	Children, pupils or students	
мушки	357	286	61	9	1	-	-	-	-	-	-	Males	
женски	254	209	39	6	-	-	-	-	-	-	-	Females	
Остала издравана лица	1945	8	21	21	37	85	178	222	626	727	20	Other dependants	
мушки	937	3	15	12	22	59	125	123	224	338	16	Males	
женски	1008	5	6	9	15	26	53	99	402	389	4	Females	
Лица на привременом раду - боравку у иностранству до 1 године	71	2	1	1	2	6	18	20	19	2	-	Persons at temporary work / stayed abroad under 1 year	
мушки	55	2	1	1	1	6	16	16	11	1	-	Males	
женски	16	-	-	-	1	-	2	4	8	1	-	Females	

4-5. УМРЛИ, ПРЕМА АКТИВНОСТИ, ЗАНИМАЊУ, ПОЛУ И СТАРОСТИ, 2010. (наставак)
DEATHS, BY ACTIVITY, OCCUPATION, SEX AND AGE, 2010 (continued)

Занимање и пол	Укупно Total	Старост / Age										Occupation and sex
		испод 15 Under 15	15-24	25-34	35-44	45-54	55-64	65-74	75-84	85 и више 85 and over	непо- знато Unknown	
Војводина / Vojvodina												
Свега	28399	143	117	244	510	1864	4400	6672	10490	3949	10	All
мушки	14361	83	91	184	337	1267	2965	3756	4432	1238	8	Males
женски	14038	60	26	60	173	597	1435	2916	6058	2711	2	Females
Активна лица	3548	-	56	188	360	1029	1187	203	376	143	6	Total economically active
мушки	2825	-	51	150	259	799	1036	152	272	102	4	Males
женски	723	-	5	38	101	230	151	51	104	41	2	Females
Активна лица која обављају занимање:	1769	-	16	90	167	559	551	96	204	86	-	Economically active persons performing an occupation:
мушки	1460	-	16	71	120	420	483	89	182	79	-	Males
женски	309	-	-	19	47	139	68	7	22	7	-	Females
Законодавци, функционери и руководиоци – менаџери	60	-	-	4	8	20	28	-	-	-	-	Legislators, senior officials and managers
мушки	50	-	-	3	5	15	27	-	-	-	-	Males
женски	10	-	-	1	3	5	1	-	-	-	-	Females
Стручњаци	124	-	-	5	14	42	60	2	1	-	-	Professionals
мушки	91	-	-	2	7	26	53	2	1	-	-	Males
женски	33	-	-	3	7	16	7	-	-	-	-	Females
Стручни сарадници и техничари	155	-	3	11	19	73	49	-	-	-	-	Technicians and associate professionals
мушки	95	-	3	6	12	40	34	-	-	-	-	Males
женски	60	-	-	5	7	33	15	-	-	-	-	Females
Службеници	51	-	-	2	7	29	13	-	-	-	-	Clerks
мушки	26	-	-	1	3	14	8	-	-	-	-	Males
женски	25	-	-	1	4	15	5	-	-	-	-	Females
Услужни радници и трговци	121	-	6	8	17	54	35	-	-	1	-	Service workers and shop and market sales workers
мушки	82	-	6	5	10	36	24	-	-	1	-	Males
женски	39	-	-	3	7	18	11	-	-	-	-	Females
Радници у пољопривреди, рибарству и шумарству	531	-	1	3	15	47	102	81	197	85	-	Skilled agricultural, fishery and forestry workers
мушки	489	-	1	3	15	43	97	76	176	78	-	Males
женски	42	-	-	-	-	4	5	5	21	7	-	Females
Занатлије и сродни радници	183	-	2	16	17	78	69	-	1	-	-	Crafts and related trades workers
мушки	171	-	2	15	15	71	68	-	-	-	-	Males
женски	12	-	-	1	2	7	1	-	1	-	-	Females
Руковаоци машинама и уређајима и монтери	98	-	1	9	12	41	31	3	1	-	-	Plant and machine operators and assemblers
мушки	93	-	1	8	11	38	31	3	1	-	-	Males
женски	5	-	-	1	1	3	-	-	-	-	-	Females
Основна-једноставна занимања	60	-	-	4	9	20	21	5	1	-	-	Elementary occupations
мушки	49	-	-	3	7	15	18	5	1	-	-	Males
женски	11	-	-	1	2	5	3	-	-	-	-	Females
Остала и непознато	386	-	3	28	49	155	143	5	3	-	-	Other and unknown
мушки	314	-	3	25	35	122	123	3	3	-	-	Males
женски	72	-	-	3	14	33	20	2	-	-	-	Females
Незајослени	1779	-	40	98	193	470	636	107	172	57	6	Unemployed
мушки	1365	-	35	79	139	379	553	63	90	23	4	Males
женски	414	-	5	19	54	91	83	44	82	34	2	Females
Лица с личним приходом:	20566	-	6	23	92	620	2755	5721	8390	2958	1	Income recipients:
мушки	10927	-	5	17	63	427	1839	3516	4011	1048	1	Males
женски	9639	-	1	6	29	193	916	2205	4379	1910	-	Females
Пензионери	19807	-	3	9	67	534	2599	5620	8147	2828	-	Pensioners
мушки	10396	-	3	6	43	355	1703	3450	3858	978	-	Males
женски	9411	-	-	3	24	179	896	2170	4289	1850	-	Females
Лица с другим личним приходом	759	-	3	14	25	86	156	101	243	130	1	Other personal incomes
мушки	531	-	2	11	20	72	136	66	153	70	1	Males
женски	228	-	1	3	5	14	20	35	90	60	-	Females
Изддржавана лица:	4238	143	54	30	55	213	444	735	1720	841	3	Dependants:
мушки	579	83	34	14	13	39	80	80	148	85	3	Males
женски	3659	60	20	16	42	174	364	655	1572	756	-	Females
Домаћице	3196	-	1	9	33	152	323	601	1411	666	-	Housewives
мушки	-	-	-	-	-	-	-	-	-	-	-	Males
женски	3196	-	1	9	33	152	323	601	1411	666	-	Females
Деца, ученици и студенти	200	142	47	11	-	-	-	-	-	-	-	Children, pupils or students
мушки	121	82	32	7	-	-	-	-	-	-	-	Males
женски	79	60	15	4	-	-	-	-	-	-	-	Females
Остала издржавана лица	842	1	6	10	22	61	121	134	309	175	3	Other dependants
мушки	458	1	2	7	13	39	80	80	148	85	3	Males
женски	384	-	4	3	9	22	41	54	161	90	-	Females
Лица на привременом раду - боравку у иностранству до 1 године	47	-	1	3	3	2	14	13	4	7	-	Persons at temporary work / stayed abroad under 1 year
мушки	30	-	1	3	2	2	10	8	1	3	-	Males
женски	17	-	-	-	1	-	4	5	3	4	-	Females

4-6. УМРЛИ, ПРЕМА УЗРОКУ СМРТИ, ПОЛУ И СТАРОСТИ, 2010.

Узрок смрти и пол	Укупно Total	Старост					
		испод 1 Under 1	1-4	5-14	15-24	25-34	
РЕПУБЛИКА СРБИЈА							
укупно	103211	460	83	105	400	794	
мушки	51990	268	47	59	289	561	
женски	51221	192	36	46	111	233	
Заразне и паразитарне болести /A00-B99/							
свега	441	2	3	3	1	21	
мушки	252	1	3	2	-	14	
женски	189	1	-	1	1	7	
Diarrhoea et gastroenteritis /A09/							
свега	5	-	-	-	-	-	
мушки	3	-	-	-	-	-	
женски	2	-	-	-	-	-	
Друге заразне цревне болести /A01-A08/							
свега	28	-	-	-	-	-	
мушки	13	-	-	-	-	-	
женски	15	-	-	-	-	-	
Tuberculosis pulmonis /A15-A16/							
свега	122	-	-	-	-	5	
мушки	83	-	-	-	-	2	
женски	39	-	-	-	-	3	
Tuberculosis alia /A17-A19/							
свега	15	-	-	1	-	2	
мушки	9	-	-	1	-	1	
женски	6	-	-	-	-	1	
Tetanus /A33-A35/							
свега	1	-	-	-	-	-	
женски	1	-	-	-	-	-	
Infectio meningococcica /A39/							
свега	2	-	1	1	-	-	
мушки	1	-	1	-	-	-	
женски	1	-	-	1	-	-	
Septicaemia /A40-A41/							
свега	148	2	2	-	-	2	
мушки	67	1	2	-	-	2	
женски	81	1	-	-	-	-	
Друге артроподне вирусне грознице и вирусне хеморагичне грознице /A90-A94, A96-A99/							
свега	2	-	-	-	-	-	
мушки	2	-	-	-	-	-	
Hepatitis viralis /B15-B19/							
свега	44	-	-	-	-	1	
мушки	25	-	-	-	-	1	
женски	19	-	-	-	-	-	
Morbus HIV /B20-B24/							
свега	34	-	-	-	-	11	
мушки	26	-	-	-	-	8	
женски	8	-	-	-	-	3	
Malaria /B50-B54/							
свега	1	-	-	-	-	-	
мушки	1	-	-	-	-	-	
Друге заразне и паразитарне болести /A21-A32, A38, A42-A49, A65-A79, A81, A83-A89, B00-B04, B06-B09, B25-B49, B58-B64, B66-B94, B99/							
свега	39	-	-	1	1	-	
мушки	22	-	-	1	-	-	
женски	17	-	-	-	1	-	
Тумори /C00-D48/							
свега	21588	-	16	23	54	146	
мушки	12361	-	8	8	26	72	
женски	9227	-	8	15	28	74	
Малигни тумор језика, усне дупље и и ждрела /C00-C14/							
свега	523	-	-	-	2	5	
мушки	405	-	-	-	1	3	
женски	118	-	-	-	1	2	
Neoplasma malignum oesophagi /C15/							
свега	298	-	-	-	-	1	
мушки	233	-	-	-	-	1	
женски	65	-	-	-	-	-	

DEATHS, BY CAUSES OF DEATH, SEX AND AGE, 2010

Age							Causes of death and sex
35-44	45-54	55-64	65-74	75-84	85 и више 85 and over	непознато Unknown	
1644	5564	14059	23143	41197	15709	53	REPUBLIC OF SERBIA
1065	3743	9187	12905	18349	5481	36	Total
579	1821	4872	10238	22848	10228	17	Males
							Females
27	59	73	110	123	19	-	Certain infectious and parasitic diseases /A00-B99/
19	43	45	56	60	9	-	All /A00-B99/
8	16	28	54	63	10	-	Males
-	-	-	-	-	-	-	Females
-	-	-	1	2	2	-	Diarrhoea and gastroenteritis/A09/
-	-	-	1	1	1	-	All
-	-	-	-	1	1	-	Males
-	-	-	-	-	-	-	Females
-	-	2	8	15	3	-	Other intestinal infectious diseases /A01-A08/
-	-	2	4	7	-	-	All
-	-	-	4	8	3	-	Males
-	-	-	-	-	-	-	Females
12	14	25	30	34	2	-	Tuberculosis pulmonis /A15-A16/
10	12	20	20	18	1	-	All
2	2	5	10	16	1	-	Males
-	-	-	-	-	-	-	Females
1	5	4	-	1	1	-	Tuberculosis alia /A17-A19/
-	3	2	-	1	1	-	All
1	2	2	-	-	-	-	Males
-	-	-	-	-	-	-	Females
-	-	-	-	1	-	-	Tetanus /A33-A35/
-	-	-	-	1	-	-	All
-	-	-	-	-	-	-	Males
-	-	-	-	-	-	-	Females
-	-	-	-	-	-	-	Meningococcal infection /A39/
-	-	-	-	-	-	-	All
-	-	-	-	-	-	-	Males
-	-	-	-	-	-	-	Females
3	14	28	48	43	6	-	Septicaemia /A40-A41/
2	8	11	17	20	4	-	All
1	6	17	31	23	2	-	Males
-	-	-	-	-	-	-	Females
-	1	-	1	-	-	-	Other arthropod-borne viral fevers and viral haemorrhagic fevers /A90-A94,A96-A99/
-	1	-	1	-	-	-	All
-	-	-	-	-	-	-	Males
4	8	9	10	11	1	-	Viral hepatitis /B15-B19/
2	6	6	6	3	1	-	All
2	2	3	4	8	-	-	Males
-	-	-	-	-	-	-	Females
7	14	2	-	-	-	-	Human immunodeficiency virus (HIV) disease /B20-B24/
5	11	2	-	-	-	-	All
2	3	-	-	-	-	-	Males
-	-	-	-	-	-	-	Females
-	-	-	1	-	-	-	Malaria /B50-B54/
-	-	-	1	-	-	-	All
-	-	-	-	-	-	-	Males
-	3	3	11	16	4	-	Other infectious and parasitic diseases /A21-A32, A38, A42-A49, A65-A79, A81, A83-A89, B00-B04, B06-B09, B25-B49, B58-B64, B66-B94, B99/
-	2	2	6	10	1	-	All
-	1	1	5	6	3	-	Males
-	-	-	-	-	-	-	Females
512	2102	5486	6299	5928	1021	1	Neoplasms /C00-D48/
236	1177	3376	3719	3268	471	-	All
276	925	2110	2580	2660	550	1	Males
-	-	-	-	-	-	-	Females
3	98	200	112	82	21	-	Malignant neoplasm of lip, oral cavity and pharynx /C00-C14/
2	84	170	93	45	7	-	All
1	14	30	19	37	14	-	Males
-	-	-	-	-	-	-	Females
11	37	96	91	55	7	-	Malignant neoplasm of oesophagus /C15/
9	31	85	74	30	3	-	All
2	6	11	17	25	4	-	Males
-	-	-	-	-	-	-	Females

4-6. УМРЛИ, ПРЕМА УЗРОКУ СМРТИ, ПОЛУ И СТАРОСТИ, 2010. (наставак)

Узрок смрти и пол	Укупно Total	Старост				
		испод 1 Under 1	1-4	5-14	15-24	25-34
Neoplasma malignum gasteris /C16/						
свега	1063	-	-	-	1	5
мушки	684	-	-	-	1	2
женски	379	-	-	-	-	3
Малигни тумор дебелог црева, завршног црева и чмара /C18-C21/						
свега	2573	-	-	-	-	13
мушки	1531	-	-	-	-	9
женски	1042	-	-	-	-	4
Neoplasma malignum hepatis et ductuum biliarium Intrahepaticorum /C22/						
свега	681	-	-	-	-	2
мушки	412	-	-	-	-	2
женски	269	-	-	-	-	-
Neoplasma malignum pancreatis /C25/						
свега	1088	-	-	-	-	5
мушки	566	-	-	-	-	-
женски	522	-	-	-	-	5
Neoplasma malignum laryngis /C32/						
свега	384	-	-	-	-	-
мушки	336	-	-	-	-	-
женски	48	-	-	-	-	-
Малигни тумор душника, душнице и плућа /C33-C34/						
свега	5125	-	-	-	-	7
мушки	3818	-	-	-	-	4
женски	1307	-	-	-	-	3
Melanoma malignum cutis /C43/						
свега	253	-	-	-	1	10
мушки	150	-	-	-	1	1
женски	103	-	-	-	-	9
Neoplasma malignum mammae /C50/						
свега	1698	-	-	-	-	8
мушки	39	-	-	-	-	-
женски	1659	-	-	-	-	8
Neoplasma malignum cervicis uteri /C53/						
свега	477	-	-	-	-	10
женски	477	-	-	-	-	10
Малигни тумор других и неозначених делова материце /C54-C55/						
свега	306	-	-	-	-	2
женски	306	-	-	-	-	2
Малигни тумор јајника /C56/						
свега	416	-	-	-	2	5
женски	416	-	-	-	2	5
Neoplasma malignum prostatae /C61/						
свега	1071	-	-	-	-	-
мушки	1071	-	-	-	-	-
Neoplasma malignum vesicae urinariae /C67/						
свега	569	-	-	-	-	-
мушки	428	-	-	-	-	-
женски	141	-	-	-	-	-
Малигни тумор можданих опни, мозга и других делова централног нервног система /C70-C72/						
свега	728	-	6	9	8	16
мушки	413	-	2	2	4	12
женски	315	-	4	7	4	4
Не-Ходжкинов тумор лимфне жлезде /C82-C85/						
свега	344	-	1	-	5	6
мушки	192	-	1	-	3	6
женски	152	-	-	-	2	-
Мултипли мијелом и малигни тумор плазме ћелије /C90/						
свега	189	-	-	-	-	-
мушки	111	-	-	-	-	-
женски	78	-	-	-	-	-
Leucemiae /C91-C95/						
свега	587	-	6	8	11	12
мушки	336	-	3	5	4	6
женски	251	-	3	3	7	6
Други малигни тумори /C17,C23,C24,C26-C31,C37-C41,C44-C49,C51,C52,C57-C60,C62-C66,C68,C73-C81,C88,C96,C97/						
свега	2766	-	3	5	23	38
мушки	1395	-	2	1	11	25
женски	1371	-	1	4	12	13
Друге неоплазме /D00-D48/						
свега	449	-	-	1	1	1
мушки	241	-	-	-	1	1
женски	208	-	-	1	-	-
Болести крви и крвотворних органа и неки поремећаји имуног система /D50-D89/						
свега	184	2	1	2	1	1
мушки	76	1	-	2	-	-
женски	108	1	1	-	1	1
Малокрвност /D50-D64/						
свега	96	-	1	1	-	-
мушки	29	-	-	1	-	-
женски	67	-	1	-	-	-

DEATHS, BY CAUSES OF DEATH, SEX AND AGE, 2010 (continued)

Age							непознато Unknown	Causes of death and sex
35-44	45-54	55-64	65-74	75-84	85 и више 85 and over			
24	92	227	327	342	45	-	All	Malignant neoplasm of stomach /C16/
13	60	166	226	193	23	-	Males	
11	32	61	101	149	22	-	Females	
49	183	516	780	879	153	-	All	Malignant neoplasm of colon, rectum and anus /C18-C21/
30	110	325	487	500	70	-	Males	
19	73	191	293	379	83	-	Females	
8	42	166	216	222	25	-	All	Malignant neoplasm of liver and intrahepatic bile ducts /C22/
6	32	109	136	118	9	-	Males	
2	10	57	80	104	16	-	Females	
21	85	260	342	328	47	-	All	Malignant neoplasm of pancreas /C25/
10	55	167	177	139	18	-	Males	
11	30	93	165	189	29	-	Females	
6	37	124	117	93	7	-	All	Malignant neoplasm of larynx /C32/
4	36	107	104	82	3	-	Males	
2	1	17	13	11	4	-	Females	
73	651	1735	1571	985	103	-	All	Malignant neoplasm of trachea, bronchus and lung /C33-C34/
48	459	1347	1189	712	59	-	Males	
25	192	388	382	273	44	-	Females	
18	21	66	60	65	12	-	All	Malignant melanoma of skin /C43/
9	17	46	35	36	5	-	Males	
9	4	20	25	29	7	-	Females	
71	212	464	450	389	104	-	All	Malignant neoplasm of breast /C50/
-	6	9	11	10	3	-	Males	
71	206	455	439	379	101	-	Females	
40	103	137	102	76	9	-	All	Malignant neoplasm of cervix uteri /C53/
40	103	137	102	76	9	-	Females	
5	24	71	97	90	16	1	All	Malignant neoplasms of other and unspecified parts of uterus /C54-C55/
5	24	71	97	90	16	1	Females	
19	53	109	107	104	17	-	All	Malignant neoplasm of ovary /C56/
19	53	109	107	104	17	-	Females	
1	9	99	330	517	115	-	All	Malignant neoplasm of prostate /C61/
1	9	99	330	517	115	-	Males	
5	22	93	162	234	53	-	All	Malignant neoplasm of bladder /C67/
3	18	75	127	169	36	-	Males	
2	4	18	35	65	17	-	Females	
36	86	200	215	129	23	-	All	Malignant neoplasm of meninges, brain and other parts of central nervous system /C70-C72/
23	59	120	112	68	11	-	Males	
13	27	80	103	61	12	-	Females	
12	39	83	100	91	7	-	All	Non-hodgkin's lymphoma /C82-C85/
7	26	55	43	48	3	-	Males	
5	13	28	57	43	4	-	Females	
1	16	39	65	63	5	-	All	Multiple myeloma and malignant plasma cell neoplasms /C90/
1	10	26	33	38	3	-	Males	
-	6	13	32	25	2	-	Females	
16	33	126	158	184	33	-	All	Leukaemia /C91-C95/
12	18	77	93	99	19	-	Males	
4	15	49	65	85	14	-	Females	
87	240	605	765	816	184	-	All	Other malignant neoplasms /C17,C23,C24, C26-C31, C37-C41, C44-C49,C51,C52,C57-C60, C62-C66,C68, C73-C81,C88,C96,C97/
54	138	347	381	367	69	-	Males	
33	102	258	384	449	115	-	Females	
6	19	70	132	184	35	-	All	Other neoplasms /D00-D48/
4	9	46	68	97	15	-	Males	
2	10	24	64	87	20	-	Females	
9	7	21	39	77	24	-	All	Diseases of the blood and blood-forming organs and certain disorders involving the immune mechanism /D50-D89/
2	4	8	20	29	10	-	Males	
7	3	13	19	48	14	-	Females	
1	3	8	15	48	19	-	All	Anaemias /D50-D64/
-	1	1	6	15	5	-	Males	
1	2	7	9	33	14	-	Females	

4-6. УМРЛИ, ПРЕМА УЗРОКУ СМРТИ, ПОЛУ И СТАРОСТИ, 2010. (наставак)

Узрок смрти и пол	Укупно Total	Старост					
		испод 1 Under 1	1-4	5-14	15-24	25-34	
Друге болести крви и крвотворних органа и неки поремећаји имуног система /D65-D89/	свега	88	2	-	1	1	1
	мушки	47	1	-	1	-	-
	женски	41	1	-	-	1	1
Болести жлезда са унутрашњим лучењем, исхране и метаболизма /E00-E88/	свега	3287	3	-	3	7	10
	мушки	1394	1	-	2	5	3
	женски	1893	2	-	1	2	7
Diabetes mellitus /E10-E14/	свега	3195	-	-	1	1	5
	мушки	1364	-	-	1	-	2
	женски	1831	-	-	-	1	3
Потхрањеност /E40-E46/	свега	5	-	-	-	1	-
	мушки	1	-	-	-	1	-
	женски	4	-	-	-	-	-
Други поремећаји жлезда са унутрашњим лучењем, исхране и метаболизма /E00-E07, E15-E34, E50-E88/	свега	87	3	-	2	5	5
	мушки	29	1	-	1	4	1
	женски	58	2	-	1	1	4
Душевни поремећаји и поремећаји понашања /F00-F99/	свега	1204	-	-	-	2	7
	мушки	642	-	-	-	-	5
	женски	562	-	-	-	2	2
Ментални поремећаји и поремећаји понашања због употребе дроге /F10-F19/	свега	386	-	-	-	-	6
	мушки	356	-	-	-	-	5
	женски	30	-	-	-	-	1
Други ментални поремећаји и поремећаји понашања /F01-F09, F20-F99/	свега	818	-	-	-	2	1
	мушки	286	-	-	-	-	-
	женски	532	-	-	-	2	1
Болести нервног система /G00-G98/	свега	1469	2	13	15	22	23
	мушки	763	1	5	8	18	15
	женски	706	1	8	7	4	8
Запаљење можданих опни /G00, G03/	свега	19	-	-	1	1	-
	мушки	12	-	-	1	1	-
	женски	7	-	-	-	-	-
Morbus Alzheimer /G30/	свега	324	-	-	-	-	-
	мушки	116	-	-	-	-	-
	женски	208	-	-	-	-	-
Друге болести нервног система /G04-G25, G31-G98/	свега	1126	2	13	14	21	23
	мушки	635	1	5	7	17	15
	женски	491	1	8	7	4	8
Болести уха и мастоидног наставка /H60-H93/	свега	2	-	-	-	1	-
	мушки	2	-	-	-	1	-
Болести крвотока /I00-I99/	свега	56448	2	3	7	36	97
	мушки	25633	2	2	3	25	65
	женски	30815	-	1	4	11	32
Акутна реуматска грозница и хронична реуматска обољења срца /I00-I09/	свега	59	-	-	-	-	-
	мушки	22	-	-	-	-	-
	женски	37	-	-	-	-	-
Болести повишеног крвног притиска /I10-I14/	свега	3620	-	-	-	-	5
	мушки	1419	-	-	-	-	3
	женски	2201	-	-	-	-	2
Исхемичне болести срца /I20-I25/	свега	12082	-	-	-	8	21
	мушки	6462	-	-	-	3	19
	женски	5620	-	-	-	5	2
Друге болести срца /I26-I51/	свега	22136	2	1	4	23	41
	мушки	9682	2	1	2	18	28
	женски	12454	-	-	2	5	13
Болести крвних судова мозга /I60-I69/	свега	16081	-	2	3	3	29
	мушки	6941	-	1	1	3	15
	женски	9140	-	1	2	-	14
Масно закречавање крвних судова /I70/	свега	1749	-	-	-	-	-
	мушки	657	-	-	-	-	-
	женски	1092	-	-	-	-	-

DEATHS, BY CAUSES OF DEATH, SEX AND AGE, 2010 (continued)

Age							непознато Unknown	Causes of death and sex
35-44	45-54	55-64	65-74	75-84	85 и више 85 and over			
8	4	13	24	29	5	-	All	Other diseases of the blood and blood-forming organs and certain disorders involving the immune mechanism /D65-D89/
2	3	7	14	14	5	-	Males	
6	1	6	10	15	-	-	Females	
22	123	424	978	1382	335	-	All	Endocrine, nutritional and metabolic diseases /E00-E88/
11	86	240	465	489	92	-	Males	
11	37	184	513	893	243	-	Females	Diabetes mellitus /E10-E14/
21	114	404	963	1359	327	-	All	Malnutrition /E40-E46/
11	84	234	462	480	90	-	Males	
10	30	170	501	879	237	-	Females	Other endocrine, nutritional and metabolic diseases /E00-E07, E15-E34, E50-E88/
-	1	-	1	1	1	-	All	Mental and behavioural disorders /F00-F99/
-	-	-	-	-	-	-	Males	
-	1	-	1	1	1	-	Females	Mental and behavioural disorders due to psychoactive substance use /F10-F19/
1	8	20	14	22	7	-	All	Other mental and behavioural disorders /F01-F09, F20-F99/
-	2	6	3	9	2	-	Males	
1	6	14	11	13	5	-	Females	Diseases of the nervous system /G00-G98/
41	105	148	193	465	243	-	All	Meningitis /G00-G03/
38	90	125	124	200	60	-	Males	
3	15	23	69	265	183	-	Females	Alzheimer's disease /G30/
37	90	119	86	45	3	-	All	Other diseases of the nervous system /G04-G25, G31-G98/
35	81	113	81	38	3	-	Males	
2	9	6	5	7	-	-	Females	Diseases of the ear and mastoid process /H60-H93/
4	15	29	107	420	240	-	All	Diseases of the circulatory system /I00-I99/
3	9	12	43	162	57	-	Males	
1	6	17	64	258	183	-	Females	Acute rheumatic fever and chronic rheumatic heart diseases /I00-I09/
46	78	193	291	635	151	-	All	Hypertensive diseases /I10-I14/
26	44	104	165	320	57	-	Males	
20	34	89	126	315	94	-	Females	Ischaemic heart diseases /I20-I25/
-	3	3	4	4	3	-	All	Other heart diseases /I26-I51/
-	3	1	3	3	-	-	Males	
-	-	2	1	1	3	-	Females	Cerebrovascular diseases /I60-I69/
-	1	27	64	178	54	-	All	Atherosclerosis /I70/
-	-	14	30	61	11	-	Males	
-	1	13	34	117	43	-	Females	
46	74	163	223	453	94	-	All	
26	41	89	132	256	46	-	Males	
20	33	74	91	197	48	-	Females	
-	-	1	-	-	-	-	All	
-	-	1	-	-	-	-	Males	
378	1636	5021	11494	26257	11505	12	All	
263	1215	3369	6105	10756	3821	7	Males	
115	421	1652	5389	15501	7684	5	Females	
2	2	6	17	21	11	-	All	
-	-	3	9	8	2	-	Males	
2	2	3	8	13	9	-	Females	
18	96	327	706	1682	785	1	All	
15	66	205	322	603	205	-	Males	
3	30	122	384	1079	580	1	Females	
131	632	1665	2933	4963	1726	3	All	
106	514	1228	1740	2228	621	3	Males	
25	118	437	1193	2735	1105	-	Females	
132	503	1525	3819	10456	5626	4	All	
85	385	1004	2007	4236	1913	1	Males	
47	118	521	1812	6220	3713	3	Females	
75	353	1307	3608	8068	2631	2	All	
40	212	790	1790	3242	845	2	Males	
35	141	517	1818	4826	1786	-	Females	
-	11	47	210	805	675	1	All	
-	6	29	114	300	208	-	Males	
-	5	18	96	505	467	1	Females	

4-6. УМРЛИ, ПРЕМА УЗРОКУ СМРТИ, ПОЛУ И СТАРОСТИ, 2010. (наставак)

Узрок смрти и пол	Укупно Total	Старост				
		испод 1 Under 1	1-4	5-14	15-24	25-34
Друге болести крвотока /I71-I99/						
свега	721	-	-	-	2	1
мушки	450	-	-	-	1	-
женски	271	-	-	-	1	1
Болести дисајних органа /J00-J98/						
свега	4103	15	2	6	11	25
мушки	2454	11	1	4	5	16
женски	1649	4	1	2	6	9
Influenza /J10, J11/						
свега	32	-	-	-	1	2
мушки	21	-	-	-	-	2
женски	11	-	-	-	1	-
Pneumonia /J12-J18/						
свега	598	12	1	3	6	5
мушки	333	10	-	2	2	3
женски	265	2	1	1	4	2
Друге акутне инфекције доњих дисајних путева /J20-J22/						
свега	14	1	-	-	-	-
мушки	5	-	-	-	-	-
женски	9	1	-	-	-	-
Хроничне болести доњих дисајних путева /J40-J47/						
свега	2671	-	-	2	3	5
мушки	1678	-	-	2	2	3
женски	993	-	-	-	1	2
Друге болести дисајних органа /J00-J06, J30-J39, J60-J98/						
свега	788	2	1	1	1	13
мушки	417	1	1	-	1	8
женски	371	1	-	1	-	5
Болести органа за варење /K00-K92/						
свега	3738	1	1	1	5	18
мушки	2112	-	-	-	3	13
женски	1626	1	1	1	2	5
Чир желуца и дванаестопалачног црева /K25-K27/						
свега	589	-	-	-	-	-
мушки	323	-	-	-	-	-
женски	266	-	-	-	-	-
Болести јетре /K70-K76/						
свега	997	1	1	-	2	4
мушки	749	-	-	-	-	3
женски	248	1	1	-	2	1
Друге болести органа за варење /K00-K22, K28-K66, K80-K92/						
свега	2152	-	-	1	3	14
мушки	1040	-	-	-	3	10
женски	1112	-	-	1	-	4
Болести коже и поткожног ткива /L00-L98/						
свега	75	-	-	-	-	1
мушки	27	-	-	-	-	-
женски	48	-	-	-	-	1
Болести мишићно-коштаног система и везивног ткива /M00-M99/						
свега	165	-	-	-	1	6
мушки	51	-	-	-	-	1
женски	114	-	-	-	1	5
Болести мокраћно-полног система /N00-N98/						
свега	2066	1	-	2	4	4
мушки	1134	-	-	2	2	2
женски	932	1	-	-	2	2
Болести гломерула и везивно-цевног ткива бубрега /N00-N15/						
свега	101	-	-	1	2	-
мушки	55	-	-	1	1	-
женски	46	-	-	-	1	-
Друге болести мокраћно-полног система /N17-N98/						
свега	1965	1	-	1	2	4
мушки	1079	-	-	1	1	2
женски	886	1	-	-	1	2
Трудноћа, порођај и бабиње /O00-O99/						
свега	12	-	-	-	3	7
женски	12	-	-	-	3	7
Друге директне акушерске смртности /O10-O92/						
свега	8	-	-	-	1	5
женски	8	-	-	-	1	5
Друга трудноћа, порођај и бабиње /O95-O97/						
свега	4	-	-	-	2	2
женски	4	-	-	-	2	2

DEATHS, BY CAUSES OF DEATH, SEX AND AGE, 2010 (continued)

Age							Causes of death and sex	
35-44	45-54	55-64	65-74	75-84	85 и више 85 and over	непознато Unknown		
20	39	144	201	262	51	1	All	Other diseases of the circulatory system /I71-I99/
17	32	110	123	139	27	1	Males	
3	7	34	78	123	24	-	Females	
54	181	478	1027	1774	529	1	All	Diseases of the respiratory system /J00-J98/
35	117	324	671	1026	243	1	Males	
19	64	154	356	748	286	-	Females	
8	7	3	4	7	-	-	All	Influenza /J10, J11/
8	5	3	2	1	-	-	Males	
-	2	-	2	6	-	-	Females	
17	36	74	123	233	87	1	All	Pneumonia /J12-J18/
11	26	52	68	119	39	1	Males	
6	10	22	55	114	48	-	Females	
-	-	5	2	3	3	-	All	Other acute lower respiratory infections /J20-J22/
-	-	1	2	1	1	-	Males	
-	-	4	-	2	2	-	Females	
9	80	290	713	1209	360	-	All	Chronic lower respiratory diseases /J40-J47/
6	48	201	489	759	168	-	Males	
3	32	89	224	450	192	-	Females	
20	58	106	185	322	79	-	All	Other diseases of the respiratory system /J00-J06, J30-J39, J60-J98/
10	38	67	110	146	35	-	Males	
10	20	39	75	176	44	-	Females	
88	326	680	865	1374	377	2	All	Diseases of the digestive system /K00-K92/
66	253	472	506	654	143	2	Males	
22	73	208	359	720	234	-	Females	
7	33	83	135	252	77	2	All	Gastric and duodenal ulcer /K25-K27/
4	27	53	81	119	37	2	Males	
3	6	30	54	133	40	-	Females	
50	182	330	227	178	22	-	All	Diseases of liver /K70-K76/
43	160	257	159	118	9	-	Males	
7	22	73	68	60	13	-	Females	
31	111	267	503	944	278	-	All	Other diseases of the digestive system /K00-K22, K28-K66, K80-K92/
19	66	162	266	417	97	-	Males	
12	45	105	237	527	181	-	Females	
2	5	10	12	33	12	-	All	Diseases of the skin and subcutaneous tissue /L00-L98/
1	4	7	3	8	4	-	Males	
1	1	3	9	25	8	-	Females	
6	10	32	46	43	21	-	All	Diseases of the musculoskeletal system and connective tissue /M00-M99/
2	3	14	12	11	8	-	Males	
4	7	18	34	32	13	-	Females	
20	76	253	513	967	226	-	All	Diseases of the genitourinary system /N00-N98/
10	45	153	269	526	125	-	Males	
10	31	100	244	441	101	-	Females	
-	3	12	27	47	9	-	All	Glomerular and renal tubulo-interstitial diseases /N00-N15/
-	3	9	9	25	7	-	Males	
-	-	3	18	22	2	-	Females	
20	73	241	486	920	217	-	All	Other diseases of the genitourinary system /N17-N98/
10	42	144	260	501	118	-	Males	
10	31	97	226	419	99	-	Females	
2	-	-	-	-	-	-	All	Pregnancy, childbirth and the puerperium /O00-O99/
2	-	-	-	-	-	-	Females	
2	-	-	-	-	-	-	All	Other direct obstetric deaths /O10-O92/
2	-	-	-	-	-	-	Females	
-	-	-	-	-	-	-	All	Other pregnancy, childbirth and the puerperium /O95-O97/
-	-	-	-	-	-	-	Females	

4-6. УМРЛИ, ПРЕМА УЗРОКУ СМРТИ, ПОЛУ И СТАРОСТИ, 2010. (наставак)

Узрок смрти и пол	Укупно Total	Старост				
		испод 1 Under 1	1-4	5-14	15-24	25-34
Нека стања настала у перинаталном периоду /P00-P96/						
свега	298	298	-	-	-	-
мушки	175	175	-	-	-	-
женски	123	123	-	-	-	-
Урођене аномалије, деформације и хромозомне ненормалности /Q00-Q99/						
свега	153	87	20	10	5	8
мушки	78	45	13	2	3	5
женски	75	42	7	8	2	3
Симптоми, знаци и ненормални клинички и лабораторијски налази, неklasификовани на другом месту /R00-R99/						
свега	4591	38	7	3	38	91
мушки	2363	27	4	2	27	78
женски	2228	11	3	1	11	13
Повреде, тровања и последице деловања спољних фактора /S00-T98/						
свега	3387	9	17	30	209	329
мушки	2473	4	11	24	174	272
женски	914	5	6	6	35	57
Повреде главе, врата, грудног коша и трбуха /S00-S39/						
свега	1343	4	8	13	116	140
мушки	1061	-	5	11	96	120
женски	282	4	3	2	20	20
Повреде горњих екстремитета /S40-S69/						
свега	9	-	-	-	-	2
мушки	7	-	-	-	-	2
женски	2	-	-	-	-	-
Повреде доњих екстремитета /S70-S99/						
свега	142	-	-	-	-	4
мушки	52	-	-	-	-	4
женски	90	-	-	-	-	-
Последице уласка страног тела кроз природни отвор /T15-T19/						
свега	45	2	-	-	1	6
мушки	31	1	-	-	1	6
женски	14	1	-	-	-	-
Опекотине и промрзлине /T20-T35/						
свега	126	-	1	-	3	6
мушки	86	-	-	-	3	5
женски	40	-	1	-	-	1
Тровања /T36-T50/						
свега	121	-	-	-	14	46
мушки	85	-	-	-	12	38
женски	36	-	-	-	2	8
Компликације код интервенција /T80-T88/						
свега	11	-	-	-	-	1
мушки	3	-	-	-	-	1
женски	8	-	-	-	-	-
Друге повреде /T00-T14, T51-T79, T90-T98/						
свега	1590	3	8	17	75	124
мушки	1148	3	6	13	62	96
женски	442	-	2	4	13	28
Спољни узрок насилне смрти						
Саобраћајне повреде /V01-V99/						
свега	660	1	8	11	91	94
мушки	510	-	6	9	77	83
женски	150	1	2	2	14	11
Падови /W00-W19/						
свега	317	2	2	-	5	5
мушки	202	-	1	-	5	3
женски	115	2	1	-	-	2
Случајно и намерно дављење /W65-W74/						
свега	89	-	1	10	9	10
мушки	75	-	1	9	8	8
женски	14	-	-	1	1	2
Излагање диму, ватри и пламену /X00-X09/						
свега	72	-	3	-	1	2
мушки	47	-	1	-	1	2
женски	25	-	2	-	-	-
Случајна тровања отровним супстанцама /X40-X49/						
свега	76	-	-	-	7	21
мушки	55	-	-	-	6	17
женски	21	-	-	-	1	4
Самоповреда (самоубиство) /X60-X84/						
свега	1209	-	-	-	35	95
мушки	905	-	-	-	29	77
женски	304	-	-	-	6	18
Насилје (убиство) /X85-Y09/						
свега	130	2	1	1	16	23
мушки	88	2	-	-	12	16
женски	42	-	1	1	4	7
Сви остали спољни узроци /W20-W64, W75-W99, X10-X39, X50-X59, Y10-Y89/						
свега	834	4	2	8	45	79
мушки	591	2	2	6	36	66
женски	243	2	-	2	9	13

DEATHS, BY CAUSES OF DEATH, SEX AND AGE, 2010 (continued)

Age							Causes of death and sex
35-44	45-54	55-64	65-74	75-84	85 и више 85 and over	непознато Unknown	
-	-	-	-	-	-	-	All
-	-	-	-	-	-	-	Males
-	-	-	-	-	-	-	Females
6	6	10	1	-	-	-	All
1	3	6	-	-	-	-	Males
5	3	4	1	-	-	-	Females
121	322	622	758	1477	1084	30	All
89	246	457	443	609	360	21	Males
32	76	165	315	868	724	9	Females
310	528	607	517	662	162	7	All
266	413	486	347	393	78	5	Males
44	115	121	170	269	84	2	Females
135	214	243	199	233	36	2	All
119	178	206	155	149	21	1	Males
16	36	37	44	84	15	1	Females
1	1	2	1	2	-	-	All
1	1	2	-	1	-	-	Males
-	-	-	1	1	-	-	Females
-	1	8	19	75	35	-	All
-	1	4	7	27	9	-	Males
-	-	4	12	48	26	-	Females
2	9	12	7	5	1	-	All
1	3	9	6	3	1	-	Males
1	6	3	1	2	-	-	Females
9	19	16	19	41	12	-	All
9	13	15	10	25	6	-	Males
-	6	1	9	16	6	-	Females
18	14	12	4	9	3	1	All
14	8	6	2	4	-	1	Males
4	6	6	2	5	3	-	Females
-	2	1	4	2	1	-	All
-	-	-	1	1	-	-	Males
-	2	1	3	1	1	-	Females
145	268	313	264	295	74	4	All
122	209	244	166	183	41	3	Males
23	59	69	98	112	33	1	Females
74	104	106	86	67	18	-	All
63	85	86	60	34	7	-	Males
11	19	20	26	33	11	-	Females
12	30	44	64	120	32	1	All
10	26	40	46	60	11	-	Males
2	4	4	18	60	21	1	Females
4	14	23	8	8	2	-	All
4	12	21	7	5	-	-	Males
-	2	2	1	3	2	-	Females
5	8	4	14	25	10	-	All
5	5	4	9	14	6	-	Males
-	3	-	5	11	4	-	Females
12	7	10	7	10	2	-	All
8	4	8	4	6	2	-	Males
4	3	2	3	4	-	-	Females
101	215	261	208	242	50	2	All
86	166	206	135	169	35	2	Males
15	49	55	73	73	15	-	Females
20	23	21	8	11	3	1	All
16	19	16	3	2	1	1	Males
4	4	5	5	9	2	-	Females
82	127	138	122	179	45	3	All
74	96	105	83	103	16	2	Males
8	31	33	39	76	29	1	Females

4-6. УМРЛИ, ПРЕМА УЗРОКУ СМРТИ, ПОЛУ И СТАРОСТИ, 2010. (наставак)

Узрок смрти и пол	Укупно Total	Старост					
		испод 1 Under 1	1-4	5-14	15-24	25-34	
Централна Србија							
свега	74812	366	68	71	283	550	
мушки	37629	215	37	39	198	377	
женски	37183	151	31	32	85	173	
Заразне и паразитарне болести /A00-B99/							
свега	326	2	3	1	-	19	
мушки	181	1	3	1	-	13	
женски	145	1	-	-	-	6	
Diarrhoea et gastroenteritis /A09/							
свега	3	-	-	-	-	-	
мушки	1	-	-	-	-	-	
женски	2	-	-	-	-	-	
Друге заразне цревне болести /A01-A08/							
свега	16	-	-	-	-	-	
мушки	5	-	-	-	-	-	
женски	11	-	-	-	-	-	
Tuberculosis pulmonis /A15-A16/							
свега	77	-	-	-	-	4	
мушки	50	-	-	-	-	2	
женски	27	-	-	-	-	2	
Tuberculosis alia /A17-A19/							
свега	12	-	-	1	-	2	
мушки	7	-	-	1	-	1	
женски	5	-	-	-	-	1	
Tetanus /A33-A35/							
свега	1	-	-	-	-	-	
женски	1	-	-	-	-	-	
Infectio meningococcica /A39/							
свега	1	-	1	-	-	-	
мушки	1	-	1	-	-	-	
Septicaemia /A40-A41/							
свега	122	2	2	-	-	2	
мушки	54	1	2	-	-	2	
женски	68	1	-	-	-	-	
Друге артроподне вирусне грознице и вирусне хеморагичне грознице /A90-A94, A96-A99/							
свега	2	-	-	-	-	-	
мушки	2	-	-	-	-	-	
Hepatitis viralis /B15-B19/							
свега	31	-	-	-	-	1	
мушки	21	-	-	-	-	1	
женски	10	-	-	-	-	-	
Morbus HIV /B20-B24/							
свега	31	-	-	-	-	10	
мушки	23	-	-	-	-	7	
женски	8	-	-	-	-	3	
Malaria /B50-B54/							
свега	1	-	-	-	-	-	
мушки	1	-	-	-	-	-	
Друге заразне и паразитарне болести /A21-A32, A38, A42-A49, A65-A79, A81, A83-A89, B00-B04, B06-B09, B25-B49, B58-B64, B66-B94, B99/							
свега	29	-	-	-	-	-	
мушки	16	-	-	-	-	-	
женски	13	-	-	-	-	-	
Тумори /C00-D48/							
свега	15338	-	13	16	40	104	
мушки	8757	-	7	4	18	50	
женски	6581	-	6	12	22	54	
Малигни тумор језика, усне дупље и и ждрела /C00-C14/							
свега	320	-	-	-	1	3	
мушки	239	-	-	-	1	1	
женски	81	-	-	-	-	2	
Neoplasma malignum oesophagi /C15/							
свега	205	-	-	-	-	1	
мушки	156	-	-	-	-	1	
женски	49	-	-	-	-	-	

DEATHS, BY CAUSES OF DEATH, SEX AND AGE, 2010 (continued)

Age							непознато Unknown	Causes of death and sex
35-44	45-54	55-64	65-74	75-84	85 и више 85 and over			
1134	3700	9659	16471	30707	11760	43	Central Serbia	
728	2476	6222	9149	13917	4243	28	All	
406	1224	3437	7322	16790	7517	15	Males	
							Females	
							Certain infectious and parasitic diseases	
							/A00-B99/	
18	42	53	83	90	15	-	All	
12	30	32	41	43	5	-	Males	
6	12	21	42	47	10	-	Females	
							Diarrhoea and gastroenteritis /A09/	
-	-	-	-	1	2	-	All	
-	-	-	-	-	1	-	Males	
-	-	-	-	1	1	-	Females	
							Other intestinal infectious diseases /A01-A08/	
-	-	1	2	10	3	-	All	
-	-	1	-	4	-	-	Males	
-	-	-	2	6	3	-	Females	
							Tuberculosis pulmonis /A15-A16/	
6	6	14	23	23	1	-	All	
4	6	10	15	13	-	-	Males	
2	-	4	8	10	1	-	Females	
							Tuberculosis alia /A17-A19/	
1	4	2	-	1	1	-	All	
-	2	1	-	1	1	-	Males	
1	2	1	-	-	-	-	Females	
							Tetanus /A33-A35/	
-	-	-	-	1	-	-	All	
-	-	-	-	1	-	-	Females	
							Meningococcal infection /A39/	
-	-	-	-	-	-	-	All	
-	-	-	-	-	-	-	Males	
							Septicaemia /A40-A41/	
3	10	25	39	35	4	-	All	
2	5	11	13	16	2	-	Males	
1	5	14	26	19	2	-	Females	
							Other arthropod-borne viral fevers and viral haemorrhagic fevers /A90-A94,A96-A99/	
-	1	-	1	-	-	-	All	
-	1	-	1	-	-	-	Males	
							Viral hepatitis /B15-B19/	
1	6	6	8	8	1	-	All	
1	5	5	6	2	1	-	Males	
-	1	1	2	6	-	-	Females	
							Human immunodeficiency virus (HIV) disease /B20-B24/	
7	12	2	-	-	-	-	All	
5	9	2	-	-	-	-	Males	
2	3	-	-	-	-	-	Females	
							Malaria /B50-B54/	
-	-	-	1	-	-	-	All	
-	-	-	1	-	-	-	Males	
							Other infectious and parasitic diseases /A21-A32, A38, A42-A49, A65-A79, A81, A83-A89, B00-B04, B06-B09,B25-B49, B58-B64, B66-B94, B99/	
-	3	3	9	11	3	-	All	
-	2	2	5	7	-	-	Males	
-	1	1	4	4	3	-	Females	
							Neoplasms /C00-D48/	
350	1445	3803	4447	4389	730	1	All	
151	800	2285	2627	2467	348	-	Males	
199	645	1518	1820	1922	382	1	Females	
							Malignant neoplasm of lip, oral cavity and pharynx /C00-C14/	
1	59	116	62	61	17	-	All	
-	51	97	51	32	6	-	Males	
1	8	19	11	29	11	-	Females	
							Malignant neoplasm of oesophagus /C15/	
8	23	65	61	41	6	-	All	
7	20	57	46	22	3	-	Males	
1	3	8	15	19	3	-	Females	

4-6. УМРЛИ, ПРЕМА УЗРОКУ СМРТИ, ПОЛУ И СТАРОСТИ, 2010. (наставак)

Узрок смрти и пол	Укупно Total	Старост				
		испод 1 Under 1	1-4	5-14	15-24	25-34
Neoplasma malignum gasteris /C16/						
свега	796	-	-	-	1	2
мушки	517	-	-	-	1	-
женски	279	-	-	-	-	2
Малигни тумор дебелог црева, завршног црева и чмара /C18-C21/						
свега	1791	-	-	-	-	11
мушки	1073	-	-	-	-	8
женски	718	-	-	-	-	3
Neoplasma malignum hepatis et ductuum biliarium Intrahepaticorum /C22/						
свега	468	-	-	-	-	1
мушки	289	-	-	-	-	1
женски	179	-	-	-	-	-
Neoplasma malignum pancreatis /C25/						
свега	802	-	-	-	-	4
мушки	423	-	-	-	-	-
женски	379	-	-	-	-	4
Neoplasma malignum laryngis /C32/						
свега	291	-	-	-	-	-
мушки	255	-	-	-	-	-
женски	36	-	-	-	-	-
Малигни тумор душника, душнице и плућа /C33-C34/						
свега	3513	-	-	-	-	4
мушки	2615	-	-	-	-	3
женски	898	-	-	-	-	1
Melanoma malignum cutis /C43/						
свега	178	-	-	-	1	7
мушки	110	-	-	-	1	1
женски	68	-	-	-	-	6
Neoplasma malignum mammae /C50/						
свега	1229	-	-	-	-	6
мушки	32	-	-	-	-	-
женски	1197	-	-	-	-	6
Neoplasma malignum cervicis uteri /C53/						
свега	367	-	-	-	-	9
женски	367	-	-	-	-	9
Малигни тумор других и неозначених делова материце /C54-C55/						
свега	217	-	-	-	-	-
женски	217	-	-	-	-	-
Малигни тумор јајника /C56/						
свега	296	-	-	-	2	5
женски	296	-	-	-	2	5
Neoplasma malignum prostatae /C61/						
свега	781	-	-	-	-	-
мушки	781	-	-	-	-	-
Neoplasma malignum vesicae urinariae /C67/						
свега	425	-	-	-	-	-
мушки	312	-	-	-	-	-
женски	113	-	-	-	-	-
Малигни тумор можданих опни, мозга и других делова централног нервног система /C70-C72/						
свега	543	-	5	5	7	9
мушки	301	-	2	-	4	7
женски	242	-	3	5	3	2
Не-Ходжкинов тумор лимфне жлезде /C82-C85/						
свега	256	-	1	-	3	4
мушки	144	-	1	-	1	4
женски	112	-	-	-	2	-
Мултипли мијелом и малигни тумор плазме ћелије /C90/						
свега	151	-	-	-	-	-
мушки	92	-	-	-	-	-
женски	59	-	-	-	-	-
Leucosaeptiae /C91-C95/						
свега	441	-	4	6	7	10
мушки	252	-	2	3	2	5
женски	189	-	2	3	5	5
Други малигни тумори /C17,C23,C24,C26-C31,C37-C41,C44-C49,C51,C52,C57-C60,C62-C66,C68,C73-C81,C88,C96,C97/						
свега	1983	-	3	4	17	27
мушки	1014	-	2	1	7	18
женски	969	-	1	3	10	9
Друге неоплазме /D00-D48/						
свега	285	-	-	1	1	1
мушки	152	-	-	-	1	1
женски	133	-	-	1	-	-
Болести крви и крвотворних органа и неки поремећаји имуног система /D50-D89/						
свега	119	2	-	1	1	1
мушки	57	1	-	1	-	-
женски	62	1	-	-	1	1
Малокрвност /D50-D64/						
свега	55	-	-	1	-	-
мушки	23	-	-	1	-	-
женски	32	-	-	-	-	-

DEATHS, BY CAUSES OF DEATH, SEX AND AGE, 2010 (continued)

Age							непознато Unknown	Causes of death and sex
35-44	45-54	55-64	65-74	75-84	85 и више 85 and over			
19	72	158	245	266	33	-	All	Malignant neoplasm of stomach /C16/
10	46	116	170	157	17	-	Males	
9	26	42	75	109	16	-	Females	
36	127	352	532	632	101	-	All	Malignant neoplasm of colon, rectum and anus /C18-C21/
24	73	226	333	362	47	-	Males	
12	54	126	199	270	54	-	Females	
4	28	100	159	160	16	-	All	Malignant neoplasm of liver and intrahepatic bile ducts /C22/
3	23	66	98	91	7	-	Males	
1	5	34	61	69	9	-	Females	
14	60	188	246	256	34	-	All	Malignant neoplasm of pancreas /C25/
6	40	118	132	113	14	-	Males	
8	20	70	114	143	20	-	Females	
3	24	95	92	70	7	-	All	Malignant neoplasm of larynx /C32/
2	23	81	82	64	3	-	Males	
1	1	14	10	6	4	-	Females	
41	443	1173	1081	697	74	-	All	Malignant neoplasm of trachea, bronchus and lung /C33-C34/
27	314	898	823	507	43	-	Males	
14	129	275	258	190	31	-	Females	
13	15	42	44	47	9	-	All	Malignant melanoma of skin /C43/
7	13	29	25	30	4	-	Males	
6	2	13	19	17	5	-	Females	
55	158	332	329	281	68	-	All	Malignant neoplasm of breast /C50/
-	5	8	9	7	3	-	Males	
55	153	324	320	274	65	-	Females	
31	72	106	80	62	7	-	All	Malignant neoplasm of cervix uteri /C53/
31	72	106	80	62	7	-	Females	
1	15	56	68	66	10	1	All	Malignant neoplasms of other and unspecified parts of uterus /C54-C55/
1	15	56	68	66	10	1	Females	
14	33	85	69	77	11	-	All	Malignant neoplasm of ovary /C56/
14	33	85	69	77	11	-	Females	
1	4	66	224	402	84	-	All	Malignant neoplasm of prostate /C61/
1	4	66	224	402	84	-	Males	
5	16	70	122	174	38	-	All	Malignant neoplasm of bladder /C67/
3	12	54	92	125	26	-	Males	
2	4	16	30	49	12	-	Females	
25	65	148	152	107	20	-	All	Malignant neoplasm of meninges, brain and other parts of central nervous system /C70-C72/
13	42	90	79	56	8	-	Males	
12	23	58	73	51	12	-	Females	
9	29	58	69	77	6	-	All	Non-hodgkin's lymphoma /C82-C85/
5	19	35	31	45	3	-	Males	
4	10	23	38	32	3	-	Females	
1	10	31	54	50	5	-	All	Multiple myeloma and malignant plasma cell neoplasms /C90/
1	7	21	28	32	3	-	Males	
-	3	10	26	18	2	-	Females	
12	23	91	119	140	29	-	All	Leukaemia /C91-C95/
10	12	51	73	77	17	-	Males	
2	11	40	46	63	12	-	Females	
54	156	428	553	609	132	-	All	Other malignant neoplasms /C17,C23,C24, C26-C31, C37-C41, C44-C49,C51,C52, C57-C60,C62- C66,C68, C73-C81,C88, C96,C97/
31	91	243	288	284	49	-	Males	
23	65	185	265	325	83	-	Females	
3	13	43	86	114	23	-	All	Other neoplasms /D00-D48/
1	5	29	43	61	11	-	Males	
2	8	14	43	53	12	-	Females	
3	4	12	28	53	14	-	All	Diseases of the blood and blood-forming organs and certain disorders involving the immune mechanism /D50-D89/
1	3	5	16	22	8	-	Males	
2	1	7	12	31	6	-	Females	
-	-	4	10	30	10	-	All	Anaemias /D50-D64/
-	-	1	5	12	4	-	Males	
-	-	3	5	18	6	-	Females	

4-6. УМРЛИ, ПРЕМА УЗРОКУ СМРТИ, ПОЛУ И СТАРОСТИ, 2010. (наставак)

Узрок смрти и пол	Укупно Total	Старост					
		испод 1 Under 1	1-4	5-14	15-24	25-34	
Друге болести крви и крвотворних органа и неки поремећаји имуног система /D65-D89/	свега	64	2	-	-	1	1
	мушки	34	1	-	-	-	-
	женски	30	1	-	-	1	1
Болести жлезда са унутрашњим лучењем, исхране и метаболизма /E00-E88/	свега	2363	1	-	2	6	8
	мушки	994	-	-	1	4	2
	женски	1369	1	-	1	2	6
Diabetes mellitus /E10-E14/	свега	2303	-	-	1	1	5
	мушки	978	-	-	1	-	2
	женски	1325	-	-	-	1	3
Потхрањеност /E40-E46/	свега	4	-	-	-	1	-
	мушки	1	-	-	-	1	-
	женски	3	-	-	-	-	-
Други поремећаји жлезда са унутрашњим лучењем, исхране и метаболизма /E00-E07, E15-E34, E50-E88/	свега	56	1	-	1	4	3
	мушки	15	-	-	-	3	-
	женски	41	1	-	1	1	3
Душевни поремећаји и поремећаји понашања /F00-F99/	свега	639	-	-	-	-	5
	мушки	321	-	-	-	-	3
	женски	318	-	-	-	-	2
Ментални поремећаји и поремећаји понашања због употребе дроге /F10-F19/	свега	182	-	-	-	-	4
	мушки	169	-	-	-	-	3
	женски	13	-	-	-	-	1
Други ментални поремећаји и поремећаји понашања /F01-F09, F20-F99/	свега	457	-	-	-	-	1
	мушки	152	-	-	-	-	-
	женски	305	-	-	-	-	1
Болести нервног система /G00-G98/	свега	1081	2	10	10	17	14
	мушки	564	1	4	5	14	8
	женски	517	1	6	5	3	6
Запаљење можданих опни /G00, G03/	свега	14	-	-	-	-	-
	мушки	7	-	-	-	-	-
	женски	7	-	-	-	-	-
Morbus Alzheimer /G30/	свега	226	-	-	-	-	-
	мушки	83	-	-	-	-	-
	женски	143	-	-	-	-	-
Друге болести нервног система /G04-G25, G31-G98/	свега	841	2	10	10	17	14
	мушки	474	1	4	5	14	8
	женски	367	1	6	5	3	6
Болести уха и мастоидног наставка /H60-H93/	свега	1	-	-	-	-	-
	мушки	1	-	-	-	-	-
Болести крвотока /I00-I99/	свега	41229	1	2	5	28	72
	мушки	18777	1	1	1	18	48
	женски	22452	-	1	4	10	24
Акутна реуматска грозница и хронична реуматска обољења срца /I00-I09/	свега	36	-	-	-	-	-
	мушки	13	-	-	-	-	-
	женски	23	-	-	-	-	-
Болести повишеног крвног притиска /I10-I14/	свега	1769	-	-	-	-	4
	мушки	712	-	-	-	-	3
	женски	1057	-	-	-	-	1
Исхемичне болести срца /I20-I25/	свега	8939	-	-	-	7	18
	мушки	4747	-	-	-	2	16
	женски	4192	-	-	-	5	2
Друге болести срца /I26-I51/	свега	16421	1	-	3	17	27
	мушки	7208	1	-	1	13	18
	женски	9213	-	-	2	4	9
Болести крвних судова мозга /I60-I69/	свега	12668	-	2	2	2	22
	мушки	5415	-	1	-	2	11
	женски	7253	-	1	2	-	11
Масно закречавање крвних судова /I70/	свега	877	-	-	-	-	-
	мушки	351	-	-	-	-	-
	женски	526	-	-	-	-	-

DEATHS, BY CAUSES OF DEATH, SEX AND AGE, 2010 (continued)

Age							непознато Unknown	Causes of death and sex
35-44	45-54	55-64	65-74	75-84	85 и више 85 and over			
3	4	8	18	23	4	-	All	Other diseases of the blood and blood-forming organs and certain disorders involving the immune mechanism /D65-D89/
1	3	4	11	10	4	-	Males	
2	1	4	7	13	-	-	Females	
17	84	294	692	1011	248	-	All	Endocrine, nutritional and metabolic diseases /E00-E88/
7	57	169	324	359	71	-	Males	
10	27	125	368	652	177	-	Females	Diabetes mellitus /E10-E14/
16	78	282	684	995	241	-	All	
7	56	167	323	353	69	-	Males	
9	22	115	361	642	172	-	Females	Malnutrition /E40-E46/
-	1	-	1	1	-	-	All	
-	-	-	-	-	-	-	Males	
-	1	-	1	1	-	-	Females	
1	5	12	7	15	7	-	All	Other endocrine, nutritional and metabolic diseases /E00-E07, E15-E34, E50-E88/
-	1	2	1	6	2	-	Males	
1	4	10	6	9	5	-	Females	
19	56	62	96	260	141	-	All	Mental and behavioural disorders /F00-F99/
18	49	50	57	111	33	-	Males	
1	7	12	39	149	108	-	Females	
17	44	48	37	29	3	-	All	Mental and behavioural disorders due to psychoactive substance use /F10-F19/
17	41	46	36	23	3	-	Males	
-	3	2	1	6	-	-	Females	
2	12	14	59	231	138	-	All	Other mental and behavioural disorders /F01-F09, F20-F99/
1	8	4	21	88	30	-	Males	
1	4	10	38	143	108	-	Females	
24	54	130	223	486	111	-	All	Diseases of the nervous system /G00-G98/
12	31	70	131	248	40	-	Males	
12	23	60	92	238	71	-	Females	Meningitis /G00-G03/
-	2	2	3	4	3	-	All	
-	2	-	2	3	-	-	Males	
-	-	2	1	1	3	-	Females	
-	1	20	47	122	36	-	All	Alzheimer's disease /G30/
-	-	11	24	42	6	-	Males	
-	1	9	23	80	30	-	Females	
24	51	108	173	360	72	-	All	Other diseases of the nervous system /G04-G25, G31-G98/
12	29	59	105	203	34	-	Males	
12	22	49	68	157	38	-	Females	
-	-	1	-	-	-	-	All	Diseases of the ear and mastoid process /H60-H93/
-	-	1	-	-	-	-	Males	
248	1051	3411	8183	19580	8639	9	All	Diseases of the circulatory system /I00-I99/
178	789	2258	4316	8181	2981	5	Males	
70	262	1153	3867	11399	5658	4	Females	Acute rheumatic fever and chronic rheumatic heart diseases /I00-I09/
1	2	4	11	11	7	-	All	
-	-	2	6	4	1	-	Males	
1	2	2	5	7	6	-	Females	Hypertensive diseases /I10-I14/
9	49	164	311	795	437	-	All	
7	32	105	138	294	133	-	Males	
2	17	59	173	501	304	-	Females	Ischaemic heart diseases /I20-I25/
82	426	1150	2139	3781	1333	3	All	
70	348	841	1265	1713	489	3	Males	
12	78	309	874	2068	844	-	Females	Other heart diseases /I26-I51/
90	321	1017	2759	7862	4321	3	All	Cerebrovascular diseases /I60-I69/
61	245	654	1437	3268	1510	-	Males	
29	76	363	1322	4594	2811	3	Females	
53	225	946	2722	6534	2159	1	All	Atherosclerosis /I70/
28	143	562	1327	2634	706	1	Males	
25	82	384	1395	3900	1453	-	Females	
-	2	24	98	408	344	1	All	
-	-	13	54	164	120	-	Males	
-	2	11	44	244	224	1	Females	

4-6. УМРЛИ, ПРЕМА УЗРОКУ СМРТИ, ПОЛУ И СТАРОСТИ, 2010. (наставак)

Узрок смрти и пол	Укупно Total	Старост				
		испод 1 Under 1	1-4	5-14	15-24	25-34
Друге болести крвотока /I71-I99/						
свега	519	-	-	-	2	1
мушки	331	-	-	-	1	-
женски	188	-	-	-	1	1
Болести дисајних органа /J00-J98/						
свега	2875	7	2	3	9	15
мушки	1747	5	1	2	5	9
женски	1128	2	1	1	4	6
Influenza /J10, J11/						
свега	16	-	-	-	1	1
мушки	10	-	-	-	-	1
женски	6	-	-	-	1	-
Pneumonia /J12-J18/						
свега	384	6	1	2	4	5
мушки	215	5	-	1	2	3
женски	169	1	1	1	2	2
Друге акутне инфекције доњих дисајних путева /J20-J22/						
свега	6	-	-	-	-	-
мушки	2	-	-	-	-	-
женски	4	-	-	-	-	-
Хроничне болести доњих дисајних путева /J40-J47/						
свега	1963	-	-	1	3	4
мушки	1243	-	-	1	2	2
женски	720	-	-	-	1	2
Друге болести дисајних органа /J00-J06, J30-J39, J60-J98/						
свега	506	1	1	-	1	5
мушки	277	-	1	-	1	3
женски	229	1	-	-	-	2
Болести органа за варење /K00-K92/						
свега	2716	1	1	-	5	12
мушки	1522	-	-	-	3	8
женски	1194	1	1	-	2	4
Чир желуца и дванаестопалачног црева /K25-K27/						
свега	420	-	-	-	-	-
мушки	233	-	-	-	-	-
женски	187	-	-	-	-	-
Болести јетре /K70-K76/						
свега	690	1	1	-	2	3
мушки	514	-	-	-	-	2
женски	176	1	1	-	2	1
Друге болести органа за варење /K00-K22, K28-K66, K80-K92/						
свега	1606	-	-	-	3	9
мушки	775	-	-	-	3	6
женски	831	-	-	-	-	3
Болести коже и поткожног ткива /L00-L98/						
свега	44	-	-	-	-	1
мушки	17	-	-	-	-	-
женски	27	-	-	-	-	1
Болести мишићно-коштаног система и везивног ткива /M00-M99/						
свега	79	-	-	-	1	4
мушки	25	-	-	-	-	-
женски	54	-	-	-	1	4
Болести мокраћно-полног система /N00-N98/						
свега	1625	1	-	1	3	4
мушки	891	-	-	1	2	2
женски	734	1	-	-	1	2
Болести гломерула и везивно-цевног ткива бубрега /N00-N15/						
свега	75	-	-	-	1	-
мушки	42	-	-	-	1	-
женски	33	-	-	-	-	-
Друге болести мокраћно-полног система /N17-N98/						
свега	1550	1	-	1	2	4
мушки	849	-	-	1	1	2
женски	701	1	-	-	1	2
Трудноћа, порођај и бабиње /O00-O99/						
свега	10	-	-	-	3	6
женски	10	-	-	-	3	6
Друге директне акушерске смртности /O10-O92/						
свега	6	-	-	-	1	4
женски	6	-	-	-	1	4
Друга трудноћа, порођај и бабиње /O95-O97/						
свега	4	-	-	-	2	2
женски	4	-	-	-	2	2
Нека стања настала у перинаталном периоду /P00-P96/						
свега	244	244	-	-	-	-
мушки	144	144	-	-	-	-
женски	100	100	-	-	-	-

DEATHS, BY CAUSES OF DEATH, SEX AND AGE, 2010 (continued)

Age							непознато Unknown	Causes of death and sex
35-44	45-54	55-64	65-74	75-84	85 и више 85 and over			
								Other diseases of the circulatory system /I71-I99/
13	26	106	143	189	38	1	All	
12	21	81	89	104	22	1	Males	
1	5	25	54	85	16	-	Females	
								Diseases of the respiratory system /J00-J98/
39	114	314	695	1288	388	1	All	
25	75	222	458	763	181	1	Males	
14	39	92	237	525	207	-	Females	
								Influenza /J10, J11/
5	3	-	1	5	-	-	All	
5	2	-	1	1	-	-	Males	
-	1	-	-	4	-	-	Females	
								Pneumonia /J12-J18/
15	24	46	78	153	49	1	All	
9	19	31	38	82	24	1	Males	
6	5	15	40	71	25	-	Females	
								Other acute lower respiratory infections /J20-J22/
-	-	3	-	1	2	-	All	
-	-	1	-	1	-	-	Males	
-	-	2	-	-	2	-	Females	
								Chronic lower respiratory diseases /J40-J47/
5	54	202	492	917	285	-	All	
4	31	147	341	583	132	-	Males	
1	23	55	151	334	153	-	Females	
								Other diseases of the respiratory system /J00-J06, J30-J39, J60-J98/
14	33	63	124	212	52	-	All	
7	23	43	78	96	25	-	Males	
7	10	20	46	116	27	-	Females	
								Diseases of the digestive system /K00-K92/
67	199	468	626	1053	282	2	All	
52	151	325	365	505	111	2	Males	
15	48	143	261	548	171	-	Females	
								Gastric and duodenal ulcer /K25-K27/
5	23	59	97	181	53	2	All	
3	18	38	61	87	24	2	Males	
2	5	21	36	94	29	-	Females	
								Diseases of liver /K70-K76/
37	114	219	157	141	15	-	All	
32	98	176	108	92	6	-	Males	
5	16	43	49	49	9	-	Females	
								Other diseases of the digestive system /K00-K22, K28-K66, K80-K92/
25	62	190	372	731	214	-	All	
17	35	111	196	326	81	-	Males	
8	27	79	176	405	133	-	Females	
								Diseases of the skin and subcutaneous tissue /L00-L98/
2	3	6	7	19	6	-	All	
1	2	4	3	5	2	-	Males	
1	1	2	4	14	4	-	Females	
								Diseases of the musculoskeletal system and connective tissue /M00-M99/
5	5	22	23	14	5	-	All	
2	2	11	7	2	1	-	Males	
3	3	11	16	12	4	-	Females	
								Diseases of the genitourinary system /N00-N98/
13	55	182	393	788	185	-	All	
7	31	111	206	429	102	-	Males	
6	24	71	187	359	83	-	Females	
								Glomerular and renal tubulo-interstitial diseases /N00-N15/
-	3	7	20	36	8	-	All	
-	3	5	7	20	6	-	Males	
-	-	2	13	16	2	-	Females	
								Other diseases of the genitourinary system /N17-N98/
13	52	175	373	752	177	-	All	
7	28	106	199	409	96	-	Males	
6	24	69	174	343	81	-	Females	
								Pregnancy, childbirth and the puerperium /O00-O99/
1	-	-	-	-	-	-	All	
1	-	-	-	-	-	-	Females	
								Other direct obstetric deaths /O10-O92/
1	-	-	-	-	-	-	All	
1	-	-	-	-	-	-	Females	
								Other pregnancy, childbirth and the puerperium /O95-O97/
-	-	-	-	-	-	-	All	
-	-	-	-	-	-	-	Females	
								Certain conditions originating in the perinatal period /P00-P96/
-	-	-	-	-	-	-	All	
-	-	-	-	-	-	-	Males	
-	-	-	-	-	-	-	Females	

4-6. УМРЛИ, ПРЕМА УЗРОКУ СМРТИ, ПОЛУ И СТАРОСТИ, 2010. (наставак)

Узрок смрти и пол	Укупно Total	Старост					
		испод 1 Under 1	1-4	5-14	15-24	25-34	
Урођене аномалије, деформације и хромозомне ненормалности /Q00-Q99/	свега	119	74	16	5	4	4
	мушки	63	41	9	2	3	3
	женски	56	33	7	3	1	1
Симптоми, знаци и ненормални клинички и лабораторијски налази, неklasификовани на другом месту /R00-R99/	свега	3670	26	7	3	30	62
	мушки	1895	19	4	2	22	53
	женски	1775	7	3	1	8	9
Повреде, тровања и последице деловања спољних фактора /S00-T98/	свега	2334	5	14	24	136	219
	мушки	1673	2	8	19	109	178
	женски	661	3	6	5	27	41
Повреде главе, врата, грудног коша и трбуха /S00-S39/	свега	952	2	7	11	73	99
	мушки	742	-	4	9	59	84
	женски	210	2	3	2	14	15
Повреде горњих екстремитета /S40-S69/	свега	9	-	-	-	-	2
	мушки	7	-	-	-	-	2
	женски	2	-	-	-	-	-
Повреде доњих екстремитета /S70-S99/	свега	113	-	-	-	-	3
	мушки	41	-	-	-	-	3
	женски	72	-	-	-	-	-
Последице уласка страног тела кроз природни отвор /T15-T19/	свега	40	2	-	-	1	6
	мушки	27	1	-	-	1	6
	женски	13	1	-	-	-	-
Опекотине и промрзалине /T20-T35/	свега	90	-	1	-	3	4
	мушки	64	-	-	-	3	4
	женски	26	-	1	-	-	-
Тровања /T36-T50/	свега	91	-	-	-	9	34
	мушки	63	-	-	-	7	27
	женски	28	-	-	-	2	7
Компликације код интервенција /T80-T88/	свега	10	-	-	-	-	1
	мушки	3	-	-	-	-	1
	женски	7	-	-	-	-	-
Друге повреде /T00-T14, T51-T79, T90-T98/	свега	1029	1	6	13	50	70
	мушки	726	1	4	10	39	51
	женски	303	-	2	3	11	19
Спољни узрок насилне смрти Саобраћајне повреде /V01-V99/	свега	457	-	7	9	60	60
	мушки	354	-	5	7	52	53
	женски	103	-	2	2	8	7
Падови /W00-W19/	свега	213	1	2	-	3	2
	мушки	131	-	1	-	3	1
	женски	82	1	1	-	-	1
Случајно и намерно дављење /W65-W74/	свега	59	-	-	9	6	5
	мушки	49	-	-	8	5	5
	женски	10	-	-	1	1	-
Излагање диму, ватри и пламену /X00-X09/	свега	54	-	3	-	1	1
	мушки	37	-	1	-	1	1
	женски	17	-	2	-	-	-
Случајна тровања отровним супстанцама /X40-X49/	свега	55	-	-	-	4	16
	мушки	40	-	-	-	3	13
	женски	15	-	-	-	1	3
Самоповреда (самоубиство) /X60-X84/	свега	765	-	-	-	21	57
	мушки	558	-	-	-	16	43
	женски	207	-	-	-	5	14
Насиље (убиство) /X85-Y09/	свега	93	-	1	-	8	18
	мушки	60	-	-	-	5	12
	женски	33	-	1	-	3	6
Сви остали спољни узроци /W20-W64, W75-W99, X10-X39, X50-X59, Y10-Y89/	свега	638	4	1	6	33	60
	мушки	444	2	1	4	24	50
	женски	194	2	-	2	9	10

DEATHS, BY CAUSES OF DEATH, SEX AND AGE, 2010 (continued)

Age							непознато Unknown	Causes of death and sex
35-44	45-54	55-64	65-74	75-84	85 и више 85 and over			
4	3	9	-	-	-	-	All	Congenital malformations, deformations and chromosomal abnormalities /Q00-Q99/
-	-	5	-	-	-	-	Males	
4	3	4	-	-	-	-	Females	
98	244	484	622	1187	881	26	All	Symptoms, signs and abnormal clinical and laboratory findings, not elsewhere classified /R00-R99/
73	184	352	368	499	301	18	Males	
25	60	132	254	688	580	8	Females	
226	341	408	353	489	115	4	All	Injury, poisoning and certain consequences of external factors /S00-T98/
189	272	322	230	283	59	2	Males	
37	69	86	123	206	56	2	Females	
100	140	174	143	172	30	1	All	Injuries of the head, neck, thorax and abdomen /S00-S39/
87	117	147	108	109	18	-	Males	
13	23	27	35	63	12	1	Females	
1	1	2	1	2	-	-	All	Injuries of upper extremities /S40-S69/
1	1	2	-	1	-	-	Males	
-	-	-	1	1	-	-	Females	
-	-	6	17	62	25	-	All	Injuries of lower extremities /S70-S99/
-	-	2	6	21	9	-	Males	
-	-	4	11	41	16	-	Females	
1	7	11	6	5	1	-	All	Effects of foreign body entering through natural orifice /T15-T19/
-	2	8	5	3	1	-	Males	
1	5	3	1	2	-	-	Females	
8	13	11	14	28	8	-	All	Burns and corrosions /T20-T35/
8	10	10	7	18	4	-	Males	
-	3	1	7	10	4	-	Females	
14	9	10	4	9	1	1	All	Poisoning /T36-T50/
11	5	6	2	4	-	1	Males	
3	4	4	2	5	1	-	Females	
-	1	1	4	2	1	-	All	Complications of surgical and medical care /T80-T88/
-	-	-	1	1	-	-	Males	
-	1	1	3	1	1	-	Females	
102	170	193	164	209	49	2	All	Other injuries /T00-T14, T51-T79, T90-T98/
82	137	147	101	126	27	1	Males	
20	33	46	63	83	22	1	Females	
53	72	74	58	52	12	-	All	External causes of mortality
44	60	63	38	26	6	-	Males	
9	12	11	20	26	6	-	Females	Transport accidents /V01-V99/
11	16	30	48	78	21	1	All	Falls /W00-W19/
9	14	27	33	33	10	-	Males	
2	2	3	15	45	11	1	Females	
-	9	15	7	6	2	-	All	Accidental drowning and submersion /W65-W74/
-	8	14	6	3	-	-	Males	
-	1	1	1	3	2	-	Females	
4	5	2	11	18	9	-	All	Exposure to smoke, fire and flames /X00-X09/
4	4	2	7	12	5	-	Males	
-	1	-	4	6	4	-	Females	
9	5	9	5	5	2	-	All	Accidental poisoning by and exposure to noxious substances /X40-X49/
6	3	8	3	2	2	-	Males	
3	2	1	2	3	-	-	Females	
70	131	164	124	169	29	-	All	Intentional self-harm (suicide) /X60-84/
56	103	126	78	116	20	-	Males	
14	28	38	46	53	9	-	Females	
19	16	12	7	8	3	1	All	Assault (homicide) /X85-Y09/
15	13	8	3	2	1	1	Males	
4	3	4	4	6	2	-	Females	
60	87	102	93	153	37	2	All	All other external causes /W20-W64, W75-W99, X10-X39, X50-X59, Y10-Y89/
55	67	74	62	89	15	1	Males	
5	20	28	31	64	22	1	Females	

4-6. УМРЛИ, ПРЕМА УЗРОКУ СМРТИ, ПОЛУ И СТАРОСТИ, 2010. (наставак)

Узрок смрти и пол	Укупно Total	Старост					
		испод 1 Under 1	1-4	5-14	15-24	25-34	
Војводина							
свега	28399	94	15	34	117	244	
мушки	14361	53	10	20	91	184	
женски	14038	41	5	14	26	60	
Заразне и паразитарне болести /A00-B99/							
свега	115	-	-	2	1	2	
мушки	71	-	-	1	-	1	
женски	44	-	-	1	1	1	
Diarrhoea et gastroenteritis /A09/							
свега	2	-	-	-	-	-	
мушки	2	-	-	-	-	-	
Друге заразне цревне болести /A01-A08/							
свега	12	-	-	-	-	-	
мушки	8	-	-	-	-	-	
женски	4	-	-	-	-	-	
Tuberculosis pulmonis /A15-A16/							
свега	45	-	-	-	-	1	
мушки	33	-	-	-	-	-	
женски	12	-	-	-	-	1	
Tuberculosis alia /A17-A19/							
свега	3	-	-	-	-	-	
мушки	2	-	-	-	-	-	
женски	1	-	-	-	-	-	
Infectio meningococcica /A39/							
свега	1	-	-	1	-	-	
женски	1	-	-	1	-	-	
Septicaemia /A40-A41/							
свега	26	-	-	-	-	-	
мушки	13	-	-	-	-	-	
женски	13	-	-	-	-	-	
Hepatitis viralis /B15-B19/							
свега	13	-	-	-	-	-	
мушки	4	-	-	-	-	-	
женски	9	-	-	-	-	-	
Morbus HIV /B20-B24/							
свега	3	-	-	-	-	1	
мушки	3	-	-	-	-	1	
Друге заразне и паразитарне болести /A21-A32, A38, A42-A49, A65-A79, A81, A83-A89, B00-B04, B06-B09, B25-B49, B58-B64, B66-B94, B99/							
свега	10	-	-	1	1	-	
мушки	6	-	-	1	-	-	
женски	4	-	-	-	1	-	
Тумори /C00-D48/							
свега	6250	-	3	7	14	42	
мушки	3604	-	1	4	8	22	
женски	2646	-	2	3	6	20	
Малигни тумор језика, усне дупље и и ждрела /C00-C14/							
свега	203	-	-	-	1	2	
мушки	166	-	-	-	-	2	
женски	37	-	-	-	1	-	
Neoplasma malignum oesophagi /C15/							
свега	93	-	-	-	-	-	
мушки	77	-	-	-	-	-	
женски	16	-	-	-	-	-	
Neoplasma malignum gasteris /C16/							
свега	267	-	-	-	-	3	
мушки	167	-	-	-	-	2	
женски	100	-	-	-	-	1	
Малигни тумор дебелог црева, завршног црева и чмара /C18-C21/							
свега	782	-	-	-	-	2	
мушки	458	-	-	-	-	1	
женски	324	-	-	-	-	1	
Neoplasma malignum hepatis et ductuum biliarium Intrahepaticorum /C22/							
свега	213	-	-	-	-	1	
мушки	123	-	-	-	-	1	
женски	90	-	-	-	-	-	

DEATHS, BY CAUSES OF DEATH, SEX AND AGE, 2010 (continued)

Age							Causes of death and sex
35-44	45-54	55-64	65-74	75-84	85 и више 85 and over	непознато Unknown	
510	1864	4400	6672	10490	3949	10	Vojvodina
337	1267	2965	3756	4432	1238	8	All
173	597	1435	2916	6058	2711	2	Males
							Females
							Certain infectious and parasitic diseases /A00-B99/
9	17	20	27	33	4	-	All
7	13	13	15	17	4	-	Males
2	4	7	12	16	-	-	Females
							Diarrhoea and gastroenteritis/A09/
-	-	-	1	1	-	-	All
-	-	-	1	1	-	-	Males
-	-	1	6	5	-	-	All
-	-	1	4	3	-	-	Males
-	-	-	2	2	-	-	Females
							Other intestinal infectious diseases /A01-A08/
6	8	11	7	11	1	-	All
6	6	10	5	5	1	-	Males
-	2	1	2	6	-	-	Females
							Tuberculosis pulmonis /A15-A16/
-	1	2	-	-	-	-	All
-	1	1	-	-	-	-	Males
-	-	1	-	-	-	-	Females
							Tuberculosis alia /A17-A19/
-	-	-	-	-	-	-	All
-	-	-	-	-	-	-	Females
							Meningococcal infection /A39/
-	4	3	9	8	2	-	All
-	3	-	4	4	2	-	Males
-	1	3	5	4	-	-	Females
							Septicaemia /A40-A41/
3	2	3	2	3	-	-	All
1	1	1	-	1	-	-	Males
2	1	2	2	2	-	-	Females
							Viral hepatitis /B15-B19/
-	2	-	-	-	-	-	All
-	2	-	-	-	-	-	Males
							Human immunodeficiency virus (HIV) disease /B20-B24/
-	-	-	2	5	1	-	All
-	-	-	1	3	1	-	Males
-	-	-	1	2	-	-	Females
							Other infectious and parasitic diseases /A21-A32, A38, A42-A49, A65-A79, A81, A83-A89, B00-B04, B06-B09, B25-B49, B58-B64, B66-B94, B99/
162	657	1683	1852	1539	291	-	All
85	377	1091	1092	801	123	-	Males
77	280	592	760	738	168	-	Females
							Neoplasms /C00-D48/
2	39	84	50	21	4	-	All
2	33	73	42	13	1	-	Males
-	6	11	8	8	3	-	Females
							Malignant neoplasm of lip, oral cavity and pharynx /C00-C14/
3	14	31	30	14	1	-	All
2	11	28	28	8	-	-	Males
1	3	3	2	6	1	-	Females
							Malignant neoplasm of oesophagus /C15/
5	20	69	82	76	12	-	All
3	14	50	56	36	6	-	Males
2	6	19	26	40	6	-	Females
							Malignant neoplasm of stomach /C16/
13	56	164	248	247	52	-	All
6	37	99	154	138	23	-	Males
7	19	65	94	109	29	-	Females
							Malignant neoplasm of colon, rectum and anus /C18-C21/
4	14	66	57	62	9	-	All
3	9	43	38	27	2	-	Males
1	5	23	19	35	7	-	Females
							Malignant neoplasm of liver and intrahepatic bile ducts /C22/

4-6. УМРЛИ, ПРЕМА УЗРОКУ СМРТИ, ПОЛУ И СТАРОСТИ, 2010. (наставак)

Узрок смрти и пол	Укупно Total	Старост				
		испод 1 Under 1	1-4	5-14	15-24	25-34
Neoplasma malignum pancreatis /C25/						
свега	286	-	-	-	-	1
мушки	143	-	-	-	-	-
женски	143	-	-	-	-	1
Neoplasma malignum laryngis /C32/						
свега	93	-	-	-	-	-
мушки	81	-	-	-	-	-
женски	12	-	-	-	-	-
Малигни тумор душника, душнице и плућа /C33-C34/						
свега	1612	-	-	-	-	3
мушки	1203	-	-	-	-	1
женски	409	-	-	-	-	2
Melanoma malignum cutis /C43/						
свега	75	-	-	-	-	3
мушки	40	-	-	-	-	-
женски	35	-	-	-	-	3
Neoplasma malignum mammae /C50/						
свега	469	-	-	-	-	2
мушки	7	-	-	-	-	-
женски	462	-	-	-	-	2
Neoplasma malignum cervicis uteri /C53/						
свега	110	-	-	-	-	1
женски	110	-	-	-	-	1
Малигни тумор других и неозначених делова материце /C54-C55/						
свега	89	-	-	-	-	2
женски	89	-	-	-	-	2
Малигни тумор јајника /C56/						
свега	120	-	-	-	-	-
женски	120	-	-	-	-	-
Neoplasma malignum prostatae /C61/						
свега	290	-	-	-	-	-
мушки	290	-	-	-	-	-
Neoplasma malignum vesicae urinariae /C67/						
свега	144	-	-	-	-	-
мушки	116	-	-	-	-	-
женски	28	-	-	-	-	-
Малигни тумор можданих опни, мозга и других делова централног нервног система /C70-C72/						
свега	185	-	1	4	1	7
мушки	112	-	-	2	-	5
женски	73	-	1	2	1	2
Не-Ходжкинов тумор лимфне жлезде /C82-C85/						
свега	88	-	-	-	2	2
мушки	48	-	-	-	2	2
женски	40	-	-	-	-	-
Мултипли мијелом и малигни тумор плазме ћелије /C90/						
свега	38	-	-	-	-	-
мушки	19	-	-	-	-	-
женски	19	-	-	-	-	-
Leucaemiae /C91-C95/						
свега	146	-	2	2	4	2
мушки	84	-	1	2	2	1
женски	62	-	1	-	2	1
Други малигни тумори /C17, C23, C24, C26-C31, C37-C41, C44-C49, C51, C52, C57-C60, C62-C66, C68, C73-C81, C88, C96, C97/						
свега	783	-	-	1	6	11
мушки	381	-	-	-	4	7
женски	402	-	-	1	2	4
Друге неоплазме /D00-D48/						
свега	164	-	-	-	-	-
мушки	89	-	-	-	-	-
женски	75	-	-	-	-	-
Болести крви и крвотворних органа и неки поремећаји имуног система /D50-D89/						
свега	65	-	1	1	-	-
мушки	19	-	-	1	-	-
женски	46	-	1	-	-	-
Малокрвност /D50-D64/						
свега	41	-	1	-	-	-
мушки	6	-	-	-	-	-
женски	35	-	1	-	-	-
Друге болести крви и крвотворних органа и неки поремећаји имуног система /D65-D89/						
свега	24	-	-	1	-	-
мушки	13	-	-	1	-	-
женски	11	-	-	-	-	-

DEATHS, BY CAUSES OF DEATH, SEX AND AGE, 2010 (continued)

Age							Causes of death and sex	
35-44	45-54	55-64	65-74	75-84	85 и више 85 and over	непознато Unknown		
								Malignant neoplasm of pancreas /C25/
7	25	72	96	72	13	-	All	
4	15	49	45	26	4	-	Males	
3	10	23	51	46	9	-	Females	
								Malignant neoplasm of larynx /C32/
3	13	29	25	23	-	-	All	
2	13	26	22	18	-	-	Males	
1	-	3	3	5	-	-	Females	
								Malignant neoplasm of trachea, bronchus and lung /C33-C34/
32	208	562	490	288	29	-	All	
21	145	449	366	205	16	-	Males	
11	63	113	124	83	13	-	Females	
								Malignant melanoma of skin /C43/
5	6	24	16	18	3	-	All	
2	4	17	10	6	1	-	Males	
3	2	7	6	12	2	-	Females	
								Malignant neoplasm of breast /C50/
16	54	132	121	108	36	-	All	
-	1	1	2	3	-	-	Males	
16	53	131	119	105	36	-	Females	
								Malignant neoplasm of cervix uteri /C53/
9	31	31	22	14	2	-	All	
9	31	31	22	14	2	-	Females	
								Malignant neoplasms of other and unspecified parts of uterus /C54-C55/
4	9	15	29	24	6	-	All	
4	9	15	29	24	6	-	Females	
								Malignant neoplasm of ovary /C56/
5	20	24	38	27	6	-	All	
5	20	24	38	27	6	-	Females	
								Malignant neoplasm of prostate /C61/
-	5	33	106	115	31	-	All	
-	5	33	106	115	31	-	Males	
								Malignant neoplasm of bladder /C67/
-	6	23	40	60	15	-	All	
-	6	21	35	44	10	-	Males	
-	-	2	5	16	5	-	Females	
								Malignant neoplasm of meninges, brain and other parts of central nervous system /C70-C72/
11	21	52	63	22	3	-	All	
10	17	30	33	12	3	-	Males	
1	4	22	30	10	-	-	Females	
								Non-hodgkin's lymphoma /C82-C85/
3	10	25	31	14	1	-	All	
2	7	20	12	3	-	-	Males	
1	3	5	19	11	1	-	Females	
								Multiple myeloma and malignant plasma cell neoplasms /C90/
-	6	8	11	13	-	-	All	
-	3	5	5	6	-	-	Males	
-	3	3	6	7	-	-	Females	
								Leukaemia /C91-C95/
4	10	35	39	44	4	-	All	
2	6	26	20	22	2	-	Males	
2	4	9	19	22	2	-	Females	
								Other malignant neoplasms /C17, C23, C24, C26-C31, C37-C41, C44-C49, C51, C52, C57-C60, C62-C66, C68, C73-C81, C88, C96, C97/
33	84	177	212	207	52	-	All	
23	47	104	93	83	20	-	Males	
10	37	73	119	124	32	-	Females	
								Other neoplasms /D00-D48/
3	6	27	46	70	12	-	All	
3	4	17	25	36	4	-	Males	
-	2	10	21	34	8	-	Females	
								Diseases of the blood and blood-forming organs and certain disorders involving the immune mechanism /D50-D89/
6	3	9	11	24	10	-	All	
1	1	3	4	7	2	-	Males	
5	2	6	7	17	8	-	Females	
								Anaemias /D50-D64/
1	3	4	5	18	9	-	All	
-	1	-	1	3	1	-	Males	
1	2	4	4	15	8	-	Females	
								Other diseases of the blood and blood-forming organs and certain disorders involving the immune mechanism /D65-D89/
5	-	5	6	6	1	-	All	
1	-	3	3	4	1	-	Males	
4	-	2	3	2	-	-	Females	

4-6. УМРЛИ, ПРЕМА УЗРОКУ СМРТИ, ПОЛУ И СТАРОСТИ, 2010. (наставак)

Узрок смрти и пол	Укупно Total	Старост				
		испод 1 Under 1	1-4	5-14	15-24	25-34
Болести жлезда са унутрашњим лучењем, исхране и метаболизма /E00-E88/						
свега	924	2	-	1	1	2
мушки	400	1	-	1	1	1
женски	524	1	-	-	-	1
Diabetes mellitus /E10-E14/						
свега	892	-	-	-	-	-
мушки	386	-	-	-	-	-
женски	506	-	-	-	-	-
Потхрањеност /E40-E46/						
свега	1	-	-	-	-	-
женски	1	-	-	-	-	-
Други поремећаји жлезда са унутрашњим лучењем, исхране и метаболизма /E00-E07, E15-E34, E50-E88/						
свега	31	2	-	1	1	2
мушки	14	1	-	1	1	1
женски	17	1	-	-	-	1
Душевни поремећаји и поремећаји понашања /F00-F99/						
свега	565	-	-	-	2	2
мушки	321	-	-	-	-	2
женски	244	-	-	-	2	-
Ментални поремећаји и поремећаји понашања због употребе дроге /F10-F19/						
свега	204	-	-	-	-	2
мушки	187	-	-	-	-	2
женски	17	-	-	-	-	-
Други ментални поремећаји и поремећаји понашања /F01-F09, F20-F99/						
свега	361	-	-	-	2	-
мушки	134	-	-	-	-	-
женски	227	-	-	-	2	-
Болести нервног система /G00-G98/						
свега	388	-	3	5	5	9
мушки	199	-	1	3	4	7
женски	189	-	2	2	1	2
Запаљење можданих опни /G00, G03/						
свега	5	-	-	1	1	-
мушки	5	-	-	1	1	-
Morbus Alzheimer /G30/						
свега	98	-	-	-	-	-
мушки	33	-	-	-	-	-
женски	65	-	-	-	-	-
Друге болести нервног система /G04-G25, G31-G98/						
свега	285	-	3	4	4	9
мушки	161	-	1	2	3	7
женски	124	-	2	2	1	2
Болести уха и мастоидног наставка /H60-H93/						
свега	1	-	-	-	1	-
мушки	1	-	-	-	1	-
Болести крвотока /I00-I99/						
свега	15219	1	1	2	8	25
мушки	6856	1	1	2	7	17
женски	8363	-	-	-	1	8
Акутна реуматска грозница и хронична реуматска обољења срца /I00-I09/						
свега	23	-	-	-	-	-
мушки	9	-	-	-	-	-
женски	14	-	-	-	-	-
Болести повишеног крвног притиска /I10-I14/						
свега	1851	-	-	-	-	1
мушки	707	-	-	-	-	-
женски	1144	-	-	-	-	1
Исхемичне болести срца /I20-I25/						
свега	3143	-	-	-	1	3
мушки	1715	-	-	-	1	3
женски	1428	-	-	-	-	-
Друге болести срца /I26-I51/						
свега	5715	1	1	1	6	14
мушки	2474	1	1	1	5	10
женски	3241	-	-	-	1	4
Болести крвних судова мозга /I60-I69/						
свега	3413	-	-	1	1	7
мушки	1526	-	-	1	1	4
женски	1887	-	-	-	-	3
Масно закречавање крвних судова /I70/						
свега	872	-	-	-	-	-
мушки	306	-	-	-	-	-
женски	566	-	-	-	-	-
Друге болести крвотока /I71-I99/						
свега	202	-	-	-	-	-
мушки	119	-	-	-	-	-
женски	83	-	-	-	-	-

DEATHS, BY CAUSES OF DEATH, SEX AND AGE, 2010 (continued)

Age							Causes of death and sex
35-44	45-54	55-64	65-74	75-84	85 и више 85 and over	непознато Unknown	
							Endocrine, nutritional and metabolic diseases /E00-E88/
5	39	130	286	371	87	-	All
4	29	71	141	130	21	-	Males
1	10	59	145	241	66	-	Females
							Diabetes mellitus /E10-E14/
5	36	122	279	364	86	-	All
4	28	67	139	127	21	-	Males
1	8	55	140	237	65	-	Females
							Malnutrition /E40-E46/
-	-	-	-	-	1	-	All
-	-	-	-	-	1	-	Females
							Other endocrine, nutritional and metabolic diseases /E00-E07, E15-E34, E50-E88/
-	3	8	7	7	-	-	All
-	1	4	2	3	-	-	Males
-	2	4	5	4	-	-	Females
							Mental and behavioural disorders /F00-F99/
22	49	86	97	205	102	-	All
20	41	75	67	89	27	-	Males
2	8	11	30	116	75	-	Females
							Mental and behavioural disorders due to psychoactive substance use /F10-F19/
20	46	71	49	16	-	-	All
18	40	67	45	15	-	-	Males
2	6	4	4	1	-	-	Females
							Other mental and behavioural disorders /F01-F09, F20-F99/
2	3	15	48	189	102	-	All
2	1	8	22	74	27	-	Males
-	2	7	26	115	75	-	Females
							Diseases of the nervous system /G00-G98/
22	24	63	68	149	40	-	All
14	13	34	34	72	17	-	Males
8	11	29	34	77	23	-	Females
							Meningitis /G00-G03/
-	1	1	1	-	-	-	All
-	1	1	1	-	-	-	Males
							Alzheimer's disease /G30/
-	-	7	17	56	18	-	All
-	-	3	6	19	5	-	Males
-	-	4	11	37	13	-	Females
							Other diseases of the nervous system /G04-G25, G31-G98/
22	23	55	50	93	22	-	All
14	12	30	27	53	12	-	Males
8	11	25	23	40	10	-	Females
							Diseases of the ear and mastoid process /H60-H93/
-	-	-	-	-	-	-	All
-	-	-	-	-	-	-	Males
							Diseases of the circulatory system /I00-I99/
130	585	1610	3311	6677	2866	3	All
85	426	1111	1789	2575	840	2	Males
45	159	499	1522	4102	2026	1	Females
							Acute rheumatic fever and chronic rheumatic heart diseases /I00-I09/
1	-	2	6	10	4	-	All
-	-	1	3	4	1	-	Males
1	-	1	3	6	3	-	Females
							Hypertensive diseases /I10-I14/
9	47	163	395	887	348	1	All
8	34	100	184	309	72	-	Males
1	13	63	211	578	276	1	Females
							Ischaemic heart diseases /I20-I25/
49	206	515	794	1182	393	-	All
36	166	387	475	515	132	-	Males
13	40	128	319	667	261	-	Females
							Other heart diseases /I26-I51/
42	182	508	1060	2594	1305	1	All
24	140	350	570	968	403	1	Males
18	42	158	490	1626	902	-	Females
							Cerebrovascular diseases /I60-I69/
22	128	361	886	1534	472	1	All
12	69	228	463	608	139	1	Males
10	59	133	423	926	333	-	Females
							Atherosclerosis /I70/
-	9	23	112	397	331	-	All
-	6	16	60	136	88	-	Males
-	3	7	52	261	243	-	Females
							Other diseases of the circulatory system /I71-I99/
7	13	38	58	73	13	-	All
5	11	29	34	35	5	-	Males
2	2	9	24	38	8	-	Females

4-6. УМРЛИ, ПРЕМА УЗРОКУ СМРТИ, ПОЛУ И СТАРОСТИ, 2010. (наставак)

Узрок смрти и пол	Укупно Total	Старост				
		испод 1 Under 1	1-4	5-14	15-24	25-34
Болести дисајних органа /J00-J98/						
свега	1228	8	-	3	2	10
мушки	707	6	-	2	-	7
женски	521	2	-	1	2	3
Influenza /J10, J11/						
свега	16	-	-	-	-	1
мушки	11	-	-	-	-	1
женски	5	-	-	-	-	-
Pneumonia /J12-J18/						
свега	214	6	-	1	2	-
мушки	118	5	-	1	-	-
женски	96	1	-	-	2	-
Друге акутне инфекције доњих дисајних путева /J20-J22/						
свега	8	1	-	-	-	-
мушки	3	-	-	-	-	-
женски	5	1	-	-	-	-
Хроничне болести доњих дисајних путева /J40-J47/						
свега	708	-	-	1	-	1
мушки	435	-	-	1	-	1
женски	273	-	-	-	-	-
Друге болести дисајних органа /J00-J06, J30-J39, J60-J98/						
свега	282	1	-	1	-	8
мушки	140	1	-	-	-	5
женски	142	-	-	1	-	3
Болести органа за варење /K00-K92/						
свега	1022	-	-	1	-	6
мушки	590	-	-	-	-	5
женски	432	-	-	1	-	1
Чир желуца и дванаестопалачног црева /K25-K27/						
свега	169	-	-	-	-	-
мушки	90	-	-	-	-	-
женски	79	-	-	-	-	-
Болести јетре /K70-K76/						
свега	307	-	-	-	-	1
мушки	235	-	-	-	-	1
женски	72	-	-	-	-	-
Друге болести органа за варење /K00-K22, K28-K66, K80-K92/						
свега	546	-	-	1	-	5
мушки	265	-	-	-	-	4
женски	281	-	-	1	-	1
Болести коже и поткожног ткива /L00-L98/						
свега	31	-	-	-	-	-
мушки	10	-	-	-	-	-
женски	21	-	-	-	-	-
Болести мишићно-коштаног система и везивног ткива /M00-M99/						
свега	86	-	-	-	-	2
мушки	26	-	-	-	-	1
женски	60	-	-	-	-	1
Болести мокраћно-полног система /N00-N98/						
свега	441	-	-	1	1	-
мушки	243	-	-	1	-	-
женски	198	-	-	-	1	-
Болести гломерула и везивно-цевног ткива бубрега /N00-N15/						
свега	26	-	-	1	1	-
мушки	13	-	-	1	-	-
женски	13	-	-	-	1	-
Друге болести мокраћно-полног система /N17-N98/						
свега	415	-	-	-	-	-
мушки	230	-	-	-	-	-
женски	185	-	-	-	-	-
Трудноћа, порођај и бабиње /O00-O99/						
свега	2	-	-	-	-	1
женски	2	-	-	-	-	1
Друге директне акушерске смртности /O10-O92/						
свега	2	-	-	-	-	1
женски	2	-	-	-	-	1

DEATHS, BY CAUSES OF DEATH, SEX AND AGE, 2010 (continued)

Age							непознато Unknown	Causes of death and sex
35-44	45-54	55-64	65-74	75-84	85 и више 85 and over			
								Diseases of the respiratory system
								/J00-J98/
15	67	164	332	486	141	-	-	All
10	42	102	213	263	62	-	-	Males
5	25	62	119	223	79	-	-	Females
								Influenza /J10, J11/
3	4	3	3	2	-	-	-	All
3	3	3	1	-	-	-	-	Males
-	1	-	2	2	-	-	-	Females
								Pneumonia /J12-J18/
2	12	28	45	80	38	-	-	All
2	7	21	30	37	15	-	-	Males
-	5	7	15	43	23	-	-	Females
								Other acute lower respiratory infections
								/J20-J22/
-	-	2	2	2	1	-	-	All
-	-	-	2	-	1	-	-	Males
-	-	2	-	2	-	-	-	Females
								Chronic lower respiratory diseases /J40-J47/
4	26	88	221	292	75	-	-	All
2	17	54	148	176	36	-	-	Males
2	9	34	73	116	39	-	-	Females
								Other diseases of the respiratory system
								/J00-J06, J30-J39, J60-J98/
6	25	43	61	110	27	-	-	All
3	15	24	32	50	10	-	-	Males
3	10	19	29	60	17	-	-	Females
								Diseases of the digestive system /K00-K92/
21	127	212	239	321	95	-	-	All
14	102	147	141	149	32	-	-	Males
7	25	65	98	172	63	-	-	Females
								Gastric and duodenal ulcer /K25-K27/
2	10	24	38	71	24	-	-	All
1	9	15	20	32	13	-	-	Males
1	1	9	18	39	11	-	-	Females
								Diseases of liver /K70-K76/
13	68	111	70	37	7	-	-	All
11	62	81	51	26	3	-	-	Males
2	6	30	19	11	4	-	-	Females
								Other diseases of the digestive system
								/K00-K22, K28-K66, K80-K92/
6	49	77	131	213	64	-	-	All
2	31	51	70	91	16	-	-	Males
4	18	26	61	122	48	-	-	Females
								Diseases of the skin and subcutaneous tissue /L00-L98/
-	2	4	5	14	6	-	-	All
-	2	3	-	3	2	-	-	Males
-	-	1	5	11	4	-	-	Females
								Diseases of the musculoskeletal system and connective tissue /M00-M99/
1	5	10	23	29	16	-	-	All
-	1	3	5	9	7	-	-	Males
1	4	7	18	20	9	-	-	Females
								Diseases of the genitourinary system
								/N00-N98/
7	21	71	120	179	41	-	-	All
3	14	42	63	97	23	-	-	Males
4	7	29	57	82	18	-	-	Females
								Glomerular and renal tubulo-interstitial diseases
								/N00-N15/
-	-	5	7	11	1	-	-	All
-	-	4	2	5	1	-	-	Males
-	-	1	5	6	-	-	-	Females
								Other diseases of the genitourinary system
								/N17-N98/
7	21	66	113	168	40	-	-	All
3	14	38	61	92	22	-	-	Males
4	7	28	52	76	18	-	-	Females
								Pregnancy, childbirth and the puerperium
								/O00-O99/
1	-	-	-	-	-	-	-	All
1	-	-	-	-	-	-	-	Females
								Other direct obstetric deaths /O10-O92/
1	-	-	-	-	-	-	-	All
1	-	-	-	-	-	-	-	Females

4-6. УМРЛИ, ПРЕМА УЗРОКУ СМРТИ, ПОЛУ И СТАРОСТИ, 2010. (наставак)

Узрок смрти и пол	Укупно Total	Старост				
		испод 1 Under 1	1-4	5-14	15-24	25-34
Нека стања настала у перинаталном периоду /P00-P96/						
свега	54	54	-	-	-	-
мушки	31	31	-	-	-	-
женски	23	23	-	-	-	-
Урођене аномалије, деформације и хромозомне ненормалности /Q00-Q99/						
свега	34	13	4	5	1	4
мушки	15	4	4	-	-	2
женски	19	9	-	5	1	2
Симптоми, знаци и ненормални клинички и лабораторијски налази, неklasификовани на другом месту /R00-R99/						
свега	921	12	-	-	8	29
мушки	468	8	-	-	5	25
женски	453	4	-	-	3	4
Повреде, тровања и последице деловања спољних фактора /S00-T98/						
свега	1053	4	3	6	73	110
мушки	800	2	3	5	65	94
женски	253	2	-	1	8	16
Повреде главе, врата, грудног коша и трбуха /S00-S39/						
свега	391	2	1	2	43	41
мушки	319	-	1	2	37	36
женски	72	2	-	-	6	5
Повреде доњих екстремитета /S70-S99/						
свега	29	-	-	-	-	1
мушки	11	-	-	-	-	1
женски	18	-	-	-	-	-
Последице уласка страног тела кроз природни отвор /T15-T19/						
свега	5	-	-	-	-	-
мушки	4	-	-	-	-	-
женски	1	-	-	-	-	-
Опекотине и промрзлине /T20-T35/						
свега	36	-	-	-	-	2
мушки	22	-	-	-	-	1
женски	14	-	-	-	-	1
Тровања /T36-T50/						
свега	30	-	-	-	5	12
мушки	22	-	-	-	5	11
женски	8	-	-	-	-	1
Компликације код интервенција /T80-T88/						
свега	1	-	-	-	-	-
женски	1	-	-	-	-	-
Друге повреде /T00-T14, T51-T79, T90-T98/						
свега	561	2	2	4	25	54
мушки	422	2	2	3	23	45
женски	139	-	-	1	2	9
Спољни узрок насилне смрти						
Саобраћајне повреде /V01-V99/						
свега	203	1	1	2	31	34
мушки	156	-	1	2	25	30
женски	47	1	-	-	6	4
Падови /W00-W19/						
свега	104	1	-	-	2	3
мушки	71	-	-	-	2	2
женски	33	1	-	-	-	1
Случајно и намерно дављење /W65-W74/						
свега	30	-	1	1	3	5
мушки	26	-	1	1	3	3
женски	4	-	-	-	-	2
Излагање диму, ватри и пламену /X00-X09/						
свега	18	-	-	-	-	1
мушки	10	-	-	-	-	1
женски	8	-	-	-	-	-
Случајна тровања отровним супстанцама /X40-X49/						
свега	21	-	-	-	3	5
мушки	15	-	-	-	3	4
женски	6	-	-	-	-	1
Самоповреда (самоубиство) /X60-X84/						
свега	444	-	-	-	14	38
мушки	347	-	-	-	13	34
женски	97	-	-	-	1	4
Насилје (убиство) /X85-Y09/						
свега	37	2	-	1	8	5
мушки	28	2	-	-	7	4
женски	9	-	-	1	1	1
Сви остали спољни узроци /W20-W64, W75-W99, X10-X39, X50-X59, Y10-Y89/						
свега	196	-	1	2	12	19
мушки	147	-	1	2	12	16
женски	49	-	-	-	-	3

DEATHS, BY CAUSES OF DEATH, SEX AND AGE, 2010 (continued)

Age							Causes of death and sex
35-44	45-54	55-64	65-74	75-84	85 и више 85 and over	непознато Unknown	
-	-	-	-	-	-	-	All Certain conditions originating in the perinatal period /P00-P96/
-	-	-	-	-	-	-	Males
-	-	-	-	-	-	-	Females
2	3	1	1	-	-	-	All Congenital malformations, deformations and chromosomal abnormalities /Q00-Q99/
1	3	1	-	-	-	-	Males
1	-	-	1	-	-	-	Females
23	78	138	136	290	203	4	All Symptoms, signs and abnormal clinical and laboratory findings, not elsewhere classified /R00-R99/
16	62	105	75	110	59	3	Males
7	16	33	61	180	144	1	Females
84	187	199	164	173	47	3	All Injury, poisoning and certain consequences of external factors /S00-T98/
77	141	164	117	110	19	3	Males
7	46	35	47	63	28	-	Females
35	74	69	56	61	6	1	All Injuries of the head, neck, thorax and abdomen /S00-S39/
32	61	59	47	40	3	1	Males
3	13	10	9	21	3	-	Females
-	1	2	2	13	10	-	All Injuries of lower extremities /S70-S99/
-	1	2	1	6	-	-	Males
-	-	-	1	7	10	-	Females
1	2	1	1	-	-	-	All Effects of foreign body entering through natural orifice /T15-T19/
1	1	1	1	-	-	-	Males
-	1	-	-	-	-	-	Females
1	6	5	5	13	4	-	All Burns and corrosions /T20-T35/
1	3	5	3	7	2	-	Males
-	3	-	2	6	2	-	Females
4	5	2	-	-	2	-	All Poisoning /T36-T50/
3	3	-	-	-	-	-	Males
1	2	2	-	-	2	-	Females
-	1	-	-	-	-	-	All Complications of surgical and medical care /T80-T88/
-	1	-	-	-	-	-	Females
43	98	120	100	86	25	2	All Other injuries /T00-T14, T51-T79, T90-T98/
40	72	97	65	57	14	2	Males
3	26	23	35	29	11	-	Females
21	32	32	28	15	6	-	All External causes of mortality
19	25	23	22	8	1	-	Transport accidents /V01-V99/
2	7	9	6	7	5	-	Females
1	14	14	16	42	11	-	All Falls /W00-W19/
1	12	13	13	27	1	-	Males
-	2	1	3	15	10	-	Females
4	5	8	1	2	-	-	All Accidental drowning and submersion /W65-W74/
4	4	7	1	2	-	-	Males
-	1	1	-	-	-	-	Females
1	3	2	3	7	1	-	All Exposure to smoke, fire and flames /X00-X09/
1	1	2	2	2	1	-	Males
-	2	-	1	5	-	-	Females
3	2	1	2	5	-	-	All Accidental poisoning by and exposure to noxious substances /X40-X49/
2	1	-	1	4	-	-	Males
1	1	1	1	1	-	-	Females
31	84	97	84	73	21	2	All Intentional self-harm (suicide) /X60-84/
30	63	80	57	53	15	2	Males
1	21	17	27	20	6	-	Females
1	7	9	1	3	-	-	All Assault (homicide) /X85-Y09/
1	6	8	-	-	-	-	Males
-	1	1	1	3	-	-	Females
22	40	36	29	26	8	1	All All other external causes /W20-W64, W75-W99, X10-X39, X50-X59, Y10-Y89/
19	29	31	21	14	1	1	Males
3	11	5	8	12	7	-	Females

**4-7. УМРЛИ, ПРЕМА ВОДЕЋИМ ПОЈЕДИНАЧНИМ УЗРОЦИМА СМРТИ, ПОЛУ И СТАРОСТИ, 2010.
РЕПУБЛИКА СРБИЈА**

Узрок смрти и пол		Укупно Total	Старост				
			испод 1 Under 1	1-4	5-14	15-24	25-34
Укупно умрли	укупно	103211	460	83	105	400	794
	мушки	51990	268	47	59	289	561
	женски	51221	192	36	46	111	233
Укупно (1-10)	свега	52749	25	8	6	58	136
	мушки	25551	18	5	4	41	107
	женски	27198	7	3	2	17	29
Злоћудни тумор душника и плућа /C34/	свега	5099	-	-	-	-	7
	мушки	3799	-	-	-	-	4
	женски	1300	-	-	-	-	3
Повишен крвни притисак /I10/	свега	2471	-	-	-	-	5
	мушки	1004	-	-	-	-	3
	женски	1467	-	-	-	-	2
Акутни инфаркт срца /I21/	свега	5785	-	-	-	8	17
	мушки	3414	-	-	-	3	16
	женски	2371	-	-	-	5	1
Хронична исхемијска болест срца /I25/	свега	4825	-	-	-	-	3
	мушки	2178	-	-	-	-	2
	женски	2647	-	-	-	-	1
Обољења срчаног мишића /I42/	свега	14088	-	1	-	7	10
	мушки	5823	-	1	-	6	5
	женски	8265	-	-	-	1	5
Застој срца /I46/	свега	2216	2	-	2	6	12
	мушки	1181	2	-	1	5	8
	женски	1035	-	-	1	1	4
Недовољна функција срца /I50/	свега	3357	-	-	1	2	3
	мушки	1492	-	-	1	2	3
	женски	1865	-	-	-	-	-
Инфаркт мозга /I63/	свега	8011	-	-	-	1	3
	мушки	3435	-	-	-	1	3
	женски	4576	-	-	-	-	-
Мождана кап /I64/	свега	3823	-	-	-	1	5
	мушки	1536	-	-	-	1	1
	женски	2287	-	-	-	-	4
Друга смрт, узрок неозначен /R99/	свега	3074	23	7	3	33	71
	мушки	1689	16	4	2	23	62
	женски	1385	7	3	1	10	9
на 100 000 становника							
Укупно умрли	укупно	1415,5	667,7	29,9	13,9	44,9	77,4
	мушки	1466,0	755,3	32,8	15,2	63,3	107,8
	женски	1367,7	574,7	26,8	12,5	25,5	46,1
Укупно (1-10)	свега	723,4	36,3	2,9	0,8	6,5	13,3
	мушки	720,5	50,7	3,5	1,0	9,0	20,6
	женски	726,2	21,0	2,2	0,5	3,9	5,7
Злоћудни тумор душника и плућа /C34/	свега	69,9	-	-	-	-	0,7
	мушки	107,1	-	-	-	-	0,8
	женски	34,7	-	-	-	-	0,6
Повишен крвни притисак /I10/	свега	33,9	-	-	-	-	0,5
	мушки	28,3	-	-	-	-	0,6
	женски	39,2	-	-	-	-	0,4
Акутни инфаркт срца /I21/	свега	79,3	-	-	-	0,9	1,7
	мушки	96,3	-	-	-	0,7	3,1
	женски	63,3	-	-	-	1,2	0,2
Хронична исхемијска болест срца /I25/	свега	66,2	-	-	-	-	0,3
	мушки	61,4	-	-	-	-	0,4
	женски	70,7	-	-	-	-	0,2
Обољења срчаног мишића /I42/	свега	193,2	-	0,4	-	0,8	1,0
	мушки	164,2	-	0,7	-	1,3	1,0
	женски	220,7	-	-	-	0,2	1,0
Застој срца /I46/	свега	30,4	2,9	-	0,3	0,7	1,2
	мушки	33,3	5,6	-	0,3	1,1	1,5
	женски	27,6	-	-	0,3	0,2	0,8
Недовољна функција срца /I50/	свега	46,0	-	-	0,1	0,2	0,3
	мушки	42,1	-	-	0,3	0,4	0,6
	женски	49,8	-	-	-	-	-
Инфаркт мозга /I63/	свега	109,9	-	-	-	0,1	0,3
	мушки	96,9	-	-	-	0,2	0,6
	женски	122,2	-	-	-	-	-
Мождана кап /I64/	свега	52,4	-	-	-	0,1	0,5
	мушки	43,3	-	-	-	0,2	0,2
	женски	61,1	-	-	-	-	0,8
Друга смрт, узрок неозначен /R99/	свега	42,2	33,4	2,5	0,4	3,7	6,9
	мушки	47,6	45,1	2,8	0,5	5,0	11,9
	женски	37,0	21,0	2,2	0,3	2,3	1,8

DEATHS BY MAIN INDIVIDUAL CAUSES OF DEATHS, BY SEX AND AGE, 2010
REPUBLIC OF SERBIA

Age							Causes of death and sex	
35-44	45-54	55-64	65-74	75-84	85 и више 85 and over	непознато Unknown		
1644	5564	14059	23143	41197	15709	53	Total	Total deaths
1065	3743	9187	12905	18349	5481	36	Males	
579	1821	4872	10238	22848	10228	17	Females	
425	2070	5878	11051	23140	9917	35	All	Total (1-10)
306	1543	4193	6231	9761	3320	22	Males	
119	527	1685	4820	13379	6597	13	Females	
73	646	1723	1569	978	103	-	All	Malignant neoplasm of trachea and lung /C34/
48	454	1339	1187	708	59	-	Males	
25	192	384	382	270	44	-	Females	
16	77	254	488	1128	502	1	All	Essential (primary) hypertension /I10/
13	53	160	228	420	127	-	Males	
3	24	94	260	708	375	1	Females	
101	462	1083	1598	2033	480	3	All	Acute myocardial infarction /I21/
83	379	802	981	954	193	3	Males	
18	83	281	617	1079	287	-	Females	
12	78	324	937	2361	1110	-	All	Chronic ischaemic heart disease /I25/
10	54	226	503	1004	379	-	Males	
2	24	98	434	1357	731	-	Females	
31	136	615	2132	7116	4038	2	All	Cardiomyopathy /I42/
21	105	392	1083	2849	1360	1	Males	
10	31	223	1049	4267	2678	1	Females	
44	206	385	469	707	382	1	All	Cardiac arrest /I46/
30	163	259	292	293	128	-	Males	
14	43	126	177	414	254	1	Females	
24	67	223	625	1553	858	1	All	Heart failure /I50/
15	49	163	327	638	294	-	Males	
9	18	60	298	915	564	1	Females	
11	97	559	1867	4248	1225	-	All	Cerebral infarction /I63/
7	55	357	926	1686	400	-	Males	
4	42	202	941	2562	825	-	Females	
12	50	210	779	2019	747	-	All	Stroke /I64/
6	37	128	359	782	222	-	Males	
6	13	82	420	1237	525	-	Females	
101	251	502	587	997	472	27	All	Other ill – defined and unspecified causes of mortality / R99/
73	194	367	345	427	158	18	Males	
28	57	135	242	570	314	9	Females	
per 100 000 inhabitants								
170,1	543,0	1342,3	3381,7	8946,9	17732,4		Total	Total deaths
221,5	746,1	1833,9	4284,3	9837,9	17336,7		Males	
119,3	348,2	891,6	2672,1	8340,2	17952,0		Females	
44,0	202,0	561,2	1614,8	5025,4	11194,4		All	Total (1-10)
63,6	307,6	837,0	2068,6	5233,4	10501,3		Males	
24,5	100,8	308,4	1258,0	4883,8	11579,0		Females	
7,6	63,0	164,5	229,3	212,4	116,3		All	Malignant neoplasm of trachea and lung /C34/
10,0	90,5	267,3	394,1	379,6	186,6		Males	
5,1	36,7	70,3	99,7	98,6	77,2		Females	
1,7	7,5	24,3	71,3	245,0	566,7		All	Essential (primary) hypertension /I10/
2,7	10,6	31,9	75,7	225,2	401,7		Males	
0,6	4,6	17,2	67,9	258,4	658,2		Females	
10,5	45,1	103,4	233,5	441,5	541,8		All	Acute myocardial infarction /I21/
17,3	75,6	160,1	325,7	511,5	610,5		Males	
3,7	15,9	51,4	161,0	393,9	503,7		Females	
1,2	7,6	30,9	136,9	512,7	1253,0		All	Chronic ischaemic heart disease /I25/
2,1	10,8	45,1	167,0	538,3	1198,8		Males	
0,4	4,6	17,9	113,3	495,3	1283,0		Females	
3,2	13,3	58,7	311,5	1545,4	4558,1		All	Cardiomyopathy /I42/
4,4	20,9	78,3	359,5	1527,5	4301,8		Males	
2,1	5,9	40,8	273,8	1557,6	4700,4		Females	
4,6	20,1	36,8	68,5	153,5	431,2		All	Cardiac arrest /I46/
6,2	32,5	51,7	96,9	157,1	404,9		Males	
2,9	8,2	23,1	46,2	151,1	445,8		Females	
2,5	6,5	21,3	91,3	337,3	968,5		All	Heart failure /I50/
3,1	9,8	32,5	108,6	342,1	929,9		Males	
1,9	3,4	11,0	77,8	334,0	989,9		Females	
1,1	9,5	53,4	272,8	922,5	1382,8		All	Cerebral infarction /I63/
1,5	11,0	71,3	307,4	904,0	1265,2		Males	
0,8	8,0	37,0	245,6	935,2	1448,0		Females	
1,2	4,9	20,1	113,8	438,5	843,2		All	Stroke /I64/
1,2	7,4	25,6	119,2	419,3	702,2		Males	
1,2	2,5	15,0	109,6	451,5	921,5		Females	
10,5	24,5	47,9	85,8	216,5	532,8		All	Other ill – defined and unspecified causes of mortality / R99/
15,2	38,7	73,3	114,5	228,9	499,8		Males	
5,8	10,9	24,7	63,2	208,1	551,1		Females	

4-8. УМРЛИ, ПРЕМА УЗРОКУ СМРТИ, ПОЛУ И АКТИВНОСТИ, А ЗА АКТИВНЕ ПРЕМА ЗАНИМАЊУ, 2010.

Узрок смрти и пол	Укупно Total	Активност умрлог лица								
		свега All	обављао занимање							
			законо- давци, функ- ционери и руково- диоци Legislators, senior officials & managers	стручњаџи Professi- onals	стручни сарадници и техничари Technicians and associate professionals	служ- беници Clerks	услужни радници у трговини Service workers and shop and market sales workers	радници у пољоприв., рибарству и шумарству Skilled agricultural, fishery and forestry workers	занатлије и други сродни радници Crafts and related trades workers	
РЕПУБЛИКА СРБИЈА										
Укупно	свега	103211	5903	179	481	419	148	452	1782	463
	мушки	51990	4750	156	347	270	93	309	1576	428
	женски	51221	1153	23	134	149	55	143	206	35
Заразне и паразитарне болести /A00-B99/ /	свега	441	33	2	4	1	1	1	11	4
	мушки	252	28	2	4	-	-	-	11	4
	женски	189	5	-	-	1	1	1	-	-
Тумори /C00-D48/	свега	21588	1847	53	225	176	61	163	367	132
	мушки	12361	1331	42	141	92	32	97	342	112
	женски	9227	516	11	84	84	29	66	25	20
Болести крви и крвотворних органа и неки поремећаји имуног система /D50-D89/ /	свега	184	14	1	1	1	-	1	4	2
	мушки	76	8	-	1	-	-	1	3	1
	женски	108	6	1	-	1	-	-	1	1
Болести жлезда са унутрашњим лучењем, исхране и метаболизма /E00-E88/	свега	3287	113	4	5	4	-	10	39	12
	мушки	1394	91	4	2	2	-	6	33	10
	женски	1893	22	-	3	2	-	4	6	2
Душевни поремећаји и поремећаји понашања /F00-F99/ /	свега	1204	47	-	2	1	-	2	17	7
	мушки	642	40	-	2	-	-	1	14	7
	женски	562	7	-	-	1	-	1	3	-
Болести нервног система /G00-G98/	свега	1469	39	-	4	3	3	5	10	1
	мушки	763	27	-	3	2	2	4	8	1
	женски	706	12	-	1	1	1	1	2	-
Болести ока и припојака ока /H00-H57/	свега	-	-	-	-	-	-	-	-	-
	мушки	-	-	-	-	-	-	-	-	-
	женски	-	-	-	-	-	-	-	-	-
Болести ува и мастоидног наставка /H60-H93/	свега	2	-	-	-	-	-	-	-	-
	мушки	2	-	-	-	-	-	-	-	-
	женски	-	-	-	-	-	-	-	-	-
Болести крвотока /I00-I99/	свега	56448	2306	64	136	117	52	140	950	166
	мушки	25633	1939	61	114	86	36	105	815	156
	женски	30815	367	3	22	31	16	35	135	10
Болести дисајних органа /J00-J98/	свега	4103	157	2	6	11	1	3	83	8
	мушки	2454	142	2	4	8	-	2	79	8
	женски	1649	15	-	2	3	1	1	4	-
Болести органа за варење /K00-K92/	свега	3738	252	11	21	22	10	22	71	18
	мушки	2112	205	8	15	17	9	13	65	17
	женски	1626	47	3	6	5	1	9	6	1
Болести коже и поткожног ткива /L00-L98/	свега	75	4	-	-	1	-	-	-	-
	мушки	27	4	-	-	1	-	-	-	-
	женски	48	-	-	-	-	-	-	-	-
Болести мишићно-коштаног система и везивног ткива /M00-M99/	свега	165	10	-	3	1	-	2	1	-
	мушки	51	7	-	3	1	-	-	1	-
	женски	114	3	-	-	-	-	2	-	-
Болести мокраћно-полног система /N00-N98/	свега	2066	60	2	4	5	-	4	24	5
	мушки	1134	49	1	3	4	-	3	22	5
	женски	932	11	1	1	1	-	1	2	-
Трудноћа, порођај и бабиње /O00-O99/	свега	12	7	-	2	-	-	-	-	1
	женски	12	7	-	2	-	-	-	-	1
Нека стања настала у перинаталном периоду /P00-P96/	свега	298	-	-	-	-	-	-	-	-
	мушки	175	-	-	-	-	-	-	-	-
	женски	123	-	-	-	-	-	-	-	-
Урођене анормалије, деформације и хромозомне ненормалности /Q00-Q99/	свега	153	6	-	-	1	1	2	-	-
	мушки	78	3	-	-	1	-	1	-	-
	женски	75	3	-	-	-	1	1	-	-
Симптоми, знаци и ненормални клинички лабораторијски налази, неклассификовани на другом месту /R00-R99/	свега	4591	337	12	23	28	4	25	96	24
	мушки	2363	283	11	21	22	3	16	76	24
	женски	2228	54	1	2	6	1	9	20	-
Повреде, тровања и последице деловања спољних фактора /S00-T98/	свега	3387	671	28	45	47	15	72	109	83
	мушки	2473	593	25	34	34	11	60	107	83
	женски	914	78	3	11	13	4	12	2	-

DEATHS, BY CAUSES OF DEATH, SEX AND ACTIVITY, AND FOR ECONOMICALLY ACTIVE PERSONS BY OCCUPATION, 2010

Economical activity of the deceased							Лица која привремено раде-бораве у иностранству до 1 године Persons at temporary work / stayed abroad under 1 year	Causes of death and sex
Performing an occupation			незапослени Unemployed	лица с личним приходом Income recipients	издржавана лица Dependents	Total		
руковаоци машинама и уређују и монтери Plant and machine operators and assemblers	основна-једноставна занимања Elementary occupations	остала и непознато Other and unknown						

REPUBLIC OF SERBIA

240	133	1606	5965	76231	14994	118	All	Total	
231	92	1248	4378	40904	1873	85	Males		
9	41	358	1587	35327	13121	33	Females		
1	1	7	65	277	66	-	All	Certain infectious and parasitic diseases /A00-B99/	
1	1	5	46	166	12	-	Males		
-	-	2	19	111	54	-	Females		
74	39	557	1513	16132	2084	12	All	Neoplasms /C00-D48/	
71	20	382	1076	9730	214	10	Males		
3	19	175	437	6402	1870	2	Females		
-	1	3	12	130	28	-	All	Diseases of the blood and blood-forming organs and certain disorders involving the immune mechanism /D50-D89/	
-	-	2	6	57	5	-	Males		
-	1	1	6	73	23	-	Females		
3	2	34	127	2562	481	4	All	Endocrine nutritional and metabolic diseases /E00-E88/	
3	1	30	68	1202	31	2	Males		
-	1	4	59	1360	450	2	Females		
3	-	15	142	860	154	1	All	Mental and behavioral disorders / F00-F99/	
3	-	13	125	449	27	1	Males		
-	-	2	17	411	127	-	Females		
2	-	11	87	1132	211	-	All	Diseases of the nervous system / G00-G98/	
2	-	5	63	630	43	-	Males		
-	-	6	24	502	168	-	Females		
-	-	-	-	-	-	-	All	Diseases of the eye and adnexa / H00-H57/	
-	-	-	-	-	-	-	Males		
-	-	-	-	-	-	-	Females		
-	-	-	1	1	-	-	All	Diseases of the ear and mastoid process /H60-H93/	
-	-	-	1	1	-	-	Males		
-	-	-	-	-	-	-	Females		
90	51	540	2257	42714	9159	12	All	Diseases of the circulatory system /I00-I99/	
87	38	441	1582	21284	820	8	Males		
3	13	99	675	21430	8339	4	Females		
7	8	28	249	3125	568	4	All	Diseases of the respiratory system /J00-J98/	
6	8	25	176	2016	118	2	Males		
1	-	3	73	1109	450	2	Females		
7	5	65	280	2835	371	-	All	Diseases of the digestive system /K00-K92/	
7	3	51	232	1633	42	-	Males		
-	2	14	48	1202	329	-	Females		
-	1	2	4	57	10	-	All	Diseases of the skin and subcutaneous tissue /L00-L98/	
-	1	2	2	20	1	-	Males		
-	-	-	2	37	9	-	Females		
-	1	2	8	126	21	-	All	Diseases of the musculoskeletal system and connective tissue /M00-M99/	
-	1	1	3	40	1	-	Males		
-	-	1	5	86	20	-	Females		
-	-	16	73	1704	229	-	All	Diseases of the genitourinary system /N00-N98/	
-	-	11	48	1010	27	-	Males		
-	-	5	25	694	202	-	Females		
-	-	4	3	1	1	-	All	Pregnancy, childbirth and the puerperium /O00-O99/	
-	-	4	3	1	1	-	Females		
-	-	-	-	-	298	-	All	Certain conditions originating in the perinatal period /P00-P96/	
-	-	-	-	-	175	-	Males		
-	-	-	-	-	123	-	Females		
-	-	2	7	13	127	-	All	Congenital malformations, deformations and chromosomal abnormalities /Q00-Q99/	
-	-	1	4	6	65	-	Males		
-	-	1	3	7	62	-	Females		
13	4	108	449	2912	815	78	All	Symptoms, signs and abnormal clinical and laboratory findings, not elsewhere specified /R00-R99/	
13	4	93	353	1522	148	57	Males		
-	-	15	96	1390	667	21	Females		
40	20	212	688	1650	371	7	All	Injury, poisoning and certain other consequences of external causes /S00-T98/	
38	15	186	593	1138	144	5	Males		
2	5	26	95	512	227	2	Females		

4-8. УМРЛИ ПРЕМА УЗРОКУ СМРТИ, ПОЛУ И АКТИВНОСТИ, А ЗА АКТИВНЕ ПРЕМА ЗАНИМАЊУ, 2010. (наставак)

Узрок смрти и пол	Укупно Total	Активност умрлог лица								
		свега All	обављао занимање							
			законо- давци, функ- ционери и руково- диоци Legislators, senior officials & managers	стручњаџи Professi- onals	стручни сарадници и техничари Technicians and associate professi- onals	служ- бениџи Clerks	услужни радници у трговини Service workers and shop and market sales workers	радници у пољоприв., рибарству и шумарству Skilled agricultural, fishery and forestry workers	занатлије и други сродни радници Crafts and related trades workers	
Централна Србија										
Укупно	свега	74812	4134	119	357	264	97	331	1251	280
	мушки	37629	3290	106	256	175	67	227	1087	257
	женски	37183	844	13	101	89	30	104	164	23
Заразне и паразитарне болести /A00-B99/	свега	326	24	2	3	1	1	-	7	3
	мушки	181	20	2	3	-	-	-	7	3
	женски	145	4	-	-	1	1	-	-	-
Тумори /C00-D48/	свега	15338	1303	40	164	116	39	118	259	85
	мушки	8757	932	33	99	62	24	71	242	72
	женски	6581	371	7	65	54	15	47	17	13
Болести крви и крвотворних органа и неки поремећаји имуног система /D50-D89/	свега	119	8	-	-	-	-	1	3	1
	мушки	57	7	-	-	-	-	1	3	1
	женски	62	1	-	-	-	-	-	-	-
Болести жлезда са унутрашњим лучењем, исхране и метаболизма /E00-E88/	свега	2363	80	4	5	1	-	6	26	6
	мушки	994	62	4	2	-	-	4	21	4
	женски	1369	18	-	3	1	-	2	5	2
Душевни поремећаји и поремећаји понашања /F00-F99/	свега	639	28	-	-	-	-	1	10	5
	мушки	321	27	-	-	-	-	1	10	5
	женски	318	1	-	-	-	-	-	-	-
Болести нервног система /G00-G98/	свега	1081	27	-	3	2	1	3	9	-
	мушки	564	17	-	3	1	-	2	7	-
	женски	517	10	-	-	1	1	1	2	-
Болести ока и припојака ока /H00-H57/	свега	-	-	-	-	-	-	-	-	-
	мушки	-	-	-	-	-	-	-	-	-
	женски	-	-	-	-	-	-	-	-	-
Болести ува и мастоидног наставка /H60-H93/	свега	1	-	-	-	-	-	-	-	-
	мушки	1	-	-	-	-	-	-	-	-
	женски	-	-	-	-	-	-	-	-	-
Болести крвотока /I00-I99/	свега	41229	1605	40	101	71	32	105	654	90
	мушки	18777	1334	38	85	57	26	79	545	84
	женски	22452	271	2	16	14	6	26	109	6
Болести дисајних органа /J00-J98/	свега	2875	108	1	4	5	1	2	60	6
	мушки	1747	96	1	3	4	-	1	56	6
	женски	1128	12	-	1	1	1	1	4	-
Болести органа за варење /K00-K92/	свега	2716	166	6	13	15	8	17	44	11
	мушки	1522	128	4	9	11	7	10	39	10
	женски	1194	38	2	4	4	1	7	5	1
Болести коже и поткожног ткива /L00-L98/	свега	44	2	-	-	1	-	-	-	-
	мушки	17	2	-	-	1	-	-	-	-
	женски	27	-	-	-	-	-	-	-	-
Болести мишићно-коштаног система и везивног ткива /M00-M99/	свега	79	8	-	2	1	-	2	-	-
	мушки	25	5	-	2	1	-	-	-	-
	женски	54	3	-	-	-	-	2	-	-
Болестимокраћно-полног система /N00-N98/	свега	1625	51	2	4	4	-	3	20	3
	мушки	891	40	1	3	3	-	2	18	3
	женски	734	11	1	1	1	-	1	2	-
Трудноћа, порођај и бабиње /O00-O99/	свега	10	6	-	1	-	-	-	-	1
	женски	10	6	-	1	-	-	-	-	1
Нека стања настала у перинаталном периоду /P00-P96/	свега	244	-	-	-	-	-	-	-	-
	мушки	144	-	-	-	-	-	-	-	-
	женски	100	-	-	-	-	-	-	-	-
Урођене аномалије, деформације и хромозомне ненормалности /Q00-Q99/	свега	119	4	-	-	-	1	1	-	-
	мушки	63	1	-	-	-	-	-	-	-
	женски	56	3	-	-	-	1	1	-	-
Симптоми, знаци и ненормални клинички лабораторијски налази, неklasификовани на другом месту /R00-R99/	свега	3670	265	8	21	20	3	21	80	19
	мушки	1895	220	8	19	16	2	13	61	19
	женски	1775	45	-	2	4	1	8	19	-
Повреде, тровања и последице деловања спољних фактора /S00-T98/	свега	2334	449	16	36	27	11	51	79	50
	мушки	1673	399	15	28	19	8	43	78	50
	женски	661	50	1	8	8	3	8	1	-

DEATHS, BY CAUSES OF DEATH, AGE, FOR ECONOMICALLY ACTIVE PERSONS BY OCCUPATION, 2010 (continued)

Economical activity of the deceased							Causes of death and sex	
Performing an occupation			незапослени <i>Unemployed</i>	лица с личним приходом <i>Income recipients</i>	издржавана лица <i>Dependents</i>	Лица која привремено раде-бораве у ино- странству до 1 године <i>Persons at temporary work / stayed abroad under 1 year</i>		
руковаоци машинама и уређ, и монтери <i>Plant and machine operators and assemblers</i>	основна- једноставна занимања <i>Elementary occupations</i>	остала и непознато <i>Other and unknown</i>						
Central Serbia								
142	73	1220	4186	55665	10756	71	All	Total
138	43	934	3013	29977	1294	55	Males	
4	30	286	1173	25688	9462	16	Females	
1	1	5	46	208	48	-	All	Certain infectious and parasitic diseases /A00-B99/
1	1	3	32	123	6	-	Males	
-	-	2	14	85	42	-	Females	
46	21	415	1034	11604	1392	5	All	Neoplasms /C00-D48/
45	6	278	716	6973	131	5	Males	
1	15	137	318	4631	1261	-	Females	
-	-	3	8	81	22	-	All	Diseases of the blood and blood-forming organs and certain disorders involving the immune mechanism /D50-D89/
-	-	2	4	42	4	-	Males	
-	-	1	4	39	18	-	Females	
3	1	28	96	1830	353	4	All	Endocrine nutritional and metabolic diseases /E00-E88/
3	-	24	53	855	22	2	Males	
-	1	4	43	975	331	2	Females	
1	-	11	66	469	76	-	All	Mental and behavioral disorders /F00-F99/
1	-	10	59	225	10	-	Males	
-	-	1	7	244	66	-	Females	
1	-	8	58	847	149	-	All	Diseases of the nervous system /G00-G98/
1	-	3	44	472	31	-	Males	
-	-	5	14	375	118	-	Females	
-	-	-	-	-	-	-	All	Diseases of the eye and adnexa /H00-H57/
-	-	-	-	-	-	-	Males	
-	-	-	-	-	-	-	Females	
-	-	-	-	1	-	-	All	Diseases of the ear and mastoid process /H60-H93/
-	-	-	-	1	-	-	Males	
-	-	-	-	-	-	-	Females	
51	31	430	1603	31387	6625	9	All	Diseases of the circulatory system /I00-I99/
50	21	349	1096	15793	548	6	Males	
1	10	81	507	15594	6077	3	Females	
5	3	21	175	2210	380	2	All	Diseases of the respiratory system /J00-J98/
4	3	18	125	1445	80	1	Males	
1	-	3	50	765	300	1	Females	
5	2	45	198	2098	254	-	All	Diseases of the digestive system /K00-K92/
5	-	33	165	1200	29	-	Males	
-	2	12	33	898	225	-	Females	
-	-	1	4	33	5	-	All	Diseases of the skin and subcutaneous tissue /L00-L98/
-	-	1	2	13	-	-	Males	
-	-	-	2	20	5	-	Females	
-	1	2	4	56	11	-	All	Diseases of the musculoskeletal system and connective tissue /M00-M99/
-	1	1	1	18	1	-	Males	
-	-	1	3	38	10	-	Females	
-	-	15	61	1341	172	-	All	Diseases of the genitourinary system /N00-N98/
-	-	10	40	792	19	-	Males	
-	-	5	21	549	153	-	Females	
-	-	4	3	1	-	-	All	Pregnancy, childbirth and the puerperium /O00-O99/
-	-	4	3	1	-	-	Females	
-	-	-	-	-	244	-	All	Certain conditions originating in the perinatal period /P00-P96/
-	-	-	-	-	144	-	Males	
-	-	-	-	-	100	-	Females	
-	-	2	5	8	102	-	All	Congenital malformations, deformations and chromosomal abnormalities /Q00-Q99/
-	-	1	2	4	56	-	Males	
-	-	1	3	4	46	-	Females	
10	2	81	359	2334	666	46	All	Symptoms, signs and abnormal clinical and laboratory findings, not elsewhere specified /R00-R99/
10	2	70	284	1236	117	38	Males	
-	-	11	75	1098	549	8	Females	
19	11	149	466	1157	257	5	All	Injury, poisoning and certain other consequences of external causes /S00-T98/
18	9	131	390	785	96	3	Males	
1	2	18	76	372	161	2	Females	

4-8. УМРЛИ ПРЕМА УЗРОКУ СМРТИ, ПОЛУ И АКТИВНОСТИ, А ЗА АКТИВНЕ ПРЕМА ЗАНИМАЊУ, 2010. (наставак)

Узрок смрти и пол	Укупно Total	Активност умрлог лица								
		свега All	обављао занимање							
			законо- давци, функ- ционери и руково- диоци Legislators, senior officials & managers	стручњаци Professi- onals	стручни сарадници и техничари Technicians and associate professi- onals	служ- беници Clerks	услужни радници у трговини Service workers and shop and market sales workers	радници у пољоприв- риварству и шумарству Skilled agricultural, fishery and forestry workers	занатлије и други сродни радници Crafts and related trades workers	
Војводина										
Укупно	свега	28399	1769	60	124	155	51	121	531	183
	мушки	14361	1460	50	91	95	26	82	489	171
	женски	14038	309	10	33	60	25	39	42	12
Заразне и паразитарне болести /A00-B99/	свега	115	9	-	1	-	-	1	4	1
	мушки	71	8	-	1	-	-	-	4	1
	женски	44	1	-	-	-	-	1	-	-
Тумори /C00-D48/	свега	6250	544	13	61	60	22	45	108	47
	мушки	3604	399	9	42	30	8	26	100	40
	женски	2646	145	4	19	30	14	19	8	7
Болести крви и крвотворних органа и неки поремећаји имуног система /D50-D89/	свега	65	6	1	1	1	-	-	1	1
	мушки	19	1	-	1	-	-	-	-	-
	женски	46	5	1	-	1	-	-	1	1
Болести жлезда са унутрашњим лучењем, исхране и метаболизма /E00-E88/	свега	924	33	-	-	3	-	4	13	6
	мушки	400	29	-	-	2	-	2	12	6
	женски	524	4	-	-	1	-	2	1	-
Душевни поремећаји и поремећаји понашања /F00-F99/	свега	565	19	-	2	1	-	1	7	2
	мушки	321	13	-	2	-	-	-	4	2
	женски	244	6	-	-	1	-	1	3	-
Болести нервног система /G00-G98/	свега	388	12	-	1	1	2	2	1	1
	мушки	199	10	-	-	1	2	2	1	1
	женски	189	2	-	1	-	-	-	-	-
Болести ока и припојака ока /H00-H57/	свега	-	-	-	-	-	-	-	-	-
	мушки	-	-	-	-	-	-	-	-	-
	женски	-	-	-	-	-	-	-	-	-
Болести ува и мастидног наставка /H60-H93/	свега	1	-	-	-	-	-	-	-	-
	мушки	1	-	-	-	-	-	-	-	-
	женски	-	-	-	-	-	-	-	-	-
Болести крвотока /I00-I99/	свега	15219	701	24	35	46	20	35	296	76
	мушки	6856	605	23	29	29	10	26	270	72
	женски	8363	96	1	6	17	10	9	26	4
Болести дисајних органа /J00-J98/	свега	1228	49	1	2	6	-	1	23	2
	мушки	707	46	1	1	4	-	1	23	2
	женски	521	3	-	1	2	-	-	-	-
Болести органа за варење /K00-K92/	свега	1022	86	5	8	7	2	5	27	7
	мушки	590	77	4	6	6	2	3	26	7
	женски	432	9	1	2	1	-	2	1	-
Болести коже и поткожног ткива /L00-L98/	свега	31	2	-	-	-	-	-	-	-
	мушки	10	2	-	-	-	-	-	-	-
	женски	21	-	-	-	-	-	-	-	-
Болести мишићно-коштаног система и везивног ткива /M00-M99/	свега	86	2	-	1	-	-	-	1	-
	мушки	26	2	-	1	-	-	-	1	-
	женски	60	-	-	-	-	-	-	-	-
Болести мокраћно-полног система /N00-N98/	свега	441	9	-	-	1	-	1	4	2
	мушки	243	9	-	-	1	-	1	4	2
	женски	198	-	-	-	-	-	-	-	-
Трудноћа, порођај и бабиње /O00-O99/	свега	2	1	-	1	-	-	-	-	-
	женски	2	1	-	1	-	-	-	-	-
Нека стања настала у перинаталном периоду /P00-P96/	свега	54	-	-	-	-	-	-	-	-
	мушки	31	-	-	-	-	-	-	-	-
	женски	23	-	-	-	-	-	-	-	-
Урођене анормалије, деформације и хромозомне ненормалности /Q00-Q99/	свега	34	2	-	-	1	-	1	-	-
	мушки	15	2	-	-	1	-	1	-	-
	женски	19	-	-	-	-	-	-	-	-
Симптоми, знаци и ненормални клинички лабораторијски налази, неклассификовани на другом месту /R00-R99/	свега	921	72	4	2	8	1	4	16	5
	мушки	468	63	3	2	6	1	3	15	5
	женски	453	9	1	-	2	-	1	1	-
Повреде, тровања и последице деловања спољних фактора /S00-T98/	свега	1053	222	12	9	20	4	21	30	33
	мушки	800	194	10	6	15	3	17	29	33
	женски	253	28	2	3	5	1	4	1	-

DEATHS, BY CAUSES OF DEATH, AGE, FOR ECONOMICALLY ACTIVE PERSONS BY OCCUPATION, 2010 (continued)

Economical activity of the deceased							Causes of death and sex	
Performing an occupation			незапослени <i>Unemployed</i>	лица с личним приходом <i>Income recipients</i>	издржавана лица <i>Dependents</i>	Лица која привремено раде-бораве у иностранству до 1 године <i>Persons at temporary work / stayed abroad under 1 year</i>		
руковаоци машинама и уређајима и монтери <i>Plant and machine operators and assemblers</i>	основна-једноставна занимања <i>Elementary occupations</i>	остала и непознато <i>Other and unknown</i>						
Vojvodina								
98	60	386	1779	20566	4238	47	All	Total
93	49	314	1365	10927	579	30	Males	
5	11	72	414	9639	3659	17	Females	
-	-	2	19	69	18	-	All	Certain infectious and parasitic diseases /A00-B99/
-	-	2	14	43	6	-	Males	
-	-	-	5	26	12	-	Females	
28	18	142	479	4528	692	7	All	Neoplasms /C00-D48/
26	14	104	360	2757	83	5	Males	
2	4	38	119	1771	609	2	Females	
-	1	-	4	49	6	-	All	Diseases of the blood and blood-forming organs and certain disorders involving the immune mechanism /D50-D89/
-	-	-	2	15	1	-	Males	
-	1	-	2	34	5	-	Females	
-	1	6	31	732	128	-	All	Endocrine nutritional and metabolic diseases /E00-E88/
-	1	6	15	347	9	-	Males	
-	-	-	16	385	119	-	Females	
2	-	4	76	391	78	1	All	Mental and behavioral disorders /F00-F99/
2	-	3	66	224	17	1	Males	
-	-	1	10	167	61	-	Females	
1	-	3	29	285	62	-	All	Diseases of the nervous system /G00-G98/
1	-	2	19	158	12	-	Males	
-	-	1	10	127	50	-	Females	
-	-	-	-	-	-	-	All	Diseases of the eye and adnexa /H00-H57/
-	-	-	-	-	-	-	Males	
-	-	-	-	-	-	-	Females	
-	-	-	1	-	-	-	All	Diseases of the ear and mastoid process /H60-H93/
-	-	-	1	-	-	-	Males	
-	-	-	-	-	-	-	Females	
39	20	110	654	11327	2534	3	All	Diseases of the circulatory system /I00-I99/
37	17	92	486	5491	272	2	Males	
2	3	18	168	5836	2262	1	Females	
2	5	7	74	915	188	2	All	Diseases of the respiratory system /J00-J98/
2	5	7	51	571	38	1	Males	
-	-	-	23	344	150	1	Females	
2	3	20	82	737	117	-	All	Diseases of the digestive system /K00-K92/
2	3	18	67	433	13	-	Males	
-	-	2	15	304	104	-	Females	
-	1	1	-	24	5	-	All	Diseases of the skin and subcutaneous tissue /L00-L98/
-	1	1	-	7	1	-	Males	
-	-	-	-	17	4	-	Females	
-	-	-	4	70	10	-	All	Diseases of the musculoskeletal system and connective tissue /M00-M99/
-	-	-	2	22	-	-	Males	
-	-	-	2	48	10	-	Females	
-	-	1	12	363	57	-	All	Diseases of the genitourinary system /N00-N98/
-	-	1	8	218	8	-	Males	
-	-	-	4	145	49	-	Females	
-	-	-	-	-	1	-	All	Pregnancy, childbirth and the puerperium /O00-O99/
-	-	-	-	-	-	-	Females	
-	-	-	-	-	54	-	All	Certain conditions originating in the perinatal period /P00-P96/
-	-	-	-	-	31	-	Males	
-	-	-	-	-	23	-	Females	
-	-	-	2	5	25	-	All	Congenital malformations, deformations and chromosomal abnormalities /Q00-Q99/
-	-	-	2	2	9	-	Males	
-	-	-	-	3	16	-	Females	
3	2	27	90	578	149	32	All	Symptoms, signs and abnormal clinical and laboratory findings, not elsewhere specified /R00-R99/
3	2	23	69	286	31	19	Males	
-	-	4	21	292	118	13	Females	
21	9	63	222	493	114	2	All	Injury, poisoning and certain other consequences of external causes /S00-T98/
20	6	55	203	353	48	2	Males	
1	3	8	19	140	66	-	Females	

4-9. УМРЛА ОДОЈЧАД, ПРЕМА ПОЛУ, УЗРОКУ СМРТИ И СТАРОСТИ, 2010. ¹⁾

Узрок смрти и пол	Укупно Total	Старост		
		до 24 часа Under 24 hours	1-6 дана 1-6 days	7-27 дана 7-27days
РЕПУБЛИКА СРБИЈА				
УКУПНО	460	114	113	89
Мушко	268	68	66	50
Заразне и паразитарне болести (A00-B99)	1	-	-	-
Diarrhoea et gastroenteritis (A09)	-	-	-	-
Друге заразне цревне болести (A00-A08)	-	-	-	-
Tuberculosis pulmonis (A15-A19)	-	-	-	-
Tetanus (A33, A35)	-	-	-	-
Diphtheria (A36)	-	-	-	-
Pertussis (A37)	-	-	-	-
Infectio meningococcica (A39)	-	-	-	-
Septicaemia (A40-A41)	1	-	-	-
Poliomyelitis anterior acuta (A80)	-	-	-	-
Morbilli (B05)	-	-	-	-
Morbus HIV (B20-B24)	-	-	-	-
Друга вирусна обољења (A81-B04, B06-B19, B25-B34)	-	-	-	-
Маларија (B50-B54)	-	-	-	-
Друге заразне и паразитарне болести (A20-A32, A38, A42-A79, B35-B49, B55-B94, B99)	-	-	-	-
Тумори (C00-D48)	-	-	-	-
Leucaemiae (C91-C95)	-	-	-	-
Други малигни тумори (C00-C90, C96, C97)	-	-	-	-
Други тумори (D00-D48)	-	-	-	-
Болести крви и крвоџворних органа и неки њоремећаји имуног сисџема (D50-D89)	1	-	-	-
Малокрвност (D50-D64)	-	-	-	-
Друге болести крви и крвоџворних органа и неки поремећаји имуног сисџема (D65-D89)	1	-	-	-
Болести жлезда са унутрашњим лучењем, исхране и мџаболизма (E00-E88)	1	-	-	-
Потхрањеност и други недостаци исхране (E40-E64)	-	-	-	-
Друге болести жлезда са унутрашњим лучењем, исхране и мџаболизма (E00-E34, E65-E88)	1	-	-	-
Болести нервног сисџема (G00-G98)	1	-	-	-
Запаљење можданих опни (G00, G03)	-	-	-	-
Друге болести нервног сисџема (G04-G98)	1	-	-	-
Болести уха и масџоидног насџавка (H60-H93)	-	-	-	-
Болести крвоџока (I00-I99)	2	-	-	-
Болести органа за дисање (J00-J98)	11	-	1	1
Pneumonia (J12-J18)	10	-	-	1
Друге акутне инфекције плућа (J00-J11, J20-J22)	-	-	-	-
Друге болести органа за дисање (J30-J98)	1	-	1	-
Болести органа за варење (K00-K92)	-	-	-	-
Болести мокраћно-џолног сисџема (N00-N98)	-	-	-	-
Нека сџања насџала у џеринаџалном џериоду (P00-P96)	175	59	51	35
Плод и новорођенче угрођени факторима мајке (P00-P04)	1	1	-	-
Поремећаји везани за трајање трудноће и раст плода (P05-P08)	73	30	26	12
Порођајна траума (P10-P15)	-	-	-	-
Интраутерна хипоксија и порођајна асфиксија (P20-P21)	31	14	5	3
Респираторна угрођеност новорођенчета (P22)	29	5	11	7
Урођено запаљење плућа (P23)	1	-	-	1
Друга респираторна стања новорођенчета (P24-P28)	12	4	4	2
Бактеријска сепса новорођенчета (P36)	4	-	-	2
Запаљење пупчане врпце новорођенчета са или без умереног крварења (P38)	-	-	-	-
Хеморалгични и хематолошки поремећаји плода и новорођенчета (P50-P61)	13	2	5	3
Друга перинатална стања (P29, P35, P37, P39, P70-P96)	11	3	-	5
Урођене аномалије, деформације и хромозомне ненормалносџи (Q00-Q99)	45	4	12	10
Урођени хидроцефалус и спина бифида (Q03, Q05)	4	-	1	-
Друге урођене малформације нервног сисџема (Q00-Q02, Q04, Q06-Q07)	1	-	1	-
Урођене малформације срца (Q20-Q24)	15	1	4	3
Друге урођене малформације крвотока (Q25-Q28)	11	-	2	4
Дауи-ов синдром и друге хромозомне ненормалности (Q90-Q99)	-	-	-	-
Друге урођене малформације (Q10-Q18, Q30-Q89)	14	3	4	3
Симџоми, знаци и ненормални клинички и лабораторијски налази, неклассификовани на другом месџу (R00-R99)	27	4	2	4
Синдром изненадне смрти новорођенчета (R95)	6	-	-	2
Други симптоми, знаци и ненормални клинички и лабораторијски налази (R00-R94, R96-R99)	21	4	2	2
Све друге болести (F01-F99, H00, H59, L00-L98, M00-M99)	-	-	-	-
Сџољни узроци оболевања и смрџносџи (V01-Y89)	4	1	-	-
Саобраћајне повреде (V01-V99)	-	-	-	-
Случајно и намерно давлeње (W65-W74)	-	-	-	-
Друге сметње дисању (W75-W84)	2	-	-	-
Изагањања диму, ватри и пламену (X00-X09)	-	-	-	-
Случајна тровања отровним супстанцама (X40-X49)	-	-	-	-
Насилје (X85-Y09)	2	1	-	-
Сви остали спољни узроци (W00-W64, W85-W99, X10-X39, X50-X84, Y10-Y89)	-	-	-	-

¹⁾ Подаци о узроку смрти за умрли одојчад дати су на основу листе за табелирање смртности новорођенчади и деце (67 узрока), X ревизија Међународне класификације болести (МКБ-10).

INFANT MORTALITY, BY SEX, CAUSES OF DEATH AND AGE, 2010 ¹⁾

Age			Causes of death and sex
28 дана до 2 месеца 28 days to 2 months	3–5 месеци 3–5 months	6–11 месеци 6–11 months	
REPUBLIC OF SERBIA			
76	34	34	TOTAL
45	23	16	Male
-	1	-	Infectious and parasitic diseases (A00-B99)
-	-	-	Diarrhoea and gastroenteritis (A09)
-	-	-	Other intestinal infectious diseases (A00-A08)
-	-	-	Tuberculosis (A15-A19)
-	-	-	Tetanus (A33, A35)
-	-	-	Diphtheria (A36)
-	-	-	Whooping cough (A37)
-	-	-	Meningococcal infection (A39)
-	1	-	Septicaemia (A40-A41)
-	-	-	Acute poliomyelitis (A80)
-	-	-	Measles (B05)
-	-	-	Human immunodeficiency virus (HIV) disease (B20-B24)
-	-	-	Other viral diseases (A81-B04, B06-B19, B25-B34)
-	-	-	Malaria (B50-B54)
-	-	-	Other infectious and parasitic diseases (A20-A32, A38, A42-A79, B35-B49, B55-B94, B99)
-	-	-	Neoplasms (C00-D48)
-	-	-	Leukaemia (C91-C95)
-	-	-	Other malignant neoplasms (C00-C90, C96, C97)
-	-	-	Other neoplasms (D00-D48)
-	-	1	Diseases of the blood and blood-forming organs and certain disorders involving the immune mechanism (D50-D89)
-	-	-	Anaemias (D50-D64)
-	-	1	Other diseases of blood and blood-forming organs and certain disorders involving the immune mechanism (D65-D89)
1	-	-	Endocrine, nutritional and metabolic diseases (E00-E88)
-	-	-	Malnutrition and other nutritional deficiencies (E40-E64)
1	-	-	Other endocrinal, nutritional and metabolic diseases (E00-E34, E65-E88)
-	1	-	Diseases of the nervous system (G00-G98)
-	-	-	Meningitis (G00, G03)
-	1	-	Other diseases of the nervous system (G04-G98)
-	1	-	Diseases of the ear and mastoid process (H60-H93)
-	1	1	Diseases of the circulatory system (I00-I99)
4	4	1	Diseases of the respiratory system (J00-J98)
4	4	1	Pneumonia (J12-J18)
-	-	-	Other acute pulmonary infections (J00-J11, J20-J22)
-	-	-	Other diseases of the respiratory system (J30-J98)
-	-	-	Diseases of the digestive system (K00-K92)
-	-	-	Diseases of the genitourinary system (N00-N98)
22	6	2	Certain conditions originating in the perinatal period (P00-P96)
-	-	-	Fetus and newborn affected by maternal factors (P00-P04)
5	-	-	Disorders related to length of gestation and fetal growth (P05-P08)
-	-	-	Birth trauma (P10-P15)
4	3	2	Intrauterine hypoxia and birth asphyxia (P20-P21)
4	2	-	Respiratory distress of newborn (P22)
-	-	-	Congenital pneumonia (P23)
2	-	-	Other respiratory conditions of newborn (P24-P28)
1	1	-	Bacterial sepsis of newborn (P36)
-	-	-	Omphalitis of newborn with or without mild haemorrhage (P38)
3	-	-	Haemorrhagic and haematological disorders of fetus and newborn (P50-P61)
3	-	-	Other perinatal conditions (P29, P35, P37, P39, P70-P96)
8	5	6	Congenital malformations, deformations and chromosomal abnormalities (Q00-Q99)
-	1	2	Congenital hydrocephalus and spina bifida (Q03, Q05)
-	-	-	Other congenital malformations of the nervous system (Q00-Q02, Q04, Q06-Q07)
2	2	3	Congenital malformations of heart (Q20-Q24)
4	1	-	Other congenital malformations of the circulatory system (Q25-Q28)
-	-	-	Down's syndrome and other chromosomal abnormalities (Q90-Q99)
2	1	1	Other congenital malformations (Q10-Q18, Q30-Q89)
7	5	5	Symptoms, signs and abnormal clinical and laboratory findings, not elsewhere classified, (R00-R99)
2	1	1	Sudden infant death syndrome (R95)
5	4	4	Other symptoms, signs and abnormal clinical and laboratory findings (R00-R94, R96-R99)
3	-	-	All other diseases (F01-F99, H00, H59, L00-L98, M00-M99)
-	-	-	External causes of morbidity and mortality (V01-Y89)
-	-	-	Transport accidents (V01-V99)
-	-	-	Accidental drowning and submersion (W65-W74)
2	-	-	Other accidental threats to breathing (W75-W84)
-	-	-	Exposure to smoke, fire and flames (X00-X09)
-	-	-	Accidental poisoning by and exposure to noxious substances (X40-X49)
1	-	-	Assault (homicide) (X85-Y09)
-	-	-	All other external causes (W00-W64, W85-W99, X10-X39, X50-X84, Y10-Y89)

¹⁾ Data on causes on death for deceased infant are based on the list of mortality tabulation of infants (67 causes), X revision of the International Classification of Diseases (ICD-10).

4-9. УМРЛА ОДОЈЧАД, ПРЕМА ПОЛУ, УЗРОКУ СМРТИ И СТАРОСТИ, 2010.¹⁾ (наставак)

Узрок смрти и пол	Укупно Total	Старост		
		до 24 часа Under 24 hours	1-6 дана 1-6 days	7-27 дана 7-27 days
Женско	192	46	47	39
Заразне и паразитарне болести (A00-B99)	1	-	-	-
Diarrhoea et gastroenteritis (A09)	-	-	-	-
Друге заразне цревне болести (A00-A08)	-	-	-	-
Tuberculosis pulmonis (A15-A19)	-	-	-	-
Tetanus (A33, A35)	-	-	-	-
Diphtheria (A36)	-	-	-	-
Pertussis (A37)	-	-	-	-
Infectio meningococcica (A39)	-	-	-	-
Septicaemia (A40-A41)	1	-	-	-
Poliomyelitis anterior acuta (A80)	-	-	-	-
Morbilli (B05)	-	-	-	-
Morbus HIV (B20-B24)	-	-	-	-
Друга вирусна обољења (A81-B04, B06-B19, B25-B34)	-	-	-	-
Маларија (B50-B54)	-	-	-	-
Друге заразне и паразитарне болести (A20-A32, A38, A42-A79, B35-B49, B55-B94, B99)	-	-	-	-
Тумори (C00-D48)	-	-	-	-
Leucaemiae (C91-C95)	-	-	-	-
Други малигни тумори (C00-C90, C96, C97)	-	-	-	-
Други тумори (D00-D48)	-	-	-	-
Болести крви и крвојворних органа и неки поремећаји имуног система (D50-D89)	1	-	-	-
Малокрвност (D50-D64)	-	-	-	-
Друге болести крви и крвојворних органа и неки поремећаји имуног система (D65-D89)	1	-	-	-
Болести жлезда са унутрашњим лучењем, исхране и метаболизма (E00-E88)	2	-	-	-
Потхрањеност и други недостаци исхране (E40-E64)	-	-	-	-
Друге болести жлезда са унутрашњим лучењем, исхране и метаболизма (E00-E34, E65-E88)	2	-	-	-
Болести нервног система (G00-G98)	1	-	-	-
Запаљење мозданих опни (G00, G03)	-	-	-	-
Друге болести нервног система (G04-G98)	1	-	-	-
Болести уха и маснојидног насљавка (H60-H93)	-	-	-	-
Болести крвојока (I00-I99)	-	-	-	-
Болести органа за дисање (J00-J98)	4	-	-	-
Pneumonia (J12-J18)	2	-	-	-
Друге акутне инфекције плућа (J00-J11, J20-J22)	1	-	-	-
Друге болести органа за дисање (J30-J98)	1	-	-	-
Болести органа за варење (K00-K92)	1	-	-	-
Болести мокраћно-јолног система (N00-N98)	1	-	-	-
Нека сјања насљала у јеринајалном јериоду (P00-P96)	123	40	40	25
Плод и новорођенче угрожени факторима мајке (P00-P04)	1	1	-	-
Поремећаји везани за трајање трудноће и раст плода (P05-P08)	46	12	17	14
Порођајна траума (P10-P15)	1	-	1	-
Интраутерна хипоксија и порођајна асфиксија (P20-P21)	20	9	7	3
Респираторна угроженост новорођенчета (P22)	19	7	8	3
Урођено запаљење плућа (P23)	3	-	-	1
Друга респираторна стања новорођенчета (P24-P28)	18	8	4	1
Бактеријска сепса новорођенчета (P36)	4	-	-	3
Запаљење пупчане врпце новорођенчета са или без умереног крварења (P38)	-	-	-	-
Хеморагични и хематолошки поремећаји плода и новорођенчета (P50-P61)	6	2	3	-
Друга перинатална стања (P29, P35, P37, P39, P70-P96)	5	1	-	-
Урођене аномалије, деформације и хромозомне ненормалности (Q00-Q99)	42	5	7	10
Урођени хидроцефалус и спина бифида (Q03, Q05)	2	-	-	1
Друге урођене малформације нервног система (Q00-Q02, Q04, Q06-Q07)	-	-	-	-
Урођене малформације срца (Q20-Q24)	16	1	4	2
Друге урођене малформације крвотока (Q25-Q28)	9	-	1	2
Даун-ов синдром и друге хромозомне ненормалности (Q90-Q99)	3	-	-	-
Друге урођене малформације (Q10-Q18, Q30-Q89)	12	4	2	5
Симптоми, знаци и ненормални клинички и лабораторијски налази, неклассификовани на другом месју (R00-R99)	11	1	-	3
Синдром изненадне смрти новорођенчета (R95)	1	-	-	-
Други симптоми, знаци и ненормални клинички и лабораторијски налази (R00-R94, R96-R99)	10	1	-	3
Све друге болести (F01-F99, H00, H59, L00-L98, M00-M99)	-	-	-	-
Спољни узроци оболевања и смртности (V01-Y89)	5	-	-	1
Саобраћајне повреде (V01-V99)	1	-	-	-
Случајно и намерно давлeње (W65-W74)	-	-	-	-
Друге сметње дисања (W75-W84)	1	-	-	-
Излагања диму, ватри и пламену (X00-X09)	-	-	-	-
Случајна тровања отровним супстанцама (X40-X49)	-	-	-	-
Насилје (X85-Y09)	-	-	-	-
Сви остали спољни узроци (W00-W64, W85-W99, X10-X39, X50-X84, Y10-Y89)	3	-	-	1

¹⁾ Подаци о узроку смрти за умрли одојчад дати су на основу листе за табелирање смртности новорођенчади и деце (67 узрока), X ревизија Међународне класификације болести (МКБ-10).

INFANT MORTALITY, BY SEX, CAUSES OF DEATH AND AGE, 2010¹⁾ (continued)

Age			Causes of death and sex
28 дана до 2 месеца 28 days to 2 months	3–5 месеци 3–5 months	6–11 месеци 6–11 months	
31	11	18	Female
-	-	1	Infectious and parasitic diseases (A00-B99)
-	-	-	Diarrhoea and gastroenteritis (A09)
-	-	-	Other intestinal infectious diseases (A00-A08)
-	-	-	Tuberculosis (A15-A19)
-	-	-	Tetanus (A33, A35)
-	-	-	Diphtheria (A36)
-	-	-	Whooping cough (A37)
-	-	-	Meningococcal infection (A39)
-	-	1	Septicaemia (A40-A41)
-	-	-	Acute poliomyelitis (A80)
-	-	-	Measles (B05)
-	-	-	Human immunodeficiency virus (HIV) disease (B20-B24)
-	-	-	Other viral diseases (A81-B04, B06-B19, B25-B34)
-	-	-	Malaria (B50-B54)
-	-	-	Other infectious and parasitic diseases (A20-A32, A38, A42-A79, B35-B49, B55-B94, B99)
-	-	-	Neoplasms (C00-D48)
-	-	-	Leukaemia (C91-C95)
-	-	-	Other malignant neoplasms (C00-C90, C96, C97)
-	-	-	Other neoplasms (D00-D48)
-	-	-	Diseases of the blood and blood-forming organs and certain disorders involving the immune mechanism (D50-D89)
1	-	-	Anaemias (D50-D64)
-	-	-	Other diseases of blood and blood-forming organs and certain disorders involving the immune mechanism (D65-D89)
1	-	-	Endocrine, nutritional and metabolic diseases (E00-E88)
2	-	-	Malnutrition and other nutritional deficiencies (E40-E64)
-	-	-	Other endocrinal, nutritional and metabolic diseases (E00-E34, E65-E88)
2	-	-	Diseases of the nervous system (G00-G98)
-	-	1	Meningitis (G00, G03)
-	-	1	Other diseases of the nervous system (G04-G98)
-	-	-	Diseases of the ear and mastoid process (H60-H93)
-	-	-	Diseases of the circulatory system (I00-I99)
1	1	2	Diseases of the respiratory system (J00-J98)
1	-	1	Pneumonia (J12-J18)
-	1	-	Other acute pulmonary infections (J00-J11, J20-J22)
-	-	1	Other diseases of the respiratory system (J30-J98)
-	-	1	Diseases of the digestive system (K00-K92)
-	-	1	Diseases of the genitourinary system (N00-N98)
14	4	-	Certain conditions originating in the perinatal period (P00-P96)
-	-	-	Fetus and newborn affected by maternal factors (P00-P04)
3	-	-	Disorders related to length of gestation and fetal growth (P05-P08)
-	-	-	Birth trauma (P10-P15)
1	-	-	Intrauterine hypoxia and birth asphyxia (P20-P21)
1	-	-	Respiratory distress of newborn (P22)
2	-	-	Congenital pneumonia (P23)
3	2	-	Other respiratory conditions of newborn (P24-P28)
1	-	-	Bacterial sepsis of newborn (P36)
-	-	-	Omphalitis of newborn with or without mild haemorrhage (P38)
-	1	-	Haemorrhagic and haematological disorders of fetus and newborn (P50-P61)
3	1	-	Other perinatal conditions (P29, P35, P37, P39, P70-P96)
8	3	9	Congenital malformation, deformation and chromosomal abnormalities (Q00-Q99)
-	-	1	Congenital hydrocephalus and spina bifida (Q03, Q05)
-	-	-	Other congenital malformations of the nervous system (Q00-Q02, Q04, Q06-Q07)
4	1	4	Congenital malformations of heart (Q20-Q24)
2	2	2	Other congenital malformations of the circulatory system (Q25-Q28)
1	-	2	Down's syndrome and other chromosomal abnormalities (Q90-Q99)
1	-	-	Other congenital malformations (Q10-Q18, Q30-Q89)
4	1	2	Symptoms, signs and abnormal clinical and laboratory findings, not elsewhere classified, (R00-R99)
-	-	1	Sudden infant death syndrome (R95)
4	1	1	Other symptoms, signs and abnormal clinical and laboratory findings (R00-R94, R96-R99)
-	-	-	All other diseases (F01-F99, H00, H59, L00-L98, M00-M99)
1	2	1	External causes of morbidity and mortality (V01-Y89)
-	1	-	Transport accidents (V01-V99)
-	-	-	Accidental drowning and submersion (W65-W74)
-	1	-	Other accidental threats to breathing (W75-W84)
-	-	-	Expose to smoke, fire and flames (X00-X09)
-	-	-	Accidental poisoning by end exposure to noxious substances (X40-X49)
-	-	-	Assault (homicide) (X85-Y09)
1	-	1	All other external causes (W00-W64, W85-W99, X10-X39, X50-X84, Y10-Y89)

¹⁾ Data on causes on death for deceased infant are based on the list of mortality tabulation of infants (67 causes), X revision of the International Classification of Diseases (ICD-10).

4-9. УМРЛА ОДОЈЧАД, ПРЕМА ПОЛУ, УЗРОКУ СМРТИ И СТАРОСТИ, 2010.¹⁾ (наставак)

Узрок смрти и пол	Укупно Total	Старост		
		до 24 часа Under 24 hours	1-6 дана 1-6 days	7-27 дана 7-27 days
Централна Србија				
СВЕГА	366	99	86	66
Мушко	215	57	51	37
Заразне и паразитарне болести (A00-B99)	1	-	-	-
Diarrhoea et gastroenteritis (A09)	-	-	-	-
Друге заразне цревне болести (A00-A08)	-	-	-	-
Tuberculosis pulmonis (A15-A19)	-	-	-	-
Tetanus (A33, A35)	-	-	-	-
Diphtheria (A36)	-	-	-	-
Pertussis (A37)	-	-	-	-
Infectio meningococcica (A39)	-	-	-	-
Septicaemia (A40-A41)	1	-	-	-
Poliomyelitis anterior acuta (A80)	-	-	-	-
Morbilli (B05)	-	-	-	-
Morbus HIV (B20-B24)	-	-	-	-
Друга вирусна обољења (A81-B04, B06-B19, B25-B34)	-	-	-	-
Маларија (B50-B54)	-	-	-	-
Друге заразне и паразитарне болести (A20-A32, A38, A42-A79, B35-B49, B55-B94, B99)	-	-	-	-
Тумори (C00-D48)	-	-	-	-
Leucaemiae (C91-C95)	-	-	-	-
Други малигни тумори (C00-C90, C96, C97)	-	-	-	-
Други тумори (D00-D48)	-	-	-	-
Болести крви и крвоџворних органа и неки њоремећаји имуног система (D50-D89)	1	-	-	-
Малокрвност (D50-D64)	-	-	-	-
Друге болести крви и крвоџворних органа и неки поремећаји имуног система (D65-D89)	1	-	-	-
Болести жлезда са унутрашњим лучењем, исхране и метаболизма (E00-E88)	-	-	-	-
Потхрањеност и други недостаци исхране (E40-E64)	-	-	-	-
Друге болести жлезда са унутрашњим лучењем, исхране и метаболизма (E00-E34, E65-E88)	-	-	-	-
Болести нервног система (G00-G98)	1	-	-	-
Запаљење можданих опни (G00, G03)	-	-	-	-
Друге болести нервног система (G04-G98)	1	-	-	-
Болести уха и масноћног насљавка (H60-H93)	-	-	-	-
Болести крвоџока (I00-I99)	1	-	-	-
Болести органа за дисање (J00-J98)	5	-	-	-
Pneumonia (J12-J18)	5	-	-	-
Друге акутне инфекције плућа (J00-J11, J20-J22)	-	-	-	-
Друге болести органа за дисање (J30-J98)	-	-	-	-
Болести органа за варење (K00-K92)	-	-	-	-
Болести мокраћно-џолног система (N00-N98)	-	-	-	-
Нека стања насљавла у њериналном џериоду (P00-P96)	144	52	39	24
Плод и новорођенче угрођени факторима мајке (P00-P04)	1	1	-	-
Поремећаји везани за трајање трудноће и раст плода (P05-P08)	57	25	18	9
Порођајна траума (P10-P15)	-	-	-	-
Интраутерна хипоксија и порођајна асфиксија (P20-P21)	30	14	5	2
Респираторна угрођеност новорођенчета (P22)	26	4	10	6
Урођено запаљење плућа (P23)	1	-	-	1
Друга респираторна стања новорођенчета (P24-P28)	8	3	2	1
Бактеријска сепса новорођенчета (P36)	3	-	-	1
Запаљење пупчане врпце новорођенчета са или без умереног крварења (P38)	-	-	-	-
Хеморалгични и хематолошки поремећаји плода и новорођенчета (P50-P61)	9	2	4	-
Друга перинатална стања (P29, P35, P37, P39, P70-P96)	9	3	-	4
Урођене аномалије, деформације и хромозомне ненормалности (Q00-Q99)	41	4	11	10
Урођени хидроцефалус и спина бифида (Q03, Q05)	2	-	1	-
Друге урођене малформације нервног система (Q00-Q02, Q04, Q06-Q07)	1	-	1	-
Урођене малформације срца (Q20-Q24)	15	1	4	3
Друге урођене малформације крвотока (Q25-Q28)	10	-	2	4
Дауи-ов синдром и друге хромозомне ненормалности (Q90-Q99)	-	-	-	-
Друге урођене малформације (Q10-Q18, Q30-Q89)	13	3	3	3
Симптоми, знаци и ненормални клинички и лабораторијски налази, неклассификовани на другом месџу (R00-R99)	19	1	1	3
Синдром изненадне смрти новорођенчета (R95)	4	-	-	2
Други симптоми, знаци и ненормални клинички и лабораторијски налази (R00-R94, R96-R99)	15	1	1	1
Све друге болести (F01-F99, H00, H59, L00-L98, M00-M99)	-	-	-	-
Спољни узроци оболевања и смртности (V01-Y89)	2	-	-	-
Саобраћајне повреде (V01-V99)	-	-	-	-
Случајно и намерно давлeње (W65-W74)	-	-	-	-
Друге сметње дисању (W75-W84)	2	-	-	-
Изалагања диму, ватри и пламену (X00-X09)	-	-	-	-
Случајна тровања отровним супстанцама (X40-X49)	-	-	-	-
Насилје (X85-Y09)	-	-	-	-
Сви остали спољни узроци (W00-W64, W85-W99, X10-X39, X50-X84, Y10-Y89)	-	-	-	-

¹⁾ Подаци о узроку смрти за умрли одојчад дати су на основу листе за табелирање смртности новорођенчади и деце (67 узрока), X ревизија Међународне класификације болести (МКБ-10).

INFANT MORTALITY, BY SEX, CAUSES OF DEATH AND AGE, 2010¹⁾ (continued)

Age			Causes of death and sex
28 дана до 2 месеца 28 days to 2 months	3–5 месеци 3–5 months	6–11 месеци 6–11 months	
Central Serbia			
62	26	27	ALL
37	19	14	Male
-	1	-	Infectious and parasitic diseases (A00-B99)
-	-	-	Diarrhoea and gastroenteritis (A09)
-	-	-	Other intestinal infectious diseases (A00-A08)
-	-	-	Tuberculosis (A15-A19)
-	-	-	Tetanus (A33, A35)
-	-	-	Diphtheria (A36)
-	-	-	Whooping cough (A37)
-	-	-	Meningococcal infection (A39)
-	1	-	Septicaemia (A40-A41)
-	-	-	Acute poliomyelitis (A80)
-	-	-	Measles (B05)
-	-	-	Human immunodeficiency virus (HIV) disease (B20-B24)
-	-	-	Other viral diseases (A81-B04, B06-B19, B25-B34)
-	-	-	Malaria (B50-B54)
-	-	-	Other infectious and parasitic diseases (A20-A32, A38, A42-A79, B35-B49, B55-B94, B99)
-	-	-	Neoplasms (C00-D48)
-	-	-	Leukaemia (C91-C95)
-	-	-	Other malignant neoplasms (C00-C90, C96, C97)
-	-	-	Other neoplasms (D00-D48)
-	-	1	Diseases of the blood and blood-forming organs and certain disorders involving the immune mechanism (D50-D89)
-	-	-	Anaemias (D50-D64)
-	-	1	Other diseases of blood and blood-forming organs and certain disorders involving the immune mechanism (D65-D89)
-	-	-	Endocrine, nutritional and metabolic diseases (E00-E88)
-	-	-	Malnutrition and other nutritional deficiencies (E40-E64)
-	-	-	Other endocrinal, nutritional and metabolic diseases (E00-E34, E65-E88)
-	1	-	Diseases of the nervous system (G00-G98)
-	-	-	Meningitis (G00, G03)
-	1	-	Other diseases of the nervous system (G04-G98)
-	-	-	Diseases of the ear and mastoid process (H60-H93)
-	1	-	Diseases of the circulatory system (I00-I99)
2	2	1	Diseases of the respiratory system (J00-J98)
2	2	1	Pneumonia (J12-J18)
-	-	-	Other acute pulmonary infections (J00-J11, J20-J22)
-	-	-	Other diseases of the respiratory system (J30-J98)
-	-	-	Diseases of the digestive system (K00-K92)
-	-	-	Diseases of the genitourinary system (N00-N98)
21	6	2	Certain conditions originating in the perinatal period (P00-P96)
-	-	-	Fetus and newborn affected by maternal factors (P00-P04)
5	-	-	Disorders related to length of gestation and fetal growth (P05-P08)
-	-	-	Birth trauma (P10-P15)
4	3	2	Intrauterine hypoxia and birth asphyxia (P20-P21)
4	2	-	Respiratory distress of newborn (P22)
-	-	-	Congenital pneumonia (P23)
2	-	-	Other respiratory conditions of newborn (P24-P28)
1	1	-	Bacterial sepsis of newborn (P36)
-	-	-	Omphalitis of newborn with or without mild haemorrhage (P38)
-	-	-	Haemorrhagic and haematological disorders of fetus and newborn (P50-P61)
3	-	-	Other perinatal conditions (P29, P35, P37, P39, P70-P96)
2	-	-	Congenital malformation, deformation and chromosomal abnormalities (Q00-Q99)
8	3	5	Congenital hydrocephalus and spina bifida (Q03, Q05)
-	-	1	Other congenital malformations of the nervous system (Q00-Q02, Q04, Q06-Q07)
2	2	3	Congenital malformations of heart (Q20-Q24)
4	-	-	Other congenital malformations of the circulatory system (Q25-Q28)
-	-	-	Down's syndrome and other chromosomal abnormalities (Q90-Q99)
2	1	1	Other congenital malformations (Q10-Q18, Q30-Q89)
-	-	-	Symptoms, signs and abnormal clinical and laboratory findings, not elsewhere classified, (R00-R99)
4	5	5	Sudden infant death syndrome (R95)
-	1	1	Other symptoms, signs and abnormal clinical and laboratory findings (R00-R94, R96-R99)
4	4	4	All other diseases (F01-F99, H00, H59, L00-L98, M00-M99)
2	-	-	External causes of morbidity and mortality (V01-Y89)
-	-	-	Transport accidents (V01-V99)
-	-	-	Accidental drowning and submersion (W65-W74)
2	-	-	Other accidental threats to breathing (W75-W84)
-	-	-	Expose to smoke, fire and flames (X00-X09)
-	-	-	Accidental poisoning by and exposure to noxious substances (X40-X49)
-	-	-	Assault (homicide) (X85-Y09)
-	-	-	All other external causes (W00-W64, W85-W99, X10-X39, X50-X84, Y10-Y89)

¹⁾ Data on causes on death for deceased infant are based on the list of mortality tabulation of infants (67 causes), X revision of the International Classification of Diseases (ICD-10).

4-9. УМРЛА ОДОЈЧАД, ПРЕМА ПОЛУ, УЗРОКУ СМРТИ И СТАРОСТИ, 2010.¹⁾ (наставак)

Узрок смрти и пол	Укупно Total	Старост		
		до 24 часа Under 24 hours	1-6 дана 1-6 days	7-27 дана 7-27 days
Женско	151	42	35	29
Заразне и паразитичке болести (A00-B99)	1	-	-	-
Diarrhoea et gastroenteritis (A09)	-	-	-	-
Друге заразне цревне болести (A00-A08)	-	-	-	-
Tuberculosis pulmonis (A15-A19)	-	-	-	-
Tetanus (A33, A35)	-	-	-	-
Diphtheria (A36)	-	-	-	-
Pertussis (A37)	-	-	-	-
Infectio meningococcica (A39)	-	-	-	-
Septicaemia (A40-A41)	1	-	-	-
Polioomyelitis anterior acuta (A80)	-	-	-	-
Morbilli (B05)	-	-	-	-
Morbus HIV (B20-B24)	-	-	-	-
Друга вирусна обољења (A81-B04, B06-B19, B25-B34)	-	-	-	-
Маларија (B50-B54)	-	-	-	-
Друге заразне и паразитарне болести (A20-A32, A38, A42-A79, B35-B49, B55-B94, B99)	-	-	-	-
Тумори (C00-D48)	-	-	-	-
Leucaemiae (C91-C95)	-	-	-	-
Други малигни тумори (C00-C90, C96, C97)	-	-	-	-
Други тумори (D00-D48)	-	-	-	-
Болести крви и крвотворних органа и неки поремећаји имуног система (D50-D89)	1	-	-	-
Малокрвност (D50-D64)	-	-	-	-
Друге болести крви и крвотворних органа и неки поремећаји имуног система (D65-D89)	1	-	-	-
Болести жлезда са унутрашњим лучењем, исхране и метаболизма (E00-E88)	1	-	-	-
Потхрањеност и други недостаци исхране (E40-E64)	-	-	-	-
Друге болести жлезда са унутрашњим лучењем, исхране и метаболизма (E00-E34, E65-E88)	1	-	-	-
Болести нервног система (G00-G98)	1	-	-	-
Запаљење мозжаних опни (G00, G03)	-	-	-	-
Друге болести нервног система (G04-G98)	1	-	-	-
Болести уха и масличног носа (H60-H93)	-	-	-	-
Болести крвоџока (I00-I99)	-	-	-	-
Болести органа за дисање (J00-J98)	2	-	-	-
Pneumonia (J12-J18)	1	-	-	-
Друге акутне инфекције плућа (J00-J11, J20-J22)	-	-	-	-
Друге болести органа за дисање (J30-J98)	1	-	-	-
Болести органа за варење (K00-K92)	1	-	-	-
Болести мокраћно-џолног система (N00-N98)	1	-	-	-
Нека стања насјала у њеринајналном љериоду (P00-P96)	100	37	30	18
Плод и новорођенче угрођени факторима мајке (P00-P04)	1	1	-	-
Поремећаји везани за трајање трудноће и раст плода (P05-P08)	34	10	11	10
Порођајна траума (P10-P15)	1	-	1	-
Интраутерна хипоксија и порођајна асфиксија (P20-P21)	19	9	6	3
Респираторна угрођеност новорођенчета (P22)	15	6	7	1
Урођено запаљење плућа (P23)	2	-	-	-
Друга респираторна стања новорођенчета (P24-P28)	17	8	3	1
Бактеријска сепса новорођенчета (P36)	3	-	-	3
Запаљење плучане врпце новорођенчета са или без умереног крварења (P38)	-	-	-	-
Хеморалични и хематолошки поремећаји плода и новорођенчета (P50-P61)	5	2	2	-
Друга перинатална стања (P29, P35, P37, P39, P70-P96)	3	1	-	-
Урођене аномалије, деформације и хромозомне ненормалности (Q00-Q99)	33	5	5	8
Урођени хидроцефалус и спина бифида (Q03, Q05)	1	-	-	-
Друге урођене малформације нервног система (Q00-Q02, Q04, Q06-Q07)	-	-	-	-
Урођене малформације срца (Q20-Q24)	13	1	3	2
Друге урођене малформације крвотока (Q25-Q28)	4	-	-	1
Дауи-ов синдром и друге хромозомне ненормалности (Q90-Q99)	3	-	-	-
Друге урођене малформације (Q10-Q18, Q30-Q89)	12	4	2	5
Симптоми, знаци и ненормални клинички и лабораторијски налази, неклассификовани на другом месју (R00-R99)	7	-	-	3
Синдром изненадне смрти новорођенчета (R95)	-	-	-	-
Други симптоми, знаци и ненормални клинички и лабораторијски налази (R00-R94, R96-R99)	7	-	-	3
Све друге болести (F01-F99, H00, H59, L00-L98, M00-M99)	-	-	-	-
Свољни узроци обољења и смртности (V01-Y89)	3	-	-	-
Саобраћајне повреде (V01-V99)	-	-	-	-
Случајно и намерно давлeње (W65-W74)	-	-	-	-
Друге сметње дисању (W75-W84)	1	-	-	-
Изолагања диму, ватри и пламену (X00-X09)	-	-	-	-
Случајна тровања отровним супстанцама (X40-X49)	-	-	-	-
Насиље (X85-Y09)	-	-	-	-
Сви остали спољни узроци (W00-W64, W85-W99, X10-X39, X50-X84, Y10-Y89)	2	-	-	-

¹⁾ Подаци о узроку смрти за умрли одојчад дати су на основу листе за табелирање смртности новорођенчади и деце (67 узрока), X ревизија Међународне класификације болести (МКБ-10).

INFANT MORTALITY, BY SEX, CAUSES OF DEATH AND AGE, 2010¹⁾ (continued)

Age			Causes of death and sex
28 дана до 2 месеца 28 days to 2 months	3–5 месеци 3–5 months	6–11 месеци 6–11 months	
25	7	13	Female
-	-	1	Infectious and parasitic diseases (A00-B99)
-	-	-	Diarrhoea and gastroenteritis (A09)
-	-	-	Other intestinal infectious diseases (A00-A08)
-	-	-	Tuberculosis (A15-A19)
-	-	-	Tetanus (A33, A35)
-	-	-	Diphtheria (A36)
-	-	-	Whooping cough (A37)
-	-	-	Meningococcal infection (A39)
-	-	1	Septicaemia (A40-A41)
-	-	-	Acute poliomyelitis (A80)
-	-	-	Measles (B05)
-	-	-	Human immunodeficiency virus (HIV) disease (B20-B24)
-	-	-	Other viral diseases (A81-B04, B06-B19, B25-B34)
-	-	-	Malaria (B50-B54)
-	-	-	Other infectious and parasitic diseases (A20-A32, A38, A42-A79, B35-B49, B55-B94, B99)
-	-	-	Neoplasms (C00-D48)
-	-	-	Leukaemia (C91-C95)
-	-	-	Other malignant neoplasms (C00-C90, C96, C97)
-	-	-	Other neoplasms (D00-D48)
-	-	-	Diseases of the blood and blood-forming organs and certain disorders involving the immune mechanism (D50-D89)
1	-	-	Anaemias (D50-D64)
-	-	-	Other diseases of blood and blood-forming organs and certain disorders involving the immune mechanism (D65-D89)
1	-	-	Endocrine, nutritional and metabolic diseases (E00-E88)
-	-	-	Malnutrition and other nutritional deficiencies (E40-E64)
-	-	-	Other endocrinal, nutritional and metabolic diseases (E00-E34, E65-E88)
1	-	-	Diseases of the nervous system (G00-G98)
-	-	1	Meningitis (G00, G03)
-	-	1	Other diseases of the nervous system (G04-G98)
-	-	-	Diseases of the ear and mastoid process (H60-H93)
-	-	-	Diseases of the circulatory system (I00-I99)
-	-	2	Diseases of the respiratory system (J00-J98)
-	-	1	Pneumonia (J12-J18)
-	-	-	Other acute pulmonary infections (J00-J11, J20-J22)
-	-	1	Other diseases of the respiratory system (J30-J98)
-	-	1	Diseases of the digestive system (K00-K92)
-	-	1	Diseases of the genitourinary system (N00-N98)
12	3	-	Certain conditions originating in the perinatal period (P00-P96)
-	-	-	Fetus and newborn affected by maternal factors (P00-P04)
3	-	-	Disorders related to length of gestation and fetal growth (P05-P08)
-	-	-	Birth trauma (P10-P15)
1	-	-	Intrauterine hypoxia and birth asphyxia (P20-P21)
1	-	-	Respiratory distress of newborn (P22)
2	-	-	Congenital pneumonia (P23)
3	2	-	Other respiratory conditions of newborn (P24-P28)
-	-	-	Bacterial sepsis of newborn (P36)
-	-	-	Omphalitis of newborn with or without mild haemorrhage (P38)
-	-	-	Haemorrhagic and haematological disorders of fetus and newborn (P50-P61)
2	1	-	Other perinatal conditions (P29, P35, P37, P39, P70-P96)
8	2	5	Congenital malformation, deformation and chromosomal abnormalities (Q00-Q99)
-	-	1	Congenital hydrocephalus and spina bifida (Q03, Q05)
-	-	-	Other congenital malformations of the nervous system (Q00-Q02, Q04, Q06-Q07)
4	1	2	Congenital malformations of heart (Q20-Q24)
2	1	-	Other congenital malformations of the circulatory system (Q25-Q28)
1	-	2	Down's syndrome and other chromosomal abnormalities (Q90-Q99)
1	-	-	Other congenital malformations (Q10-Q18, Q30-Q89)
2	1	1	Symptoms, signs and abnormal clinical and laboratory findings, not elsewhere classified, (R00-R99)
-	-	-	Sudden infant death syndrome (R95)
-	-	-	Other symptoms, signs and abnormal clinical and laboratory findings (R00-R94, R96-R99)
2	1	1	All other diseases (F01-F99, H00, H59, L00-L98, M00-M99)
1	1	1	External causes of morbidity and mortality (V01-Y89)
-	-	-	Transport accidents (V01-V99)
-	-	-	Accidental drowning and submersion (W65-W74)
-	1	-	Other accidental threats to breathing (W75-W84)
-	-	-	Expose to smoke, fire and flames (X00-X09)
-	-	-	Accidental poisoning by end exposure to noxious substances (X40-X49)
-	-	-	Assault (homicide) (X85-Y09)
1	-	1	All other external causes (W00-W64, W85-W99, X10-X39, X50-X84, Y10-Y89)

¹⁾ Data on causes on death for deceased infant are based on the list of mortality tabulation of infants (67 causes), X revision of the International Classification of Diseases (ICD-10).

4-9. УМРЛА ОДОЈЧАД, ПРЕМА ПОЛУ, УЗРОКУ СМРТИ И СТАРОСТИ, 2010.¹⁾ (наставак)

Узрок смрти и пол	Укупно Total	Старост		
		до 24 часа Under 24 hours	1-6 дана 1-6 days	7-27 дана 7-27 days
Војводина				
СВЕГА	94	15	27	23
Мушко	53	11	15	13
Заразне и паразитарне болести (A00-B99)	-	-	-	-
Diarrhoea et gastroenteritis (A09)	-	-	-	-
Друге заразне цревне болести (A00-A08)	-	-	-	-
Tuberculosis pulmonis (A15-A19)	-	-	-	-
Tetanus (A33, A35)	-	-	-	-
Diphtheria (A36)	-	-	-	-
Pertussis (A37)	-	-	-	-
Infectio meningococcica (A39)	-	-	-	-
Septicaemia (A40-A41)	-	-	-	-
Poliomyelitis anterior acuta (A80)	-	-	-	-
Morbilli (B05)	-	-	-	-
Morbus HIV (B20-B24)	-	-	-	-
Друга вирусна обољења (A81-B04, B06-B19, B25-B34)	-	-	-	-
Маларија (B50-B54)	-	-	-	-
Друге заразне и паразитарне болести (A20-A32, A38, A42-A79, B35-B49, B55-B94, B99)	-	-	-	-
Тумори (C00-D48)	-	-	-	-
Leucaemiae (C91-C95)	-	-	-	-
Други малигни тумори (C00-C90, C96, C97)	-	-	-	-
Други тумори (D00-D48)	-	-	-	-
Болести крви и крвотворних органа и неки поремећаји имуног система (D50-D89)	-	-	-	-
Малокрвност (D50-D64)	-	-	-	-
Друге болести крви и крвотворних органа и неки поремећаји имуног система (D65-D89)	-	-	-	-
Болести жлезда са унутрашњим лучењем, исхране и метаболизма (E00-E88)	1	-	-	-
Потхрањеност и други недостаци исхране (E40-E64)	-	-	-	-
Друге болести жлезда са унутрашњим лучењем, исхране и метаболизма (E00-E34, E65-E88)	1	-	-	-
Болести нервног система (G00-G98)	-	-	-	-
Запаљење можданих опни (G00, G03)	-	-	-	-
Друге болести нервног система (G04-G98)	-	-	-	-
Болести уха и маслоидног насљавка (H60-H93)	-	-	-	-
Болести крвоџока (I00-I99)	1	-	-	-
Болести органа за дисање (J00-J98)	6	-	1	1
Pneumonia (J12-J18)	5	-	-	1
Друге акутне инфекције плућа (J00-J11, J20-J22)	-	-	-	-
Друге болести органа за дисање (J30-J98)	1	-	1	-
Болести органа за варење (K00-K92)	-	-	-	-
Болести мокраћно-џолног система (N00-N98)	-	-	-	-
Нека стања насљала у ђериналном ђериоду (P00-P96)	31	7	12	11
Плод и новорођенче угрођени факторима мајке (P00-P04)	-	-	-	-
Поремећаји везани за трајање трудноће и раст плода (P05-P08)	16	5	8	3
Порођајна траума (P10-P15)	-	-	-	-
Интраутерна хипоксија и порођајна асфиксија (P20-P21)	1	-	-	1
Респираторна угрођеност новорођенчета (P22)	3	1	1	1
Урођено запаљење плућа (P23)	-	-	-	-
Друга респираторна стања новорођенчета (P24-P28)	4	1	2	1
Бактеријска сепса новорођенчета (P36)	1	-	-	1
Запаљење плучане врпце новорођенчета са или без умереног крварења (P38)	-	-	-	-
Хеморалгични и хематолошки поремећаји плода и новорођенчета (P50-P61)	4	-	1	3
Друга перинатална стања (P29, P35, P37, P39, P70-P96)	2	-	-	1
Урођене аномалије, деформације и хромозомне ненормалности (Q00-Q99)	4	-	1	-
Урођени хидроцефалус и спина бифида (Q03, Q05)	2	-	-	-
Друге урођене малформације нервног система (Q00-Q02, Q04, Q06-Q07)	-	-	-	-
Урођене малформације срца (Q20-Q24)	-	-	-	-
Друге урођене малформације крвотока (Q25-Q28)	1	-	-	-
Даун-ов синдром и друге хромозомне ненормалности (Q90-Q99)	-	-	-	-
Друге урођене малформације (Q10-Q18, Q30-Q89)	1	-	1	-
Симптомима, знацима и ненормалним клиничким и лабораторијским налазима, неklasификовани на другом месџу (R00-R99)	8	3	1	1
Синдром изненадне смрти новорођенчета (R95)	2	-	-	-
Други симптоми, знацима и ненормалним клиничким и лабораторијским налазима (R00-R94, R96-R99)	6	3	1	1
Све друге болести (F01-F99, H00, H59, L00-L98, M00-M99)	-	-	-	-
Сљолни узроци оболевања и смртности (V01-Y89)	2	1	-	-
Саобраћајне повреде (V01-V99)	-	-	-	-
Случајно и намерно дављење (W65-W74)	-	-	-	-
Друге сметње дисању (W75-W84)	-	-	-	-
Излагања диму, ватри и пламену (X00-X09)	-	-	-	-
Случајна тровања отровним супстанцама (X40-X49)	-	-	-	-
Насиље (X85-Y09)	2	1	-	-
Сви остали спољни узроци (W00-W64, W85-W99, X10-X39, X50-X84, Y10-Y89)	-	-	-	-

¹⁾ Подаци о узроку смрти за умрлу одојчад дати су на основу листе за табелирање смртности новорођенчади и деце (67 узрока), X ревизија Међународне класификације болести (МКБ-10).

INFANT MORTALITY, BY SEX, CAUSES OF DEATH AND AGE, 2010¹⁾ (continued)

Age			Causes of death and sex
28 дана до 2 месеца 28 days to 2 months	3–5 месеци 3–5 months	6–11 месеци 6–11 months	
Vojvodina			
14	8	7	ALL
8	4	2	Male
-	-	-	Infectious and parasitic diseases (A00-B99)
-	-	-	Diarrhoea and gastroenteritis (A09)
-	-	-	Other intestinal infectious diseases (A00-A08)
-	-	-	Tuberculosis (A15-A19)
-	-	-	Tetanus (A33, A35)
-	-	-	Diphtheria (A36)
-	-	-	Whooping cough (A37)
-	-	-	Meningococcal infection (A39)
-	-	-	Septicaemia (A40-A41)
-	-	-	Acute poliomyelitis (A80)
-	-	-	Measles (B05)
-	-	-	Human immunodeficiency virus (HIV) disease (B20-B24)
-	-	-	Other viral diseases (A81-B04, B06-B19, B25-B34)
-	-	-	Malaria (B50-B54)
-	-	-	Other infectious and parasitic diseases (A20-A32, A38, A42-A79, B35-B49, B55-B94, B99)
-	-	-	Neoplasms (C00-D48)
-	-	-	Leukaemia (C91-C95)
-	-	-	Other malignant neoplasms (C00-C90, C96, C97)
-	-	-	Other neoplasms (D00-D48)
-	-	-	Diseases of the blood and blood-forming organs and certain disorders involving the immune mechanism (D50-D89)
-	-	-	Anaemias (D50-D64)
-	-	-	Other diseases of blood and blood-forming organs and certain disorders involving the immune mechanism (D65-D89)
-	-	-	Endocrine, nutritional and metabolic diseases (E00-E88)
1	-	-	Malnutrition and other nutritional deficiencies (E40-E64)
-	-	-	Other endocrinal, nutritional and metabolic diseases (E00-E34, E65-E88)
1	-	-	Diseases of the nervous system (G00-G98)
-	-	-	Meningitis (G00, G03)
-	-	-	Other diseases of the nervous system (G04-G98)
-	-	-	Diseases of the ear and mastoid process (H60-H93)
-	-	1	Diseases of the circulatory system (I00-I99)
2	2	-	Diseases of the respiratory system (J00-J98)
2	2	-	Pneumonia (J12-J18)
-	-	-	Other acute pulmonary infections (J00-J11, J20-J22)
-	-	-	Other diseases of the respiratory system (J30-J98)
-	-	-	Diseases of the digestive system (K00-K92)
-	-	-	Diseases of the genitourinary system (N00-N98)
1	-	-	Certain conditions originating in the perinatal period (P00-P96)
-	-	-	Fetus and newborn affected by maternal factors (P00-P04)
-	-	-	Disorders related to length of gestation and fetal growth (P05-P08)
-	-	-	Birth trauma (P10-P15)
-	-	-	Intrauterine hypoxia and birth asphyxia (P20-P21)
-	-	-	Respiratory distress of newborn (P22)
-	-	-	Congenital pneumonia (P23)
-	-	-	Other respiratory conditions of newborn (P24-P28)
-	-	-	Bacterial sepsis of newborn (P36)
-	-	-	Omphalitis of newborn with or without mild haemorrhage (P38)
-	-	-	Haemorrhagic and haematological disorders of fetus and newborn (P50-P61)
1	-	-	Other perinatal conditions (P29, P35, P37, P39, P70-P96)
-	2	1	Congenital malformation, deformation and chromosomal abnormalities (Q00-Q99)
-	1	1	Congenital hydrocephalus and spina bifida (Q03, Q05)
-	-	-	Other congenital malformations of the nervous system (Q00-Q02, Q04, Q06-Q07)
-	-	-	Congenital malformations of heart (Q20-Q24)
-	1	-	Other congenital malformations of the circulatory system (Q25-Q28)
-	-	-	Down's syndrome and other chromosomal abnormalities (Q90-Q99)
-	-	-	Other congenital malformations (Q10-Q18, Q30-Q89)
-	-	-	Symptoms, signs and abnormal clinical and laboratory findings, not elsewhere classified, (R00-R99)
3	-	-	Sudden infant death syndrome (R95)
2	-	-	Other symptoms, signs and abnormal clinical and laboratory findings (R00-R94, R96-R99)
1	-	-	All other diseases (F01-F99, H00, H59, L00-L98, M00-M99)
-	-	-	External causes of morbidity and mortality (V01-Y89)
-	-	-	Transport accidents (V01-V99)
-	-	-	Accidental drowning and submersion (W65-W74)
-	-	-	Other accidental threats to breathing (W75-W84)
-	-	-	Expose to smoke, fire and flames (X00-X09)
-	-	-	Accidental poisoning by and exposure to noxious substances (X40-X49)
1	-	-	Assault (homicide) (X85-Y09)
-	-	-	All other external causes (W00-W64, W85-W99, X10-X39, X50-X84, Y10-Y89)

¹⁾ Data on causes on death for deceased infant are based on the list of mortality tabulation of infants (67 causes), X revision of the International Classification of Diseases (ICD-10).

4-9. УМРЛА ОДОЈЧАД, ПРЕМА ПОЛУ, УЗРОКУ СМРТИ И СТАРОСТИ, 2010.¹⁾ (наставак)

Узрок смрти и пол	Укупно Total	Старост		
		до 24 часа Under 24 hours	1-6 дана 1-6 days	7-27 дана 7-27 days
Женско	41	4	12	10
Заразне и паразитарне болести (A00-B99)	-	-	-	-
Diarrhoea et gastroenteritis (A09)	-	-	-	-
Друге заразне цревне болести (A00-A08)	-	-	-	-
Tuberculosis pulmonis (A15-A19)	-	-	-	-
Tetanus (A33, A35)	-	-	-	-
Diphtheria (A36)	-	-	-	-
Pertussis (A37)	-	-	-	-
Infectio meningococcica (A39)	-	-	-	-
Septicaemia (A40-A41)	-	-	-	-
Polioomyelitis anterior acuta (A80)	-	-	-	-
Morbilli (B05)	-	-	-	-
Morbus HIV (B20-B24)	-	-	-	-
Друга вирусна обољења (A81-B04, B06-B19, B25-B34)	-	-	-	-
Маларија (B50-B54)	-	-	-	-
Друге заразне и паразитарне болести (A20-A32, A38, A42-A79, B35-B49, B55-B94, B99)	-	-	-	-
Тумори (C00-D48)	-	-	-	-
Leucaemiae (C91-C95)	-	-	-	-
Други малигни тумори (C00-C90, C96, C97)	-	-	-	-
Други тумори (D00-D48)	-	-	-	-
Болести крви и крвотворних органа и неки поремећаји имуног система (D50-D89)	-	-	-	-
Малокрвност (D50-D64)	-	-	-	-
Друге болести крви и крвотворних органа и неки поремећаји имуног система (D65-D89)	-	-	-	-
Болести жлезда са унутрашњим лучењем, исхране и метаболизма (E00-E88)	1	-	-	-
Потхрањеност и други недостаци исхране (E40-E64)	-	-	-	-
Друге болести жлезда са унутрашњим лучењем, исхране и метаболизма (E00-E34, E65-E88)	1	-	-	-
Болести нервног система (G00-G98)	-	-	-	-
Запаљење мозжаних опни (G00, G03)	-	-	-	-
Друге болести нервног система (G04-G98)	-	-	-	-
Болести уха и маслоушног насипавка (H60-H93)	-	-	-	-
Болести крвоџока (I00-I99)	-	-	-	-
Болести органа за дисање (J00-J98)	2	-	-	-
Pneumonia (J12-J18)	1	-	-	-
Друге акутне инфекције плућа (J00-J11, J20-J22)	1	-	-	-
Друге болести органа за дисање (J30-J98)	-	-	-	-
Болести органа за варење (K00-K92)	-	-	-	-
Болести мокраћно-џолног система (N00-N98)	-	-	-	-
Нека стања насипала у утериналном периоду (P00-P96)	23	3	10	7
Плод и новорођенче угрожени факторима мајке (P00-P04)	-	-	-	-
Поремећаји везани за трајање трудноће и раст плода (P05-P08)	12	2	6	4
Порођајна траума (P10-P15)	1	-	-	-
Интраутерна хипоксија и порођајна асфиксија (P20-P21)	-	-	1	-
Респираторна угроженост новорођенчета (P22)	4	1	1	2
Урођено запаљење плућа (P23)	1	-	-	1
Друга респираторна стања новорођенчета (P24-P28)	1	-	1	-
Бактеријска сепса новорођенчета (P36)	1	-	-	-
Запаљење плучане врпце новорођенчета са или без умереног крварења (P38)	-	-	-	-
Хеморалични и хематолошки поремећаји плода и новорођенчета (P50-P61)	1	-	1	-
Друга перинатална стања (P29, P35, P37, P39, P70-P96)	2	-	-	-
Урођене аномалије, деформације и хромозомне ненормалности (Q00-Q99)	9	-	2	2
Урођени хидроцефалус и спина бифида (Q03, Q05)	1	-	-	1
Друге урођене малформације нервног система (Q00-Q02, Q04, Q06-Q07)	-	-	-	-
Урођене малформације срца (Q20-Q24)	3	-	1	-
Друге урођене малформације крвотока (Q25-Q28)	5	-	1	1
Дауи-ов синдром и друге хромозомне ненормалности (Q90-Q99)	-	-	-	-
Друге урођене малформације (Q10-Q18, Q30-Q89)	-	-	-	-
Симптоми, знаци и ненормални клинички и лабораторијски налази, неклассификовани на другом месту (R00-R99)	4	1	-	-
Синдром изненадне смрти новорођенчета (R95)	1	-	-	-
Други симптоми, знаци и ненормални клинички и лабораторијски налази (R00-R94, R96-R99)	3	1	-	-
Све друге болести (F01-F99, H00, H59, L00-L98, M00-M99)	-	-	-	-
Спољни узроци оболевања и смртности (V01-Y89)	2	-	-	1
Саобраћајне повреде (V01-V99)	1	-	-	-
Случајно и намерно давлeње (W65-W74)	-	-	-	-
Друге сметње дисању (W75-W84)	-	-	-	-
Изалагања диму, ватри и пламену (X00-X09)	-	-	-	-
Случајна тровања отровним супстанцама (X40-X49)	-	-	-	-
Насиље (X85-Y09)	-	-	-	-
Сви остали спољни узроци (W00-W64, W85-W99, X10-X39, X50-X84, Y10-Y89)	1	-	-	1

¹⁾ Подаци о узроку смрти за умрлу одојчад дати су на основу листе за табелирање смртности новорођенчади и деце (67 узрока), X ревизија Међународне класификације болести (МКБ-10).

INFANT MORTALITY, BY SEX, CAUSES OF DEATH AND AGE, 2010¹⁾ (continued)

Age			Causes of death and sex
28 дана до 2 месеца 28 days to 2 months	3–5 месеци 3–5 months	6–11 месеци 6–11 months	
6	4	5	Female
-	-	-	Infectious and parasitic diseases (A00-B99)
-	-	-	Diarrhoea and gastroenteritis (A09)
-	-	-	Other intestinal infectious diseases (A00-A08)
-	-	-	Tuberculosis (A15-A19)
-	-	-	Tetanus (A33, A35)
-	-	-	Diphtheria (A36)
-	-	-	Whooping cough (A37)
-	-	-	Meningococcal infection (A39)
-	-	-	Septicaemia (A40-A41)
-	-	-	Acute poliomyelitis (A80)
-	-	-	Measles (B05)
-	-	-	Human immunodeficiency virus (HIV) disease (B20-B24)
-	-	-	Other viral diseases (A81-B04, B06-B19, B25-B34)
-	-	-	Malaria (B50-B54)
-	-	-	Other infectious and parasitic diseases (A20-A32, A38, A42-A79, B35-B49, B55-B94, B99)
-	-	-	Neoplasms (C00-D48)
-	-	-	Leukaemia (C91-C95)
-	-	-	Other malignant neoplasms (C00-C90, C96, C97)
-	-	-	Other neoplasms (D00-D48)
-	-	-	Diseases of the blood and blood-forming organs and certain disorders involving the immune mechanism (D50-D89)
-	-	-	Anaemias (D50-D64)
-	-	-	Other diseases of blood and blood-forming organs and certain disorders involving the immune mechanism (D65-D89)
-	-	-	Endocrine, nutritional and metabolic diseases (E00-E88)
1	-	-	Malnutrition and other nutritional deficiencies (E40-E64)
-	-	-	Other endocrinal, nutritional and metabolic diseases (E00-E34, E65-E88)
1	-	-	Diseases of the nervous system (G00-G98)
-	-	-	Meningitis (G00, G03)
-	-	-	Other diseases of the nervous system (G04-G98)
-	-	-	Diseases of the ear and mastoid process (H60-H93)
-	-	-	Diseases of the circulatory system (I00-I99)
1	1	-	Diseases of the respiratory system (J00-J98)
1	-	-	Pneumonia (J12-J18)
-	1	-	Other acute pulmonary infections (J00-J11, J20-J22)
-	-	-	Other diseases of the respiratory system (J30-J98)
-	-	-	Diseases of the digestive system (K00-K92)
-	-	-	Diseases of the genitourinary system (N00-N98)
2	1	-	Certain conditions originating in the perinatal period (P00-P96)
-	-	-	Fetus and newborn affected by maternal factors (P00-P04)
-	-	-	Disorders related to length of gestation and fetal growth (P05-P08)
-	-	-	Birth trauma (P10-P15)
-	-	-	Intrauterine hypoxia and birth asphyxia (P20-P21)
-	-	-	Respiratory distress of newborn (P22)
-	-	-	Congenital pneumonia (P23)
-	-	-	Other respiratory conditions of newborn (P24-P28)
1	-	-	Bacterial sepsis of newborn (P36)
-	-	-	Omphalitis of newborn with or without mild haemorrhage (P38)
-	-	-	Haemorrhagic and haematological disorders of fetus and newborn (P50-P61)
1	1	-	Other perinatal conditions (P29, P35, P37, P39, P70-P96)
-	1	4	Congenital malformation, deformation and chromosomal abnormalities (Q00-Q99)
-	-	-	Congenital hydrocephalus and spina bifida (Q03, Q05)
-	-	-	Other congenital malformations of the nervous system (Q00-Q02, Q04, Q06-Q07)
-	-	2	Congenital malformations of heart (Q20-Q24)
-	1	2	Other congenital malformations of the circulatory system (Q25-Q28)
-	-	-	Down's syndrome and other chromosomal abnormalities (Q90-Q99)
-	-	-	Other congenital malformations (Q10-Q18, Q30-Q89)
2	-	1	Symptoms, signs and abnormal clinical and laboratory findings, not elsewhere classified, (R00-R99)
-	-	1	Sudden infant death syndrome (R95)
-	-	-	Other symptoms, signs and abnormal clinical and laboratory findings (R00-R94, R96-R99)
2	-	-	All other diseases (F01-F99, H00, H59, L00-L98, M00-M99)
-	1	-	External causes of morbidity and mortality (V01-Y89)
-	1	-	Transport accidents (V01-V99)
-	-	-	Accidental drowning and submersion (W65-W74)
-	-	-	Other accidental threats to breathing (W75-W84)
-	-	-	Expose to smoke, fire and flames (X00-X09)
-	-	-	Accidental poisoning by end exposure to noxious substances (X40-X49)
-	-	-	Assault (homicide) (X85-Y09)
-	-	-	All other external causes (W00-W64, W85-W99, X10-X39, X50-X84, Y10-Y89)

¹⁾ Data on causes on death for deceased infant are based on the list of mortality tabulation of infants (67 causes), X revision of the International Classification of Diseases (ICD-10).

4-10. УМРЛА ОДОЈЧАД, ПРЕМА СТАРОСТИ, ПОЛУ И ТИПУ НАСЕЉА, 2010.
INFANT DEATHS, BY AGE, SEX AND TYPE OF SETTLEMENT, 2010

	Република Србија / Republic of Serbia									
	укупно / Total			централна Србија / Central Serbia			Војводина / Vojvodina			
	свега All	градска Urban	остала Other	свега All	градска Urban	остала Other	свега All	градска Urban	остала Other	
УКУПНО / TOTAL										
Укупно	460	310	150	366	255	111	94	55	39	Total
До 27 дана	316	220	96	251	180	71	65	40	25	Under 27 days
0-6 дана	227	163	64	185	134	51	42	29	13	0-6 days
До 24 часа	114	80	34	99	72	27	15	8	7	Under 24 hours
1 дан	42	33	9	31	24	7	11	9	2	1 day
2 дана	22	16	6	18	13	5	4	3	1	2 days
3 дана	17	12	5	14	10	4	3	2	1	3 days
4 дана	12	9	3	9	6	3	3	3	-	4 days
5 дана	8	5	3	6	4	2	2	1	1	5 days
6 дана	12	8	4	8	5	3	4	3	1	6 days
7-13 дана	54	32	22	39	25	14	15	7	8	7-13 days
14-20 дана	19	12	7	13	8	5	6	4	2	14-20 days
21-27 дана	16	13	3	14	13	1	2	-	2	21-27 days
28-29 дана	4	3	1	3	2	1	1	1	-	28-29 days
1 месец	43	27	16	38	25	13	5	2	3	1 month
2 месеца	29	17	12	21	13	8	8	4	4	2 months
3 месеца	20	14	6	17	12	5	3	2	1	3 months
4 месеца	4	2	2	1	1	-	3	1	2	4 months
5 месеци	10	7	3	8	6	2	2	1	1	5 months
6 месеци	7	3	4	7	3	4	-	-	-	6 months
7 месеци	9	7	2	8	6	2	1	1	-	7 months
8 месеци	4	3	1	3	2	1	1	1	-	8 months
9 месеци	4	2	2	4	2	2	-	-	-	9 months
10 месеци	4	1	3	2	1	1	2	-	2	10 months
11 месеци	6	4	2	3	2	1	3	2	1	11 months
Мушко / Males										
Укупно	268	180	88	215	148	67	53	32	21	Total
До 27 дана	184	125	59	145	100	45	39	25	14	Under 27 days
0-6 дана	134	94	40	108	76	32	26	18	8	0-6 days
До 24 часа	68	43	25	57	38	19	11	5	6	Under 24 hours
1 дан	20	17	3	15	13	2	5	4	1	1 day
2 дана	14	10	4	12	9	3	2	1	1	2 days
3 дана	13	9	4	11	7	4	2	2	-	3 days
4 дана	7	7	-	4	4	-	3	3	-	4 days
5 дана	5	3	2	4	2	2	1	1	-	5 days
6 дана	7	5	2	5	3	2	2	2	-	6 days
7-13 дана	32	18	14	24	14	10	8	4	4	7-13 days
14-20 дана	11	7	4	7	4	3	4	3	1	14-20 days
21-27 дана	7	6	1	6	6	-	1	-	1	21-27 days
28-29 дана	1	-	1	1	-	1	-	-	-	28-29 days
1 месец	25	18	7	23	17	6	2	1	1	1 month
2 месеца	19	11	8	13	8	5	6	3	3	2 months
3 месеца	13	8	5	11	7	4	2	1	1	3 months
4 месеца	2	2	-	1	1	-	1	1	-	4 months
5 месеци	8	5	3	7	5	2	1	-	1	5 months
6 месеци	4	3	1	4	3	1	-	-	-	6 months
7 месеци	8	6	2	7	5	2	1	1	-	7 months
8 месеци	-	-	-	-	-	-	-	-	-	8 months
9 месеци	1	-	1	1	-	1	-	-	-	9 months
10 месеци	2	1	1	1	1	-	1	-	1	10 months
11 месеци	1	1	-	1	1	-	-	-	-	11 months
Женско / Females										
Укупно	192	130	62	151	107	44	41	23	18	Total
До 27 дана	132	95	37	106	80	26	26	15	11	Under 27 days
0-6 дана	93	69	24	77	58	19	16	11	5	0-6 days
До 24 часа	46	37	9	42	34	8	4	3	1	Under 24 hours
1 дан	22	16	6	16	11	5	6	5	1	1 day
2 дана	8	6	2	6	4	2	2	2	-	2 days
3 дана	4	3	1	3	3	-	1	-	1	3 days
4 дана	5	2	3	5	2	3	-	-	-	4 days
5 дана	3	2	1	2	2	-	1	-	1	5 days
6 дана	5	3	2	3	2	1	2	1	1	6 days
7-13 дана	22	14	8	15	11	4	7	3	4	7-13 days
14-20 дана	8	5	3	6	4	2	2	1	1	14-20 days
21-27 дана	9	7	2	8	7	1	1	-	1	21-27 days
28-29 дана	3	3	-	2	2	-	1	1	-	28-29 days
1 месец	18	9	9	15	8	7	3	1	2	1 month
2 месеца	10	6	4	8	5	3	2	1	1	2 months
3 месеца	7	6	1	6	5	1	1	1	-	3 months
4 месеца	2	-	2	-	-	-	2	-	2	4 months
5 месеци	2	2	-	1	1	-	1	1	-	5 months
6 месеци	3	-	3	3	-	3	-	-	-	6 months
7 месеци	1	1	-	1	1	-	-	-	-	7 months
8 месеци	4	3	1	3	2	1	1	1	-	8 months
9 месеци	3	2	1	3	2	1	-	-	-	9 months
10 месеци	2	-	2	1	-	1	1	-	1	10 months
11 месеци	5	3	2	2	1	1	3	2	1	11 months

4-11. УМРЛА ОДОЈЧАД, ПРЕМА ТЕЛЕСНОЈ МАСИ НА РОЂЕЊУ, ПОЛУ И ПЕРИОДУ ГЕСТАЦИЈЕ, 2010.
INFANT DEATHS, BY WEIGHT AT BIRTH, SEX AND PERIOD OF GESTATION, 2010

Телесна маса детета при рођењу (у граммима) и пол	Укупно Total	Период гестације / Period of gestation									непознато Unknown	Infant weight at birth (in grams) and sex
		20 недеља 20 weeks	21–23	24–27	28–31	32–35	36 недеља 36 weeks	37–41	42 и више 42 and over			
РЕПУБЛИКА СРБИЈА / REPUBLIC OF SERBIA												
УКУПНО	460	1	39	104	48	29	12	75	1	151	TOTAL	
мушко	268	-	20	62	27	21	8	41	1	88	Males	
женско	192	1	19	42	21	8	4	34	-	63	Females	
Испод 500	14	-	10	2	1	-	-	-	-	1	Under 500	
мушко	11	-	8	2	-	-	-	-	-	1	Males	
женско	3	-	2	-	1	-	-	-	-	-	Females	
500–999	130	1	28	81	16	1	-	-	-	3	Males 500–999	
мушко	65	-	12	47	5	-	-	-	-	1	Females	
женско	65	1	16	34	11	1	-	-	-	2		
1000–1499	53	-	1	21	24	5	1	1	-	-	1000–1499	
мушко	35	-	-	13	17	4	-	1	-	-	Males	
женско	18	-	1	8	7	1	1	-	-	-	Females	
1500–1999	16	-	-	-	6	6	3	1	-	-	1500–1999	
мушко	11	-	-	-	4	4	2	1	-	-	Males	
женско	5	-	-	-	2	2	1	-	-	-	Females	
2000–2499	25	-	-	-	1	9	3	10	-	2	2000–2499	
мушко	19	-	-	-	1	6	3	7	-	2	Males	
женско	6	-	-	-	-	3	-	3	-	-	Females	
2500–2999	39	-	-	-	-	8	3	22	-	6	2500–2999	
мушко	21	-	-	-	-	7	1	10	-	3	Males	
женско	18	-	-	-	-	1	2	12	-	3	Females	
3000–3499	25	-	-	-	-	-	1	20	1	3	3000–3499	
мушко	11	-	-	-	-	-	1	9	1	-	Males	
женско	14	-	-	-	-	-	-	11	-	3	Females	
3500–3999	22	-	-	-	-	-	1	17	-	4	3500–3999	
мушко	12	-	-	-	-	-	1	9	-	2	Males	
женско	10	-	-	-	-	-	-	8	-	2	Females	
4000–4499	3	-	-	-	-	-	-	3	-	-	4000–4499	
мушко	3	-	-	-	-	-	-	3	-	-	Males	
женско	-	-	-	-	-	-	-	-	-	-	Females	
4500 и више	1	-	-	-	-	-	-	1	-	-	4500 and over	
мушко	1	-	-	-	-	-	-	1	-	-	Males	
женско	-	-	-	-	-	-	-	-	-	-	Females	
Непознато	132	-	-	-	-	-	-	-	-	132	Unknown	
мушко	79	-	-	-	-	-	-	-	-	79	Males	
женско	53	-	-	-	-	-	-	-	-	53	Females	
Централна Србија / Central Serbia												
СВЕГА	366	1	30	80	36	23	10	58	1	127	ALL	
мушко	215	-	16	46	21	17	6	31	1	77	Males	
женско	151	1	14	34	15	6	4	27	-	50	Females	
Испод 500	11	-	9	1	-	-	-	-	-	1	Under 500	
мушко	9	-	7	1	-	-	-	-	-	1	Males	
женско	2	-	2	-	-	-	-	-	-	-	Females	
500–999	98	1	21	63	10	-	-	-	-	3	Males 500–999	
мушко	47	-	9	35	2	-	-	-	-	1	Females	
женско	51	1	12	28	8	-	-	-	-	2		
1000–1499	45	-	-	16	23	4	1	1	-	-	1000–1499	
мушко	31	-	-	10	17	3	-	1	-	-	Males	
женско	14	-	-	6	6	1	1	-	-	-	Females	
1500–1999	10	-	-	-	2	4	3	1	-	-	1500–1999	
мушко	7	-	-	-	1	3	2	1	-	-	Males	
женско	3	-	-	-	1	1	1	-	-	-	Females	
2000–2499	19	-	-	-	1	8	1	7	-	2	2000–2499	
мушко	13	-	-	-	1	5	1	4	-	2	Males	
женско	6	-	-	-	-	3	-	3	-	-	Females	

4-11. УМРЛА ОДОЈЧАД, ПРЕМА ТЕЛЕСНОЈ МАСИ НА РОЂЕЊУ, ПОЛУ И ПЕРИОДУ ГЕСТАЦИЈЕ, 2010. (наставка)
INFANT DEATHS, BY WEIGHT AT BIRTH, SEX AND PERIOD OF GESTATION, 2010 (continued)

Телесна маса детета при рођењу (у граммима) и пол	Укупно Total	Период гестације / Period of gestation									Infant weight at birth (in grams) and sex
		20 недеља 20 weeks	21-23	24-27	28-31	32-35	36 недеља 36 weeks	37-41	42 и више 42 and over	непознато Unknown	
2500-2999	35	-	-	-	-	7	3	19	-	6	2500-2999
мушко	19	-	-	-	-	6	1	9	-	3	Males
женско	16	-	-	-	-	1	2	10	-	3	Females
3000-3499	19	-	-	-	-	-	1	14	1	3	3000-3499
мушко	9	-	-	-	-	-	1	7	1	-	Males
женско	10	-	-	-	-	-	-	7	-	3	Females
3500-3999	18	-	-	-	-	-	1	13	-	4	3500-3999
мушко	9	-	-	-	-	-	1	6	-	2	Males
женско	9	-	-	-	-	-	-	7	-	2	Females
4000-4499	3	-	-	-	-	-	-	3	-	-	4000-4499
мушко	3	-	-	-	-	-	-	3	-	-	Males
женско	-	-	-	-	-	-	-	-	-	-	Females
4500 и више	-	-	-	-	-	-	-	-	-	-	4500 and over
мушко	-	-	-	-	-	-	-	-	-	-	Males
женско	-	-	-	-	-	-	-	-	-	-	Females
Непознато	108	-	-	-	-	-	-	-	-	108	Unknown
мушко	68	-	-	-	-	-	-	-	-	68	Males
женско	40	-	-	-	-	-	-	-	-	40	Females
Војводина / Vojvodina											
СВЕГА	94	-	9	24	12	6	2	17	-	24	ALL
мушко	53	-	4	16	6	4	2	10	-	11	Males
женско	41	-	5	8	6	2	-	7	-	13	Females
Испод 500	3	-	1	1	1	-	-	-	-	-	Under 500
мушко	2	-	1	1	-	-	-	-	-	-	Males
женско	1	-	-	-	1	-	-	-	-	-	Females
500-999	32	-	7	18	6	1	-	-	-	-	500-999
мушко	18	-	3	12	3	-	-	-	-	-	Males
женско	14	-	4	6	3	1	-	-	-	-	Females
1000-1499	8	-	1	5	1	1	-	-	-	-	1000-1499
мушко	4	-	-	3	-	1	-	-	-	-	Males
женско	4	-	1	2	1	-	-	-	-	-	Females
1500-1999	6	-	-	-	4	2	-	-	-	-	1500-1999
мушко	4	-	-	-	3	1	-	-	-	-	Males
женско	2	-	-	-	1	1	-	-	-	-	Females
2000-2499	6	-	-	-	-	1	2	3	-	-	2000-2499
мушко	6	-	-	-	-	1	2	3	-	-	Males
женско	-	-	-	-	-	-	-	-	-	-	Females
2500-2999	4	-	-	-	-	1	-	3	-	-	2500-2999
мушко	2	-	-	-	-	1	-	1	-	-	Males
женско	2	-	-	-	-	-	-	2	-	-	Females
3000-3499	6	-	-	-	-	-	-	6	-	-	3000-3499
мушко	2	-	-	-	-	-	-	2	-	-	Males
женско	4	-	-	-	-	-	-	4	-	-	Females
3500-3999	4	-	-	-	-	-	-	4	-	-	3500-3999
мушко	3	-	-	-	-	-	-	3	-	-	Males
женско	1	-	-	-	-	-	-	1	-	-	Females
4000-4499	-	-	-	-	-	-	-	-	-	-	4000-4499
мушко	-	-	-	-	-	-	-	-	-	-	Males
женско	-	-	-	-	-	-	-	-	-	-	Females
4500 и више	1	-	-	-	-	-	-	1	-	-	4500 and over
мушко	1	-	-	-	-	-	-	1	-	-	Males
женско	-	-	-	-	-	-	-	-	-	-	Females
Непознато	24	-	-	-	-	-	-	-	-	24	Unknown
мушко	11	-	-	-	-	-	-	-	-	11	Males
женско	13	-	-	-	-	-	-	-	-	13	Females

4-12. УМРЛА ОДОЈЧАД, ПРЕМА ТЕЛЕСНОЈ МАСИ НА РОЂЕЊУ, ПОЛУ И СТАРОСТИ МАЈКЕ, 2010.
INFANT DEATHS, BY WEIGHT AT BIRTH, SEX AND MOTHER'S AGE, 2010

Телесна маса детета при рођењу (у грамима) и пол	Укупно Total	Старост мајке / Mother's age									непознато Unknown	Infant weight at birth (in grams) and sex
		Испод 15 Under 15	15-19	20-24	25-29	30-34	35-39	40-44	45-49	50 и више 50 and over		
РЕПУБЛИКА СРБИЈА / REPUBLIC SERBIA												
УКУПНО	460	-	28	70	98	88	46	8	-	-	122	TOTAL
мушко	268	-	17	41	55	49	31	3	-	-	72	Males
женско	192	-	11	29	43	39	15	5	-	-	50	Females
Испод 500	14	-	-	1	3	5	5	-	-	-	-	Under 500
мушко	11	-	-	-	3	4	4	-	-	-	-	Males
женско	3	-	-	1	-	1	1	-	-	-	-	Females
500-999	130	-	6	23	38	35	19	2	-	-	7	500-999
мушко	65	-	4	16	15	17	9	-	-	-	4	Males
женско	65	-	2	7	23	18	10	2	-	-	3	Females
1000-1499	53	-	6	12	20	8	3	2	-	-	2	1000-1499
мушко	35	-	3	7	15	5	2	1	-	-	2	Males
женско	18	-	3	5	5	3	1	1	-	-	-	Females
1500-1999	16	-	1	3	4	5	2	-	-	-	1	1500-1999
мушко	11	-	-	1	3	4	2	-	-	-	1	Males
женско	5	-	1	2	1	1	-	-	-	-	-	Females
2000-2499	25	-	4	4	6	6	1	1	-	-	3	2000-2499
мушко	19	-	3	4	5	3	1	1	-	-	2	Males
женско	6	-	1	-	1	3	-	-	-	-	1	Females
2500-2999	39	-	4	7	5	8	7	3	-	-	5	2500-2999
мушко	21	-	3	2	3	3	6	1	-	-	3	Males
женско	18	-	1	5	2	5	1	2	-	-	2	Females
3000-3499	25	-	3	5	6	6	1	-	-	-	4	3000-3499
мушко	11	-	-	1	2	5	1	-	-	-	2	Males
женско	14	-	3	4	4	1	-	-	-	-	2	Females
3500-3999	22	-	1	5	6	2	1	-	-	-	7	3500-3999
мушко	12	-	1	4	3	-	-	-	-	-	4	Males
женско	10	-	-	1	3	2	1	-	-	-	3	Females
4000-4499	3	-	-	2	1	-	-	-	-	-	-	4000-4499
мушко	3	-	-	2	1	-	-	-	-	-	-	Males
женско	-	-	-	-	-	-	-	-	-	-	-	Females
4500 и више	1	-	-	-	-	-	1	-	-	-	-	4500 and over
мушко	1	-	-	-	-	-	1	-	-	-	-	Males
женско	-	-	-	-	-	-	-	-	-	-	-	Females
Непознато	132	-	3	8	9	13	6	-	-	-	93	Unknown
мушко	79	-	3	4	5	8	5	-	-	-	54	Males
женско	53	-	-	4	4	5	1	-	-	-	39	Females
Централна Србија / Central Serbia												
СВЕГА	366	-	18	55	79	68	40	5	-	-	101	ALL
мушко	215	-	11	31	44	37	25	3	-	-	64	Males
женско	151	-	7	24	35	31	15	2	-	-	37	Females
Испод 500	11	-	-	-	2	4	5	-	-	-	-	Under 500
мушко	9	-	-	-	2	3	4	-	-	-	-	Males
женско	2	-	-	-	-	1	1	-	-	-	-	Females
500-999	98	-	5	19	30	27	16	-	-	-	1	500-999
мушко	47	-	4	12	11	14	6	-	-	-	-	Males
женско	51	-	1	7	19	13	10	-	-	-	1	Females
1000-1499	45	-	5	10	18	6	3	1	-	-	2	1000-1499
мушко	31	-	2	6	14	4	2	1	-	-	2	Males
женско	14	-	3	4	4	2	1	-	-	-	-	Females
1500-1999	10	-	1	3	2	2	2	-	-	-	-	1500-1999
мушко	7	-	-	1	2	2	2	-	-	-	-	Males
женско	3	-	1	2	-	-	-	-	-	-	-	Females
2000-2499	19	-	3	3	4	5	-	1	-	-	3	2000-2499
мушко	13	-	2	3	3	2	-	1	-	-	2	Males
женско	6	-	1	-	1	3	-	-	-	-	1	Females

4-12. УМРЛА ОДОЈЧАД, ПРЕМА ТЕЛЕСНОЈ МАСИ НА РОЂЕЊУ, ПОЛУ И СТАРОСТИ МАЈКЕ, 2010. (наставак)
INFANT DEATHS, BY WEIGHT AT BIRTH, SEX AND MOTHER'S AGE, 2010 (continued)

Телесна маса детета при рођењу (у грамима) и пол	Укупно Total	Старост мајке / Mother's age										непознато Unknown	Infant weight at birth (in grams) and sex
		Испод 15 Under 15	15-19	20-24	25-29	30-34	35-39	40-44	45-49	50 и више 50 and over			
2500-2999	35	-	2	7	4	7	7	3	-	-	5	2500-2999	
мушко	19	-	2	2	2	3	6	1	-	-	3	Males	
женско	16	-	-	5	2	4	1	2	-	-	2	Females	
3000-3499	19	-	1	4	5	4	1	-	-	-	4	3000-3499	
мушко	9	-	-	1	2	3	1	-	-	-	2	Males	
женско	10	-	1	3	3	1	-	-	-	-	2	Females	
3500-3999	18	-	-	3	6	2	1	-	-	-	6	3500-3999	
мушко	9	-	-	2	3	-	-	-	-	-	4	Males	
женско	9	-	-	1	3	2	1	-	-	-	2	Females	
4000-4499	3	-	-	2	1	-	-	-	-	-	-	4000-4499	
мушко	3	-	-	2	1	-	-	-	-	-	-	Males	
женско	-	-	-	-	-	-	-	-	-	-	-	Females	
4500 и више	-	-	-	-	-	-	-	-	-	-	-	4500 and over	
мушко	-	-	-	-	-	-	-	-	-	-	-	Males	
женско	-	-	-	-	-	-	-	-	-	-	-	Females	
Непознато	108	-	1	4	7	11	5	-	-	-	80	Unknown	
мушко	68	-	1	2	4	6	4	-	-	-	51	Males	
женско	40	-	-	2	3	5	1	-	-	-	29	Females	
Војводина / Vojvodina													
СВЕГА	94	-	10	15	19	20	6	3	-	-	21	ALL	
мушко	53	-	6	10	11	12	6	-	-	-	8	Males	
женско	41	-	4	5	8	8	-	3	-	-	13	Females	
Испод 500	3	-	-	1	1	1	-	-	-	-	-	Under 500	
мушко	2	-	-	-	1	1	-	-	-	-	-	Males	
женско	1	-	-	1	-	-	-	-	-	-	-	Females	
500-999	32	-	1	4	8	8	3	2	-	-	6	500-999	
мушко	18	-	-	4	4	3	3	-	-	-	4	Males	
женско	14	-	1	-	4	5	-	2	-	-	2	Females	
1000-1499	8	-	1	2	2	2	-	1	-	-	-	1000-1499	
мушко	4	-	1	1	1	1	-	-	-	-	-	Males	
женско	4	-	-	1	1	1	-	1	-	-	-	Females	
1500-1999	6	-	-	-	2	3	-	-	-	-	1	1500-1999	
мушко	4	-	-	-	1	2	-	-	-	-	1	Males	
женско	2	-	-	-	1	1	-	-	-	-	-	Females	
2000-2499	6	-	1	1	2	1	1	-	-	-	-	2000-2499	
мушко	6	-	1	1	2	1	1	-	-	-	-	Males	
женско	-	-	-	-	-	-	-	-	-	-	-	Females	
2500-2999	4	-	2	-	1	1	-	-	-	-	-	2500-2999	
мушко	2	-	1	-	1	-	-	-	-	-	-	Males	
женско	2	-	1	-	-	1	-	-	-	-	-	Females	
3000-3499	6	-	2	1	1	2	-	-	-	-	-	3000-3499	
мушко	2	-	-	-	-	2	-	-	-	-	-	Males	
женско	4	-	2	1	1	-	-	-	-	-	-	Females	
3500-3999	4	-	1	2	-	-	-	-	-	-	1	3500-3999	
мушко	3	-	1	2	-	-	-	-	-	-	-	Males	
женско	1	-	-	-	-	-	-	-	-	-	1	Females	
4000-4499	-	-	-	-	-	-	-	-	-	-	-	4000-4499	
мушко	-	-	-	-	-	-	-	-	-	-	-	Males	
женско	-	-	-	-	-	-	-	-	-	-	-	Females	
4500 и више	1	-	-	-	-	-	1	-	-	-	-	4500 and over	
мушко	1	-	-	-	-	-	1	-	-	-	-	Males	
женско	-	-	-	-	-	-	-	-	-	-	-	Females	
Непознато	24	-	2	4	2	2	1	-	-	-	13	Unknown	
мушко	11	-	2	2	1	2	1	-	-	-	3	Males	
женско	13	-	-	2	1	-	-	-	-	-	10	Females	

4-13. ПОДАЦИ О УМРЛОЈ ОДОЈЧАДИ, 2010.
DATA ON INFANT DEATHS, 2010

		Република Србија / Republic of Serbia				
		укупно Total	централна Србија Central Serbia	Војводина Vojvodina		
УКУПНО		460	366	94	TOTAL	
Старост мајке	Дете је рођено				Child was born as	Mother's age
Испод 20	свега	28	18	10	All	Under 20
	у браку	7	5	2	Legitimate	
	ван брака	21	13	8	Illegitimate	
	нахоче	-	-	-	Foundling	
20–24	свега	70	55	15	All	20–24
	у браку	39	34	5	Legitimate	
	ван брака	31	21	10	Illegitimate	
	нахоче	-	-	-	Foundling	
25–29	свега	98	79	19	All	25–29
	у браку	56	43	13	Legitimate	
	ван брака	42	36	6	Illegitimate	
	нахоче	-	-	-	Foundling	
30–34	свега	88	68	20	All	30–34
	у браку	56	40	16	Legitimate	
	ван брака	32	28	4	Illegitimate	
	нахоче	-	-	-	Foundling	
35–39	свега	46	40	6	All	35–39
	у браку	34	30	4	Legitimate	
	ван брака	12	10	2	Illegitimate	
	нахоче	-	-	-	Foundling	
40–44	свега	8	5	3	All	40–44
	у браку	2	1	1	Legitimate	
	ван брака	6	4	2	Illegitimate	
	нахоче	-	-	-	Foundling	
45–49	свега	-	-	-	All	45–49
	у браку	-	-	-	Legitimate	
	ван брака	-	-	-	Illegitimate	
	нахоче	-	-	-	Foundling	
50 и више	свега	-	-	-	All	50 and over
	у браку	-	-	-	Legitimate	
	ван брака	-	-	-	Illegitimate	
	нахоче	-	-	-	Foundling	
Непознато	свега	122	101	21	All	Unknown
	у браку	81	65	16	Legitimate	
	ван брака	41	36	5	Illegitimate	
	нахоче	-	-	-	Foundling	
Највиша завршена школа мајке	Лечење детета				Child's treatment	Highest educational attainment of mother
Без школе	свега	22	16	6	All	Without education
	лечени	17	13	4	Treated	
Непотпуна основна школа	свега	14	9	5	All	Incomplete primary education
	лечени	10	8	2	Treated	
Основна школа	свега	60	43	17	All	Primary education
	лечени	45	35	10	Treated	
Средња школа	свега	188	151	37	All	Secondary education
	лечени	171	137	34	Treated	
Виша школа	свега	7	5	2	All	High education
	лечени	6	5	1	Treated	
Висока школа	свега	26	23	3	All	Higher education
	лечени	24	21	3	Treated	
Непознато	свега	143	119	24	All	Unknown
	лечени	126	105	21	Treated	
Број деце коју је родила мајка умрлог детета	Пол детета				Sex of the child	Number of children being given birth by the mother of the deceased child
Једно	мушко	181	151	30	Males	One
	женско	114	87	27	Females	
Двоје	мушко	34	25	9	Males	Two
	женско	28	24	4	Females	
Троје	мушко	15	11	4	Males	Three
	женско	15	12	3	Females	
Четворо	мушко	2	1	1	Males	Four
	женско	5	4	1	Females	
Петоро и више	мушко	5	3	2	Males	Five and over
	женско	2	1	1	Females	
Непознато	мушко	31	24	7	Males	Unknown
	женско	28	23	5	Females	

4-13. ПОДАЦИ О УМРЛОЈ ОДОЈЧАДИ, 2010. (наставак)
DATA ON INFANT DEATHS, 2010 (continued)

		Република Србија / Republic of Serbia				
		укупно Total	централна Србија Central Serbia	Војводина Vojvodina		
Старост детета	Дете је рођено				Child was born as	Child's age
0–6 дана	у браку	123	98	25	Legitimate	0–6 days
	ван брака	104	87	17	Illegitimate	
	наочне	-	-	-	Foundling	
7–27 дана	у браку	57	43	14	Legitimate	7–27 days
	ван брака	32	23	9	Illegitimate	
	наочне	-	-	-	Foundling	
28 дана до 2 месеца	у браку	46	38	8	Legitimate	28 days to 2 months
	ван брака	30	24	6	Illegitimate	
	наочне	-	-	-	Foundling	
3–5 месеци	у браку	20	16	4	Legitimate	3–5 months
	ван брака	14	10	4	Illegitimate	
	наочне	-	-	-	Foundling	
6–11 месеци	у браку	29	23	6	Legitimate	6–11 months
	ван брака	5	4	1	Illegitimate	
	наочне	-	-	-	Foundling	
Активност мајке и лечење детета						Mother's economic activity and child's treatment
Активна лица	свега	234	195	39	All	<i>Total economically active</i>
	лечени	207	179	28	Treated	
Активна лица која обављају занимање:	свега	110	101	9	All	<i>Economically active persons performing an occupation:</i>
	лечени	99	92	7	Treated	
Законодавци, функционери, руководиоци - менаџери	свега	-	-	-	All	Legislators, senior officials and managers
	лечени	-	-	-	Treated	
Стручњаци	свега	17	14	3	All	Professionals
	лечени	16	14	2	Treated	
Стручни сарадници и техничари	свега	18	14	4	All	Technicians and associate professionals
	лечени	16	13	3	Treated	
Службеници	свега	7	7	-	All	Clerks
	лечени	7	7	-	Treated	
Услужни радници у трговини	свега	24	23	1	All	Service workers and shop and market sales workers
	лечени	24	23	1	Treated	
Радници у пољопривреди, рибарству и шумарству	свега	-	-	-	All	Skilled agricultural, fishery and forestry workers
	лечени	-	-	-	Treated	
Занатлије и сродни радници	свега	1	1	-	All	Crafts and related trades workers
	лечени	1	1	-	Treated	
Руковаоци машинама и уређајима и монтери	свега	-	-	-	All	Plant and machine operators and assemblers
	лечени	-	-	-	Treated	
Основна-једноставна занимања	свега	-	-	-	All	Elementary occupations
	лечени	-	-	-	Treated	
Остала и непознато	свега	43	42	1	All	Other and unknown
	лечени	35	34	1	Treated	
Незапослени	свега	124	94	30	All	<i>Unemployed</i>
	лечени	108	87	21	Treated	
Лица са личним њиховом	свега	29	20	9	All	<i>Income recipients:</i>
	лечени	24	15	9	Treated	
Пензионери	свега	1	1	-	All	Pensioners
	лечени	1	1	-	Treated	
Лица с другим личним приходом	свега	28	19	9	All	Other personal incomes
	лечени	23	14	9	Treated	
Издравана лица	свега	196	150	46	All	<i>Dependants:</i>
	лечени	168	130	38	Treated	
Домаћице	свега	180	140	40	All	Housewives
	лечени	154	120	34	Treated	
Деца, ученици и студенти	свега	14	10	4	All	Children, pupils or students
	лечени	14	10	4	Treated	
Остала издржавана лица	свега	2	-	2	All	Other dependants
	лечени	-	-	-	Treated	
Лице на привременом раду-боравку у иностранству до 1 године	свега	1	1	-	All	Persons at temporary work / stayed abroad under 1 year
	лечени	-	-	-	Treated	

4-14. УМРЛИ НАСИЛНОМ СМРЋУ, ПРЕМА СТАРОСТИ, ПОЛУ И ПОРЕКЛУ НАСИЛНЕ СМРТИ, 2010.
DEATHS BY VIOLENCE, BY AGE GROUP, SEX AND ORIGIN OF VIOLENCE, 2010

		Укупно <i>Total</i>	Несрећни случајеви- задеси <i>Accidents</i>	Самоубиства <i>Suicides</i>	Убиства <i>Homicides</i>	Остало <i>Other</i>		
РЕПУБЛИКА СРБИЈА / REPUBLIC OF SERBIA								
УКУПНО		3387	1716	1209	130	332	TOTAL	
	мушки	2473	1250	905	88	230	Males	
	женски	914	466	304	42	102	Females	
СТАРОСТ И ПОЛ							AGE AND SEX	
0-4		26	22	-	3	1		0-4
	мушки	15	13	-	2	-	Males	
	женски	11	9	-	1	1	Females	
5-9		16	14	-	1	1		5-9
	мушки	11	11	-	-	-	Males	
	женски	5	3	-	1	1	Females	
10-14		14	13	-	-	1		10-14
	мушки	13	12	-	-	1	Males	
	женски	1	1	-	-	-	Females	
15-19		77	56	10	5	6		15-19
	мушки	62	47	8	3	4	Males	
	женски	15	9	2	2	2	Females	
20-24		132	84	25	11	12		20-24
	мушки	112	71	21	9	11	Males	
	женски	20	13	4	2	1	Females	
25-29		161	86	41	8	26		25-29
	мушки	129	74	33	6	16	Males	
	женски	32	12	8	2	10	Females	
30-34		168	78	54	15	21		30-34
	мушки	143	68	44	10	21	Males	
	женски	25	10	10	5	-	Females	
35-39		146	76	42	8	20		35-39
	мушки	131	65	40	7	19	Males	
	женски	15	11	2	1	1	Females	
40-44		164	74	59	12	19		40-44
	мушки	135	65	46	9	15	Males	
	женски	29	9	13	3	4	Females	
45-49		229	116	84	10	19		45-49
	мушки	187	100	68	8	11	Males	
	женски	42	16	16	2	8	Females	
50-54		299	130	131	13	25		50-54
	мушки	226	97	98	11	20	Males	
	женски	73	33	33	2	5	Females	
55-59		326	134	149	13	30		55-59
	мушки	263	116	117	10	20	Males	
	женски	63	18	32	3	10	Females	
60-64		281	139	112	8	22		60-64
	мушки	223	112	89	6	16	Males	
	женски	58	27	23	2	6	Females	
65-69		214	108	84	5	17		65-69
	мушки	149	82	53	1	13	Males	
	женски	65	26	31	4	4	Females	
70-74		303	145	124	3	31		70-74
	мушки	198	96	82	2	18	Males	
	женски	105	49	42	1	13	Females	
75-79		366	193	127	4	42		75-79
	мушки	225	111	87	1	26	Males	
	женски	141	82	40	3	16	Females	
80 и више		458	247	165	10	36		80 and over
	мушки	246	110	117	2	17	Males	
	женски	212	137	48	8	19	Females	
Непознато		7	1	2	1	3		Unknown
	мушки	5	-	2	1	2	Males	
	женски	2	1	-	-	1	Females	
Централна Србија / Central Serbia								
СВЕГА		2334	1223	765	93	253	ALL	
	мушки	1673	887	558	60	168	Males	
	женски	661	336	207	33	85	Females	
СТАРОСТ И ПОЛ							AGE AND SEX	
0-4		19	17	-	1	1		0-4
	мушки	10	10	-	-	-	Males	
	женски	9	7	-	1	1	Females	
5-9		13	12	-	-	1		5-9
	мушки	9	9	-	-	-	Males	
	женски	4	3	-	-	1	Females	
10-14		11	10	-	-	1		10-14
	мушки	10	9	-	-	1	Males	
	женски	1	1	-	-	-	Females	
15-19		50	35	8	3	4		15-19
	мушки	40	30	6	2	2	Males	
	женски	10	5	2	1	2	Females	
20-24		86	61	13	5	7		20-24
	мушки	69	50	10	3	6	Males	
	женски	17	11	3	2	1	Females	
25-29		111	56	26	7	22		25-29
	мушки	84	48	18	5	13	Males	
	женски	27	8	8	2	9	Females	
30-34		108	52	31	11	14		30-34
	мушки	94	48	25	7	14	Males	
	женски	14	4	6	4	-	Females	
35-39		104	53	29	8	14		35-39
	мушки	93	46	27	7	13	Males	
	женски	11	7	2	1	1	Females	

4-14. УМРЛИ НАСИЛНОМ СМРЋУ, ПРЕМА СТАРОСТИ, ПОЛУ И ПОРЕКЛУ НАСИЛНЕ СМРТИ, 2010. (наставак)
DEATHS BY VIOLENCE, BY AGE GROUP, SEX AND ORIGIN OF VIOLENCE, 2010 (continued)

		Укупно <i>Total</i>	Несрећни случајеви- задеси <i>Accidents</i>	Самоубиства <i>Suicides</i>	Убиства <i>Homicides</i>	Остало <i>Other</i>	
40-44		122	56	41	11	14	40-44
	мушки	96	48	29	8	11	Males
	женски	26	8	12	3	3	Females
45-49		147	76	51	8	12	45-49
	мушки	126	69	43	7	7	Males
	женски	21	7	8	1	5	Females
50-54		194	88	80	8	18	50-54
	мушки	146	66	60	6	14	Males
	женски	48	22	20	2	4	Females
55-59		215	96	90	8	21	55-59
	мушки	169	81	69	5	14	Males
	женски	46	15	21	3	7	Females
60-64		193	100	74	4	15	60-64
	мушки	153	84	57	3	9	Males
	женски	40	16	17	1	6	Females
65-69		149	80	50	4	15	65-69
	мушки	98	58	28	1	11	Males
	женски	51	22	22	3	4	Females
70-74		204	103	74	3	24	70-74
	мушки	132	68	50	2	12	Males
	женски	72	35	24	1	12	Females
75-79		273	143	92	2	36	75-79
	мушки	166	77	64	1	24	Males
	женски	107	66	28	1	12	Females
80 и више		331	184	106	9	32	80 and over
	мушки	176	86	72	2	16	Males
	женски	155	98	34	7	16	Females
Непознато		4	1	-	1	2	Unknown
	мушки	2	-	-	1	1	Males
	женски	2	1	-	-	1	Females
Војводина / Vojvodina							
СВЕГА		1053	493	444	37	79	ALL
	мушки	800	363	347	28	62	Males
	женски	253	130	97	9	17	Females
СТАРОСТ И ПОЛ							AGE AND SEX
0-4		7	5	-	2	-	0-4
	мушки	5	3	-	2	-	Males
	женски	2	2	-	-	-	Females
5-9		3	2	-	1	-	5-9
	мушки	2	2	-	-	-	Males
	женски	1	-	-	1	-	Females
10-14		3	3	-	-	-	10-14
	мушки	3	3	-	-	-	Males
	женски	-	-	-	-	-	Females
15-19		27	21	2	2	2	15-19
	мушки	22	17	2	1	2	Males
	женски	5	4	-	1	-	Females
20-24		46	23	12	6	5	20-24
	мушки	43	21	11	6	5	Males
	женски	3	2	1	-	-	Females
25-29		50	30	15	1	4	25-29
	мушки	45	26	15	1	3	Males
	женски	5	4	-	-	1	Females
30-34		60	26	23	4	7	30-34
	мушки	49	20	19	3	7	Males
	женски	11	6	4	1	-	Females
35-39		42	23	13	-	6	35-39
	мушки	38	19	13	-	6	Males
	женски	4	4	-	-	-	Females
40-44		42	18	18	1	5	40-44
	мушки	39	17	17	1	4	Males
	женски	3	1	1	-	1	Females
45-49		82	40	33	2	7	45-49
	мушки	61	31	25	1	4	Males
	женски	21	9	8	1	3	Females
50-54		105	42	51	5	7	50-54
	мушки	80	31	38	5	6	Males
	женски	25	11	13	-	1	Females
55-59		111	38	59	5	9	55-59
	мушки	94	35	48	5	6	Males
	женски	17	3	11	-	3	Females
60-64		88	39	38	4	7	60-64
	мушки	70	28	32	3	7	Males
	женски	18	11	6	1	-	Females
65-69		65	28	34	1	2	65-69
	мушки	51	24	25	-	2	Males
	женски	14	4	9	1	-	Females
70-74		99	42	50	-	7	70-74
	мушки	66	28	32	-	6	Males
	женски	33	14	18	-	1	Females
75-79		93	50	35	2	6	75-79
	мушки	59	34	23	-	2	Males
	женски	34	16	12	2	4	Females
80 и више		127	63	59	1	4	80 and over
	мушки	70	24	45	-	1	Males
	женски	57	39	14	1	3	Females
Непознато		3	-	2	-	1	Unknown
	мушки	3	-	2	-	1	Males
	женски	-	-	-	-	-	Females

4-15. ОСНОВНИ ПОДАЦИ О УМРЛИМА УСЛЕД НЕСРЕЋНОГ СЛУЧАЈА, 2010.
BASIC DATA ON ACCIDENTAL DEATHS, 2010

		Република Србија / Republic of Serbia				
		укупно Total	централна Србија Central Serbia	Војводина Vojvodina		
УКУПНО		1716	1223	493	TOTAL	
	мушки	1250	887	363	Males	
	женски	466	336	130	Females	
СТАРОСТ И ПОЛ					AGE AND SEX	
	0–4	13	10	3	Males	0–4
		9	7	2	Females	
	5–14	23	18	5	Males	5–14
		4	4	-	Females	
	15–24	118	80	38	Males	15–24
		22	16	6	Females	
	25–34	142	96	46	Males	25–34
		22	12	10	Females	
	35–44	130	94	36	Males	35–44
		20	15	5	Females	
	45–54	197	135	62	Males	45–54
		49	29	20	Females	
	55–64	228	165	63	Males	55–64
		45	31	14	Females	
	65–74	178	126	52	Males	65–74
		75	57	18	Females	
	75 и више	221	163	58	Males	75 and over
		219	164	55	Females	
	Непознато	-	-	-	Males	Unknown
		1	1	-	Females	
МЕСТО ДОГАЂАЈА					PLACE OF EVENT	
	Кућа, стан, колективни стан	448	275	173	House, apartment, collective apartment	
	Школа, друга јавна места институције	70	37	33	School, other public places and institutions	
	Спортски објекти	13	8	5	Sports facilities	
	Саобраћајнице	654	462	192	Roads	
	Фабрика, рудник, градилиште и сл.	51	41	10	Factory, mine, building site, etc.	
	Пољопривредна газдинства	77	63	14	Agricultural holdings	
	Поље, шума, планина, река, језеро, море	170	132	38	Field, forest, mountain, river, lake, sea	
	Непознато	233	205	28	Unknown	
У ТРЕНУТКУ ДОГАЂАЈА УМРЛИ ЈЕ БИО					AT THE TIME OF THE EVENT THE DECEASED WAS	
	На послу	66	44	22	Males	At work
		8	5	3	Females	
	На одласку или повратку са посла	46	23	23	Males	On the way to/from work
		10	7	3	Females	
	На раду у домаћинству	59	47	12	Males	Working in household
		21	16	5	Females	
	У току спортске активности	18	8	10	Males	Engaged in a sport activity
		3	3	-	Females	
	Код куће - у слободно време	267	173	94	Males	At home—spare time
		156	98	58	Females	
	Ван куће - у слободно време	623	447	176	Males	Outside her/his home—spare time
		172	120	52	Females	
	Непознато	171	145	26	Males	Unknown
		96	87	9	Females	
ДАН У НЕДЕЉИ					DAY	
	Понедељак	240	150	90	Monday	
	Уторак	195	142	53	Tuesday	
	Среда	205	152	53	Wednesday	
	Четвртак	260	182	78	Thursday	
	Петак	238	165	73	Friday	
	Субота	261	193	68	Saturday	
	Недеља	236	160	76	Sunday	
	Непознато	81	79	2	Unknown	
МЕСЕЦ ДОГАЂАЈА					MONTH	
	Јануар	131	79	52	January	
	Фебруар	111	77	34	February	
	Март	123	79	44	March	
	Април	125	91	34	April	
	Мај	162	107	55	May	
	Јун	126	100	26	June	
	Јул	162	116	46	July	
	Август	157	112	45	August	
	Септембар	163	127	36	September	
	Октобар	165	115	50	October	
	Новембар	155	115	40	November	
	Децембар	136	105	31	December	

4-16. УМРЛИ УСЛЕД НЕСРЕЋНОГ СЛУЧАЈА, ПРЕМА УЗРОКУ СМРТИ, ПОЛУ И СТАРОСТИ, 2010.

Спољни узрок смрти и пол	Укупно Total	Старост				
		0-4	5-14	15-24	25-34	
РЕПУБЛИКА СРБИЈА						
Укупно	1716	22	27	140	164	
	мушки	1250	13	23	118	142
	женски	466	9	4	22	22
Пешаци повређени у саобраћајним удесима /V01-V09/		139	2	4	7	5
	мушки	82	2	3	4	3
	женски	57	-	1	3	2
Бициклисти и возачи мотоцикла повређени у саобраћајним удесима /V10- V29/		113	-	1	16	27
	мушки	100	-	1	15	24
	женски	13	-	-	1	3
Путници моторних возила повређени у саобраћајним удесима /V30-V79/		215	3	2	42	44
	мушки	171	1	2	34	40
	женски	44	2	-	8	4
Други саобраћајни удеси на земљи /V80-V89/		162	4	3	20	13
	мушки	133	3	2	19	12
	женски	29	1	1	1	1
Удес на води /V90-V94/		2	-	-	-	-
	мушки	2	-	-	-	-
	женски	-	-	-	-	-
Удес у ваздушном саобраћају /V95-V97/		1	-	-	1	-
	мушки	-	-	-	-	-
	женски	1	-	-	1	-
Други саобраћајни удеси /V98-V99/		28	-	1	5	5
	мушки	22	-	1	5	4
	женски	6	-	-	-	1
Падови /W00-W19/		317	4	-	5	5
	мушки	202	1	-	5	3
	женски	115	3	-	-	2
Излагање механичким силама /W20-W64/		79	-	2	2	8
	мушки	68	-	1	2	8
	женски	11	-	1	-	-
Дављење и потапање /W65-W74/		89	1	10	9	10
	мушки	75	1	9	8	8
	женски	14	-	1	1	2
Електрична струја, зрачење, превисоке температуре /W85-W99/		47	-	-	9	5
	мушки	40	-	-	8	4
	женски	7	-	-	1	1
Дим, ватра, пламен /X00-X09/		72	3	-	1	2
	мушки	47	1	-	1	2
	женски	25	2	-	-	-
Излагање природним силама /X30-X39/		64	-	-	-	2
	мушки	44	-	-	-	2
	женски	20	-	-	-	-
Случајна тровања отровним супстанцама /X40-X49/		76	-	-	7	21
	мушки	55	-	-	6	17
	женски	21	-	-	1	4
Остало /W75-W84, X10-X29, X50-X54, X57-X59, Y85-Y86/		312	5	4	16	17
	мушки	209	4	4	11	15
	женски	103	1	-	5	2
Централна Србија						
Свега		1223	17	22	96	108
	мушки	887	10	18	80	96
	женски	336	7	4	16	12
Пешаци повређени у саобраћајним удесима /V01-V09/		96	2	3	5	4
	мушки	56	2	2	3	2
	женски	40	-	1	2	2
Бициклисти и возачи мотоцикла повређени у саобраћајним удесима /V10- V29/		71	-	1	11	21
	мушки	64	-	1	10	19
	женски	7	-	-	1	2
Путници моторних возила повређени у саобраћајним удесима /V30-V79/		134	1	2	25	23
	мушки	107	-	2	21	21
	женски	27	1	-	4	2
Други саобраћајни удеси на земљи /V80-V89/		152	4	3	18	11
	мушки	124	3	2	18	10
	женски	28	1	1	-	1
Удес на води /V90-V94/		-	-	-	-	-
	мушки	-	-	-	-	-
	женски	-	-	-	-	-
Удес у ваздушном саобраћају /V95-V97/		1	-	-	1	-
	мушки	-	-	-	-	-
	женски	1	-	-	1	-
Други саобраћајни удеси /V98-V99/		3	-	-	-	1
	мушки	3	-	-	-	1
	женски	-	-	-	-	-
Падови /W00-W19/		213	3	-	3	2
	мушки	131	1	-	3	1
	женски	82	2	-	-	1

ACCIDENTLY DEATHS, BY CAUSES OF DEATHS, SEX AND AGE, 2010

Age					External causes of death and sex
35-44	45-54	55-64	65 и више 65 and over	непознато Unknown	
REPUBLIC OF SERBIA					
150	246	273	693	1	Total
130	197	228	399	-	Males
20	49	45	294	1	Females
8	27	17	69	-	Pedestrian injured in transport accident /V01-V09/
6	20	10	34	-	Males
2	7	7	35	-	Females
12	17	17	23	-	Pedal cyclist and motorcycle riders injured in transport accident /V10- V29/
11	13	16	20	-	Males
1	4	1	3	-	Females
31	30	39	24	-	Occupant of motor vehicles injured in transport accidents /V30-V79/
25	24	31	14	-	Males
6	6	8	10	-	Females
19	29	25	49	-	Other land transport accidents /V80-V89/
17	27	22	31	-	Males
2	2	3	18	-	Females
-	1	1	-	-	Water transport accidents /V90-V94/
-	1	1	-	-	Males
-	-	-	-	-	Females
-	-	-	-	-	Air and space accidents /V95-V97/
-	-	-	-	-	Males
-	-	-	-	-	Females
4	-	7	6	-	Other transport accidents /V98-V99/
4	-	6	2	-	Males
-	-	1	4	-	Females
12	30	44	216	1	Falls /W00-W19/
10	26	40	117	-	Males
2	4	4	99	1	Females
14	19	14	20	-	Exposures to mechanical forces /W20-W64/
13	18	10	16	-	Males
1	1	4	4	-	Females
4	14	23	18	-	Accidental drowning and submersion /W65-W74/
4	12	21	12	-	Males
-	2	2	6	-	Females
8	11	3	11	-	Exposure to electric current, radiation and extreme ambient air temperature and pressure /W85-W99/
7	10	3	8	-	Males
1	1	-	3	-	Females
5	8	4	49	-	Exposure to smoke, fire and flames /X00-X09/
5	5	4	29	-	Males
-	3	-	20	-	Females
5	11	15	31	-	Exposure to forces of nature /X30-X39/
5	9	13	15	-	Males
-	2	2	16	-	Females
12	7	10	19	-	Accidental poisoning by and exposure to noxious substances /X40-X49/
8	4	8	12	-	Males
4	3	2	7	-	Females
16	42	54	158	-	Other /W75-W84, X10-X29, X50-X54, X57-X59, Y85-Y86/
15	28	43	89	-	Males
1	14	11	69	-	Females
Central Serbia					
109	164	196	510	1	All
94	135	165	289	-	Males
15	29	31	221	1	Females
5	18	10	49	-	Pedestrian injured in transport accident /V01-V09/
4	13	6	24	-	Males
1	5	4	25	-	Females
9	9	11	9	-	Pedal cyclist and motorcycle riders injured in transport accident /V10- V29/
8	8	11	7	-	Males
1	1	-	2	-	Females
22	17	29	15	-	Occupant of motor vehicles Injured in transport accidents /V30-V79/
17	13	25	8	-	Males
5	4	4	7	-	Females
17	28	22	49	-	Other land transport accidents /V80-V89/
15	26	19	31	-	Males
2	2	3	18	-	Females
-	-	-	-	-	Water transport accidents /V90-V94/
-	-	-	-	-	Males
-	-	-	-	-	Females
-	-	-	-	-	Air and space accidents /V95-V97/
-	-	-	-	-	Males
-	-	-	-	-	Females
-	-	2	-	-	Other transport accidents /V98-V99/
-	-	2	-	-	Males
-	-	-	-	-	Females
11	16	30	147	1	Falls /W00-W19/
9	14	27	76	-	Males
2	2	3	71	1	Females

4-16. УМРЛИ УСЛЕД НЕСРЕЋНОГ СЛУЧАЈА, ПРЕМА УЗРОКУ СМРТИ, ПОЛУ И СТАРОСТИ, 2010. (наставак)

Спољни узрок смрти и пол	Укупно Total	Старост			
		0-4	5-14	15-24	25-34
Излагање механичким силама /W20-W64/	53	-	1	1	7
мушки	44	-	-	1	7
женски	9	-	1	-	-
Дављење и потапање /W65-W74/	59	-	9	6	5
мушки	49	-	8	5	5
женски	10	-	1	1	-
Електрична струја, зрачење, превисоке темп. /W85-W99/	30	-	-	6	3
мушки	27	-	-	5	3
женски	3	-	-	1	-
Дим, ватра, пламен /X00-X09/	54	3	-	1	1
мушки	37	1	-	1	1
женски	17	2	-	-	-
Излагање природним силама /X30-X39/	45	-	-	-	1
мушки	32	-	-	-	1
женски	13	-	-	-	-
Случајна тровања отровним супстанцама /X40-X49/	55	-	-	4	16
мушки	40	-	-	3	13
женски	15	-	-	1	3
Остало /W75-W84, X10-X29, X50-X54, X57-X59, Y85-Y86/	257	4	3	15	13
мушки	173	3	3	10	12
женски	84	1	-	5	1
Војводина					
Свега	493	5	5	44	56
мушки	363	3	5	38	46
женски	130	2	-	6	10
Пешаци повређени у саобраћајним удесима /V01-V09/	43	-	1	2	1
мушки	26	-	1	1	1
женски	17	-	-	1	-
Бициклисти и возачи мотоцикла повређени у саобраћајним удесима /V10- V29/	42	-	-	5	6
мушки	36	-	-	5	5
женски	6	-	-	-	1
Путници моторних возила повређени у саобраћајним удесима /V30-V79/	81	2	-	17	21
мушки	64	1	-	13	19
женски	17	1	-	4	2
Други саобраћајни удеси на земљи /V80-V89/	10	-	-	2	2
мушки	9	-	-	1	2
женски	1	-	-	1	-
Удес на води /V90-V94/	2	-	-	-	-
мушки	2	-	-	-	-
женски	-	-	-	-	-
Удес у ваздушном саобраћају /V95-V97/	-	-	-	-	-
мушки	-	-	-	-	-
женски	-	-	-	-	-
Други саобраћајни удеси /V98-V99/	25	-	1	5	4
мушки	19	-	1	5	3
женски	6	-	-	-	1
Падови /W00-W19/	104	1	-	2	3
мушки	71	-	-	2	2
женски	33	1	-	-	1
Излагање механичким силама /W20-W64/	26	-	1	1	1
мушки	24	-	1	1	1
женски	2	-	-	-	-
Дављење и потапање /W65-W74/	30	1	1	3	5
мушки	26	1	1	3	3
женски	4	-	-	-	2
Електрична струја, зрачење, превисоке темп. /W85-W99/	17	-	-	3	2
мушки	13	-	-	3	1
женски	4	-	-	-	1
Дим, ватра, пламен /X00-X09/	18	-	-	-	1
мушки	10	-	-	-	1
женски	8	-	-	-	-
Излагање природним силама /X30-X39/	19	-	-	-	1
мушки	12	-	-	-	1
женски	7	-	-	-	-
Случајна тровања отровним супстанцама /X40-X49/	21	-	-	3	5
мушки	15	-	-	3	4
женски	6	-	-	-	1
Остало /W75-W84, X10-X29, X50-X54, X57-X59, Y85-Y86/	55	1	1	1	4
мушки	36	1	1	1	3
женски	19	-	-	-	1

ACCIDENTLY DEATHS, BY CAUSES OF DEATHS, SEX AND AGE, 2010 (continued)

Age					External causes of death and sex	
35-44	45-54	55-64	65 и више 65 and over	непознато Unknown		
10	7	11	16	-		Exposures to inanimate mechanical forces /W20-W64/
10	7	7	12	-	Males	
-	-	4	4	-	Females	
-	9	15	15	-		Accidental drowning and submersion/W65-W74/
-	8	14	9	-	Males	
-	1	1	6	-	Females	
5	10	2	4	-		Exposure to electric current, radiation and extreme ambient air temperature and pressure /W85-W99/
5	9	2	3	-	Males	
-	1	-	1	-	Females	
4	5	2	38	-		Exposure to smoke, fire and flames /X00-X09/
4	4	2	24	-	Males	
-	1	-	14	-	Females	
4	8	12	20	-		Exposure to forces of nature /X30-X39/
4	7	10	10	-	Males	
-	1	2	10	-	Females	
9	5	9	12	-		Accidental poisoning by and exposure to noxious substances /X40-X49/
6	3	8	7	-	Males	
3	2	1	5	-	Females	
13	32	41	136	-		Other /W75-W84, X10-X29, X50-X54, X57-X59, Y85-Y86/
12	23	32	78	-	Males	
1	9	9	58	-	Females	
Vojvodina						
41	82	77	183	-		All
36	62	63	110	-	Males	
5	20	14	73	-	Females	
3	9	7	20	-		Pedestrian injured in transport accident /V01-V09/
2	7	4	10	-	Males	
1	2	3	10	-	Females	
3	8	6	14	-		Pedal cyclist and motorcycle riders injured in transport accident /V10- V29/
3	5	5	13	-	Males	
-	3	1	1	-	Females	
9	13	10	9	-		Occupant of motor vehicles injured in transport accidents /V30-V79/
8	11	6	6	-	Males	
1	2	4	3	-	Females	
2	1	3	-	-		Other land transport accidents /V80-V89/
2	1	3	-	-	Males	
-	-	-	-	-	Females	
-	1	1	-	-		Water transport accidents /V90-V94/
-	1	1	-	-	Males	
-	-	-	-	-	Females	
-	-	-	-	-		Air and space accidents /V95-V97/
-	-	-	-	-	Males	
-	-	-	-	-	Females	
4	-	5	6	-		Other transport accidents /V98-V99/
4	-	4	2	-	Males	
-	-	1	4	-	Females	
1	14	14	69	-		Falls /W00-W19/
1	12	13	41	-	Males	
-	2	1	28	-	Females	
4	12	3	4	-		Exposures to mechanical forces /W20-W64/
3	11	3	4	-	Males	
1	1	-	-	-	Females	
4	5	8	3	-		Accidental drowning and submersion /W65-W74/
4	4	7	3	-	Males	
-	1	1	-	-	Females	
3	1	1	7	-		Exposure to electric current, radiation and extreme ambient air temperature and pressure /W85-W99/
2	1	1	5	-	Males	
1	-	-	2	-	Females	
1	3	2	11	-		Exposure to smoke, fire and flames /X00-X09/
1	1	2	5	-	Males	
-	2	-	6	-	Females	
1	3	3	11	-		Exposure to forces of nature /X30-X39/
1	2	3	5	-	Males	
-	1	-	6	-	Females	
3	2	1	7	-		Accidental poisoning by and exposure to noxious substances /X40-X49/
2	1	-	5	-	Males	
1	1	1	2	-	Females	
3	10	13	22	-		Other /W75-W84, X10-X29, X50-X54, X57-X59, Y85-Y86/
3	5	11	11	-	Males	
-	5	2	11	-	Females	

4-17. УМРЛИ УСЛЕД НЕСРЕЋНОГ СЛУЧАЈА, ПРЕМА ЗАНИМАЊУ, ПОЛУ И СТАРОСТИ, РЕПУБЛИКА СРБИЈА 2010.

ЗАНИМАЊЕ И ПОЛ		Укупно Total	0-4	5-14	15-24	25-34	35-44
УКУПНО	свега	1716	22	27	140	164	150
	мушки	1250	13	23	118	142	130
	женски	466	9	4	22	22	20
<i>Активна лица</i>	<i>свега</i>	702	-	-	85	140	125
	<i>мушки</i>	625	-	-	75	127	113
	<i>женски</i>	77	-	-	10	13	12
<i>Активна лица која обављају занимање:</i>	<i>свега</i>	365	-	-	25	66	75
	<i>мушки</i>	332	-	-	23	60	69
	<i>женски</i>	33	-	-	2	6	6
Законодавци, функционери, руководиоци - менаџери	свега	14	-	-	-	2	4
	мушки	13	-	-	-	2	4
	женски	1	-	-	-	-	-
Стручњаци	свега	19	-	-	-	5	2
	мушки	16	-	-	-	4	2
	женски	3	-	-	-	1	-
Стручни сарадници и техничари	свега	32	-	-	2	5	7
	мушки	25	-	-	2	4	4
	женски	7	-	-	-	1	3
Службеници	свега	8	-	-	-	2	2
	мушки	7	-	-	-	1	2
	женски	1	-	-	-	1	-
Услужни радници у трговини	свега	34	-	-	1	11	7
	мушки	28	-	-	1	11	5
	женски	6	-	-	-	-	2
Радници у пољопривреди, рибарству и шумарству	свега	56	-	-	2	2	11
	мушки	55	-	-	2	2	11
	женски	1	-	-	-	-	-
Занатлије и сродни радници	свега	49	-	-	4	5	14
	мушки	49	-	-	4	5	14
	женски	-	-	-	-	-	-
Руководиоци машинама и уређајима и монтери	свега	23	-	-	2	7	6
	мушки	23	-	-	2	7	6
	женски	-	-	-	-	-	-
Основна-једноставна занимања	свега	9	-	-	1	2	1
	мушки	8	-	-	1	2	1
	женски	1	-	-	-	-	-
Остала и непознато	свега	121	-	-	13	25	21
	мушки	108	-	-	11	22	20
	женски	13	-	-	2	3	1
<i>Незайослени</i>	<i>свега</i>	337	-	-	60	74	50
	<i>мушки</i>	293	-	-	52	67	44
	<i>женски</i>	44	-	-	8	7	6
<i>Лица са личним приходам</i>	<i>свега</i>	786	-	-	3	16	18
	<i>мушки</i>	523	-	-	3	12	15
	<i>женски</i>	263	-	-	-	4	3
Пензионери	свега	704	-	-	-	7	10
	мушки	456	-	-	-	5	8
	женски	248	-	-	-	2	2
Лица с другим личним приходом	свега	82	-	-	3	9	8
	мушки	67	-	-	3	7	7
	женски	15	-	-	-	2	1
<i>Издравана лица</i>	<i>свега</i>	224	22	27	51	8	6
	<i>мушки</i>	98	13	23	39	3	1
	<i>женски</i>	126	9	4	12	5	5
Домаћице	свега	89	-	-	-	3	4
	мушки	-	-	-	-	-	-
	женски	89	-	-	-	3	4
Деца, ученици и студенти	свега	100	22	27	48	3	-
	мушки	75	13	23	37	2	-
	женски	25	9	4	11	1	-
Остала издржавана лица	свега	35	-	-	3	2	2
	мушки	23	-	-	2	1	1
	женски	12	-	-	1	1	1
Лица на привременом раду-боравку у иностранству до 1 године	свега	4	-	-	1	-	1
	мушки	4	-	-	1	-	1
	женски	-	-	-	-	-	-

ACCIDENTAL DEATHS, BY OCCUPATION, SEX AND AGE GROUP, REPUBLIC OF SERBIA 2010

45-54	55-64	65-74	75 и више 75 and over	непознато Unknown	OCCUPATION AND SEX	
246	273	253	440	1	All	TOTAL
197	228	178	221	-	Males	
49	45	75	219	1	Females	
180	137	16	19	-	All	Total economically active
152	128	16	14	-	Males	
28	9	-	5	-	Females	
114	72	6	7	-	All	Economically active persons performing an occupation:
98	69	6	7	-	Males	
16	3	-	-	-	Females	
3	5	-	-	-	All	Legislators, senior officials and managers
3	4	-	-	-	Males	
-	1	-	-	-	Females	
8	3	1	-	-	All	Professionals
6	3	1	-	-	Males	
2	-	-	-	-	Females	
11	7	-	-	-	All	Technicians and associate professionals
9	6	-	-	-	Males	
2	1	-	-	-	Females	
3	1	-	-	-	All	Clerks
3	1	-	-	-	Males	
-	-	-	-	-	Females	
12	3	-	-	-	All	Service workers and shop and market sales workers
8	3	-	-	-	Males	
4	-	-	-	-	Females	
18	13	4	6	-	All	Skilled agricultural, fishery and forestry workers
17	13	4	6	-	Males	
1	-	-	-	-	Females	
15	10	-	1	-	All	Crafts and related trades workers
15	10	-	1	-	Males	
-	-	-	-	-	Females	
4	3	1	-	-	All	Plant and machine operators and assemblers
4	3	1	-	-	Males	
-	-	-	-	-	Females	
4	1	-	-	-	All	Elementary occupations
3	1	-	-	-	Males	
1	-	-	-	-	Females	
36	26	-	-	-	All	Other and unknown
30	25	-	-	-	Males	
6	1	-	-	-	Females	
66	65	10	12	-	All	Unemployed
54	59	10	7	-	Males	
12	6	-	5	-	Females	
54	117	212	366	-	All	Income recipients:
41	92	158	202	-	Males	
13	25	54	164	-	Females	
31	92	207	357	-	All	Pensioners
22	70	154	197	-	Males	
9	22	53	160	-	Females	
23	25	5	9	-	All	Other personal incomes
19	22	4	5	-	Males	
4	3	1	4	-	Females	
11	19	25	54	1	All	Dependants:
3	8	4	4	-	Males	
8	11	21	50	1	Females	
7	8	18	49	-	All	Housewives
-	-	-	-	-	Males	
7	8	18	49	-	Females	
-	-	-	-	-	All	Children, pupils or students
-	-	-	-	-	Males	
-	-	-	-	-	Females	
4	11	7	5	1	All	Other dependants
3	8	4	4	-	Males	
1	3	3	1	1	Females	
1	-	-	1	-	All	Persons at temporary work / stayed abroad under 1 year
1	-	-	1	-	Males	
-	-	-	-	-	Females	

4-18. ОСНОВНИ ПОДАЦИ О УМРЛИМА УСЛЕД САМОУБИСТВА, 2010.
BASIC DATA ON DEATHS CAUSED BY SUICIDES, 2010

		Република Србија / Republic of Serbia				
		укупно Total	централна Србија Central Serbia	Војводина Vojvodina		
УКУПНО		1209	765	444	TOTAL	
	мушки	905	558	347	Males	
	женски	304	207	97	Females	
Старост и пол					Age and sex	
Испод 15	мушки	-	-	-	Males	
	женски	-	-	-	Females	
15-24	мушки	35	21	14	Males	
	женски	29	16	13	Females	
25-34	мушки	6	5	1	Males	
	женски	95	57	38	Females	
35-44	мушки	77	43	34	Males	
	женски	18	14	4	Females	
45-54	мушки	101	70	31	Males	
	женски	86	56	30	Females	
45-54	мушки	15	14	1	Males	
	женски	215	131	84	Females	
55-64	мушки	166	103	63	Males	
	женски	49	28	21	Females	
55-64	мушки	261	164	97	Males	
	женски	206	126	80	Females	
65-74	мушки	55	38	17	Males	
	женски	208	124	84	Females	
65-74	мушки	135	78	57	Males	
	женски	73	46	27	Females	
75 и више	мушки	292	198	94	Males	
	женски	204	136	68	Females	
Непознато	мушки	88	62	26	Males	
	женски	2	-	2	Females	
Непознато	мушки	2	-	2	Males	
	женски	-	-	-	Females	
Национална припадност и пол					National affiliation and sex	
Срби	мушки	715	509	206	Males	
	женски	250	195	55	Females	
Црногорци	мушки	6	3	3	Males	
	женски	1	-	1	Females	
Југословени	мушки	-	-	-	Males	
	женски	2	-	2	Females	
Албанци	мушки	1	-	1	Males	
	женски	-	-	-	Females	
Бошњаци	мушки	2	2	-	Males	
	женски	1	1	-	Females	
Бугари	мушки	6	6	-	Males	
	женски	1	1	-	Females	
Буњевци	мушки	8	-	8	Males	
	женски	3	-	3	Females	
Власи	мушки	-	-	-	Males	
	женски	-	-	-	Females	
Горанци	мушки	-	-	-	Males	
	женски	-	-	-	Females	

4-18. ОСНОВНИ ПОДАЦИ О УМРЛИМА УСЛЕД САМОУБИСТВА, 2010. (наставак)
 BASIC DATA ON DEATHS CAUSED BY SUICIDES, 2010 (continued)

		Република Србија / Republic of Serbia				
		укупно Total	централна Србија Central Serbia	Војводина Vojvodina		
Мађари	мушки	72	-	72	Males	Hungarians
	женски	21	-	21	Females	
Македонци	мушки	5	-	5	Males	Macedonians
	женски	-	-	-	Females	
Муслимани	мушки	5	5	-	Males	Moslems
	женски	1	-	1	Females	
Немци	мушки	-	-	-	Males	Germans
	женски	-	-	-	Females	
Роми	мушки	6	2	4	Males	Romanians
	женски	1	-	1	Females	
Румуни	мушки	3	-	3	Males	Romanians
	женски	1	-	1	Females	
Руси	мушки	-	-	-	Males	Russians
	женски	-	-	-	Females	
Русини	мушки	-	-	-	Males	Ruthenians
	женски	1	-	1	Females	
Словаци	мушки	11	1	10	Males	Slovaks
	женски	4	-	4	Females	
Словенци	мушки	-	-	-	Males	Slovenes
	женски	-	-	-	Females	
Украјинци	мушки	2	-	2	Males	Ukraines
	женски	-	-	-	Females	
Хрвати	мушки	16	2	14	Males	Croats
	женски	2	-	2	Females	
Чеси	мушки	-	-	-	Males	Chechs
	женски	-	-	-	Females	
Остали	мушки	-	-	-	Males	Other
	женски	1	-	1	Females	
Неизјашњени и неопредељени	мушки	7	-	7	Males	Not declared and undefined
	женски	1	-	1	Females	
Регионална припадност	мушки	-	-	-	Males	Regional affiliation
	женски	-	-	-	Females	
Непознато	мушки	40	28	12	Males	Unknown
	женски	13	10	3	Females	
Највиша завршена школа и пол						Highest educational attainment and sex
Без школе	мушки	23	14	9	Males	Without education
	женски	38	28	10	Females	
Непотпуна основна школа	мушки	133	81	52	Males	Incomplete primary education
	женски	68	39	29	Females	
Основна школа	мушки	239	139	100	Males	Primary education
	женски	78	50	28	Females	
Средња школа	мушки	413	263	150	Males	Secondary education
	женски	91	68	23	Females	
Виша школа	мушки	36	24	12	Males	High education
	женски	11	10	1	Females	
Висока школа	мушки	37	27	10	Males	Higher education
	женски	8	6	2	Females	
Непознато	мушки	24	10	14	Males	Unknwon
	женски	10	6	4	Females	

4-18. ОСНОВНИ ПОДАЦИ О УМРЛИМА УСЛЕД САМОУБИСТВА, 2010. (наставак)
 BASIC DATA ON DEATHS CAUSED BY SUICIDES, 2010 (continued)

		Република Србија / Republic of Serbia				
		укупно Total	централна Србија Central Serbia	Војводина Vojvodina		
Спољни узрок смрти					External cause of death	
Тровање чврстим и течним супстанцама (X60-X65), (X68-X69),	мушки женски	52 57	32 50	20 7	Males Females	Self - poisoning by and exposure to solid and liquid substances (X60-X65), (X68-X69)
Тровање гасовима (X66-X67)	мушки женски	2 -	- -	2 -	Males Females	Self - poisoning by and exposure to gases (X66-X67)
Вешање, давлeње, гушење (X70)	мушки женски	562 183	318 111	244 72	Males Females	Self - harm by hanging, strangulation, suffocation (X70)
Дављење и потапање (X71)	мушки женски	21 30	17 20	4 10	Males Females	Self - harm by drowning and submersion (X71)
Ватрено оружје и експлозив (X72-X75)	мушки женски	197 15	138 10	59 5	Males Females	Self - harm by firearms and explosive material (X72-X75)
Дим, ватра, пламен и пара (X76-X77)	мушки женски	- -	- -	- -	Males Females	Self - harm by smoke, fire, flame and steam (X76-X77)
Оштри и тупи предмети (X78-X79)	мушки женски	18 1	10 1	8 -	Males Females	Self - harm by sharp and blunt objects (X78-X79)
Скок са висине (X80)	мушки женски	28 10	23 8	5 2	Males Females	Self - harm by jumping from a high place (X80)
Скок или легање испред предмета у покрету (X81)	мушки женски	3 -	2 -	1 -	Males Females	Self - harm by jumping or lying before moving object (X81)
Удар моторног возила (X82)	мушки женски	6 2	3 2	3 -	Males Females	Self - harm by crashing of motor vehicle (X82)
Друга и неозначена средства (X83-X84)	мушки женски	16 6	15 5	1 1	Males Females	Other and unspecified means (X83-X84)
Економска обележја					Economic characteristic	
Активна лица		451	281	170	<i>Total economically active</i>	
	мушки	386	235	151	Males	
	женски	65	46	19	Females	
Активна лица која обављају занимање:		212	131	81	<i>Economically active persons performing an occupation:</i>	
	мушки	180	111	69	Males	
	женски	32	20	12	Females	
Законодавци, функционери, руководиоци - менаџери	мушки женски	10 8 2	5 5 -	5 3 2	Males Females	Legislators, senior officials and managers
Стручњаци	мушки женски	18 13 5	15 11 4	3 2 1	Males Females	Professionals
Стручни сарадници и техничари	мушки женски	11 7 4	6 4 2	5 3 2	Males Females	Technicians and associate professionals
Службеници	мушки женски	5 2 3	3 1 2	2 1 1	Males Females	Clerks
Услужни радници у трговини	мушки женски	27 23 4	20 16 4	7 7 -	Males Females	Service workers and shop and market sales workers
Радници у пољопривреди, рибарству и шумарству	мушки женски	37 36 1	27 27 -	10 9 1	Males Females	Skilled agricultural, fishery and forestry workers
Занатлије и сродни радници	мушки женски	30 30 -	13 13 -	17 17 -	Males Females	Crafts and related trades workers

4-18. ОСНОВНИ ПОДАЦИ О УМРЛИМА УСЛЕД САМОУБИСТВА, 2010. (наставак)
BASIC DATA ON DEATHS CAUSED BY SUICIDES, 2010 (continued)

		Република Србија / Republic of Serbia			
		укупно Total	централна Србија Central Serbia	Војводина Vojvodina	
Руководиоци машинама и уређајима и монтери	мушки	12	6	6	Plant and machine operators and assemblers
	женски	10	5	5	
Основна-једноставна занимања	мушки	2	1	1	Elementary occupations
	женски	10	4	6	
Остала и непознато	мушки	7	2	5	Other and unknown
	женски	3	2	1	
<i>Незајослени</i>	мушки	52	32	20	<i>Unemployed</i>
	женски	44	27	17	
Лица са личним њриходом	мушки	8	5	3	<i>Income recipients:</i>
	женски	239	150	89	
Пензионери	мушки	206	124	82	Pensioners
	женски	33	26	7	
Лица с другим личним приходом	мушки	672	432	240	Other personal incomes
	женски	493	310	183	
Издравана лица	мушки	179	122	57	<i>Dependants:</i>
	женски	591	387	204	
Домаћице	мушки	422	271	151	Housewives
	женски	169	116	53	
Деца, ученици и студенти	мушки	81	45	36	Children, pupils or students
	женски	71	39	32	
Остала издржавана лица	мушки	10	6	4	Other dependants
	женски	84	51	33	
Лица на привременом раду-боравку у иностранству до 1 године	мушки	25	13	12	Persons at temporary work / stayed abroad under 1 year
	женски	59	38	21	
Брачно стање	мушки	52	32	20	Marital status
	женски	-	-	-	
Неожењен	мушки	52	32	20	Single, males
Неудата	женски	-	-	-	Single, females
Ожењен	мушки	185	102	83	Married, males
Удата	женски	35	28	7	Married, females
Удовац	мушки	444	280	164	Widower
Удовица	женски	108	75	33	Widow
Разведен	мушки	167	105	62	Divorced, males
Разведена	женски	124	78	46	Divorced, females
Непознат	мушки	96	60	36	Unknown, males
Непозната	женски	34	23	11	Unknown, females
	мушки	13	11	2	
	женски	3	3	-	
Дан у недељи					Day
Понедељак		182	122	60	Monday
Уторак		164	98	66	Tuesday
Среда		168	111	57	Wednesday
Четвртак		165	106	59	Thursday
Петак		180	105	75	Friday
Субота		161	104	57	Saturday
Недеља		181	112	69	Sunday
Непознато		8	7	1	Unknown

4-19. УМРЛИ УСЛЕД САМОУБИСТВА, ПРЕМА СПОЉЊЕМ УЗРОКУ СМРТИ, ПОЛУ И СТАРОСТИ, 2010.

		Укупно Total	Старост			
			испод 15 Under 15	15-24	25-34	35-44
РЕПУБЛИКА СРБИЈА						
Укупно		1209	-	35	95	101
	мушки	905	-	29	77	86
	женски	304	-	6	18	15
Тровање чврстим и течним супстанцама (X60-X65), (X68-X69)		109	-	2	8	13
	мушки	52	-	1	5	6
	женски	57	-	1	3	7
Тровање гасовима (X66-X67)		2	-	-	1	1
	мушки	2	-	-	1	1
	женски	-	-	-	-	-
Вешање, дављење, гушење (X70)		745	-	19	48	50
	мушки	562	-	15	40	47
	женски	183	-	4	8	3
Дављење и потапање (X71)		51	-	1	1	4
	мушки	21	-	1	1	2
	женски	30	-	-	-	2
Ватрено оружје и експлозив (X72-X75)		212	-	12	28	21
	мушки	197	-	11	25	20
	женски	15	-	1	3	1
Оштри и тупи предмети (X78-X79)		19	-	-	1	-
	мушки	18	-	-	1	-
	женски	1	-	-	-	-
Скок са висине (X80)		38	-	-	4	7
	мушки	28	-	-	3	5
	женски	10	-	-	1	2
Скок или легање испред предмета у покрету (X81)		3	-	-	-	-
	мушки	3	-	-	-	-
	женски	-	-	-	-	-
Удар моторног возила (X82)		8	-	1	-	2
	мушки	6	-	1	-	2
	женски	2	-	-	-	-
Друга и неозначена средства (X83-X84)		22	-	-	4	3
	мушки	16	-	-	1	3
	женски	6	-	-	3	-
Централна Србија						
Свега		765	-	21	57	70
	мушки	558	-	16	43	56
	женски	207	-	5	14	14
Тровање чврстим и течним супстанцама (X60-X65), (X68-X69)		82	-	1	5	10
	мушки	32	-	-	2	3
	женски	50	-	1	3	7
Вешање, дављење, гушење (X70)		429	-	10	27	32
	мушки	318	-	7	21	29
	женски	111	-	3	6	3
Дављење и потапање (X71)		37	-	1	1	3
	мушки	17	-	1	1	2
	женски	20	-	-	-	1
Ватрено оружје и експлозив (X72-X75)		148	-	8	17	16
	мушки	138	-	7	15	15
	женски	10	-	1	2	1

DEATHS CAUSED BY SUICIDES, BY EXTERNAL CAUSES OF DEATH, SEX AND AGE GROUP, 2010

Age					
45-54	55-64	65-74	75 и више 75 and over	непознато Unknown	
REPUBLIC OF SERBIA					
215	261	208	292	2	Total
166	206	135	204	2	Males
49	55	73	88	-	Females
19	24	21	22	-	Self - poisoning by or exposure to solid and liquid substances (X60-X65), (X68-X69)
11	11	9	9	-	Males
8	13	12	13	-	Females
-	-	-	-	-	Self - harm by poisoning by or exposure to gases (X66-X67)
-	-	-	-	-	Males
-	-	-	-	-	Females
131	159	139	197	2	Self - harm by hanging, strangulation, suffocation (X70)
102	131	85	140	2	Males
29	28	54	57	-	Females
11	11	8	15	-	Self - harm by drowning and submersion (X71)
6	5	3	3	-	Males
5	6	5	12	-	Females
35	47	25	44	-	Self - harm by firearms and explosive materials (X72-X75)
30	43	25	43	-	Males
5	4	-	1	-	Females
4	4	4	6	-	Self - harm by sharp and blunt objects (X78-X79)
4	4	4	5	-	Males
-	-	-	1	-	Females
9	4	8	6	-	Self - harm by jumping from a high place (X80)
8	2	7	3	-	Males
1	2	1	3	-	Females
-	2	1	-	-	Self - harm by jumping and lying before moving object (X81)
-	2	1	-	-	Males
-	-	-	-	-	Females
1	3	-	1	-	Self - harm by crashing of a motor vehicle (X82)
-	2	-	1	-	Males
1	1	-	-	-	Females
5	7	2	1	-	Other and unspecified means (X83-X84)
5	6	1	-	-	Males
-	1	1	1	-	Females
Central Serbia					
131	164	124	198	-	All
103	126	78	136	-	Males
28	38	46	62	-	Females
10	18	19	19	-	Self - poisoning by or exposure to solid and liquid substances (X60-X65), (X68-X69)
5	8	7	7	-	Males
5	10	12	12	-	Females
74	85	75	126	-	Self - harm by hanging, strangulation, suffocation (X70)
60	67	45	89	-	Males
14	18	30	37	-	Females
10	7	5	10	-	Self - harm by drowning and submersion (X71)
5	4	3	1	-	Males
5	3	2	9	-	Females
24	36	14	33	-	Self - harm by firearms and explosive materials (X72-X75)
21	33	14	33	-	Males
3	3	-	-	-	Females

4-19. УМРЛИ УСЛЕД САМОУБИСТВА, ПРЕМА СПОЉЊЕМ УЗРОКУ СМРТИ, ПОЛУ И СТАРОСТИ, 2010. (наставка)

		Укупно Total	Старост			
			испод 15 Under 15	15-24	25-34	35-44
Оштри и тупи предмети (X78-X79)		11	-	-	-	-
	мушки	10	-	-	-	-
	женски	1	-	-	-	-
Скок са висине (X80)		31	-	-	4	6
	мушки	23	-	-	3	4
	женски	8	-	-	1	2
Скок или легање испред предмета у покрету (X81)		2	-	-	-	-
	мушки	2	-	-	-	-
	женски	-	-	-	-	-
Удар моторног возила (X82)		5	-	1	-	1
	мушки	3	-	1	-	1
	женски	2	-	-	-	-
Друга и неозначена средства (X83-X84)		20	-	-	3	2
	мушки	15	-	-	1	2
	женски	5	-	-	2	-
Војводина						
Свега		444	-	14	38	31
	мушки	347	-	13	34	30
	женски	97	-	1	4	1
Тровање чврстим и течним супстанцама (X60-X65), (X68-X69)		27	-	1	3	3
	мушки	20	-	1	3	3
	женски	7	-	-	-	-
Тровање гасовима (X66-X67)		2	-	-	1	1
	мушки	2	-	-	1	1
	женски	-	-	-	-	-
Вешање, дављење, гушење (X70)		316	-	9	21	18
	мушки	244	-	8	19	18
	женски	72	-	1	2	-
Дављење и потапање (X71)		14	-	-	-	1
	мушки	4	-	-	-	-
	женски	10	-	-	-	1
Ватрено оружје и експлозив (X72-X75)		64	-	4	11	5
	мушки	59	-	4	10	5
	женски	5	-	-	1	-
Оштри и тупи предмети (X78-X79)		8	-	-	1	-
	мушки	8	-	-	1	-
	женски	-	-	-	-	-
Скок са висине (X80)		7	-	-	-	1
	мушки	5	-	-	-	1
	женски	2	-	-	-	-
Скок или легање испред предмета у покрету (X81)		1	-	-	-	-
	мушки	1	-	-	-	-
	женски	-	-	-	-	-
Удар моторног возила (X82)		3	-	-	-	1
	мушки	3	-	-	-	1
	женски	-	-	-	-	-
Друга и неозначена средства (X83-X84)		2	-	-	1	1
	мушки	1	-	-	-	1
	женски	1	-	-	1	-

DEATHS CAUSED BY SUICIDES, BY EXTERNAL CAUSES OF DEATH, SEX AND AGE GROUP, 2010 (continued)

Age						
45-54	55-64	65-74	75 и више 75 and over	непознато Unknown		
1	3	3	4	-		Self - harm by sharp and blunt objects (X78-X79)
1	3	3	3	-	Males	
-	-	-	1	-	Females	
6	4	6	5	-		Self - harm by jumping from a high place (X80)
6	2	5	3	-	Males	
-	2	1	2	-	Females	
-	2	-	-	-		Self - harm by jumping and lying before moving object (X81)
-	2	-	-	-	Males	
-	-	-	-	-	Females	
1	2	-	-	-		Self - harm by crashing of a motor vehicle (X82)
-	1	-	-	-	Males	
1	1	-	-	-	Females	
5	7	2	1	-		Other and unspecified means (X83-X84)
5	6	1	-	-	Males	
-	1	1	1	-	Females	
Vojvodina						
84	97	84	94	2		All
63	80	57	68	2	Males	
21	17	27	26	-	Females	
9	6	2	3	-		Self-poisoning by or exposure to solid and liquid substances (X60-X65), (X68-X69)
6	3	2	2	-	Males	
3	3	-	1	-	Females	
-	-	-	-	-		Self - harm by poisoning by or exposure to gases (X66-X67)
-	-	-	-	-	Males	
-	-	-	-	-	Females	
57	74	64	71	2		Self - harm by hanging, strangulation, suffocation (X70)
42	64	40	51	2	Males	
15	10	24	20	-	Females	
1	4	3	5	-		Self - harm by drowning and submersion (X71)
1	1	-	2	-	Males	
-	3	3	3	-	Females	
11	11	11	11	-		Self - harm by firearms and explosive materials (X72-X75)
9	10	11	10	-	Males	
2	1	-	1	-	Females	
3	1	1	2	-		Self - harm by sharp and blunt objects (X78-X79)
3	1	1	2	-	Males	
-	-	-	-	-	Females	
3	-	2	1	-		Self - harm by jumping from a high place (X80)
2	-	2	-	-	Males	
1	-	-	1	-	Females	
-	-	1	-	-		Self - harm by jumping and lying before moving object (X81)
-	-	1	-	-	Males	
-	-	-	-	-	Females	
-	1	-	1	-		Self - harm by crashing of a motor vehicle (X82)
-	1	-	1	-	Males	
-	-	-	-	-	Females	
-	-	-	-	-		Other and unspecified means (X83-X84)
-	-	-	-	-	Males	
-	-	-	-	-	Females	

4-20. ОСНОВНИ ПОДАЦИ О УМРЛИМА УСЛЕД УБИСТВА, 2010.
BASIC DATA ON DEATHS CAUSED BY HOMICIDES, 2010

		Република Србија / Republic of Serbia				
		укупно Total	централна Србија Central Serbia	Војводина Vojvodina		
УКУПНО		130	93	37	TOTAL	
	мушки	88	60	28	Males	
	женски	42	33	9	Females	
СТАРОСТ И ПОЛ					AGE AND SEX	
0-4	мушки	3	1	2	Males	0-4
	женски	2	-	2	Females	
		1	1	-		
		1	-	1		
5-14	мушки	-	-	-	Males	5-14
	женски	1	-	1	Females	
		16	8	8		
15-24	мушки	12	5	7	Males	15-24
	женски	4	3	1	Females	
		23	18	5		
25-34	мушки	16	12	4	Males	25-34
	женски	7	6	1	Females	
		20	19	1		
35-44	мушки	16	15	1	Males	35-44
	женски	4	4	-	Females	
		23	16	7		
45-54	мушки	19	13	6	Males	45-54
	женски	4	3	1	Females	
		21	12	9		
55-64	мушки	16	8	8	Males	55-64
	женски	5	4	1	Females	
		22	18	4		
65 и више	мушки	6	6	-	Males	65 and over
	женски	16	12	4	Females	
		1	1	-		
Непознато	мушки	1	1	-	Males	Unknown
	женски	-	-	-	Females	
Национална припадност					National affiliation	
Срби	мушки	68	47	21	Males	Serbs
	женски	36	30	6	Females	
Црногорци	мушки	-	-	-	Males	Montenegrins
	женски	-	-	-	Females	
Југословени	мушки	-	-	-	Males	Yugoslavs
	женски	1	-	1	Females	
Албанци	мушки	-	-	-	Males	Albanians
	женски	-	-	-	Females	
Бошњаци	мушки	5	5	-	Males	Bosniaks
	женски	-	-	-	Females	
Бугари	мушки	-	-	-	Males	Bulgarians
	женски	-	-	-	Females	
Буњевци	мушки	-	-	-	Males	Bunians
	женски	-	-	-	Females	
Власи	мушки	-	-	-	Males	Vlachs
	женски	-	-	-	Females	
Горанци	мушки	-	-	-	Males	Goranci
	женски	-	-	-	Females	
Мађари	мушки	1	-	1	Males	Hungarians
	женски	-	-	-	Females	
Македонци	мушки	-	-	-	Males	Macedonians
	женски	-	-	-	Females	
Муслимани	мушки	-	-	-	Males	Moslems
	женски	-	-	-	Females	

4-20. ОСНОВНИ ПОДАЦИ О УМРЛИМА УСЛЕД УБИСТВА, 2010. (наставак)
BASIC DATA ON DEATHS CAUSED BY HOMICIDES, 2010 (continued)

		Република Србија / Republic of Serbia				
		укупно Total	централна Србија Central Serbia	Војводина Vojvodina		
Немци	мушки	-	-	-	Males	Germans
	женски	-	-	-	Females	
Роми	мушки	4	2	2	Males	Romanies
	женски	-	-	-	Females	
Румуни	мушки	1	1	-	Males	Romanians
	женски	-	-	-	Females	
Руси	мушки	-	-	-	Males	Russians
	женски	-	-	-	Females	
Русини	мушки	-	-	-	Males	Ruthenians
	женски	-	-	-	Females	
Словаци	мушки	-	-	-	Males	Slovaks
	женски	-	-	-	Females	
Словенци	мушки	-	-	-	Males	Slovenes
	женски	-	-	-	Females	
Украјинци	мушки	-	-	-	Males	Ukraines
	женски	-	-	-	Females	
Хрвати	мушки	-	-	-	Males	Croats
	женски	-	-	-	Females	
Чеси	мушки	-	-	-	Males	Czechs
	женски	-	-	-	Females	
Остало	мушки	-	-	-	Males	Other
	женски	-	-	-	Females	
Неизјашњени и неопредељени	мушки	1	-	1	Males	Not declared and undefined
	женски	-	-	-	Females	
Регионална припадност	мушки	-	-	-	Males	Regional affiliation
	женски	-	-	-	Females	
Непознато	мушки	8	5	3	Males	Unknown
	женски	5	3	2	Females	
Највиша завршена школа						Highest educational attainment
Без школе	мушки	5	2	3	Males	Without education
	женски	3	2	1	Females	
Непотпуна основна школа	мушки	8	5	3	Males	Incomplete primary education
	женски	9	7	2	Females	
Основна школа	мушки	18	14	4	Males	Primary education
	женски	13	10	3	Females	
Средња школа	мушки	47	31	16	Males	Secondary education
	женски	14	13	1	Females	
Виша школа	мушки	2	2	-	Males	High education
	женски	1	1	-	Females	
Висока школа	мушки	3	2	1	Males	Higher education
	женски	1	-	1	Females	
Непознато	мушки	5	4	1	Males	Unknown
	женски	1	-	1	Females	

4-20. ОСНОВНИ ПОДАЦИ О УМРЛИМА УСЛЕД УБИСТВА, 2010. (наставак)
BASIC DATA ON DEATHS CAUSED BY HOMICIDES, 2010 (continued)

		Република Србија / Republic of Serbia			
		укупно Total	централна Србија Central Serbia	Војводина Vojvodina	
Спољњи узрок смрти /X85-Y09/					External causes of deaths /X85-Y09/
Тровање /X85-X90/	мушки	-	-	-	Males
	женски	-	-	-	Females
Вешање, дављење и угушивање /X91/	мушки	3	1	2	Males
	женски	5	4	1	Females
Дављење и потапање /X92/	мушки	-	-	-	Males
	женски	-	-	-	Females
Ватрено оружје и експозив /X93-X96/	мушки	33	23	10	Males
	женски	12	10	2	Females
Дим, ватра, пламен, пара /X97-X98/	мушки	-	-	-	Males
	женски	-	-	-	Females
Оштри и тупи предмети /X99-Y00/	мушки	34	21	13	Males
	женски	20	15	5	Females
Гурање са висине / Y01/	мушки	1	-	1	Males
	женски	-	-	-	Females
Гурање или стављање жртве испред предмета у покрету /Y02/	мушки	-	-	-	Males
	женски	-	-	-	Females
Удар моторног возила /Y03/	мушки	-	-	-	Males
	женски	-	-	-	Females
Примена телесне снаге /Y04/	мушки	3	3	-	Males
	женски	1	1	-	Females
Сексуално злостављање /Y05/	мушки	-	-	-	Males
	женски	-	-	-	Females
Занемаривање и напуштање /Y06/	мушки	-	-	-	Males
	женски	-	-	-	Females
Други лоши и неозначени поступци /Y07- Y09/	мушки	14	12	2	Males
	женски	4	3	1	Females
Социо-економска обележја					Socio-economical characteristics
<i>Активна лица</i>					<i>Total economically active</i>
	мушки	75	55	20	Males
	женски	63	46	17	Females
	мушки	12	9	3	Males
	женски				Females
<i>Активна лица која обављају занимање:</i>					<i>Economically active persons performing an occupation:</i>
	мушки	44	31	13	Males
	женски	37	27	10	Females
	мушки	7	4	3	Males
	женски				Females
Законодавци, функционери, руководиоци - менаџери	мушки	2	-	2	Males
	женски	2	-	2	Females
Стручњаци	мушки	4	2	2	Males
	женски	3	2	1	Females
	женски	1	-	1	Females

4-20. ОСНОВНИ ПОДАЦИ О УМРЛИМА УСЛЕД УБИСТВА, 2010. (наставак)
BASIC DATA ON DEATHS CAUSED BY HOMICIDES, 2010 (continued)

		Република Србија / Republic of Serbia				
		укупно Total	централна Србија Central Serbia	Војводина Vojvodina		
Стручни сарадници и техничари		4	3	1		Technicians and associate professionals
	мушки	2	1	1	Males	
	женски	2	2	-	Females	
Службеници		-	-	-		Clerks
	мушки	-	-	-	Males	
	женски	-	-	-	Females	
Услужни радници у трговини		7	5	2		Service workers and shop and market sales workers
	мушки	5	4	1	Males	
	женски	2	1	1	Females	
Радници у пољопривреди, рибарству и шумарству		10	8	2		Skilled agricultural, fishery and forestry workers
	мушки	10	8	2	Males	
	женски	-	-	-	Females	
Занатлије и сродни радници		2	-	2		Crafts and related trades workers
	мушки	2	-	2	Males	
	женски	-	-	-	Females	
Руковаоци машинама и уређајима и монтери		1	-	1		Plant and machine operators and assemblers
	мушки	1	-	1	Males	
	женски	-	-	-	Females	
Основна-једноставна занимања		-	-	-		Elementary occupations
	мушки	-	-	-	Males	
	женски	-	-	-	Females	
Остала и непознато		14	13	1		Other and unknown
	мушки	12	12	-	Males	
	женски	2	1	1	Females	
<i>Незајослени</i>		31	24	7		<i>Unemployed</i>
	мушки	26	19	7	Males	
	женски	5	5	-	Females	
Лица са личним приходом		35	24	11		Income recipients:
	мушки	20	13	7	Males	
	женски	15	11	4	Females	
Пензионери		27	17	10		Pensioners
	мушки	14	8	6	Males	
	женски	13	9	4	Females	
Лице с другим личним приходом		8	7	1		Other personal incomes
	мушки	6	5	1	Males	
	женски	2	2	-	Females	
Издржавана лица		19	13	6		Dependants:
	мушки	5	1	4	Males	
	женски	14	12	2	Females	
Домаћице		7	7	-		Housewives
	мушки	-	-	-	Males	
	женски	7	7	-	Females	
Деца, ученици и студенти		12	6	6		Children, pupils or students
	мушки	5	1	4	Males	
	женски	7	5	2	Females	
Остала издржавана лица		-	-	-		Other dependants
	мушки	-	-	-	Males	
	женски	-	-	-	Females	
Лица на привременом раду-боравку у иностранству до 1 године		1	1	-		Persons at temporary work / stayed abroad under 1 year
	мушки	-	-	-	Males	
	женски	1	1	-	Females	
Брачно стање						Marital status
Неожењен		38	22	16		Single, males
Неудата		15	12	3		Single, females
Ожењен		30	21	9		Married, males
Удата		10	9	1		Married, females
Удовац		4	4	-		Widower
Удовица		8	5	3		Widow
Разведен		13	10	3		Divorced, males
Разведена		8	6	2		Divorced, females
Непознат		3	3	-		Unknown, males
Непозната		1	1	-		Unknown, females

4-21. УМРЛИ УСЛЕД УБИСТВА, ПРЕМА СПОЉЊЕМ УЗРОКУ СМРТИ, ПОЛУ И СТАРОСТИ, 2010.

		Укупно Total	Старост			
			0-4	5-14	15-24	25-34
РЕПУБЛИКА СРБИЈА						
Укупно		130	3	1	16	23
	мушки	88	2	-	12	16
	женски	42	1	1	4	7
Вешање, давлeње и угушивање /X91/		8	2	1	-	1
	мушки	3	2	-	-	-
	женски	5	-	1	-	1
Ватрено оружје и експлозив /X93-X96/		45	-	-	8	10
	мушки	33	-	-	5	8
	женски	12	-	-	3	2
Оштри и тупи предмети /X99-Y00/		54	-	-	7	7
	мушки	34	-	-	6	4
	женски	20	-	-	1	3
Гурање са висине / Y01/		1	-	-	-	-
	мушки	1	-	-	-	-
	женски	-	-	-	-	-
Примена телесне снаге /Y04/		4	-	-	-	1
	мушки	3	-	-	-	1
	женски	1	-	-	-	-
Други лоши и неозначени поступци /Y07-Y09/		18	1	-	1	4
	мушки	14	-	-	1	3
	женски	4	1	-	-	1
Централна Србија						
Свега		93	1	-	8	18
	мушки	60	-	-	5	12
	женски	33	1	-	3	6
Вешање, давлeње и угушивање /X91/		5	-	-	-	1
	мушки	1	-	-	-	-
	женски	4	-	-	-	1
Ватрено оружје и експлозив /X93-X96/		33	-	-	5	9
	мушки	23	-	-	2	7
	женски	10	-	-	3	2
Оштри и тупи предмети /X99-Y00/		36	-	-	3	4
	мушки	21	-	-	3	1
	женски	15	-	-	-	3
Примена телесне снаге /Y04/		4	-	-	-	1
	мушки	3	-	-	-	1
	женски	1	-	-	-	-
Други лоши и неозначени поступци /Y07-Y09/		15	1	-	-	3
	мушки	12	-	-	-	3
	женски	3	1	-	-	-
Војводина						
Свега		37	2	1	8	5
	мушки	28	2	-	7	4
	женски	9	-	1	1	1
Вешање, давлeње и угушивање /X91/		3	2	1	-	-
	мушки	2	2	-	-	-
	женски	1	-	1	-	-
Ватрено оружје и експлозив /X93-X96/		12	-	-	3	1
	мушки	10	-	-	3	1
	женски	2	-	-	-	-
Оштри и тупи предмети /X99-Y00/		18	-	-	4	3
	мушки	13	-	-	3	3
	женски	5	-	-	1	-
Гурање са висине / Y01/		1	-	-	-	-
	мушки	1	-	-	-	-
	женски	-	-	-	-	-
Други лоши и неозначени поступци /Y07-Y09/		3	-	-	1	1
	мушки	2	-	-	1	-
	женски	1	-	-	-	1

DEATHS CAUSED BY HOMICIDES, BY EXTERNAL CAUSES OF DEATHS, 2010

Age					
35-44	45-54	55-64	65 и више 65 and over	непознато Unknown	
REPUBLIC OF SERBIA					
20	23	21	22	1	Total
16	19	16	6	1	Males
4	4	5	16	-	Females
-	1	1	2	-	Assault by hanging, strangulation and suffocation /X91/
-	1	-	-	-	Males
-	-	1	2	-	Females
9	6	9	2	1	Assault by firearms and explosive material /X93-X96/
5	6	7	1	1	Males
4	-	2	1	-	Females
9	10	7	14	-	Assault by sharp and blunt objects /X99-Y00/
9	6	6	3	-	Males
-	4	1	11	-	Females
-	-	1	-	-	Assault by pushing from a high place /Y01/
-	-	1	-	-	Males
-	-	-	-	-	Females
-	1	1	1	-	Assault by bodily force /Y04/
-	1	1	-	-	Males
-	-	-	1	-	Females
2	5	2	3	-	Assault by other and unspecified means /Y07-Y09/
2	5	1	2	-	Males
-	-	1	1	-	Females
Central Serbia					
19	16	12	18	1	All
15	13	8	6	1	Males
4	3	4	12	-	Females
-	1	1	2	-	Assault by hanging, strangulation and suffocation /X91/
-	1	-	-	-	Males
-	-	1	2	-	Females
9	4	4	1	1	Assault by firearms and explosive material /X93-X96/
5	4	3	1	1	Males
4	-	1	-	-	Females
8	6	4	11	-	Assault by sharp and blunt objects /X99-Y00/
8	3	3	3	-	Males
-	3	1	8	-	Females
-	1	1	1	-	Assault by bodily force /Y04/
-	1	1	-	-	Males
-	-	-	1	-	Females
2	4	2	3	-	Assault by other and unspecified means /Y07-Y09/
2	4	1	2	-	Males
-	-	1	1	-	Females
Vojvodina					
1	7	9	4	-	All
1	6	8	-	-	Males
-	1	1	4	-	Females
-	-	-	-	-	Assault by hanging, strangulation and suffocation /X91/
-	-	-	-	-	Males
-	-	-	-	-	Females
-	2	5	1	-	Assault by firearms and explosive material /X93-X96/
-	2	4	-	-	Males
-	-	1	1	-	Females
1	4	3	3	-	Assault by sharp and blunt objects /X99-Y00/
1	3	3	-	-	Males
-	1	-	3	-	Females
-	-	1	-	-	Assault by pushing from a high place /Y01/
-	-	1	-	-	Males
-	-	-	-	-	Females
-	1	-	-	-	Assault by other and unspecified means /Y07-Y09/
-	1	-	-	-	Males
-	-	-	-	-	Females

**ЗАКЉУЧЕНИ БРАКОВИ
MARRIAGES**

5-1. ЗАКЉУЧЕНИ БРАКОВИ, ПРЕМА ГРУПАМА СТАРОСТИ МЛАДОЖЕЊЕ И НЕВЕСТЕ, 2010.

Старост невесте	Укупно Total	Старост младожење						
		16-19	20-24	25-29	30-34	35-39	40-44	45-49
РЕПУБЛИКА СРБИЈА								
Укупно	35815	305	4756	12173	9366	3910	1683	1043
16-19	2282	210	1111	710	187	46	9	3
20-24	9349	79	2823	4489	1521	317	81	13
25-29	12076	9	702	5795	4207	984	248	70
30-34	6306	4	91	989	2914	1562	470	170
35-39	2335	-	17	120	431	807	505	270
40-44	1002	-	1	15	55	133	266	247
45-49	756	-	2	7	15	30	67	180
50-54	643	-	1	2	5	9	17	56
55-59	442	-	1	-	2	5	5	20
60-64	234	-	-	1	-	3	4	3
65-69	120	-	-	-	1	-	2	1
70-74	68	-	-	-	-	-	-	-
75 и више	38	-	1	-	-	1	1	-
Непознато	164	3	6	45	28	13	8	10
Централна Србија								
Свега	26428	243	3559	8913	6911	2986	1267	751
16-19	1762	174	826	556	155	37	8	2
20-24	6915	57	2153	3264	1103	247	62	9
25-29	8835	7	495	4240	3052	753	186	55
30-34	4721	2	64	718	2197	1176	360	130
35-39	1775	-	11	89	324	642	376	200
40-44	721	-	1	11	39	89	210	167
45-49	531	-	1	5	11	23	40	127
50-54	439	-	1	-	5	6	10	37
55-59	310	-	1	-	2	3	4	17
60-64	163	-	-	1	-	2	3	3
65-69	76	-	-	-	1	-	1	-
70-74	45	-	-	-	-	-	-	-
75 и више	28	-	-	-	-	1	1	-
Непознато	107	3	6	29	22	7	6	4
Војводина								
Свега	9387	62	1197	3260	2455	924	416	292
16-19	520	36	285	154	32	9	1	1
20-24	2434	22	670	1225	418	70	19	4
25-29	3241	2	207	1555	1155	231	62	15
30-34	1585	2	27	271	717	386	110	40
35-39	560	-	6	31	107	165	129	70
40-44	281	-	-	4	16	44	56	80
45-49	225	-	1	2	4	7	27	53
50-54	204	-	-	2	-	3	7	19
55-59	132	-	-	-	-	2	1	3
60-64	71	-	-	-	-	1	1	-
65-69	44	-	-	-	-	-	1	1
70-74	23	-	-	-	-	-	-	-
75 и више	10	-	1	-	-	-	-	-
Непознато	57	-	-	16	6	6	2	6

MARRIAGES, BY AGE OF GROOM AND BRIDE, 2010

Age of groom							Age of bride
50-54	55-59	60-64	65-69	70-74	75 и више 75 and over	непознато Unknown	
REPUBLIC OF SERBIA							
760	640	401	228	217	249	84	Total
1	1	1	2	-	-	1	16-19
11	5	1	1	1	1	6	20-24
25	8	3	2	-	6	17	25-29
70	11	8	3	3	3	8	30-34
100	45	11	11	10	2	6	35-39
154	69	35	10	5	9	3	40-44
181	129	59	30	20	32	4	45-49
157	197	90	40	32	36	1	50-54
45	129	101	48	46	40	-	55-59
9	30	65	42	38	39	-	60-64
2	4	19	27	37	26	1	65-69
1	1	5	11	17	33	-	70-74
-	4	1	1	7	22	-	75 and over
4	7	2	-	1	-	37	Unknown
Central Serbia							
551	435	279	156	146	179	52	All
1	1	1	1	-	-	-	16-19
8	4	1	1	1	1	4	20-24
19	6	3	1	-	6	12	25-29
50	9	4	1	2	3	5	30-34
77	27	10	9	6	1	3	35-39
114	44	26	7	4	6	3	40-44
132	91	42	22	13	22	2	45-49
110	134	63	26	22	24	1	50-54
30	87	66	36	35	29	-	55-59
6	21	44	30	27	26	-	60-64
1	2	15	15	22	18	1	65-69
1	1	1	7	11	24	-	70-74
-	3	1	-	3	19	-	75 and over
2	5	2	-	-	-	21	Unknown
Vojvodina							
209	205	122	72	71	70	32	All
-	-	-	1	-	-	1	16-19
3	1	-	-	-	-	2	20-24
6	2	-	1	-	-	5	25-29
20	2	4	2	1	-	3	30-34
23	18	1	2	4	1	3	35-39
40	25	9	3	1	3	-	40-44
49	38	17	8	7	10	2	45-49
47	63	27	14	10	12	-	50-54
15	42	35	12	11	11	-	55-59
3	9	21	12	11	13	-	60-64
1	2	4	12	15	8	-	65-69
-	-	4	4	6	9	-	70-74
-	1	-	1	4	3	-	75 and over
2	2	-	-	1	-	16	Unknown

5-2. ЗАКЉУЧЕНИ БРАКОВИ, ПРЕМА РАНИЈЕМ БРАЧНОМ СТАЊУ И СТАРОСТИ МЛАДОЖЕЊЕ И НЕВЕСТЕ, РЕПУБЛИКА СРБИЈА, 2010.

Раније брачно стање и старост невесте	Укупно / Total	Старост младожење						
		16-19	20-24	25-29	30-34	35-39	40-44	45-49
НЕОЖЕЊЕН								
Укупно	31364	305	4721	11961	8856	3257	1081	504
Неудата								
Свега	29977	303	4645	11720	8509	3001	928	378
16-19	2235	210	1101	700	173	40	8	1
20-24	8954	79	2781	4380	1396	255	49	3
25-29	11235	9	671	5600	3924	821	143	39
30-34	5216	2	69	902	2628	1231	283	67
35-39	1443	-	12	80	322	575	292	113
40-44	383	-	1	10	27	64	121	91
45-49	165	-	1	3	6	7	21	46
50-54	105	-	1	1	4	2	3	14
55-59	65	-	1	-	2	-	2	3
60-64	29	-	-	-	-	-	1	-
65-69	15	-	-	-	1	-	-	-
70-74	7	-	-	-	-	-	-	-
75 и више	6	-	1	-	-	1	-	-
Непознато	119	3	6	44	26	5	5	1
Удовица								
Свега	119	-	3	13	20	19	14	13
16-19	-	-	-	-	-	-	-	-
20-24	4	-	1	1	1	1	-	-
25-29	13	-	1	5	3	3	1	-
30-34	26	-	1	4	14	5	2	-
35-39	10	-	-	-	-	4	3	1
40-44	14	-	-	1	1	-	5	5
45-49	13	-	-	1	1	2	2	3
50-54	20	-	-	1	-	2	1	2
55-59	6	-	-	-	-	1	-	1
60-64	7	-	-	-	-	1	-	1
65-69	5	-	-	-	-	-	-	-
70-74	-	-	-	-	-	-	-	-
75 и више	1	-	-	-	-	-	-	-
Непознато	-	-	-	-	-	-	-	-
Разведена								
Свега	1268	2	73	228	327	237	139	113
16-19	-	-	-	-	-	-	-	-
20-24	97	-	24	35	24	10	1	2
25-29	263	-	23	95	95	32	14	2
30-34	338	2	21	63	115	82	31	15
35-39	270	-	5	30	70	70	57	30
40-44	110	-	-	3	16	29	19	27
45-49	80	-	-	1	6	10	10	23
50-54	46	-	-	-	-	1	3	10
55-59	36	-	-	-	-	1	1	4
60-64	10	-	-	-	-	1	1	-
65-69	6	-	-	-	-	-	1	-
70-74	3	-	-	-	-	-	-	-
75 и више	-	-	-	-	-	-	-	-
Непознато	9	-	-	1	1	1	1	-

MARRIAGES, BY PREVIOUS MARITAL STATUS AND AGE OF GROOM AND BRIDE, REPUBLIC OF SERBIA, 2010

Age of groom							Previous marital status and age of bride
50-54	55-59	60-64	65-69	70-74	75 и више 75 and over	непознато Unknown	
SINGLE							
275	174	83	28	30	22	67	Total
196	124	56	17	20	17	63	Single
1	-	-	-	-	-	1	All
3	-	-	-	1	1	6	16-19
8	3	-	-	-	4	13	20-24
19	2	3	-	2	1	7	25-29
35	8	1	1	-	-	4	30-34
52	12	2	-	-	-	3	35-39
40	29	8	2	1	1	-	40-44
25	40	13	-	2	-	-	45-49
10	24	14	4	4	1	-	50-54
2	5	11	5	2	3	-	55-59
1	1	3	3	5	1	-	60-64
-	-	1	1	3	2	-	65-69
-	-	-	1	-	3	-	70-74
-	-	-	-	-	-	29	75 and over
-	-	-	-	-	-	-	Unknown
11	14	3	3	3	3	-	Widow
-	-	-	-	-	-	-	All
-	-	-	-	-	-	-	16-19
-	-	-	-	-	-	-	20-24
-	-	-	-	-	-	-	25-29
-	-	-	-	-	-	-	30-34
1	1	-	-	-	-	-	35-39
2	-	-	-	-	-	-	40-44
1	2	1	-	-	-	-	45-49
7	5	-	1	1	-	-	50-54
-	2	-	1	-	1	-	55-59
-	2	-	-	1	2	-	60-64
-	1	2	1	1	-	-	65-69
-	-	-	-	-	-	-	70-74
-	1	-	-	-	-	-	75 and over
-	-	-	-	-	-	-	Unknown
68	36	24	8	7	2	4	Divorced
-	-	-	-	-	-	-	All
1	-	-	-	-	-	-	16-19
1	-	-	-	-	-	1	20-24
6	2	-	-	-	-	1	25-29
4	2	1	-	-	-	1	30-34
11	3	2	-	-	-	-	35-39
12	10	4	3	-	1	-	40-44
19	9	4	-	-	-	-	45-49
10	8	7	2	3	-	-	50-54
1	1	3	1	2	-	-	55-59
-	-	2	1	1	1	-	60-64
-	-	1	1	1	-	-	65-69
-	-	-	-	-	-	-	70-74
-	-	-	-	-	-	-	75 and over
3	1	-	-	-	-	1	Unknown

5-2. ЗАКЉУЧЕНИ БРАКОВИ, ПРЕМА РАНИЈЕМ БРАЧНОМ СТАЊУ И СТАРОСТИ МЛАДОЖЕЊЕ И НЕВЕСТЕ, РЕПУБЛИКА СРБИЈА, 2010. (наставак)

Раније брачно стање и старост невесте	Укупно / Total	Старост младожење						
		16-19	20-24	25-29	30-34	35-39	40-44	45-49
УДОВАЦ								
Укупно	594	-	-	10	21	19	11	25
Неудата								
Свега	126	-	-	5	13	12	6	9
16-19	-	-	-	-	-	-	-	-
20-24	8	-	-	1	4	1	-	-
25-29	15	-	-	4	5	3	1	-
30-34	14	-	-	-	4	3	4	1
35-39	19	-	-	-	-	4	-	4
40-44	19	-	-	-	-	1	1	3
45-49	17	-	-	-	-	-	-	1
50-54	10	-	-	-	-	-	-	-
55-59	6	-	-	-	-	-	-	-
60-64	8	-	-	-	-	-	-	-
65-69	3	-	-	-	-	-	-	-
70-74	2	-	-	-	-	-	-	-
75 и више	3	-	-	-	-	-	-	-
Непознато	2	-	-	-	-	-	-	-
Удовица								
Свега	164	-	-	1	3	4	2	4
16-19	-	-	-	-	-	-	-	-
20-24	-	-	-	-	-	-	-	-
25-29	4	-	-	1	2	-	-	1
30-34	4	-	-	-	1	1	-	1
35-39	2	-	-	-	-	1	-	-
40-44	6	-	-	-	-	1	2	1
45-49	22	-	-	-	-	1	-	1
50-54	12	-	-	-	-	-	-	-
55-59	34	-	-	-	-	-	-	-
60-64	26	-	-	-	-	-	-	-
65-69	29	-	-	-	-	-	-	-
70-74	18	-	-	-	-	-	-	-
75 и више	7	-	-	-	-	-	-	-
Непознато	-	-	-	-	-	-	-	-
Разведена								
Свега	304	-	-	4	5	3	3	12
16-19	-	-	-	-	-	-	-	-
20-24	1	-	-	-	1	-	-	-
25-29	6	-	-	4	1	1	-	-
30-34	10	-	-	-	3	-	1	1
35-39	9	-	-	-	-	1	-	2
40-44	33	-	-	-	-	1	1	1
45-49	57	-	-	-	-	-	-	4
50-54	74	-	-	-	-	-	1	2
55-59	54	-	-	-	-	-	-	1
60-64	35	-	-	-	-	-	-	-
65-69	11	-	-	-	-	-	-	-
70-74	7	-	-	-	-	-	-	-
75 и више	5	-	-	-	-	-	-	-
Непознато	2	-	-	-	-	-	-	1

MARRIAGES, BY PREVIOUS MARITAL STATUS AND AGE OF GROOM AND BRIDE, REPUBLIC OF SERBIA, 2010 (continued)

Age of groom							Previous marital status and age of bride
50-54	55-59	60-64	65-69	70-74	75 и више 75 and over	непознато Unknown	
WIDOWER							
45	78	71	67	93	153	1	Total
16	14	5	11	15	19	1	Single
-	-	-	-	-	-	-	All
-	2	-	-	-	-	-	16-19
1	-	-	1	-	-	-	20-24
-	-	2	-	-	-	-	25-29
2	2	-	4	3	-	-	30-34
7	1	1	1	1	3	-	35-39
4	5	-	2	1	4	-	40-44
2	2	1	1	1	3	-	45-49
-	-	-	2	2	2	-	50-54
-	1	1	-	3	3	-	55-59
-	-	-	-	2	1	-	60-64
-	-	-	-	-	2	-	65-69
-	-	-	-	2	1	-	70-74
-	-	-	-	2	1	-	75 and over
-	1	-	-	-	-	1	Unknown
5	12	19	20	30	64	-	Widow
-	-	-	-	-	-	-	All
-	-	-	-	-	-	-	16-19
-	-	-	-	-	-	-	20-24
-	-	-	-	-	-	-	25-29
-	-	-	-	1	-	-	30-34
-	-	-	-	-	1	-	35-39
-	1	1	-	-	-	-	40-44
3	6	1	1	3	6	-	45-49
2	1	1	1	3	4	-	50-54
-	2	6	6	8	12	-	55-59
-	2	4	5	4	11	-	60-64
-	-	5	4	6	14	-	65-69
-	-	-	3	2	13	-	70-74
-	-	1	-	3	3	-	75 and over
-	-	-	-	-	-	-	Unknown
24	52	47	36	48	70	-	Divorced
-	-	-	-	-	-	-	All
-	-	-	-	-	-	-	16-19
-	-	-	-	-	-	-	20-24
-	-	-	-	-	-	-	25-29
2	2	-	-	-	1	-	30-34
1	1	1	-	2	1	-	35-39
7	8	6	3	3	3	-	40-44
6	9	9	8	7	14	-	45-49
6	17	13	11	7	17	-	50-54
2	12	8	4	13	14	-	55-59
-	2	6	7	12	8	-	60-64
-	1	2	3	3	2	-	65-69
-	-	1	-	1	5	-	70-74
-	-	-	-	-	5	-	75 and over
-	-	1	-	-	-	-	Unknown

5-2. ЗАКЉУЧЕНИ БРАКОВИ, ПРЕМА РАНИЈЕМ БРАЧНОМ СТАЊУ И СТАРОСТИ МЛАДОЖЕЊЕ И НЕВЕСТЕ, РЕПУБЛИКА СРБИЈА, 2010. (наставак)

Раније брачно стање и старост невесте	Укупно / Total	Старост младожење						
		16-19	20-24	25-29	30-34	35-39	40-44	45-49
РАЗВЕДЕН								
Укупно	3857	-	35	202	489	634	591	514
Неудата								
Свега	1706	-	27	150	352	389	306	206
16-19	47	-	10	10	14	6	1	2
20-24	241	-	14	62	80	42	26	7
25-29	410	-	3	61	142	91	73	21
30-34	460	-	-	10	95	166	109	51
35-39	280	-	-	6	18	71	64	61
40-44	112	-	-	-	1	8	24	38
45-49	65	-	-	1	-	2	6	16
50-54	42	-	-	-	1	-	2	4
55-59	22	-	-	-	-	-	-	2
60-64	7	-	-	-	-	-	-	-
65-69	3	-	-	-	-	-	-	-
70-74	4	-	-	-	-	-	-	-
75 и више	1	-	-	-	-	-	-	-
Непознато	12	-	-	-	1	3	1	4
Удовица								
Свега	156	-	-	1	3	12	10	21
16-19	-	-	-	-	-	-	-	-
20-24	1	-	-	1	-	-	-	-
25-29	2	-	-	-	-	1	-	1
30-34	6	-	-	-	1	5	-	-
35-39	12	-	-	-	1	-	3	7
40-44	21	-	-	-	1	2	2	3
45-49	28	-	-	-	-	1	4	8
50-54	28	-	-	-	-	1	-	-
55-59	23	-	-	-	-	-	-	1
60-64	16	-	-	-	-	1	-	1
65-69	12	-	-	-	-	-	-	-
70-74	4	-	-	-	-	-	-	-
75 и више	2	-	-	-	-	-	1	-
Непознато	1	-	-	-	-	1	-	-
Разведена								
Свега	1995	-	8	51	134	233	275	287
16-19	-	-	-	-	-	-	-	-
20-24	43	-	3	9	15	8	5	1
25-29	128	-	4	25	35	32	16	6
30-34	232	-	-	10	53	69	40	34
35-39	290	-	-	4	20	81	86	52
40-44	304	-	-	1	9	27	91	78
45-49	309	-	1	1	2	7	24	78
50-54	306	-	-	-	-	3	7	24
55-59	196	-	-	-	-	3	2	8
60-64	96	-	-	1	-	-	2	1
65-69	36	-	-	-	-	-	1	1
70-74	23	-	-	-	-	-	-	-
75 и више	13	-	-	-	-	-	-	-
Непознато	19	-	-	-	-	3	1	4

MARRIAGES, BY PREVIOUS MARITAL STATUS AND AGE OF GROOM AND BRIDE, REPUBLIC OF SERBIA, 2010 (continued)

Age of groom							Previous marital status and age of bride
50-54	55-59	60-64	65-69	70-74	75 и више 75 and over	непознато Unknown	
DIVORCED							
440	388	247	133	94	74	16	Total
							Single
124	65	38	24	16	4	5	All
-	1	1	2	-	-	-	16-19
5	3	1	1	-	-	-	20-24
12	2	2	1	-	-	2	25-29
25	2	1	1	-	-	-	30-34
32	16	5	4	2	-	1	35-39
16	15	8	2	-	-	-	40-44
18	9	6	3	3	1	-	45-49
10	11	6	4	3	1	-	50-54
4	4	6	3	3	-	-	55-59
1	1	1	2	1	1	-	60-64
-	-	-	1	2	-	-	65-69
-	-	1	-	2	1	-	70-74
-	1	-	-	-	-	-	75 and over
1	-	-	-	-	-	2	Unknown
							Widow
18	22	22	19	14	13	1	All
-	-	-	-	-	-	-	16-19
-	-	-	-	-	-	-	20-24
-	-	-	-	-	-	-	25-29
-	-	-	-	-	-	-	30-34
1	-	-	-	-	-	-	35-39
5	4	4	-	-	-	-	40-44
5	2	3	1	2	2	-	45-49
5	9	8	2	1	1	1	50-54
1	6	1	7	2	5	-	55-59
-	-	4	4	3	3	-	60-64
-	1	2	3	4	2	-	65-69
1	-	-	2	1	-	-	70-74
-	-	-	-	1	-	-	75 and over
-	-	-	-	-	-	-	Unknown
							Divorced
298	301	187	90	64	57	10	All
-	-	-	-	-	-	-	16-19
2	-	-	-	-	-	-	20-24
3	3	1	-	-	2	1	25-29
18	3	2	2	-	1	-	30-34
24	15	3	2	3	-	-	35-39
54	25	11	4	1	3	-	40-44
92	57	27	10	3	3	4	45-49
81	103	44	20	14	10	-	50-54
18	71	59	19	11	5	-	55-59
5	16	35	18	10	8	-	60-64
1	-	3	11	13	5	1	65-69
-	1	1	4	7	10	-	70-74
-	2	-	-	1	10	-	75 and over
-	5	1	-	1	-	4	Unknown

5-3. ЗАКЉУЧЕНИ БРАКОВИ, ПРЕМА НАЦИОНАЛНОЈ ПРИПАДНОСТИ МЛАДОЖЕЊЕ И НЕВЕСТЕ, 2010.

Национална припадност невесте	Укупно <i>Total</i>	Национална припадност младожење								
		Срби <i>Serbs</i>	Црногорци <i>Montenegrins</i>	Југословени <i>Yugoslavs</i>	Албанци <i>Albanians</i>	Бошњаци <i>Bosniaks</i>	Бугари <i>Bulgarians</i>	Власи <i>Vlachs</i>	Мађари <i>Hungarians</i>	Македонци <i>Macedonians</i>
РЕПУБЛИКА СРБИЈА										
Укупно	35815	29429	180	67	663	979	74	8	1059	80
Срби	29297	28043	124	20	5	10	26	3	188	55
Црногорци	143	91	36	2	-	1	-	-	2	2
Југословени	52	16	-	26	-	-	-	-	4	-
Албанци	707	55	-	-	647	1	-	-	-	-
Бошњаци	958	9	-	-	-	946	-	-	-	-
Бугари	78	27	-	-	-	-	45	-	1	-
Власи	7	2	-	-	-	-	-	5	-	-
Мађари	1169	242	4	11	-	-	-	-	803	4
Македонци	100	89	-	-	-	-	-	-	1	8
Муслимани	185	25	-	-	-	1	1	-	1	1
Роми	908	25	1	-	1	-	-	-	8	3
Румуни	145	79	-	1	-	-	-	-	3	2
Русини	35	19	1	-	-	-	-	-	-	-
Словаци	229	70	1	-	-	-	-	-	4	1
Хрвати	221	112	3	4	1	2	1	-	15	1
Остали	413	257	7	2	4	17	-	-	16	-
Неизјашњени и неодређени	191	51	1	1	1	-	-	-	6	-
Регионална припадност	23	19	1	-	-	-	-	-	-	-
Непознато	954	198	1	-	4	1	1	-	7	3
Централна Србија										
Свега	26428	22921	53	10	647	975	69	8	4	31
Срби	22843	22280	45	7	4	9	22	3	4	26
Црногорци	53	45	5	-	-	1	-	-	-	-
Југословени	3	1	-	2	-	-	-	-	-	-
Албанци	694	54	-	-	635	1	-	-	-	-
Бошњаци	956	9	-	-	-	944	-	-	-	-
Бугари	71	22	-	-	-	-	45	-	-	-
Власи	7	2	-	-	-	-	-	5	-	-
Мађари	14	14	-	-	-	-	-	-	-	-
Македонци	66	64	-	-	-	-	-	-	-	1
Муслимани	145	14	-	-	-	1	-	-	-	1
Роми	696	12	1	-	-	-	-	-	-	3
Румуни	50	46	-	-	-	-	-	-	-	-
Русини	1	1	-	-	-	-	-	-	-	-
Словаци	9	7	-	-	-	-	-	-	-	-
Хрвати	29	24	-	1	-	2	1	-	-	-
Остали	230	161	1	-	4	17	-	-	-	-
Неизјашњени и неодређени	15	8	-	-	-	-	-	-	-	-
Регионална припадност	18	17	-	-	-	-	-	-	-	-
Непознато	528	140	1	-	4	-	1	-	-	-
Војводина										
Свега	9387	6508	127	57	16	4	5	-	1055	49
Срби	6454	5763	79	13	1	1	4	-	184	29
Црногорци	90	46	31	2	-	-	-	-	2	2
Југословени	49	15	-	24	-	-	-	-	4	-
Албанци	13	1	-	-	12	-	-	-	-	-
Бошњаци	2	-	-	-	-	2	-	-	-	-
Бугари	7	5	-	-	-	-	-	-	1	-
Власи	-	-	-	-	-	-	-	-	-	-
Мађари	1155	228	4	11	-	-	-	-	803	4
Македонци	34	25	-	-	-	-	-	-	1	7
Муслимани	40	11	-	-	-	-	1	-	1	-
Роми	212	13	-	-	1	-	-	-	8	-
Румуни	95	33	-	1	-	-	-	-	3	2
Русини	34	18	1	-	-	-	-	-	-	-
Словаци	220	63	1	-	-	-	-	-	4	1
Хрвати	192	88	3	3	1	-	-	-	15	1
Остали	183	96	6	2	-	-	-	-	16	-
Неизјашњени и неодређени	176	43	1	1	1	-	-	-	6	-
Регионална припадност	5	2	1	-	-	-	-	-	-	-
Непознато	426	58	-	-	-	1	-	-	7	3

MARRIAGES, BY NATIONAL AFFILIATION OF GROOM AND BRIDE, 2010

National affiliation of groom										National affiliation of bride
Муслимани Moslems	Роми Romanies	Румуни Romanians	Русини Ruthenians	Словаци Slovaks	Хрвати Croats	Остали Other	Неизјашњени и неопредељени Not declared and undefined	Регионална припадност Regional affiliation	Непознато Unknown	
REPUBLIC OF SERBIA										
195	929	101	45	218	228	411	173	26	950	Total
35	39	35	21	64	115	250	31	21	212	Serbs
-	3	-	2	-	2	2	-	-	-	Montenegrins
-	1	-	-	-	3	1	1	-	-	Yugoslavs
1	2	-	-	-	-	-	-	-	1	Albanians
-	1	-	-	-	1	1	-	-	-	Bosniaks
-	4	-	-	1	-	-	-	-	-	Bulgarians
-	-	-	-	-	-	-	-	-	-	Vlachs
2	4	8	10	6	24	32	9	-	10	Hungarians
1	-	-	-	-	-	1	-	-	-	Macedonians
149	4	-	-	1	1	1	-	-	-	Moslems
1	853	1	-	-	2	11	-	-	2	Romanies
-	1	54	-	2	1	2	-	-	-	Romanians
-	1	1	8	-	1	1	-	1	2	Ruthenians
1	-	-	2	136	2	4	2	-	6	Slovaks
-	1	-	-	3	65	10	2	-	1	Croats
4	9	-	1	-	6	86	1	-	3	Other
-	1	-	1	2	1	2	124	-	-	Not declared and undefined
-	-	-	-	-	-	-	-	3	-	Regional affiliation
1	5	2	-	3	4	7	3	1	713	Unknown
Central Serbia										
154	712	6	-	7	37	217	13	16	548	All
19	26	3	-	5	32	170	5	15	168	Serbs
-	1	-	-	-	1	-	-	-	-	Montenegrins
-	-	-	-	-	-	-	-	-	-	Yugoslavs
1	2	-	-	-	-	-	-	-	1	Albanians
-	1	-	-	-	1	1	-	-	-	Bosniaks
-	4	-	-	-	-	-	-	-	-	Bulgarians
-	-	-	-	-	-	-	-	-	-	Vlachs
-	-	-	-	-	-	-	-	-	-	Hungarians
1	-	-	-	-	-	-	-	-	-	Macedonians
129	-	-	-	-	-	-	-	-	-	Moslems
-	671	-	-	-	1	7	-	-	1	Romanies
-	1	2	-	-	1	-	-	-	-	Romanians
-	-	-	-	-	-	-	-	-	-	Ruthenians
-	-	-	-	2	-	-	-	-	-	Slovaks
-	-	-	-	-	-	-	1	-	-	Croats
3	4	-	-	-	-	39	-	-	1	Other
-	-	-	-	-	-	-	7	-	-	Not declared and undefined
-	-	-	-	-	-	-	-	1	-	Regional affiliation
1	2	1	-	-	1	-	-	-	377	Unknown
Vojvodina										
41	217	95	45	211	191	194	160	10	402	All
16	13	32	21	59	83	80	26	6	44	Serbs
-	2	-	2	-	1	2	-	-	-	Montenegrins
-	1	-	-	-	3	1	1	-	-	Yugoslavs
-	-	-	-	-	-	-	-	-	-	Albanians
-	-	-	-	-	-	-	-	-	-	Bosniaks
-	-	-	-	1	-	-	-	-	-	Bulgarians
-	-	-	-	-	-	-	-	-	-	Vlachs
2	4	8	10	6	24	32	9	-	10	Hungarians
-	-	-	-	-	-	1	-	-	-	Macedonians
20	4	-	-	1	1	1	-	-	-	Moslems
1	182	1	-	-	1	4	-	-	1	Romanies
-	-	52	-	2	-	2	-	-	-	Romanians
-	1	1	8	-	1	1	-	1	2	Ruthenians
1	-	-	2	134	2	4	2	-	6	Slovaks
-	1	-	-	3	65	10	1	-	1	Croats
1	5	-	1	-	6	47	1	-	2	Other
-	1	-	1	2	1	2	117	-	-	Not declared and undefined
-	-	-	-	-	-	-	-	2	-	Regional affiliation
-	3	1	-	3	3	7	3	1	336	Unknown

5-4. ЗАКЉУЧЕНИ БРАКОВИ, ПРЕМА АКТИВНОСТИ И ЗАНИМАЊУ МЛАДОЖЕЊЕ И НЕВЕСТЕ, 2010.

Активност и занимање невесте	Укупно Total	Активност младожење						
		свега / All	обавља занимање					
			законодавци, функционери и руководиоци – менаџери Legislators, senior officials and managers	стручњаци Professionals	стручни сарадници и техничари Technicians and associate professionals	службеници Clerks	услужни радници и трговци Service workers and shop and market sales workers	радници у пољопривреди, рибарству и шумарству Skilled agricultural, fishery and forestry workers
РЕПУБЛИКА СРБИЈА								
Укупно	35815	25048	1374	4451	3852	852	3142	999
<i>Активна лица која обављају занимање:</i>	18215	15779	960	3622	2775	567	1957	322
Законодавци, функционери и руководиоци – менаџери	606	531	155	100	94	21	45	4
Стручњаци	5184	4694	295	2489	756	118	240	16
Стручни сарадници и техничари	3938	3486	181	559	990	108	426	43
Службеници	1072	924	70	106	201	113	116	12
Услужни радници и трговци	4240	3573	164	163	483	135	918	71
Радници у пољопривреди, рибарству и шумарству	189	174	1	4	14	1	4	122
Занатлије и сродни радници	507	428	9	19	53	22	38	4
Руковаоци машинама и уређајима и монтери	82	70	2	4	9	7	10	2
Основна -једноставна занимања	213	157	6	5	16	10	21	7
Остала и непознато	2184	1742	77	173	159	32	139	41
<i>Незайослени</i>	9514	5160	245	478	660	172	752	185
<i>Лица с личним приходом</i>	1377	298	14	36	33	12	44	20
<i>Издржавана лица</i>	5961	3548	137	295	369	97	372	449
<i>Лица на привременом раду-боравку у иностранству до 1 године</i>	748	263	18	20	15	4	17	23
Централна Србија								
Свега	26428	18157	991	3362	2763	638	2381	710
<i>Активна лица која обављају занимање:</i>	13122	11332	688	2694	1969	431	1473	207
Законодавци, функционери и руководиоци – менаџери	418	363	114	79	67	18	26	2
Стручњаци	3783	3400	218	1838	528	98	158	5
Стручни сарадници и техничари	2685	2367	112	404	697	78	305	9
Службеници	803	697	49	90	149	91	88	4
Услужни радници и трговци	3109	2618	123	119	351	95	735	42
Радници у пољопривреди, рибарству и шумарству	164	151	-	2	8	1	4	113
Занатлије и сродни радници	291	246	4	9	33	14	26	1
Руковаоци машинама и уређајима и монтери	32	31	-	1	2	4	7	1
Основна -једноставна занимања	130	92	3	4	9	5	15	2
Остала и непознато	1707	1367	65	148	125	27	109	28
<i>Незайослени</i>	7421	3923	190	405	495	130	587	132
<i>Лица с личним приходом</i>	885	200	10	25	23	8	33	15
<i>Издржавана лица</i>	4470	2556	94	228	267	67	280	336
<i>Лица на привременом раду-боравку у иностранству до 1 године</i>	530	146	9	10	9	2	8	20
Војводина								
Свега	9387	6891	383	1089	1089	214	761	289
<i>Активна лица која обављају занимање:</i>	5093	4447	272	928	806	136	484	115
Законодавци, функционери и руководиоци – менаџери	188	168	41	21	27	3	19	2
Стручњаци	1401	1294	77	651	228	20	82	11
Стручни сарадници и техничари	1253	1119	69	155	293	30	121	34
Службеници	269	227	21	16	52	22	28	8
Услужни радници и трговци	1131	955	41	44	132	40	183	29
Радници у пољопривреди, рибарству и шумарству	25	23	1	2	6	-	-	9
Занатлије и сродни радници	216	182	5	10	20	8	12	3
Руковаоци машинама и уређајима и монтери	50	39	2	3	7	3	3	1
Основна -једноставна занимања	83	65	3	1	7	5	6	5
Остала и непознато	477	375	12	25	34	5	30	13
<i>Незайослени</i>	2093	1237	55	73	165	42	165	53
<i>Лица с личним приходом</i>	492	98	4	11	10	4	11	5
<i>Издржавана лица</i>	1491	992	43	67	102	30	92	113
<i>Лица на привременом раду-боравку у иностранству до 1 године</i>	218	117	9	10	6	2	9	3

MARRIAGES, BY ACTIVITY AND OCCUPATION OF GROOM AND BRIDE, 2010

Activity of groom				Occupation				лица на привременом раду-боравку у иностранству до 1 године Persons at temporary work / stayed abroad under 1 year	Activity and occupation of bride
занатлије и сродни радници Crafts and related trades workers	руковаоци машинама и уређајима и монтери Plant and machine operators and assemblers	основна-једноставна занимања Elementary occupations	остала и непознато Other and unknown	незапослени Unemployed	лица с личним приходом Income recipients	издржавана лица Dependants			
REPUBLIC OF SERBIA									
3854	2044	364	4116	6116	2721	611	1319	Total	
2209	1133	120	2114	1510	443	221	262	<i>Economically active persons performing an occupation:</i>	
39	33	2	38	50	8	6	11	Legislators, senior officials and managers	
267	135	14	364	300	75	79	36	Professionals	
641	246	23	269	297	72	47	36	Technicians and associate professionals	
115	98	7	86	98	23	17	10	Clerks	
770	440	42	387	419	141	41	66	Service workers and shop and market sales workers	
17	5	1	5	4	4	-	7	Skilled agricultural, fishery and forestry workers	
198	53	4	28	55	13	5	6	Crafts and related trades workers	
14	17	1	4	8	2	1	1	Plant and machine operators and assemblers	
41	22	17	12	31	18	2	5	Elementary occupations	
107	84	9	921	248	87	23	84	Other and unknown	
914	537	107	1110	3250	569	84	451	Unemployed	
46	23	6	64	114	921	5	39	Income recipients	
659	334	126	710	1020	738	292	363	Dependants	
26	17	5	118	222	50	9	204	Persons at temporary work / stayed abroad under 1 year	
Central Serbia									
2473	1373	185	3281	4812	1911	484	1064	All	
1358	739	55	1718	1114	313	173	190	<i>Economically active persons performing an occupation:</i>	
14	17	-	26	40	7	5	3	Legislators, senior officials and managers	
149	87	7	312	232	60	61	30	Professionals	
392	149	9	212	217	42	36	23	Technicians and associate professionals	
74	73	6	73	68	16	14	8	Clerks	
504	302	19	328	297	107	32	55	Service workers and shop and market sales workers	
13	5	-	5	3	3	-	7	Skilled agricultural, fishery and forestry workers	
114	25	2	18	33	4	3	5	Crafts and related trades workers	
5	8	-	3	1	-	-	-	Plant and machine operators and assemblers	
27	10	7	10	19	13	2	4	Elementary occupations	
66	63	5	731	204	61	20	55	Other and unknown	
632	388	67	897	2592	460	68	378	Unemployed	
23	15	2	46	81	571	2	31	Income recipients	
443	217	57	567	832	526	232	324	Dependants	
17	14	4	53	193	41	9	141	Persons at temporary work / stayed abroad under 1 year	
Vojvodina									
1381	671	179	835	1304	810	127	255	All	
851	394	65	396	396	130	48	72	<i>Economically active persons performing an occupation:</i>	
25	16	2	12	10	1	1	8	Legislators, senior officials and managers	
118	48	7	52	68	15	18	6	Professionals	
249	97	14	57	80	30	11	13	Technicians and associate professionals	
41	25	1	13	30	7	3	2	Clerks	
266	138	23	59	122	34	9	11	Service workers and shop and market sales workers	
4	-	1	-	1	1	-	-	Skilled agricultural, fishery and forestry workers	
84	28	2	10	22	9	2	1	Crafts and related trades workers	
9	9	1	1	7	2	1	1	Plant and machine operators and assemblers	
14	12	10	2	12	5	-	1	Elementary occupations	
41	21	4	190	44	26	3	29	Other and unknown	
282	149	40	213	658	109	16	73	Unemployed	
23	8	4	18	33	350	3	8	Income recipients	
216	117	69	143	188	212	60	39	Dependants	
9	3	1	65	29	9	-	63	Persons at temporary work / stayed abroad under 1 year	

5-5. ЗАКЉУЧЕНИ БРАКОВИ, ПРЕМА НАЈВИШОЈ ЗАВРШЕНОЈ ШКОЛИ МЛАДОЖЕЊЕ И НЕВЕСТЕ, 2010.
MARRIAGES, BY HIGHEST EDUCATIONAL ATTAINMENT OF GROOM AND BRIDE, 2010

Највиша завршена школа невесте	Укупно <i>Total</i>	Највиша завршена школа младожење / <i>Highest educational attainment of groom</i>							<i>Highest educational attainment of bride</i>
		без школе <i>Without education</i>	непотпуна основна школа <i>Incomplete primary education</i>	основна школа <i>Primary education</i>	средња школа <i>Secondary education</i>	виша школа <i>High education</i>	висока школа <i>Higher education</i>	Непознато <i>Unknown</i>	
РЕПУБЛИКА СРБИЈА / REPUBLIC OF SERBIA									
Укупно	35815	102	539	3623	22885	2241	5935	490	Total
Без школе	236	53	66	84	29	-	2	2	<i>Without education</i>
Непотпуна основна школа	653	12	299	241	96	3	1	1	<i>Incomplete primary education</i>
Основна школа	4032	14	125	1954	1832	59	37	11	<i>Primary education</i>
Средња школа	20614	20	45	1203	16791	991	1519	45	<i>Secondary education</i>
Виша школа	2728	1	2	59	1553	532	578	3	<i>High education</i>
Висока школа	7061	1	-	67	2541	653	3789	10	<i>Higher education</i>
Непознато	491	1	2	15	43	3	9	418	<i>Unknown</i>
Централна Србија / Central Serbia									
Свега	26428	68	381	2646	16934	1712	4506	181	All
Без школе	171	34	54	61	19	-	1	2	<i>Without education</i>
Непотпуна основна школа	460	8	213	173	63	2	-	1	<i>Incomplete primary education</i>
Основна школа	2991	10	87	1489	1333	41	24	7	<i>Primary education</i>
Средња школа	15351	15	24	832	12569	744	1141	26	<i>Secondary education</i>
Виша школа	2029	1	1	37	1105	431	452	2	<i>High education</i>
Висока школа	5237	-	-	40	1816	492	2883	6	<i>Higher education</i>
Непознато	189	-	2	14	29	2	5	137	<i>Unknown</i>
Војводина / Vojvodina									
Свега	9387	34	158	977	5951	529	1429	309	All
Без школе	65	19	12	23	10	-	1	-	<i>Without education</i>
Непотпуна основна школа	193	4	86	68	33	1	1	-	<i>Incomplete primary education</i>
Основна школа	1041	4	38	465	499	18	13	4	<i>Primary education</i>
Средња школа	5263	5	21	371	4222	247	378	19	<i>Secondary education</i>
Виша школа	699	-	1	22	448	101	126	1	<i>High education</i>
Висока школа	1824	1	-	27	725	161	906	4	<i>Higher education</i>
Непознато	302	1	-	1	14	1	4	281	<i>Unknown</i>

5-6. ЗАКЉУЧЕНИ БРАКОВИ, ПРЕМА СТАРОСТИ И ЗАНИМАЊУ НЕВЕСТЕ, РЕПУБЛИКА СРБИЈА, 2010.
MARRIAGES, BY AGE AND OCCUPATION OF BRIDE, REPUBLIC OF SERBIA, 2010

	Активност невесте / Activity of bride																лица на привременом раду – боравку у иностранству до 1 године Persons at temporary work / stayed abroad under 1 year
	Укупно Total	обавља занимање / Occupation											незапослени Unemployed	лица с личним приходом Income recipients	Изддржавана лица Dependents		
		свега All	законодавци, функционери и руководиоци – менаџери Legislators, senior officials and managers	Стручњаци Professionals	стручни сарадници и техничари Technicians and associate professionals	Службеници Clerks	услужни радници и трговци Service workers and shop and market sales workers	радници у пољопривреди, рибарству и шумарству Skilled agricultural, fishery and forestry workers	занатлије и сродни радници Crafts and related trades workers	руковаоци машинама и уређајима и монтери Plant and machine operators and assemblers	основна једноставна занимања Elementary occupations	остала и непознато Other and unknown					
Укупно	35815	18215	606	5184	3938	1072	4240	189	507	82	213	2184	9514	1377	5961	748	Total
16–19	2282	358	6	-	62	12	160	29	14	-	5	70	1014	49	779	82	16–19
20–24	9349	3543	80	288	847	209	1298	74	178	31	39	499	3372	176	2063	195	20–24
25–29	12076	7297	250	2404	1651	464	1516	30	147	31	55	749	2888	290	1434	167	25–29
30–34	6306	4348	154	1735	857	245	738	12	88	8	35	476	1123	155	585	95	30–34
35–39	2335	1417	68	495	265	80	261	14	30	6	21	177	456	72	315	75	35–39
40–44	1002	490	18	109	107	23	110	6	24	4	22	67	235	48	181	48	40–44
45–49	756	312	14	68	59	12	68	12	11	1	15	52	166	52	198	28	45–49
50–54	643	218	10	32	47	15	48	3	9	1	15	38	132	89	179	25	50–54
55–59	442	122	3	29	20	9	25	6	4	-	4	22	65	132	108	15	55–59
60–64	234	21	-	8	4	-	2	3	1	-	1	2	16	142	49	6	60–64
65–69	120	9	-	1	1	-	1	-	-	-	1	5	6	85	18	2	65–69
70–74	68	1	-	-	-	-	-	-	-	-	-	1	-	51	15	1	70–74
75 и више	38	3	-	-	-	-	1	-	-	-	-	2	1	27	7	-	75 and over
Непознато	164	76	3	15	18	3	12	-	1	-	-	24	40	9	30	9	Unknown

5-7. ЗАКЉУЧЕНИ БРАКОВИ, ПРЕМА БРАКУ ПО РЕДУ И РАНИЈЕМ БРАЧНОМ СТАЊУ МЛАДОЖЕЊЕ И НЕВЕСТЕ, РЕПУБЛИКА СРБИЈА 2010.
MARRIAGES, BY ORDER AND PREVIOUS MARITAL STATUS OF GROOM AND BRIDE, REPUBLIC OF SERBIA, 2010

Брак по реду Младожење Невесте	Укупно Total	Раније брачно стање / Previous marital status									Total	Marriage order Of groom Of bride
		неожењен / Single			удовац / Widower			разведен / Divorced				
		неудата Single	удовица Widow	разведена Divorced	неудата Single	удовица Widow	разведена Divorced	неудата Single	удовица Widow	разведена Divorced		
Укупно	35815	29977	119	1268	126	164	304	1706	156	1995	Total	
Први	31809	29977	-	-	126	-	-	1706	-	-		First
Други	3686	-	114	1188	-	148	275	-	144	1817		Second
Трећи и више	320	-	5	80	-	16	29	-	12	178		Third and over
Први	31364	29977	119	1268	-	-	-	-	-	-		First
Први	29977	29977	-	-	-	-	-	-	-	-		First
Други	1302	-	114	1188	-	-	-	-	-	-		Second
Трећи и више	85	-	5	80	-	-	-	-	-	-		Third and over
Други	4032	-	-	-	120	151	274	1623	130	1734		Second
Први	1743	-	-	-	120	-	-	1623	-	-		First
Други	2136	-	-	-	-	139	249	-	121	1627		Second
Трећи и више	153	-	-	-	-	12	25	-	9	107		Third and over
Трећи и више	419	-	-	-	6	13	30	83	26	261		Third and over
Први	89	-	-	-	6	-	-	83	-	-		First
Други	248	-	-	-	-	9	26	-	23	190		Second
Трећи и више	82	-	-	-	-	4	4	-	3	71		Third and over

**РАЗВЕДЕНИ БРАКОВИ
DIVORCES**

6-1. ОСНОВНИ ПОДАЦИ О РАЗВЕДЕНИМ БРАКОВИМА, 2010.
BASIC DATA ON DIVORCES, 2010

	Република Србија / Republic of Serbia				
	укупно / Total	централна Србија Central Serbia	Војводина / Vojvodina		
Укупно	6644	4605	2039	Total	
БРАК ПО РЕДУ				MARRIAGE BY ORDER	
МУЖА	ЖЕНЕ			OF HUSBAND	OF WIFE
Први				First	
	Први				First
	Други				Second
	Трећи и више				Third and over
Други				Second	
	Први				First
	Други				Second
	Трећи и више				Third and over
Трећи и више				Third and over	
	Први				First
	Други				Second
	Трећи и више				Third and over
ПРЕТХОДНО БРАЧНО СТАЊЕ				PREVIOUS MARITAL STATUS	
Неожењен				Single	
	Неудата				Single
	Удовица				Widow
	Разведена				Divorced
Удовац				Widower	
	Неудата				Single
	Удовица				Widow
	Разведена				Divorced
Разведен				Divorced	
	Неудата				Single
	Удовица				Widow
	Разведена				Divorced
БРОЈ ИЗДРЖАВАНЕ ДЕЦЕ				NUMBER OF DEPENDENT CHILDREN	
Укупно	6644	4605	2039	Total	
Без деце				No children	
Једно				One	
Двоје				Two	
Троје				Three	
Четворо				Four	
Петоро и више				Five and over	
Непознато				Unknown	
КОМЕ СУ ДОДЕЉЕНА ДЕЦА				TO WHOM CHILDREN ARE GIVEN	
Укупно	6644	4605	2039	Total	
Нема издржаване деце * /				No dependant children	
Мужу				To husband	
Жени				To wife	
Мужу и жени				To husband and wife	
Другим лицима				To other persons	
Установи				To institution	
Остале комбинације				Other combinations	

*/ Обухваћен и податак: „Непознато“ / Data "Unknown" included.

6-2. РАЗВЕДЕНИ БРАКОВИ, ПРЕМА СТАРОСТИ МУЖА, СТАРОСТИ ЖЕНЕ И ТРАЈАЊУ БРАКА, 2010.
DIVORCES, BY AGE OF HUSBAND, AGE OF WIFE AND DURATION OF MARRIAGE, 2010

	Укупно <i>Total</i>	Трајање брака / <i>Duration of marriage</i>									25 год. и дуже <i>25 years and over</i>	
		краће од 1 год <i>Under 1 year</i>	1	2	3	4	5-9	10-14	15-19	20-24		
РЕПУБЛИКА СРБИЈА / REPUBLIC OF SERBIA												
Укупно	6644	231	429	428	384	380	1524	940	856	648	824	Total
СТАРОСТ МУЖА												
AGE OF HUSBAND												
Испод 20	5	1	4	-	-	-	-	-	-	-	-	Under 20
20-24	154	21	62	36	14	10	11	-	-	-	-	20-24
25-29	628	44	117	107	97	85	168	10	-	-	-	25-29
30-34	1189	47	80	130	122	118	507	176	9	-	-	30-34
35-39	1228	32	58	67	65	80	409	333	179	5	-	35-39
40-44	1028	21	32	25	28	35	176	201	356	152	2	40-44
45-49	892	15	12	17	22	18	104	112	190	283	119	45-49
50-54	632	13	21	14	11	14	56	36	71	125	271	50-54
55-59	436	10	18	14	2	12	36	33	24	57	230	55-59
60-64	202	7	3	7	9	4	25	15	8	10	114	60-64
65 и више	213	18	19	8	11	2	26	21	13	15	80	65 and over
Непознато	37	2	3	3	3	2	6	3	6	1	8	Unknown
СТАРОСТ ЖЕНЕ												
AGE OF WIFE												
Испод 20	37	14	19	2	2	-	-	-	-	-	-	Under 20
20-24	458	42	124	103	70	63	56	-	-	-	-	20-24
25-29	1005	46	96	113	118	132	436	64	-	-	-	25-29
30-34	1308	42	72	92	90	88	501	348	75	-	-	30-34
35-39	1171	24	39	51	43	50	263	286	356	59	-	35-39
40-44	952	17	26	20	18	21	109	120	259	320	42	40-44
45-49	733	15	14	17	12	10	69	54	105	182	255	45-49
50-54	438	14	19	11	13	7	38	22	26	56	232	50-54
55-59	275	6	8	9	7	5	27	19	12	15	167	55-59
60-64	125	5	3	3	4	2	9	15	7	6	71	60-64
65 и више	96	4	5	2	3	2	10	9	7	6	48	65 and over
Непознато	46	2	4	5	4	-	6	3	9	4	9	Unknown
Централна Србија / Central Serbia												
Свега	4605	181	312	312	266	274	1038	679	582	432	529	All
СТАРОСТ МУЖА												
AGE OF HUSBAND												
Испод 20	4	1	3	-	-	-	-	-	-	-	-	Under 20
20-24	117	20	45	27	12	6	7	-	-	-	-	20-24
25-29	441	35	82	82	62	55	118	7	-	-	-	25-29
30-34	811	37	54	93	84	88	324	124	7	-	-	30-34
35-39	880	24	48	53	47	57	282	243	123	3	-	35-39
40-44	730	18	27	16	20	27	131	148	242	100	1	40-44
45-49	606	12	8	13	17	15	66	83	127	192	73	45-49
50-54	410	10	15	8	7	10	40	25	47	82	166	50-54
55-59	300	8	16	8	2	10	26	23	16	39	152	55-59
60-64	128	5	2	3	5	3	17	10	6	6	71	60-64
65 и више	144	9	9	6	7	1	22	14	8	9	59	65 and over
Непознато	34	2	3	3	3	2	5	2	6	1	7	Unknown

6-2. РАЗВЕДЕНИ БРАКОВИ, ПРЕМА СТАРОСТИ МУЖА, СТАРОСТИ ЖЕНЕ И ТРАЈАЊУ БРАКА, 2010. (наставак)
DIVORCES, BY AGE OF HUSBAND, AGE OF WIFE AND DURATION OF MARRIAGE, 2010 (continued)

	Укупно Total	Трајање брака / Duration of marriage											
		краће од 1 год Under 1 year	1	2	3	4	5-9	10-14	15-19	20-24	25 год. и дуже 25 years and over		
СТАРОСТ ЖЕНЕ													AGE OF WIFE
Испод 20	35	13	19	2	1	-	-	-	-	-	-	-	Under 20
20-24	321	36	85	75	43	41	41	-	-	-	-	-	20-24
25-29	689	35	64	79	84	95	286	46	-	-	-	-	25-29
30-34	915	32	56	70	61	62	331	244	59	-	-	-	30-34
35-39	835	19	27	42	33	37	183	215	234	45	-	-	35-39
40-44	641	15	23	14	13	17	73	89	167	205	25	-	40-44
45-49	492	12	9	7	10	10	53	40	81	122	148	-	45-49
50-54	297	9	15	7	7	6	28	14	16	39	156	-	50-54
55-59	198	2	5	7	6	4	22	16	10	12	114	-	55-59
60-64	76	4	3	2	2	1	7	7	4	2	44	-	60-64
65 и више	64	2	2	2	2	1	8	7	2	4	34	-	65 and over
Непознато	42	2	4	5	4	-	6	1	9	3	8	-	Unknown
Војводина / Vojvodina													
Свега	2039	50	117	116	118	106	486	261	274	216	295	All	
СТАРОСТ МУЖА													AGE OF HUSBAND
Испод 20	1	-	1	-	-	-	-	-	-	-	-	-	Under 20
20-24	37	1	17	9	2	4	4	-	-	-	-	-	20-24
25-29	187	9	35	25	35	30	50	3	-	-	-	-	25-29
30-34	378	10	26	37	38	30	183	52	2	-	-	-	30-34
35-39	348	8	10	14	18	23	127	90	56	2	-	-	35-39
40-44	298	3	5	9	8	8	45	53	114	52	1	-	40-44
45-49	286	3	4	4	5	3	38	29	63	91	46	-	45-49
50-54	222	3	6	6	4	4	16	11	24	43	105	-	50-54
55-59	136	2	2	6	-	2	10	10	8	18	78	-	55-59
60-64	74	2	1	4	4	1	8	5	2	4	43	-	60-64
65 и више	69	9	10	2	4	1	4	7	5	6	21	-	65 and over
Непознато	3	-	-	-	-	-	1	1	-	-	1	-	Unknown
СТАРОСТ ЖЕНЕ													AGE OF WIFE
Испод 20	2	1	-	-	1	-	-	-	-	-	-	-	Under 20
20-24	137	6	39	28	27	22	15	-	-	-	-	-	20-24
25-29	316	11	32	34	34	37	150	18	-	-	-	-	25-29
30-34	393	10	16	22	29	26	170	104	16	-	-	-	30-34
35-39	336	5	12	9	10	13	80	71	122	14	-	-	35-39
40-44	311	2	3	6	5	4	36	31	92	115	17	-	40-44
45-49	241	3	5	10	2	-	16	14	24	60	107	-	45-49
50-54	141	5	4	4	6	1	10	8	10	17	76	-	50-54
55-59	77	4	3	2	1	1	5	3	2	3	53	-	55-59
60-64	49	1	-	1	2	1	2	8	3	4	27	-	60-64
65 и више	32	2	3	-	1	1	2	2	5	2	14	-	65 and over
Непознато	4	-	-	-	-	-	-	2	-	1	1	-	Unknown

6-3. РАЗВЕДЕНИ БРАКОВИ, ПРЕМА СТАРОСТИ ЖЕНЕ И МУЖА, 2010.
DIVORCES, BY AGE OF WIFE AND HUSBAND, 2010

СТАРОСТ ЖЕНЕ	Укупно Total	Старост мужа / Age of husband											AGE OF WIFE	
		испод 20 Under 20	20-24	25-29	30-34	35-39	40-44	45-49	50-54	55-59	60-64	65 и више 65 and over		непоз- нато Unknown
РЕПУБЛИКА СРБИЈА / REPUBLIC OF SERBIA														
Укупно	6644	5	154	628	1189	1228	1028	892	632	436	202	213	37	Total
Испод 20	37	1	20	9	4	2	-	1	-	-	-	-	-	Under 20
20-24	458	4	106	221	88	23	6	6	2	-	-	1	1	20-24
25-29	1005	-	23	288	467	164	39	16	3	1	2	1	1	25-29
30-34	1308	-	3	80	509	510	144	39	15	5	1	1	1	30-34
35-39	1171	-	1	19	87	444	400	149	49	14	5	1	2	35-39
40-44	952	-	-	5	17	62	345	359	103	42	10	8	1	40-44
45-49	733	-	-	2	9	15	74	252	262	87	19	12	1	45-49
50-54	438	-	-	2	2	3	10	51	159	131	52	26	2	50-54
55-59	275	-	-	-	1	2	4	11	33	127	66	31	-	55-59
60-64	125	-	-	-	-	1	1	6	4	18	42	53	-	60-64
65 и више	96	-	-	1	1	-	2	1	-	8	5	78	-	65 and over
Непознато	46	-	1	1	4	2	3	1	2	3	-	1	28	Unknown
Централна Србија / Central Serbia														
Свега	4605	4	117	441	811	880	730	606	410	300	128	144	34	All
Испод 20	35	1	19	8	4	2	-	1	-	-	-	-	-	Under 20
20-24	321	3	78	153	60	16	4	5	1	-	-	-	1	20-24
25-29	689	-	15	204	311	113	31	10	2	1	2	-	-	25-29
30-34	915	-	3	57	352	361	106	22	7	5	-	1	1	30-34
35-39	835	-	1	12	59	320	285	100	41	11	3	1	2	35-39
40-44	641	-	-	3	11	46	236	235	70	31	5	3	1	40-44
45-49	492	-	-	1	7	15	50	184	155	57	13	10	-	45-49
50-54	297	-	-	1	2	2	9	34	109	86	33	19	2	50-54
55-59	198	-	-	-	1	2	4	9	22	87	46	27	-	55-59
60-64	76	-	-	-	-	1	1	4	2	14	23	31	-	60-64
65 и више	64	-	-	1	1	-	1	1	-	5	3	52	-	65 and over
Непознато	42	-	1	1	3	2	3	1	1	3	-	-	27	Unknown
Војводина / Vojvodina														
Свега	2039	1	37	187	378	348	298	286	222	136	74	69	3	All
Испод 20	2	-	1	1	-	-	-	-	-	-	-	-	-	Under 20
20-24	137	1	28	68	28	7	2	1	1	-	-	1	-	20-24
25-29	316	-	8	84	156	51	8	6	1	-	-	1	1	25-29
30-34	393	-	-	23	157	149	38	17	8	-	1	-	-	30-34
35-39	336	-	-	7	28	124	115	49	8	3	2	-	-	35-39
40-44	311	-	-	2	6	16	109	124	33	11	5	5	-	40-44
45-49	241	-	-	1	2	-	24	68	107	30	6	2	1	45-49
50-54	141	-	-	1	-	1	1	17	50	45	19	7	-	50-54
55-59	77	-	-	-	-	-	-	2	11	40	20	4	-	55-59
60-64	49	-	-	-	-	-	-	2	2	4	19	22	-	60-64
65 и више	32	-	-	-	-	-	1	-	-	3	2	26	-	65 and over
Непознато	4	-	-	-	1	-	-	-	1	-	-	1	1	Unknown

6-4. РАЗВЕДЕНИ БРАКОВИ, ПРЕМА АКТИВНОСТИ И ЗАНИМАЊУ МУЖА И ЖЕНЕ, 2010.

Активност и занимање жене	Укупно Total	Активност мужа						
		свега / All	обавља занимање					
			законодавци, функционери и руководиоци Legislators, officials and managers	стручњаци Experts	стручни сарадници и техничари Skilled associates and technicians	службеници Employees	услужни радници у трговини Service workers in trade	радници у пољопривреди, рибарству и шумарству Workers in agriculture, fishing and forestry
РЕПУБЛИКА СРБИЈА								
Укупно	6644	3568	173	420	469	137	380	115
<i>Активна лица која обављају занимање</i>	3265	2448	123	353	375	98	261	34
Законодавци, функционери и руководиоци-менаџери	102	80	23	9	10	3	7	1
Стручњаци	509	413	29	212	57	16	21	-
Стручни сарадници и техничари	565	449	19	62	143	24	44	4
Службеници	221	156	8	15	41	20	16	-
Услужни радници у трговини	735	547	24	24	80	17	125	8
Радници у пољопривреди, рибарству и шумарству	22	21	-	-	1	-	1	15
Занатлије и сродни радници	99	75	1	1	12	3	5	1
Руководиоци машинама и уређајима и монтери	27	17	-	4	3	-	-	1
Једноставна занимања	100	65	2	3	3	-	12	1
Остала и непознато	885	625	17	23	25	15	30	3
<i>Незайослени</i>	2056	790	40	48	66	32	96	26
<i>Лица са личним приходам</i>	618	76	4	10	7	2	10	2
<i>Издржавана лица</i>	518	211	4	7	17	5	11	49
<i>Лица која раде-бораве у иностранству до 1 године</i>	187	43	2	2	4	-	2	4
Централна Србија								
Свега	4605	2424	130	293	287	113	268	87
<i>Активна лица која обављају занимање</i>	2202	1681	98	248	226	81	189	23
Законодавци, функционери и руководиоци-менаџери	71	57	18	5	8	2	5	-
Стручњаци	364	303	21	155	40	13	17	-
Стручни сарадници и техничари	346	284	16	40	81	18	28	-
Службеници	138	96	6	10	20	18	11	-
Услужни радници у трговини	491	371	18	15	49	13	90	5
Радници у пољопривреди, рибарству и шумарству	19	18	-	-	-	-	1	14
Занатлије и сродни радници	47	33	1	1	5	3	3	-
Руководиоци машинама и уређајима и монтери	4	2	-	1	-	-	-	-
Једноставна занимања	52	38	2	-	2	-	7	1
Остала и непознато	670	479	16	21	21	14	27	3
<i>Незайослени</i>	1409	513	24	32	46	26	61	18
<i>Лица са личним приходам</i>	493	55	4	7	4	2	8	1
<i>Издржавана лица</i>	342	142	3	4	8	4	8	41
<i>Лица која раде-бораве у иностранству до 1 године</i>	159	33	1	2	3	-	2	4
Војводина								
Свега	2039	1144	43	127	182	24	112	28
<i>Активна лица која обављају занимање</i>	1063	767	25	105	149	17	72	11
Законодавци, функционери и руководиоци-менаџери	31	23	5	4	2	1	2	1
Стручњаци	145	110	8	57	17	3	4	-
Стручни сарадници и техничари	219	165	3	22	62	6	16	4
Службеници	83	60	2	5	21	2	5	-
Услужни радници у трговини	244	176	6	9	31	4	35	3
Радници у пољопривреди, рибарству и шумарству	3	3	-	-	1	-	-	1
Занатлије и сродни радници	52	42	-	-	7	-	2	1
Руководиоци машинама и уређајима и монтери	23	15	-	3	3	-	-	1
Једноставна занимања	48	27	-	3	1	-	5	-
Остала и непознато	215	146	1	2	4	1	3	-
<i>Незайослени</i>	647	277	16	16	20	6	35	8
<i>Лица са личним приходам</i>	125	21	-	3	3	-	2	1
<i>Издржавана лица</i>	176	69	1	3	9	1	3	8
<i>Лица која раде-бораве у иностранству до 1 године</i>	28	10	1	-	1	-	-	-

DIVORCES, BY ACTIVITY AND OCCUPATION OF HUSBAND AND WIFE, 2010

Activity of husband								Activity and occupation of wife
Occupation				незапослени <i>Unemployed</i>	лица са личним приходом <i>Income recipients</i>	издржавана лица <i>Dependants</i>	лица која раде-бораве у иностранству до 1 године <i>Person working / living abroad under 1 year</i>	
занатлије и сродни радници <i>Craftsmen and similar workers</i>	руководици машинама и уређајима и монтери <i>Workers at the machines and devices and installers</i>	једноставна занимања <i>Simple occupations</i>	остала и непознато <i>Other and unknown</i>					
REPUBLIC OF SERBIA								
423	301	49	1101	1795	978	20	283	Total
269	207	18	710	573	181	7	56	<i>Economically active persons performing an occupation</i>
7	11	1	8	14	7	1	-	Legislators, officials and managers
19	17	-	42	67	19	3	7	Experts
55	32	1	65	80	27	2	7	Skilled associates and technicians
20	17	-	19	38	26	-	1	Employees
101	80	7	81	132	43	-	13	Service workers in trade
1	2	-	1	-	-	-	1	Workers in agriculture, fishing and forestry
28	13	1	10	19	4	1	-	Craftsmen and similar workers
3	2	3	1	9	1	-	-	Workers at the machines and devices and installers
12	11	5	16	23	9	-	3	Simple occupations
23	22	-	467	191	45	-	24	Workers without occupation
113	66	24	279	951	184	6	125	<i>Unemployed</i>
9	9	-	23	61	466	-	15	<i>Income recipients</i>
29	15	6	68	134	127	7	39	<i>Dependants</i>
3	4	1	21	76	20	-	48	<i>Person working / living abroad under 1 year</i>
Central Serbia								
246	182	22	796	1241	707	14	219	All
165	129	9	513	365	110	5	41	<i>Economically active persons performing an occupation</i>
4	7	1	7	8	5	1	-	Legislators, officials and managers
14	11	-	32	44	11	2	4	Experts
30	22	-	49	42	16	1	3	Skilled associates and technicians
7	11	-	13	29	13	-	-	Employees
71	54	4	52	85	25	-	10	Service workers in trade
1	2	-	-	-	-	-	1	Workers in agriculture, fishing and forestry
14	2	1	3	11	2	1	-	Craftsmen and similar workers
-	-	-	1	1	1	-	-	Workers at the machines and devices and installers
7	4	3	12	8	4	-	2	Simple occupations
17	16	-	344	137	33	-	21	Workers without occupation
61	39	12	194	673	122	4	97	<i>Unemployed</i>
4	6	-	19	47	379	-	12	<i>Income recipients</i>
16	5	1	52	87	77	5	31	<i>Dependants</i>
-	3	-	18	69	19	-	38	<i>Person working / living abroad under 1 year</i>
Vojvodina								
177	119	27	305	554	271	6	64	All
104	78	9	197	208	71	2	15	<i>Economically active persons performing an occupation</i>
3	4	-	1	6	2	-	-	Legislators, officials and managers
5	6	-	10	23	8	1	3	Experts
25	10	1	16	38	11	1	4	Skilled associates and technicians
13	6	-	6	9	13	-	1	Employees
30	26	3	29	47	18	-	3	Service workers in trade
-	-	-	1	-	-	-	-	Workers in agriculture, fishing and forestry
14	11	-	7	8	2	-	-	Craftsmen and similar workers
3	2	3	-	8	-	-	-	Workers at the machines and devices and installers
5	7	2	4	15	5	-	1	Simple occupations
6	6	-	123	54	12	-	3	Workers without occupation
52	27	12	85	278	62	2	28	<i>Unemployed</i>
5	3	-	4	14	87	-	3	<i>Income recipients</i>
13	10	5	16	47	50	2	8	<i>Dependants</i>
3	1	1	3	7	1	-	10	<i>Person working / living abroad under 1 year</i>

6-5. РАЗВЕДЕНИ БРАКОВИ, ПРЕМА ШКОЛСКОЈ СПРЕМИ ЖЕНЕ И МУЖА, 2010.
DIVORCES, BY EDUCATIONAL ATTAINMENT OF WIFE AND HUSBAND, 2010

Школска спрема жене	Укупно <i>Total</i>	Школска спрема мужа / <i>Educational attainment of husband</i>							<i>Educational attainment of wife</i>
		без школске спреме <i>Without education</i>	непотпуна основна школа <i>Incomplete primary education</i>	основна школа <i>Primary education</i>	средња школа <i>Secondary education</i>	виша школа <i>High education</i>	висока школа <i>Higher education</i>	непознато <i>Unknown</i>	

РЕПУБЛИКА СРБИЈА / REPUBLIC OF SERBIA

Укупно	6644	37	111	1027	4321	386	637	125	Total
Без школске спреме	51	19	6	15	9	1	1	-	Without educational attainment
Непотпуна основна школа	147	6	52	50	34	1	1	3	Incomplete primary education
Основна школа	1189	6	43	581	519	22	10	8	Primary education
Средња школа	4014	5	8	352	3236	186	205	22	Secondary education
Виша школа	403	1	2	13	208	110	67	2	High education
Висока школа	723	-	-	7	297	64	351	4	Higher education
Непознато	117	-	-	9	18	2	2	86	Unknown

Централна Србија / Central Serbia

Свега	4605	26	60	686	3004	307	464	58	All
Без школске спреме	37	13	4	10	8	1	1	-	Without educational attainment
Непотпуна основна школа	87	4	30	29	20	1	1	2	Incomplete primary education
Основна школа	773	6	18	397	331	14	4	3	Primary education
Средња школа	2802	2	7	235	2273	143	136	6	Secondary education
Виша школа	320	1	1	9	155	96	57	1	High education
Висока школа	532	-	-	3	212	52	264	1	Higher education
Непознато	54	-	-	3	5	-	1	45	Unknown

Војводина / Vojvodina

Свега	2039	11	51	341	1317	79	173	67	All
Без школске спреме	14	6	2	5	1	-	-	-	Without educational attainment
Непотпуна основна школа	60	2	22	21	14	-	-	1	Incomplete primary education
Основна школа	416	-	25	184	188	8	6	5	Primary education
Средња школа	1212	3	1	117	963	43	69	16	Secondary education
Виша школа	83	-	1	4	53	14	10	1	High education
Висока школа	191	-	-	4	85	12	87	3	Higher education
Непознато	63	-	-	6	13	2	1	41	Unknown

6-6. РАЗВЕДЕНИ БРАКОВИ, ПРЕМА НАЦИОНАЛНОЈ ПРИПАДНОСТИ МУЖА И ЖЕНЕ, 2010.
DIVORCES, BY NATIONAL AFFILIATION OF HUSBAND AND WIFE, 2010

Национална припадност мужа	Укупно <i>Total</i>	Национална припадност жене / <i>National affiliation of wife</i>									<i>National affiliation of husband</i>
		Срби <i>Serbs</i>	Црногорци <i>Montenegrins</i>	Југословени <i>Yugoslavs</i>	Албанци <i>Albanians</i>	Босњаци <i>Bosniaks</i>	Бугари <i>Bulgarians</i>	Власи <i>Vlachs</i>	Мађари <i>Hungarians</i>	Македонци <i>Macedonians</i>	

РЕПУБЛИКА СРБИЈА / REPUBLIC OF SERBIA

Укупно	6644	4973	25	22	107	153	10	6	375	23	Total
Срби	4991	4617	16	11	4	5	2	-	74	17	Serbs
Црногорци	50	35	6	-	-	-	-	-	1	-	Montenegrins
Југословени	27	12	-	4	-	-	-	-	6	-	Yugoslavs
Албанци	120	6	1	-	103	1	-	-	-	-	Albanians
Босњаци	160	7	-	-	-	147	-	-	-	-	Bosniaks
Бугари	12	3	-	-	-	-	8	-	-	-	Bulgarians
Власи	7	1	-	-	-	-	-	6	-	-	Vlachs
Мађари	341	43	-	1	-	-	-	-	263	1	Hungarians
Македонци	17	10	-	-	-	-	-	-	-	4	Macedonians
Муслимани	43	11	-	-	-	-	-	-	-	-	Moslems
Роми	105	8	-	-	-	-	-	-	-	-	Romanies
Румуни	26	12	-	-	-	-	-	-	1	-	Romanians
Русини	13	5	-	-	-	-	-	-	2	-	Ruthenians
Словаци	40	13	-	-	-	-	-	-	1	-	Slovaks
Хрвати	63	32	1	2	-	-	-	-	6	-	Croats
Остали	102	71	1	1	-	-	-	-	5	-	Other
Неизјашњени и неодређени	90	27	-	1	-	-	-	-	7	-	Non-declared and undefined
Регионална припадност	5	3	-	-	-	-	-	-	1	-	Regional affiliation
Непознато	432	57	-	2	-	-	-	-	8	1	Unknown

6-6. РАЗВЕДЕНИ БРАКОВИ, ПРЕМА НАЦИОНАЛНОЈ ПРИПАДНОСТИ МУЖА И ЖЕНЕ, 2010. (наставак)
DIVORCES, BY NATIONAL AFFILIATION OF HUSBAND AND WIFE, 2010 (continued)

Национална припадност мужа	Национална припадност жене / National affiliation of wife										Непознато / Unknown	National affiliation of husband
	Муслимани / Moslems	Роми / Romanies	Румуни / Romanians	Русини / Ruthenians	Словаци / Slovaks	Хрвати / Croats	остали / Other	неизјашњени и неопредељени / Non-declared and undefined	регионална припадност / Regional affiliation			
РЕПУБЛИКА СРБИЈА / REPUBLIC OF SERBIA												
Укупно	48	116	38	7	42	62	92	100	3	442	Total	
Срби	17	8	24	3	17	32	58	30	1	55	Serbs	
Црногорци	1	-	-	-	-	-	1	5	-	1	Montenegrins	
Југословени	-	-	1	-	-	-	3	1	-	-	Yugoslavs	
Албанци	-	-	-	-	-	-	-	6	-	3	Albanians	
Бошњаци	-	-	-	-	-	-	-	6	-	-	Bosniaks	
Бугари	-	-	-	-	-	-	-	-	-	1	Bulgarians	
Власи	-	-	-	-	-	-	-	-	-	-	Vlachs	
Мађари	-	2	-	-	-	6	2	5	-	18	Hungarians	
Македонци	1	-	1	-	-	-	-	-	-	1	Macedonians	
Муслимани	29	-	-	-	-	1	2	2	-	-	Moslems	
Роми	-	96	-	-	-	-	-	1	-	-	Romanies	
Румуни	-	2	8	-	-	-	1	1	-	1	Romanians	
Русини	-	-	-	4	-	-	-	1	1	-	Ruthenians	
Словаци	-	1	1	-	21	-	-	1	-	2	Slovaks	
Хрвати	-	-	1	-	-	14	5	-	-	2	Croats	
Остали	-	3	2	-	2	2	7	5	-	3	Other	
Нису се изјаснили ни определили	-	2	-	-	1	2	4	46	-	-	Non-declared and undefined	
Регионална припадност	-	-	-	-	-	-	-	-	1	-	Regional affiliation	
Непознато	-	2	-	-	1	2	-	4	-	355	Unknown	

6-6. РАЗВЕДЕНИ БРАКОВИ, ПРЕМА НАЦИОНАЛНОЈ ПРИПАДНОСТИ МУЖА И ЖЕНЕ, 2010. (наставак)
DIVORCES, BY NATIONAL AFFILIATION OF HUSBAND AND WIFE, 2010 (continued)

Национална припадност мужа	Укупно / Total	Национална припадност жене / National affiliation of wife									National affiliation of husband
		Срби / Serbs	Црногорци / Montenegrins	Југословени / Yugoslavs	Албанци / Albanians	Бошњаци / Bosniaks	Бугари / Bulgarians	Власи / Vlachs	Мађари / Hungarians	Македонци / Macedonians	
Централна Србија / Central Serbia											
Свега	4605	3794	15	3	107	149	8	6	3	15	All
Срби	3789	3635	8	3	4	2	1	-	3	15	Serbs
Црногорци	24	18	5	-	-	-	-	-	-	-	Montenegrins
Југословени	1	1	-	-	-	-	-	-	-	-	Yugoslavs
Албанци	118	6	1	-	103	1	-	-	-	-	Albanians
Бошњаци	159	7	-	-	-	146	-	-	-	-	Bosniaks
Бугари	10	3	-	-	-	-	7	-	-	-	Bulgarians
Власи	7	1	-	-	-	-	-	6	-	-	Vlachs
Мађари	3	1	-	-	-	-	-	-	-	-	Hungarians
Македонци	9	7	-	-	-	-	-	-	-	-	Macedonians
Муслимани	37	9	-	-	-	-	-	-	-	-	Moslems
Роми	80	7	-	-	-	-	-	-	-	-	Romanies
Румуни	3	3	-	-	-	-	-	-	-	-	Romanians
Русини	-	-	-	-	-	-	-	-	-	-	Ruthenians
Словаци	1	1	-	-	-	-	-	-	-	-	Slovaks
Хрвати	9	8	-	-	-	-	-	-	-	-	Croats
Остали	52	47	1	-	-	-	-	-	-	-	Other
Неизјашњени и неопредељени	1	-	-	-	-	-	-	-	-	-	Non-declared and undefined
Регионална припадност	3	3	-	-	-	-	-	-	-	-	Regional affiliation
Непознато	299	37	-	-	-	-	-	-	-	-	Unknown

6-6. РАЗВЕДЕНИ БРАКОВИ, ПРЕМА НАЦИОНАЛНОЈ ПРИПАДНОСТИ МУЖА И ЖЕНЕ, 2010. (наставак)
DIVORCES, BY NATIONAL AFFILIATION OF HUSBAND AND WIFE, 2010 (continued)

Национална припадност мужа	Национална припадност жене / National affiliation of wife										National affiliation of husband
	Муслимани <i>Moslems</i>	Роми <i>Romanies</i>	Румуни <i>Romanians</i>	Русини <i>Ruthenians</i>	Словаци <i>Slovaks</i>	Хрвати <i>Croats</i>	остали <i>Other</i>	неизјашњени и неопредељени <i>Non-declared and undefined</i>	регионална припадност <i>Regional affiliation</i>	непознато <i>Unknown</i>	

Централна Србија / Central Serbia

Свега	38	82	16	1	2	9	55	1	-	301	All
Срби	11	5	16	1	2	8	41	-	-	34	Serbs
Црногорци	-	-	-	-	-	-	-	-	-	1	Montenegrins
Југословени	-	-	-	-	-	-	-	-	-	-	Yugoslavs
Албанци	-	-	-	-	-	-	6	-	-	1	Albanians
Бошњаци	-	-	-	-	-	-	6	-	-	-	Bosniaks
Бугари	-	-	-	-	-	-	-	-	-	-	Bulgarians
Власи	-	-	-	-	-	-	-	-	-	-	Vlachs
Мађари	-	1	-	-	-	-	-	-	-	1	Hungarians
Македонци	1	-	-	-	-	-	-	-	-	1	Macedonians
Муслимани	26	-	-	-	-	-	2	-	-	-	Moslems
Роми	-	73	-	-	-	-	-	-	-	-	Romanies
Румуни	-	-	-	-	-	-	-	-	-	-	Romanians
Русини	-	-	-	-	-	-	-	-	-	-	Ruthenians
Словаци	-	-	-	-	-	-	-	-	-	-	Slovaks
Хрвати	-	-	-	-	-	-	-	-	-	1	Croats
Остали	-	1	-	-	-	1	-	-	-	2	Other
Неизјашњени и неопредељени	-	-	-	-	-	-	-	1	-	-	Non-declared and undefined
Регионална припадност	-	-	-	-	-	-	-	-	-	-	Regional affiliation
Непознато	-	2	-	-	-	-	-	-	-	260	Unknown

6-6. РАЗВЕДЕНИ БРАКОВИ, ПРЕМА НАЦИОНАЛНОЈ ПРИПАДНОСТИ МУЖА И ЖЕНЕ, 2010. (наставак)
DIVORCES, BY NATIONAL AFFILIATION OF HUSBAND AND WIFE, 2010 (continued)

Национална припадност мужа	Укупно <i>Total</i>	Национална припадност жене / National affiliation of wife									National affiliation of husband
		Срби <i>Serbs</i>	Црногорци <i>Montenegrins</i>	Југословени <i>Yugoslavs</i>	Албанци <i>Albanians</i>	Бошњаци <i>Bosniaks</i>	Бугари <i>Bulgarians</i>	Власи <i>Vlachs</i>	Мађари <i>Hungarians</i>	Македонци <i>Macedonians</i>	

Војводина / Vojvodina

Свега	2039	1179	10	19	-	4	2	-	372	8	All
Срби	1202	982	8	8	-	3	1	-	71	2	Serbs
Црногорци	26	17	1	-	-	-	-	-	1	-	Montenegrins
Југословени	26	11	-	4	-	-	-	-	6	-	Yugoslavs
Албанци	2	-	-	-	-	-	-	-	-	-	Albanians
Бошњаци	1	-	-	-	-	1	-	-	-	-	Bosniaks
Бугари	2	-	-	-	-	-	1	-	-	-	Bulgarians
Власи	-	-	-	-	-	-	-	-	-	-	Vlachs
Мађари	338	42	-	1	-	-	-	-	263	1	Hungarians
Македонци	8	3	-	-	-	-	-	-	-	4	Macedonians
Муслимани	6	2	-	-	-	-	-	-	-	-	Moslems
Роми	25	1	-	-	-	-	-	-	-	-	Romanies
Румуни	23	9	-	-	-	-	-	-	1	-	Romanians
Русини	13	5	-	-	-	-	-	-	2	-	Ruthenians
Словаци	39	12	-	-	-	-	-	-	1	-	Slovaks
Хрвати	54	24	1	2	-	-	-	-	6	-	Croats
Остали	50	24	-	1	-	-	-	-	5	-	Other
Неизјашњени и неопредељени	89	27	-	1	-	-	-	-	7	-	Non-declared and undefined
Регионална припадност	2	-	-	-	-	-	-	-	1	-	Regional affiliation
Непознато	133	20	-	2	-	-	-	-	8	1	Unknown

6-6. РАЗВЕДЕНИ БРАКОВИ, ПРЕМА НАЦИОНАЛНОЈ ПРИПАДНОСТИ МУЖА И ЖЕНЕ, 2010. (наставак)
DIVORCES, BY NATIONAL AFFILIATION OF HUSBAND AND WIFE, 2010 (continued)

Национална припадност мужа	Национална припадност жене / National affiliation of wife										National affiliation of husband
	Муслимани <i>Moslems</i>	Роми <i>Romanies</i>	Румуни <i>Romanians</i>	Русини <i>Ruthenians</i>	Словаци <i>Slovaks</i>	Хрвати <i>Croats</i>	остали <i>Other</i>	неизјашњени и неопредељени <i>Non-declared and undefined</i>	регионална припадност <i>Regional affiliation</i>	непознато <i>Unknown</i>	
Војводина / Vojvodina											
Свега	10	34	22	6	40	53	37	99	3	141	All
Срби	6	3	8	2	15	24	17	30	1	21	Serbs
Црногорци	1	-	-	-	-	-	1	5	-	-	Montenegrins
Југословени	-	-	1	-	-	3	-	1	-	-	Yugoslavs
Албанци	-	-	-	-	-	-	-	-	-	2	Albanians
Бошњаци	-	-	-	-	-	-	-	-	-	-	Bosniaks
Бугари	-	-	-	-	-	-	-	-	-	1	Bulgarians
Власи	-	-	-	-	-	-	-	-	-	-	Vlachs
Мађари	-	1	-	-	-	6	2	5	-	17	Hungarians
Македонци	-	-	1	-	-	-	-	-	-	-	Macedonians
Муслимани	3	-	-	-	-	1	-	-	-	-	Moslems
Роми	-	23	-	-	-	-	-	1	-	-	Romanies
Румуни	-	2	8	-	-	-	1	1	-	1	Romanians
Русини	-	-	-	4	-	-	-	1	1	-	Ruthenians
Словаци	-	1	1	-	21	-	-	1	-	2	Slovaks
Хрвати	-	-	1	-	-	14	5	-	-	1	Croats
Остали	-	2	2	-	2	1	7	5	-	1	Other
Неизјашњени и неопредељени	-	2	-	-	1	2	4	45	-	-	Non-declared and undefined
Регионална припадност	-	-	-	-	-	-	-	-	1	-	Regional affiliation
Непознато	-	-	-	-	1	2	-	4	-	95	Unknown

6-7. РАЗВЕДЕНИ БРАКОВИ, ПРЕМА ВЕРОИСПОВЕСТИ МУЖА И ЖЕНЕ, 2010.
DIVORCES, BY CONFESSION OF HUSBAND AND WIFE, 2010

Вероисповест жене	Укупно <i>Total</i>	Вероисповест мужа / Confession of husband									Confession of wife
		Православна <i>Orthodox</i>	Протестантска <i>Protestant</i>	Католичка <i>Catholic</i>	Исламска <i>Islam</i>	Јудаистичка <i>Judaism</i>	друге вероисповести <i>other confessions</i>	није верник <i>not religious</i>	није се изјаснио, ни определио <i>Non-declared and undefined</i>	непознато <i>unknown</i>	
РЕПУБЛИКА СРБИЈА	6644	5041	26	486	362	-	42	45	124	518	REPUBLIC OF SERBIA
Православна	5044	4715	7	134	30	-	20	18	34	86	Orthodox
Протестантска	25	3	12	3	-	-	-	1	3	3	Protestant
Католичка	513	150	5	318	6	-	3	7	6	18	Catholic
Исламска	340	28	-	-	309	-	-	-	-	3	Islam
Јудаистичка	-	-	-	-	-	-	-	-	-	-	Judaism
Друге вероисповести	29	12	-	-	1	-	16	-	-	-	Other confessions
Није верник	28	9	-	2	1	-	-	14	-	2	Not religious
Није се изјаснио, ни определио	134	35	1	8	-	-	1	4	81	4	Non-declared and undefined
Непознато	531	89	1	21	15	-	2	1	-	402	Unknown
Централна Србија	4605	3839	-	43	351	-	13	3	3	353	Central Serbia
Војводина	2039	1202	26	443	11	-	29	42	121	165	Vojvodina

6-8. РАЗВЕДЕНИ БРАКОВИ, ПРЕМА ТРАЈАЊУ БРАКА, БРОЈУ ИЗДРЖАВАНЕ ДЕЦЕ И ЛИЦУ КОМЕ СУ ДОДЕЉЕНА ДЕЦА, РЕПУБЛИКА СРБИЈА, 2010.
DIVORCES, BY DURATION OF MARRIAGE, NUMBER OF DEPENDENT CHILDREN AND TO WHOM CHILDREN ARE GIVEN, REPUBLIC OF SERBIA, 2010

Коме су додељена деца и трајање брака	Укупно Total	Издржавана деца из овог брака / Dependant children from this marriage ¹⁾							To whom children are given and duration of marriage
		без деце No children	једно One child	двоје Two children	троје Three children	четворо Four children	петоро и више Five and over children	непознато Unknown	
Укупно	6644	3149	1918	1333	192	42	10	-	Total
ИЗДРЖАВАНА ДЕЦА ИЗ ОВОГ БРАКА ДОДЕЉЕНА СУ:									DEPENDENT CHILDREN FROM THIS MARRIAGE ARE GIVEN TO:
Мужу	478	-	242	192	37	5	2	-	Husband
Жени	2762	-	1671	942	113	30	6	-	Wife
Мужу и жени	230	-	-	182	39	7	2	-	Husband and wife
Другим лицима	5	-	3	1	1	-	-	-	Other persons
Установи	5	-	2	2	1	-	-	-	Institution
Остале комбинације	15	-	-	14	1	-	-	-	Other combinations
Нема издржаване деце	3149	3149	-	-	-	-	-	-	No dependant children
ТРАЈАЊЕ БРАКА:									DURATION OF MARRIAGE:
Краће од 1 године	231	213	17	1	-	-	-	-	Under 1 year
1 година	429	325	97	6	1	-	-	-	1 year
2	428	276	140	11	-	1	-	-	2
3	384	212	154	18	-	-	-	-	3
4	380	185	156	38	1	-	-	-	4
5-9	1524	586	549	347	33	6	3	-	5-9
10-14	940	200	285	367	68	20	-	-	10-14
15-19	856	135	268	374	63	11	5	-	15-19
20-24	648	323	182	123	19	1	-	-	20-24
25 година и дуже	824	694	70	48	7	3	2	-	25 years and over

¹⁾ Узета су у обзир само издржавана деца рођена у овом браку.

¹⁾ Included are only dependant children from this marriage.

6-9. РАЗВЕДЕНИ БРАКОВИ, ПРЕМА ЗАНИМАЊУ ЖЕНЕ И ЛИЦУ КОМЕ СУ ДОДЕЉЕНА ДЕЦА, РЕПУБЛИКА СРБИЈА, 2010.
DIVORCES, BY OCCUPATION OF WIFE AND TO WHOM CHILDREN ARE GIVEN, REPUBLIC OF SERBIA, 2010

Занимање жене	Укупно Total	Коме су додељена деца / Children are given to							Occupation of wife
		нема издржаване деце No dependant children	мужу Husband	жени Wife	мужу и жени Husband and wife	другим лицима Other persons	установе за старање о деци Institutions for children care	остале комбинације Other combinations	
Укупно	6644	3149	478	2762	230	5	5	15	Total
Активна лица која обављају занимање	3265	1288	184	1647	133	2	1	10	Economically active persons performing an occupation
Законодавци, функционери и руководиоци-менаџери	102	38	2	59	1	-	-	2	Legislators, officials and managers
Стручњаци	509	220	8	256	24	-	1	-	Experts
Стручни сарадници и техничари	565	217	25	305	17	-	-	1	Skilled associates and technicians
Службеници	221	88	5	119	8	-	-	1	Employees
Услужни радници у трговини	735	293	57	352	32	-	-	1	Service workers in trade
Радници у пољопривреди, рибарству и шумарству	22	8	3	9	-	1	-	1	Workers in agriculture, fishing and forestry
Занатлије и сродни радници	99	30	7	54	6	-	-	2	Craftsmen and similar workers
Руковаоци машинама и уређајима и монтери	27	10	-	14	3	-	-	-	Workers at the machines and devices and installers
Једноставна занимања	100	41	10	45	4	-	-	-	Simple occupations
Остала и непознато	885	343	67	434	38	1	-	2	Workers without occupation
Незапослени	2056	978	220	780	70	2	3	3	Unemployed
Лица са личним приходом	618	443	8	155	9	1	1	1	Income recipients
Издржавана лица	518	290	54	157	16	-	-	1	Dependants
Лица која раде-бораве у иностранству	187	150	12	23	2	-	-	-	Person working / living abroad

УНУТРАШЊЕ МИГРАЦИЈЕ
INTERNAL MIGRATIONS

7-1. МИГРАНТСКО СТАНОВНИШТВО У РЕПУБЛИЦИ СРБИЈИ, ПРЕМА ТИПУ НАСЕЉА ПРЕСЕЉЕЊА, ПОЛУ И СТАРОСТИ, 2010.
MIGRANTS IN THE REPUBLIC OF SERBIA, BY TYPE OF SETTLEMENTS REMOVAL, SEX AND AGE, 2010

Досељена, одсељена, тип насеља пресељења, пол	Укупно Total	0-4	5-9	10-14	15-24	25-34	35-44	45-54	55-64	65 и више година 65 and over	Непо- знато Unknown	Просе- чна старост Average age	Immigrants, emigrants, type of settlements removal and sex
РЕПУБЛИКА СРБИЈА													REPUBLIC OF SERBIA
Досељено	131658	8130	6571	5272	25795	37676	18532	12245	10331	7106	-	31,7	Immigrants
Мушко	58113	4167	3342	2714	8835	15495	9293	6179	4966	3122	-	32,1	Male
Женско	73545	3963	3229	2558	16960	22181	9239	6066	5365	3984	-	30,5	Female
Градска насеља	92886	5492	4619	3803	16722	28059	13432	8469	7251	5039	-	32,1	Urban settlements
Мушко	42076	2832	2364	1984	6343	11902	6851	4240	3363	2197	-	32,5	Male
Женско	50810	2660	2255	1819	10379	16157	6581	4229	3888	2842	-	31,8	Female
Остала насеља	38772	2638	1952	1469	9073	9617	5100	3776	3080	2067	-	31,1	Other settlements
Мушко	16037	1335	978	730	2492	3593	2442	1939	1603	925	-	32,1	Male
Женско	22735	1303	974	739	6581	6024	2658	1837	1477	1142	-	30,4	Female
Одсељено	127206	7916	6311	4696	24432	37224	17969	11842	9919	6897	-	31,6	Emigrants
Мушко	55503	4065	3203	2400	8003	15049	8917	6006	4843	3017	-	31,9	Male
Женско	71703	3851	3108	2296	16429	22175	9052	5836	5076	3880	-	30,4	Female
Градска насеља	81014	4793	4020	3111	12869	24607	12037	8150	7108	4319	-	32,2	Urban settlements
Мушко	36982	2445	2052	1610	4794	10391	6146	4174	3401	1969	-	32,8	Male
Женско	44032	2348	1968	1501	8075	14216	5891	3976	3707	2350	-	31,8	Female
Остала насеља	46192	3123	2291	1585	11563	12617	5932	3692	2811	2578	-	30,9	Other settlements
Мушко	18521	1620	1151	790	3209	4658	2771	1832	1442	1048	-	31,8	Male
Женско	27671	1503	1140	795	8354	7959	3161	1860	1369	1530	-	30,3	Female
Централна Србија													Central Serbia
Досељено	105734	6776	5207	4298	20520	29821	15020	9875	8547	5670	-	31,6	Immigrants
Мушко	46886	3479	2664	2228	7075	12264	7529	4981	4084	2582	-	32,1	Male
Женско	58848	3297	2543	2070	13445	17557	7491	4894	4463	3088	-	30,3	Female
Градска насеља	76190	4704	3840	3199	13470	22605	11096	7003	6192	4081	-	32,2	Urban settlements
Мушко	34656	2439	1969	1669	5158	9577	5654	3510	2846	1834	-	32,6	Male
Женско	41534	2265	1871	1530	8312	13028	5442	3493	3346	2247	-	31,9	Female
Остала насеља	29544	2072	1367	1099	7050	7216	3924	2872	2355	1589	-	31,-	Other settlements
Мушко	12230	1040	695	559	1917	2687	1875	1471	1238	748	-	32,1	Male
Женско	17314	1032	672	540	5133	4529	2049	1401	1117	841	-	30,2	Female
Одсељено	100194	6535	4965	3774	18866	28705	14340	9404	8147	5458	-	31,4	Emigrants
Мушко	44179	3350	2536	1938	6273	11732	7109	4803	3954	2484	-	31,8	Male
Женско	56015	3185	2429	1836	12593	16973	7231	4601	4193	2974	-	30,2	Female
Градска насеља	65930	4004	3301	2614	10170	19595	9926	6703	6049	3568	-	32,4	Urban settlements
Мушко	30401	2048	1691	1340	3881	8404	5080	3422	2868	1667	-	32,9	Male
Женско	35529	1956	1610	1274	6289	11191	4846	3281	3181	1901	-	32,-	Female
Остала насеља	34264	2531	1664	1160	8696	9110	4414	2701	2098	1890	-	30,8	Other settlements
Мушко	13778	1302	845	598	2392	3328	2029	1381	1086	817	-	31,8	Male
Женско	20486	1229	819	562	6304	5782	2385	1320	1012	1073	-	30,2	Female
Војводина													Vojvodina
Досељено	25924	1354	1364	974	5275	7855	3512	2370	1784	1436	-	31,9	Immigrants
Мушко	11227	688	678	486	1760	3231	1764	1198	882	540	-	32,1	Male
Женско	14697	666	686	488	3515	4624	1748	1172	902	896	-	31,5	Female
Градска насеља	16696	788	779	604	3252	5454	2336	1466	1059	958	-	31,9	Urban settlements
Мушко	7420	393	395	315	1185	2325	1197	730	517	363	-	32,2	Male
Женско	9276	395	384	289	2067	3129	1139	736	542	595	-	31,7	Female
Остала насеља	9228	566	585	370	2023	2401	1176	904	725	478	-	31,7	Other settlements
Мушко	3807	295	283	171	575	906	567	468	365	177	-	32,1	Male
Женско	5421	271	302	199	1448	1495	609	436	360	301	-	31,5	Female
Одсељено	27012	1381	1346	922	5566	8519	3629	2438	1772	1439	-	31,8	Emigrants
Мушко	11324	715	667	462	1730	3317	1808	1203	889	533	-	32,1	Male
Женско	15688	666	679	460	3836	5202	1821	1235	883	906	-	31,4	Female
Градска насеља	15084	789	719	497	2699	5012	2111	1447	1059	751	-	31,8	Urban settlements
Мушко	6581	397	361	270	913	1987	1066	752	533	302	-	32,4	Male
Женско	8503	392	358	227	1786	3025	1045	695	526	449	-	31,4	Female
Остала насеља	11928	592	627	425	2867	3507	1518	991	713	688	-	31,7	Other settlements
Мушко	4743	318	306	192	817	1330	742	451	356	231	-	32,1	Male
Женско	7185	274	321	233	2050	2177	776	540	357	457	-	31,4	Female

7-2. МИГРАНТСКО СТАНОВНИШТВО У РЕПУБЛИЦИ СРБИЈИ, ПРЕМА ПОЛУ, СТАРОСТИ, АКТИВНОСТИ И ЗАНИМАЊУ, 2010.

Досељена, одсељена, старост и пол	Укупно Total	Активна лица					
		свега All	пољопривр. и срод. радници Farmers and related workers	руд. индус. и срод. радници Workers in mining and manufacturing and related workers	радници у трговини Workers in trade	радници у услугама Workers in service activities	особље друштвене зашт. Employees in social protection
РЕПУБЛИКА СРБИЈА							
Досељено	131658	71297	1482	6063	3424	2728	1712
Мушко	58113	36404	1281	5038	817	768	1638
Женско	73545	34893	201	1025	2607	1960	74
Испод 15	19973	12	-	-	-	-	-
Мушко	10223	4	-	-	-	-	-
Женско	9750	8	-	-	-	-	-
15-24	25795	8304	103	699	615	826	114
Мушко	8835	3058	62	461	46	147	100
Женско	16960	5246	41	238	569	679	14
25-34	37676	26401	307	1761	1344	1023	733
Мушко	15495	12290	283	1397	267	284	679
Женско	22181	14111	24	364	1077	739	54
35-44	18532	16439	352	1346	726	424	496
Мушко	9293	9253	322	1118	228	166	492
Женско	9239	7186	30	228	498	258	4
45-54	12245	10513	230	1154	409	248	260
Мушко	6179	6009	212	1034	138	102	258
Женско	6066	4504	18	120	271	146	2
55-64	10331	7531	156	947	297	185	88
Мушко	4966	4390	135	876	118	61	88
Женско	5365	3141	21	71	179	124	-
65 и више	7106	2097	334	156	33	22	21
Мушко	3122	1400	267	152	20	8	21
Женско	3984	697	67	4	13	14	-
Непознато	-	-	-	-	-	-	-
Мушко	-	-	-	-	-	-	-
Женско	-	-	-	-	-	-	-
Одсељено	127206	72132	1296	5896	3321	2586	1284
Мушко	55503	34675	803	3776	1098	843	887
Женско	71703	37457	493	2120	2223	1743	397
Испод 15	18923	195	5	19	15	12	3
Мушко	9668	92	2	8	5	4	1
Женско	9255	103	3	11	10	8	2
15-24	24432	10372	227	987	651	642	192
Мушко	8003	3419	76	393	142	126	60
Женско	16429	6953	151	594	509	516	132
25-34	37224	25540	372	1892	1242	1027	478
Мушко	15049	11396	213	1089	381	334	317
Женско	22175	14144	159	803	861	693	161
35-44	17969	16017	251	1208	680	409	306
Мушко	8917	8719	185	880	255	168	267
Женско	9052	7298	66	328	425	241	39
45-54	11842	10304	162	929	381	258	184
Мушко	6006	5791	134	717	163	118	146
Женско	5836	4513	28	212	218	140	38
55-64	9919	7373	123	723	297	195	90
Мушко	4843	4065	94	588	125	74	70
Женско	5076	3308	29	135	172	121	20
65 и више	6897	2331	156	138	55	43	31
Мушко	3017	1193	99	101	27	19	26
Женско	3880	1138	57	37	28	24	5
Непознато	-	-	-	-	-	-	-
Мушко	-	-	-	-	-	-	-
Женско	-	-	-	-	-	-	-

MIGRANTS IN THE REPUBLIC OF SERBIA, BY SEX, AGE, ECONOMIC ACTIVITY AND OCCUPATION, 2010

Economically active persons					Лица са личним приходом Persons with personal income	Изджавана лица Dependants	Immigrants, emigrants, age and sex
управ. админ. и сред. радници Administrative and related workers	руководеће особље Managers	стручњаци и уметници Experts and artists	остала занимања Other occupations	радници без занимања Workers without occupations			
1722	44	18042	344	35736	5186	55175	REPUBLIC OF SERBIA
							Immigrants
391	21	6937	294	19219	2526	19183	Male
1331	23	11105	50	16517	2660	35992	Female
-	-	-	-	12	-	19961	Under 15
-	-	-	-	4	-	10219	Male
-	-	-	-	8	-	9742	Female
77	-	1579	40	4251	1	17490	15-24
8	-	331	33	1870	-	5777	Male
69	-	1248	7	2381	1	11713	Female
469	21	7559	161	13023	32	11243	25-34
93	6	2473	140	6668	22	3183	Male
376	15	5086	21	6355	10	8060	Female
331	14	3998	74	8678	63	2030	35-44
85	9	1741	62	5030	39	1	Male
246	5	2257	12	3648	24	2029	Female
452	3	2732	37	4988	279	1453	45-54
92	2	1253	31	2887	169	1	Male
360	1	1479	6	2101	110	1452	Female
349	4	1850	25	3630	1498	1302	55-64
100	3	939	21	2049	575	1	Male
249	1	911	4	1581	923	1301	Female
44	2	324	7	1154	3313	1696	65 and over
13	1	200	7	711	1721	1	Male
31	1	124	-	443	1592	1695	Female
-	-	-	-	-	-	-	Unknown
-	-	-	-	-	-	-	Male
-	-	-	-	-	-	-	Female
1838	53	16730	261	38867	7436	47638	Emigrants
559	26	6780	157	19746	3582	17246	Male
1279	27	9950	104	19121	3854	30392	Female
3	-	41	2	95	9	18719	Under 15
1	-	24	1	46	-	9576	Male
2	-	17	1	49	9	9143	Female
237	5	2348	61	5022	594	13466	15-24
70	2	717	17	1816	177	4407	Male
167	3	1631	44	3206	417	9059	Female
547	22	6432	108	13420	935	10749	25-34
151	8	2307	72	6524	398	3255	Male
396	14	4125	36	6896	537	7494	Female
336	17	3546	41	9223	396	1556	35-44
126	11	1582	34	5211	194	4	Male
210	6	1964	7	4012	202	1552	Female
363	5	2327	25	5670	387	1151	45-54
96	3	1126	18	3270	213	2	Male
267	2	1201	7	2400	174	1149	Female
312	2	1695	19	3917	1614	932	55-64
95	1	850	11	2157	777	1	Male
217	1	845	8	1760	837	931	Female
40	2	341	5	1520	3501	1065	65 and over
20	1	174	4	722	1823	1	Male
20	1	167	1	798	1678	1064	Female
-	-	-	-	-	-	-	Unknown
-	-	-	-	-	-	-	Male
-	-	-	-	-	-	-	Female

7-2. МИГРАНТСКО СТАНОВНИШТВО У РЕПУБЛИЦИ СРБИЈИ, ПРЕМА ПОЛУ, СТАРОСТИ, АКТИВНОСТИ И ЗАНИМАЊУ, 2010. (наставак)

Досељења, одсељења, старост и пол	Укупно <i>Total</i>	Активна лица					
		свега <i>All</i>	пољопривр. и срод. радници <i>Farmers and related workers</i>	руд. индус. и срод. радници <i>Workers in mining and manufacturing and related workers</i>	радници у трговини <i>Workers in trade</i>	радници у услугама <i>Workers in service activities</i>	особље друштвене зашт. <i>Employees in social protection</i>
Централна Србија							
Досељено	105734	57071	1215	4316	2573	2089	1347
Мушко	45059	27581	1005	3459	621	558	1205
Женско	60675	29490	210	857	1952	1531	142
Испод 15	16281	7	-	-	-	-	-
Мушко	8371	2	-	-	-	-	-
Женско	7910	5	-	-	-	-	-
15-24	20520	6264	72	467	463	637	88
Мушко	7075	2304	47	303	39	110	76
Женско	13445	3960	25	164	424	527	12
25-34	29821	20773	238	1101	982	767	552
Мушко	11079	8751	200	797	184	187	458
Женско	18742	12022	38	304	798	580	94
35-44	15020	13406	300	952	545	326	397
Мушко	6887	6858	245	716	177	127	363
Женско	8133	6548	55	236	368	199	34
45-54	9875	8536	184	919	328	195	217
Мушко	4981	4848	168	826	112	81	215
Женско	4894	3688	16	93	216	114	2
55-64	8547	6323	135	756	228	147	74
Мушко	4084	3639	116	700	92	49	74
Женско	4463	2684	19	56	136	98	-
65 и више	5670	1762	286	121	27	17	19
Мушко	2582	1179	229	117	17	4	19
Женско	3088	583	57	4	10	13	-
Непознато	-	-	-	-	-	-	-
Мушко	-	-	-	-	-	-	-
Женско	-	-	-	-	-	-	-
Одсељено	100194	57593	1004	4112	2537	1949	1020
Мушко	44179	27542	637	2765	840	619	733
Женско	56015	30051	367	1347	1697	1330	287
Испод 15	15274	126	3	12	10	8	2
Мушко	7824	64	1	6	4	3	1
Женско	7450	62	2	6	6	5	1
15-24	18866	7702	168	648	485	494	134
Мушко	6273	2557	58	258	103	97	41
Женско	12593	5145	110	390	382	397	93
25-34	28705	20174	269	1194	941	754	371
Мушко	11732	8990	157	715	288	235	250
Женско	16973	11184	112	479	653	519	121
35-44	14340	13153	204	866	515	315	253
Мушко	7109	6979	153	652	200	125	225
Женско	7231	6174	51	214	315	190	28
45-54	9404	8428	126	721	307	192	154
Мушко	4803	4641	104	577	126	88	129
Женско	4601	3787	22	144	181	104	25
55-64	8147	6138	105	574	233	152	81
Мушко	3954	3315	79	478	96	55	64
Женско	4193	2823	26	96	137	97	17
65 и више	5458	1872	129	97	46	34	25
Мушко	2484	996	85	79	23	16	23
Женско	2974	876	44	18	23	18	2
Непознато	-	-	-	-	-	-	-
Мушко	-	-	-	-	-	-	-
Женско	-	-	-	-	-	-	-

MIGRANTS IN THE REPUBLIC OF SERBIA, BY SEX, AGE, ECONOMIC ACTIVITY AND OCCUPATION, 2010 (continued)

Economically active persons					Лица са личним приходом Persons with personal income	Издравана лица Dependants	Immigrants, emigrants, age and sex
управ. админ. и сред. радници Administrative and related workers	руководеће особље Managers	стручњаци и уметници Experts and artists	остала занимања Other occupations	радници без занимања Workers without occupations			
1348	42	13975	264	29902	4116	44547	Central Serbia
							Immigrants
296	17	5130	215	15075	2024	15454	Male
1052	25	8845	49	14827	2092	29093	Female
-	-	-	-	7	-	16274	Under 15
-	-	-	-	2	-	8369	Male
-	-	-	-	5	-	7905	Female
60	-	1050	31	3396	1	14255	15-24
6	-	213	24	1486	-	4771	Male
54	-	837	7	1910	1	9484	Female
376	21	5678	123	10935	26	9022	25-34
66	5	1681	98	5075	16	2312	Male
310	16	3997	25	5860	10	6710	Female
250	13	3212	58	7353	54	1560	35-44
66	7	1281	48	3828	28	1	Male
184	6	1931	10	3525	26	1559	Female
344	3	2196	27	4123	219	1120	45-54
67	2	997	23	2357	133	-	Male
277	1	1199	4	1766	86	1120	Female
287	4	1561	19	3112	1184	1040	55-64
84	3	787	16	1718	445	-	Male
203	1	774	3	1394	739	1040	Female
31	1	278	6	976	2632	1276	65 and over
7	-	171	6	609	1402	1	Male
24	1	107	-	367	1230	1275	Female
-	-	-	-	-	-	-	Unknown
-	-	-	-	-	-	-	Male
-	-	-	-	-	-	-	Female
1462	53	13194	200	32062	5952	36649	Emigrants
428	26	5410	128	15956	2795	13842	Male
1034	27	7784	72	16106	3157	22807	Female
-	-	29	2	60	6	15142	Under 15
-	-	18	1	30	-	7760	Male
-	-	11	1	30	6	7382	Female
165	5	1649	42	3912	387	10777	15-24
41	2	500	13	1444	120	3596	Male
124	3	1149	29	2468	267	7181	Female
430	22	5042	87	11064	588	7943	25-34
120	8	1833	59	5325	262	2480	Male
310	14	3209	28	5739	326	5463	Female
272	17	2894	31	7786	259	928	35-44
97	11	1294	27	4195	126	4	Male
175	6	1600	4	3591	133	924	Female
297	5	1906	20	4700	289	687	45-54
77	3	910	16	2611	161	1	Male
220	2	996	4	2089	128	686	Female
270	2	1410	13	3298	1384	625	55-64
81	1	715	8	1738	639	-	Male
189	1	695	5	1560	745	625	Female
28	2	264	5	1242	3039	547	65 and over
12	1	140	4	613	1487	1	Male
16	1	124	1	629	1552	546	Female
-	-	-	-	-	-	-	Unknown
-	-	-	-	-	-	-	Male
-	-	-	-	-	-	-	Female

7-2. МИГРАНТСКО СТАНОВНИШТВО У РЕПУБЛИЦИ СРБИЈИ, ПРЕМА ПОЛУ, СТАРОСТИ, АКТИВНОСТИ И ЗАНИМАЊУ, 2010. (наставак)

Досељена, одсељена, старост и пол	Укупно <i>Total</i>	Активна лица					
		свега <i>All</i>	пољопривр. и срод. радници <i>Farmers and related workers</i>	руд. индус. и срод. радници <i>Workers in mining and manufacturing and related workers</i>	радници у трговини <i>Workers in trade</i>	радници у услугама <i>Workers in service activities</i>	особље друштвене зашт. <i>Employees in social protection</i>
Војводина							
Досељено	25924	14226	267	1747	851	639	365
Мушко	11227	7323	224	1411	158	185	346
Женско	14697	6903	43	336	693	454	19
Испод 15	3692	5	-	-	-	-	-
Мушко	1852	2	-	-	-	-	-
Женско	1840	3	-	-	-	-	-
15-24	5275	2040	31	232	152	189	26
Мушко	1760	754	15	158	7	37	24
Женско	3515	1286	16	74	145	152	2
25-34	7855	5628	69	660	362	256	181
Мушко	3231	2676	60	514	55	79	166
Женско	4624	2952	9	146	307	177	15
35-44	3512	3033	52	394	181	98	99
Мушко	1764	1758	48	320	41	32	97
Женско	1748	1275	4	74	140	66	2
45-54	2370	1977	46	235	81	53	43
Мушко	1198	1161	44	208	26	21	43
Женско	1172	816	2	27	55	32	-
55-64	1784	1208	21	191	69	38	14
Мушко	882	751	19	176	26	12	14
Женско	902	457	2	15	43	26	-
65 и више	1436	335	48	35	6	5	2
Мушко	540	221	38	35	3	4	2
Женско	896	114	10	-	3	1	-
Непознато	-	-	-	-	-	-	-
Мушко	-	-	-	-	-	-	-
Женско	-	-	-	-	-	-	-
Одсељено	27012	14539	292	1784	784	637	264
Мушко	11324	7133	166	1011	258	224	154
Женско	15688	7406	126	773	526	413	110
Испод 15	3649	69	2	7	5	4	1
Мушко	1844	28	1	2	1	1	-
Женско	1805	41	1	5	4	3	1
15-24	5566	2670	59	339	166	148	58
Мушко	1730	862	18	135	39	29	19
Женско	3836	1808	41	204	127	119	39
25-34	8519	5366	103	698	301	273	107
Мушко	3317	2406	56	374	93	99	67
Женско	5202	2960	47	324	208	174	40
35-44	3629	2864	47	342	165	94	53
Мушко	1808	1740	32	228	55	43	42
Женско	1821	1124	15	114	110	51	11
45-54	2438	1876	36	208	74	66	30
Мушко	1203	1150	30	140	37	30	17
Женско	1235	726	6	68	37	36	13
55-64	1772	1235	18	149	64	43	9
Мушко	889	750	15	110	29	19	6
Женско	883	485	3	39	35	24	3
65 и више	1439	459	27	41	9	9	6
Мушко	533	197	14	22	4	3	3
Женско	906	262	13	19	5	6	3
Непознато	-	-	-	-	-	-	-
Мушко	-	-	-	-	-	-	-
Женско	-	-	-	-	-	-	-

MIGRANTS IN THE REPUBLIC OF SERBIA, BY SEX, AGE, ECONOMIC ACTIVITY AND OCCUPATION, 2010 (continued)

Economically active persons					Лица са личним приходом Persons with personal income	Издравана лица Dependants	Immigrants, emigrants, age and sex
управ. админ. и сред. радници Administrative and related workers	руководеће особље Managers	стручњаци и уметници Experts and artists	остала занимања Other occupations	радници без занимања Workers without occupations			
374	2	4067	80	5834	1070	10628	Vojvodina
							Immigrants
76	2	1519	67	3335	497	3407	Male
298	-	2548	13	2499	573	7221	Female
-	-	-	-	5	-	3687	Under 15
-	-	-	-	2	-	1850	Male
-	-	-	-	3	-	1837	Female
17	-	529	9	855	-	3235	15-24
2	-	118	9	384	-	1006	Male
15	-	411	-	471	-	2229	Female
93	-	1881	38	2088	6	2221	25-34
12	-	610	32	1148	6	549	Male
81	-	1271	6	940	-	1672	Female
81	1	786	16	1325	9	470	35-44
15	1	354	12	838	6	-	Male
66	-	432	4	487	3	470	Female
108	-	536	10	865	60	333	45-54
25	-	256	8	530	36	1	Male
83	-	280	2	335	24	332	Female
62	-	289	6	518	314	262	55-64
16	-	152	5	331	130	1	Male
46	-	137	1	187	184	261	Female
13	1	46	1	178	681	420	65 and over
6	1	29	1	102	319	-	Male
7	-	17	-	76	362	420	Female
-	-	-	-	-	-	-	Unknown
-	-	-	-	-	-	-	Male
-	-	-	-	-	-	-	Female
376	-	3536	61	6805	1484	10989	Emigrants
131	-	1370	29	3790	787	3404	Male
245	-	2166	32	3015	697	7585	Female
3	-	12	-	35	3	3577	Under 15
1	-	6	-	16	-	1816	Male
2	-	6	-	19	3	1761	Female
72	-	699	19	1110	207	2689	15-24
29	-	217	4	372	57	811	Male
43	-	482	15	738	150	1878	Female
117	-	1390	21	2356	347	2806	25-34
31	-	474	13	1199	136	775	Male
86	-	916	8	1157	211	2031	Female
64	-	652	10	1437	137	628	35-44
29	-	288	7	1016	68	-	Male
35	-	364	3	421	69	628	Female
66	-	421	5	970	98	464	45-54
19	-	216	2	659	52	1	Male
47	-	205	3	311	46	463	Female
42	-	285	6	619	230	307	55-64
14	-	135	3	419	138	1	Male
28	-	150	3	200	92	306	Female
12	-	77	-	278	462	518	65 and over
8	-	34	-	109	336	-	Male
4	-	43	-	169	126	518	Female
-	-	-	-	-	-	-	Unknown
-	-	-	-	-	-	-	Male
-	-	-	-	-	-	-	Female

7-3. МИГРАНТСКО СТАНОВНИШТВО У РЕПУБЛИЦИ СРБИЈИ, ПРЕМА ПОЛУ, СТАРОСТИ И НАЦИОНАЛНОЈ ИЛИ ЕТНИЧКОЈ ПРИПАДНОСТИ, 2010.

Досељена, одсељена, старост и пол	Укупно <i>Total</i>	Национална или етничка припадност							
		Срби <i>Serbs</i>	Црногорци <i>Montenegrins</i>	Југословени <i>Yugoslavs</i>	Албанци <i>Albanians</i>	Бугари <i>Bulgarians</i>	Власи <i>Vlachs</i>	Мађари <i>Hungarians</i>	Македонци <i>Macedonians</i>
РЕПУБЛИКА СРБИЈА									
Досељено	131658	66915	815	1514	785	58	4	2058	153
Мушко	58113	29755	452	678	300	32	1	858	67
Женско	73545	37160	363	836	485	26	3	1200	86
Испод 15	19973	7058	24	46	134	1	-	185	2
Мушко	10223	3645	11	22	82	1	-	96	2
Женско	9750	3413	13	24	52	-	-	89	-
15-24	25795	11785	65	168	273	5	-	358	16
Мушко	8835	4013	27	69	66	-	-	111	8
Женско	16960	7772	38	99	207	5	-	247	8
25-34	37676	21271	217	509	199	14	1	578	42
Мушко	15495	8705	95	226	60	8	-	254	17
Женско	22181	12566	122	283	139	6	1	324	25
35-44	18532	11085	216	327	97	13	2	321	28
Мушко	9293	5499	144	148	46	6	-	148	14
Женско	9239	5586	72	179	51	7	2	173	14
45-54	12245	6994	144	219	44	8	-	221	31
Мушко	6179	3594	82	96	18	7	-	102	10
Женско	6066	3400	62	123	26	1	-	119	21
55-64	10331	5314	80	158	21	7	1	181	25
Мушко	4966	2728	54	83	16	4	1	78	13
Женско	5365	2586	26	75	5	3	-	103	12
65 и више	7106	3408	69	87	17	10	-	214	9
Мушко	3122	1571	39	34	12	6	-	69	3
Женско	3984	1837	30	53	5	4	-	145	6
Непознато	-	-	-	-	-	-	-	-	-
Мушко	-	-	-	-	-	-	-	-	-
Женско	-	-	-	-	-	-	-	-	-
Одсељено	127206	61954	755	1726	368	60	4	2042	160
Мушко	55503	27509	406	766	93	34	1	836	70
Женско	71703	34445	349	960	275	26	3	1206	90
Испод 15	18923	6266	19	47	31	1	-	165	2
Мушко	9668	3240	8	24	17	1	-	85	2
Женско	9255	3026	11	23	14	-	-	80	-
15-24	24432	10110	61	195	146	5	-	345	18
Мушко	8003	3352	22	79	13	-	-	103	8
Женско	16429	6758	39	116	133	5	-	242	10
25-34	37224	20140	218	607	112	16	1	566	48
Мушко	15049	8206	91	262	22	11	-	241	20
Женско	22175	11934	127	345	90	5	1	325	28
35-44	17969	10688	193	362	40	15	2	336	29
Мушко	8917	5256	127	162	17	7	-	153	15
Женско	9052	5432	66	200	23	8	2	183	14
45-54	11842	6693	140	240	18	7	-	226	32
Мушко	6006	3436	79	106	7	6	-	108	10
Женско	5836	3257	61	134	11	1	-	118	22
55-64	9919	4938	65	184	11	7	1	182	25
Мушко	4843	2580	45	98	11	4	1	75	12
Женско	5076	2358	20	86	-	3	-	107	13
65 и више	6897	3119	59	91	10	9	-	222	6
Мушко	3017	1439	34	35	6	5	-	71	3
Женско	3880	1680	25	56	4	4	-	151	3
Непознато	-	-	-	-	-	-	-	-	-
Мушко	-	-	-	-	-	-	-	-	-
Женско	-	-	-	-	-	-	-	-	-

MIGRANTS IN THE REPUBLIC OF SERBIA, BY SEX, AGE AND NATIONAL OR ETHNIC AFFILIATION, 2010

National or ethnic affiliation											Immigrants, emigrants, age and sex
Муслимани Moslems	Роми Romanies	Румуни Romanians	Русини Ruthenians	Словаци Slovaks	Турци Turks	Хрвати Croats	Остали Other	Регионална припадност Regional affiliation	Неизјашњени и неопреде- љени Not declared and undefined	Непознато Unknown	
REPUBLIC OF SERBIA											
1763	1641	147	106	229	12	403	228	2	54825	-	Immigrants
666	669	54	39	92	8	150	83	1	24208	-	Male
1097	972	93	67	137	4	253	145	1	30617	-	Female
310	367	9	9	12	-	16	20	-	11780	-	Under 15
135	200	4	6	7	-	8	6	-	5998	-	Male
175	167	5	3	5	-	8	14	-	5782	-	Female
408	467	18	16	41	2	60	35	-	12078	-	15-24
98	121	7	2	14	1	18	10	-	4270	-	Male
310	346	11	14	27	1	42	25	-	7808	-	Female
451	366	42	38	74	4	95	57	1	13717	-	25-34
160	141	12	18	26	4	36	20	-	5713	-	Male
291	225	30	20	48	-	59	37	1	8004	-	Female
273	228	29	17	36	4	75	43	-	5738	-	35-44
113	104	11	4	14	2	36	16	-	2988	-	Male
160	124	18	13	22	2	39	27	-	2750	-	Female
173	133	22	8	27	2	61	25	-	4133	-	45-54
91	66	7	3	16	1	26	10	-	2050	-	Male
82	67	15	5	11	1	35	15	-	2083	-	Female
81	51	15	9	20	-	48	25	1	4294	-	55-64
36	25	9	4	10	-	17	12	1	1875	-	Male
45	26	6	5	10	-	31	13	-	2419	-	Female
67	29	12	9	19	-	48	23	-	3085	-	65 and over
33	12	4	2	5	-	9	9	-	1314	-	Male
34	17	8	7	14	-	39	14	-	1771	-	Female
-	-	-	-	-	-	-	-	-	-	-	Unknown
-	-	-	-	-	-	-	-	-	-	-	Male
-	-	-	-	-	-	-	-	-	-	-	Female
1414	1188	149	94	219	4	405	168	1	56495	-	Emigrants
524	459	53	34	90	3	148	64	1	24412	-	Male
890	729	96	60	129	1	257	104	-	32083	-	Female
274	222	9	8	8	-	13	12	-	11846	-	Under 15
128	125	4	5	5	-	7	2	-	6015	-	Male
146	97	5	3	3	-	6	10	-	5831	-	Female
324	328	18	14	41	1	55	28	-	12743	-	15-24
67	74	6	2	14	1	15	9	-	4238	-	Male
257	254	12	12	27	-	40	19	-	8505	-	Female
381	289	42	31	66	-	102	43	-	14562	-	25-34
135	95	13	17	24	-	35	17	-	5860	-	Male
246	194	29	14	42	-	67	26	-	8702	-	Female
216	182	31	17	42	2	78	31	-	5705	-	35-44
82	80	11	3	18	2	37	13	-	2934	-	Male
134	102	20	14	24	-	41	18	-	2771	-	Female
116	109	22	9	25	1	60	18	-	4126	-	45-54
60	59	7	3	14	-	28	7	-	2076	-	Male
56	50	15	6	11	1	32	11	-	2050	-	Female
58	38	14	7	20	-	50	18	1	4300	-	55-64
28	19	8	2	10	-	17	9	1	1923	-	Male
30	19	6	5	10	-	33	9	-	2377	-	Female
45	20	13	8	17	-	47	18	-	3213	-	65 and over
24	7	4	2	5	-	9	7	-	1366	-	Male
21	13	9	6	12	-	38	11	-	1847	-	Female
-	-	-	-	-	-	-	-	-	-	-	Unknown
-	-	-	-	-	-	-	-	-	-	-	Male
-	-	-	-	-	-	-	-	-	-	-	Female

7-3. МИГРАНТСКО СТАНОВНИШТВО У РЕПУБЛИЦИ СРБИЈИ, ПРЕМА ПОЛУ, СТАРОСТИ И НАЦИОНАЛНОЈ ИЛИ ЕТНИЧКОЈ ПРИПАДНОСТИ, 2010.
(наставак)

Досељена, одсељена, старост и пол	Укупно <i>Total</i>	Национална или етничка припадност							
		Срби <i>Serbs</i>	Црногорци <i>Montenegrins</i>	Југословени <i>Yugoslavs</i>	Албанци <i>Albanians</i>	Бугари <i>Bulgarians</i>	Власи <i>Vlachs</i>	Мађари <i>Hungarians</i>	Македонци <i>Macedonians</i>
Централна Србија									
Д о с е љ е н о	105734	54825	478	725	652	50	4	93	85
Мушко	46886	24477	289	345	197	28	1	29	39
Женско	58848	30348	189	380	455	22	3	64	46
Испод 15	16281	6068	13	18	123	1	-	2	1
Мушко	8371	3162	6	8	74	1	-	-	1
Женско	7910	2906	7	10	49	-	-	2	-
15-24	20520	9387	30	62	242	4	-	18	6
Мушко	7075	3205	15	32	40	-	-	3	4
Женско	13445	6182	15	30	202	4	-	15	2
25-34	29821	17399	111	237	165	11	1	36	20
Мушко	12264	7097	51	108	34	6	-	14	11
Женско	17557	10302	60	129	131	5	1	22	9
35-44	15020	9133	127	163	64	11	2	11	14
Мушко	7529	4510	96	75	19	5	-	4	7
Женско	7491	4623	31	88	45	6	2	7	7
45-54	9875	5737	98	117	28	8	-	10	19
Мушко	4981	2928	58	54	7	7	-	5	5
Женско	4894	2809	40	63	21	1	-	5	14
55-64	8547	4385	51	85	14	7	1	9	20
Мушко	4084	2264	36	46	12	4	1	3	10
Женско	4463	2121	15	39	2	3	-	6	10
65 и више	5670	2716	48	43	16	8	-	7	5
Мушко	2582	1311	27	22	11	5	-	-	1
Женско	3088	1405	21	21	5	3	-	7	4
Непознато	-	-	-	-	-	-	-	-	-
Мушко	-	-	-	-	-	-	-	-	-
Женско	-	-	-	-	-	-	-	-	-
О д с е љ е н о	100194	49764	369	647	332	48	4	65	70
Мушко	43862	22092	227	307	66	28	1	25	34
Женско	56332	27672	142	340	266	20	3	40	36
Испод 15	15274	5395	6	12	29	1	-	3	1
Мушко	7824	2800	3	5	16	1	-	-	1
Женско	7450	2595	3	7	13	-	-	3	-
15-24	18866	7759	18	56	141	5	-	7	8
Мушко	6273	2596	9	25	9	-	-	1	5
Женско	12593	5163	9	31	132	5	-	6	3
25-34	28705	16170	91	199	105	10	1	14	20
Мушко	11732	6587	49	97	19	7	-	4	11
Женско	16973	9583	42	102	86	3	1	10	9
35-44	14340	8652	99	141	25	12	2	15	10
Мушко	7109	4216	72	61	7	5	-	7	5
Женско	7231	4436	27	80	18	7	2	8	5
45-54	9404	5371	80	119	13	7	-	13	13
Мушко	4803	2765	49	58	2	6	-	10	3
Женско	4601	2606	31	61	11	1	-	3	10
55-64	8147	4020	40	88	9	6	1	7	17
Мушко	3637	1964	24	45	7	4	1	2	8
Женско	4510	2056	16	43	2	2	-	5	9
65 и више	5458	2397	35	32	10	7	-	6	1
Мушко	2484	1164	21	16	6	5	-	1	1
Женско	2974	1233	14	16	4	2	-	5	-
Непознато	-	-	-	-	-	-	-	-	-
Мушко	-	-	-	-	-	-	-	-	-
Женско	-	-	-	-	-	-	-	-	-

MIGRANTS IN THE REPUBLIC OF SERBIA, BY SEX, AGE AND NATIONAL OR ETHNIC AFFILIATION, 2010
 (continued)

National or ethnic affiliation											Immigrants, emigrants, age and sex
Муслимани Moslems	Роми Romanies	Румуни Romanians	Русини Ruthenians	Словаци Slovaks	Турци Turks	Хрвати Croats	Остали Other	Регионална припадност Regional affiliation	Неизјашњени и неопреле- ђени Not declared and undefined	Непознато Unknown	
Central Serbia											Immigrants
1673	1037	23	10	34	4	77	97	1	45866	-	
617	409	8	4	12	3	18	34	1	20375	-	Male
1056	628	15	6	22	1	59	63	-	25491	-	Female
300	228	1	-	2	-	-	9	-	9515	-	Under 15
131	126	1	-	1	-	-	3	-	4857	-	Male
169	102	-	-	1	-	-	6	-	4658	-	Female
391	307	-	1	2	1	9	8	-	10052	-	15-24
88	83	-	-	-	1	-	4	-	3600	-	Male
303	224	-	1	2	-	9	4	-	6452	-	Female
428	246	10	6	11	-	18	21	-	11101	-	25-34
146	86	4	3	2	-	4	7	-	4691	-	Male
282	160	6	3	9	-	14	14	-	6410	-	Female
258	149	5	3	10	2	13	24	-	5031	-	35-44
107	63	-	1	2	2	6	7	-	2625	-	Male
151	86	5	2	8	-	7	17	-	2406	-	Female
159	70	3	-	6	1	12	13	-	3594	-	45-54
83	34	1	-	5	-	3	5	-	1786	-	Male
76	36	2	-	1	1	9	8	-	1808	-	Female
75	24	3	-	2	-	12	11	1	3847	-	55-64
32	13	1	-	2	-	3	3	1	1653	-	Male
43	11	2	-	-	-	9	8	-	2194	-	Female
62	13	1	-	1	-	13	11	-	2726	-	65 and over
30	4	1	-	-	-	2	5	-	1163	-	Male
32	9	-	-	1	-	11	6	-	1563	-	Female
-	-	-	-	-	-	-	-	-	-	-	Unknown
-	-	-	-	-	-	-	-	-	-	-	Male
-	-	-	-	-	-	-	-	-	-	-	Female
1352	741	19	4	28	3	54	46	1	46647	-	Emigrants
496	286	3	1	7	2	15	16	-	20256	-	Male
856	455	16	3	21	1	39	30	1	26391	-	Female
268	150	-	-	2	-	2	4	-	9401	-	Under 15
127	85	-	-	1	-	1	1	-	4783	-	Male
141	65	-	-	1	-	1	3	-	4618	-	Female
312	188	3	-	1	1	4	2	-	10361	-	15-24
62	47	-	-	-	1	1	1	-	3516	-	Male
250	141	3	-	1	-	3	1	-	6845	-	Female
364	192	6	4	9	-	10	10	-	11500	-	25-34
126	57	1	1	1	-	1	4	-	4767	-	Male
238	135	5	3	8	-	9	6	-	6733	-	Female
206	121	5	-	10	1	8	12	-	5021	-	35-44
78	53	-	-	2	1	4	4	-	2594	-	Male
128	68	5	-	8	-	4	8	-	2427	-	Female
108	58	2	-	4	1	8	6	-	3601	-	45-54
56	31	1	-	2	-	3	2	-	1815	-	Male
52	27	1	-	2	1	5	4	-	1786	-	Female
51	23	2	-	2	-	12	7	1	3861	-	55-64
24	11	1	-	1	-	3	1	-	1541	-	Male
27	12	1	-	1	-	9	6	1	2320	-	Female
43	9	1	-	-	-	10	5	-	2902	-	65 and over
23	2	-	-	-	-	2	3	-	1240	-	Male
20	7	1	-	-	-	8	2	-	1662	-	Female
-	-	-	-	-	-	-	-	-	-	-	Unknown
-	-	-	-	-	-	-	-	-	-	-	Male
-	-	-	-	-	-	-	-	-	-	-	Female

7-3. МИГРАНТСКО СТАНОВНИШТВО У РЕПУБЛИЦИ СРБИЈИ, ПРЕМА ПОЛУ, СТАРОСТИ И НАЦИОНАЛНОЈ ИЛИ ЕТНИЧКОЈ ПРИПАДНОСТИ, 2010.
(наставак)

Досељења, одсељења, старост и пол	Укупно <i>Total</i>	Национална или етничка припадност							
		Срби <i>Serbs</i>	Црногорци <i>Montenegrins</i>	Југословени <i>Yugoslavs</i>	Албанци <i>Albanians</i>	Бугари <i>Bulgarians</i>	Власи <i>Vlachs</i>	Мађари <i>Hungarians</i>	Македонци <i>Macedonians</i>
Војводина									
Досељено	25924	12090	337	789	133	8	-	1965	68
Мушко	11227	5278	163	333	103	4	-	829	28
Женско	14697	6812	174	456	30	4	-	1136	40
Испод 15	3692	990	11	28	11	-	-	183	1
Мушко	1852	483	5	14	8	-	-	96	1
Женско	1840	507	6	14	3	-	-	87	-
15–24	5275	2398	35	106	31	1	-	340	10
Мушко	1760	808	12	37	26	-	-	108	4
Женско	3515	1590	23	69	5	1	-	232	6
25–34	7855	3872	106	272	34	3	-	542	22
Мушко	3231	1608	44	118	26	2	-	240	6
Женско	4624	2264	62	154	8	1	-	302	16
35–44	3512	1952	89	164	33	2	-	310	14
Мушко	1764	989	48	73	27	1	-	144	7
Женско	1748	963	41	91	6	1	-	166	7
45–54	2370	1257	46	102	16	-	-	211	12
Мушко	1198	666	24	42	11	-	-	97	5
Женско	1172	591	22	60	5	-	-	114	7
55–64	1784	929	29	73	7	-	-	172	5
Мушко	882	464	18	37	4	-	-	75	3
Женско	902	465	11	36	3	-	-	97	2
65 и више	1436	692	21	44	1	2	-	207	4
Мушко	540	260	12	12	1	1	-	69	2
Женско	896	432	9	32	-	1	-	138	2
Непознато	-	-	-	-	-	-	-	-	-
Мушко	-	-	-	-	-	-	-	-	-
Женско	-	-	-	-	-	-	-	-	-
Одсељено	27012	12190	386	1079	36	12	-	1977	90
Мушко	11324	5263	174	458	25	6	-	811	36
Женско	15688	6927	212	621	11	6	-	1166	54
Испод 15	3649	871	13	35	2	-	-	162	1
Мушко	1844	440	5	19	1	-	-	85	1
Женско	1805	431	8	16	1	-	-	77	-
15–24	5566	2351	43	139	5	-	-	338	10
Мушко	1730	756	13	54	4	-	-	102	3
Женско	3836	1595	30	85	1	-	-	236	7
25–34	8519	3970	127	408	7	6	-	552	28
Мушко	3317	1619	42	165	3	4	-	237	9
Женско	5202	2351	85	243	4	2	-	315	19
35–44	3629	2036	94	221	15	3	-	321	19
Мушко	1808	1040	55	101	10	2	-	146	10
Женско	1821	996	39	120	5	1	-	175	9
45–54	2438	1322	60	121	5	-	-	213	19
Мушко	1203	671	30	48	5	-	-	98	7
Женско	1235	651	30	73	-	-	-	115	12
55–64	1772	918	25	96	2	1	-	175	8
Мушко	889	462	16	52	2	-	-	73	4
Женско	883	456	9	44	-	1	-	102	4
65 и више	1439	722	24	59	-	2	-	216	5
Мушко	533	275	13	19	-	-	-	70	2
Женско	906	447	11	40	-	2	-	146	3
Непознато	-	-	-	-	-	-	-	-	-
Мушко	-	-	-	-	-	-	-	-	-
Женско	-	-	-	-	-	-	-	-	-

MIGRANTS IN THE REPUBLIC OF SERBIA, BY SEX, AGE AND NATIONAL OR ETHNIC AFFILIATION, 2010
 (continued)

National or ethnic affiliation											Immigrants, emigrants, age and sex
Муслимани Moslems	Роми Romanies	Румуни Romanians	Русини Ruthenians	Словаци Slovaks	Турци Turks	Хрвати Croats	Остали Other	Регионална припадност Regional affiliation	Неизјашњени и неопреде- љени Not declared and undefined	Непознато Unknown	
Vojvodina											Immigrants
90	604	124	96	195	8	326	131	1	8959	-	Immigrants
49	260	46	35	80	5	132	49	-	3833	-	Male
41	344	78	61	115	3	194	82	1	5126	-	Female
10	139	8	9	10	-	16	11	-	2265	-	Under 15
4	74	3	6	6	-	8	3	-	1141	-	Male
6	65	5	3	4	-	8	8	-	1124	-	Female
17	160	18	15	39	1	51	27	-	2026	-	15-24
10	38	7	2	14	-	18	6	-	670	-	Male
7	122	11	13	25	1	33	21	-	1356	-	Female
23	120	32	32	63	4	77	36	1	2616	-	25-34
14	55	8	15	24	4	32	13	-	1022	-	Male
9	65	24	17	39	-	45	23	1	1594	-	Female
15	79	24	14	26	2	62	19	-	707	-	35-44
6	41	11	3	12	-	30	9	-	363	-	Male
9	38	13	11	14	2	32	10	-	344	-	Female
14	63	19	8	21	1	49	12	-	539	-	45-54
8	32	6	3	11	1	23	5	-	264	-	Male
6	31	13	5	10	-	26	7	-	275	-	Female
6	27	12	9	18	-	36	14	-	447	-	55-64
4	12	8	4	8	-	14	9	-	222	-	Male
2	15	4	5	10	-	22	5	-	225	-	Female
5	16	11	9	18	-	35	12	-	359	-	65 and over
3	8	3	2	5	-	7	4	-	151	-	Male
2	8	8	7	13	-	28	8	-	208	-	Female
-	-	-	-	-	-	-	-	-	-	-	Unknown
-	-	-	-	-	-	-	-	-	-	-	Male
-	-	-	-	-	-	-	-	-	-	-	Female
62	447	130	90	191	1	351	122	-	9848	-	Emigrants
27	173	49	33	83	1	133	48	-	4004	-	Male
35	274	81	57	108	-	218	74	-	5844	-	Female
6	72	9	8	6	-	11	8	-	2445	-	Under 15
1	40	4	5	4	-	6	1	-	1232	-	Male
5	32	5	3	2	-	5	7	-	1213	-	Female
12	140	15	14	40	-	51	26	-	2382	-	15-24
5	27	6	2	14	-	14	8	-	722	-	Male
7	113	9	12	26	-	37	18	-	1660	-	Female
17	97	36	27	57	-	92	33	-	3062	-	25-34
9	38	12	16	23	-	34	13	-	1093	-	Male
8	59	24	11	34	-	58	20	-	1969	-	Female
10	61	26	17	32	1	70	19	-	684	-	35-44
4	27	11	3	16	1	33	9	-	340	-	Male
6	34	15	14	16	-	37	10	-	344	-	Female
8	51	20	9	21	-	52	12	-	525	-	45-54
4	28	6	3	12	-	25	5	-	261	-	Male
4	23	14	6	9	-	27	7	-	264	-	Female
7	15	12	7	18	-	38	11	-	439	-	55-64
3	8	6	2	9	-	14	8	-	230	-	Male
4	7	6	5	9	-	24	3	-	209	-	Female
2	11	12	8	17	-	37	13	-	311	-	65 and over
1	5	4	2	5	-	7	4	-	126	-	Male
1	6	8	6	12	-	30	9	-	185	-	Female
-	-	-	-	-	-	-	-	-	-	-	Unknown
-	-	-	-	-	-	-	-	-	-	-	Male
-	-	-	-	-	-	-	-	-	-	-	Female

7-4. МИГРАНТСКО СТАНОВНИШТВО У РЕПУБЛИЦИ СРБИЈИ, ПРЕМА ТИПУ НАСЕЉА, ПОЛУ И НАЦИОНАЛНОЈ ИЛИ ЕТНИЧКОЈ ПРИПАДНОСТИ, 2010.

Досељења, одсељења, старост и пол	Укупно <i>Total</i>	Национална или етничка припадност							
		Срби <i>Serbs</i>	Црногорци <i>Montenegrins</i>	Југословени <i>Yugoslavs</i>	Албанци <i>Albanians</i>	Бугари <i>Bulgarians</i>	Власи <i>Vlachs</i>	Мађари <i>Hungarians</i>	Македонци <i>Macedonians</i>
РЕПУБЛИКА СРБИЈА									
Досељено	131658	66915	815	1514	785	58	4	2058	153
Мушко	58113	29755	452	678	300	32	1	858	67
Женско	73545	37160	363	836	485	26	3	1200	86
Градска насеља	92886	45776	653	1108	240	38	4	1150	103
Мушко	42076	20662	376	487	155	23	1	471	49
Женско	50810	25114	277	621	85	15	3	679	54
Остала насеља	38772	21139	162	406	545	20	-	908	50
Мушко	16037	9093	76	191	145	9	-	387	18
Женско	22735	12046	86	215	400	11	-	521	32
Одсељено	127206	61954	755	1726	368	60	4	2042	160
Мушко	55503	27509	406	766	93	34	1	836	70
Женско	71703	34445	349	960	275	26	3	1206	90
Градска насеља	81014	38955	574	1228	65	31	2	1020	110
Мушко	36982	17923	325	543	48	19	-	435	47
Женско	44032	21032	249	685	17	12	2	585	63
Остала насеља	46192	22999	181	498	303	29	2	1022	50
Мушко	18521	9586	81	223	45	15	1	401	23
Женско	27671	13413	100	275	258	14	1	621	27
Централна Србија									
Досељено	105734	54825	478	725	652	50	4	93	85
Мушко	46886	24477	289	345	197	28	1	29	39
Женско	58848	30348	189	380	455	22	3	64	46
Градска насеља	76190	37685	411	607	145	32	4	78	68
Мушко	34656	17059	254	290	79	19	1	24	31
Женско	41534	20626	157	317	66	13	3	54	37
Остала насеља	29544	17140	67	118	507	18	-	15	17
Мушко	12230	7418	35	55	118	9	-	5	8
Женско	17314	9722	32	63	389	9	-	10	9
Одсељено	100194	49764	369	647	332	48	4	65	70
Мушко	44179	22246	232	308	68	28	1	25	34
Женско	56015	27518	137	339	264	20	3	40	36
Градска насеља	65930	31992	330	559	40	27	2	53	55
Мушко	30401	14794	210	264	30	15	-	22	27
Женско	35529	17198	120	295	10	12	2	31	28
Остала насеља	34264	17772	39	88	292	21	2	12	15
Мушко	13778	7452	22	44	38	13	1	3	7
Женско	20486	10320	17	44	254	8	1	9	8
Војводина									
Досељено	25924	12090	337	789	133	8	-	1965	68
Мушко	11227	5278	163	333	103	4	-	829	28
Женско	14697	6812	174	456	30	4	-	1136	40
Градска насеља	16696	8091	242	501	95	6	-	1072	35
Мушко	7420	3603	122	197	76	4	-	447	18
Женско	9276	4488	120	304	19	2	-	625	17
Остала насеља	9228	3999	95	288	38	2	-	893	33
Мушко	3807	1675	41	136	27	-	-	382	10
Женско	5421	2324	54	152	11	2	-	511	23
Одсељено	27012	12190	386	1079	36	12	-	1977	90
Мушко	11324	5263	174	458	25	6	-	811	36
Женско	15688	6927	212	621	11	6	-	1166	54
Градска насеља	15084	6963	244	669	25	4	-	967	55
Мушко	6581	3129	115	279	18	4	-	413	20
Женско	8503	3834	129	390	7	-	-	554	35
Остала насеља	11928	5227	142	410	11	8	-	1010	35
Мушко	4743	2134	59	179	7	2	-	398	16
Женско	7185	3093	83	231	4	6	-	612	19

MIGRANTS IN THE REPUBLIC OF SERBIA, BY TYPE OF SETTLEMENTS AND NATIONAL OR ETHNIC AFFILIATION, 2010

National or ethnic affiliation											Immigrants, emigrants, age and sex
Муслимани Moslems	Роми Romanies	Румуни Romanians	Русини Ruthenians	Словаци Slovaks	Турци Turks	Хрвати Croats	Остали Other	Регионална припадност Regional affiliation	Неизјашњени и неодреде- љени Not declared and undefined	Непознато Unknown	
REPUBLIC OF SERBIA											Immigrants
1763	1641	147	106	229	12	403	228	54825	2	-	Immigrants
666	669	54	39	92	8	150	83	24208	1	-	Male
1097	972	93	67	137	4	253	145	30617	1	-	Female
1069	1013	77	61	125	6	257	158	41047	1	-	Urban settlements
468	427	31	21	53	4	93	57	18698	-	-	Male
601	586	46	40	72	2	164	101	22349	1	-	Female
694	628	70	45	104	6	146	70	13778	1	-	Other settlements
198	242	23	18	39	4	57	26	5510	1	-	Male
496	386	47	27	65	2	89	44	8268	-	-	Female
1414	1188	149	94	219	4	405	168	56495	1	-	Emigrants
524	459	53	34	90	3	148	64	24412	1	-	Male
890	729	96	60	129	1	257	104	32083	-	-	Female
458	622	55	57	112	2	210	101	37411	1	-	Urban settlements
192	258	16	24	45	1	84	40	16981	1	-	Male
266	364	39	33	67	1	126	61	20430	-	-	Female
956	566	94	37	107	2	195	67	19084	-	-	Other settlements
332	201	37	10	45	2	64	24	7431	-	-	Male
624	365	57	27	62	-	131	43	11653	-	-	Female
Central Serbia											Immigrants
1673	1037	23	10	34	4	77	97	45866	1	-	Immigrants
617	409	8	4	12	3	18	34	20375	1	-	Male
1056	628	15	6	22	1	59	63	25491	-	-	Female
999	685	19	8	24	2	61	76	35286	-	-	Urban settlements
427	276	6	4	8	2	18	28	16130	-	-	Male
572	409	13	4	16	-	43	48	19156	-	-	Female
674	352	4	2	10	2	16	21	10580	1	-	Other settlements
190	133	2	-	4	1	-	6	4245	1	-	Male
484	219	2	2	6	1	16	15	6335	-	-	Female
1352	741	19	4	28	3	54	46	46647	1	-	Emigrants
497	286	4	1	7	2	15	16	20408	1	-	Male
855	455	15	3	21	1	39	30	26239	-	-	Female
412	466	13	4	19	2	39	35	31881	1	-	Urban settlements
169	188	3	1	4	1	11	12	14649	1	-	Male
243	278	10	3	15	1	28	23	17232	-	-	Female
940	275	6	-	9	1	15	11	14766	-	-	Other settlements
328	98	1	-	3	1	4	4	5759	-	-	Male
612	177	5	-	6	-	11	7	9007	-	-	Female
Vojvodina											Immigrants
90	604	124	96	195	8	326	131	8959	1	-	Immigrants
49	260	46	35	80	5	132	49	3833	-	-	Male
41	344	78	61	115	3	194	82	5126	1	-	Female
70	328	58	53	101	4	196	82	5761	1	-	Urban settlements
41	151	25	17	45	2	75	29	2568	-	-	Male
29	177	33	36	56	2	121	53	3193	1	-	Female
20	276	66	43	94	4	130	49	3198	-	-	Other settlements
8	109	21	18	35	3	57	20	1265	-	-	Male
12	167	45	25	59	1	73	29	1933	-	-	Female
62	447	130	90	191	1	351	122	9848	-	-	Emigrants
27	173	49	33	83	1	133	48	4004	-	-	Male
35	274	81	57	108	-	218	74	5844	-	-	Female
46	156	42	53	93	-	171	66	5530	-	-	Urban settlements
23	70	13	23	41	-	73	28	2332	-	-	Male
23	86	29	30	52	-	98	38	3198	-	-	Female
16	291	88	37	98	1	180	56	4318	-	-	Other settlements
4	103	36	10	42	1	60	20	1672	-	-	Male
12	188	52	27	56	-	120	36	2646	-	-	Female

**ПРИРОДНО И МЕХАНИЧКО КРЕТАЊЕ
СТАНОВНИШТВА ПО ОПШТИНАМА
VITAL STATISTICS, BY MUNICIPALITY**

8-1. ПРОЦЕЊЕН БРОЈ СТАНОВНИКА
ESTIMATED NUMBER OF POPULATION

Стање 30.06. / State as of 30 June

Управни округ Град Општина	2010			Administrative district City Municipality
	укупно Total	мушко Male	женско Female	
РЕПУБЛИКА СРБИЈА	7291436	3546374	3745062	REPUBLIC OF SERBIA
Град Београд	1639505	773010	866495	City of Belgrade
Барајево	25753	12860	12893	Barajevo
Вождовац	157637	73475	84162	Voždovac
Врачар	55962	24634	31328	Vračar
Гроцка	82129	40754	41375	Grocka
Звездара	146718	67954	78764	Zvezdara
Земун	161531	76632	84899	Zemun
Лазаревац	59366	29095	30271	Lazarevac
Младеновац	51930	25320	26610	Mladenovac
Нови Београд	218504	100795	117709	Novi Beograd
Обреновац	72493	35807	36686	Obrenovac
Палилула	169355	79707	89648	Palilula
Раковица	106571	50307	56264	Rakovica
Савски венац	40030	17945	22085	Savski Venac
Сопот	20099	9899	10200	Sopot
Стари град	51816	23025	28791	Stari Grad
Сурчин	40974	20328	20646	Surčin
Чукарица	178637	84473	94164	Čukarica
Војводина	1957585	952525	1005060	Vojvodina
Севернобачки	190919	92280	98639	North Bačka
Бачка Топола	34611	16928	17683	Bačka Topola
Мали Иђош	12389	6057	6332	Mali Iđoš
Суботица – град	143919	69295	74624	Subotica – city
Средњебанатски	191031	93600	97431	Central Bačka
Житиште	17708	8743	8965	Žitište
Зрењанин	124501	60575	63926	Zrenjanin
Нова Црња	10495	5213	5282	Nova Crnja
Нови Бечеј	24422	12088	12334	Novi Bečej
Сечањ	13905	6981	6924	Sečanj
Севернобанатски	151982	74388	77594	North Banat
Ада	17609	8549	9060	Ada
Кањижа	25981	12739	13242	Kanjiža
Кикинда	61007	29828	31179	Kikinda
Нови Кнежевац	11361	5586	5775	Novi Kneževac
Сента	24060	11729	12331	Senta
Чока	11964	5957	6007	Čoka
Јужнобанатски	298400	146265	152135	South Banat
Алибунар	20658	10225	10433	Alibunar
Бела Црква	18182	8983	9199	Bela Crkva
Вршац	52240	25227	27013	Vršac
Ковачица	26247	13202	13045	Kovačica
Ковин	35436	17594	17842	Kovin
Опово	10442	5239	5203	Opovo
Папчево – град	123700	60072	63628	Pančevo – city
Пландиште	11495	5723	5772	Plandište
Западнобачки	193331	94267	99064	West Bačka
Апатин	29864	14578	15286	Apatin
Кула	44324	21675	22649	Kula
Оџаци	30691	15158	15533	Ođzaci
Сомбор – град	88452	42856	45596	Sombor – city
Јужнобачки	608725	292760	315965	South Bačka
Бач	14676	7293	7383	Bač
Бачка Паланка	56438	27444	28994	Bačka Palanka
Бачки Петровац	13873	6851	7022	Bački Petrovac
Беочин	15633	7716	7917	Beočin
Бечеј	38248	18904	19344	Bečej
Врбас	43198	20960	22238	Vrbas
Жабал	26367	13238	13129	Žabalj
Нови Сад – град	330527	156133	174394	Novi Sad – grad
Србобран	16480	7985	8495	Srbobran
Сремски Карловци	8819	4299	4520	Sremski Karlovci
Темерин	28308	13873	14435	Temerin
Тител	16158	8064	8094	Titel

8-1. ПРОЦЕЊЕН БРОЈ СТАНОВНИКА (наставак)
ESTIMATED NUMBER OF POPULATION (continued)

Стање 30.06. / State as of 30 June

Управни округ Град Општина	2010			Administrative district City Municipality
	укупно Total	мушко Male	женско Female	
Сремски	323197	158965	164232	Srem
Инђија	48075	23739	24336	Indija
Ириг	11205	5512	5693	Irig
Пећинци	21568	10871	10697	Pećinci
Рума	55890	27388	28502	Ruma
Сремска Митровица – град	80881	39453	41428	Sremska Mitrovica – city
Стара Пазова	70621	34866	35755	Stara Pazova
Шид	34957	17136	17821	Šid
Централна Србија	5333851	2593849	2740002	Central Serbia
Мачвански	307904	152664	155240	Mačva
Богатић	30262	15279	14983	Bogatić
Владимирци	18337	9326	9011	Vladimirci
Коцелјева	13990	7124	6866	Koceljeva
Крупань	17751	9059	8692	Krupanj
Лозница	82157	40324	41833	Loznica
Љубовија	14615	7427	7188	Ljubovija
Мали Зворник	12752	6390	6362	Mali Zvornik
Шабац – град	118040	57735	60305	Šabac – city
Колубарски	178464	88078	90386	Kolubara
Ваљево – град	92487	45083	47404	Vajjevo – city
Лајковац	15454	7664	7790	Lajkovac
Љиг	12827	6281	6546	Ljig
Мионица	14995	7515	7480	Mionica
Осечина	13139	6724	6415	Osečina
Уб	29562	14811	14751	Ub
Подунавски	201908	99469	102439	Danube
Велика Плана	41985	20602	21383	Velika Plana
Смедерево – град	107638	53045	54593	Smederevo – city
Смедеревска Паланка	52285	25822	26463	Smederevska Palanka
Браничевски	187341	90412	96929	Braničevo
Велико Градиште	19219	9173	10046	Veliko Gradište
Голубац	8803	4271	4532	Golubac
Жабари	11457	5578	5879	Žabari
Жагубица	13359	6548	6811	Žagubica
Кучево	16346	7977	8369	Kucevo
Мало Црниће	12392	6025	6367	Malo Crniće
Петровац на Млави	31540	15233	16307	Petrovac na Mlavi
Пољаревац – град	74225	35607	38618	Požarevac – city
Шумадијски	288151	140746	147405	Šumadija
Аранђеловац	46110	22490	23620	Arandelovac
Баточина	11418	5720	5698	Batočina
Кнић	14395	7177	7218	Knić
Крагујевац – град	174229	84579	89650	Kragujevac – grad
Лапово	7602	3738	3864	Lapovo
Рача	11498	5724	5774	Rača
Топола	22899	11318	11581	Topola
Поморавски	214260	103639	110621	Pomoravlje
Деспотовац	22638	11113	11525	Despotovac
Јагодина – град	69981	33850	36131	Jagodina – city
Параћин	55454	26862	28592	Paraćin
Рековац	11275	5454	5821	Rekovac
Свилајнац	23596	11246	12350	Svilajnac
Ћуприја	31316	15114	16202	Čuprija
Борски	130557	63901	66656	Bor
Бор	50233	24779	25454	Bor
Кладово	21445	10454	10991	Kladovo
Мајданпек	20145	10096	10049	Majdanpek
Неготин	38734	18572	20162	Negotin
Зајечарски	122605	59574	63031	Zaječar
Бољевац	13474	6578	6896	Boljevac
Зајечар – град	60756	29498	31258	Zaječar – city
Књажевац	31851	15545	16306	Knjaževac
Сокобања	16524	7953	8571	Sokobanja

8-1. ПРОЦЕЊЕН БРОЈ СТАНОВНИКА (наставак)

ESTIMATED NUMBER OF POPULATION (continued)

Стање 30.06. / State as of 30 June

Управни округ Град Општина	2010			Administrative district City Municipality
	укупно Total	мушко Male	женско Female	
Златиборски	294400	145697	148703	Zlatibor
Ариље	18875	9318	9557	Arijelje
Бајина Башта	27342	13712	13630	Bajina Bašta
Косјерић	12351	6133	6218	Kosjerić
Нова Варош	17731	8861	8870	Nova Varoš
Пожега	29777	14592	15185	Požega
Прибој	27349	13579	13770	Priboj
Пријеполје	39027	19509	19518	Prijepolje
Сјеница	27735	13941	13794	Sjenica
Ужице – град	79133	38559	40574	Užice – city
Чајетина	15080	7493	7587	Čajetina
Моравички	213939	105184	108755	Morava
Горњи Милановац	44194	21813	22381	Gornji Milanovac
Ивањица	32825	16551	16274	Ivanjica
Лучани	21617	10780	10837	Lučani
Чачак – град	115303	56040	59263	Čačak – city
Рашки	299689	147750	151939	Raška
Врњачка Бања	26431	12715	13716	Vrnjačka Banja
Краљево – град	118343	57955	60388	Kraljevo – city
Нови Пазар – град	97851	48533	49318	Novi Pazar – city
Рашка	24943	12456	12487	Raška
Тутин	32121	16091	16030	Tutin
Расински	242040	118525	123515	Rasina
Александровац	26784	13307	13477	Aleksandrovac
Брус	16602	8446	8156	Brus
Варварин	18254	8936	9318	Varvarin
Крушевац – град	126860	61703	65157	Kruševac – city
Трстеник	43998	21484	22514	Trstenik
Ћићевац	9542	4649	4893	Čičevac
Нишавски	372670	183411	189259	Nišava
Град Ниш	255699	124781	130918	City of Niš
Медиана	88504	43024	45480	Mediana
Нишка Бања	15235	7738	7497	Niška Banja
Палилула	74054	36135	37919	Palilula
Пантелеј	43993	21381	22612	Panteleј
Црвени крст	33913	16503	17410	Crveni krst
Алексинач	52554	25926	26628	Aleksinac
Гацин Хан	8505	4251	4254	Gadžin Han
Дољевац	17941	9190	8751	Doljevac
Мерошина	13596	7002	6594	Merošina
Ражањ	9263	4666	4597	Ražanj
Сврљиг	15112	7595	7517	Svrđig
Топлички	93513	47189	46324	Toplica
Блаце	12174	6131	6043	Blace
Житорађа	17338	8842	8496	Žitorađa
Куршумлија	18740	9680	9060	Kuršumlija
Прокупље	45261	22536	22725	Prokuplje
Пиротски	94575	47938	46637	Pirot
Бабушница	12696	6476	6220	Babušnica
Бела Паланка	12358	6367	5991	Bela Palanka
Димитровград	10258	5224	5034	Dimitrovgrad
Пирот	59263	29871	29392	Pirot
Јабланички	224776	112500	112276	Jablanica
Бојник	11621	5915	5706	Bojnik
Власотинце	30695	15446	15249	Vlasotince
Лебане	22655	11394	11261	Lebane
Лесковач – град	147959	73698	74261	Leskovac – city
Медвеђа	10295	5284	5011	Medveđa
Црна Трава	1551	763	788	Crna Trava
Пчињски	227554	114162	113392	Pčinja
Босилеград	8191	4184	4007	Bosilegrad
Бужановац	45509	22677	22832	Bujanovac
Владичин Хан	21868	11004	10864	Vladičin Han
Врање – град	86451	43285	43166	Vranje – city
Прешево	40000	20100	19900	Preševo
Сурдулица	20217	10071	10146	Surdulica
Трговиште	5318	2841	2477	Trgovište

8-2. ОСНОВНИ ПОДАЦИ О РОЂЕНИМ, 2010.
BASIC DATA ON BIRTHS, 2010

Управни округ Град Општина	Укупно Total	Живо- рођени Live births	Мртво- рођени Stillbirths	Живорођени / Live births							Административни округ City Municipality
				мушки Male	женски Female	у здрав- ственој органи- зацији In health organ- ization	на другом месту Other place		брачно Legiti- mate	ванбра- чно Illegiti- mate	
							уз помоћ With help	без помоћи Without help			
РЕПУБЛИКА СРБИЈА	68692	68304	388	34981	33323	67985	252	67	51935	16369	REPUBLIKA SRBIJA
Град Београд	18340	18262	78	9385	8877	18233	17	12	14537	3725	City of Belgrade
Барајево	263	263	-	141	122	263	-	-	203	60	Barajevo
Вождовац	1713	1702	11	854	848	1699	3	-	1396	306	Voždovac
Врачар	605	603	2	289	314	602	1	-	492	111	Vračar
Гроцка	878	875	3	451	424	874	1	-	695	180	Grocka
Звездара	1827	1818	9	901	917	1818	-	-	1505	313	Zvezdara
Земун	1859	1853	6	988	865	1853	-	-	1439	414	Zemun
Лазаревац	660	657	3	319	338	656	1	-	529	128	Lazarevac
Младеновац	574	571	3	299	272	567	2	2	411	160	Mladenovac
Нови Београд	2355	2344	11	1206	1138	2342	1	1	1952	392	Novi Beograd
Обреновац	766	762	4	411	351	761	-	1	578	184	Obrenovac
Палилула	2054	2045	9	1057	988	2037	4	4	1536	509	Pailula
Раковица	1160	1155	5	598	557	1153	1	1	936	219	Rakovica
Савски венац	514	512	2	259	253	511	1	-	409	103	Savski Venac
Сопот	153	152	1	75	77	152	-	-	105	47	Sopot
Стари град	547	545	2	313	232	544	-	1	448	97	Stari Grad
Сурчин	455	453	2	234	219	452	1	-	347	106	Surčin
Чукарица	1957	1952	5	990	962	1949	1	2	1556	396	Čukarica
Војводина	18281	18145	136	9295	8850	17983	143	19	13470	4675	Vojvodina
Севернобачки	1674	1666	8	870	796	1648	15	3	1185	481	North Bačka
Бачка Топола	265	265	-	139	126	251	14	-	193	72	Bačka Topola
Мали Иђош	112	111	1	55	56	109	-	2	77	34	Mali Idoš
Суботица – град	1297	1290	7	676	614	1288	1	1	915	375	Subotica – city
Средњебанатски	1650	1642	8	873	769	1632	10	-	1179	463	Central Bačka
Житиште	147	145	2	67	78	144	1	-	97	48	Žitište
Зрењанин – град	1089	1083	6	591	492	1080	3	-	822	261	Zrenjanin – city
Нова Црња	74	74	-	31	43	72	2	-	42	32	Nova Crnja
Нови Бечеј	235	235	-	126	109	233	2	-	152	83	Novi Bečej
Сечањ	105	105	-	58	47	103	2	-	66	39	Sečanj
Севернобанатски	1266	1254	12	630	624	1249	3	2	865	389	North Banat
Ада	135	134	1	62	72	134	-	-	96	38	Ada
Кањижа	216	214	2	111	103	212	2	-	162	52	Kanjiža
Киkindа	517	510	7	250	260	508	-	2	347	163	Kikinda
Нови Кнежевац	96	96	-	54	42	96	-	-	49	47	Novi Kneževac
Сента	227	225	2	110	115	224	1	-	160	65	Senta
Чока	75	75	-	43	32	75	-	-	51	24	Čoka
Јужнобанатски	2692	2675	17	1400	1275	2664	3	8	1680	995	South Banat
Алибунар	172	171	1	94	77	169	1	1	95	76	Alibunar
Бела Црква	155	155	-	75	80	153	-	2	68	87	Bela Crkva
Вршац	491	486	5	246	240	485	-	1	263	223	Vršac
Ковачица	214	212	2	112	100	211	1	-	167	45	Kovačica
Ковин	297	297	-	141	156	294	-	3	130	167	Kovin
Опово	107	106	1	51	55	106	-	-	69	37	Opovo
Панчево – град	1203	1195	8	656	539	1194	1	-	859	336	Pančevo – city
Пландиште	53	53	-	25	28	52	-	1	29	24	Plandište
Западнобачки	1561	1541	20	787	754	1533	5	3	1194	347	West Bačka
Апатин	239	238	1	104	134	237	1	-	180	58	Apatin
Кула	349	344	5	195	149	339	2	3	252	92	Kula
Оџаци	264	258	6	137	121	257	1	-	202	56	Ožaci
Сомбор – град	709	701	8	351	350	700	1	-	560	141	Sombor – city
Јужнобачки	6698	6640	58	3355	3285	6538	99	3	5270	1370	South Bačka
Бач	121	118	3	64	54	114	4	-	86	32	Bač
Бачка Паланка	496	493	3	265	228	483	9	1	405	88	Bačka Palanka
Бачки Петровац	112	111	1	57	54	109	2	-	95	16	Bački Petrovac
Беоцин	144	141	3	69	72	138	3	-	91	50	Beočin
Бечеј	331	328	3	160	168	326	2	-	233	95	Bečej
Врбас	438	431	7	229	202	430	1	-	320	111	Vrbas
Жабалъ	297	296	1	146	150	289	7	-	207	89	Žabalj
Нови Сад – град	4111	4080	31	2035	2045	4017	62	1	3331	749	Novi Sad – city
Србобран	153	150	3	77	73	149	1	-	98	52	Srbobran
Сремски Карловци	90	90	-	50	40	88	2	-	72	18	Sremski Karlovci
Темерин	262	262	-	136	126	257	5	-	227	35	Temerin
Тител	143	140	3	67	73	138	1	1	105	35	Titel

8-2. ОСНОВНИ ПОДАЦИ О РОЂЕНИМ, 2010. (наставак)
BASIC DATA ON BIRTHS, 2010 (continued)

Управни округ Град Општина	Укупно Total	Живо- рођени Live births	Мртво- рођени Stillbirths	Живорођени / Live births							Административни округ City Municipality
				мушки Male	женски Female	у здрав- ственој органи- зацији In health organiza- tion	на другом месту Other place		брачно Legiti- mate	ванбра- чно Illegiti- mate	
							уз помоћ With help	без помоћи Without help			
Сремски	2740	2727	13	1380	1347	2719	8	-	2097	630	Srem
Инђија	423	421	2	203	218	417	4	-	325	96	Indija
Ириг	79	78	1	27	51	78	-	-	47	31	Irig
Пећинци	192	192	-	83	109	192	-	-	142	50	Pećinci
Рума	454	453	1	238	215	453	-	-	331	122	Ruma
Сремска Митровица – град	698	689	9	357	332	689	-	-	540	149	Sremska Mitrovica – city
Стара Пазова	622	622	-	322	300	619	3	-	510	112	Stara Pazova
Шид	272	272	-	150	122	271	1	-	202	70	Šid
Централна Србија	50411	50159	252	25686	24473	50002	109	48	38465	11694	Central Serbia
Мачвански	2691	2678	13	1381	1297	2668	10	-	2030	648	Mačva
Богатић	228	227	1	118	109	227	-	-	148	79	Bogatić
Владимирци	128	127	1	66	61	126	1	-	89	38	Vladimirci
Коцељева	100	99	1	56	43	99	-	-	66	33	Koceljeva
Крупань	126	126	-	63	63	126	-	-	106	20	Krupanj
Лозница	783	778	5	388	390	771	7	-	597	181	Loznica
Љубовија	129	129	-	73	56	129	-	-	109	20	Ljubovija
Мали Зворник	96	96	-	45	51	96	-	-	91	5	Mali Zvornik
Шабац – град	1101	1096	5	572	524	1094	2	-	824	272	Šabac – city
Колубарски	1400	1388	12	713	675	1387	-	1	1158	230	Kolubara
Ваљево – град	750	744	6	375	369	744	-	-	654	90	Vajjevo – city
Лајковац	140	140	-	77	63	140	-	-	101	39	Lajkovac
Љиг	102	102	-	59	43	102	-	-	91	11	Ljig
Мионица	126	125	1	66	59	125	-	-	99	26	Mionica
Осечина	72	71	1	33	38	71	-	-	58	13	Osečina
Уб	210	206	4	103	103	205	-	1	155	51	Ub
Подунавски	1734	1728	6	882	846	1727	1	-	975	753	Podunavlje
Велика Плана	288	284	4	139	145	283	1	-	161	123	Velika Plana
Смедерево – град	1057	1056	1	531	525	1056	-	-	568	488	Smederevo – city
Смедеревска Паланка	389	388	1	212	176	388	-	-	246	142	Smederevska Palanka
Браничевски	1390	1385	5	715	670	1384	1	-	666	719	Braničevo
Велико Градиште	114	114	-	58	56	114	-	-	48	66	Veliko Gradište
Голубац	46	46	-	18	28	46	-	-	19	27	Golubac
Жабари	79	79	-	45	34	78	1	-	38	41	Žabari
Жагубица	70	70	-	33	37	70	-	-	28	42	Žagubica
Кучево	89	89	-	41	48	89	-	-	40	49	Kučevo
Мало Црниће	73	73	-	38	35	73	-	-	44	29	Malo Crniće
Петровац на Млави	216	213	3	124	89	213	-	-	107	106	Petrovac na Mlavi
Пољаревац – град	703	701	2	358	343	701	-	-	342	359	Požarevac – city
Шумадијски	2499	2483	16	1276	1207	2481	2	-	2040	443	Šumadija
Аранђеловац	422	421	1	208	213	421	-	-	353	68	Arandjelovac
Баточина	80	79	1	40	39	79	-	-	56	23	Batočina
Кнић	70	68	2	32	36	68	-	-	61	7	Knić
Крагујевац – град	1694	1682	12	867	815	1680	2	-	1389	293	Kragujevac – city
Лопово	49	49	-	26	23	49	-	-	36	13	Lapovo
Рача	64	64	-	37	27	64	-	-	47	17	Rača
Топола	120	120	-	66	54	120	-	-	98	22	Topola
Поморавски	1788	1779	9	903	876	1776	2	1	1130	649	Pomoravlje
Деспотовац	147	145	2	73	72	143	1	1	73	72	Despotovac
Јагодина – град	727	723	4	368	355	722	1	-	515	208	Jagodina – city
Параћин	465	464	1	244	220	464	-	-	269	195	Paraćin
Рековац	56	56	-	25	31	56	-	-	45	11	Rekovac
Свилајнац	158	158	-	73	85	158	-	-	75	83	Svilajnac
Ћуприја	235	233	2	120	113	233	-	-	153	80	Čuprija
Борски	895	890	5	454	436	856	31	3	455	435	Bor
Бор	384	380	4	197	183	353	27	-	206	174	Bor
Кладово	137	137	-	62	75	137	-	-	88	49	Kladovo
Мајданпек	148	148	-	81	67	143	3	2	61	87	Majdanpek
Неготин	226	225	1	114	111	223	1	1	100	125	Negotin
Зајечарски	871	863	8	458	405	861	1	1	555	308	Zaječar
Бољевац	92	91	1	54	37	90	1	-	53	38	Bojjevac
Зајечар – град	457	452	5	237	215	451	-	1	295	157	Zaječar – city
Књажевац	224	222	2	113	109	222	-	-	144	78	Knjaževac
Сокобања	98	98	-	54	44	98	-	-	63	35	Sokobanja

8-2. ОСНОВНИ ПОДАЦИ О РОЂЕНИМ, 2010. (наставак)

BASIC DATA ON BIRTHS, 2010 (continued)

Управни округ Град Општина	Укупно Total	Живо- рођени Live births	Мртво- рођени Stillbirths	Живорођени / Live births							Административни округ City Municipality
				мушки Male	женски Female	у здрав- ственој органи- зацији In health organi- zation	на другом месту Other place		брачно Legiti- mate	ванбра- чно Illegiti- mate	
							уз помоћ With help	без помоћи Without help			
Златиборски	2494	2481	13	1238	1243	2476	3	2	2222	259	Zlatibor
Ариље	164	164	-	81	83	163	1	-	151	13	Arijlje
Бајина Башта	218	218	-	115	103	218	-	-	203	15	Bajina Bašta
Косјерић	83	83	-	44	39	83	-	-	72	11	Kosjerić
Нова Варош	86	86	-	43	43	86	-	-	79	7	Nova Varoš
Пожега	237	234	3	132	102	234	-	-	207	27	Požega
Прибој	186	185	1	87	98	185	-	-	164	21	Priboj
Пријеполје	410	408	2	211	197	407	1	-	366	42	Prijepolje
Сјеница	338	335	3	154	181	332	1	2	264	71	Sjenica
Ужице – град	669	665	4	318	347	665	-	-	619	46	Užice – city
Чајетина	103	103	-	53	50	103	-	-	97	6	Čajetina
Моравички	1827	1818	9	934	884	1816	1	1	1651	167	Morava
Горњи Милановац	397	395	2	203	192	394	1	-	363	32	Gornji Milanovac
Ивањица	265	263	2	136	127	262	-	1	242	21	Ivanjica
Лучани	134	134	-	64	70	134	-	-	116	18	Lučani
Чачак – град	1031	1026	5	531	495	1026	-	-	930	96	Čačak – city
Рашки	3725	3710	15	1926	1784	3708	-	2	2937	773	Raška
Врњачка Бања	229	227	2	112	115	227	-	-	172	55	Vrnjačka Banja
Краљево – град	1093	1090	3	571	519	1089	-	1	925	165	Kraljevo – city
Нови Пазар – град	1611	1604	7	838	766	1603	-	1	1278	326	Novi Pazar – city
Рашка	186	185	1	88	97	185	-	-	168	17	Raška
Тутин	606	604	2	317	287	604	-	-	394	210	Tutin
Расински	1976	1968	8	1008	960	1966	1	1	1470	498	Rasina
Александровац	189	189	-	92	97	188	1	-	161	28	Aleksandrovac
Брус	122	121	1	62	59	121	-	-	103	18	Brus
Варварин	131	131	-	59	72	131	-	-	82	49	Varvarin
Крушевац – град	1152	1145	7	589	556	1144	-	1	844	301	Kruševac – city
Трстеник	302	302	-	162	140	302	-	-	230	72	Trstenik
Ћићевац	80	80	-	44	36	80	-	-	50	30	Ćićevac
Нишавски	3419	3400	19	1712	1688	3398	1	1	2651	749	Nišava
Град Ниш	2623	2611	12	1324	1287	2610	1	-	2214	397	City of Niš
Медијана	870	866	4	428	438	865	1	-	773	93	Medijina
Нишка Бања	131	129	2	70	59	129	-	-	103	26	Niška Banja
Палилула	784	780	4	399	381	780	-	-	643	137	Palilula
Пантелеј	470	469	1	230	239	469	-	-	417	52	Pantelejš
Црвени Крст	368	367	1	197	170	367	-	-	278	89	Crveni Krst
Алексинач	423	422	1	200	222	422	-	-	188	234	Aleksinac
Гаџин Хан	34	34	-	18	16	34	-	-	18	16	Ćadžin Han
Дољевац	141	139	2	84	55	139	-	-	102	37	Doljevac
Мерошина	85	82	3	40	42	82	-	-	54	28	Merošina
Ражањ	39	38	1	17	21	37	-	1	17	21	Ražanj
Сврљиг	74	74	-	29	45	74	-	-	58	16	Svrljig
Топлички	732	727	5	392	335	725	-	2	503	224	Toplica
Блаце	63	63	-	35	28	63	-	-	46	17	Blace
Ѕиторађа	150	149	1	77	72	149	-	-	97	52	Žitorađa
Куршумлија	107	106	1	60	46	104	-	2	78	28	Kuršumlija
Прокупље	412	409	3	220	189	409	-	-	282	127	Prokuplje
Пиротски	632	630	2	311	319	629	-	1	501	129	Pirot
Бабушница	64	64	-	30	34	64	-	-	49	15	Babušnica
Бела Паланка	73	73	-	30	43	73	-	-	40	33	Bela Palanka
Димитровград	49	49	-	25	24	48	-	1	43	6	Dimitrovgrad
Пирот	446	444	2	226	218	444	-	-	369	75	Pirot
Јабланички	1892	1878	14	915	963	1870	5	3	1359	519	Jablatica
Бојник	110	110	-	51	59	108	-	2	44	66	Bojnik
Власотинце	223	219	4	98	121	218	1	-	173	46	Vlasotince
Лебане	193	192	1	88	104	191	1	-	134	58	Lebane
Лесковац – град	1288	1280	8	638	642	1276	3	1	961	319	Leskovac – city
Медвеђа	72	71	1	36	35	71	-	-	43	28	Medveđa
Црна Трава	6	6	-	4	2	6	-	-	4	2	Crna Trava
Пчињски	2106	2091	15	1083	1008	2041	33	17	1625	466	Pčinja
Босилеград	45	45	-	21	24	44	-	1	40	5	Bosilegrad
Бужановац	437	436	1	243	193	426	1	9	295	141	Bujanovac
Владичин Хан	181	181	-	89	92	178	1	2	133	48	Vladičin Han
Вранје – град	864	857	7	436	421	854	3	-	717	140	Vranje – city
Прешево	365	363	2	193	170	330	28	5	309	54	Preševo
Сурдулица	186	182	4	89	93	182	-	-	109	73	Surdulica
Трговиште	28	27	1	12	15	27	-	-	22	5	Trgovište

8-3. УМРЛИ И УМРЛА ОДОЈЧАД, ПО ОПШТИНАМА, 2010.
DEATHS AND INFANT DEATHS, BY MUNICIPALITY, 2010

Управни округ Град Општина	Умрли / Deaths			Умрла одојчад Infant deaths			Рана неонатална смртност / Early neonatal mortality			Перинатална смртност Perinatal mortality			Administrative district City Municipality
	укупно Total	мушки Male	женски Female	укупно Total	мушки Male	женски Female	укупно Total	мушки Male	женски Female	укупно Total	мушки Male	женски Female	
РЕПУБЛИКА СРБИЈА	103211	51990	51221	460	268	192	227	134	93	615	346	269	REPUBLIC OF SERBIA
<i>Град Београд</i>	20566	10288	10278	108	68	40	62	42	20	140	81	59	<i>City of Belgrade</i>
Барајево	389	200	189	1	1	-	1	1	-	1	1	-	Barajevo
Вождовац	2064	1020	1044	12	8	4	9	7	2	20	11	9	Voždovac
Врачар	862	381	481	1	-	1	-	-	-	2	1	1	Vračar
Гроцка	864	470	394	9	3	6	5	2	3	8	3	5	Grocka
Звездара	1733	857	876	14	8	6	10	6	4	19	13	6	Zvezdara
Земун	1854	930	924	11	6	5	8	5	3	14	9	5	Zemun
Лазаревац	820	433	387	4	4	-	2	2	-	5	2	3	Lazarevac
Младеновац	809	419	390	4	2	2	3	1	2	6	2	4	Mladenovac
Нови Београд	2599	1338	1261	14	7	7	5	4	1	16	9	7	Novi Beograd
Обреновац	1037	532	505	5	3	2	2	1	1	6	3	3	Obrenovac
Палилула	2062	1000	1062	16	12	4	7	5	2	16	10	6	Palilula
Раковица	1216	598	618	2	2	-	1	1	-	6	3	3	Rakovica
Савски венац	631	299	332	3	3	-	2	2	-	4	3	1	Savski Venac
Сопот	318	162	156	-	-	-	-	-	-	1	-	1	Sopot
Стари град	833	359	474	3	2	1	2	1	1	4	2	2	Stari Grad
Сурчин	456	251	205	4	3	1	1	1	-	3	3	-	Surčin
Чукарица	2019	1039	980	5	4	1	4	3	1	9	6	3	Čukarica
Војводина	28399	14361	14038	94	53	41	42	26	16	178	108	70	Vojvodina
Севернобачки	2952	1511	1441	7	2	5	1	1	-	9	7	2	North Bačka
Бачка Топола	612	314	298	1	-	1	-	-	-	-	-	-	Bačka Topola
Мали Иђош	212	124	88	-	-	-	-	-	-	1	-	1	Mali Iđoš
Суботица – град	2128	1073	1055	6	2	4	1	1	-	8	7	1	Subotica – city
Средњебанатски	3144	1607	1537	10	7	3	6	4	2	14	8	6	Central Banat
Житиште	347	171	176	3	2	1	2	1	1	4	2	2	Žitište
Зрењанин – град	1880	977	903	3	2	1	3	2	1	9	5	4	Zrenjanin – city
Нова Црња	232	119	113	-	-	-	-	-	-	-	-	-	Nova Crnja
Нови Бечеј	398	201	197	3	3	-	1	1	-	1	1	-	Novi Bečej
Сечањ	287	139	148	1	-	1	-	-	-	-	-	-	Sečanj
Севернобанатски	2548	1289	1259	11	7	4	5	4	1	17	15	2	North Banat
Ада	314	157	157	1	-	1	1	-	1	2	1	1	Ada
Кањижа	442	223	219	1	1	-	-	-	-	2	2	-	Kanjiža
Киkinda	1011	512	499	4	3	1	2	2	-	9	8	1	Kikinda
Нови Кнежевац	202	92	110	-	-	-	-	-	-	-	-	-	Novi Kneževac
Сента	364	182	182	2	1	1	-	-	-	2	2	-	Senta
Чока	215	123	92	3	2	1	2	2	-	2	2	-	Čoka
Јужнобанатски	4446	2262	2184	21	11	10	14	5	9	31	16	15	South Banat
Алибунар	380	190	190	1	1	-	-	-	-	1	1	-	Alibunar
Бела Црква	335	179	156	4	-	4	4	-	4	4	-	4	Bela Crkva
Вршац	808	405	403	3	3	-	-	-	-	5	3	2	Vršac
Ковачица	406	194	212	2	-	2	2	-	2	4	1	3	Kovačica
Ковин	524	279	245	4	4	-	3	3	-	3	3	-	Kovin
Опово	156	80	76	1	-	1	-	-	-	1	1	-	Opovo
Панчево – град	1612	821	791	6	3	3	5	2	3	13	7	6	Pančevo – city
Пландиште	225	114	111	-	-	-	-	-	-	-	-	-	Plandište
Западнобачки	3143	1551	1592	4	3	1	1	1	-	21	14	7	West Bačka
Апатин	488	250	238	-	-	-	-	-	-	1	1	-	Apatin
Кула	696	332	364	1	1	-	1	1	-	6	4	2	Kula
Оџаци	558	290	268	-	-	-	-	-	-	6	4	2	Ođzaci
Сомбор – град	1401	679	722	3	2	1	-	-	-	8	5	3	Sombor – city
Јужнобачки	7692	3900	3792	23	14	9	11	9	2	69	41	28	South Bačka
Бач	246	108	138	-	-	-	-	-	-	3	1	2	Bač
Бачка Паланка	814	437	377	-	-	-	-	-	-	3	1	2	Bačka Palanka
Бачки Петровац	207	97	110	-	-	-	-	-	-	1	1	-	Bački Petrovac
Беочин	209	112	97	-	-	-	-	-	-	3	2	1	Beočin
Бечеј	570	302	268	1	-	1	-	-	-	3	2	1	Bečej
Врбас	615	314	301	-	-	-	-	-	-	7	5	2	Vrbas
Жабалј	365	182	183	2	1	1	-	-	-	1	1	-	Žabalj
Нови Сад – град	3653	1822	1831	16	10	6	10	8	2	41	22	19	Novi Sad – city
Србобран	296	146	150	1	1	-	1	1	-	4	3	1	Srbobran
Сремски Карловци	115	61	54	1	1	-	-	-	-	-	-	-	Sremski Karlovci
Темерин	374	203	171	1	-	1	-	-	-	-	-	-	Temerin
Тител	228	116	112	1	1	-	-	-	-	3	3	-	Titel

8-3. УМРЛИ И УМРЛА ОДОЈЧАД, ПО ОПШТИНАМА, 2010. (наставак)
DEATHS AND INFANT DEATHS, BY MUNICIPALITY, 2010 (continued)

Управни округ Град Општина	Умрли / Deaths			Умрла одојчад Infant deaths			Рана неонатална смртност / Early neonatal mortality			Перинатална смртност Perinatal mortality			Administrative district City Municipality
	укупно Total	мушки Male	женски Female	укупно Total	мушки Male	женски Female	укупно Total	мушки Male	женски Female	укупно Total	мушки Male	женски Female	
Сремски	4474	2241	2233	18	9	9	4	2	2	17	7	10	Srem
Инђија	706	337	369	4	3	1	-	-	-	2	2	-	Indija
Ириг	178	92	86	-	-	-	-	-	-	1	-	1	Irig
Пећинци	296	162	134	-	-	-	-	-	-	-	-	-	Pećinci
Рума	778	398	380	4	1	3	1	-	1	2	-	2	Ruma
Сремска Митровица – град	1202	603	599	8	4	4	3	2	1	12	5	7	Sremska Mitrovica – city
Стара Пазова	759	379	380	1	-	1	-	-	-	-	-	-	Stara Pazova
Шид	555	270	285	1	1	-	-	-	-	-	-	-	Šid
Централна Србија	74812	37629	37183	366	215	151	185	108	77	437	238	199	Central Serbia
Мачвански	4531	2314	2217	18	10	8	7	5	2	20	13	7	Mačva
Богатић	526	272	254	1	1	-	1	1	-	2	2	-	Bogatić
Владимирци	363	188	175	3	2	1	1	1	-	2	2	-	Vladimirci
Коцељева	257	128	129	1	1	-	-	-	-	1	1	-	Koceljeva
Крупань	278	143	135	2	1	1	-	-	-	-	-	-	Krupanj
Лозница	1036	529	507	6	3	3	2	1	1	7	4	3	Loznica
Љубовија	210	115	95	1	1	-	1	1	-	1	1	-	Ljubovija
Мали Зворник	151	75	76	1	-	1	-	-	-	-	-	-	Mali Zvornik
Шабац – град	1710	864	846	3	1	2	2	1	1	7	3	4	Šabac – city
Колубарски	2803	1423	1380	14	9	5	8	5	3	20	14	6	Kolubara
Ваљево – град	1327	657	670	9	6	3	4	3	1	10	8	2	Vajjevo – city
Лајковац	227	108	119	-	-	-	-	-	-	-	-	-	Lajkovac
Љиг	234	112	122	3	1	2	2	-	2	2	-	2	Ljig
Мионица	274	142	132	-	-	-	-	-	-	1	-	1	Mionica
Осећина	251	131	120	-	-	-	-	-	-	1	1	-	Osečina
Уб	490	273	217	2	2	-	2	2	-	6	5	1	Ub
Подунавски	2755	1391	1364	11	8	3	3	1	2	9	3	6	Podunavlje
Велика Плана	610	305	305	2	1	1	1	-	1	5	1	4	Velika Plana
Смедерево – град	1475	754	721	4	4	-	1	1	-	2	1	1	Smederevo – city
Смедеревска Паланка	670	332	338	5	3	2	1	-	1	2	1	1	Smederevska Palanka
Браничевски	3445	1710	1735	16	11	5	4	2	2	9	6	3	Braničevo
Велико Градиште	359	191	168	2	1	1	1	-	1	1	-	1	Veliko Gradište
Голубац	178	98	80	1	1	-	-	-	-	-	-	-	Golubac
Жабари	243	120	123	-	-	-	-	-	-	-	-	-	Žabari
Жагубица	260	119	141	1	1	-	-	-	-	-	-	-	Žagubica
Кучево	382	177	205	3	2	1	1	1	-	1	1	-	Kučevo
Мало Црниће	264	140	124	2	2	-	-	-	-	-	-	-	Malo Crniće
Петровац на Млави	654	311	343	1	1	-	-	-	-	3	2	1	Petrovac na Mlavi
Пољаревац – град	1105	554	551	6	3	3	2	1	1	4	3	1	Požarevac – city
Шумадијски	3987	2001	1986	19	11	8	11	6	5	27	11	16	Šumadija
Аранђеловац	648	335	313	-	-	-	-	-	-	1	-	1	Arandelovac
Батоћина	184	76	108	-	-	-	-	-	-	1	-	1	Batočina
Кнић	263	137	126	1	1	-	-	-	-	2	1	1	Knić
Крагујевац – град	2201	1112	1089	16	8	8	10	5	5	22	9	13	Kragujevac – city
Лапово	122	58	64	-	-	-	-	-	-	-	-	-	Lapovo
Раца	208	98	110	-	-	-	-	-	-	-	-	-	Rača
Топола	361	185	176	2	2	-	1	1	-	1	1	-	Topola
Поморавски	3753	1863	1890	10	7	3	4	4	-	13	10	3	Pomoravlje
Деспотовац	488	245	243	-	-	-	-	-	-	2	2	-	Despotovac
Јагодина – град	1107	555	552	4	2	2	1	1	-	5	3	2	Jagodina – city
Параћин	891	451	440	2	1	1	-	-	-	1	-	1	Paraćin
Рековац	281	133	148	-	-	-	-	-	-	-	-	-	Rekovac
Свилајнац	456	235	221	1	1	-	-	-	-	-	-	-	Svilajnac
Ћуприја	530	244	286	3	3	-	3	3	-	5	5	-	Čuprija
Борски	2273	1171	1102	12	5	7	5	2	3	10	7	3	Bor
Бор	725	366	359	5	2	3	3	1	2	7	5	2	Bor
Кладово	399	196	203	3	3	-	1	1	-	1	1	-	Kladovo
Мајданпек	312	156	156	2	-	2	-	-	-	-	-	-	Majdanpek
Неготин	837	453	384	2	-	2	1	-	1	2	1	1	Negotin
Зајечарски	2514	1208	1306	6	5	1	5	4	1	13	10	3	Zaječar
Бољевац	339	172	167	2	2	-	1	1	-	2	2	-	Bojjevac
Зајечар – град	1092	537	555	3	2	1	3	2	1	8	5	3	Zaječar – city
Књажевац	729	340	389	-	-	-	-	-	-	2	2	-	Knjaževac
Сокобања	354	159	195	1	1	-	1	1	-	1	1	-	Sokobanja

8-3. УМРЛИ И УМРЛА ОДОЈЧАД, ПО ОПШТИНАМА, 2010. (наставак)
DEATHS AND INFANT DEATHS, BY MUNICIPALITY, 2010 (continued)

Управни округ Град Општина	Умрли / Deaths			Умрла одојчад Infant deaths			Рана неонатална смртност / Early neonatal mortality			Перинатална смртност Perinatal mortality			Administrative district City Municipality
	укупно Total	мушки Male	женски Female	укупно Total	мушки Male	женски Female	укупно Total	мушки Male	женски Female	укупно Total	мушки Male	женски Female	
Златиборски	3724	1861	1863	18	12	6	6	4	2	19	11	8	Zlatibor
Ариље	234	120	114	2	2	-	1	1	-	1	1	-	Ариље
Бајина Башта	374	189	185	1	1	-	-	-	-	-	-	-	Бајина Башта
Косјерић	241	114	127	-	-	-	-	-	-	-	-	-	Косјерић
Нова Варош	235	116	119	1	1	-	-	-	-	-	-	-	Нова Варош
Пожега	453	220	233	-	-	-	-	-	-	3	2	1	Пожега
Прибој	334	171	163	2	1	1	1	1	-	2	1	1	Прибој
Пријеполје	443	211	232	8	5	3	2	2	-	4	4	-	Пријеполје
Сјеница	263	136	127	2	1	1	1	1	-	4	2	2	Сјеница
Ужице – град	925	481	444	1	-	1	1	-	1	5	1	4	Ужице – city
Чајетина	222	103	119	1	1	-	-	-	-	-	-	-	Чајетина
Моравички	2899	1515	1384	6	2	4	4	2	2	13	7	6	Morava
Горњи Милановац	682	339	343	2	1	1	2	1	1	4	2	2	Горњи Милановац
Ивањица	399	229	170	2	1	1	1	1	-	3	2	1	Ивањица
Лучани	336	172	164	-	-	-	-	-	-	-	-	-	Лучани
Чачак – град	1482	775	707	2	-	2	1	-	1	6	3	3	Чачак – city
Рашки	3520	1857	1663	30	19	11	16	10	6	31	16	15	Raška
Врњачка Бања	355	197	158	1	1	-	-	-	-	2	1	1	Врњачка Бања
Краљево – град	1778	928	850	8	5	3	5	4	1	8	4	4	Краљево – city
Нови Пазар – град	794	426	368	15	8	7	10	5	5	17	8	9	Нови Пазар – city
Рашка	355	182	173	-	-	-	-	-	-	1	1	-	Рашка
Тутин	238	124	114	6	5	1	1	1	-	3	2	1	Тутин
Расински	3645	1813	1832	14	6	8	4	3	1	12	7	5	Rasina
Александровац	424	216	208	-	-	-	-	-	-	-	-	-	Александровац
Брус	261	130	131	1	-	1	-	-	-	1	-	1	Брус
Варварин	304	168	136	1	-	1	-	-	-	-	-	-	Варварин
Крушевац – град	1756	858	898	10	6	4	3	3	-	10	7	3	Крушевац – city
Трстеник	748	365	383	2	-	2	1	-	1	1	-	1	Трстеник
Ћићевац	152	76	76	-	-	-	-	-	-	-	-	-	Ћићевац
Нишавски	5457	2752	2705	30	14	16	21	9	12	40	16	24	Nišava
Град Ниш	3162	1593	1569	22	8	14	14	4	10	26	8	18	City of Niš
Медјана	1048	515	533	6	1	5	5	1	4	9	3	6	Медјана
Нишка Бања	204	111	93	-	-	-	-	-	-	2	-	2	Нишка Бања
Палилула	867	431	436	7	4	3	4	2	2	8	3	5	Палилула
Пантелеј	541	280	261	4	1	3	4	1	3	5	1	4	Пантелеј
Црвени крст	502	256	246	5	2	3	1	-	1	2	1	1	Црвени Крст
Алексинач	1019	531	488	5	5	-	4	4	-	5	5	-	Алексинач
Гацин Хан	208	90	118	-	-	-	-	-	-	-	-	-	Гадџин Хан
Дољевац	315	170	145	2	-	2	2	-	2	4	1	3	Дољевац
Мерошина	258	119	139	1	1	-	1	1	-	4	2	2	Мерошина
Ражањ	222	113	109	-	-	-	-	-	-	1	-	1	Ражањ
Сврљиг	273	136	137	-	-	-	-	-	-	-	-	-	Сврљиг
Топлички	1382	708	674	4	-	4	3	-	3	8	3	5	Toplica
Блаце	242	122	120	1	-	1	-	-	-	-	-	-	Блаце
Житорађа	150	69	81	2	-	2	2	-	2	3	-	3	Житорађа
Куршумлија	304	155	149	-	-	-	-	-	-	1	1	-	Куршумлија
Прокупље	686	362	324	1	-	1	1	-	1	4	2	2	Прокупље
Пиротски	1586	814	772	7	4	3	4	2	2	6	3	3	Pirot
Бабушница	293	152	141	-	-	-	-	-	-	-	-	-	Бабушница
Бела Паланка	247	122	125	4	1	3	3	1	2	3	1	2	Бела Паланка
Димитровград	173	82	91	1	1	-	1	1	-	1	1	-	Димитровград
Пирот	873	458	415	2	2	-	-	-	-	2	1	1	Пирот
Јабланички	3516	1720	1796	14	4	10	9	2	7	23	9	14	Jablanica
Бојник	261	116	145	-	-	-	-	-	-	-	-	-	Бојник
Власотинце	474	221	253	3	1	2	1	-	1	5	2	3	Власотинце
Лебана	362	182	180	-	-	-	-	-	-	1	-	1	Лебана
Лесковац – град	2197	1107	1090	10	3	7	7	2	5	15	6	9	Лесковац – city
Медвеђа	143	67	76	1	-	1	1	-	1	2	1	1	Медвеђа
Црна Трава	79	27	52	-	-	-	-	-	-	-	-	-	Црна Трава
Пчињски	2456	1220	1236	29	20	9	9	5	4	24	11	13	Pcinja
Босилеград	203	107	96	-	-	-	-	-	-	-	-	-	Босилеград
Бујановац	349	175	174	9	8	1	1	1	-	2	1	1	Бујановац
Владичин Хан	316	161	155	2	2	-	-	-	-	-	-	-	Владичин Хан
Врање – град	964	462	502	7	5	2	3	1	2	10	4	6	Врање – city
Прешево	241	124	117	6	3	3	2	1	1	4	2	2	Прешево
Сурдулица	301	152	149	5	2	3	3	2	1	7	3	4	Сурдулица
Трговиште	82	39	43	-	-	-	-	-	-	1	1	-	Трговиште

8-4. УМРЛИ НАСИЛНОМ СМРЃУ, ПО ОПШТИНАМА, ПРЕМА ПОРЕКЛУ НАСИЛНЕ СМРТИ И ПОЛУ УМРЛОГ, 2010.

Управни округ Град Општина	Укупно / Total			Несрећни случај / Accident			Самоубиство / Suicide		
	свега All	мушко Male	женско Female	свега All	мушко Male	женско Female	свега All	мушко Male	женско Female
РЕПУБЛИКА СРБИЈА	3387	2473	914	1716	1250	466	1209	905	304
Град Београд	612	435	177	334	233	101	208	149	59
Барајево	6	5	1	3	3	-	3	2	1
Вождовац	57	33	24	31	18	13	15	8	7
Врачар	18	10	8	12	8	4	4	1	3
Гроцка	38	31	7	23	17	6	13	12	1
Звездара	41	33	8	20	14	6	19	17	2
Земун	52	43	9	27	21	6	20	17	3
Лазаревац	33	27	6	22	19	3	8	5	3
Младеновац	28	23	5	19	15	4	9	8	1
Нови Београд	67	44	23	34	21	13	25	17	8
Обреновац	29	22	7	15	12	3	9	7	2
Палилула	73	44	29	37	22	15	21	11	10
Раковица	46	30	16	28	21	7	14	6	8
Савски венац	21	14	7	13	7	6	5	4	1
Сопот	19	14	5	12	9	3	6	4	2
Стари град	20	14	6	8	4	4	9	9	-
Сурчин	12	10	2	8	6	2	4	4	-
Чукарица	52	38	14	22	16	6	24	17	7
Војводина	1053	800	253	493	363	130	444	347	97
Севернобачки	130	81	49	65	38	27	56	37	19
Бачка Топола	29	17	12	14	7	7	13	8	5
Мали Иђош	8	3	5	6	1	5	2	2	-
Суботица – град	93	61	32	45	30	15	41	27	14
Средњебанатски	103	90	13	40	35	5	54	47	7
Житиште	8	8	-	2	2	-	4	4	-
Зрењанин – град	60	53	7	25	23	2	30	26	4
Нова Црња	9	6	3	4	2	2	4	3	1
Нови Бечеј	12	10	2	5	4	1	6	5	1
Сечањ	14	13	1	4	4	-	10	9	1
Севернобанатски	97	81	16	42	32	10	44	39	5
Ада	10	6	4	6	3	3	3	2	1
Кањижа	13	12	1	5	5	-	7	6	1
Кикинда	41	33	8	16	11	5	21	18	3
Нови Кнежевац	10	9	1	5	4	1	4	4	-
Сента	17	15	2	7	6	1	6	6	-
Чока	6	6	-	3	3	-	3	3	-
Јужнобанатски	135	103	32	67	51	16	53	40	13
Алибунар	11	6	5	7	5	2	4	1	3
Бела Црква	10	8	2	6	5	1	3	3	-
Вршац	25	20	5	13	10	3	7	5	2
Ковачица	17	11	6	9	5	4	8	6	2
Ковин	13	12	1	5	4	1	7	7	-
Опово	4	3	1	2	2	-	1	1	-
Папчево – град	48	36	12	22	17	5	20	14	6
Пландиште	7	7	-	3	3	-	3	3	-
Западнобачки	124	91	33	58	46	12	48	32	16
Апатин	18	13	5	8	5	3	8	6	2
Кула	29	22	7	16	12	4	6	4	2
Озаци	20	11	9	9	7	2	10	3	7
Сомбор – град	57	45	12	25	22	3	24	19	5
Јужнобачки	302	229	73	153	111	42	115	92	23
Бач	7	5	2	1	1	-	6	4	2
Бачка Паланка	28	19	9	12	10	2	13	8	5
Бачки Петровац	7	6	1	4	4	-	3	2	1
Беоцин	16	12	4	7	6	1	9	6	3
Бечеј	26	21	5	3	2	1	19	16	3
Врбас	26	21	5	13	12	1	11	7	4
Жабаль	14	10	4	9	6	3	5	4	1
Нови Сад – град	139	101	38	87	58	29	29	25	4
Србобран	7	7	-	3	3	-	4	4	-
Сремски Карловци	5	5	-	3	3	-	1	1	-
Темерин	20	17	3	8	5	3	12	12	-
Тител	7	5	2	3	1	2	3	3	-

DEATHS BY VIOLENCE, BY MUNICIPALITY, BY ORIGIN OF VIOLENCE AND SEX, 2010

Убийство / Homicide			Остало / Other			Administrative district City Municipality
свега All	мушко Male	женско Female	свега All	мушко Male	женско Female	
130	88	42	332	230	102	REPUBLIC OF SERBIA
24	18	6	46	35	11	City of Belgrade
-	-	-	-	-	-	Barajevo
4	2	2	7	5	2	Voždovac
-	-	-	2	1	1	Vračar
1	1	-	1	1	-	Grocka
-	-	-	2	2	-	Zvezdara
3	3	-	2	2	-	Zemun
1	1	-	2	2	-	Lazarevac
-	-	-	-	-	-	Mladenovac
2	2	-	6	4	2	Novi Beograd
-	-	-	5	3	2	Obrenovac
5	4	1	10	7	3	Palilula
2	1	1	2	2	-	Rakovica
3	3	-	-	-	-	Savski Venac
-	-	-	1	1	-	Sopot
2	-	2	1	1	-	Stari Grad
-	-	-	-	-	-	Surčin
1	1	-	5	4	1	Čukarica
37	28	9	79	62	17	Vojvodina
4	2	2	5	4	1	North Bačka
-	-	-	2	2	-	Bačka Topola
-	-	-	-	-	-	Mali Idoš
4	2	2	3	2	1	Subotica – city
3	3	-	6	5	1	Central Banat
1	1	-	1	1	-	Zitište
2	2	-	3	2	1	Zrenjanin – city
-	-	-	1	1	-	Nova Crnja
-	-	-	1	1	-	Novi Bečej
-	-	-	-	-	-	Sečanj
2	2	-	9	8	1	North Banat
-	-	-	1	1	-	Ada
-	-	-	1	1	-	Kanjiža
2	2	-	2	2	-	Kikinda
-	-	-	1	1	-	Novi Kneževac
-	-	-	4	3	1	Senta
-	-	-	-	-	-	Čoka
13	11	2	2	1	1	South Banat
-	-	-	-	-	-	Alibunar
1	-	1	-	-	-	Bela Crkva
5	5	-	-	-	-	Vršac
-	-	-	-	-	-	Kovačica
1	1	-	-	-	-	Kovin
-	-	-	1	-	1	Opovo
6	5	1	-	-	-	Pančevo – city
-	-	-	1	1	-	Plandište
3	2	1	15	11	4	West Bačka
1	1	-	1	1	-	Apatin
1	1	-	6	5	1	Kula
-	-	-	1	1	-	Odžaci
1	-	1	7	4	3	Sombor – city
5	4	1	29	22	7	South Bačka
-	-	-	-	-	-	Bač
-	-	-	3	1	2	Bačka Palanka
-	-	-	-	-	-	Bački Petrovac
-	-	-	-	-	-	Beočin
1	1	-	3	2	1	Bečej
1	1	-	1	1	-	Vrbas
-	-	-	-	-	-	Žabalj
3	2	1	20	16	4	Novi Sad – city
-	-	-	-	-	-	Srbobran
-	-	-	1	1	-	Sremski Karlovci
-	-	-	-	-	-	Temerin
-	-	-	1	1	-	Titel

8-4. УМРЛИ НАСИЛНОМ СМРЋУ, ПО ОПШТИНАМА, ПРЕМА ПОРЕКЛУ НАСИЛНЕ СМРТИ И ПОЛУ УМРЛОГ, 2010. (наставак)

Управни округ Град Општина	Укупно / Total			Несрећни случај / Accident			Самоубиство / Suicide		
	свега All	мушко Male	женско Female	свега All	мушко Male	женско Female	свега All	мушко Male	женско Female
Сремски	162	125	37	68	50	18	74	60	14
Инђија	29	18	11	9	4	5	16	11	5
Ириг	9	7	2	2	2	-	5	4	1
Пећинци	9	9	-	4	4	-	4	4	-
Рума	27	22	5	10	7	3	13	12	1
Сремска Митровица – град	52	38	14	26	19	7	18	13	5
Стара Пазова	23	20	3	12	10	2	10	9	1
Шид	13	11	2	5	4	1	8	7	1
Централна Србија	2334	1673	661	1223	887	336	765	558	207
Мачвански	133	98	35	74	56	18	51	35	16
Богатић	8	6	2	3	3	-	5	3	2
Владимирци	12	9	3	9	7	2	3	2	1
Коцељева	8	6	2	6	4	2	1	1	-
Крупань	13	10	3	6	5	1	5	3	2
Лозница	30	20	10	15	9	6	13	9	4
Љубовија	5	4	1	2	1	1	3	3	-
Мали Зворник	8	5	3	5	3	2	3	2	1
Шабац – град	49	38	11	28	24	4	18	12	6
Колубарски	115	80	35	61	42	19	37	27	10
Ваљево – град	45	28	17	25	14	11	13	11	2
Лајковац	21	14	7	13	9	4	5	2	3
Љиг	2	1	1	2	1	1	-	-	-
Мионица	10	8	2	6	5	1	3	2	1
Осечина	12	9	3	4	3	1	7	5	2
Уб	25	20	5	11	10	1	9	7	2
Подунавски	77	62	15	42	35	7	26	22	4
Велика Плана	16	11	5	6	3	3	7	6	1
Смедерево – град	37	31	6	21	19	2	11	9	2
Смедеревска Паланка	24	20	4	15	13	2	8	7	1
Браничевски	101	62	39	66	38	28	20	17	3
Велико Градиште	5	5	-	3	3	-	1	1	-
Голубац	6	5	1	4	3	1	1	1	-
Жабари	3	1	2	3	1	2	-	-	-
Жагубица	11	8	3	9	7	2	2	1	1
Кучево	10	4	6	7	3	4	1	1	-
Мало Црниће	9	4	5	8	3	5	1	1	-
Петровац на Млави	17	12	5	12	8	4	2	2	-
Пожаревац – град	40	23	17	20	10	10	12	10	2
Шумадијски	119	87	32	69	53	16	35	26	9
Аранђеловац	21	15	6	8	7	1	5	4	1
Баточина	3	3	-	3	3	-	-	-	-
Кнић	7	6	1	3	3	-	4	3	1
Крагујевац – град	58	42	16	37	28	9	15	10	5
Лапово	9	6	3	6	4	2	3	2	1
Рача	8	7	1	4	3	1	4	4	-
Топола	13	8	5	8	5	3	4	3	1
Поморавски	102	67	35	50	38	12	31	17	14
Деспотовац	14	9	5	7	6	1	5	2	3
Јагодина – град	30	17	13	17	11	6	10	4	6
Параћин	22	14	8	10	7	3	8	5	3
Рековац	5	4	1	2	1	1	1	1	-
Свилајнац	16	13	3	8	7	1	5	3	2
Туприја	15	10	5	6	6	-	2	2	-
Борски	69	50	19	37	29	8	13	9	4
Бор	23	16	7	10	7	3	4	3	1
Кладово	5	4	1	4	4	-	-	-	-
Мајданпек	9	6	3	6	4	2	3	2	1
Неготин	32	24	8	17	14	3	6	4	2
Зајечарски	70	47	23	42	31	11	20	12	8
Бољевац	13	11	2	8	7	1	2	2	-
Зајечар – град	31	17	14	19	13	6	10	4	6
Књажевац	14	8	6	9	5	4	4	3	1
Сокобања	12	11	1	6	6	-	4	3	1

DEATHS BY VIOLENCE, BY MUNICIPALITY, BY ORIGIN OF VIOLENCE AND SEX, 2010 (continued)

Убиство / Homicide			Остало / Other			Administrative district City Municipality
свега All	мушко Male	женско Female	свега All	мушко Male	женско Female	
7	4	3	13	11	2	Srem
2	2	-	2	1	1	Indija
1	-	1	1	1	-	Irig
1	1	-	-	-	-	Pećinci
1	-	1	3	3	-	Ruma
2	1	1	6	5	1	Sremska Mitrovica – city
-	-	-	1	1	-	Stara Pazova
-	-	-	-	-	-	Šid
93	60	33	253	168	85	Central Serbia
1	1	-	7	6	1	Mačva
-	-	-	-	-	-	Bogatić
-	-	-	-	-	-	Vladimirci
-	-	-	1	1	-	Koceljeva
-	-	-	2	2	-	Krupanj
-	-	-	2	2	-	Loznica
-	-	-	-	-	-	Ljubovija
-	-	-	-	-	-	Mali Zvornik
1	1	-	2	1	1	Šabac – city
5	3	2	12	8	4	Kolubara
1	-	1	6	3	3	Valjevo – city
1	1	-	2	2	-	Lajkovac
-	-	-	-	-	-	Ljig
1	1	-	-	-	-	Mionica
-	-	-	1	1	-	Osečina
2	1	1	3	2	1	Ub
8	5	3	1	-	1	Podunavlje
3	2	1	-	-	-	Velika Plana
4	3	1	1	-	1	Smederevo – city
1	-	1	-	-	-	Smederevska Palanka
5	1	4	10	6	4	Bраниčevo
-	-	-	1	1	-	Veliko Gradište
-	-	-	1	1	-	Golubac
-	-	-	-	-	-	Žabari
-	-	-	-	-	-	Žagubica
1	-	1	1	-	1	Kučevo
-	-	-	-	-	-	Malo Crniće
1	-	1	2	2	-	Petrovac na Mlavi
3	1	2	5	2	3	Požarevac – city
4	2	2	11	6	5	Šumadija
1	-	1	7	4	3	Arandelovac
-	-	-	-	-	-	Batočina
-	-	-	-	-	-	Knić
3	2	1	3	2	1	Kragujevac – city
-	-	-	-	-	-	Lapovo
-	-	-	-	-	-	Rača
-	-	-	1	-	1	Topola
10	4	6	11	8	3	Pomoravlje
-	-	-	2	1	1	Despotovac
-	-	-	3	2	1	Jagodina – city
1	-	1	3	2	1	Paraćin
1	1	-	1	1	-	Rekovac
1	1	-	2	2	-	Svilajnac
7	2	5	-	-	-	Čuprija
2	1	1	17	11	6	Bor
-	-	-	9	6	3	Bor
-	-	-	1	-	1	Kladovo
-	-	-	-	-	-	Majdanpek
2	1	1	7	5	2	Negotin
1	1	-	7	3	4	Zaječar
1	1	-	2	1	1	Boljevac
-	-	-	2	-	2	Zaječar – city
-	-	-	1	-	1	Knjaževac
-	-	-	2	2	-	Sokobanja

8-4. УМРЛИ НАСИЛНОМ СМРЉУ, ПО ОПШТИНАМА, ПРЕМА ПОРЕКЛУ НАСИЛНЕ СМРТИ И ПОЛУ УМРЛОГ, 2010. (наставак)

Управни округ Град Општина	Укупно / Total			Несрећни случај / Accident			Самоубиство / Suicide		
	свега All	мушко Male	женско Female	свега All	мушко Male	женско Female	свега All	мушко Male	женско Female
Златиборски	149	117	32	63	51	12	67	52	15
Ариље	10	8	2	6	5	1	3	2	1
Бајина Башта	16	10	6	6	6	-	8	3	5
Косјерић	6	5	1	4	4	-	2	1	1
Нова Варош	13	12	1	3	3	-	9	8	1
Пожега	16	11	5	7	4	3	6	5	1
Прибој	13	11	2	7	6	1	5	4	1
Пријеполје	12	10	2	5	4	1	4	4	-
Сјеница	4	3	1	2	2	-	2	1	1
Ужице – град	51	39	12	19	13	6	25	21	4
Чајетина	8	8	-	4	4	-	3	3	-
Моравички	106	80	26	49	36	13	45	36	9
Горњи Милановац	24	14	10	17	10	7	4	3	1
Ивањица	26	21	5	10	9	1	16	12	4
Лучани	5	5	-	2	2	-	3	3	-
Чачак – град	51	40	11	20	15	5	22	18	4
Рашки	147	107	40	81	53	28	57	45	12
Врњачка Бања	11	9	2	7	5	2	4	4	-
Краљево – град	85	60	25	46	31	15	37	27	10
Нови Пазар – град	32	23	9	18	11	7	10	8	2
Рашка	11	10	1	6	5	1	4	4	-
Тутин	8	5	3	4	1	3	2	2	-
Расински	104	82	22	53	42	11	39	33	6
Александровац	15	15	-	6	6	-	7	7	-
Брус	11	9	2	6	4	2	4	4	-
Варварин	11	8	3	7	6	1	2	1	1
Крушевац – град	42	32	10	23	17	6	15	13	2
Трстеник	24	18	6	11	9	2	10	8	2
Ћићевац	1	-	1	-	-	-	1	-	1
Нишавски	145	104	41	67	51	16	32	23	9
Град Ниш	82	59	23	39	29	10	17	11	6
Медијана	32	23	9	18	13	5	5	4	1
Нишка Бања	6	5	1	4	4	-	1	-	1
Палилула	17	12	5	6	5	1	4	2	2
Пантелеј	15	10	5	8	4	4	2	2	-
Црвени крст	12	9	3	3	3	-	5	3	2
Алексинац	33	19	14	13	10	3	6	4	2
Гаџин Хан	2	2	-	1	1	-	1	1	-
Дољевац	9	9	-	6	6	-	1	1	-
Мерошина	9	7	2	4	2	2	2	2	-
Ражањ	3	3	-	1	1	-	2	2	-
Сврљиг	7	5	2	3	2	1	3	2	1
Топлички	49	39	10	23	21	2	15	11	4
Блаце	3	1	2	1	1	-	1	-	1
Житорађа	6	5	1	2	2	-	1	1	-
Куршумлија	13	12	1	7	6	1	4	4	-
Прокупље	27	21	6	13	12	1	9	6	3
Пиротски	48	30	18	22	15	7	16	9	7
Бабушница	6	2	4	3	1	2	3	1	2
Бела Паланка	11	9	2	3	3	-	3	2	1
Димитровград	4	2	2	1	-	1	3	2	1
Пирот	27	17	10	15	11	4	7	4	3
Јабланички	100	71	29	50	40	10	28	17	11
Бојник	4	4	-	2	2	-	1	1	-
Власотинце	17	12	5	10	7	3	3	1	2
Лебане	9	6	3	7	5	2	1	1	-
Лесковац – град	61	41	20	30	25	5	17	9	8
Медвеђа	8	7	1	1	1	-	6	5	1
Црна Трава	1	1	-	-	-	-	-	-	-
Пчињски	88	55	33	40	23	17	25	18	7
Босилеград	5	3	2	3	1	2	2	2	-
Бујановац	10	7	3	7	5	2	2	2	-
Владичин Хан	8	6	2	4	2	2	4	4	-
Врање – град	42	25	17	13	6	7	14	8	6
Прешево	7	5	2	3	3	-	1	1	-
Сурдулица	8	4	4	5	4	1	1	-	1
Трговиште	8	5	3	5	2	3	1	1	-

DEATHS BY VIOLENCE, BY MUNICIPALITY, BY ORIGIN OF VIOLENCE AND SEX, 2010 (continued)

Убиство / Homicide			Остало / Other			Administrative district City Municipality
свега All	мушко Male	женско Female	свега All	мушко Male	женско Female	
4	3	1	15	11	4	Zlatibor
-	-	-	1	1	-	Arilje
2	1	1	-	-	-	Bajina Bašta
-	-	-	-	-	-	Kosjerić
-	-	-	1	1	-	Nova Varoš
1	1	-	2	1	1	Požega
-	-	-	1	1	-	Priboj
-	-	-	3	2	1	Prijepolje
-	-	-	-	-	-	Sjenica
1	1	-	6	4	2	Užice – city
-	-	-	1	1	-	Čajetina
3	2	1	9	6	3	Moravica
-	-	-	3	1	2	Gornji Milanovac
-	-	-	-	-	-	Ivanjica
-	-	-	-	-	-	Lučani
3	2	1	6	5	1	Čačak
7	7	-	2	2	-	Raška
-	-	-	-	-	-	Vrnjačka Banja
1	1	-	1	1	-	Kraljevo – city
4	4	-	-	-	-	Novi Pazar – city
-	-	-	1	1	-	Raška
2	2	-	-	-	-	Tutin
5	4	1	7	3	4	Rasina
1	1	-	1	1	-	Aleksandrovac
-	-	-	1	1	-	Brus
2	1	1	-	-	-	Varvarin
1	1	-	3	1	2	Kruševac – city
1	1	-	2	-	2	Trstenik
-	-	-	-	-	-	Čičevac
6	5	1	40	25	15	Nišava
6	5	1	20	14	6	City of Niš
2	1	1	7	5	2	Medijana
-	-	-	1	1	-	Niška Banja
2	2	-	5	3	2	Palilula
2	2	-	3	2	1	Panteleј
-	-	-	4	3	1	Crveni Krst
-	-	-	14	5	9	Aleksinac
-	-	-	-	-	-	Gadžin Han
-	-	-	2	2	-	Doljevac
-	-	-	3	3	-	Merošina
-	-	-	-	-	-	Ražanj
-	-	-	1	1	-	Svrlјig
3	1	2	8	6	2	Toplica
1	-	1	-	-	-	Blace
-	-	-	3	2	1	Žitorađa
-	-	-	2	2	-	Kuršumlјija
2	1	1	3	2	1	Prokuplje
1	-	1	9	6	3	Pirot
-	-	-	-	-	-	Babušnica
1	-	1	4	4	-	Bela Palanka
-	-	-	-	-	-	Dimitrovgrad
-	-	-	5	2	3	Pirot
1	1	-	21	13	8	Jablanica
-	-	-	1	1	-	Bojnik
1	1	-	3	3	-	Vlasotince
-	-	-	1	-	1	Lebane
-	-	-	14	7	7	Leskovac – city
-	-	-	1	1	-	Medveđa
-	-	-	1	1	-	Crna Trava
3	1	2	20	13	7	Pčinja
-	-	-	-	-	-	Bosilegrad
-	-	-	1	-	1	Bujanovac
-	-	-	-	-	-	Vladičin Han
1	-	1	14	11	3	Vranje – city
1	-	1	2	1	1	Preševo
-	-	-	2	-	2	Surdulica
1	1	-	1	1	-	Trgovište

8-5. ЗАКЉУЧЕНИ БРАКОВИ, ПРЕМА СТАРОСТИ МЛАДОЖЕЊЕ И НЕВЕСТЕ, 2010.

Управни округ Град Општина	Укупно закључених бракова Total marriages	Старост / Age							
		Младожења / Groom							
		млађи од 20 Younger than 20	20–24	25–29	30–39	40–49	50–59	60 и више 60 and more	непознато Unknown
РЕПУБЛИКА СРБИЈА	35815	305	4756	12173	13276	2726	1400	1095	84
Град Београд	9502	38	735	3046	4273	761	336	292	21
Барајево	132	-	23	55	35	13	4	2	-
Вождовац	882	-	43	257	453	72	30	26	1
Врачар	323	2	12	90	166	25	12	15	1
Гроцка	438	4	48	171	165	27	13	9	1
Звездара	811	1	54	254	383	66	27	24	2
Земун	899	2	79	314	372	69	32	27	4
Лазаревац	343	5	49	133	118	15	14	9	-
Младеновац	218	4	40	64	77	16	10	6	1
Нови Београд	1324	2	56	424	678	90	37	35	2
Обреновац	427	7	67	156	136	32	12	14	3
Палилула	1018	5	92	319	449	83	37	31	2
Раковица	592	2	31	180	279	60	23	16	1
Савски венац	280	-	11	68	143	28	15	14	1
Сопот	93	-	17	37	29	3	2	5	-
Стари град	447	-	18	110	219	50	22	27	1
Сурчин	198	1	23	71	78	13	8	3	1
Чукарица	1077	3	72	343	493	99	38	29	-
Војводина	9387	62	1197	3260	3379	708	414	335	32
Севернобачки	824	4	107	288	294	56	40	34	1
Бачка Топола	128	-	15	46	42	7	13	5	-
Мали Иђош	57	-	12	18	19	4	3	1	-
Суботица – град	639	4	80	224	233	45	24	28	1
Средњебанатски	851	9	129	261	333	65	24	30	-
Житиште	67	-	16	22	18	7	2	2	-
Зрењанин – град	572	5	74	175	238	42	17	21	-
Нова Црња	55	1	5	17	27	3	1	1	-
Нови Бечеј	100	3	25	25	34	8	3	2	-
Сечањ	57	-	9	22	16	5	1	4	-
Севернобанатски	660	5	84	237	207	50	37	40	-
Ада	74	-	9	32	16	4	7	6	-
Кањижа	117	-	14	39	42	9	6	7	-
Кикинда	281	3	41	103	90	19	11	14	-
Нови Кнежевац	35	2	4	13	11	4	1	-	-
Сента	122	-	14	37	40	11	9	11	-
Чока	31	-	2	13	8	3	3	2	-
Јужнобанатски	1285	8	180	425	448	101	75	48	-
Алибунар	78	-	21	24	20	5	5	3	-
Бела Црква	69	1	11	16	28	3	6	4	-
Вршац	217	1	17	74	78	23	16	8	-
Ковачица	114	-	24	49	24	5	5	7	-
Ковин	129	2	24	42	36	10	8	7	-
Опово	54	3	8	18	15	3	5	2	-
Панчево – град	597	1	68	197	236	50	29	16	-
Пландиште	27	-	7	5	11	2	1	1	-
Западнобачки	853	3	122	312	282	51	51	31	1
Апатин	143	-	25	48	45	10	11	4	-
Кула	208	-	29	68	70	17	16	8	-
Оџаци	155	2	19	59	48	9	10	7	1
Сомбор – град	347	1	49	137	119	15	14	12	-
Јужнобачки	3490	17	372	1218	1335	284	137	98	29
Бач	70	2	11	20	24	3	8	1	1
Бачка Паланка	268	3	37	98	92	22	8	8	-
Бачки Петровац	66	1	12	22	22	5	2	2	-
Беочин	88	-	16	27	30	6	5	3	1
Бечеј	188	1	30	60	61	15	11	10	-
Врбас	223	1	32	73	78	18	10	6	5
Жабал	131	-	26	46	39	10	7	2	1
Нови Сад – град	2113	9	157	747	869	184	74	56	17
Србобран	75	-	12	26	26	2	6	3	-
Сремски Карловци	73	-	3	27	31	9	2	1	-
Темерин	143	-	18	59	48	9	2	4	3
Тител	52	-	18	13	15	1	2	2	1

MARRIAGES, BY AGE OF GROOM AND BRIDE, 2010

Старост / Age								Administrative district City Municipality
Невеста / Bride								
млађа од 20 Younger than 20	20–24	25–29	30–39	40–49	50–59	60 и више 60 and more	непознато Unknown	
2282	9349	12076	8641	1758	1085	460	164	REPUBLIC OF SERBIA
213	1704	3677	3071	415	261	135	26	City of Belgrade
14	37	52	17	4	6	-	2	Barajevo
8	139	339	322	36	27	10	1	Voždovac
5	33	126	128	15	6	6	4	Vračar
28	128	147	103	17	11	3	1	Grocka
12	123	305	299	42	20	9	1	Zvezdara
17	176	345	281	33	29	13	5	Zemun
19	112	122	72	10	6	2	-	Lazarevac
18	63	57	54	14	6	3	3	Mladenovac
10	147	566	509	39	35	17	1	Novi Beograd
24	124	139	102	18	10	10	-	Obrenovac
24	193	392	308	54	29	17	1	Palilula
7	92	232	212	27	15	7	-	Rakovica
1	32	104	106	18	10	7	2	Savski Venac
6	37	25	18	2	4	1	-	Sopot
-	43	193	148	31	18	14	-	Stari Grad
7	64	65	44	11	4	2	1	Surčin
13	161	468	348	44	25	14	4	Čukarica
520	2434	3241	2145	506	336	148	57	Vojvodina
42	216	294	186	42	23	19	2	North Bačka
11	29	39	32	9	5	3	-	Bačka Topola
4	22	21	5	2	2	1	-	Mali Idoš
27	165	234	149	31	16	15	2	Subotica – city
74	235	263	187	50	31	11	-	Central Banat
10	20	17	14	4	-	2	-	Žitište
41	146	187	136	33	22	7	-	Zrenjanin
5	14	22	10	3	1	-	-	Nova Crnja
12	33	28	16	6	5	-	-	Novi Bečej
6	22	9	11	4	3	2	-	Sečanj
30	201	215	111	48	35	19	1	North Banat
2	26	24	7	4	6	5	-	Ada
5	40	28	25	8	8	2	1	Kanjžža
12	86	106	45	14	11	7	-	Kikinda
4	12	10	5	3	-	1	-	Novi Kneževac
5	28	38	25	14	8	4	-	Senta
2	9	9	4	5	2	-	-	Čoka
72	358	407	304	73	48	22	1	South Banat
10	22	22	19	3	2	-	-	Alibunar
7	16	16	18	4	5	2	1	Bela Crkva
5	48	72	60	17	11	4	-	Vršac
14	48	26	10	8	4	4	-	Kovačica
10	42	34	25	9	8	1	-	Kovin
6	19	17	5	3	2	2	-	Opovo
16	156	212	160	29	16	8	-	Pančevo – city
4	7	8	7	-	-	1	-	Plandište
71	270	247	155	52	39	12	7	West Bačka
14	48	43	22	7	9	-	-	Apatin
14	66	54	39	17	14	3	1	Kula
11	49	41	26	14	6	2	6	Odžaci
32	107	109	68	14	10	7	-	Sombor – city
128	750	1334	905	172	113	45	43	South Bačka
8	17	22	10	9	3	-	1	Bač
19	84	82	58	11	8	2	4	Bačka Palanka
8	16	19	21	-	-	2	-	Bački Petrovac
3	25	25	23	6	1	2	3	Beočin
11	56	57	33	15	9	5	2	Bečej
14	57	79	44	15	10	1	3	Vrbas
16	34	46	19	9	2	1	4	Žabalj
29	360	879	641	88	71	25	20	Novi Sad – city
7	25	22	10	4	5	1	1	Srbobran
2	13	31	19	5	2	1	-	Sremski Karlovci
6	44	55	22	7	2	3	4	Temerin
5	19	17	5	3	-	2	1	Titel

8-5. ЗАКЉУЧЕНИ БРАКОВИ, ПРЕМА СТАРОСТИ МЛАДОЖЕЊЕ И НЕВЕСТЕ, 2010. (наставак)

Управни округ Град Општина	Укупно закључених бракова Total marriages	Старост / Age							
		Младожења / Groom							
		млађи од 20 Younger than 20	20–24	25–29	30–39	40–49	50–59	60 и више 60 and more	непознато Unknown
Сремски	1424	16	203	519	480	101	50	54	1
Инђија	240	-	30	88	84	17	11	10	-
Ириг	55	1	5	19	14	5	5	5	1
Пећинци	79	1	14	35	21	3	1	4	-
Рума	239	1	36	79	85	21	12	5	-
Сремска Митровица – град	347	9	52	120	115	25	12	14	-
Стара Пазова	330	2	46	125	125	21	4	7	-
Шид	134	2	20	53	36	9	5	9	-
Централна Србија	26428	243	3559	8913	9897	2018	986	760	52
Мачвански	1494	20	279	501	456	112	79	47	-
Богатић	109	1	22	34	39	5	7	1	-
Владимирци	82	2	20	16	25	11	6	2	-
Коцељева	64	1	17	20	21	3	1	1	-
Крупань	78	1	15	27	24	8	3	-	-
Лозница	406	4	93	142	102	31	20	14	-
Љубовија	57	1	7	25	17	4	2	1	-
Мали Зворник	62	1	12	17	25	4	2	1	-
Шабац – град	636	9	93	220	203	46	38	27	-
Колубарски	799	7	139	285	254	64	23	27	-
Ваљево – град	444	2	64	170	144	32	16	16	-
Лајковац	72	1	12	24	27	7	1	-	-
Љиг	50	1	11	9	19	5	-	5	-
Мионица	57	1	12	20	15	7	1	1	-
Осечина	46	-	11	18	11	4	1	1	-
Уб	130	2	29	44	38	9	4	4	-
Подунавски	773	3	102	248	266	68	45	41	-
Велика Плана	136	-	22	38	42	15	12	7	-
Смедерево – град	478	2	58	162	168	41	24	23	-
Смедеревска Паланка	159	1	22	48	56	12	9	11	-
Браничевски	784	17	137	214	248	80	47	41	-
Велико Градиште	95	7	22	19	30	11	5	1	-
Голубац	30	-	4	7	12	3	1	3	-
Жабари	46	2	14	14	9	3	1	1	-
Жагубица	35	1	7	6	12	4	1	4	-
Кучево	75	3	7	21	24	7	9	4	-
Мало Црниће	53	-	15	13	15	4	3	3	-
Петровац на Млави	115	2	24	39	23	14	6	7	-
Пожаревац – град	335	2	44	95	123	34	19	18	-
Шумадијски	1378	8	189	506	499	83	52	39	2
Аранђеловац	224	3	32	80	69	14	17	9	-
Баточина	47	-	12	8	24	1	-	2	-
Кнић	47	-	7	17	16	1	4	2	-
Крагујевац – град	902	3	109	340	346	54	24	24	2
Лапово	31	1	4	11	11	4	-	-	-
Рача	35	-	5	17	8	3	2	-	-
Топола	92	1	20	33	25	6	5	2	-
Поморавски	925	13	143	302	287	84	58	31	7
Деспотовац	78	1	14	26	21	7	5	3	1
Јагодина – град	372	6	47	130	124	25	23	13	4
Параћин	239	3	46	79	70	21	11	9	-
Рековац	34	-	2	14	12	3	3	-	-
Свилајнац	78	1	16	18	24	9	7	2	1
Туприја	124	2	18	35	36	19	9	4	1
Борски	568	9	79	156	179	66	44	35	-
Бор	237	4	31	71	79	26	17	9	-
Кладово	109	2	13	34	38	6	10	6	-
Мајданпек	58	-	6	14	22	6	4	6	-
Неготин	164	3	29	37	40	28	13	14	-
Зајечарски	440	7	65	129	149	47	28	15	-
Бољевац	53	-	9	11	19	8	3	3	-
Зајечар – град	225	3	31	70	75	21	18	7	-
Књажевац	104	1	17	34	38	8	3	3	-
Сокобања	58	3	8	14	17	10	4	2	-

MARRIAGES, BY AGE OF GROOM AND BRIDE, 2010 (continued)

Старост / Age								Administrative district City Municipality
Невеста / Bride								
млађа од 20 Younger than 20	20–24	25–29	30–39	40–49	50–59	60 и више 60 and over	непознато Unknown	
103	404	481	297	69	47	20	3	Srem
17	65	81	50	16	9	2	-	Indija
2	12	19	8	4	7	1	2	Irig
12	25	20	18	2	1	1	-	Pećinci
16	63	85	53	14	6	2	-	Ruma
29	102	108	74	16	14	4	-	Sremska Mitrovica – city
13	94	130	72	10	6	4	1	Stara Pazova
14	43	38	22	7	4	6	-	Šid
1762	6915	8835	6496	1252	749	312	107	Central Serbia
168	485	400	275	85	58	18	5	Mačva
15	43	22	18	5	5	-	1	Bogatić
18	22	14	19	3	3	2	1	Vladimirci
12	28	8	10	2	3	-	1	Koceljeva
13	23	17	18	6	1	-	-	Krupanj
41	149	113	61	20	14	7	1	Loznica
6	21	13	11	3	2	1	-	Ljibovija
7	16	19	12	7	1	-	-	Mali Zvornik
56	183	194	126	39	29	8	1	Šabac – city
89	253	215	176	33	19	11	3	Kolubara
30	126	137	115	16	14	5	1	Valjevo – city
7	25	20	16	3	1	-	-	Lajkovac
4	17	11	13	2	2	1	-	Ljig
11	23	9	9	3	1	1	-	Mionica
13	21	5	4	1	-	1	1	Osečina
24	41	33	19	8	1	3	1	Ub
40	213	244	157	62	40	16	1	Podunavlje
8	47	30	24	11	14	1	1	Velika Plana
24	123	166	97	37	18	13	-	Smederevo – city
8	43	48	36	14	8	2	-	Smederevska Palanka
86	195	215	161	65	49	13	-	Braničevo
14	29	23	18	7	4	-	-	Veliko Gradište
-	10	7	8	2	2	1	-	Golubac
8	17	12	4	2	3	-	-	Žabari
6	7	11	4	3	2	2	-	Žagubica
12	16	16	13	10	7	1	-	Kučevo
8	16	12	7	5	5	-	-	Malo Crniće
19	37	20	21	10	6	2	-	Petrovac na Mlavi
19	63	114	86	26	20	7	-	Požarevac – city
94	410	486	274	62	38	12	2	Šumadija
24	64	64	40	18	11	3	-	Arandelovac
5	22	10	8	-	1	-	1	Batočina
4	20	11	7	2	3	-	-	Knić
38	239	368	192	35	20	9	1	Kragujevac – city
4	11	10	4	2	-	-	-	Lapovo
2	20	4	7	1	1	-	-	Rača
17	34	19	16	4	2	-	-	Topola
70	288	227	218	58	33	9	22	Pomoravlje
7	23	21	13	9	1	1	3	Despotovac
28	110	93	96	18	15	3	9	Jagodina – city
17	91	53	51	12	5	4	6	Paraćin
5	12	5	10	-	2	-	-	Rekovac
2	28	14	22	7	4	-	1	Svilajnac
11	24	41	26	12	6	1	3	Čuprija
32	132	157	147	55	33	12	-	Bor
12	57	73	61	20	11	3	-	Bor
9	22	34	28	7	6	3	-	Kladovo
1	17	17	10	6	5	2	-	Majdanpek
10	36	33	48	22	11	4	-	Negotin
34	113	121	112	31	23	6	-	Zaječar
6	10	14	15	4	2	2	-	Bojjevac
12	62	57	62	16	12	4	-	Zaječar – city
10	26	36	22	6	4	-	-	Knjaževac
6	15	14	13	5	5	-	-	Sokobanja

8-5. ЗАКЉУЧЕНИ БРАКОВИ, ПРЕМА СТАРОСТИ МЛАДОЖЕЊЕ И НЕВЕСТЕ, 2010. (наставак)

Управни округ Град Општина	Укупно закључених бракова Total marriages	Старост / Age							
		Младожења / Groom							
		млађи од 20 Younger than 20	20-24	25-29	30-39	40-49	50-59	60 и више 60 and more	непознато Unknown
Златиборски	1364	7	230	500	460	102	37	28	-
Ариље	81	-	18	29	20	5	7	2	-
Бајина Башта	132	2	23	45	44	10	5	3	-
Косјерић	54	-	13	17	16	4	3	1	-
Нова Варош	62	-	12	20	22	7	1	-	-
Пожега	107	-	16	38	40	7	2	4	-
Прибој	125	-	15	55	43	7	4	1	-
Пријеполје	216	1	42	84	55	22	6	6	-
Сјеница	151	2	30	47	49	17	4	2	-
Ужице – град	397	2	52	151	159	21	5	7	-
Чајетина	39	-	9	14	12	2	-	2	-
Моравски	1022	4	137	375	398	67	21	19	1
Горњи Милановац	192	1	21	73	82	9	1	4	1
Ивањица	148	-	22	57	46	14	7	2	-
Лучани	71	1	11	22	30	6	1	-	-
Чачак – град	611	2	83	223	240	38	12	13	-
Рашки	1624	18	305	599	488	132	53	29	-
Врњачка Бања	134	1	16	52	43	15	3	4	-
Краљево – град	544	3	69	211	187	44	18	12	-
Нови Пазар – град	622	13	158	227	150	50	19	5	-
Рашка	106	-	22	43	32	5	4	-	-
Тутин	218	1	40	66	76	18	9	8	-
Расински	941	10	127	340	348	66	33	17	-
Александровац	107	1	14	35	42	9	4	2	-
Брус	70	-	9	21	29	10	-	1	-
Варварин	73	1	13	27	19	11	2	-	-
Крушевац – град	474	7	57	180	177	28	14	11	-
Трстеник	190	1	31	70	69	6	10	3	-
Ћићевац	27	-	3	7	12	2	3	-	-
Нишавски	1720	12	207	633	648	101	59	52	8
Град Ниш	1327	10	132	513	524	74	36	31	7
Медијана	488	2	23	192	216	29	11	14	1
Нишка Бања	77	1	15	28	22	6	4	1	-
Палилула	335	3	42	128	123	22	7	8	2
Пантелеј	240	2	20	94	97	9	9	7	2
Црвени крст	187	2	32	71	66	8	5	1	2
Алексинач	193	1	34	55	68	14	13	8	-
Гаџин Хан	15	1	2	3	7	2	-	-	-
Дољевац	83	-	20	35	17	2	-	3	1
Мерошина	46	-	10	17	10	3	-	6	-
Ражањ	20	-	3	2	7	2	3	3	-
Сврљиг	36	-	6	8	15	4	2	1	-
Топлички	302	5	43	107	108	23	9	6	1
Блаце	41	1	5	14	15	4	1	1	-
Житорађа	23	1	3	8	9	-	1	1	-
Куршумлија	52	-	3	23	21	4	1	-	-
Прокупље	186	3	32	62	63	15	6	4	1
Пиротски	346	-	49	137	119	21	11	9	-
Бабушица	21	-	4	8	9	-	-	-	-
Бела Паланка	47	-	11	18	14	1	3	-	-
Димитровград	31	-	5	12	10	2	-	2	-
Пирот	247	-	29	99	86	18	8	7	-
Јабланички	1044	23	241	353	323	48	25	23	8
Бојник	52	1	10	18	18	1	2	2	-
Власотинце	102	1	27	37	27	5	-	2	3
Лебане	107	1	34	30	31	5	3	3	-
Лесковац – град	722	18	161	253	225	26	19	15	5
Медвеђа	56	2	8	14	20	11	1	-	-
Црна Трава	5	-	1	1	2	-	-	1	-
Пчињски	1402	42	352	482	394	93	26	9	4
Босилеград	30	1	4	7	11	5	2	-	-
Бујановац	322	14	84	99	96	20	6	3	-
Владичин Хан	92	2	20	28	31	5	5	1	-
Врање – град	459	8	78	179	158	29	4	2	1
Прешево	377	12	132	122	76	25	6	2	2
Сурдулица	106	5	28	38	22	9	3	1	-
Трговиште	16	-	6	9	-	-	-	-	1

MARRIAGES, BY AGE OF GROOM AND BRIDE, 2010 (continued)

Старост / Age								Administrative district City Municipality
Невеста / Bride								
млађа од 20 Younger than 20	20–24	25–29	30–39	40–49	50–59	60 и више 60 and over	непознато Unknown	
126	415	458	275	50	27	10	3	Zlatibor
9	28	24	9	4	7	-	-	Arije
15	43	31	29	9	5	-	-	Bajina Bašta
5	17	17	11	3	-	1	-	Kosjerić
5	15	24	15	2	-	-	1	Nova Varoš
7	34	34	25	3	-	3	1	Požega
8	42	44	23	6	1	1	-	Priboj
31	70	70	32	8	5	-	-	Prijepolje
26	47	39	30	5	3	1	-	Sjenica
20	106	163	89	10	4	4	1	Užice – city
-	13	12	12	-	2	-	-	Čajetina
79	303	336	237	44	12	10	1	Morava
7	60	72	42	6	4	-	1	Gornji Milanovac
27	42	40	27	8	2	2	-	Ivanjica
10	24	18	16	2	1	-	-	Lučani
35	177	206	152	28	5	8	-	Čačak – city
185	561	470	281	78	41	8	-	Raška
6	40	52	21	10	5	-	-	Vrnjačka Banja
35	160	194	119	14	18	4	-	Kraljevo – city
99	243	143	94	32	9	2	-	Novi Pazar – city
12	39	34	14	5	1	1	-	Raška
33	79	47	33	17	8	1	-	Tutin
72	291	302	212	36	22	6	-	Rasina
14	38	29	20	3	3	-	-	Aleksandrovac
7	24	18	18	2	1	-	-	Brus
12	23	18	12	7	1	-	-	Varvarin
26	140	169	107	18	10	4	-	Kruševac – city
10	59	63	45	6	5	2	-	Trstenik
3	7	5	10	-	2	-	-	Čičevac
91	449	626	403	63	43	27	18	Nišava
64	294	536	331	43	27	16	16	City of Niš
17	67	226	137	18	12	5	6	Medijana
3	31	23	14	3	1	0	2	Niška Banja
19	78	128	83	12	10	3	2	Paličula
8	57	101	55	6	3	7	3	Panteleј
17	61	58	42	4	1	1	3	Crveni Krst
9	75	39	45	12	8	4	1	Aleksinac
2	5	2	6	-	-	-	-	Gadžin Han
11	37	20	8	2	4	-	1	Doljevac
1	24	13	2	2	1	3	-	Merošina
2	3	5	3	2	2	3	-	Ražanj
2	11	11	8	2	1	1	-	Svrlijig
28	92	97	68	10	2	4	1	Toplica
3	12	15	8	3	-	-	-	Blace
3	7	7	5	-	-	1	-	Žitorađa
5	20	13	13	1	-	-	-	Kuršumlija
17	53	62	42	6	2	3	1	Prokuplje
18	94	147	53	16	10	5	3	Pirot
1	7	6	7	-	-	-	-	Babušnica
2	17	22	-	2	2	-	2	Bela Palanka
3	8	8	5	3	1	2	1	Dimitrovgrad
12	62	111	41	11	7	3	-	Pirot
130	385	306	151	34	22	7	9	Jablanica
3	19	21	4	2	2	1	-	Bojnik
16	37	33	12	2	-	1	1	Vlasotince
16	45	26	12	6	1	1	-	Lebane
87	266	213	104	23	18	3	8	Leskovac – city
6	17	12	19	1	-	1	-	Medveđa
2	1	1	-	-	1	-	-	Crna Trava
207	532	351	225	55	16	3	13	Pčinja
3	10	4	9	3	1	-	-	Bosilegrad
56	111	80	53	13	3	1	5	Bujanovac
15	28	26	14	6	2	-	1	Vladičin Han
47	166	141	87	12	5	1	-	Vranje – city
67	168	69	46	17	4	-	6	Preševo
16	38	29	16	4	1	1	1	Surdulica
3	11	2	-	-	-	-	-	Trgovište

8-6. ЗАКЉУЧЕНИ БРАКОВИ, ПРЕМА БРАКУ ПО РЕДУ МЛАДОЖЕЊЕ И НЕВЕСТЕ, 2010.
MARRIAGES, BY ORDER OF GROOM AND BRIDE, 2010

Управни округ Град Општина	Укупно закључених бракова Total marriages	Брак по реду / Marriages by order						Administrative district City Municipality
		Младожења / Groom			Невеста / Bride			
		први First	други Second	трећи и више / Third and over	први First	други Second	трећи и више / Third and over	
РЕПУБЛИКА СРБИЈА	35815	31364	4032	419	31809	3686	320	REPUBLIC OF SERBIA
<i>Град Београд</i>	9502	8378	1057	67	8627	821	54	<i>City of Belgrade</i>
Барајево	132	121	9	2	121	10	1	Barajevo
Вождовац	882	807	71	4	826	50	6	Voždovac
Врачар	323	278	39	6	288	31	4	Vračar
Гроцка	438	402	35	1	409	27	2	Grocka
Звездара	811	725	82	4	733	71	7	Zvezdara
Земун	899	790	106	3	810	84	5	Zemun
Лазаревац	343	310	28	5	307	34	2	Lazarevac
Младеновац	218	190	26	2	186	32	-	Mladenovac
Нови Београд	1324	1171	146	7	1207	112	5	Novi Beograd
Обреновац	427	374	44	9	377	46	4	Obrenovac
Палилула	1018	889	124	5	924	91	3	Palilula
Раковица	592	523	63	6	535	54	3	Rakovica
Савски венац	280	231	47	2	252	24	4	Savski Venac
Сопот	93	81	12	-	84	9	-	Sopot
Стари град	447	371	70	6	391	54	2	Stari Grad
Сурчин	198	180	17	1	179	17	2	Surčin
Чукарица	1077	935	138	4	998	75	4	Čukarica
Војводина	9387	8122	1136	129	8117	1134	136	Vojvodina
Севернобачки	824	693	114	17	701	105	18	North Bačka
Бачка Топола	128	104	21	3	98	25	5	Bačka Topola
Мали Иђош	57	49	8	-	48	6	3	Mali Idoš
Суботица – град	639	540	85	14	555	74	10	Subotica – city
Средњебанатски	851	749	90	12	751	90	10	Central Banat
Житиште	67	61	5	1	59	7	1	Žitište
Зрењанин – град	572	501	65	6	506	63	3	Zrenjanin – city
Нова Црња	55	49	6	-	51	4	-	Nova Crnja
Нови Бечеј	100	88	11	1	85	11	4	Novi Bečej
Сечањ	57	50	3	4	50	5	2	Sečanj
Севернобанатски	660	525	122	13	507	136	17	North Banat
Ада	74	58	12	4	54	16	4	Ada
Кањижа	117	90	23	4	81	30	6	Kanjiža
Кикинда	281	230	49	2	234	41	6	Kikinda
Нови Кнежевац	35	28	7	-	30	5	-	Novi Kneževac
Сента	122	94	25	3	85	36	1	Senta
Чока	31	25	6	-	23	8	-	Čoka
Јужнобанатски	1285	1099	162	24	1093	176	16	South Banat
Алибунар	78	68	8	2	69	9	-	Alibunar
Бела Црква	69	54	12	3	58	8	3	Bela Crkva
Вршац	217	172	39	6	172	42	3	Vršac
Ковачица	114	105	5	4	94	18	2	Kovačica
Ковин	129	105	23	1	109	19	1	Kovin
Опово	54	48	5	1	45	9	-	Opovo
Панчево – град	597	524	66	7	524	66	7	Pančevo – city
Пландиште	27	23	4	-	22	5	-	Plandište
Западнобачки	853	729	113	11	727	116	10	West Bačka
Апатин	143	124	17	2	117	24	2	Apatin
Кула	208	174	32	2	176	29	3	Kula
Оџаци	155	136	16	3	135	19	1	Odžaci
Сомбор – град	347	295	48	4	299	44	4	Sombor – city
Јужнобачки	3490	3072	381	37	3071	369	50	South Bačka
Бач	70	62	8	-	62	5	3	Bač
Бачка Паланка	268	232	33	3	228	38	2	Bačka Palanka
Бачки Петровац	66	58	6	2	57	9	-	Bački Petrovac
Беочин	88	75	12	1	73	14	1	Beočin
Бечеј	188	154	31	3	146	36	6	Bečej
Врбас	223	201	18	4	203	17	3	Vrbas
Жабал	131	117	12	2	115	16	-	Žabalj
Нови Сад – град	2113	1872	225	16	1890	197	26	Novi Sad – city
Србобран	75	63	10	2	60	12	3	Srbobran
Сремски Карловци	73	67	5	1	64	7	2	Sremski Karlovci
Темерин	143	124	17	2	127	13	3	Temerin
Тител	52	47	4	1	46	5	1	Titel

8-6. ЗАКЉУЧЕНИ БРАКОВИ, ПРЕМА БРАКУ ПО РЕДУ МЛАДОЖЕЊЕ И НЕВЕСТЕ, 2010. (наставак)
MARRIAGES, BY ORDER OF GROOM AND BRIDE, 2010 (continued)

Управни округ Град Општина	Укупно закључених бракова <i>Total marriages</i>	Брак по реду / <i>Marriages by order</i>						Administrative district City Municipality
		Младожења / <i>Groom</i>			Невеста / <i>Bride</i>			
		први <i>First</i>	други <i>Second</i>	трећи и више / <i>Third and over</i>	први <i>First</i>	други <i>Second</i>	трећи и више / <i>Third and over</i>	
Сремски	1424	1255	154	15	1267	142	15	Srem
Инђија	240	218	19	3	208	28	4	Indija
Ириг	55	47	7	1	47	7	1	Irig
Пећинци	79	72	6	1	74	5	-	Pećinci
Рума	239	207	27	5	209	29	1	Ruma
Сремска Митровица – град	347	309	38	-	313	32	2	Sremska Mitrovica – city
Стара Пазова	330	291	35	4	299	26	5	Stara Pazova
Шид	134	111	22	1	117	15	2	Šid
Централна Србија	26428	23242	2896	290	23692	2552	184	Central Serbia
Мачвански	1494	1311	167	16	1330	157	7	Mačva
Богатић	109	100	8	1	102	7	-	Bogatic
Владимирци	82	67	14	1	69	12	1	Vladimirci
Коцељева	64	61	3	-	55	9	-	Koceljeva
Крупань	78	72	6	-	69	9	-	Krupanj
Лозница	406	348	53	5	359	45	2	Loznica
Љубовија	57	52	4	1	54	3	-	Ljubovija
Мали Зворник	62	56	6	-	56	6	-	Mali Zvornik
Шабац – град	636	555	73	8	566	66	4	Šabac – city
Колубарски	799	697	91	11	697	92	10	Kolubara
Ваљево – град	444	386	52	6	394	45	5	Valjevo – city
Лајковац	72	65	7	-	67	3	2	Lajkovac
Љиг	50	42	7	1	38	11	1	Ljig
Мионица	57	50	7	-	47	10	-	Mionica
Осећина	46	43	3	-	40	6	-	Osečina
Уб	130	111	15	4	111	17	2	Ub
Подунавски	773	672	87	14	660	107	6	Podunavlje
Велика Плана	136	115	16	5	105	30	1	Velika Plana
Смедерево – град	478	427	45	6	421	53	4	Smederevo – city
Смедеревска Паланка	159	130	26	3	134	24	1	Smederevska Palanka
Браничевски	784	632	137	15	636	133	15	Branicevo
Велико Градиште	95	78	16	1	79	15	1	Veliko Gradište
Голубац	30	21	7	2	23	5	2	Golubac
Жабари	46	41	4	1	36	10	-	Žabari
Жагубица	35	27	7	1	28	5	2	Žagubica
Кучево	75	53	19	3	49	21	5	Kučevo
Мало Црниће	53	43	10	-	45	7	1	Malo Crniće
Петровац на Млави	115	85	26	4	90	23	2	Petrovac na Mlavi
Пољаревац – град	335	284	48	3	286	47	2	Požarevac – city
Шумадијски	1378	1220	142	16	1243	120	15	Šumadija
Аранђеловац	224	195	24	5	197	23	4	Arandelovac
Батоћина	47	42	4	1	44	3	-	Batočina
Кнић	47	39	8	-	39	8	-	Knić
Крагујевац – град	902	804	89	9	820	72	10	Kragujevac – city
Лапово	31	29	2	-	29	2	-	Lapovo
Рача	35	30	5	-	33	1	1	Rača
Топола	92	81	10	1	81	11	-	Topola
Поморавски	925	757	149	19	782	135	8	Pomoravlje
Деспотовац	78	61	15	2	68	9	1	Despotovac
Јагодина	372	318	48	6	321	49	2	Jagodina – city
Параћин	239	207	29	3	205	31	3	Paraćin
Рековац	34	27	7	-	28	6	-	Rekovac
Свилајнац	78	57	20	1	63	15	-	Svilajnac
Ћуприја	124	87	30	7	97	25	2	Čuprija
Борски	568	424	120	24	435	118	15	Bor
Бор	237	189	41	7	196	37	4	Bor
Кладово	109	82	24	3	81	26	2	Kladovo
Мајданпек	58	41	13	4	41	16	1	Majdanpek
Неготин	164	112	42	10	117	39	8	Negotin
Зајечарски	440	354	72	14	362	69	9	Zaječar
Бољевац	53	38	14	1	41	10	2	Boljevac
Зајечар – град	225	181	34	10	185	36	4	Zaječar – city
Књажевац	104	91	10	3	91	12	1	Knjaževac
Сокобања	58	44	14	-	45	11	2	Sokobanja

8-6. ЗАКЉУЧЕНИ БРАКОВИ, ПРЕМА БРАКУ ПО РЕДУ МЛАДОЖЕЊЕ И НЕВЕСТЕ, 2010. (наставак)
MARRIAGES, BY ORDER OF GROOM AND BRIDE, 2010 (continued)

Управни округ Град Општина	Укупно закључених бракова <i>Total marriages</i>	Брак по реду / <i>Marriages by order</i>						Administrative district City Municipality
		Младожења / <i>Groom</i>			Невеста / <i>Bride</i>			
		први <i>First</i>	други <i>Second</i>	трећи и више / <i>Third and over</i>	први <i>First</i>	други <i>Second</i>	трећи и више / <i>Third and over</i>	
Златиборски	1364	1248	108	8	1255	104	5	Zlatibor
Ариље	81	72	8	1	72	9	-	Arijlje
Бајина Башта	132	119	13	-	118	13	1	Bajina Bašta
Косјерић	54	49	4	1	46	7	1	Kosjerić
Нова Варош	62	60	-	2	61	1	-	Nova Varoš
Пожега	107	100	7	-	96	10	1	Požega
Прибој	125	114	11	-	119	6	-	Priboj
Пријеполје	216	195	20	1	199	17	-	Prijepolje
Сјеница	151	137	13	1	142	7	2	Sjenica
Ужице – град	397	365	30	2	367	30	-	Užice – city
Чајетина	39	37	2	-	35	4	-	Čajetina
Моравички	1022	940	76	6	924	90	8	Morava
Горњи Милановац	192	180	11	1	171	17	4	Gornji Milanovac
Ивањица	148	140	7	1	135	13	-	Ivanjica
Лучани	71	70	1	-	66	5	-	Lučani
Чачак – град	611	550	57	4	552	55	4	Čačak – city
Рашки	1624	1458	149	17	1510	108	6	Raška
Врњачка Бања	134	119	10	5	120	13	1	Vrnjačka Banja
Краљево – град	544	501	43	-	501	40	3	Kraljevo – city
Нови Пазар – град	622	563	54	5	590	32	-	Novi Pazar – city
Рашка	106	103	3	-	97	8	1	Raška
Тутин	218	172	39	7	202	15	1	Tutin
Расински	941	844	88	9	856	80	5	Rasina
Александровац	107	95	12	-	97	10	-	Aleksandrovac
Брус	70	67	3	-	67	3	-	Brus
Варварин	73	68	5	-	67	6	-	Varvarin
Крушевац – град	474	419	48	7	426	44	4	Kruševac – city
Трстеник	190	172	16	2	174	15	1	Trstenik
Ћићевац	27	23	4	-	25	2	-	Čičevac
Нишавски	1720	1515	182	23	1543	169	8	Nišava
Град Ниш	1327	1181	129	17	1203	120	4	City of Niš
Медијана	488	431	51	6	447	40	1	Medijana
Нишка Бања	77	72	4	1	69	8	-	Niška Banja
Палилула	335	293	39	3	296	37	2	Palilula
Пантелеј	240	216	19	5	216	23	1	Pantelej
Црвени крст	187	169	16	2	175	12	-	Crveni Krst
Алексинач	193	160	29	4	168	21	4	Aleksinac
Гацин Хан	15	15	-	-	15	-	-	Gadžin Han
Дољевац	83	75	8	-	75	8	-	Doljevac
Мерошина	46	41	4	1	40	6	-	Merošina
Ражањ	20	12	8	-	11	9	-	Ražanj
Сврљиг	36	31	4	1	31	5	-	Svrljig
Топлички	302	273	27	2	273	28	1	Toplica
Блаце	41	38	3	-	36	5	-	Blace
Житорађа	23	19	4	-	20	3	-	Žitorađa
Куршумлија	52	50	2	-	50	2	-	Kuršumlija
Прокупље	186	166	18	2	167	18	1	Prokuplje
Пиротски	346	313	33	-	316	27	3	Pirot
Бабушница	21	21	-	-	19	2	-	Babušnica
Бела Паланка	47	44	3	-	46	1	-	Bela Palanka
Димитровград	31	28	3	-	24	6	1	Dimitrovgrad
Пирот	247	220	27	-	227	18	2	Pirot
Јабланички	1044	950	81	13	952	86	6	Jablanica
Бојник	52	48	4	-	48	4	-	Bojnik
Власотинце	102	98	3	1	96	6	-	Vlasotince
Лебане	107	93	12	2	95	12	-	Lebane
Лесковац – град	722	656	58	8	659	59	4	Leskovac – city
Медвеђа	56	51	3	2	50	4	2	Medveđa
Црна Трава	5	4	1	-	4	1	-	Crna Trava
Пчињски	1402	1256	130	16	1291	108	3	Pčinja
Босилеград	30	29	1	-	27	3	-	Bosilegrad
Бујановац	322	285	33	4	293	29	-	Bujanovac
Владичин Хан	92	87	4	1	87	5	-	Vladičin Han
Врање – град	459	425	33	1	433	24	2	Vranje – city
Прешево	377	319	48	10	342	34	1	Preševo
Сурдулица	106	96	10	-	93	13	-	Surdulica
Трговиште	16	15	1	-	16	-	-	Trgovište

8-7. ЗАКЉУЧЕНИ БРАКОВИ, ПРЕМА РАНИЈЕМ БРАЧНОМ СТАЊУ МЛАДОЖЕЊЕ И НЕВЕСТЕ, 2010.
MARRIAGES, BY PREVIOUS MARITAL STATUS OF GROOM AND BRIDE, 2010

Управни округ Град Општина	Укупно закључених бракова Total marriages	Раније брачно стање / Previous marital status						Administrative district City Municipality
		Младожења / Groom			Невеста / Bride			
		неожењен Single	удовац Widower	разведен Divorced	неудата Single	удовица Widow	разведена Divorced	
РЕПУБЛИКА СРБИЈА	35815	31364	594	3857	31809	439	3567	REPUBLIC OF SERBIA
<i>Град Београд</i>	9502	8378	127	997	8627	90	785	<i>City of Belgrade</i>
Барајево	132	121	2	9	121	1	10	Barajevo
Вождовац	882	807	19	56	826	7	49	Voždovac
Врачар	323	278	8	37	288	4	31	Vračar
Гроцка	438	402	5	31	409	4	25	Grocka
Звездара	811	725	12	74	733	9	69	Zvezdara
Земун	899	790	12	97	810	12	77	Zemun
Лазаревац	343	310	3	30	307	4	32	Lazarevac
Младеновац	218	190	4	24	186	3	29	Mladenovac
Нови Београд	1324	1171	8	145	1207	8	109	Novi Beograd
Обреновац	427	374	2	51	377	4	46	Obrenovac
Палилула	1018	889	10	119	924	10	84	Palilula
Раковица	592	523	8	61	535	6	51	Rakovica
Савски венац	280	231	6	43	252	3	25	Savski Venac
Сопот	93	81	2	10	84	1	8	Sopot
Стари град	447	371	10	66	391	8	48	Stari Grad
Сурчин	198	180	3	15	179	-	19	Surčin
Чукарица	1077	935	13	129	998	6	73	Čukarica
Војводина	9387	8122	190	1075	8117	170	1100	Vojvodina
Севернобачки	824	693	17	114	701	19	104	North Bačka
Бачка Топола	128	104	6	18	98	7	23	Bačka Topola
Мали Иђош	57	49	2	6	48	1	8	Mali Iđoš
Суботица – град	639	540	9	90	555	11	73	Subotica – city
Средњебанатски	851	749	13	89	751	14	86	Central Banat
Житиште	67	61	1	5	59	2	6	Žitište
Зрењанин – град	572	501	8	63	506	6	60	Zrenjanin
Нова Црња	55	49	2	4	51	2	2	Nova Crnja
Нови Бечеј	100	88	1	11	85	2	13	Novi Bečej
Сечањ	57	50	1	6	50	2	5	Sečanj
Севернобанатски	660	525	20	115	507	28	125	North Banat District
Ада	74	58	4	12	54	5	15	Ada
Кањижа	117	90	3	24	81	7	29	Kanjiža
Кикинда	281	230	4	47	234	7	40	Kikinda
Нови Кнежевац	35	28	-	7	30	1	4	Novi Kneževac
Сента	122	94	8	20	85	7	30	Senta
Чока	31	25	1	5	23	1	7	Čoka
Јужнобанатски	1285	1099	34	152	1093	28	164	South Banat
Алибунар	78	68	3	7	69	-	9	Alibunar
Бела Црква	69	54	5	10	58	2	9	Bela Crkva
Вршац	217	172	8	37	172	8	37	Vršac
Ковачица	114	105	1	8	94	5	15	Kovačica
Ковин	129	105	6	18	109	5	15	Kovin
Опово	54	48	-	6	45	1	8	Opovo
Панчево – град	597	524	11	62	524	7	66	Pančevo – city
Пландиште	27	23	-	4	22	-	5	Plandište
Западнобачки	853	729	26	98	727	13	113	West Bačka
Апатин	143	124	5	14	117	3	23	Apatin
Кула	208	174	6	28	176	4	28	Kula
Оџаци	155	136	7	12	135	2	18	Ođzaci
Сомбор – град	347	295	8	44	299	4	44	Sombor – city
Јужнобачки	3490	3072	54	364	3071	53	366	South Bačka
Бач	70	62	1	7	62	1	7	Bač
Бачка Паланка	268	232	6	30	228	3	37	Bačka Palanka
Бачки Петровац	66	58	1	7	57	-	9	Bački Petrovac
Беоцин	88	75	1	12	73	3	12	Beočin
Бечеј	188	154	7	27	146	4	38	Bečej
Врбас	223	201	2	20	203	2	18	Vrbas
Жабал	131	117	1	13	115	3	13	Žabalj
Нови Сад – град	2113	1872	25	216	1890	32	191	Novi Sad – city
Србобран	75	63	4	8	60	2	13	Srbobran
Сремски Карловци	73	67	1	5	64	-	9	Sremski Karlovci
Темерин	143	124	4	15	127	1	15	Temerin
Тител	52	47	1	4	46	2	4	Titel

8-7. ЗАКЉУЧЕНИ БРАКОВИ, ПРЕМА РАНИЈЕМ БРАЧНОМ СТАЊУ МЛАДОЖЕЊЕ И НЕВЕСТЕ, 2010. (наставак)
MARRIAGES, BY PREVIOUS MARITAL STATUS OF GROOM AND BRIDE, 2010 (continued)

Управни округ Град Општина	Укупно закључених бракова <i>Total marriages</i>	Раније брачно стање / <i>Previous marital status</i>						Administrative district City Municipality
		Младожења / <i>Groom</i>			Невеста / <i>Bride</i>			
		неожењен <i>Single</i>	удовац <i>Widower</i>	разведен <i>Divorced</i>	неудата <i>Single</i>	удовица <i>Widow</i>	разведена <i>Divorced</i>	
Сремски	1424	1255	26	143	1267	15	142	Srem
Инђија	240	218	5	17	208	2	30	Indija
Ириг	55	47	-	8	47	1	7	Irig
Пећинци	79	72	2	5	74	1	4	Pećinci
Рума	239	207	2	30	209	2	28	Ruma
Сремска Митровица – град	347	309	8	30	313	3	31	Sremska Mitrovica – city
Стара Пазова	330	291	4	35	299	2	29	Stara Pazova
Шид	134	111	5	18	117	4	13	Šid
Централна Србија	26428	23242	404	2782	23692	269	2467	Central Serbia
Мачвански	1494	1311	26	157	1330	13	151	Mačva
Богатић	109	100	1	8	102	-	7	Bogatić
Владимирци	82	67	3	12	69	3	10	Vladimirci
Коцељева	64	61	1	2	55	1	8	Koceljeva
Крупань	78	72	1	5	69	-	9	Krupanj
Лозница	406	348	8	50	359	5	42	Loznica
Љубовија	57	52	-	5	54	-	3	Ljubovija
Мали Зворник	62	56	1	5	56	1	5	Mali Zvornik
Шабач – град	636	555	11	70	566	3	67	Šabac – city
Колубарски	799	697	15	87	697	11	91	Kolubara
Ваљево – град	444	386	10	48	394	6	44	Vajevo – city
Лајковац	72	65	1	6	67	-	5	Lajkovac
Љиг	50	42	1	7	38	2	10	Ljig
Мионица	57	50	1	6	47	1	9	Mionica
Осечина	46	43	1	2	40	1	5	Osečina
Уб	130	111	1	18	111	1	18	Ub
Подунавски	773	672	23	78	660	14	99	Podunavlje
Велика Плана	136	115	4	17	105	4	27	Veika Plana
Смедерево – град	478	427	17	34	421	10	47	Smederevo – city
Смедеревска Паланка	159	130	2	27	134	-	25	Smederevska Palanka
Браничевски	784	632	21	131	636	13	135	Branicevo
Велико Градиште	95	78	3	14	79	3	13	Veliko Gradište
Голубач	30	21	1	8	23	1	6	Golubac
Жабари	46	41	1	4	36	-	10	Žabari
Жагубица	35	27	-	8	28	1	6	Žagubica
Кучево	75	53	3	19	49	1	25	Kučevo
Мало Црниће	53	43	2	8	45	-	8	Malo Crniće
Петровац на Млави	115	85	6	24	90	2	23	Petrovac na Mlavi
Пољаревац – град	335	284	5	46	286	5	44	Požarevac – city
Шумадијски	1378	1220	22	136	1243	9	126	Šumadija
Аранђеловац	224	195	4	25	197	3	24	Arandelovac
Батоцина	47	42	1	4	44	-	3	Batočina
Кнић	47	39	-	8	39	-	8	Knić
Крагујевац – град	902	804	14	84	820	6	76	Kragujevac – city
Лапово	31	29	-	2	29	-	2	Lapovo
Рача	35	30	1	4	33	-	2	Rača
Топола	92	81	2	9	81	-	11	Topola
Поморавски	925	757	16	152	782	9	134	Pomoravlje
Деспотовац	78	61	4	13	68	2	8	Despotovac
Јагодина – град	372	318	3	51	321	3	48	Jagodina – city
Параћин	239	207	4	28	205	3	31	Paraćin
Рековац	34	27	-	7	28	-	6	Rekovac
Свилајнац	78	57	2	19	63	1	14	Svilajnac
Ћуприја	124	87	3	34	97	-	27	Čuprija
Борски	568	424	16	128	435	11	122	Bor
Бор	237	189	8	40	196	5	36	Bor
Кладово	109	82	3	24	81	1	27	Kladovo
Мајданпек	58	41	2	15	41	2	15	Majdanpek
Неготин	164	112	3	49	117	3	44	Negotin
Зајечарски	440	354	3	83	362	3	75	Zaječar
Бољевац	53	38	1	14	41	1	11	Boljevac
Зајечар – град	225	181	1	43	185	-	40	Zaječar – city
Књажевац	104	91	1	12	91	1	12	Knjaževac
Сокобања	58	44	-	14	45	1	12	Sokobanja

8-7. ЗАКЉУЧЕНИ БРАКОВИ, ПРЕМА РАНИЈЕМ БРАЧНОМ СТАЊУ МЛАДОЖЕЊЕ И НЕВЕСТЕ, 2010. (наставак)
MARRIAGES, BY PREVIOUS MARITAL STATUS OF GROOM AND BRIDE, 2010 (continued)

Управни округ Град Општина	Укупно закључених бракова <i>Total marriages</i>	Раније брачно стање / <i>Previous marital status</i>						Administrative district City Municipality
		Младожења / <i>Groom</i>			Невеста / <i>Bride</i>			
		неожењен <i>Single</i>	удовац <i>Widower</i>	разведен <i>Divorced</i>	неудата <i>Single</i>	удовица <i>Widow</i>	разведена <i>Divorced</i>	
Златиборски	1364	1248	18	98	1255	13	96	Zlatibor
Ариље	81	72	2	7	72	1	8	Arijelje
Бајина Башта	132	119	3	10	118	1	13	Bajina Bašta
Косјерић	54	49	2	3	46	1	7	Kosjerić
Нова Варош	62	60	-	2	61	-	1	Nova Varoš
Пожега	107	100	-	7	96	-	11	Požega
Прибој	125	114	2	9	119	2	4	Priboj
Пријеполје	216	195	3	18	199	-	17	Prijepolje
Сјеница	151	137	3	11	142	2	7	Sjenica
Ужице – град	397	365	2	30	367	5	25	Užice – city
Чајетина	39	37	1	1	35	1	3	Čajetina
Моравички	1022	940	11	71	924	18	80	Morava
Горњи Милановац	192	180	2	10	171	5	16	Gornji Milanovac
Ивањица	148	140	1	7	135	2	11	Ivanjica
Лучани	71	70	-	1	66	1	4	Lučani
Чачак – град	611	550	8	53	552	10	49	Čačak – city
Рашки	1624	1458	21	145	1510	13	101	Raška
Врњачка Бања	134	119	2	13	120	1	13	Vrnjačka Banja
Краљево – град	544	501	9	34	501	8	35	Kraljevo – city
Нови Пазар – град	622	563	4	55	590	2	30	Novi Pazar – city
Рашка	106	103	1	2	97	2	7	Raška
Тутин	218	172	5	41	202	-	16	Tutin
Расински	941	844	15	82	856	10	75	Rasina
Александровац	107	95	3	9	97	-	10	Aleksandrovac
Брус	70	67	-	3	67	-	3	Brus
Варварин	73	68	1	4	67	2	4	Varvarin
Крушевац – град	474	419	10	45	426	8	40	Kruševac – city
Трстеник	190	172	1	17	174	-	16	Trstenik
Ћићевац	27	23	-	4	25	-	2	Čičevac
Нишавски	1720	1515	24	181	1543	11	166	Nišava
Град Ниш	1327	1181	10	136	1203	5	119	City of Niš
Медијана	488	431	4	53	447	-	41	Medijana
Нишка Бања	77	72	1	4	69	3	5	Niška Banja
Палилула	335	293	3	39	296	1	38	Palilula
Пантелеј	240	216	1	23	216	1	23	Panteleј
Црвени крст	187	169	1	17	175	-	12	Crveni Krst
Алексинач	193	160	5	28	168	3	22	Aleksinac
Гадџин Хан	15	15	-	-	15	-	-	Gadžin Han
Дољевац	83	75	2	6	75	-	8	Doļevac
Мерошина	46	41	3	2	40	2	4	Merošina
Ражањ	20	12	4	4	11	1	8	Ražanj
Сврљиг	36	31	-	5	31	-	5	Svrlijig
Топлички	302	273	5	24	273	5	24	Toplica
Блаце	41	38	1	2	36	2	3	Blace
Житорађа	23	19	2	2	20	-	3	Žitorađa
Куршумлија	52	50	-	2	50	1	1	Kuršumljija
Прокупље	186	166	2	18	167	2	17	Prokuplje
Пиротски	346	313	6	27	316	6	24	Pirot
Бабушница	21	21	-	-	19	-	2	Babušnica
Бела Паланка	47	44	1	2	46	-	1	Bela Palanka
Димитровград	31	28	1	2	24	3	4	Dimitrovgrad
Пирот	247	220	4	23	227	3	17	Pirot
Јабланички	1044	950	24	70	952	14	78	Jablanica
Бојник	52	48	1	3	48	1	3	Bojnik
Власотинце	102	98	-	4	96	1	5	Vlasotince
Лебане	107	93	1	13	95	-	12	Lebane
Лесковац – град	722	656	21	45	659	12	51	Leskovac – city
Медвеђа	56	51	-	5	50	-	6	Medveda
Црна Трава	5	4	1	-	4	-	1	Crna Trava
Пчињски	1402	1256	11	135	1291	6	105	Pčinja
Босилеград	30	29	-	1	27	1	2	Bosilegrad
Бујановац	322	285	1	36	293	-	29	Bujanovac
Владичин Хан	92	87	-	5	87	1	4	Vladičin Han
Врање – град	459	425	2	32	433	3	23	Vranje – city
Прешево	377	319	7	51	342	-	35	Preševo
Сурдулица	106	96	1	9	93	1	12	Surdulica
Трговиште	16	15	-	1	16	-	-	Trgovište

8-8. РАЗВЕДЕНИ БРАКОВИ, ПРЕМА СТАРОСТИ МУЖА И ЖЕНЕ, 2010.

Управни округ Град Општина	Укупно разведених бракова Total divorces	Старост / Age							
		Муж / Husband							
		млађи од 20 Younger than 20	20–24	25–29	30–39	40–49	50–59	60 и више 60 and over	непознато Unknown
РЕПУБЛИКА СРБИЈА	6644	5	154	628	2417	1920	1068	415	37
Град Београд	1671	-	14	106	631	496	297	112	15
Барајево	6	-	-	-	5	-	1	-	-
Вождовац	139	-	-	15	61	33	19	11	-
Врачар	62	-	1	3	26	15	13	4	-
Гроцка	66	-	-	5	24	16	16	5	-
Звездара	156	-	-	11	59	52	21	11	2
Земун	251	-	2	16	85	86	40	18	4
Лазаревац	2	-	-	-	-	2	-	-	-
Младеновац	64	-	-	3	19	30	8	4	-
Нови Београд	354	-	3	17	143	103	65	20	3
Обреновац	47	-	2	3	18	8	13	3	-
Палилула	165	-	2	7	71	54	22	6	3
Раковица	70	-	-	4	25	23	12	6	-
Савски венац	49	-	-	1	17	10	14	6	1
Сопот	-	-	-	-	-	-	-	-	-
Стари град	65	-	-	6	25	17	13	3	1
Сурчин	36	-	3	5	6	13	4	4	1
Чукарица	139	-	1	10	47	34	36	11	-
Војводина	2039	1	37	187	726	584	358	143	3
Севернобачки	304	-	9	28	97	99	46	24	1
Бачка Топола	11	-	-	1	4	3	2	1	-
Мали Иђош	6	-	-	-	1	4	-	1	-
Суботица – град	287	-	9	27	92	92	44	22	1
Средњебанатски	181	-	3	16	57	48	42	14	1
Житиште	7	-	-	-	3	1	2	1	-
Зрењанин – град	136	-	2	13	45	38	26	11	1
Нова Црња	5	-	-	1	2	-	2	-	-
Нови Бечеј	20	-	-	-	7	8	5	-	-
Сечањ	13	-	1	2	-	1	7	2	-
Севернобанатски	184	-	-	12	63	61	38	10	-
Ада	42	-	-	3	12	15	10	2	-
Кањижа	58	-	-	4	12	26	11	5	-
Кикинда	44	-	-	3	23	9	8	1	-
Нови Кнежевац	2	-	-	-	-	1	1	-	-
Сента	36	-	-	1	16	10	7	2	-
Чока	2	-	-	1	-	-	1	-	-
Јужнобанатски	378	-	9	33	122	110	66	37	1
Алибунар	-	-	-	-	-	-	-	-	-
Бела Црква	13	-	-	2	2	1	4	4	-
Вршац	89	-	5	7	32	23	14	7	1
Ковачица	40	-	2	2	15	7	8	6	-
Ковин	49	-	-	4	17	13	7	8	-
Опово	9	-	-	-	3	6	-	-	-
Панчево – град	165	-	1	17	52	55	29	11	-
Пландиште	13	-	1	1	1	5	4	1	-
Западнобачки	206	-	4	18	80	56	37	11	-
Апатин	47	-	-	8	14	15	8	2	-
Кула	43	-	2	3	14	14	8	2	-
Оџаци	22	-	1	-	11	4	5	1	-
Сомбор – град	94	-	1	7	41	23	16	6	-
Јужнобачки	683	-	12	71	259	190	107	44	-
Бач	16	-	-	-	3	9	2	2	-
Бачка Паланка	83	-	1	8	42	24	7	1	-
Бачки Петровац	12	-	1	2	2	3	3	1	-
Беочин	9	-	1	-	1	5	1	1	-
Бечеј	60	-	-	8	23	16	10	3	-
Врбас	50	-	2	5	13	19	8	3	-
Жабаль	14	-	-	4	6	2	2	-	-
Нови Сад – град	412	-	7	43	155	106	72	29	-
Србобран	4	-	-	-	1	2	1	-	-
Сремски Карловци	9	-	-	-	4	3	-	2	-
Темерин	13	-	-	1	9	1	1	1	-
Тител	1	-	-	-	-	-	-	1	-

DIVORCES, BY AGE OF HUSBAND AND WIFE, 2010

Старост / Age								Administrative district City Municipality
Жена / Wife								
млађа од 20 Younger than 20	20–24	25–29	30–39	40–49	50–59	60 и више 60 and over	непознато Unknown	
37	458	1005	2479	1685	713	221	46	REPUBLIC OF SERBIA
3	45	225	680	442	209	51	16	City of Belgrade
-	-	-	5	-	1	-	-	Barajevo
-	2	31	50	34	20	2	-	Voždovac
-	2	8	24	19	7	2	-	Vračar
-	5	10	23	15	11	1	1	Grocka
-	1	22	66	46	14	5	2	Zvezdara
1	11	29	99	68	30	9	4	Zemun
-	-	-	2	-	-	-	-	Lazarevac
-	1	9	29	20	3	2	-	Mladenovac
-	9	34	164	83	52	10	2	Novi Beograd
-	3	7	16	8	11	2	-	Obrenovac
1	4	23	74	43	12	3	5	Palilula
-	1	13	28	18	6	4	-	Rakovica
-	-	3	21	12	11	2	-	Savski Venac
-	-	-	-	-	-	-	-	Sopot
-	1	12	18	19	10	4	1	Stari Grad
1	2	7	9	13	1	2	1	Surčin
-	3	17	52	44	20	3	-	Čukarica
2	137	316	729	552	218	81	4	Vojvodina
1	19	43	107	80	40	13	1	North Bačka
-	-	2	4	3	1	1	-	Bačka Topola
-	-	-	1	1	3	1	-	Mali Idoš
1	19	41	102	76	36	11	1	Subotica – city
-	9	26	61	50	22	11	2	Central Banat
-	-	1	2	1	2	1	-	Žitište
-	7	19	50	32	16	10	2	Zrenjanin – city
-	-	2	1	2	-	-	-	Nova Crnja
-	-	3	8	7	2	-	-	Novi Bečej
-	2	1	-	8	2	-	-	Sečanj
1	11	24	64	58	18	8	-	North Banat
-	2	3	16	14	6	1	-	Ada
-	2	10	17	21	4	4	-	Kanjža
1	4	7	17	9	6	-	-	Kikinda
-	-	-	-	2	-	-	-	Novi Kneževac
-	3	3	14	11	2	3	-	Senta
-	-	1	-	1	-	-	-	Čoka
-	29	50	135	103	44	17	-	South Banat
-	-	-	-	-	-	-	-	Alibunar
-	1	1	2	3	2	4	-	Bela Crkva
-	7	10	40	19	10	3	-	Vršac
-	8	5	10	9	5	3	-	Kovačica
-	4	9	18	10	6	2	-	Kovin
-	-	2	2	5	-	-	-	Opovo
-	8	22	60	51	20	4	-	Pančevo – city
-	1	1	3	6	1	1	-	Plandište
-	16	38	72	56	18	5	1	West Bačka
-	5	7	21	9	4	1	-	Apatin
-	7	9	10	12	5	-	-	Kula
-	-	5	9	4	3	1	-	Odžaci
-	4	17	32	31	6	3	1	Sombor – city
-	44	115	254	179	67	24	-	South Bačka
-	-	2	7	4	2	1	-	Bač
-	11	15	34	20	3	-	-	Bačka Palanka
-	4	1	2	3	1	1	-	Bački Petrovac
-	1	-	1	5	2	-	-	Beočin
-	4	15	16	18	4	3	-	Bečej
-	3	9	17	14	5	2	-	Vrbas
-	1	4	4	3	2	-	-	Žabalj
-	20	60	167	106	44	15	-	Novi Sad – city
-	-	1	-	3	-	-	-	Srbobran
-	-	2	2	1	3	1	-	Sremski Karlovci
-	-	6	4	2	-	1	-	Temerin
-	-	-	-	-	1	-	-	Titel

8-8. РАЗВЕДЕНИ БРАКОВИ, ПРЕМА СТАРОСТИ МУЖА И ЖЕНЕ, 2010. (наставак)

Управни округ Град Општина	Укупно разведених бракова Total divorces	Старост / Age							
		Муж / Husband							
		млађи од 20 Younger than 20	20–24	25–29	30–39	40–49	50–59	60 и више 60 and over	непознато Unknown
Сремски	103	1	-	9	48	20	22	3	-
Инђија	-	-	-	-	-	-	-	-	-
Ириг	3	-	-	-	2	1	-	-	-
Пећинци	4	-	-	-	2	-	2	-	-
Рума	24	-	-	1	13	5	5	-	-
Сремска Митровица – град	60	1	-	7	26	12	12	2	-
Стара Пазова	3	-	-	-	2	-	1	-	-
Шид	9	-	-	1	3	2	2	1	-
Централна Србија	4605	4	117	441	1691	1336	710	272	34
Мачвански	101	-	4	12	35	33	12	5	-
Богатић	7	-	-	1	2	2	-	2	-
Владимирци	4	-	-	2	-	1	1	-	-
Коцељева	4	-	-	2	1	-	1	-	-
Крупань	3	-	-	1	2	-	-	-	-
Лозница	40	-	2	1	14	17	4	2	-
Љубовија	-	-	-	-	-	-	-	-	-
Мали Зворник	3	-	1	-	-	2	-	-	-
Шабац – град	40	-	1	5	16	11	6	1	-
Колубарски	76	-	4	8	23	23	11	7	-
Ваљево – град	36	-	-	4	11	13	4	4	-
Лајковац	9	-	1	-	2	3	3	-	-
Љиг	2	-	-	-	-	-	1	1	-
Мионица	-	-	-	-	-	-	-	-	-
Осечина	4	-	-	-	2	2	-	-	-
Уб	25	-	3	4	8	5	3	2	-
Подунавски	101	-	5	14	32	33	15	2	-
Велика Плана	54	-	1	7	15	21	9	1	-
Смедерево – град	39	-	4	7	12	9	6	1	-
Смедеревска Паланка	8	-	-	-	5	3	-	-	-
Браничевски	162	-	4	17	47	48	31	15	-
Велико Градиште	10	-	-	1	3	4	2	-	-
Голубац	3	-	-	-	1	1	-	1	-
Жабари	21	-	-	2	5	3	7	4	-
Жагубица	12	-	-	1	3	4	4	-	-
Кучево	31	-	-	4	11	7	4	5	-
Мало Црниће	2	-	-	1	-	1	-	-	-
Петровац на Млави	42	-	3	3	11	16	6	3	-
Пожаревац – град	41	-	1	5	13	12	8	2	-
Шумадијски	126	-	2	8	43	36	20	10	7
Аранђеловац	49	-	1	2	15	15	10	4	2
Баточина	-	-	-	-	-	-	-	-	-
Кнић	3	-	-	-	-	-	2	1	-
Крагујевац – град	71	-	1	6	27	20	7	5	5
Лапово	-	-	-	-	-	-	-	-	-
Рача	3	-	-	-	1	1	1	-	-
Топола	-	-	-	-	-	-	-	-	-
Поморавски	236	-	7	26	82	70	34	15	2
Деспотовац	36	-	2	1	13	15	5	-	-
Јагодина – град	118	-	4	17	41	29	17	9	1
Параћин	40	-	1	2	14	15	6	2	-
Рековац	4	-	-	-	1	3	-	-	-
Свилајнац	12	-	-	2	5	1	4	-	-
Ђуприја	26	-	-	4	8	7	2	4	1
Борски	267	-	3	20	111	81	31	21	-
Бор	131	-	1	10	49	47	14	10	-
Кладово	21	-	-	-	10	3	4	4	-
Мајданпек	14	-	-	-	7	6	1	-	-
Неготин	101	-	2	10	45	25	12	7	-
Зајечарски	120	-	1	14	53	28	13	11	-
Бољевац	10	-	-	-	5	3	1	1	-
Зајечар – град	90	-	1	11	35	23	11	9	-
Књажевац	11	-	-	-	8	2	1	-	-
Сокобања	9	-	-	3	5	-	-	1	-

DIVORCES, BY AGE OF HUSBAND AND WIFE, 2010 (continued)

Старост / Age								Administrative district City Municipality
Жена / Wife								
млађа од 20 Younger than 20	20–24	25–29	30–39	40–49	50–59	60 и више 60 and over	непознато Unknown	
-	9	20	36	26	9	3	-	Srem
-	-	-	-	-	-	-	-	Indija
-	-	1	1	1	-	-	-	Irig
-	-	1	1	-	2	-	-	Pećinci
-	1	6	9	6	2	-	-	Ruma
-	7	12	20	15	4	2	-	Sremska Mitrovica – city
-	-	-	3	-	-	-	-	Stara Pazova
-	1	-	2	4	1	1	-	Šid
35	321	689	1750	1133	495	140	42	Central Serbia
-	13	16	38	19	11	3	1	Mačva
-	-	2	3	-	2	-	-	Bogatić
-	2	-	2	-	-	-	-	Vladimirci
-	1	1	-	2	-	-	-	Koceljeva
-	2	1	-	-	-	-	-	Krupanj
-	3	4	16	12	3	1	1	Loznica
-	-	-	-	-	-	-	-	Ljubovija
-	1	-	2	-	-	-	-	Mali Zvornik
-	4	8	15	5	6	2	-	Šabac – city
1	8	10	28	16	8	5	-	Kolubara
-	3	4	14	9	4	2	-	Valjevo – city
-	1	1	2	4	1	-	-	Lajkovac
-	-	-	-	1	-	1	-	Ljig
-	-	-	-	-	-	-	-	Mionica
1	-	1	2	-	-	-	-	Osečina
-	4	4	10	2	3	2	-	Ub
1	10	24	31	25	10	-	-	Podunavlje
-	3	13	16	17	5	-	-	Velika Plana
1	6	9	13	6	4	-	-	Smederevo – city
-	1	2	2	2	1	-	-	Smederevska Palanka
1	14	19	54	44	20	10	-	Braničevo
-	-	2	4	4	-	-	-	Veliko Gradište
-	-	2	1	-	-	-	-	Golubac
-	1	2	3	8	5	2	-	Žabari
-	2	-	3	4	2	1	-	Žagubica
-	4	3	11	7	4	2	-	Kučevo
-	1	-	1	-	-	-	-	Malo Crniće
-	5	5	14	10	4	4	-	Petrovac na Mlavi
1	1	5	17	11	5	1	-	Požarevac – city
1	6	13	51	24	16	6	9	Šumadija
-	2	4	20	9	7	5	2	Arandelovac
-	-	-	-	-	-	-	-	Batočina
-	-	-	-	3	-	-	-	Knić
1	4	9	29	12	8	1	7	Kragujevac – city
-	-	-	-	-	-	-	-	Lapovo
-	-	-	2	-	1	-	-	Rača
-	-	-	-	-	-	-	-	Topola
3	16	33	94	58	24	7	1	Pomoravlje
-	2	4	15	13	2	-	-	Despotovac
3	8	14	50	21	18	4	-	Jagodina – city
-	1	8	18	10	1	2	-	Paraćin
-	1	-	1	2	-	-	-	Rekovac
-	-	4	4	3	1	-	-	Svilajnac
-	4	3	6	9	2	1	1	Čuprija
2	15	31	106	78	27	8	-	Bor
-	5	17	53	35	17	4	-	Bor
-	2	2	5	8	1	3	-	Kladovo
-	1	-	9	3	1	-	-	Majdanpek
2	7	12	39	32	8	1	-	Negotin
-	8	14	55	30	7	6	-	Zaječar
-	-	-	6	4	-	-	-	Boljevac
-	6	12	39	21	6	6	-	Zaječar – city
-	-	-	6	5	-	-	-	Knjaževac
-	2	2	4	-	1	-	-	Sokobanja

8-8. РАЗВЕДЕНИ БРАКОВИ, ПРЕМА СТАРОСТИ МУЖА И ЖЕНЕ, 2010. (наставак)

Управни округ Град Општина	Укупно разведених бракова Total divorces	Старост / Age							
		Муж / Husband							
		млађи од 20 Younger than 20	20–24	25–29	30–39	40–49	50–59	60 и више 60 and over	непознато Unknown
Златиборски	257	-	8	38	98	71	34	8	-
Ариље	9	-	-	-	5	3	1	-	-
Бајина Башта	28	-	1	3	7	9	8	-	-
Косјерић	14	-	1	1	8	2	1	1	-
Нова Варош	4	-	-	-	1	-	2	1	-
Пожега	14	-	-	2	3	6	1	2	-
Прибој	9	-	-	1	4	3	1	-	-
Пријеполје	35	-	2	5	14	11	2	1	-
Сјеница	20	-	1	4	7	4	4	-	-
Ужице – град	119	-	3	22	47	31	14	2	-
Чајетина	5	-	-	-	2	2	-	1	-
Моравички	164	-	1	18	59	51	29	6	-
Горњи Милановац	36	-	-	3	10	16	6	1	-
Ивањица	12	-	-	2	1	5	4	-	-
Лучани	116	-	1	13	48	30	19	5	-
Чачак – град									
Рашки	370	-	12	44	136	118	50	10	-
Врњачка Бања	60	-	-	6	20	22	9	3	-
Краљево – град	158	-	2	13	58	50	31	4	-
Нови Пазар – град	100	-	9	20	38	24	6	3	-
Рашка	10	-	-	3	4	2	1	-	-
Тутин	42	-	1	2	16	20	3	-	-
Расински	165	2	6	24	63	43	20	7	-
Александровац	11	-	-	-	5	3	2	1	-
Брус	8	-	2	2	2	2	-	-	-
Варварин	13	-	1	1	9	2	-	-	-
Крушевац	87	2	1	17	33	23	9	2	-
Трстеник	43	-	1	4	13	12	9	4	-
Ћићевац	3	-	1	-	1	1	-	-	-
Нишавски	310	2	2	23	114	98	50	20	1
Град Ниш	236	1	1	14	81	81	42	16	-
Медијана	103	1	-	5	31	42	17	7	-
Нишка бања	6	-	-	-	3	1	2	-	-
Палилула	57	-	-	2	25	14	12	4	-
Пантелеј	47	-	1	5	14	17	6	4	-
Црвени крст	23	-	-	2	8	7	5	1	-
Алексинач	52	1	1	6	22	14	4	3	1
Гаџин Хан	5	-	-	-	2	2	1	-	-
Дољевац	5	-	-	2	-	1	1	1	-
Мерошина	2	-	-	1	1	-	-	-	-
Ражањ	-	-	-	-	-	-	-	-	-
Сврљиг	10	-	-	-	8	-	2	-	-
Топлички	62	-	1	2	24	17	9	8	1
Блаце	1	-	-	-	1	-	-	-	-
Житорађа	1	-	-	-	-	1	-	-	-
Куршумлија	14	-	1	-	3	5	2	3	-
Прокупље	46	-	-	2	20	11	7	5	1
Пиротски	28	-	-	3	9	8	5	3	-
Бабушница	6	-	-	-	2	3	1	-	-
Бела Паланка	3	-	-	1	-	2	-	-	-
Димитровград	-	-	-	-	-	-	-	-	-
Пирот	19	-	-	2	7	3	4	3	-
Јабланички	189	-	8	22	62	47	39	7	4
Бојник	4	-	-	-	1	1	1	1	-
Власотинце	15	-	1	3	3	3	5	-	-
Лебане	9	-	1	1	3	2	2	-	-
Лесковац – град	156	-	6	18	54	39	29	6	4
Медвеђа	5	-	-	-	1	2	2	-	-
Црна Трава	-	-	-	-	-	-	-	-	-
Пчињски	200	-	35	42	69	35	10	5	4
Босилеград	6	-	1	-	-	4	1	-	-
Бујановац	71	-	13	12	32	8	4	2	-
Владичин Хан	6	-	1	-	3	1	1	-	-
Врање – град	29	-	1	5	13	4	-	3	3
Прешево	79	-	18	24	17	16	3	-	1
Сурдулица	9	-	1	1	4	2	1	-	-
Трговиште	-	-	-	-	-	-	-	-	-

DIVORCES, BY AGE OF HUSBAND AND WIFE, 2010 (continued)

Старост / Age								Administrative district City Municipality
Жена / Wife								
млађа од 20 Younger than 20	20–24	25–29	30–39	40–49	50–59	60 и више 60 and over	непознато Unknown	
2	32	45	93	55	27	3	-	Zlatibor
-	1	1	5	1	1	-	-	Arije
-	1	5	10	8	4	-	-	Bajina Bašta
-	2	3	5	3	-	1	-	Kosjerić
-	-	1	-	2	-	1	-	Nova Varoš
-	1	3	4	5	1	-	-	Požega
-	2	2	4	-	1	-	-	Prijebor
2	4	8	10	6	5	-	-	Prijepolje
-	4	2	6	5	2	1	-	Sjenica
-	17	19	46	24	13	-	-	Užice – city
-	-	1	3	1	-	-	-	Čajetina
1	11	22	70	40	18	2	-	Morava
-	2	4	18	8	4	-	-	Gornji Milanovac
-	-	-	-	-	-	-	-	Ivanjica
1	-	1	6	1	3	-	-	Lučani
-	9	17	46	31	11	2	-	Čačak – city
1	35	70	139	86	30	9	-	Raška
1	3	10	23	12	10	1	-	Vrnjačka Banja
-	10	26	63	43	12	4	-	Kraljevo – city
-	19	24	31	18	5	3	-	Novi Pazar – city
-	-	2	5	2	1	-	-	Raška
-	3	8	17	11	2	1	-	Tutin
3	29	25	53	38	13	4	-	Rasina
-	1	1	4	3	1	1	-	Aleksandrovac
1	4	-	2	1	-	-	-	Brus
-	3	4	5	1	-	-	-	Varvarin
1	15	16	29	18	5	3	-	Kruševac – city
1	5	3	13	14	7	-	-	Trstenik
-	1	1	-	1	-	-	-	Čičevac
2	14	46	117	82	37	10	2	Nišava
1	5	29	92	67	33	9	-	City of Niš
1	1	9	41	34	14	3	-	Medijana
-	-	2	1	3	-	-	-	Niška Banja
-	1	6	23	15	9	3	-	Palilula
-	2	7	20	10	5	3	-	Panteleј
-	1	5	7	5	5	-	-	Crveni Krst
1	4	11	19	13	2	-	2	Aleksinac
-	1	-	2	2	-	-	-	Gadžin Han
-	2	-	1	-	1	1	-	Doljevac
-	-	2	-	-	-	-	-	Merošina
-	-	-	-	-	-	-	-	Ražanj
-	2	4	3	-	1	-	-	Svrlijig
-	2	11	19	15	7	7	1	Toplica
-	-	-	1	-	-	-	-	Blace
-	-	-	1	-	-	-	-	Žitorađa
-	-	3	3	2	3	3	-	Kuršumlija
-	2	8	14	13	4	4	1	Prokuplje
-	-	9	5	8	3	3	-	Pirot
-	-	2	1	2	-	1	-	Babušnica
-	-	2	-	1	-	-	-	Bela Palanka
-	-	-	-	-	-	-	-	Dimitrovgrad
-	-	5	4	5	3	2	-	Pirot
2	19	31	62	46	19	5	5	Jablanica
-	-	-	1	1	1	1	-	Bojnik
1	2	2	6	3	1	-	-	Vlasotince
-	1	3	1	3	1	-	-	Lebane
1	16	26	52	36	16	4	5	Leskovac – city
-	-	-	2	3	-	-	-	Medveđa
-	-	-	-	-	-	-	-	Crna Trava
12	44	45	55	27	9	1	7	Pčinja
-	-	1	2	3	-	-	-	Bosilegrad
4	12	21	20	9	4	-	1	Bujanovac
1	-	1	3	-	1	-	-	Vladičin Han
-	1	10	9	3	2	1	3	Vranje – city
6	30	12	17	11	1	-	2	Preševo
1	1	-	4	1	1	-	1	Surdulica
-	-	-	-	-	-	-	-	Trgovište

8-9. РАЗВЕДЕНИ БРАКОВИ, ПРЕМА ТРАЈАЊУ БРАКА И БРОЈУ ИЗДРЖАВАНЕ ДЕЦЕ РОЂЕНЕ У ОВОМ БРАКУ, 2010.

Управни округ Град Општина	Укупно разведених бракова Total divorces	Трајање брака / Duration of marriage						непознато Unknown
		0-4	5-9	10-14	15-19	20-24	25 и више 25 and over	
РЕПУБЛИКА СРБИЈА	6644	1852	1524	940	856	648	824	-
<i>Град Београд</i>	1671	483	405	241	206	142	194	-
Барајево	6	-	2	3	-	-	1	-
Вождовац	139	48	39	14	13	14	11	-
Врачар	62	16	19	13	3	2	9	-
Гроцка	66	21	15	7	3	7	13	-
Звездара	156	52	39	17	25	10	13	-
Земун	251	78	49	42	34	18	30	-
Лазаревац	2	1	1	-	-	-	-	-
Младеновац	64	11	18	16	8	7	4	-
Нови Београд	354	101	94	49	34	33	43	-
Обреновац	47	17	8	4	5	4	9	-
Палилула	165	50	34	28	24	12	17	-
Раковица	70	25	17	6	10	5	7	-
Савски венац	49	11	9	12	6	3	8	-
Сопот	-	-	-	-	-	-	-	-
Стари град	65	12	20	10	9	4	10	-
Сурчин	36	9	10	1	7	7	2	-
Чукарица	139	31	31	19	25	16	17	-
Војводина	2039	507	486	261	274	216	295	-
Севернобачки	304	76	63	49	46	24	46	-
Бачка Топола	11	3	3	1	2	-	2	-
Мали Иђош	6	-	-	2	2	2	-	-
Суботица – град	287	73	60	46	42	22	44	-
Средњебанатски	181	44	37	22	26	23	29	-
Житиште	7	-	-	2	2	1	2	-
Зрењанин – град	136	40	29	14	18	15	20	-
Нова Црња	5	-	2	2	-	-	1	-
Нови Бечеј	20	-	6	4	3	3	4	-
Сечањ	13	4	-	-	3	4	2	-
Севернобанатски	184	38	36	23	27	27	33	-
Ада	42	8	6	6	7	8	7	-
Кањижа	58	8	10	7	11	8	14	-
Кикинда	44	13	12	5	5	5	4	-
Нови Кнежевац	2	-	1	1	-	-	-	-
Сента	36	9	6	4	4	5	8	-
Чока	2	-	1	-	-	1	-	-
Јужнобанатски	378	104	83	56	50	40	45	-
Алибунар	-	-	-	-	-	-	-	-
Бела Црква	13	4	2	1	2	2	2	-
Вршац	89	28	22	12	9	6	12	-
Ковачица	40	11	8	9	2	4	6	-
Ковин	49	13	8	8	10	3	7	-
Опово	9	-	2	-	2	5	-	-
Папчево – град	165	45	38	25	20	20	17	-
Пландиште	13	3	3	1	5	-	1	-
Западнобачки	206	44	47	26	38	17	34	-
Апатин	47	8	12	7	11	3	6	-
Кула	43	15	4	2	11	3	8	-
Озаци	22	1	6	4	5	1	5	-
Сомбор – град	94	20	25	13	11	10	15	-
Јужнобачки	683	171	192	75	79	71	95	-
Бач	16	3	3	6	1	1	2	-
Бачка Паланка	83	19	32	10	7	9	6	-
Бачки Петровац	12	5	1	-	2	-	4	-
Беочин	9	1	1	-	2	2	3	-
Бечеј	60	14	14	9	5	9	9	-
Врбас	50	7	12	7	12	5	7	-
Жабаль	14	5	3	2	2	-	2	-
Нови Сад – град	412	112	115	39	44	44	58	-
Србобран	4	-	1	1	1	-	1	-
Сремски Карловци	9	3	3	-	2	-	1	-
Темерин	13	2	7	1	1	1	1	-
Тител	1	-	-	-	-	-	1	-

DIVORCES, BY LENGHT OF MARRIAGE AND NUMBER OF DEPENDANT CHILDREN BORNED IN THIS MARRIAGE, 2010

Изражавана деца / Dependant children							Administrative district City Municipality
1	2	3	4	5 и више 5 and over	нема изражаване деце No dependant children	непознато Unknown	
1918	1333	192	42	10	3141	8	REPUBLIC OF SERBIA
441	294	37	6	-	892	1	City of Belgrade
4	2	-	-	-	-	-	Barajevo
29	25	2	-	-	83	-	Voždovac
14	12	-	-	-	36	-	Vračar
16	9	2	-	-	39	-	Grocka
43	21	2	-	-	89	1	Zvezdara
56	51	4	3	-	137	-	Zemun
1	-	-	-	-	1	-	Lazarevac
23	14	2	1	-	24	-	Mladenovac
76	56	8	-	-	214	-	Novi Beograd
13	5	2	-	-	27	-	Obrenovac
60	27	3	-	-	75	-	Palilula
24	11	4	-	-	31	-	Rakovica
17	6	-	-	-	26	-	Savski Venac
-	-	-	-	-	-	-	Sopot
17	10	1	1	-	36	-	Stari Grad
9	11	1	-	-	15	-	Surčin
39	34	6	1	-	59	-	Čukarica
662	439	64	9	6	855	4	Vojvodina
101	62	11	1	1	128	-	North Bačka
4	2	-	-	-	5	-	Bačka Topola
2	-	-	-	-	4	-	Mali Idoš
95	60	11	1	1	119	-	Subotica – city
54	43	3	1	-	80	-	Central Banat
2	2	-	-	-	3	-	Žitište
43	27	1	1	-	64	-	Zrenjanin – city
1	2	1	-	-	1	-	Nova Crnja
6	8	1	-	-	5	-	Novi Bečej
2	4	-	-	-	7	-	Sečanj
64	29	6	3	-	82	-	North Banat
18	5	1	-	-	18	-	Ada
22	8	1	2	-	25	-	Kanjiža
15	9	1	1	-	18	-	Kikinda
1	-	-	-	-	1	-	Novi Kneževac
7	7	3	-	-	19	-	Senta
1	-	-	-	-	1	-	Čoka
107	76	7	-	1	187	-	South Banat
-	-	-	-	-	-	-	Alibunar
2	2	-	-	-	9	-	Bela Crkva
18	18	-	-	1	52	-	Vršac
10	2	-	-	-	28	-	Kovačica
15	10	-	-	-	24	-	Kovin
2	2	-	-	-	5	-	Opovo
59	38	7	-	-	61	-	Pančevo – city
1	4	-	-	-	8	-	Plandište
60	55	12	-	1	75	3	West Bačka
12	19	3	-	-	13	-	Apatin
13	8	2	-	-	17	3	Kula
7	5	1	-	1	8	-	Odžaci
28	23	6	-	-	37	-	Sombor – city
245	151	25	4	3	254	1	South Bačka
5	5	1	-	-	5	-	Bač
36	19	3	-	-	25	-	Bačka Palanka
4	2	1	-	-	5	-	Bački Petrovac
4	1	-	-	1	3	-	Beočin
24	8	3	-	-	25	-	Bečej
17	13	2	-	1	16	1	Vrbas
4	4	1	1	-	4	-	Žabalj
146	91	12	2	1	160	-	Novi Sad – city
1	1	-	1	-	1	-	Srbobran
1	2	1	-	-	5	-	Sremski Karlovci
3	5	1	-	-	4	-	Temerin
-	-	-	-	-	1	-	Titel

8-9. РАЗВЕДЕНИ БРАКОВИ, ПРЕМА ТРАЈАЊУ БРАКА И БРОЈУ ИЗДРЖАВАНЕ ДЕЦЕ РОЂЕНЕ У ОВОМ БРАКУ, 2010. (наставак)

Управни округ Град Општина	Укупно разведених бракова Total divorces	Трајање брака / Duration of marriage						непознато Unknown
		0-4	5-9	10-14	15-19	20-24	25 и више 25 and over	
Сремски	103	30	28	10	8	14	13	-
Инђија	-	-	-	-	-	-	-	-
Ириг	3	1	-	1	-	1	-	-
Пећинци	4	-	1	1	-	1	1	-
Рума	24	5	9	2	3	2	3	-
Сремска Митровица – град	60	21	16	6	4	7	6	-
Стара Пазова	3	2	-	-	1	-	-	-
Шид	9	1	2	-	-	3	3	-
Централна Србија	4605	1345	1038	679	582	432	529	-
Мачвански	101	24	23	14	18	11	11	-
Богатић	7	2	2	1	2	-	-	-
Владимирци	4	2	-	-	2	-	-	-
Коцељева	4	2	1	-	1	-	-	-
Крупањ	3	2	1	-	-	-	-	-
Лозница	40	5	7	7	8	8	5	-
Љубовија	-	-	-	-	-	-	-	-
Мали Зворник	3	1	2	-	-	-	-	-
Шабац – град	40	10	10	6	5	3	6	-
Колубарски	76	20	17	9	14	4	12	-
Ваљево – град	36	7	9	4	8	2	6	-
Лајковац	9	1	2	-	3	1	2	-
Љиг	2	-	1	-	-	1	-	-
Мионица	-	-	-	-	-	-	-	-
Осечина	4	2	-	1	1	-	-	-
Уб	25	10	5	4	2	-	4	-
Подунавски	101	37	17	9	11	15	12	-
Велика Плана	54	17	4	6	7	10	10	-
Смедерево – град	39	16	10	3	3	5	2	-
Смедеревска Паланка	8	4	3	-	1	-	-	-
Браничевски	162	49	27	25	13	18	30	-
Велико Градиште	10	1	2	3	1	2	1	-
Голубац	3	-	3	-	-	-	-	-
Жабари	21	4	5	2	1	3	6	-
Жагубица	12	2	2	2	1	1	4	-
Кучево	31	12	5	5	2	2	5	-
Мало Црниће	2	1	-	-	1	-	-	-
Петровац на Млави	42	11	6	7	5	5	8	-
Пожаревац – град	41	18	4	6	2	5	6	-
Шумадијски	126	35	26	28	15	12	10	-
Аранђеловац	49	13	8	12	7	4	5	-
Баточина	-	-	-	-	-	-	-	-
Кнић	3	1	-	1	-	1	-	-
Крагујевац – град	71	21	17	15	7	7	4	-
Лапово	-	-	-	-	-	-	-	-
Рача	3	-	1	-	1	-	1	-
Топола	-	-	-	-	-	-	-	-
Поморавски	236	71	46	37	24	26	32	-
Деспотовац	36	9	4	8	3	8	4	-
Јагодина – град	118	36	22	20	14	9	17	-
Параћин	40	12	12	3	6	4	3	-
Рековац	4	2	-	-	-	1	1	-
Свилајнац	12	4	3	2	-	1	2	-
Ђуприја	26	8	5	4	1	3	5	-
Борски	267	79	68	45	38	17	20	-
Бор	131	30	23	28	23	12	15	-
Кладово	21	6	6	4	2	1	2	-
Мајданпек	14	2	8	4	-	-	-	-
Неготин	101	41	31	9	13	4	3	-
Зајечарски	120	32	44	18	11	9	6	-
Бољевац	10	5	3	1	-	1	-	-
Зајечар – град	90	23	32	12	10	8	5	-
Књажевац	11	2	6	3	-	-	-	-
Сокобања	9	2	3	2	1	-	1	-

DIVORCES, BY LENGTH OF MARRIAGE AND NUMBER OF DEPENDANT CHILDREN BORN IN THIS MARRIAGE, 2010 (continued)

Издржавана деца / Dependant children							Administrative district City Municipality
1	2	3	4	5 и више 5 and over	нема издржаване деце No dependant children	непознато Unknown	
31	23	-	-	-	49	-	Srem
-	-	-	-	-	-	-	Indija
-	2	-	-	-	1	-	Irig
1	1	-	-	-	2	-	Pećinci
7	8	-	-	-	9	-	Ruma
19	10	-	-	-	31	-	Sremska Mitrovica – city
1	1	-	-	-	1	-	Stara Pazova
3	1	-	-	-	5	-	Šid
1256	894	128	33	4	2286	4	Central Serbia
23	34	2	-	-	42	-	Mačva
1	2	-	-	-	4	-	Bogatić
1	1	-	-	-	2	-	Vladimirci
-	-	-	-	-	4	-	Koceljeva
1	1	-	-	-	1	-	Krupanj
5	18	1	-	-	16	-	Loznica
-	-	-	-	-	-	-	Ljubovija
-	2	-	-	-	1	-	Mali Zvornik
15	10	1	-	-	14	-	Šabac – city
21	13	4	-	-	38	-	Kolubara
8	10	2	-	-	16	-	Vajjevo – city
1	-	1	-	-	7	-	Lajkovac
1	-	-	-	-	1	-	Ljig
-	-	-	-	-	-	-	Mionica
2	-	1	-	-	1	-	Osečina
9	3	-	-	-	13	-	Ub
21	21	3	-	-	55	1	Podunavlje
14	11	3	-	-	25	1	Velika Plana
5	8	-	-	-	26	-	Smederevo – city
2	2	-	-	-	4	-	Smederevska Palanka
38	19	3	1	-	101	-	Bраничево
4	1	1	-	-	4	-	Veliko Gradište
2	1	-	-	-	-	-	Golubac
3	2	-	-	-	16	-	Žabari
2	-	-	-	-	10	-	Žagubica
7	6	-	-	-	18	-	Kučevo
-	-	1	-	-	1	-	Malo Crniće
11	8	1	-	-	22	-	Petrovac na Mlavi
9	1	-	1	-	30	-	Požarevac – city
33	38	4	-	1	50	-	Šumadija
12	11	2	-	1	23	-	Arandelovac
-	-	-	-	-	-	-	Batočina
1	-	-	-	-	2	-	Knić
20	26	1	-	-	24	-	Kragujevac – city
-	-	-	-	-	-	-	Lapovo
-	1	1	-	-	1	-	Rača
-	-	-	-	-	-	-	Topola
65	56	6	2	-	107	-	Pomoravlje
11	12	3	-	-	10	-	Despotovac
36	29	-	2	-	51	-	Jagodina – city
8	9	1	-	-	22	-	Paraćin
1	-	-	-	-	3	-	Rekovac
3	3	-	-	-	6	-	Svilajnac
6	3	2	-	-	15	-	Čuprija
76	51	2	2	-	136	-	Bor
52	29	1	2	-	47	-	Bor
1	4	-	-	-	16	-	Kladovo
5	2	-	-	-	7	-	Majdanpek
18	16	1	-	-	66	-	Negotin
24	10	1	-	-	85	-	Zaječar
-	1	-	-	-	9	-	Boljevac
23	9	1	-	-	57	-	Zaječar – city
1	-	-	-	-	10	-	Knjaževac
-	-	-	-	-	9	-	Sokobanja

8-9. РАЗВЕДЕНИ БРАКОВИ, ПРЕМА ТРАЈАЊУ БРАКА И БРОЈУ ИЗДРЖАВАНЕ ДЕЦЕ РОЂЕНЕ У ОВОМ БРАКУ, 2010. (наставак)

Управни округ Град Општина	Укупно разведених бракова Total divorces	Трајање брака / Duration of marriage						непознато Unknown
		0-4	5-9	10-14	15-19	20-24	25 и више 25 and over	
Златиборски	257	81	52	42	29	24	29	-
Ариље	9	1	1	6	1	-	-	-
Бајина Башта	28	5	7	5	3	4	4	-
Косјерић	14	4	5	2	1	1	1	-
Нова Варош	4	-	-	1	-	1	2	-
Пожега	14	4	2	1	5	-	2	-
Прибој	9	4	2	1	1	-	1	-
Пријеполје	35	14	8	5	3	3	2	-
Сјеница	20	7	5	2	1	3	2	-
Ужице – град	119	41	21	19	12	11	15	-
Чајетина	5	1	1	-	2	1	-	-
Моравички	164	42	31	22	27	24	18	-
Горњи Милановац	36	8	8	4	8	5	3	-
Ивањица	-	-	-	-	-	-	-	-
Лучани	12	1	1	1	3	4	2	-
Чачак – град	116	33	22	17	16	15	13	-
Рашки	370	113	78	63	41	35	40	-
Врњачка Бања	60	19	11	9	11	2	8	-
Краљево – град	158	31	34	37	16	19	21	-
Нови Пазар – град	100	47	23	10	5	7	8	-
Рашка	10	2	2	2	1	1	2	-
Тутин	42	14	8	5	8	6	1	-
Расински	165	43	40	25	26	16	15	-
Александровац	11	2	1	2	3	3	-	-
Брус	8	4	2	-	2	-	-	-
Варварин	13	3	6	3	1	-	-	-
Крушевац – град	87	23	24	15	11	7	7	-
Трстеник	43	10	6	5	9	6	7	-
Ћићевац	3	1	1	-	-	-	1	-
Нишавски	310	74	67	33	50	38	48	-
Град Ниш	236	58	46	26	36	33	37	-
Медијана	103	23	23	11	16	14	16	-
Нишка бања	6	3	1	1	-	1	-	-
Палилула	57	14	9	5	8	8	13	-
Пантелеј	47	11	8	7	9	5	7	-
Црвени крст	23	7	5	2	3	5	1	-
Алексинач	52	13	13	6	9	4	7	-
Гаџин Хан	5	-	1	-	2	1	1	-
Дољевац	5	2	-	-	1	-	2	-
Мерошина	2	1	1	-	-	-	-	-
Ражањ	-	-	-	-	-	-	-	-
Сарљиг	10	-	6	1	2	-	1	-
Топлички	62	14	14	8	8	7	11	-
Блаце	1	-	1	-	-	-	-	-
Житорађа	1	-	-	1	-	-	-	-
Куршумлија	14	1	4	1	2	2	4	-
Прокупље	46	13	9	6	6	5	7	-
Пиротски	28	7	7	2	3	5	4	-
Бабушница	6	-	1	1	1	2	1	-
Бела Паланка	3	2	-	1	-	-	-	-
Димитровград	-	-	-	-	-	-	-	-
Пирот	19	5	6	-	2	3	3	-
Јабланички	189	42	45	29	23	20	30	-
Бојник	4	-	1	-	1	-	2	-
Власотинце	15	6	2	3	-	2	2	-
Лебане	9	4	1	1	-	3	-	-
Лесковац – град	156	31	40	25	21	15	24	-
Медвеђа	5	1	1	-	1	-	2	-
Црна Трава	-	-	-	-	-	-	-	-
Пчињски	200	99	31	29	25	9	7	-
Босилеград	6	-	1	1	1	2	1	-
Бујановац	71	34	16	10	8	2	1	-
Владичин Хан	6	2	-	2	1	-	1	-
Врање – град	29	10	5	7	4	-	3	-
Прешево	79	51	8	7	9	4	-	-
Сурдулица	9	2	1	2	2	1	1	-
Трговиште	-	-	-	-	-	-	-	-

DIVORCES, BY LENGHT OF MARRIAGE AND NUMBER OF DEPENDANT CHILDREN BORN IN THIS MARRIAGE, 2010 (continued)

Издржавана деца / Dependant children							Administrative district City Municipality
1	2	3	4	5 и више 5 and over	нема издржаване деце No dependant children	непознато Unknown	
73	54	11	3	-	116	-	Zlatibor
3	4	1	-	-	1	-	Arilje
7	8	2	-	-	11	-	Bajina Bašta
4	2	1	-	-	7	-	Kosjerić
1	-	-	1	-	2	-	Nova Varoš
3	6	-	-	-	5	-	Požega
-	2	-	-	-	7	-	Priboj
6	7	2	2	-	18	-	Prijepolje
3	1	2	-	-	14	-	Sjenica
45	23	3	-	-	48	-	Užice – city
1	1	-	-	-	3	-	Čajetina
57	39	5	1	-	62	-	Morava
11	13	1	-	-	11	-	Gornji Milanovac
-	-	-	-	-	-	-	Ivanjica
2	3	1	-	-	6	-	Lučani
44	23	3	1	-	45	-	Čačak – city
111	79	26	7	1	146	-	Raška
20	16	-	1	-	23	-	Vrnjačka Banja
51	36	6	1	-	64	-	Kraljevo – city
31	18	9	4	-	38	-	Novi Pazar – city
4	2	-	-	-	4	-	Raška
5	7	11	1	1	17	-	Tutin
58	37	3	-	-	67	-	Rasina
4	4	-	-	-	3	-	Aleksandrovac
2	3	-	-	-	3	-	Brus
4	3	2	-	-	4	-	Varvarin
33	19	1	-	-	34	-	Kruševac – city
15	7	-	-	-	21	-	Trstenik
-	1	-	-	-	2	-	Čičevac
96	70	2	1	1	140	-	Nišava
77	43	2	1	1	112	-	City of Niš
35	14	1	1	-	52	-	Medijana
1	1	-	-	-	4	-	Niška Banja
20	11	1	-	1	24	-	Palilula
15	12	-	-	-	20	-	Pantelejš
6	5	-	-	-	12	-	Crveni Krst
9	23	-	-	-	20	-	Aleksinac
2	1	-	-	-	2	-	Gadžin Han
3	-	-	-	-	2	-	Doljevac
1	-	-	-	-	1	-	Merošina
-	-	-	-	-	-	-	Ražanj
4	3	-	-	-	3	-	Svrljig
9	12	2	1	-	36	2	Toplica
-	-	1	-	-	-	-	Blace
-	-	-	-	-	1	-	Žitorada
1	2	-	1	-	8	2	Kuršumlija
8	10	1	-	-	27	-	Prokuplje
10	4	-	-	-	14	-	Pirot
2	2	-	-	-	2	-	Babušnica
2	1	-	-	-	-	-	Bela Palanka
-	-	-	-	-	-	-	Dimitrovgrad
6	1	-	-	-	12	-	Pirot
68	34	5	-	-	82	-	Jablanica
2	-	-	-	-	2	-	Bojnik
4	1	-	-	-	10	-	Vlasotince
4	1	1	-	-	3	-	Lebane
57	31	4	-	-	64	-	Leskovac – city
1	1	-	-	-	3	-	Medveđa
-	-	-	-	-	-	-	Crna Trava
32	29	12	9	1	117	-	Pčinja
1	2	-	-	-	3	-	Bosilegrad
14	11	6	6	-	34	-	Bujanovac
3	2	1	-	-	-	-	Vladičin Han
8	4	2	2	-	13	-	Vranje – city
3	8	2	1	1	64	-	Preševo
3	2	1	-	-	3	-	Surdulica
-	-	-	-	-	-	-	Trgovište

8-10. РАЗВЕДЕНИ БРАКОВИ, ПРЕМА БРАКУ ПО РЕДУ МУЖА И ЖЕНЕ, 2010.
DIVORCES, BY ORDER OF HUSBAND AND WIFE MARRIAGE, 2010

Управни округ Град Општина	Укупно Total	Брак по реду / Marriage by order						Administrative district City Municipality
		Муџа / Husband			Жене / Wife			
		први First	други Second	трећи и више Third and over	први First	други Second	трећи и више Third and over	
РЕПУБЛИКА СРБИЈА	6644	5905	645	94	5970	604	70	REPUBLIC OF SERBIA
<i>Град Београд</i>	1671	1505	154	12	1546	115	10	<i>City of Belgrade</i>
Барајево	6	6	-	-	6	-	-	Barajevo
Вождовац	139	124	15	-	132	6	1	Voždovac
Врачар	62	55	6	1	58	3	1	Vračar
Гроцка	66	59	6	1	61	4	1	Grocka
Звездара	156	145	11	-	151	5	-	Zvezdara
Земун	251	226	24	1	229	20	2	Zemun
Лазаревац	2	2	-	-	2	-	-	Lazarevac
Младеновац	64	61	3	-	61	3	-	Mladenovac
Нови Београд	354	321	28	5	328	22	4	Novi Beograd
Обреновац	47	44	3	-	44	3	-	Obrenovac
Палилула	165	144	21	-	151	14	-	Palilula
Раковица	70	59	11	-	60	10	-	Rakovica
Савски венац	49	41	7	1	41	8	-	Savski Venac
Сопот	-	-	-	-	-	-	-	Sopot
Стари град	65	59	5	1	59	6	-	Stari Grad
Сурчин	36	33	2	1	33	3	-	Surčin
Чукарица	139	126	12	1	130	8	1	Čukarica
Војводина	2039	1770	232	37	1737	271	31	Vojvodina
Севернобачки	304	258	34	12	242	56	6	North Bačka
Бачка Топола	11	9	1	1	8	3	-	Bačka Topola
Мали Иђош	6	5	1	-	2	3	1	Mali Idoš
Суботица – град	287	244	32	11	232	50	5	Subotica – city
Средњебанатски	181	161	20	-	151	28	2	Central Banat
Житиште	7	7	-	-	7	-	-	Žitište
Зрењанин – град	136	120	16	-	112	22	2	Zrenjanin – city
Нова Црња	5	5	-	-	5	-	-	Nova Crnja
Нови Бечеј	20	18	2	-	15	5	-	Novi Bečej
Сечањ	13	11	2	-	12	1	-	Sečanj
Севернобанатски	184	150	32	2	143	35	6	North Banat
Ада	42	33	9	-	29	10	3	Ada
Кањижа	58	45	13	-	44	12	2	Kanjiza
Кикинда	44	38	5	1	39	5	-	Kikinda
Нови Кнежевац	2	-	1	1	1	1	-	Novi Kneževac
Сента	36	32	4	-	28	7	1	Senta
Чока	2	2	-	-	2	-	-	Čoka
Јужнобанатски	378	319	49	10	317	55	6	South Banat
Алибунар	-	-	-	-	-	-	-	Alibunar
Бела Црква	13	9	3	1	9	4	-	Bela Crkva
Вршац	89	79	10	-	73	15	1	Vršac
Ковачица	40	34	5	1	34	3	3	Kovačica
Ковин	49	42	4	3	42	7	-	Kovin
Опово	9	9	-	-	9	-	-	Opovo
Панчево – град	165	135	25	5	140	23	2	Pančevo – city
Пландиште	13	11	2	-	10	3	-	Plandište
Западнобачки	206	183	20	3	174	29	3	West Bačka
Апатин	47	42	4	1	41	5	1	Apatin
Кула	43	39	3	1	38	4	1	Kula
Оџаци	22	22	-	-	21	1	-	Odžaci
Сомбор – град	94	80	13	1	74	19	1	Sombor – city
Јужнобачки	683	613	60	10	621	57	5	South Bačka
Бач	16	13	3	-	14	2	-	Bač
Бачка Паланка	83	75	6	2	73	10	-	Bačka Palanka
Бачки Петровац	12	12	-	-	11	1	-	Bački Petrovac
Беочин	9	7	2	-	7	2	-	Beočin
Бечеј	60	49	10	1	56	4	-	Bečej
Врбас	50	42	8	-	45	4	1	Vrbas
Жабал	14	14	-	-	14	-	-	Žabalj
Нови Сад – град	412	379	27	6	381	28	3	Novi Sad – city
Србобран	4	3	1	-	2	2	-	Srbobran
Сремски Карловци	9	7	1	1	6	3	-	Sremski Karlovci
Темерин	13	11	2	-	11	1	1	Temerin
Тител	1	1	-	-	1	-	-	Titel

8-10. РАЗВЕДЕНИ БРАКОВИ, ПРЕМА БРАКУ ПО РЕДУ МУЖА И ЖЕНЕ, 2010. (наставка)
DIVORCES, BY ORDER OF HUSBAND AND WIFE MARRIAGE, 2010 (continued)

Управни округ Град Општина	Укупно Total	Брак по реду / Marriage by order						Administrative district City Municipality
		Мужа / Husband			Жене / Wife			
		први First	други Second	трећи и више Third and over	први First	други Second	трећи и више Third and over	
Сремски	103	86	17	-	89	11	3	Srem
Инђија	-	-	-	-	-	-	-	Indija
Ириг	3	3	-	-	3	-	-	Irig
Пећинци	4	2	2	-	2	2	-	Pećinci
Рума	24	23	1	-	23	1	-	Ruma
Сремска Митровица – град	60	49	11	-	51	6	3	Sremska Mitrovica – city
Стара Пазова	3	2	1	-	2	1	-	Stara Pazova
Шид	9	7	2	-	8	1	-	Šid
Централна Србија	4605	4135	413	57	4233	333	39	Central Serbia
Мачвански	101	98	2	1	98	2	1	Mačva
Богатић	7	6	1	-	6	1	-	Bogatić
Владимирци	4	4	-	-	4	-	-	Vladimirci
Коцељева	4	4	-	-	4	-	-	Koceljeva
Крупанј	3	3	-	-	3	-	-	Krupanj
Лозница	40	38	1	1	39	-	1	Loznica
Љубовија	-	-	-	-	-	-	-	Ljubovija
Мали Зворник	3	3	-	-	3	-	-	Mali Zvornik
Шабац – град	40	40	-	-	39	1	-	Šabac – city
Колубарски	76	67	7	2	71	5	-	Kolubara
Ваљево – град	36	32	3	1	33	3	-	Valjevo – city
Лајковац	9	9	-	-	8	1	-	Lajkovac
Љиг	2	-	1	1	1	1	-	Ljig
Мионица	-	-	-	-	-	-	-	Mionica
Осечина	4	3	1	-	4	-	-	Osečina
Уб	25	23	2	-	25	-	-	Ub
Подунавски	101	97	2	2	96	5	-	Podunavlje
Велика Плана	54	54	-	-	52	2	-	Velika Plana
Смедерево – град	39	36	1	2	36	3	-	Smederevo – city
Смедеревска Паланка	8	7	1	-	8	-	-	Smederevska Palanka
Браничевски	162	130	28	4	126	33	3	Brančevo
Велико Градиште	10	9	1	-	10	-	-	Veliko Gradište
Голубац	3	3	-	-	2	1	-	Golubac
Жабари	21	17	4	-	18	3	-	Žabari
Жагубица	12	12	-	-	10	2	-	Žagubica
Кучево	31	21	9	1	21	10	-	Kučevo
Мало Црниће	2	2	-	-	2	-	-	Malo Crniće
Петровац на Млави	42	33	8	1	33	7	2	Petrovac na Mlavi
Пољаревац – град	41	33	6	2	30	10	1	Požarevac – city
Шумадијски	126	113	12	1	110	15	1	Šumadija
Аранђеловац	49	47	2	-	45	4	-	Arandelovac
Батоћина	-	-	-	-	-	-	-	Batočina
Кнић	3	2	1	-	1	2	-	Knić
Крагујевац – град	71	61	9	1	61	9	1	Kragujevac – city
Лапово	-	-	-	-	-	-	-	Lapovo
Рача	3	3	-	-	3	-	-	Rača
Топола	-	-	-	-	-	-	-	Topola
Поморавски	236	205	28	3	208	26	2	Pomoravlje
Деспотовац	36	30	5	1	32	4	-	Despotovac
Јагодина – град	118	101	15	2	102	14	2	Jagodina – city
Параћин	40	37	3	-	36	4	-	Paraćin
Рековац	4	4	-	-	4	-	-	Rekovac
Свилајнац	12	11	1	-	12	-	-	Svilajnac
Ћуприја	26	22	4	-	22	4	-	Čuprija
Борски	267	229	30	8	229	34	4	Bor
Бор	131	115	11	5	117	10	4	Bor
Кладово	21	13	6	2	12	9	-	Kladovo
Мајданпек	14	11	3	-	11	3	-	Majdanpek
Неготин	101	90	10	1	89	12	-	Negotin
Зајечарски	120	103	15	2	108	10	2	Zaječar
Бољевац	10	8	-	2	9	1	-	Boljevac
Зајечар – град	90	77	13	-	79	9	2	Zaječar – city
Књажевац	11	11	-	-	11	-	-	Knjaževac
Сокобања	9	7	2	-	9	-	-	Sokobanja

8-10. РАЗВЕДЕНИ БРАКОВИ, ПРЕМА БРАКУ ПО РЕДУ МУЖА И ЖЕНЕ, 2010. (наставак)
DIVORCES, BY ORDER OF HUSBAND AND WIFE MARRIAGE, 2010 (continued)

Управни округ Град Општина	Укупно Total	Брак по реду / Marriage by order						Administrative district City Municipality
		Мужа / Husband			Жене / Wife			
		први First	други Second	трећи и више Third and over	први First	други Second	трећи и више Third and over	
Златиборски	257	243	12	2	252	5	-	Zlatibor
Ариље	9	7	2	-	8	1	-	Arijlje
Бајина Башта	28	26	2	-	27	1	-	Bajina Bašta
Косјерић	14	11	2	1	13	1	-	Kosjerić
Нова Варош	4	4	-	-	4	-	-	Nova Varoš
Пожега	14	13	1	-	14	-	-	Požega
Прибој	9	9	-	-	9	-	-	Priboj
Пријеполје	35	34	-	1	35	-	-	Prijepolje
Сјеница	20	20	-	-	19	1	-	Sjenica
Ужице – град	119	115	4	-	119	-	-	Užice – city
Чајетина	5	4	1	-	4	1	-	Čajetina
Моравички	164	151	9	4	155	8	1	Morava
Горњи Милановац	36	31	5	-	33	3	-	Gornji Milanovac
Иванјика	-	-	-	-	-	-	-	Ivanjica
Лучани	12	12	-	-	11	1	-	Lučani
Чачак – град	116	108	4	4	111	4	1	Čačak – city
Рашки	370	324	40	6	340	23	7	Raška
Врњачка Бања	60	51	7	2	55	3	2	Vrnjačka Banja
Краљево – град	158	139	18	1	145	13	-	Kraljevo – city
Нови Пазар – град	100	85	14	1	91	6	3	Novi Pazar – city
Рашка	10	10	-	-	10	-	-	Raška
Тутин	42	39	1	2	39	1	2	Tutin
Расински	165	153	12	-	156	8	1	Rasina
Александровац	11	10	1	-	10	1	-	Aleksandrovac
Брус	8	8	-	-	8	-	-	Brus
Варварин	13	12	1	-	12	1	-	Varvarin
Крушевац – град	87	78	9	-	80	6	1	Kruševac – city
Трстеник	43	42	1	-	43	-	-	Trstenik
Ћићевац	3	3	-	-	3	-	-	Čičevac
Нишавски	310	276	29	5	283	22	5	Nišava
Град Ниш	236	205	26	5	212	20	4	City of Niš
Медијана	103	86	15	2	91	10	2	Medijana
Нишка бања	6	5	1	-	4	2	-	Niška Banja
Палилула	57	51	5	1	54	2	1	Palilula
Пантелеј	47	43	3	1	43	4	-	Panteleј
Црвени крст	23	20	2	1	20	2	1	Crveni Krst
Алексинац	52	49	3	-	49	2	1	Aleksinac
Гаџин Хан	5	5	-	-	5	-	-	Gadžin Han
Дољевац	5	5	-	-	5	-	-	Doljevac
Мерошина	2	2	-	-	2	-	-	Merošina
Ражањ	-	-	-	-	-	-	-	Ražanj
Сврљиг	10	10	-	-	10	-	-	Svrljig
Топлички	62	52	10	-	57	5	-	Toplica
Блаце	1	1	-	-	1	-	-	Blace
Житорађа	1	1	-	-	1	-	-	Žitorađa
Куршумлија	14	12	2	-	12	2	-	Kuršumlija
Прокупље	46	38	8	-	43	3	-	Prokuplje
Пиротски	28	23	3	2	24	4	-	Pirot
Бабушница	6	5	-	1	5	1	-	Babušnica
Бела Паланка	3	2	1	-	3	-	-	Bela Palanka
Димитровград	-	-	-	-	-	-	-	Dimitrovgrad
Пирот	19	16	2	1	16	3	-	Pirot
Јабланички	189	171	16	2	178	9	2	Jablanica
Бојник	4	4	-	-	4	-	-	Bojnik
Власотинце	15	15	-	-	15	-	-	Vlasotince
Лебане	9	7	2	-	8	1	-	Lebane
Лесковач – град	156	140	14	2	146	8	2	Leskovac – city
Медвеђа	5	5	-	-	5	-	-	Medveđa
Црна Трава	-	-	-	-	-	-	-	Crna Trava
Пчињски	200	195	4	1	196	4	-	Pčinja
Босилеград	6	6	-	-	6	-	-	Bosilegrad
Бужановац	71	68	2	1	70	1	-	Bujanovac
Владичин Хан	6	6	-	-	6	-	-	Vladičin Han
Врање – град	29	28	1	-	27	2	-	Vranje – city
Прешево	79	78	1	-	79	-	-	Preševo
Сурдулица	9	9	-	-	8	1	-	Surdulica
Трговиште	-	-	-	-	-	-	-	Trgovište

8-11. РАЗВЕДЕНИ БРАКОВИ, ПРЕМА РАНИЈЕМ БРАЧНОМ СТАЊУ МУЖА И ЖЕНЕ, 2010.
DIVORCES, BY PREVIOUS MARITAL STATUS OF HUSBAND AND WIFE, 2010

Управни округ Град Општина	Укупно Total	Раније брачно стање / Previous marital status						Administrative district City Municipality
		Муџа / Husband			Жене / Wife			
		неожењен Single	удовац Widower	разведен Divorced	неудата Single	удовица Widow	разведена Divorced	
РЕПУБЛИКА СРБИЈА	6644	5905	83	656	5970	72	602	REPUBLIC OF SERBIA
Град Београд	1671	1505	13	153	1546	9	116	City of Belgrade
Барајево	6	6	-	-	6	-	-	Barajevo
Вождовац	139	124	-	15	132	-	7	Voždovac
Врачар	62	55	1	6	58	1	3	Vračar
Гроцка	66	59	1	6	61	1	4	Grocka
Звездара	156	145	3	8	151	-	5	Zvezdara
Земун	251	226	1	24	229	2	20	Zemun
Лазаревац	2	2	-	-	2	-	-	Lazarevac
Младеновац	64	61	-	3	61	1	2	Mladenovac
Нови Београд	354	321	5	28	328	-	26	Novi Beograd
Обреновац	47	44	-	3	44	-	3	Obrenovac
Палилула	165	144	-	21	151	1	13	Palilula
Раковица	70	59	1	10	60	2	8	Rakovica
Савски венац	49	41	-	8	41	-	8	Savski Venac
Сопот	-	-	-	-	-	-	-	Sopot
Стари град	65	59	1	5	59	1	5	Stari Grad
Сурчин	36	33	-	3	33	-	3	Surčin
Чукарица	139	126	-	13	130	-	9	Čukarica
Војводина	2039	1770	22	247	1737	29	273	Vojvodina
Севернобачки	304	258	2	44	242	6	56	North Bačka
Бачка Топола	11	9	-	2	8	-	3	Bačka Topola
Мали Иђош	6	5	-	1	2	-	4	Mali Idoš
Суботица – град	287	244	2	41	232	6	49	Subotica – city
Средњебанатски	181	161	1	19	151	4	26	Central Banat
Житиште	7	7	-	-	7	-	-	Žitište
Зрењанин – град	136	120	1	15	112	3	21	Zrenjanin – city
Нова Црња	5	5	-	-	5	-	-	Nova Crnja
Нови Бечеј	20	18	-	2	15	1	4	Novi Bečej
Сечањ	13	11	-	2	12	-	1	Sečanj
Севернобанатски	184	150	3	31	143	6	35	North Banat
Ада	42	33	-	9	29	1	12	Ada
Кањџа	58	45	2	11	44	2	12	Kanjiža
Кикинда	44	38	-	6	39	1	4	Kikinda
Нови Кнежевац	2	-	1	1	1	1	-	Novi Kneževac
Сента	36	32	-	4	28	1	7	Senta
Чока	2	2	-	-	2	-	-	Čoka
Јужнобанатски	378	319	7	52	317	3	58	South Banat
Алибунар	-	-	-	-	-	-	-	Alibunar
Бела Црква	13	9	-	4	9	-	4	Bela Crkva
Вршац	89	79	-	10	73	1	15	Vršac
Ковачица	40	34	2	4	34	-	6	Kovačica
Ковин	49	42	2	5	42	1	6	Kovin
Опово	9	9	-	-	9	-	-	Opovo
Панчево – град	165	135	3	27	140	-	25	Pančevo – city
Пландиште	13	11	-	2	10	1	2	Plandište
Западнобачки	206	183	1	22	174	2	30	West Bačka
Апатин	47	42	-	5	41	1	5	Apatin
Кула	43	39	-	4	38	-	5	Kula
Оџаци	22	22	-	-	21	-	1	Odžaci
Сомбор – град	94	80	1	13	74	1	19	Sombor – city
Јужнобачки	683	613	7	63	621	6	56	South Bačka
Бач	16	13	-	3	14	1	1	Bač
Бачка Паланка	83	75	-	8	73	-	10	Bačka Palanka
Бачки Петровац	12	12	-	-	11	-	1	Bački Petrovac
Беочин	9	7	1	1	7	-	2	Beočin
Бечеј	60	49	2	9	56	2	2	Bečej
Врбас	50	42	-	8	45	-	5	Vrbas
Жабалж	14	14	-	-	14	-	-	Žabalj
Нови Сад – град	412	379	3	30	381	3	28	Novi Sad – city
Србобран	4	3	-	1	2	-	2	Srbobran
Сремски Карловци	9	7	1	1	6	-	3	Sremski Karlovci
Темерин	13	11	-	2	11	-	2	Temerin
Тител	1	1	-	-	1	-	-	Titel

8-11. РАЗВЕДЕНИ БРАКОВИ, ПРЕМА РАНИЈЕМ БРАЧНОМ СТАЊУ МУЖА И ЖЕНЕ, 2010. (наставак)
DIVORCES, BY PREVIOUS MARITAL STATUS OF HUSBAND AND WIFE, 2010 (continued)

Управни округ Град Општина	Укупно Total	Раније брачно стање / Previous marital status						Administrative district City Municipality
		Мужа / Husband			Жене / Wife			
		неожењен Single	удовац Widower	разведен Divorced	неудата Single	удовица Widow	разведена Divorced	
Сремски	103	86	1	16	89	2	12	Srem
Инђија	-	-	-	-	-	-	-	Indija
Ириг	3	3	-	-	3	-	-	Irig
Пећинци	4	2	-	2	2	1	1	Pećinci
Рума	24	23	-	1	23	-	1	Ruma
Сремска Митровица – град	60	49	1	10	51	1	8	Sremska Mitrovica
Стара Пазова	3	2	-	1	2	-	1	Stara Pazova
Шид	9	7	-	2	8	-	1	Šid
Централна Србија	4605	4135	61	409	4233	43	329	Central Serbia
Мачвански	101	98	1	2	98	1	2	Mačva
Богатић	7	6	-	1	6	1	-	Bogatić
Владимирци	4	4	-	-	4	-	-	Vladimirci
Коцељева	4	4	-	-	4	-	-	Koceljeva
Крупань	3	3	-	-	3	-	-	Krupanj
Лозница	40	38	1	1	39	-	1	Loznica
Љубовија	-	-	-	-	-	-	-	Ljubovija
Мали Зворник	3	3	-	-	3	-	-	Mali Zvornik
Шабац – град	40	40	-	-	39	-	1	Šabac – city
Колубарски	76	67	-	9	71	1	4	Kolubara
Ваљево	36	32	-	4	33	-	3	Valjevo – city
Лајковац	9	9	-	-	8	-	1	Lajkovac
Љиг	2	-	-	2	1	1	-	Ljig
Мионица	-	-	-	-	-	-	-	Mionica
Осећина	4	3	-	1	4	-	-	Osečina
Уб	25	23	-	2	25	-	-	Ub
Подунавски	101	97	-	4	96	-	5	Podunavlje
Велика Плана	54	54	-	-	52	-	2	Velika Plana
Смедерево – град	39	36	-	3	36	-	3	Smederevo – city
Смедеревска Паланка	8	7	-	1	8	-	-	Smederevska Palanka
Браничевски	162	130	6	26	126	3	33	Braničevo
Велико Градиште	10	9	1	-	10	-	-	Veliko Gradište
Голубац	3	3	-	-	2	-	1	Golubac
Жабари	21	17	1	3	18	-	3	Žabari
Жагубица	12	12	-	-	10	-	2	Žagubica
Кучево	31	21	3	7	21	-	10	Kučevo
Мало Црниће	2	2	-	-	2	-	-	Malo Crniče
Петровац на Млави	42	33	1	8	33	2	7	Petrovac na Mlavi
Пољаревац – град	41	33	-	8	30	1	10	Požarevac – city
Шумадијски	126	113	7	6	110	8	8	Šumadija
Аранђеловац	49	47	-	2	45	-	4	Aranđelovac
Баточина	-	-	-	-	-	-	-	Batočina
Кнић	3	2	1	-	1	2	-	Knić
Крагујевац – град	71	61	6	4	61	6	4	Kragujevac – city
Лапово	-	-	-	-	-	-	-	Lapovo
Раџа	3	3	-	-	3	-	-	Rača
Топола	-	-	-	-	-	-	-	Topola
Поморавски	236	205	5	26	208	1	27	Pomoravlje
Деспотовац	36	30	-	6	32	-	4	Despotovac
Јагодина – град	118	101	5	12	102	1	15	Jagodina – city
Параћин	40	37	-	3	36	-	4	Paraćin
Рековац	4	4	-	-	4	-	-	Rekovac
Свилајнац	12	11	-	1	12	-	-	Svilajnac
Ћуприја	26	22	-	4	22	-	4	Čuprija
Борски	267	229	3	35	229	-	38	Bor
Бор	131	115	1	15	117	-	14	Bor
Кладово	21	13	1	7	12	-	9	Kladovo
Мајданпек	14	11	-	3	11	-	3	Majdanpek
Неготин	101	90	1	10	89	-	12	Negotin
Зајечарски	120	103	2	15	108	-	12	Zaječar
Бољевац	10	8	-	2	9	-	1	Boljevac
Зајечар – град	90	77	1	12	79	-	11	Zaječar – city
Књажевац	11	11	-	-	11	-	-	Knjaževac
Сокобања	9	7	1	1	9	-	-	Sokobanja

8-11. РАЗВЕДЕНИ БРАКОВИ, ПРЕМА РАНИЈЕМ БРАЧНОМ СТАЊУ МУЖА И ЖЕНЕ, 2010. (наставак)
DIVORCES, BY PREVIOUS MARITAL STATUS OF HUSBAND AND WIFE, 2010 (continued)

Управни округ Град Општина	Укупно Total	Раније брачно стање / Previous marital status						Administrative district City Municipality
		Муџа / Husband			Жене / Wife			
		неожењен Single	удовац Widower	разведен Divorced	неудата Single	удовица Widow	разведена Divorced	
Златиборски	257	243	1	13	252	1	4	Zlatibor
Ариље	9	7	-	2	8	-	1	Arijlje
Бајина Башта	28	26	-	2	27	-	1	Bajina Bašta
Косјерић	14	11	-	3	13	-	1	Kosjerić
Нова Варош	4	4	-	-	4	-	-	Nova Varoš
Пожега	14	13	-	1	14	-	-	Požega
Прибој	9	9	-	-	9	-	-	Priboj
Пријеполје	35	34	1	-	35	-	-	Prijepolje
Сјеница	20	20	-	-	19	1	-	Sjenica
Ужице – град	119	115	-	4	119	-	-	Užice – city
Чајетина	5	4	-	1	4	-	1	Čajetina
Моравички	164	151	1	12	155	2	7	Morava
Горњи Милановац	36	31	-	5	33	-	3	Gornji Milanovac
Ивањица	-	-	-	-	-	-	-	Ivanjica
Лучани	12	12	-	-	11	1	-	Lučani
Чачак – град	116	108	1	7	111	1	4	Čačak – city
Рашки	370	324	5	41	340	4	26	Raška
Врњацка Бања	60	51	-	9	55	1	4	Vrnjačka Banja
Краљево – град	158	139	-	19	145	-	13	Kraljevo – city
Нови Пазар – град	100	85	4	11	91	3	6	Novi Pazar – city
Рашка	10	10	-	-	10	-	-	Raška
Тутин	42	39	1	2	39	-	3	Tutin
Расински	165	153	1	11	156	1	8	Rasina
Александровац	11	10	1	-	10	1	-	Aleksandrovac
Брус	8	8	-	-	8	-	-	Brus
Варварин	13	12	-	1	12	-	1	Varvarin
Крушевац – град	87	78	-	9	80	-	7	Kruševac
Трстеник	43	42	-	1	43	-	-	Trstenik – city
Ћићевац	3	3	-	-	3	-	-	Čičevac
Нишавски	310	276	6	28	283	6	21	Nišava
Град Ниш	236	205	5	26	212	5	19	City of Niš
Медијана	103	86	2	15	91	1	11	Medijana
Нишка бања	6	5	1	-	4	1	1	Niška Banja
Палилула	57	51	2	4	54	2	1	Palilula
Пантелеј	47	43	-	4	43	1	3	Panteleј
Црвени крст	23	20	-	3	20	-	3	Crveni Krst
Алексинач	52	49	1	2	49	1	2	Aleksinac
Гачин Хан	5	5	-	-	5	-	-	Gadžin Han
Дољевац	5	5	-	-	5	-	-	Doļevac
Мерошина	2	2	-	-	2	-	-	Merošina
Ражањ	-	-	-	-	-	-	-	Ražanj
Сврљиг	10	10	-	-	10	-	-	Svrļig
Топлички	62	52	5	5	57	3	2	Toplica
Блаце	1	1	-	-	1	-	-	Blace
Житорађа	1	1	-	-	1	-	-	Žitorađa
Куршумлија	14	12	2	-	12	2	-	Kuršumlija
Прокупље	46	38	3	5	43	1	2	Prokuplje
Пиротски	28	23	-	5	24	-	4	Pirot
Бабушница	6	5	-	1	5	-	1	Babušnica
Бела Паланка	3	2	-	1	3	-	-	Bela Palanka
Димитровград	-	-	-	-	-	-	-	Dimitrovgrad
Пирот	19	16	-	3	16	-	3	Pirot
Јабланички	189	171	3	15	178	2	9	Jablanica
Бојник	4	4	-	-	4	-	-	Bojnik
Власотинце	15	15	-	-	15	-	-	Vlasotince
Лебане	9	7	1	1	8	1	-	Lebane
Лесковац – град	156	140	2	14	146	1	9	Leskovac – city
Медвеђа	5	5	-	-	5	-	-	Medveđa
Црна Трава	-	-	-	-	-	-	-	Crna Trava
Пчињски	200	195	2	3	196	1	3	Pčinja
Босилеград	6	6	-	-	6	-	-	Bosilegrad
Бујановац	71	68	1	2	70	1	-	Bujanovac
Владичин Хан	6	6	-	-	6	-	-	Vladičin Han
Врање – град	29	28	1	-	27	-	2	Vranje – city
Прешево	79	78	-	1	79	-	-	Preševo
Сурдулица	9	9	-	-	8	-	1	Surdulica
Трговиште	-	-	-	-	-	-	-	Trgovište

8-12. МИГРАНТСКО СТАНОВНИШТВО У РЕПУБЛИЦИ СРБИЈИ, ПРЕМА СТАРОСТИ, ПО ОПШТИНАМА, 2010.
MIGRANTS IN THE REPUBLIC OF SERBIA, BY AGE, BY MUNICIPALITIES, 2010

Управни округ Град Општина	Укупно Total	Досељени / Immigrations										Просечна старост Average age	Administrative district City Municipality
		0-4	5-9	10-14	15-24	25-34	35-44	45-54	55-64	65 и више година 65 and over	Непо- знато Unknown		
РЕПУБЛИКА СРБИЈА	131658	8130	6571	5272	25795	37676	18532	12245	10331	7106	-	31,7	REPUBLIC OF SERBIA
Град Београд	56042	3200	2801	2347	9078	16831	8345	5385	5076	2979	-	33,2	City of Belgrade
Барајево	670	34	24	23	117	150	94	80	91	57	-	36,5	Barajevo
Вождовац	5580	316	250	206	937	1793	819	501	467	291	-	32,5	Voždovac
Врачар	3090	160	159	155	464	868	471	313	332	168	-	33,5	Vračar
Гроцка	1766	102	78	64	329	506	250	179	158	100	-	33,1	Grocka
Звездара	6455	337	327	235	1030	2041	951	626	566	342	-	33,0	Zvezdara
Земун	4857	310	255	212	822	1436	685	456	441	240	-	32,3	Zemun
Лазаревац	1254	62	54	32	272	316	173	155	132	58	-	33,5	Lazarevac
Младеновац	915	52	43	25	169	243	124	111	76	72	-	34,3	Mladenovac
Нови Београд	6482	427	312	252	886	2182	1022	552	529	320	-	32,3	Novi Beograd
Обреновац	2023	148	134	73	324	569	295	195	181	104	-	32,0	Obrenovac
Палилула	6534	325	273	280	1143	2011	965	682	568	287	-	32,7	Palilula
Раковица	4471	286	296	216	669	1337	668	388	369	242	-	31,8	Rakovica
Савски венац	2298	111	118	127	373	627	335	221	269	117	-	33,5	Savski Venac
Сопот	441	31	15	18	72	92	71	48	54	40	-	35,8	Sopot
Стари град	2696	160	139	133	398	804	437	242	240	143	-	32,6	Stari Grad
Сурчин	1050	57	61	45	190	264	159	123	100	51	-	32,8	Surčin
Чукарица	5460	282	263	251	883	1592	826	513	503	347	-	33,4	Čukarica
Војводина	25924	1354	1364	974	5275	7855	3512	2370	1784	1436	-	31,9	Vojvodina
Севернобачки	2452	120	123	132	489	705	320	221	169	173	-	32,6	North Bačka
Бачка Топола	479	35	24	23	94	149	58	35	30	31	-	31,0	Bačka Topola
Мали Иђош	153	3	7	5	35	50	14	15	10	14	-	34,1	Mali Idoš
Суботица – град	1820	82	92	104	360	506	248	171	129	128	-	32,8	Subotica – city
Средњебанатски	2328	137	130	84	575	614	299	201	179	109	-	31,5	Central Banat
Житиште	213	9	5	9	60	52	35	19	17	7	-	31,9	Žitište
Зрењанин	1537	91	90	59	375	409	204	127	119	63	-	30,5	Zrenjanin
Нова Црња	124	12	7	3	26	35	7	10	16	8	-	31,7	Nova Crnja
Нови Бечеј	282	16	15	7	79	75	29	23	17	21	-	31,3	Novi Bečej
Сечањ	172	9	13	6	35	43	24	22	10	10	-	32,2	Sečanj
Севернобанатски	1730	100	95	83	336	517	196	161	121	121	-	32,1	North Banat
Ада	229	9	17	16	42	62	25	22	15	21	-	32,7	Ada
Канјижа	296	11	22	16	56	73	41	24	27	26	-	33,7	Kanjiža
Кикинда	604	40	23	24	125	198	69	54	41	30	-	31,1	Kikinda
Нови Кнежевац	157	11	11	8	24	54	14	15	7	13	-	31,6	Novi Kneževac
Сента	291	17	13	11	66	85	23	32	21	23	-	32,9	Senta
Чока	153	12	9	8	23	45	24	14	10	8	-	30,4	Čoka
Јужнобанатски	3190	155	188	129	685	915	427	294	221	176	-	31,2	South Banat
Алибунар	247	11	10	8	61	61	32	29	16	19	-	33,3	Alibunar
Бела Црква	232	14	18	10	52	57	34	22	15	10	-	30,1	Bela Crkva
Вршац	617	26	30	33	145	192	66	48	47	30	-	31,1	Vršac
Ковачица	240	5	12	9	58	73	41	17	18	7	-	31,2	Kovačica
Ковин	357	17	26	16	72	93	48	39	27	19	-	31,8	Kovin
Опово	121	7	9	3	25	39	13	11	8	6	-	30,6	Opovo
Панчево – град	1214	67	68	40	232	367	167	114	83	76	-	32,3	Pančevo – city
Пландиште	162	8	15	10	40	33	26	14	7	9	-	29,6	Plandište
Западнобачки	1750	131	89	63	332	491	245	155	120	124	-	32,4	West Bačka
Апатин	241	9	9	10	58	57	32	19	18	29	-	34,9	Apatin
Кула	373	32	25	12	63	106	55	39	20	21	-	30,9	Kula
Оџаци	274	17	10	7	69	69	41	21	25	15	-	32,1	Odžaci
Сомбор – град	862	73	45	34	142	259	117	76	57	59	-	31,8	Sombor – city
Јужнобачки	11098	506	541	368	2192	3665	1558	1005	732	531	-	31,6	South Bačka
Бач	121	3	7	10	36	28	20	8	6	3	-	28,4	Bač
Бачка Паланка	516	27	32	19	116	150	70	41	36	25	-	30,8	Bačka Palanka
Бачки Петровац	178	13	11	4	34	58	18	17	12	11	-	31,5	Bački Petrovac
Беочин	253	18	17	7	47	55	35	40	22	12	-	32,7	Beočin
Бечеј	360	21	36	17	55	89	59	30	35	18	-	31,7	Bečej
Врбас	416	28	22	10	74	126	65	33	35	23	-	32,2	Vrbas
Жабал	261	15	17	16	56	65	43	28	10	11	-	29,9	Žabalj
Нови Сад – град	7989	310	340	242	1606	2825	1092	702	494	378	-	31,9	Novi Sad – city
Србобран	184	16	11	8	32	45	25	17	21	9	-	32,0	Srbobran
Сремски Карловци	167	9	3	3	29	45	22	22	20	14	-	37,0	Sremski Karlovci
Темерин	440	26	26	24	71	122	72	47	32	20	-	32,0	Temerin
Тител	213	20	19	8	36	57	37	20	9	7	-	28,7	Titel

8-12. МИГРАНТСКО СТАНОВНИШТВО У РЕПУБЛИЦИ СРБИЈИ, ПРЕМА СТАРОСТИ, ПО ОПШТИНАМА, 2010. (наставак)
MIGRANTS IN THE REPUBLIC OF SERBIA, BY AGE, BY MUNICIPALITIES, 2010 (continued)

Управни округ Град Општина	Укупно Total	Досељени / Immigrations									Про- сечна старост Average age	Administrative district City Municipality	
		0-4	5-9	10-14	15-24	25-34	35-44	45-54	55-64	65 и више година 65 and over			Непо- знато Unknown
Сремски	3376	205	198	115	666	948	467	333	242	202	-	32,1	Srem
Инђија	526	41	37	22	88	127	76	53	45	37	-	32,3	Indija
Ириг	157	10	5	2	36	36	32	18	8	10	-	33,4	Irig
Пећинци	271	23	25	7	69	59	23	29	18	18	-	30,0	Pećinci
Рума	485	21	28	19	106	144	67	46	31	23	-	31,5	Ruma
Сремска Митровица – град	846	43	40	29	169	259	116	88	58	44	-	32,2	Sremska Mitrovica – city
Стара Пазова	739	44	50	28	122	235	98	64	58	40	-	31,9	Stara Pazova
Шид	352	23	13	8	76	88	55	35	24	30	-	33,7	Šid
Централна Србија	105734	6776	5207	4298	20520	29821	15020	9875	8547	5670	-	31,6	Central Serbia
Мачвански	4024	328	192	125	984	1037	536	387	260	175	-	30,5	Mačva
Богатић	317	30	12	6	89	66	40	36	24	14	-	30,4	Bogatić
Владимирци	202	12	8	5	60	57	21	19	11	9	-	30,0	Vladimirci
Коцељева	133	9	9	5	43	28	17	12	2	8	-	28,6	Koceljeva
Крупањ	167	17	4	3	43	43	20	20	10	7	-	30,5	Krupanj
Лозница	1146	65	52	40	280	334	152	101	76	46	-	30,5	Loznica
Љубовија	177	8	9	4	44	52	26	15	12	7	-	31,4	Ljubovija
Мали Зворник	169	18	2	6	37	32	33	15	15	11	-	32,8	Mali Zvornik
Шабац – град	1713	169	96	56	388	425	227	169	110	73	-	29,7	Šabac – city
Колубарски	2314	167	107	65	564	579	286	224	195	127	-	29,9	Kolubara
Ваљево – град	1226	45	61	36	287	327	151	142	112	65	-	33,1	Valjevo
Лајковац	247	37	5	5	65	57	29	23	16	10	-	28,5	Lajkovac
Љиг	135	17	5	2	36	27	19	9	14	6	-	30,5	Ljig
Мионица	170	24	7	4	45	42	27	4	6	11	-	27,5	Mionica
Осечина	118	17	6	1	34	23	12	9	10	6	-	28,2	Osečina
Уб	418	27	23	17	97	103	48	37	37	29	-	31,9	Ub
Подунавски	2201	140	94	89	547	590	313	172	142	114	-	31,4	Podunavlje
Велика Плана	508	24	12	15	131	135	80	40	48	23	-	32,7	Velika Plana
Смедерево – град	1259	90	59	58	318	339	173	94	68	60	-	29,7	Smederevo – city
Смедеревска Паланка	434	26	23	16	98	116	60	38	26	31	-	31,9	Smederevska Palanka
Браничевски	2391	162	121	108	540	671	325	196	159	109	-	30,3	Braničevo
Велико Градиште	205	12	13	10	59	55	20	16	10	10	-	28,8	Veliko Gradište
Голубац	135	5	9	8	31	38	19	10	8	7	-	30,7	Golubac
Жабари	131	12	6	6	25	39	15	11	13	4	-	29,9	Žabari
Жагубица	147	12	8	13	30	28	22	12	14	8	-	31,0	Žagubica
Кучево	175	16	6	5	40	42	25	21	11	9	-	31,3	Kučevo
Мало Црниће	116	6	8	4	33	20	16	11	15	3	-	31,3	Malo Crniće
Петровац на Млави	306	24	7	11	80	95	36	20	26	7	-	29,3	Petrovac
Пољаревац – град	1176	75	64	51	242	354	172	95	62	61	-	30,6	Požarevac – city
Шумадијски	3375	264	176	117	748	959	439	271	212	189	-	31,1	Šumadija
Аранђеловац	529	22	31	16	99	154	78	53	43	33	-	33,1	Aranđelovac
Батоћина	154	11	10	11	31	42	21	7	11	10	-	30,0	Batočina
Кнић	169	6	11	3	32	43	41	15	9	9	-	33,1	Knić
Крагујевац – град	2022	191	102	72	441	596	234	147	119	120	-	29,9	Kragujevac - grad
Лапово	74	4	2	-	21	20	9	8	8	2	-	32,9	Lapovo
Рача	168	14	8	2	47	41	26	17	7	6	-	29,5	Rača
Топола	259	16	12	13	77	63	30	24	15	9	-	29,2	Topola
Поморавски	3366	182	158	148	787	835	510	285	268	193	-	32,3	Pomoravlje
Деспотовац	254	10	12	9	71	69	39	17	15	12	-	30,5	Despotovac
Јагодина – град	1508	68	74	69	352	388	227	123	130	77	-	31,9	Jagodina – city
Параћин	689	49	33	35	174	147	104	55	56	36	-	30,8	Paraćin
Рековац	126	8	2	3	32	24	25	11	14	7	-	34,5	Rekovac
Свилјанац	349	20	18	13	71	84	49	41	26	27	-	33,4	Svilajnac
Ћуприја	440	27	19	19	87	123	66	38	27	34	-	32,6	Čuprija
Борски	1640	109	96	52	338	401	227	177	120	120	-	32,4	Bor
Бор	611	45	39	14	123	158	73	79	40	40	-	32,0	Bor
Кладово	280	22	15	14	55	66	46	18	19	25	-	31,7	Kladovo
Мајданпек	328	26	23	6	75	89	38	34	14	23	-	30,6	Majdanpek
Неготин	421	16	19	18	85	88	70	46	47	32	-	35,3	Negotin
Зајечарски	1726	120	69	66	361	376	244	165	148	177	-	34,6	Zaječar
Бољевац	182	17	6	5	38	44	30	12	12	18	-	32,7	Boljevac
Зајечар – град	883	61	38	33	192	209	114	83	79	74	-	33,3	Zaječar – city
Књажевац	384	29	20	17	80	71	54	38	27	48	-	34,4	Knjaževac
Сокобања	277	13	5	11	51	52	46	32	30	37	-	38,1	Sokobanja

8-12. МИГРАНТСКО СТАНОВНИШТВО У РЕПУБЛИЦИ СРБИЈИ, ПРЕМА СТАРОСТИ, ПО ОПШТИНАМА, 2010. (наставак)
MIGRANTS IN THE REPUBLIC OF SERBIA, BY AGE, BY MUNICIPALITIES, 2010 (continued)

Управни округ Град Општина	Укупно Total	Досељени / Immigrations										Проце- на старост Average age	Administrative district City Municipality
		0-4	5-9	10-14	15-24	25-34	35-44	45-54	55-64	65 и више година 65 and over	Непо- знато Unknown		
Златиборски	3892	554	219	144	833	910	452	362	239	179	-	28,0	Zlatibor
Ариље	300	68	21	11	64	67	29	14	13	13	-	23,9	Arije
Бајина Башта	474	147	42	25	101	62	35	30	21	11	-	19,3	Bajina Bašta
Косјерић	170	35	9	2	37	40	17	12	8	10	-	26,3	Kosjerić
Нова Варош	195	26	18	5	34	44	27	22	13	6	-	28,1	Nova Varoš
Пожега	540	110	30	18	136	106	49	40	28	23	-	24,8	Požega
Прибој	221	23	7	7	46	55	29	30	15	9	-	30,9	Priboj
Пријеполје	518	21	25	27	152	138	65	53	25	12	-	29,0	Prijepolje
Сјеница	220	10	6	8	43	55	36	28	18	16	-	34,9	Sjenica
Ужице – град	929	69	31	31	177	274	132	87	65	63	-	32,4	Užice – city
Чајетина	325	45	30	10	43	69	33	46	33	16	-	30,3	Cajetina
Моравички	3260	249	154	158	712	875	440	269	222	181	-	30,7	Morava
Горњи Милановац	496	25	16	15	113	155	58	38	39	37	-	32,7	Gornji Milanovac
Ивањица	414	45	22	16	108	104	57	22	25	15	-	27,5	Ivanjica
Лучани	206	8	15	3	55	47	30	21	14	13	-	31,9	Lučani
Чачак – град	2144	171	101	124	436	569	295	188	144	116	-	30,6	Čačak – city
Рашки	5527	330	249	247	1161	1400	796	605	459	280	-	32,1	Raška
Врњачка Бања	713	23	27	19	106	185	92	96	103	62	-	37,9	Vrnjačka Banja
Краљево – град	1975	102	85	83	410	565	309	173	150	98	-	31,9	Kraljevo – city
Нови Пазар – град	1513	106	85	83	385	337	218	143	78	78	-	29,9	Novi Pazar – city
Рашка	910	57	33	49	143	183	127	167	116	35	-	34,9	Raška
Тутин	416	42	19	13	117	130	50	26	12	7	-	26,2	Tutin
Расински	3471	203	160	132	818	991	497	285	212	173	-	31,1	Rasina
Александровац	264	15	13	4	60	80	34	29	14	15	-	32,0	Aleksandrovac
Брус	165	6	9	5	45	36	28	13	14	9	-	31,8	Brus
Варварин	220	17	7	5	55	58	32	20	14	12	-	31,0	Varvarin
Крушевац – град	2102	113	93	82	509	615	296	170	115	109	-	30,8	Kruševac – city
Трстеник	579	41	27	28	126	165	89	37	47	19	-	30,0	Trstenik
Ћићевац	141	11	11	8	23	37	18	16	8	9	-	31,0	Ćićevac
Нишавски	5745	288	269	238	1275	1665	767	538	396	309	-	32,3	Nišava
Град Ниш	4098	155	171	190	926	1249	535	368	277	227	-	32,3	City of Niš
Медијана	1334	54	45	57	320	443	173	101	76	65	-	31,0	Medijana
Нишка Бања	214	9	12	9	54	47	18	26	24	15	-	33,4	Niška Banja
Палилула	1005	37	45	46	228	300	143	94	58	54	-	31,6	Palilula
Пантелеј	989	38	52	52	204	288	134	94	73	54	-	32,0	Panteleј
Црвени крст	556	17	17	26	120	171	67	53	46	39	-	33,5	Crveni Krst
Алексинач	631	41	41	22	152	163	76	56	45	35	-	30,8	Aleksinac
Гаџин Хан	81	3	1	-	14	14	15	18	11	5	-	39,3	Gadžin Han
Дољевац	343	44	19	7	89	81	39	36	18	10	-	27,5	Doljevac
Мерошина	219	17	20	6	40	66	38	17	10	5	-	28,8	Merošina
Ражањ	149	17	3	1	27	39	29	15	9	9	-	32,4	Ražanj
Свргљиг	224	11	14	12	27	53	35	28	26	18	-	35,5	Svrljig
Топлички	1389	91	68	61	288	347	193	154	113	74	-	32,6	Toplica
Блаце	189	6	9	9	36	39	24	31	18	17	-	36,0	Blace
Житорађа	238	16	12	5	75	58	37	19	11	5	-	28,5	Žitorađa
Куршумлија	253	22	10	9	37	53	42	34	27	19	-	34,7	Kuršumljija
Прокупље	709	47	37	38	140	197	90	70	57	33	-	31,3	Prokuplje
Пиротски	941	62	31	34	172	218	130	108	106	80	-	35,9	Pirot
Бабушница	110	10	1	2	17	28	9	14	13	16	-	38,1	Babušnica
Бела Паланка	158	9	8	10	36	28	15	23	17	12	-	34,1	Bela Palanka
Димитровград	102	9	4	1	13	25	18	11	12	9	-	36,6	Dimitrovgrad
Пирот	571	34	18	21	106	137	88	60	64	43	-	34,6	Pirot
Јабланички	2175	140	120	74	596	549	282	155	132	127	-	33,1	Jablanica
Бојник	141	11	7	5	40	25	11	12	13	17	-	33,6	Bojnik
Власотинце	282	19	15	7	73	78	30	16	20	24	-	31,5	Vlasotince
Лебане	244	14	9	4	95	51	24	17	17	13	-	29,6	Lebane
Лесковац – град	1341	72	70	47	351	369	198	102	73	59	-	30,0	Leskovac – city
Медвеђа	154	24	19	11	35	24	17	7	6	11	-	25,0	Medveda
Црна Трава	13	-	-	-	2	2	2	1	3	3	-	48,8	Crna Trava
Пчињски	2255	187	123	93	718	587	238	137	88	84	-	28,3	Pčinja
Босилеград	60	3	3	2	16	16	6	6	4	4	-	31,6	Bosilegrad
Бујановац	480	52	37	31	180	118	29	15	10	8	-	22,3	Bujanovac
Владичин Хан	261	27	15	7	65	61	30	22	16	18	-	29,8	Vladičin Han
Врање – град	778	52	35	34	199	228	98	55	40	37	-	29,4	Vranje – city
Прешево	396	34	10	9	192	94	34	13	5	5	-	24,2	Preševo
Сурдулица	216	18	20	6	47	55	34	18	9	9	-	28,8	Surdulica
Трговиште	64	1	3	4	19	15	7	8	4	3	-	31,8	Trgovište

8-12. МИГРАНТСКО СТАНОВНИШТВО У РЕПУБЛИЦИ СРБИЈИ, ПРЕМА СТАРОСТИ, ПО ОПШТИНАМА, 2010.
MIGRANTS IN THE REPUBLIC OF SERBIA, BY AGE, BY MUNICIPALITIES, 2010

Управни округ Град Општина	Укупно Total	Одсељени / Emigrants									Просечна старост Average age	Administrative district City Municipality	
		0-4	5-9	10-14	15-24	25-34	35-44	45-54	55-64	65 и више година 65 and over			Непо- знато Unknown
РЕПУБЛИКА СРБИЈА	127206	7916	6311	4696	24432	37224	17969	11842	9919	6897	-	31.6	REPUBLIC OF SERBIA
Град Београд	44968	2914	2529	1971	5607	12528	7418	4694	4658	2649	-	33.4	City of Belgrade
Барајево	404	26	16	15	68	99	70	33	45	32	-	34.5	Barajevo
Вождовац	4363	293	250	184	465	1227	738	478	436	292	-	34.2	Voždovac
Врачар	2581	166	145	135	309	679	380	272	335	160	-	34.4	Vračar
Гроцка	970	67	42	29	164	339	141	87	64	37	-	31.3	Grocka
Звездара	4384	282	237	182	520	1256	696	479	452	280	-	34.2	Zvezdara
Земун	3901	244	225	162	504	1141	634	374	392	225	-	33.4	Zemun
Лазаревац	1088	57	59	24	186	347	138	133	94	50	-	33.0	Lazarevac
Младеновац	751	55	28	19	139	226	98	85	55	46	-	32.8	Mladenovac
Нови Београд	6199	378	342	275	616	1693	1113	685	714	383	-	34.9	Novi Beograd
Обреновац	1456	66	89	60	237	439	213	145	129	78	-	32.8	Obrenovac
Палилула	4757	300	279	196	626	1371	785	494	454	252	-	33.3	Palilula
Раковица	3127	249	189	154	356	804	531	318	345	181	-	33.3	Rakovica
Савски венац	2320	150	131	141	299	596	376	223	278	126	-	33.5	Savski Venac
Сопот	334	24	19	12	67	81	50	34	28	19	-	31.8	Sopot
Стари град	2692	163	160	149	314	661	458	279	330	178	-	34.7	Stari Grad
Сурчин	592	37	31	16	124	162	88	69	40	25	-	31.7	Surčin
Чукарица	5049	357	287	218	613	1407	909	506	467	285	-	33.2	Čukarica
Војводина	27012	1381	1346	922	5566	8519	3629	2438	1772	1439	-	31.8	Vojvodina
Севернобачки	2397	112	113	91	480	753	335	204	165	144	-	32.4	North Bačka
Бачка Топола	623	25	34	27	143	198	79	46	37	34	-	31.2	Bačka Topola
Мали Иђош	167	6	9	7	35	50	18	21	7	14	-	33.2	Mali Iđoš
Суботица – град	1607	81	70	57	302	505	238	137	121	96	-	32.8	Subotica – city
Средњебанатски	2894	130	156	108	732	841	348	258	177	144	-	30.2	Central Banat
Житиште	348	12	12	8	98	100	46	28	22	22	-	32.2	Žitište
Зрењанин	1675	77	95	66	373	488	213	162	116	85	-	31.6	Zrenjanin
Нова Црња	263	16	18	11	70	83	31	16	7	11	-	27.8	Nova Crnja
Нови Бечеј	350	18	19	12	104	101	32	28	18	18	-	29.7	Novi Bečej
Сечањ	258	7	12	11	87	69	26	24	14	8	-	29.6	Sečanj
Севернобанатски	2209	112	115	102	466	675	255	207	129	148	-	31.9	North Banat
Ада	274	16	24	13	47	81	35	27	16	15	-	30.8	Ada
Кањижа	311	16	22	18	63	83	36	34	15	24	-	31.7	Kanjiža
Кикинда	923	46	32	33	201	320	108	82	53	48	-	31.3	Kikinda
Нови Кнежевац	241	7	15	17	57	56	28	28	11	22	-	31.7	Novi Kneževac
Сента	241	13	14	10	46	68	29	27	21	13	-	32.6	Senta
Чока	219	14	8	11	52	67	19	9	13	26	-	32.6	Čoka
Јужнобанатски	3913	185	196	121	837	1186	520	384	264	220	-	31.8	South Banat
Алибунар	289	10	14	10	75	91	31	21	19	18	-	31.6	Alibunar
Бела Црква	324	11	18	16	81	98	43	27	17	13	-	30.1	Bela Crkva
Вршац	657	45	33	22	146	196	80	61	43	31	-	30.8	Vršac
Ковачица	264	5	8	8	77	79	40	21	14	12	-	31.6	Kovačica
Ковин	511	16	26	12	128	146	62	51	35	35	-	33.0	Kovin
Опово	178	9	9	4	51	42	24	19	9	11	-	31.3	Opovo
Панчево – град	1488	80	78	44	221	488	216	167	114	80	-	33.1	Pančevo – city
Пландиште	202	9	10	5	58	46	24	17	13	20	-	33.3	Plandište
Западнобачки	2425	109	85	70	550	757	348	190	170	146	-	32.7	West Bačka
Апатин	339	22	10	10	67	107	45	23	29	26	-	33.2	Apatin
Кула	587	20	21	10	143	169	103	44	46	31	-	33.0	Kula
Оџаци	460	19	12	14	117	133	65	33	34	33	-	32.7	Odžaci
Сомбор – град	1039	48	42	36	223	348	135	90	61	56	-	31.7	Sombor – city
Јужнобачки	8914	504	495	294	1547	3000	1298	799	594	383	-	31.2	South Bačka
Бач	152	4	3	5	39	41	23	16	12	9	-	33.7	Bač
Бачка Паланка	740	34	42	24	157	243	97	59	46	38	-	31.1	Bačka Palanka
Бачки Петровац	170	7	8	5	43	52	24	13	11	7	-	30.9	Bački Petrovac
Беочин	271	14	13	12	52	78	41	31	21	9	-	31.8	Beočin
Бечеј	454	14	33	14	96	144	63	40	28	22	-	31.4	Bečej
Врбас	596	33	31	14	116	228	70	45	30	29	-	30.6	Vrbas
Жабал	341	20	20	18	84	102	40	32	11	14	-	29.1	Žabalj
Нови Сад – град	5237	327	296	172	741	1816	818	485	372	210	-	31.7	Novi Sad – city
Србобран	191	16	5	8	33	67	18	16	15	13	-	32.1	Srbobran
Сремски Карловци	166	7	7	3	32	51	24	16	16	10	-	33.8	Sremski Karlovci
Темерин	374	17	21	11	81	118	54	37	24	11	-	31.0	Temerin
Тител	222	11	16	8	73	60	26	9	8	11	-	27.7	Titel

8-12. МИГРАНТСКО СТАНОВНИШТВО У РЕПУБЛИЦИ СРБИЈИ, ПРЕМА СТАРОСТИ, ПО ОПШТИНАМА, 2010. (наставак)
MIGRANTS IN THE REPUBLIC OF SERBIA, BY AGE, BY MUNICIPALITIES, 2010 (continued)

Управни округ Град Општина	Укупно Total	Одсељени / Emigrations										Просечна старост Average age	Administrative district City Municipality
		0-4	5-9	10-14	15-24	25-34	35-44	45-54	55-64	65 и више година 65 and over	Непо- знато Unknown		
Сремски	4260	229	186	136	954	1307	525	396	273	254	-	32,6	Srem
Инђија	550	26	31	19	106	163	77	50	41	37	-	33,6	Indija
Ириг	173	10	6	8	39	53	18	10	11	18	-	31,4	Irig
Пећинци	302	21	12	10	79	80	33	24	20	23	-	32,6	Pećinci
Рума	682	30	33	22	174	212	71	54	39	47	-	32,7	Ruma
Сремска Митровица – град	1110	58	47	34	259	348	147	110	70	37	-	30,8	Sremska Mitrovica – city
Стара Пазова	912	54	41	27	155	310	108	105	65	47	-	32,7	Stara Pazova
Шид	531	30	16	16	142	141	71	43	27	45	-	34,1	Šid
Централна Србија	100194	6535	4965	3774	18866	28705	14340	9404	8147	5458	-	31,4	Central Serbia
Мачвански	5111	342	228	147	1444	1506	596	412	267	169	-	29,4	Mačva
Богатић	435	35	17	9	134	126	55	33	20	6	-	28,4	Bogatić
Владимирци	253	9	6	6	81	70	30	23	14	14	-	29,9	Vladimirci
Коцељева	210	8	9	8	73	55	19	16	8	14	-	29,7	Koceljeva
Крупанј	365	28	11	6	128	82	42	29	16	23	-	29,1	Krupanj
Лозница	375	18	22	9	116	467	153	24	27	14	-	29,4	Loznica
Љубовија	1432	75	66	49	404	103	42	101	80	37	-	30,4	Ljubovija
Мали Зворник	310	22	9	14	92	85	38	29	14	7	-	29,1	Mali Zvornik
Шабач – град	1731	147	88	46	416	518	217	157	88	54	-	28,9	Šabac – city
Колубарски	2774	182	103	72	719	769	321	258	205	145	-	30,5	Kolubara
Ваљево – град	1296	47	55	34	290	398	162	138	111	61	-	30,4	Valjevo
Лајковац	357	41	7	6	97	91	45	35	16	19	-	31,8	Lajkovac
Љиг	245	21	7	5	76	53	22	16	23	22	-	32,8	Ljig
Мионица	246	28	8	8	62	67	29	16	15	13	-	30,3	Mionica
Осечина	188	14	3	7	76	42	13	13	11	9	-	28,9	Osečina
Уб	442	31	23	12	118	118	50	40	29	21	-	28,6	Ub
Подунавски	2404	147	97	65	575	778	299	187	140	116	-	31,2	Podunavlje
Велика Плана	494	24	15	11	127	158	61	38	34	26	-	31,5	Velika Plana
Смедерево – град	1289	96	57	38	287	422	165	101	70	53	-	30,6	Smederevo – city
Смедеревска Паланка	621	27	25	16	161	198	73	48	36	37	-	31,4	Smederevska Palanka
Браничевски	2478	160	119	105	570	697	356	204	158	109	-	31,0	Bраниčevo
Велико Градиште	251	17	15	15	60	81	28	22	6	7	-	32,2	Veliko Gradište
Голубац	140	6	7	5	37	42	22	11	4	6	-	30,9	Golubac
Жабари	161	11	12	6	32	35	34	12	7	12	-	32,1	Žabari
Жагубица	155	14	5	7	44	32	18	11	13	11	-	30,1	Žagubica
Кучево	265	19	7	6	65	77	39	19	18	15	-	32,7	Kučevo
Мало Црниће	143	6	7	6	33	32	22	13	13	11	-	29,6	Malo Crniće
Петровац на Млави	383	22	17	20	95	113	45	29	29	13	-	29,5	Petrovac na Mlavi
Пољаревац – град	980	65	49	40	204	285	148	87	68	34	-	31,2	Požarevac – city
Шумадијски	3308	250	136	94	724	1038	408	279	216	163	-	32,3	Šumadija
Аранђеловац	658	21	22	21	161	195	84	68	55	31	-	34,6	Arandelovac
Батоћина	171	8	10	9	39	53	21	13	10	8	-	32,3	Batočina
Кнић	178	7	9	3	50	48	26	11	13	11	-	35,9	Knić
Крагујевац – град	1739	188	79	49	302	569	215	143	108	86	-	30,8	Kragujevac – grad
Лапово	88	5	1	1	26	35	9	5	4	2	-	32,6	Lapovo
Рача	153	7	6	1	40	53	12	16	6	12	-	28,4	Rača
Топола	321	14	9	10	106	85	41	23	20	13	-	31,6	Topola
Поморавски	3255	199	167	120	722	947	423	256	238	183	-	32,0	Pomoravlje
Деспотовац	345	17	23	19	92	80	46	33	17	18	-	33,8	Despotovac
Јагодина – град	1038	63	50	47	192	318	142	82	99	45	-	32,1	Jagodina – city
Параћин	794	70	51	24	188	241	91	52	42	35	-	29,4	Paraćin
Рековац	189	4	6	5	56	34	28	16	15	25	-	34,0	Rekovac
Свилајнац	371	17	18	14	74	102	49	33	33	31	-	33,3	Svilajnac
Ћуприја	518	28	19	11	120	172	67	40	32	29	-	29,1	Čuprija
Борски	2206	114	108	74	487	556	305	240	189	133	-	32,1	Bor
Бор	863	43	35	28	204	225	106	101	74	47	-	32,8	Bor
Кладово	349	22	21	15	71	86	56	30	28	20	-	30,4	Kladovo
Мајданпек	440	22	21	13	118	115	54	43	31	23	-	31,6	Majdanpek
Неготин	554	27	31	18	94	130	89	66	56	43	-	33,8	Negotin
Зајечарски	1934	104	71	55	403	539	259	186	154	163	-	33,5	Zaječar
Бољевац	262	13	4	8	64	75	35	24	19	20	-	31,9	Boljevac
Зајечар – град	922	57	36	30	181	272	133	92	68	53	-	32,2	Zaječar – city
Књажевац	479	24	28	12	93	128	49	43	42	60	-	35,4	Knjaževac
Сокобања	271	10	3	5	65	64	42	27	25	30	-	34,5	Sokobanja

8-12. МИГРАНТСКО СТАНОВНИШТВО У РЕПУБЛИЦИ СРБИЈИ, ПРЕМА СТАРОСТИ, ПО ОПШТИНАМА, 2010. (наставак)
MIGRANTS IN THE REPUBLIC OF SERBIA, BY AGE, BY MUNICIPALITIES, 2010 (continued)

Управни округ Град Општина	Укупно Total	Одсељени / Emigrations										Про- сеч- на старост Average age	Adminstrative district City Municipality
		0-4	5-9	10-14	15-24	25-34	35-44	45-54	55-64	65 и више година 65 and over	Непо- знато Unknown		
Златиборски	5136	589	260	164	1283	1450	530	372	267	221	-	27,4	Zlatibor
Ариље	326	66	19	13	66	96	22	21	13	10	-	25,9	Arijlje
Бајина Башта	583	144	46	24	162	109	35	20	12	31	-	21,4	Bajina Bašta
Косјерић	194	31	8	1	45	60	17	11	10	11	-	25,1	Kosjerić
Нова Варош	325	28	17	9	77	93	37	35	10	19	-	25,4	Nova Varoš
Пожега	623	111	33	14	174	156	44	39	30	22	-	26,3	Požega
Прибој	500	30	18	14	143	160	53	46	25	11	-	31,1	Priboj
Пријеполје	720	28	34	28	242	214	80	38	36	20	-	29,6	Prijepolje
Сјеница	376	22	16	15	87	94	55	33	24	30	-	32,6	Sjenica
Ужице – град	1173	82	43	33	231	392	149	107	90	46	-	29,4	Užice – city
Чајетина	316	47	26	13	56	76	38	22	17	21	-	26,8	Čajetina
Моравички	3607	247	146	135	839	1126	448	292	216	158	-	30,2	Morava
Горњи Милановац	653	26	22	14	166	216	80	53	38	38	-	32,9	Gornji Milanovac
Ивањица	567	48	23	18	172	163	60	28	26	29	-	27,6	Ivanjica
Лучани	353	8	15	9	104	93	54	26	23	21	-	30,7	Lučani
Чачак – град	2034	165	86	94	397	654	254	185	129	70	-	29,6	Čačak – city
Рашки	5328	309	232	211	1115	1518	757	548	371	267	-	31,6	Raška
Врњачка Бања	612	30	21	14	117	188	83	64	57	38	-	34,2	Vrnjačka Banja
Краљево – град	1954	90	85	79	406	618	291	174	115	96	-	31,9	Kraljevo – city
Нови Пазар – град	1046	76	50	44	272	269	128	95	55	57	-	29,6	Novi Pazar – city
Рашка	1031	58	41	45	151	259	142	167	122	46	-	33,9	Raška
Тутин	685	55	35	29	169	184	113	48	22	30	-	28,4	Tutin
Расински	3978	216	166	95	988	1280	518	321	231	163	-	31,1	Rasina
Александровац	338	21	20	10	85	112	40	18	17	15	-	31,3	Aleksandrovac
Брус	260	8	6	3	75	88	32	16	13	19	-	30,8	Brus
Варварин	247	15	3	4	73	65	34	21	16	16	-	30,7	Varvarin
Крушевац – град	2238	124	100	54	533	741	314	189	107	76	-	31,5	Kruševac – city
Трстеник	726	37	31	23	179	224	83	55	67	27	-	31,3	Trstenik
Ћићевац	169	11	6	1	43	50	15	22	11	10	-	30,7	Čičevac
Нишавски	5120	318	273	207	965	1591	694	493	328	251	-	32,1	Nišava
Град Ниш	3438	237	188	142	557	1135	481	338	225	135	-	31,6	City of Niš
Медјана	1139	81	61	50	166	377	165	117	78	44	-	32,2	Medijana
Нишка Бања	189	13	15	8	41	56	22	15	13	6	-	32,2	Niška Banja
Палилула	852	57	39	35	147	296	111	91	48	28	-	30,8	Palilula
Пантелеј	748	49	40	24	120	260	106	64	46	39	-	31,8	Panteleј
Црвени крст	510	37	33	25	83	146	77	51	40	18	-	31,0	Crveni Krst
Алексинач	748	42	40	29	185	224	93	56	46	33	-	29,6	Aleksinac
Гадџин Хан	122	4	3	-	18	29	20	14	14	20	-	37,2	Gadžin Han
Дољевац	241	14	15	7	73	61	34	21	7	9	-	29,0	Doljevac
Мерошина	175	7	9	6	54	54	16	13	9	7	-	29,4	Merošina
Ражањ	153	10	2	6	40	38	17	19	7	14	-	32,7	Ražanj
Сврљиг	243	4	16	17	38	50	33	32	20	33	-	37,4	Svrljig
Топлички	1810	103	73	59	450	482	225	159	119	140	-	32,1	Toplica
Блаце	270	13	7	3	81	63	29	28	23	23	-	33,6	Blace
Житорађа	283	19	12	8	81	63	34	26	17	23	-	30,5	Žitorađa
Куршумлија	373	22	11	12	89	103	45	36	24	31	-	33,5	Kuršumljija
Прокупље	884	49	43	36	199	253	117	69	55	63	-	30,6	Prokuplje
Пиротски	1201	57	26	37	295	320	141	105	96	124	-	35,1	Pirot
Бабушница	163	7	2	3	39	36	13	15	15	33	-	38,6	Babušnica
Бела Паланка	179	7	9	7	46	43	18	17	14	18	-	35,2	Bela Palanka
Димитровград	142	10	2	1	34	44	15	11	12	13	-	34,2	Dimitrovgrad
Пирот	717	33	13	26	176	197	95	62	55	60	-	32,1	Pirot
Јабланички	2858	144	125	78	828	809	324	215	160	175	-	33,0	Jablanica
Бојник	199	10	15	6	64	47	16	7	13	21	-	32,6	Bojnik
Власотинце	386	20	22	8	102	118	41	22	22	31	-	31,4	Vlasotince
Лебане	375	24	12	13	125	93	33	31	19	25	-	29,5	Lebane
Лесковац – град	1685	74	70	45	480	503	215	138	92	68	-	29,0	Leskovac – city
Медвеђа	161	14	5	4	52	37	14	11	3	21	-	35,8	Medveđa
Црна Трава	52	2	1	2	5	11	5	6	11	9	-	39,9	Crna Trava
Пчињски	2718	140	106	85	852	771	318	183	134	129	-	30,2	Pčinja
Босилеград	140	5	13	6	31	32	18	13	9	13	-	33,5	Bosilegrad
Бујановац	408	21	14	13	140	98	62	32	14	14	-	28,9	Bujanovac
Владичин Хан	375	28	13	9	103	107	37	28	20	30	-	31,2	Vladičin Han
Врање – град	1042	57	42	28	300	331	130	68	54	32	-	29,1	Vranje – city
Прешево	372	11	10	11	179	109	28	10	4	10	-	25,3	Preševo
Сурдулица	276	14	9	10	62	75	31	25	24	26	-	28,6	Surdulica
Трговиште	105	4	5	8	37	19	12	7	9	4	-	34,9	Trgovište

8-13. МИГРАНТСКО СТАНОВНИШТВО У РЕПУБЛИЦИ СРБИЈИ, ПРЕМА АКТИВНОСТИ И ЗАНИМАЊУ, ПО ОПШТИНАМА, 2010.

Управни округ Град Општина	Укупно Total	Досељени					
		Активна лица					
		свега All	пољопривр. и срод. радници Farmers and related workers	руд. индус. и срод. радници Workers in mining, manufacturing and related workers	радници у трговини Workers in trade	радници у услугама Workers in service activities	особље друштвене зашт. Employees in social protection
РЕПУБЛИКА СРБИЈА	131658	71297	1482	6063	3424	2728	1712
Град Београд	56042	32036	227	2185	1368	1002	665
Барајево	670	385	5	54	24	20	9
Вождовац	5580	3088	18	179	123	88	61
Врачар	3090	1774	5	61	52	33	22
Гроцка	1766	1022	25	104	71	48	12
Звездара	6455	3769	12	215	159	118	56
Земун	4857	2719	15	213	148	100	49
Лазаревац	1254	750	18	87	31	30	5
Младеновац	915	539	7	88	39	18	20
Нови Београд	6482	3795	16	188	163	73	90
Обреновац	2023	1083	29	91	33	33	40
Палилула	6534	3813	28	320	153	134	70
Раковица	4471	2466	11	136	91	78	82
Савски венац	2298	1309	2	56	38	33	36
Сопот	441	261	3	31	25	13	6
Стари град	2696	1581	1	67	50	47	15
Сурчин	1050	571	10	75	28	29	16
Чукарица	5460	3111	22	220	140	107	76
Војводина	25924	14226	267	1747	851	639	365
Севернобачки	2452	1345	48	237	76	65	27
Бачка Топола	479	243	10	39	20	15	6
Мали Иђош	153	83	8	13	2	6	3
Суботица – град	1820	1019	30	185	54	44	18
Средњебанатски	2328	1202	37	121	61	44	18
Житиште	213	116	7	11	4	2	2
Зрењанин	1537	783	17	76	37	31	11
Нова Црња	124	60	2	6	5	-	2
Нови Бечеј	282	153	8	20	4	6	3
Сечањ	172	90	3	8	11	5	-
Севернобанатски	1730	886	42	133	55	38	29
Ада	229	106	5	26	6	5	2
Кањижа	296	146	14	24	9	4	2
Кикинда	604	334	3	46	24	10	20
Нови Кнежевац	157	82	3	11	6	6	3
Сента	291	138	12	16	8	4	1
Чока	153	80	5	10	2	9	1
Јужнобанатски	3190	1704	44	216	76	83	57
Алибунар	247	136	6	12	7	9	1
Бела Црква	232	98	6	17	5	5	5
Вршац	617	333	12	34	16	11	6
Ковачица	240	136	4	33	7	10	1
Ковин	357	188	5	20	8	11	6
Опово	121	65	3	11	4	2	3
Панчево – град	1214	671	7	79	26	32	33
Пландиште	162	77	1	10	3	3	2
Западнобачки	1750	988	12	138	65	51	45
Апатин	241	129	-	17	11	7	6
Кула	373	215	1	26	13	14	6
Оџаци	274	171	3	22	13	8	4
Сомбор – град	862	473	8	73	28	22	29
Јужнобачки	11098	6286	59	684	399	249	139
Бач	121	62	3	8	6	3	2
Бачка Паланка	516	284	6	22	9	15	8
Бачки Петровац	178	95	7	6	2	3	2
Беочин	253	137	1	19	12	3	2
Бечеј	360	188	4	35	13	3	4
Врбас	416	224	4	40	8	7	2
Жабалъ	261	134	-	23	7	6	-
Нови Сад – град	7989	4589	26	431	295	178	109
Србобран	184	104	3	21	5	10	2
Сремски Карловци	167	113	1	20	8	5	2
Темерин	440	241	1	43	26	10	4
Тител	213	115	3	16	8	6	2

MIGRANTS IN THE REPUBLIC OF SERBIA, BY ECONOMIC ACTIVITY AND OCCUPATION, BY MUNICIPALITIES, 2010

Immigrations					Лица са личним приходом Persons with personal income	Изджавана лица Dependants	Administrative district City Municipality
Economically active persons							
управ. админ. и сред. радници Administrative and related workers	руководеће особе Managers	стручњаци и уметници Experts and artists	остала занимања Other occupations	радници без занимања Workers without occupations			
1722	44	18042	344	35736	5186	55175	REPUBLIC OF SERBIA
1040	39	9435	124	15951	2665	21341	City of Belgrade
14	-	53	1	205	43	242	Barajevo
96	4	983	9	1527	284	2208	Voždovac
60	4	644	12	881	166	1150	Vračar
31	-	172	2	557	45	699	Grocka
145	4	1302	16	1742	327	2359	Zvezdara
87	1	671	13	1422	228	1910	Zemun
19	-	196	3	361	47	457	Lazarevac
16	-	112	3	236	65	311	Mladenovac
131	9	1434	13	1678	300	2387	Novi Beograd
19	-	139	3	696	47	893	Obrenovac
108	4	1025	13	1958	270	2451	Palilula
86	1	663	5	1313	216	1789	Rakovica
33	3	421	7	680	131	858	Savski Venac
14	-	49	3	117	33	147	Sopot
61	3	579	12	746	124	991	Stari Grad
22	1	96	1	293	30	449	Surčin
98	5	896	8	1539	309	2040	Čukarica
374	2	4067	80	5834	1070	10628	Vojvodina
37	-	372	5	478	180	927	North Bačka
6	-	51	1	95	25	211	Bačka Topola
-	-	23	-	28	12	58	Mali Idoš
31	-	298	4	355	143	658	Subotica – city
26	-	233	6	656	83	1043	Central Banat
2	-	10	-	78	3	94	Žitište
18	-	175	3	415	53	701	Zrenjanin
-	-	10	1	34	6	58	Nova Crnja
5	-	18	-	89	13	116	Novi Bečej
1	-	20	2	40	8	74	Sečanj
28	-	222	11	328	85	759	North Banat
1	-	16	-	45	10	113	Ada
4	-	31	3	55	16	134	Kanjiža
15	-	94	4	118	30	240	Kikinda
1	-	21	1	30	6	69	Novi Kneževac
5	-	43	2	47	18	135	Senta
2	-	17	1	33	5	68	Čoka
35	-	385	19	789	84	1402	South Banat
1	-	31	3	66	9	102	Alibunar
1	-	11	-	48	7	127	Bela Crkva
5	-	93	5	151	10	274	Vršac
2	-	20	1	58	2	102	Kovačica
5	-	40	2	91	7	162	Kovin
1	-	10	1	30	2	54	Opovo
19	-	168	7	300	41	502	Pančevo – city
1	-	12	-	45	6	79	Plandište
24	-	267	5	381	84	678	West Bačka
5	-	32	1	50	19	93	Apatin
1	-	61	-	93	11	147	Kula
6	-	47	2	66	11	92	Odžaci
12	-	127	2	172	43	346	Sombor – city
182	2	2149	23	2400	435	4377	South Bačka
1	-	11	1	27	2	57	Bač
3	-	65	3	153	19	213	Bačka Palanka
2	-	22	-	51	6	77	Bački Petrovac
4	-	22	-	74	10	106	Beočin
6	-	42	2	79	12	160	Bečej
7	-	74	1	81	21	171	Vrbas
2	-	27	-	69	1	126	Žabalj
139	2	1731	16	1662	319	3081	Novi Sad – city
4	-	29	-	30	11	69	Srbobran
3	-	45	-	29	13	41	Sremski Karlovci
7	-	56	-	94	18	181	Temerin
4	-	25	-	51	3	95	Titel

8-13. МИГРАНТСКО СТАНОВНИШТВО У РЕПУБЛИЦИ СРБИЈИ, ПРЕМА АКТИВНОСТИ И ЗАНИМАЊУ, ПО ОПШТИНАМА, 2010. (наставак)

Управни округ Град Општина	Укупно <i>Total</i>	Досељени					
		Активна лица					
		свега <i>All</i>	пољопривр. и срод. радници <i>Farmers and related workers</i>	руд. индус. и срод. радници <i>Workers in mining, manufacturing and related workers</i>	радници у трговини <i>Workers in trade</i>	радници у услугама <i>Workers in service activities</i>	особље друштвене зашт. <i>Employees in social protection</i>
Сремски	3376	1815	25	218	119	109	50
Инђија	526	271	2	37	15	16	7
Ириг	157	95	1	14	4	4	-
Пећинци	271	124	1	13	6	4	-
Рума	485	269	2	26	20	12	7
Сремска Митровица – град	846	458	9	52	28	45	13
Стара Пазова	739	414	4	54	35	20	18
Шид	352	184	6	22	11	8	5
Централна Србија	105734	57071	1215	4316	2573	2089	1347
Мачвански	4024	2186	105	240	212	153	62
Богатић	317	143	7	12	11	11	3
Владимирци	202	109	7	15	15	7	6
Коцељева	133	70	10	5	6	3	-
Крупањ	167	92	11	16	14	11	3
Лозница	734	668	12	91	65	50	21
Љубовија	589	111	12	11	14	5	6
Мали Зворник	169	108	4	11	7	3	3
Шабац – град	1713	885	42	79	80	63	20
Колубарски	2314	1207	69	117	82	64	39
Ваљево – град	1226	672	30	53	39	37	28
Лајковац	247	124	4	16	7	8	3
Љиг	135	70	3	9	6	-	-
Мионица	170	82	6	1	7	6	3
Осечина	118	55	6	8	6	1	2
Уб	418	204	20	30	17	12	3
Подунавски	2201	1158	27	137	69	62	30
Велика Плана	508	288	6	36	17	17	7
Смедерево – град	1259	653	13	63	43	33	16
Смедеревска Паланка	434	217	8	38	9	12	7
Браничевски	2391	1183	93	101	48	46	10
Велико Градиште	205	97	10	7	3	5	-
Голубац	135	59	4	4	1	2	-
Жабари	131	75	5	13	2	10	-
Жагубица	147	59	10	9	2	-	-
Кучево	175	87	6	6	2	1	1
Мало Црниће	116	60	7	2	4	1	2
Петровац на Млави	306	132	19	6	3	6	1
Пожаревац – град	1176	614	32	54	31	21	6
Шумадијски	3375	1762	47	200	110	95	45
Аранђеловац	529	322	4	50	13	13	8
Баточина	154	83	4	7	13	5	3
Кнић	169	108	5	24	7	8	2
Крагујевац – град	2022	964	25	85	53	51	27
Лапово	74	48	1	2	2	3	-
Рача	168	104	4	15	13	3	2
Топола	259	133	4	17	9	12	3
Поморавски	3366	1807	72	115	62	75	23
Деспотовац	254	144	6	11	6	8	2
Јагодина – град	1508	856	23	42	28	26	10
Параћин	689	314	13	10	8	13	3
Рековац	126	75	5	12	1	6	-
Свилајнац	349	194	13	32	16	11	2
Туприја	440	224	12	8	3	11	6
Борски	1640	805	55	91	30	29	9
Бор	611	294	16	44	14	10	2
Кладово	280	142	9	16	7	8	-
Мајданпек	328	154	8	21	4	3	3
Неготин	421	215	22	10	5	8	4
Зајечарски	1726	786	52	74	28	23	13
Бољевац	182	69	6	15	1	-	-
Зајечар – град	883	405	22	27	9	10	9
Књажевац	384	166	10	19	8	3	2
Сокобања	277	146	14	13	10	10	2

MIGRANTS IN THE REPUBLIC OF SERBIA, BY ECONOMIC ACTIVITY AND OCCUPATION, BY MUNICIPALITIES, 2010 (continued)

Immigrations					Лица са личним приходом Persons with personal income	Изджавана лица Dependants	Administrative district City Municipality
Economically active persons							
управ. админ. и сред. радници Administrative and related workers	руководеће особље Managers	стручњаци и уметници Experts and artists	остала занимања Other occupations	радници без занимања Workers without occupations			
42	-	439	11	802	119	1442	Srem
12	-	62	1	119	25	230	Indija
4	-	29	1	38	7	55	Irig
2	-	20	1	77	7	140	Pećinci
4	-	58	-	140	14	202	Ruma
6	-	132	5	168	26	362	Sremska Mitrovica – city
9	-	93	1	180	29	296	Stara Pazova
5	-	45	2	80	11	157	Šid
1348	42	13975	264	29902	4116	44547	Central Serbia
37	-	513	15	849	106	1732	Mačva
1	-	44	2	52	13	161	Bogatić
1	-	20	-	38	8	85	Vladimirci
1	-	14	1	30	5	58	Koceljeva
2	-	10	-	25	5	70	Krupanj
13	-	156	4	256	3	63	Loznica
-	-	32	3	28	28	450	Ljubovija
1	-	19	-	60	4	57	Mali Zvornik
18	-	218	5	360	40	788	Šabac – city
12	-	231	9	584	61	1046	Kolubara
4	-	132	3	346	30	524	Vajjevo
3	-	40	1	42	13	110	Lajkovac
1	-	11	1	39	2	63	Ljig
1	-	10	2	46	3	85	Mionica
1	-	9	-	22	5	58	Osečina
2	-	29	2	89	8	206	Ub
26	-	244	4	559	63	980	Podunavlje
6	-	59	2	138	7	213	Velika Plana
13	-	129	2	341	36	570	Smederevo – city
7	-	56	-	80	20	197	Smederevska Palanka
11	-	200	10	664	52	1156	Braničevo
1	-	17	-	54	7	101	Veliko Gradište
1	-	8	2	37	7	69	Golubac
1	-	12	1	31	-	56	Žabari
-	-	4	-	34	3	85	Žagubica
-	-	3	-	68	4	84	Kučevo
1	-	12	2	29	1	55	Malo Crniće
-	-	5	1	91	3	171	Petrovac na Mlavi
7	-	139	4	320	27	535	Požarevac – city
27	-	395	4	839	104	1509	Šumadija
5	-	91	2	136	24	183	Arandelovac
1	-	14	-	36	6	65	Batočina
5	-	17	-	40	5	56	Knić
9	-	218	2	494	64	994	Kragujevac – city
2	-	16	-	22	1	25	Lapovo
2	-	21	-	44	1	63	Rača
3	-	18	-	67	3	123	Topola
20	1	277	11	1151	98	1461	Pomoravlje
1	1	17	3	89	7	103	Despotovac
5	-	127	4	591	30	622	Jagodina – city
7	-	53	1	206	18	357	Paraćin
-	-	14	-	37	6	45	Rekovac
3	-	40	3	74	22	133	Svilajnac
4	-	26	-	154	15	201	Čuprija
15	1	88	4	483	63	772	Bor
7	1	35	-	165	23	294	Bor
2	-	15	1	84	16	122	Kladovo
4	-	18	3	90	8	166	Majdanpek
2	-	20	-	144	16	190	Negotin
13	-	114	3	466	89	851	Zaječar
1	-	14	-	32	12	101	Boljevac
7	-	51	3	267	41	437	Zaječar – city
3	-	22	-	99	13	205	Knjaževac
2	-	27	-	68	23	108	Sokobanja

8-13. МИГРАНТСКО СТАНОВНИШТВО У РЕПУБЛИЦИ СРБИЈИ, ПРЕМА АКТИВНОСТИ И ЗАНИМАЊУ, ПО ОПШТИНАМА, 2010. (наставак)

Управни округ Град Општина	Укупно Total	Досељени					
		Активна лица					
		свега All	пољопривр. и срод. радници Farmers and related workers	руд. индус. и срод. радници Workers in mining, manufacturing and related workers	радници у трговини Workers in trade	радници у услугама Workers in service activities	особље друштвене зашт. Employees in social protection
Златиборски	3892	1803	39	203	142	124	39
Ариље	300	134	4	17	19	8	7
Бајина Башта	474	143	3	17	11	20	2
Косјерић	170	82	1	12	4	3	-
Нова Варош	195	98	3	15	6	12	2
Пожега	540	222	3	20	15	12	6
Прибој	221	113	1	25	8	9	5
Пријеполје	518	257	8	28	27	21	3
Сјеница	220	97	7	5	1	-	-
Ужице – град	929	494	8	50	36	21	12
Чајетина	325	163	1	14	15	18	2
Моравички	3260	1730	56	179	111	74	38
Горњи Милановац	496	271	9	38	16	12	12
Ивањица	414	207	14	9	9	6	-
Лучани	206	101	6	14	5	2	-
Чачак – град	2144	1151	27	118	81	54	26
Рашки	5527	2860	121	173	93	90	76
Врњачка Бања	713	457	13	34	17	22	6
Краљево – град	1975	1164	32	94	64	44	51
Нови Пазар – град	1513	613	60	12	5	5	6
Рашка	910	519	12	29	7	18	13
Тутин	416	107	4	4	-	1	-
Расински	3471	1760	87	135	60	74	44
Александровац	264	138	12	14	7	7	-
Брус	165	90	9	7	-	5	3
Варварин	220	109	9	9	5	2	-
Крушевац – град	2102	1046	43	77	42	38	34
Трстеник	579	314	13	25	5	19	6
Ћићевац	141	63	1	3	1	3	1
Нишавски	5745	2914	68	172	67	83	122
Град Ниш	4098	2072	23	108	40	47	104
Медијана	1334	663	5	24	10	15	40
Нишка Бања	214	104	-	11	1	3	7
Палилула	1005	501	5	23	12	10	21
Пантелеј	989	514	8	32	7	13	23
Црвени крст	556	290	5	18	10	6	13
Алексинач	631	273	10	22	5	14	5
Гацин Хан	81	54	3	8	3	7	1
Доњевац	343	155	6	11	4	2	3
Мерошина	219	143	17	10	9	4	6
Ражањ	149	88	8	7	-	4	1
Сврљиг	224	129	1	6	6	5	2
Топлички	1389	691	16	40	13	25	27
Блаце	189	95	2	8	-	3	2
Житорађа	238	105	2	8	3	3	3
Куршумлија	253	131	7	8	2	7	4
Прокупље	709	360	5	16	8	12	18
Пиротски	941	524	21	45	29	21	30
Бабушница	110	69	11	5	4	1	2
Бела Паланка	158	81	2	11	2	3	2
Димитровград	102	59	1	5	2	3	4
Пирот	571	315	7	24	21	14	22
Јабланички	2175	1057	35	55	20	32	39
Бојник	141	65	4	5	1	3	2
Власотинце	282	145	6	6	5	4	3
Лебане	244	94	4	4	-	2	1
Лесковац – град	1341	687	18	34	14	22	30
Медвеђа	154	55	3	3	-	-	3
Црна Трава	13	11	-	3	-	1	-
Пчињски	2255	802	25	54	29	17	36
Босилеград	60	22	1	2	-	-	1
Бујановац	480	122	4	1	1	1	3
Владичин Хан	261	110	1	20	5	2	5
Врање – град	778	371	7	14	18	10	20
Прешево	396	46	9	1	-	-	1
Сурдулица	216	100	3	12	2	4	4
Трговиште	64	31	-	4	3	-	2

MIGRANTS IN THE REPUBLIC OF SERBIA, BY ECONOMIC ACTIVITY AND OCCUPATION, BY MUNICIPALITIES, 2010 (continued)

Immigrations					Лица са личним приходом Persons with personal income	Изджавана лица Dependants	Administrative district City Municipality
Economically active persons							
управ. админ. и сред. радници Administrative and related workers	руководеће особље Managers	стручњаци и уметници Experts and artists	остала занимања Other occupations	радници без занимања Workers without occupations			
24	-	388	12	832	131	1958	Zlatibor
1	-	41	-	37	11	155	Arijelje
5	-	30	1	54	16	315	Bajina Bašta
1	-	15	1	45	5	83	Kosjerić
1	-	15	2	42	7	90	Nova Varoš
3	-	45	1	117	11	307	Požega
1	-	24	1	39	7	101	Priboj
-	-	27	1	142	9	252	Prijepolje
1	-	7	1	75	7	116	Sjenica
6	-	134	4	223	37	398	Užice – city
5	-	50	-	58	21	141	Čajetina
24	-	440	21	787	99	1431	Morava
2	-	51	1	130	17	208	Gornji Milanovac
-	-	19	3	147	3	204	Ivanjica
1	-	33	-	40	7	98	Lučani
21	-	337	17	470	72	921	Čačak – city
28	-	467	23	1789	182	2485	Raška
3	-	95	5	262	40	216	Vrnjačka Banja
15	-	261	7	596	67	744	Kraljevo – city
3	-	56	6	460	22	878	Novi Pazar – city
7	-	52	4	377	51	340	Raška
-	-	3	1	94	2	307	Tutin
16	-	335	5	1004	87	1624	Rasina
2	-	26	1	69	6	120	Aleksandrovac
2	-	25	-	39	5	70	Brus
1	-	11	-	72	6	105	Varvarin
10	-	216	3	583	52	1004	Kruševac – city
-	-	50	1	195	14	251	Trstenik
1	-	7	-	46	4	74	Čičevac
33	1	456	4	1908	141	2690	Nišava
25	-	375	3	1347	97	1929	City of Niš
7	-	144	3	415	27	644	Medijana
1	-	16	-	65	6	104	Niška Banja
8	-	86	-	336	20	484	Palilula
4	-	90	-	337	21	454	Panteleј
5	-	39	-	194	23	243	Crveni Krst
3	1	24	1	188	15	343	Aleksinac
1	-	3	-	28	2	25	Gadžin Han
-	-	19	-	110	4	184	Doljevac
1	-	13	-	83	4	72	Merošina
2	-	3	-	63	3	58	Ražanj
1	-	19	-	89	16	79	Svrljig
2	-	63	1	504	51	647	Toplica
1	-	18	-	61	10	84	Blace
-	-	8	-	78	2	131	Žitорада
-	-	8	-	95	13	109	Kuršumljа
1	-	29	1	270	26	323	Prokuplje
6	-	85	3	284	40	377	Pirot
-	-	11	-	35	4	37	Babušnica
-	-	13	-	48	5	72	Bela Palanka
2	-	10	1	31	7	36	Dimitrovgrad
4	-	51	2	170	24	232	Pirot
7	-	128	3	738	43	1075	Jablanica
-	-	3	-	47	3	73	Bojnik
-	-	13	-	108	9	128	Vlasotince
1	-	3	1	78	2	148	Lebane
5	-	100	1	463	23	631	Leskovac – city
1	-	5	1	39	5	94	Medveđa
-	-	4	-	3	1	1	Crna Trava
7	-	116	8	510	41	1412	Pčinja
1	-	3	-	14	2	36	Bosilegrad
-	-	6	2	104	1	357	Bujanovac
-	-	20	4	53	7	144	Vladičin Han
3	-	68	1	230	22	385	Vranje – city
-	-	1	-	34	-	350	Preševo
3	-	16	1	55	7	109	Surdulica
-	-	2	-	20	2	31	Trgovište

8-13. МИГРАНТСКО СТАНОВНИШТВО У РЕПУБЛИЦИ СРБИЈИ, ПРЕМА АКТИВНОСТИ И ЗАНИМАЊУ, ПО ОПШТИНАМА, 2010.

Управни округ Град Општина	Укупно Total	Одсељени					
		Активна лица					
		свега All	пољопривр. и срод. радници Farmers and related workers	руд. индус. и срод. радници Workers in mining, manufacturing and related workers	радници у трговини Workers in trade	радници у услугама Workers in service activities	особље друштвене зашт. Employees in social protection
РЕПУБЛИКА СРБИЈА	127206	72132	1296	5896	3321	2586	1284
Град Београд	44968	27135	176	1817	1180	821	493
Барајево	404	225	3	22	13	13	5
Вождовац	4363	2662	12	165	109	90	49
Врачар	2581	1543	8	88	57	43	16
Гроцка	970	552	9	51	41	23	11
Звездара	4384	2672	16	165	112	81	42
Земун	3901	2349	11	149	110	70	40
Лазаревац	1088	627	5	69	21	24	1
Младеновац	751	448	5	52	28	14	12
Нови Београд	6199	3890	27	235	184	131	77
Обреновац	1456	793	17	53	20	21	17
Палилула	4757	2899	25	198	118	78	61
Раковица	3127	1854	8	130	83	48	35
Савски венац	2320	1380	2	75	44	43	32
Сопот	334	197	2	30	25	7	1
Стари град	2692	1635	4	108	67	36	18
Сурчин	592	331	4	35	20	10	10
Чукарица	5049	3078	18	192	128	89	66
Војводина	27012	14539	292	1784	784	637	264
Севернобачки	2397	1310	43	210	80	57	15
Бачка Топола	623	320	7	46	27	19	3
Мали Иђош	167	77	1	7	1	3	-
Суботица – град	1607	913	35	157	52	35	12
Средњебанатски	2894	1519	28	182	71	74	20
Житиште	348	201	10	18	3	11	5
Зрењанин	1675	867	9	108	48	40	6
Нова Црња	263	127	1	12	9	5	1
Нови Бечеј	350	178	3	16	6	11	5
Сечањ	258	146	5	28	5	7	3
Севернобанатски	2209	1111	34	139	74	45	34
Ада	274	121	5	22	4	6	6
Кањижа	311	152	8	14	14	8	-
Кикинда	923	496	12	61	28	20	19
Нови Кнежевац	241	118	3	11	10	4	5
Сента	241	125	5	19	15	5	3
Чока	219	99	1	12	3	2	1
Јужнобанатски	3913	2107	35	255	87	96	36
Алибунар	289	157	7	18	14	8	4
Бела Црква	324	161	5	21	4	7	6
Вршац	657	345	2	42	12	13	4
Ковачица	264	146	2	20	7	10	2
Ковин	511	279	7	28	11	13	4
Опово	178	85	-	8	6	3	-
Панчево – град	1488	832	10	109	33	35	14
Пландиште	202	102	2	9	-	7	2
Западнобачки	2425	1367	30	184	71	66	35
Апатин	339	198	6	27	10	11	3
Кула	587	325	5	35	16	17	7
Оџаци	460	274	10	27	16	6	5
Сомбор – град	1039	570	9	95	29	32	20
Јужнобачки	8914	4848	79	565	260	199	79
Бач	152	79	3	7	8	1	1
Бачка Паланка	740	379	8	28	11	13	7
Бачки Петровац	170	103	5	8	2	1	3
Беоцин	271	159	4	19	8	6	4
Бечеј	454	245	7	36	16	9	5
Врбас	596	288	4	42	10	13	2
Жабалд	341	160	2	19	10	7	-
Нови Сад – град	5237	2919	35	349	172	125	52
Србобран	191	108	2	5	4	5	1
Сремски Карловци	166	95	2	8	2	3	1
Темерин	374	204	2	26	15	12	1
Тител	222	109	5	18	2	4	2

MIGRANTS IN THE REPUBLIC OF SERBIA, BY ECONOMIC ACTIVITY AND OCCUPATION, BY MUNICIPALITIES, 2010

Emigrations					Лица са личним приходом Persons with personal income	Изджавана лица Dependants	Administrative district City Municipality
Economically active persons							
управ. админ. и сред. радници Administrative and related workers	руководиоце Managers	стручњаци и уметници Experts and artists	остала занимања Other occupations	радници без занимања Workers without occupations			
1838	53	16730	261	38867	7436	47638	REPUBLIC OF SERBIA
968	33	7489	98	14060	2763	15070	City of Belgrade
5	-	42	1	121	25	154	Barajevo
84	1	833	8	1311	280	1421	Voždovac
54	3	451	3	820	179	859	Vračar
19	-	100	2	296	44	374	Grocka
98	6	709	8	1435	301	1411	Zvezdara
72	2	526	10	1359	252	1300	Zemun
22	-	166	4	315	47	414	Lazarevac
6	-	123	2	206	48	255	Mladenovac
183	9	1330	16	1698	415	1894	Novi Beograd
7	-	113	3	542	55	608	Obrenovac
115	3	756	10	1535	265	1593	Palilula
57	2	415	5	1071	204	1069	Rakovica
47	2	425	8	702	145	795	Savski Venac
5	-	59	1	67	17	120	Sopot
67	1	482	4	848	189	868	Stari Grad
8	-	62	-	182	22	239	Surčin
119	4	897	13	1552	275	1696	Čukarica
376	-	3536	61	6805	1484	10989	Vojvodina
38	-	317	3	547	182	905	North Bačka
8	-	63	-	147	41	262	Bačka Topola
1	-	17	-	47	16	74	Mali Idoš
29	-	237	3	353	125	569	Subotica – city
39	-	338	9	758	160	1215	Central Banat
6	-	40	1	107	15	132	Žitište
23	-	203	3	427	94	714	Zrenjanin
4	-	24	2	69	18	118	Nova Crnja
2	-	37	1	97	22	150	Novi Bečej
4	-	34	2	58	11	101	Sečanj
33	-	248	4	500	140	958	North Banat
3	-	21	-	54	17	136	Ada
5	-	31	1	71	14	145	Kanjiža
21	-	116	2	217	58	369	Kikinda
1	-	30	-	54	21	102	Novi Kneževac
3	-	22	-	53	13	103	Senta
-	-	28	1	51	17	103	Čoka
49	-	478	10	1061	191	1615	South Banat
1	-	38	1	66	13	119	Alibunar
2	-	26	1	89	15	148	Bela Crkva
8	-	95	3	166	23	289	Vršac
4	-	34	1	66	12	106	Kovačica
9	-	60	-	147	28	204	Kovin
2	-	16	-	50	11	82	Opovo
23	-	185	2	421	74	582	Pančevo – city
-	-	24	2	56	15	85	Plandište
28	-	329	6	618	135	923	West Bačka
4	-	44	1	92	20	121	Apatin
3	-	73	1	168	39	223	Kula
8	-	68	2	132	20	166	Odžaci
13	-	144	2	226	56	413	Sombor – city
141	-	1287	20	2218	470	3596	South Bačka
3	-	15	-	41	10	63	Bač
8	-	89	2	213	45	316	Bačka Palanka
3	-	20	-	61	3	64	Bački Petrovac
1	-	31	2	84	12	100	Beočin
4	-	47	1	120	21	188	Bečej
9	-	62	-	146	34	274	Vrbas
4	-	34	-	84	22	159	Žabalj
93	-	865	12	1216	270	2048	Novi Sad – city
7	-	29	-	55	10	73	Srbobran
-	-	23	1	55	7	64	Sremski Karlovci
6	-	51	2	89	18	152	Temerin
3	-	21	-	54	18	95	Titel

8-13. МИГРАНТСКО СТАНОВНИШТВО У РЕПУБЛИЦИ СРБИЈИ, ПРЕМА АКТИВНОСТИ И ЗАНИМАЊУ, ПО ОПШТИНАМА, 2010. (наставак)

Управни округ Град Општина	Укупно <i>Total</i>	Одсељени					
		Активна лица					
		свега <i>All</i>	пољопривр. и срод. радници <i>Farmers and related workers</i>	руд. индус. и срод. радници <i>Workers in mining, manufacturing and related workers</i>	радници у трговини <i>Workers in trade</i>	радници у услугама <i>Workers in service activities</i>	особље друштвене зашт. <i>Employees in social protection</i>
Сремски	4260	2277	43	249	141	100	45
Инђија	550	291	4	32	16	12	5
Ириг	173	83	3	3	5	1	-
Пећинци	302	153	-	13	11	5	-
Рума	682	368	5	43	24	6	10
Сремска Митровица – град	1110	606	12	73	41	46	9
Стара Пазова	912	494	10	54	29	18	14
Шид	531	282	9	31	15	12	7
Централна Србија	100194	57593	1004	4112	2537	1949	1020
Мачвански	5111	2888	92	235	187	134	55
Богатић	435	226	9	9	10	10	5
Владимирци	253	154	5	9	8	3	6
Коцељева	210	127	6	8	12	2	1
Крупањ	365	209	11	27	14	9	3
Лозница	375	206	18	85	61	48	13
Љубовија	1432	824	13	12	18	7	6
Мали Зворник	310	172	3	15	8	5	4
Шабац – град	1731	970	27	70	56	50	17
Колубарски	2774	1543	44	107	75	62	17
Ваљево – град	1296	743	26	45	34	28	10
Лајковац	357	194	4	13	8	7	4
Љиг	245	133	5	9	8	4	1
Мионица	246	137	4	6	7	5	-
Осечина	188	101	-	10	3	4	-
Уб	442	235	5	24	15	14	2
Подунавски	2404	1404	29	146	71	57	26
Велика Плана	494	313	6	30	15	12	7
Смедерево – град	1289	741	16	80	47	36	9
Смедеревска Паланка	621	350	7	36	9	9	10
Браничевски	2478	1374	54	109	48	40	15
Велико Градиште	251	131	4	11	3	3	-
Голубац	140	73	3	7	2	3	-
Жабари	161	88	6	10	6	4	-
Жагубица	155	87	2	5	2	-	1
Кучево	265	150	6	7	9	3	2
Мало Црниће	143	93	5	4	3	1	3
Петровац на Млави	383	197	14	7	8	6	2
Пожаревац – град	980	555	14	58	15	20	7
Шумадијски	3308	1873	52	173	102	78	27
Аранђеловац	658	394	11	48	13	13	8
Баточина	171	104	4	5	5	3	-
Кнић	178	110	7	13	6	4	3
Крагујевац – град	1739	944	23	78	59	46	11
Лапово	88	55	-	4	1	1	1
Рача	153	94	2	12	10	2	2
Топола	321	172	5	13	8	9	2
Поморавски	3255	1819	43	119	61	70	25
Деспотовац	345	176	3	16	6	9	3
Јагодина – град	1038	620	10	25	21	20	6
Параћин	794	411	9	28	13	13	7
Рековац	189	111	2	7	1	2	2
Свилајнац	371	208	8	25	12	13	4
Туприја	518	293	11	18	8	13	3
Борски	2206	1206	42	98	46	46	21
Бор	863	475	10	43	22	17	5
Кладово	349	188	8	21	10	7	2
Мајданпек	440	237	6	17	7	7	8
Неготин	554	306	18	17	7	15	6
Зајечарски	1934	1038	34	73	37	33	9
Бољевац	262	139	7	11	2	3	2
Зајечар – град	922	511	12	29	15	15	3
Књажевац	479	241	9	22	14	4	2
Сокобања	271	147	6	11	6	11	2

MIGRANTS IN THE REPUBLIC OF SERBIA, BY ECONOMIC ACTIVITY AND OCCUPATION, BY MUNICIPALITIES, 2010 (continued)

Emigrations					Лица са личним приходом Persons with personal income	Изджавана лица Dependants	Administrative district City Municipality
Economically active persons							
управ. админ. и сред. радници Administrative and related workers	руководеће особље Managers	стручњаци и уметници Experts and artists	остала занимања Other occupations	радници без занимања Workers without occupations			
48	-	539	9	1103	206	1777	Srem
8	-	60	-	154	33	226	Indija
2	-	30	-	39	10	80	Irig
1	-	37	1	85	15	134	Pećinci
3	-	75	1	201	36	278	Ruma
12	-	150	3	260	40	464	Sremska Mitrovica – city
15	-	108	3	243	47	371	Stara Pazova
7	-	79	1	121	25	224	Šid
1462	53	13194	200	32062	5952	36649	Central Serbia
64	2	616	14	1489	245	1978	Mačva
5	-	32	3	143	17	192	Bogatić
3	-	35	-	85	18	81	Vladimirci
2	-	29	1	66	17	66	Koceljeva
3	-	37	-	105	31	125	Krupanj
22	1	172	3	401	25	144	Loznica
6	-	45	-	99	48	560	Ljubovija
1	-	34	1	101	20	118	Mali Zvornik
22	1	232	6	489	69	692	Šabac – city
23	-	298	4	913	159	1072	Kolubara
18	-	139	3	440	74	479	Valjevo
1	-	51	-	106	19	144	Lajkovac
1	-	16	-	89	23	89	Ljig
-	-	30	-	85	12	97	Mionica
1	-	21	1	61	12	75	Osečina
2	-	41	-	132	19	188	Ub
23	1	294	1	756	145	855	Podunavlje
1	-	64	-	178	27	154	Velika Plana
12	1	150	1	389	72	476	Smederevo – city
10	-	80	-	189	46	225	Smederevska Palanka
20	2	252	5	829	135	969	Bраниčevo
1	1	26	1	81	10	110	Veliko Gradište
1	-	13	-	44	8	59	Golubac
3	-	11	-	48	12	61	Žabari
-	-	14	-	63	10	58	Žagubica
2	-	22	-	99	16	99	Kučevo
2	-	21	1	53	9	41	Malo Crniće
2	1	27	-	130	16	170	Petrovac na Mlavi
9	-	118	3	311	54	371	Požarevac – city
33	-	356	4	1048	208	1227	Šumadija
7	-	83	1	210	47	217	Arandelovac
3	-	20	-	64	8	59	Batočina
4	-	13	-	60	9	59	Knjič
13	-	182	3	529	111	684	Kragujevac – city
-	-	9	-	39	7	26	Lapovo
3	-	12	-	51	9	50	Rača
3	-	37	-	95	17	132	Topola
24	1	334	12	1130	217	1219	Pomoravlje
3	1	28	2	105	23	146	Despotovac
7	-	110	1	420	57	361	Jagodina – city
5	-	75	4	257	36	347	Paraćin
2	-	24	-	71	28	50	Rekovac
1	-	38	3	104	32	131	Svilajnac
6	-	59	2	173	41	184	Čuprija
21	2	184	3	743	154	846	Bor
8	2	89	1	278	64	324	Bor
3	-	22	1	114	26	135	Kladovo
6	-	38	1	147	23	180	Majdanpek
4	-	35	-	204	41	207	Negotin
15	1	161	7	668	155	741	Zaječar
5	-	22	2	85	21	102	Boljevac
7	-	78	2	350	60	351	Zaječar – city
2	-	35	1	152	43	195	Knjaževac
1	1	26	2	81	31	93	Sokobanja

8-13. МИГРАНТСКО СТАНОВНИШТВО У РЕПУБЛИЦИ СРБИЈИ, ПРЕМА АКТИВНОСТИ И ЗАНИМАЊУ, ПО ОПШТИНАМА, 2010. (наставак)

Управни округ Град Општина	Укупно Total	Одсељени					
		Активна лица					
		свега All	пољопривр. и срод. радници Farmers and related workers	руд. индус. и срод. радници Workers in mining, manufacturing and related workers	радници у трговини Workers in trade	радници у услугама Workers in service activities	особље друштвене зашт. Employees in social protection
Златиборски	5136	2621	37	219	145	123	55
Ариље	326	156	7	16	10	10	5
Бајина Башта	583	205	2	16	13	15	7
Косјерић	194	106	1	10	3	4	1
Нова Варош	325	174	5	16	8	9	4
Пожега	623	267	1	14	20	9	11
Прибој	500	289	6	36	16	14	4
Пријеполје	720	381	5	37	26	18	5
Сјеница	376	207	4	13	9	10	4
Ужице – град	1173	685	3	50	33	24	12
Чајетина	316	151	3	11	7	10	2
Моравички	3607	2012	43	169	109	80	32
Горњи Милановац	653	383	8	41	21	18	6
Ивањица	567	312	15	13	12	10	6
Лучани	353	197	10	16	5	4	3
Чачак – град	2034	1120	10	99	71	48	17
Рашки	5328	2980	99	194	134	98	52
Врњачка Бања	612	382	12	22	22	21	4
Краљево – град	1954	1200	28	97	80	40	27
Нови Пазар – град	1046	524	29	20	9	7	5
Рашка	1031	592	19	37	9	20	14
Тутин	685	282	11	18	14	10	2
Расински	3978	2239	82	162	85	70	40
Александровац	338	182	6	16	5	3	2
Брус	260	160	7	9	5	7	3
Варварин	247	135	7	10	6	2	1
Крушевац – град	2238	1248	46	88	58	40	25
Трстеник	726	420	13	30	7	17	8
Тишевац	169	94	3	9	4	1	1
Нишавски	5120	2913	49	190	93	90	72
Град Ниш	3438	1991	25	138	58	60	58
Медијана	1139	658	7	43	15	21	16
Нишка Бања	189	94	1	5	1	2	5
Палилула	852	512	5	43	14	17	21
Пантелеј	748	437	9	33	15	12	10
Црвени крст	510	290	3	14	13	8	6
Алексинач	748	369	11	21	13	9	6
Гацин Хан	122	79	2	5	4	4	1
Дољевац	241	143	4	7	5	4	4
Мерошина	175	108	2	8	4	2	2
Ражањ	153	89	3	6	4	4	-
Свргинг	243	134	2	5	5	7	1
Топлички	1810	951	25	50	18	30	16
Блаце	270	139	4	10	1	3	-
Житорађа	283	142	5	7	2	5	-
Куршумлија	373	198	9	12	3	5	4
Прокупље	884	472	7	21	12	17	12
Пиротски	1201	681	22	46	29	26	14
Бабушница	163	98	9	2	6	3	1
Бела Паланка	179	95	1	11	2	3	1
Димитровград	142	77	3	3	2	4	3
Пирот	717	411	9	30	19	16	9
Јабланички	2858	1555	41	112	59	42	28
Бојник	199	99	2	7	4	3	2
Власотинце	386	204	6	12	8	5	3
Лебане	375	180	6	11	7	4	-
Лесковац – град	1685	948	21	72	36	24	23
Медвеђа	161	89	6	5	3	5	-
Црна Трава	52	35	-	5	1	1	-
Пчињски	2718	1361	40	93	58	49	23
Босилеград	140	69	2	8	-	3	-
Бујановац	408	221	8	17	5	6	5
Владичин Хан	375	198	7	19	11	9	2
Врање – град	1042	576	10	28	35	18	10
Прешево	372	90	7	4	1	5	1
Сурдулица	276	151	5	12	2	4	4
Трговиште	105	56	1	5	4	4	1

MIGRANTS IN THE REPUBLIC OF SERBIA, BY ECONOMIC ACTIVITY AND OCCUPATION, BY MUNICIPALITIES, 2010 (continued)

Emigrations					Лица са личним приходом Persons with personal income	Изджавана лица Dependants	Administrative district City Municipality
Economically active persons							
управ. админ. и сред. радници Administrative and related workers	руководеће особе Managers	стручњаци и уметници Experts and artists	остала занимања Other occupations	радници без занимања Workers without occupations			
50	3	539	4	1446	274	2241	Zlatibor
2	-	37	-	69	17	153	Arijе
5	1	51	-	95	33	345	Bajina Bašta
-	-	22	-	65	7	81	Kosjerić
3	-	21	2	106	21	130	Nova Varoš
7	2	52	-	151	21	335	Požega
4	-	51	-	158	25	186	Priboj
-	-	68	2	220	33	306	Prijepolje
4	-	41	-	122	35	134	Sjenica
21	-	169	-	373	62	426	Užice – city
4	-	27	-	87	20	145	Čajetina
35	2	468	7	1067	162	1433	Morava
5	-	70	-	214	36	234	Gornji Milanovac
3	-	48	1	204	13	242	Ivanjica
2	2	50	-	105	23	133	Lučani
25	-	300	6	544	90	824	Čačak – city
40	-	496	13	1854	278	2070	Raška
5	-	82	1	213	39	191	Vrnjačka Banja
19	-	260	11	638	88	666	Kraljevo – city
5	-	55	1	393	41	481	Novi Pazar – city
7	-	70	-	416	65	374	Raška
4	-	29	-	194	45	358	Tutin
34	2	454	11	1299	204	1535	Rasina
2	-	41	1	106	24	132	Aleksandrovac
4	-	38	2	85	22	78	Brus
1	1	22	-	85	18	94	Varvarin
20	-	256	8	707	90	900	Kruševac – city
6	-	80	-	259	41	265	Trstenik
1	1	17	-	57	9	66	Čičevac
41	3	476	7	1892	265	1942	Nišava
35	2	324	5	1286	153	1294	City of Niš
12	1	101	1	441	50	431	Medijana
3	-	15	-	62	6	89	Niška Banja
4	-	94	3	311	36	304	Paličula
9	1	68	1	279	34	277	Panteleј
7	-	46	-	193	27	193	Crveni Krst
1	-	60	-	248	35	344	Aleksinac
-	1	10	-	52	15	28	Gadžin Han
1	-	30	-	88	10	88	Doljevac
2	-	20	-	68	8	59	Merošina
1	-	10	-	61	13	51	Ražanj
1	-	22	2	89	31	78	Svrlјig
13	-	158	2	639	163	696	Toplica
3	-	24	-	94	29	102	Blace
-	-	33	-	90	24	117	Žitorađa
1	-	35	1	128	30	145	Kuršumlјija
9	-	66	1	327	80	332	Prokuplje
12	-	124	1	407	114	406	Pirot
4	-	21	-	52	27	38	Babušnica
1	-	17	1	58	16	68	Bela Palanka
3	-	15	-	44	15	50	Dimitrovgrad
4	-	71	-	253	56	250	Pirot
22	1	253	1	996	172	1131	Jablanica
3	-	10	-	68	25	75	Bojnik
2	-	26	-	142	23	159	Vlasotince
3	-	29	1	119	23	172	Lebane
13	-	166	-	593	78	659	Leskovac – city
-	1	14	-	55	14	58	Medveđa
1	-	8	-	19	9	8	Crna Trava
24	-	242	6	826	139	1218	Pčinja
-	-	12	-	44	11	60	Bosilegrad
6	-	36	-	138	14	173	Bujanovac
1	-	40	1	108	20	157	Vladičin Han
9	-	116	5	345	51	415	Vranje – city
4	-	6	-	62	10	272	Preševo
4	-	26	-	94	27	98	Surdulica
-	-	6	-	35	6	43	Trgovište

8-14. МИГРАНТСКО СТАНОВНИШТВО У РЕПУБЛИЦИ СРБИЈИ, ПРЕМА НАЦИОНАЛНОЈ ИЛИ ЕТНИЧКОЈ ПРИПАДНОСТИ, ПО ОПШТИНАМА, 2010.

Управни округ Град Општина	Укупно Total	Досељени							
		Национална или етничка припадност							
		Срби Serbs	Црногорци Montenegrins	Југословени Yugoslavs	Албанци Albanians	Бугари Bulgarians	Власи Vlachs	Мађари Hungarians	Македонци Macedonians
РЕПУБЛИКА СРБИЈА	131658	66915	815	1514	785	58	4	2058	153
Град Београд	56042	26721	400	542	47	18	1	63	53
Барајево	670	370	2	5	-	-	-	-	-
Вождовац	5580	2479	40	55	5	1	-	4	5
Врачар	3090	1195	26	34	-	-	-	4	4
Гроцка	1766	1105	11	12	1	1	-	2	2
Звездара	6455	3190	60	59	5	3	-	5	5
Земун	4857	2105	28	56	7	3	-	7	10
Лазаревац	1254	1139	3	3	-	-	-	1	1
Младеновац	915	676	5	4	1	-	-	1	1
Нови Београд	6482	2979	68	83	3	1	-	1	4
Обреновац	2023	1087	12	6	2	-	-	-	3
Палилула	6534	3114	43	70	9	4	-	17	8
Раковица	4471	1835	24	30	1	1	-	5	2
Савски венац	2298	791	13	23	-	-	1	-	2
Сопот	441	239	4	4	-	-	-	-	-
Стари град	2696	1164	18	29	2	-	-	2	1
Сурчин	1050	519	4	14	3	3	-	1	2
Чукарица	5460	2734	39	55	8	1	-	13	3
Војводина	25924	12090	337	789	133	8	-	1965	68
Севернобачки	2452	600	55	81	19	-	-	727	5
Бачка Топола	479	108	15	15	1	-	-	212	1
Мали Иђош	153	26	19	3	2	-	-	69	-
Суботица – град	1820	466	21	63	16	-	-	446	4
Средњебанатски	2328	1044	3	85	22	2	-	153	1
Житиште	213	99	-	8	1	-	-	31	-
Зрењанин	1537	623	3	60	8	2	-	62	1
Нова Црња	124	54	-	4	2	-	-	25	-
Нови Бечеј	282	157	-	9	9	-	-	22	-
Сечањ	172	111	-	4	2	-	-	13	-
Севернобанатски	1730	579	6	34	8	-	-	603	2
Ада	229	24	-	2	-	-	-	103	1
Кањижа	296	15	-	8	1	-	-	212	-
Кикинда	604	384	2	6	5	-	-	37	1
Нови Кнежевац	157	77	1	5	1	-	-	43	-
Сента	291	29	2	8	-	-	-	160	-
Чока	153	50	1	5	1	-	-	48	-
Јужнобанатски	3190	1510	21	92	31	3	-	71	41
Алибунар	247	116	2	7	1	1	-	3	1
Бела Црква	232	127	4	4	-	-	-	4	1
Вршац	617	317	4	23	18	-	-	17	5
Ковачица	240	79	1	5	2	-	-	10	-
Ковин	357	142	1	4	1	-	-	11	-
Опово	121	53	-	3	1	-	-	1	-
Панчево – град	1214	619	9	38	8	2	-	14	25
Пландиште	162	57	-	8	-	-	-	11	9
Западнобачки	1750	948	49	82	11	1	-	104	5
Апатин	241	151	-	6	4	1	-	14	-
Кула	373	160	45	12	7	-	-	16	3
Оџаци	274	163	1	14	-	-	-	9	1
Сомбор – град	862	474	3	50	-	-	-	65	1
Јужнобачки	11098	5498	197	291	38	1	-	292	13
Бач	121	42	-	6	-	-	-	2	-
Бачка Паланка	516	312	1	21	2	-	-	5	1
Бачки Петровац	178	40	-	6	-	-	-	2	-
Беочин	253	83	1	12	1	-	-	5	-
Бечеј	360	111	2	12	2	-	-	91	-
Врбас	416	185	57	8	2	-	-	15	-
Жабалъ	261	74	-	5	2	-	-	3	-
Нови Сад – град	7989	4199	130	188	27	-	-	118	10
Србобран	184	119	2	-	1	1	-	21	1
Сремски Карловци	167	113	1	9	-	-	-	-	-
Темерин	440	166	2	17	1	-	-	24	-
Тител	213	54	1	7	-	-	-	6	1

MIGRANTS IN THE REPUBLIC OF SERBIA, BY NATIONAL OR ETHNIC AFFILIATION, BY MUNICIPALITIES, 2010

Immigrations								Регионална припадност Regional affiliation	Неизјашњени и неопредељени Not declared and undefined	Непознато Unknown	Administrative district City Municipality
National or ethnic affiliation											
Муслимани Moslems	Роми Romanies	Румуни Romanians	Русини Ruthenians	Словаци Slovaks	Турци Turks	Хрвати Croats	Остали Other				
1763	1641	147	106	229	12	403	228	2	54825	-	REPUBLIC OF SERBIA
129	346	19	8	26	-	58	45	-	27566	-	City of Belgrade
-	12	-	-	1	-	-	2	-	278	-	Barajevo
10	12	2	1	-	-	4	5	-	2957	-	Voždovac
7	2	1	-	2	-	4	1	-	1810	-	Vračar
11	12	1	-	-	-	-	1	-	607	-	Grocka
16	28	2	2	7	-	8	3	-	3062	-	Zvezdara
11	39	-	-	1	-	6	2	-	2582	-	Zemun
2	17	2	-	-	-	2	1	-	83	-	Lazarevac
1	15	-	-	-	-	1	1	-	209	-	Mladenovac
13	13	2	2	3	-	7	6	-	3297	-	Novi Beograd
-	13	-	-	1	-	3	1	-	895	-	Obrenovac
33	61	5	-	3	-	8	4	-	3155	-	Palilula
9	41	-	-	1	-	3	4	-	2515	-	Rakovica
3	5	1	1	-	-	1	4	-	1453	-	Savski Venac
-	7	-	-	-	-	1	1	-	185	-	Sopot
3	-	-	-	5	-	1	3	-	1468	-	Stari Grad
1	27	1	-	1	-	3	-	-	471	-	Surčin
9	42	2	2	1	-	6	6	-	2539	-	Čukarica
90	604	124	96	195	8	326	131	1	8959	-	Vojvodina
24	84	2	7	4	-	123	61	-	660	-	North Bačka
2	1	-	5	4	-	9	1	-	105	-	Bačka Topola
5	8	-	1	-	-	2	2	-	16	-	Mali Idoš
17	75	2	1	-	-	112	58	-	539	-	Subotica – city
3	148	13	-	11	1	10	6	-	826	-	Central Banat
1	8	2	-	-	-	1	2	-	60	-	Žitište
1	70	7	-	8	1	7	4	-	680	-	Zrenjanin
-	21	-	-	-	-	1	-	-	17	-	Nova Crnja
-	26	-	-	1	-	1	-	-	57	-	Novi Bečeј
1	23	4	-	2	-	-	-	-	12	-	Sečanj
1	77	-	1	-	-	8	4	-	407	-	North Banat
-	3	-	-	-	-	1	-	-	95	-	Ada
-	13	-	-	-	-	4	1	-	42	-	Kanjiza
1	46	-	1	-	-	-	1	-	120	-	Kikinda
-	10	-	-	-	-	2	1	-	17	-	Novi Kneževac
-	5	-	-	-	-	-	1	-	86	-	Senta
-	-	-	-	-	-	1	-	-	47	-	Čoka
6	84	93	-	39	-	8	9	-	1182	-	South Banat
1	7	14	-	4	-	-	1	-	89	-	Alibunar
1	7	3	-	-	-	1	-	-	80	-	Bela Crkva
1	20	48	-	3	-	2	1	-	158	-	Vršac
-	9	3	-	21	-	-	1	-	109	-	Kovačica
1	12	1	-	-	-	-	1	-	183	-	Kovin
-	5	4	-	-	-	2	-	-	52	-	Opovo
2	16	10	-	5	-	3	3	-	460	-	Pančevo – city
-	8	10	-	6	-	-	2	-	51	-	Plandište
4	37	-	20	5	1	69	15	-	399	-	West Bačka
3	18	-	-	-	-	20	-	-	24	-	Apatin
1	3	-	16	1	-	8	10	-	91	-	Kula
-	5	-	2	3	1	6	1	-	68	-	Odžaci
-	11	-	2	1	-	35	4	-	216	-	Sombor – city
49	126	13	55	119	6	78	32	1	4289	-	South Bačka
-	4	-	1	8	-	3	-	-	55	-	Bač
2	14	-	-	18	-	5	-	-	135	-	Bačka Palanka
-	1	-	1	33	-	-	-	-	95	-	Bački Petrovac
1	4	-	-	2	-	2	1	-	141	-	Beočin
-	5	1	-	-	2	-	-	-	134	-	Bečeј
-	7	-	19	2	-	3	4	-	114	-	Vrbas
1	4	-	1	-	-	1	2	-	168	-	Žabalj
45	80	12	29	52	4	63	21	1	3010	-	Novi Sad – city
-	6	-	2	2	-	-	1	-	28	-	Srbobran
-	-	-	1	-	-	1	-	-	42	-	Sremski Karlovci
-	-	-	1	-	-	-	3	-	226	-	Temerin
-	1	-	-	2	-	-	-	-	141	-	Titel

8-14. МИГРАНТСКО СТАНОВНИШТВО У РЕПУБЛИЦИ СРБИЈИ, ПРЕМА НАЦИОНАЛНОЈ ИЛИ ЕТНИЧКОЈ ПРИПАДНОСТИ, ПО ОПШТИНАМА, 2010.
(наставак)

Управни округ Град Општина	Укупно Total	Досељени							
		Национална или етничка припадност							
		Срби Serbs	Црногорци Montenegrins	Југословени Yugoslavs	Албанци Albanians	Бугари Bulgarians	Власи Vlachs	Мађари Hungarians	Македонци Macedonians
Сремски	3376	1911	6	124	4	1	-	15	1
Инђија	526	226	-	11	-	-	-	4	-
Ириг	157	83	1	10	-	-	-	3	-
Пећинци	271	244	-	3	2	1	-	2	-
Рума	485	268	-	34	-	-	-	4	-
Сремска Митровица – град	846	549	2	30	1	-	-	1	-
Стара Пазова	739	314	3	16	1	-	-	-	1
Шид	352	227	-	20	-	-	-	1	-
Централна Србија	105734	54825	478	725	652	50	4	93	85
Мачвански	4024	2762	3	18	-	-	-	3	2
Богатић	317	292	-	2	-	-	-	-	1
Владимирци	202	77	-	-	-	-	-	-	-
Коцељева	133	87	-	1	-	-	-	-	-
Крупањ	167	145	-	-	-	-	-	1	-
Лозница	1146	1068	1	2	-	-	-	1	-
Љубовија	177	171	-	-	-	-	-	-	-
Мали Зворник	169	108	-	1	-	-	-	1	-
Шабац – град	1713	814	2	12	-	-	-	-	1
Колубарски	2314	1368	8	13	-	-	-	-	1
Ваљево – град	1226	650	4	9	-	-	-	-	1
Лајковац	247	182	1	-	-	-	-	-	-
Љиг	135	63	-	-	-	-	-	-	-
Мионица	170	65	-	1	-	-	-	-	-
Осечина	118	102	-	-	-	-	-	-	-
Уб	418	306	3	3	-	-	-	-	-
Подунавски	2201	1065	5	10	2	-	-	1	1
Велика Плана	508	242	1	-	1	-	-	1	-
Смедерево – град	1259	550	3	9	1	-	-	-	1
Смедеревска Паланка	434	273	1	1	-	-	-	-	-
Браничевски	2391	1437	2	9	2	1	-	3	2
Велико Градиште	205	183	-	1	-	-	-	-	-
Голубац	135	103	-	-	-	-	-	1	1
Жабари	131	54	-	-	-	-	-	-	-
Жагубица	147	135	-	-	1	-	-	-	-
Кучево	175	150	-	1	-	-	-	1	-
Мало Црниће	116	57	-	-	-	-	-	-	-
Петровац на Млави	306	212	-	-	-	-	-	-	-
Пожаревац – град	1176	543	2	7	1	1	-	1	1
Шумадијски	3375	1850	8	21	3	-	-	3	4
Аранђеловац	529	473	1	2	-	-	-	1	3
Баточина	154	149	-	-	-	-	-	-	-
Кнић	169	159	-	1	-	-	-	-	-
Крагујевац – град	2022	802	6	16	3	-	-	1	-
Лапово	74	60	-	1	-	-	-	1	-
Рача	168	100	1	-	-	-	-	-	-
Топола	259	107	-	1	-	-	-	-	1
Поморавски	3366	1819	3	8	3	-	-	1	1
Деспотовац	254	130	-	2	-	-	-	-	-
Јагодина – град	1508	801	-	4	1	-	-	-	-
Параћин	689	341	1	2	-	-	-	1	1
Рековац	126	81	-	-	-	-	-	-	-
Свилајнац	349	246	2	-	-	-	-	-	-
Ђуприја	440	220	-	-	2	-	-	-	-
Борски	1640	619	2	9	-	1	2	4	1
Бор	611	251	2	2	-	-	1	2	1
Кладово	280	77	-	1	-	-	-	-	-
Мајданпек	328	144	-	2	-	1	1	1	-
Неготин	421	147	-	4	-	-	-	1	-
Зајечарски	1726	832	2	9	4	1	1	2	2
Бољевац	182	134	-	-	-	1	1	-	-
Зајечар – град	883	363	1	8	3	-	-	1	1
Књажевац	384	142	1	-	-	-	-	1	-
Сокобања	277	193	-	1	1	-	-	-	1

MIGRANTS IN THE REPUBLIC OF SERBIA, BY NATIONAL OR ETHNIC AFFILIATION, BY MUNICIPALITIES, 2010
(continued)

Immigrations								Регионална припадност <i>Regional affiliation</i>	Неизјашњени и неопредељени <i>Not declared and undefined</i>	Непознато <i>Unknown</i>	Administrative district City Municipality
National or ethnic affiliation											
Муслимани <i>Moslems</i>	Роми <i>Romanies</i>	Румуни <i>Romanians</i>	Русини <i>Ruthenians</i>	Словаци <i>Slovaks</i>	Турци <i>Turks</i>	Хрвати <i>Croats</i>	Остали <i>Other</i>				
3	48	3	13	17	-	30	4	-	1196	-	Srem
-	9	-	2	3	-	6	2	-	263	-	Indija
-	4	-	-	-	-	3	-	-	53	-	Irig
-	8	-	-	1	-	1	-	-	9	-	Pećinci
1	5	-	-	-	-	4	-	-	169	-	Ruma
2	7	1	1	2	-	9	2	-	239	-	Sremska Mitrovica – city
-	13	1	-	3	-	3	-	-	384	-	Stara Pazova
-	2	1	10	8	-	4	-	-	79	-	Šid
1673	1037	23	10	34	4	77	97	1	45866	-	Central Serbia
10	30	1	-	5	-	4	2	-	1184	-	Mačva
-	7	-	-	-	-	-	-	-	15	-	Bogatić
-	1	-	-	-	-	1	-	-	123	-	Vladimirci
-	8	-	-	-	-	-	-	-	37	-	Koceljeva
2	-	-	-	2	-	-	2	-	15	-	Krupanj
4	4	-	-	3	-	-	-	-	63	-	Loznica
-	-	-	-	-	-	2	-	-	4	-	Ljubovija
1	-	1	-	-	-	-	-	-	57	-	Mali Zvornik
3	10	-	-	-	-	1	-	-	870	-	Šabac – city
1	27	-	1	-	-	-	-	-	895	-	Kolubara
-	3	-	1	-	-	-	-	-	558	-	Valjevo
-	12	-	-	-	-	-	-	-	52	-	Lajkovac
-	1	-	-	-	-	-	-	-	71	-	Ljig
-	1	-	-	-	-	-	-	-	103	-	Mionica
1	-	-	-	-	-	-	-	-	15	-	Osečina
-	10	-	-	-	-	-	-	-	96	-	Ub
3	34	-	-	1	-	2	2	-	1075	-	Podunavlje
2	6	-	-	-	-	1	-	-	254	-	Velika Plana
1	26	-	-	-	-	-	2	-	666	-	Smederevo – city
-	2	-	-	1	-	1	-	-	155	-	Smederevska Palanka
2	49	-	-	-	-	-	3	-	881	-	Bраниčevo
-	11	-	-	-	-	-	-	-	10	-	Veliko Gradište
-	-	-	-	-	-	-	1	-	29	-	Golubac
-	-	-	-	-	-	-	-	-	77	-	Žabari
-	-	-	-	-	-	-	-	-	11	-	Žagubica
-	2	-	-	-	-	-	-	-	21	-	Kučevo
-	-	-	-	-	-	-	-	-	59	-	Malo Crniče
-	1	-	-	-	-	-	-	-	93	-	Petrovac na Mlavi
2	35	-	-	-	-	-	2	-	581	-	Požarevac – city
2	17	2	-	-	-	4	3	-	1458	-	Šumadija
-	2	1	-	-	-	2	-	-	44	-	Arandelovac
-	1	-	-	-	-	-	-	-	4	-	Batočina
-	3	-	-	-	-	-	-	-	6	-	Knić
2	7	1	-	-	-	1	2	-	1181	-	Kragujevac – city
-	-	-	-	-	-	-	1	-	11	-	Lapovo
-	2	-	-	-	-	1	-	-	64	-	Rača
-	2	-	-	-	-	-	-	-	148	-	Topola
1	37	1	-	-	-	1	4	-	1487	-	Pomoravlje
-	2	-	-	-	-	-	2	-	118	-	Despotovac
1	6	1	-	-	-	1	-	-	693	-	Jagodina – city
-	16	-	-	-	-	-	-	-	327	-	Paraćin
-	1	-	-	-	-	-	-	-	44	-	Rekovac
-	12	-	-	-	-	-	-	-	89	-	Svilajnac
-	-	-	-	-	-	-	2	-	216	-	Čuprija
2	14	-	-	-	-	-	1	-	985	-	Bor
1	12	-	-	-	-	-	1	-	338	-	Bor
1	-	-	-	-	-	-	-	-	201	-	Kladovo
-	-	-	-	-	-	-	-	-	179	-	Majdanpek
-	2	-	-	-	-	-	-	-	267	-	Negotin
-	24	-	-	-	-	-	1	-	848	-	Zaječar
-	-	-	-	-	-	-	-	-	46	-	Boljevac
-	13	-	-	-	-	-	1	-	492	-	Zaječar – city
-	8	-	-	-	-	-	-	-	232	-	Knjaževac
-	3	-	-	-	-	-	-	-	78	-	Sokobanja

8-14. МИГРАНТСКО СТАНОВНИШТВО У РЕПУБЛИЦИ СРБИЈИ, ПРЕМА НАЦИОНАЛНОЈ ИЛИ ЕТНИЧКОЈ ПРИПАДНОСТИ, ПО ОПШТИНАМА, 2010.
 (наставак)

Управни округ Град Општина	Укупно Total	Досељени							
		Национална или етничка припадност / National or ethnic affiliation							
		Срби Serbs	Црногорци Montenegrins	Југословени Yugoslavs	Албанци Albanians	Бугари Bulgarians	Власи Vlachs	Мађари Hungarians	Македонци Macedonians
Златиборски	3892	2225	10	10	4	-	-	1	1
Ариље	300	140	2	-	-	-	-	-	-
Бајина Башта	474	451	-	1	-	-	-	-	-
Косјерић	170	160	-	-	-	-	-	-	1
Нова Варош	195	116	-	-	-	-	-	-	-
Пожега	540	218	1	-	-	-	-	-	-
Прибој	221	153	-	1	-	-	-	1	-
Пријеполје	518	94	3	1	1	-	-	-	-
Сјеница	220	40	-	1	3	-	-	-	-
Ужице – град	929	540	4	3	-	-	-	-	-
Чајетина	325	313	-	3	-	-	-	-	-
Моравички	3260	2208	6	11	-	1	-	3	1
Горњи Милановац	496	265	-	4	-	-	-	-	1
Ивањица	414	188	-	-	-	-	-	-	-
Лучани	206	126	-	2	-	-	-	1	-
Чачак – град	2144	1629	6	5	-	1	-	2	-
Рашки	5527	2504	13	20	17	-	-	5	3
Врњачка Бања	713	344	5	8	-	-	-	2	2
Краљево – град	1975	1106	7	9	-	-	-	2	1
Нови Пазар – град	1513	163	1	3	7	-	-	1	-
Рашка	910	879	-	-	-	-	-	-	-
Тутин	416	12	-	-	10	-	-	-	-
Расински	3471	2686	4	6	7	2	-	-	2
Александровац	264	226	-	-	-	-	-	-	-
Брус	165	142	-	-	-	-	-	-	-
Варварин	220	176	-	-	-	-	-	-	-
Крушевац – град	2102	1699	4	4	7	-	-	-	2
Трстеник	579	309	-	1	-	2	-	-	-
Ћићевац	141	134	-	1	-	-	-	-	-
Нишавски	5745	3222	9	22	17	3	-	2	3
Град Ниш	4098	2266	9	17	13	1	-	1	1
Медијана	1334	741	2	2	5	1	-	-	1
Нишка Бања	214	118	-	-	-	-	-	-	-
Палилула	1005	586	4	7	4	-	-	-	-
Пантелеј	989	516	-	4	2	-	-	1	-
Црвени крст	556	305	3	4	2	-	-	-	-
Алексинач	631	385	-	5	-	2	-	-	2
Гаџин Хан	81	67	-	-	-	-	-	-	-
Дољевац	343	156	-	-	-	-	-	-	-
Мерошина	219	94	-	-	2	-	-	-	-
Ражањ	149	138	-	-	2	-	-	-	-
Сврљиг	224	116	-	-	-	-	-	1	-
Топлички	1389	1090	2	2	4	-	-	1	4
Блаце	189	168	-	2	-	-	-	-	-
Житорађа	238	159	1	-	-	-	-	-	1
Куршумлија	253	211	-	-	-	-	-	-	2
Прокупље	709	552	1	-	4	-	-	1	1
Пиротски	941	440	-	4	-	15	-	-	1
Бабушница	110	44	-	-	-	-	-	-	-
Бела Паланка	158	129	-	-	-	-	-	-	-
Димитровград	102	19	-	-	-	15	-	-	-
Пирот	571	248	-	4	-	-	-	-	1
Јабланички	2175	1202	1	7	8	-	-	1	2
Бојник	141	57	-	2	-	-	-	-	-
Власотинце	282	113	-	1	-	-	-	1	-
Лебане	244	123	-	-	-	-	-	-	-
Лесковац – град	1341	845	1	4	2	-	-	-	2
Медвеђа	154	54	-	-	6	-	-	-	-
Црна Трава	13	10	-	-	-	-	-	-	-
Пчињски	2255	775	-	4	534	8	-	-	1
Босилеград	60	11	-	1	-	3	-	-	-
Бујановац	480	75	-	-	224	-	-	-	-
Владичин Хан	261	123	-	-	-	-	-	-	-
Врање – град	778	417	-	1	5	2	-	-	1
Прешево	396	25	-	-	305	-	-	-	-
Сурдулица	216	91	-	2	-	3	-	-	-
Трговиште	64	33	-	-	-	-	-	-	-

MIGRANTS IN THE REPUBLIC OF SERBIA, BY NATIONAL OR ETHNIC AFFILIATION, BY MUNICIPALITIES, 2010
(continued)

Immigrations								Регионална припадност Regional affiliation	Неизјашњени и неопредељени Not declared and undefined	Непознато Unknown	Administrative district City Municipality
National or ethnic affiliation											
Муслимани Moslems	Роми Romanies	Румуни Romanians	Русини Ruthenians	Словаци Slovaks	Турци Turks	Хрвати Croats	Остали Other				
251	13	-	-	-	-	2	5	-	1370	-	Zlatibor
1	1	-	-	-	-	-	-	-	156	-	Arijelje
-	-	-	-	-	-	-	-	1	21	-	Bajina Bašta
-	-	-	-	-	-	-	-	-	9	-	Kosjerić
10	-	-	-	-	-	-	1	-	68	-	Nova Varoš
1	-	-	-	-	-	1	-	-	319	-	Požega
43	-	-	-	-	-	-	2	-	21	-	Priboj
81	5	-	-	-	-	-	1	-	332	-	Prijepolje
113	6	-	-	-	-	-	-	-	57	-	Sjenica
-	-	-	-	-	-	-	-	-	382	-	Užice – city
2	1	-	-	-	-	1	-	-	5	-	Čajetina
4	10	-	-	-	1	1	-	1	1013	-	Morava
-	1	-	-	-	-	-	-	1	224	-	Gornji Milanovac
1	-	-	-	-	-	-	-	-	225	-	Ivanjica
-	5	-	-	-	-	-	-	-	72	-	Lučani
3	4	-	-	-	1	1	-	-	492	-	Čačak – city
1255	37	-	1	1	2	4	15	-	1650	-	Raška
-	6	-	1	-	-	-	1	-	344	-	Vrnjačka Banja
2	4	-	-	-	-	3	1	-	840	-	Kraljevo – city
874	6	-	-	-	1	1	9	-	447	-	Novi Pazar – city
-	20	-	-	1	-	-	2	-	8	-	Raška
379	1	-	-	-	1	-	2	-	11	-	Tutin
1	58	-	-	-	-	-	3	-	702	-	Rasina
-	-	-	-	-	-	-	-	-	38	-	Aleksandrovac
-	-	-	-	-	-	-	-	-	23	-	Brus
-	2	-	-	-	-	-	-	-	42	-	Varvarin
1	49	-	-	-	-	-	2	-	334	-	Kruševac – city
-	5	-	-	-	-	-	1	-	261	-	Trstenik
-	2	-	-	-	-	-	-	-	4	-	Čičevac
10	54	-	-	1	1	1	5	-	2395	-	Nišava
9	19	-	-	-	-	1	5	-	1756	-	City of Niš
4	5	-	-	-	-	-	2	-	571	-	Medijana
-	4	-	-	-	-	-	-	-	92	-	Niška Banja
2	5	-	-	-	-	-	-	-	397	-	Paličula
2	-	-	-	-	-	1	2	-	461	-	Pantelejš
1	5	-	-	-	-	-	1	-	235	-	Crveni Krst
-	13	-	-	-	-	-	-	-	224	-	Aleksinac
1	3	-	-	-	-	-	-	-	10	-	Gadžin Han
-	7	-	-	-	-	-	-	-	180	-	Doljevac
-	4	-	-	1	-	-	-	-	118	-	Merošina
-	5	-	-	-	1	-	-	-	3	-	Ražanj
-	3	-	-	-	-	-	-	-	104	-	Svrljig
1	101	-	-	-	-	-	2	-	182	-	Toplica
-	2	-	-	-	-	-	-	-	17	-	Blace
-	14	-	-	-	-	-	1	-	62	-	Žitorađa
-	5	-	-	-	-	-	-	-	35	-	Kuršumljija
1	80	-	-	-	-	-	1	-	68	-	Prokuplje
-	27	-	-	-	-	-	-	-	454	-	Pirot
-	1	-	-	-	-	-	-	-	65	-	Babušnica
-	16	-	-	-	-	-	-	-	13	-	Bela Palanka
-	-	-	-	-	-	-	-	-	68	-	Dimitrovgrad
-	10	-	-	-	-	-	-	-	308	-	Pirot
-	72	-	-	-	-	-	1	-	881	-	Jablanica
-	6	-	-	-	-	-	-	-	76	-	Bojnik
-	5	-	-	-	-	-	-	-	162	-	Vlasotince
-	15	-	-	-	-	-	-	-	106	-	Lebane
-	45	-	-	-	-	-	1	-	441	-	Leskovac – city
-	1	-	-	-	-	-	-	-	93	-	Medveđa
-	-	-	-	-	-	-	-	-	3	-	Crna Trava
1	87	-	-	-	-	-	5	-	840	-	Pčinja
-	-	-	-	-	-	-	-	-	45	-	Bosilegrad
-	40	-	-	-	-	-	4	-	137	-	Bujanovac
-	12	-	-	-	-	-	-	-	126	-	Vladičin Han
-	17	-	-	-	-	-	-	-	335	-	Vranje – city
1	-	-	-	-	-	-	1	-	64	-	Preševo
-	17	-	-	-	-	-	-	-	103	-	Surdulica
-	1	-	-	-	-	-	-	-	30	-	Trgovište

8-14. МИГРАНТСКО СТАНОВНИШТВО У РЕПУБЛИЦИ СРБИЈИ, ПРЕМА НАЦИОНАЛНОЈ ИЛИ ЕТНИЧКОЈ ПРИПАДНОСТИ, ПО ОПШТИНАМА, 2010.

Управни округ Град Општина	Укупно Total	Одсељени							
		Национална или етничка припадност							
		Срби Serbs	Црногорци Montenegrins	Југословени Yugoslavs	Албанци Albanians	Бугари Bulgarians	Власи Vlachs	Мађари Hungarians	Македонци Macedonians
РЕПУБЛИКА СРБИЈА	127206	61954	755	1726	368	60	4	2042	160
Град Београд	44968	20629	312	447	17	13	1	38	46
Барајево	404	276	7	1	-	-	-	-	-
Вождовац	4363	1875	44	57	3	3	-	6	3
Врачар	2581	1107	12	33	1	1	-	3	-
Гроцка	970	667	1	6	-	-	-	-	-
Звездара	4384	1791	28	47	2	-	-	4	5
Земун	3901	1621	20	43	-	1	-	6	3
Лазаревац	1088	952	3	3	-	-	-	-	1
Младеновац	751	571	1	1	-	-	-	-	-
Нови Београд	6199	2738	47	74	4	4	-	7	7
Обреновац	1456	832	6	6	1	-	-	-	-
Палилула	4757	2124	33	31	1	-	-	3	5
Раковица	3127	1236	18	30	-	3	-	1	3
Савски венац	2320	799	19	26	1	-	-	1	2
Сопот	334	186	2	3	1	-	-	1	-
Стари град	2692	1208	37	30	1	-	-	3	4
Сурчин	592	316	3	10	-	-	-	-	4
Чукарица	5049	2330	31	46	2	1	1	3	9
Војводина	27012	12190	386	1079	36	12	-	1977	90
Севернобачки	2397	697	54	108	7	-	-	691	4
Бачка Топола	623	186	19	17	-	-	-	240	-
Мали Иђош	167	45	20	9	-	-	-	61	1
Суботица – град	1607	466	15	82	7	-	-	390	3
Средњебанатски	2894	1320	9	112	3	2	-	189	2
Житиште	348	166	1	11	-	-	-	55	-
Зрењанин	1675	678	7	78	1	2	-	61	1
Нова Црња	263	138	1	3	1	-	-	27	1
Нови Бечеј	350	183	-	15	1	-	-	29	-
Сечањ	258	155	-	5	-	-	-	17	-
Севернобанатски	2209	929	8	63	6	1	-	601	1
Ада	274	33	-	3	-	-	-	114	-
Кањижа	311	25	1	6	-	1	-	203	-
Кикинда	923	632	4	32	1	-	-	52	-
Нови Кнежевац	241	135	2	5	1	-	-	44	-
Сента	241	39	-	10	3	-	-	119	-
Чока	219	65	1	7	1	-	-	69	1
Јужнобанатски	3913	1898	28	148	10	7	-	88	66
Алибунар	289	101	2	11	1	-	-	4	1
Бела Црква	324	188	6	8	3	-	-	4	2
Вршац	657	392	3	30	3	-	-	21	10
Ковачица	264	81	-	9	1	-	-	14	1
Ковин	511	164	5	8	-	-	-	14	2
Опово	178	122	-	5	-	-	-	1	1
Панчево – град	1488	765	12	74	2	7	-	17	44
Пландиште	202	85	-	3	-	-	-	13	5
Западнобачки	2425	1282	104	147	2	1	-	138	2
Апатин	339	223	-	14	-	-	-	27	-
Кула	587	238	88	17	-	-	-	22	2
Оџаци	460	250	4	19	1	-	-	12	-
Сомбор – град	1039	571	12	97	1	1	-	77	-
Јужнобачки	8914	3689	179	325	7	1	-	257	10
Бач	152	49	-	11	-	-	-	2	1
Бачка Паланка	740	494	3	47	1	-	-	7	1
Бачки Петровац	170	34	-	3	-	-	-	2	-
Беочин	271	56	1	7	1	-	-	1	-
Бечеј	454	115	1	22	-	-	-	81	-
Врбас	596	256	100	18	-	-	-	34	-
Жабалъ	341	59	2	10	1	-	-	2	-
Нови Сад – град	5237	2290	68	184	3	1	-	78	7
Србобран	191	107	1	1	1	-	-	28	-
Сремски Карловци	166	103	2	3	-	-	-	-	-
Темерин	374	93	1	12	-	-	-	18	1
Тител	222	33	-	7	-	-	-	4	-

MIGRANTS IN THE REPUBLIC OF SERBIA, BY NATIONAL OR ETHNIC AFFILIATION, BY MUNICIPALITIES, 2010

Emigrants								Регионална припадност Regional affiliation	Неизјашњени и неодређени Not declared and undefined	Непознато Unknown	Administrative district City Municipality
National or ethnic affiliation											
Муслимани Moslems	Роми Romanies	Румуни Romanians	Русини Ruthenians	Словаци Slovaks	Турци Turks	Хрвати Croats	Остали Other				
1414	1188	149	94	219	4	405	168	1	56495	-	REPUBLIC OF SERBIA
87	228	9	3	17	-	32	27	-	23062	-	City of Belgrade
-	-	-	-	1	-	-	-	-	119	-	Barajevo
6	9	1	-	3	-	1	1	-	2351	-	Voždovac
6	7	-	-	2	-	5	-	-	1404	-	Vračar
3	2	-	-	-	-	-	-	-	291	-	Grocka
11	4	1	-	2	-	1	5	-	2483	-	Zvezdara
10	35	-	1	2	-	4	3	-	2152	-	Zemun
-	10	1	-	-	-	-	1	-	117	-	Lazarevac
2	5	-	-	-	-	-	-	-	171	-	Mladenovac
8	74	2	-	1	-	5	3	-	3225	-	Novi Beograd
-	4	-	-	-	-	1	1	-	605	-	Obrenovac
15	22	1	-	-	-	1	2	-	2519	-	Palilula
8	10	-	-	-	-	-	3	-	1815	-	Rakovica
2	7	1	-	2	-	3	2	-	1455	-	Savski Venac
-	4	-	-	-	-	1	-	-	136	-	Sopot
8	6	1	-	1	-	1	1	-	1391	-	Stari Grad
1	15	-	2	3	-	2	1	-	235	-	Surčin
7	14	1	-	-	-	7	4	-	2593	-	Čukarica
62	447	130	90	191	1	351	122	-	9848	-	Vojvodina
15	31	1	10	2	-	134	53	-	590	-	North Bačka
1	2	-	8	1	-	7	1	-	141	-	Bačka Topola
3	3	-	-	-	-	2	2	-	21	-	Mali Idoš
11	26	1	2	1	-	125	50	-	428	-	Subotica – city
-	146	24	1	8	-	12	8	-	1058	-	Central Banat
-	16	7	-	1	-	4	2	-	85	-	Žitište
-	31	15	1	7	-	7	5	-	781	-	Zrenjanin
-	41	-	-	-	-	-	-	-	51	-	Nova Crnja
-	14	1	-	-	-	-	1	-	106	-	Novi Bečeј
-	44	1	-	-	-	1	-	-	35	-	Sečanj
2	85	1	1	1	-	8	2	-	500	-	North Banat
1	3	-	-	-	-	1	-	-	119	-	Ada
-	19	-	-	-	-	2	2	-	52	-	Kanjiža
1	41	1	-	1	-	1	-	-	157	-	Kikinda
-	16	-	1	-	-	2	-	-	35	-	Novi Kneževac
-	2	-	-	-	-	2	-	-	66	-	Senta
-	4	-	-	-	-	-	-	-	71	-	Čoka
10	62	99	-	52	-	10	8	-	1427	-	South Banat
-	5	20	-	9	-	-	-	-	135	-	Alibunar
1	4	5	-	1	-	-	2	-	100	-	Bela Crkva
-	15	43	-	1	-	2	2	-	135	-	Vršac
-	7	7	-	22	-	1	-	-	121	-	Kovačica
-	7	-	-	-	-	1	-	-	310	-	Kovin
-	6	1	-	-	-	1	-	-	41	-	Opovo
9	9	15	-	15	-	5	2	-	512	-	Pančevo – city
-	9	8	-	4	-	-	2	-	73	-	Plandište
4	27	-	20	8	-	80	14	-	596	-	West Bačka
-	13	-	-	-	-	25	1	-	36	-	Apatin
2	3	-	19	4	-	6	5	-	181	-	Kula
-	7	-	-	2	-	8	1	-	156	-	Odžaci
2	4	-	1	2	-	41	7	-	223	-	Sombor – city
26	51	3	43	94	-	59	27	-	4143	-	South Bačka
-	2	-	-	9	-	7	-	-	71	-	Bač
1	15	-	-	23	-	5	1	-	142	-	Bačka Palanka
-	1	-	1	35	-	-	-	-	94	-	Bački Petrovac
2	-	-	-	1	-	2	-	-	200	-	Beočin
-	2	-	1	-	-	2	-	-	230	-	Bečeј
2	1	-	28	2	-	9	6	-	140	-	Vrbas
-	-	-	2	-	-	1	-	-	264	-	Žabalj
21	20	3	11	23	-	30	14	-	2484	-	Novi Sad – city
-	4	-	-	-	-	-	1	-	48	-	Srbobran
-	-	-	-	-	-	3	2	-	53	-	Sremski Karlovci
-	5	-	-	-	-	-	3	-	241	-	Temerin
-	1	-	-	1	-	-	-	-	176	-	Titel

8-14. МИГРАНТСКО СТАНОВНИШТВО У РЕПУБЛИЦИ СРБИЈИ, ПРЕМА НАЦИОНАЛНОЈ ИЛИ ЕТНИЧКОЈ ПРИПАДНОСТИ, ПО ОПШТИНАМА, 2010.
 (наставак)

Управни округ Град Општина	Укупно Total	Одсељени							
		Национална или етничка припадност							
		Срби Serbs	Црногорци Montenegrins	Југословени Yugoslavs	Албанци Albanians	Бугари Bulgarians	Власи Vlachs	Мађари Hungarians	Македонци Macedonians
Сремски	4260	2375	4	176	1	-	-	13	5
Инђија	550	255	-	17	1	-	-	5	-
Ириг	173	61	-	3	-	-	-	2	1
Пећинци	302	271	1	1	-	-	-	-	-
Рума	682	385	-	75	-	-	-	3	-
Сремска Митровица – град	1110	744	2	41	-	-	-	2	2
Стара Пазова	912	305	1	23	-	-	-	-	2
Шид	531	354	-	16	-	-	-	1	-
Централна Србија	100194	49764	369	647	332	48	4	65	70
Мачвански	5111	3403	2	20	-	-	-	-	2
Богатић	435	378	1	1	-	-	-	-	-
Владимирци	253	71	-	1	-	-	-	-	1
Коцељева	210	108	-	-	-	-	-	-	-
Крупањ	365	294	1	1	-	-	-	-	-
Лозница	375	356	-	-	-	-	-	-	-
Љубовија	1432	1320	-	3	-	-	-	-	-
Мали Зворник	310	133	-	1	-	-	-	-	-
Шабац – град	1731	743	-	13	-	-	-	-	1
Колубарски	2774	1429	3	11	-	-	-	-	-
Ваљево – град	1296	620	2	8	-	-	-	-	-
Лајковац	357	232	-	-	-	-	-	-	-
Љиг	245	77	-	-	-	-	-	-	-
Мионица	246	87	-	-	-	-	-	-	-
Осечина	188	147	1	-	-	-	-	-	-
Уб	442	266	-	3	-	-	-	-	-
Подунавски	2404	1014	2	5	-	-	-	2	-
Велика Плана	494	181	-	1	-	-	-	2	-
Смедерево – град	1289	502	1	4	-	-	-	-	-
Смедеревска Паланка	621	331	1	-	-	-	-	-	-
Браничевски	2478	1385	1	14	-	1	1	2	2
Велико Градиште	251	208	-	4	-	-	-	1	-
Голубац	140	96	-	-	-	-	-	1	-
Жабари	161	43	-	-	-	-	-	-	1
Жагубица	155	129	-	-	-	1	-	-	-
Кучево	265	242	-	-	-	-	1	-	-
Мало Црниће	143	37	-	-	-	-	-	-	-
Петровац на Млави	383	261	-	-	-	-	-	-	-
Пожаревац – град	980	369	1	10	-	-	-	-	1
Шумадијски	3308	1588	4	27	1	-	-	2	2
Аранђеловац	658	542	-	3	-	-	-	-	-
Баточина	171	131	-	-	-	-	-	1	-
Кнић	178	143	-	1	-	-	-	-	-
Крагујевац – град	1739	575	3	20	1	-	-	1	1
Лапово	88	56	-	-	-	-	-	-	-
Рача	153	64	-	2	-	-	-	-	-
Топола	321	77	1	1	-	-	-	-	1
Поморавски	3255	1516	4	8	4	-	-	2	2
Деспотовац	345	126	-	1	-	-	-	-	-
Јагодина – град	1038	511	-	1	2	-	-	-	-
Параћин	794	277	-	5	2	-	-	1	1
Рековац	189	106	-	-	-	-	-	-	-
Свилајнац	371	253	1	1	-	-	-	1	1
Туприја	518	243	3	-	-	-	-	-	-
Борски	2206	774	2	13	2	1	-	3	2
Бор	863	329	1	2	2	-	-	2	-
Кладово	349	91	-	-	-	-	-	-	-
Мајданпек	440	139	1	5	-	-	-	1	1
Неготин	554	215	-	6	-	1	-	-	1
Зајечарски	1934	839	3	8	-	-	1	1	2
Бољевац	262	173	-	-	-	-	1	-	-
Зајечар – град	922	350	1	5	-	-	-	1	2
Књажевац	479	142	2	3	-	-	-	-	-
Сокобања	271	174	-	-	-	-	-	-	-

MIGRANTS IN THE REPUBLIC OF SERBIA, BY NATIONAL OR ETHNIC AFFILIATION, BY MUNICIPALITIES, 2010
(continued)

Emigrants								Регионална припадност Regional affiliation	Неизјашњени и неопредељени Not declared and undefined	Непознато Unknown	Administrative district City Municipality
National or ethnic affiliation											
Муслимани Moslems	Роми Romanies	Румуни Romanians	Русини Ruthenians	Словаци Slovaks	Турци Turks	Хрвати Croats	Остали Other				
5	45	2	15	26	1	48	10	-	1534	-	Srem
-	1	-	-	2	-	6	3	-	260	-	Indija
-	1	-	-	-	-	3	1	-	101	-	Irig
1	11	-	-	-	1	1	-	-	15	-	Pećinci
2	3	-	-	-	-	9	-	-	205	-	Ruma
2	13	-	2	5	-	15	5	-	277	-	Sremska Mitrovica – city
-	14	-	-	8	-	8	1	-	550	-	Stara Pazova
-	2	2	13	11	-	6	-	-	126	-	Šid
1352	741	19	4	28	3	54	46	1	46647	-	Central Serbia
9	16	1	-	4	-	5	2	-	1647	-	Mačva
-	3	-	-	-	-	1	-	-	51	-	Bogatić
-	-	-	-	-	-	-	-	-	180	-	Vladimirci
1	6	-	-	-	-	-	-	-	95	-	Koceljeva
5	-	-	-	3	-	-	2	-	59	-	Krupanj
-	-	-	-	-	-	1	-	-	18	-	Loznica
3	4	-	-	1	-	-	-	-	101	-	Ljubovija
-	-	1	-	-	-	1	-	-	174	-	Mali Zvornik
-	3	-	-	-	-	2	-	-	969	-	Šabac – city
1	22	-	-	-	-	1	-	-	1307	-	Kolubara
1	4	-	-	-	-	1	-	-	660	-	Vajjevo
-	12	-	-	-	-	-	-	-	113	-	Lajkovac
-	1	-	-	-	-	-	-	-	167	-	Ljig
-	2	-	-	-	-	-	-	-	157	-	Mionica
-	-	-	-	-	-	-	-	-	40	-	Osečina
-	3	-	-	-	-	-	-	-	170	-	Ub
-	21	1	1	1	-	-	1	-	1356	-	Podunavlje
-	3	-	1	-	-	-	1	-	305	-	Velika Plana
-	9	1	-	-	-	-	-	-	772	-	Smederevo – city
-	9	-	-	1	-	-	-	-	279	-	Smederevska Palanka
1	21	1	-	1	-	-	-	-	1048	-	Bраниčevo
-	7	-	-	1	-	-	-	-	30	-	Veliko Gradište
-	1	-	-	-	-	-	-	-	42	-	Golubac
-	1	-	-	-	-	-	-	-	116	-	Žabari
-	-	1	-	-	-	-	-	-	24	-	Žagubica
-	1	-	-	-	-	-	-	-	21	-	Kučevo
-	-	-	-	-	-	-	-	-	106	-	Malo Crniće
1	-	-	-	-	-	-	-	-	121	-	Petrovac na Mlavi
-	11	-	-	-	-	-	-	-	588	-	Požarevac – city
1	8	3	-	1	-	5	1	-	1665	-	Šumadija
-	4	3	-	-	-	2	-	-	104	-	Arandelovac
-	1	-	-	-	-	3	-	-	35	-	Batočina
-	-	-	-	1	-	-	-	-	33	-	Knić
1	1	-	-	-	-	-	1	-	1135	-	Kragujevac – city
-	-	-	-	-	-	-	-	-	32	-	Lapovo
-	1	-	-	-	-	-	-	-	86	-	Rača
-	1	-	-	-	-	-	-	-	240	-	Topola
1	13	-	-	1	-	1	1	-	1702	-	Pomoravlje
-	1	-	-	-	-	-	-	-	217	-	Despotovac
1	5	-	-	1	-	-	-	-	517	-	Jagodina – city
-	5	-	-	-	-	-	-	-	503	-	Paraćin
-	1	-	-	-	-	-	-	-	82	-	Rekovac
-	-	-	-	-	-	-	-	-	114	-	Svilajnac
-	1	-	-	-	-	1	1	-	269	-	Čuprija
2	12	-	-	-	-	-	1	-	1394	-	Bor
2	5	-	-	-	-	-	-	-	520	-	Bor
-	1	-	-	-	-	-	-	-	257	-	Kladovo
-	-	-	-	-	-	-	-	-	293	-	Majdanpek
-	6	-	-	-	-	-	1	-	324	-	Negotin
1	17	1	-	-	-	-	2	-	1059	-	Zaječar
-	3	-	-	-	-	-	-	-	85	-	Boljevac
1	6	-	-	-	-	-	2	-	554	-	Zaječar – city
-	5	-	-	-	-	-	-	-	327	-	Knjaževac
-	3	1	-	-	-	-	-	-	93	-	Sokobanja

8-14. МИГРАНТСКО СТАНОВНИШТВО У РЕПУБЛИЦИ СРБИЈИ, ПРЕМА НАЦИОНАЛНОЈ ИЛИ ЕТНИЧКОЈ ПРИПАДНОСТИ, ПО ОПШТИНАМА, 2010.

(наставак)

Управни округ Град Општина	Укупно Total	Одсељени							
		Национална или етничка припадност							
		Срби Serbs	Црногорци Montenegrins	Југословени Yugoslavs	Албанци Albanians	Бугари Bulgarians	Власи Vlachs	Мађари Hungarians	Македонци Macedonians
Златиборски	5136	2641	11	11	-	1	-	1	-
Ариље	326	133	1	-	-	-	-	-	-
Бајина Башта	583	528	-	2	-	-	-	1	-
Косјерић	194	172	1	-	-	-	-	-	-
Нова Варош	325	157	-	3	-	-	-	-	-
Пожега	623	229	-	1	-	-	-	-	-
Прибој	500	331	-	3	-	-	-	-	-
Пријеполје	720	116	3	1	-	-	-	-	-
Сјеница	376	67	-	-	-	-	-	-	-
Ужице – град	1173	614	5	1	-	1	-	-	-
Чајетина	316	294	1	-	-	-	-	-	-
Моравички	3607	2174	8	10	-	-	-	1	-
Горњи Милановац	653	349	2	5	-	-	-	1	-
Ивањица	567	200	-	1	-	-	-	-	-
Лучани	353	130	2	1	-	-	-	-	-
Чачак – град	2034	1495	4	3	-	-	-	-	-
Рашки	5328	2460	5	23	8	-	-	4	3
Врњачка Бања	612	282	2	4	-	-	-	1	2
Краљево – град	1954	1020	3	14	1	-	-	-	1
Нови Пазар – град	1046	165	-	5	7	-	-	1	-
Рашка	1031	955	-	-	-	-	-	1	-
Тутин	685	38	-	-	-	-	-	1	-
Расински	3978	2900	3	7	9	-	-	1	2
Александровац	338	263	-	2	-	-	-	-	-
Брус	260	197	-	-	-	-	-	-	-
Варварин	247	172	-	-	-	-	-	-	-
Крушевац – град	2238	1814	2	3	8	-	-	1	2
Трстеник	726	306	1	2	-	-	-	-	-
Тишевац	169	148	-	-	1	-	-	-	-
Нишавски	5120	2888	3	27	1	-	1	7	2
Град Ниш	3438	1944	3	24	1	-	1	3	2
Медијана	1139	687	1	5	-	-	1	-	1
Нишка Бања	189	79	-	-	-	-	-	-	-
Палилула	852	494	2	7	-	-	-	1	1
Пантелеј	748	434	-	8	-	-	-	1	-
Црвени крст	510	250	-	4	1	-	-	1	-
Алексинач	748	451	-	3	-	-	-	2	-
Гаџин Хан	122	107	-	-	-	-	-	-	-
Доњевац	241	77	-	-	-	-	-	1	-
Мерошина	175	62	-	-	-	-	-	-	-
Ражањ	153	144	-	-	-	-	-	-	-
Свргљиг	243	103	-	-	-	-	-	1	-
Топлички	1810	1387	2	3	1	-	-	-	-
Блаце	270	251	-	2	-	-	-	-	-
Житорађа	283	142	-	-	-	-	-	-	-
Куршумлија	373	286	1	1	-	-	-	-	-
Прокупље	884	708	1	-	1	-	-	-	-
Пиротски	1201	447	-	2	-	15	-	-	-
Бабушница	163	46	-	1	-	-	-	-	-
Бела Паланка	179	133	-	-	-	-	-	-	-
Димитровград	142	20	-	-	-	14	-	-	-
Пирот	717	248	-	1	-	1	-	-	-
Јабланички	2858	1383	2	2	5	-	-	-	2
Бојник	199	65	-	-	-	-	-	-	-
Власотинце	386	127	-	-	-	-	-	-	-
Лебане	375	137	-	-	-	-	-	-	-
Лесковац – град	1685	962	2	2	-	-	-	-	1
Медвеђа	161	61	-	-	5	-	-	-	-
Црна Трава	52	31	-	-	-	-	-	-	1
Пчињски	2718	907	2	9	284	17	-	1	3
Босилеград	140	9	-	-	-	12	-	-	-
Бујановац	408	95	-	-	35	-	-	-	-
Владичин Хан	375	178	-	-	-	2	-	1	-
Врање – град	1042	429	2	2	-	3	-	-	3
Прешево	372	45	-	-	249	-	-	-	-
Сурдулица	276	113	-	7	-	-	-	-	-
Трговиште	105	38	-	-	-	-	-	-	-

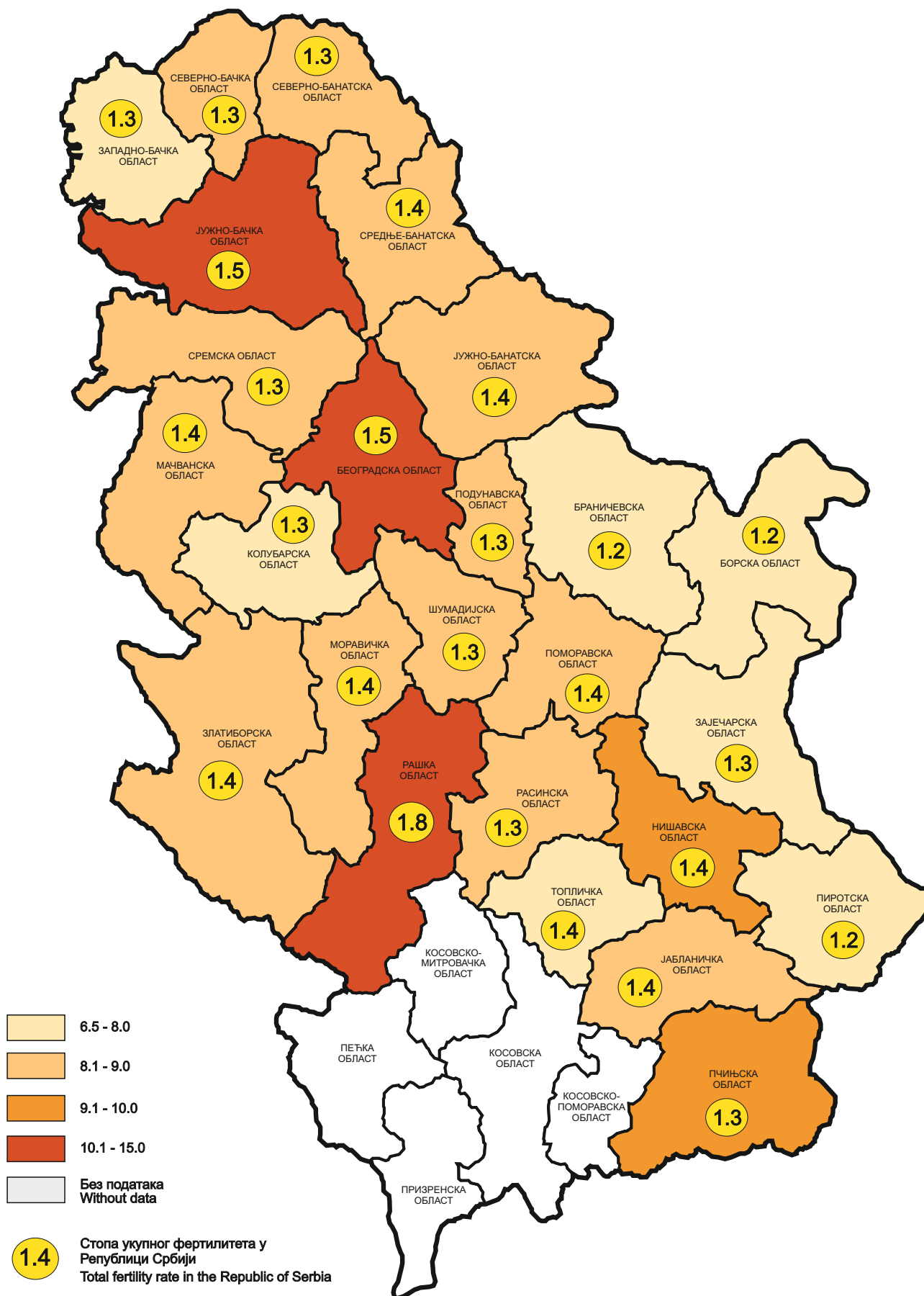
MIGRANTS IN THE REPUBLIC OF SERBIA, BY NATIONAL OR ETHNIC AFFILIATION, BY MUNICIPALITIES, 2010
(continued)

Emigrants								Регионална припадност Regional affiliation	Неизјашњени и неопредељени Not declared and undefined	Непознато Unknown	Administrative district City Municipality
National or ethnic affiliation											
Муслимани Moslems	Роми Romanies	Румуни Romanians	Русини Ruthenians	Словаци Slovaks	Турци Turks	Хрвати Croats	Остали Other				
243	4	-	-	-	-	2	2	-	2220	-	Zlatibor
-	-	-	-	-	-	-	-	-	192	-	Arijelje
-	-	-	-	-	-	-	1	-	51	-	Bajina Bašta
-	-	-	-	-	-	-	-	-	21	-	Kosjerić
4	-	-	-	-	-	-	-	-	161	-	Nova Varoš
-	-	-	-	-	-	-	-	-	393	-	Požega
45	-	-	-	-	-	-	-	-	121	-	Priboj
45	3	-	-	-	-	-	-	-	552	-	Prijepolje
148	-	-	-	-	-	-	-	-	161	-	Sjenica
-	1	-	-	-	-	1	1	-	549	-	Užice – city
1	-	-	-	-	-	1	-	-	19	-	Čajetina
1	8	-	-	-	1	1	2	1	1400	-	Morava
-	-	-	-	-	-	-	1	1	294	-	Gornji Milanovac
-	-	-	-	-	-	-	-	-	366	-	Ivanjica
-	5	-	-	-	-	-	-	-	215	-	Lučani
1	3	-	-	-	1	1	1	-	525	-	Čačak – city
993	28	2	-	-	1	3	3	-	1795	-	Raška
1	4	-	-	-	-	-	-	-	316	-	Vrnjačka Banja
1	8	1	-	-	-	3	-	-	902	-	Kraljevo – city
372	1	-	-	-	1	-	1	-	493	-	Novi Pazar – city
-	15	1	-	-	-	-	2	-	57	-	Raška
619	-	-	-	-	-	-	-	-	27	-	Tužin
3	47	1	-	-	1	-	1	-	1003	-	Rasina
-	-	-	-	-	-	-	-	-	73	-	Aleksandrovac
-	-	-	-	-	-	-	-	-	63	-	Brus
-	-	-	-	-	-	-	-	-	75	-	Varvarin
3	37	1	-	-	1	-	1	-	365	-	Kruševac – city
-	6	-	-	-	-	-	-	-	411	-	Trstenik
-	4	-	-	-	-	-	-	-	16	-	Čičevac
7	52	-	-	2	-	3	1	-	2126	-	Nišava
4	18	-	-	2	-	2	1	-	1433	-	City of Niš
1	8	-	-	2	-	1	-	-	432	-	Medijana
-	5	-	-	-	-	-	-	-	105	-	Niška Banja
1	2	-	-	-	-	-	-	-	344	-	Paličula
1	3	-	-	-	-	1	1	-	299	-	Pantelejš
1	-	-	-	-	-	-	-	-	253	-	Crveni Krst
2	14	-	-	-	-	-	-	-	276	-	Aleksinac
-	3	-	-	-	-	-	-	-	12	-	Gadžin Han
1	3	-	-	-	-	-	-	-	159	-	Doljevac
-	6	-	-	-	-	-	-	-	107	-	Merošina
-	3	-	-	-	-	-	-	-	6	-	Ražanj
-	5	-	-	-	-	1	-	-	133	-	Svrljig
2	81	-	-	-	-	1	-	-	333	-	Toplica
-	4	-	-	-	-	-	-	-	13	-	Blace
-	10	-	-	-	-	-	-	-	131	-	Žitorađa
-	12	-	-	-	-	-	-	-	73	-	Kuršumljija
2	55	-	-	-	-	1	-	-	116	-	Prokuplje
-	21	-	-	-	-	-	-	-	716	-	Pirot
-	-	-	-	-	-	-	-	-	116	-	Babušnica
-	7	-	-	-	-	-	-	-	39	-	Bela Palanka
-	-	-	-	-	-	-	-	-	108	-	Dimitrovgrad
-	14	-	-	-	-	-	-	-	453	-	Pirot
-	78	-	-	1	-	-	1	-	1384	-	Jablanica
-	14	-	-	-	-	-	-	-	120	-	Bojnik
-	-	-	-	-	-	-	-	-	259	-	Vlasotince
-	26	-	-	1	-	-	-	-	211	-	Lebane
-	36	-	-	-	-	-	1	-	681	-	Leskovac – city
-	2	-	-	-	-	-	-	-	93	-	Medveđa
-	-	-	-	-	-	-	-	-	20	-	Crna Trava
-	64	-	-	-	-	-	1	-	1430	-	Pčinja
-	-	-	-	-	-	-	-	-	119	-	Bosilegrad
-	14	-	-	-	-	-	-	-	264	-	Bujanovac
-	15	-	-	-	-	-	-	-	179	-	Vladičin Han
-	21	-	-	-	-	-	-	-	582	-	Vranje – city
-	3	-	-	-	-	-	1	-	74	-	Preševo
-	11	-	-	-	-	-	-	-	145	-	Surdulica
-	-	-	-	-	-	-	-	-	67	-	Trgovište

КАРТОГРАМИ
MAPS

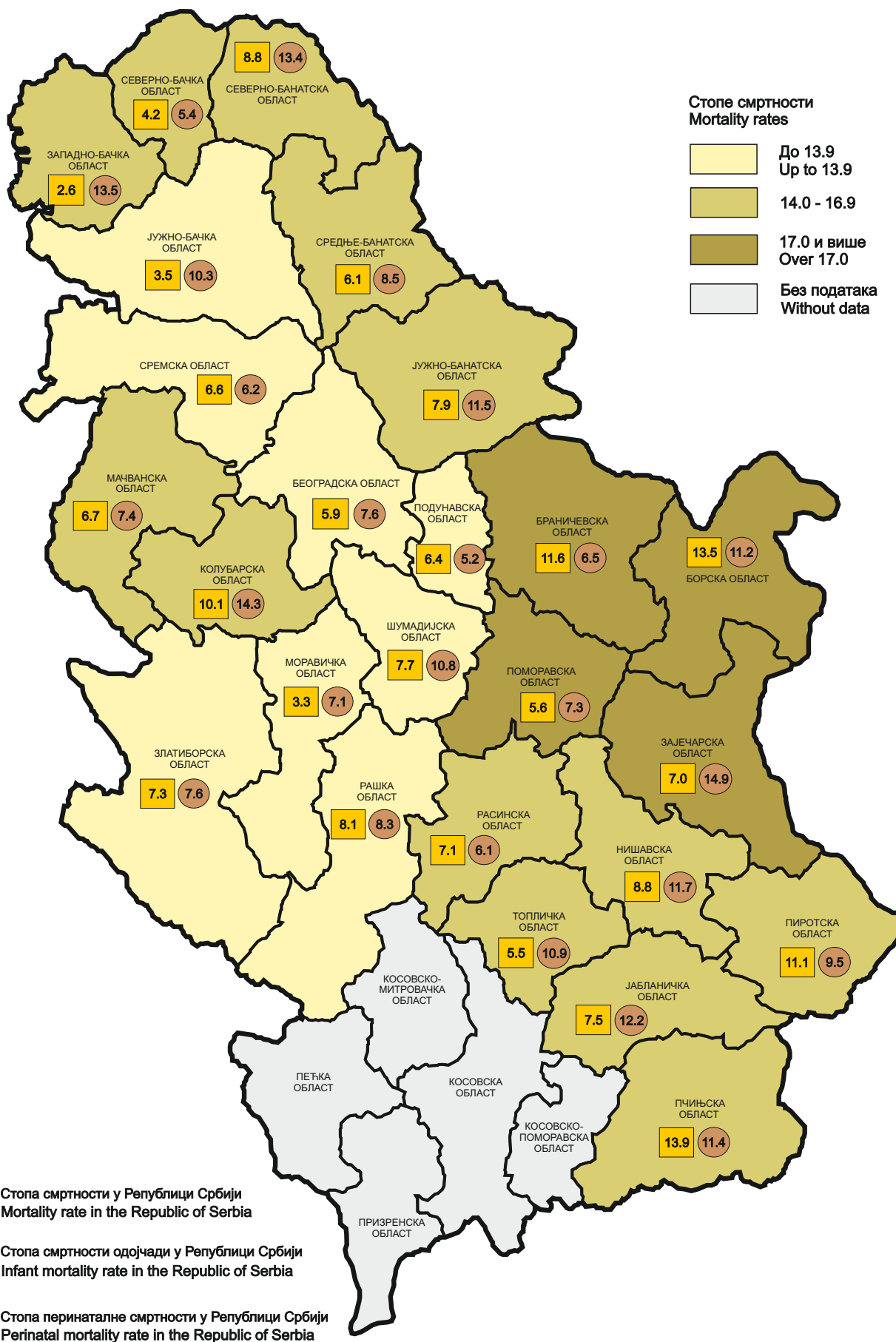
СТОПЕ НАТАЛИТЕТА У РЕПУБЛИЦИ СРБИЈИ, 2010.

BIRTH RATES IN THE REPUBLIC OF SERBIA, 2010



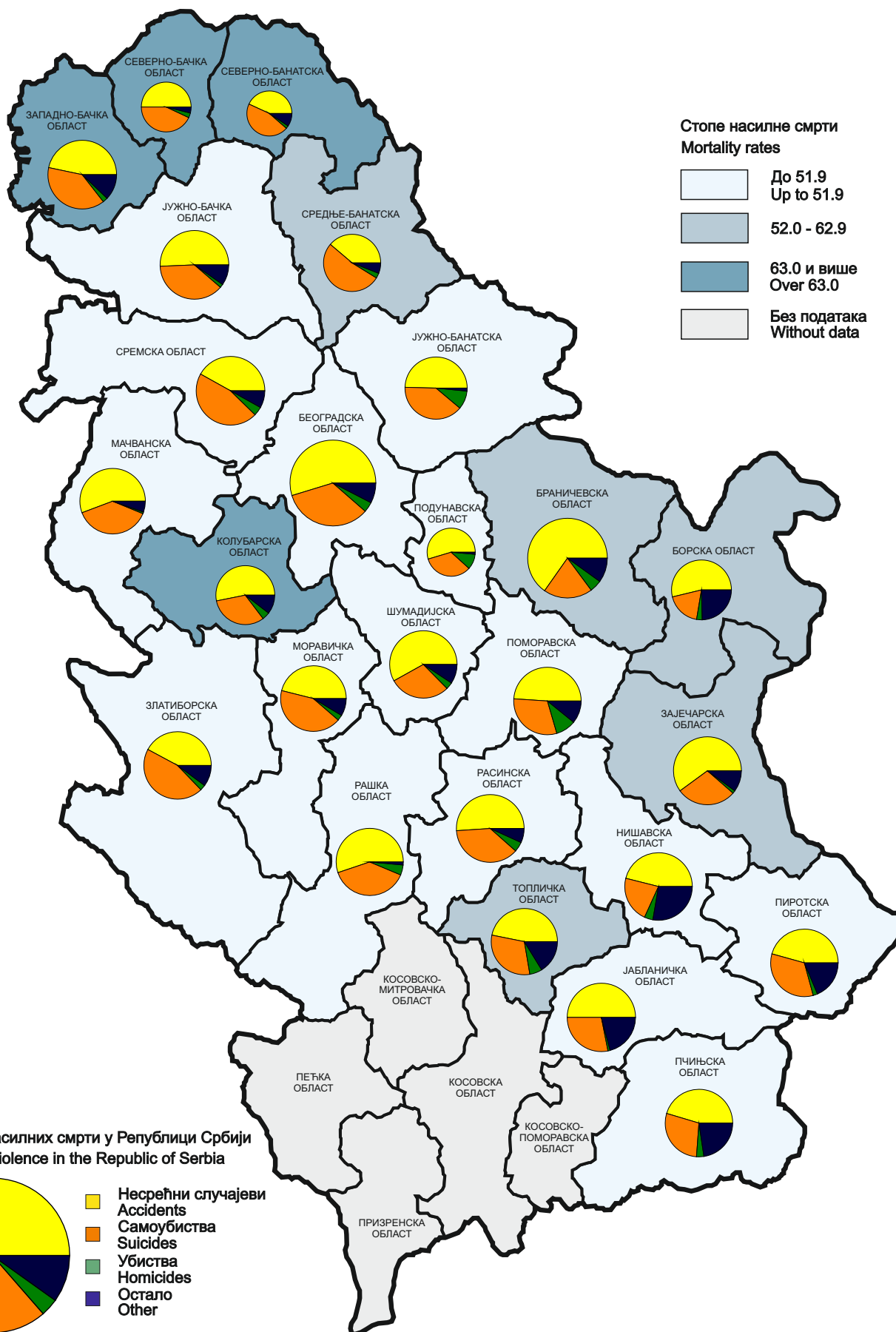
СМРТНОСТ СТАНОВНИШТВА У РЕПУБЛИЦИ СРБИЈИ, 2010.

DEATHS IN THE REPUBLIC OF SERBIA, 2010



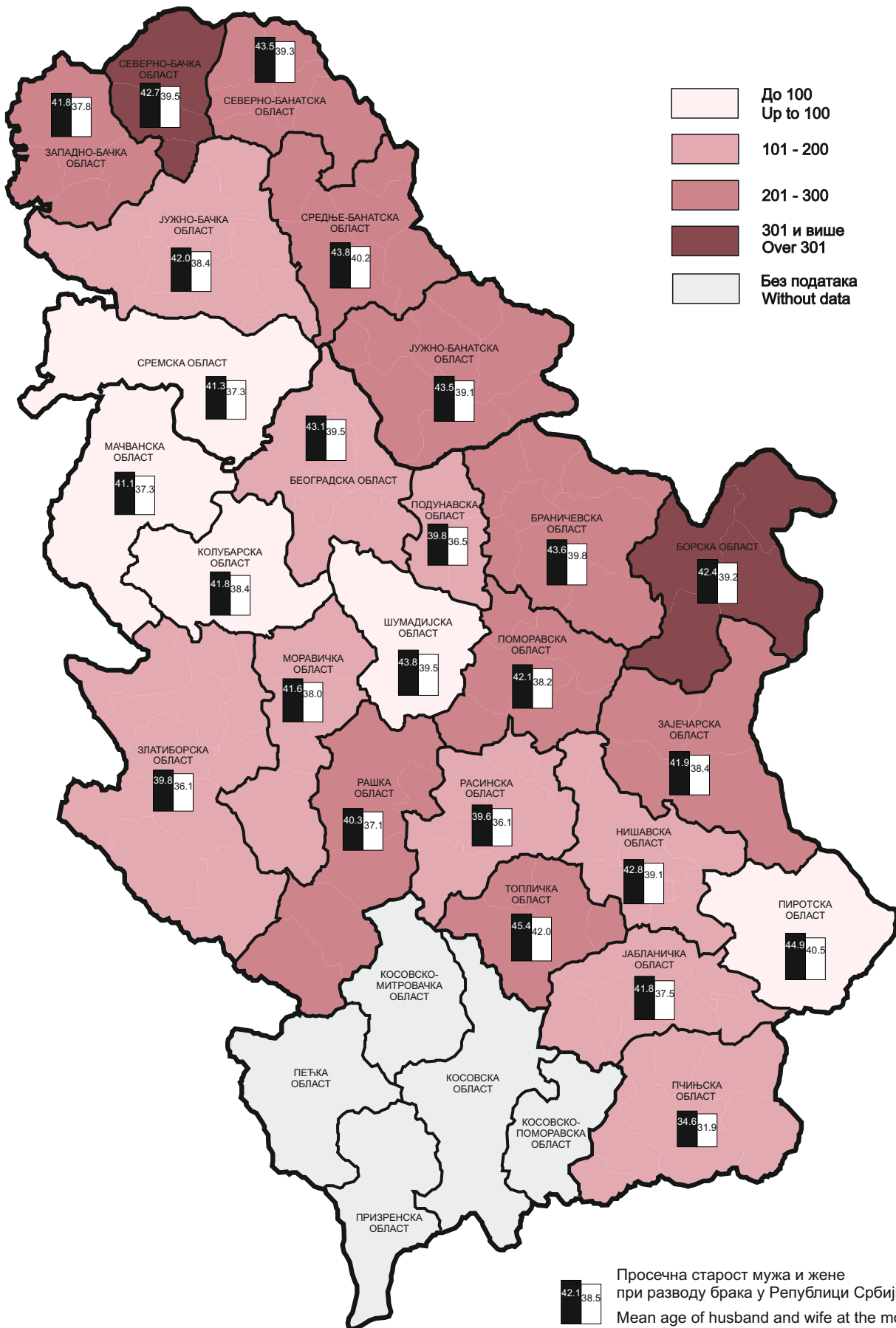
УМРЛИ НАСИЛНОМ СМРТЉУ У РЕПУБЛИЦИ СРБИЈИ, 2010.

DEATHS BY VIOLENCE IN THE REPUBLIC OF SERBIA, 2010



РАЗВЕДЕНИ БРАКОВИ НА 1000 ЗАКЉУЧЕНИХ У РЕПУБЛИЦИ СРБИЈИ, 2010.

DIVORCES PER 1000 MARRIAGES IN THE REPUBLIC OF SERBIA, 2010



ДЕМОГРАФСКА СТАТИСТИКА У РЕПУБЛИЦИ СРБИЈИ, 2010.
DEMOGRAPHIC YEARBOOK IN THE REPUBLIC OF SERBIA, 2010

САРАДНИЦИ НА ИЗРАДИ ПУБЛИКАЦИЈЕ – ASSOCIATES ON COMPILING OF THE PUBLICATION

Текст, обрада података, табеле и картограми – Text, data processing, tables and maps

1. Поглавље - 1. Chapter Ljiljana Sekulić
2. Поглавље - 2. Chapter Dragana Paunović, Milka Ilić-Pešić, Gordana Jordanovski
3. Поглавље - 3. Chapter Mirjana Popović
4. Поглавље - 4. Chapter Milka Ilić-Pešić
5. Поглавље - 5. Chapter Gordana Jordanovski
6. Поглавље - 6. Chapter Gordana Jordanovski
7. Поглавље - 7. Chapter Gordana Bjelobrk, Miloš Majkić
8. Поглавље - 8. Chapter Ljiljana Sekulić, Mirjana Popović, Milka Ilić-Pešić, Gordana Jordanovski, Gordana Bjelobrk, Miloš Majkić

Картограми / Maps: Aleksandra Vučićević

Редакција едиције Становништво Србије / Editorial Board of Population of the Republic of Serbia

Руководилац / Editor in chief: Zoran Jančić

Чланови / Members: Snežana Lakčević, Sunčica Šestić, Olga Melovski Trpinac, mr Ljiljana Đorđević, Dragan Popović, Ljiljana Sekulić

Лектура / Language editing: Emilija Vidanović

Превод / Translated by: Vesna Aralica, Katarina Kaličanin

Технички уредник / Technical editor: Irena Dimić, Dragana Steljić

www.stat.gov.rs

Издаје и штампа

Републички завод за статистику, Београд, Милана Ракића 5
Телефон: 011 2412-922; Телефакс: 011 2411-260
Број страна: 398 • Тираж: 20

Published and printed by

The Statistical Office of the Republic of Serbia, Belgrade, 5 Milana Rakića St
Telephone: +381 11 2412922; Fax: +381 11 2411260
Number of pages: 398 • Circulation: 20 copies