

WWW.STATSERB.SR.GOV.YU

T ТРЕНДОВИ RENDS

- ТЕМАТСКИ ТЕКСТОВИ
SUBJECT MATTER ISSUES
- АКТИВНОСТИ
ACTIVITIES
- ФИНАЛНА ТРАЖЊА
FINAL DEMAND
- СПОЉНА ТРГОВИНА
EXTERNAL TRADE
- ЗАПОСЛЕНОСТ
EMPLOYMENT
- РАСПОДЕЛА
DISTRIBUTION
- ЦЕНЕ
PRICES
- МОНЕТАРНИ СЕКТОР
MONETARY SECTOR

РЕПУБЛИКА СРБИЈА
РЕПУБЛИЧКИ ЗАВОД ЗА СТАТИСТИКУ

REPUBLIC OF SERBIA
REPUBLIC STATISTICAL OFFICE

СЕПТЕМБАР **2008** SEPTEMBER

**РЕПУБЛИКА СРБИЈА
РЕПУБЛИЧКИ ЗАВОД ЗА СТАТИСТИКУ**

***REPUBLIC OF SERBIA
REPUBLIC STATISTICAL OFFICE***

www.stat.gov.rs

ISSN 1820-1148

**ТРЕНДОВИ
*TRENDS***

**СЕПТЕМБАР
БЕОГРАД**

2008

***SEPTEMBER
BELGRADE***

Издавач: Републички завод за статистику,
Београд, Милана Ракића

За издавача: др Драган Вукмировић,
директор

The publisher: Republic Statistical Office,
Beograd, Milana Rakića 5

For the publisher: Dragan Vukmirivić, PhD
Director

Редакција:

др Миладин Ковачевић - руководиолац
мр Предраг Чановић
мр Милена Раданов-Радичев
мр Нада Ђерић
Никола Драгаш
Светлана Димитријевић

Editorial board:

Miladin Kovačević, PhD - Editorial Chief
Predrag Čanović, M.Sc.
Milena Radanov-Radičev, M.Sc.
Nada Đerić, M.Sc.
Nikola Dragaš
Svetlana Dimitrijević

Анализа података и графикана: мр Нада Ђерић

База података: мр Нада Ђерић

Унос података и програмирање: мр Нада Ђерић,
Милена Миловановић, Никола Драгаш,
мр Милена Раданов-Радичев

Графикони и табеле: Никола Драгаш

Методологија: мр Нада Ђерић,
мр Милена Раданов-Радичев

Уређивање тематских прилога:
мр Милена Раданов-Радичев,
мр Нада Ђерић

Лектура: Светлана Димитријевић

Превод: мр Милена Раданов-Радичев,
мр Нада Ђерић

Интернет технологија: мр Нада Ђерић,
Розалија Хајдук

Дизајн корица: мр Милена Раданов-Радичев

Израда корица: Јован Ђерић

Analysis of data and graphs: Nada Đerić, M.Sc.

Data base: Nada Đerić, M.Sc.

Data entry and programming: Nada Đerić, M.Sc.,
Milena Milovanović, Nikola Dragaš,
Milena Radanov-Radičev, M.Sc.

Graphs and tables: Nikola Dragaš

Methodology: Nada Đerić, M.Sc.,
Milena Radanov-Radičev, M.Sc.

Editing subject matter issues:
Milena Radanov-Radičev, M.Sc.,
Nada Đerić, M.Sc.

Proof-reading: Svetlana Dimitrijević

Translating: Milena Radanov-Radičev, M.Sc.,
Nada Đerić, M.Sc.

Internet technology: Nada Đerić, M.Sc.,
Rozalija Hajduk

Design of covers: Milena Radanov-Radičev, M.Sc.

Covers made by: Jovan Đerić

Тематски прилози и коментари изражавају мишљења аутора и, према томе, не представљају званичне ставове матичне институције

Subject matter issues and comments express the opinions and the attitudes of the authors, therefore they should not be taken as official attitudes of the home office.

Септембарски број ТРЕНДОВА, стандардно, доноси заокружене податке за други квартал, прво полугође и првих осам месеци текуће 2008. године за већину серија, изузев за серију **Новчана маса М3**, за коју нису расположиви подаци за месеце јул и август због примене новог контног плана. Неке серије о ценама имају податке и за септембар текуће године.

База временских серија, чији се садржај представља у сваком броју ТРЕНДОВА, проширена је још једном новом серијом из домена АКТИВНОСТИ: **Продаја и откуп производа пољопривреде, шумарства и рибарства - укупно**.

Под **продајом пољопривредних производа** се подразумева реализација, односно испорука пољопривредних производа који потичу из производње пољопривредних организација и пољопривредних јединица у саставу непољопривредних организација.

Под **откупом пољопривредних производа** се подразумева куповина, односно преузимање пољопривредних производа непосредно од приватних газдинстава, коју врше пољопривредне, трговинске, индустријске и друге организације у циљу даље продаје или прераде.

Препоручујемо нашим читаоцима специјалну тему броја о **производњи малих предузећа прерађивачке делатности** где је представљено истраживање којим од јануара 2004. године, Републички завод за статистику прати кретање производње у малим предузећима на случајном узорку (анкети) са циљем да допуни редовно месечно истраживање великих предузећа.

*As before, September 2007 issue of TRENDS publication presents data series for the second quarter and the first eight months of 2008 for most of the series presented, except for the series **Money supply M3**. As Plan of accounts has changed, there are no available data on this aggregate for July and August. Some prices time series have the data for the first nine months of the current year.*

*The time series data bases, which is presented in each TRNDS issue, is now enlarged with a new series **Sales and purchase of agricultural, forestry and fishing products - total**, belonging to ACTIVITIES.*

***Sale of agricultural products** is the agricultural products sale and/or delivery, with products originating from agricultural organizations and agricultural units incorporated in non - agricultural organizations.*

*Authorized **purchase of agricultural products** is the agricultural products' purchase and/or taking over directly from private producers performed by agricultural, trade, industrial and other organizations, intended for further sale or processing.*

*We recommend to our readers the special topics of this issue on **production of small manufacturing industrial enterprises**, presenting the survey conducted by Republic statistical Office since January 2004 when a sample survey has been introduced to supplement the regular monthly survey for large industrial enterprises.*

С а д р ж а ј	Страна <i>Page</i>	<i>C o n t e n t s</i>
Месечно кретање производње у малим предузећима у Србији	<i>i</i>	<i>Monthly Production Trend in Small Enterprises in Serbia</i>
Базе временских серије Републичког завода за статистику Србије	<i>xi</i>	<i>Time Series Data Bases in Statistical Office of the Republic of Serbia</i>
Активности	<i>1</i>	<i>Activities</i>
Финална тражња	<i>7</i>	<i>Final demand</i>
Спољна трговина	<i>13</i>	<i>External trade</i>
Запосленост	<i>21</i>	<i>Employment</i>
Расподела	<i>27</i>	<i>Distribution</i>
Цене	<i>31</i>	<i>Prices</i>
Монетарни сектор	<i>37</i>	<i>Monetary sector</i>
Методолошка објашњења	<i>41</i>	<i>Methodological explanations</i>

**МЕСЕЧНО КРЕТАЊЕ ПРОИЗВОДЊЕ У
МАЛИМ ПРЕДУЗЕЋИМА У СРБИЈИ**

**MONTHLY PRODUCTION TREND
IN SMALL ENTERPRISES IN SERBIA**

**Мр Олга Меловски Трпинац
Марија Пановић
Републички завод за статистику Србије**

*Olga Melovski Trpinac, M.Sc.
Marija Panović
Republic Statistical Office of Serbia*

САЖЕТАК

SUMMARY

Од јануара 2004. године, Републички завод за статистику прати кретање производње у малим предузећима на случајном узорку (анкети) са циљем да допуни редовно месечно истраживање великих предузећа. Под малим предузећима овде се подразумевају она која имају мање од 50 запослених (просечан број запослених на основу стања крајем месеца из завршних рачуна), а под великим предузећима сматрају се она која су због своје производње и величине укључена у редовна истраживања индустрије. Ова подела не одговара подели предузећа на мала, средња и велика према Закону о рачуноводству. На основу података ове анкете за мала предузећа прерађивачке делатности оцењује се индекс производње за текући месец у односу на просек претходне године. Пондерисана сума индекса производње за велика предузећа прерађивачке делатности и оцењеног индекса за мала предузећа представља оцену индекса укупне прерађивачке производње. Анализа серија ових индекса показује да се оцењени индекси укупне прерађивачке производње не разликују значајно од индекса обрачунатих за велика предузећа у периоду од јануара 2004. до августа 2008, у просеку су већи за 0,32. Уочљива је тенденција већег раста производње малих у односу на производњу великих предузећа. Серије десезонираних индекса малих и великих предузећа показују да мала предузећа имају већа колебања у производњи него велика предузећа. При тумачењу тог варијабилитета, осим економских фактора, треба узети у обзир да су индекси малих предузећа оцене на бази случајног узорка. Тренд циклус компонента малих предузећа уз раст изразитије показује и цикличне промене у датом периоду. Упркос разликама, производња у малим и великим предузећима има сличне тенденције.

Statistical Office of Serbia provides data for measuring monthly changes in production of small enterprises since January 2004 when a sample survey has been introduced to supplement the regular monthly survey for large industrial enterprises. Enterprises with less than 50 employees are considered as small (monthly average of number of employees on the end of a month, from annual financial report) and as large those enterprises that are, because of their production and size, included in regular industrial surveys. This distinction between small and large enterprises does not coincide with accounting classification of enterprises into small, medium and large enterprises. Estimate of index of industrial production in the month of the current year with respect to the previous year's average for small manufacturing enterprises is obtained from this survey. Index calculated for large manufacturing enterprises is combined with this index, and as a weighted sum, a corrected monthly index of total manufacturing industrial production is derived. Analysis of series of these indices shows that calculated indices for the total manufacturing production do not significantly differ from the production indices for large manufacturing enterprises in the period from January 2004 to August 2008, on the average, they are higher for 0.32. In addition, in the observed period, production of small enterprises exhibits a tendency of higher growth than production of large enterprises. Seasonally adjusted series of production indices for small enterprises exhibits higher variability than the series for large enterprises with several extreme values. Trend-cycle components (Henderson curve) for small and large enterprises show that production in large and small enterprises grows in this period, though it is faster for small enterprises. The cycle component is more expressed for small than for large enterprises. In spite the differences, production in small and large enterprises has similar tendencies.

1. УВОД

Промене друштвено-економских прилика крајем 80-тих година прошлог века омогућиле су оснивање предузећа у приватном власништву и покретање процеса транзиције тржишној економији. Статистика, која је до тада пратила

само рад предузећа у друштвеној и државној својини, морала је да уводи допунска истраживања како би обухватила и рад великог броја новонасталих приватних предузећа. Током 90-тих година уведене су **анкете**,

истраживања на бази случајних узорака, за допуну редовних истраживања трговине, запослености и угоститељства. Временом диференцијација на приватна и остала предузећа постаје мање важна од диференцијације предузећа на мала и велика, а све веће интересовање побуђује рад малих економских субјеката.

У истраживањима индустрије, рад малих предузећа прерађивачке делатности прати се тек од јануара 2004. године, када је уведено месечно истраживање на бази узорка. Ово истраживање допуњује редовно месечно истраживање ИНД-1 којим се прати рад великих предузећа индустријске делатности. Подаци прикупљени у анкети користе се да би се оценио индекс производње малих предузећа и обрачунао индекс укупне производње за прерађивачку индустрију. Према подацима завршних рачуна, мала предузећа чине око 87% од укупног броја предузећа која се баве

2. МЕТОДОЛОШКЕ ОСНОВЕ МЕСЕЧНОГ ИСТРАЖИВАЊА ИНДУСТРИЈЕ МАЛИХ ПРЕДУЗЕЋА

Циљ Месечног истраживања на бази узорка (АИНД) јесте да се прикупе подаци о економским активностима скупа предузећа који није обухваћен редовним месечним истраживањем, да се оцени месечни индекс производње тог скупа и коригује месечни индекс индустријске производње.

Прикупљају се подаци:

- о приходу од продаје производа и услуга (у претходној години и текућем месецу);
- о броју запослених - укупно, и броју запослених у производњи;
- о претежној делатности предузећа и
- о ставовима извештајне јединице о кретању у односу на претходни месец (лошије, исто, боље) пласмана производа, нових нарудбеница, набавки сировина, набавки енергије и горива и економске политике.

Основни скуп истраживања АИНД чине предузећа која се баве активностима у оквиру прерађивачке индустрије, која имају **мање од 50** запослених и која нису обухваћена редовним истраживањима у индустрији.

Оквир за избор узорка за годину t истраживања формира се на бази Статистичког

прерађивачком делатношћу, а њихово учешће у укупном приходу од продаје производа је око 14%.

У овом раду, након кратког приказа методологије месечног истраживања малих предузећа прерађивачке делатности, дате су серије индекса прерађивачке производње. Осим оригиналних серија индекса, приказане су и: серије сезонских компоненти, десезониране серије и серије тренд-циклус компоненти (Хендерсонова крива) за мала и велика предузећа индустријске делатности. Декомпозиција серија је извршена методом *X-11-ARIMA* која се користи у Републичком заводу за статистику.

На основу приказаних резултата може се сагледати да ли се развој малих предузећа одвија исто као и великих и у којој мери укључивање производње малих предузећа мења вредност индекса прерађивачке производње.

пословног регистра (СПР) од 31.12. године $t-1$ и чини га скуп предузећа који испуњава следеће услове:

- да им је статус регистрације активан;
- да имају мање од 50 запослених;
- да им је претежна делатност (статистичког предузећа у СПР-у) из области прерађивачке индустрије (области 15-37 *NACE rev. 1.1*);
- да нису укључена у месечна и годишња истраживања индустрије (ИНД-1 и ИНД-21);
- да су предала завршни рачун за годину $t-2$.

Коначан оквир се формира искључивањем 5% најмањих. Након тога оквир се стратификује према величини на шест стратума. **Величина предузећа** утврђена је према приходу од продаје производа и услуга или према трошковима материјала предузећа, у зависности од тога који је податак из завршних рачуна расположив¹. Један стратум чине највећа међу малим предузећима. Остала предузећа су развстрана у 5 стратума једнаких по величини. Од 2006. године стратификација оквира је извршена, осим по величини, и према територији на централну Србију без Београда, Београд и Војводину. На тај начин се постиже

¹ Завршни рачуни за 2004. и 2005. нису садржали податак о приходу од продаје производа.

већа хомогенизација предузећа по стратумима и боља контрола алокације узорка по територији.

У Табели 1. дати су подаци о укупном броју предузећа прерађивачке делатности, о броју малих предузећа, о броју предузећа у оквиру за избор узорка и обиму узорака за период од 2004. до 2008. године. У Табели 2. дати су подаци о броју предузећа и алоцираном узорку по стратумима. Стратум 1 садржи најмања

предузећа према мери величине док стратум 6 садржи највећа мала предузећа и она се пописују.

У 2004. и 2005. години, избор узорка унутар стратума био је систематски, при чему су јединице претходно сортиране по делатности и територији. Од 2006. године, узорак унутар стратума је прост случајан.

Табела 1. Број предузећа прерађивачке делатности, број предузећа у оквиру за избор узорка малих предузећа и број предузећа у узорку

Година	Број предузећа прерађивачке делатности			
	укупно	у скупу малих предузећа	у оквиру за избор узорка малих предузећа	у планираном узорку малих предузећа
2004	15106	13214	3407	358
2005	16030	14127	3683	336
2006	16300	14209	3495	313
2007	16241	14256	3772	334
2008	16441	14900	4148	342

Табела 2. Број јединица у оквиру за избор узорка и у узорку по годинама и по величинским стратумима

Стратум	Број предузећа									
	2004		2005		2006		2007		2008	
	оквир	узорак	оквир	узорак	оквир	узорак	оквир	узорак	оквир	узорак
1	1559	56	2022	48	2005	84	2231	101	2464	103
2	800	44	795	49	720	46	759	49	843	52
3	492	46	421	55	374	39	385	47	419	45
4	370	97	240	60	206	36	211	37	236	37
5	127	56	140	59	120	38	127	42	129	48
6	59	59	65	65	70	70	58	58	57	57
Укупно	3407	358	3683	336	3495	313	3771	334	4148	342

Оцене тотала, количника и пропорција изводе се по стандардном поступку за стратификован прост случајан узорак. Оцена индекса индустријске производње, за текући месец у односу на просек претходне године, одређује се као количник оцене месечног прихода од продаје производа и оцене просечног прихода од продаје производа претходне године.

Претходно се месечни приходи јединица реализованог узорка своде на сталне цене, односно просечне цене претходне године у одговарајућој области делатности по следећем обрасцу:

$$Prihodmd = \frac{Prihodm}{I} \cdot 100$$

где је:

Prihodm - Месечни приход остварен од продаје производа и услуга и изражен у текућим ценама;

I - Индекс цена произвођача индустријских производа за текући месец према просеку претходне године;

Prihodmd - Месечни приход остварен од продаје производа и услуга и изражен у сталним ценама (у ценама одговарајућег месеца претходне године).

При свођењу на сталне цене користе се индекси цена за текући месец у односу на просек претходне године месечног саопштења РЗС **Индекс цена произвођача индустријских производа** за Републику Србију.

Релативне грешке оцена месечних индекса индустријске производње малих предузећа за Србију су око 5% у посматраном периоду од јануара 2004. до августа 2008. Ове грешке се постижу са малом реализацијом узорка, (око 35%), па је могућа извесна пристрасност оцена. Слаб одазив предузећа је последица начина анкетирања (путем поште и телефоном) и релативно кратког временског периода за прикупљање података.

Званично објављени подаци у месечном саопштењу **Индекси индустријске производње** односе се на производњу великих предузећа. У напомени Саопштења даје се и оцена индекса укупне прерађивачке индустрије за Србију (интегрални индекс) у чији обрачун улази и оцена индекса малих предузећа.

Интегрални индекс прерађивачке производње одређује се сабирањем, уз одговарајућу пондерацију, индекса производње великих предузећа и индекса производње у малим предузећима

$$I = (1 - \beta) \cdot I_v + \beta \cdot I_m$$

где су I , I_v и I_m редом индекси укупне прерађивачке производње, индекс обрачунат за

велика предузећа и индекс оцењен на бази анкете малих предузећа, а β је пондер за мала предузећа. За одређивање пондера коришћени су подаци завршних рачуна, при чему су за 2004, 2005. и за 2008. годину коришћени подаци о приходу од продаје производа и услуга, а за 2006. и 2007. годину, подаци о укупним трошковима материјала. Пондер за мала предузећа једнак је учешћу малих предузећа у укупном приходу од продаје производа и услуга предузећа прерађивачке делатности. За 2006. и 2007. годину ова учешћа су процењена на бази учешћа малих предузећа у укупним трошковима материјала предузећа прерађивачке делатности према завршним рачунима 2005, односно 2006. године.

У Табели 3. дата су учешћа (пондери) за одређивање интегралног индекса прерађивачке индустрије - укупно за текући месец у односу на просек претходне године.

Табела 3. Пондери за обрачун интегралног индекса

Година	Велика предузећа	Мала предузећа
2004	0,863	0,137
2005	0,863	0,137
2006	0,855	0,145
2007	0,872	0,128
2008	0,871	0,129

3. РЕЗУЛТАТИ ИСТРАЖИВАЊА

У Табели 4. дате су серије индекса прерађивачке производње за велика предузећа (званично објављени индекс), за мала предузећа (индекс оцењен у анкети) и серија индекса укупне прерађивачке индустрије (индекс је пондерисана сума индекса великих и индекса малих предузећа). Дате су и разлике

интегралног индекса и индекса великих предузећа. Ове разлике представљају вредности за које би се објављени индекс прерађивачке производње (месец на просек претходне године) променио када би се у обрачун укључила производња малих предузећа. Просечна вредност разлика је 0,32, и стандардна

девијација 1,08. Са поузданошћу од 95% разлике су у интервалу -1,80 до 2,44. Медијална вредност је 0,22 и она је мања од просечне вредности (0,32), тако да је расподела разлика благо асиметрична удесно. То значи да има више већих позитивних разлика него већих негативних разлика. Из интервала поверења види се да има више шанси да разлике буду позитивне него негативне. Осим, тога број негативних разлика је највећи у 2004. години

када их је било 9, а опада са временом тако да у 2007. и 2008. години има само по једна негативна разлика, и то у јануару. На крају може да се закључи да, иако укључивање производње малих предузећа у обрачун индекса индустријске производње не утиче значајно, раст укупне прерађивачке производње има тенденцију да буде већи него што је раст производње у великим предузећима.

Табела 4. Серије индекса прерађивачке производње и разлике интегралног индекса и индекса великих (месец на просек претходне године)

Година и месец	Велика предузећа	Оцена за мала предузећа	Интегрално за прерађивачку индустрију	Разлика интегралног и индекса великих	
2004	1	78,7	55,14	75,47	-3,23
	2	91,8	88,90	91,40	-0,40
	3	116,2	106,34	114,85	-1,35
	4	108,1	94,81	106,28	-1,82
	5	112,6	99,63	110,82	-1,78
	6	119,8	117,79	119,53	-0,27
	7	106,8	103,65	106,37	-0,43
	8	98,8	103,89	99,50	0,70
	9	115,1	114,38	115,00	-0,10
	10	120,5	121,27	120,61	0,11
	11	122,5	120,77	122,26	-0,24
	12	123,8	135,95	125,47	1,67
2005	1	73,1	76,46	73,56	0,46
	2	77,9	89,13	79,44	1,54
	3	95,9	105,41	97,20	1,30
	4	96,9	95,11	96,65	-0,25
	5	96,6	93,17	96,13	-0,47
	6	104,3	104,89	104,38	0,08
	7	95,3	101,85	96,20	0,90
	8	101,3	100,37	101,17	-0,13
	9	107,6	107,32	107,56	-0,04
	10	116,5	113,56	116,10	-0,40
	11	114,8	104,06	113,33	-1,47
	12	111,6	120,57	112,83	1,23
2006	1	75,5	90,34	77,65	2,15
	2	89,9	94,56	90,58	0,68
	3	104,9	104,29	104,81	-0,09
	4	99,3	107,54	100,49	1,19
	5	108,8	116,54	109,92	1,12
	6	111,0	107,27	110,46	-0,54
	7	105,0	112,96	106,15	1,15
	8	104,3	108,14	104,86	0,56
	9	111,1	110,33	110,99	-0,11
	10	118,7	113,68	117,97	-0,73
	11	117,4	117,80	117,46	0,06
	12	118,9	113,41	118,10	-0,80

Табела 4. Серије индекса прерађивачке производње и разлике интегралног индекса и индекса великих (месец на просек претходне године) (наставак 1)

Година и месец	Велика предузећа	Оцена за мала предузећа	Интегрално за прерађивачку индустрију	Разлика интегралног и индекса великих	
2007	1	82,8	79,27	82,35	-0,45
	2	88,7	94,68	89,47	0,77
	3	105,7	106,33	105,78	0,08
	4	102,4	104,98	102,73	0,33
	5	106,9	118,89	108,43	1,53
	6	107,3	115,51	108,35	1,05
	7	102,8	119,67	104,96	2,16
	8	105,8	118,47	107,42	1,62
	9	105,1	117,82	106,73	1,63
	10	116,1	120,9	116,71	0,61
	11	108,3	122,36	110,10	1,80
	12	111,3	121,29	112,58	1,28
2008	1	81,7	78,93	81,34	-0,36
	2	93,9	99,85	94,67	0,77
	3	102,6	109,74	103,52	0,92
	4	102,2	110,32	103,25	1,05
	5	109,0	111,24	109,29	0,29
	6	108,1	108,17	108,11	0,01
	7	105,0	106,25	105,16	0,16
	8	95,8	112,55	97,96	2,16

У Табели 5. приказани су подаци за месеце у којима би укључивање производње у малим предузећима у обрачун индекса прерађивачке производње највише смањило, односно повећало

објављени индекс. Тако би у јануру 2004. раст прерађивачке производње био мањи за 3,23% у односу на просек претходне године, а у јулу 2007. и августу 2008. године већи за 2,16%.

Табела 5. Пет највећих негативних и пет највећих позитивних разлике интегралног индекса и индекса великих предузећа

Година	Месец	Велика предузећа	Оцена за мала предузећа	Интегрално за прерађивачку индустрију	Разлика интегралног и индекса великих
2004	1	78,7	55,14	75,47	-3,23
2004	4	108,1	94,81	106,28	-1,82
2004	5	112,6	99,63	110,82	-1,78
2005	11	114,8	104,06	113,33	-1,47
2004	3	116,2	106,34	114,85	-1,35
2004	12	123,8	135,95	125,47	1,67
2007	11	108,3	122,36	110,10	1,80
2006	1	75,5	90,34	77,65	2,15
2007	7	102,8	119,67	104,96	2,16
2008	8	95,8	112,55	97,96	2,16

4. ДЕКОМПОЗИЦИЈА СЕРИЈА ИНДЕКСА ПРАЋИВАЧКЕ ПРОИЗВОДЊЕ

Да би се боље сагледале тенденције развоја серија индекса индустријске производње малих и великих предузећа, серије су сведене на сталну базу (база 2005. година) и представљене у форми мултипликативног модела:

$$O(t) = TC(t) \cdot S(t) \cdot K(t) \cdot I(t)$$

где је: $O(t)$ оригинална серија, $TC(t)$ тренд - циклус компонента, $S(t)$ сезонска компонента, $K(t)$ календарска компонента и $I(t)$ случајна (ирегуларна) компонента.

Декомпозиција серија урађена је методом *X-11-ARIMA*. Резултати су приказани на графикаону 1. Графикон, осим оригиналних серија индекса производње великих и малих предузећа, приказује и серије сезонских компонента, десезониране серије, серије тренд-циклус компоненти и серије ирегуларних компоненти.

Са Графикона 1. се види да вредности индекса прерађивачке производње оригиналне серија малих предузећа у неким месецима знатно одступају од одговарајућих вредности индекса великих предузећа, као што је то случај у априлу и децембру 2004. у јануару 2006. и од маја 2007. године (изузев у јануару 2008). Упркос томе ови индекси показују слично кретање производње малих и великих предузећа.

Између серија сезонских компоненти индекса производње малих и великих индустријских предузећа нема значајнијих разлика, што значи да исти сезонски фактори делују и на мала и на велика предузећа. Једино се може приметити да велика предузећа имају нешто већи пад производње у августу, а нешто већи раст у октобру од малих предузећа.

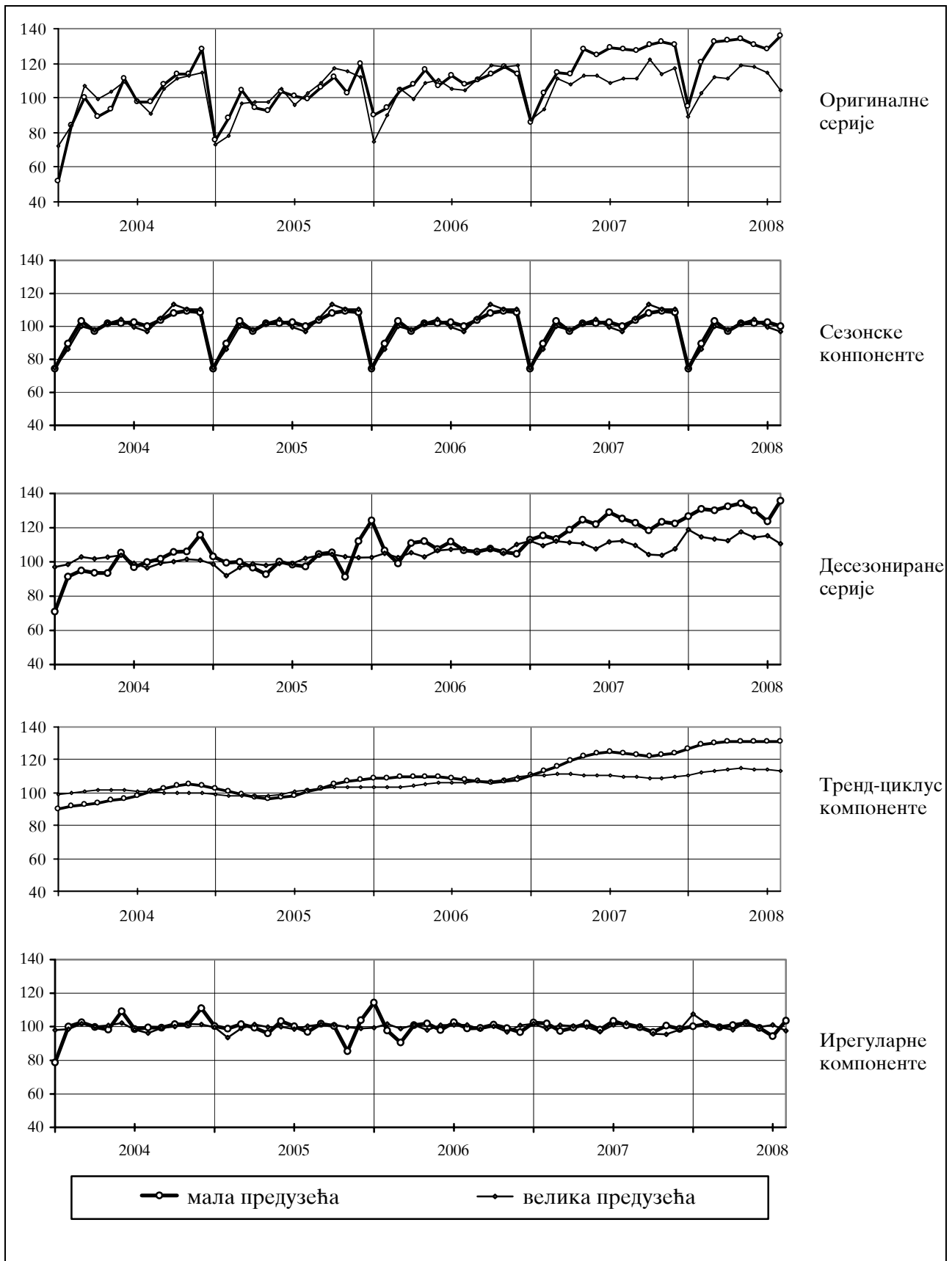
Десезонирана серија индекса производње великих предузећа има мања колебања у посматраном периоду од одговарајуће серије малих предузећа, која је нестабилнија са неколико изненадних скокова и падова. Од фебруара 2007. године, производња у малим предузећима има већи раст од производње у великим предузећима.

Тренд-циклус компонента индекса прерађивачке производње великих, у периоду од 2004. до августа 2008. године, показује благи раст. Крива тренд-циклуса малих предузећа у посматраном периоду показује раст производње који је, осим на почетку посматраног периода, већи или једнак расту производње великих предузећа. Мада циклична колебања нису велика, постоје у обе серије. Знатно су изразитија у серији за мала предузећа што може да укаже на то да тај скуп предузећа оштрије реагује на узроке коњуктурних промена.

Серија ирегуларне компоненте индекса производње малих предузећа има веће осцилације од одговарајуће серије великих предузећа. На пример, екстремне вредности ирегуларне компоненте индекса производње малих предузећа су у јуну и децембру 2004, у фебруару и новембру 2005, у јануару и марту 2006, и у јануару и јулу 2008. године.

Део варијабилитета оригиналне и десезониране серије могу се приписати случајним варијацијама. При тумачењу варијабилитета серија индекса малих предузећа, осим економских фактора, треба узети у обзир да су индекси малих предузећа оцене на бази случајног узорка. Обим узорка је око 300 јединица и реализација је мала (око 35%) те оцене садрже и узорачку грешку и грешку неодговора.

Графикон 1. Месечне варијације индекса производње малих и великих предузећа



5. ЗАКЉУЧНЕ НАПОМЕНЕ

Месечни индекси прерађивачке производње (месец у односу на просек претходне године) не би се статистички значајно променили ($p=0,05$) у периоду од јануара 2004. до августа 2008. године ако би се у њихов обрачун укључила и производња у малим предузећима. У просеку би индекс био већи за 0,32. Са вероватноћом од 95% интервал са границама -1,80 и 2,44 садржи

разлике интегралног индекса и индекса великих предузећа.

Производња у малим предузећима има слично кретање као у великим предузећима али показује већа колебања. Од априла 2007. производња у малим предузећима има већи раст од производње у великим предузећима.

ЛИТЕРАТУРА:

1. Bethel, J. (1989). *Sample allocation in multivariate surveys*. *Survey methodology*, 15, 47-57.
2. Brokwell, P.J. and Davis R.A. (1996). *Introduction to Time Series and Forecasting*, Springer-Verlag, New York.
3. Индекс физичког обима индустријске производње (2005). *Методологија и стандарди* бр 10, Републички завод за статистику Србије.
4. Lohr, L.S. (1999). *Sampling: Design and Analysis*, Brooks/Cole Publishing Company.
5. Меловски Трпинац, О., и Пановић, М. (2008). Месечна анкета малих индустријских предузећа. *Статистичка ревија 1-2 за 2008*, Статистичко друштво Србије (у припреми за штампу).
6. Николић, М. и Јевтић, Ж. (1974). *Метод десезонирања временских серија*, Савезни завод за статистику.
7. Николић, М. и Марић, Н. (1982). *Десезонизација Југословенских временских серија 1971-1980*, *Студије анализе и прикази 109*, Савезни завод за статистику.
8. Särndal, C.E., Swensson, B. and Wretman, J. (1992). *Model Assisted Survey Sampling*. New York: Springer-Verlag.

**БАЗЕ ВРЕМЕНСКИХ СЕРИЈА
РЕПУБЛИЧКОГ ЗАВОДА ЗА СТАТИСТИКУ
С Р Б И Ј Е**

**TIME SERIES DATA BASES IN
STATISTICAL OFFICE OF THE REPUBLIC
OF S E R B I A**

**ОДСЕК ЗА ВРЕМЕНСКЕ СЕРИЈЕ И
СТАТИСТИЧКЕ АНАЛИЗЕ**

**DEPARTMENT OF TIME SERIES AND
STATISTICAL ANALYSIS**

**Мр Милена Раданов-Радичев
Мр Нада Ђерић**

*Milena Radanov-Radičev, M.Sc.
Nada Đerić, M.Sc.*

УВОДНА НАПОМЕНА:

Респектујући интерес наших корисника, и даље ћемо објављивати текст о бази временских серија у РЗС и њихов списак из претходних бројева ТРЕНДОВА (Март 2004. до Јуна 2008.) са методолошким изменама које су у међувремену наступиле (измене у називу, или увођење нове серије).

Нове серије, додате у текућој години, су означене тако што су шифре таквих серија подвучене. Ова ознака се уобичајено понавља у два узастопна броја ТРЕНДОВА.

У односу на први број, у списку серија је сваки пут ажурирана информација о укупном броју серија по појединим активностима и дужинама серија у времену.

У претходном броју ТРЕНДОВА (јун 2008. године) додато је пет серија из области монетарног сектора: новчани агрегат М1 (готов новац у оптицају и депозитни новац), новчани агрегат М2 и новчани агрегат М3, у реалном изразу.

У овом броју ТРЕНДОВА додата је једна серија из области активности (Продаја и откуп производа пољопривреде, шумарстава и рибарства - укупно, вредност у РСД).

Дужи низ година, у државној статистици (СФР Југославије, СР Југославије, Србије и Црне Горе, и сада Републике Србије) постојала је и одржавала се база временских серија настала из података званичне статистике и преузетих података других државних институција.

Све серије у бази временских серија, су **серије економских показатеља**. Промене у методологијама појединих области примењене су прерачунавањем постојећих временских тачака у серији према новим правилима, или скраћивањем серија, или на неки други начин. У сваком случају, увек се настојало да се очува скуп показатеља упоредивих у времену.

Од јануара 2004. године, постоји база временских серија за Републику Србију (која је методолошки и садржајно наставак претходних).

INTRODUCTORY NOTE:

Respecting interest of our readers, the following text and the list of series from the data base of Statistical Office of the Republic of Serbia is being repeated from the previous issues of this publication (March 2004 to June 2008). Some methodological changes have been made in the meantime (names of some series have been changed or some new ones have been added).

New series are marked by underlining the code of each one in the list added in current year. This assignment is usually repeated in two successive issues of Trends.

Information concerning the series' length and the total number of series for the specific group of economic activities are always accurate.

In previous (June 2008) issue of TRENDS, five series have been added referring monetary sectors. Those are monetary aggregates: money supply M1 (cash in circumlocution and sight deposits), money supply M2 and money supply M3, in real terms.

Starting this issue, a new series has been included, referring activities (Sale and purchase of agricultural, forestry and fishing products - total, value in RSD).

During certain number of years, time series data base was established and maintained by state statistics (of SFR Yugoslavia, SR Yugoslavia, Serbia and Montenegro, and now by statistic of Republic of Serbia). The base was obtained from data collected by official statistics and data provided by other public institutions.

*All the established series are the **economic** ones. Any methodological change that appeared was applied by either recalculating previous data according to new rules or by cutting the series, or in some other, appropriate way. In any case, there was always the intention to maintain the data comparability in time.*

Since January 2004, the time series data base for Republic of Serbia has been established, being the continuation of the previous bases from methodological and contents point of view.

Истовремено су се стекли услови за једну круцијалну измену у методологији евалуације временских серија. Серије одговарајућих области приказују се према **Класификацији делатности (КД)** која се примењује од јануара 2001. године, а у знатној мери се разликује од **Јединствене класификације делатности (ЈКД)** која је била у примени више од 20 година. Део података по КД статистика прикупља од јануара 2004, док су подаци за претходне месеце добијени компилацијом старих података из ЈКД у КД.

У ТРЕНДОВИМА, се даје комплетан садржај базе временских серија (ТРЕНДАГРЕГАТ и ТРЕНДИНДЕКС), то јест списак свих серија које се прате, од којих је само одређен број презентован у публикацији. Серије су приказане по групама према области економске активности којој припадају.

Све серије су подељене физички и функционално у две паралелне базе: ТРЕНДАГРЕГАТ - ТАГР база временских серија апсолутних вредности праћене појаве, и ТРЕНДИНДЕКС - ТИНД - база временских серија које се прате исказано у базним или ланчаним индексима.

Шестоцифрена шифра сваке серије на последњем, шестом месту има шифру:

0 - ознака да је серија индексна, или

1 - ознака да је серија агрегатна.

Серије статистике индустрије, које се односе на производњу и на залихе, и серије статистике цена су само индексне.

*At the same time, the crucial change in methodology of time series evaluating could be applied as the new circumstances in statistics were appeared. Time series data (for appropriate sectors) are presented in terms of **Classification of Activities (CA)**, which has been applied since January 2001. There are quite differences between CA and **Uniform Classification of Activities (UCA)**, which had been in use for over twenty years. Statistics has been collecting data by CA methodology for some of the sectors since January 2004, while data for previous months have been obtained by compiling data collected by UCA methodology.*

In TRENDS publication the full content of time series data bases (TRENDAGGREGATE and TRENDINDEX) is listed, but only the part of them is chosen to be presented in the publication. The way of grouping series is due to the sector of economic activity they belong to.

All the series provided by statistics are divided into two parallel data bases:

TRENDAGGREGATE - TAGR time series data base covering data in terms of absolute values, and

TRENDINDEX - TIND - time series data base covering data in terms of base or chain indices.

The six digit code is added to each of the series. The last, the sixth digit defines the type of series data:

**0* - for index data, and*

**1* - for absolute values data.*

The series of industry statistics, referring to production and stocks, as well as the series of prices do not have aggregates.

ВРЕМЕНСКЕ СЕРИЈЕ У СТАТИСТИЦИ

ЕКОНОМСКЕ АКТИВНОСТИ

АКТИВНОСТИ
ФИНАЛНА ТРАЖЊА
СПОЉНА ТРГОВИНА
ЗАПОСЛЕНОСТ
РАСПОДЕЛА
ЦЕНЕ
МОНЕТАРНИ СЕКТОР

TIME SERIES IN STATISTICS

ECONOMIC ACTIVITIES

ACTIVITIES
FINAL DEMAND
EXTERNAL TRADE
EMPLOYMENT
DISTRIBUTION
PRICES
MONETARY SECTOR

АКТИВНОСТИ	(Укупан број серија: 47)	ACTIVITIES	(Total number of series: 47)
Дужина серија: јануар 2001 - август 2008.		Series' length: January 2001 - August 2008	
010000	Индустријска производња - укупно	010000	Industrial production - total
010010	Енергија	010010	Energy
010020	Интермедијарни производи, осим енергије	010020	Intermediary products, except energy
010030	Капитални производи	010030	Capital products
010040	Трајни производи за широку потрошњу	010040	Durable products for consumption
010050	Нетрајни производи за широку потрошњу	010050	Non-durable products for consumption
013000	Вађење руда и камена	013000	Mining and quarrying
013100	Вађење и брикетирање угља	013100	Mining of coal
013110	Вађење сирове нафте и гаса, услуге	013110	Extractions of crude petroleum and gas, service activities
013120	Вађење руда урана и торијума, (-)	013120	Mining of uranium and thorium ores, (-)
013130	Вађење руда метала	013130	Mining of metal ores
013140	Вађење осталих руда и камена	013140	Other mining and quarrying
014000	Прерађивачка индустрија	014000	Manufacturing
014150	Производња прехранбених производа и пића	014150	Manufacture of food products and beverages
014160	Производња дуванских производа	014160	Manufacture of tobacco products
014170	Производња текстилних предива и тканина	014170	Manufacture of textile yarns and textiles
014180	Производња одевних предмета и крзна	014180	Manufacture of wearing apparel and fur
014190	Производња коже и предмета од коже, обуће	014190	Manufacture of leather and leader products, footwear
014200	Прерада и производи од дрвета и плуте	014200	Manufacture of wood and products of wood and cork
014210	Производња целулозе, папира и прерада папира	014210	Manufacture of pulp paper and paper products
014220	Издавање, штампање и репродукција	014220	Publishing, printing and reproduction
014230	Производња кокса и деривата нафте	014230	Manufacture of coke and refined petroleum products
014240	Производња хемикалија и хемијских производа	014240	Manufacture of chemicals and chemical products
014250	Производња производа од гуме и пластике	014250	Manufacture of rubber and plastic products
014260	Производња производа од осталих минерала	014260	Manufacture of other mineral products
014270	Производња основних метала	014270	Manufacture of basic metal
014280	Производња металних производа, осим машина	014280	Manufacture of metal products, except machinery
014290	Производња осталих машина и уређаја	014290	Manufacture of other machinery and equipment
014300	Производња канцеларијских и рачунских машина, јануар 2004 - август 2008.	014300	Manufacture of office machinery and computers, January 2004 - August 2008
014310	Производња других електричних машина и апарата	014310	Manufacture of other electrical machinery and apparatus
014320	Производња радио, ТВ и комуникационе опреме	014320	Manufacture of radio, television and communication equipment
014330	Производња прецизних и оптичких инструмената	014330	Manufacture of precision and optical instruments
014340	Производња моторних возила и приколица	014340	Manufacture of motor vehicles and trailers

014350	Производња осталих саобраћајних средстава	014350	Manufacture of other transport equipment
014360	Производња намештаја и сличних производа	014360	Manufacture of furniture and related products
014370	Рециклажа	014370	Recycling
015000	Производња и дистрибуција електричне енергије, гаса и воде	015000	Electricity, gas and water supply
015400	Производња електричне енергије, гаса и топле воде јануар 2004-август 2008.	015400	Electricity, gas and hot water supply January 2004 - August 2008
015410	Пречишћавање и дистрибуција воде	015410	Purification and distribution of water
<u>ОСТАЛЕ ОБЛАСТИ АКТИВНОСТИ:</u>		<u>OTHER SECTORS OF ACTIVITIES:</u>	
<u>Дужина серије: јануар 1994 - јун 2008.</u>		<u>Series' length: January 1994 - June 2008</u>	
010301	Часови рада на градилиштима - предузећа - месечна	010301	Hours of work on construction sites - Enterprises - montly
010311	Часови рада на градилиштима - предузећа - квартална	010311	Hours of work on construction sites - Enterprises - quarterly
<u>Дужина серије: јануар 2000 - јун 2008.</u>		<u>Series' length: January 2000 - June 2008</u>	
010561	Продаја и откуп производа пољопривреде, шумарства и рибарства - укупно	010561	Sales and purchase of agricultural, forestry and fishing products - total
<u>Дужина серија: јануар 1997 - јун 2008.</u>		<u>Series' length: January 1997 - June 2008</u>	
010401	Обим услуга у саобраћају - укупно	010401	Volume of transport services - total
010471	Обим услуга у путничком саобраћају - укупно	010471	Volume of services in passengers' transport - total
010541	Обим услуга у теретном саобраћају - укупно	010541	Volume of services in freights' transport - total
<u>Дужина серија: јануар 2000 - август 2008.</u>		<u>Series' length: January 2000 - August 2008</u>	
010701	Ноћења туриста - укупно	010701	Tourist nights - total
010711	Ноћења туриста - домаћи	010711	Tourist nights - domestic
010721	Ноћења туриста - страни	010721	Tourist nights - foreign
ФИНАЛНА ТРАЖЊА (Укупан број серија: 46)		FINAL DEMAND (Total number of series: 46)	
<u>Дужина серија: јануар 2001 - август 2008.</u>		<u>Series' length: January 2001 - August 2008</u>	
<u>ЗАЛИХЕ ГОТОВИХ ПРОИЗВОДА:</u>		<u>STOCKS IN MANUFACTURED GOODS:</u>	
020000	Индустријска производња - укупно	020000	Industrial production - total
020010	Енергија	020010	Energy
020020	Интермедијарни производи, осим енергије	020020	Intermediary products, except energy
020030	Капитални производи	020030	Capital products
020040	Трајни производи за широку потрошњу	020040	Durable products for consumption
020050	Нетрајни производи за широку потрошњу	020050	Non-durable products for consumption
023000	Вађење руда и камена	023000	Mining and quarrying
023100	Вађење и брикетирање угља	023100	Mining of coal
023110	Вађење сирове нафте и гаса, услуге	023110	Extractions of crude petroleum and gas, service activities
023120	Вађење руда урана и торијума, (-)	023120	Mining of uranium and thorium ores, (-)
023130	Вађење руда метала	023130	Mining of metal ores
023140	Вађење осталих руда и камена	023140	Other mining and quarrying
024000	Прерађивачка индустрија	024000	Manufacturing
024150	Производња прехрамбених производа и пића	024150	Manufacture of food products and beverages
024160	Производња дуванских производа	024160	Manufacture of tobacco products
024170	Производња текстилних предива и тканина	024170	Manufacture of textile yarns and textiles
024180	Производња одевних предмета и крзна	024180	Manufacture of wearing apparel and fur

024190	Производња коже и предмета од коже, обуће	024190	Manufacture of leather and leader products, footwear
024200	Прерада и производи од дрвета и плуте	024200	Manufacture of wood and products of wood and cork
024210	Производња целулозе, папира и прерада папира	024210	Manufacture of pulp paper and paper products
024220	Издавање, штампање и репродукција	024220	Publishing, printing and reproduction
024230	Производња кокса и деривата нафте	024230	Manufacture of coke and refined petroleum products
024240	Производња хемикалија и хемијских производа	024240	Manufacture of chemicals and chemical products
024250	Производња производа од гуме и пластике	024250	Manufacture of rubber and plastic products
024260	Производња производа од осталих минерала	024260	Manufacture of rubber and plastic products
024270	Производња основних метала	024270	Manufacture of basic metal
024280	Производња металних производа, осим машина	024280	Manufacture of metal products, except machinery
024290	Производња осталих машина и уређаја	024290	Manufacture of other machinery and equipment
024300	Производња канцеларијских и рачунских машина, јануар 2004 - август 2008.	024300	Manufacture of office machinery and computers, January 2004 - August 2008
024310	Производња других електричних машина и апарата	024310	Manufacture of other electrical machinery and apparatus
024320	Производња радио, ТВ и комуникационе опреме	024320	Manufacture of radio, television and communication equipment
024330	Производња прецизних и оптичких инструмената	024330	Manufacture of precision and optical instruments
024340	Производња моторних возила и приколица	024340	Manufacture of motor vehicles and trailers
024350	Производња осталих саобраћајних средстава	024350	Manufacture of other transport equipment
024360	Производња намештаја и сличних производа	024360	Manufacture of furniture and related products
024370	Рециклажа	024370	Recycling
025000	Производња и дистрибуција електричне енергије, гаса и воде, (-)	025000	Electricity, gas and water supply, (-)
025400	Производња електричне енергије, гаса и топле воде, (-)	025400	Electricity, gas and hot water supply, (-)
025410	Пречишћавање и дистрибуција воде, (-)	025410	Purification and distribution of water, (-)
ОСТАЛЕ ОБЛАСТИ ТРАЖЊЕ:		OTHER DEMAND SECTORS:	
Дужина серија: јануар 2001 - август 2008.		Series' length: January 2001 - August 2008	
031201	Номинална лична тражња - укупно	031201	Nominal personal demand - total
031220	Реална лична тражња - укупно	031220	Real personal demand - total
040201	Промет робе у трговини на мало у предузећима, у текућим ценама - укупно	040201	Turnover of goods retail trade in enterprises, in current prices - total
010500	Промет робе у трговини на мало у предузећима, у сталним ценама - укупно	010500	Turnover of goods in retail trade in enterprises, in constant prices - total
Дужина серија: јануар 1997 - август 2008.		Series' length: January 1997 - August 2008	
090101	Бруто наплата јавних прихода - укупно	090101	Collection of public revenues - total
090111	Приходи и примања буџета - укупно	090111	Revenues and receipts of budget - total
100101	Приходи организација социјалног осигурања - укупно	100101	Revenues of social security organization - total

СПОЉНА ТРГОВИНА (Број серија: 242)

Дужина серија: јануар 1996 - август 2008.

- 050301 Извоз роба - укупно (USD)**
050331 Извоз роба - средства рада
050341 Извоз роба - материјал за репродукцију
050351 Извоз роба - роба за личну потрошњу
050401 Увоз роба - укупно (USD)
050431 Увоз роба - средства рада
050441 Увоз роба - материјал за репродукцију
050451 Увоз роба - роба за личну потрошњу
050501 Трговински салдо - (увоз - извоз) (USD)

Дужина серија: јануар 2004 - август 2008.

- 050011 Извоз - Енергија
050021 Извоз - Интермедијарни производи,
осим енергије
050031 Извоз - Капитални производи
050041 Извоз - Трајни производи за широку
потрошњу
050051 Извоз - Нетрајни производи за широку
потрошњу
050061 Извоз - Остало (пољопривредни производи)
050071 Увоз - Енергија
050081 Увоз - Интермедијарни производи, осим
енергије
050091 Увоз - Капитални производи
050101 Увоз - Трајни производи за широку
потрошњу
050111 Увоз - Нетрајни производи за широку
потрошњу
050121 Увоз - Остало (пољопривредни производи)

Дужина серија: јануар 2003 - август 2008.

- 050361 Извоз - Вађење руда и камена**
050461 Увоз - Вађење руда и камена
050371 Извоз - Прерађивачка индустрија
050471 Увоз - Прерађивачка индустрија
050381 Извоз - Производња електричне
енергије, гаса и воде
050481 Увоз - Производња електричне енергије,
гаса и воде
050391 Извоз роба - Индустијски производи
050491 Увоз роба - Индустијски производи
051011 Извоз - Вађење угља
051021 Извоз - Вађење сирове нафте и гаса,
услуге
051031 Извоз - Вађење руда урана и торијума,(-)
051041 Извоз - Вађење руда метала
051051 Извоз - Вађење осталих руда и камена
051061 Извоз - Производња прехранбених
производа и пића
051071 Извоз - Производња дуванских производа
051081 Извоз - Производња текстилних
предива и тканина
051091 Извоз - Производња одевних предмета и
крзна

EXTERNAL TRADE (Total number of series: 242)

Series' length: January 1996 - August 2008

- 050301 Exports of goods - total (USD)**
050331 Exports of goods - capital goods (USD)
050341 Exports of goods - intermediate goods (USD)
050351 Exports of goods - consumer goods (USD)
050401 Imports of goods - total (USD)
050431 Imports of goods - capital goods (USD)
050441 Imports of goods - intermediate goods (USD)
050451 Imports of goods - consumer goods (USD)
050501 Commercial balance - (Import - Export) (USD)

Series' length: January 2004 - August 2008

- 050011 Exports - Energy
050021 Exports - Intermediary products, except
energy
050031 Exports - Capital products
050041 Exports - Durable products for consumption
050051 Exports - Non-durable products for
consumption
050061 Exports - Others (Agricultural products)
050071 Imports - Energy
050081 Imports - Intermediary products, except
energy
050091 Imports - Capital products
050101 Imports - Durable products for consumption
050111 Imports - Non-durable products for
consumption
050121 Imports - Others (Agricultural products)

Series' length: January 2003 - August 2008

- 050361 Exports - Mining and quarrying**
050461 Imports - Mining and quarrying
050371 Exports - Manufacturing
050471 Imports - Manufacturing
050381 Exports - Electricity, gas and water supply
050481 Imports - Electricity, gas and water supply
050391 Exports of goods - Industrial productions
050491 Imports of goods - Industrial productions
051011 Exports - Mining of coal
051021 Exports - Extractions of crude petroleum and
gas, service activities
051031 Exports - Mining of uranium and thorium ores,(-)
051041 Exports - Mining of metal ores
051051 Exports - Other mining and quarrying
051061 Exports - Manufactures of food products and
beverages
051071 Exports - Manufacture of tobacco products
051081 Exports - Manufactures of textile yarns and
textiles
051091 Exports - Manufactures of wearing apparel
and fur

051101	Извоз - Производња коже и предмета од коже, обуће	051101	Exports - Manufacture of leather and leather products, footwear
051111	Извоз - Прерада и производи од дрвета и плуте	051111	Exports - Manufactures of wood and products of wood and cork
051121	Извоз - Производња целулозе, папира и прерада папира	051121	Exports - Manufactures of pulp, paper and paper and paper-products
051131	Извоз - Издавање, штампање и репродукција	051131	Exports - Publishing, printing and reproduction
051141	Извоз - Производња кокса и деривата нафте	051141	Exports - Manufacture of coke and refined petroleum products
051151	Извоз - Производња хемикалија и хемијских производа	051151	Exports - Manufacture of chemicals and chemical products
051161	Извоз - Производња производа од гуме и пластике	051161	Exports - Manufacture of rubber and plastic products
051171	Извоз - Производња производа од осталих минерала	051171	Exports - Manufacture of other mineral products
051181	Извоз - Производња основних метала	051181	Exports - Manufacture of basic metal
051191	Извоз - Производња металних производа, осим машина	051191	Exports - Manufacture of metal products, except machinery
051201	Извоз - Производња осталих машина и уређаја	051201	Exports - Manufacture of other machinery and equipment
051211	Извоз - Производња канцеларијских и рачунских машина	051211	Exports - Manufacture of office machinery and computers
051221	Извоз - Производња других електричних машина и апарата	051221	Exports - Manufacture of other electrical machinery and apparatus
051231	Извоз - Производња радио, ТВ и комуникационе опреме	051231	Exports - Manufacture of radio, television and communication equipment
051241	Извоз - Производња прецизних и оптичких инструмената	051241	Exports - Manufacture of precision and optical instruments
051251	Извоз - Производња моторних возила и приколица	051251	Exports - Manufacture of motor vehicles and trailers
051261	Извоз - Производња осталих саобраћајних средстава	051261	Exports - Manufacture of other transport equipment
051271	Извоз - Производња намештаја и сличних производа	051271	Exports - Manufacture of furniture and related products
051281	Извоз - Рециклажа	051281	Exports - Recycling
051291	Извоз - Производња електричне енергије, гаса и топле воде	051291	Exports - Electricity, gas and hot water supply
051301	Извоз - Пречишћавање и дистрибуција воде	051301	Exports - Purification and distribution of water
052001	Извоз - земље - укупно	052001	Exports - countries - total
052011	Извоз - земље Европе - укупно	052011	Exports - Europe - total
052021	Извоз - Европска унија (ЕУ)	052021	Exports - European Union (EU)
052031	Извоз - Остале европске земље	052031	Exports - Other countries
052041	Извоз - земље Африке - укупно	052041	Exports - Africa - total
052051	Извоз - Северна Африка	052051	Exports - North Africa
052061	Извоз - Остале афричке земље	052061	Exports - Other countries
052071	Извоз - земље Америке - укупно	052071	Exports - America - total
052081	Извоз - Северна Америка	052081	Exports - North America
052091	Извоз - Централна Америка, Кариби	052091	Exports - Central America
052101	Извоз - Јужна Америка	052101	Exports - South America
052111	Извоз - земље Азије - укупно	052111	Exports - Asia - total
052121	Извоз - Земље Блиског, Средњег истока	052121	Exports - Near and Mile East Countries

052131	Извоз - Остале азијске земље	052131	Exports - Other countries
052141	Извоз - Океанија и Поларни регион - укупно	052141	Exports - Oceania and Polar region - total
052151	Извоз - Аустралија, Нови Зеланд	052151	Exports - Australia, New Zealand
052161	Извоз - Остале земље Океаније	052161	Exports - Other countries
053001	Извоз - по робним секторима - укупно	053001	Exports - by merchandise sections - total
053361	Извоз - Храна и живе животиње	053361	Exports - Food and live animals
053371	Извоз - Пиће и дуван	053371	Exports - Beverages and tobacco
053381	Извоз - Сирове материје, осим горива	053381	Exports - Crude materials except fuels
053391	Извоз - Минерална горива и мазива	053391	Exports - Mineral fuels and lubricants
053401	Извоз - Животињска и биљна уља и масти	053401	Exports - Animal and vegetable fats
053411	Извоз - Хемијски производи	053411	Exports - Chemical products
053421	Извоз - Прерађени производи	053421	Exports - Manufactured goods
053431	Извоз - Машине и транспортни уређаји	053431	Exports - Machinery and transport equipment
053441	Извоз - Разни готови производи	053441	Exports - Miscellaneous manufactured goods
053451	Извоз - Производи и трансакције нигде непоменути	053451	Exports - Merchandise not elsewhere specified
053461	Извоз - индустријске земље - Храна и живе животиње	053461	Exports - industrial countries - Food and live animals
053471	Извоз - индустријске земље - Пиће и дуван	053471	Exports - industrial countries - Beverages and tobacco
053481	Извоз - индустријске земље - Сирове материје, осим горива	053481	Exports - industrial countries - Crude materials except fuels
053491	Извоз - индустријске земље - Минерална горива и мазива	053491	Exports - industrial countries - Mineral fuels and lubricants
053501	Извоз - индустријске земље - Животињска и биљна уља и масти	053501	Exports - industrial countries - Animal and vegetable fats
053511	Извоз - индустријске земље - Хемијски производи	053511	Exports - industrial countries - Chemical products
053521	Извоз - индустријске земље - Прерађени производи	053521	Exports - industrial countries - Manufactured goods
053531	Извоз - индустријске земље - Машине и транспортни уређаји	053531	Exports - industrial countries - Machinery and transport equipment
053541	Извоз - индустријске земље - Разни готови производи	053541	Exports - industrial countries - Miscellaneous manufactured goods
053551	Извоз - индустријске земље - Производи и трансакције нигде непоменути	053551	Exports - industrial countries - Merchandise not elsewhere specified
053561	Извоз - земље у развоју - Храна и живе животиње	053561	Exports - developing countries - Food and live animals
053571	Извоз - земље у развоју - Пиће и дуван	053571	Exports - developing countries - Beverages and tobacco
053581	Извоз - земље у развоју - Сирове материје, осим горива	053581	Exports - developing countries - Crude materials except fuels
053591	Извоз - земље у развоју - Минерална горива и мазива	053591	Exports - developing countries - Mineral fuels and lubricants
053601	Извоз - земље у развоју - Животињска и биљна уља и масти	053601	Exports - developing countries - Animal and vegetable fats
053611	Извоз - земље у развоју - Хемијски производи	053611	Exports - developing countries - Chemical products
053621	Извоз - земље у развоју - Прерађени производи	053621	Exports - developing countries - Manufactured goods
053631	Извоз - земље у развоју - Машине и транспортни уређаји	053631	Exports - developing countries - Machinery and transport equipment

053641	Извоз - земље у развоју - Разни готови производи	053641	Exports - developing countries - Miscellaneous manufactured goods
053651	Извоз - земље у развоју - Производи и трансакције нигде непоменути	053651	Exports - developing countries - Merchandise not elsewhere specified
054661	Извоз - земље EFTA	054661	Exports - EFTA countries
054671	Извоз - земље ACP	054671	Exports - ACP countries
054681	Извоз - земље OPEC	054681	Exports - OPEC countries
054691	Извоз - земље MEDA	054691	Exports - MEDA countries
054701	Извоз - земље ASEAN	054701	Exports - ASEAN countries
054711	Извоз - земље SAARC	054711	Exports - SAARC countries
054721	Извоз - земље Европске уније	054721	Exports - European Union countries
054731	Извоз - земље CEEC	054731	Exports - CEEC countries
054741	Извоз - земље NAFTA	054741	Exports - NAFTA countries
054751	Извоз - земље MERCOSUR	054751	Exports - MERCOSUR countries
054761	Извоз - земље NICS	054761	Exports - NICS countries
054771	Извоз - земље APEC	054771	Exports - APEC countries
054781	Извоз - земље CIS	054781	Exports - CIS countries
054791	Извоз - земље OECD , остало	054791	Exports - OECD
054801	Извоз - земље - неразврстано	054801	Exports - Other countries
055011	Увоз - Вађење угља	055011	Imports - Mining of coal
055021	Увоз - Вађење сирове нафте и гаса, услуге	055021	Imports - Extractions of crude petroleum and gas, service activities
055031	Увоз - Вађење руда урана и торијума,(-)	055031	Imports - Mining of uran and thorium ores, (-)
055041	Увоз - Вађење руда метала	055041	Imports - Mining of metal ores
055051	Увоз - Вађење осталих руда и камена	055051	Imports - Other mining and quarrying
055061	Увоз - Производња прехранбених производа и пића	055061	Imports - Manufactures of food products and beverages
055071	Увоз - Производња дуванских производа	055071	Imports - Manufacture of tobacco products
055081	Увоз - Производња текстилних предива и тканина	055081	Imports - Manufactures of textile yarns and textiles
055091	Увоз - Производња одевних предмета и крзна	055091	Imports - Manufactures of wearing apparel and fur
055101	Увоз - Производи коже и предмета од коже, обуће	055101	Imports - Manufacture of leather and leather products, footwear
055111	Увоз - Прерада и производи од дрвета и плуте	055111	Imports - Manufactures of wood and products of wood and cork
055121	Увоз - Производња целулозе, папира и прерада папира	055121	Imports - Manufactures of pulp, paper and paper and paper-products
055131	Увоз - Издавање, штампање и репродукција	055131	Imports - Publishing, printing and reproduction
055141	Увоз - Производња кокса и деривата нафте	055141	Imports - Manufacture of coke and refined petroleum products
055151	Увоз - Производња хемикалија и хемијских производа	055151	Imports - Manufacture of chemicals and chemical products
055161	Увоз - Производња производа од гуме и пластике	055161	Imports - Manufacture of rubber and plastic products
055171	Увоз - Производња производа од осталих минерала	055171	Imports - Manufacture of other mineral products
055181	Увоз - Производња основних метала	055181	Imports - Manufacture of basic metal
055191	Увоз - Производња металних производа, осим машина	055191	Imports - Manufacture of metal products, except machinery
055201	Увоз - Производња осталих машина и уређаја	055201	Imports - Manufacture of other machinery and equipment

055211 Увоз - Производња канцеларијских и рачунских машина	055211 Imports - Manufacture of office machinery and computers
055221 Увоз - Производња других електричних машина и апарата	055221 Imports - Manufacture of other electrical machinery and apparatus
055231 Увоз - Производња радио, ТВ и комуникационе опреме	055231 Imports - Manufacture of radio, television and communication equipment
055241 Увоз - Производња прецизних и оптичких инструмената	055241 Imports - Manufacture of precision and optical instruments
055251 Увоз - Производња моторних возила и приколица	055251 Imports - Manufacture of motor vehicles and trailers
055261 Увоз - Производња осталих саобраћајних средстава	055261 Imports - Manufacture of other transport equipment
055271 Увоз - Производња намештаја и сличних производа	055271 Imports - Manufacture of related products
055281 Увоз - Рециклажа	055281 Imports - Recycling
055291 Увоз - Производња ел. енергије, гаса и топле воде	055291 Imports - Electricity, gas and hot water supply
055301 Увоз - Пречишћавање и дистрибуција воде	055301 Imports - Purification and distribution of water
056001 Увоз - земље - укупно	056001 Imports - countries - total
056011 Увоз - земље Европе - укупно	056011 Imports - Europe - total
056021 Увоз - Европска унија (ЕУ)	056021 Imports - European Union (EU)
056031 Увоз - Остале европске земље	056031 Imports - Other countries
056041 Увоз - земље Африке - укупно	056041 Imports - Africa - total
056051 Увоз - Северна Африка	056051 Imports - North Africa
056061 Увоз - Остале афричке земље	056061 Imports - Other countries
056071 Увоз - земље Америке - укупно	056071 Imports - America - total
056081 Увоз - Северна Америка	056081 Imports - North America
056091 Увоз - Централна Америка, Кариби	056091 Imports - Central America
056101 Увоз - Јужна Америка	056101 Imports - South America
056111 Увоз - земље Азије - укупно	056111 Imports - Asia - total
056121 Увоз - Земље Блиског, Средњег истока	056121 Imports - Near and Middle East Countries
056131 Увоз - Остале азијске земље	056131 Imports - Other countries
056141 Увоз - Океанија и Поларни регион - укупно	056141 Imports - Oceania and Polar region - total
056151 Увоз - Аустралија, Нови Зеланд	056151 Imports - Australia, New Zealand
056161 Увоз - Остале земље Океаније	056161 Imports - Other countries
057001 Увоз - по робним секторима - укупно	057001 Imports - by merchandise sections - total
057361 Увоз - Храна и живе животиње	057361 Imports - Food and live animals
057371 Увоз - Пиће и дуван	057371 Imports - Beverages and tobacco
057381 Увоз - Сирове материје, осим горива	057381 Imports - Crude materials except fuels
057391 Увоз - Минерална горива и мазива	057391 Imports - Mineral fuels and lubricants
057401 Увоз - Животињска и биљна уља и масти	057501 Imports - Animal and vegetable fats
057411 Увоз - Хемијски производи	057411 Imports - Chemical products
057421 Увоз - Прерађени производи	057421 Imports - Manufactured goods
057431 Увоз - Машине и транспортни уређаји	057431 Imports - Machinery and transport equipment
057441 Увоз - Разни готови производи	057441 Imports - Miscellaneous manufactured goods
057451 Увоз - Производи и трансакције нигде непоменути	057451 Imports - Merchandise not elsewhere specified
057461 Увоз - индустријске земље - Храна и живе животиње	057461 Imports - industrial countries - Food and live animals
057471 Увоз - индустријске земље - Пиће и дуван	057471 Imports - industrial countries - Beverages and tobacco

057481 Увоз - индустријске земље - Сирове материје, осим горива	057481 Imports - industrial countries - Crude materials except fuels
057491 Увоз - индустријске земље - Минерална горива и мазива	057491 Imports - industrial countries - Mineral fuels and lubricants
057501 Увоз - индустријске земље - Животињска и биљна уља и масти	057501 Imports - industrial countries - Animal and vegetable fats
057511 Увоз - индустријске земље - Хемијски производи	057511 Imports - industrial countries - Chemical products
057521 Увоз - индустријске земље - Прерађени производи	057521 Imports - industrial countries - Manufactured goods
057531 Увоз - индустријске земље - Машине и транспортни уређаји	057531 Imports - industrial countries - Machinery and transport equipment
057541 Увоз - индустријске земље - Разни готови производи	057541 Imports - industrial countries - Miscellaneous manufactured goods
057551 Увоз - индустријске земље - Производи и трансакције нигде непоменути	057551 Imports - development countries - Merchandise not elsewhere specified
057561 Увоз - земље у развоју - Храна и живе животиње	057561 Imports - developing countries - Food and live animals
057571 Увоз - земље у развоју - Пиће и дуван	057571 Imports - developing countries - Beverages and tobacco
057581 Увоз - земље у развоју - Сирове материје, осим горива	057581 Imports - developing countries - Crude materials except fuels
057591 Увоз - земље у развоју - Минерална горива и мазива	057591 Imports - developing countries - Mineral fuels and lubricants
057601 Увоз - земље у развоју - Животињска и биљна уља и масти	057601 Imports - developing countries - Animal and vegetable fats
057611 Увоз - земље у развоју - Хемијски производи	057611 Imports - developing countries - Chemical products
057621 Увоз - земље у развоју - Прерађени производи	057621 Imports - developing countries - Manufactured goods
057631 Увоз - земље у развоју - Машине и транспортни уређаји	057631 Imports - developing countries - Machinery and transport equipment
057641 Увоз - земље у развоју - Разни готови производи	057641 Imports - developing countries - Miscellaneous manufactured goods
057651 Увоз - земље у развоју - Производи и трансакције нигде непоменути	057651 Imports - developing countries - Merchandise not elsewhere specified
057661 Увоз - земље EFTA	057661 Imports - EFTA countries
057671 Увоз - земље ACP	057671 Imports - ACP countries
057681 Увоз - земље OPEC	057681 Imports - OPEC countries
057691 Увоз - земље MEDA	057691 Imports - MEDA countries
057701 Увоз - земље ASEAN	057701 Imports - ASEAN countries
057711 Увоз - земље SAARC	057711 Imports - SAARC countries
057721 Увоз - земље Европске уније	057721 Imports - European Union countries
057731 Увоз - земље CEEC	057731 Imports - CEEC countries
057741 Увоз - земље NAFTA	057741 Imports - NAFTA countries
057751 Увоз - земље MERCOSUR	057751 Imports - MERCOSUR countries
057761 Увоз - земље NICS	057761 Imports - NICS countries
057771 Увоз - земље APEC	057771 Imports - APEC countries
057781 Увоз - земље CIS	057781 Imports - CIS countries
057791 Увоз - земље OECD , остало	057791 Imports - OECD
057801 Увоз - земље - неразврстан	057801 Imports - other countries
058001 Увоз према намени са Јединствене царинске исправе (ЈЦИ)	058001 Imports by purpose of Uniform Customs Document (UCD)
058011 Увоз према намени - опрема	058011 Imports by purpose - equipment

058021 Увоз према намени - репродукција и сировине
058031 Увоз према намени - широка потрошња
058041 Увоз према намени - резервни делови
058051 Увоз према намени - хемикалије и реагенси

Дужина серија: јануар 2001 - август 2008.

033001 Извоз роба - укупно (EUR)
033071 Извоз роба - средства рада (EUR)
030081 Извоз роба - материјал за репродукцију (EUR)
030091 Извоз роба - роба за личну потрошњу (EUR)
034001 Увоз роба - укупно (EUR)
034071 Увоз роба - средства рада (EUR)
034081 Увоз роба - материјал за репродукцију (EUR)
034091 Увоз роба - роба за личну потрошњу (EUR)

035001 Трговински салдо - (увоз-извоз) (EUR)

Дужина серија: јануар 2001 - август 2008.

033011 Извоз - Енергија (EUR)
033021 Извоз - Интермедијарни производи, осим енергије (EUR)
033031 Извоз - Капитални производи
033041 Извоз - Трајни производи за широку потрошњу (EUR)
033051 Извоз - Нетрајни производи за широку потрошњу (EUR)
033061 Извоз - Остало (пољопривредни производи) (EUR)
034011 Увоз - Енергија (EUR)
034021 Увоз - Интермедијарни производи, осим енергије (EUR)
034031 Увоз - Капитални производи (EUR)
034041 Увоз - Трајни производи за широку потрошњу (EUR)
034051 Увоз - Нетрајни производи за широку потрошњу (EUR)
034061 Увоз - Остало (пољопривредни производи) (EUR)

ЗАПОСЛЕНОСТ (Укупан број серија: 13)

Дужина серија: јануар 1995 - август 2008.

070001 Запослени - укупно јан. 2001 - август 2008.
070051 Запослени - приватни предузетници и запослени код њих: јан. 2001 - август 2008.
070101 Запослени у предузећима, установама и организацијама - укупно
070111 Запослени у предузећима, установама и организацијама - привреда
070121 Запослени у предузећима, установама и организацијама - ванпривреда
070201 Лица која траже запослење - укупно

058021 Imports by purpose - reproduction and raw materials

058031 Imports by purpose - consumer goods
058041 Imports by purpose - spare parts
058051 Imports by purpose - chemicals and reagents

Series' length: January 2001 - August 2008

033001 Exports of goods - total (EUR)
033071 Exports of goods - capital goods (EUR)
033081 Exports of goods - intermediate goods (EUR)
033091 Exports of goods - consumer goods (EUR)
034001 Imports of goods - total (EUR)
034071 Imports of goods - capital goods (EUR)
034081 Imports of goods - intermediate goods (EUR)
034091 Imports of goods - consumer goods (EUR)

035001 Commercial balance - (Import-Export) (EUR)

Series' length: January 2001 - August 2008

033011 Exports - Energy (EUR)
033021 Exports - Intermediary products, except energy (EUR)
033031 Exports - Capital products (EUR)
033041 Exports - Durable products for consumption (EUR)
033051 Exports - Non-durable products for consumption (EUR)
033061 Exports - Others (Agricultural products) (EUR)
034011 Imports - Energy (EUR)
034021 Imports - Intermediary products, except energy (EUR)
034031 Imports - Capital products (EUR)
034041 Imports - Durable products for consumption (EUR)
034051 Imports - Non-durable products for consumption (EUR)
034061 Imports - Others (Agricultural products) (EUR)

EMPLOYMENT (Total number of series: 13)

Series' length: January 1995 - August 2008

070001 Employees - total January 2001 - August 2008
070051 Employees - Private entrepreneurs and their employees: January 2001 - August 2008
070101 Employees in enterprises, institutions and organizations - total
070111 Employees in enterprises, institutions and organizations - economic activities
070121 Employees in enterprises, institutions and organizations - non-economic activities
070201 Persons seeking work - total

Дужина серије: јануар 2003 - август 2008.

070211 Незапослена лица: јул 2004-август 2008.

070221 Слободна радна места - понуда рада

**070231 Запошљавање - евиденција Националне
службе за запошљавање**

070241 Запослени са евиденције

070251 Запослени из радног односа и остали

070261 Запослени приправници

070271 Престанци радног односа

РАСПОДЕЛА (Укупан број серија: 21)

Дужина серија: јануар 1999 - август 2008.

**070301 Просечна зарада без пореза и
доприноса - укупно**

070311 Просечна зарада без пореза и
доприноса - привредне делатности

070321 Просечна зарада без пореза и
доприноса - ванпривредне делатности

Дужина серије: јун 2001 - август 2008.

070331 Просечна нето зарада - **јавни сектор**

070361 Просечна нето зарада - **приватни сектор**

070341 Просечна нето маса зарада - укупно

070351 Просечна нето маса зарада - **јавни сектор**

070371 Просечна нето маса зарада - **приватни сектор**

Дужина серија: јануар 1999 - август 2008.

**070401 Реална просечна зарада без пореза и
доприноса - укупно**

070411 Реална просечна зарада без пореза и
доприноса - привредне делатности

070421 Реална просечна зарада без пореза и
доприноса - ванпривредне делатности

Дужина серије: јун 2001 - август 2008.

070431 Реална просечна зарада без пореза и
доприноса - јавни сектор

070461 Реална просечна нето зарада - приватни
сектор

**070441 Реална просечна нето маса зарада -
укупно**

070451 Реална просечна нето маса зарада - јавни
сектор

070471 Реална просечна нето маса зарада -
приватни сектор

071040 Индекс продуктивности рада - **индустрија**

Дужина серија: јунуар 1997 - август 2008.

**090221 Приходи буџета - распоређени буџету
републике**

**090231 Приходи буџета - распоређени буџетима
општина и градова**

Дужина серија: јануар 1997 - март 2003.

(прекид: април 2003)

**090211 Приходи буџета - распоређени буџету
Федерације**

**090241 Уступљени и нераспоређени приходи
буџета**

Series' length: January 2003-August 2008

070211 Unemployed persons July 2004-August 2008.

070221 Job vacancies - The labour supply

**070231 Employment - evidence of National
Employment Service**

070241 Employment - from the evidence

070251 Full - time employees and other

070261 Employed trainees

070271 Employment terminations

DISTRIBUTION (Total number of series: 21)

Series' length: January 1999 - August 2008

**070301 Average wage without taxes and
contributions- total**

070311 Average wage without taxes and
contributions - economic activities

070321 Average wage without taxes and
contributions - non-economic activities

Series' length: June 2001 - August 2008

070331 Average net wage - **Public Sector**

070361 Average net wage - **Private Sector**

070341 Average net mass wage - **total**

070351 Average net mass wage - **Public Sector**

070371 Average net mass wage - **Private Sector**

Series' length: January 1999 - August 2008

**070401 Real average wage without taxes and
contributions - total**

070411 Real average net wage without taxes and
contributions - economic activities

070421 Real average net wage without taxes and
contributions - non-economic activities

Series' length: June 2001 - August 2008

070431 Real average wage without taxes and
contributions - **Public Sector**

070461 Real average net wage - **Private Sector**

070441 Real average net wage - total

070451 Real average net mass wage - **Public Sector**

070471 Real average net mass wage - **Private Sector**

071040 Index of work productivity - **Industry**

Series' length: January 1997 - August 2008

**090221 Revenue of the budget - distributed to
republic**

**090231 Revenue of the budget - distributed to
communes and towns**

Series' length: January 1997 - March 2003

(interruption: April 2003)

**090211 Revenue of the budget - distributed to
Federation**

**090241 Renounced and undistributed revenue of the
budgets**

ЦЕНЕ (Укупан број серија: 14)

Дужина серија: јануар 1995 - август 2008.

060100 Цене произвођача индустријских
производа - укупно

Дужина серија: јануар 1996 - децембар 2004.

(прекид: јануар 2005.)

- 060110 Цене произвођача индустријских
производа - средства рада
060120 Цене произвођача индустријских
производа - материјал за репродукцију
060130 Цене произвођача индустријских
производа - роба за личну потрошњу

Дужина серија: јануар 2005 - август 2008.

- 060140 Цене произвођача индустријских
производа - енергија
060150 Цене произвођача индустријских
производа - интермедијарни производи,
осим енергије
060160 Цене произвођача индустријских
производа - капитални производи
060170 Цене произвођача индустријских
производа - трајни производи за
широку потрошњу
060180 Цене произвођача индустријских
производа - нетрајни производи за
широку потрошњу

Дужина серија: јануар 1995 - август 2008.

060200 Цене произвођача индустријских
производа - укупно (базни индекси)

Дужина серија: јануар 1996 - септембар 2008.

060400 Цене на мало - укупно (ланчани индекси)
060600 Трошкови живота-укупно (ланчани индекси)

Дужина серија: јануар 1999 - септембар 2008.

031210 Цене на мало без струје
(базни индекси): јануар 2001 - септем. 2008.

060490 Цене на мало - укупно (базни индекси)

060790 Трошкови живота - укупно (базни индекси)

МОНЕТАРНИ СЕКТОР (Укупан број серија: 12)

Дужина серија: јануар 1999 - август 2008.

- 130901** Новчана маса М1 - номинално
134900 Новчана маса М1 - реално
134911 Готов новац у оптицају - номинално
134910 Готов новац у оптицају - реално
133921 Депозити по виђењу - номинално
135920 Депозити по виђењу - реално
130921 Новчана маса М2 - номинално
134920 Новчана маса М2 - реално
131101 Новчана маса М3 - номинално
134100 Новчана маса М3 - реално

Дужина серија: јануар 1997 - август 2008.

- 132101** Каматне стопе правних лица на депозите
на текућим и жиро рачунима
132201 Каматне стопе правних лица на орочене
депозите до једног месеца

PRICES (Total number of series: 14)

Series' length: January 1995 - August 2008

060100 Producers' prices of manufactured goods
- total

Series' length: January 1996 - December 2004

(interruption: January 2005)

- 060110 Producers' prices of manufactured goods
- capital goods
060120 Producers' prices of manufactured goods
- intermediary
060130 Prices of manufactured goods
- consumer goods

Series' length: January 2005 - August 2008

- 060140 Producers' prices of manufactured goods
- energy
060150 Producers' prices of manufactured goods
- intermediary products, except energy
060160 Producers' prices of manufactured goods
- capital products
060170 Producers' prices of manufactured goods
- durable products for consumption
060180 Producers' prices of manufactured goods
- non - durable products for consumption

Series' length: January 1995 - August 2008

060200 Producers' prices of manufactured goods
- total (base indices)

Series' length: January 1996 - September 2008

060400 Retail prices - total (chain indices)
060600 Consumer prices - total (chain indices)

Series' length: January 1999 - September 2008

061210 Retail prices except electricity
(base indices): January 2001 - September 2008

060490 Retail prices - total (base indices)

060790 Consumer prices - total (base indices)

MONETARY SECTOR (Total number of series: 12)

Series' length: January 1999 - August 2008

- 130901** Cash in circulation - nominally
134900 Cash in circulation - real terms
130911 M1 Money supply - nominally
134910 M1 Money supply - real terms
133921 Sight deposits - nominally
135920 Sight deposits - real terms
130921 M2 Money supply - nominally
134920 M2 Money supply - real terms
131101 M3 Money supply - nominally
134100 M3 Money supply - real terms

Series' length: January 1997 - August 2008

- 132101** Interest rates of legal entities for deposits on
current and giro accounts
132201 Interest rates of legal entities for time
deposits up to one month

Активности*Activities***Серије базних индекса (просек 2007=100)***Base indices series (average 2007=100)***Шифра Назив****Code****Title**

01000	Индустријска производња - укупно /са прогнозом за три месеца/ <i>Industrial production - total /with 3 months ahead forecast/</i>
01001	Индустријска производња - енергија <i>Industrial production - energy</i>
01002	Индустријска производња - интермедијарни производи, осим енергије <i>Industrial production - intermediary products, except energy</i>
01003	Индустријска производња - капитални производи <i>Industrial production - capital products</i>
01004	Индустријска производња - трајни производи за широку потрошњу <i>Industrial production - durable products for consumption</i>
01005	Индустријска производња - нетрајни производи за широку потрошњу <i>Industrial production - non-durable products for consumption</i>
01300	Индустријска производња - вађење руда и камена <i>Industrial production - mining and quarrying</i>
01400	Индустријска производња - прерађивачка индустрија /са прогнозом за три месеца/ <i>Industrial production - manufacturing /with 3 months ahead forecast/</i>
01500	Индустријска производња - производња и дистрибуција електричне енергије, гаса и воде <i>Industrial production - electricity, gas and water</i>
01031	Часови рада на градилиштима - предузећа (квартална серија) <i>Hours of work on construction sites - enterprises (quarterly series)</i>
01040	Обим услуга у саобраћају - укупно <i>Volume of transport services - total</i>
01047	Обим услуга у путничком саобраћају - укупно <i>Volume of services in passengers' transport - total</i>
01054	Обим услуга у теретном саобраћају - укупно <i>Volume of services in freights' transport - total</i>
01070	Ноћења туриста - укупно <i>Tourist nights - total</i>
01071	Ноћења туриста - домаћи <i>Tourist nights - domestic</i>
01072	Ноћења туриста - страни <i>Tourist nights - foreign</i>

АКТИВНОСТИ

Укупна индустријска производња је већа за 3,3% у јуну и за 3,5% у јулу, док је у августу мања за 4,6%, у односу на просечну производњу 2007. године. Месечне стопе раста за јун, јул и август износе 1,1%, 0,2% и -7,8%. Посматрано у односу на јун, јул и август прошле године, укупна индустријска производња расте, односно пада по стопама од 1,9%, 5,4% и -4,4%, респективно. За првих осам месеци 2008. године, производња је већа за 3,2% у односу на исти период претходне године, а за 0,5% мања у односу на просек 2007. године.

Посматрано по **економској намени**, у односу на просек 2007. године, у јуну, јулу и августу остварене су стопе: у **производњи енергије** -12,1%, -1,9% и -6,6%; у **производњи интермедијарних производа, осим енергије** 11,9%, 10,6% и 0,8%; у **производњи капиталних производа** 21,4%, 17% и 0,0%; у **производњи трајних производа за широку потрошњу** -4,5%, -4,9% и -0,1%, и у **производњи нетрајних производа за широку потрошњу** 5,6%, 8,1% и -8,6%. Годишње стопе за јун, јул и август износе у производњи енергије 1,7%, 3,6% и 1,1%; интермедијарних производа, осим енергије 6,1%, 5,6% и -6%; капиталних производа 16%, 11,6% и 1,6%; трајних производа за широку потрошњу -4,5%, -4,9% и -0,1%, и нетрајних производа за широку потрошњу -0,8%, 8,1% и -8,6%.

Грађевинска активност мерена **часовима рада на градилиштима предузећа**, у другом кварталу 2008. била је већа за 4,3% од просека 2007. године а за 4% од другог квартала прошле године. У првом полугођу 2008. грађевинска активност је већа за 2,5% него у првом полугођу 2007, а мања за 5,7% од просека 2007. године.

Обим укупне саобраћајне активности у другом кварталу 2008. био је већи за 6,4% од просека 2007, односно већи за 7,4% од укупно остварених саобраћајних услуга у другом кварталу претходне године. У првом полугођу 2008. укупна саобраћајна активност је већа за 5,1% него у првом полугођу 2007, а мања за 3,3% од просека 2007. године. У првој половини ове године, у укупној саобраћајној активности доминира путнички (73,9%), у односу на теретни (26,1%) саобраћај.

Туристичка активност мерена укупним бројем ноћења туриста, у јуну, јулу и августу бележи месечне стопе раста од -6,8%, 8,4% и 8,8%. Годишње стопе укупних ноћења за јун, јул и август износе 0,5%, -9,9% и -1,8%. У односу на просек 2007. године, укупна ноћења расту у јуну за 14,1%, у јулу за 23,7% и у августу за 34,7%. За првих осам месеци 2008. за 0,04% је мање ноћења у односу на исти период прошле године. У истом периоду је број **ноћења домаћих туриста** повећан за 1%, док су **ноћења страних туриста** смањена за 4,2%, у односу на првих осам месеци 2007. године.

ACTIVITIES

Total industrial production increased by 3.3% in June and by 3.5% in July, while it decreased by 4.6% in August, with respect to the average production in 2007. Monthly change rates in June, July and August amounted to 1.1%, 0.2% and -7.8%, respectively. Comparing to June, July and August last year, total industrial production has been changing by 1.9%, 5.4% and -4.4%, respectively. In the first eight months in 2008, industrial production increased by 3.2% with respect to the same period last year, and decreased by 0.5% with respect to the average in 2007.

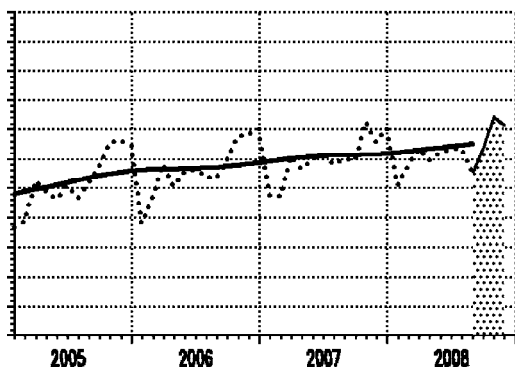
Observed by **economic use**, with respect to the average in 2007, the realized rates in June, July and August were: in **production of energy** -12.1%, -1.9% and -6.6%; in **intermediary production, except energy** 11.9%, 10.6% and 0.8%; in **production of capital goods** 21.4%, 17% and 0.0%; in **production of durable products for consumption** -4.5%, -4.9%, -0.1% and of **non-durable products for consumption** 5.6%, 8.1% and -8.6%. Yearly rates in June, July and August amounted to 1.7%, 3.6% and 1.1% in production of energy; 6.1%, 5.6% and -6% in intermediary production, except energy; 16%, 11.6% and 1.6% in production of capital goods; -4.5%, -4.9% and -0.1% in production of durable products for consumption, and -0.8%, 8.1% and -8.6% of non-durable products for consumption.

The volume of construction activity, expressed by **hours of work on construction sites in enterprises**, in the second quarter of 2008, was 4% above the average in 2007, and 4% above the value attained in the second quarter of the previous year. In the first six months in 2008, the construction activity increased by 2.5% with respect to same period of the previous year, but it decreased by 5.7% with respect to the average in 2007.

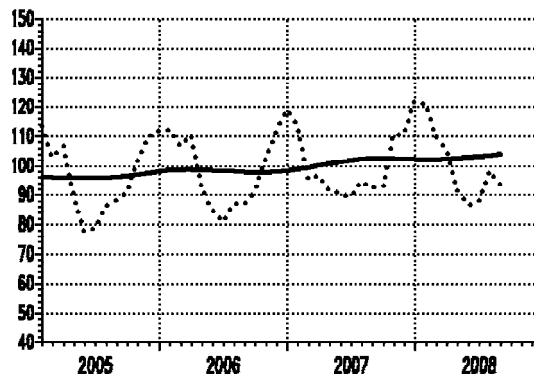
The volume of **transport activities** in the second quarter of 2008 was 6.4% above the average in 2007. In the second quarter of 2008, this activity increased by 7.4% in comparison with the second quarter of the previous year. In the first six months in 2008, the transport activities increased by 5.1% with respect to same period of the previous year, and it decreased by 3.3% with respect to the average in 2007. In total transport activity, the passengers' transport are dominant (73.9%) compared with freights' transport (26.1%) in six month in 2008.

Monthly rates in **tourist activity**, measured by total number of tourist nights, amounted in June to -6.8%, in July to 8.4% and in August 8.8%. Annual rates in June, July and August were 0.5%, -9.9% and -1.8%, respectively. With respect to the average in 2007, there were increases recorded: 14.1% in June, 23.7% in July and 34.7% in August. In the first eight months in 2008, tourist activity was 0.04% below the level realized in the same period last year. In the observed period, the number of **domestic tourist nights** increased by 1%, while the number of **foreign tourist nights** decreased by 4.2%, compared to the first eight months in 2007.

01000 Индустриска производња - укупно
са прогнозом за три месеца
*Industrial production - total
3 months ahead forecast*



01001 Индустриска производња - енергија
Industrial production - energy



∅ 2007=100

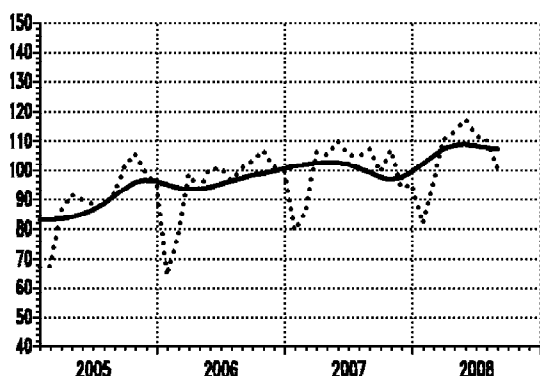
— тренд - циклус компонента/trend - cycle component
..... оригинална серија/original series

Серија Series	Год. Year	I Jan	II Feb	III Mar	IV Apr	V May	VI Jun	VII Jul	VIII Aug	IX Sep	X Oct	XI Nov	XII Dec
01000	2006	77.9	87.0	98.2	90.5	95.4	96.1	94.0	93.1	99.1	107.5	108.1	110.2
01000	2007	87.6	87.2	100.9	96.5	100.1	101.4	98.2	99.8	99.7	112.5	105.7	110.4
01000	2008	91.0	97.8	103.6	99.5	102.2	103.3	103.5	95.4	103.9	114.2	111.4	
01001	2006	112.2	106.9	110.3	92.7	85.0	81.0	87.2	87.0	91.0	102.4	111.4	118.9
01001	2007	113.8	95.4	96.9	91.4	90.4	89.4	94.7	92.4	92.9	110.3	110.5	121.9
01001	2008	120.8	109.9	106.4	91.6	86.7	87.9	98.1	93.4				

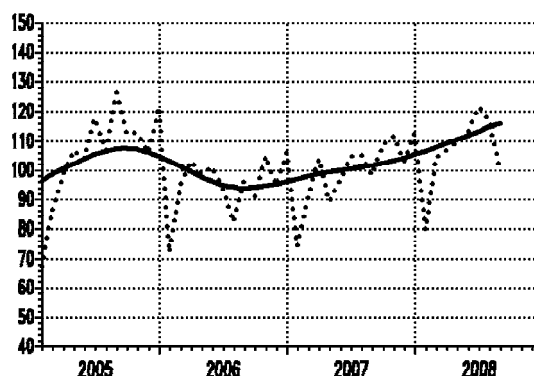
Напомена: Индекс за септембар, октобар и новембар 2008. за серију 01000 су прогнозирани.

Footnote: Indice for September, October and November 2008 for series 01000 are predicated values.

01002 Индустриска производња - интермедијарни производи, осим енергије
Industrial production - intermediary products, except energy



01003 Индустриска производња - капитални производи
Industrial production - capital products

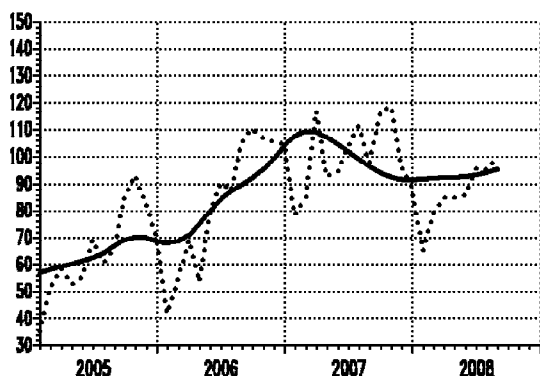


∅ 2007=100

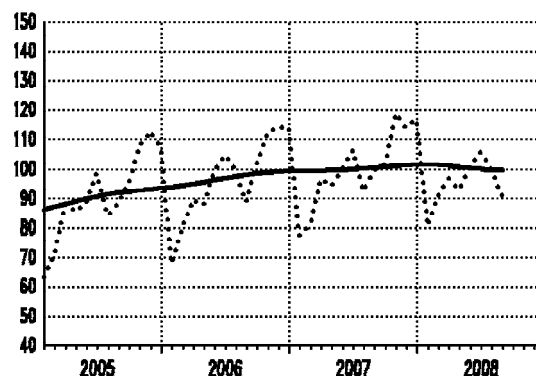
— тренд - циклус компонента/trend - cycle component
..... оригинална серија/original series

Серија Series	Год. Year	I Jan	II Feb	III Mar	IV Apr	V May	VI Jun	VII Jul	VIII Aug	IX Sep	X Oct	XI Nov	XII Dec
01002	2006	64.1	78.5	98.7	93.9	100.3	100.6	96.6	100.8	103.0	106.8	101.2	99.7
01002	2007	79.5	86.0	106.2	105.2	109.7	105.5	104.7	107.2	99.3	107.1	94.1	95.5
01002	2008	81.9	95.9	110.6	113.2	117.1	111.9	110.6	100.8				
01003	2006	72.0	95.1	103.0	98.6	101.2	93.5	82.4	96.3	91.0	104.7	94.8	105.9
01003	2007	74.3	91.7	103.7	89.3	96.9	104.7	104.8	98.4	109.0	111.6	103.1	112.5
01003	2008	79.6	104.2	106.9	109.6	113.2	121.4	117.0	100.0				

01004 Индустриска производња - трајни производи за широку потрошњу
Industrial production - durable products for consumption



01005 Индустриска производња - нетрајни производи за широку потрошњу
Industrial production - non-durable products for consumption

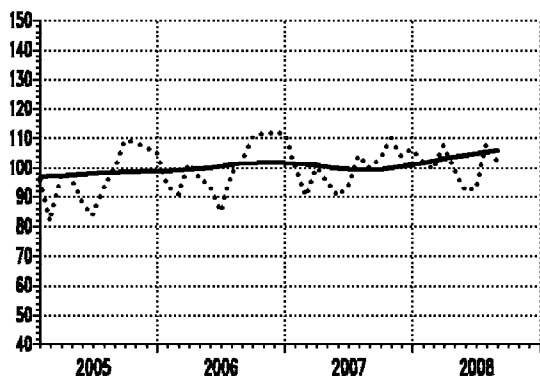


∅ 2007=100

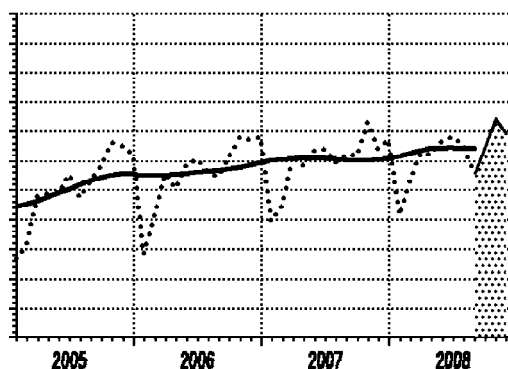
— тренд - циклус компонента/trend - cycle component
..... оригинална серија/original series

Серија Series	Год. Year	I Jan	II Feb	III Mar	IV Apr	V May	VI Jun	VII Jul	VIII Aug	IX Sep	X Oct	XI Nov	XII Dec
01004	2006	42.2	54.6	69.1	53.6	78.7	90.3	87.5	105.4	110.4	106.6	105.4	104.6
01004	2007	78.3	85.0	116.4	92.8	94.5	103.9	111.3	98.0	116.5	118.4	96.3	89.1
01004	2008	65.2	78.9	84.7	84.8	85.9	95.5	95.1	99.9				
01005	2006	68.1	80.3	89.8	87.9	99.5	104.6	99.5	88.8	102.0	112.9	114.0	114.1
01005	2007	77.5	81.2	96.9	94.3	100.4	106.5	92.6	99.4	102.0	118.6	113.9	116.7
01005	2008	80.8	91.0	96.7	93.3	101.0	105.6	100.1	90.8				

01300 Индустриска производња - вађење руда и камена
Industrial production - mining and quarrying



01400 Индустриска производња - прерађивачка индуст. са прогнозом за 3 месеца
Industrial production - manufacturing /with 3 months ahead forecast/



∅ 2007=100

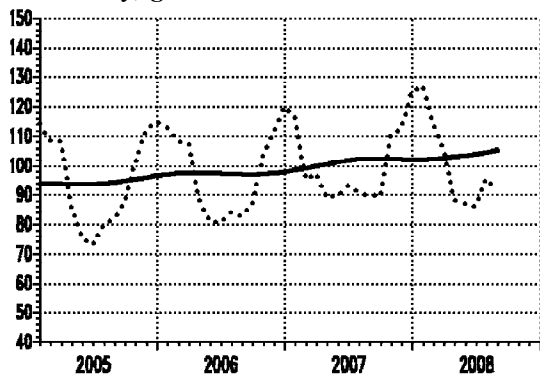
— тренд - циклус компонента/trend - cycle component
..... оригинална серија/original series

Серија Series	Год. Year	I Jan	II Feb	III Mar	IV Apr	V May	VI Jun	VII Jul	VIII Aug	IX Sep	X Oct	XI Nov	XII Dec
01300	2006	93.7	90.9	101.3	96.9	93.7	85.1	97.9	102.5	110.0	111.8	111.9	111.7
01300	2007	101.3	90.2	100.1	95.7	90.2	93.7	104.5	100.1	103.4	110.0	104.1	106.3
01300	2008	102.1	99.4	107.6	99.7	91.9	93.0	107.9	102.2				
01400	2006	68.3	81.6	95.6	90.5	98.8	100.7	96.0	94.7	101.2	108.1	107.0	108.0
01400	2007	79.5	85.0	101.8	98.3	103.5	104.0	99.5	102.2	101.8	113.1	104.2	107.1
01400	2008	81.5	93.8	102.8	102.1	106.7	108.2	105.1	95.8	104.8	114.1	108.9	

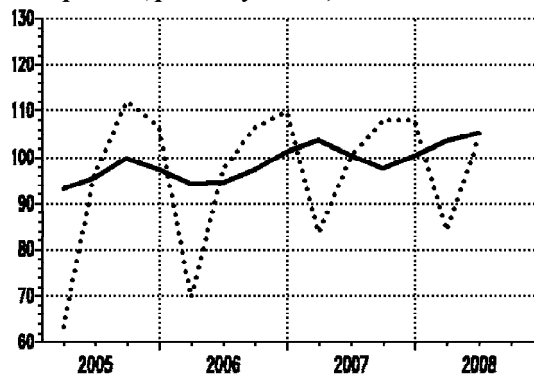
Напомена: Индекс за септембар, октобар и новембар 2008. за серију 01400 су прогнозирани.

Footnote: Indice for September, October and November 2008 for series 01400 are predicated values.

01500 Индустриска производња -
 произ. и дистрибуција електричне енергије, гаса и воде
*Industrial production -
 electricity, gas and water*



01031 Часови рада на градилиштима -
 предузећа (квартална серија)
*Hours of work on construction sites -
 enterprises (quarterly series)*

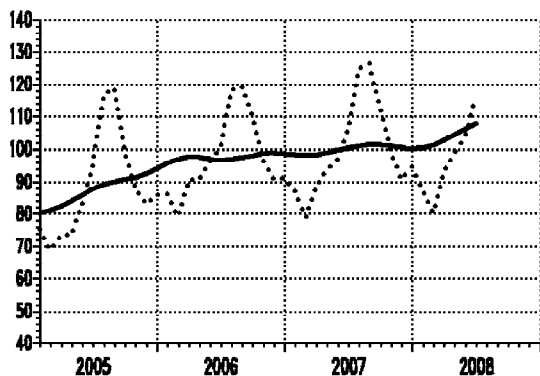


Ø 2007=100

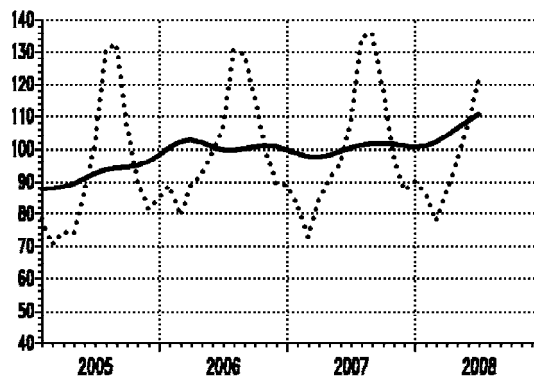
— тренд - циклус компонента / trend - cycle component
 оригинална серија / original series

Серија Series	Год. Year	I Jan	II Feb	III Mar	IV Apr	V May	VI Jun	VII Jul	VIII Aug	IX Sep	X Oct	XI Nov	XII Dec
01500	2006	113.0	108.1	107.7	88.2	81.2	80.7	84.2	83.0	86.6	103.7	111.2	119.6
01500	2007	116.8	95.3	97.3	89.2	89.6	93.3	90.9	89.7	89.8	110.8	112.2	125.1
01500	2008	126.7	113.9	105.8	88.4	86.9	86.2	95.6	91.5				
01031	2006			I 69.7			II 97.5			III 106.3			IV 109.8
01031	2007			83.7			100.3			107.9			108.1
01031	2008			84.2			104.3						

01040 Обим услуга у саобраћају -
 укупно
*Volume of transport services -
 total*



01047 Обим услуга у путничком саобраћају -
 укупно
*Volume of services in passengers' transport -
 total*



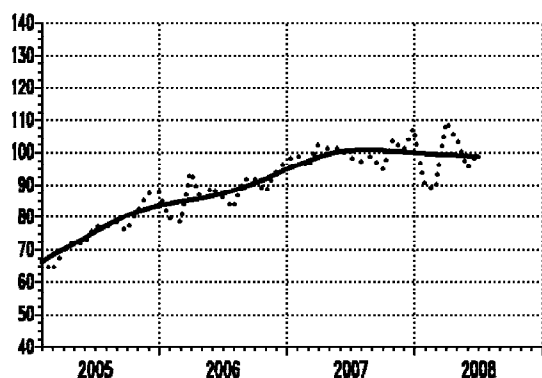
Ø 2007=100

— тренд - циклус компонента / trend - cycle component
 оригинална серија / original series

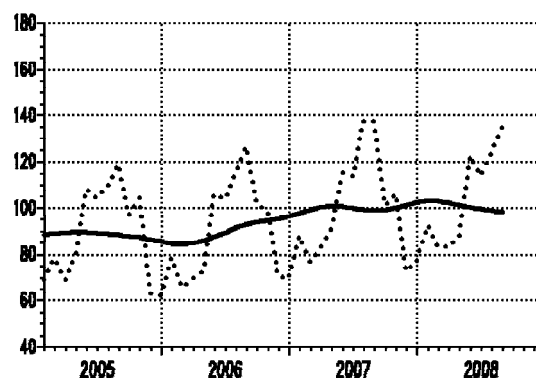
Серија Series	Год. Year	I Jan	II Feb	III Mar	IV Apr	V May	VI Jun	VII Jul	VIII Aug	IX Sep	X Oct	XI Nov	XII Dec
01040	2006	86.5	79.4	90.7	90.5	96.3	101.6	118.3	119.5	110.1	96.6	90.8	91.4
01040	2007	87.5	78.9	89.0	93.8	97.1	106.1	124.8	126.5	112.3	99.3	90.8	93.9
01040	2008	87.2	80.7	93.3	98.7	104.5	115.8						
01047	2006	88.8	79.6	89.4	92.3	98.7	106.9	130.6	129.1	116.3	99.6	89.7	89.2
01047	2007	83.3	73.2	84.4	91.1	95.6	108.7	134.4	136.0	118.2	97.7	87.4	90.0
01047	2008	86.3	77.9	87.5	96.6	107.7	121.4						

Напомена: Индекси услуга у саобраћају - укупно су без поштанских активности и телекомуникација.
Footnote: Indices of services - total without post activities and telecommunications.

**01054 Обим услуга у теретном саобраћају -
укупно**
*Volume of services in freights' transport -
total*



**01070 Ноћења туриста -
укупно**
*Tourist nights -
total*

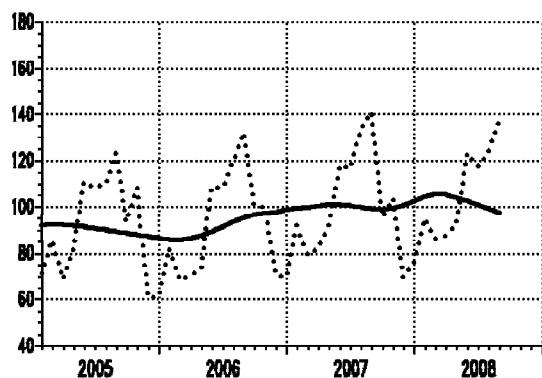


Ø 2007=100

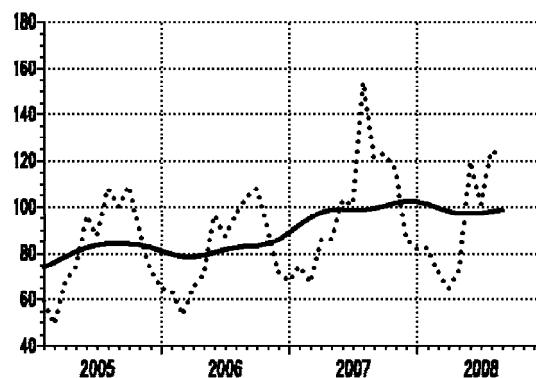
— тренд - циклус компонента / trend - cycle component
..... оригинална серија / original series

Серија Series	Год. Year	I Jan	II Feb	III Mar	IV Apr	V May	VI Jun	VII Jul	VIII Aug	IX Sep	X Oct	XI Nov	XII Dec
01054	2006	80.0	78.7	94.3	85.3	89.5	86.4	83.0	91.8	92.2	88.0	94.0	97.7
01054	2007	99.5	95.5	102.3	101.3	101.5	98.6	97.3	99.0	95.0	104.1	100.8	105.0
01054	2008	90.0	88.8	109.7	104.7	95.5	99.7						
01070	2006	78.7	65.5	69.7	73.0	106.1	104.1	115.2	126.3	102.2	98.1	70.9	69.3
01070	2007	88.2	77.0	83.3	90.8	115.1	113.6	137.4	137.1	101.2	106.1	73.0	77.2
01070	2008	92.5	83.3	83.1	88.2	122.5	114.1	123.7	134.7				

**01071 Ноћења туриста -
домаћи**
*Tourist nights -
domestic*



**01072 Ноћења туриста -
страни**
*Tourist nights -
foreign*



Ø 2007=100

— тренд - циклус компонента / trend - cycle component
..... оригинална серија / original series

Серија Series	Год. Year	I Jan	II Feb	III Mar	IV Apr	V May	VI Jun	VII Jul	VIII Aug	IX Sep	X Oct	XI Nov	XII Dec
01071	2006	82.5	68.5	70.9	73.5	108.6	108.4	119.9	131.9	100.8	99.9	70.6	69.7
01071	2007	91.7	79.5	82.6	91.9	118.2	116.7	133.2	141.0	95.7	103.7	69.7	76.0
01071	2008	95.1	86.2	87.8	92.1	123.3	117.4	123.6	137.6				
01072	2006	63.7	53.6	65.1	71.1	96.3	87.3	96.7	104.1	108.0	90.6	72.0	68.0
01072	2007	74.6	67.3	85.8	86.2	103.1	101.0	153.9	121.5	122.8	115.6	86.4	81.7
01072	2008	82.6	71.8	64.8	72.8	119.4	101.2	124.1	123.1				

Финална тражња**Final demand****Серије базних индекса (просек 2007=100)****Base indices series (average 2007=100)**

Шифра	Назив
Code	Title
02000	Залихе готових производа у индустријској производњи - укупно <i>Stocks of manufactured goods in industrial production - total</i>
02001	Залихе готових производа у индустријској производњи - енергија <i>Stocks of manufactured goods in industrial production - energy</i>
02002	Залихе готових производа у индустријској производњи - интермедијарни производи, осим енергије <i>Stocks of manufactured goods in industrial production - intermediary goods, except energy</i>
02003	Залихе готових производа у индустријској производњи - капитални производи <i>Stocks of manufactured goods in industrial - capital goods</i>
02004	Залихе готових производа у индустријској производњи - трајни производи за широку потрошњу <i>Stocks of manufactured goods in industrial - durable goods for consumption</i>
02005	Залихе готових производа у индустријској производњи - нетрајни производи за широку потрошњу <i>Stocks of manufactured goods in industrial - non-durable goods for consumption</i>
02300	Залихе готових производа у индустријској производњи - вађење руда и камена <i>Stocks of manufactured goods in industrial - mining and quarrying</i>
02400	Залихе готових производа у индустријској производњи - прерађивачка индустрија <i>Stocks of manufactured goods in industrial - manufacturing</i>
04020	Промет робе у трговини на мало у предузећима, у текућим ценама - укупно <i>Turnover of goods in retail trade in enterprises, in current prices - total</i>
01050	Промет робе у трговини на мало у предузећима, у сталним ценама - укупно <i>Turnover of goods in retail trade in enterprises, in constant prices - total</i>
09010	Бруто наплата јавних прихода - укупно <i>Collection of public revenues - total</i>
09011	Приходи и примања буџета - укупно <i>Revenues and receipts of budget - total</i>
10010	Приходи организација социјалног осигурања - укупно <i>Revenues of social security organizations - total</i>

ФИНАЛНА ТРАЖЊА

FINAL DEMAND

Укупне залихе индустријских производа у јуну, јулу и у августу опадају по месечним стопама од 1%, 2,5% и од 2,7%. У односу на исте месеце претходне године, годишње стопе показују раст: 2,9% за јун, 4,4% за јул и 6,9% за август. Укупне залихе, у првих осам месеци 2008. веће су за 3% у односу на исти период 2007. године веће за 2%.

У периоду јануар-август 2008, у односу на исти период 2007, смањене су залихе енергије за 4,6%, залихе капиталних производа за 3,7% и залихе интермедијарних производа, осим енергије за 2,2%. Залихе трајних производа повећане су за 27,9%, док су залихе нетрајних производа за широку потрошњу повећане за 6,5% у односу на исти период прошле године.

Промет у трговини на мало у предузећима, у текућим ценама у јуну ове године је мањи за 3,1% и у сталним ценама за 4,3 %, у односу на промет остварен у мају. У јулу је, у односу на јун, у текућим ценама већи за 0,1% а у сталним је остао на нивоу јуна, док у августу бележи пад од 2,5% номинално и 1,2% реално. У периоду јануар-август 2008. године текући промет у трговини на мало већи је за 22,2%, а у сталним ценама за 6,8% у односу на исти период 2007. године.

Укупна наплата јавних прихода за финансирање јавне потрошње у првих осам месеци 2008. номинално је већа за 15,1% (реално за 0,7%) у односу на исти период 2007. године. У истом периоду (јануар-август 2008) приходи и примања буџета и других корисника номинално су већи за 14,2% (реално мањи за 0,02%) у односу на исти период претходне године, а и приходи организација социјалног осигурања су номинално повећани за 17,4%, а реално повећани за 2,8%. Квартално посматрано, мање динамичан раст у другом кварталу имали су приходи фондова социјалног осигурања (номинално за 17,6%, реално за 1,6%) у односу на укупно наплаћене приходе (номинално за 18,3%, реално за 2,1%) и приходе и примања буџета (номинално за 18,5%, реално за 2,3%).

Будући да је раст трошкова живота у Србији у кумулативном периоду (од 14,3%) и другом кварталу (од 15,8%) био већи од реалног раста јавних прихода, прихода буџета и прихода организација социјалног осигурања, њихова реална вредност није је остала очувана.

Total stocks of manufactured industrial products decreased in June by 1%, in July by 2.5% and in August by 2.7%. With respect to the same months last year, these rates amounted increase of 2.9% in June, of 4.4% in July and of 6.9% in August. In the first eight months in 2008 the total stocks of manufactured industrial products, increased by 3%, comparing to the same period 2007, and with respect the average 2007, they increased by 2%.

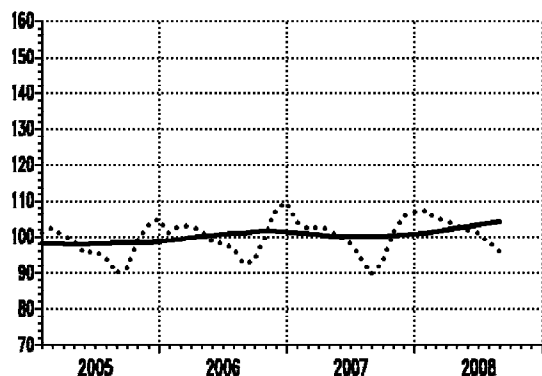
In the period January-August 2008, compared to the same period 2007, stocks of energy recorded 4.6% decrease, as well as stocks of capital goods by 3.7% and stocks of intermediary goods, except energy by 2.2%. Stocks of durable goods increased by 27.9%, and stocks of non-durable consumer goods increased by 6.5%, with the respect to the same period last year.

Turnover of goods in retail trade in enterprises in June nominally decreased by 3.1% (current prices), and by 4.3% (constant prices), according to turnover of goods in May. In July, with the respect to June, it increased by 0.1% in current prices, while in constant prices it amounted the level attained in June. In August it decreased by 2.5% nominally and by 1.2% in real terms. In the period January-August 2008, turnover of goods in retail trade in enterprises increased by 22.2% (current prices), and by 6.8% (constant prices), comparing to the same period last year.

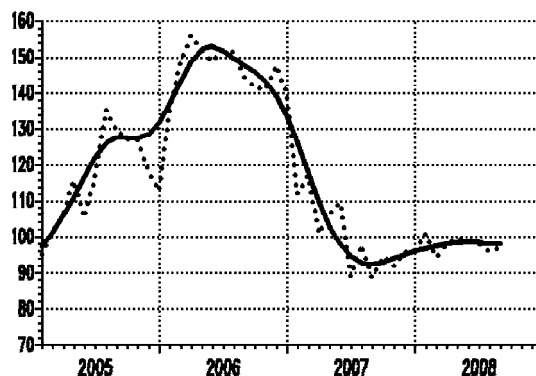
Collection of gross public revenues for financing public consumption increased nominally by 15.1% (in real terms by 0.7%) in the first eight months in 2008, comparing to the first eight months in 2007. In the same period (January-August 2008), budget and other users' revenues increased nominally by 14.2%, (in real terms they decreased by 0.02%), and social security organizations revenues recorded 17.4% nominal increase, and 2.8% increase in real terms, with respect to the same period last year. Quarterly observed, less dynamical growth was recorded in collection of gross public revenues (nominally 17.6%, in real terms 1.6%) then it was recorded in budget incomes and revenues (nominally 18.3%, in real terms 2.1%), and in social security organizations (nominally 18.5%, in real terms 2.3% decrease).

Bearing in mind that the increase of consumer prices in Serbia in these periods (January-August indices 14.3%) and second quarter (by 15.8%) was above the real increase of public revenues, their real value was not maintained.

02000 Залихе готових производа у индустријској производњи - укупно
Stocks of manufactured goods in industrial production - total



02001 Залихе готових производа у индустријској производњи - енергија
Stocks of manufactured goods in industrial production - energy

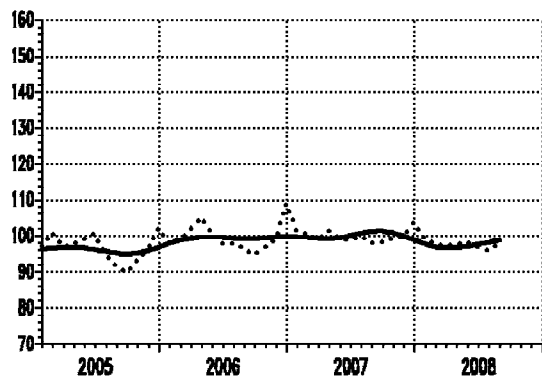


Ø 2007=100

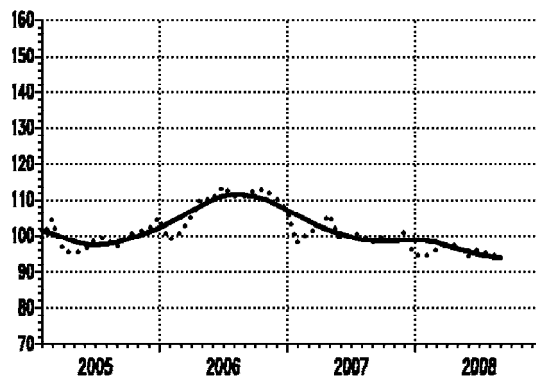
— тренд - циклус компонента / trend - cycle component
 оригинална серија / original series

Серија Series	Год. Year	I Jan	II Feb	III Mar	IV Apr	V May	VI Jun	VII Jul	VIII Aug	IX Sep	X Oct	XI Nov	XII Dec
02000	2006	101.1	103.1	102.8	101.7	98.9	97.9	97.1	92.7	93.6	100.0	107.6	109.5
02000	2007	103.9	102.5	102.6	101.9	99.9	98.3	94.4	89.7	93.2	101.0	105.8	106.8
02000	2008	107.4	105.2	104.4	103.1	102.1	101.1	98.6	95.9				
02001	2006	134.7	148.6	155.8	151.8	148.8	151.6	151.4	144.5	141.6	140.9	147.6	140.0
02001	2007	112.0	117.1	100.9	106.2	109.5	89.2	97.8	88.8	94.6	92.1	95.8	96.0
02001	2008	101.0	94.4	98.0	99.5	99.1	98.1	96.2	97.2				

02002 Залихе готових произв. у индустр. произв. - интермед. произв., осим енергије
Stocks of manufactured goods in ind. production - intermediary goods, except energy



02003 Залихе готових произв. у индустријској производњи - капитални производи
Stocks of manufactured goods in industrial production - capital goods

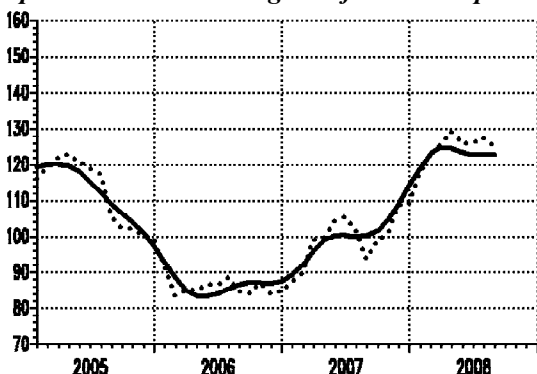


Ø 2007=100

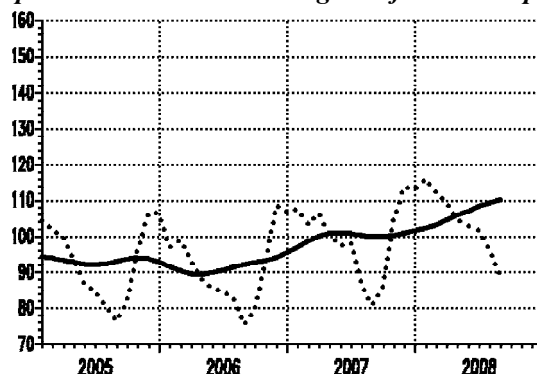
— тренд - циклус компонента / trend - cycle component
 оригинална серија / original series

Серија Series	Год. Year	I Jan	II Feb	III Mar	IV Apr	V May	VI Jun	VII Jul	VIII Aug	IX Sep	X Oct	XI Nov	XII Dec
02002	2006	98.1	98.7	101.9	105.2	100.6	97.7	98.0	96.7	95.0	96.8	99.2	108.8
02002	2007	101.6	100.5	99.1	101.6	99.3	98.8	100.0	97.9	98.4	99.3	99.7	103.8
02002	2008	99.1	97.8	97.1	97.7	98.3	96.8	96.0	98.3				
02003	2006	99.0	100.8	105.2	110.4	110.0	113.7	110.9	110.8	112.6	112.6	110.4	107.2
02003	2007	98.3	101.0	102.3	105.7	99.2	100.3	100.6	98.3	100.0	98.3	101.2	94.8
02003	2008	94.7	96.2	97.5	97.3	94.4	96.4	94.8	94.7				

02004 Залихе готових производа у индустријској производњи - трајни производи за широку потрошњу
Stocks of manufactured goods in ind. production - durable goods for consumption



02005 Залихе готових производа у индустријској производњи - нетрајни производи за широку потрошњу
Stocks of manufactured goods in industrial production - non-durable goods for consumption

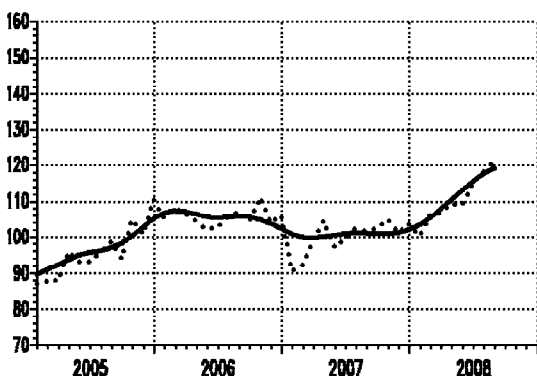


⊙ 2007=100

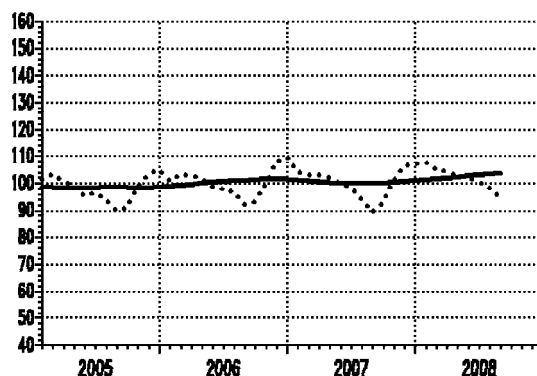
— тренд - циклус компонента / trend - cycle component
 оригинална серија / original series

Серија / Series	Год. / Year	I / Jan	II / Feb	III / Mar	IV / Apr	V / May	VI / Jun	VII / Jul	VIII / Aug	IX / Sep	X / Oct	XI / Nov	XII / Dec
02004	2006	92.4	83.5	85.2	85.1	86.6	86.6	88.6	85.0	84.3	87.1	84.2	84.8
02004	2007	87.4	90.0	99.2	99.8	104.5	105.5	101.7	93.8	99.2	101.2	108.7	109.0
02004	2008	117.7	123.2	125.5	129.1	125.8	126.1	127.4	125.2				
02005	2006	97.2	99.2	93.3	88.0	85.8	84.9	82.8	75.6	79.8	93.4	108.6	107.0
02005	2007	107.6	103.3	106.5	101.0	97.6	98.4	86.8	81.0	86.5	104.7	113.6	113.0
02005	2008	115.9	112.3	109.4	104.9	102.9	101.8	96.9	88.7				

02300 Залихе готов. произв. у индустр. производњи - вађење руда и камена
Stocks of manufactured goods in industrial production - mining and quarrying



02400 Залихе готових произв. у индустријској производњи - прерађивачка индустрија
Stocks of manufactured goods in industrial production - manufacturing

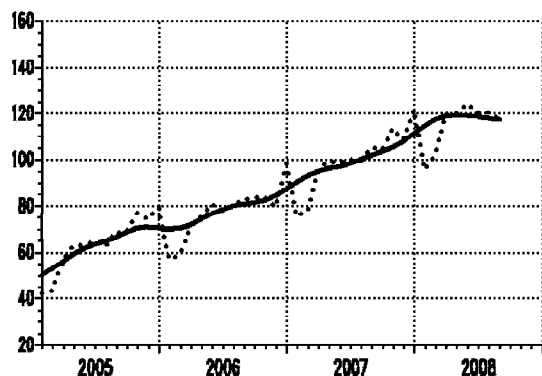


⊙ 2007=100

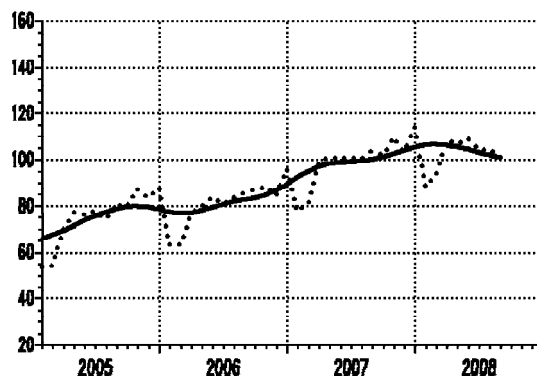
— тренд - циклус компонента / trend - cycle component
 оригинална серија / original series

Серија / Series	Год. / Year	I / Jan	II / Feb	III / Mar	IV / Apr	V / May	VI / Jun	VII / Jul	VIII / Aug	IX / Sep	X / Oct	XI / Nov	XII / Dec
02300	2006	105.5	108.2	106.6	104.5	102.4	102.6	105.9	107.1	104.5	111.2	103.9	106.3
02300	2007	90.7	92.5	99.2	104.6	97.2	99.4	102.6	101.5	102.6	104.8	101.3	103.7
02300	2008	100.5	106.2	106.9	109.4	109.1	115.0	117.9	120.8				
02400	2006	100.9	102.9	102.7	101.5	98.8	97.7	96.8	92.2	93.2	99.6	107.7	109.5
02400	2007	104.3	102.8	102.7	101.8	100.0	98.3	94.2	89.4	93.0	100.9	106.0	106.9
02400	2008	107.6	105.2	104.3	102.9	101.9	100.7	98.0	95.2				

04020 Промет робе у трговини на мало у предузећима, у текућим ценама - укупно
Turnover in retail trade enterprises, in current prices - total



01050 Промет робе у трговини на мало у предузећима, у сталним ценама - укупно
Turnover in retail trade in enterprises, in constant prices - total

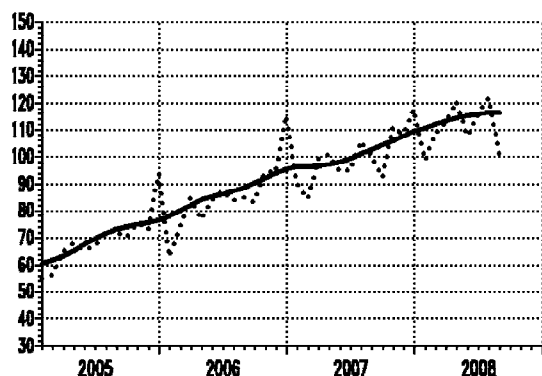


Ø 2007=100

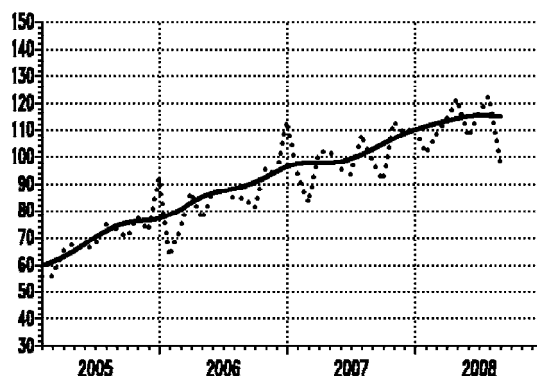
— тренд - циклус компонента / trend - cycle component
 оригинална серија / original series

Серија Series	Год. Year	I Jan	II Feb	III Mar	IV Apr	V May	VI Jun	VII Jul	VIII Aug	IX Sep	X Oct	XI Nov	XII Dec
04020	2006	57.3	58.9	71.3	75.3	81.0	77.9	80.1	82.8	83.5	83.5	79.3	98.2
04020	2007	75.5	78.2	95.7	99.1	98.9	100.1	99.6	104.9	104.5	113.4	108.5	121.5
04020	2008	95.7	102.1	119.6	119.9	124.0	120.2	120.3	117.4				
01050	2006	63.1	63.5	76.6	79.8	84.1	81.0	83.5	85.7	86.9	88.5	84.7	96.1
01050	2007	77.9	81.3	98.8	101.0	100.7	101.0	100.1	103.6	101.9	109.7	103.3	113.6
01050	2008	88.3	93.4	108.0	106.9	108.8	104.1	104.1	102.9				

09010 Бруто наплата јавних прихода - укупно
Collection of public revenues - total



09011 Приходи и примања буџета - укупно
Revenues and receipts of budget - total

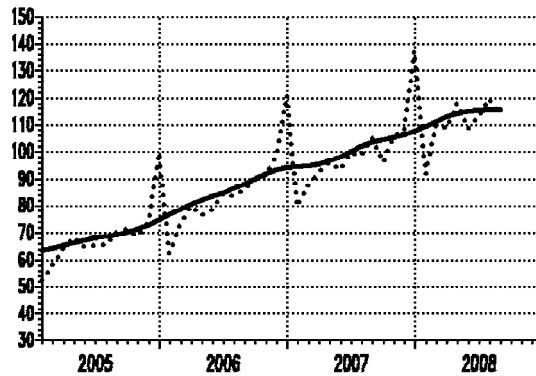


Ø 2007=100

— тренд - циклус компонента / trend - cycle component
 оригинална серија / original series

Серија Series	Год. Year	I Jan	II Feb	III Mar	IV Apr	V May	VI Jun	VII Jul	VIII Aug	IX Sep	X Oct	XI Nov	XII Dec
09010	2006	63.1	73.9	84.9	76.7	84.0	87.4	84.0	85.1	83.3	94.6	94.3	115.4
09010	2007	90.4	84.4	99.1	100.7	94.9	94.9	105.6	100.4	92.6	111.0	108.3	117.7
09010	2008	98.8	108.6	112.6	120.7	107.6	115.3	121.8	101.0				
09011	2006	63.2	74.0	86.8	76.8	85.9	88.4	84.2	84.8	81.1	95.7	92.9	113.4
09011	2007	94.1	83.1	101.4	102.3	95.5	93.3	108.1	98.6	91.3	112.9	108.6	110.8
09011	2008	101.2	108.1	114.0	121.6	107.3	116.0	122.4	96.4				

10010 Приходи организација социјалног осигурања - укупно
Revenues of social security organizations - total



∅ 2007=100

— тренд - циклус компонента / *trend - cycle component*
 оригинална серија / *original series*

Серија Series	Год. Year	I Jan	II Feb	III Mar	IV Apr	V May	VI Jun	VII Jul	VIII Aug	IX Sep	X Oct	XI Nov	XII Dec
10010	2006	62.7	73.5	79.8	76.5	78.5	84.6	83.7	86.0	89.6	91.5	98.1	121.0
10010	2007	79.9	87.9	92.5	96.2	93.4	99.5	98.5	105.3	96.2	105.7	107.6	137.3
10010	2008	92.0	110.0	108.5	118.1	108.5	113.4	119.9	113.9				

Спољна трговина
External trade

Серије базних индекса (просек 2007=100)
Base indices series (average 2007=100)

Шифра	Назив
<i>Code</i>	<i>Title</i>
05030	Извоз роба - укупно (USD) <i>Exports of goods - total (USD)</i>
05033	Извоз роба - средства рада (USD) <i>Exports of goods - capital goods (USD)</i>
05034	Извоз роба - материјал за репродукцију (USD) <i>Exports of goods - intermediates (USD)</i>
05035	Извоз роба - роба за личну потрошњу (USD) <i>Exports of goods - consumer goods (USD)</i>
05001	Извоз - енергија (USD) <i>Exports - energy (USD)</i>
05002	Извоз - интермедијарни производи, осим енергије (USD) <i>Exports - intermediary products, except energy (USD)</i>
05003	Извоз - капитални производи (USD) <i>Exports - capital products (USD)</i>
05004	Извоз - трајни производи за широку потрошњу (USD) <i>Exports - durable products for consumption (USD)</i>
05005	Извоз - нетрајни производи за широку потрошњу(USD) <i>Exports - non-durable products for consumption (USD)</i>
05040	Увоз роба - укупно (USD) <i>Imports of goods - total (USD)</i>
05043	Увоз роба - средства рада (USD) <i>Imports of goods - capital goods (USD)</i>
05044	Увоз роба - материјал за репродукцију (USD) <i>Imports of goods - intermediates (USD)</i>
05045	Увоз роба - роба за личну потрошњу (USD) <i>Imports of goods - consumer goods (USD)</i>
05007	Увоз - енергија (USD) <i>Imports - energy (USD)</i>
05008	Увоз - интермедијарни производи, осим енергије (USD) <i>Imports - intermediary products, except energy (USD)</i>
05009	Увоз - капитални производи (USD) <i>Imports - capital products (USD)</i>
05010	Увоз - трајни производи за широку потрошњу(USD) <i>Imports - durable products for consumption (USD)</i>
05011	Увоз - нетрајни производи за широку потрошњу(USD) <i>Imports - non-durable products for consumption (USD)</i>

СПОЉНА ТРГОВИНА

Укупан извоз роба у првих осам месеци 2008. године достигао је 6,8 милијарди *USD* и био је већи за 36,3% у односу на исти период претходне године, а за 29,3% већи од просечног извоза 2007. године. У истом периоду реализован је **укупан увоз** у износу од 15,8 милијарди *USD*, што је за 40% више него у истом периоду претходне године и за 28,8% више од просечног увоза 2007. године.

Укупан **спољнотрговински дефицит** роба у првих осам месеци 2008. године износио је 9 милијарди *USD* и већи је за 42,9% од дефицита у првих осам месеци прошле године. Дефицит спољне трговине у периоду јануар-август 2008. године већи је за 32,9% од укупног извоза у првих осам месеци прошле године, или за 2,2 милијарде *USD*.

У јуну **извоз** опада у односу на мај за 1,4%, у јулу месечно расте за 10,9%. Извозна активност је у августу мања за 13,1% у односу на јул, док је у односу на август 2007. године већа за 30%. У односу на 2007. годину, годишње стопе раста извоза за јун, јул и август износе 33,4%, 35,1% и 30%, респективно. Месечне стопе раста **увоза** за јун, јул и август износе 0,5%, 10,5% и -22,1%, респективно, а годишње (у односу на исте месеце 2007. године) 42,7%, 45,7% и 22,9%, респективно.

Трговински дефицит у 2008. години
- хиљаде текућих *USD* -

	2. квартал	1. полу-годиште	Јул	Август
Кумулативни дефицит	-6755187	-6755187	-8080304	-9023151
Квартални, месечни дефицит	-3657179	-6755187	-1325117	-942847
Извоз: квартал, полугође, месец	2673328	4917450	1000467	869385
Увоз: квартал, полугође, месец	6330507	11672637	2325584	1812232
Извоз - кумулативи	4917450	4917450	5917917	6787302
Увоз - кумулативи	11672637	11672637	13998221	15810453

У првом полугођу 2008. извоз је већи за 37,7% од извоза у првом полугођу 2007. а увоз за 42% већи од увоза у првом полугођу 2007. године.

У првих осам месеци 2008. године, доминира **извоз производа за репродукцију** (4,682 милијарди *USD*), **производа за широку потрошњу** (1,776 милијарде *USD*) и **средстава рада** (536 милиона *USD*). У периоду јануар-август доминира **увоз производа за репродукцију** (9,677 милијарди *USD*), **производа за широку потрошњу** (3,439 милијарде *USD*) и **средстава рада** (2,694 милијарди *USD*). Годишње, кумулативне стопе раста **извоза** (по датом редоследу) износе: 34,7%, 28,1% и 54,2%, а **увоза**: 39,4%, 44,9% и 37,3%, респективно.

EXTERNAL TRADE

Total exports of goods in the first eight months in 2008 amounted to 6.8 billion USD what represent 36.3% increase comparing to the same period last year, and 29.3% increase with respect to the average exports in 2007. In the same period, the total imports attained the value of 15.8 billion USD, what is 40% increase, comparing to the same period last year, and 28.8% increase with respect to the average imports in 2007.

Total external trade deficit of goods in the first eight months in 2008 amounted to 9 billion USD, what represents 42.9% increase in comparison with the deficit recorded in the same period last year. The external trade deficit in the period January-August 2008 exceeds the total imports in the same period of the previous year by 32.9% or by 2.2 billion USD.

In June, exports decreased by 1.4% with respect to May, and increased in July by 10.9%, monthly rate. In August, a decrease of 13.1% in exports activity was recorded, with respect to July. With respect to the previous August, the annual growth rate amounted to 30%. With respect to the same months in 2007, annual growth rates in June, July and August amounted 33.4%, 35.1% and 30%, respectively. In June, July and August imports recorded monthly rates: 0.5%, 10.5% and -22.1%, respectively, and yearly rates (compared to the same months of the previous year) were: 42.7%, 45.7% and 22.9%, respectively.

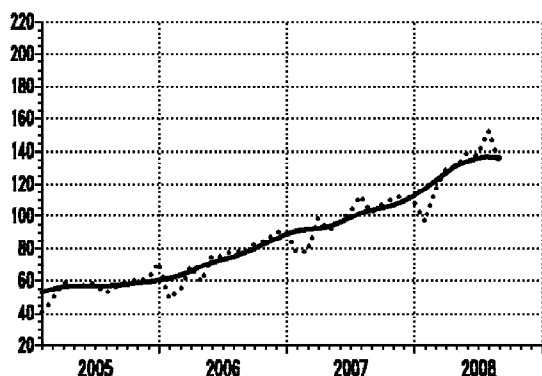
Trade deficit in 2008
- Current *USD*, thousand -

	II quarter	I half Year	July	August
Cumulative deficit	-6755187	-6755187	-8080304	-9023151
Quarterly and monthly deficit	-3657179	-6755187	-1325117	-942847
Exports: quarter, half Year, month	2673328	4917450	1000467	869385
Imports: quarter, half Year, month	6330507	11672637	2325584	1812232
Exports - cumulative	4917450	4917450	5917917	6787302
Imports - cumulative	11672637	11672637	13998221	15810453

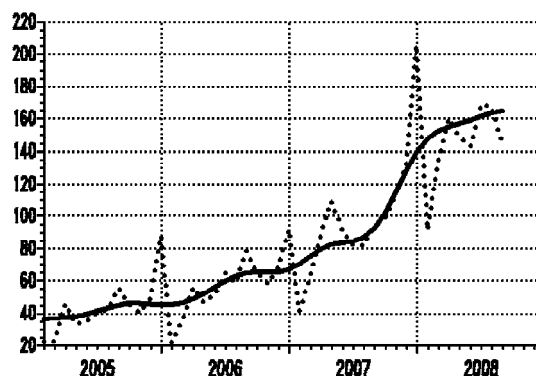
In the first six months in 2008, the exports increased by 37.7% with the respect to same period of the previous year, and the imports increased by 42% with respect to the first six month in 2007.

According to the economic use of products, in the first eight months 2008, the dominant products in the structure of exports were intermediate goods (4.682 billion USD), consumer goods (1.776 billion USD) and capital goods (536 million USD). In period January-August the dominant products in the structure of imports were also intermediate goods (9.677 billion USD), consumer goods (3.439 billion USD) and capital goods (2.694 billion USD). Cumulatively, for these goods, yearly rates were for exports 34.7%, 28.1% and 54.2%, and for imports 39.4%, 44.9%, 37.3%, respectively.

**05030 Извоз роба -
укупно (USD)
Exports of goods -
total (USD)**



**05033 Извоз роба -
средства рада (USD)
Exports of goods -
capital goods (USD)**

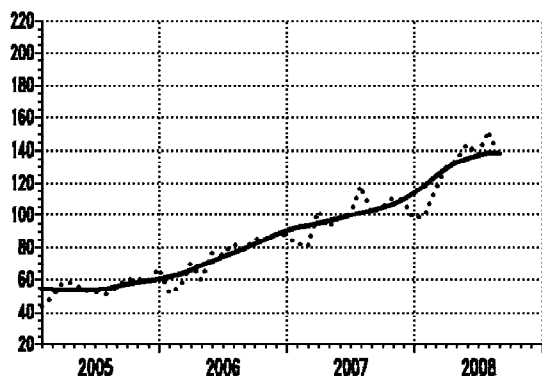


Ø 2007=100

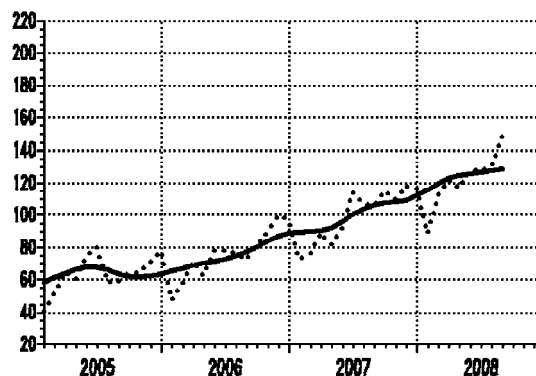
— тренд - циклус компонента / trend - cycle component
..... оригинална серија / original series

Серија Series	Год. Year	I Jan	II Feb	III Mar	IV Apr	V May	VI Jun	VII Jul	VIII Aug	IX Sep	X Oct	XI Nov	XII Dec
05030	2006	48.9	54.6	69.0	59.6	74.7	75.4	79.0	76.7	82.6	84.6	90.1	90.3
05030	2007	77.1	78.5	98.3	91.0	96.3	103.0	112.8	101.9	107.3	110.8	113.0	110.0
05030	2008	96.7	116.4	128.9	130.5	139.5	137.5	152.5	132.5				
05033	2006	22.0	35.7	56.1	46.9	51.2	64.6	58.4	78.2	65.2	58.2	68.0	92.2
05033	2007	41.1	62.7	89.2	109.3	91.2	82.1	81.5	93.8	98.2	113.2	131.9	205.8
05033	2008	91.4	134.6	149.9	149.0	143.0	168.0	167.8	144.6				

**05034 Извоз роба -
материјал за репродукцију (USD)
Exports of goods -
intermediates (USD)**



**05035 Извоз роба -
роба за личну потрошњу (USD)
Exports of goods -
consumer goods (USD)**

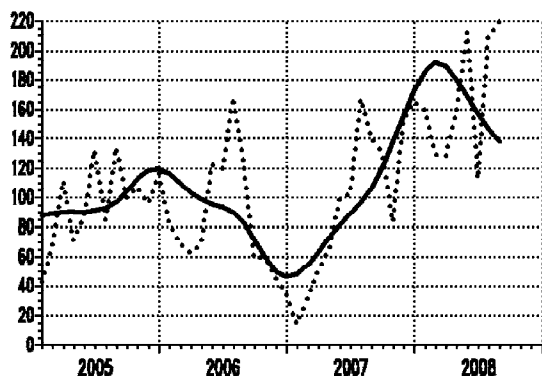


Ø 2007=100

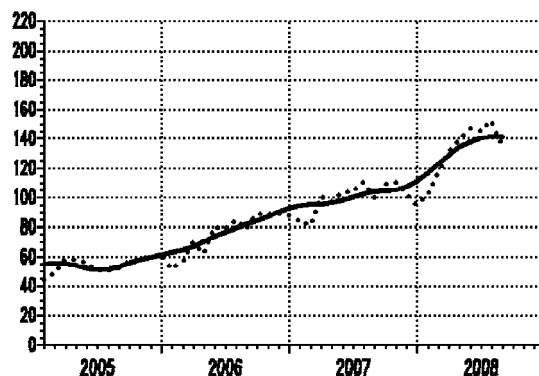
— тренд - циклус компонента / trend - cycle component
..... оригинална серија / original series

Серија Series	Год. Year	I Jan	II Feb	III Mar	IV Apr	V May	VI Jun	VII Jul	VIII Aug	IX Sep	X Oct	XI Nov	XII Dec
05034	2006	52.1	55.4	69.7	59.9	76.1	75.5	82.3	78.2	85.0	85.6	88.8	87.8
05034	2007	82.4	80.9	102.7	92.4	98.3	101.1	118.3	101.3	105.4	110.9	109.0	97.4
05034	2008	100.2	116.0	129.1	133.5	143.4	137.2	152.0	135.4				
05035	2006	47.8	57.9	70.7	62.7	77.6	78.1	76.1	72.2	81.0	89.4	100.1	96.6
05035	2007	72.9	76.4	89.0	81.9	92.2	114.4	106.7	106.0	115.1	110.0	118.5	116.9
05035	2008	88.5	112.4	122.4	116.9	127.5	127.5	129.4	149.3				

05001 Извоз - енергија (USD)
Exports - energy (USD)



05002 Извоз - интермедијарни производи осим енергије (USD)
Exports - intermediary products, except energy (USD)

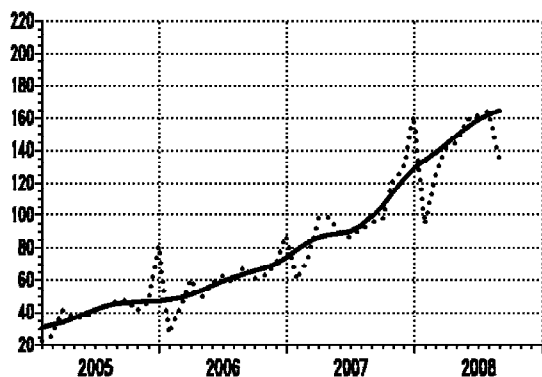


Ø 2007=100

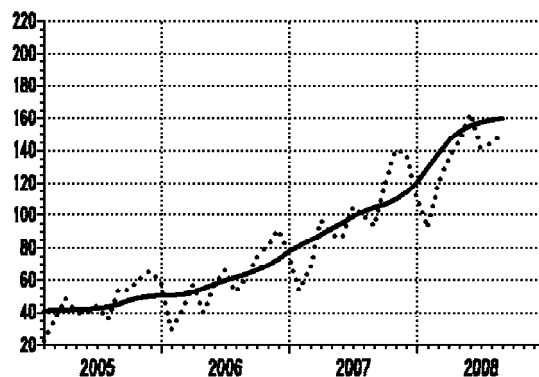
— тренд - циклус компонента/trend - cycle component
..... оригинална серија/original series

Серија Series	Год. Year	I Jan	II Feb	III Mar	IV Apr	V May	VI Jun	VII Jul	VIII Aug	IX Sep	X Oct	XI Nov	XII Dec
05001	2006	83.2	68.2	62.6	69.1	122.2	119.5	168.0	123.0	59.2	59.1	46.1	34.1
05001	2007	14.3	31.3	51.1	64.2	99.2	102.8	167.5	139.9	129.9	83.1	151.9	164.9
05001	2008	159.5	129.4	128.2	157.5	212.2	112.9	209.6	219.7				
05002	2006	52.2	56.3	69.3	62.0	79.8	78.7	84.9	78.8	88.6	88.6	89.3	87.4
05002	2007	84.3	81.0	101.2	97.0	103.5	104.1	110.7	99.9	109.3	110.7	103.4	94.9
05002	2008	101.4	116.8	131.0	138.4	146.7	145.3	152.3	134.9				

05003 Извоз - капитални производи (USD)
Exports - capital products (USD)



05004 Извоз - трајни производи за широку потрошњу (USD)
Exports - durable products for consumption (USD)

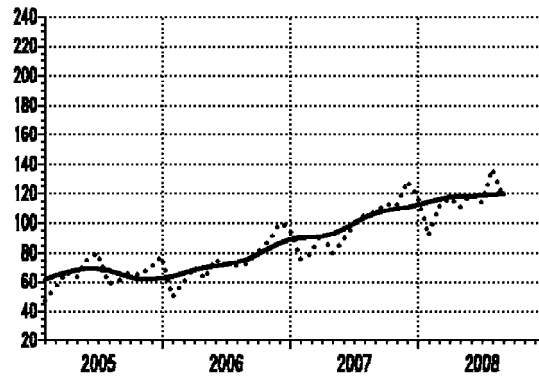


Ø 2007=100

— тренд - циклус компонента/trend - cycle component
..... оригинална серија/original series

Серија Series	Год. Year	I Jan	II Feb	III Mar	IV Apr	V May	VI Jun	VII Jul	VIII Aug	IX Sep	X Oct	XI Nov	XII Dec
05003	2006	27.2	42.6	60.7	48.8	57.6	62.8	58.7	68.5	60.8	63.7	70.5	87.2
05003	2007	60.7	72.6	97.5	98.4	89.8	86.9	90.9	95.2	97.3	121.4	128.1	161.2
05003	2008	94.1	124.7	141.0	144.4	158.7	161.8	164.0	135.2				
05004	2006	29.4	41.5	56.9	40.2	56.6	66.2	52.7	61.3	74.3	81.3	91.2	76.5
05004	2007	53.5	67.8	96.6	87.5	86.7	105.3	99.9	93.1	119.8	140.1	138.6	111.2
05004	2008	92.1	119.1	134.4	145.4	162.7	141.3	144.0	149.7				

**05005 Извоз - нетрајни производи -
за широку потрошњу**
*Exports - non-durable products for -
consumption*

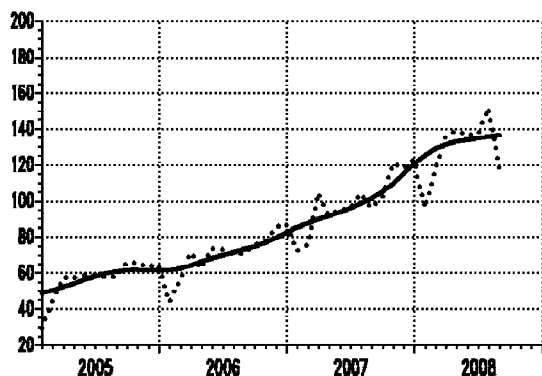


∅ 2007=100

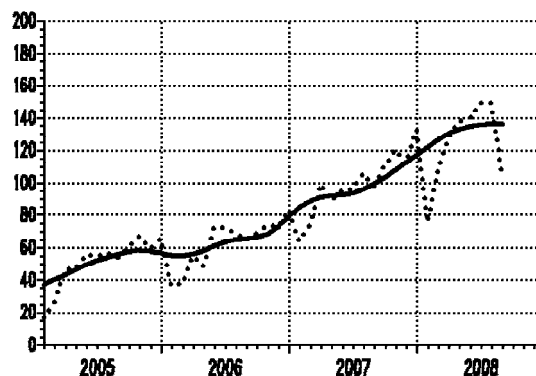
— тренд - циклус компонента / *trend - cycle component*
..... оригинална серија / *original series*

Серија Series	Год. Year	I Jan	II Feb	III Mar	IV Apr	V May	VI Jun	VII Jul	VIII Aug	IX Sep	X Oct	XI Nov	XII Dec
05005	2006	50.1	58.9	70.7	62.5	75.6	72.3	71.1	72.7	80.1	87.9	100.1	97.2
05005	2007	76.0	80.0	93.2	79.6	88.6	98.6	105.0	107.4	113.3	111.1	128.5	118.7
05005	2008	91.5	111.0	117.3	110.7	119.6	114.0	136.7	116.3				

**05040 Увоз роба -
укупно (USD)
Imports of goods -
total (USD)**



**05043 Увоз роба -
средства рада (USD)
Imports of goods -
capital goods (USD)**

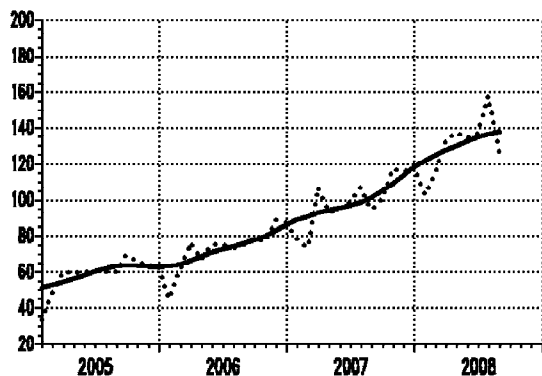


Ø 2007=100

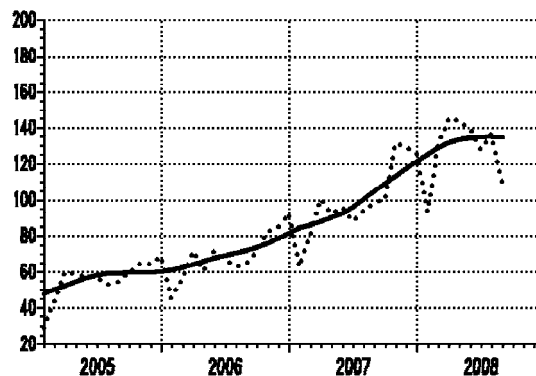
— тренд - циклус компонента / trend - cycle component
..... оригинална серија / original series

Серија Series	Год. Year	I Jan	II Feb	III Mar	IV Apr	V May	VI Jun	VII Jul	VIII Aug	IX Sep	X Oct	XI Nov	XII Dec
05040	2006	43.5	56.4	71.6	62.6	74.0	72.9	70.4	71.2	75.4	77.6	85.3	87.7
05040	2007	72.5	75.5	104.3	92.0	95.3	96.1	104.0	96.1	102.4	120.8	117.8	123.2
05040	2008	96.0	117.0	135.0	138.9	136.4	137.1	151.5	118.1				
05043	2006	36.8	37.8	55.4	48.9	72.6	72.1	68.8	65.4	69.1	74.1	72.4	83.4
05043	2007	64.3	74.4	99.3	88.9	95.9	96.3	106.3	98.3	111.2	120.4	111.6	132.9
05043	2008	75.4	108.6	128.5	137.9	140.4	149.8	148.9	104.4				

**05044 Увоз роба -
материјал за репродукцију (USD)
Imports of goods -
intermediates (USD)**



**05045 Увоз роба -
роба за личну потрошњу (USD)
Imports of goods -
consumer goods (USD)**

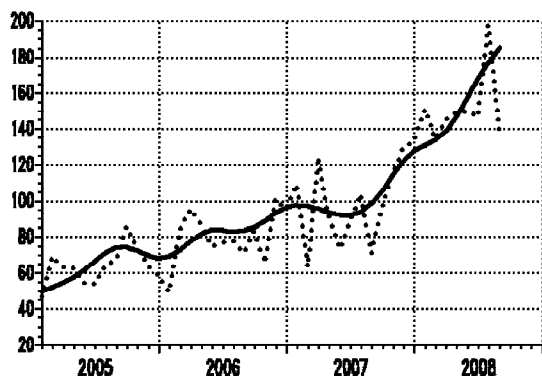


Ø 2007=100

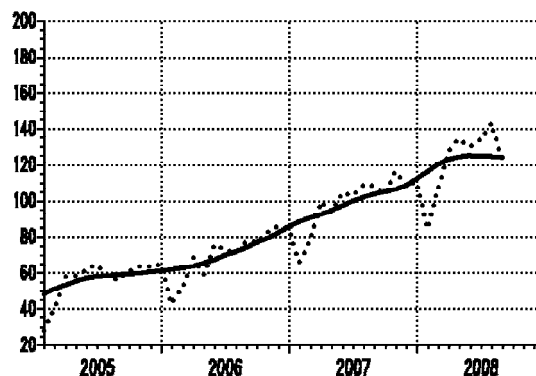
— тренд - циклус компонента / trend - cycle component
..... оригинална серија / original series

Серија Series	Год. Year	I Jan	II Feb	III Mar	IV Apr	V May	VI Jun	VII Jul	VIII Aug	IX Sep	X Oct	XI Nov	XII Dec
05044	2006	44.7	61.6	76.3	67.2	75.3	75.0	73.5	75.0	78.6	76.7	89.1	87.3
05044	2007	78.3	73.8	107.2	92.8	95.0	98.8	107.0	94.8	100.4	117.2	115.4	119.3
05044	2008	103.1	114.8	133.1	137.4	134.3	136.8	157.7	125.3				
05045	2006	45.4	57.0	71.6	60.8	71.6	67.6	62.9	65.1	71.4	82.8	85.1	92.3
05045	2007	63.1	80.9	100.5	92.4	95.6	88.2	93.9	97.7	100.8	131.3	129.2	126.4
05045	2008	93.2	130.0	145.4	143.9	139.0	127.9	136.5	109.1				

05007 Увоз - енергија (USD)
Imports - energy (USD)



05008 Увоз - интермедијарни производи, осим енергије (USD)
Imports - intermediary products, except energy (USD)

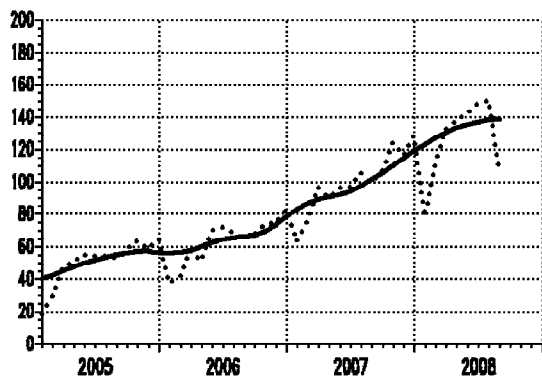


Ø 2007=100

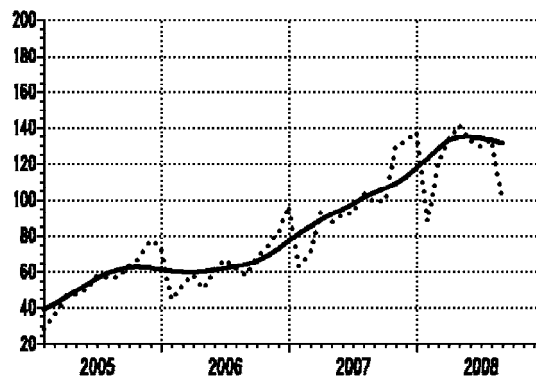
— тренд - циклус компонента/trend - cycle component
..... оригинална серија/original series

Серија Series	Год. Year	I Jan	II Feb	III Mar	IV Apr	V May	VI Jun	VII Jul	VIII Aug	IX Sep	X Oct	XI Nov	XII Dec
05007	2006	49.2	84.5	95.6	86.6	74.8	76.8	77.4	71.2	83.0	65.9	100.9	95.1
05007	2007	109.3	63.4	124.3	91.3	73.3	88.5	103.8	70.9	96.8	115.7	129.5	133.1
05007	2008	151.1	134.4	145.0	149.0	149.8	146.7	197.9	137.9				
05008	2006	42.8	52.0	68.4	59.1	75.5	72.9	71.1	78.0	77.1	82.5	86.3	84.7
05008	2007	66.2	77.6	99.5	93.6	104.4	103.0	108.7	108.3	103.4	116.3	107.8	111.3
05008	2008	84.4	106.4	127.6	134.1	129.8	133.8	143.2	122.6				

05009 Увоз - капитални производи (USD)
Imports - capital products (USD)



05010 Увоз - трајни производи широку потрошњу (USD)
Imports - durable products for consumption (USD)

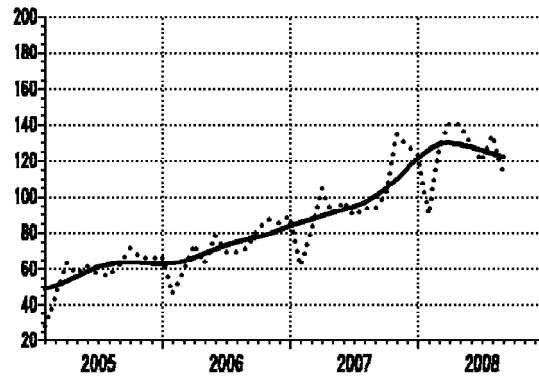


Ø 2007=100

— тренд - циклус компонента/trend - cycle component
..... оригинална серија/original series

Серија Series	Год. Year	I Jan	II Feb	III Mar	IV Apr	V May	VI Jun	VII Jul	VIII Aug	IX Sep	X Oct	XI Nov	XII Dec
05009	2006	37.3	41.9	58.4	51.4	70.3	72.2	68.4	64.8	67.8	74.0	74.8	83.1
05009	2007	63.1	75.6	96.6	90.2	96.1	97.3	105.7	99.6	107.1	124.1	116.1	128.6
05009	2008	78.3	111.0	132.2	137.8	142.1	148.3	150.4	106.3				
05010	2006	44.3	52.5	58.7	50.5	61.4	67.2	62.4	58.3	68.2	74.4	81.6	96.4
05010	2007	63.1	71.3	93.6	86.9	91.8	92.5	104.0	98.5	99.5	129.4	132.1	137.3
05010	2008	88.1	119.6	133.4	141.5	132.4	129.4	133.3	100.2				

**05011 Увоз - нетрајни производи -
за широку потрошњу**
*Imports - non-durable products for -
consumption*



Φ 2007=100

— тренд - циклус компонента / *trend - cycle component*
..... оригинална серија / *original series*

Серија Series	Год. Year	I Jan	II Feb	III Mar	IV Apr	V May	VI Jun	VII Jul	VIII Aug	IX Sep	X Oct	XI Nov	XII Dec
05011	2006	46.1	58.7	73.7	63.0	78.5	70.0	69.3	72.1	81.7	87.5	85.4	89.3
05011	2007	61.6	80.8	104.5	90.8	97.3	89.5	93.9	92.9	102.1	134.4	128.2	124.2
05011	2008	90.1	126.9	140.4	140.2	128.5	119.9	133.7	113.1				

Запосленост
Employment

Серије базних индекса (просек 2007=100)
Base indices series (average 2007=100)

Шифра Назив
Code Title

07000	Запослени - укупно <i>Employees - total</i>
07005	Запослени - приватни предузетници и запослени код њих <i>Employees - private entrepreneurs and their employees</i>
07010	Запослени у предузећима, установама и организацијама - укупно <i>Employees in enterprises, institutions and organizations - total</i>
07011	Запослени у предузећима, установама и организацијама - привреда <i>Employees in enterprises, institutions and organizations - economic activities</i>
07012	Запослени у предузећима, установама и организацијама - ванпривреда <i>Employees in enterprises, institutions and organizations - non-economic activities</i>
07020	Лица која траже запослење <i>Persons seeking work</i>
07021	Незапослена лица <i>Unemployed</i>
07022	Слободна радна места - понуда рада <i>Job vacancies - the labor supply</i>
07023	Запошљавање - евиденција Националне службе за запошљавање <i>Employment - evidence of National Employment Service</i>

ЗАПОСЛЕНОСТ

За првих осам месеци 2008. године **укупна запосленост** је за 0,2% мања од просечне из 2007. године, а за 0,5% већа од укупне запослености за осам месеци претходне године. **Запосленост у предузећима, установама и организацијама** у другом кварталу 2008. је за 0,4% испод просечне запослености у 2007. години и мања је за 0,3% у поређењу са истим периодом прошле године. За првих осам месеци 2008. године **запосленост приватних предузетника и запослених код њих** је за 0,8% већа од просечне из 2007. године, а за 1,2% од њихове запослености за осам месеци прошле године.

У другом кварталу 2008. **запосленост у привредним делатностима (предузећима, установама и организацијама)** опада по стопи од 1,5% у односу на просек 2007. и опада за 1,5% у односу на исти период претходне године. У првих осам месеци ове године, привредна запосленост је за 1,7% испод просечне привредне запослености 2007, а за 1,6% мања од истог периода прошле године.

У другом кварталу 2008. године **запосленост у ванпривредним делатностима (предузећима, установама и организацијама)** расте по стопи од 2,4% у односу на просек 2007, а за 2,6% у односу на исти период претходне године. У првих осам месеци ове године, ванпривредна запосленост је за 2,1% веће од просека 2007, односно за 2,3% од истог периода прошле године.

Број регистрованих лица која траже запослење или укупна незапосленост у другом кварталу 2008. мања је за 10% од просечне незапослености у 2007. години и за 12,2% од незапослености у другом кварталу 2007. године. У првих осам месеци ове, у односу на исти период прошле године, **број незапослених лица** (стварна незапосленост) мањи је за 9,1%, док је од просека из 2007. године мањи за 12%.

Велики раскорак између високе тражње за радом, изражене **бројем незапослених лица**, и ниске понуде рада, изражене преко броја **слободних радних места**, изражен је и даље. Број регистрованих слободних радних места у јуну 2008. износио је 68,3 хиљада и већи је за свега 6,5% од броја слободних радних места у мају ове године. У јулу се тај број повећао за 5,3% у односу на претходни месец. Понуда рада у августу (56 хиљада) 13,1 пут је мања од броја незапослених лица, или, понуда рада у августу чинила је тек 7,6% стварне тражње за радом. Под претпоставком усклађене квалификационе структуре понуде рада и стварне тражње за радом, 92,4% понуде рада остало би непокривено.

EMPLOYMENT

*In the first eight months in 2008, the **total employment** decreased by 0.2%, comparing to the average in 2007, and increased by 0.5% comparing to the same period last year. **Employment in enterprises, institutions and organizations** in the second quarter in 2008 was 0.4% below the average in 2007, and 0.3% below the level attained in the same period last year. In the first eight months in 2008, the **private entrepreneurs, persons performing activities independently and their employees** increased by 0.8%, comparing to the average in 2007, and by 1.2% comparing to the same period last year.*

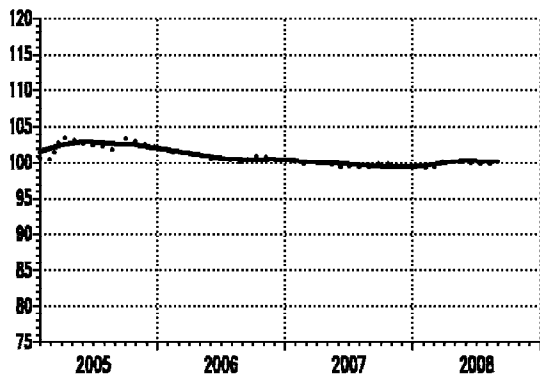
*In the second quarter of 2008, the **employment in economics (enterprises, institutions and organizations)** decreased by 1.5% comparing to the average in 2007, and decreased by 1.5% with respect to the same period last year. In the first eight months of this year, employment in economics decreased by 1.7%, comparing to the average in 2007, and decreased by 1.6% comparing to the same period last year.*

*In the second quarter of 2008, the **employment in non-economics (enterprises, institutions and organizations)** increased by 2.4% comparing to the average in 2007, and by 2.6% with respect to the same period last year. In the first eight months of the current year, employment in non-economics increased by 2.1% comparing to the average in 2007, and increased by 2.3% comparing to the same period last year.*

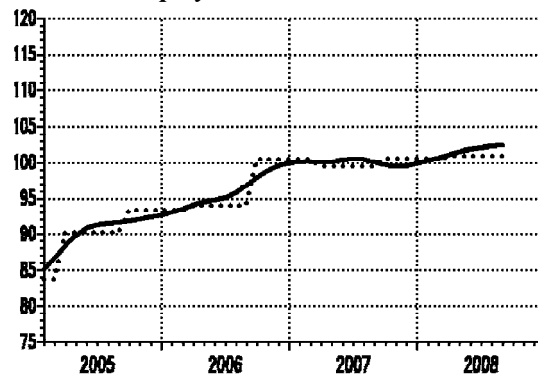
*The **number of the registered unemployed seeking work** in the second quarter of 2008, decreased by 10% in comparison with the average unemployed in 2007, and by 12.2% comparing to the same period last year. The **number of unemployed (real unemployed)** decreased by 9.1% in the first eight months this year, comparing to same period in 2007, and compared to the average of 2007, the decrease was 12%.*

*A considerable discrepancy between the high labor demand, expressed in the number of the **unemployed persons seeking work**, and the low labor supply, expressed in the number of **job vacancies**, was still pronounced. The number of registered vacancies in June 2008 was 68.3 thousand, and increased just by 6.5% with the respect to May this year. In July, this number represented 5.3% increase with respect to the previous month. The labor supply in August (56 thousand) was 13.1 times lesser than to the real number of persons seeking work, representing just 7.6% of total labor demand. This means that 92.4% of labor supply wouldn't be covered; assuming that qualification structure of the labor supply matches the qualification structure of labor demand.*

07000 Запослени -
укупно
Employees - total



07005 Запослени - приватни предузетници
и запослени код њих
*Employees - private entrepreneurs
and their employees*

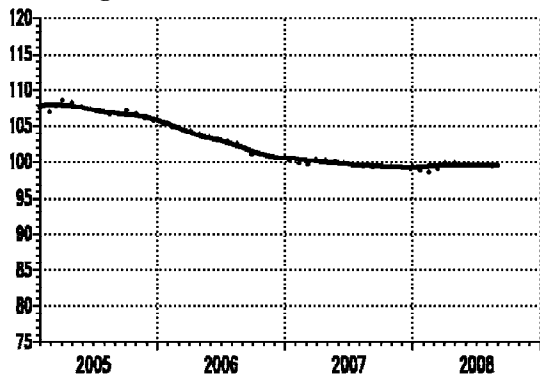


⊙ 2007=100

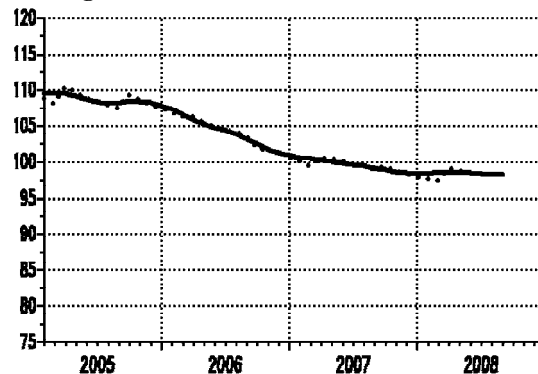
— тренд - циклус компонента/*trend - cycle component*
..... оригинална серија/*original series*

Серија Series	Год. Year	I Jan	II Feb	III Mar	IV Apr	V May	VI Jun	VII Jul	VIII Aug	IX Sep	X Oct	XI Nov	XII Dec
07000	2006	101.7	101.3	101.5	101.0	100.7	100.4	100.3	100.0	100.9	100.9	100.6	100.5
07000	2007	100.1	99.8	100.1	100.0	99.3	99.6	99.5	99.3	99.9	99.8	99.6	99.4
07000	2008	99.3	99.2	100.2	100.1	100.0	99.9	99.8	99.8				
07005	2006	93.3	93.3	94.0	94.0	94.0	94.0	94.0	94.0	100.5	100.5	100.5	100.5
07005	2007	100.5	100.5	99.4	99.4	99.4	99.4	99.4	99.4	100.6	100.6	100.6	100.6
07005	2008	100.6	100.6	100.9	100.9	100.9	100.9	100.9	100.9				

07010 Запослени у предузећима, установама
и организацијама - укупно
*Employees in enterprises, institutions
and organizations - total*



07011 Запослени у предузећима, установама
и организацијама - привреда
*Employees in enterprises, institutions
and organizations - economic activities*



⊙ 2007=100

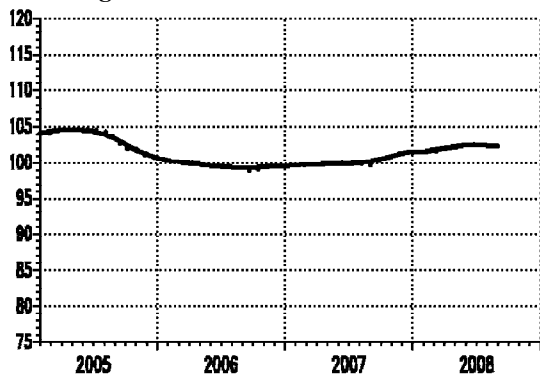
— тренд - циклус компонента/*trend - cycle component*
..... оригинална серија/*original series*

Серија Series	Год. Year	I Jan	II Feb	III Mar	IV Apr	V May	VI Jun	VII Jul	VIII Aug	IX Sep	X Oct	XI Nov	XII Dec
07010	2006	105.1	104.5	104.4	103.8	103.3	103.0	102.7	102.4	101.0	101.0	100.7	100.5
07010	2007	100.0	99.5	100.4	100.2	100.0	99.7	99.6	99.2	99.6	99.4	99.2	99.0
07010	2008	98.8	98.6	99.9	99.8	99.7	99.5	99.4	99.3				
07011	2006	106.9	106.3	106.2	105.4	104.9	104.4	104.1	103.6	101.9	101.7	101.2	100.8
07011	2007	100.1	99.4	100.6	100.4	100.1	99.6	99.5	99.0	99.4	98.8	98.4	98.0
07011	2008	97.7	97.5	99.1	98.8	98.5	98.3	98.2	98.2				

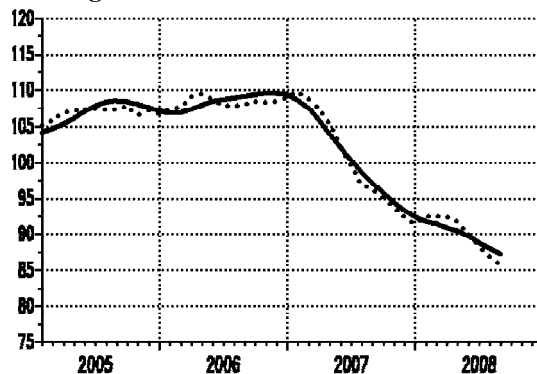
Напомена: Код серија 07010 и 07011 нису обухваћени приватни предузетници, лица која самостално обављају делатност - професију и запослени код њих.

Footnote: In the series 07010 and 07011 excluding private entrepreneurs, persons

07012 Запослени у предузећима, установама и организацијама - ванпривреда
Employees in enterprises, institutions and organizations - non-economic activities



07020 Лица која траже запослење
Persons seeking work

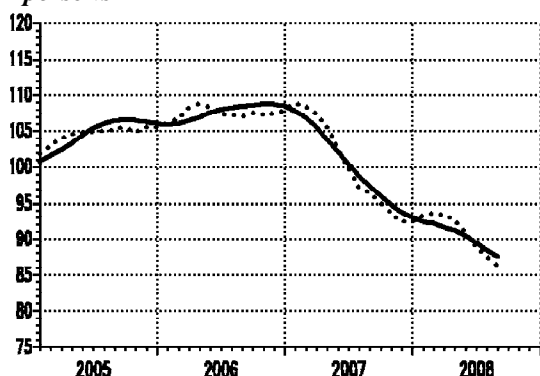


Ø 2007=100

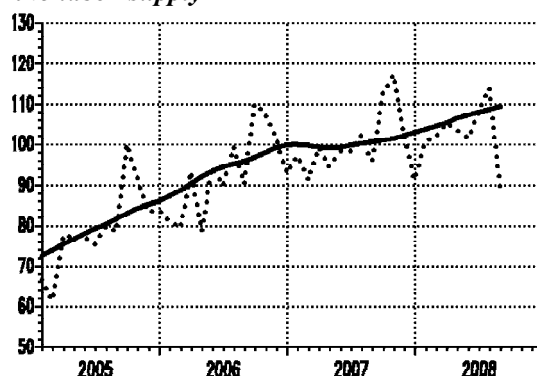
— тренд - циклус компонента/trend - cycle component
..... оригинална серија/original series

Серија Series	Год. Year	I Jan	II Feb	III Mar	IV Apr	V May	VI Jun	VII Jul	VIII Aug	IX Sep	X Oct	XI Nov	XII Dec
07012	2006	100.4	100.0	100.1	99.7	99.5	99.5	99.5	99.2	98.7	99.3	99.4	99.7
07012	2007	99.6	99.7	99.7	99.8	99.9	99.9	99.9	99.6	100.3	100.9	101.4	101.5
07012	2008	101.6	101.5	102.0	102.1	102.5	102.5	102.3	102.2				
07020	2006	107.2	107.6	109.0	109.5	108.7	107.9	107.8	107.9	108.5	108.2	108.5	108.9
07020	2007	109.8	108.8	107.4	105.5	102.3	99.7	97.0	96.3	95.1	93.9	92.5	91.6
07020	2008	92.4	92.6	92.5	91.8	90.0	88.3	87.0	85.8				

07021 Незапослена лица
Unemployed persons



07022 Слободна радна места
Job vacancies - the labor supply



Ø 2007=100

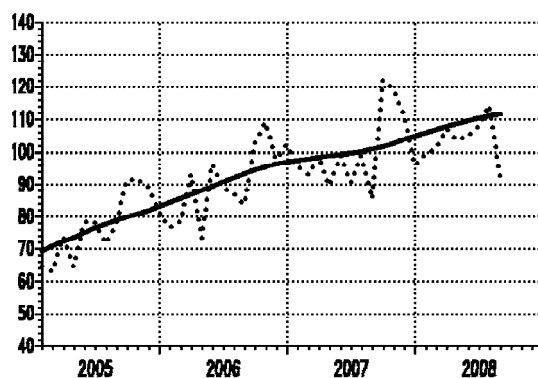
— тренд - циклус компонента/trend - cycle component
..... оригинална серија/original series

Серија Series	Год. Year	I Jan	II Feb	III Mar	IV Apr	V May	VI Jun	VII Jul	VIII Aug	IX Sep	X Oct	XI Nov	XII Dec
07021	2006	106.1	106.7	108.2	108.8	108.2	107.3	107.2	107.0	107.6	107.2	107.4	107.8
07021	2007	108.9	108.4	107.4	105.7	102.4	99.9	97.2	96.4	95.1	93.8	92.4	92.4
07021	2008	93.3	93.7	93.5	92.8	91.0	89.0	87.6	86.3				
07022	2006	81.2	79.5	93.3	78.7	94.3	90.0	99.3	90.2	110.1	107.4	101.4	92.8
07022	2007	97.3	91.3	99.1	94.4	98.2	98.4	102.2	95.9	112.6	117.1	102.1	91.3
07022	2008	100.7	101.7	105.1	103.6	101.5	108.0	113.8	88.5				

Напомена: Код серије 07012 нису обухваћени приватни предузетници, лица која самостално обављају делатност - професију и запослени код њих.

Footnote: In the series 07012 excluding private entrepreneurs, persons performing activities - occupation independently and their employees included.

07023 Запошљавање - евиденција
 Националне службе за запошљавање
*Employment - evidence
 of National Employment Service*



∅ 2007=100

— тренд - циклус компонента / *trend - cycle component*
 оригинална серија / *original series*

Серија <i>Series</i>	Год. <i>Year</i>	I <i>Jan</i>	II <i>Feb</i>	III <i>Mar</i>	IV <i>Apr</i>	V <i>May</i>	VI <i>Jun</i>	VII <i>Jul</i>	VIII <i>Aug</i>	IX <i>Sep</i>	X <i>Oct</i>	XI <i>Nov</i>	XII <i>Dec</i>
07023	2006	76.6	78.6	93.1	73.4	96.4	88.9	87.2	83.6	102.6	109.1	97.7	102.3
07023	2007	95.9	93.1	98.8	89.6	98.9	90.6	99.1	85.5	121.9	119.1	111.3	96.1
07023	2008	99.3	101.2	107.1	103.6	105.1	108.0	114.2	92.1				

Расподела
Distribution

Серије базних индекса (просек 2007=100)
Base indices series (average 2007=100)

Шифра Назив
Code Title

07040	Реалне просечне нето зараде без пореза и доприноса - укупно <i>Real average net wages without taxes and contributions - total</i>
07041	Реалне просечне нето зараде без пореза и доприноса - привредне делатности <i>Real average net wages without taxes and contributions - economic activities</i>
07042	Реалне просечне нето зараде без пореза и доприноса - ванпривредне делатности <i>Real average net wages without taxes and contributions - non-economic activities</i>
09022	Приходи и примања буџета - распоређени буџету републике <i>Revenues and receipts of the budget - distributed to republics</i>
09023	Приходи и примања буџета - распоређени буџетима општина и градова <i>Revenues and receipts of the budget - distributed to communes and towns</i>

РАСПОДЕЛА

DISTRIBUTION

Просечно исплаћена нето зарада без пореза и доприноса у јуну је износила 32648 динара (у привреди 31125 динара, у ванпривреди 35454 динара), што је номинално више за 1,6% (у привреди за 3,3%, у ванпривреди мање за 1,1%), а реално за 1% (у привреди 2,7% и ванпривреди мање за 1,7%) у односу на претходни месец. У јулу је просечно исплаћена нето зарада (33058 динара, у привреди 31284 динара, у ванпривреди 36334 динара) повећана у односу на јун, за 1,3% (у привреди 0,5% и ванпривреди за 2,6%) у номиналном износу, док је реално повећана за од 2,4% (у привреди 1,7% и повећана у ванпривреди 3,7%). У августу је просечно исплаћена нето зарада (33131 динара, у привреди 31583 динара, у ванпривреди 35989 динара) нешто већа од зараде у јулу, за 0,2% (у привреди 1% и ванпривреди мања за 0,9%), док реално повећање износи 0,2% (у привреди 1% а у ванпривреди смањење за 0,9%).

Према статистичким подацима, месечни раст нето зарада се, уобичајено сваке године прекида у мају, када су зараде мање него у претходном месецу. Ове године се такав тренд наставља, за разлику од 2007. када се десио прекид са закашњењем од два месеца (у јулу).

Годишње стопе раста за укупне номиналне нето зараде у јуну, јулу и августу износе 17,1%, 19,1% и 17,7%, а реалне 1%, 3,6% и 5,5%.

Од почетка ове године до краја августа, просечна номинална нето зарада већа је за 14,1% (у привреди за 15,6%, у ванпривреди за 11,1%) од просека 2007, а већа за 17,7% (привреда 19,8%, ванпривреда 17,4%) од нето зараде из истог периода прошле године.

Кумулативно посматрано за првих осам месеци 2008. године у односу на првих осам месеци претходне године, приходи буџета распоређени буџету Републике већи су за 12,6% (реално мањи за 1,4%) и спорије су расли од прихода буџета распоређених општинама и градовима који су већи номинално 19% а реално већи за 4,1% у посматраном периоду.

Average net wages (salaries), without taxes and contributions, disbursed in June amounted to 32648 Dinars (in economy 31125 Dinars, in non-economic activities 35454 Dinars), what represents the nominal increase of 1.6% (in economy by 3.3%, in non-economic activities by -1.1%) and the real increase of 1% (in economy by 2.7%, in non-economic activities by -1.7%), compared to the previous month. In July, comparing to June, average net wage (salary), without taxes and contributions, disbursed (33058 Dinars), in economy 31128 Dinars, in non-economic activities 36334 Dinars) increased by 1.3% (by 0.5% in economy, in non-economic activities increased by 2.6%) nominally, but in real terms the increase was 2.4% (by 1.7% in economy, by 3.7% in non-economic activities). In August, comparing to July, average net wage (salary), without taxes and contributions, disbursed (33131 Dinars, in economy 31583 Dinars, in non-economic activities 35989 Dinars) slightly increased by 0.2% (by 1% in economy, by -0.9% in non-economic activities), but in real terms there was an increase of 0.2% (by 1% in economy, by -0.91% in non-economic activities).

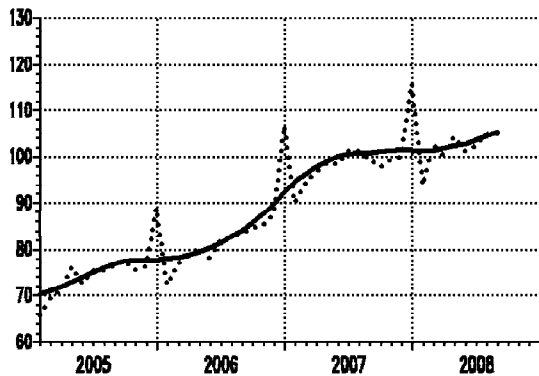
According to statistical data, the increasing trend of average net wages turns down in May, as it happens every year. This year such a trend continued, contrary to 2007 when it was interrupted with a two-month delay (in July).

Annual growth rates of net wages in June, July and August amounted, nominally, to 17.1%, 19.1% and 17.7%, while they were 1%, 3.6% and 5.5%, in real terms.

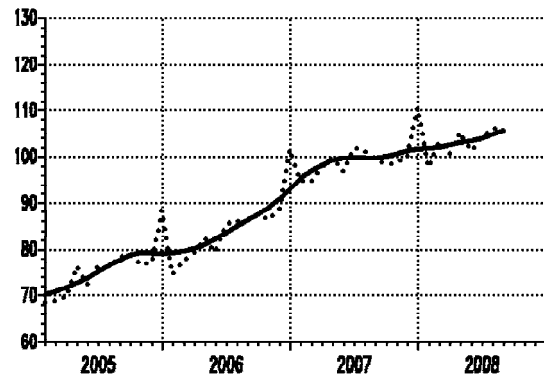
From the beginning of the year until the end of August, the average net wages increased nominally by 14.1% (by 15.6% in economy, and by 11.1% in non-economic activities) comparing to the average in 2007, and by 17.7% (by 19.8% in economy, by 17.4% in non-economic activities) comparing to the same period last year.

In period January-August 2008, comparing to 2007, the budget revenues distributed to republic budgets recorded an increase of 12.6% nominally (1.4% the real value) and grew slower than the increase of budget revenues distributed to communes and towns that increased by 19% nominally, and 4.1% the real value, in this period.

07040 Реалне просечне нето зараде без пореза и доприноса - укупно
Real average net wages without taxes and contributions - total



07041 Реалне просечне нето зараде без пореза и доприноса - привредне делатности
Real average net wages without taxes and contributions - economic activities

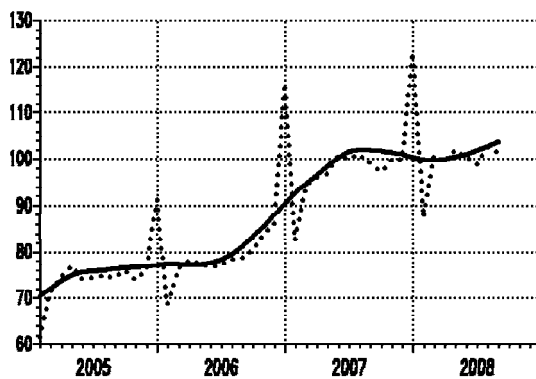


∅ 2007=100

— тренд - циклус компонента / trend - cycle component
 оригинална серија / original series

Серија Series	Год. Year	I Jan	II Feb	III Mar	IV Apr	V May	VI Jun	VII Jul	VIII Aug	IX Sep	X Oct	XI Nov	XII Dec
07040	2006	72.3	76.9	78.6	80.4	78.2	82.2	82.9	83.3	84.6	85.2	87.5	106.7
07040	2007	90.1	94.5	96.9	98.6	98.3	101.2	101.1	99.5	97.8	99.3	100.0	115.6
07040	2008	93.9	102.5	100.4	104.2	101.2	102.3	104.7	105.0				
07041	2006	74.7	77.6	79.3	82.4	79.6	85.5	85.9	86.3	87.4	86.4	88.7	101.5
07041	2007	94.7	94.7	97.7	99.8	96.9	102.0	101.2	99.7	98.2	98.8	99.8	110.6
07041	2008	97.7	103.2	100.6	105.1	101.3	104.1	105.8	106.8				

07042 Реалне просечне нето зараде без пореза и доприноса - ванпривредне делатности
Real average net wages without taxes and contributions - non-economic activities

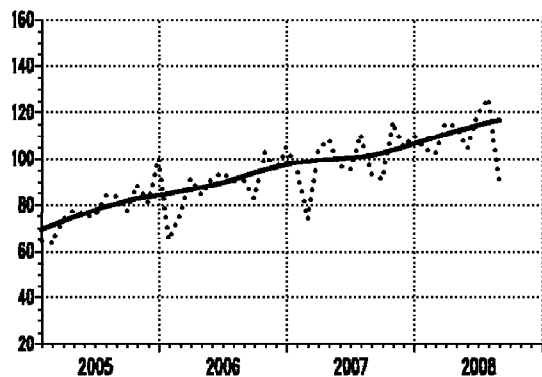


∅ 2007=100

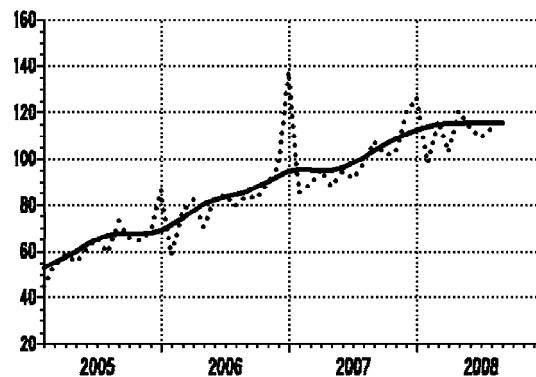
— тренд - циклус компонента / trend - cycle component
 оригинална серија / original series

Серија Series	Год. Year	I Jan	II Feb	III Mar	IV Apr	V May	VI Jun	VII Jul	VIII Aug	IX Sep	X Oct	XI Nov	XII Dec
07042	2006	68.6	76.6	78.2	77.7	76.6	77.2	78.4	78.7	80.4	83.8	85.9	116.3
07042	2007	82.7	94.5	95.9	96.9	100.8	100.0	100.9	99.1	97.1	99.8	99.8	123.1
07042	2008	87.4	100.8	99.3	102.0	100.4	98.7	102.3	101.3				

**09022 Приходи и примања буџета -
распоређени буџету републике**
*Revenues and receipts of the budget -
distributed to republics*



**09023 Приходи и примања буџета -
распоређени буџетима општина и градова**
*Revenues and receipts of budget -
distributed to communes and towns*



∅ 2007=100

— тренд - циклус компонента / *trend - cycle component*
..... оригинална серија / *original series*

Серија Series	Год. Year	I Jan	II Feb	III Mar	IV Apr	V May	VI Jun	VII Jul	VIII Aug	IX Sep	X Oct	XI Nov	XII Dec
09022	2006	65.1	75.7	91.6	84.3	91.7	93.9	90.6	90.4	82.9	103.0	94.5	104.9
09022	2007	96.2	74.0	103.6	108.4	96.6	94.9	110.4	93.5	91.3	116.2	104.9	110.1
09022	2008	104.2	102.1	115.8	114.0	104.6	119.7	126.1	89.1				
09023	2006	58.5	76.9	82.3	70.4	82.3	84.2	79.7	83.8	82.9	89.5	96.3	137.5
09023	2007	85.5	89.2	95.2	88.2	94.3	91.5	97.8	107.5	101.9	102.7	119.6	126.4
09023	2008	98.0	116.4	103.1	120.5	113.8	109.1	113.2	117.3				

Цене
Prices

Серије ланчаних и базних индекса (просек 2007=100)
Chain and base indices series (average 2007=100)

Шифра Назив
Code Title

06010	Цене произвођача индустријских производа - укупно <i>Producers' prices of manufactured goods - total</i>
06014	Цене произвођача индустријских производа - енергија <i>Producers' prices of manufactured goods - energy</i>
06015	Цене произвођача индустријских производа - интермедијарни производи, осим енергије <i>Producers' prices of manufactured goods - intermediary products, except energy</i>
06016	Цене произвођача индустријских производа - капитални производи <i>Producers' prices of manufactured goods - capital products</i>
06017	Цене произвођача индустријских производа - трајни производи за широку потрошњу <i>Producers' prices of manufactured goods - durable products for consumption</i>
06018	Цене произвођача индустријских производа - нетрајни производи за широку потрошњу <i>Producers' prices of manufactured - total</i>
06020	Цене произвођача индустријских производа - укупно - базни индекси <i>Producers' prices of manufactured - total - base indices</i>
06040	Цене на мало - укупно-ланчани индекси <i>Retail prices - total-chain indices</i>
06060	Трошкови живота - укупно - ланчани индекси <i>Consumer prices - total - chain indices</i>
06049	Цене на мало - укупно - базни индекси <i>Retail prices - total - base indices</i>
06079	Трошкови живота - укупно - базни индекси <i>Consumer prices - total - base indices</i>

ЦЕНЕ

Цене произвођача индустријских производа бележе месечни раст за јун, јул и август од 1,2%, 1% и од 0,8%. Посматрано по намени ЕУ, у августу су највише порасле **цена произвођача енергије** за 2% и **цене произвођача интермедијарних производа** за 0,3%. Нису се, на месечном нивоу, промениле **цене произвођача трајних производа за широку потрошњу**, док су **цене произвођача капиталних производа** и **цене произвођача нетрајних производа за широку потрошњу** порасле за 0,1%.

Од почетка године до августа, по секторима индустрије, у односу на децембар 2008. цене произвођача у просеку су веће у **сектору вађења руде и камена** за 27,1%, затим у **сектору прерађивачке индустрије** за 8%, а **цене производње електричне енергије, гаса и воде** за 13,2%. У августу, у односу на децембар 2008. највише су порасле цене произвођача енергије за 20,1% и интермедијарних производа за 8,3%, док су пале цене произвођача капиталних производа за 2,8%.

Цене на мало су у јуну порасле за 1%, при чему су од роба пале цене пољопривредних производа (за 9,7%) и цене свежих прехранбених производа (за 0,2%), док су највише порасле цене индустријски непрехранбених производа (за 2,2%). Месечна инфлација у јулу бележи раст од 0,1%, док је у августу износила 0,2%. У јулу су забележена појевтињења, слична јунским (прехранбени производи за 13,7% и свежи прехранбени производи за 1,9%) док су највише поскупели индустријски непрехранбени производи (1,3%). У расту цена на мало у августу (од 0,2%) предњаче цене пољопривредних производа (од 2,5%) и цене индустријских производа (од 1%). У расту цена на мало у септембру (од 0,2%) предњаче индустријски прехранбени производи који су појевтинили за 0,2%, док су укупни прехранбени производи поскупели за 3,7%.

Трошкови живота у јуну расту за 0,5%, у јулу падају за 1,1%, док у августу бележе раст од 0,1%, односно у септембру раст од 0,9%. У јуну су највише повећани издаци за саобраћајна средства и услуге (3,5%), одећу и обућу (0,6%) и дуван и пића (0,3%), док су смањени трошкови за исхрану (0,1%). У јулу су највише пали издаци за исхрану (3%), а највише порасли издаци за саобраћајна средства и услуге (1,6%). У августу, трошкови живота од 0,1% опредељени су повећаним издацима за услуге (1,5%) и падом издатака за робе (0,1%). Издаци за исхрану повећани су 3,2%, становање 3,3%, огрев и осветлење 4,8%. У септембру, трошкови живота су повећани за 0,9% у односу на август, а од почетка године до краја септембра повећани су за 6,8%.

PRICES

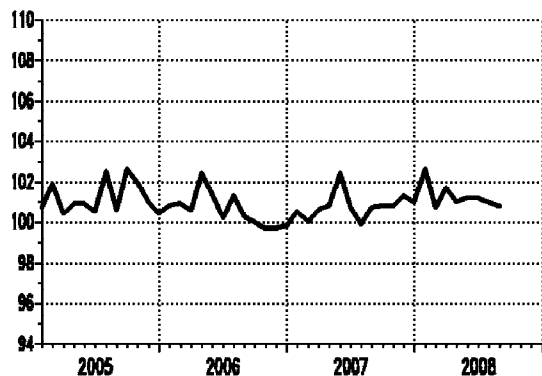
*Producers' prices of manufactured goods increased in June, July and August by 1.2%, by 1% and by 0.8%, respectively. Observed by use (EU-classification), the biggest growth recorded in August was with **prices of energy** by 2% and **prices of intermediary products** which increased by 0.3%. The monthly rate from **prices of durable products for consumption** did not changed, while the **prices of capital goods** and the **prices of non-durable products for consumption** increased by 0.1%.*

*From the beginning of the year until August, observed by industrial sectors, producers' prices were greater in average than prices in December 2008. in sectors: **mining and quarrying** by 27.1%, than **manufacturing** by 8% and prices of **electricity, gas and water supply** by 13.2%. In August, with respect to December last year, the greatest increase was recorded in producers' prices of energy (20.1%) and prices of intermediary products (8.3%), while the decrease was recorded in produces' prices of capital products (2.8%).*

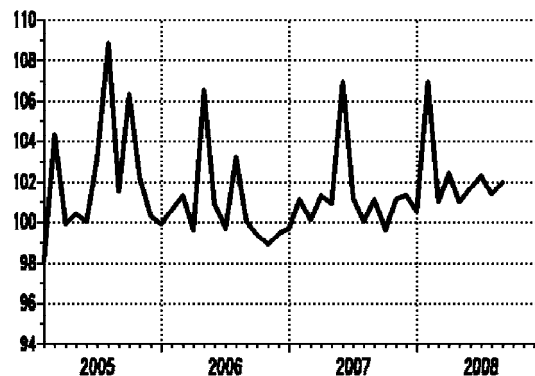
The retail prices increased in June by 1%. The decrease was recorded with the prices of agricultural products (9.7%) and fresh agricultural food products (0.2%), while the biggest growth was with the prices of industrial non food products (2.2%). Retail prices increased in July by 0.1, and in August they also increased by 0.2%. In July, as well as in June, the retail prices recorded decrease (prices of agricultural food products by 13.7% and fresh agricultural food products by 1.9%) while the biggest growth was with the prices of industrial non food products (by 1.3%). In growth of the retail prices in August (0.2%) with respect to July, precede the prices of agricultural products (2.5%) and prices of industrial products (1%). In the growth of the retail prices in September (0.2%), prices of industrial agricultural products decreased by 0.2%, while the prices of total food products increased by 3.7%.

Consumer prices in June increased by 0.5%. Monthly growth rates of consumer prices in July recorded decrease of 1.1%, but in August and September they increased, by 0.1% and by 0.9%, respectively. In June, the biggest growth of expenditure was for traffic facilities of 3.5%, clothes and shoes of 0.6% and tobacco and drinks (0.3%), while expenditure for food decreased by 0.1%. In July, the biggest decrease was for food (3%) and the biggest growth was for traffic facilities of 1.6%. In August, the total index (0.1%) was influenced by expenditure increase for services (by 1.5%) and decrease for goods (0.1%). The expenditure for food increased by 3.2%, fuel and light by 4.8% and accommodation by 3.3%. In September consumer prices increased by 0.9%. From the beginning of the year until September, consumer prices increased by 6.8%.

06010 Цене произвођача индустријских производа
- укупно
Producers' prices of manufactured goods
- total



06014 Цене произвођача индустријских производа
- енергија
Producers' prices of manufactured goods
- energy

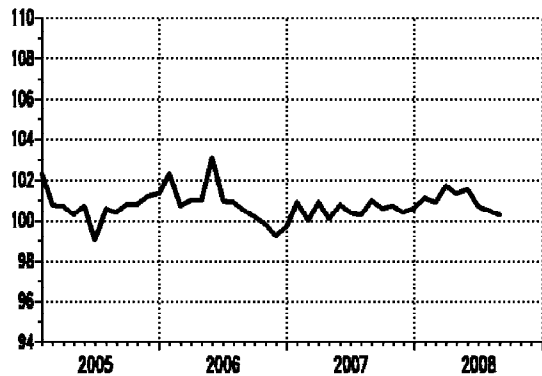


Ланчани индекси /Chain indices

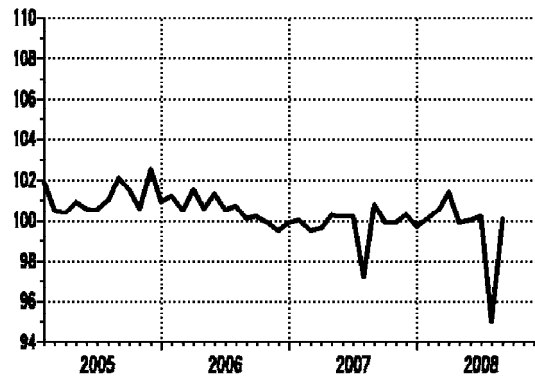
— оригинална серија /original series

Серија Series	Год. Year	I Jan	II Feb	III Mar	IV Apr	V May	VI Jun	VII Jul	VIII Aug	IX Sep	X Oct	XI Nov	XII Dec
06010	2006	100.8	100.9	100.6	102.4	101.4	100.2	101.3	100.3	100.0	99.7	99.7	99.8
06010	2007	100.5	100.0	100.6	100.8	102.4	100.7	99.9	100.7	100.8	100.8	101.2	101.0
06010	2008	102.6	100.7	101.7	101.0	101.2	101.2	101.0	100.8				
06014	2006	100.6	101.3	99.6	106.5	100.9	99.7	103.2	100.0	99.4	98.9	99.4	99.7
06014	2007	101.1	100.1	101.3	100.9	106.9	101.2	100.0	101.1	99.6	101.1	101.3	100.5
06014	2008	106.9	101.0	102.4	101.0	101.7	102.3	101.4	102.0				

06015 Цене произвођача индустријских производа
- интермедијарни произ., осим енергије
Producers' prices of manufactured goods
- intermediary products, except energy



06016 Цене произвођача индустријских производа
- капитални производи
Producers' prices of manufactured goods
- capital products

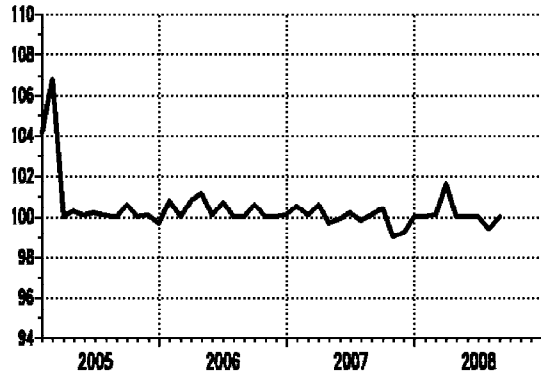


Ланчани индекси /Chain indices

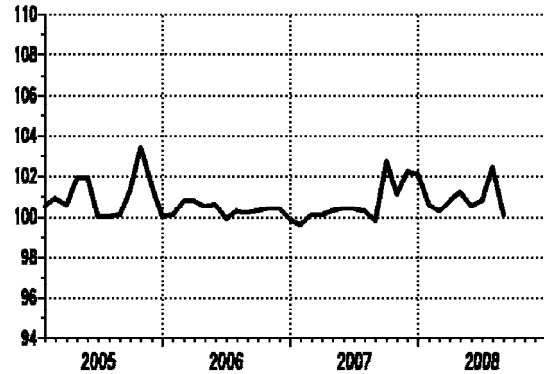
— оригинална серија /original series

Серија Series	Год. Year	I Jan	II Feb	III Mar	IV Apr	V May	VI Jun	VII Jul	VIII Aug	IX Sep	X Oct	XI Nov	XII Dec
06015	2006	102.3	100.7	101.0	101.0	103.1	101.0	100.9	100.5	100.2	99.8	99.2	99.7
06015	2007	100.9	100.0	100.9	101.1	100.8	100.4	100.3	101.0	100.6	100.7	100.4	100.6
06015	2008	101.1	100.9	101.7	101.3	101.5	100.7	100.5	100.3				
06016	2006	101.2	100.5	101.5	100.6	101.3	100.5	100.7	100.1	100.2	99.9	99.5	99.9
06016	2007	100.0	99.5	99.6	100.3	100.2	100.2	97.2	100.8	99.9	99.9	100.3	99.7
06016	2008	100.1	100.5	101.4	99.9	100.0	100.2	95.0	100.1				

06017 Цене произвођача индустријских производа
- трајни производи за широку потрошњу
*Producers' prices of manufactured goods
- durable products for consumption*



06018 Цене произвођача индустријских производа
- нетрајни производи за широку потрошњу
*Producers' prices of manufactured goods
- non-durable products for consumption*

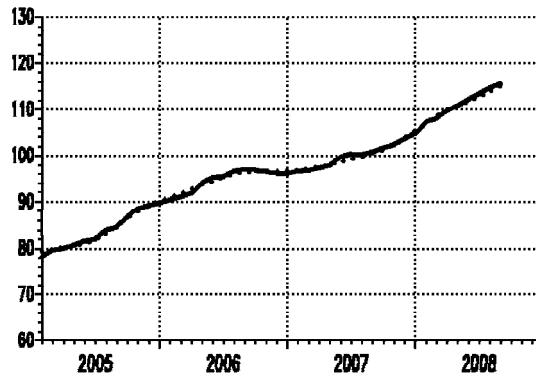


Ланчани индекси /Chain indices

— оригинална серија /original series

Серија Series	Год. Year	I Jan	II Feb	III Mar	IV Apr	V May	VI Jun	VII Jul	VIII Aug	IX Sep	X Oct	XI Nov	XII Dec
06017	2006	100.8	100.0	100.8	101.1	100.1	100.7	100.0	100.0	100.6	100.0	100.0	100.1
06017	2007	100.5	100.1	100.6	99.7	99.9	100.2	99.8	100.1	100.4	99.0	99.2	100.0
06017	2008	100.0	100.1	101.6	100.0	100.0	100.0	99.4	100.0				
06018	2006	100.1	100.8	100.8	100.5	100.6	99.9	100.3	100.2	100.3	100.4	100.4	99.9
06018	2007	99.6	100.1	100.1	100.3	100.4	100.4	100.3	99.8	102.7	101.1	102.2	102.1
06018	2008	100.6	100.3	100.8	101.2	100.5	100.8	102.4	100.1				

06020 Цене произвођача индустријских производа-
укупно
*Producers' prices of manufactured-
total*

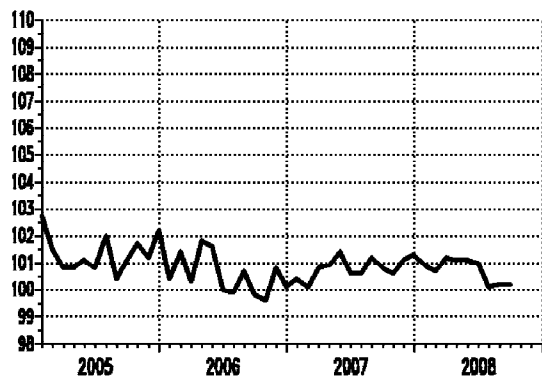


∅ 2007=100

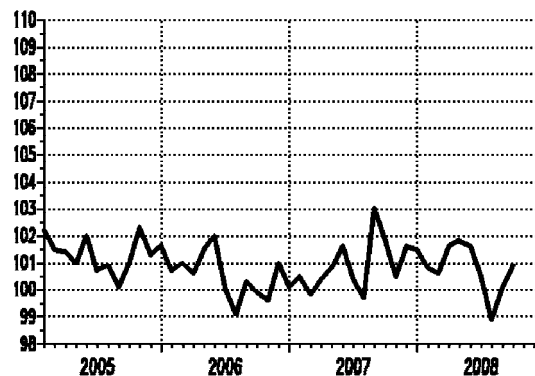
— тренд - циклус компонента /trend - cycle component
..... оригинална серија /original series

Серија Series	Год. Year	I Jan	II Feb	III Mar	IV Apr	V May	VI Jun	VII Jul	VIII Aug	IX Sep	X Oct	XI Nov	XII Dec
06020	2006	90.2	91.0	91.6	93.8	95.1	95.3	96.5	96.8	96.8	96.5	96.2	96.0
06020	2007	96.5	96.7	97.2	97.6	99.6	100.2	100.1	100.7	101.5	102.2	103.3	104.4
06020	2008	107.1	107.8	109.6	110.7	112.0	113.3	114.4	115.3				

**06040 Цене на мало -
укупно
Retail prices -
total**



**06060 Трошкови живота -
укупно
Consumer prices -
total**

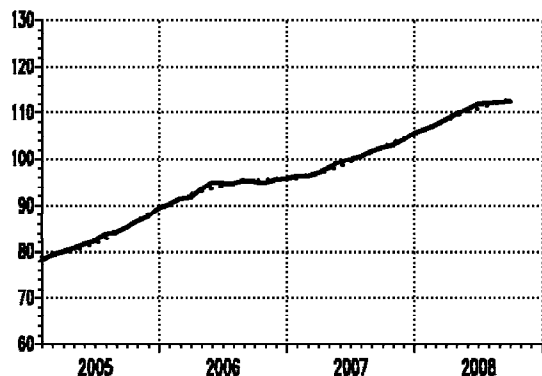


Ланчани индекси /Chain indices

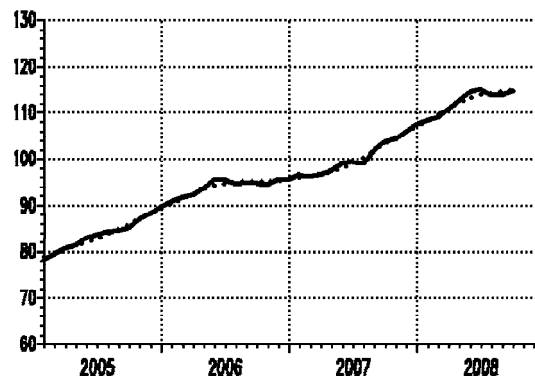
— оригинална серија /original series

Серија Series	Год. Year	I Jan	II Feb	III Mar	IV Apr	V May	VI Jun	VII Jul	VIII Aug	IX Sep	X Oct	XI Nov	XII Dec
06040	2006	100.4	101.4	100.3	101.8	101.6	100.0	99.9	100.7	99.8	99.6	100.8	100.1
06040	2007	100.4	100.1	100.8	100.9	101.4	100.6	100.6	101.2	100.8	100.6	101.1	101.3
06040	2008	100.9	100.7	101.2	101.1	101.1	101.0	100.1	100.2	100.2			
06060	2007	100.7	101.0	100.6	101.5	102.0	100.0	99.1	100.3	99.9	99.6	101.0	100.1
06060	2008	100.5	99.8	100.4	100.8	101.6	100.4	99.7	103.0	101.8	100.5	101.6	101.5
06060	2008	100.8	100.6	101.6	101.8	101.6	100.5	98.9	100.1	100.9			

**06049 Цене на мало -
укупно
Retail prices -
total**



**06079 Трошкови живота -
укупно
Consumer prices -
total**



∅ 2007=100

— тренд - циклус компонента /trend - cycle component
..... оригинална серија /original series

Серија Series	Год. Year	I Jan	II Feb	III Mar	IV Apr	V May	VI Jun	VII Jul	VIII Aug	IX Sep	X Oct	XI Nov	XII Dec
06049	2006	90.0	91.3	91.6	93.3	94.8	94.7	94.6	95.3	95.1	94.7	95.4	95.6
06049	2007	96.1	96.2	96.9	97.8	99.2	99.8	100.4	101.5	102.3	102.9	104.1	105.4
06049	2008	106.4	107.1	108.4	109.5	110.7	111.9	112.0	112.2	112.4			
06079	2006	90.7	91.6	92.1	93.6	95.4	95.4	94.6	94.8	94.7	94.4	95.4	95.4
06079	2007	96.4	96.2	96.5	97.3	98.9	99.2	98.9	101.9	103.7	104.2	105.8	107.4
06079	2008	108.3	108.9	110.6	112.6	114.4	115.0	113.7	113.7	114.7			

Монетарни сектор
Monetary sector

Серије базних индекса (просек 2007=100) и каматних стопа
Base indices series (average 2007=100) and interest rates

Шифра	Назив
<i>Code</i>	<i>Title</i>
13090	Новчана маса М1 - укупно <i>M1 Money supply - total</i>
13091	Готов новац у оптицају <i>Cash in circulation</i>
13392	Депозити по виђењу <i>Sight deposits</i>
13092	Новчана маса М2 - укупно <i>M2 Money supply - total</i>
13110	Новчана маса М3 - укупно <i>M3 Money supply - total</i>
13210	Каматне стопе правних лица на депозите на текућим и жиро рачунима <i>Interest rates of legal entities for deposits on current and giro accounts</i>
13220	Каматне стопе правних лица на орочене депозите до једног месеца <i>Interest rates of legal entities for time deposits up to one month</i>

МОНЕТАРНИ СЕКТОР

У јуну 2008. године **новчана маса М1** је месечно номинално опала за 2,2%, у јулу за 3,7%, док је у августу порасла за 2,7%. Реално опада у јуну и јулу за 3,2%, односно 3,8%, док у августу реално расте за 2,5%. За првих осам месеци 2008. године, новчана маса је већа за 14% у односу на исти период претходне године, а за 9% у односу на просек 2007. године.

Учешће **готовог новца у оптицају** у новчаној маси у јуну 2008. године износи 30,8%, док у јулу и августу то учешће износи 31,8%, односно 31,5%. Стање готовог новца у оптицају (69,5 милијарди динара) у јуну је номинално мање за 6,2% од стања у мају, а реално за 7,2%. У јулу је готов новац у оптицају номинално мањи за 0,8% а реално за 0,8%, у односу на претходни месец. У августу је маса готовог новца (70,1 милијарда динара) номинално већа за 1,7%, а реално мања за 1,5% од масе готовог новца из јула.

У исто време **депозитни новац** у јуну, јулу и августу бележи номиналне месечне стопе раста од -0,3%, -5% и 3%, респективно, а реалне стопе од -0,6%, -5,1% и 2,9%, респективно.

У јуну и јулу је дошло до номиналног смањења **новчане масе М2** за 3,5% (реално за 4,6%), односно за 0,9% (реално за 1%), док је у августу забележено номинално повећања за 4,5% (реално за 4,2%),

Новчана маса М3 у јуну је за 3,2% номинално мања у односу на мај ове године (реално за 4,3%). Због примене новог контног плана, нису расположиви подаци овог агрегата за месеце јул и август.

Каматне стопе правних лица на депозите на текућим и жиро рачунима, као и на орочене депозите до једног месеца, на месечном нивоу, у номиналном износу дате су у табелама на следећој страни. Осим номиналних, на графиконима су приказане и реалне вредности каматних стопа.

Реалне каматне стопе правних лица на депозите на текућим и жиро рачунима негативне су у периоду 2005-2008. осим у јулу, септембру, октобру и децембру 2006, затим у марту 2007, као и у јулу 2008. године.

Реалне вредности **каматних стопа правних лица на орочене депозите до једног месеца** варирају од -2% до 1,5%.

MONETARY SECTOR

In June the **money supply M1** decreased nominally by 2.2%, in July by 3.7%, while in August it increased by 2.7% (in real terms -3.2%, -3.8% and 2.5%), with the respect to previous month. In the first eight months in 2008, money supply increased by 14% with respect to the same period last year, and by 9% with respect to the average in 2007.

The share of **cash in circulation** in June 2008 amounted to 30.8%, and in July and August it amounted to 31.8% and 31.5%. In June, cash in circulation (69.5 billion Dinars) decreased by 6.2%, nominally, and by 7.2% in real terms, compared to May. In July, cash in circulation decreased nominally by 0.8%, (in real terms 0.8%), with respect to June. In August, cash in circulation (70.1 billion Dinars) recorded 1.7% nominal increase, and 1.5% decrease in real terms, comparing to July.

At the same time, in June and July, **deposit money** nominally decreased by 0.3% and by 5%, but in August increased by 3%. Monthly rates, in real terms, were: -0.6%, -5.1% and 2.9%, respectively.

In June and July, the **money supply M2** decreased nominally by 3.5% (by 4.6 in real terms) and nominally by 0.9% (by 1% in real terms). In August, it increased nominally by 4.5% (by 4.2% in real terms).

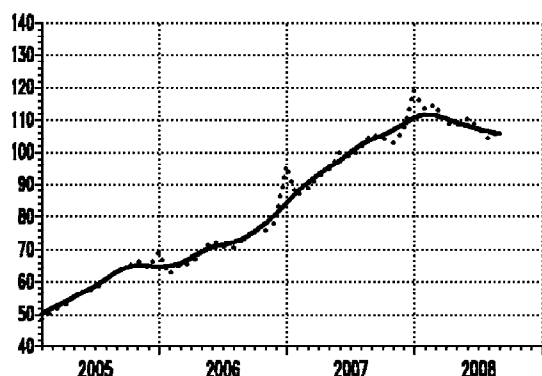
The **money supply M3** in June decreased nominally by 3.2% (in real terms by 4.3%) with respect to May. As Plan of accounts has changed, there are no available data on this aggregate for July and August.

Interest rates of legal entities for deposits on current and giro accounts and on time deposits up to one month (on monthly level, in nominal terms) are presented in the tables on the next page. Real and nominal values of these interest rates are presented on graphs.

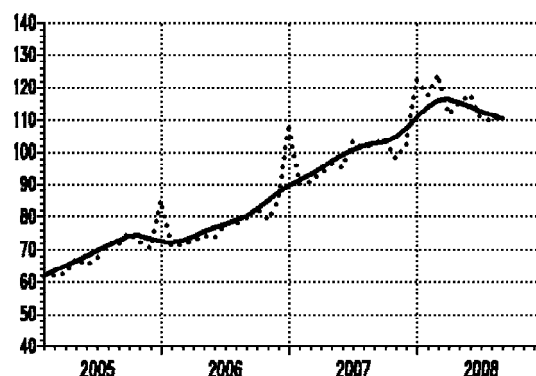
Real interest rates of legal entities for deposits on current and giro accounts follow the trend being negative during the period 2005 - 2008, except in July, September, October and December 2006, then in March 2007, as well as in July 2008.

Real values of **interest rates of legal entities for time deposits up to one month** vary from -2% to 1.5%.

13090 Новчана маса M1 - укупно
M1 Money supply - total



13091 Готов новац у оптицају
Cash in circulation

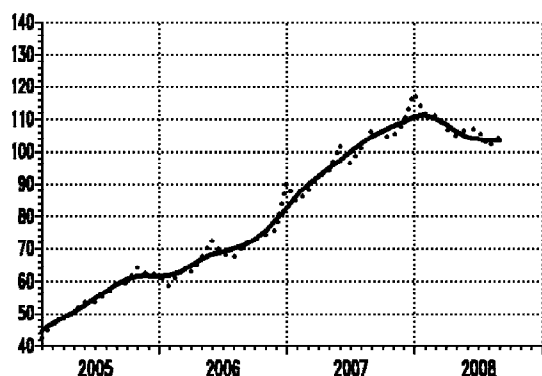


Ø 2007=100

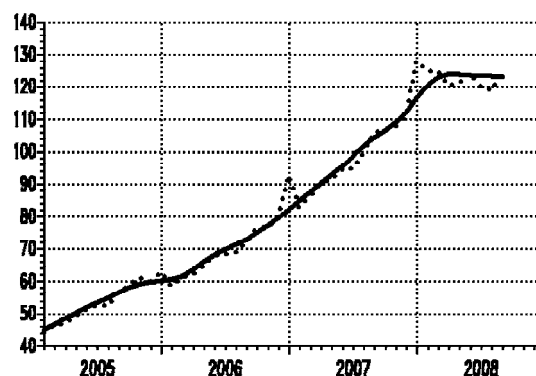
— тренд - циклус компонента/*trend - cycle component*
..... оригинална серија/*original series*

Серија Series	Год. Year	I Jan	II Feb	III Mar	IV Apr	V May	VI Jun	VII Jul	VIII Aug	IX Sep	X Oct	XI Nov	XII Dec
13090	2006	62.5	65.7	66.0	69.1	72.9	71.2	70.6	73.6	75.8	75.8	78.5	95.8
13090	2007	86.4	88.7	92.5	94.4	99.9	98.4	101.2	105.4	104.5	102.7	106.7	119.1
13090	2008	113.3	114.9	108.8	108.1	110.4	107.9	103.9	106.7				
13091	2006	71.3	71.4	72.9	74.3	73.7	77.8	77.9	79.5	82.9	79.3	85.0	108.9
13091	2007	90.2	90.9	93.3	96.3	95.2	103.5	101.3	102.5	104.0	98.0	102.3	122.5
13091	2008	117.5	124.0	111.9	115.2	117.9	110.5	109.7	111.6				

13392 Депозити по виђењу
Sight deposits



13092 Новчана маса M2 - укупно
M2 money supply - total

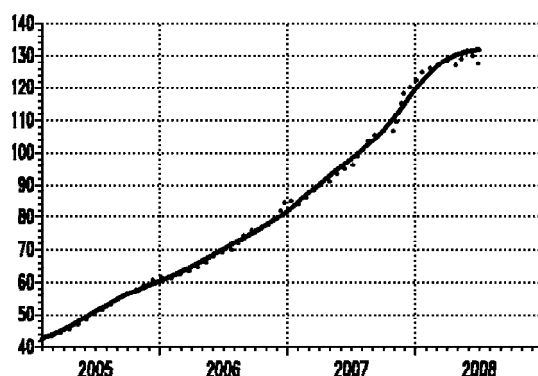


Ø 2007=100

— тренд - циклус компонента/*trend - cycle component*
..... оригинална серија/*original series*

Серија Series	Год. Year	I Jan	II Feb	III Mar	IV Apr	V May	VI Jun	VII Jul	VIII Aug	IX Sep	X Oct	XI Nov	XII Dec
13392	2006	58.7	63.2	63.0	66.8	72.6	68.3	67.5	71.0	72.8	74.2	75.8	90.1
13392	2007	84.8	87.7	92.1	93.6	101.9	96.2	101.1	106.6	104.8	104.8	108.6	117.7
13392	2008	111.5	110.9	107.4	105.0	107.2	106.8	101.4	104.6				
13092	2006	58.8	61.5	62.2	65.0	67.8	68.4	68.8	72.3	76.2	76.8	79.4	92.8
13092	2007	83.0	86.5	90.3	91.3	94.6	94.5	99.8	105.9	107.0	107.8	111.4	128.0
13092	2008	125.0	124.6	120.5	120.9	124.3	119.9	118.8	124.1				

13110 Новчана маса М3 - укупно
M3 Money supply - total

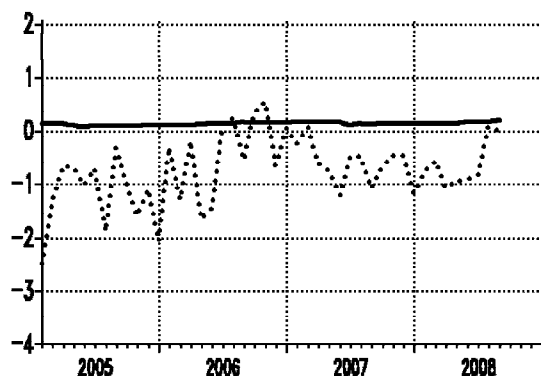


∅ 2007=100

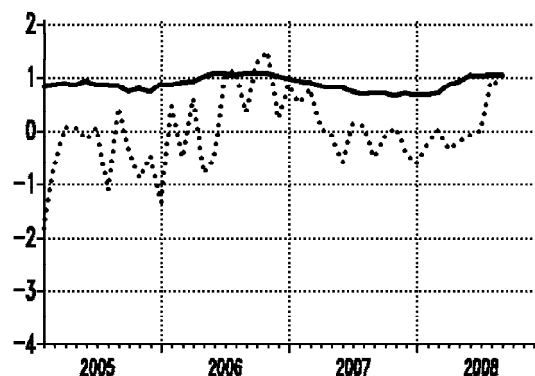
— тренд - циклус компонента /trend - cycle component
..... оригинална серија /original series

Серија Series	Год. Year	I Jan	II Feb	III Mar	IV Apr	V May	VI Jun	VII Jul	VIII Aug	IX Sep	X Oct	XI Nov	XII Dec
13110	2006	61.3	62.8	63.7	65.3	67.9	69.4	70.1	74.6	76.5	76.7	79.4	86.0
13110	2007	83.8	86.3	90.1	91.1	94.6	95.4	100.4	105.2	106.6	106.6	118.2	121.7
13110	2008	126.0	126.4	128.4	126.9	131.8	127.5						

13210 Каматне стопе правних лица на депозите на текућим и жиро рачунима
Interest rates of legal entities for deposits on current and giro accounts



13220 Каматне стопе правних лица на орочене депозите до једног месеца
Interest rates of legal entities for time deposits up to one month



..... реалне каматне стопе /real interest rates
— номиналне каматне стопе /nominal interest rates

Серија Series	Год. Year	I Jan	II Feb	III Mar	IV Apr	V May	VI Jun	VII Jul	VIII Aug	IX Sep	X Oct	XI Nov	XII Dec
13210	2006	0.10	0.10	0.11	0.12	0.13	0.14	0.14	0.16	0.15	0.15	0.15	0.15
13210	2007	0.16	0.16	0.17	0.16	0.17	0.10	0.13	0.12	0.13	0.14	0.13	0.12
13210	2008	0.13	0.14	0.13	0.14	0.17	0.16	0.17	0.20				
13220	2006	0.86	0.90	0.92	1.00	1.06	1.06	1.03	1.06	1.06	1.07	1.02	0.97
13220	2007	0.93	0.90	0.84	0.81	0.81	0.73	0.69	0.70	0.70	0.66	0.70	0.67
13220	2008	0.68	0.71	0.85	0.91	1.03	1.02	1.04	1.04				

МЕТОДОЛОШКА ОБЈАШЊЕЊА

Публикација ТРЕНДОВИ има за циљ да носиоцима економске политике земље пружи ажурну информацију о текућим кретањима у привреди, као и о њиховим дугорочним и/или цикличним понашањима. Зато је на графиконима приказана и тренд-циклус компонента, заједно са оригиналним месечним подацима, док су у табелама дати само оригинални подаци - базни или ланчани индекси за текућу и две претходне године.

База индексних података који се презентују годишње се ажурира прерачунавањем индекса текуће године у односу на претходну годину као базу (=100).

За сваку презентовану област економске активности даје се и текстуална анализа кретања праћених појава за период обрађен у датом броју публикације.

Почев од првог броја ове публикације (март 2004), серије из (одговарајућих) области се приказују према **Класификацији делатности (КД)** која се примењује од јануара 2001. године, а знатно се разликује од **Јединствене класификације делатности (ЈКД)** која је била у примени више од 20 година. Део података по КД статистика прикупља од јануара 2004, док се подаци за претходне месеце добијају компилацијом старих података из ЈКД у КД.

ТРЕНДОВИ, као и база података иза њих, заснивају се на подацима Републичког завода за статистику Србије и Народне банке Србије, а од јануара 2003. и на подацима Министарства финансија и економије - Управа за јавна плаћања, Централа, Београд. Од јануара 2003. послове ЗОП-а, о бруто наплати и расподели јавних прихода, преузеле су Национална штедионица и Министарство финансија - Управа за трезор - Централа Београд, потребни подаци су расположиви. Податке о новчаним токовима прикупљају пословне банке и прослеђују их Народној банци Србије.

Посебно напомињемо да од другог квартала 1999. године серије не садрже податке за Косово и Метохију.

METHODOLOGICAL EXPLANATIONS

The ultimate aim of the TRENDS publication is to provide accurate information on current economic trends to the economic policy makers, as well as information on their long-term and/or cyclical behavior. For this reason, the graphs present both, the original monthly data and the trend-cycle components, while the tables present only original data - base or chain indices for the current and two previous years.

Database of index data, which are presented in the publication, is being made accurate by recalculating indices according to the preceding year as the referent year (=100).

For each sector of economic activities covered by the publication, there is a regular short analysis of current economic trends in the observed period.

*Starting March 2004, when the first issue of this publication was announced, data series (for appropriate sectors) are presented in terms of **Classification of Activities (CA)**, which has been applying since January 2001. There is quite a difference between **CA** and **Uniform Classification of Activities (UCA)**, which was in use for over twenty years. Statistics has been collecting data by **CA** methodology for some of the sectors since January 2004, while data for previous months are obtained by compiling data collected by **UCA** methodology.*

TRENDS, as well as data base beyond, use data collected by Statistical Office of the Republic of Serbia, by National Savings Bank and, since January 2003, by Ministry of Finances and Economy - Directorate for public payments in Belgrade (Also, since January 2003, tasks of Clearing and Payment Service concerning data collection for gross revenues and distribution of public revenues, have been taken over by National Savings Bank and Ministry of Finances - Treasury Administration, Belgrade and these requisite data are available. The data on monetary flows have been collected by commercial banks and passed to National Bank of Serbia).

Specially remarked is the fact that starting the second quarter 1999, all the series do not include data for Kosovo and Metohia.

Серије података о привредним кретањима покривају следеће области:

- (1) Активности,
- (2) Финална тражња,
- (3) Спољна трговина,
- (4) Запосленост,
- (5) Расподела,
- (6) Цене и
- (7) Монетарни сектор.

База података

У Републичком заводу за статистику све серије у статистици су организоване у базу података (сачињену из две аналогне логичке целине ТRENDAГРЕГАТ и ТRENДИНДЕКС). База садржи преко 600 серија.

У публикацији: "Упутство за коришћење базе индекса Економски тренд - ЕКТ серија индекса о привредним кретањима" (ММ бр. 384, СЗС, 1999), објашњена је процедура којом се може приступити базама података. Слична процедура ће бити примењена и на инсталацији Републичког завода за статистику и описана у адекватној, аналогној публикацији.

На сличан начин ће бити компилиране методолошке публикације у којима је описана концепција изградње база временских серија : "Интерна методологија базе података - Серије агрегата и индекса о привредним кретањима-Екотренд" (РД, год-VII, бр. 7, СЗС, 1993) и "База индекса Економски тренд - ЕКТ - Припрема и ажурирање серија индекса о привредним кретањима за СР Југославију" (МСРД бр. 36, СЗС, 1997).

Остале методолошке напомене

Тренд - циклус компонента је рачуната методом *X11*, компјутерским пакетом *X11-ARIMA*, који је развила канадска статистика.

Trends for economic indicators cover the following areas:

- (1) *Activities,*
- (2) *Final demand,*
- (3) *External trade,*
- (4) *Employment,*
- (5) *Distribution,*
- (6) *Prices,*
- (7) *Monetary sector.*

Data bases

There is time series data base available in Statistical Office of Republic of Serbia. The base consists of two analogue logical parts: TRENDAGREGATE and TRENDINDEX. There are over 600 time series in the base.

The publication titled "Instructions for Use of Index Data Base Economic Trend - EKT Indices Series on Economic Trends" (MM, No. 384, FSO, 1999), edited by FSO of Yugoslavia, describes the procedure which enables access to the bases. The similar procedure is going to be applied in the Republic Statistic, and is going to be described in the adequate publication

Another two methodological publications that explain the plan for building time series data bases are also going to be compiled: "Internal Methodology of Data Base - Series of Aggregates and Indices on Economic Trends - Ekotrend", (RD, Year - VII, No. 7, FSO, 1993) and "Economic Trend Database - EKT- Creation and Updating of Index Series on Economic Trends for FR Yugoslavia" (MSRD, No. 36, FSO, 1997).

Other methodological remarks

The trend - cycle component is calculated by X11 method, by means of the X11-ARIMA program package, developed by Statistics of Canada.

Серије **индекса индустријске производње (укупно и по секторима)**, као и одговарајуће серије **залиха готових производа у индустријској производњи**, изведене су из података о физичком обиму производње према статистичкој методологији пондерисања и агрегирања података из ове области.

Часови рада на градилиштима обухватају стварно одрађене часове радника ангажованих на градилиштима у редовном радном времену, као и у прековременим сатима, за све раднике у предузећима из области грађевинарства, као и у јединицама које обављају грађевинску делатност а налазе се у саставу неграђевинских предузећа.

Просечну нето зарату запослених, без пореза и доприноса, према методологији Републичког завода за статистику, чини просечна бруто зарата умањена за порезе и доприносе. **Бруто зарату запослених** чине: зарате које су запослени остварили за обављен рад и време проведено на раду, увећана зарата, накнада зарате и друга примања.

Подаци о **примањима и издавањима становништва** се неће надаље евалуирати, те се одговарајуће серије завршавају са децембром 2002. године.

У складу са Законом о изменама и допунама Закона о радним односима ("Службени гласник РС" бр. 28/2001), од 1.6.2001. године **зарате запослених** прате се по бруто обрачуноу.

Номинални монетарни агрегат - новчана маса **M1**, исказана је као месечно стање и дефинисана као збир готовог новца у оптицају и депозитног новца.

Депозитни новац обухвата средства на жиро, текућим и другим рачунима власника новчаних средстава, као и новчана средства на рачунима локалне самоуправе са плаћањима без ограничења.

Index series of industrial production (total and by sectors), as well as analogues index series of stocks of manufactured goods in industrial production, are obtained from data on volume of the production by means of statistical methodology for evaluation of totals from weighted data..

Hours of work performed at construction sites include working hours of workers engaged at construction sites during the regular working time and overtime work, for all the workers in enterprises from the field of construction, as well as in the units that perform construction activity and are in composition of non-construction enterprises.

Average net wages (salaries) of the employees', without taxes and contributions (according to the methodology applied by Statistical Office of Serbia) are represented by wages (salaries) - gross, reduced for taxes and contributions. Employees' wages (salaries) - gross consist of: wages realized by employees for work done and time spent at work, higher wages, remunerations and other incomes.

Data on receipts and expenditure of population are not going to be evaluated anymore. Thus, series of these data end by December 2002.

According to the Law on Changes and Amendments to the Labor Relations ("Official Gazette of RS" No. 28/2001.), of 1.6.2001 the salaries of the employees are recorded on the gross calculation basis.

Nominal monetary aggregate - money supply M1 is presented as a monthly balance and it is defined as the sum of cash money in circulation and deposit money.

Deposit money covers resources on giro and current accounts and resources of municipality government with unlimited payments.

Номинални монетарни агрегат - новчана маса **M2**, исказана је као месечно стање и дефинисана као збир новчане масе M1 и динарских депозита (краткорочних и дугорочних).

Номинални монетарни агрегат - новчана маса **M3**, исказана је као месечно стање и дефинисана као збир новчане масе M2 и девизних депозита (без старе девизне штедње).

Каматне стопе су дате на месечном нивоу.

Сви подаци су дати на месечном нивоу на бази просека претходне године (=100), укључујући и токове монетарних агрегата. Изузетак чине серије о ценама које су представљене и ланчаним индексима (претходни месец = 100). Ово је учињено да би се прегледније пратиле месечне промене цена.

Пре кратке анализе сваке области економске активности, дат је списак презентованих серија.

Nominal monetary aggregate – money supply M2 is presented as a monthly balance and it is defined as a sum of money supply M1 and Dinars deposits money (short-term and long-term).

Nominal monetary aggregate – money supply M3 is presented as a monthly balance and it is defined as a sum of money supply M2 and devises deposits money (without old devises savings).

Interest rates are given on monthly level.

All data present monthly series based on the preceding year average (= 100), including the trends of monetary aggregates. The exception are the series on prices represented by base indices as well as by the chain monthly indices (preceding month = 100). This has been done in order to obtain a better insight on monthly changes of prices.

For each economic activity sector, before short analytic comments, there is a list of the presented series.

CIP – Каталогизација у публикацији
Народна библиотека Србије, Београд

311

ТРЕНДОВИ = *Trends* / Република Србија.
Републички завод за статистику ; за издавача
Драган Вукмировић . - 2004 (март) - . -
Београд (Милана Ракића 5) : Републички
завод за статистику , 2004- (Београд :
Републички завод за статистику) . - 29 *cm*

ISSN 1820-1148 = Трендови - Република
Србија. Републички завод за статистику
COBISS. SR-ID 114642700

Штампа:

Република Србија,
Републички завод за статистику Србије
Београд, Милана Ракића 5

Printed by:

*Republic of Serbia,
Statistical Office of the Republic of Serbia
Belgrade, Milana Rakića 5*

Тираж: 250***Circulation:*** 250