

[WWW.STATSERB.SR.GOV.YU](http://WWW.STATSERB.SR.GOV.YU)

# T ТЕНДОВИ RENDS

- ТЕМАТСКИ ТЕКСТОВИ  
SUBJECT MATTER ISSUES
- АКТИВНОСТИ  
ACTIVITIES
- ФИНАЛНА ТРАЖЊА  
FINAL DEMAND
- СПОЉНА ТРГОВИНА  
EXTERNAL TRADE
- ЗАПОСЛЕНОСТ  
EMPLOYMENT
- РАСПОДЕЛА  
DISTRIBUTION
- ЦЕНЕ  
PRICES
- МОНЕТАРНИ СЕКТОР  
MONETARY SECTOR

РЕПУБЛИКА СРБИЈА  
РЕПУБЛИЧКИ ЗАВОД ЗА СТАТИСТИКУ

REPUBLIC OF SERBIA  
REPUBLIC STATISTICAL OFFICE

МАРТ **2008** МАРСН

**РЕПУБЛИКА СРБИЈА  
РЕПУБЛИЧКИ ЗАВОД ЗА СТАТИСТИКУ**

***REPUBLIC OF SERBIA  
REPUBLIC STATISTICAL OFFICE***

**[www.statserb.sr.gov.yu](http://www.statserb.sr.gov.yu)**

***ISSN 1820-1148***

**ТРЕНДОВИ  
*TRENDS***

**МАРТ  
БЕОГРАД**

**2008**

***MARCH  
BELGRADE***

**Издавач:** Републички завод за статистику,  
Београд, Милана Ракића 5

**За издавача:** др Драган Вукмировић  
директор

---

**The publisher:** Republic Statistical Office,  
Beograd, Milana Rakića 5

**For the publisher:** Dr Dragan Vukmirivić,  
Director

---

**Редакција:**

др Миладин Ковачевић - руководиолац  
мр Предраг Чановић  
мр Милена Раданов-Радичев  
мр Нада Ђерић  
Никола Драгаш  
Светлана Димитријевић

**Editorial board:**

*Dr Miladin Kovačević - Editorial Chief*  
*Predrag Čanović, M.Sc.*  
*Milena Radanov-Radičev, M.Sc.*  
*Nada Đerić, M.Sc.*  
*Nikola Dragaš*  
*Svetlana Dimitrijević*

**Анализа података и графикана:** мр Нада Ђерић

**База података:** мр Нада Ђерић

**Унос података и програмирање:** мр Нада Ђерић,  
Милена Миловановић, Никола Драгаш  
мр Милена Раданов-Радичев

**Графикони и табеле:** Никола Драгаш

**Методологија:** мр Нада Ђерић,  
мр Милена Раданов-Радичев

**Уређивање тематских прилога:**  
мр Милена Раданов-Радичев,  
мр Нада Ђерић

**Лектура:** Светлана Димитријевић

**Превод:** мр Милена Раданов-Радичев,  
мр Нада Ђерић

**Интернет технологија:** мр Нада Ђерић,  
Розалија Хајдук

**Дизајн корица:** Мр Милена Раданов-Радичев

**Израда корица:** Јован Ђерић

**Analysis of data and graphs:** *Nada Đerić, M.Sc.*

**Data base:** *Nada Đerić, M.Sc.*

**Data entry and programming:** *Nada Đerić, M.Sc.,*  
*Milena Milovanović, Nikola Dragaš,*  
*Milena Radanov-Radičev, M.Sc.*

**Graphs and tables:** *Nikola Dragaš*

**Methodology:** *Nada Đerić, M.Sc.,*  
*Milena Radanov-Radičev, M.Sc.*

**Editing subject matter issues:**  
*Milena Radanov-Radičev, M.Sc.,*  
*Nada Đerić, M.Sc.*

**Proof-reading:** *Svetlana Dimitrijević*

**Translating:** *Milena Radanov-Radičev, M.Sc.,*  
*Nada Đerić, M.Sc.*

**Internet technology:** *Nada Đerić, M.Sc.,*  
*Rozalija Hajduk*

**Design of covers:** *Milena Radanov-Radičev, M.Sc.*

**Covers made by:** *Jovan Đerić*

Тематски прилози и коментари изражавају мишљења аутора и, према томе, не представљају званичне ставове матичне институције

*Subject matter issues and comments express the opinions and the attitudes of the authors, therefore they should not be taken as official attitudes of the home office.*



---

## РЕЧ РЕДАКЦИЈЕ

Мартовски број **ТРЕНДОВА**, већ стандардно, доноси заокружену претходну календарску годину, 2007, као и расположиве податке за месеце првог квартала текуће, 2008. године. Природно, све серије базних индекса су прерачунате на нову базну годину ( $\emptyset 2007=100$ ).

Напомињемо да серије Цене на мало - укупно и Трошкови живота - укупно садрже податке за сва три месеца, док остале серије садрже податке закључно са фебруаром ове године. Такође, кварталне серије статистике саобраћаја и статистике грађевинарства стандардно (у мартовском броју) немају још увек податке за I квартал 2008. године. За ове серије само понављамо податке, али, такође, прерачунате на нову базну годину.

Настављамо праксу објављивања прогноза за серије **Индустријска производња - укупно** и **Индустријска производња - прерађивачка индустрија**, за три месеца унапред. У табелама, прогнозиране вредности су истакнуте у односу на податке о реализованим вредностима.

У овом броју доносимо специјалну тему из области статистике спољне трговине. Очекујемо да овим подстакнемо и инспиришемо истраживаче и аналитичаре и из других грана статистике да презентују своја истраживања.

Базу временских серија ТРЕНДАГРЕГАТ и ТРЕНДИНДЕКС обогатили смо са 2 серије из области **спољне трговине**. Детаљније информације о новим серијама могу се наћи у делу ТРЕНДА, Базе временских серија РЗС (уводне напомене).

## EDITORIAL

The March 2008 issue of **TRENDS** publication has the common, appropriate concept whenever a whole year is over and the yearly data are available. The standard data series are presented, but the series of base indices are recalculated on the basis of a new base year ( $\emptyset 2007=100$ ).

There are available data, for all the series, until February this year. The exception is with series Retail prices - total and Consumer prices - total which are longer (there are available data for three months in 2008). Two quarterly time series for construction and transport statistics have been repeated since the data on the I quarter 2008 are not available yet, but the series are recalculated on the basis of the year 2007, as well as in the previous cases.

We continue the forecasting practice for the series **Industrial production - total**, and **Industrial production - manufacturing** in standing three months. The one last value in the text tables is forecasts and they are bolded to differ from the realized series values.

In March issue of **TRENDS**, we present subject matter issue on External Trade statistics. We do expect to intrigue and inspire researchers and analysts from other statistics fields to contribute and present their research results.

The time series data bases **TRENDAGREGATE** and **TRENDINDEX** have been enlarged by two new time series of **external trade** data. More detailed information on new series can be found in the standard subject matter issue Time Series Data Bases in Republic Statistical Office of Serbia (introductory note).

<b>С а д р ж а ј</b>	<b>Страна</b> <i>Page</i>	<b><i>C o n t e n t s</i></b>
Праћење спољнотрговинског промета по трговинским карактеристикама предузећа Србије	<i>i</i>	<i>External trade monitoring by trade characteristics of enterprises of Republic of Serbia</i>
Базе временских серије Републичког завода за статистику Србије	<i>ix</i>	<i>Time series Data Bases in Statistical Office of the Republic of Serbia</i>
Активности	<i>1</i>	<i>Activities</i>
Финална тражња	<i>7</i>	<i>Final demand</i>
Спољна трговина	<i>13</i>	<i>External trade</i>
Запосленост	<i>21</i>	<i>Employment</i>
Расподела	<i>27</i>	<i>Distribution</i>
Цене	<i>31</i>	<i>Prices</i>
Монетарни сектор	<i>37</i>	<i>Monetary sector</i>
Методолошка објашњења	<i>41</i>	<i>Methodological explanations</i>

## ПРАЋЕЊЕ СПОЉНОТРГОВИНСКОГ ПРОМЕТА ПО ТРГОВИНСКИМ КАРАКТЕРИСТИКАМА ПРЕДУЗЕЋА СРБИЈЕ

### EXTERNAL TRADE MONITORING BY TRADE CHARACTERISTICS OF ENTERPRISES OF REPUBLIC OF SERBIA

Душко Бумбић

Duško Bumbić

#### УВОД

#### INTRODUCTORY

Од 1. јануара 2008. године статистика спољне трговине, у складу са Петогодишњим програмом 2008-2012, увела је индикатор спољнотрговинског промета по трговинским карактеристикама предузећа (нпр. величина предузећа).

Извори података за овај индикатор су Јединствена царинска исправа и Статистички пословни регистар. Индикатором су обухваћена сва предузећа на територији Републике Србије, без Косова и Метохије, која су у 2006. години остварила спољнотрговински промет.

Циљ индикатора јесте да се комбиновањем основних економских информација о предузећима, садржаних у пословном регистру, са кључним спољнотрговинским варијаблама обезбеди шири скуп података који омогућавају детаљнију анализу структуре спољне трговине.

Методолошку основу за овај индикатор представља пилот студија ЕУРОСТАТ-а "Standardization Exercise". Полазећи од основних циљева ове студије, уз истовремено уважавање специфичности националне економије, нови индикатор обезбеђује следећи скуп информација:

- спољнотрговински промет по области делатности предузећа
- спољнотрговински промет по величини предузећа израженој преко броја запослених
- концентрација спољнотрговинског промета
- спољнотрговински промет по броју земаља партнера
- спољнотрговински промет и концентрација по најважнијим земљама партнерима.

Since January 1st, 2008, External trade department in Serbian Statistics incorporated the external trade turnover indicator by trade characteristics of enterprises (as the size of enterprise for example), according to the Five-year period programme 2008 – 2012.

Data sources for evaluating this indicator are: Unique Customs Duty document, and Statistical Business Register. The indicator covers all the enterprises of Republic of Serbia (without Kosovo and Metohia) which had realized external trade turnover in 2006.

The purpose of evaluating such an indicator is to combine the information on enterprises from the Statistical Business Register, and the crucial statistical data on external trade, that the structure of the external trade of the country could be analyzed in more details.

Methodological bases for evaluating this indicator is the pilot EUROSTAT's research "Standardization Exercise". Respecting the basic goals of this study as well as respecting the specific characteristics of national economy, the new indicator provides the information on:

- external trade turnover evaluated by activity sectors,
- external trade turnover evaluated by size of enterprise (according to the number of employees),
- external trade turnover concentration,
- external trade turnover evaluated by number of partner countries, and
- external trade turnover and concentration evaluated by the most important partner countries.

\*\*\*\*\*

## 1. РЕЗУЛТАТИ

Новим индикатором обухваћена су сва предузећа на територији Републике Србије, без Косова и Метохије, која су у 2006. години остварила трговинску размену са иностранством. Укупан број предузећа је 26353 од чега се 12731 појавило само на извозној, а 22084 само на увозној страни. Као извозници појављују се

произвођачи извезене, а као увозници корисници увезене робе (по принципу претежне делатности). Подаци о спољнотрговинској размени умањени су за извоз/увоз физичких лица и као такви су мањи од података о укупној спољнотрговинској размени.

### 1.1. Спољнотрговински промет по области делатности предузећа

За потребе праћења извоза/увоза по области делатности предузећа све области делатности груписане су у три целине, и то: пољопривреда, лов, шумарство, водопривреда и рибарство (области КД 01-05), Индустрија (области КД 10-41) и Услуге (области КД 45-99). У оквиру услуга као целине посебан значај придаје се сектору делатности Трговина на велико и мало; оправка (области КД 50-52), јер се велики део

извоза и увоза услуга односи управо на ове области делатности.

Резултати спољнотрговинске размене приказани у Табели 1. дати су за сваку од ових целина при чему је као критеријум за утврђивање припадности предузећа одређеној делатности примењен принцип претежне делатности произвођача извезене робе/корисника увезене робе. Детаљни подаци, на нивоу сваке појединачне области КД, расположиви су у бази статистике спољне трговине.

Табела 1. Извоз/увоз по областима делатности КД (принцип претежне делатности) у 2006. години <sup>1) 2)</sup>

Област КД	Број извозника (%)	Вредност извоза (%)	Број увозника (%)	Вредност увоза (%)
<b>Укупно (области КД 01-99)</b>	100,0	100,0	100,0	100,0
<b>Пољопривреда, лов, шумарство, водопривреда и рибарство (области КД 01-05)</b>	3,1	2,0	1,9	0,7
<b>Индустрија (области КД 10-41)</b>	48,0	78,9	30,4	45,5
<b>Услуге (1+2) (области КД 45-99)</b>	48,8	19,0	67,7	53,6
<b>1) Трговина</b>	36,8	16,8	45,6	41,9
<b>2) Остале услуге</b>	12,0	2,2	22,1	11,7
<b>Неразврстано <sup>3)</sup></b>	0,0	0,1	0,0	0,2

<sup>1)</sup> У вредност извоза/увоза није укључен извоз/увоз физичких лица.

<sup>2)</sup> Проценти су израчунати у односу на вредност извоза/увоза у хиљадама евра.


<sup>3)</sup> Непозната претежна делатност.

## 1.2. Спољнотрговински промет по величини предузећа израженој преко броја запослених

Према броју запослених сва предузећа су сврстана у четири групе: микро (0-9 запослених), мала (10-49), средња (50-249) и велика (250 и више)

Резултати спољнотрговинске размене исказују се за сваку од ових група кроз њихово учешће у укупном броју извозника/увозника, као и у укупној вредности извоза/увоза. Упоредним приказом ова два критеријума могуће је сагледати значај предузећа различите величине и њихов релативан утицај на укупну спољнотрговинску размену.

**Граф 1. Учешће предузећа груписаних по броју запослених у укупном броју извозника и укупној вредности извоза у 2006. години**<sup>1) 2) 3)</sup>

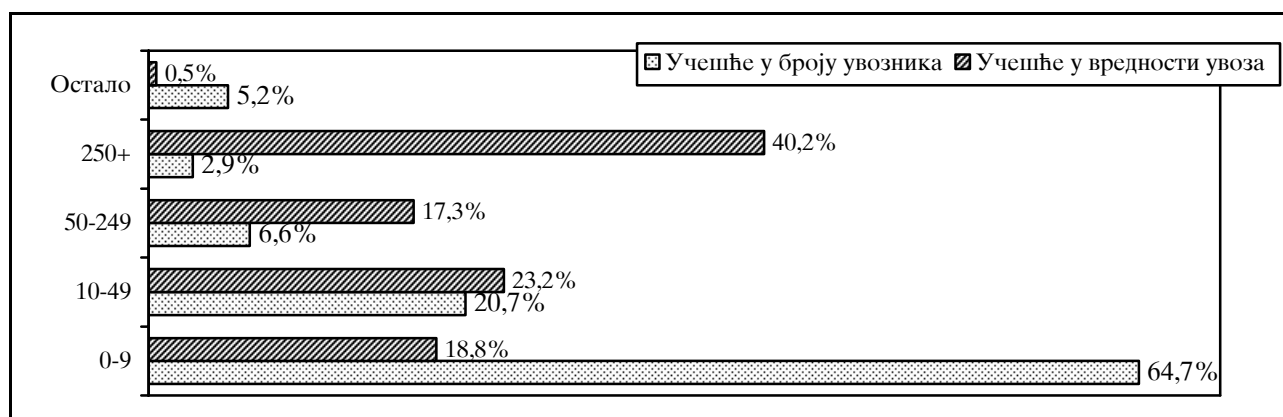


<sup>1)</sup> У вредност извоза није укључен извоз физичких лица.

<sup>2)</sup> Проценти су израчунати у односу на вредност извоза у хиљадама евра.

<sup>3)</sup> Ставка остало односи се на предузећа чији је број запослених непознат.

**Граф 2. Учешће предузећа груписаних по броју запослених у укупном броју увозника и укупној вредности увоза у 2006. години**<sup>1) 2) 3)</sup>



<sup>1)</sup> У вредност увоза није укључен увоз физичких лица.

<sup>2)</sup> Проценти су израчунати у односу на вредност увоза у хиљадама евра.

<sup>3)</sup> Ставка остало односи се на предузећа чији је број запослених непознат.



Табела 2. показује учешће вредности извоза и увоза сваке од поменутих група предузећа према броју запослених у вредности бруто друштвеног производа.

**Табела 2. Учешће вредности извоза/увоза група предузећа према броју запослених у БДП у 2006. год.<sup>1) 2) 3)</sup>**

	Број запослених			
	0-9	10-49	50-249	250+
Извоз као % БДП	2,4	2,9	3,6	11,2
Увоз као % БДП	7,8	9,5	7,1	16,6

<sup>1)</sup> У вредност извоза/увоза није укључен извоз/увоз физичких лица.

<sup>2)</sup> Проценти су израчунати у односу на вредност извоза/увоза и БДП у милионима евра.

<sup>3)</sup> Процењена вредност БДП - извор: Министарство финансија.

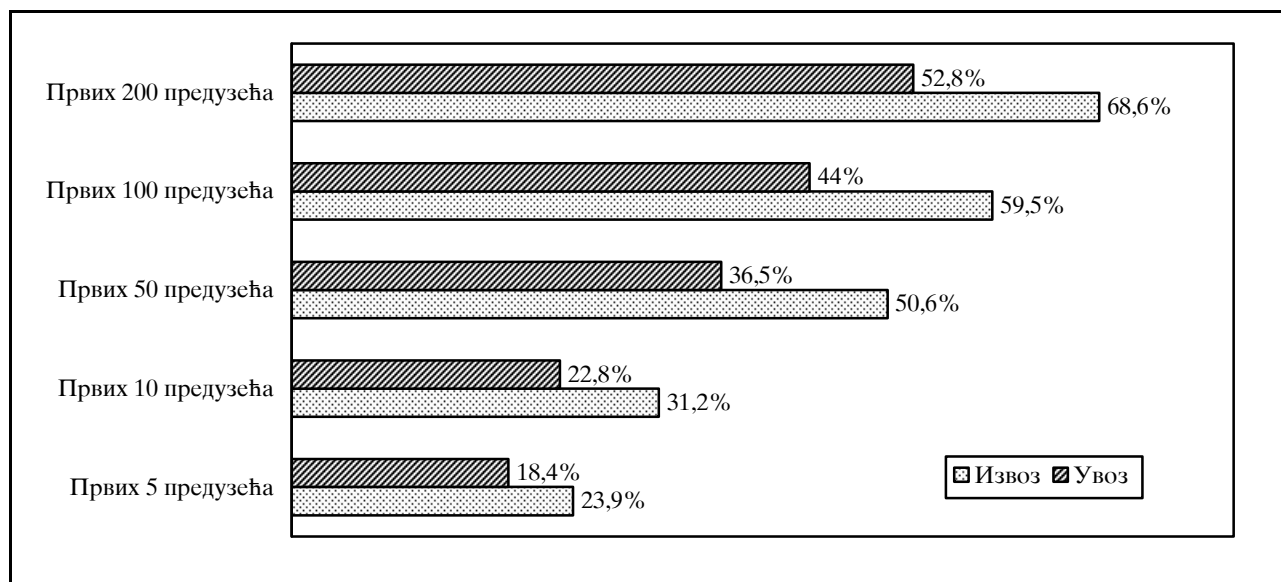
### 1.3. Концентрација спољнотрговинског промета

За разлику од концентрације извоза/увоза којом се кроз промену структуре спољнотрговинске робне размене приказује промена привредне структуре, концентрација спољнотрговинског промета за ову сврху представљена је на следећа два начина:

Најпре, концентрација је приказана кроз допринос највећих предузећа оствареној вредности извоза/увоза.

Према другом критеријуму предузећа су према вредности оствареног извоза/увоза разврстана у један од пет вредносних интервала (до 0,1 милион евра, 0,1-1 милион евра, 1-10 милиона евра, 10-100 милиона евра и преко 100 милиона евра). Затим је приказано процентуално учешће сваког од ових интервала у укупном броју извозника/увозника, као и у укупној вредности извоза/увоза.

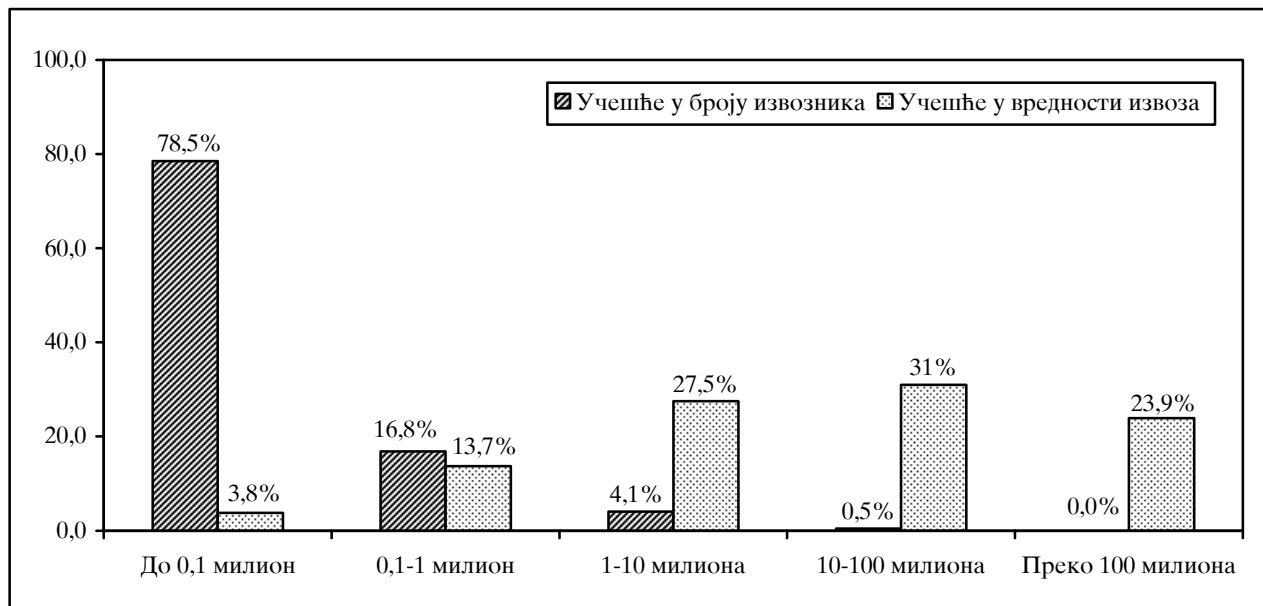
**Граф 3. Учешће највећих предузећа у вредности извоза/увоза у 2006. години<sup>1) 2)</sup>**



<sup>1)</sup> У вредност извоза/увоза није укључен извоз/увоз физичких лица.

<sup>2)</sup> Проценти су израчунати у односу на вредност извоза/увоза у хиљадама евра.

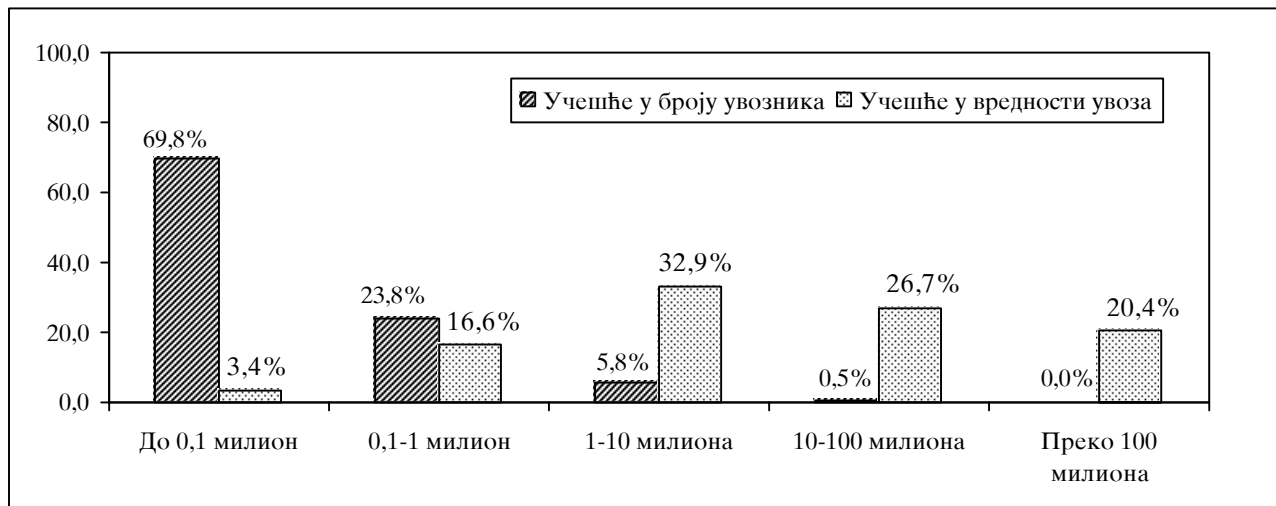
**Граф 4. Концентрација извоза по вредносним интервалима предузећа у 2006. години** <sup>1) 2)</sup>



<sup>1)</sup> У вредност извоза није укључен извоз физичких лица.

<sup>2)</sup> Проценти су израчунати у односу на вредност извоза у милионима евра.

**Граф 5. Концентрација увоза по вредносним интервалима предузећа у 2006. години** <sup>1) 2)</sup>



<sup>1)</sup> У вредност увоза није укључен увоз физичких лица.

<sup>2)</sup> Проценти су израчунати у односу на вредност увоза у милионима евра.

#### 1.4. Спољнотрговински промет по броју земаља партнера

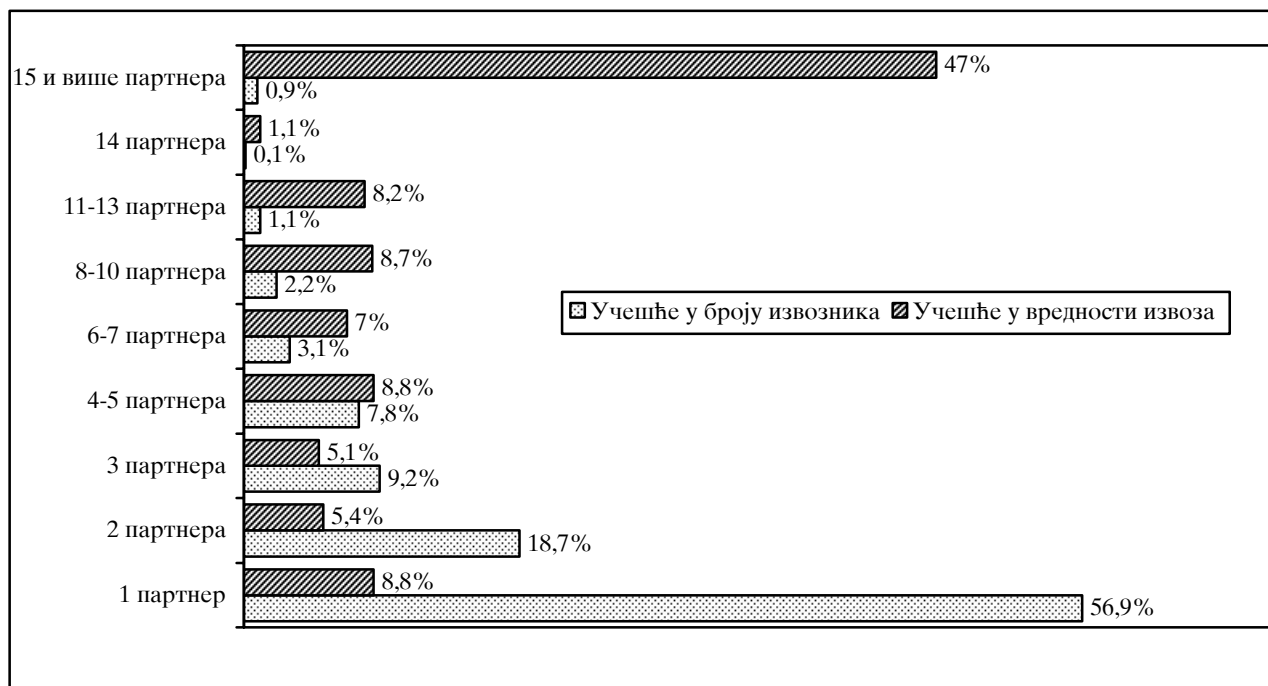
Циљ праћења спољнотрговинског промета по броју земаља партнера је да покаже са

колико земаља спољнотрговинских партнера тргују домаћи извозници и увозници.

Основна идеја је да се извозници/увозници према броју земаља спољнотрговинских партнера распореде у одговарајуће групе, а

затим да се исказе процентулно учешће сваке од ових група у укупном броју извозника/увозника, као и укупној вредности извоза/увоза.

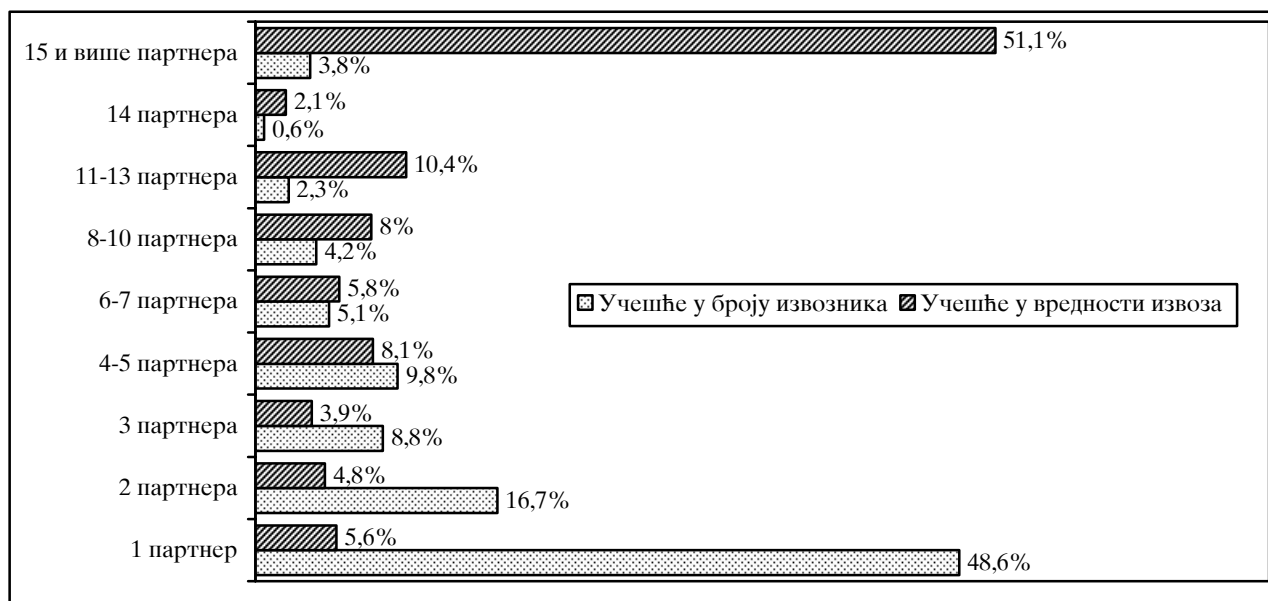
**Граф 6. Извоз по броју земаља спољнотрговинских партнера домаћих предузећа у 2006. години** <sup>1) 2)</sup>



<sup>1)</sup> У вредност извоза није укључен извоз физичких лица.

<sup>2)</sup> Проценти су израчунати у односу на вредност извоза у хиљадама евра.

**Граф 7. Увоз по броју земаља спољнотрговинских партнера домаћих предузећа у 2006. години** <sup>1) 2)</sup>



<sup>1)</sup> У вредност увоза није укључен увоз физичких лица.

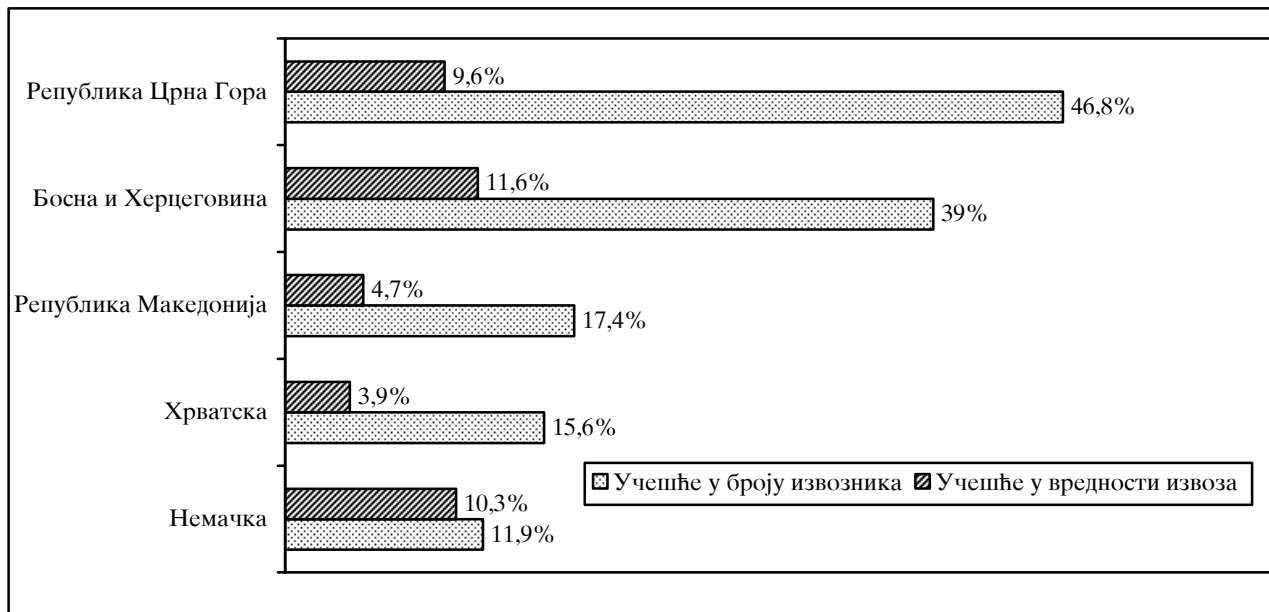
<sup>2)</sup> Проценти су израчунати у односу на вредност увоза у хиљадама евра.

### 1.5. Спољнотрговински промет и концентрација по најважнијим земљама партнерима

Примена критеријума земље партнера даје одговор на питање које су земље најважнији спољнотрговински партнери за домаће

извознике и увознике. При томе се као примарни критеријум узима број извозника / увозника који тргује са најважнијим земљама партнерима, а као пратећи критеријум узима се вредност извоза/увоза остварена у трговини са тим земљама.

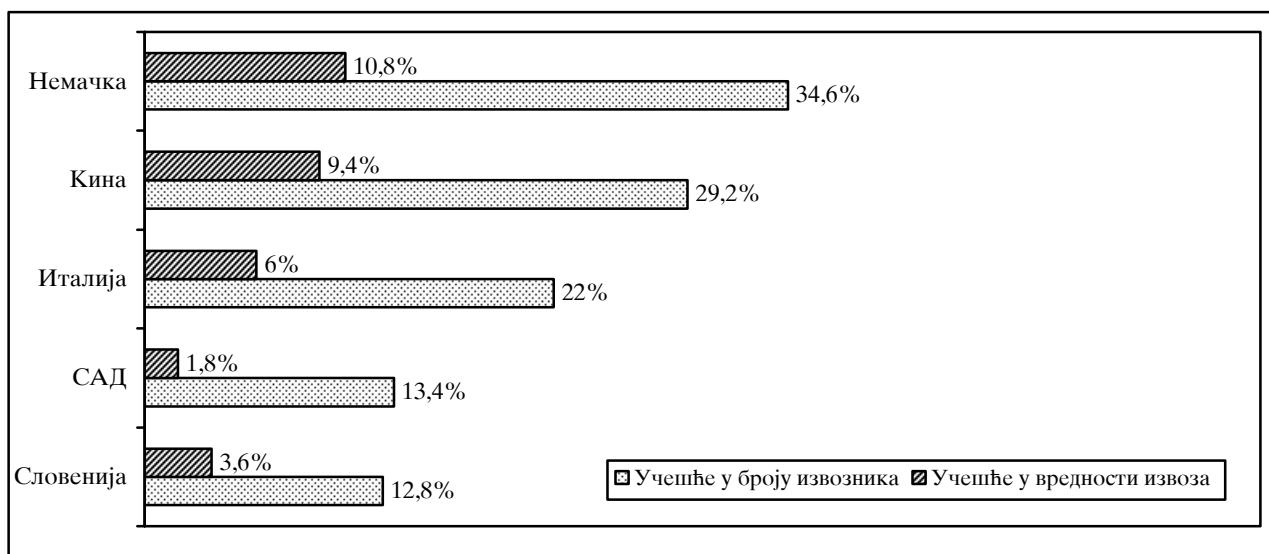
**Граф 8. Најважнији спољнотрговински партнери у извозу домаћих предузећа у 2006. години (ранг по броју извозника) <sup>1) 2)</sup>**



<sup>1)</sup> У вредност извоза није укључен извоз физичких лица.

<sup>2)</sup> Проценти су израчунати у односу на вредност извоза у хиљадама евра.

**Граф 9. Најважнији спољнотрговински партнери у увозу домаћих предузећа у 2006. години (ранг по броју увозника) <sup>1) 2)</sup>**



<sup>1)</sup> У вредност увоза није укључен увоз физичких лица.

<sup>2)</sup> Проценти су израчунати у односу на вредност увоза у хиљадама евра.

## 1.6. Закључак

Приказане табеле и графикони имају за циљ да укажу на основну сврху и аналитичке могућности индикатора спољнотрговинског промета по трговинским карактеристикама предузећа. Знатно детаљнији подаци по сваком од наведених критеријума, укључујући и податке добијене комбиновањем више различитих критеријума, расположиви су у бази статистике спољне трговине.

У циљу хармонизације са стандардима Европске Уније у будућности се предвиђа увођење класификације производа по делатности – *CPA (Classification of products by activity)* чиме би основни скуп информација које обезбеђује нови индикатор био допуњен и усклађен са поменути стандардима.

Основни предуслов за увођење *CPA* је да се у статистички систем уведе нова класификација делатности.

Када је реч о пилот студији ЕУРОСТАТ-а под радним називом *“Standardisation Exercise”* која представља полазну основу за нови индикатор, треба рећи да је ЕУРОСТАТ до сада спровео три такве пилот студије и да је читав пројекат и даље у фази развоја. До сада објављени резултати ових пилот студија могу се наћи на ЕУРОСТАТ-овом сајту <http://epp.eurostat.ec.europa.eu>.

**БАЗЕ ВРЕМЕНСКИХ СЕРИЈА  
РЕПУБЛИЧКОГ ЗАВОДА ЗА СТАТИСТИКУ  
С Р Б И Ј Е**

**TIME SERIES DATA BASES IN  
STATISTICAL OFFICE OF THE REPUBLIC  
OF S E R B I A**

**ОДСЕК ЗА ВРЕМЕНСКЕ СЕРИЈЕ И  
СТАТИСТИЧКЕ АНАЛИЗЕ**

**DEPARTMENT OF TIME SERIES AND  
STATISTICAL ANALYSIS**

**Мр Милена Раданов-Радичев  
Мр Нада Ђерић**

*Milena Radanov-Radičev, M.Sc.  
Nada Đerić, M.Sc.*

**УВОДНА НАПОМЕНА:**

**INTRODUCTORY NOTE:**

Респектујући интерес наших корисника, и даље ћемо објављивати текст о бази временских серија у РЗС и њихов списак из претходних бројева ТРЕНДОВА (март 2004 - децембар 2007) са методолошким изменама које су у међувремену наступиле (измене у називу, или увођење нове серије). **Нове серије, додате у текућој години, су означене тако што су шифре таквих серија подвучене.**

*Respecting interest of our readers, the following text and the list of series from the data base of Statistical Office of the Republic of Serbia is being repeated from the previous issues of this publication (March 2004 to December 2007). Some methodological changes have been made in the meantime (names of some series have been changed or some new ones have been added). **New series are marked by underlining the code of each one in the list added in current year.***

У односу на први број, у списку серија је сваки пут ажурирана информација о укупном броју серија по појединим активностима и дужинама серија у времену. **У овом броју ТРЕНДОВА - март 2008. године, додате су две серије из области спољне трговине.**

*Information concerning the series' length and the total number of series for the specific group of economic activities are always accurate. **In March 2008 issue of TRENDS, two series have been added referring external trade.***

Дужи низ година, у државној статистици (СФР Југославије, СР Југославије, Србије и Црне Горе, и сада Републике Србије) постојала је и одржавала се база временских серија настала из података званичне статистике и преузетих података других државних институција.

*During certain number of years, time series data base was established and maintained by state statistics (of SFR Yugoslavia, SR Yugoslavia, Serbia and Montenegro, and now by statistic of Republic of Serbia). The base was obtained from data collected by official statistics and data provided by other public institutions.*

Све серије у бази временских серија, су **серије економских показатеља**. Промене у методологијама појединих области примењене су прерачунавањем постојећих временских тачака у серији према новим правилима, или скраћивањем серија, или на неки други начин. У сваком случају, увек се настојало да се очува скуп показатеља упоредивих у времену.

*All the established series are the **economic** ones. Any methodological change that appeared was applied by either recalculating previous data according to new rules or by cutting the series, or in some other, appropriate way. In any case, there was always the intention to maintain the data comparability in time.*

**Од јануара 2004. године, постоји база временских серија за Републику Србију (која је методолошки и садржајно наставак претходних).**

*Since January 2004, the time series data base for Republic of Serbia has been established, being the continuation of the previous bases from methodological and contents point of view.*



Истовремено су се стекли услови за једну круцијалну измену у методологији евалуације временских серија. Серије одговарајућих области приказују се према **Класификацији делатности (КД)** која се примењује од јануара 2001. године, а у знатној мери се разликује од **Јединствене класификације делатности (ЈКД)** која је била у примени више од 20 година. Део података по КД статистика прикупља од јануара 2004, док се подаци за претходне месеце добијају компилацијом старих података из ЈКД у КД.

Иако је садржајно наставак публикације ЕКОНОМСКИ ТРЕНД, од првог броја, нова публикација ТРЕНДОВИ је и презентација података из базе временских серија по Класификацији делатности.

Стога, дајемо комплетан садржај базе, то јест списак свих серија које се прате, а од којих је само одређен број презентован у публикацији. Приказаћемо их груписане према области економске активности коју описују.

Све серије су подељене физички и функционално у две паралелне базе: ТРЕНДАГРЕГАТ - ТАГР база временских серија апсолутних вредности праћене појаве, и ТРЕНДИНДЕКС - ТИНД - база временских серија које се прате исказано у базним или ланчаним индексима.

Шестоцифрена шифра сваке серије на последњем, шестом месту има шифру:

\*0\* - ознака да је серија индексна, или

\*1\* - ознака да је серија агрегатна.

Серије статистике индустрије, које се односе на производњу и на залихе, и серије статистике цена су само индексне.

*At the same time, the crucial change in methodology of time series evaluating could be applied as the new circumstances in statistics were appeared. Time series data (for appropriate sectors) are presented in terms of **Classification of Activities (CA)**, which has been applied since January 2001. There are quite differences between **CA** and **Uniform Classification of Activities (UCA)**, which had been in use for over twenty years. Statistics has been collecting data by **CA** methodology for some of the sectors since January 2004, while data for previous months are obtained by compiling data collected by **UCA** methodology.*

*Nevertheless, **TRENDS** are said to be the continuation of **ECONOMIC TREND**. Starting the first issue, new publication presents data due to the **Classification of activities (CA)**.*

*That is the reason for presenting the full content of time series data bases, only the part of which is used for the **TRENDS** publication. The way of grouping series is defined by the sector of economic activity they describe.*

*All the series provided by statistics are divided into two parallel data bases:*

***TRENDAGGREGATE** - **TAGR** time series data base covering data in terms of absolute values, and **TRENDINDEX** - **TIND** - time series data base covering data in terms of base or chain indices.*

*The six digit code is added to each of the series. The last, the sixth digit defines the type of series data:*

*\*0\* - for index data, and*

*\*1\* - for absolute values data.*

*The series of industry statistics, referring to production and stocks, as well as the series of prices do not have aggregates.*

## ВРЕМЕНСКЕ СЕРИЈЕ У СТАТИСТИЦИ

### ЕКОНОМСКЕ АКТИВНОСТИ

АКТИВНОСТИ  
ФИНАЛНА ТРАЖЊА  
СПОЉНА ТРГОВИНА  
ЗАПОСЛЕНОСТ  
РАСПОДЕЛА  
ЦЕНЕ  
МОНЕТАРНИ СЕКТОР

## TIME SERIES IN STATISTICS

### ECONOMIC ACTIVITIES

ACTIVITIES  
FINAL DEMAND  
EXTERNAL TRADE  
EMPLOYMENT  
DISTRIBUTION  
PRICES  
MONETARY SECTOR

<b>АКТИВНОСТИ</b>	<b>(Укупан број серија: 45)</b>	<b>ACTIVITIES</b>	<b>(Total number of series: 45)</b>
<b>Дужина серија: јануар 2001 - фебруар 2008.</b>		<b>Series' length: January 2001 - February 2008</b>	
<b>010000</b>	<b>Индустријска производња - укупно</b>	<b>010000</b>	<b>Industrial production - total</b>
010010	Енергија	010010	Energy
010020	Интермедијарни производи, осим енергије	010020	Intermediary products, except energy
010030	Капитални производи	010030	Capital products
010040	Трајни производи за широку потрошњу	010040	Durable products for consumption
010050	Нетрајни производи за широку потрошњу	010050	Non-durable products for consumption
<b>013000</b>	<b>Вађење руда и камена</b>	<b>013000</b>	<b>Mining and quarrying</b>
013100	Вађење и брикетирање угља	013100	Mining of coal
013110	Вађење сирове нафте и гаса, услуге	013110	Extractions of crude petroleum and gas, service activities
013120	Вађење руда урана и торијума, (-)	013120	Mining of uranium and thorium ores, (-)
013130	Вађење руда метала	013130	Mining of metal ores
013140	Вађење осталих руда и камена	013140	Other mining and quarrying
<b>014000</b>	<b>Прерађивачка индустрија</b>	<b>014000</b>	<b>Manufacturing</b>
014150	Производња прехранбених производа и пића	014150	Manufacture of food products and beverages
014160	Производња дуванских производа	014160	Manufacture of tobacco products
014170	Производња текстилних предива и тканина	014170	Manufacture of textile yarns and textiles
014180	Производња одевних предмета и крзна	014180	Manufacture of wearing apparel and fur
014190	Производња коже и предмета од коже, обуће	014190	Manufacture of leather and leader products, footwear
014200	Прерада и производи од дрвета и плуте	014200	Manufacture of wood and products of wood and cork
014210	Производња целулозе, папира и прерада папира	014210	Manufacture of pulp paper and paper products
014220	Издавање, штампање и репродукција	014220	Publishing, printing and reproduction
014230	Производња кокса и деривата нафте	014230	Manufacture of coke and refined petroleum products
014240	Производња хемикалија и хемијских производа	014240	Manufacture of chemicals and chemical products
014250	Производња производа од гуме и пластике	014250	Manufacture of rubber and plastic products
014260	Производња производа од осталих минерала	014260	Manufacture of other mineral products
014270	Производња основних метала	014270	Manufacture of basic metal
014280	Производња металних производа, осим машина	014280	Manufacture of metal products, except machinery
014290	Производња осталих машина и уређаја	014290	Manufacture of other machinery and equipment
014300	Производња канцеларијских и рачунских машина, <b>јан. 2004 - феб. 2008.</b>	014300	Manufacture of office machinery and computers, <b>January 2004 - February 2008</b>
014310	Производња других електричних машина и апарата	014310	Manufacture of other electrical machinery and apparatus
014320	Производња радио, ТВ и комуникационе опреме	014320	Manufacture of radio, television and communication equipment
014330	Производња прецизних и оптичких инструмената	014330	Manufacture of precision and optical instruments
014340	Производња моторних возила и приколица	014340	Manufacture of motor vehicles and trailers

014350	Производња осталих саобраћајних средстава	014350	Manufacture of other transport equipment
014360	Производња намештаја и сличних производа	014360	Manufacture of furniture and related products
014370	Рециклажа	014370	Recycling
<b>015000</b>	<b>Производња и дистрибуција електричне енергије, гаса и воде</b>	<b>015000</b>	<b>Electricity, gas and water supply</b>
015400	Производња електричне енергије, гаса и топле воде <b>јануар 2004-фебруар 2008.</b>	015400	Electricity, gas and hot water supply <b>January 2004 - February 2008</b>
015410	Пречишћавање и дистрибуција воде	015410	Purification and distribution of water
<u>ОСТАЛЕ ОБЛАСТИ АКТИВНОСТИ:</u>		<u>OTHER SECTORS OF ACTIVITIES:</u>	
<u>Дужина серије: јануар 1994 - децембар 2007.</u>		<u>Series' length: January 1994 - December 2007</u>	
<b>010301</b>	<b>Часови рада на градилиштима - предузећа</b>	<b>010301</b>	<b>Hours of work on construction sites - Enterprises</b>
<u>Дужина серија: јануар 1997 - децембар 2007.</u>		<u>Series' length: January 1997 - December 2007</u>	
<b>010401</b>	<b>Обим услуга у саобраћају - укупно</b>	<b>010401</b>	<b>Volume of transport services - total</b>
010471	Обим услуга у путничком саобраћају - укупно	010471	Volume of services in passengers' transport - total
010541	Обим услуга у теретном саобраћају - укупно	010541	Volume of services in freights' transport - total
<u>Дужина серија: јануар 2000 - фебруар 2008.</u>		<u>Series' length: January 2000 - February 2008</u>	
<b>010701</b>	<b>Ноћења туриста - укупно</b>	<b>010701</b>	<b>Tourist nights - total</b>
010711	Ноћења туриста - домаћи	010711	Tourist nights - domestic
010721	Ноћења туриста - страни	010721	Tourist nights - foreign
<b>ФИНАЛНА ТРАЖЊА (Укупан број серија: 47)</b>		<b>FINAL DEMAND (Total number of series: 47)</b>	
<u>Дужина серија: јануар 2001 - фебруар 2008.</u>		<u>Series' length: January 2001 - February 2008</u>	
<u>ЗАЛИХЕ ГОТОВИХ ПРОИЗВОДА:</u>		<u>STOCKS IN MANUFACTURED GOODS:</u>	
020000	Индустријска производња - укупно	020000	Industrial production - total
020010	Енергија	020010	Energy
020020	Интермедијарни производи, осим енергије	020020	Intermediary products, except energy
020030	Капитални производи	020030	Capital products
020040	Трајни производи за широку потрошњу	020040	Durable products for consumption
020050	Нетрајни производи за широку потрошњу	020050	Non-durable products for consumption
<b>023000</b>	<b>Вађење руда и камена</b>	<b>023000</b>	<b>Mining and quarrying</b>
023100	Вађење и брикетирање угља	023100	Mining of coal
023110	Вађење сирове нафте и гаса, услуге	023110	Extractions of crude petroleum and gas, service activities
023120	Вађење руда урана и торијума, (-)	023120	Mining of uranium and thorium ores, (-)
023130	Вађење руда метала	023130	Mining of metal ores
023140	Вађење осталих руда и камена	023140	Other mining and quarrying
<b>024000</b>	<b>Прерађивачка индустрија</b>	<b>024000</b>	<b>Manufacturing</b>
024150	Производња прехранбених производа и пића	024150	Manufacture of food products and beverages
024160	Производња дуванских производа	024160	Manufacture of tobacco products
024170	Производња текстилних предива и тканина	024170	Manufacture of textile yarns and textiles
024180	Производња одевних предмета и крзна	024180	Manufacture of wearing apparel and fur

024190	Производња коже и предмета од коже, обуће	024190	Manufacture of leather and leader products, footwear
024200	Прерада и производи од дрвета и плуте	024200	Manufacture of wood and products of wood and cork
024210	Производња целулозе, папира и прерада папира	024210	Manufacture of pulp paper and paper products
024220	Издавање, штампање и репродукција	024220	Publishing, printing and reproduction
024230	Производња кокса и деривата нафте	024230	Manufacture of coke and refined petroleum products
024240	Производња хемикалија и хемијских производа	024240	Manufacture of chemicals and chemical products
024250	Производња производа од гуме и пластике	024250	Manufacture of rubber and plastic products
024260	Производња производа од осталих минерала	024260	Manufacture of rubber and plastic products
024270	Производња основних метала	024270	Manufacture of basic metal
024280	Производња металних производа, осим машина	024280	Manufacture of metal products, except machinery
024290	Производња осталих машина и уређаја	024290	Manufacture of other machinery and equipment
024300	Производња канцеларијских и рачунских машина, <b>јануар 2004- фебруар 2008.</b>	024300	Manufacture of office machinery and computers, <b>January 2004 - February 2008</b>
024310	Производња других електричних машина и апарата	024310	Manufacture of other electrical machinery and apparatus
024320	Производња радио, ТВ и комуникационе опреме	024320	Manufacture of radio, television and communication equipment
024330	Производња прецизних и оптичких инструмената	024330	Manufacture of precision and optical instruments
024340	Производња моторних возила и приколица	024340	Manufacture of motor vehicles and trailers
024350	Производња осталих саобраћајних средстава	024350	Manufacture of other transport equipment
024360	Производња намештаја и сличних производа	024360	Manufacture of furniture and related products
024370	Рециклажа	024370	Recycling
<b>025000</b>	<b>Производња и дистрибуција електричне енергије, гаса и воде, (-)</b>	<b>025000</b>	<b>Electricity, gas and water supply, (-)</b>
025400	Производња електричне енергије, гаса и топле воде, (-)	025400	Electricity, gas and hot water supply, (-)
025410	Пречишћавање и дистрибуција воде, (-)	025410	Purification and distribution of water, (-)
<b>ОСТАЛЕ ОБЛАСТИ ТРАЖЊЕ:</b>		<b>OTHER DEMAND SECTORS:</b>	
<b>Дужина серија: јануар 2001 - фебруар 2008.</b>		<b>Series' length: January 2001 - February 2008</b>	
<b>031201</b>	<b>Номинална лична тражња - укупно</b>	<b>031201</b>	<b>Nominal personal demand - total</b>
<b>031220</b>	<b>Реална лична тражња - укупно</b>	<b>031220</b>	<b>Real personal demand - total</b>
<b>040201</b>	<b>Промет робе у трговини на мало у предузећима, у текућим ценама - укупно</b>	<b>040201</b>	<b>Turnover of goods retail trade in enterprises, in current prices - total</b>
<b>010500</b>	<b>Промет робе у трговини на мало у предузећима, у сталним ценама - укупно</b>	<b>010500</b>	<b>Turnover of goods in retail trade in enterprises, in constant prices - total</b>
<b>Дужина серија: јануар 1997 - фебруар 2008.</b>		<b>Series' length: January 1997 - February 2008</b>	
<b>090101</b>	<b>Бруто наплата јавних прихода - укупно</b>	<b>090101</b>	<b>Collection of public revenues - total</b>
090111	Приходи и примања буџета - укупно	090111	Revenues and receipts of budget - total
100101	Приходи организација социјалног осигурања - укупно	100101	Revenues of social security organization - total

**СПОЉНА ТРГОВИНА (Број серија: 240)**

**Дужина серија: јануар 1996 - фебруар 2008.**

**050301 Извоз роба - укупно (USD)**  
050331 Извоз роба - средства рада  
050341 Извоз роба - материјал за репродукцију  
050351 Извоз роба - роба за личну потрошњу  
**050401 Увоз роба - укупно (USD)**  
050431 Увоз роба - средства рада  
050441 Увоз роба - материјал за репродукцију  
050451 Увоз роба - роба за личну потрошњу  
**050501 Трговински салдо - (увоз - извоз) (USD)**

**Дужина серија: јануар 2004 - фебруар 2008.**

050011 Извоз - Енергија  
050021 Извоз - Интермедијарни производи,  
осим енергије  
050031 Извоз - Капитални производи  
050041 Извоз - Трајни производи за широку  
потрошњу  
050051 Извоз - Нетрајни производи за широку  
потрошњу  
050061 Извоз - Остало (пољопривредни производи)  
050071 Увоз - Енергија  
050081 Увоз - Интермедијарни производи, осим  
енергије  
050091 Увоз - Капитални производи  
050101 Увоз - Трајни производи за широку  
потрошњу  
050111 Увоз - Нетрајни производи за широку  
потрошњу  
050121 Увоз - Остало (пољопривредни производи)

**Дужина серија: јануар 2003 - фебруар 2008.**

**050361 Извоз - Вађење руда и камена**  
**050461 Увоз - Вађење руда и камена**  
**050371 Извоз - Прерађивачка индустрија**  
**050471 Увоз - Прерађивачка индустрија**  
**050381 Извоз - Производња електричне**  
**енергије, гаса и воде**  
**050481 Увоз - Производња електричне енергије,**  
**гаса и воде**  
**050391 Извоз роба - Индустијски производи**  
**050491 Увоз роба - Индустијски производи**  
051011 Извоз - Вађење угља  
051021 Извоз - Вађење сирове нафте и гаса,  
услуге  
051031 Извоз - Вађење руда урана и торијума,(-)  
051041 Извоз - Вађење руда метала  
051051 Извоз - Вађење осталих руда и камена  
051061 Извоз - Производња прехранбених  
производа и пића  
051071 Извоз - Производња дуванских производа  
051081 Извоз - Производња текстилних  
предива и тканина  
051091 Извоз - Производња одевних предмета и  
крзна

**EXTERNAL TRADE (Total number of series: 240)**

**Series' length: January 1996 - February 2008**

**050301 Exports of goods - total (USD)**  
050331 Exports of goods - capital goods (USD)  
050341 Exports of goods - intermediate goods (USD)  
050351 Exports of goods - consumer goods (USD)  
**050401 Imports of goods - total (USD)**  
050431 Imports of goods - capital goods (USD)  
050441 Imports of goods - intermediate goods (USD)  
050451 Imports of goods - consumer goods (USD)  
**050501 Commercial balance - (Import - Export) (USD)**

**Series' length: January 2004 - February 2008**

050011 Exports - Energy  
050021 Exports - Intermediary products, except  
energy  
050031 Exports - Capital products  
050041 Exports - Durable products for consumption  
050051 Exports - Non-durable products for  
consumption  
050061 Exports - Others (Agricultural products)  
050071 Imports - Energy  
050081 Imports - Intermediary products, except  
energy  
050091 Imports - Capital products  
050101 Imports - Durable products for consumption  
050111 Imports - Non-durable products for  
consumption  
050121 Imports - Others (Agricultural products)

**Series' length: January 2003 - February 2008**

**050361 Exports - Mining and quarrying**  
**050461 Imports - Mining and quarrying**  
**050371 Exports - Manufacturing**  
**050471 Imports - Manufacturing**  
**050381 Exports - Electricity, gas and water supply**  
**050481 Imports - Electricity, gas and water supply**  
**050391 Exports of goods - Industrial productions**  
**050491 Imports of goods - Industrial productions**  
051011 Exports - Mining of coal  
051021 Exports - Extractions of crude petroleum and  
gas, service activities  
051031 Exports - Mining of uranium and thorium ores,(-)  
051041 Exports - Mining of metal ores  
051051 Exports - Other mining and quarrying  
051061 Exports - Manufactures of food products and  
beverages  
051071 Exports - Manufacture of tobacco products  
051081 Exports - Manufactures of textile yarns and  
textiles  
051091 Exports - Manufactures of wearing apparel  
and fur

051101	Извоз - Производња коже и предмета од коже, обуће	051101	Exports - Manufacture of leather and leather products, footwear
051111	Извоз - Прерада и производи од дрвета и плуте	051111	Exports - Manufactures of wood and products of wood and cork
051121	Извоз - Производња целулозе, папира и прерада папира	051121	Exports - Manufactures of pulp, paper and paper and paper-products
051131	Извоз - Издавање, штампање и репродукција	051131	Exports - Publishing, printing and reproduction
051141	Извоз - Производња кокса и деривата нафте	051141	Exports - Manufacture of coke and refined petroleum products
051151	Извоз - Производња хемикалија и хемијских производа	051151	Exports - Manufacture of chemicals and chemical products
051161	Извоз - Производња производа од гуме и пластике	051161	Exports - Manufacture of rubber and plastic products
051171	Извоз - Производња производа од осталих минерала	051171	Exports - Manufacture of other mineral products
051181	Извоз - Производња основних метала	051181	Exports - Manufacture of basic metal
051191	Извоз - Производња металних производа, осим машина	051191	Exports - Manufacture of metal products, except machinery
051201	Извоз - Производња осталих машина и уређаја	051201	Exports - Manufacture of other machinery and equipment
051211	Извоз - Производња канцеларијских и рачунских машина	051211	Exports - Manufacture of office machinery and computers
051221	Извоз - Производња других електричних машина и апарата	051221	Exports - Manufacture of other electrical machinery and apparatus
051231	Извоз - Производња радио, ТВ и комуникационе опреме	051231	Exports - Manufacture of radio, television and communication equipment
051241	Извоз - Производња прецизних и оптичких инструмената	051241	Exports - Manufacture of precision and optical instruments
051251	Извоз - Производња моторних возила и приколица	051251	Exports - Manufacture of motor vehicles and trailers
051261	Извоз - Производња осталих саобраћајних средстава	051261	Exports - Manufacture of other transport equipment
051271	Извоз - Производња намештаја и сличних производа	051271	Exports - Manufacture of furniture and related products
051281	Извоз - Рециклажа	051281	Exports - Recycling
051291	Извоз - Производња електричне енергије, гаса и топле воде	051291	Exports - Electricity, gas and hot water supply
051301	Извоз - Пречишћавање и дистрибуција воде	051301	Exports - Purification and distribution of water
<b>052001</b>	<b>Извоз - земље - укупно</b>	<b>052001</b>	<b>Exports - countries - total</b>
<b>052011</b>	<b>Извоз - земље Европе - укупно</b>	<b>052011</b>	<b>Exports - Europe - total</b>
052021	Извоз - Европска унија (ЕУ)	052021	Exports - European Union (EU)
052031	Извоз - Остале европске земље	052031	Exports - Other countries
<b>052041</b>	<b>Извоз - земље Африке - укупно</b>	<b>052041</b>	<b>Exports - Africa - total</b>
052051	Извоз - Северна Африка	052051	Exports - North Africa
052061	Извоз - Остале афричке земље	052061	Exports - Other countries
<b>052071</b>	<b>Извоз - земље Америке - укупно</b>	<b>052071</b>	<b>Exports - America - total</b>
052081	Извоз - Северна Америка	052081	Exports - North America
052091	Извоз - Централна Америка, Кариби	052091	Exports - Central America
052101	Извоз - Јужна Америка	052101	Exports - South America
<b>052111</b>	<b>Извоз - земље Азије - укупно</b>	<b>052111</b>	<b>Exports - Asia - total</b>
052121	Извоз - Земље Блиског, Средњег истока	052121	Exports - Near and Mile East Countries



052131	Извоз - Остале азијске земље	052131	Exports - Other countries
<b>052141</b>	<b>Извоз - Океанија и Поларни регион - укупно</b>	<b>052141</b>	<b>Exports - Oceania and Polar region - total</b>
052151	Извоз - Аустралија, Нови Зеланд	052151	Exports - Australia, New Zealand
052161	Извоз - Остале земље Океаније	052161	Exports - Other countries
<b>053001</b>	<b>Извоз - по робним секторима - укупно</b>	<b>053001</b>	<b>Exports - by merchandise sections - total</b>
053361	Извоз - Храна и живе животиње	053361	Exports - Food and live animals
053371	Извоз - Пиће и дуван	053371	Exports - Beverages and tobacco
053381	Извоз - Сирове материје, осим горива	053381	Exports - Crude materials except fuels
053391	Извоз - Минерална горива и мазива	053391	Exports - Mineral fuels and lubricants
053401	Извоз - Животињска и биљна уља и масти	053401	Exports - Animal and vegetable fats
053411	Извоз - Хемијски производи	053411	Exports - Chemical products
053421	Извоз - Прерађени производи	053421	Exports - Manufactured goods
053431	Извоз - Машине и транспортни уређаји	053431	Exports - Machinery and transport equipment
053441	Извоз - Разни готови производи	053441	Exports - Miscellaneous manufactured goods
053451	Извоз - Производи и трансакције нигде непоменути	053451	Exports - Merchandise not elsewhere specified
053461	Извоз - индустријске земље - Храна и живе животиње	053461	Exports - industrial countries - Food and live animals
053471	Извоз - индустријске земље - Пиће и дуван	053471	Exports - industrial countries - Beverages and tobacco
053481	Извоз - индустријске земље - Сирове материје, осим горива	053481	Exports - industrial countries - Crude materials except fuels
053491	Извоз - индустријске земље - Минерална горива и мазива	053491	Exports - industrial countries - Mineral fuels and lubricants
053501	Извоз - индустријске земље - Животињска и биљна уља и масти	053501	Exports - industrial countries - Animal and vegetable fats
053511	Извоз - индустријске земље - Хемијски производи	053511	Exports - industrial countries - Chemical products
053521	Извоз - индустријске земље - Прерађени производи	053521	Exports - industrial countries - Manufactured goods
053531	Извоз - индустријске земље - Машине и транспортни уређаји	053531	Exports - industrial countries - Machinery and transport equipment
053541	Извоз - индустријске земље - Разни готови производи	053541	Exports - industrial countries - Miscellaneous manufactured goods
053551	Извоз - индустријске земље - Производи и трансакције нигде непоменути	053551	Exports - industrial countries - Merchandise not elsewhere specified
053561	Извоз - земље у развоју - Храна и живе животиње	053561	Exports - developing countries - Food and live animals
053571	Извоз - земље у развоју - Пиће и дуван	053571	Exports - developing countries - Beverages and tobacco
053581	Извоз - земље у развоју - Сирове материје, осим горива	053581	Exports - developing countries - Crude materials except fuels
053591	Извоз - земље у развоју - Минерална горива и мазива	053591	Exports - developing countries - Mineral fuels and lubricants
053601	Извоз - земље у развоју - Животињска и биљна уља и масти	053601	Exports - developing countries - Animal and vegetable fats
053611	Извоз - земље у развоју - Хемијски производи	053611	Exports - developing countries - Chemical products
053621	Извоз - земље у развоју - Прерађени производи	053621	Exports - developing countries - Manufactured goods
053631	Извоз - земље у развоју - Машине и транспортни уређаји	053631	Exports - developing countries - Machinery and transport equipment

053641	Извоз - земље у развоју - Разни готови производи	053641	Exports - developing countries - Miscellaneous manufactured goods
053651	Извоз - земље у развоју - Производи и трансакције нигде непоменути	053651	Exports - developing countries - Merchandise not elsewhere specified
054661	Извоз - земље <i>EFTA</i>	054661	Exports - <i>EFTA</i> countries
054671	Извоз - земље <i>ACP</i>	054671	Exports - <i>ACP</i> countries
054681	Извоз - земље <i>OPEC</i>	054681	Exports - <i>OPEC</i> countries
054691	Извоз - земље <i>MEDA</i>	054691	Exports - <i>MEDA</i> countries
054701	Извоз - земље <i>ASEAN</i>	054701	Exports - <i>ASEAN</i> countries
054711	Извоз - земље <i>SAARC</i>	054711	Exports - <i>SAARC</i> countries
054721	Извоз - земље <b>Европске уније</b>	054721	Exports - <b>European Union</b> countries
054731	Извоз - земље <i>CEEC</i>	054731	Exports - <i>CEEC</i> countries
054741	Извоз - земље <i>NAFTA</i>	054741	Exports - <i>NAFTA</i> countries
054751	Извоз - земље <i>MERCOSUR</i>	054751	Exports - <i>MERCOSUR</i> countries
054761	Извоз - земље <i>NICS</i>	054761	Exports - <i>NICS</i> countries
054771	Извоз - земље <i>APEC</i>	054771	Exports - <i>APEC</i> countries
054781	Извоз - земље <i>CIS</i>	054781	Exports - <i>CIS</i> countries
054791	Извоз - земље <i>OECD</i> , остало	054791	Exports - <i>OECD</i>
054801	Извоз - земље - неразврстано	054801	Exports - Other countries
055011	Увоз - Вађење угља	055011	Imports - Mining of coal
055021	Увоз - Вађење сирове нафте и гаса, услуге	055021	Imports - Extractions of crude petroleum and gas, service activities
055031	Увоз - Вађење руда урана и торијума,(-)	055031	Imports - Mining of uran and thorium ores, (-)
055041	Увоз - Вађење руда метала	055041	Imports - Mining of metal ores
055051	Увоз - Вађење осталих руда и камена	055051	Imports - Other mining and quarrying
055061	Увоз - Производња прехранбених производа и пића	055061	Imports - Manufactures of food products and beverages
055071	Увоз - Производња дуванских производа	055071	Imports - Manufacture of tobacco products
055081	Увоз - Производња текстилних предива и тканина	055081	Imports - Manufactures of textile yarns and textiles
055091	Увоз - Производња одевних предмета и крзна	055091	Imports - Manufactures of wearing apparel and fur
055101	Увоз - Производи коже и предмета од коже, обуће	055101	Imports - Manufacture of leather and leather products, footwear
055111	Увоз - Прерада и производи од дрвета и плуте	055111	Imports - Manufactures of wood and products of wood and cork
055121	Увоз - Производња целулозе, папира и прерада папира	055121	Imports - Manufactures of pulp, paper and paper and paper-products
055131	Увоз - Издавање, штампање и репродукција	055131	Imports - Publishing, printing and reproduction
055141	Увоз - Производња кокса и деривата нафте	055141	Imports - Manufacture of coke and refined petroleum products
055151	Увоз - Производња хемикалија и хемијских производа	055151	Imports - Manufacture of chemicals and chemical products
055161	Увоз - Производња производа од гуме и пластике	055161	Imports - Manufacture of rubber and plastic products
055171	Увоз - Производња производа од осталих минерала	055171	Imports - Manufacture of other mineral products
055181	Увоз - Производња основних метала	055181	Imports - Manufacture of basic metal
055191	Увоз - Производња металних производа, осим машина	055191	Imports - Manufacture of metal products, except machinery
055201	Увоз - Производња осталих машина и уређаја	055201	Imports - Manufacture of other machinery and equipment

055211 Увоз - Производња канцеларијских и рачунских машина	055211 Imports - Manufacture of office machinery and computers
055221 Увоз - Производња других електричних машина и апарата	055221 Imports - Manufacture of other electrical machinery and apparatus
055231 Увоз - Производња радио, ТВ и комуникационе опреме	055231 Imports - Manufacture of radio, television and communication equipment
055241 Увоз - Производња прецизних и оптичких инструмената	055241 Imports - Manufacture of precision and optical instruments
055251 Увоз - Производња моторних возила и приколица	055251 Imports - Manufacture of motor vehicles and trailers
055261 Увоз - Производња осталих саобраћајних средстава	055261 Imports - Manufacture of other transport equipment
055271 Увоз - Производња намештаја и сличних производа	055271 Imports - Manufacture of related products
055281 Увоз - Рециклажа	055281 Imports - Recycling
055291 Увоз - Производња ел. енергије, гаса и топле воде	055291 Imports - Electricity, gas and hot water supply
055301 Увоз - Пречишћавање и дистрибуција воде	055301 Imports - Purification and distribution of water
<b>056001 Увоз - земље - укупно</b>	<b>056001 Imports - countries - total</b>
<b>056011 Увоз - земље Европе - укупно</b>	<b>056011 Imports - Europe - total</b>
056021 Увоз - Европска унија (ЕУ)	056021 Imports - European Union (EU)
056031 Увоз - Остале европске земље	056031 Imports - Other countries
<b>056041 Увоз - земље Африке - укупно</b>	<b>056041 Imports - Africa - total</b>
056051 Увоз - Северна Африка	056051 Imports - North Africa
056061 Увоз - Остале афричке земље	056061 Imports - Other countries
<b>056071 Увоз - земље Америке - укупно</b>	<b>056071 Imports - America - total</b>
056081 Увоз - Северна Америка	056081 Imports - North America
056091 Увоз - Централна Америка, Кариби	056091 Imports - Central America
056101 Увоз - Јужна Америка	056101 Imports - South America
<b>056111 Увоз - земље Азије - укупно</b>	<b>056111 Imports - Asia - total</b>
056121 Увоз - Земље Блиског, Средњег истока	056121 Imports - Near and Middle East Countries
056131 Увоз - Остале азијске земље	056131 Imports - Other countries
<b>056141 Увоз - Океанија и Поларни регион - укупно</b>	<b>056141 Imports - Oceania and Polar region - total</b>
056151 Увоз - Аустралија, Нови Зеланд	056151 Imports - Australia, New Zealand
056161 Увоз - Остале земље Океаније	056161 Imports - Other countries
<b>057001 Увоз - по робним секторима - укупно</b>	<b>057001 Imports - by merchandise sections - total</b>
057361 Увоз - Храна и живе животиње	057361 Imports - Food and live animals
057371 Увоз - Пиће и дуван	057371 Imports - Beverages and tobacco
057381 Увоз - Сирове материје, осим горива	057381 Imports - Crude materials except fuels
057391 Увоз - Минерална горива и мазива	057391 Imports - Mineral fuels and lubricants
057401 Увоз - Животињска и биљна уља и масти	057501 Imports - Animal and vegetable fats
057411 Увоз - Хемијски производи	057411 Imports - Chemical products
057421 Увоз - Прерађени производи	057421 Imports - Manufactured goods
057431 Увоз - Машине и транспортни уређаји	057431 Imports - Machinery and transport equipment
057441 Увоз - Разни готови производи	057441 Imports - Miscellaneous manufactured goods
057451 Увоз - Производи и трансакције нигде непоменути	057451 Imports - Merchandise not elsewhere specified
057461 Увоз - индустријске земље - Храна и живе животиње	057461 Imports - industrial countries - Food and live animals
057471 Увоз - индустријске земље - Пиће и дуван	057471 Imports - industrial countries - Beverages and tobacco

057481 Увоз - индустријске земље - Сирове материје, осим горива	057481 Imports - industrial countries - Crude materials except fuels
057491 Увоз - индустријске земље - Минерална горива и мазива	057491 Imports - industrial countries - Mineral fuels and lubricants
057501 Увоз - индустријске земље - Животињска и биљна уља и масти	057501 Imports - industrial countries - Animal and vegetable fats
057511 Увоз - индустријске земље - Хемијски производи	057511 Imports - industrial countries - Chemical products
057521 Увоз - индустријске земље - Прерађени производи	057521 Imports - industrial countries - Manufactured goods
057531 Увоз - индустријске земље - Машине и транспортни уређаји	057531 Imports - industrial countries - Machinery and transport equipment
057541 Увоз - индустријске земље - Разни готови производи	057541 Imports - industrial countries - Miscellaneous manufactured goods
057551 Увоз - индустријске земље - Производи и трансакције нигде непоменути	057551 Imports - development countries - Merchandise not elsewhere specified
057561 Увоз - земље у развоју - Храна и живе животиње	057561 Imports - developing countries - Food and live animals
057571 Увоз - земље у развоју - Пиће и дуван	057571 Imports - developing countries - Beverages and tobacco
057581 Увоз - земље у развоју - Сирове материје, осим горива	057581 Imports - developing countries - Crude materials except fuels
057591 Увоз - земље у развоју - Минерална горива и мазива	057591 Imports - developing countries - Mineral fuels and lubricants
057601 Увоз - земље у развоју - Животињска и биљна уља и масти	057601 Imports - developing countries - Animal and vegetable fats
057611 Увоз - земље у развоју - Хемијски производи	057611 Imports - developing countries - Chemical products
057621 Увоз - земље у развоју - Прерађени производи	057621 Imports - developing countries - Manufactured goods
057631 Увоз - земље у развоју - Машине и транспортни уређаји	057631 Imports - developing countries - Machinery and transport equipment
057641 Увоз - земље у развоју - Разни готови производи	057641 Imports - developing countries - Miscellaneous manufactured goods
057651 Увоз - земље у развоју - Производи и трансакције нигде непоменути	057651 Imports - developing countries - Merchandise not elsewhere specified
057661 Увоз - земље <b>EFTA</b>	057661 Imports - <b>EFTA</b> countries
057671 Увоз - земље <b>ACP</b>	057671 Imports - <b>ACP</b> countries
057681 Увоз - земље <b>OPEC</b>	057681 Imports - <b>OPEC</b> countries
057691 Увоз - земље <b>MEDA</b>	057691 Imports - <b>MEDA</b> countries
057701 Увоз - земље <b>ASEAN</b>	057701 Imports - <b>ASEAN</b> countries
057711 Увоз - земље <b>SAARC</b>	057711 Imports - <b>SAARC</b> countries
057721 Увоз - земље <b>Европске уније</b>	057721 Imports - <b>European Union</b> countries
057731 Увоз - земље <b>CEEC</b>	057731 Imports - <b>CEEC</b> countries
057741 Увоз - земље <b>NAFTA</b>	057741 Imports - <b>NAFTA</b> countries
057751 Увоз - земље <b>MERCOSUR</b>	057751 Imports - <b>MERCOSUR</b> countries
057761 Увоз - земље <b>NICS</b>	057761 Imports - <b>NICS</b> countries
057771 Увоз - земље <b>APEC</b>	057771 Imports - <b>APEC</b> countries
057781 Увоз - земље <b>CIS</b>	057781 Imports - <b>CIS</b> countries
057791 Увоз - земље <b>OECD</b> , остало	057791 Imports - <b>OECD</b>
057801 Увоз - земље - неразврстано	057801 Imports - other countries
058001 Увоз према намени са Јединствене царинске исправе (ЈЦИ)	058001 Imports by purpose of Uniform Customs Document (UCD)
058011 Увоз према намени - опрема	058011 Imports by purpose - equipment

058021 Увоз према намени - репродукција и сировине  
058031 Увоз према намени - широка потрошња  
058041 Увоз према намени - резервни делови  
058051 Увоз према намени - хемикалије и реагенси

**Дужина серија:** јануар 2001 - фебруар 2008.

**033001 Извоз роба - укупно (EUR)**

033071 Извоз роба - средства рада (EUR)

030081 Извоз роба - материјал за репродукцију (EUR)

030091 Извоз роба - роба за личну потрошњу (EUR)

**034001 Увоз роба - укупно (EUR)**

034071 Увоз роба - средства рада (EUR)

034081 Увоз роба - материјал за репродукцију (EUR)

034091 Увоз роба - роба за личну потрошњу (EUR)

**035001 Трговински салдо - (увоз-извоз) (EUR)**

**Дужина серија:** јануар 2001 - фебруар 2008.

033011 Извоз - Енергија (EUR)

033021 Извоз - Интермедијарни производи, осим енергије (EUR)

033031 Извоз - Капитални производи

033041 Извоз - Трајни производи за широку потрошњу (EUR)

033051 Извоз - Нетрајни производи за широку потрошњу (EUR)

033061 Извоз - Остало (пољопривредни производи) (EUR)

034011 Увоз - Енергија (EUR)

034021 Увоз - Интермедијарни производи, осим енергије (EUR)

034031 Увоз - Капитални производи (EUR)

034041 Увоз - Трајни производи за широку потрошњу (EUR)

034051 Увоз - Нетрајни производи за широку потрошњу (EUR)

034061 Увоз - Остало (пољопривредни производи) (EUR)

**ЗАПОСЛЕНОСТ (Укупан број серија: 13)**

**Дужина серија:** јануар 1995 - фебруар 2008.

**070001 Запослени - укупно јан. 2001 - феб. 2008.**

**070051 Запослени - приватни предузетници и запослени код њих: јан. 2001 - феб. 2008.**

**070101 Запослени у предузећима, установама и организацијама - укупно**

070111 Запослени у предузећима, установама и организацијама - привреда

070121 Запослени у предузећима, установама и организацијама - ванпривреда

**070201 Лица која траже запослење - укупно**

058021 Imports by purpose - reproduction and raw materials

058031 Imports by purpose - consumer goods

058041 Imports by purpose - spare parts

058051 Imports by purpose - chemicals and reagents

**Series' length:** January 2001 - February 2008

**033001 Exports of goods - total (EUR)**

033071 Exports of goods - capital goods (EUR)

033081 Exports of goods - intermediate goods (EUR)

033091 Exports of goods - consumer goods (EUR)

**034001 Imports of goods - total (EUR)**

034071 Imports of goods - capital goods (EUR)

034081 Imports of goods - intermediate goods (EUR)

034091 Imports of goods - consumer goods (EUR)

**035001 Commercial balance - (Import-Export) (EUR)**

**Series' length:** January 2001 - February 2008

033011 Exports - Energy (EUR)

033021 Exports - Intermediary products, except energy (EUR)

033031 Exports - Capital products (EUR)

033041 Exports - Durable products for consumption (EUR)

033051 Exports - Non-durable products for consumption (EUR)

033061 Exports - Others (Agricultural products) (EUR)

034011 Imports - Energy (EUR)

034021 Imports - Intermediary products, except energy (EUR)

034031 Imports - Capital products (EUR)

034041 Imports - Durable products for consumption (EUR)

034051 Imports - Non-durable products for consumption (EUR)

034061 Imports - Others (Agricultural products) (EUR)

**EMPLOYMENT (Total number of series: 13)**

**Series' length:** January 1995 - February 2008

**070001 Employees - total January 2001 - February 2008**

**070051 Employees - Private entrepreneurs and their employees: January 2001 - February 2008**

**070101 Employees in enterprises, institutions and organizations - total**

070111 Employees in enterprises, institutions and organizations - economic activities

070121 Employees in enterprises, institutions and organizations - non-economic activities

**070201 Persons seeking work - total**

**Дужина серије: јануар 2003 - фебруар 2008.**

**070211 Незапослена лица: јул 2004 - феб. 2008.**

**070221 Слободна радна места - понуда рада**

**070231 Запошљавање - евиденција Националне  
службе за запошљавање**

070241 Запослени са евиденције

070251 Запослени из радног односа и остали

070261 Запослени приправници

070271 Престанци радног односа

**РАСПОДЕЛА (Укупан број серија: 16)**

**Дужина серија: јануар 1999 - фебруар 2008.**

**070301 Просечна зарада без пореза и  
доприноса - укупно**

070311 Просечна зарада без пореза и  
доприноса - привредне делатности

070321 Просечна зарада без пореза и  
доприноса - ванпривредне делатности

**Дужина серије: јун 2001 - фебруар 2008.**

070331 Просечна нето зарада - **јавни сектор**

070361 Просечна нето зарада - **приватни сектор**

**070341 Просечна нето маса зарада - укупно**

070351 Просечна нето маса зарада - **јавни сектор**

070371 Просечна нето маса зарада - **приватни сектор**

**Дужина серија: јануар 1999 - фебруар 2008.**

**070401 Реална просечна зарада без пореза и  
доприноса - укупно**

070411 Реална просечна зарада без пореза и  
доприноса - привредне делатности

070421 Реална просечна зарада без пореза и  
доприноса - ванпривредне делатности

**Дужина серије: јун 2001 - фебруар 2008.**

070431 Реална просечна зарада без пореза и  
доприноса - **јавни сектор**

070461 Реална просечна нето зарада - **приватни  
сектор**

**070441 Реална просечна нето маса зарада -  
укупно**

070451 Реална просечна нето маса зарада - **јавни  
сектор**

070471 Реална просечна нето маса зарада -  
**приватни сектор**

071040 Индекс продуктивности рада - **индустрија**

**Дужина серија: јуна 1997 - фебруар 2008.**

**090221 Приходи буџета - распоређени буџету  
републике**

**090231 Приходи буџета - распоређени буџетима  
општина и градова**

**Дужина серија: јануар 1997 - март 2003.  
(прекид: април 2003)**

**090211 Приходи буџета - распоређени буџету  
Федерације**

**090241 Уступљени и нераспоређени приходи  
буџета**

**Series' length: January 2003-February 2008**

**070211 Unemployed persons July 2004 - Feb. 2008**

**070221 Job vacancies - The labour supply**

**070231 Employment - evidence of National  
Employment Service**

070241 Employment - from the evidence

070251 Full - time employees and other

070261 Employed trainees

070271 Employment terminations

**DISTRIBUTION (Total number of series: 16)**

**Series' length: January 1999 - February 2008**

**070301 Average wage without taxes and  
contributions- total**

070311 Average wage without taxes and  
contributions - economic activities

070321 Average wage without taxes and  
contributions - non-economic activities

**Series' length: June 2001 - February 2008**

070331 Average net wage - **Public Sector**

070361 Average net wage - **Private Sector**

070341 Average net mass wage - **total**

070351 Average net mass wage - **Public Sector**

070371 Average net mass wage - **Private Sector**

**Series' length: January 1999 - February 2008**

**070401 Real average wage without taxes and  
contributions - total**

070411 Real average net wage without taxes and  
contributions - economic activities

070421 Real average net wage without taxes and  
contributions - non-economic activities

**Series' length: June 2001 - February 2008**

070431 Real average wage without taxes and  
contributions - **Public Sector**

070461 Real average net wage - **Private Sector**

**070441 Real average net wage - total**

070451 Real average net mass wage - **Public Sector**

070471 Real average net mass wage - **Private Sector**

071040 Index of work productivity - **Industry**

**Series' length: January 1997 - February 2008**

**090221 Revenue of the budget - distributed to  
republic**

**090231 Revenue of the budget - distributed to  
communes and towns**

**Series' length: January 1997 - March 2003  
(interruption: April 2003)**

**090211 Revenue of the budget - distributed to  
Federation**

**090241 Renounced and undistributed revenue of the  
budgets**



**ЦЕНЕ** (Укупан број серија: 14)

Дужина серија: јануар 1995 - фебруар 2008.

**060100** Цене произвођача индустријских  
производа - укупно

Дужина серија: јануар 1996 - децембар 2004.

(прекид: јануар 2005.)

060110 Цене произвођача индустријских  
производа - средства рада  
060120 Цене произвођача индустријских  
производа - материјал за репродукцију  
060130 Цене произвођача индустријских  
производа - роба за личну потрошњу

Дужина серија: јануар 2005 - фебруар 2008.

060140 Цене произвођача индустријских  
производа - енергија  
060150 Цене произвођача индустријских  
производа - интермедијарни производи,  
осим енергије  
060160 Цене произвођача индустријских  
производа - капитални производи  
060170 Цене произвођача индустријских  
производа - трајни производи за  
широку потрошњу  
060180 Цене произвођача индустријских  
производа - нетрајни производи за  
широку потрошњу

Дужина серија: јануар 1995 - фебруар 2008.

**060200** Цене произвођача индустријских  
производа - укупно (базни индекси)

Дужина серија: јануар 1996 - децембар 2007.

**060400** Цене на мало - укупно (ланчани индекси)

**060600** Трошкови живота-укупно (ланчани индекси)

Дужина серија: јануар 1999 - фебруар 2008.

**031210** Цене на мало без струје  
(базни индекси): јануар 2001 - фебруар 2008.

**060490** Цене на мало - укупно (базни индекси)

**060790** Трошкови живота - укупно (базни  
индекси)

**МОНЕТАРНИ СЕКТОР** (Укупан број серија: 7)

Дужина серија: јануар 1997 - фебруар 2008.

**130901** Новчана маса М1  
130911 Готов новац у оптицају  
133921 Депозити по виђењу  
**130921** Новчана маса М2  
**131101** Новчана маса М3

Дужина серија: јануар 1997 - фебруар 2008.

**132101** Каматне стопе правних лица на депозите  
на текућим и жиро рачунима  
**132201** Каматне стопе правних лица на орочене  
депозите до једног месеца

**PRICES** (Total number of series: 14)

Series' length: January 1995 - February 2008

**060100** Producers' prices of manufactured goods  
- total

Series' length: January 1996 - December 2004

(interruption: January 2005)

060110 Producers' prices of manufactured goods  
- capital goods  
060120 Producers' prices of manufactured goods  
- intermediary  
060130 Prices of manufactured goods  
- consumer goods

Series' length: January 2005 - February 2008

060140 Producers' prices of manufactured goods  
- energy  
060150 Producers' prices of manufactured goods  
- intermediary products, except energy  
060160 Producers' prices of manufactured goods  
- capital products  
060170 Producers' prices of manufactured goods  
- durable products for consumption  
060180 Producers' prices of manufactured goods  
- non - durable products for consumption

Series' length: January 1995 - February 2008

**060200** Producers' prices of manufactured goods  
- total (base indices)

Series' length: January 1996 - December 2006

**060400** Retail prices - total (chain indices)

**060600** Consumer prices - total (chain indices)

Series' length: January 1999 - February 2008

**061210** Retail prices except electricity  
(base indices): January 2001 - February 2008  
**060490** Retail prices - total (base indices)  
**060790** Consumer prices - total (base indices)

**MONETARY SECTOR** (Total number of series: 7)

Series' length: January 1997 - February 2008

**130901** Cash in circulation  
130911 M1 Money supply  
133921 Sight deposits  
**130921** M2 Money supply  
**131101** M3 Money supply

Series' length: January 1997 - February 2008

**132101** Interest rates of legal entities for deposits on  
current and giro accounts  
**132201** Interest rates of legal entities for time  
deposits up to one month

---

**Активности****Activities****Серије базних индекса (просек 2007=100)****Base indices series (average 2007=100)****Шифра Назив****Code****Title**

01000	Индустријска производња - укупно /са прогнозом за један месец/ <i>Industrial production - total /with 1 month ahead forecast/</i>
01001	Индустријска производња - енергија <i>Industrial production - energy</i>
01002	Индустријска производња - интермедијарни производи, осим енергије <i>Industrial production - intermediary products, except energy</i>
01003	Индустријска производња - капитални производи <i>Industrial production - capital products</i>
01004	Индустријска производња - трајни производи за широку потрошњу <i>Industrial production - durable products for consumption</i>
01005	Индустријска производња - нетрајни производи за широку потрошњу <i>Industrial production - non-durable products for consumption</i>
01300	Индустријска производња - вађење руда и камена <i>Industrial production - mining and quarrying</i>
01400	Индустријска производња - прерађивачка индустрија /са прогнозом за један месец/ <i>Industrial production - manufacturing /with 1 month ahead forecast/</i>
01500	Индустријска производња - производња и дистрибуција електричне енергије, гаса и воде <i>Industrial production - electricity, gas and water</i>
01031	Часови рада на градилиштима - предузећа (квартална серија) <i>Hours of work on construction sites - enterprises (quarterly series)</i>
01040	Обим услуга у саобраћају - укупно <i>Volume of transport services - total</i>
01047	Обим услуга у путничком саобраћају - укупно <i>Volume of services in passengers' transport - total</i>
01054	Обим услуга у теретном саобраћају - укупно <i>Volume of services in freights' transport - total</i>
01070	Ноћења туриста - укупно <i>Tourist nights - total</i>
01071	Ноћења туриста - домаћи <i>Tourist nights - domestic</i>
01072	Ноћења туриста - страни <i>Tourist nights - foreign</i>

## АКТИВНОСТИ

**Укупна индустријска производња** је у 2007. већа за 3,7% у односу на 2006. годину. У јануару 2008. дошло је до сезонског и календарског пада производње за 17,6% у односу на децембар 2007. године. Производња у фебруару ове године већа је за 7,6% у односу на претходни месец и за 12,3% већа у односу на исти месец прошле године. Индустријска производња у прва два месеца 2008. мања је за 5,5% од просечне производње из 2007, док је за 8,1% већа у односу на исти период претходне године.

Посматрано по **секторима**, у 2007. у односу на 2006. годину остварена је стопа раста у **прерађивачкој индустрији** 4,3%, у сектору **вађење руде и камена** -0,6% и у **производњи и дистрибуцији електричне енергије, гаса и воде** 2,8%.

Унутар **групација производа** (по класификацији **Европске Уније**) у 2007. у односу на 2006. годину, производња је расла по стопама: у **производњи енергије** 1,2%, **интермедијарних производа, осим енергије** 4,9%, **капиталних производа** 5,4%, **трајних производа за широку потрошњу** 19% и **нетрајних производа за широку потрошњу** 3,3%.

Грађевинска активност, мерена **часовима рада на градилиштима предузећа**, у 2007. је мања је за 0,3% у односу на 2006. годину. У четвртном кварталу 2007. већа је за 9,7% од просека 2007. године а мања за 4,5% од ефективних часова у четвртном кварталу 2006. године.

**Обим укупне саобраћајне активности** у 2007. је за 2,5% већи је у односу на активност из 2006. године. У четвртном кварталу 2007. године тај обим је мањи за 5,1% од просека 2007, а за 2,1% већи од укупно остварених услуга у четвртном кварталу 2006. године.

**Туристичка активност**, мерена **укупним бројем ноћења туриста**, у 2007. години већа је за 11,2% у односу на 2006. годину. **Број ноћења домаћих туриста** у 2007. је већи за 8,6%, док су **ноћења страних туриста** већа за 22,6% у односу на ноћења у 2006. години. У односу на исти период 2007. године, укупна ноћења кумулативно у 2008. већа су за 6,4% док су ноћења домаћих туриста већа за 5,9%, односно страних за 8,8%. Укупна ноћења, ноћења домаћих туриста и ноћења страних туриста у јануару 2008. године, расту по годишњим стопама од 4,9%, 3,7% и 10%, док у фебруару годишње стопе износе 8,1%, 8,4% и 6,7%, респективно.

## ACTIVITIES

**Total Industrial production**, in 2007, recorded 3.7% increase with the respect to 2006. In January 2008, with the respect to December 2007, the recorded decrease of 17.6% was due to the seasonal and calendar factors. Industrial production in February 2007 was 7.6% above the level recorded in the previous month, and it increased by 12.3% compared with February previous year. Industrial production in the initial two months of 2008 was 5.5% below the average in 2007, while it recorded an increase of 8.1% in comparison to the same period last year.

Observed by **sectors**, industrial production in 2007, comparing to 2006 recorded rates: in **manufacturing** 4.3%, in **mining and quarrying** sector -0.6% and in **electricity, gas and water supply** 2.8%.

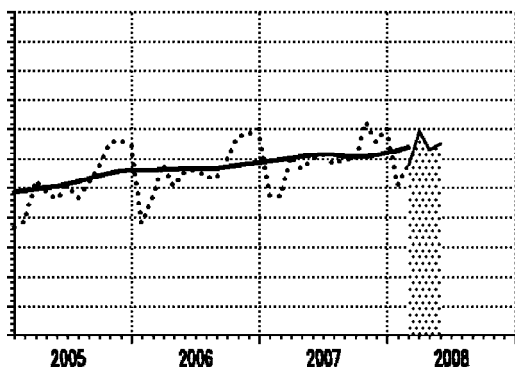
Comparing by **economic use** (EU classification), with respect to 2006, the realized growth rates in 2007 were: in **production of energy** 1.2%, in **intermediary production, except energy** 4.9%, in **production of capital goods** 5.4%, in **production of durable products for consumption** 19% and in **production of non-durable products for consumption** 3.3%.

The volume of construction activity, expressed by **hours of work on construction sites in enterprises**, decreased by 0.3% in 2007, with the comparison to 2006. In the fourth quarter of 2007, it was 9.3% above the average in 2007, and by 4.2% below the value attained in the fourth quarter in 2006.

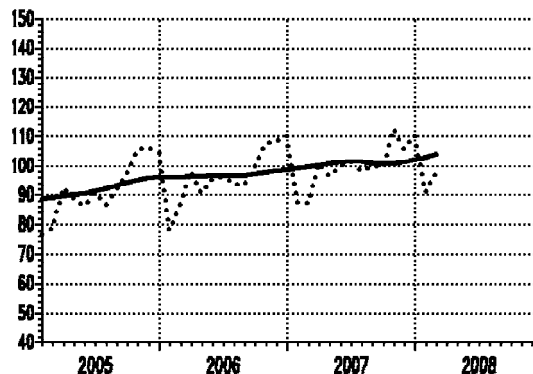
The volume of **transport activities** in 2007 increased by 2.5% with the comparison to the previous year. In the fourth quarter of 2007 it was 5.1% below the average in 2007. This activity increased by 2.1% in comparison to the fourth quarter of the previous year.

**Tourist activity**, measured by **total number of tourist nights**, in 2007 was 11.2% above the value realized in 2006. **The number of domestic tourist nights** in 2007 increased by 8.6%, while **the number of foreign tourist nights** increased by 22.6% compared to the number of tourist nights in 2006. In January-February 2008, total number of tourist nights, the number of domestic tourist nights and the number of foreign tourist night increased by 6.4%, by 5.9% and 8.8%, respectively, comparing to the same period of the previous year. In January 2008, compared to the same month in 2007, total tourist nights and domestic tourist nights, increased at annual rates of 4.9% and 3.7% and foreign tourist nights also increased by 10%. In February, compared to the same month previous year, the total tourist nights, the domestic tourist nights and foreign tourist night realized the growths rates: 8.1%, 8.4% and 6.7%, respectively.

**01000** Индустриска производња - укупно  
са прогнозом за три месеца  
*Industrial production - total  
3 months ahead forecast*



**01001** Индустриска производња - енергија  
*Industrial production - energy*



∅ 2007=100

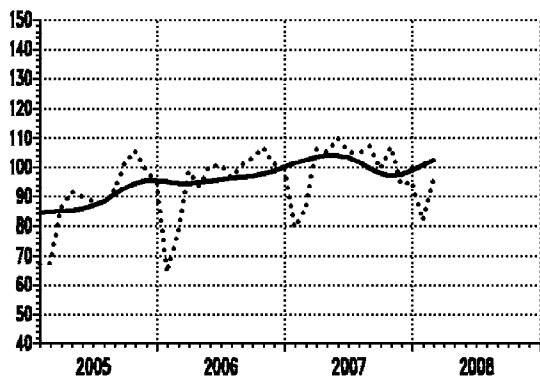
— тренд - циклус компонента/trend - cycle component  
..... оригинална серија/original series

Серија Series	Год. Year	I Jan	II Feb	III Mar	IV Apr	V May	VI Jun	VII Jul	VIII Aug	IX Sep	X Oct	XI Nov	XII Dec
01000	2006	77.9	87.0	98.2	90.5	95.4	96.1	94.0	93.1	99.1	107.5	108.1	110.2
01000	2007	87.6	87.2	100.9	96.5	100.1	101.4	98.2	99.8	99.7	112.5	105.7	110.4
01000	2008	91.0	97.9	<b>109.3</b>	<b>103.1</b>	<b>105.3</b>							
01001	2006	112.2	106.9	110.3	92.7	85.0	81.0	87.2	87.0	91.0	102.4	111.4	118.9
01001	2007	113.8	95.4	96.9	91.4	90.4	89.4	94.7	92.4	92.9	110.3	110.5	121.9
01001	2008	120.8	109.9										

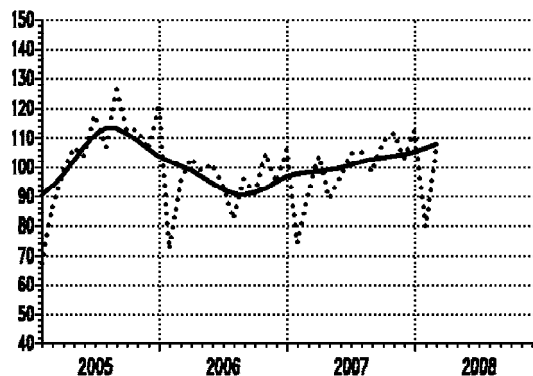
**Напомена:** Индекс за март, април и мај 2008. за серију 01000 су прогнозирани.

**Footnote:** Indices for March, April and May 2008 for series 01000 are predicated values.

**01002** Индустриска производња - интермедијарни производи, осим енергије  
*Industrial production - intermediary products, except energy*



**01003** Индустриска производња - капитални производи  
*Industrial production - capital products*

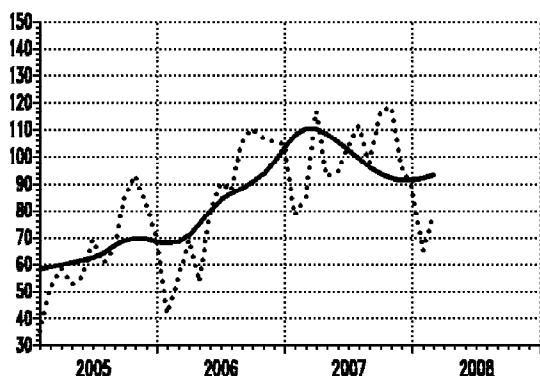


∅ 2007=100

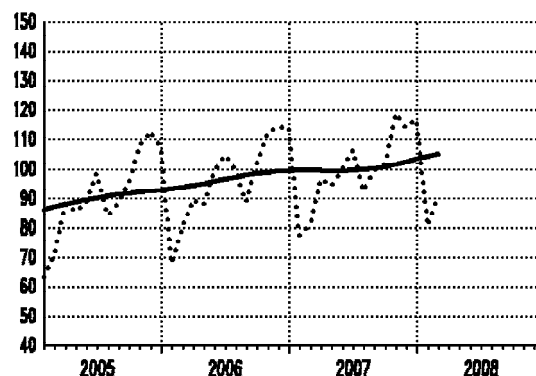
— тренд - циклус компонента/trend - cycle component  
..... оригинална серија/original series

Серија Series	Год. Year	I Jan	II Feb	III Mar	IV Apr	V May	VI Jun	VII Jul	VIII Aug	IX Sep	X Oct	XI Nov	XII Dec
01002	2006	64.1	78.5	98.7	93.9	100.3	100.6	96.6	100.8	103.0	106.8	101.2	99.7
01002	2007	79.5	86.0	106.2	105.2	109.7	105.5	104.7	107.2	99.3	107.1	94.1	95.5
01002	2008	81.9	96.2										
01003	2006	72.0	95.1	103.0	98.6	101.2	93.5	82.4	96.3	91.0	104.7	94.8	105.9
01003	2007	74.3	91.7	103.7	89.3	96.9	104.7	104.8	98.4	109.0	111.6	103.1	112.5
01003	2008	79.6	105.6										

**01004 Индустриска производња - трајни производи за широку потрошњу**  
*Industrial production - durable products for consumption*



**01005 Индустриска производња - нетрајни производи за широку потрошњу**  
*Industrial production - non-durable products for consumption*

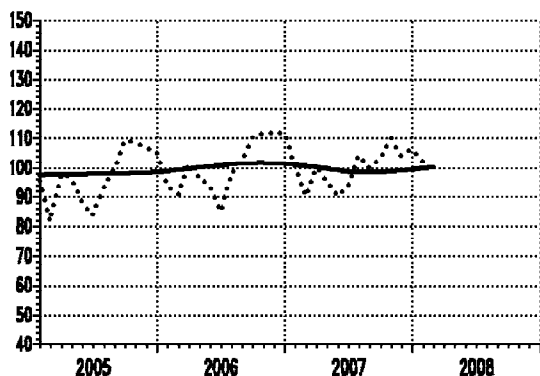


∅ 2007=100

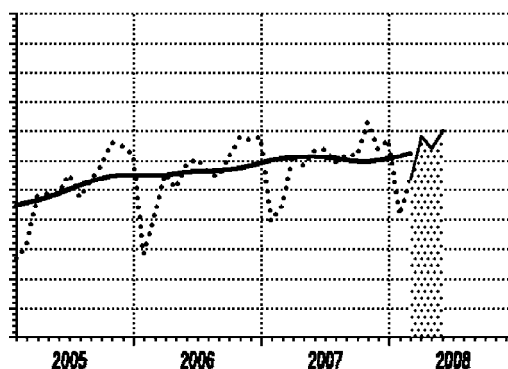
— тренд - циклус компонента / trend - cycle component  
 ..... оригинална серија / original series

Серија Series	Год. Year	I Jan	II Feb	III Mar	IV Apr	V May	VI Jun	VII Jul	VIII Aug	IX Sep	X Oct	XI Nov	XII Dec
01004	2006	42.2	54.6	69.1	53.6	78.7	90.3	87.5	105.4	110.4	106.6	105.4	104.6
01004	2007	78.3	85.0	116.4	92.8	94.5	103.9	111.3	98.0	116.5	118.4	96.3	89.1
01004	2008	65.2	78.1										
01005	2006	68.1	80.3	89.8	87.9	99.5	104.6	99.5	88.8	102.0	112.9	114.0	114.1
01005	2007	77.5	81.2	96.9	94.3	100.4	106.5	92.6	99.4	102.0	118.6	113.9	116.7
01005	2008	80.8	91.0										

**01300 Индустриска производња - вађење руда и камена**  
*Industrial production - mining and quarrying*



**01400 Индустриска производња - прерађивачка индуст. са прогнозом за 3 месеца**  
*Industrial production - manufacturing /with 3 months ahead forecast/*



∅ 2007=100

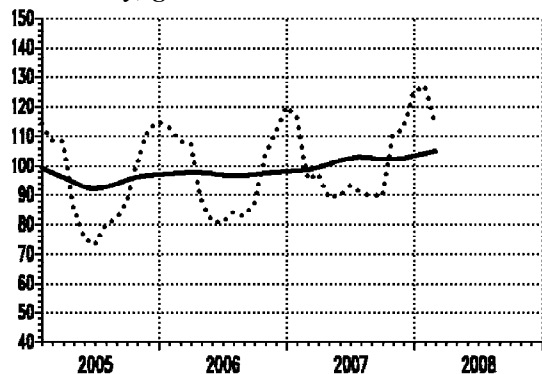
— тренд - циклус компонента / trend - cycle component  
 ..... оригинална серија / original series

Серија Series	Год. Year	I Jan	II Feb	III Mar	IV Apr	V May	VI Jun	VII Jul	VIII Aug	IX Sep	X Oct	XI Nov	XII Dec
01300	2006	93.7	90.9	101.3	96.9	93.7	85.1	97.9	102.5	110.0	111.8	111.9	111.7
01300	2007	101.3	90.2	100.1	95.7	90.2	93.7	104.5	100.1	103.4	110.0	104.1	106.3
01300	2008	102.1	99.4										
01400	2006	68.3	81.6	95.6	90.5	98.8	100.7	96.0	94.7	101.2	108.1	107.0	108.0
01400	2007	79.5	85.0	101.8	98.3	103.5	104.0	99.5	102.2	101.8	113.1	104.2	107.1
01400	2008	81.5	93.9	<b>108.3</b>	<b>104.5</b>	<b>110.1</b>							

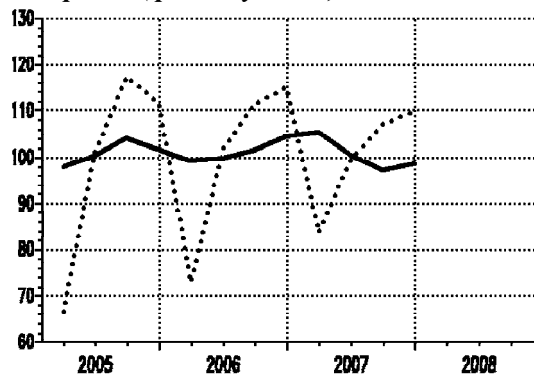
**Напомена:** Индекс за март, април и мај 2008. за серију 01400 су прогнозирани.

**Footnote:** Indices for March, April and May 2008 for series 01400 are predicated values.

**01500** Индустриска производња -  
 произ. и дистрибуција енергије, гаса и воде  
*Industrial production -  
 electricity, gas and water*



**01031** Часови рада на градилиштима -  
 предузећа (квартална серија)  
*Hours of work on construction sites -  
 enterprises (quarterly series)*

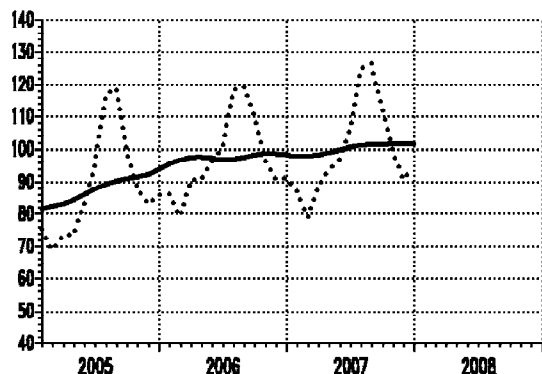


Ø 2007=100

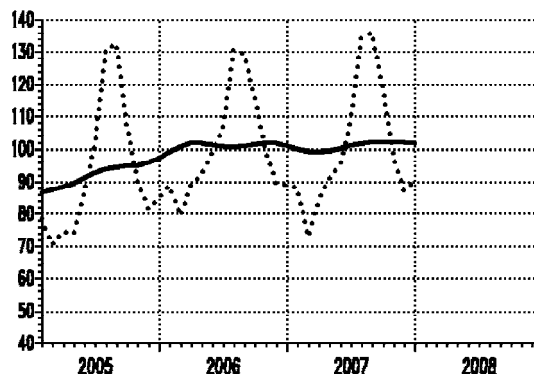
— тренд - циклус компонента / trend - cycle component  
 ..... оригинална серија / original series

Серија Series	Год. Year	I Jan	II Feb	III Mar	IV Apr	V May	VI Jun	VII Jul	VIII Aug	IX Sep	X Oct	XI Nov	XII Dec
01500	2006	113.0	108.1	107.7	88.2	81.2	80.7	84.2	83.0	86.6	103.7	111.2	119.6
01500	2007	116.8	95.3	97.3	89.2	89.6	93.3	90.9	89.7	89.8	110.8	112.2	125.1
01500	2008	126.7	113.9										
01031	2006			I 72.9			II 102.0			III 111.3			IV 114.9
01031	2007			83.6			99.5			107.1			109.7
01031	2008			...									

**01040** Обим услуга у саобраћају -  
 укупно  
*Volume of transport services -  
 total*



**01047** Обим услуга у путничком саобраћају -  
 укупно  
*Volume of services in passengers' transport -  
 total*



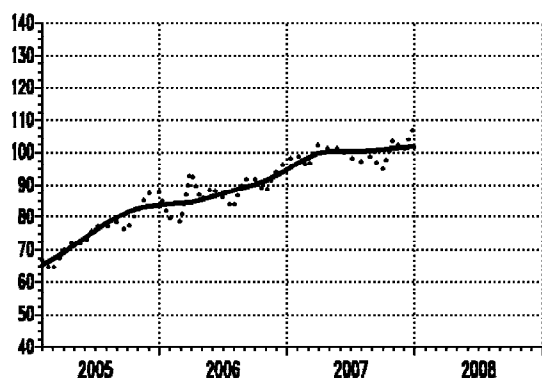
Ø 2007=100

— тренд - циклус компонента / trend - cycle component  
 ..... оригинална серија / original series

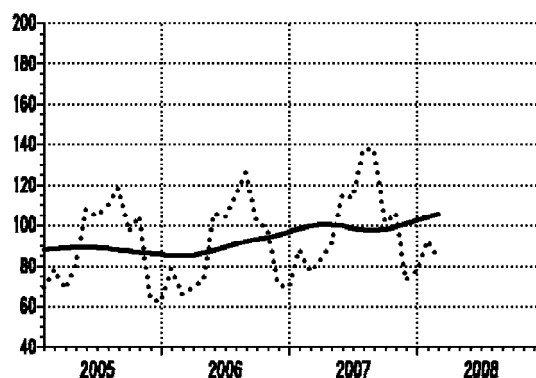
Серија Series	Год. Year	I Jan	II Feb	III Mar	IV Apr	V May	VI Jun	VII Jul	VIII Aug	IX Sep	X Oct	XI Nov	XII Dec
01040	2006	86.5	79.3	90.6	90.5	96.2	101.6	118.3	119.5	110.1	96.5	90.8	91.3
01040	2007	87.4	78.9	89.0	93.7	97.0	106.1	124.8	126.4	112.2	99.3	90.8	94.6
01040	2008	...	...										
01047	2006	88.8	79.6	89.4	92.3	98.7	106.9	130.6	129.1	116.3	99.6	89.7	89.2
01047	2007	83.3	73.2	84.4	91.1	95.6	108.7	134.4	136.0	118.2	97.7	87.4	90.1
01047	2008	...	...										

**Напомена:** Индекси услуга у саобраћају - укупно су без поштанских активности и телекомуникација.  
**Footnote:** Indices of services - total without post activities and telecommunications.

**01054 Обим услуга у теретном саобраћају -  
укупно**  
*Volume of services in freights' transport -  
total*



**01070 Ноћења туриста -  
укупно**  
*Tourist nights -  
total*

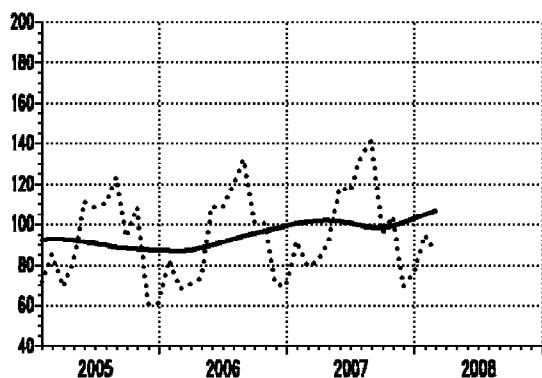


Ø 2007=100

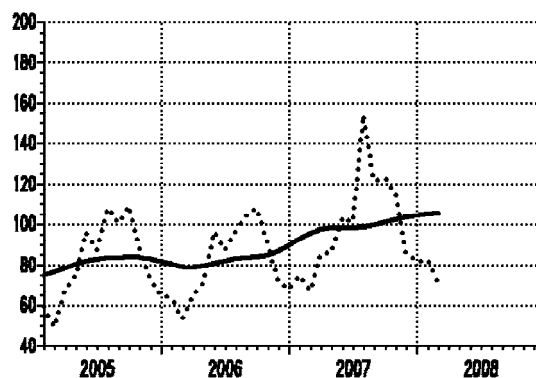
— тренд - циклус компонента / trend - cycle component  
..... оригинална серија / original series

Серија Series	Год. Year	I Jan	II Feb	III Mar	IV Apr	V May	VI Jun	VII Jul	VIII Aug	IX Sep	X Oct	XI Nov	XII Dec
01054	2006	79.8	78.6	94.1	85.1	89.3	86.2	82.9	91.6	92.0	87.8	93.8	97.5
01054	2007	99.3	95.3	102.1	101.1	101.3	98.4	97.1	98.8	94.8	103.8	100.6	107.5
01054	2008	...	...										
01070	2006	78.7	65.5	69.7	73.0	106.1	104.1	115.2	126.3	102.2	98.1	70.9	69.3
01070	2007	88.2	77.0	83.3	90.8	115.1	113.6	137.4	137.1	101.2	106.1	73.0	77.2
01070	2008	92.5	83.3										

**01071 Ноћења туриста -  
домаћи**  
*Tourist nights -  
domestic*



**01072 Ноћења туриста -  
страни**  
*Tourist nights -  
foreign*



Ø 2007=100

— тренд - циклус компонента / trend - cycle component  
..... оригинална серија / original series

Серија Series	Год. Year	I Jan	II Feb	III Mar	IV Apr	V May	VI Jun	VII Jul	VIII Aug	IX Sep	X Oct	XI Nov	XII Dec
01071	2006	82.5	68.5	70.9	73.5	108.6	108.4	119.9	131.9	100.8	99.9	70.6	69.7
01071	2007	91.7	79.5	82.6	91.9	118.2	116.7	133.2	141.0	95.7	103.7	69.7	76.0
01071	2008	95.1	86.2										
01072	2006	63.7	53.6	65.1	71.1	96.3	87.3	96.7	104.1	108.0	90.6	72.0	68.0
01072	2007	74.6	67.3	85.8	86.2	103.1	101.0	153.9	121.5	122.8	115.6	86.4	81.7
01072	2008	82.6	71.8										

---

**Финална тражња**  
*Final demand*

**Серије базних индекса (просек 2007=100)**  
*Base indices series (average 2007=100)*

<b>Шифра</b> <i>Code</i>	<b>Назив</b> <i>Title</i>
02000	Залихе готових производа у индустријској производњи - укупно <i>Stocks of manufactured goods in industrial production - total</i>
02001	Залихе готових производа у индустријској производњи - енергија <i>Stocks of manufactured goods in industrial production - energy</i>
02002	Залихе готових производа у индустријској производњи - интермедијарни производи, осим енергије <i>Stocks of manufactured goods in industrial production - intermediary goods, except energy</i>
02003	Залихе готових производа у индустријској производњи - капитални производи <i>Stocks of manufactured goods in industrial - capital goods</i>
02004	Залихе готових производа у индустријској производњи - трајни производи за широку потрошњу <i>Stocks of manufactured goods in industrial - durable goods for consumption</i>
02005	Залихе готових производа у индустријској производњи - нетрајни производи за широку потрошњу <i>Stocks of manufactured goods in industrial - non-durable goods for consumption</i>
02300	Залихе готових производа у индустријској производњи - вађење руда и камена <i>Stocks of manufactured goods in industrial - mining and quarrying</i>
02400	Залихе готових производа у индустријској производњи - прерађивачка индустрија <i>Stocks of manufactured goods in industrial - manufacturing</i>
04020	Промет робе у трговини на мало у предузећима, у текућим ценама - укупно <i>Turnover of goods in retail trade in enterprises, in current prices - total</i>
01050	Промет робе у трговини на мало у предузећима, у сталним ценама - укупно <i>Turnover of goods in retail trade in enterprises, in constant prices - total</i>
09010	Бруто наплата јавних прихода - укупно <i>Collection of public revenues - total</i>
09011	Приходи и примања буџета - укупно <i>Revenues and receipts of budget - total</i>
10010	Приходи организација социјалног осигурања - укупно <i>Revenues of social security organizations - total</i>



## ФИНАЛНА ТРАЖЊА

## FINAL DEMAND

Укупне залихе готових индустријских производа у 2007. мање су за 0,5% од залиха у 2006. години. У јануару 2008. расту по месечној стопи од 0,6%, а у фебруару опадају по месечној стопи од 1,6%. У 2008. у односу на исте месеце претходне године, залихе расту по стопи од 3,4% у јануару и по стопи од 3,1% у фебруару. Укупне залихе индустријских производа у прва два месеца 2008. веће су за 3,2% у односу на исти период претходне и веће за 6,6% од просека 2007. године.

Посматрано по секторима, у 2007. у односу на 2006. годину остала је на истом нивоу стопа раста у прерађивачкој индустрији, док је у сектору вађење руде и камена забележена је стопа пада од 5,4%.

У периоду јануар-фебруар 2008, у односу на исти период 2007, залихе трајних производа за широку потрошњу и залихе нетрајних производа за широку потрошњу повећане су за 36%, односно за 8,2%, док су залихе енергије, залихе интермедијарних производа, осим енергије и залихе капиталних производа мање за 14,7%, те за 2,1%, односно за 4%.

Промет робе у трговини на мало у предузећима у текућим ценама је у 2007. већи за 29,2%, а у сталним за 22,5% у односу на промет остварен у 2007. години. У јануару 2008. промет на мало у текућим ценама мањи је за 20,8%, а у сталним ценама за 21,8%, док је у фебруару у текућим ценама већи за 3,4%, а у сталним ценама за 2,5%, у односу на промет остварен у претходном месецу. У периоду јануар-фебруар 2008, у односу на исти период 2007. године, промет робе у трговини на мало већи је у текућим ценама за 27,4%, а у сталним ценама за 12,9%.

Укупна наплата јавних прихода за финансирање јавне потрошње је у 2007. већа за 16,9% (реално за 9,3%) у односу на 2006. годину. У 2007. години приходи и примања буџета и других корисника већи су за 16,8% (реално за 9,3%), и спорије су расли од прихода организација социјалног осигурања који су повећани за 17% (реално за 9,5%), у односу на исти период 2006. године.

У прва два месеца 2008. године, у односу на исти период прошле године, укупна бруто наплата је већа за 18,7% (реално за 5,2%), буџети за 29,2% (реално за 4,7%) и приходи организација социјалног осигурања за 20,4% (реално за 6,8%).

*Total stocks of manufactured industrial products in 2007 decreased by 0.5% with the respect to 2006. In January this year, the stocks increased by 0.6%, and in February they decreased by 1.6% (monthly rate). With respect to the same months last year, those rates were 3.4% in January and 3.1% in February. Total stocks of industrial products in the first two months of 2008 increased by 3.2% comparing too the same period in 2007, and by 6.6% comparing to the average in 2007.*

*Observed by sectors, industrial production in 2007, comparing to 2006, recorded rates: in manufacturing released the same level, and in mining and quarrying sector -5.4%.*

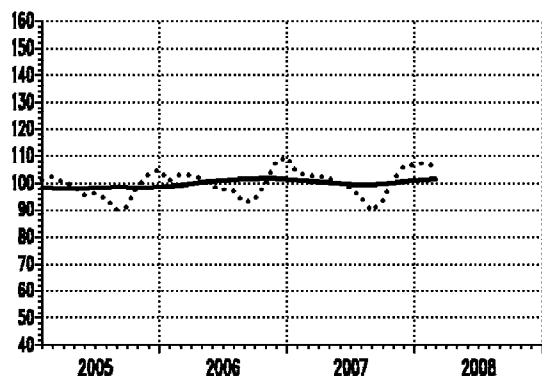
*In the period January-February 2008, compared to the same period in 2007, stocks of durable consumer goods and stocks of non-durable consumer goods recorded 36% and 8,2%, increase, respectively, while stocks of energy, stocks of intermediary goods except energy, and stocks of capital goods decreased by 14.7%, 2.1 and 4%, respectively.*

*Turnover of goods in retail trade in enterprises increased (current prices) in 2007 by 29.2%, and by 22.5% (constant prices) comparing to the previous year. In January 2008, it decreased by 20.8% (current prices), and by 21.8% (constant prices), while in February it increased by 3.4% (current prices), and by 2.5% (constant prices), comparing to the previous month. In the period January-February 2008, turnover of goods in retail trade in enterprises increased by 27.4% (current prices), and by 12.9% (constant prices), comparing to the same period of the previous year.*

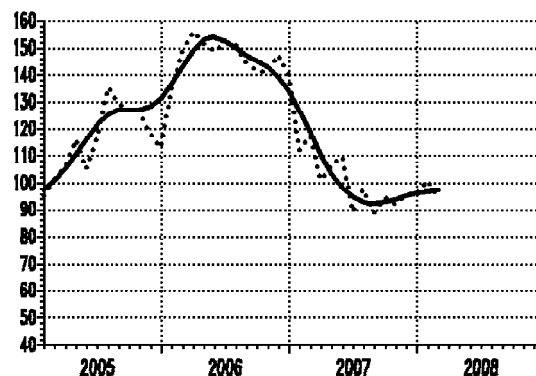
*Collection of gross public revenues for financing public consumption increased nominally by 16.9% (in real terms by 9.3%) in the 2007, comparing to the 2006. In 2007, budget and other users' revenues increased nominally by 16.8%, (in real terms by 9.3%), and the growth they had recorded was slower than the growth of social security organizations revenues who recorded 17% nominal increase, and 9.5% the real one, with the respect to the same period of 2006.*

*In the first two months of this year, collection of gross public revenues increased by 18.7% (real value 5.2%), budget and other users' revenues increased by 29.2% (in real terms by 4.7%) and social security organizations revenues increased by 20.4% (real value 6.8%) compared to the same period last year.*

**02000 Залихе готових производа у индустријској производњи - укупно**  
*Stocks of manufactured goods in industrial production - total*



**02001 Залихе готових производа у индустријској производњи - енергија**  
*Stocks of manufactured goods in industrial production - energy*

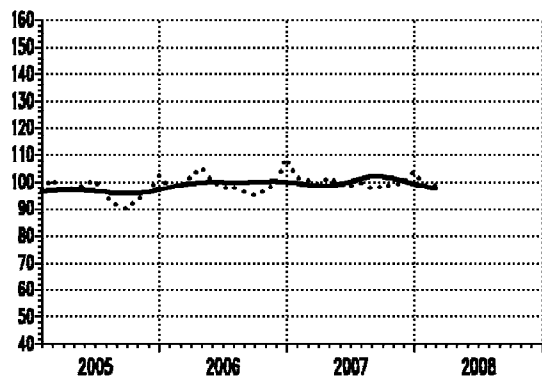


Ø 2007=100

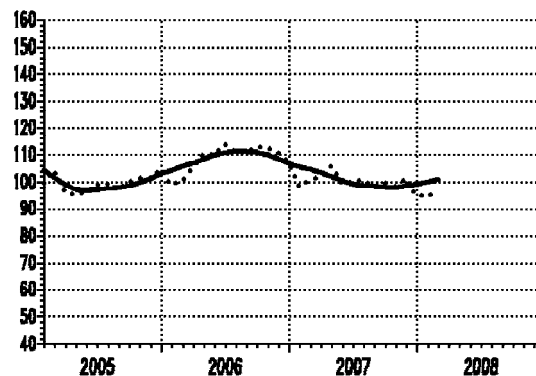
— тренд - циклус компонента / trend - cycle component  
 ..... оригинална серија / original series

Серија Series	Год. Year	I Jan	II Feb	III Mar	IV Apr	V May	VI Jun	VII Jul	VIII Aug	IX Sep	X Oct	XI Nov	XII Dec
02000	2006	101.1	103.1	102.8	101.7	98.9	97.9	97.1	92.7	93.6	100.0	107.6	109.5
02000	2007	103.9	102.5	102.6	101.9	99.9	98.3	94.4	89.7	93.2	101.0	105.8	106.8
02000	2008	107.4	105.7										
02001	2006	134.7	148.6	155.8	151.8	148.8	151.6	151.4	144.5	141.6	140.9	147.6	140.0
02001	2007	112.0	117.1	100.9	106.2	109.5	89.2	97.8	88.8	94.6	92.1	95.8	96.0
02001	2008	101.0	94.4										

**02002 Залихе готових произв. у индустр. произв. - интермед. произв., осим енергије**  
*Stocks of manufactured goods in ind. production - intermediary goods, except energy*



**02003 Залихе готових произв. у индустријској производњи - капитални производи**  
*Stocks of manufactured goods in industrial production - capital goods*

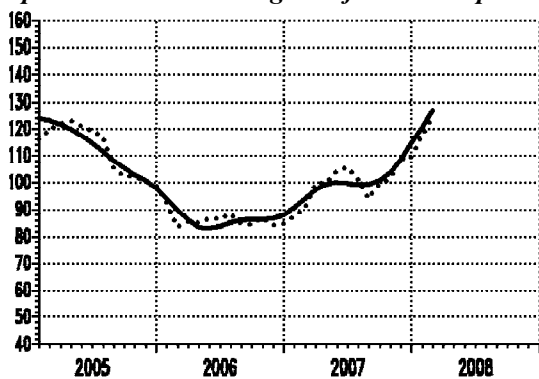


Ø 2007=100

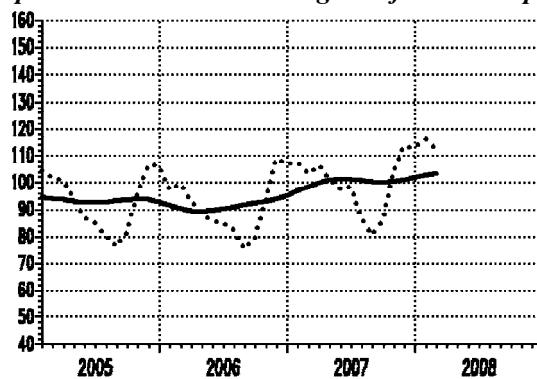
— тренд - циклус компонента / trend - cycle component  
 ..... оригинална серија / original series

Серија Series	Год. Year	I Jan	II Feb	III Mar	IV Apr	V May	VI Jun	VII Jul	VIII Aug	IX Sep	X Oct	XI Nov	XII Dec
02002	2006	98.1	98.7	101.9	105.2	100.6	97.7	98.0	96.7	95.0	96.8	99.2	108.8
02002	2007	101.6	100.5	99.1	101.6	99.3	98.8	100.0	97.9	98.4	99.3	99.7	103.8
02002	2008	99.1	98.8										
02003	2006	99.0	100.8	105.2	110.4	110.0	113.7	110.9	110.8	112.6	112.6	110.4	107.2
02003	2007	98.3	101.0	102.3	105.7	99.2	100.3	100.6	98.3	100.0	98.3	101.2	94.8
02003	2008	94.7	96.7										

**02004 Залихе готових производа у индустријској производњи - трајни производи за широку потрошњу**  
*Stocks of manufactured goods in ind. production - durable goods for consumption*



**02005 Залихе готових производа у индустријској производњи - нетрајни производи за широку потрошњу**  
*Stocks of manufactured goods in industrial production - non-durable goods for consumption*

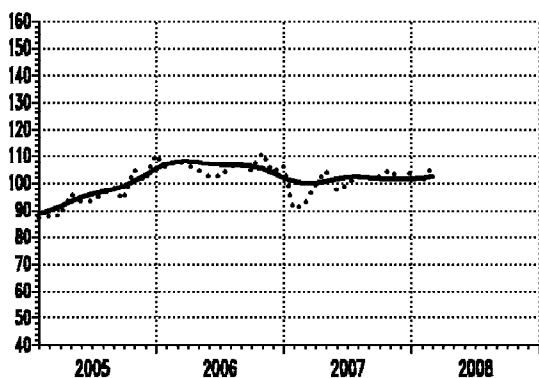


⊙ 2007=100

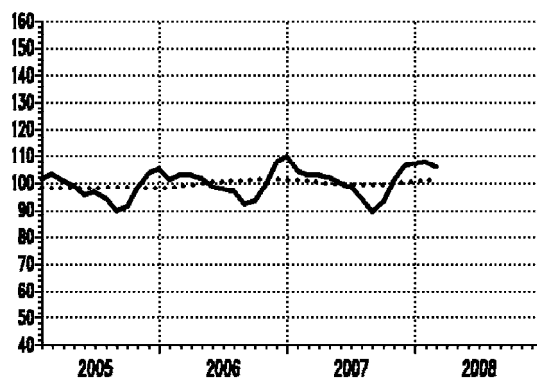
— тренд - циклус компонента / trend - cycle component  
 ..... оригинална серија / original series

Серија Series	Год. Year	I Jan	II Feb	III Mar	IV Apr	V May	VI Jun	VII Jul	VIII Aug	IX Sep	X Oct	XI Nov	XII Dec
02004	2006	92.4	83.5	85.2	85.1	86.6	86.6	88.6	85.0	84.3	87.1	84.2	84.8
02004	2007	87.4	90.0	99.2	99.8	104.5	105.5	101.7	93.8	99.2	101.2	108.7	109.0
02004	2008	117.7	123.5										
02005	2006	97.2	99.2	93.3	88.0	85.8	84.9	82.8	75.6	79.8	93.4	108.6	107.0
02005	2007	107.6	103.3	106.5	101.0	97.6	98.4	86.8	81.0	86.5	104.7	113.6	113.0
02005	2008	115.9	112.4										

**02300 Залихе готов. произв. у индустр. производњи - вађење руда и камена**  
*Stocks of manufactured goods in industrial production - mining and quarrying*



**02400 Залихе готових произв. у индустријској производњи - прерађивачка индустрија**  
*Stocks of manufactured goods in industrial production - manufacturing*

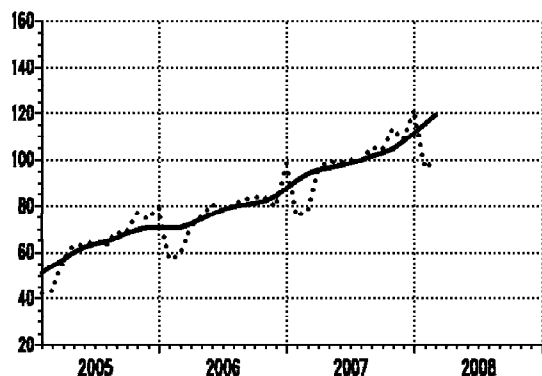


⊙ 2007=100

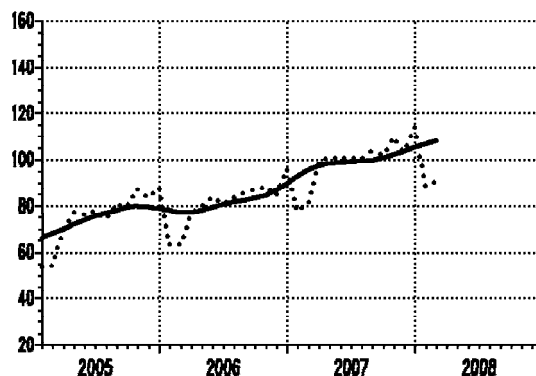
— тренд - циклус компонента / trend - cycle component  
 ..... оригинална серија / original series

Серија Series	Год. Year	I Jan	II Feb	III Mar	IV Apr	V May	VI Jun	VII Jul	VIII Aug	IX Sep	X Oct	XI Nov	XII Dec
02300	2006	105.5	108.2	106.6	104.5	102.4	102.6	105.9	107.1	104.5	111.2	103.9	106.3
02300	2007	90.7	92.5	99.2	104.6	97.2	99.4	102.6	101.5	102.6	104.8	101.3	103.7
02300	2008	100.5	106.2										
02400	2006	100.9	102.9	102.7	101.5	98.8	97.7	96.8	92.2	93.2	99.6	107.7	109.5
02400	2007	104.3	102.8	102.7	101.8	100.0	98.3	94.2	89.4	93.0	100.9	106.0	106.9
02400	2008	107.6	105.7										

**04020 Промет робе у трговини на мало у предузећима, у текућим ценама - укупно**  
*Turnover in retail trade enterprises, in current prices - total*



**01050 Промет робе у трговини на мало у предузећима, у сталним ценама - укупно**  
*Turnover in retail trade in enterprises, in constant prices - total*

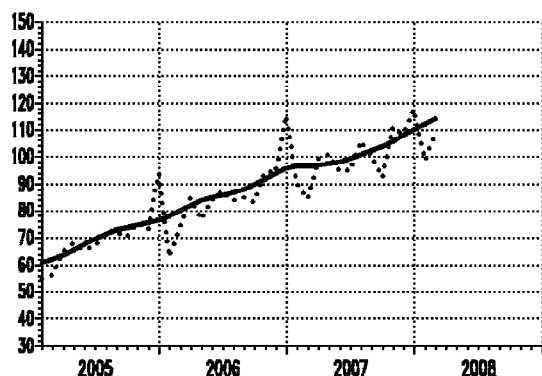


Ø 2007=100

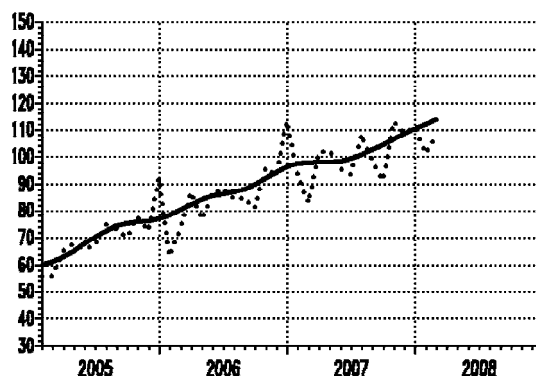
— тренд - циклус компонента / trend - cycle component  
 ..... оригинална серија / original series

Серија Series	Год. Year	I Jan	II Feb	III Mar	IV Apr	V May	VI Jun	VII Jul	VIII Aug	IX Sep	X Oct	XI Nov	XII Dec
04020	2006	57.3	58.9	71.3	75.3	81.0	77.9	80.1	82.8	83.5	83.5	79.3	98.2
04020	2007	75.5	78.2	95.7	99.1	98.9	100.1	99.6	104.9	104.5	113.4	108.5	121.5
04020	2008	96.3	99.5										
01050	2006	63.1	63.5	76.6	79.8	84.1	81.0	83.5	85.7	86.9	88.5	84.7	96.1
01050	2007	77.9	81.3	98.8	101.0	100.7	101.0	100.1	103.6	101.9	109.7	103.3	113.6
01050	2008	88.8	91.0										

**09010 Бруто наплата јавних прихода - укупно**  
*Collection of public revenues - total*



**09011 Приходи и примања буџета - укупно**  
*Revenues and receipts of budget - total*

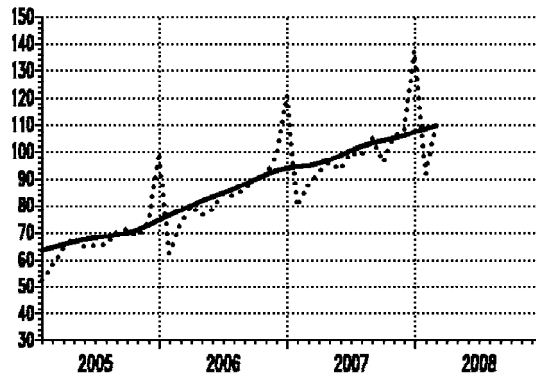


Ø 2007=100

— тренд - циклус компонента / trend - cycle component  
 ..... оригинална серија / original series

Серија Series	Год. Year	I Jan	II Feb	III Mar	IV Apr	V May	VI Jun	VII Jul	VIII Aug	IX Sep	X Oct	XI Nov	XII Dec
09010	2006	63.1	73.9	84.9	76.7	84.0	87.4	84.0	85.1	83.3	94.6	94.3	115.4
09010	2007	90.4	84.4	99.1	100.7	94.9	94.9	105.6	100.4	92.6	111.0	108.3	117.7
09010	2008	98.8	108.6										
09011	2006	63.2	74.0	86.8	76.8	85.9	88.4	84.2	84.8	81.1	95.7	92.9	113.4
09011	2007	94.1	83.1	101.4	102.3	95.5	93.3	108.1	98.6	91.3	112.9	108.6	110.8
09011	2008	101.2	108.1										

**10010 Приходи организација социјалног осигурања - укупно**  
*Revenues of social security organizations - total*



∅ 2007=100

— тренд - циклус компонента / *trend - cycle component*  
 ..... оригинална серија / *original series*

Серија Series	Год. Year	I Jan	II Feb	III Mar	IV Apr	V May	VI Jun	VII Jul	VIII Aug	IX Sep	X Oct	XI Nov	XII Dec
10010	2006	62.7	73.5	79.8	76.5	78.5	84.6	83.7	86.0	89.6	91.5	98.1	121.0
10010	2007	79.9	87.9	92.5	96.2	93.4	99.5	98.5	105.3	96.2	105.7	107.6	137.3
10010	2008	92.0	110.0										

---

**Спољна трговина**  
*External trade*

**Серије базних индекса (просек 2007=100)**  
*Base indices series (average 2007=100)*

<b>Шифра</b>	<b>Назив</b>
<i>Code</i>	<i>Title</i>
05030	Извоз роба - укупно (USD) <i>Exports of goods - total (USD)</i>
05033	Извоз роба - средства рада (USD) <i>Exports of goods - capital goods (USD)</i>
05034	Извоз роба - материјал за репродукцију (USD) <i>Exports of goods - intermediates (USD)</i>
05035	Извоз роба - роба за личну потрошњу (USD) <i>Exports of goods - consumer goods (USD)</i>
05001	Извоз - енергија (USD) <i>Exports - energy (USD)</i>
05002	Извоз - интермедијарни производи, осим енергије (USD) <i>Exports - intermediary products, except energy (USD)</i>
05003	Извоз - капитални производи (USD) <i>Exports - capital products (USD)</i>
05004	Извоз - трајни производи за широку потрошњу (USD) <i>Exports - durable products for consumption (USD)</i>
05005	Извоз - нетрајни производи за широку потрошњу(USD) <i>Exports - non-durable products for consumption (USD)</i>
05040	Увоз роба - укупно (USD) <i>Imports of goods - total (USD)</i>
05043	Увоз роба - средства рада (USD) <i>Imports of goods - capital goods (USD)</i>
05044	Увоз роба - материјал за репродукцију (USD) <i>Imports of goods - intermediates (USD)</i>
05045	Увоз роба - роба за личну потрошњу (USD) <i>Imports of goods - consumer goods (USD)</i>
05007	Увоз - енергија (USD) <i>Imports - energy (USD)</i>
05008	Увоз - интермедијарни производи, осим енергије (USD) <i>Imports - intermediary products, except energy (USD)</i>
05009	Увоз - капитални производи (USD) <i>Imports - capital products (USD)</i>
05010	Увоз - трајни производи за широку потрошњу(USD) <i>Imports - durable products for consumption (USD)</i>
05011	Увоз - нетрајни производи за широку потрошњу(USD) <i>Imports - non-durable products for consumption (USD)</i>

## СПОЉНА ТРГОВИНА

У 2007. години **укупан извоз** је већи за 35,5%, а **укупан увоз** је већи за 41,4% у односу на укупан извоз, односно укупан увоз у 2006. години.

Извоз роба у прва два месеца 2008. године износио је 1,398 милијарди *USD*, и био је већи за 37% у односу на исти период претходне године, и за 6,6% већи од просечног извоза 2007. године. У истом периоду реализован је увоз у износу од 3,305 милијарди *USD*, што је за 45,5% више у односу на исти период претходне, и за 7,6% више у односу на просечан увоз 2007. године.

Укупан **спољнотрговински дефицит** роба у 2007. години износио је 10,547 милијарди *USD*, и **већи** је 46,2% од дефицита 2006. године, а 1,3 пута (33,9%) је већи од укупног извоза у 2007. години. Дефицит спољне трговине у периоду јануар-фебруар 2008. године износи 1,906 милијарде *USD*, и већи је за 52,4% од дефицита истог периода прошле године је већи за 36,3% од укупног извоза у том периоду.

У јануару 2008. извоз је био 634 милиона *USD* што је мање у односу на децембар 2007. године за 12,1%, док је у фебруару (764 милиона *USD*) повећан за 20,6% у односу на јануар. У односу на прошли јануар и прошли фебруар извоз је већи за 25,3%, односно за 48,4%. У односу на просек 2007. стопе раста извоза за јануар и фебруар износе -3,4% и 16,5%. Увоз (1,491 милијарда *USD*) у јануару 2008. опада за 21,2% у односу на увоз у децембру 2007, док је увоз у фебруару ове године за 21,7% већи у односу на увоз у јануару.

**Трговински дефицит у 2007. и 2008. години**  
- хиљ. *USD* -

	2007	2008		
		Јануар- фебруар	Јануар	Фебруар
<b>Дефицит</b>	-10546616	-1906347	-856784	-1049563
<b>Извоз</b>	7873872	1398241	633974	764267
<b>Увоз</b>	18420488	3304588	1490758	1813830

У структури извоза у фебруару 2008. доминирају **производи за репродукцију** (522 милиона *USD*), који су за 16% већи, и **производи за личну потрошњу** (175 милиона *USD*), који су за 23,6% већи у односу на јануар 2008.

И у структури увоза према економској намени производа у фебруару 2008. године доминирају такође **производи за репродукцију** у износу од 1,085 милиона *USD*, што је 11,4% више увезене робе у односу на јануар, и **производи за личну потрошњу** (435 милиона *USD*), који су за 39,3% већи у односу на јануар 2008.

## EXTERNAL TRADE

In 2007, an increase of 35.5% in **total exports** and an increase of 41.4% in **total imports** were recorded, comparing to the total export and the total import in the previous year.

Export of goods in the first two months of 2008 amounted to 1.398 billion *USD* and it was 37% above the level reached in the same period last year, and 6.6% over the average exports in 2007. In the same period, the total imports realized the value of 3.305 billion *USD*, which was a 45.5% increase, comparing to the same period last year, and 7.6% increase with the respect to the average imports in 2007.

Total **external trade deficit** of goods in 2007 amounted to 10.547 billion *USD*, which represented 46.2% **increase** in comparison to the deficit recorded in 2006. It is 1.3 times (33.9%) greater than the total exports in 2007. The external trade deficit in the period January-February in 2008 amounted 1.906 billion *USD*, and it was 52.4% greater than the deficit in the same period last year. It was 36.3% greater than the total exports in that period.

In January 2008, exports amounted to 634 million *USD*, representing a decrease of 12.1% with the respect to December 2007, while an increase of 20.6% of exports activity was recorded (764 million) in February, with the respect to January. With respect to January and February the previous year, exports annual growth rate amounted to 25.3% and 48.4%. With respect to the average in 2007, export growth rates in January and February were -3.4% and 16.5%, respectively. The imports (1.491 billion *USD*) in January 2008 decreased by 21.2% with respect to December 2007, while in February it increased by 21.7% with respect to January this year.

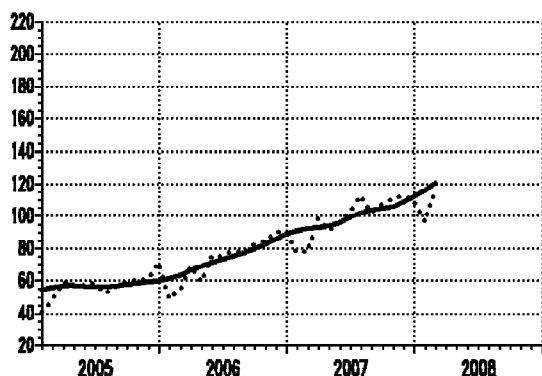
**Trade deficit in 2007 and 2008**  
- thousands *USD* -

	2007	2008		
		January - February	January	February
<b>Deficit</b>	-10546616	-1906347	-856784	-1049563
<b>Exports</b>	7873872	1398241	633974	764267
<b>Imports</b>	18420488	3304588	1490758	1813830

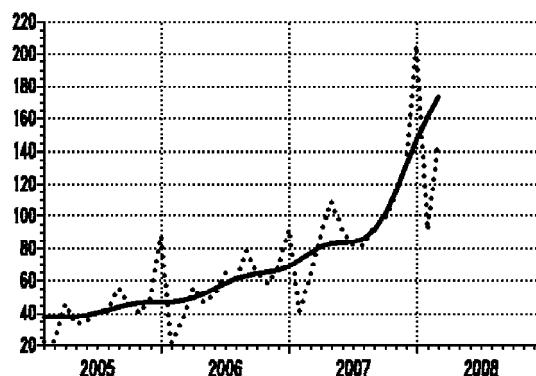
In the structure of exports in February in 2008, the dominant products were **intermediate goods** (522 million *USD*), representing an increase of 16% with respect to January, and **consumer goods** (175 million *USD*), representing 23.6% increase with respect to January.

In the structure of imports, according to economic use of products, in February 2008, the dominant products were **intermediate goods** (1.085 billion *USD*) and **consumer goods** (435 million *USD*), being 11.4% and 39.3% above the level recorded in January, respectively.

**05030 Извоз роба -  
укупно (USD)  
Exports of goods -  
total (USD)**



**05033 Извоз роба -  
средства рада (USD)  
Exports of goods -  
capital goods (USD)**

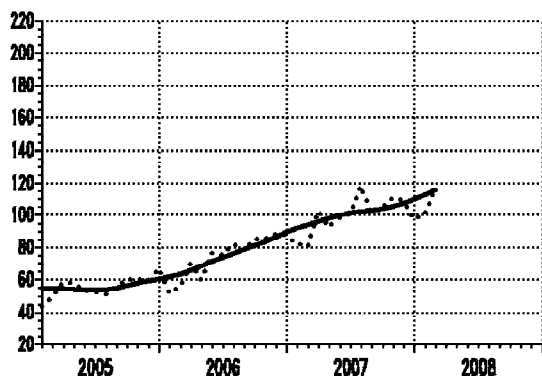


Ø 2007=100

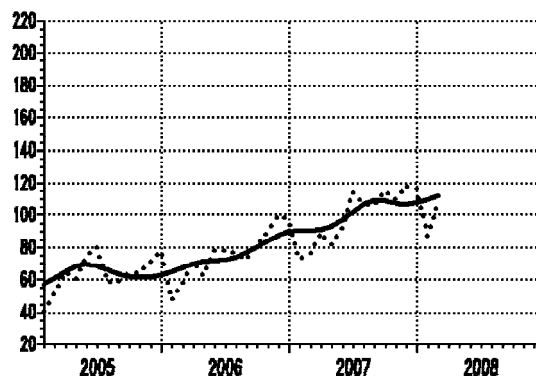
— тренд - циклус компонента / trend - cycle component  
..... оригинална серија / original series

Серија Series	Год. Year	I Jan	II Feb	III Mar	IV Apr	V May	VI Jun	VII Jul	VIII Aug	IX Sep	X Oct	XI Nov	XII Dec
05030	2006	48.9	54.6	69.0	59.6	74.7	75.4	79.0	76.7	82.6	84.6	90.1	90.3
05030	2007	77.1	78.5	98.3	91.0	96.3	103.0	112.8	101.9	107.3	110.8	113.0	110.0
05030	2008	96.6	116.5										
05033	2006	22.0	35.7	56.1	46.9	51.2	64.6	58.4	78.2	65.2	58.2	68.0	92.2
05033	2007	41.1	62.7	89.2	109.3	91.2	82.1	81.5	93.8	98.2	113.2	131.9	205.8
05033	2008	91.8	145.5										

**05034 Извоз роба -  
материјал за репродукцију (USD)  
Exports of goods -  
intermediates (USD)**



**05035 Извоз роба -  
роба за личну потрошњу (USD)  
Exports of goods -  
consumer goods (USD)**



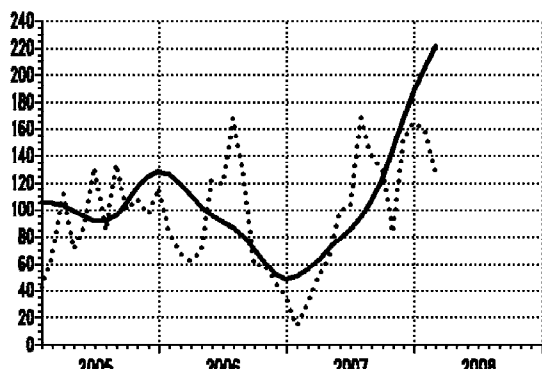
Ø 2007=100

— тренд - циклус компонента / trend - cycle component  
..... оригинална серија / original series

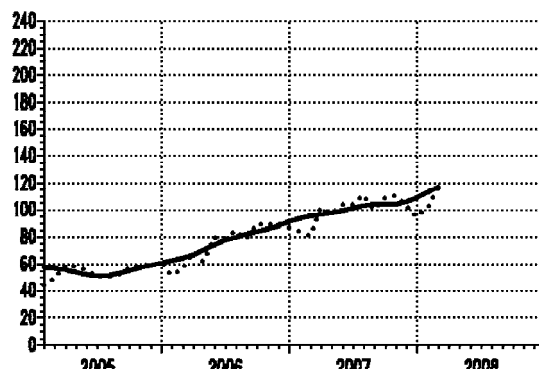
Серија Series	Год. Year	I Jan	II Feb	III Mar	IV Apr	V May	VI Jun	VII Jul	VIII Aug	IX Sep	X Oct	XI Nov	XII Dec
05034	2006	52.1	55.4	69.7	59.9	76.1	75.5	82.3	78.2	85.0	85.6	88.8	87.8
05034	2007	82.4	80.9	102.7	92.4	98.3	101.1	118.3	101.3	105.4	110.9	109.0	97.4
05034	2008	100.6	116.6										
05035	2006	47.8	57.9	70.7	62.7	77.6	78.1	76.1	72.2	81.0	89.4	100.1	96.6
05035	2007	72.9	76.4	89.0	81.9	92.2	114.4	106.7	106.0	115.1	110.0	118.5	116.9
05035	2008	87.1	107.7										



**05001 Извоз - енергија (USD)**  
Exports - energy (USD)



**05002 Извоз - интермедијарни производи осим енергије (USD)**  
Exports - intermediary products, except energy (USD)

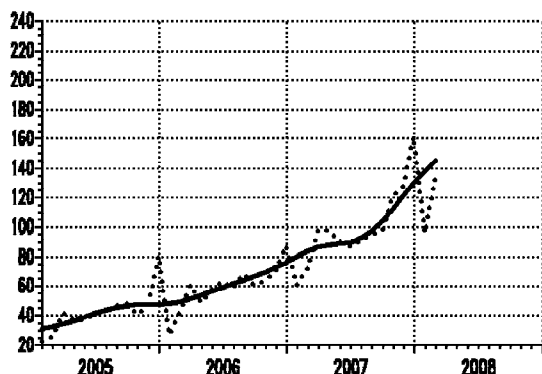


Ø 2007=100

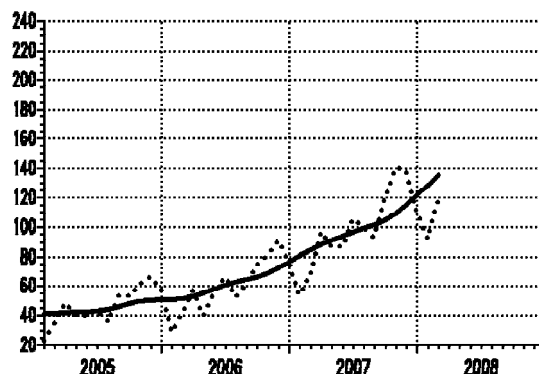
— тренд - циклус компонента/trend - cycle component  
..... оригинална серија/original series

Серија Series	Год. Year	I Jan	II Feb	III Mar	IV Apr	V May	VI Jun	VII Jul	VIII Aug	IX Sep	X Oct	XI Nov	XII Dec
05001	2006	83.2	68.2	62.6	69.1	122.2	119.5	168.0	123.0	59.2	59.1	46.1	34.1
05001	2007	14.3	31.3	51.1	64.2	99.2	102.8	167.5	139.9	129.9	83.1	151.9	164.9
05001	2008	159.5	129.4										
05002	2006	52.2	56.3	69.3	62.0	79.8	78.7	84.9	78.8	88.6	88.6	89.3	87.4
05002	2007	84.3	81.0	101.2	97.0	103.5	104.1	110.7	99.9	109.3	110.7	103.4	94.9
05002	2008	101.4	116.9										

**05003 Извоз - капитални производи (USD)**  
Exports - capital products (USD)



**05004 Извоз - трајни производи за широку потрошњу (USD)**  
Exports - durable products for consumption (USD)

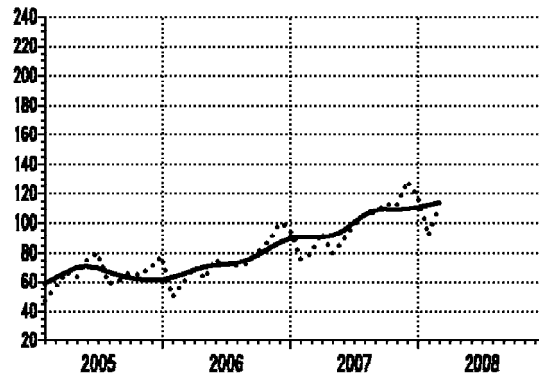


Ø 2007=100

— тренд - циклус компонента/trend - cycle component  
..... оригинална серија/original series

Серија Series	Год. Year	I Jan	II Feb	III Mar	IV Apr	V May	VI Jun	VII Jul	VIII Aug	IX Sep	X Oct	XI Nov	XII Dec
05003	2006	27.2	42.6	60.7	48.8	57.6	62.8	58.7	68.5	60.8	63.7	70.5	87.2
05003	2007	60.7	72.6	97.5	98.4	89.8	86.9	90.9	95.2	97.3	121.4	128.1	161.2
05003	2008	96.2	133.5										
05004	2006	29.4	41.5	56.9	40.2	56.6	66.2	52.7	61.3	74.3	81.3	91.2	76.5
05004	2007	53.5	67.8	96.6	87.5	86.7	105.3	99.9	93.1	119.8	140.1	138.6	111.2
05004	2008	92.1	119.1										

**05005 Извоз - нетрајни производи -  
за широку потрошњу**  
*Exports - non-durable products for -  
consumption*

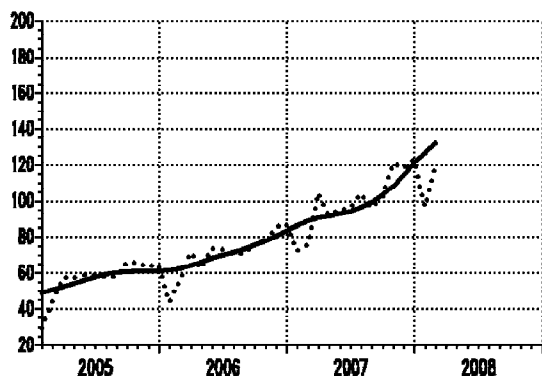


∅ 2007=100

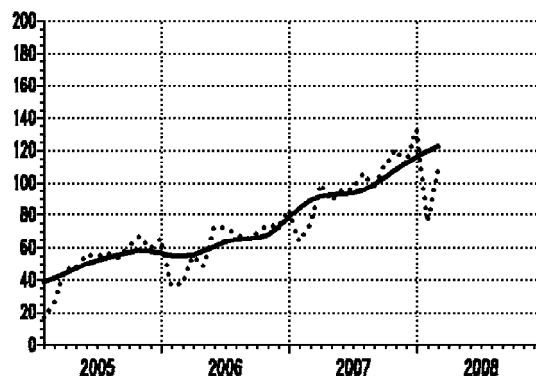
— тренд - циклус компонента / *trend - cycle component*  
..... оригинална серија / *original series*

Серија Series	Год. Year	I Jan	II Feb	III Mar	IV Apr	V May	VI Jun	VII Jul	VIII Aug	IX Sep	X Oct	XI Nov	XII Dec
05005	2006	50.1	58.9	70.7	62.5	75.6	72.3	71.1	72.7	80.1	87.9	100.1	97.2
05005	2007	76.0	80.0	93.2	79.6	88.6	98.6	105.0	107.4	113.3	111.1	128.5	118.7
05005	2008	91.5	111.0										

**05040 Увоз роба -  
укупно (USD)  
Imports of goods -  
total (USD)**



**05043 Увоз роба -  
средства рада (USD)  
Imports of goods -  
capital goods (USD)**

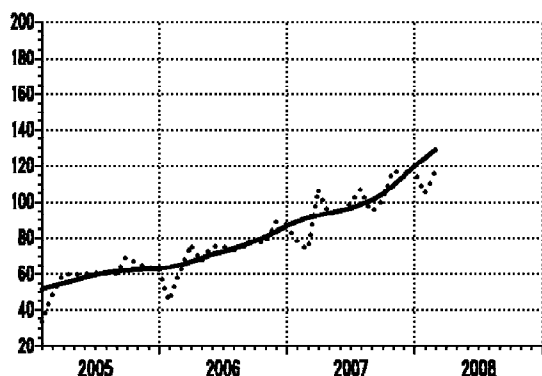


Ø 2007=100

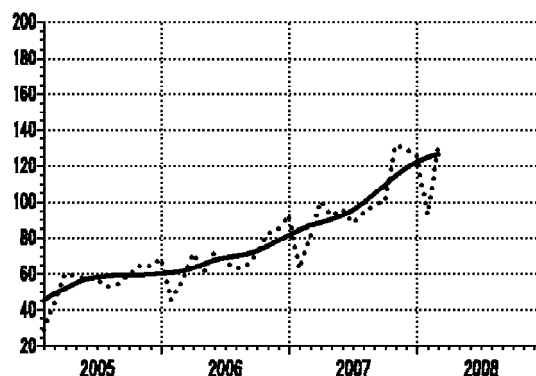
— тренд - циклус компонента / trend - cycle component  
..... оригинална серија / original series

Серија Series	Год. Year	I Jan	II Feb	III Mar	IV Apr	V May	VI Jun	VII Jul	VIII Aug	IX Sep	X Oct	XI Nov	XII Dec
05040	2006	43.5	56.4	71.6	62.6	74.0	72.9	70.4	71.2	75.4	77.6	85.3	87.7
05040	2007	72.5	75.5	104.3	92.0	95.3	96.1	104.0	96.1	102.4	120.8	117.8	123.2
05040	2008	97.1	118.2										
05043	2006	36.8	37.8	55.4	48.9	72.6	72.1	68.8	65.4	69.1	74.1	72.4	83.4
05043	2007	64.3	74.4	99.3	88.9	95.9	96.3	106.3	98.3	111.2	120.4	111.6	132.9
05043	2008	75.5	108.4										

**05044 Увоз роба -  
материјал за репродукцију (USD)  
Imports of goods -  
intermediates (USD)**



**05045 Увоз роба -  
роба за личну потрошњу (USD)  
Imports of goods -  
consumer goods (USD)**

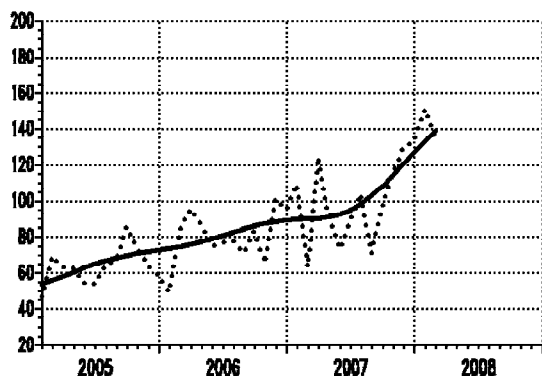


Ø 2007=100

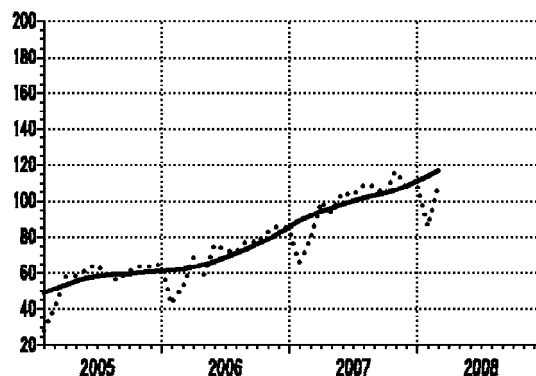
— тренд - циклус компонента / trend - cycle component  
..... оригинална серија / original series

Серија Series	Год. Year	I Jan	II Feb	III Mar	IV Apr	V May	VI Jun	VII Jul	VIII Aug	IX Sep	X Oct	XI Nov	XII Dec
05044	2006	44.7	61.6	76.3	67.2	75.3	75.0	73.5	75.0	78.6	76.7	89.1	87.3
05044	2007	78.3	73.8	107.2	92.8	95.0	98.8	107.0	94.8	100.4	117.2	115.4	119.3
05044	2008	104.9	116.9										
05045	2006	45.4	57.0	71.6	60.8	71.6	67.6	62.9	65.1	71.4	82.8	85.1	92.3
05045	2007	63.1	80.9	100.5	92.4	95.6	88.2	93.9	97.7	100.8	131.3	129.2	126.4
05045	2008	93.0	129.6										

**05007 Увоз - енергија (USD)**  
Imports - energy (USD)



**05008 Увоз - интермедијарни производи, осим енергије (USD)**  
Imports - intermediary products, except energy (USD)

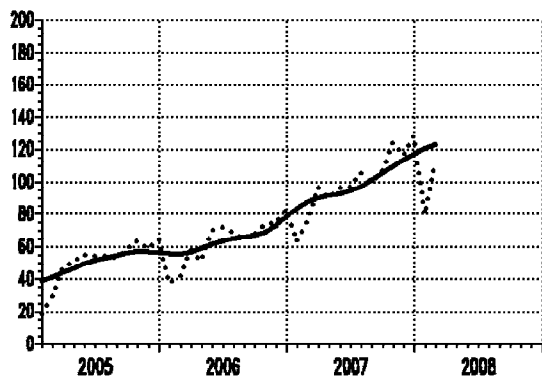


Ø 2007=100

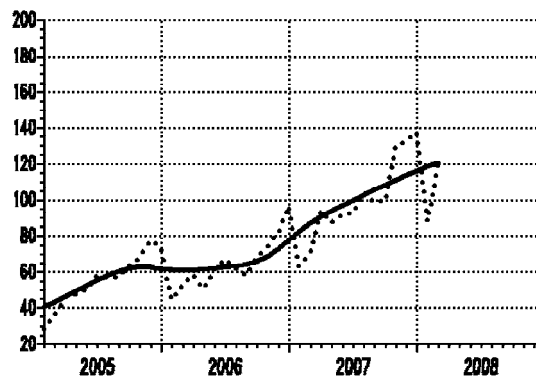
— тренд - циклус компонента / trend - cycle component  
..... оригинална серија / original series

Серија Series	Год. Year	I Jan	II Feb	III Mar	IV Apr	V May	VI Jun	VII Jul	VIII Aug	IX Sep	X Oct	XI Nov	XII Dec
05007	2006	49.2	84.5	95.6	86.6	74.8	76.8	77.4	71.2	83.0	65.9	100.9	95.1
05007	2007	109.3	63.4	124.3	91.3	73.3	88.5	103.8	70.9	96.8	115.7	129.5	133.1
05007	2008	151.2	134.5										
05008	2006	42.8	52.0	68.4	59.1	75.5	72.9	71.1	78.0	77.1	82.5	86.3	84.7
05008	2007	66.2	77.6	99.5	93.6	104.4	103.0	108.7	108.3	103.4	116.3	107.8	111.3
05008	2008	85.9	108.3										

**05009 Увоз - капитални производи (USD)**  
Imports - capital products (USD)



**05010 Увоз - трајни производи широку потрошњу (USD)**  
Imports - durable products for consumption (USD)

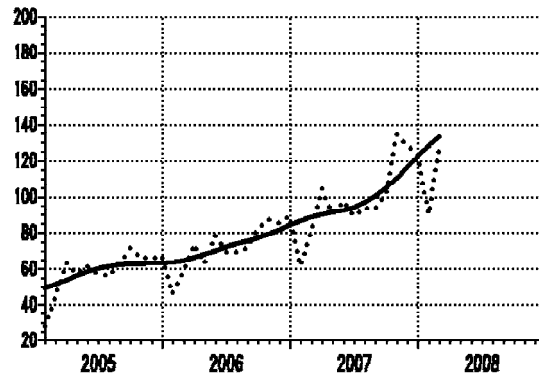


Ø 2007=100

— тренд - циклус компонента / trend - cycle component  
..... оригинална серија / original series

Серија Series	Год. Year	I Jan	II Feb	III Mar	IV Apr	V May	VI Jun	VII Jul	VIII Aug	IX Sep	X Oct	XI Nov	XII Dec
05009	2006	37.3	41.9	58.4	51.4	70.3	72.2	68.4	64.8	67.8	74.0	74.8	83.1
05009	2007	63.1	75.6	96.6	90.2	96.1	97.3	105.7	99.6	107.1	124.1	116.1	128.6
05009	2008	79.9	112.6										
05010	2006	44.3	52.5	58.7	50.5	61.4	67.2	62.4	58.3	68.2	74.4	81.6	96.4
05010	2007	63.1	71.3	93.6	86.9	91.8	92.5	104.0	98.5	99.5	129.4	132.1	137.3
05010	2008	88.2	119.7										

**05011 Увоз - нетрајни производи -  
за широку потрошњу**  
*Imports - non-durable products for -  
consumption*



∅ 2007=100

— тренд - циклус компонента / *trend - cycle component*  
..... оригинална серија / *original series*

Серија Series	Год. Year	I Jan	II Feb	III Mar	IV Apr	V May	VI Jun	VII Jul	VIII Aug	IX Sep	X Oct	XI Nov	XII Dec
05011	2006	46.1	58.7	73.7	63.0	78.5	70.0	69.3	72.1	81.7	87.5	85.4	89.3
05011	2007	61.6	80.8	104.5	90.8	97.3	89.5	93.9	92.9	102.1	134.4	128.2	124.2
05011	2008	90.2	126.8										

---

**Запосленост**  
*Employment*

**Серије базних индекса (просек 2007=100)**  
*Base indices series (average 2007=100)*

**Шифра Назив**  
*Code Title*

07000	Запослени - укупно <i>Employees - total</i>
07005	Запослени - приватни предузетници и запослени код њих <i>Employees - private entrepreneurs and their employees</i>
07010	Запослени у предузећима, установама и организацијама - укупно <i>Employees in enterprises, institutions and organizations - total</i>
07011	Запослени у предузећима, установама и организацијама - привреда <i>Employees in enterprises, institutions and organizations - economic activities</i>
07012	Запослени у предузећима, установама и организацијама - ванпривреда <i>Employees in enterprises, institutions and organizations - non-economic activities</i>
07020	Лица која траже запослење <i>Persons seeking work</i>
07021	Незапослена лица <i>Unemployed</i>
07022	Слободна радна места - понуда рада <i>Job vacancies - the labor supply</i>
07023	Запошљавање - евиденција Националне службе за запошљавање <i>Employment - evidence of National Employment Service</i>

## ЗАПОСЛЕНОСТ

**Укупна запосленост у предузећима, установама и организацијама** у 2007. години је за 3% мања од укупне запослености из 2006. години. У четвртном кварталу 2007. запосленост је за 0,8% испод просечне запослености у тој години и мања је за 1,5% у поређењу са четвртим кварталом 2006. године. За прва два месеца 2008. године укупна запосленост је за 1,3% мања од просечне из 2007. године и такође за 1% од укупне запослености за два месеца прошле године.

У 2007. години **запосленост у привредним делатностима** је за 4,3% испод привредне запослености у 2006. години. У четвртном кварталу 2007. године привредна запосленост опада по стопи од 1,6% у односу на просек 2007, и опада по стопи од 2,8% у односу на исти квартал 2006. године. У прва два месеца 2008. запосленост у привреди је мања за 2,4% од просека 2007, а за 2,2% мања од истог периода прошле године.

У 2007. години **запосленост у ванпривредним делатностима** је за 0,6% већа од запослености у ванпривреди 2006. године. У четвртном кварталу 2007. године ванпривредна запосленост расте по стопи од 1,3% у односу на просек 2007, а по стопи од 1,8% у односу на исти квартал 2006. године. У прва два месеца ове године, ванпривредна запосленост је за 1,5% већа од просека 2007, и већа за 1,9% од истог периода прошле године.

У 2007. години број регистрованих **лица која траже запослење** (бележе пад, други пут после 2000, први пут у 2004. години пад је износио 0,2%) мањи је за 7,7% од броја регистрованих лица у 2006. години. Укупна незапосленост у четвртном кварталу 2007. мања је за 7,3% од просечне незапослености у 2007. години, док је за 14,6% мања од незапослености у четвртном кварталу 2006. године. У прва два месеца 2008, у односу на исти период 2007. године, укупна незапосленост је мања за 15,4%, док је од просека из 2007. године мања за 7,5%.

Велики раскорак између високе тражње за радом, изражене бројем лица која траже запослење, и ниске понуде рада, изражена бројем **слободних радних места**, смањен је, али је и даље је изражен. Број регистрованих слободних радних места у јануару 2008. износио је 63,7 хиљада и већи је за 10,3% од понуде рада из децембра 2007. године. У фебруару се тај број смањило за 1% у односу на претходни месец. Понуда рада у фебруару је 12,4 пута мања од броја лица која траже запослење, или, понуда рада у фебруару чинила је тек 8% укупне тражње за радом. Под претпоставком усклађене квалификационе структуре понуде рада и тражње за радом, 91,9% понуде рада остало би непокривено.

## EMPLOYMENT

**Total employment in enterprises, institutions and organizations** in 2007 decreased by 3%, comparing to the total employment in 2006. In the fourth quarter in 2007, it was 0.8% below the average in 2007, and 1.5% below the level attained in the same quarter in 2006. In the first two months in 2008, the employment decreased by 1.3%, comparing to the average in 2007, and by 1%, comparing to the same period last year, too.

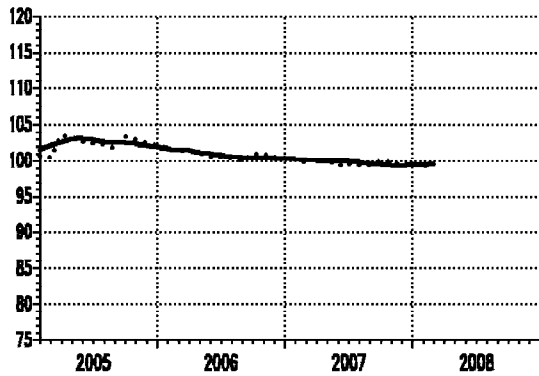
In 2007, **the employment in economics** decreased by 4.3%, comparing to 2006. In the fourth quarter of 2007, the employment in economics decreased by 1.6% comparing to the average in 2007, and decreased by 2.8% with respect to the same quarter in 2006. In the first two months in 2008, employment in economics decreased by 2.4%, comparing to the average 2007, and decreased by 2.2% comparing to the same period last year.

In 2007, **employment in non-economics** increased by 0.6% comparing to 2006. In the fourth quarter of 2007, the employment in non-economics increased by 1.3% comparing to the average of 2007, and also by 1.8% with respect to the same period in 2006. Employment in non economics increased by 1.5% in the first two months of the current year, comparing to the average in 2007, and increased by 1.9% comparing to the same period last year.

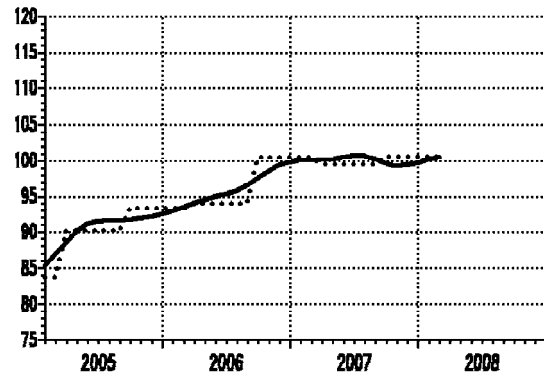
The number of **persons seeking work** in 2007 decreased by 7.7%, comparing to 2006. It was the second time after 2000, that the decrease was recorded for 2 number of persons seeking work. It happened in 2004, for the first time in this period, when the decrease was 0.2%. The number of the total unemployed in the fourth quarter of 2007, decreased by 7.3% in comparison with the average unemployed in 2007, and decreased by 14.6% comparing to the same period in 2006. The number of unemployed decreased by 15.4% in the first two months of 2008, comparing to same period in 2007, and comparing to the average of 2007, the decrease was 7.5%.

A considerable discrepancy between the high labor demand, expressed in the number of the unemployed persons registered, and the low labor supply, expressed in the number of **job vacancies**, decreased but was still pronounced. The number of registered vacancies in January 2008 was 63.7 thousand, and it increased by 10.3% comparing to the level in December 2007. In February, this number decreased by 1% with respect to the previous month. The labor supply in February was 12.4 times lesser than the number of persons seeking work, representing just 8% of total labor demand. This means that 91.9% of labor supply wouldn't be covered, assuming that qualification structure of the labor supply matches the qualification structure of labor demand.

**07000** Запослени -  
укупно  
*Employees - total*



**07005** Запослени - приватни предузетници  
и запослени код њих  
*Employees - private entrepreneurs  
and their employees*

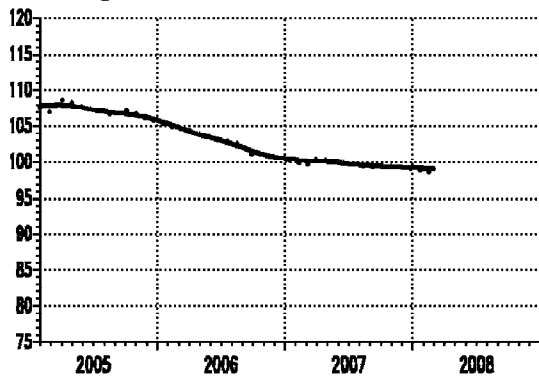


Ø 2007=100

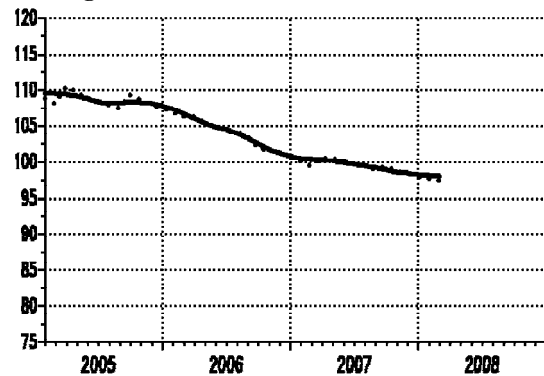
— тренд - циклус компонента/*trend - cycle component*  
..... оригинална серија/*original series*

Серија Series	Год. Year	I Jan	II Feb	III Mar	IV Apr	V May	VI Jun	VII Jul	VIII Aug	IX Sep	X Oct	XI Nov	XII Dec
07000	2006	101.7	101.3	101.5	101.0	100.7	100.4	100.3	100.0	100.9	100.9	100.6	100.5
07000	2007	100.1	99.8	100.1	100.0	99.3	99.6	99.5	99.3	99.9	99.8	99.6	99.4
07000	2008	99.3	99.2										
07005	2006	93.3	93.3	94.0	94.0	94.0	94.0	94.0	94.0	100.5	100.5	100.5	100.5
07005	2007	100.5	100.5	99.4	99.4	99.4	99.4	99.4	99.4	100.6	100.6	100.6	100.6
07005	2008	100.6	100.6										

**07010** Запослени у предузећима, установама  
и организацијама - укупно  
*Employees in enterprises, institutions  
and organizations - total*



**07011** Запослени у предузећима, установама  
и организацијама - привреда  
*Employees in enterprises, institutions  
and organizations - economic activities*



Ø 2007=100

— тренд - циклус компонента/*trend - cycle component*  
..... оригинална серија/*original series*

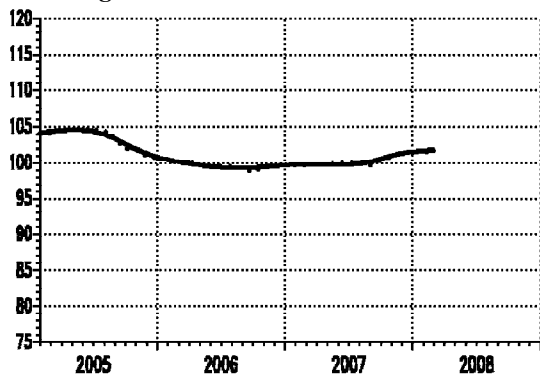
Серија Series	Год. Year	I Jan	II Feb	III Mar	IV Apr	V May	VI Jun	VII Jul	VIII Aug	IX Sep	X Oct	XI Nov	XII Dec
07010	2006	105.1	104.5	104.4	103.8	103.3	103.0	102.7	102.4	101.0	101.0	100.7	100.5
07010	2007	100.0	99.5	100.4	100.2	100.0	99.7	99.6	99.2	99.6	99.4	99.2	99.0
07010	2008	98.8	98.6										
07011	2006	106.9	106.3	106.2	105.4	104.9	104.4	104.1	103.6	101.9	101.7	101.2	100.8
07011	2007	100.1	99.4	100.6	100.4	100.1	99.6	99.5	99.0	99.4	98.8	98.4	98.0
07011	2008	97.7	97.5										

**Напомена:** Код серија 07010 и 07011 нису обухваћени приватни предузетници, лица која самостално обављају делатност - професију и запослени код њих.

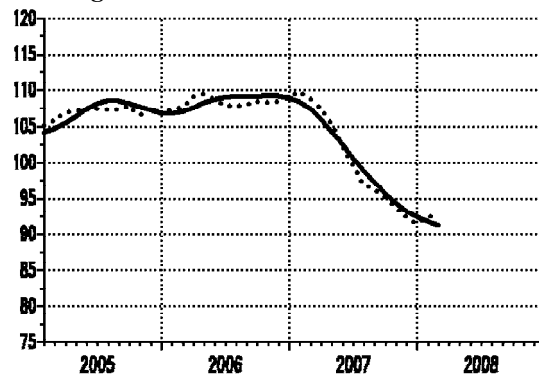
**Footnote:** In the series 07010 and 07011 excluding private entrepreneurs, persons



**07012** Запослени у предузећима, установама и организацијама - ванпривреда  
*Employees in enterprises, institutions and organizations - non-economic activities*



**07020** Лица која траже запослење  
*Persons seeking work*

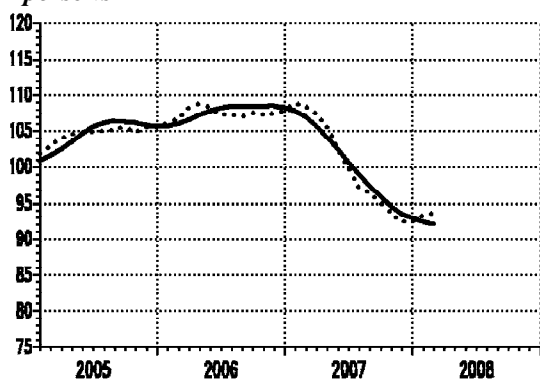


Ø 2007=100

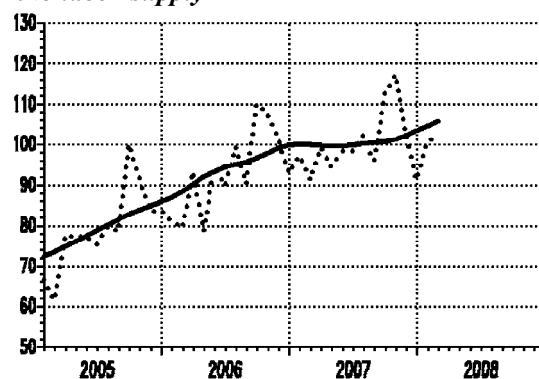
— тренд - циклус компонента / trend - cycle component  
..... оригинална серија / original series

Серија Series	Год. Year	I Jan	II Feb	III Mar	IV Apr	V May	VI Jun	VII Jul	VIII Aug	IX Sep	X Oct	XI Nov	XII Dec
07012	2006	100.4	100.0	100.1	99.7	99.5	99.5	99.5	99.2	98.7	99.3	99.4	99.7
07012	2007	99.6	99.7	99.7	99.8	99.9	99.9	99.9	99.6	100.3	100.9	101.4	101.5
07012	2008	101.6	101.5										
07020	2006	107.2	107.6	109.0	109.5	108.7	107.9	107.8	107.9	108.5	108.2	108.5	108.9
07020	2007	109.8	108.8	107.4	105.5	102.3	99.7	97.0	96.3	95.1	93.9	92.5	91.6
07020	2008	92.4	92.6										

**07021** Незапослена лица  
*Unemployed persons*



**07022** Слободна радна места  
*Job vacancies - the labor supply*



Ø 2007=100

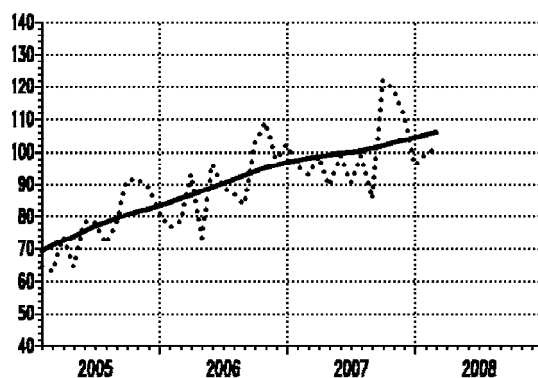
— тренд - циклус компонента / trend - cycle component  
..... оригинална серија / original series

Серија Series	Год. Year	I Jan	II Feb	III Mar	IV Apr	V May	VI Jun	VII Jul	VIII Aug	IX Sep	X Oct	XI Nov	XII Dec
07021	2006	106.1	106.7	108.2	108.8	108.2	107.3	107.2	107.0	107.6	107.2	107.4	107.8
07021	2007	108.9	108.4	107.4	105.7	102.4	99.9	97.2	96.4	95.1	93.8	92.4	92.4
07021	2008	93.3	93.7										
07022	2006	81.2	79.5	93.3	78.7	94.3	90.0	99.3	90.2	110.1	107.4	101.4	92.8
07022	2007	97.3	91.3	99.1	94.4	98.2	98.4	102.2	95.9	112.6	117.1	102.1	91.3
07022	2008	100.7	101.7										

**Напомена:** Код серије 07012 нису обухваћени приватни предузетници, лица која самостално обављају делатност - професију и запослени код њих.

**Footnote:** In the series 07012 excluding private entrepreneurs, persons performing activities - occupation independently and their employees included.

**07023 Запошљавање - евиденција**  
**Националне службе за запошљавање**  
*Employment - evidence*  
*of National Employment Service*



∅ 2007=100

— тренд - циклус компонента / *trend - cycle component*  
 ..... оригинална серија / *original series*

Серија Series	Год. Year	I Jan	II Feb	III Mar	IV Apr	V May	VI Jun	VII Jul	VIII Aug	IX Sep	X Oct	XI Nov	XII Dec
07023	2006	76.6	78.6	93.1	73.4	96.4	88.9	87.2	83.6	102.6	109.1	97.7	102.3
07023	2007	95.9	93.1	98.8	89.6	98.9	90.6	99.1	85.5	121.9	119.1	111.3	96.1
07023	2008	99.3	101.2										



---

**Расподела**  
*Distribution*

**Серије базних индекса (просек 2007=100)**  
*Base indices series (average 2007=100)*

**Шифра Назив**  
*Code Title*

07040	Реалне просечне нето зараде без пореза и доприноса - укупно <i>Real average net wages without taxes and contributions - total</i>
07041	Реалне просечне нето зараде без пореза и доприноса - привредне делатности <i>Real average net wages without taxes and contributions - economic activities</i>
07042	Реалне просечне нето зараде без пореза и доприноса - ванпривредне делатности <i>Real average net wages without taxes and contributions - non-economic activities</i>
09022	Приходи и примања буџета - распоређени буџету републике <i>Revenues and receipts of the budget - distributed to republics</i>
09023	Приходи и примања буџета - распоређени буџетима општина и градова <i>Revenues and receipts of the budget - distributed to communes and towns</i>

## РАСПОДЕЛА

Раст нето зарада, посматрано на месечном и годишњем нивоу, уобичајено расте у децембру, да би забележио пад у јануару. Темпо кретања зарада у реалном исказу је аналоган, само нешто спорији.

**Просечно исплаћена нето зарада без пореза и доприноса** у 2007. години износила је 27759 динара и номинално је већа за 27,9%, а **реално** за 19,5% од просечне зараде у 2006. години. У децембру 2007. године, просечно исплаћена зарада без пореза и доприноса је већа номинално за 22% а реално за 9% у односу на децембар 2006. године. Месечни раст нето зарада у децембру већи је за 17,4% (у привреди за 12,4%, у ванпривреди за 25,1%), док реално месечно повећање износи 15,6% (у привреди 10,7%, у ванпривреди 23,3%). Просечна зарада без пореза и доприноса износила је у јануару ове године 28230 динара, што је **номинално** мање за 18,1% а **реално** мање за 18,8%, у односу на децембар 2007. године. У фебруару је просечно исплаћена нето зарада (30982 динара) за 9,8% већа од зараде у јануару у номиналном износу, док реално повећање износи 9,1%.

Од почетка 2008. године до краја фебруара, просечна номинална нето зарада већа је номинално за 6,6% а реално мања за 1,8% од просека 2007, док је номинално већа за 20% и реално за 6,4% од нето зараде из истог периода 2007. године. Годишње стопе раста за укупне номиналне нето зараде у јануару и фебруару износе 17% и 22,8%, а реалне 4,2% и 8,4%, респективно.

Кумулативно посматрано, у 2007, у односу на 2006. годину, **приходи буџета распоређени буџету Републике** већи су номинално за 12,3% (реално за 6,9%), и спорије су расли од **прихода буџета распоређених општинама и градовима** (номинално 15,6% и реално за 8,1%) за посматрани период.

За прва два месеца 2008. у односу на исти период претходне године приходи буџета распоређени буџету Републике већи су за 21,3% (реално за 7,5%) и спорије су расли од прихода буџета распоређених општинама и градовима (номинално 22,7% и реално мањи за 8,8%) за посматрани период.

## DISTRIBUTION

*The monthly and yearly growth of net wages increases in December and decreases in January, nominally, but in real terms, the dynamics is almost the same but slower.*

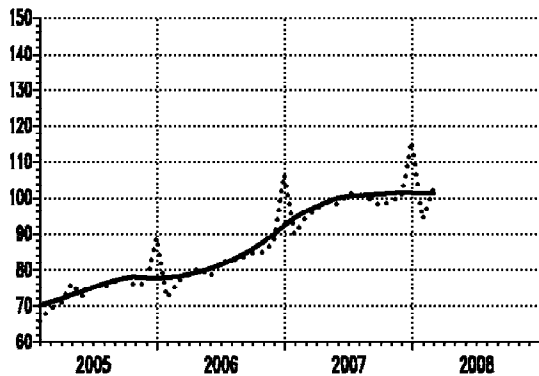
*Average net wages (salaries), without taxes and contributions, disbursed in 2007, was 27759 Dinars, what represents the increase of 27.9% nominally, and 19.5% in real terms, compared to the average salary in 2006. In December 2007, the average salary without taxes and contributions increased by 22% nominally and by 9% in real terms, with respect to the December 2006. In December, comparing to the previous month, net wages increased by 17.4% (12.4% in economy, and 25.1% in non-economic activities) nominally, while the real increase was 15.6% (10.7% in economy, and 23.3% in non-economic activities). The average salary in January 2008 amounted to 28230 Dinars what represents the total **nominal** decrease of 18.1% and in **real terms**, total decrease of 18.8%, compared to December 2007. In February, comparing to January, average net wages (salary), without taxes and contributions, disbursed (30982 Dinars) increased by 9.8% nominally, and in real terms the increase was 9.1%.*

*From the beginning of 2008 until February, the average net wages increased nominally by 6.6%, but it decreased by 1.8% in real terms, according to the average in 2007. Comparing to the same period of the previous year, they increased by 20% nominally and by 6.4% in real terms. Annual growth rates of net wages in January and February amounted, nominally, to 17% and 22.8%, (4.2% and 8.4%, in real terms) respectively.*

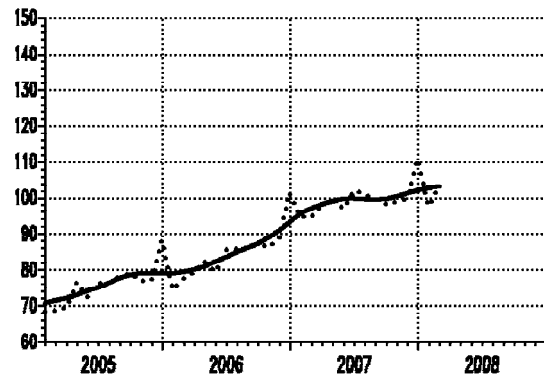
*Cumulatively (period January-December), in 2007, comparing to 2006, the **budget revenues distributed to republic budgets** recorded an increase (12.3% nominally, and 6.9% the real value) and grew slower than the increase of **budget revenues distributed to communes and towns** (15.6% nominally and 8.1% the real value) in this period.*

*In period January-February 2008, comparing to the same period 2007, the **budget revenues distributed to republic budgets** recorded an increase (21.3% nominally, and 7.5% the real value) and grew slower than the increase of **budget revenues distributed to communes and towns** (22.7% nominally and 8.8% the real value) in this period.*

**07040 Реалне просечне нето зараде без пореза и доприноса - укупно**  
*Real average net wages without taxes and contributions - total*



**07041 Реалне просечне нето зараде без пореза и доприноса - привредне делатности**  
*Real average net wages without taxes and contributions - economic activities*

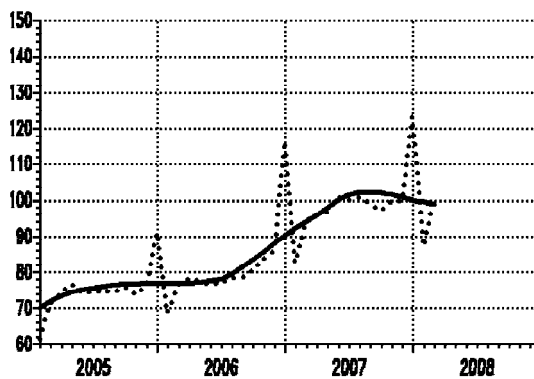


∅ 2007=100

— тренд - циклус компонента / trend - cycle component  
 ..... оригинална серија / original series

Серија Series	Год. Year	I Jan	II Feb	III Mar	IV Apr	V May	VI Jun	VII Jul	VIII Aug	IX Sep	X Oct	XI Nov	XII Dec
07040	2006	72.3	76.9	78.6	80.4	78.2	82.2	82.9	83.3	84.6	85.2	87.5	106.7
07040	2007	90.1	94.5	96.9	98.6	98.3	101.2	101.1	99.5	97.8	99.3	100.0	115.6
07040	2008	93.9	102.5										
07041	2006	74.7	77.6	79.3	82.4	79.6	85.5	85.9	86.3	87.4	86.4	88.7	101.5
07041	2007	94.7	94.7	97.7	99.8	96.9	102.0	101.2	99.7	98.2	98.8	99.8	110.6
07041	2008	97.7	103.2										

**07042 Реалне просечне нето зараде без пореза и доприноса - ванпривредне делатности**  
*Real average net wages without taxes and contributions - non-economic activities*

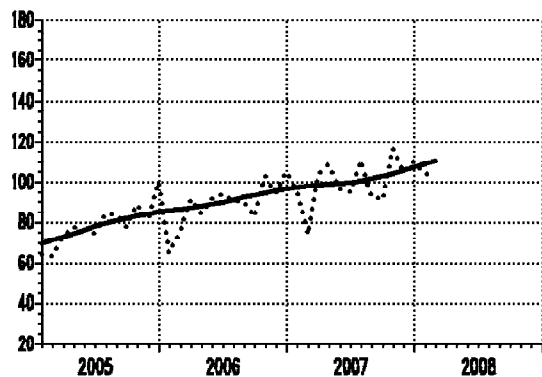


∅ 2007=100

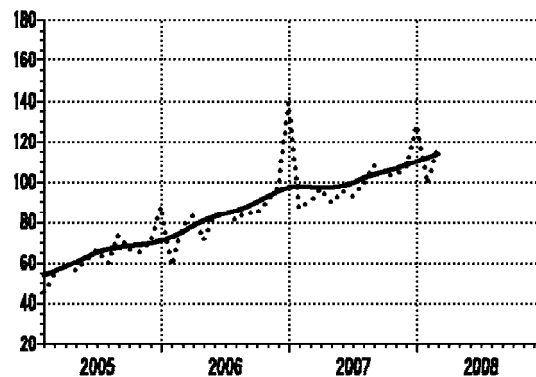
— тренд - циклус компонента / trend - cycle component  
 ..... оригинална серија / original series

Серија Series	Год. Year	I Jan	II Feb	III Mar	IV Apr	V May	VI Jun	VII Jul	VIII Aug	IX Sep	X Oct	XI Nov	XII Dec
07042	2006	68.6	76.6	78.2	77.7	76.6	77.2	78.4	78.7	80.4	83.8	85.9	116.3
07042	2007	82.7	94.5	95.9	96.9	100.8	100.0	100.9	99.1	97.1	99.8	99.8	123.1
07042	2008	87.4	100.8										

**09022 Приходи и примања буџета -  
распоређени буџету републике**  
*Revenues and receipts of the budget -  
distributed to republics*



**09023 Приходи и примања буџета -  
распоређени буџетима општина и градова**  
*Revenues and receipts of budget -  
distributed to communes and towns*



∅ 2007=100

— тренд - циклус компонента / trend - cycle component  
..... оригинална серија / original series

Серија Series	Год. Year	I Jan	II Feb	III Mar	IV Apr	V May	VI Jun	VII Jul	VIII Aug	IX Sep	X Oct	XI Nov	XII Dec
09022	2006	65.1	75.7	91.6	84.3	91.7	93.9	90.6	90.4	82.9	103.0	94.5	104.9
09022	2007	96.2	74.0	103.6	108.4	96.6	94.9	110.4	93.5	91.3	116.2	104.9	110.1
09022	2008	104.2	102.1										
09023	2006	59.3	77.9	83.3	71.3	83.4	85.3	80.7	84.9	84.0	90.7	97.6	139.3
09023	2007	86.6	90.4	96.5	89.4	95.5	92.7	99.1	108.2	103.3	104.1	106.2	128.1
09023	2008	99.3	117.9										

---

**Цене**  
*Prices*

**Серије ланчаних и базних индекса (просек 2007=100)**  
*Chain and base indices series (average 2007=100)*

**Шифра Назив**  
*Code Title*

06010	Цене произвођача индустријских производа - укупно <i>Producers' prices of manufactured goods - total</i>
06014	Цене произвођача индустријских производа - енергија <i>Producers' prices of manufactured goods - energy</i>
06015	Цене произвођача индустријских производа - интермедијарни производи, осим енергије <i>Producers' prices of manufactured goods - intermediary products, except energy</i>
06016	Цене произвођача индустријских производа - капитални производи <i>Producers' prices of manufactured goods - capital products</i>
06017	Цене произвођача индустријских производа - трајни производи за широку потрошњу <i>Producers' prices of manufactured goods - durable products for consumption</i>
06018	Цене произвођача индустријских производа - нетрајни производи за широку потрошњу <i>Producers' prices of manufactured - total</i>
06020	Цене произвођача индустријских производа - укупно <i>Producers' prices of manufactured goods - durable products for consumption</i>
06040	Цене на мало - укупно-ланчани индекси <i>Retail prices - total-chain indices</i>
06020	Цене произвођача индустријских производа - укупно - базни индекси <i>Producers' prices of manufactured - total - base indices</i>
06060	Трошкови живота - укупно - ланчани индекси <i>Consumer prices - total - chain indices</i>
06049	Цене на мало - укупно - базни индекси <i>Retail prices - total - base indices</i>
06079	Трошкови живота - укупно - базни индекси <i>Consumer prices - total - base indices</i>



## ЦЕНЕ

**Цене произвођача индустријских производа** - укупно у јануару 2008. године веће су за 2,6% од цена из децембра 2007. Цене у индустријским секторима **вађење руде и камена** и у **прерађивачкој индустрији веће** су порасле за 28,4%, односно 0,5%, док су у **производњи електричне енергије, гаса и воде** пале за 0,3%. У фебруару 2008. месечна стопа раста цена- укупно је порасла за 0,7%. Од почетка године до краја фебруара остварен је раст цена - укупно (за 3,3%), у сектору вађење руда и камена (за 30,1%) и сектору прерађивачке индустрије (за 1,1%), док су цене у сектору производња електричне енергије, гаса и воде пале су за 0,3%, у односу на децембар 2007.

Посматрано по намени ЕУ, у јануару и фебруару су највише поскупели **енергија** (за 6,9% и 1%) и **интермедијарни производи, осим енергије** (за 1,1% и 0,9), док су **капитални производи** поскупели за 0,1% и за 0,5%. У јануару нису поскупели **трајни производи за широку потрошњу**, док су у фебруару исти поскупели за 0,1%, **нетрајни производи за широку потрошњу** су у јануару поскупели за 0,6%, а у фебруару за 0,3%.

**Цене на мало** су имале месечну стопу раста у јануару, фебруару и марту од 0,9%, 0,7% и 1,2%. У јануару су од роба највише порасле цене пољопривредних производа (за 4,4%), цене индустријских (за 1%) а прехранбених производа за 1,4%. Услуге су поскупеле за 0,3%. У фебруару су услуге порасле за 1,1% а робе за 0,8%. У марту су поскупеле више услуге (1,7%) него робе (1,5%), а од роба су највише поскупели пољопривредни производи (за 5,4%). У сва три посматрана месеца није било појефтињења.

**Трошкови живота** су пратили динамику кретања цена на мало, тако да су месечно порасли у јануару за 0,8%, а у фебруару за 0,6%, док су марту чак порасли за 1,6%. Укупан индекс у јануару одређен је поскупљењем трошкова исхране (1,2%) и роба (0,9%). У фебруару су највећи раст забележили издаци за саобраћајна средства (1,1%) а пад издаци за хигијену и негу здравља 0,5%. У марту доминира пораст трошкова за исхрану (за 2,5%), издатака за огрев и осветлење (за 1,9%), саобраћајна средства и услуге за 1,4%. Од почетка године до краја фебруара трошкови живота су повећани за 1,4%, а од почетка године до краја марта за 3%.

## PRICES

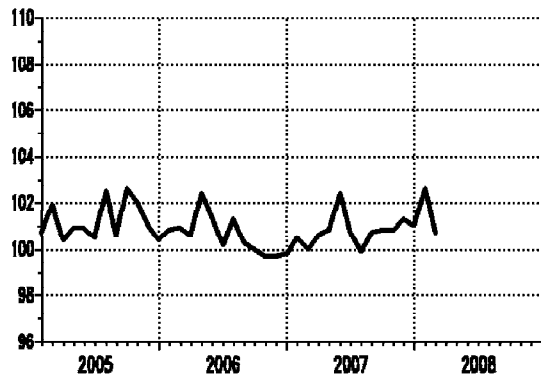
*Producers' prices of industrial goods – total increased in January 2008 by 2.6%, with the respect to the December 2007. In the sectors of industry, **ore mining and stone quarrying and manufacturing industry** prices increased by 28.4% and by 0.5%, while in **electric power industry and gas and water supply** they decreased by 0.3%. In February 2008, the monthly rate of these prices – total increased by 0.7% compared to December 2007. From the beginning of the year to February, increase was recorded for Total (3.3%) and for prices in the sector of **ore mining and stone quarrying** (of 30.1%), in **processing industry** (of 1.1%), while the prices of electricity, gas and water supply decreased by 0.3%, with respect to December 2007.*

*Observed by use EU, the biggest growth recorded in January and in February was with **producers' prices of energy** (by 6.9% and 1%) and **prices of intermediate goods except energy** (by 1.1% and 0.5%), while the **prices of capital goods** increased by 0.1% and by 0.5%, comparing to the previous month. In January, the **prices of durable products for consumption** did not change, and in February they increased by 0.1%. The **prices of non-durable products for consumption** increased by 0.6% in January, and by 0.3% in February.*

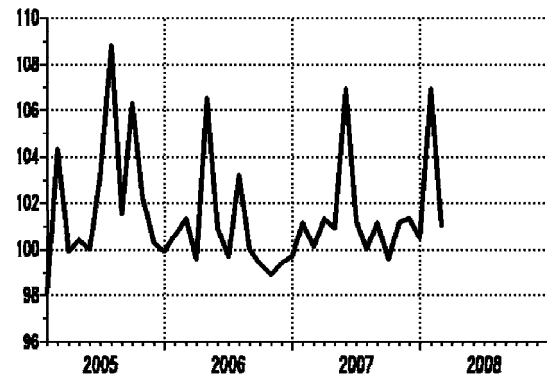
*The retail prices recorded monthly increase of 0.9% in January, 0.7% in February and 1.2% in March, with the respect to the previous month. In January, the biggest increase was recorded with prices of agricultural products (4.4%), the prices of industrial products (1%) and the prices of manufactured product of food and beverages (1.4%). The Services increased by 0.3%. In February Services increased by 1.1%, but the goods increased by 0.8%. In March the biggest increase was recorded in the prices of services (by 1.7%) than the prices of goods (by 1.5%). The prices of agricultural products recorded the biggest increase (by 5.4%) among the prices of goods. In these three months there was no decrease in retail prices.*

*Consumer prices followed the dynamics of retail prices. Monthly increase of consumer prices in January was 0.8%, in February it was 0.6%, while in March it was an increase of 1.6%. The total index in January was influenced by the prices of food (1.2%) and the prices of goods (0.9%). In February, the biggest growth was recorded with the prices of expenditure for transport and services (1.1%), but the biggest decrease was recorded with the expenditure for hygiene (0.5%). In March, the growth for prices of food expenditure (2.5%), fuel and light (1.9%) and transport and services (1.4%) were dominant. From the beginning of the year until February, the consumer prices recorded an increase of 1.4%, and from beginning of the year until March they increased by 3%.*

**06010** Цене произвођача индустријских производа  
- укупно  
*Producers' prices of manufactured goods*  
- total



**06014** Цене произвођача индустријских производа  
- енергија  
*Producers' prices of manufactured goods*  
- energy

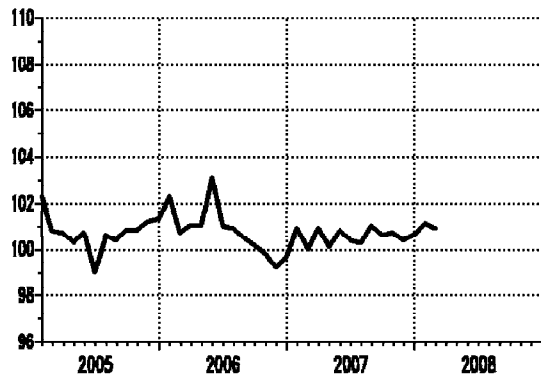


Ланчани индекси /Chain indices

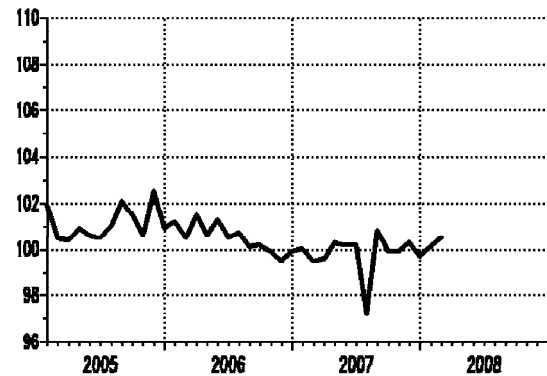
— оригинална серија /original series

Серија Series	Год. Year	I Jan	II Feb	III Mar	IV Apr	V May	VI Jun	VII Jul	VIII Aug	IX Sep	X Oct	XI Nov	XII Dec
06010	2006	100.8	100.9	100.6	102.4	101.4	100.2	101.3	100.3	100.0	99.7	99.7	99.8
06010	2007	100.5	100.0	100.6	100.8	102.4	100.7	99.9	100.7	100.8	100.8	101.2	101.0
06010	2008	102.6	100.7										
06014	2006	100.6	101.3	99.6	106.5	100.9	99.7	103.2	100.0	99.4	98.9	99.4	99.7
06014	2007	101.1	100.1	101.3	100.9	106.9	101.2	100.0	101.1	99.6	101.1	101.3	100.5
06014	2008	106.9	101.0										

**06015** Цене произвођача индустријских производа  
- интермедијарни произ., осим енергије  
*Producers' prices of manufactured goods*  
- intermediary products, except energy



**06016** Цене произвођача индустријских производа  
- капитални производи  
*Producers' prices of manufactured goods*  
- capital products

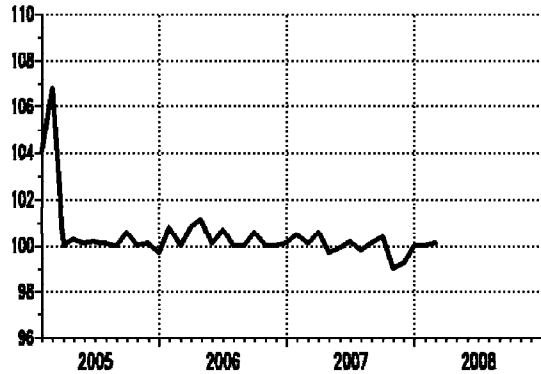


Ланчани индекси /Chain indices

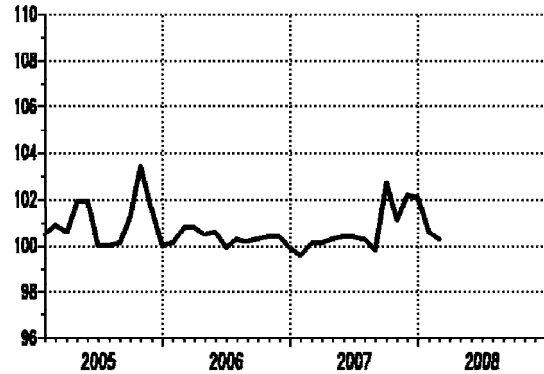
— оригинална серија /original series

Серија Series	Год. Year	I Jan	II Feb	III Mar	IV Apr	V May	VI Jun	VII Jul	VIII Aug	IX Sep	X Oct	XI Nov	XII Dec
06015	2006	102.3	100.7	101.0	101.0	103.1	101.0	100.9	100.5	100.2	99.8	99.2	99.7
06015	2007	100.9	100.0	100.9	101.1	100.8	100.4	100.3	101.0	100.6	100.7	100.4	100.6
06015	2008	101.1	100.9										
06016	2006	101.2	100.5	101.5	100.6	101.3	100.5	100.7	100.1	100.2	99.9	99.5	99.9
06016	2007	100.0	99.5	99.6	100.3	100.2	100.2	97.2	100.8	99.9	99.9	100.3	99.7
06016	2008	100.1	100.5										

**06017** Цене произвођача индустријских производа  
- трајни производи за широку потрошњу  
*Producers' prices of manufactured goods*  
- durable products for consumption



**06018** Цене произвођача индустријских производа  
- нетрајни производи за широку потрошњу  
*Producers' prices of manufactured goods*  
- non-durable products for consumption

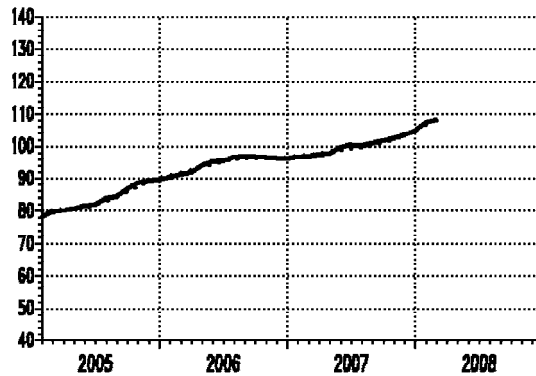


Ланчани индекси /Chain indices

— оригинална серија /original series

Серија Series	Год. Year	I Jan	II Feb	III Mar	IV Apr	V May	VI Jun	VII Jul	VIII Aug	IX Sep	X Oct	XI Nov	XII Dec
06017	2006	100.8	100.0	100.8	101.1	100.1	100.7	100.0	100.0	100.6	100.0	100.0	100.1
06017	2007	100.5	100.1	100.6	99.7	99.9	100.2	99.8	100.1	100.4	99.0	99.2	100.0
06017	2007	100.0	100.1										
06018	2006	100.1	100.8	100.8	100.5	100.6	99.9	100.3	100.2	100.3	100.4	100.4	99.9
06018	2007	99.6	100.1	100.1	100.3	100.4	100.4	100.3	99.8	102.7	101.1	102.2	102.1
06018	2008	100.6	100.3										

**06020** Цене произвођача индустријских производа-  
укупно  
*Producers' prices of manufactured-*  
*total*

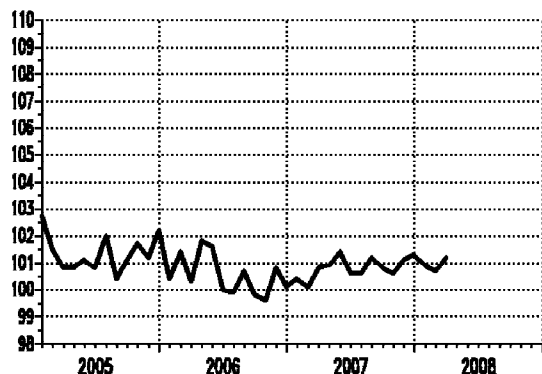


∅ 2007=100

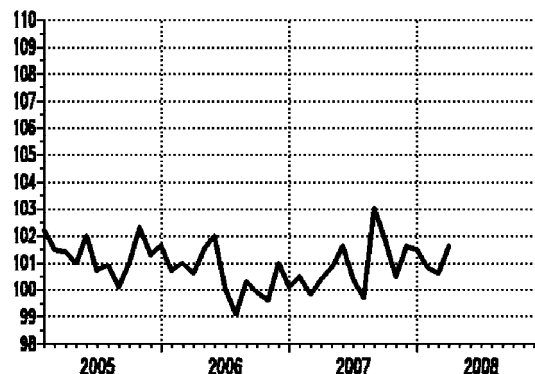
— тренд - циклус компонента /trend - cycle component  
..... оригинална серија /original series

Серија Series	Год. Year	I Jan	II Feb	III Mar	IV Apr	V May	VI Jun	VII Jul	VIII Aug	IX Sep	X Oct	XI Nov	XII Dec
06020	2006	90.2	91.0	91.6	93.8	95.1	95.3	96.5	96.8	96.8	96.5	96.2	96.0
06020	2007	96.5	96.7	97.2	97.6	99.6	100.2	100.1	100.7	101.5	102.2	103.3	104.4
06020	2008	107.1	107.8										

**06040 Цене на мало -  
укупно  
Retail prices -  
total**



**06060 Трошкови живота -  
укупно  
Consumer prices -  
total**

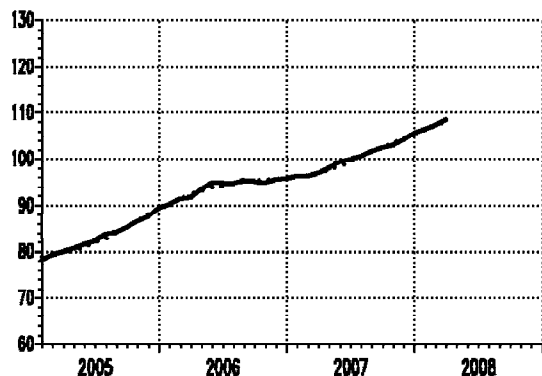


Ланчани индекси /Chain indices

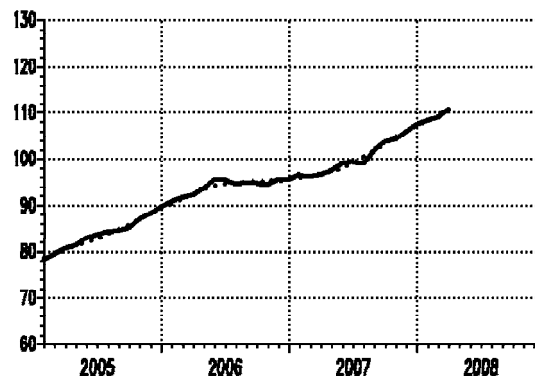
— оригинална серија /original series

Серија Series	Год. Year	I Jan	II Feb	III Mar	IV Apr	V May	VI Jun	VII Jul	VIII Aug	IX Sep	X Oct	XI Nov	XII Dec
06040	2006	100.4	101.4	100.3	101.8	101.6	100.0	99.9	100.7	99.8	99.6	100.8	100.1
06040	2007	100.4	100.1	100.8	100.9	101.4	100.6	100.6	101.2	100.8	100.6	101.1	101.3
06040	2008	100.9	100.7	101.2									
06060	2007	100.7	101.0	100.6	101.5	102.0	100.0	99.1	100.3	99.9	99.6	101.0	100.1
06060	2008	100.5	99.8	100.4	100.8	101.6	100.4	99.7	103.0	101.8	100.5	101.6	101.5
06060	2008	100.8	100.6	101.6									

**06049 Цене на мало -  
укупно  
Retail prices -  
total**



**06079 Трошкови живота -  
укупно  
Consumer prices -  
total**



∅ 2007=100

— тренд - циклус компонента /trend - cycle component  
..... оригинална серија /original series

Серија Series	Год. Year	I Jan	II Feb	III Mar	IV Apr	V May	VI Jun	VII Jul	VIII Aug	IX Sep	X Oct	XI Nov	XII Dec
06049	2006	90.0	91.3	91.6	93.3	94.8	94.7	94.6	95.3	95.1	94.7	95.4	95.6
06049	2007	96.1	96.2	96.9	97.8	99.2	99.8	100.4	101.5	102.3	102.9	104.1	105.4
06049	2008	106.4	107.1	108.4									
06079	2006	90.7	91.6	92.1	93.6	95.4	95.4	94.6	94.8	94.7	94.4	95.4	95.4
06079	2007	96.4	96.2	96.5	97.3	98.9	99.2	98.9	101.9	103.7	104.2	105.8	107.4
06079	2008	108.3	108.9	110.6									



---

**Монетарни сектор**  
*Monetary sector*

**Серије базних индекса (просек 2007=100) и каматних стопа**  
*Base indices series (average 2007=100) and interest rates*

<b>Шифра</b>	<b>Назив</b>
<i>Code</i>	<i>Title</i>
13090	Новчана маса М1 - укупно <i>M1 Money supply - total</i>
13091	Готов новац у оптицају <i>Cash in circulation</i>
13392	Депозити по виђењу <i>Sight deposits</i>
13092	Новчана маса М2 - укупно <i>M2 Money supply - total</i>
13110	Новчана маса М3 - укупно <i>M3 Money supply - total</i>
13210	Каматне стопе правних лица на депозите на текућим и жиро рачунима <i>Interest rates of legal entities for deposits on current and giro accounts</i>
13220	Каматне стопе правних лица на орочене депозите до једног месеца <i>Interest rates of legal entities for time deposits up to one month</i>

**МОНЕТАРНИ СЕКТОР**

У 2007. дошло је до раста **новчане масе М1** за 36,7% (реално за 28,1%) у односу на 2006. годину. Крајем децембра новчана маса М1 износила је 236 милијарди динара, односно повећана је за 24,4%, (реално за 10,3%) у односу на исти месец 2006. године. У јануару 2008. је дошло до месечног смањења за 5% (реално за 5,8%), а у фебруару до месечног раста новчане масе за 1,4% (реално за 0,7%). У односу на исте месеце 2007. године, стопе раста М1 у јануару и фебруару 2008. износе 31%, односно 29,5% номинално, а 18,3%, односно 16,4% реално.

У децембру 2007. године дошло је до номиналног раста **готовог новца у оптицају** за 12,5%, а реалног за 2% у односу на децембар 2006. године. У исто време **депозитни новац** је номинално повећан за 30,6% (реално за 18,4%). Учешће готовог новца у новчаној маси у јануару 2008. године износи 31,2% а депозитног 68,8%. Готов новац у оптицају (73,7 милијарди динара) у јануару 2008. био је номинално мањи за 4,2% а реално за 5,1%, у односу на децембар 2007. године. Месечна стопа раста за фебруар у односу на јануар износи 5,7% (реално 5%). У јануару 2008, депозитни новац номинално месечно пада за 5,3% (реално за 6,1%), а у фебруару пада номинално за 6,6% (реално 7,3%).

Просечни номинални годишњи раст **новчане масе М2** и **новчане масе М3** у 2007. у односу на 2006. годину, износи 41,2%, односно 40,6% а реални 32,2%, односно 31,6%. У јануару 2008. је дошло до номиналног смањења новчане масе М2 за 2,3% (реално за 3,1%) и новчане масе М3 за 3,9% (реално за 2,3%) у односу на децембар 2007. године. У фебруару, у односу на јануар ове године, М2 је пао номинално за 0,3% (реално за 1%), а М3 порастао за 0,3% (реално пао за 0,4%).

**Каматне стопе правних лица на депозите на текућим и жиро рачунима**, као и на орочене депозите до једног месеца, на месечном нивоу, у номиналном износу дате су у табелама на следећој страни. Реалне вредности ових каматних стопа приказане су на графиконима. Реалне каматне стопе правних лица на депозите на текућим и жиро рачунима негативне су у свим месецима од 2004-2008. осим у јулу и октобру 2007. године.

**Каматне стопе правних лица на орочене депозите до једног месеца** реално су позитивне у целом периоду од 2004. до 2008. године.

**MONETARY SECTOR**

*In 2007 an increase of **money supply M1** was recorded: 36.7% nominally (real value 28.1%) compared to 2006. At the end of December, the money supply M1 amounted to 236 billion Dinars, i.e. it increased by 24.4% (real 10.3%) with respect to December 2006. In January 2008, the money supply decreased by 5% (real 5.8%) and it increased in February by 1.4% (real 0.7%), with the respect to the same months of the previous year. Yearly rates were in January and February 31% and 29.5% nominally (real 18.3% and 16.4%) respectively.*

*In December 2007, **cash in circulation** nominally increased by 12.5% (in real terms by 2%), with respect to December 2006. At the same time, **deposit money** nominally increased by 30.6% (real 18.4%). The share of cash in circulation in money supply in January 2008 was 31.2% and the share of deposit money was 68.8%. Cash in circulation (73.7 billion Dinars) decreased nominally by 4.2% in January 2008 (real -5.1%), with respect to December 2007. Monthly rate in February amounted 5.7% (real by 5%) with respect to January. In January 2008 deposit money decreased nominally by 5.3% (real by 6.1%) and in February it decreased by 6.6% (real 7.3%).*

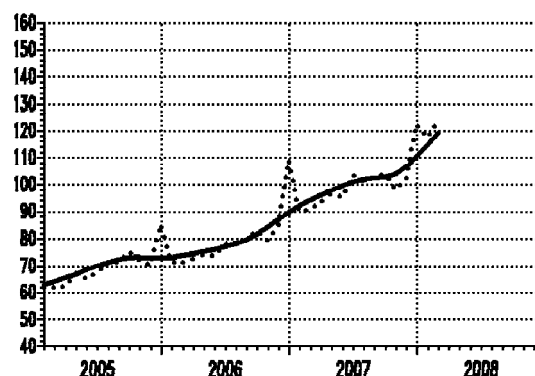
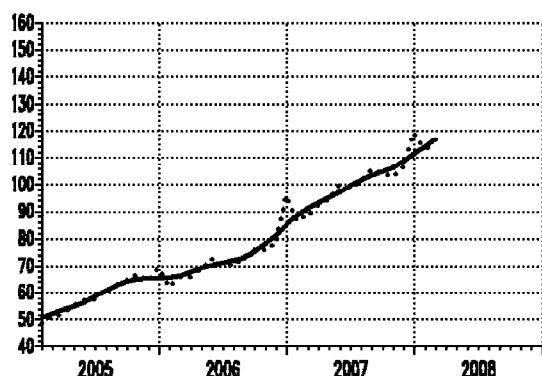
*The average nominal annual growth of **money supply M2** and **money supply M3** in 2007 was 41.2% and 40.6%, (the real growth was 32.2% and 31.6%), in comparison to 2006. In January 2008, the money supply M2 decreased nominally by 2.3% (real 3.1%) and the money supply M3 decreased nominally by 3.9% (real 2.3%) with respect to the December 2007. In February, with the respect to January this year, money supply M2 decreased nominally by 0.3% (real 1%) and money supply M3 increased nominally by 0.3% (real value decreased by 0.4%).*

***Interest rates of legal entities for deposits on current and giro accounts** and on time deposits up to one month (on monthly level, in nominal terms) are presented in the tables on the next page. Real values of these interest rates are presented on graphs. Real interest rates of legal entities for deposits on current and giro accounts follow the trend being negative during the whole period 2004-2008, except in July and October 2007.*

***Interest rates of legal entities for time deposits up to one month** were positive (the real values) in whole period from 2004 up to 2008.*

**13090 Новчана маса M1 - укупно**  
*M1 Money supply - total*

**13091 Готов новац у оптицају**  
*Cash in circulation*



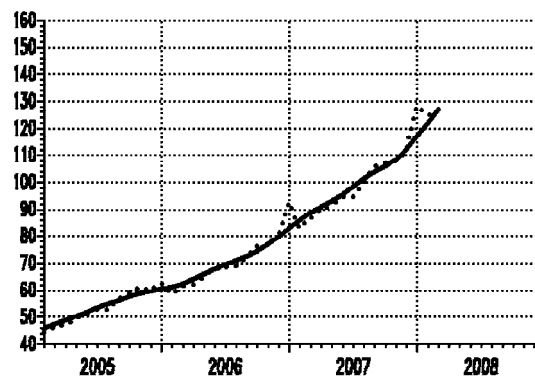
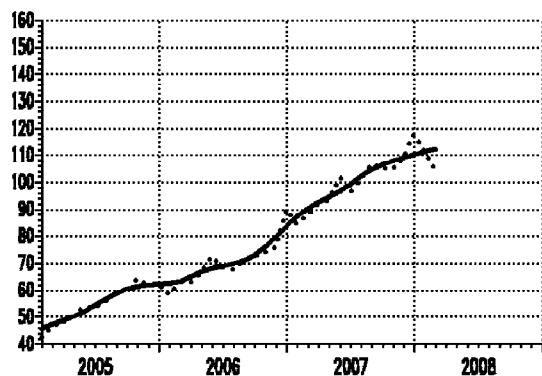
∅ 2007=100

— тренд - циклус компонента/*trend - cycle component*  
..... оригинална серија/*original series*

Серија Series	Год. Year	I Jan	II Feb	III Mar	IV Apr	V May	VI Jun	VII Jul	VIII Aug	IX Sep	X Oct	XI Nov	XII Dec
13090	2006	62.5	65.7	66.0	69.1	72.9	71.2	70.6	73.6	75.8	75.8	78.5	95.8
13090	2007	86.4	88.7	92.5	94.4	99.9	98.4	101.2	105.4	104.5	102.7	106.7	119.1
13090	2008	113.2	114.8										
13091	2006	71.3	71.4	72.9	74.3	73.7	77.8	77.9	79.5	82.9	79.3	85.0	108.9
13091	2007	90.2	90.9	93.3	96.3	95.2	103.5	101.3	102.5	104.0	98.0	102.3	122.5
13091	2008	117.3	124.0										

**13392 Депозити по виђењу**  
*Sight deposits*

**13092 Новчана маса M2 - укупно**  
*M2 money supply - total*



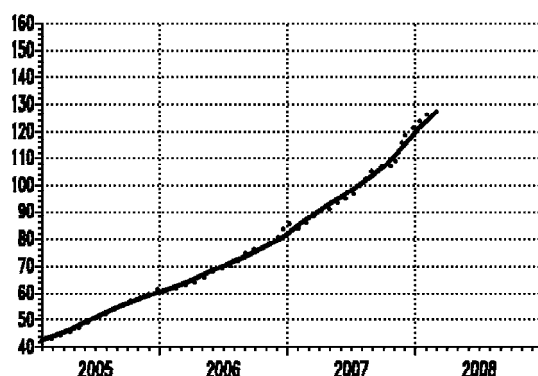
∅ 2007=100

— тренд - циклус компонента/*trend - cycle component*  
..... оригинална серија/*original series*

Серија Series	Год. Year	I Jan	II Feb	III Mar	IV Apr	V May	VI Jun	VII Jul	VIII Aug	IX Sep	X Oct	XI Nov	XII Dec
13392	2006	58.7	63.2	63.0	66.8	72.6	68.3	67.5	71.0	72.8	74.2	75.8	90.1
13392	2007	84.8	87.7	92.1	93.6	101.9	96.2	101.1	106.6	104.8	104.8	108.6	117.7
13392	2008	111.5	104.1										
13092	2006	58.8	61.5	62.2	65.0	67.8	68.4	68.8	72.3	76.2	76.8	79.4	92.8
13092	2007	83.0	86.5	90.3	91.3	94.6	94.5	99.8	105.9	107.0	107.8	111.4	128.0
13092	2008	125.1	124.7										



**13110 Новчана маса М3 - укупно**  
*M3 Money supply - total*

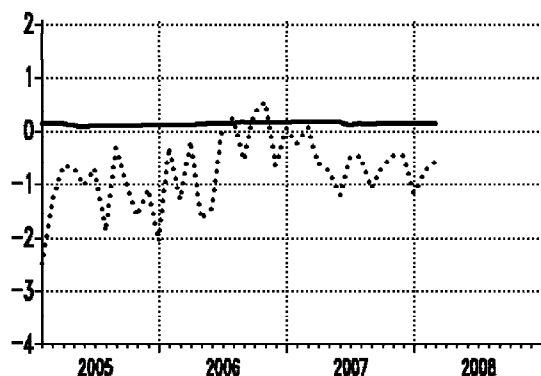


∅ 2007=100

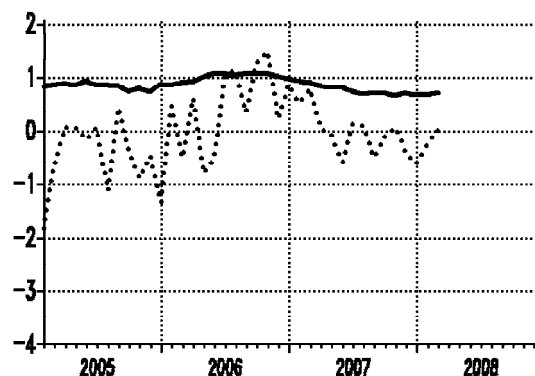
— тренд - циклус компонента / trend - cycle component  
..... оригинална серија / original series

Серија Series	Год. Year	I Jan	II Feb	III Mar	IV Apr	V May	VI Jun	VII Jul	VIII Aug	IX Sep	X Oct	XI Nov	XII Dec
13110	2006	61.3	62.8	63.7	65.3	67.9	69.4	70.1	74.6	76.5	76.7	79.4	86.0
13110	2007	83.8	86.3	90.1	91.1	94.6	95.4	100.4	105.2	106.6	106.6	118.2	121.7
13110	2008	126.0	126.4										

**13210 Каматне стопе правних лица на депозите на текућим и жиро рачунима**  
*Interest rates of legal entities for deposits on current and giro accounts*



**13220 Каматне стопе правних лица на орочене депозите до једног месеца**  
*Interest rates of legal entities for time deposits up to one month*



..... реалне каматне стопе / real interest rates  
— номиналне каматне стопе / nominal interest rates

Серија Series	Год. Year	I Jan	II Feb	III Mar	IV Apr	V May	VI Jun	VII Jul	VIII Aug	IX Sep	X Oct	XI Nov	XII Dec
13210	2006	0.10	0.10	0.11	0.12	0.13	0.14	0.14	0.16	0.15	0.15	0.15	0.15
13210	2007	0.16	0.16	0.17	0.16	0.17	0.10	0.13	0.12	0.13	0.14	0.13	0.12
13210	2008	0.13	0.14										
13220	2006	0.86	0.90	0.92	1.00	1.06	1.06	1.03	1.06	1.06	1.07	1.02	0.97
13220	2007	0.93	0.90	0.84	0.81	0.81	0.73	0.69	0.70	0.70	0.66	0.70	0.67
13220	2008	0.68	0.71										

## МЕТОДОЛОШКА ОБЈАШЊЕЊА

Публикација ТРЕНДОВИ има за циљ да носиоцима економске политике земље пружи ажурну информацију о текућим кретањима у привреди, као и о њиховим дугорочним и/или цикличним понашањима. Зато су на графиконима приказане и тренд-циклус компонента, заједно са оригиналним месечним подацима, док су у табелама дати само оригинални подаци - базни или ланчани индекси за текућу и две претходне године.

База индексних података који се презентују годишње се ажурира прерачунавањем индекса текуће године у односу на претходну годину као базу (=100).

За сваку презентовану област економске активности даје се и текстуална анализа кретања праћених појава за период обрађен у датом броју публикације.

Почев од првог броја ове публикације (март 2004), серије из (одговарајућих) области се приказују према **Класификацији делатности (КД)** која се примењује од јануара 2001. године, а знатно се разликује од **Јединствене класификације делатности (ЈКД)** која је била у примени више од 20 година. Део података по КД статистика прикупља од јануара 2004, док се подаци за претходне месеце добијају компилацијом старих података из ЈКД у КД.

ТРЕНДОВИ, као и база података иза њих, заснивају се на подацима Републичког завода за статистику Србије и Народне банке Србије, а од јануара 2003. и на подацима Министарства финансија и економије - Управа за јавна плаћања, Централа, Београд. Од јануара 2003. послове ЗОП-а, о бруто наплати и расподели јавних прихода, преузеле су Национална штедионица и Министарство финансија - Управа за трезор - Централа Београд, потребни подаци су расположиви. Податке о новчаним токовима прикупљају пословне банке и прослеђују их Народној банци Србије.

**Посебно напомињемо** да од другог квартала 1999. године серије не садрже податке за Косово и Метохију.

## METHODOLOGICAL EXPLANATIONS

*The ultimate aim of the TRENDS publication is to provide accurate information on current economic trends to the economic policy makers, as well as information on their long-term and/or cyclical behavior. For this reason, the graphs present both, the original monthly data and the trend-cycle components, while the tables present only original data - base or chain indices for the current and two previous years.*

*Database of index data, which are presented in the publication, is being made accurate by recalculating indices according to the preceding year as the referent year (=100).*

*For each sector of economic activities covered by the publication, there is a regular short analysis of current economic trends in the observed period.*

*Starting March 2004, when the first issue of this publication was announced, data series (for appropriate sectors) are presented in terms of **Classification of Activities (CA)**, which has been applying since January 2001. There is quite a difference between **CA** and **Uniform Classification of Activities (UCA)**, which was in use for over twenty years. Statistics has been collecting data by **CA** methodology for some of the sectors since January 2004, while data for previous months are obtained by compiling data collected by **UCA** methodology.*

*TRENDS, as well as data base beyond, use data collected by Statistical Office of the Republic of Serbia, by National Savings Bank and, since January 2003, by Ministry of Finances and Economy - Directorate for public payments in Belgrade (Also, since January 2003, tasks of Clearing and Payment Service concerning data collection for gross revenues and distribution of public revenues, have been taken over by National Savings Bank and Ministry of Finances - Treasury Administration, Belgrade and these requisite data are available. The data on monetary flows have been collected by commercial banks and passed to National Bank of Serbia).*

**Specially remarked** is the fact that starting the second quarter 1999, all the series do not include data for Kosovo and Metohia.

Серије података о привредним кретањима покривају следеће области:

- (1) Активности,
- (2) Финална тражња,
- (3) Спољна трговина,
- (4) Запосленост,
- (5) Расподела,
- (6) Цене и
- (7) Монетарни сектор.

#### База података

У Републичком заводу за статистику све серије у статистици су организоване у базу података (сачињену из две аналогне логичке целине ТRENDAГРЕГАТ и ТRENДИНДЕКС). База садржи преко 600 серија.

У публикацији: "Упутство за коришћење базе индекса Економски тренд - ЕКТ серија индекса о привредним кретањима" (ММ бр. 384, СЗС, 1999), објашњена је процедура којом се може приступити базама података. Слична процедура ће бити примењена и на инсталацији Републичког завода за статистику и описана у адекватној, аналогној публикацији.

На сличан начин ће бити компилиране методолошке публикације у којима је описана концепција изградње база временских серија : "Интерна методологија базе података - Серије агрегата и индекса о привредним кретањима-Екотренд" (РД, год-VII, бр. 7, СЗС, 1993) и "База индекса Економски тренд - ЕКТ - Припрема и ажурирање серија индекса о привредним кретањима за СР Југославију" (МСРД бр. 36, СЗС, 1997).

#### Остале методолошке напомене

**Тренд - циклус** компонента је рачуната методом *X11*, компјутерским пакетом *X11-ARIMA*, који је развила канадска статистика.

*Trends for economic indicators cover the following areas:*

- (1) *Activities,*
- (2) *Final demand,*
- (3) *External trade,*
- (4) *Employment,*
- (5) *Distribution,*
- (6) *Prices,*
- (7) *Monetary sector.*

#### *Data bases*

*There is time series data base available in Statistical Office of Republic of Serbia. The base consists of two analogue logical parts: TRENDAGREGATE and TRENDINDEX. There are over 600 time series in the base.*

*The publication titled "Instructions for Use of Index Data Base Economic Trend - EKT Indices Series on Economic Trends" (MM, No. 384, FSO, 1999), edited by FSO of Yugoslavia, describes the procedure which enables access to the bases. The similar procedure is going to be applied in the Republic Statistic, and is going to be described in the adequate publication*

*Another two methodological publications that explain the plan for building time series data bases are also going to be compiled: "Internal Methodology of Data Base - Series of Aggregates and Indices on Economic Trends - Ekotrend", (RD, Year - VII, No. 7, FSO, 1993) and "Economic Trend Database - EKT- Creation and Updating of Index Series on Economic Trends for FR Yugoslavia" (MSRD, No. 36, FSO, 1997).*

#### *Other methodological remarks*

*The trend - cycle component is calculated by X11 method, by means of the X11-ARIMA program package, developed by Statistics of Canada.*

Серије **индекса индустријске производње (укупно и по секторима)**, као и одговарајуће серије **залиха готових производа у индустријској производњи**, изведене су из података о физичком обиму производње према статистичкој методологији пондерисања и агрегирања података из ове области.

**Часови рада на градилиштима** обухватају стварно одрађене часове радника ангажованих на градилиштима у редовном радном времену, као и у прековременим сатима, за све раднике у предузећима из области грађевинарства као и у јединицама које обављају грађевинску делатност а налазе се у саставу не-грађевинских предузећа.

**Просечну нето зарату запослених**, без пореза и доприноса, према методологији Републичког завода за статистику, чини просечна бруто зарата умањена за порезе и доприносе. **Бруто зарату запослених** чине: зарате које су запослени остварили за обављен рад и време проведено на раду, увећана зарата, накнада зарате и друга примања.

Подаци о **примањима и издавањима становништва** се неће надаље евалуирати, те се одговарајуће серије завршавају са децембром 2002. године.

У складу са Законом о изменама и допунама Закона о радним односима ("Службени гласник РС" бр. 28/2001), од 1.6.2001. године **зарате запослених** прате се по бруто обрачуноу.

**Номинални монетарни агрегат** - новчана маса **M1**, исказана је као месечно стање и дефинисана као збир готовог новца у оптицају и депозитног новца.

**Депозитни новац** обухвата средства на жиро, текућим и другим рачунима власника новчаних средстава, као и новчана средства на рачунима локалне самоуправе са плаћањима без ограничења.

*Index series of industrial production (total and by sectors), as well as analogues index series of stocks of manufactured goods in industrial production, are obtained from data on volume of the production by means of statistical methodology for evaluation of totals from weighted data..*

*Hours of work performed at construction sites include working hours of workers engaged at construction sites during the regular working time and overtime work, for all the workers in enterprises from the field of construction, as well as in the units that perform construction activity and are in composition of non-construction enterprises.*

*Average net wages (salaries) of the employees', without taxes and contributions (according to the methodology applied by Statistical Office of Serbia) are represented by wages (salaries) - gross, reduced for taxes and contributions. Employees' wages (salaries) - gross consist of: wages realized by employees for work done and time spent at work, higher wages, remunerations and other incomes.*

*Data on receipts and expenditure of population are not going to be evaluated anymore. Thus, series of these data end by December 2002.*

*According to the Law on Changes and Amendments to the Labor Relations ("Official Gazette of RS" No. 28/2001.), of 1.6.2001 the salaries of the employees are recorded on the gross calculation basis.*

*Nominal monetary aggregate - money supply M1 is presented as a monthly balance and it is defined as the sum of cash money in circulation and deposit money.*

*Deposit money covers resources on giro and current accounts and resources of municipality government with unlimited payments.*

**Номинални монетарни агрегат** - новчана маса **M2**, исказана је као месечно стање и дефинисана као збир новчане масе M1 и динарских депозита (краткорочних и дугорочних).

**Номинални монетарни агрегат** - новчана маса **M3**, исказана је као месечно стање и дефинисана као збир новчане масе M2 и девизних депозита (без старе девизне штедње).

**Каматне стопе** су дате на месечном нивоу.

Сви подаци су дати на месечном нивоу на бази просека претходне године (=100), укључујући и токове монетарних агрегата. Изузетак чине серије о ценама које су представљене и ланчаним индексима (претходни месец = 100). Ово је учињено да би се прегледније пратиле месечне промене цена.

Пре кратке анализе сваке области економске активности, дат је списак презентованих серија.

*Nominal monetary aggregate – money supply M2 is presented as a monthly balance and it is defined as a sum of money supply M1 and Dinars deposits money (short-term and long-term).*

*Nominal monetary aggregate – money supply M3 is presented as a monthly balance and it is defined as a sum of money supply M2 and devises deposits money (without old devises savings).*

*Interest rates are given on monthly level.*

*All data present monthly series based on the preceding year average (= 100), including the trends of monetary aggregates. The exception are the series on prices represented by base indices as well as by the chain monthly indices (preceding month = 100). This has been done in order to obtain a better insight on monthly changes of prices.*

*For each economic activity sector, before short analytic comments, there is a list of the presented series.*

*CIP* – Каталогизација у публикацији  
Народна библиотека Србије, Београд

311

**ТРЕНДОВИ** = *Trends* / Република Србија.  
Републички завод за статистику ; за издавача  
Драган Вукмировић . - 2004 (март) - . -  
Београд (Милана Ракића 5) : Републички  
завод за статистику , 2004- (Београд :  
Републички завод за статистику) . - 29 *cm*

*ISSN* 1820-1148 = Трендови - Република  
Србија. Републички завод за статистику  
*COBISS. SR-ID* 114642700

**Штампа:**

Република Србија,  
Републички завод за статистику Србије  
Београд, Милана Ракића 5

***Printed by:***

*Republic of Serbia,  
Statistical Office of the Republic of Serbia  
Belgrade, Milana Rakića 5*

**Тираж:** 220***Circulation:*** 220