

РЕПУБЛИКА СРБИЈА – РЕПУБЛИЧКИ ЗАВОД ЗА СТАТИСТИКУ

РАДНИ ДОКУМЕНТ

ISSN 1820 – 0141

**Предузећа у Републици Србији,
према величини, 2007.**

ИЗДАВАЧ

Републички завод за статистику Србије
Београд, Милана Ракића бр. 5

ЗА ИЗДАВАЧА

Др Драган Вукмировић, директор

Приликом коришћења података објављених у овој публикацији
обавезно је навођење извора.

CIP - Каталогизација у публикацији
Народна библиотека Србије, Београд
311 (497.11)

РАДНИ документ / Република Србија -
Републички завод за статистику = Working
Document / Republic of Serbia – Republic
Statistical Office ; одговара Драган
Вукмировић.
- 1965, бр. 1- . - Београд (Милана
Ракића 5) : Републички завод за статистику
Србије, 1965- (Београд : Републички завод
за статистику Србије). - 27 cm

ISSN 1820-0141 = Радни документ -
Република Србија. Републички завод за
статистику

COBISS.SR-ID 59835916

Садржај

Предузећа у Републици Србији, према величини, 2007.	5
Методолошка објашњења	5
(1) Број предузећа према њиховој величини	10
(2) Број запослених према величини предузећа	14
(3) Остварени промет према величини предузећа	18
(4) Бруто додата вредност према величини предузећа	22
Закључак	23

Предузећа у Републици Србији, према величини, 2007.

Методолошка објашњења

Уважавајући захтеве све већег броја корисника, а у настојању да свој рад прилагоди међународним препорукама и стандардима, Републички завод за статистику Србије наставља да објављује изабране макроекономске показатеље за предузећа, према њиховој величини. Праћењем је обухваћен нефинансијски институционални сектор по методологији SNA, а на бази административног извора података – завршних рачуна предузећа (обрађених од стране Народне банке Србије).

Резултати обраде индивидуалних годишњих финансијских извештаја (завршних рачуна) за привредна друштва и задруге с територије Републике Србије овде су дати **са становишта поделе на микро, мала, средња и велика предузећа**. Упоредо се сагледавају: (1) **број предузећа**, (2) **број запослених**, (3) **остварени промет** и (4) **брuto додата вредност**. Наведена обележја приказана су према величини предузећа одређеној – у складу с међународним препорукама – само на основу броја запослених, и то на следећи начин: 0-9 (микро), 10-49 (мала), 50-249 (средња), 250 и више (велика). Напомињемо да су, с друге стране, у публикацијама НБС у примени три критеријума за разврставање, односно утврђивање величине предузећа – у складу са Законом о рачуноводству и ревизији.

Подаци су, са становишта територије, исказани на нивоу Републике Србије (без Косова и Метохије), као и централне Србије и Војводине, а по делатностима – на нивоу сектора и подсектора Класификације делатности:

Сектор А	Пољопривреда, лов, шумарство и водопривреда
Подсектор АА	Пољопривреда
Подсектор АБ	Шумарство
Подсектор АВ	Водопривреда
Сектор Б	Рибарство
Сектор В	Вађење руда и камена
Подсектор ВА	Вађење енергетских сировина
Подсектор ВБ	Вађење осталих сировина и материјала, осим енергетских

Сектор Г	Прерађивачка индустрија
Подсектор ГА	Производња прехранбених производа, пића и дувана
Подсектор ГБ	Производња текстила и текстилних производа
Подсектор ГВ	Прерада коже и производња предмета од коже
Подсектор ГГ	Прерада дрвета и производи од дрвета
Подсектор ГД	Производња целулозе, папира и производа од папира; издавачка делатност и штампање
Подсектор ГЂ	Производња кокса, деривата нафте и нуклеарног горива
Подсектор ГЕ	Производња хемикалија, хемијских производа и вештачких и синтетичких влакана
Подсектор ГЖ	Производња производа од гуме и производа од пластичних маса
Подсектор ГЗ	Производња производа од осталих неметалних минерала
Подсектор ГИ	Производња основних метала и стандардних металних производа
Подсектор ГЈ	Производња машина и уређаја, на другом месту непоменута
Подсектор ГК	Производња електричних и оптичких уређаја
Подсектор ГЛ	Производња саобраћајних средстава
Подсектор ГЉ	Прерађивачка индустрија, на другом месту непоменута
Сектор Д	Производња и снабдевање електричном енергијом, гасом и водом
Сектор Ђ	Грађевинарство
Сектор Е	Трговина на велико и трговина на мало; оправка моторних возила, мотоцикала и предмета за личну употребу и домаћинство
Сектор Ж	Хотели и ресторани
Сектор З	Саобраћај, складиштење и везе
Сектор И	Финансијско посредовање
Сектор Ј	Активности у вези с некретнинама, изнајмљивање и пословне активности
Сектор К	Државна управа и одбрана; обавезно социјално осигурање
Сектор Л	Образовање
Сектор Љ	Здравствени и социјални рад
Сектор М	Остале комуналне, друштвене и личне услужне делатности
Сектор Н	Приватна домаћинства са запосленим лицима
Сектор Њ	Екстериторијалне организације и тела

Обележја су дефинисана на следећи начин:

- *број запослених* као просек израчунат на основу стања крајем сваког месеца у извештајној години;
- *остварени промет* као приходи од продаје (како робе, тако и производа и услуга);
- *брutto додата вредност* (у базним ценама) као разлика између аутпута и међуфазне потрошње

1. Број предузећа према њиховој величини, 2007.

	Укупно	Микро	Мала	Средња	Велика
		0 до 9 запослених	10 до 49 запослених	50 до 249 запослених	250 и више запослених
РЕПУБЛИКА СРБИЈА					
УКУПНО	84109	71065	9874	2572	598
Пољопривреда, лов, шумарство и водопривреда	3683	2976	481	202	24
Пољопривреда	3505	2843	464	177	21
Шумарство	139	129	7	1	2
Водопривреда	39	4	10	24	1
Рибарство	85	64	18	3	-
Вађење руда и камена	261	201	31	18	11
Вађење енергетских сировина	19	15	-	1	3
Вађење осталих сировина и материјала, осим енергетских	242	186	31	17	8
Прерађивачка индустрија	17914	13526	3018	1066	304
Производња прехранбених производа, пића и дувана	3107	2263	532	236	76
Производња текстила и текстилних производа	1592	1115	319	130	28
Прерада коже и производња предмета од коже	327	213	62	43	9
Прерада дрвета и производи од дрвета	1286	1046	205	32	3
Производња целулозе, папира и производа од папира; издавачка делатност и штампање	2688	2240	364	70	14
Производња кокса, деривата нафте и нуклеарног горива	41	30	8	2	1
Производња хемикалија, хемијских производа и вештачких и синтетичких влакана	745	554	116	56	19
Производња производа од гуме и производа од пластичних маса	1037	792	182	48	15
Производња производа од осталих неметалних минерала	718	508	130	60	20
Производња основних метала и стандардних металних производа	2167	1588	414	128	37
Производња машина и уређаја, на другом месту непоменуто	855	609	158	66	22
Производња електричних и оптичких уређаја	1757	1380	273	84	20
Производња саобраћајних средстава	329	207	45	45	32
Прерађивачка индустрија, на другом месту непоменуто	1265	981	210	66	8
Производња и снабдевање електричном енергијом, гасом и водом	298	87	81	103	27
Грађевинарство	5338	4082	953	242	61
Трговина на велико и трговина на мало; оправка моторних возила, мотоцикала и предмета за личну употребу и домаћинство	34816	31348	2974	429	65
Хотели и ресторани	1622	1248	276	85	13
Саобраћај, складиштење и везе	5424	4610	635	138	41
Финансијско посредовање	294	271	21	2	-
Активности у вези с некретнинама, изнајмљивање и пословне активности	11177	10011	973	165	28
Државна управа и одбрана; обавезно социјално осигурање	13	11	2	-	-
Образовање	1012	941	67	3	1
Здравствени и социјални рад	383	268	92	21	2
Остале комуналне, друштвене и личне услужне делатности	1788	1420	252	95	21
Приватна домаћинства са запосленим лицима	1	1	-	-	-

1. Број предузећа према њиховој величини, 2007.

	Укупно	Микро	Мала	Средња	Велика
		0 до 9 запослених	10 до 49 запослених	50 до 249 запослених	250 и више запослених
ЦЕНТРАЛНА СРБИЈА					
УКУПНО	62108	52748	7119	1801	440
Пољопривреда, лов, шумарство и водопривреда	1964	1668	223	64	9
Пољопривреда	1828	1556	212	52	8
Шумарство	116	108	6	1	1
Водопривреда	20	4	5	11	-
Рибарство	45	40	4	1	-
Вађење руда и камена	225	175	26	14	10
Вађење енергетских сировина	13	11	-	-	2
Вађење осталих сировина и материјала, осим енергетских	212	164	26	14	8
Прерађивачка индустрија	13352	10240	2174	719	219
Производња прехранбених производа, пића и дувана	2209	1662	367	137	43
Производња текстила и текстилних производа	1264	892	252	100	20
Прерада коже и производња предмета од коже	240	161	48	25	6
Прерада дрвета и производи од дрвета	982	810	146	24	2
Производња целулозе, папира и производа од папира; издавачка делатност и штампање	2132	1805	266	50	11
Производња кокса, деривата нафте и нуклеарног горива	31	25	4	1	1
Производња хемикалија, хемијских производа и вештачких и синтетичких влакана	560	420	91	37	12
Производња производа од гуме и производа од пластичних маса	711	563	109	29	10
Производња производа од осталих неметалних минерала	499	368	83	34	14
Производња основних метала и стандардних металних производа	1605	1179	305	89	32
Производња машина и уређаја, на другом месту непоменуто	614	438	111	44	21
Производња електричних и оптичких уређаја	1341	1047	210	71	13
Производња саобраћајних средстава	217	135	28	28	26
Прерађивачка индустрија, на другом месту непоменуто	947	735	154	50	8
Производња и снабдевање електричном енергијом, гасом и водом	201	65	36	79	21
Грађевинарство	3997	3095	667	188	47
Трговина на велико и трговина на мало; оправка моторних возила, мотоцикала и предмета за личну употребу и домаћинство	25567	22987	2203	329	48
Хотели и ресторани	1312	1007	221	72	12
Саобраћај, складиштење и везе	3916	3320	462	101	33
Финансијско посредовање	223	205	16	2	-
Активности у вези с некретнинама, изнајмљивање и пословне активности	8881	7930	789	137	25
Државна управа и одбрана; обавезно социјално осигурање	9	7	2	-	-
Образовање	755	702	49	3	1
Здравствени и социјални рад	261	177	65	17	2
Остале комуналне, друштвене и личне услужне делатности	1399	1129	182	75	13
Приватна домаћинства са запосленим лицима	1	1	-	-	-

1. Број предузећа према њиховој величини, 2007.

	Укупно	Микро	Мала	Средња	Велика
		0 до 9 запослених	10 до 49 запослених	50 до 249 запослених	250 и више запослених
ВОЈВОДИНА					
УКУПНО	22001	18317	2755	771	158
Пољопривреда, лов, шумарство и водопривреда	1719	1308	258	138	15
Пољопривреда	1677	1287	252	125	13
Шумарство	23	21	1	-	1
Водопривреда	19	-	5	13	1
Рибарство	40	24	14	2	-
Вађење руда и камена	36	26	5	4	1
Вађење енергетских сировина	6	4	-	1	1
Вађење осталих сировина и материјала, осим енергетских	30	22	5	3	-
Прерађивачка индустрија	4562	3286	844	347	85
Производња прехранбених производа, пића и дувана	898	601	165	99	33
Производња текстила и текстилних производа	328	223	67	30	8
Прерада коже и производња предмета од коже	87	52	14	18	3
Прерада дрвета и производи од дрвета	304	236	59	8	1
Производња целулозе, папира и производа од папира; издавачка делатност и штампање	556	435	98	20	3
Производња кокса, деривата нафте и нуклеарног горива	10	5	4	1	-
Производња хемикалија, хемијских производа и вештачких и синтетичких влакана	185	134	25	19	7
Производња производа од гуме и производа од пластичних маса	326	229	73	19	5
Производња производа од осталих неметалних минерала	219	140	47	26	6
Производња основних метала и стандардних металних производа	562	409	109	39	5
Производња машина и уређаја, на другом месту непоменуто	241	171	47	22	1
Производња електричних и оптичких уређаја	416	333	63	13	7
Производња саобраћајних средстава	112	72	17	17	6
Прерађивачка индустрија, на другом месту непоменуто	318	246	56	16	-
Производња и снабдевање електричном енергијом, гасом и водом	97	22	45	24	6
Грађевинарство	1341	987	286	54	14
Трговина на велико и трговина на мало; оправка моторних возила, мотоцикала и предмета за личну употребу и домаћинство	9249	8361	771	100	17
Хотели и ресторани	310	241	55	13	1
Саобраћај, складиштење и везе	1508	1290	173	37	8
Финансијско посредовање	71	66	5	-	-
Активности у вези с некретнинама, изнајмљивање и пословне активности	2296	2081	184	28	3
Државна управа и одбрана; обавезно социјално осигурање	4	4	-	-	-
Образовање	257	239	18	-	-
Здравствени и социјални рад	122	91	27	4	-
Остале комуналне, друштвене и личне услужне делатности	389	291	70	20	8

(1) Број предузећа према њиховој величини

На основу расположивих података, можемо констатовати да је обрачуном макроекономских агрегата обухваћено 84.109 предузећа у Републици Србији. Од тог укупног броја предузећа, у централној Србији у 2007. години пословало је 62.108 предузећа – што чини 73,8%, а 22.001 у Војводини – што чини 26,2%.

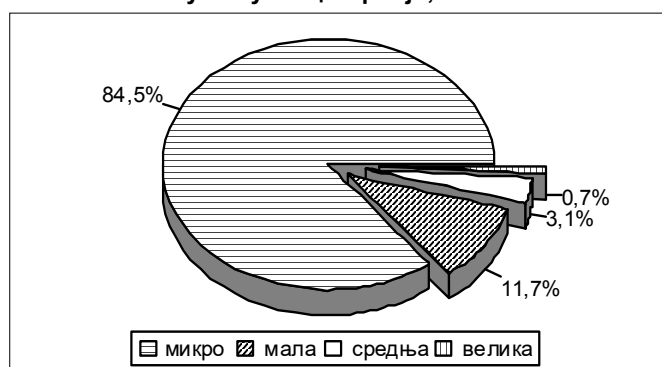
Од укупно 84.109 предузећа Републике Србије у 2007. години било је: 71.065 микро (84,5%), 9.874 малих (11,7%), 2.572 средњих (3,1%) и 598 великих (0,7%). Веома су сличне структуре по величини предузећа на нивоу централне Србије и Војводине.

Од укупно 62.108 предузећа лоцираних у централној Србији у 2007. години било је: 52.748 микро (85,0%), 7.119 малих (11,4%), 1.801 средњих (2,9%) и 440 великих (0,7%).

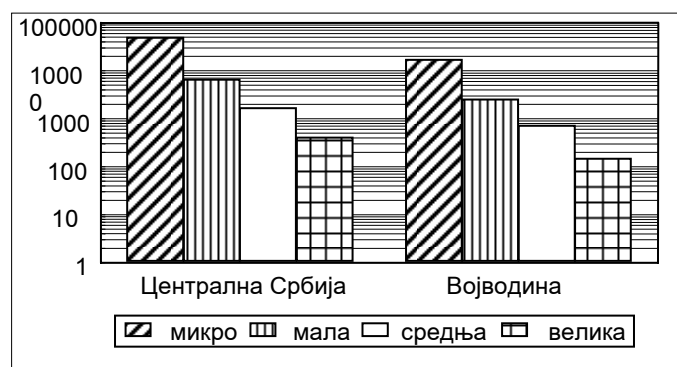
На територији Војводине било је 22.001 предузећа у 2007. години, од чега: микро 18.317 (83,3%), малих 2.755 (12,5%), средњих 771 (3,5%) и великих 158 (0,7%).

Посматрано по секторима КД, на нивоу Републике Србије, највеће учешће у укупном броју предузећа имале су: трговина на велико и мало, оправка моторних возила и др. (41,4%), прерађивачка индустрија (21,3%), активности у вези са некретнинама, изнајмљивање и пословне активности (13,3%), саобраћај, складиштење и везе (6,4%), грађевинарство (6,3%) итд.

Граф. 1.1. Структура предузећа према њиховој величини, у Републици Србији, 2007.



Граф. 1.2. Број предузећа према њиховој величини, по територијама у Републици Србији, 2007.



2. Број запослених према величини предузећа, 2007.

	Укупно	Микро	Мала	Средња	Велика
		0 до 9 запослених	10 до 49 запослених	50 до 249 запослених	250 и више запослених
РЕПУБЛИКА СРБИЈА					
УКУПНО	1097913	146307	203091	271543	476972
Пољопривреда, лов, шумарство и водопривреда	55904	4752	10639	21461	19052
Пољопривреда	47082	4512	10292	18758	13520
Шумарство	5615	226	83	189	5117
Водопривреда	3207	14	264	2514	415
Рибарство	1032	96	432	504	-
Вађење руда и камена	34997	387	863	1723	32024
Вађење енергетских сировина	27259	18	-	112	27129
Вађење осталих сировина и материјала, осим енергетских	7738	369	863	1611	4895
Прерађивачка индустрија	403749	29645	65506	114813	193785
Производња прехранбених производа, пића и дувана	84979	4480	12148	27421	40930
Производња текстила и текстилних производа	38693	2388	7210	13553	15542
Прерада коже и производња предмета од коже	12532	467	1502	4442	6121
Прерада дрвета и производи од дрвета	10241	2097	4267	2966	911
Производња целулозе, папира и производа од папира; издавачка делатност и штампање	25459	4590	7704	7467	5698
Производња кокса, деривата нафте и нуклеарног горива	858	56	161	302	339
Производња хемикалија, хемијских производа и вештачких и синтетичких влакана	24843	1139	2500	5670	15534
Производња производа од гуме и производа од пластичних маса	21566	1920	3886	5165	10595
Производња производа од осталих неметалних минерала	22412	1086	2754	6596	11976
Производња основних метала и стандардних металних производа	50689	3806	8976	13160	24747
Производња машина и уређаја, на другом месту непоменуто	31648	1369	3255	6787	20237
Производња електричних и оптичких уређаја	29485	3477	5604	8776	11628
Производња саобраћајних средстава	29273	407	984	5251	22631
Прерађивачка индустрија, на другом месту непоменуто	21071	2363	4555	7257	6896
Производња и снабдевање електричном енергијом, гасом и водом	46987	165	2400	12310	32112
Грађевинарство	86917	9291	19825	24815	32986
Трговина на велико и трговина на мало; оправка моторних возила, мотоцикала и предмета за личну употребу и домаћинство	204429	61962	56331	42158	43978
Хотели и ресторани	22397	2634	6193	8251	5319
Саобраћај, складиштење и везе	118712	10253	12680	14660	81119
Финансијско посредовање	1086	555	375	156	-
Активности у вези с некретнинама, изнајмљивање и пословне активности	76159	19744	19326	16855	20234
Државна управа и одбрана; обавезно социјално осигурање	89	22	67	-	-
Образовање	7232	2855	1091	275	3011
Здравствени и социјални рад	5946	1075	1986	2308	577
Остале комуналне, друштвене и личне услужне делатности	32277	2871	5377	11254	12775
Приватна домаћинства са запосленим лицима	-	-	-	-	-

2. Број запослених према величини предузећа, 2007.

	Укупно	Микро	Мала	Средња	Велика
		0 до 9 запослених	10 до 49 запослених	50 до 249 запослених	250 и више запослених
ЦЕНТРАЛНА СРБИЈА					
УКУПНО	822518	109244	145956	188481	378837
Пољопривреда, лов, шумарство и водопривреда	23420	2708	4369	6853	9490
Пољопривреда	18219	2501	4181	5313	6224
Шумарство	3716	193	68	189	3266
Водопривреда	1485	14	120	1351	-
Рибарство	277	61	54	162	-
Вађење руда и камена	21831	331	719	1240	19541
Вађење енергетских сировина	14659	13	-	-	14646
Вађење осталих сировина и материјала, осим енергетских	7172	318	719	1240	4895
Прерађивачка индустрија	292568	22093	47328	75987	147160
Производња прехранбених производа, пића и дувана	50927	3151	8340	15025	24411
Производња текстила и текстилних производа	30822	1878	5884	10117	12943
Прерада коже и производња предмета од коже	7349	352	1167	2294	3536
Прерада дрвета и производи од дрвета	7412	1588	3002	2263	559
Производња целулозе, папира и производа од папира; издавачка делатност и штампање	18983	3685	5623	5356	4319
Производња кокса, деривата нафте и нуклеарног горива	687	48	71	229	339
Производња хемикалија, хемијских производа и вештачких и синтетичких влакана	14957	874	1870	3636	8577
Производња производа од гуме и производа од пластичних маса	15262	1325	2278	3224	8435
Производња производа од осталих неметалних минерала	15169	765	1764	4042	8598
Производња основних метала и стандардних металних производа	40201	2863	6775	9174	21389
Производња машина и уређаја, на другом месту непоменута	27400	938	2200	4585	19677
Производња електричних и оптичких уређаја	21748	2629	4386	7438	7295
Производња саобраћајних средстава	24114	268	612	3048	20186
Прерађивачка индустрија, на другом месту непоменута	17537	1729	3356	5556	6896
Производња и снабдевање електричном енергијом, гасом и водом	38413	107	1226	9601	27479
Грађевинарство	67546	7068	13779	19415	27284
Трговина на велико и трговина на мало; оправка моторних возила, мотоцикала и предмета за личну употребу и домаћинство	155446	46303	41903	32429	34811
Хотели и ресторани	19328	2038	5113	7133	5044
Саобраћај, складиштење и везе	103477	7389	9221	10436	76431
Финансијско посредовање	854	401	297	156	-
Активности у вези с некретнинама, изнајмљивање и пословне активности	63637	15620	15746	13971	18300
Државна управа и одбрана; обавезно социјално осигурање	77	10	67	-	-
Образовање	6273	2177	810	275	3011
Здравствени и социјални рад	4486	673	1472	1764	577
Остале комуналне, друштвене и личне услужне делатности	24885	2265	3852	9059	9709
Приватна домаћинства са запосленим лицима	-	-	-	-	-

2. Број запослених према величини предузећа, 2007.

	Укупно	Микро	Мала	Средња	Велика
		0 до 9 запослених	10 до 49 запослених	50 до 249 запослених	250 и више запослених
ВОЈВОДИНА					
УКУПНО	275395	37063	57135	83062	98135
Пољопривреда, лов, шумарство и водопривреда	32484	2044	6270	14608	9562
Пољопривреда	28863	2011	6111	13445	7296
Шумарство	1899	33	15	-	1851
Водопривреда	1722	-	144	1163	415
Рибарство	755	35	378	342	-
Вађење руда и камена	13166	56	144	483	12483
Вађење енергетских сировина	12600	5	-	112	12483
Вађење осталих сировина и материјала, осим енергетских	566	51	144	371	-
Прерађивачка индустрија	111181	7552	18178	38826	46625
Производња прехранбених производа, пића и дувана	34052	1329	3808	12396	16519
Производња текстила и текстилних производа	7871	510	1326	3436	2599
Прерада коже и производња предмета од коже	5183	115	335	2148	2585
Прерада дрвета и производи од дрвета	2829	509	1265	703	352
Производња целулозе, папира и производа од папира; издавачка делатност и штампање	6476	905	2081	2111	1379
Производња кокса, деривата нафте и нуклеарног горива	171	8	90	73	-
Производња хемикалија, хемијских производа и вештачких и синтетичких влакана	9886	265	630	2034	6957
Производња производа од гуме и производа од пластичних маса	6304	595	1608	1941	2160
Производња производа од осталих неметалних минерала	7243	321	990	2554	3378
Производња основних метала и стандардних металних производа	10488	943	2201	3986	3358
Производња машина и уређаја, на другом месту непоменуто	4248	431	1055	2202	560
Производња електричних и оптичких уређаја	7737	848	1218	1338	4333
Производња саобраћајних средстава	5159	139	372	2203	2445
Прерађивачка индустрија, на другом месту непоменуто	3534	634	1199	1701	-
Производња и снабдевање електричном енергијом, гасом и водом	8574	58	1174	2709	4633
Грађевинарство	19371	2223	6046	5400	5702
Трговина на велико и трговина на мало; оправка моторних возила, мотоцикала и предмета за личну употребу и домаћинство	48983	15659	14428	9729	9167
Хотели и ресторани	3069	596	1080	1118	275
Саобраћај, складиштење и везе	15235	2864	3459	4224	4688
Финансијско посредовање	232	154	78	-	-
Активности у вези с некретнинама, изнајмљивање и пословне активности	12522	4124	3580	2884	1934
Државна управа и одбрана; обавезно социјално осигурање	12	12	-	-	-
Образовање	959	678	281	-	-
Здравствени и социјални рад	1460	402	514	544	-
Остале комуналне, друштвене и личне услужне делатности	7392	606	1525	2195	3066

(2) Број запослених према величини предузећа

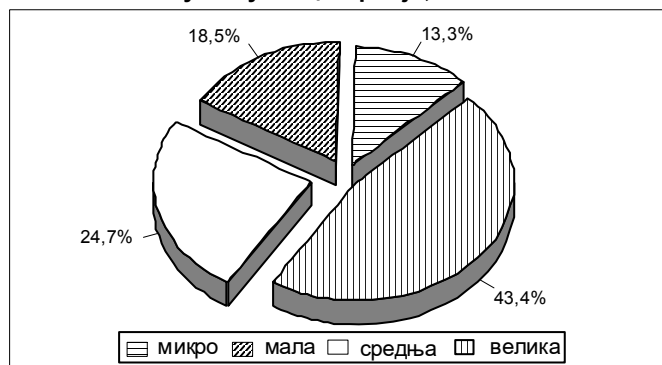
Предузећа у Републици Србији, у 2007. години, запошљавала су 1.097.913 лица. У централној Србији било је 822.518 тј. 74,9%, а у Војводини 275.395, тј. 25,1% запослених лица.

Учешће броја запослених у микро предузећима, посматрано по територијама, је врло уједначено: на нивоу Републике Србије 13,3%, у централној Србији 13,3% и Војводини 13,4%. Мала предузећа у броју запослених у Републици Србији учествују са 18,5%, централној Србији 17,7% и Војводини 20,7%.

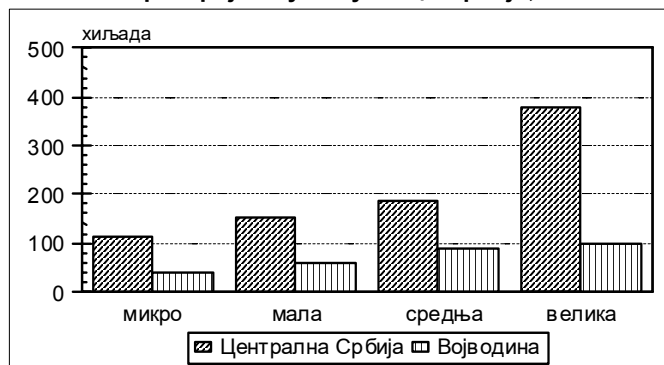
Код средњих и великих предузећа учешћа броја запослених по територијама су неуједначена и крећу се за средња предузећа на нивоу Републике Србије 24,7%, централне Србије 22,9% и Војводине 30,2%, а за велика предузећа на нивоу Републике Србије 43,4%, у централној Србији 46,1% док је то учешће у Војводини 35,6%.

Посматрано по секторима КД, највеће учешће у укупном броју запослених у Републици Србији 2007. године имале су: прерађивачка индустрија – са 403.746 запосленим лицем, трговина на велико и мало, оправка моторних возила и др. – са 204.429 запослених лица, саобраћај, складиштење и везе - са 118.712 запослених лица, итд.

Граф. 2.1. Структура запослених према величини предузећа, у Републици Србији, 2007.



Граф. 2.2. Број запослених према величини предузећа, по територијама у Републици Србији, 2007.



3. Остварени промет према величини предузећа, 2007.

мил.дин.

	Укупно	Микро	Мала	Средња	Велика
		0 до 9 запослених	10 до 49 запослених	50 до 249 запослених	250 и више запослених
РЕПУБЛИКА СРБИЈА					
УКУПНО	5079482	886631	1213891	1013667	1965293
Пољопривреда, лов, шумарство и водопривреда	177591	39408	57070	52152	28961
Пољопривреда	163122	38508	56317	48146	20151
Шумарство	7444	884	289	89	6182
Водопривреда	7025	16	464	3917	2628
Рибарство	2409	222	1219	968	-
Вађење руда и камена	296844	1605	2205	5269	287764
Вађење енергетских сировина	280192	46	-	291	279854
Вађење осталих сировина и материјала, осим енергетских	16652	1560	2205	4978	7910
Прерађивачка индустрија	1383345	128639	244122	363581	647002
Производња прехранбених производа, пића и дувана	430358	23297	48254	110288	248519
Производња текстила и текстилних производа	41249	5827	11030	13835	10557
Прерада коже и производња предмета од коже	11090	1322	1532	3954	4282
Прерада дрвета и производи од дрвета	25707	7266	11316	5731	1395
Производња целулозе, папира и производа од папира; издавачка делатност и штампање	97932	17380	26553	36735	17264
Производња кокса, деривата нафте и нуклеарног горива	5787	1078	1500	2116	1093
Производња хемикалија, хемијских производа и вештачких и синтетичких влакана	147758	5735	14630	37864	89529
Производња производа од гуме и производа од пластичних маса	74847	6809	17432	14660	35946
Производња производа од осталих неметалних минерала	59524	6975	9521	14334	28695
Производња основних метала и стандардних металних производа	213925	14826	28488	43479	127132
Производња машина и уређаја, на другом месту непоменута	52671	6950	12332	9427	23962
Производња електричних и оптичких уређаја	119638	17123	32727	41773	28015
Производња саобраћајних средстава	36168	1684	6476	9893	18116
Прерађивачка индустрија, на другом месту непоменута	66692	12368	22333	19493	12498
Производња и снабдевање електричном енергијом, гасом и водом	309208	442	6706	18850	283209
Грађевинарство	304089	47245	76891	81378	98574
Трговина на велико и трговина на мало; оправка моторних возила, мотоцикала и предмета за личну употребу и домаћинство	1854551	531526	624679	361869	336477
Хотели и ресторани	28633	3647	7145	10690	7150
Саобраћај, складиштење и везе	404697	42699	81314	42058	238626
Финансијско посредовање	3556	1256	1866	433	-
Активности у вези с некретнинама, изнајмљивање и пословне активности	263926	80014	97655	64861	21396
Државна управа и одбрана; обавезно социјално осигурање	27	14	13	-	-
Образовање	3896	1926	1617	350	3
Здравствени и социјални рад	4165	1253	1822	836	254
Остале комуналне, друштвене и личне услужне делатности	42546	6735	9566	10370	15875

3. Остварени промет према величини предузећа, 2007.

мил.дин.

	Укупно	Микро	Мала	Средња	Велика
		0 до 9 запослених	10 до 49 запослених	50 до 249 запослених	250 и више запослених
ЦЕНТРАЛНА СРБИЈА					
УКУПНО	3597698	660596	918575	715016	1303511
Пољопривреда, лов, шумарство и водопривреда	54941	13319	13038	17727	10856
Пољопривреда	47780	12570	12633	15651	6926
Шумарство	4982	733	229	89	3930
Водопривреда	2179	16	176	1987	-
Рибарство	621	133	137	350	-
Вађење руда и камена	43245	1280	1697	3884	36384
Вађење енергетских сировина	28507	32	-	-	28475
Вађење осталих сировина и материјала, осим енергетских	14738	1247	1697	3884	7910
Прерађивачка индустрија	934474	98419	178462	234283	423310
Производња прехранбених производа, пића и дувана	242521	15540	30561	54935	141485
Производња текстила и текстилних производа	32400	4833	9159	10585	7823
Прерада коже и производња предмета од коже	6708	940	1064	1655	3049
Прерада дрвета и производи од дрвета	19700	5959	8198	4615	927
Производња целулозе, папира и производа од папира; издавачка делатност и штампање	81437	13663	21210	30155	16409
Производња кокса, деривата нафте и нуклеарног горива	4191	1058	537	1504	1093
Производња хемикалија, хемијских производа и вештачких и синтетичких влакана	63661	4085	8711	23900	26965
Производња производа од гуме и производа од пластичних маса	46508	4435	11462	8160	22452
Производња производа од осталих неметалних минерала	34004	5882	6245	7685	14192
Производња основних метала и стандардних металних производа	182465	11742	22190	25986	122547
Производња машина и уређаја, на другом месту непоменута	43011	4927	8952	6036	23097
Производња електричних и оптичких уређаја	95150	14004	26610	38195	16341
Производња саобраћајних средстава	27200	1164	5733	5872	14432
Прерађивачка индустрија, на другом месту непоменута	55517	10187	17832	15000	12498
Производња и снабдевање електричном енергијом, гасом и водом	257111	310	1222	11864	243715
Грађевинарство	242726	37314	58195	65571	81646
Трговина на велико и трговина на мало; оправка моторних возила, мотоцикала и предмета за личну употребу и домаћинство	1456534	399824	489429	285369	281911
Хотели и ресторани	25221	2866	5929	9660	6766
Саобраћај, складиштење и везе	318597	30660	69726	31511	186700
Финансијско посредовање	2472	728	1311	433	-
Активности у вези с некретнинама, изнајмљивање и пословне активности	223842	67578	89727	45947	20589
Државна управа и одбрана; обавезно социјално осигурање	23	11	13	-	-
Образовање	2979	1561	1065	350	3
Здравствени и социјални рад	2929	760	1201	714	254
Остале комуналне, друштвене и личне услужне делатности	31985	5834	7423	7353	11375

3. Остварени промет према величини предузећа, 2007.

мил.дин.

	Укупно	Микро	Мала	Средња	Велика
		0 до 9 запослених	10 до 49 запослених	50 до 249 запослених	250 и више запослених
ВОЈВОДИНА					
УКУПНО	1481784	226035	295316	298651	661781
Пољопривреда, лов, шумарство и водопривреда	122650	26089	44032	34425	18104
Пољопривреда	115342	25938	43684	32495	13225
Шумарство	2462	151	60	-	2252
Водопривреда	4846	-	288	1930	2628
Рибарство	1789	89	1082	617	-
Вађење руда и камена	253598	326	507	1385	251380
Вађење енергетских сировина	251684	13	-	291	251380
Вађење осталих сировина и материјала, осим енергетских	1914	313	507	1094	-
Прерађивачка индустрија	448871	30220	65660	129299	223692
Производња прехранбених производа, пића и дувана	187837	7757	17694	55353	107033
Производња текстила и текстилних производа	8848	993	1871	3250	2734
Прерада коже и производња предмета од коже	4382	382	467	2299	1233
Прерада дрвета и производи од дрвета	6007	1307	3117	1116	467
Производња целулозе, папира и производа од папира; издавачка делатност и штампање	16495	3716	5343	6580	856
Производња кокса, деривата нафте и нуклеарног горива	1596	20	963	612	-
Производња хемикалија, хемијских производа и вештачких и синтетичких влакана	84097	1650	5919	13964	62564
Производња производа од гуме и производа од пластичних маса	28339	2374	5971	6500	13494
Производња производа од осталих неметалних минерала	25520	1092	3276	6649	14502
Производња основних метала и стандардних металних производа	31460	3084	6299	17492	4585
Производња машина и уређаја, на другом месту непоменута	9660	2023	3381	3391	865
Производња електричних и оптичких уређаја	24488	3120	6116	3578	11674
Производња саобраћајних средстава	8968	520	743	4021	3684
Прерађивачка индустрија, на другом месту непоменута	11175	2181	4501	4493	-
Производња и снабдевање електричном енергијом, гасом и водом	52097	131	5485	6987	39494
Грађевинарство	61364	9932	18697	15807	16928
Трговина на велико и трговина на мало; оправка моторних возила, мотоцикала и предмета за личну употребу и домаћинство	398017	131702	135250	76499	54566
Хотели и ресторани	3412	782	1216	1030	384
Саобраћај, складиштење и везе	86100	12039	11588	10547	51925
Финансијско посредовање	1084	528	556	-	-
Активности у вези с некретнинама, изнајмљивање и пословне активности	40085	12436	7928	18915	807
Државна управа и одбрана; обавезно социјално осигурање	3	3	-	-	-
Образовање	917	365	552	-	-
Здравствени и социјални рад	1237	493	621	123	-
Остале комуналне, друштвене и личне услужне делатности	10561	901	2143	3017	4500

(3) Остварени промет према величини предузећа

Када се посматра територијални размештај оствареног промета предузећа, уочава се да су предузећа из централне Србије остварила 70,1%, а предузећа са територије Војводине 29,9% укупног промета.

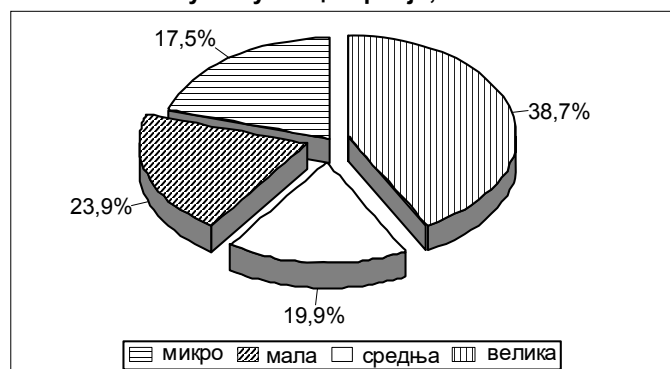
Према величини предузећа, остварени промет у Републици Србији дистрибуиран је на следећи начин: микро 17,5%, мала 23,9%, средња 19,9% и велика 38,7%.

У предузећима из централне Србије распоред оствареног промета је следећи: микро 18,4%, мала 25,5%, средња 19,9% и велика 36,2%.

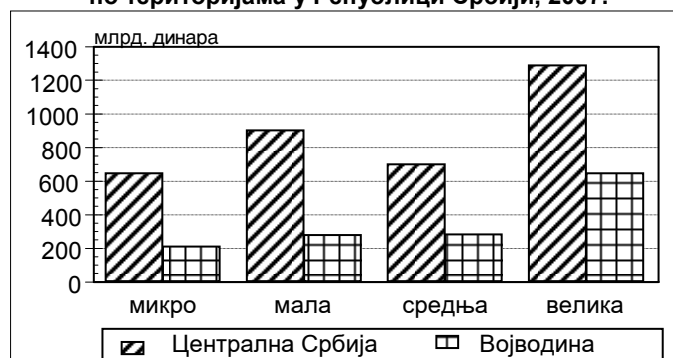
За предузећа са територије Војводине, учешћа у оствареном промету су следећа: микро 15,3%, мала 19,9%, средња 20,2% и велика 44,6%.

Посматрано по делатностима (секторима КД), највеће учешће на нивоу Републике Србије у оствареном промету остварила су предузећа из трговине на велико и трговине на мало, оправке моторних возила, мотоцикала и предмета за личну употребу и домаћинство 36,5%, прерађивачке индустрије 27,2%, саобраћаја, складиштења и веза 8,0%, производње и снабдевања електричном енергијом, гасом и водом 6,1% итд.

Граф. 3.1. Структура оствареног промета према величини предузећа, у Републици Србији, 2007.



Граф. 3.2. Остварени промет према величини предузећа, по територијама у Републици Србији, 2007.



4. Бруто додата вредност према величини предузећа, 2007.

млн.дин.

	Укупно	Микро	Мала	Средња	Велика
		0 до 9 запослених	10 до 49 запослених	50 до 249 запослених	250 и више запослених
РЕПУБЛИКА СРБИЈА					
УКУПНО	1062559	120500	200105	226341	515611
Пољопривреда, лов, шумарство и водопривреда	39698	3122	8488	16139	11949
Пољопривреда	30832	3030	8037	13397	6367
Шумарство	4962	84	36	64	4777
Водопривреда	3905	8	414	2678	804
Рибарство	451	49	280	122	-
Вађење руда и камена	54566	255	635	1989	51687
Вађење енергетских сировина	48802	5	-	183	48614
Вађење осталих сировина и материјала, осим енергетских	5764	250	635	1806	3073
Прерађивачка индустрија	320460	19721	50454	84154	166131
Производња прехранбених производа, пића и дувана	97119	2493	7403	23171	64053
Производња текстила и текстилних производа	12407	920	3378	4297	3812
Прерада коже и производња предмета од коже	4746	231	496	1580	2438
Прерада дрвета и производи од дрвета	4689	956	2206	1187	340
Производња целулозе, папира и производа од папира; издавачка делатност и штампање	28201	3623	8208	10583	5787
Производња кокса, деривата нафте и нуклеарног горива	1424	161	338	620	304
Производња хемикалија, хемијских производа и вештачких и синтетичких влакана	31354	936	2954	7017	20446
Производња производа од гуме и производа од пластичних маса	19227	1210	3185	3737	11095
Производња производа од осталих неметалних минерала	20431	664	1917	4914	12936
Производња основних метала и стандардних металних производа	40359	2688	6137	9379	22155
Производња машина и уређаја, на другом месту непоменуто	16196	1111	2754	3373	8959
Производња електричних и оптичких уређаја	23766	2831	7088	7370	6477
Производња саобраћајних средстава	8229	161	1039	2557	4472
Прерађивачка индустрија, на другом месту непоменуто	12313	1737	3351	4368	2856
Производња и снабдевање електричном енергијом, гасом и водом	78086	154	1801	8284	67846
Грађевинарство	85797	8570	18167	24767	34294
Трговина на велико и трговина на мало; оправка моторних возила, мотоцикала и предмета за личну употребу и домаћинство	198933	50005	68285	47288	33355
Хотели и ресторани	11096	711	2393	4305	3686
Саобраћај, складиштење и везе	150680	7674	13355	8126	121525
Финансијско посредовање	1792	458	1063	272	-
Активности у вези с некретнинама, изнајмљивање и пословне активности	90983	25416	29308	24027	12232
Државна управа и одбрана; обавезно социјално осигурање	47	30	17	-	-
Образовање	4791	862	713	268	2948
Здравствени и социјални рад	2164	477	862	679	146
Остале комуналне, друштвене и личне услужне делатности	23015	2997	4284	5923	9812

4. Бруто додата вредност према величини предузећа, 2007.

млн.дин.

	Укупно	Микро	Мала	Средња	Велика
		0 до 9 запослених	10 до 49 запослених	50 до 249 запослених	250 и више запослених
ЦЕНТРАЛНА СРБИЈА					
УКУПНО	795782	93512	151082	158358	392830
Пољопривреда, лов, шумарство и водопривреда	14879	1375	2354	5248	5902
Пољопривреда	10426	1297	2116	3658	3355
Шумарство	2701	69	21	64	2547
Водопривреда	1751	8	217	1525	-
Рибарство	87	49	33	5	-
Вађење руда и камена	23236	199	560	1576	20902
Вађење енергетских сировина	17831	3	-	-	17828
Вађење осталих сировина и материјала, осим енергетских	5405	195	560	1576	3073
Прерађивачка индустрија	221454	15132	37670	54814	113837
Производња прехранбених производа, пића и дувана	56199	1676	4505	11007	39011
Производња текстила и текстилних производа	9676	753	2836	3263	2825
Прерада коже и производња предмета од коже	2994	190	390	751	1663
Прерада дрвета и производи од дрвета	3471	759	1598	872	241
Производња целулозе, папира и производа од папира; издавачка делатност и штампање	23937	2890	6823	8749	5475
Производња кокса, деривата нафте и нуклеарног горива	1173	156	177	536	304
Производња хемикалија, хемијских производа и вештачких и синтетичких влакана	18249	781	2172	4806	10489
Производња производа од гуме и производа од пластичних маса	12280	883	2061	2215	7121
Производња производа од осталих неметалних минерала	11345	493	1292	3137	6423
Производња основних метала и стандардних металних производа	33421	2092	4599	6133	20597
Производња машина и уређаја, на другом месту непоменуто	13582	776	2032	2148	8627
Производња електричних и оптичких уређаја	18625	2136	5931	6584	3974
Производња саобраћајних средстава	6482	128	789	1334	4231
Прерађивачка индустрија, на другом месту непоменуто	10019	1419	2466	3279	2856
Производња и снабдевање електричном енергијом, гасом и водом	66067	98	603	5884	59482
Грађевинарство	68606	6723	13184	20013	28686
Трговина на велико и трговина на мало; оправка моторних возила, мотоцикала и предмета за личну употребу и домаћинство	159538	39062	53440	40076	26960
Хотели и ресторани	9912	556	2098	3798	3460
Саобраћај, складиштење и везе	131175	5448	9937	3905	111885
Финансијско посредовање	1276	238	766	272	-
Активности у вези с некретнинама, изнајмљивање и пословне активности	76089	21008	25793	17762	11526
Државна управа и одбрана; обавезно социјално осигурање	27	9	17	-	-
Образовање	4490	706	568	268	2948
Здравствени и социјални рад	1532	300	578	508	146
Остале комуналне, друштвене и личне услужне делатности	17416	2609	3480	4230	7097

4. Бруто додата вредност према величини предузећа, 2007.

млн.дин.

	Укупно	Микро	Мала	Средња	Велика
		0 до 9 запослених	10 до 49 запослених	50 до 249 запослених	250 и више запослених
ВОЈВОДИНА					
УКУПНО	266777	26988	49023	67984	122782
Пољопривреда, лов, шумарство и водопривреда	24820	1747	6134	10891	6047
Пољопривреда	20405	1732	5922	9739	3012
Шумарство	2261	15	15	-	2230
Водопривреда	2154	-	197	1152	804
Рибарство	364	0	247	116	-
Вађење руда и камена	31330	56	75	413	30786
Вађење енергетских сировина	30971	2	-	183	30786
Вађење осталих сировина и материјала, осим енергетских	359	54	75	230	-
Прерађивачка индустрија	99006	4588	12784	29340	52294
Производња прехранбених производа, пића и дувана	40921	817	2897	12164	25042
Производња текстила и текстилних производа	2731	167	543	1034	987
Прерада коже и производња предмета од коже	1752	42	106	829	776
Прерада дрвета и производи од дрвета	1218	196	608	315	99
Производња целулозе, папира и производа од папира; издавачка делатност и штампање	4264	733	1385	1834	312
Производња кокса, деривата нафте и нуклеарног горива	251	6	161	84	-
Производња хемикалија, хемијских производа и вештачких и синтетичких влакана	13104	155	782	2211	9957
Производња производа од гуме и производа од пластичних маса	6947	327	1124	1522	3974
Производња производа од осталих неметалних минерала	9086	170	626	1777	6513
Производња основних метала и стандардних металних производа	6938	595	1538	3247	1558
Производња машина и уређаја, на другом месту непоменута	2614	335	722	1224	332
Производња електричних и оптичких уређаја	5141	694	1157	786	2503
Производња саобраћајних средстава	1746	33	250	1222	241
Прерађивачка индустрија, на другом месту непоменута	2293	319	885	1089	-
Производња и снабдевање електричном енергијом, гасом и водом	12019	56	1198	2400	8364
Грађевинарство	17192	1847	4983	4753	5608
Трговина на велико и трговина на мало; оправка моторних возила, мотоцикала и предмета за личну употребу и домаћинство	39395	10943	14845	7213	6395
Хотели и ресторани	1184	155	295	507	226
Саобраћај, складиштење и везе	19505	2226	3417	4221	9640
Финансијско посредовање	516	219	297	-	-
Активности у вези с некретнинама, изнајмљивање и пословне активности	14894	4408	3515	6265	706
Државна управа и одбрана; обавезно социјално осигурање	21	21	-	-	-
Образовање	301	156	145	-	-
Здравствени и социјални рад	632	177	284	171	-
Остале комуналне, друштвене и личне услужне делатности	5599	388	804	1693	2715

(4) Бруто додата вредност према величини предузећа

Предузећа са територије централне Србије учествовала су 2007. године са 74,9% у бруго додатој вредности, док је удео предузећа са територије Војводине 25,1%.

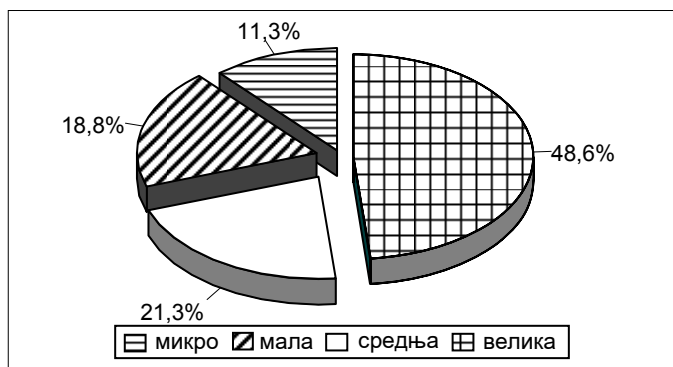
Према величини предузећа, бруто додата вредност у Републици Србији дистрибуирана је на следећи начин: микро 11,3%, мала 18,8%, средња 21,3% и велика 48,6%.

У предузећима из централне Србије распоред бруто додате вредности је следећи: микро 11,7%, мала 19,0%, средња 19,9% и велика 49,4%.

За предузећа са територије Војводине, учешћа у бруто додатој вредности су следећа: микро 10,1%, мала 18,4%, средња 25,5% и велика 46,0%.

Посматрано по делатностима (секторима КД), најзначајније учешће у бруто додатој вредности на нивоу Републике Србије остварила су предузећа из прерађивачке индустрије 30,1%, трговине на велико и трговине на мало, оправке моторних возила, мотоцикала и предмета за личну употребу и домаћинство 18,7%, саобраћаја, складиштења и веза 14,2%, активности у вези са некретнинама, изнајмљивања и пословних активности 8,5%, грађевинарства 8,1%, производње и снабдевања електричном енергијом, гасом и водом 7,8% итд.

Граф. 4.1. Структура бруто додате вредности према величини предузећа, у Републици Србији, 2007.



Граф. 4.2. Бруто додата вредност према величини предузећа, по територијама у Републици Србији, 2007.



Закључак

Стратегија развоја малих и средњих предузећа и предузетништва темељи се на квалификованој анализи постојећег стања, која треба да омогући адекватно средњорочно планирање будућег развоја овог сектора у Србији. Свакако, треба имати у виду искуства у промоцији малих и средњих предузећа и предузетништва у земљама у транзицији.

Мала и средња предузећа се сматрају једном од водећих снага економског развоја. Она стимулишу приватну иницијативу и предузетничке способности, флексибилна су и могу се брзо прилагођавати променама на тржишту, генеришу запосленост, утичу на све разноврснију економску активност, доприносе извозу и трговини и основни су чинилац развоја конкурентске економије.

На основу свеобухватне анализе нивоа развијености МСП сектора у Републици Србији у 2007. години, уочљиво је да он постаје све значајнији сегмент економије у спровођењу структурних реформи, посебно у функцији оживљавања укупног раста и отварања нових радних места.

РУКОПИС ПРИПРЕМИЛИ: **Милан Бурзановић, Драган Поповић**

РЕДАКЦИЈА

Руководилац: мр Предраг Чановић

Чланови: Гордана Бјелобрк, мр Љубица Живадиновић, Мирјана Смолчић

Лектура: Емилија Видановић

Израда графикона: Милан Шормаз

Технички уредник: Ирена Димић

www.stat.gov.rs

Издаје и штампа

Републички завод за статистику Србије, Београд, Милана Ракића 5

Телефон: 2412-922; Телефакс: 2411-260

Број страна: 24 • Тираж: 120