

ИЗБОРИ

ЗА НАРОДНЕ ПОСЛАНИКЕ
НАРОДНЕ СКУПШТИНЕ
РЕПУБЛИКЕ СРБИЈЕ
одржани 11.05.2008. године

Република Србија
Републички завод за статистику

ИЗБОРИ

ЗА НАРОДНЕ ПОСЛАНИКЕ
НАРОДНЕ СКУПШТИНЕ
РЕПУБЛИКЕ СРБИЈЕ

одржани 11.05.2008.

Издаје и штампа: Републички завод за статистику Србије
Београд, Милана Ракића 5
тел: 2412 - 922, факс 2411 - 260

За издавача: др Драган Вукмировић, директор

Редакција: Јованка Шалиновић, Владимир Станковић, Драган Милошевић,
Зоран Глигорић, Сања Аксентијевић, Ненад Трифуновић,
Драган В. Поповић, Мира Станковић, Душан Вуковић и Неђељко Ћаласан

Технички уредник: Велизар Прокопић

Графички прикази: мр Звонко Штајнер

CIP - Каталогизација у публикацији
Народна библиотека Србије, Београд

31:342.82(497.11)"2008"

ИЗБОРИ за народне посланике Народне скупштине Републике Србије, одржани 11.05. 2008. / [приредио] Републички завод за статистику ; [редакција Јованка Шалиновић . . . и др.]. - Београд : Републички завод за статистику Србије, 2008 (Београд : Републички завод за статистику Србије). - 67 стр. : граф. прикази, табеле ; 30 cm

На врху насл. стр. : Република Србија. - Тираж 300. - Стр. 3: Предговор / Драган Вукмировић.

ISBN 978-86-84433-81-9

1. Србија. Републички завод за статистику
а) Народни посланици - Избори - Србија - 2008 - Статистика

COBISS.SR-ID 149356044

ПРЕДГОВОР

Избори за народне посланике Народне скупштине Републике Србије расписани су одлуком председника Републике Србије. Избори су одржани 11. маја 2008. године, у складу са Законом о избору народних посланика.

На основу Упутства за спровођење Закона о избору народних посланика, одељак XI, члан 48, Републичке изборне комисије, Републички завод за статистику Србије припремио је и извршио статистичку обраду и презентацију резултата избора. Стручне екипе Републичког завода за статистику при Републичкој изборној комисији извршиле су обраду података на основу записника бирачких одбора са бирачких места у општинама, бирачких места у иностранству, као и бирачких места у заводима за извршење заводских санкција.

У овим изборима постојала су и посебна бирачка места. Према Објашњењу, које је дала Републичка изборна комисија, на посебним бирачким местима гласали су бирачи који су интерно расељени са Косова и Метохије. Подаци о овим бирачима и резултатима њиховог гласања приказани су, иза последњег округа и општине Косова и Метохије, јер се ради о бирачима са пребивалиштем на Косову и Метохији. Резултати са посебних бирачких места ушли су у укупне резултате за Косово и Метохију и, наравно, за Републику Србију.

Такође, извршена је обрада и презентација података о излазности бирача у току гласања, као и привремених резултата до објављивања коначних резултата, које је саопштила Републичка изборна комисија.

Због повреде законске процедуре, Републичка изборна комисија је поништила гласање на три бирачка места. На овим бирачким местима гласање је поновљено 18. маја 2008. године.

У овој публикацији Републички завод за статистику Србије објављује резултате избора за народне посланике Народне скупштине Републике Србије, до нивоа општине. Заинтересовани корисници могу да се обрате Заводу за резултате избора на нивоу бирачких места, који су припремљени у електронској форми.

Београд, јун 2008.

Директор,
др Драган Вукмировић

САДРЖАЈ

Предговор.....	3
Резултати избора за народне посланике Народна скупштине Републике Србије одржаних 11. маја 2008. године	
1. Резултати гласања.....	7
2. Број гласова и мандата по изборним листама.....	7
3. Резултати гласања – по општинама.....	8
4. Освојени гласови изборних листа – по општинама.....	20
Графички прикази	
- Резултати за Републику Србију и расподела мандата.....	47
- Излазност бирача на бирачка места.....	48
- Резултати изборних листа које су прешле цензус.....	48
- Резултати изборних листа са преко 3% добијених гласова, до нивоа управног округа.....	51
Прилог	
Бирачи који су гласали ван бирачког места - по општинама.....	63

**РЕЗУЛТАТИ ИЗБОРА ЗА НАРОДНЕ ПОСЛАНИКЕ
НАРОДНЕ СКУПШТИНЕ РЕПУБЛИКЕ СРБИЈЕ - 11. мај 2008.**

Република Србија

1. Резултати гласања

1.	Број утврђених бирачких места	8784	
2.	Број и % бирачких места за која су обрађени резултати	8784	100,00%
3.	Број и % бирачких места за која нису обрађени резултати	0	0,00%
4.	Број бирача уписаних у бирачки списак	6749688 ¹⁾	
5.	Број и % бирача који су изашли на изборе	4141176	61,35%
6.	Број примљених гласачких листића	6814527	
7.	Број неупотребљених гласачких листића	2673351	
8.	Број и % гласачких листића који нису убачени у гласачке кутије	1792	0,04%
9.	Број и % гласачких листића који су се налазили у гласачким кутијама	4139384	99,96%
10.	Број и % неважећих гласачких листића	88148	2,13%
11.	Број и % важећих гласачких листића	4051236	97,83%

2. Број гласова и мандата по изборним листама

Редослед по броју мандата	Назив изборне листе	Број гласова које је листа добила	% од броја бирача који су гласали	Број освојених мандата	% освојених мандата
1	ЗА ЕВРОПСКУ СРБИЈУ - БОРИС ТАДИЋ	1590200	38,40	102	40,80
2	СРПСКА РАДИКАЛНА СТРАНКА - Др ВОЈИСЛАВ ШЕШЕЉ	1219436	29,45	78	31,20
3	Демократска Странка Србије - Нова Србија - Војислав Коштуница	480987	11,61	30	12,00
4	Социјалистичка партија Србије - Партија уједињених пензионера Србије - Јединствена Србија	313896	7,58	20	8,00
5	ЛИБЕРАЛНО ДЕМОКРАТСКА ПАРТИЈА - ЧЕДОМИР ЈОВАНОВИЋ	216902	5,24	13	5,20
6	МАЂАРСКА КОАЛИЦИЈА - ИШТВАН ПАСТОР	74874	1,81	4	1,60
7	БОШЊАЧКА ЛИСТА ЗА ЕВРОПСКИ САНЏАК - ДР СУЛЕЈМАН УГЉАНИН	38148	0,92	2	0,80
8	КОАЛИЦИЈА АЛБАНАЦА ПРЕШЕВСКЕ ДОЛИНЕ	16801	0,41	1	0,40
9	Покрет СНАГА СРБИЈЕ - Богољуб Карић	22250	0,54	0	0,00
10	ДА СЕ СЕЛО ПИТА - Народна сељачка странка - Маријан Ристичевић	12001	0,29	0	0,00
11	Реформистичка странка - др Александар Вишњић	10563	0,26	0	0,00
12	РОМСКА ПАРТИЈА - СРЂАН ШАЈН	9103	0,22	0	0,00
13	Покрет Моја Србија - Бранислав Лечић	8879	0,21	0	0,00
14	УЈЕДИЊЕНИ ВЛАСИ СРБИЈЕ - др Предраг Балашевић	6956	0,17	0	0,00
15	ГРАЂАНСКА ИНИЦИЈАТИВА ГОРАНАЦА - ГИГ	5453	0,13	0	0,00
16	РОМИ ЗА РОМА - МИЛОШ ПАУНКОВИЋ	5115	0,12	0	0,00
17	УНИЈА РОМА СРБИЈЕ - ДР РАЈКО ЂУРИЋ	4732	0,11	0	0,00
18	Војвођанска партија - мр Игор Курјачки	4208	0,10	0	0,00
19	Народни покрет за Србију - Милан Парошки	3795	0,09	0	0,00
20	ЦРНОГОРСКА ПАРТИЈА - НЕНАД СТЕВОВИЋ	2923	0,07	0	0,00
21	САВЕЗ БАЧКИХ БУЊЕВАЦА - МИРКО БАЈИЋ	2023	0,05	0	0,00
22	ПАТРИОТСКА СТРАНКА ДИЈАСПОРЕ - ЗОРАН МИЛИНКОВИЋ	1991	0,05	0	0,00

¹⁾ Збир броја бирача за централну Србију, Војводину и Косово и Метохију већи је од утврђеног броја бирача у Републици Србији за број бирача уписаних у посебне изводе из бирачких спискова.

РЕЗУЛТАТИ ИЗБОРА ЗА НАРОДНЕ ПОСЛАНИКЕ

3. Резултати гласања

Управни округ Град Општина	Број утврђених бирачких места	Број уписаних бирача у бирачки списак	Бирачи који су изашли на изборе	
			број	%
РЕПУБЛИКА СРБИЈА	8784	6749688 ¹⁾	4141176	61,35
Централна Србија	6464	4831300	2961464	61,30
Војводина	1782	1721834	1062546	61,71
Косово и Метохија	436	202912	92995	45,83
Град Београд	1147	1518521	906069	59,67
Барајево	26	21723	14208	65,41
Вождовац	82	146837	86195	58,70
Врачар	60	61904	36871	59,56
Гроцка	38	64632	38375	59,37
Звездара	74	133804	77847	58,18
Земун	103	149244	87029	58,31
Лазаревац	65	50824	34276	67,44
Младеновац	59	46301	28974	62,58
Нови Београд	138	212098	129814	61,20
Обреновац	55	62774	38727	61,69
Палилула	122	153325	86615	56,49
Раковица	70	97143	58137	59,85
Савски Венац	37	44267	26427	59,70
Сопот	33	17219	11223	65,18
Стари Град	56	59448	35103	59,05
Сурчин	25	33775	21127	62,55
Чукарица	104	163203	95121	58,28
Северно-бачки	182	172433	109411	63,45
Бачка Топола	49	31531	20098	63,74
Мали Иђош	25	10651	6367	59,78
Суботица	108	130251	82946	63,68
Средње-банатски	190	167398	106384	63,55
Житиште	31	16071	10867	67,62
Зрењанин	67	108725	66917	61,55
Нова Црња	25	9467	6622	69,95
Нови Бечеј	31	20717	13260	64,01
Сечањ	36	12418	8718	70,20
Северно-банатски	216	137292	87780	63,94
Ада	29	16519	10321	62,48
Кањижа	41	23605	16192	68,60
Кикинда	60	54370	34101	62,72
Нови Кнежевац	22	10098	6597	65,33
Сента	32	22124	13651	61,70
Чока	32	10576	6918	65,41
Јужно-банатски	268	269758	155048	57,48
Алибунар	24	19680	11904	60,49
Бела Црква	20	16983	10023	59,02
Вршац	56	47357	28829	60,88
Ковачица	21	23509	13139	55,89
Ковин	25	30221	16496	54,58
Опово	25	8777	5569	63,45
Панчево	74	113288	62386	55,07
Пландиште	23	9943	6702	67,40

1) Види напомену на страни 7.

НАРОДНЕ СКУПШТИНЕ РЕПУБЛИКЕ СРБИЈЕ – 11. мај 2008.

- по општинама

Број примљених гласачких листића	Број неупотребљених гласачких листића	Број гласачких листића у кутији	Неважећи гласачки листићи		Важећи гласачки листићи	
			број	%	број	%
6814527	2673351	4139384	88148	2,13	4051236	97,83
4830738	1869274	2960350	65246	2,20	2895104	97,76
1721297	658751	1061910	21063	1,98	1040847	97,96
202859	109864	92956	1540	1,66	91416	98,30
1518237	612168	905568	14928	1,65	890640	98,30
21712	7504	14207	251	1,77	13956	98,23
147091	60896	86112	1267	1,47	84845	98,43
61927	25056	36861	498	1,35	36363	98,62
64300	25925	38354	741	1,93	37613	98,01
133694	55847	77810	1015	1,30	76795	98,65
149558	62529	86980	1297	1,49	85683	98,45
50815	16539	34256	909	2,65	33347	97,29
46286	17312	28968	802	2,77	28166	97,21
212091	82277	129771	1807	1,39	127964	98,57
62750	24023	38715	994	2,57	37721	97,40
153225	66610	86561	1328	1,53	85233	98,40
97141	39004	58084	931	1,60	57153	98,31
44257	17830	26415	400	1,51	26015	98,44
17197	5974	11220	319	2,84	10901	97,13
59465	24362	35093	496	1,41	34597	98,56
33775	12648	21093	505	2,39	20588	97,45
162953	67832	95068	1368	1,44	93700	98,51
172727	63316	109343	1596	1,46	107747	98,48
31820	11722	20092	347	1,73	19745	98,24
10660	4293	6366	110	1,73	6256	98,26
130247	47301	82885	1139	1,37	81746	98,55
167256	60872	106338	2136	2,01	104202	97,95
16079	5212	10862	315	2,90	10547	97,06
108570	41653	66878	1104	1,65	65774	98,29
9467	2845	6622	155	2,34	6467	97,66
20724	7464	13259	296	2,23	12963	97,76
12416	3698	8717	266	3,05	8451	96,94
137157	49377	87745	1743	1,99	86002	97,97
16510	6189	10318	166	1,61	10152	98,36
23594	7402	16190	324	2,00	15866	97,99
54280	20179	34081	666	1,95	33415	97,99
10097	3500	6595	200	3,03	6395	96,94
22104	8453	13645	214	1,57	13431	98,39
10572	3654	6916	173	2,50	6743	97,47
269767	114719	154882	4007	2,58	150875	97,31
19688	7784	11901	331	2,78	11570	97,19
16974	6951	10022	294	2,93	9728	97,06
47357	18528	28823	653	2,27	28170	97,71
23509	10370	13131	336	2,56	12795	97,38
30220	13724	16465	361	2,19	16104	97,62
8777	3208	5567	148	2,66	5419	97,31
113299	50913	62274	1691	2,71	60583	97,11
9943	3241	6699	193	2,88	6506	97,08

РЕЗУЛТАТИ ИЗБОРА ЗА НАРОДНЕ ПОСЛАНИКЕ

3. Резултати гласања

Управни округ Град Општина	Број утврђених бирачких места	Број уписаних бирача у бирачки списак	Бирачи који су изашли на изборе	
			број	%
Западно-бачки	173	173520	104314	60,12
Апатин	29	27512	16233	59,00
Кула	40	38226	23990	62,76
Оџаци	28	28329	16611	58,64
Сомбор	76	79453	47480	59,76
Јужно-бачки	486	534384	329247	61,61
Бач	26	13527	9057	66,95
Бачка Паланка	43	49193	30082	61,15
Бачки Петровац	11	12321	7827	63,53
Беоцин	15	12941	9116	70,44
Бечеј	38	34631	21488	62,05
Врбас	36	36896	22859	61,96
Жабалъ	31	21633	11424	52,81
Нови Сад - град	192	294569	178598	60,63
Србобран	28	14115	9070	64,26
Сремски Карловци	10	8185	4860	59,38
Темерин	31	23727	16211	68,32
Тител	25	12646	8655	68,44
Сремски	267	267049	170362	63,79
Инђија	36	40824	26615	65,19
Ириг	14	9444	6075	64,33
Пећинци	30	15884	11434	71,98
Рума	43	47304	28271	59,76
Сремска Митровица	57	69588	46147	66,31
Стара Пазова	48	52668	32589	61,88
Шид	39	31337	19231	61,37
Мачвански	400	274569	171408	62,43
Богатић	31	26091	16341	62,63
Владимирци	45	16663	10199	61,21
Коцељева	34	12557	7939	63,22
Крупањ	33	15306	9408	61,47
Лозница	89	74085	43920	59,28
Љубовија	39	12904	9359	72,53
Мали Зворник	29	12202	7586	62,17
Шабац	100	104761	66656	63,63
Колубарски	295	153615	101165	65,86
Ваљево	118	81764	50167	61,36
Лајковац	35	12532	10043	80,14
Љиг	30	10663	7959	74,64
Мионица	39	12579	9909	78,77
Осечина	21	11610	7940	68,39
Уб	52	24467	15147	61,91
Подунавски	182	181263	102023	56,28
Велика Плана	47	38306	21104	55,09
Смедерево	78	97044	54277	55,93
Смедеревска Паланка	57	45913	26642	58,03

НАРОДНЕ СКУПШТИНЕ РЕПУБЛИКЕ СРБИЈЕ – 11. мај 2008.

- по општинама

Број примљених гласачких листића	Број неупотребљених гласачких листића	Број гласачких листића у кутији	Неважећи гласачки листићи		Важећи гласачки листићи	
			број	%	број	%
173339	69025	104250	1562	1,50	102688	98,44
27495	11262	16224	284	1,75	15940	98,20
38212	14222	23984	336	1,40	23648	98,57
28327	11716	16594	255	1,54	16339	98,36
79305	31825	47448	687	1,45	46761	98,49
534166	204919	329082	6139	1,86	322943	98,09
13519	4462	9054	173	1,91	8881	98,06
49193	19111	30063	647	2,15	29416	97,79
12319	4492	7826	90	1,15	7736	98,84
12952	3836	9116	332	3,64	8784	96,36
34637	13149	21466	399	1,86	21067	98,04
36890	14031	22855	477	2,09	22378	97,90
21633	10209	11423	367	3,21	11056	96,78
294338	115740	178495	2858	1,60	175637	98,34
14118	5048	9068	240	2,65	8828	97,33
8184	3324	4859	96	1,98	4763	98,00
23729	7518	16204	296	1,83	15908	98,13
12654	3999	8653	164	1,89	8489	98,08
266885	96523	170270	3880	2,28	166390	97,67
40794	14179	26607	517	1,94	26090	98,03
9443	3368	6071	152	2,50	5919	97,43
15900	4466	11432	366	3,20	11066	96,78
47307	19036	28266	611	2,16	27655	97,82
69578	23431	46093	1026	2,22	45067	97,66
52559	19970	32571	716	2,20	31855	97,75
31304	12073	19230	492	2,56	18738	97,44
274568	103160	171378	4777	2,79	166601	97,20
26081	9740	16335	475	2,91	15860	97,06
16663	6464	10199	284	2,78	9915	97,22
12557	4618	7939	316	3,98	7623	96,02
15306	5898	9408	325	3,45	9083	96,55
74091	30171	43911	1226	2,79	42685	97,19
12904	3545	9359	264	2,82	9095	97,18
12190	4604	7586	208	2,74	7378	97,26
104776	38120	66641	1679	2,52	64962	97,46
153597	52432	101134	2911	2,88	98223	97,09
81748	31581	50147	1455	2,90	48692	97,06
12532	2489	10039	266	2,65	9773	97,31
10663	2704	7958	222	2,79	7736	97,20
12579	2670	9908	245	2,47	9663	97,52
11610	3670	7939	300	3,78	7639	96,21
24465	9318	15143	423	2,79	14720	97,18
181128	79105	101937	2436	2,39	99501	97,53
38287	17183	21095	508	2,41	20587	97,55
97120	42843	54212	1235	2,28	52977	97,60
45721	19079	26630	693	2,60	25937	97,35

РЕЗУЛТАТИ ИЗБОРА ЗА НАРОДНЕ ПОСЛАНИКЕ

3. Резултати гласања

Управни округ Град Општина	Број утврђених бирачких места	Број уписаних бирача у бирачки списак	Бирачи који су изашли на изборе	
			број	%
Браничевски	311	193966	112541	58,02
Велико Градиште	36	20735	11483	55,38
Голубац	30	9180	6103	66,48
Жабари	37	13442	7386	54,95
Жагубица	18	12440	8203	65,94
Кучево	43	18894	10881	57,59
Мало Црниће	29	14098	7430	52,70
Петровац	50	34677	19288	55,62
Пожаревац	68	70500	41767	59,24
Шумадијски	354	250552	165570	66,08
Аранђеловац	39	38761	23716	61,19
Баточина	35	10265	8044	78,36
Кнић	36	12509	8494	67,90
Крагујевац - град	165	151521	99711	65,81
Лапово	11	7185	4647	64,68
Рача	31	10456	7204	68,90
Топола	37	19855	13754	69,27
Поморавски	288	207900	126765	60,97
Деспотовац	44	25375	14957	58,94
Јагодина	91	63171	38214	60,49
Параћин	55	51337	32899	64,08
Рековац	36	11017	8319	75,51
Свилајнац	30	26217	14822	56,54
Ђуприја	32	30783	17554	57,02
Борски	202	133553	73633	55,13
Бор	48	46058	26199	56,88
Кладово	41	24318	13653	56,14
Мајданпек	41	19253	11588	60,19
Неготин	72	43924	22193	50,53
Зајечарски	215	116367	69369	59,61
Бољевац	37	12624	8246	65,32
Зајечар	69	57474	33996	59,15
Књажевац	77	30414	17344	57,03
Сокобања	32	15855	9783	61,70
Златиборски	534	260139	162749	62,56
Ариље	35	16063	10851	67,55
Бајина Башта	54	22841	14319	62,69
Косјерић	30	11016	7612	69,10
Нова Варош	41	15500	10927	70,50
Пожега	53	26276	15723	59,84
Прибој	48	27181	15842	58,28
Пријеполје	78	35033	21955	62,67
Сјеница	71	23767	15179	63,87
Ужице	94	69590	41019	58,94
Чајетина	30	12872	9322	72,42

НАРОДНЕ СКУПШТИНЕ РЕПУБЛИКЕ СРБИЈЕ – 11. мај 2008.

- по општинама

Број примљених гласачких листића	Број неупотребљених гласачких листића	Број гласачких листића у кутији	Неважећи гласачки листићи		Важећи гласачки листићи	
			број	%	број	%
193925	81384	112522	2600	2,31	109922	97,67
20745	9262	11483	241	2,10	11242	97,90
9161	3058	6103	133	2,18	5970	97,82
13431	6045	7384	177	2,40	7207	97,58
12439	4236	8200	188	2,29	8012	97,67
18894	8013	10881	212	1,95	10669	98,05
14103	6673	7429	223	3,00	7206	96,99
34682	15394	19283	497	2,58	18786	97,40
70470	28703	41759	929	2,22	40830	97,76
250656	85086	165524	3561	2,15	161963	97,82
38774	15058	23715	570	2,40	23145	97,59
10337	2293	8043	185	2,30	7858	97,69
12509	4015	8492	255	3,00	8237	96,97
151561	51850	99673	2018	2,02	97655	97,94
7164	2517	4647	118	2,54	4529	97,46
10456	3252	7203	131	1,82	7072	98,17
19855	6101	13751	284	2,06	13467	97,91
207769	81004	126726	3330	2,63	123396	97,34
25395	10438	14952	363	2,43	14589	97,54
63137	24923	38213	1086	2,84	37127	97,16
51222	18323	32872	701	2,13	32171	97,79
11016	2697	8319	294	3,53	8025	96,47
26217	11395	14820	403	2,72	14417	97,27
30782	13228	17550	483	2,75	17067	97,23
133514	59881	73597	1574	2,14	72023	97,81
46049	19850	26173	495	1,89	25678	98,01
24315	10662	13652	408	2,99	13244	97,00
19249	7661	11587	201	1,73	11386	98,26
43901	21708	22185	470	2,12	21715	97,85
116338	46969	69325	1489	2,15	67836	97,79
12617	4371	8246	187	2,27	8059	97,73
57478	23482	33966	652	1,92	33314	97,99
30408	13064	17333	394	2,27	16939	97,66
15835	6052	9780	256	2,62	9524	97,35
260103	97354	162733	2995	1,84	159738	98,15
16060	5209	10851	367	3,38	10484	96,62
22841	8522	14318	325	2,27	13993	97,72
11016	3404	7611	184	2,42	7427	97,57
15501	4574	10926	172	1,57	10754	98,42
26276	10553	15720	314	2,00	15406	97,98
27180	11338	15840	221	1,40	15619	98,59
35035	13080	21955	263	1,20	21692	98,80
23751	8572	15179	167	1,10	15012	98,90
69571	28552	41014	792	1,93	40222	98,06
12872	3550	9319	190	2,04	9129	97,93

РЕЗУЛТАТИ ИЗБОРА ЗА НАРОДНЕ ПОСЛАНИКЕ

3. Резултати гласања

Управни округ Град Општина	Број утврђених бирачких места	Број уписаних бирача у бирачки списак	Бирачи који су изашли на изборе	
			број	%
Моравички	269	186164	111806	60,06
Горњи Милановац	66	39679	24523	61,80
Ивањица	57	27808	16502	59,34
Лучани	42	18909	11933	63,11
Чачак	104	99768	58848	58,98
Рашки	365	253754	155137	61,14
Врњачка Бања	38	23560	16082	68,26
Краљево	129	104473	58178	55,69
Нови Пазар	90	74612	48536	65,05
Рашка	47	21825	14495	66,41
Тутин	61	29284	17846	60,94
Расински	368	217925	143380	65,79
Александровац	62	24824	18094	72,89
Брус	48	15188	11531	75,92
Варварин	40	16916	11503	68,00
Крушевац	132	112921	70550	62,48
Трстеник	67	39716	25278	63,65
Ћићевац	19	8360	6424	76,84
Нишавски	426	331523	204441	61,67
Алексинач	91	45786	27005	58,98
Гаџин Хан	36	8660	6278	72,49
Град Ниш	172	227731	135298	59,41
Дољевац	37	15121	12111	80,09
Мерошина	26	11713	9243	78,91
Ражањ	22	8513	5375	63,14
Сврљиг	42	13999	9131	65,23
Топлички	200	80979	56648	69,95
Блаце	30	10776	8256	76,61
Житорађа	27	14200	10854	76,44
Куршумлија	52	16720	10856	64,93
Прокупље	91	39283	26682	67,92
Пиротски	190	84047	56699	67,46
Бабушница	44	12212	8690	71,16
Бела Паланка	37	10772	8606	79,89
Димитровград	23	9438	6897	73,08
Пирот	86	51625	32506	62,97
Јабланички	365	195509	129897	66,44
Бојник	30	9782	7415	75,80
Власотинце	58	25865	18124	70,07
Лебане	42	20801	13653	65,64
Лесковац	195	126844	83743	66,02
Медвеђа	28	10196	5528	54,22
Црна Трава	12	2021	1434	70,95

НАРОДНЕ СКУПШТИНЕ РЕПУБЛИКЕ СРБИЈЕ – 11. мај 2008.

- по општинама

Број примљених гласачких листића	Број неупотребљених гласачких листића	Број гласачких листића у кутији	Неважећи гласачки листићи		Важећи гласачки листићи	
			број	%	број	%
186116	74310	111773	2835	2,54	108938	97,43
39641	15118	24518	686	2,80	23832	97,18
27799	11297	16496	372	2,25	16124	97,71
18899	6966	11930	321	2,69	11609	97,28
99777	40929	58829	1456	2,47	57373	97,49
253764	98627	155100	2795	1,80	152305	98,17
23550	7468	16081	366	2,28	15715	97,72
104482	46304	58168	1338	2,30	56830	97,68
74620	26084	48515	530	1,09	47985	98,86
21824	7329	14490	403	2,78	14087	97,19
29288	11442	17846	158	0,89	17688	99,11
217900	74520	143337	3635	2,54	139702	97,43
24831	6737	18094	483	2,67	17611	97,33
15188	3657	11531	228	1,98	11303	98,02
16911	5408	11503	339	2,95	11164	97,05
112947	42397	70508	1614	2,29	68894	97,65
39663	14385	25278	835	3,30	24443	96,70
8360	1936	6423	136	2,12	6287	97,87
331830	127389	204367	4472	2,19	199895	97,78
45820	18815	27001	719	2,66	26282	97,32
8660	2382	6278	242	3,85	6036	96,15
228044	92746	135237	2686	1,99	132551	97,97
15100	2989	12105	217	1,79	11888	98,16
11698	2455	9243	201	2,17	9042	97,83
8512	3137	5374	160	2,98	5214	97,00
13996	4865	9129	247	2,71	8882	97,27
80938	24290	56644	1167	2,06	55477	97,93
10742	2486	8254	151	1,83	8103	98,15
14200	3346	10852	243	2,24	10609	97,74
16719	5863	10856	240	2,21	10616	97,79
39277	12595	26682	533	2,00	26149	98,00
84036	27337	56690	1497	2,64	55193	97,34
12212	3522	8690	261	3,00	8429	97,00
10768	2162	8606	293	3,40	8313	96,60
9438	2541	6897	196	2,84	6701	97,16
51618	19112	32497	747	2,30	31750	97,67
195398	65501	129859	3260	2,51	126599	97,46
9782	2367	7414	204	2,75	7210	97,24
25872	7748	18119	411	2,27	17708	97,70
20801	7148	13651	311	2,28	13340	97,71
126725	42982	83718	1986	2,37	81732	97,60
10196	4668	5523	317	5,73	5206	94,18
2022	588	1434	31	2,16	1403	97,84

РЕЗУЛТАТИ ИЗБОРА ЗА НАРОДНЕ ПОСЛАНИКЕ

3. Резултати гласања

Управни округ Град Општина	Број утврђених бирачких места	Број уписаних бирача у бирачки списак	Бирачи који су изашли на изборе	
			број	%
Пчињски	353	190954	112164	58,74
Босилеград	31	8687	5792	66,67
Бујановац	55	36444	20345	55,83
Владичин Хан	53	19037	11880	62,40
Врање	106	70675	46223	65,40
Прешево	38	32664	10679	32,69
Сурдулица	44	18480	13505	73,08
Трговиште	26	4967	3740	75,30
Косовски	86	32772	16754	51,12
Косово Поље	14	5294	1438	27,16
Липљан	17	6457	3951	61,19
Обилић	10	3707	1703	45,94
Подујево	1	9	9	100,00
Приштина	25	9826	4755	48,39
Урошевац	4	388	103	26,55
Штрпце	15	7091	4795	67,62
Пећи	16	1894	1223	64,57
Исток	4	529	381	72,02
Клина	4	343	196	57,14
Пећ	8	1022	646	63,21
Призренски	13	10286	2917	28,36
Ораховац	2	836	565	67,58
Призрен	5	314	211	67,20
Гора	6	9136	2141	23,43
Косовско-митровачки	97	45026	24212	53,77
Вучитрн	8	2233	1460	65,38
Звечан	10	7777	4608	59,25
Зубин Поток	24	5019	4226	84,20
Лепосавић	33	11834	8009	67,68
Србица	2	275	152	55,27
Косовска Митровица	20	17888	5757	32,18
Косовско-поморавски	67	20663	14226	68,85
Витина	6	2213	1569	70,90
Гњилане	21	9366	6074	64,85
Косовска Каменица	31	8045	5669	70,47
Ново Брдо	9	1039	914	87,97
Интерно расељени бирачи	157	92271	33663	36,48
Интерно расељени бирачи са Косова и Метохије	141	87205	31544	36,17
Интерно расељени бирачи унутар Косова и Метохије	16	5066	2119	41,83

НАРОДНЕ СКУПШТИНЕ РЕПУБЛИКЕ СРБИЈЕ – 11. мај 2008.
- по општинама

Број примљених гласачких листића	Број неупотребљених гласачких листића	Број гласачких листића у кутији	Неважећи гласачки листићи		Важећи гласачки листићи	
			број	%	број	%
190921	78757	112136	4984	4,44	107152	95,53
8687	2895	5792	172	2,97	5620	97,03
36438	16093	20336	1850	9,09	18486	90,86
19037	7157	11876	291	2,45	11585	97,52
70650	24427	46215	1204	2,60	45011	97,38
32663	21984	10676	1043	9,77	9633	90,21
18479	4974	13502	347	2,57	13155	97,41
4967	1227	3739	77	2,06	3662	97,91
32769	16015	16749	291	1,74	16458	98,23
5294	3856	1438	27	1,88	1411	98,12
6457	2506	3951	70	1,77	3881	98,23
3704	2001	1703	19	1,12	1684	98,88
9	0	9	0	0,00	9	100,00
9826	5071	4750	80	1,68	4670	98,21
388	285	103	1	0,97	102	99,03
7091	2296	4795	94	1,96	4701	98,04
1894	671	1223	22	1,80	1201	98,20
529	148	381	5	1,31	376	98,69
343	147	196	4	2,04	192	97,96
1022	376	646	13	2,01	633	97,99
10314	7397	2917	42	1,44	2875	98,56
836	271	565	16	2,83	549	97,17
314	103	211	1	0,47	210	99,53
9164	7023	2141	25	1,17	2116	98,83
45029	20817	24212	399	1,65	23813	98,35
2233	773	1460	26	1,78	1434	98,22
7777	3169	4608	62	1,35	4546	98,65
5019	793	4226	33	0,78	4193	99,22
11837	3828	8009	156	1,95	7853	98,05
275	123	152	2	1,32	150	98,68
17888	12131	5757	120	2,08	5637	97,92
20660	6434	14224	293	2,06	13931	97,93
2213	644	1569	42	2,68	1527	97,32
9363	3289	6072	132	2,17	5940	97,79
8045	2376	5669	105	1,85	5564	98,15
1039	125	914	14	1,53	900	98,47
92193	58530	33631	493	1,46	33138	98,44
87127	55583	31512	464	1,47	31048	98,43
5066	2947	2119	29	1,37	2090	98,63

РЕЗУЛТАТИ ИЗБОРА ЗА НАРОДНЕ ПОСЛАНИКЕ

3. Резултати гласања

Управни округ Град Општина	Број утврђених бирачких места	Број уписаних бирача у бирачки списак	Бирачи који су изашли на изборе	
			број	%
Иностранство	75	51211	18738	36,59
Алжир	1	136	41	30,15
Аустралија	1	618	118	19,09
Аустрија	3	3962	1088	27,46
Белгија	1	318	193	60,69
Босна и Херцеговина	2	662	433	65,41
Бугарска	1	231	57	24,68
Велика Британија	1	976	452	46,31
Грчка	2	1028	275	26,75
Данска	1	293	147	50,17
Египат	1	137	56	40,88
Израел	1	228	89	39,04
Италија	4	3555	1203	33,84
Јужноафричка Република	1	269	93	34,57
Канада	4	1668	667	39,99
Катар	1	103	90	87,38
Кипар	1	204	96	47,06
Либија	1	439	85	19,36
Луксембург	1	289	200	69,20
Мађарска	1	1173	133	11,34
Македонија	1	1481	841	56,79
Норвешка	1	516	168	32,56
Народна Република Кина	1	140	64	45,71
Пољска	1	161	82	50,93
Португалија	1	154	73	47,40
Румунија	2	337	166	49,26
Руска Федерација	1	1470	315	21,43
Савезна Република Немачка	6	12149	3728	30,69
Сједињене Америчке Државе	6	2296	1032	44,95
Словачка	1	584	109	18,66
Словенија	1	760	414	54,47
Турска	1	222	124	55,86
Украјина	1	152	66	43,42
Француска	3	3309	1279	38,65
Холандија	1	567	261	46,03
Хрватска	3	550	216	39,27
Црна Гора	7	3629	1596	43,98
Чешка Република	1	367	192	52,32
Швајцарска	4	4576	1838	40,17
Шведска	2	1237	541	43,73
Шпанија	1	265	117	44,15
Заводи за извршење заводских санкција	27	8437	5433	64,39

НАРОДНЕ СКУПШТИНЕ РЕПУБЛИКЕ СРБИЈЕ – 11. мај 2008.

- по општинама

Број примљених гласачких листића	Број неупотребљених гласачких листића	Број гласачких листића у кутији	Неважећи гласачки листићи		Важећи гласачки листићи	
			број	%	број	%
51194	32456	18735	155	0,83	18580	99,16
136	95	41	1	2,44	40	97,56
618	500	118	2	1,69	116	98,31
3967	2879	1088	4	0,37	1084	99,63
308	115	193	3	1,55	190	98,45
662	229	433	6	1,39	427	98,61
221	164	57	1	1,75	56	98,25
976	524	452	3	0,66	449	99,34
1028	753	275	1	0,36	274	99,64
293	146	147	2	1,36	145	98,64
137	81	56	0	0,00	56	100,00
228	139	89	0	0,00	89	100,00
3555	2352	1202	4	0,33	1198	99,58
269	176	93	0	0,00	93	100,00
1668	1001	667	3	0,45	664	99,55
103	13	90	0	0,00	90	100,00
204	108	96	0	0,00	96	100,00
439	354	85	2	2,35	83	97,65
289	89	200	2	1,00	198	99,00
1173	1040	133	0	0,00	133	100,00
1481	640	841	13	1,55	828	98,45
516	348	168	0	0,00	168	100,00
140	76	64	2	3,12	62	96,88
161	79	82	0	0,00	82	100,00
154	81	73	0	0,00	73	100,00
337	171	166	2	1,20	164	98,80
1470	1155	315	4	1,27	311	98,73
12149	8421	3727	31	0,83	3696	99,14
2296	1264	1032	6	0,58	1026	99,42
584	475	109	0	0,00	109	100,00
760	346	414	3	0,72	411	99,28
222	98	124	3	2,42	121	97,58
152	86	66	1	1,52	65	98,48
3309	2030	1279	8	0,63	1271	99,37
567	306	261	2	0,77	259	99,23
550	334	216	2	0,93	214	99,07
3627	2031	1595	31	1,94	1564	97,99
367	175	192	1	0,52	191	99,48
4576	2738	1838	8	0,44	1830	99,56
1237	696	541	3	0,55	538	99,45
265	148	117	1	0,85	116	99,15
8439	3006	5433	144	2,65	5289	97,35

РЕЗУЛТАТИ ИЗБОРА ЗА НАРОДНЕ ПОСЛАНИКЕ
4. Освојени гласови изборних листа

Део 1

Управни округ Град Општина	ЗА ЕВРОПСКУ СРБИЈУ - БОРИС ТАДИЋ		ЛИБЕРАЛНО ДЕМОКРАТСКА ПАРТИЈА - ЧЕДОМИР ЈОВАНОВИЋ		Демократска странка Србије - Нова Србија - Војислав Коштуница		СРПСКА РАДИКАЛНА СТРАНКА - Др ВОЈИСЛАВ ШЕШЕЉ		Социјалистичка партија Србије - Партија уједињених пензионера Србије - Јединствена Србија	
	број	%	број	%	број	%	број	%	број	%
РЕПУБЛИКА СРБИЈА	1590200	38,40	216902	5,24	480987	11,61	1219436	29,45	313896	7,58
Централна Србија	1123649	37,94	156532	5,29	379514	12,82	856749	28,93	249658	8,43
Војводина	444469	41,83	58006	5,46	74224	6,99	311155	29,28	55239	5,20
Косово и Метохија	13358	14,36	614	0,66	24107	25,92	42745	45,96	8322	8,95
Град Београд	364063	40,18	64290	7,10	106436	11,75	286175	31,58	51636	5,70
Барајево	4537	31,93	390	2,74	2526	17,78	5097	35,87	1096	7,71
Вождовац	35604	41,31	6529	7,57	11195	12,99	25557	29,65	4372	5,07
Врачар	18137	49,19	4634	12,57	4712	12,78	6582	17,85	1689	4,58
Гроцка	12687	33,06	1197	3,12	4162	10,85	16382	42,69	2380	6,20
Звездара	33826	43,45	6094	7,83	8969	11,52	22803	29,29	3678	4,72
Земун	32266	37,07	5384	6,19	7894	9,07	34381	39,51	4099	4,71
Лазаревац	11856	34,59	1472	4,29	6846	19,97	9250	26,99	3091	9,02
Младеновац	9123	31,49	1455	5,02	3662	12,64	10509	36,27	2537	8,76
Нови Београд	55178	42,51	10998	8,47	15002	11,56	35747	27,54	8749	6,74
Обреновац	14610	37,73	1869	4,83	3729	9,63	14040	36,25	2627	6,78
Палилула	35026	40,44	6175	7,13	9035	10,43	28969	33,45	4206	4,86
Раковица	23249	39,99	3592	6,18	6491	11,17	19108	32,87	3512	6,04
Савски Венац	11748	44,45	2839	10,74	3294	12,46	6193	23,43	1452	5,49
Сопот	3575	31,85	312	2,78	1242	11,07	4644	41,38	708	6,31
Стари Град	17117	48,76	4364	12,43	4783	13,63	6230	17,75	1517	4,32
Сурчин	6755	31,97	633	3,00	1724	8,16	10020	47,43	1025	4,85
Чукарица	38769	40,76	6353	6,68	11170	11,74	30663	32,24	4898	5,15
Северно-бачки	49903	45,61	6070	5,55	3781	3,46	18193	16,63	2322	2,12
Бачка Топола	8073	40,17	1053	5,24	669	3,33	3532	17,57	475	2,36
Мали Иђош	1936	30,41	264	4,15	247	3,88	1177	18,49	355	5,58
Суботица	39894	48,10	4753	5,73	2865	3,45	13484	16,26	1492	1,80
Средње-банатски	44410	41,74	7278	6,84	7193	6,76	31431	29,54	6024	5,66
Житиште	3897	35,86	383	3,52	1335	12,28	2459	22,63	1103	10,15
Зрењанин	30206	45,14	4474	6,69	4239	6,33	20303	30,34	3069	4,59
Нова Црња	2252	34,01	423	6,39	383	5,78	1898	28,66	521	7,87
Нови Бечеј	4610	34,77	1479	11,15	658	4,96	4038	30,45	654	4,93
Сечањ	3445	39,52	519	5,95	578	6,63	2733	31,35	677	7,77
Северно-банатски	37389	42,59	3777	4,30	3285	3,74	17087	19,47	3026	3,45
Ада	5123	49,64	268	2,60	190	1,84	827	8,01	178	1,72
Кањижа	7235	44,68	591	3,65	248	1,53	663	4,09	130	0,80
Кикинда	13660	40,06	2052	6,02	1863	5,46	11583	33,97	1994	5,85
Нови Кнежевац	2653	40,22	164	2,49	448	6,79	1781	27,00	318	4,82
Сента	6358	46,58	495	3,63	257	1,88	671	4,92	198	1,45
Чока	2360	34,11	207	2,99	279	4,03	1562	22,58	208	3,01
Јужно-банатски	70169	45,26	9689	6,25	12682	8,18	43687	28,18	8629	5,57
Алибунар	6070	50,99	572	4,81	1064	8,94	3100	26,04	449	3,77
Бела Црква	4388	43,78	543	5,42	930	9,28	2605	25,99	638	6,37
Вршац	14607	50,67	1626	5,64	1825	6,33	7022	24,36	2238	7,76
Ковачица	7836	59,64	926	7,05	384	2,92	2390	18,19	447	3,40
Ковин	7022	42,57	830	5,03	1666	10,10	4878	29,57	1092	6,62
Опово	2200	39,50	213	3,82	468	8,40	1860	33,40	353	6,34
Панчево	25173	40,35	4713	7,55	5786	9,27	19870	31,85	2975	4,77
Планиште	2873	42,87	266	3,97	559	8,34	1962	29,27	437	6,52

НАРОДНЕ СКУПШТИНЕ РЕПУБЛИКЕ СРБИЈЕ – 11. мај 2008.

- по општинама

Део 1

БОШЊАЧКА ЛИСТА ЗА ЕВОРОПСКИ САНЏАК - ДР СУЛЕЈМАН УГЉАНИН		МАЂАРСКА КОАЛИЦИЈА - ИШТВАН ПАСТОР		Реформистичка странка - др Александар Вишњић		ДА СЕ СЕЛО ПИТА - Народна сељачка странка - Маријан Ристичевић		Покрет СНАГА СРБИЈЕ - Богољуб Карић		ГРАЂАНСКА ИНИЦИЈАТИВА ГОРАНАЦА - ГИГ	
број	%	број	%	број	%	број	%	број	%	број	%
38148	0,92	74874	1,81	10563	0,26	12001	0,29	22250	0,54	5453	0,13
36084	1,22	4376	0,15	9394	0,32	8749	0,30	16340	0,55	3886	0,13
1747	0,16	70327	6,62	1035	0,10	3107	0,29	4933	0,46	1112	0,10
206	0,22	92	0,10	111	0,12	83	0,09	834	0,90	412	0,44
1009	0,11	536	0,06	771	0,09	1356	0,15	3186	0,35	1835	0,20
22	0,15	8	0,06	8	0,06	30	0,21	70	0,49	25	0,18
90	0,10	33	0,04	62	0,07	112	0,13	275	0,32	173	0,20
15	0,04	17	0,05	26	0,07	30	0,08	91	0,25	69	0,19
110	0,29	31	0,08	53	0,14	72	0,19	153	0,40	85	0,22
76	0,10	31	0,04	65	0,08	101	0,13	227	0,29	147	0,19
71	0,08	59	0,07	65	0,07	147	0,17	215	0,25	153	0,18
83	0,24	31	0,09	43	0,13	79	0,23	171	0,50	32	0,09
51	0,18	34	0,12	47	0,16	86	0,30	135	0,47	18	0,06
71	0,05	56	0,04	84	0,06	145	0,11	392	0,30	222	0,17
93	0,24	29	0,07	64	0,17	84	0,22	229	0,59	33	0,09
88	0,10	50	0,06	57	0,07	93	0,11	212	0,24	420	0,48
80	0,14	29	0,05	47	0,08	90	0,15	212	0,36	117	0,20
10	0,04	17	0,06	13	0,05	28	0,11	91	0,34	68	0,26
19	0,17	15	0,13	20	0,18	35	0,31	146	1,30	3	0,03
13	0,04	24	0,07	13	0,04	40	0,11	98	0,28	64	0,18
32	0,15	17	0,08	22	0,10	43	0,20	73	0,35	23	0,11
85	0,09	55	0,06	82	0,09	141	0,15	396	0,42	183	0,19
124	0,11	25034	22,88	77	0,07	132	0,12	307	0,28	54	0,05
34	0,17	5603	27,88	9	0,04	35	0,17	112	0,56	7	0,03
11	0,17	1961	30,80	2	0,03	7	0,11	43	0,68	8	0,13
79	0,10	17470	21,06	66	0,08	90	0,11	152	0,18	39	0,05
269	0,25	5136	4,83	129	0,12	262	0,25	401	0,38	60	0,06
91	0,84	998	9,18	12	0,11	22	0,20	67	0,62	8	0,07
99	0,15	2282	3,41	44	0,07	120	0,18	197	0,29	29	0,04
38	0,57	724	10,93	1	0,02	18	0,27	19	0,29	0	0,00
25	0,19	1011	7,62	48	0,36	66	0,50	46	0,35	10	0,08
16	0,18	121	1,39	24	0,28	36	0,41	72	0,83	13	0,15
160	0,18	19673	22,41	89	0,10	140	0,16	273	0,31	40	0,05
14	0,14	3462	33,54	11	0,11	12	0,12	7	0,07	7	0,07
40	0,25	6712	41,45	22	0,14	28	0,17	27	0,17	8	0,05
52	0,15	1510	4,43	23	0,07	53	0,16	147	0,43	11	0,03
22	0,33	864	13,10	5	0,08	23	0,35	44	0,67	6	0,09
15	0,11	5247	38,44	18	0,13	11	0,08	30	0,22	4	0,03
17	0,25	1878	27,15	10	0,14	13	0,19	18	0,26	4	0,06
276	0,18	1384	0,89	211	0,14	451	0,29	960	0,62	162	0,10
26	0,22	38	0,32	16	0,13	35	0,29	63	0,53	11	0,09
19	0,19	34	0,34	47	0,47	42	0,42	200	2,00	26	0,26
44	0,15	176	0,61	40	0,14	73	0,25	101	0,35	16	0,06
36	0,27	355	2,70	13	0,10	54	0,41	103	0,78	9	0,07
26	0,16	304	1,84	13	0,08	19	0,12	24	0,15	4	0,02
9	0,16	16	0,29	15	0,27	27	0,48	65	1,17	13	0,23
97	0,16	273	0,44	56	0,09	173	0,28	350	0,56	81	0,13
19	0,28	188	2,81	11	0,16	28	0,42	54	0,81	2	0,03

РЕЗУЛТАТИ ИЗБОРА ЗА НАРОДНЕ ПОСЛАНИКЕ
4. Освојени гласови изборних листа

Део 1

Управни округ Град Општина	ЗА ЕВРОПСКУ СРБИЈУ - БОРИС ТАДИЋ		ЛИБЕРАЛНО ДЕМОКРАТСКА ПАРТИЈА - ЧЕДОМИР ЈОВАНОВИЋ		Демократска странка Србије - Нова Србија - Војислав Коштуница		СРПСКА РАДИКАЛНА СТРАНКА - Др ВОЈИСЛАВ ШЕШЕЉ		Социјалистичка партија Србије - Партија уједињених пензионера Србије - Јединствена Србија	
	број	%	број	%	број	%	број	%	број	%
Западно-бачки	40712	39,03	4723	4,53	6866	6,58	36376	34,87	6442	6,18
Апатин	6119	37,69	544	3,35	708	4,36	5287	32,57	1873	11,54
Кула	9552	39,82	1249	5,21	1567	6,53	8595	35,83	1358	5,66
Оџаци	5108	30,75	642	3,86	1484	8,93	6978	42,01	1344	8,09
Сомбор	19933	41,98	2288	4,82	3107	6,54	15516	32,68	1867	3,93
Јужно-бачки	135021	41,01	19387	5,89	23853	7,24	103506	31,44	19250	5,85
Бач	4286	47,32	493	5,44	513	5,66	2818	31,11	485	5,35
Бачка Паланка	11428	37,99	1281	4,26	2285	7,60	11004	36,58	2424	8,06
Бачки Петровац	5298	67,69	680	8,69	226	2,89	1093	13,96	231	2,95
Беочин	3614	39,64	357	3,92	818	8,97	2693	29,54	716	7,85
Бечеј	7397	34,42	877	4,08	727	3,38	4721	21,97	711	3,31
Врбас	8196	35,85	1105	4,83	1696	7,42	8135	35,59	2227	9,74
Жабалъ	3805	33,31	446	3,90	656	5,74	4932	43,17	674	5,90
Нови Сад - град	78396	43,90	12718	7,12	14424	8,08	54131	30,31	9451	5,29
Србобран	3376	37,22	408	4,50	420	4,63	3034	33,45	449	4,95
Сремски Карловци	2113	43,48	291	5,99	393	8,09	1592	32,76	276	5,68
Темерин	4313	26,61	488	3,01	1106	6,82	5445	33,59	933	5,76
Тител	2799	32,34	243	2,81	589	6,81	3908	45,15	673	7,78
Сремски	66865	39,25	7082	4,16	16564	9,72	60875	35,73	9546	5,60
Инђија	9667	36,32	837	3,14	2469	9,28	10191	38,29	1704	6,40
Ириг	2259	37,19	284	4,67	399	6,57	2196	36,15	430	7,08
Пећинци	4665	40,80	473	4,14	848	7,42	3936	34,42	662	5,79
Рума	11042	39,06	1286	4,55	2435	8,61	10193	36,05	1753	6,20
Сремска Митровица	18539	40,17	1975	4,28	6071	13,16	15382	33,33	2004	4,34
Стара Пазова	12407	38,07	1439	4,42	2545	7,81	12799	39,27	1771	5,43
Шид	8286	43,09	788	4,10	1797	9,34	6178	32,13	1222	6,35
Мачвански	61687	35,99	5185	3,02	21433	12,50	56020	32,68	17025	9,93
Богатић	5174	31,66	579	3,54	1929	11,80	5271	32,26	2362	14,45
Владимирци	3506	34,38	213	2,09	1017	9,97	3823	37,48	1042	10,22
Коцељева	2392	30,13	176	2,22	1024	12,90	2603	32,79	948	11,94
Крупањ	2489	26,46	303	3,22	1714	18,22	3216	34,18	1047	11,13
Лозница	16491	37,55	1138	2,59	6079	13,84	14156	32,23	3938	8,97
Љубовија	2562	27,37	183	1,96	2016	21,54	2006	21,43	2123	22,68
Мали Зворник	2251	29,67	186	2,45	1235	16,28	2884	38,02	640	8,44
Шабац	26822	40,24	2407	3,61	6419	9,63	22061	33,10	4925	7,39
Колубарски	35975	35,56	4336	4,29	19492	19,27	26256	25,95	9216	9,11
Ваљево	19674	39,22	2997	5,97	6962	13,88	13127	26,17	4533	9,04
Лајковац	3421	34,06	296	2,95	2711	26,99	2515	25,04	631	6,28
Љиг	2388	30,00	216	2,71	2555	32,10	1743	21,90	552	6,94
Мионица	2810	28,36	280	2,83	3060	30,88	2146	21,66	1033	10,42
Осечина	2678	33,73	164	2,07	1363	17,17	1943	24,47	1266	15,94
Уб	5004	33,04	383	2,53	2841	18,76	4782	31,57	1201	7,93
Подунавски	38596	37,83	4719	4,63	10914	10,70	31452	30,83	10869	10,65
Велика Плана	7342	34,79	787	3,73	2372	11,24	6447	30,55	2909	13,78
Смедерево	20709	38,15	2774	5,11	5648	10,41	17508	32,26	4901	9,03
Смедеревска Паланка	10545	39,58	1158	4,35	2894	10,86	7497	28,14	3059	11,48

НАРОДНЕ СКУПШТИНЕ РЕПУБЛИКЕ СРБИЈЕ – 11. мај 2008.

- по општинама

Део 1

БОШЊАЧКА ЛИСТА ЗА ЕВОРОПСКИ САНЏАК - ДР СУЛЕЈМАН УГЉАНИН		МАЂАРСКА КОАЛИЦИЈА - ИШТВАН ПАСТОР		Реформистичка странка - др Александар Вишњић		ДА СЕ СЕЛО ПИТА - Народна сељачка странка - Маријан Ристичевић		Покрет СНАГА СРБИЈЕ - Богољуб Карић		ГРАЂАНСКА ИНИЦИЈАТИВА ГОРАНАЦА - ГИГ	
број	%	број	%	број	%	број	%	број	%	број	%
150	0,14	5095	4,88	74	0,07	228	0,22	458	0,44	77	0,07
27	0,17	1111	6,84	10	0,06	22	0,14	79	0,49	6	0,04
30	0,13	728	3,03	15	0,06	52	0,22	89	0,37	24	0,10
38	0,23	393	2,37	26	0,16	47	0,28	86	0,52	5	0,03
55	0,12	2863	6,03	23	0,05	107	0,23	204	0,43	42	0,09
444	0,13	13479	4,09	245	0,07	646	0,20	1866	0,57	558	0,17
16	0,18	63	0,70	11	0,12	18	0,20	48	0,53	6	0,07
46	0,15	136	0,45	18	0,06	104	0,35	147	0,49	13	0,04
4	0,05	12	0,15	1	0,01	22	0,28	71	0,91	5	0,06
28	0,31	24	0,26	16	0,18	30	0,33	39	0,43	173	1,90
55	0,26	6113	28,45	34	0,16	28	0,13	142	0,66	10	0,05
56	0,24	248	1,08	11	0,05	51	0,22	160	0,70	21	0,09
19	0,17	24	0,21	23	0,20	54	0,47	193	1,69	7	0,06
145	0,08	2809	1,57	108	0,06	246	0,14	551	0,31	297	0,17
23	0,25	863	9,51	2	0,02	26	0,29	81	0,89	8	0,09
7	0,14	21	0,43	3	0,06	8	0,16	15	0,31	2	0,04
21	0,13	3058	18,86	6	0,04	28	0,17	374	2,31	15	0,09
24	0,28	108	1,25	12	0,14	31	0,36	45	0,52	1	0,01
324	0,19	526	0,31	210	0,12	1248	0,73	668	0,39	161	0,09
25	0,09	102	0,38	20	0,08	732	2,75	37	0,14	24	0,09
10	0,16	159	2,62	4	0,07	25	0,41	17	0,28	10	0,16
38	0,33	26	0,23	18	0,16	88	0,77	49	0,43	4	0,03
73	0,26	83	0,29	35	0,12	109	0,39	82	0,29	30	0,11
102	0,22	93	0,20	18	0,04	142	0,31	222	0,48	19	0,04
36	0,11	32	0,10	89	0,27	83	0,25	193	0,59	56	0,17
40	0,21	31	0,16	26	0,14	69	0,36	68	0,35	18	0,09
486	0,28	183	0,11	589	0,34	1483	0,87	905	0,53	109	0,06
47	0,29	23	0,14	18	0,11	180	1,10	158	0,97	17	0,10
33	0,32	7	0,07	27	0,26	71	0,70	121	1,19	6	0,06
32	0,40	9	0,11	33	0,42	33	0,42	104	1,31	15	0,19
42	0,45	20	0,21	27	0,29	46	0,49	96	1,02	3	0,03
115	0,26	46	0,10	152	0,35	129	0,29	108	0,25	20	0,05
46	0,49	14	0,15	4	0,04	16	0,17	27	0,29	2	0,02
24	0,32	8	0,11	31	0,41	34	0,45	26	0,34	8	0,11
147	0,22	56	0,08	297	0,45	974	1,46	265	0,40	38	0,06
291	0,29	159	0,16	200	0,20	335	0,33	718	0,71	60	0,06
67	0,13	76	0,15	116	0,23	221	0,44	270	0,54	31	0,06
15	0,15	11	0,11	5	0,05	10	0,10	60	0,60	1	0,01
24	0,30	13	0,16	40	0,50	32	0,40	43	0,54	5	0,06
47	0,47	7	0,07	3	0,03	14	0,14	172	1,74	2	0,02
44	0,55	20	0,25	20	0,25	23	0,29	48	0,60	5	0,06
94	0,62	32	0,21	16	0,11	35	0,23	125	0,83	16	0,11
244	0,24	135	0,13	423	0,41	288	0,28	603	0,59	180	0,18
99	0,47	39	0,18	32	0,15	38	0,18	256	1,21	79	0,37
71	0,13	52	0,10	249	0,46	137	0,25	255	0,47	58	0,11
74	0,28	44	0,17	142	0,53	113	0,42	92	0,35	43	0,16

РЕЗУЛТАТИ ИЗБОРА ЗА НАРОДНЕ ПОСЛАНИКЕ
4. Освојени гласови изборних листа

Део 1

Управни округ Град Општина	ЗА ЕВРОПСКУ СРБИЈУ - БОРИС ТАДИЋ		ЛИБЕРАЛНО ДЕМОКРАТСКА ПАРТИЈА - ЧЕДОМИР ЈОВАНОВИЋ		Демократска странка Србије - Нова Србија - Војислав Коштуница		СРПСКА РАДИКАЛНА СТРАНКА - Др ВОЈИСЛАВ ШЕШЕЉ		Социјалистичка партија Србије - Партија уједињених пензионера Србије - Јединствена Србија	
	број	%	број	%	број	%	број	%	број	%
Браничевски	45645	40,56	3979	3,54	9790	8,70	30497	27,10	16228	14,42
Велико Градиште	4708	41,00	276	2,40	1224	10,66	3219	28,03	1633	14,22
Голубац	2378	38,96	234	3,83	622	10,19	1690	27,69	784	12,85
Жабари	3072	41,59	176	2,38	780	10,56	1520	20,58	1394	18,87
Жагубица	3223	39,29	223	2,72	1065	12,98	1846	22,50	1391	16,96
Кучево	4437	40,78	258	2,37	541	4,97	3767	34,62	922	8,47
Мало Црниће	2720	36,61	253	3,41	773	10,40	1992	26,81	1242	16,72
Петровац	7809	40,49	545	2,83	1728	8,96	3936	20,41	4182	21,68
Пожаревац	17298	41,42	2014	4,82	3057	7,32	12527	29,99	4680	11,21
Шумадијски	68784	41,54	7416	4,48	23898	14,43	43762	26,43	14132	8,54
Аранђеловац	8039	33,90	1061	4,47	3645	15,37	7441	31,38	2449	10,33
Баточина	3545	44,07	259	3,22	999	12,42	2164	26,90	682	8,48
Кнић	2691	31,68	266	3,13	1685	19,84	2546	29,97	683	8,04
Крагујевац - град	45599	45,73	4795	4,81	10512	10,54	26188	26,26	8136	8,16
Лапово	1916	41,23	158	3,40	374	8,05	1439	30,97	538	11,58
Рача	2696	37,42	283	3,93	1830	25,40	1182	16,41	849	11,79
Топола	4298	31,25	594	4,32	4853	35,28	2802	20,37	795	5,78
Поморавски	49769	39,26	4866	3,84	12703	10,02	33395	26,34	19893	15,69
Деспотовац	7182	48,02	487	3,26	1255	8,39	3635	24,30	1728	11,55
Јагодина	13056	34,17	1739	4,55	2946	7,71	8667	22,68	9980	26,12
Параћин	13707	41,66	1174	3,57	3894	11,84	10117	30,75	2746	8,35
Рековац	3033	36,46	170	2,04	1342	16,13	1634	19,64	1592	19,14
Свилајнац	6559	44,25	502	3,39	1634	11,02	4090	27,59	1245	8,40
Ђуприја	6232	35,50	794	4,52	1632	9,30	5252	29,92	2602	14,82
Борски	31348	42,57	3262	4,43	6602	8,97	18960	25,75	7405	10,06
Бор	10058	38,39	1200	4,58	2077	7,93	7641	29,17	2304	8,79
Кладово	5526	40,47	353	2,59	2186	16,01	3341	24,47	1376	10,08
Мајданпек	5260	45,39	510	4,40	984	8,49	3057	26,38	881	7,60
Неготин	10504	47,33	1199	5,40	1355	6,11	4921	22,17	2844	12,81
Зајечарски	27252	39,29	3501	5,05	5995	8,64	22523	32,47	5907	8,52
Бољевац	3080	37,35	430	5,21	1258	15,26	1851	22,45	729	8,84
Зајечар	14367	42,26	1945	5,72	2249	6,62	11029	32,44	2538	7,47
Књажевац	6077	35,04	700	4,04	1561	9,00	6280	36,21	1811	10,44
Сокобања	3728	38,11	426	4,35	927	9,48	3363	34,38	829	8,47
Златиборски	60632	37,25	10031	6,16	26654	16,38	42917	26,37	10920	6,71
Ариље	3722	34,30	316	2,91	2193	20,21	3175	29,26	873	8,05
Бајина Башта	4784	33,41	521	3,64	2427	16,95	4671	32,62	1424	9,94
Косјерић	3008	39,52	222	2,92	1732	22,75	1629	21,40	643	8,45
Нова Варош	3628	33,20	361	3,30	2146	19,64	3193	29,22	1167	10,68
Пожега	5456	34,70	861	5,48	2841	18,07	4349	27,66	1559	9,92
Прибој	5189	32,75	1470	9,28	2446	15,44	5069	32,00	919	5,80
Пријеполје	8087	36,83	2219	10,11	1793	8,17	7232	32,94	953	4,34
Сјеница	6168	40,64	1277	8,41	779	5,13	1557	10,26	457	3,01
Ужице	17890	43,61	2447	5,97	6890	16,80	9996	24,37	2387	5,82
Чајетина	2700	28,96	337	3,62	3407	36,55	2046	21,95	538	5,77

НАРОДНЕ СКУПШТИНЕ РЕПУБЛИКЕ СРБИЈЕ – 11. мај 2008.

- по општинама

Део 1

БОШЊАЧКА ЛИСТА ЗА ЕВОРОПСКИ САНЏАК - ДР СУЛЕЈМАН УГЉАНИН		МАЂАРСКА КОАЛИЦИЈА - ИШТВАН ПАСТОР		Реформистичка странка - др Александар Вишњић		ДА СЕ СЕЛО ПИТА - Народна сељачка странка - Маријан Ристичевић		Покрет СНАГА СРБИЈЕ - Богољуб Карић		ГРАЂАНСКА ИНИЦИЈАТИВА ГОРАНАЦА - ГИГ	
број	%	број	%	број	%	број	%	број	%	број	%
413	0,37	162	0,14	180	0,16	254	0,23	622	0,55	62	0,06
26	0,23	16	0,14	14	0,12	29	0,25	25	0,22	5	0,04
35	0,57	10	0,16	17	0,28	16	0,26	20	0,33	3	0,05
44	0,60	27	0,37	20	0,27	23	0,31	21	0,28	4	0,05
38	0,46	23	0,28	5	0,06	30	0,37	25	0,30	4	0,05
28	0,26	9	0,08	25	0,23	23	0,21	37	0,34	7	0,06
37	0,50	27	0,36	3	0,04	29	0,39	20	0,27	9	0,12
30	0,16	14	0,07	41	0,21	44	0,23	50	0,26	8	0,04
175	0,42	36	0,09	55	0,13	60	0,14	424	1,02	22	0,05
281	0,17	209	0,13	158	0,10	652	0,39	955	0,58	179	0,11
50	0,21	31	0,13	27	0,11	63	0,27	71	0,30	66	0,28
46	0,57	28	0,35	24	0,30	24	0,30	16	0,20	17	0,21
20	0,24	31	0,36	13	0,15	136	1,60	64	0,75	24	0,28
102	0,10	93	0,09	71	0,07	368	0,37	669	0,67	63	0,06
15	0,32	3	0,06	8	0,17	10	0,22	16	0,34	4	0,09
28	0,39	23	0,32	3	0,04	29	0,40	106	1,47	1	0,01
20	0,15	0	0,00	12	0,09	22	0,16	13	0,09	4	0,03
290	0,23	174	0,14	178	0,14	302	0,24	594	0,47	79	0,06
55	0,37	9	0,06	25	0,17	37	0,25	54	0,36	10	0,07
60	0,16	41	0,11	27	0,07	80	0,21	206	0,54	15	0,04
74	0,22	25	0,08	30	0,09	60	0,18	86	0,26	16	0,05
21	0,25	24	0,29	38	0,46	54	0,65	59	0,71	7	0,08
49	0,33	27	0,18	14	0,09	26	0,18	80	0,54	10	0,07
31	0,18	48	0,27	44	0,25	45	0,26	109	0,62	21	0,12
180	0,24	108	0,15	140	0,19	214	0,29	618	0,84	137	0,19
36	0,14	36	0,14	43	0,16	94	0,36	330	1,26	85	0,32
36	0,26	31	0,23	21	0,15	20	0,15	32	0,23	8	0,06
34	0,29	19	0,16	20	0,17	42	0,36	155	1,34	16	0,14
74	0,33	22	0,10	56	0,25	58	0,26	101	0,46	28	0,13
209	0,30	80	0,12	104	0,15	205	0,30	328	0,47	38	0,05
33	0,40	12	0,15	7	0,08	29	0,35	74	0,90	3	0,04
66	0,19	39	0,11	50	0,15	92	0,27	120	0,35	21	0,06
74	0,43	17	0,10	22	0,13	52	0,30	106	0,61	9	0,05
36	0,37	12	0,12	25	0,26	32	0,33	28	0,29	5	0,05
6470	3,98	208	0,13	176	0,11	184	0,11	777	0,48	67	0,04
26	0,24	22	0,20	24	0,22	27	0,25	39	0,36	5	0,05
20	0,14	12	0,08	12	0,08	16	0,11	25	0,17	5	0,03
16	0,21	8	0,11	9	0,12	12	0,16	102	1,34	3	0,04
51	0,47	65	0,59	38	0,35	12	0,11	40	0,37	5	0,05
19	0,12	13	0,08	14	0,09	28	0,18	158	1,00	5	0,03
407	2,57	10	0,06	22	0,14	10	0,06	21	0,13	4	0,03
1239	5,64	15	0,07	9	0,04	11	0,05	72	0,33	19	0,09
4621	30,44	32	0,21	16	0,11	4	0,03	64	0,42	5	0,03
52	0,13	21	0,05	24	0,06	51	0,12	243	0,59	13	0,03
19	0,20	10	0,11	8	0,09	13	0,14	13	0,14	3	0,03

РЕЗУЛТАТИ ИЗБОРА ЗА НАРОДНЕ ПОСЛАНИКЕ
4. Освојени гласови изборних листа

Део 1

Управни округ Град Општина	ЗА ЕВРОПСКУ СРБИЈУ - БОРИС ТАДИЋ		ЛИБЕРАЛНО ДЕМОКРАТСКА ПАРТИЈА - ЧЕДОМИР ЈОВАНОВИЋ		Демократска странка Србије - Нова Србија - Војислав Коштуница		СРПСКА РАДИКАЛНА СТРАНКА - Др ВОЈИСЛАВ ШЕШЕЉ		Социјалистичка партија Србије - Партија уједињених пензионера Србије - Јединствена Србија	
	број	%	број	%	број	%	број	%	број	%
Моравички	38951	34,84	6429	5,75	23140	20,70	26557	23,75	11241	10,05
Горњи Милановац	8985	36,64	1440	5,87	4319	17,61	5727	23,35	2865	11,68
Ивањица	4909	29,75	1015	6,15	3753	22,74	4733	28,68	1304	7,90
Лучани	3568	29,90	513	4,30	2770	23,21	2911	24,39	1433	12,01
Чачак	21489	36,52	3461	5,88	12298	20,90	13186	22,41	5639	9,58
Рашки	62136	40,05	8741	5,63	16181	10,43	31679	20,42	8658	5,58
Врњачка Бања	5886	36,60	997	6,20	2331	14,49	5097	31,69	1100	6,84
Краљево	22074	37,94	2519	4,33	9841	16,92	16764	28,82	4385	7,54
Нови Пазар	23107	47,61	3437	7,08	1563	3,22	4846	9,98	596	1,23
Рашка	3506	24,19	625	4,31	2338	16,13	4619	31,87	2506	17,29
Тутин	7563	42,38	1163	6,52	108	0,61	353	1,98	71	0,40
Расински	53291	37,17	5425	3,78	24859	17,34	38704	26,99	13840	9,65
Александровац	6812	37,65	643	3,55	4417	24,41	3839	21,22	1498	8,28
Брус	3089	26,79	214	1,86	3669	31,82	3192	27,68	920	7,98
Варварин	4302	37,40	537	4,67	1420	12,34	3049	26,51	1459	12,68
Крушевац	26825	38,02	2792	3,96	11026	15,63	19593	27,77	7117	10,09
Трстеник	10033	39,69	995	3,94	3480	13,77	7103	28,10	2088	8,26
Ћићевац	2230	34,71	244	3,80	847	13,18	1928	30,01	758	11,80
Нишавски	72976	35,70	11538	5,64	25951	12,69	61049	29,86	18408	9,00
Алексинач	8599	31,84	1002	3,71	3568	13,21	9188	34,02	2691	9,96
Гаџин Хан	1493	23,78	289	4,60	915	14,57	1931	30,76	1065	16,96
Град Ниш	53870	39,82	9294	6,87	13079	9,67	39478	29,18	10380	7,67
Дољевац	2522	20,82	278	2,30	5210	43,02	2484	20,51	1053	8,69
Мерошина	2489	26,93	219	2,37	897	9,70	3389	36,67	1404	15,19
Ражањ	1360	25,30	154	2,87	1281	23,83	1509	28,07	734	13,66
Сврљиг	2643	28,95	302	3,31	1001	10,96	3070	33,62	1081	11,84
Топлички	18727	33,06	1845	3,26	9314	16,44	18081	31,92	4946	8,73
Блаце	3274	39,66	309	3,74	1558	18,87	2123	25,71	641	7,76
Житорађа	2932	27,01	201	1,85	2442	22,50	3562	32,82	928	8,55
Куршумлија	2278	20,98	239	2,20	2513	23,15	3796	34,97	1127	10,38
Прокупље	10243	38,39	1096	4,11	2801	10,50	8600	32,23	2250	8,43
Пиротски	21529	37,97	2732	4,82	4480	7,90	17009	30,00	5802	10,23
Бабушница	2539	29,22	398	4,58	941	10,83	2795	32,16	997	11,47
Бела Паланка	2956	34,35	313	3,64	748	8,69	2390	27,77	1507	17,51
Димитровград	2853	41,37	432	6,26	695	10,08	1516	21,98	549	7,96
Пирот	13181	40,55	1589	4,89	2096	6,45	10308	31,71	2749	8,46
Јабланички	43935	33,82	4641	3,57	17048	13,12	42412	32,65	11837	9,11
Бојник	1763	23,78	184	2,48	1032	13,92	2886	38,92	626	8,44
Власотинце	5573	30,75	684	3,77	2856	15,76	5594	30,87	2345	12,94
Лебане	4074	29,84	472	3,46	2316	16,96	5042	36,93	952	6,97
Лесковац	30797	36,78	3167	3,78	9483	11,32	26942	32,17	7437	8,88
Медвеђа	1530	27,68	108	1,95	618	11,18	1595	28,85	403	7,29
Црна Трава	198	13,81	26	1,81	743	51,81	353	24,62	74	5,16

НАРОДНЕ СКУПШТИНЕ РЕПУБЛИКЕ СРБИЈЕ – 11. мај 2008.

- по општинама

Део 1

БОШЊАЧКА ЛИСТА ЗА ЕВОРОПСКИ САНЏАК - ДР СУЛЕЈМАН УГЉАНИН		МАЂАРСКА КОАЛИЦИЈА - ИШТВАН ПАСТОР		Реформистичка странка - др Александар Вишњић		ДА СЕ СЕЛО ПИТА - Народна сељачка странка - Маријан Ристичевић		Покрет СНАГА СРБИЈЕ - Богољуб Карић		ГРАЂАНСКА ИНИЦИЈАТИВА ГОРАНАЦА - ГИГ	
број	%	број	%	број	%	број	%	број	%	број	%
251	0,22	122	0,11	197	0,18	291	0,26	754	0,67	80	0,07
45	0,18	32	0,13	28	0,11	64	0,26	110	0,45	17	0,07
51	0,31	33	0,20	90	0,55	47	0,28	60	0,36	14	0,08
39	0,33	16	0,13	33	0,28	34	0,28	222	1,86	9	0,08
116	0,20	41	0,07	46	0,08	146	0,25	362	0,62	40	0,07
22828	14,71	116	0,07	209	0,13	181	0,12	507	0,33	124	0,08
24	0,15	18	0,11	59	0,37	19	0,12	57	0,35	28	0,17
114	0,20	36	0,06	57	0,10	114	0,20	220	0,38	37	0,06
14285	29,43	18	0,04	11	0,02	14	0,03	28	0,06	35	0,07
48	0,33	39	0,27	77	0,53	30	0,21	169	1,17	14	0,10
8357	46,83	5	0,03	5	0,03	4	0,02	33	0,18	10	0,06
402	0,28	279	0,19	348	0,24	499	0,35	713	0,50	156	0,11
36	0,20	52	0,29	45	0,25	47	0,26	127	0,70	10	0,06
35	0,30	26	0,23	17	0,15	60	0,52	24	0,21	12	0,10
52	0,45	71	0,62	33	0,29	39	0,34	52	0,45	13	0,11
170	0,24	48	0,07	202	0,29	148	0,21	349	0,49	33	0,05
88	0,35	54	0,21	30	0,12	167	0,66	129	0,51	69	0,27
21	0,33	28	0,44	21	0,33	38	0,59	32	0,50	19	0,30
404	0,20	490	0,24	3915	1,91	807	0,39	1351	0,66	197	0,10
66	0,24	120	0,44	233	0,86	200	0,74	299	1,11	11	0,04
22	0,35	37	0,59	56	0,89	16	0,25	128	2,04	11	0,18
176	0,13	155	0,11	3142	2,32	287	0,21	572	0,42	119	0,09
14	0,12	79	0,65	30	0,25	51	0,42	89	0,73	8	0,07
48	0,52	30	0,32	238	2,57	47	0,51	119	1,29	17	0,18
27	0,50	27	0,50	60	1,12	23	0,43	7	0,13	0	0,00
51	0,56	42	0,46	156	1,71	183	2,00	137	1,50	31	0,34
314	0,55	141	0,25	579	1,02	210	0,37	493	0,87	169	0,30
20	0,24	5	0,06	40	0,48	21	0,25	66	0,80	12	0,15
67	0,62	99	0,91	112	1,03	70	0,64	92	0,85	29	0,27
115	1,06	14	0,13	64	0,59	19	0,18	173	1,59	90	0,83
112	0,42	23	0,09	363	1,36	100	0,37	162	0,61	38	0,14
758	1,34	173	0,31	386	0,68	538	0,95	510	0,90	120	0,21
158	1,82	44	0,51	33	0,38	188	2,16	137	1,58	20	0,23
38	0,44	34	0,40	73	0,85	106	1,23	51	0,59	8	0,09
418	6,06	37	0,54	65	0,94	35	0,51	37	0,54	7	0,10
144	0,44	58	0,18	215	0,66	209	0,64	285	0,88	85	0,26
650	0,50	756	0,58	372	0,29	574	0,44	1610	1,24	193	0,15
31	0,42	35	0,47	28	0,38	33	0,45	500	6,74	8	0,11
84	0,46	32	0,18	72	0,40	69	0,38	227	1,25	77	0,42
81	0,59	19	0,14	18	0,13	50	0,37	197	1,44	10	0,07
413	0,49	659	0,79	199	0,24	411	0,49	607	0,72	94	0,11
37	0,67	11	0,20	55	0,99	10	0,18	78	1,41	3	0,05
4	0,28	0	0,00	0	0,00	1	0,07	1	0,07	1	0,07

РЕЗУЛТАТИ ИЗБОРА ЗА НАРОДНЕ ПОСЛАНИКЕ
4. Освојени гласови изборних листа

Део 1

Управни округ Град Општина	ЗА ЕВРОПСКУ СРБИЈУ - БОРИС ТАДИЋ		ЛИБЕРАЛНО ДЕМОКРАТСКА ПАРТИЈА - ЧЕДОМИР ЈОВАНОВИЋ		Демократска странка Србије - Нова Србија - Војислав Коштуница		СРПСКА РАДИКАЛНА СТРАНКА - Др ВОЈИСЛАВ ШЕШЕЉ		Социјалистичка партија Србије - Партија уједињених пензионера Србије - Јединствена Србија	
	број	%	број	%	број	%	број	%	број	%
Пчињски	28353	25,28	3596	3,21	14624	13,04	29301	26,12	11695	10,43
Босилеград	1732	29,90	311	5,37	2341	40,42	672	11,60	454	7,84
Бујановац	2462	12,10	362	1,78	849	4,17	4441	21,83	1211	5,95
Владичин Хан	3254	27,39	727	6,12	1614	13,59	4065	34,22	1284	10,81
Врање	14256	30,84	1365	2,95	6722	14,54	14908	32,25	6392	13,83
Прешево	820	7,68	473	4,43	147	1,38	771	7,22	248	2,32
Сурдулица	4931	36,51	263	1,95	1861	13,78	3696	27,37	1402	10,38
Трговиште	898	24,01	95	2,54	1090	29,14	748	20,00	704	18,82
Косовски	2186	13,05	100	0,60	4533	27,06	7618	45,47	1623	9,69
Косово Поље	211	14,67	14	0,97	328	22,81	672	46,73	173	12,03
Липљан	609	15,41	19	0,48	838	21,21	1993	50,44	332	8,40
Обилић	234	13,74	8	0,47	617	36,23	547	32,12	159	9,34
Подујево	0	0,00	0	0,00	2	22,22	7	77,78	0	0,00
Приштина	477	10,03	29	0,61	1140	23,97	2530	53,21	383	8,05
Урошевац	15	14,56	0	0,00	10	9,71	61	59,22	16	15,53
Штрпце	640	13,35	30	0,63	1598	33,33	1808	37,71	560	11,68
Пећи	217	17,74	12	0,98	382	31,23	334	27,31	218	17,83
Исток	75	19,69	1	0,26	80	21,00	177	46,46	36	9,45
Клина	66	33,67	6	3,06	50	25,51	24	12,24	45	22,96
Пећ	76	11,76	5	0,77	252	39,01	133	20,59	137	21,21
Призренски	755	25,88	17	0,58	667	22,87	1109	38,02	101	3,46
Ораховац	121	21,42	5	0,88	68	12,04	289	51,15	64	11,33
Призрен	28	13,27	1	0,47	34	16,11	138	65,40	7	3,32
Гора	606	28,30	11	0,51	565	26,39	682	31,85	30	1,40
Косовско-митровачки	3215	13,28	132	0,55	8845	36,53	8850	36,55	2471	10,21
Вучитрн	146	10,00	3	0,21	471	32,26	651	44,59	144	9,86
Звечан	507	11,00	15	0,33	1682	36,50	1932	41,93	342	7,42
Зубин Поток	164	3,88	6	0,14	2598	61,48	546	12,92	875	20,71
Лепосавић	1302	16,26	61	0,76	2215	27,66	3478	43,43	672	8,39
Србица	15	9,87	0	0,00	79	51,97	39	25,66	17	11,18
Косовска Митровица	1081	18,78	47	0,82	1800	31,27	2204	38,28	421	7,31
Косовско-поморавски	2410	16,94	93	0,65	4007	28,17	5467	38,43	1657	11,65
Витина	246	15,68	7	0,45	447	28,49	614	39,13	128	8,16
Гњилане	1404	23,11	40	0,66	1963	32,32	1975	32,52	473	7,79
Косовска Каменица	672	11,85	42	0,74	1396	24,63	2342	41,31	989	17,45
Ново Брдо	88	9,63	4	0,44	201	21,99	536	58,64	67	7,33
Интерно расељени бирачи	4575	13,59	260	0,77	5673	16,85	19367	57,53	2252	6,69
Интерно расељени бирачи са Косова и Метохије	4311	13,67	245	0,78	5117	16,22	18307	58,04	2101	6,66
Интерно расељени бирачи унутар Косова и Метохије	264	12,46	15	0,71	556	26,24	1060	50,02	151	7,13

НАРОДНЕ СКУПШТИНЕ РЕПУБЛИКЕ СРБИЈЕ – 11. мај 2008.

- по општинама

Део 1

БОШЊАЧКА ЛИСТА ЗА ЕВОРОПСКИ САНЏАК - ДР СУЛЕЈМАН УГЉАНИН		МАЂАРСКА КОАЛИЦИЈА - ИШТВАН ПАСТОР		Реформистичка странка - др Александар Вишњић		ДА СЕ СЕЛО ПИТА - Народна сељачка странка - Маријан Ристичевић		Покрет СНАГА СРБИЈЕ - Богољуб Карић		ГРАЂАНСКА ИНИЦИЈАТИВА ГОРАНАЦА - ГИГ	
број	%	број	%	број	%	број	%	број	%	број	%
604	0,54	345	0,31	469	0,42	376	0,34	1096	0,98	101	0,09
56	0,97	17	0,29	6	0,10	1	0,02	5	0,09	1	0,02
122	0,60	67	0,33	123	0,60	52	0,26	163	0,80	19	0,09
45	0,38	70	0,59	127	1,07	38	0,32	138	1,16	17	0,14
259	0,56	154	0,33	110	0,24	200	0,43	161	0,35	34	0,07
13	0,12	12	0,11	5	0,05	4	0,04	1	0,01	13	0,12
46	0,34	23	0,17	93	0,69	75	0,56	589	4,36	16	0,12
63	1,68	2	0,05	5	0,13	6	0,16	39	1,04	1	0,03
30	0,18	35	0,21	12	0,07	10	0,06	225	1,34	8	0,05
1	0,07	0	0,00	3	0,21	0	0,00	4	0,28	2	0,14
13	0,33	2	0,05	1	0,03	2	0,05	51	1,29	1	0,03
1	0,06	0	0,00	0	0,00	1	0,06	109	6,40	1	0,06
0	0,00	0	0,00	0	0,00	0	0,00	0	0,00	0	0,00
8	0,17	2	0,04	6	0,13	2	0,04	54	1,14	2	0,04
0	0,00	0	0,00	0	0,00	0	0,00	0	0,00	0	0,00
7	0,15	31	0,65	2	0,04	5	0,10	7	0,15	2	0,04
0	0,00	1	0,08	0	0,00	5	0,41	30	2,45	1	0,08
0	0,00	0	0,00	0	0,00	4	1,05	2	0,52	0	0,00
0	0,00	0	0,00	0	0,00	0	0,00	0	0,00	1	0,51
0	0,00	1	0,15	0	0,00	1	0,15	28	4,33	0	0,00
3	0,10	2	0,07	0	0,00	0	0,00	1	0,03	218	7,47
1	0,18	0	0,00	0	0,00	0	0,00	0	0,00	0	0,00
2	0,95	0	0,00	0	0,00	0	0,00	0	0,00	0	0,00
0	0,00	2	0,09	0	0,00	0	0,00	1	0,05	218	10,18
35	0,14	22	0,09	16	0,07	35	0,14	112	0,46	20	0,08
1	0,07	0	0,00	0	0,00	2	0,14	9	0,62	0	0,00
6	0,13	7	0,15	6	0,13	10	0,22	25	0,54	2	0,04
0	0,00	0	0,00	0	0,00	1	0,02	2	0,05	0	0,00
12	0,15	15	0,19	10	0,12	18	0,22	44	0,55	5	0,06
0	0,00	0	0,00	0	0,00	0	0,00	0	0,00	0	0,00
16	0,28	0	0,00	0	0,00	4	0,07	32	0,56	13	0,23
51	0,36	8	0,06	13	0,09	8	0,06	130	0,91	9	0,06
2	0,13	0	0,00	0	0,00	0	0,00	76	4,84	0	0,00
31	0,51	4	0,07	9	0,15	3	0,05	18	0,30	2	0,03
16	0,28	4	0,07	4	0,07	5	0,09	34	0,60	7	0,12
2	0,22	0	0,00	0	0,00	0	0,00	2	0,22	0	0,00
87	0,26	24	0,07	70	0,21	25	0,07	336	1,00	156	0,46
84	0,27	22	0,07	60	0,19	23	0,07	327	1,04	151	0,48
3	0,14	2	0,09	10	0,47	2	0,09	9	0,42	5	0,24

РЕЗУЛТАТИ ИЗБОРА ЗА НАРОДНЕ ПОСЛАНИКЕ
4. Освојени гласови изборних листа

Део 1

Управни округ Град Општина	ЗА ЕВРОПСКУ СРБИЈУ - БОРИС ТАДИЋ		ЛИБЕРАЛНО ДЕМОКРАТСКА ПАРТИЈА - ЧЕДОМИР ЈОВАНОВИЋ		Демократска странка Србије - Нова Србија - Војислав Коштуница		СРПСКА РАДИКАЛНА СТРАНКА - Др ВОЈИСЛАВ ШЕШЕЉ		Социјалистичка партија Србије - Партија уједињених пензионера Србије - Јединствена Србија	
	број	%	број	%	број	%	број	%	број	%
Иностранство	7661	40,88	1492	7,96	2714	14,48	5555	29,65	587	3,13
Алжир	31	75,61	3	7,32	5	12,20	1	2,44	0	0,00
Аустралија	46	38,98	12	10,17	33	27,97	21	17,80	1	0,85
Аустрија	453	41,64	84	7,72	116	10,66	357	32,81	51	4,69
Белгија	118	61,14	25	12,95	24	12,44	15	7,77	1	0,52
Босна и Херцеговина	165	38,11	16	3,70	77	17,78	150	34,64	13	3,00
Бугарска	32	56,14	5	8,77	9	15,79	8	14,04	2	3,51
Велика Британија	230	50,88	106	23,45	63	13,94	40	8,85	0	0,00
Грчка	161	58,55	28	10,18	44	16,00	37	13,45	1	0,36
Данска	56	38,10	11	7,48	17	11,56	55	37,41	4	2,72
Египат	40	71,43	3	5,36	6	10,71	5	8,93	0	0,00
Израел	55	61,80	10	11,24	7	7,87	10	11,24	0	0,00
Италија	600	49,88	88	7,32	141	11,72	324	26,93	19	1,58
Јужноафричка Република	57	61,29	7	7,53	19	20,43	10	10,75	0	0,00
Канада	281	42,13	90	13,49	143	21,44	137	20,54	7	1,05
Катар	43	47,78	13	14,44	16	17,78	12	13,33	1	1,11
Кипар	59	61,46	15	15,62	13	13,54	6	6,25	1	1,04
Либија	36	42,35	7	8,24	15	17,65	20	23,53	2	2,35
Луксембург	118	59,00	9	4,50	13	6,50	42	21,00	2	1,00
Мађарска	62	46,62	17	12,78	9	6,77	11	8,27	6	4,51
Македонија	364	43,28	17	2,02	117	13,91	251	29,85	31	3,69
Норвешка	73	43,45	24	14,29	30	17,86	37	22,02	0	0,00
Народна Република Кина	31	48,44	10	15,62	10	15,62	5	7,81	0	0,00
Пољска	53	64,63	5	6,10	10	12,20	12	14,63	2	2,44
Португалија	41	56,16	16	21,92	7	9,59	5	6,85	1	1,37
Румунија	121	72,89	16	9,64	14	8,43	6	3,61	3	1,81
Руска Федерација	136	43,17	28	8,89	58	18,41	74	23,49	6	1,90
Савезна Република Немачка	1544	41,42	223	5,98	515	13,81	1245	33,40	65	1,74
Сједињене Америчке Државе	510	49,42	215	20,83	172	16,67	117	11,34	4	0,39
Словачка	66	60,55	14	12,84	12	11,01	15	13,76	0	0,00
Словенија	186	44,93	46	11,11	54	13,04	105	25,36	9	2,17
Турска	88	70,97	2	1,61	8	6,45	12	9,68	1	0,81
Украјина	30	45,45	6	9,09	8	12,12	15	22,73	4	6,06
Француска	459	35,89	71	5,55	252	19,70	423	33,07	31	2,42
Холандија	98	37,55	39	14,94	38	14,56	73	27,97	5	1,92
Хрватска	77	35,65	10	4,63	29	13,43	91	42,13	5	2,31
Црна Гора	129	8,08	16	1,00	257	16,10	838	52,51	257	16,10
Чешка Република	104	54,17	41	21,35	22	11,46	19	9,90	2	1,04
Швајцарска	582	31,66	89	4,84	237	12,89	800	43,53	39	2,12
Шведска	253	46,77	31	5,73	79	14,60	148	27,36	11	2,03
Шпанија	73	62,39	24	20,51	15	12,82	3	2,56	0	0,00
Заводи за извршење заводских санкција	1063	19,57	258	4,75	428	7,88	3232	59,49	90	1,66

НАРОДНЕ СКУПШТИНЕ РЕПУБЛИКЕ СРБИЈЕ – 11. мај 2008.

- по општинама

Део 1

БОШЊАЧКА ЛИСТА ЗА ЕВОРОПСКИ САНЏАК - ДР СУЛЕЈМАН УГЉАНИН		МАЂАРСКА КОАЛИЦИЈА - ИШТВАН ПАСТОР		Реформистичка странка - др Александар Вишњић		ДА СЕ СЕЛО ПИТА - Народна сељачка странка - Маријан Ристичевић		Покрет СНАГА СРБИЈЕ - Богољуб Карић		ГРАЂАНСКА ИНИЦИЈАТИВА ГОРАНАЦА - ГИГ	
број	%	број	%	број	%	број	%	број	%	број	%
70	0,37	53	0,28	13	0,07	45	0,24	121	0,65	35	0,19
0	0,00	0	0,00	0	0,00	0	0,00	0	0,00	0	0,00
0	0,00	0	0,00	0	0,00	0	0,00	2	1,69	0	0,00
0	0,00	0	0,00	1	0,09	2	0,18	5	0,46	0	0,00
1	0,52	0	0,00	0	0,00	2	1,04	1	0,52	0	0,00
0	0,00	0	0,00	0	0,00	0	0,00	1	0,23	2	0,46
0	0,00	0	0,00	0	0,00	0	0,00	0	0,00	0	0,00
0	0,00	0	0,00	0	0,00	1	0,22	4	0,88	0	0,00
0	0,00	0	0,00	0	0,00	0	0,00	0	0,00	0	0,00
0	0,00	0	0,00	0	0,00	0	0,00	0	0,00	0	0,00
0	0,00	0	0,00	0	0,00	1	1,79	0	0,00	0	0,00
0	0,00	0	0,00	0	0,00	2	2,25	2	2,25	0	0,00
0	0,00	1	0,08	2	0,17	2	0,17	8	0,67	0	0,00
0	0,00	0	0,00	0	0,00	0	0,00	0	0,00	0	0,00
0	0,00	0	0,00	0	0,00	0	0,00	0	0,00	0	0,00
0	0,00	0	0,00	1	1,11	1	1,11	0	0,00	0	0,00
0	0,00	0	0,00	0	0,00	0	0,00	1	1,04	0	0,00
0	0,00	0	0,00	0	0,00	0	0,00	1	1,18	2	2,35
12	6,00	0	0,00	2	1,00	0	0,00	0	0,00	0	0,00
0	0,00	26	19,55	0	0,00	1	0,75	0	0,00	0	0,00
18	2,14	1	0,12	1	0,12	1	0,12	2	0,24	16	1,90
0	0,00	0	0,00	0	0,00	2	1,19	2	1,19	0	0,00
0	0,00	0	0,00	0	0,00	2	3,12	2	3,12	0	0,00
0	0,00	0	0,00	0	0,00	0	0,00	0	0,00	0	0,00
0	0,00	0	0,00	0	0,00	1	1,37	2	2,74	0	0,00
0	0,00	0	0,00	0	0,00	0	0,00	0	0,00	0	0,00
0	0,00	0	0,00	0	0,00	1	0,32	4	1,27	0	0,00
31	0,83	13	0,35	2	0,05	3	0,08	15	0,40	8	0,21
0	0,00	0	0,00	0	0,00	1	0,10	2	0,19	0	0,00
1	0,92	0	0,00	0	0,00	1	0,92	0	0,00	0	0,00
0	0,00	1	0,24	0	0,00	1	0,24	1	0,24	0	0,00
2	1,61	0	0,00	0	0,00	1	0,81	1	0,81	4	3,23
0	0,00	0	0,00	0	0,00	2	3,03	0	0,00	0	0,00
0	0,00	1	0,08	0	0,00	5	0,39	4	0,31	1	0,08
0	0,00	0	0,00	0	0,00	2	0,77	3	1,15	0	0,00
0	0,00	1	0,46	0	0,00	0	0,00	0	0,00	0	0,00
0	0,00	0	0,00	3	0,19	0	0,00	50	3,13	1	0,06
0	0,00	0	0,00	0	0,00	2	1,04	0	0,00	0	0,00
3	0,16	7	0,38	1	0,05	5	0,27	5	0,27	0	0,00
2	0,37	2	0,37	0	0,00	3	0,55	2	0,37	1	0,18
0	0,00	0	0,00	0	0,00	0	0,00	1	0,85	0	0,00
41	0,75	26	0,48	10	0,18	17	0,31	22	0,40	8	0,15

РЕЗУЛТАТИ ИЗБОРА ЗА НАРОДНЕ ПОСЛАНИКЕ
4. Освојени гласови изборних листа

Део 2

Управни округ Град Општина	УЈЕДИЊЕНИ ВЛАСИ СРБИЈЕ - др Предраг Балашевић		Војвођанска партија - мр Игор Курјачки		РОМИ ЗА РОМА - МИЛОШ ПАУНКОВИЋ		ЦРНОГОРСКА ПАРТИЈА - НЕНАД СТЕВОВИЋ		УНИЈА РОМА СРБИЈЕ - ДР РАЈКО ЂУРИЋ	
	број	%	број	%	број	%	број	%	број	%
РЕПУБЛИКА СРБИЈА	6956	0,17	4208	0,10	5115	0,12	2923	0,07	4732	0,11
Централна Србија	6348	0,21	909	0,03	3846	0,13	1799	0,06	3629	0,12
Војводина	502	0,05	3262	0,31	1173	0,11	1060	0,10	1045	0,10
Косово и Метохија	28	0,03	26	0,03	75	0,08	43	0,05	27	0,03
Град Београд	333	0,04	192	0,02	1101	0,12	823	0,09	1358	0,15
Барајево	9	0,06	3	0,02	29	0,20	8	0,06	54	0,38
Вождовац	39	0,05	16	0,02	137	0,16	68	0,08	98	0,11
Врачар	8	0,02	4	0,01	26	0,07	44	0,12	36	0,10
Гроцка	18	0,05	9	0,02	30	0,08	24	0,06	80	0,21
Звездара	27	0,03	14	0,02	103	0,13	68	0,09	86	0,11
Земун	30	0,03	20	0,02	64	0,07	70	0,08	69	0,08
Лазаревац	27	0,08	11	0,03	75	0,22	23	0,07	115	0,34
Младеновац	25	0,09	11	0,04	44	0,15	5	0,02	273	0,94
Нови Београд	42	0,03	23	0,02	74	0,06	172	0,13	127	0,10
Обреновац	10	0,03	10	0,03	60	0,15	15	0,04	33	0,09
Палилула	32	0,04	23	0,03	80	0,09	70	0,08	101	0,12
Раковица	22	0,04	10	0,02	141	0,24	60	0,10	65	0,11
Савски Венац	11	0,04	4	0,02	19	0,07	47	0,18	35	0,13
Сопот	3	0,03	5	0,04	96	0,86	4	0,04	17	0,15
Стари Град	4	0,01	6	0,02	26	0,07	56	0,16	41	0,12
Сурчин	3	0,01	9	0,04	16	0,08	7	0,03	17	0,08
Чукарица	23	0,02	14	0,01	81	0,09	82	0,09	111	0,12
Северно-бачки	26	0,02	187	0,17	44	0,04	304	0,28	59	0,05
Бачка Топола	4	0,02	46	0,23	8	0,04	25	0,12	5	0,02
Мали Иђош	1	0,02	13	0,20	4	0,06	216	3,39	4	0,06
Суботица	21	0,03	128	0,15	32	0,04	63	0,08	50	0,06
Средње-банатски	52	0,05	416	0,39	176	0,17	43	0,04	59	0,06
Житиште	10	0,09	21	0,19	70	0,64	11	0,10	4	0,04
Зрењанин	31	0,05	166	0,25	85	0,13	23	0,03	26	0,04
Нова Црња	1	0,02	12	0,18	2	0,03	3	0,05	2	0,03
Нови Бечеј	4	0,03	146	1,10	11	0,08	6	0,05	14	0,11
Сечањ	6	0,07	71	0,81	8	0,09	0	0,00	13	0,15
Северно-банатски	38	0,04	429	0,49	47	0,05	32	0,04	117	0,13
Ада	4	0,04	20	0,19	3	0,03	3	0,03	1	0,01
Кањижа	6	0,04	84	0,52	14	0,09	3	0,02	5	0,03
Кикинда	16	0,05	156	0,46	19	0,06	19	0,06	99	0,29
Нови Кнежевац	4	0,06	17	0,26	3	0,05	2	0,03	6	0,09
Сента	1	0,01	92	0,67	5	0,04	2	0,01	6	0,04
Чока	7	0,10	60	0,87	3	0,04	3	0,04	0	0,00
Јужно-банатски	142	0,09	495	0,32	459	0,30	84	0,05	262	0,17
Алибунар	8	0,07	21	0,18	18	0,15	3	0,03	1	0,01
Бела Црква	17	0,17	17	0,17	11	0,11	9	0,09	148	1,48
Вршац	30	0,10	63	0,22	141	0,49	16	0,06	14	0,05
Ковачица	14	0,11	68	0,52	12	0,09	3	0,02	18	0,14
Ковин	12	0,07	39	0,24	9	0,05	11	0,07	8	0,05
Опово	2	0,04	30	0,54	93	1,67	2	0,04	5	0,09
Панчево	51	0,08	212	0,34	167	0,27	37	0,06	66	0,11
Пландиште	8	0,12	45	0,67	8	0,12	3	0,04	2	0,03

НАРОДНЕ СКУПШТИНЕ РЕПУБЛИКЕ СРБИЈЕ – 11. мај 2008.

- по општинама

Део 2

КОАЛИЦИЈА АЛБАНАЦА ПРЕШЕВСКЕ ДОЛИНЕ		САВЕЗ БАЧКИХ БУЊЕВАЦА - МИРКО БАЈИЋ		Покрет Моја Србија - Бранислав Лечић		Народни покрет за Србију - Милан Парошки		ПАТРИОТСКА СНАГА ДИЈАСПОРЕ - ЗОРАН МИЛИНКОВИЋ		РОМСКА ПАРТИЈА - СРЂАН ШАЈН	
број	%	број	%	број	%	број	%	број	%	број	%
16801	0,41	2023	0,05	8879	0,21	3795	0,09	1991	0,05	9103	0,22
16607	0,56	729	0,02	6978	0,24	1814	0,06	1617	0,05	5897	0,20
167	0,02	1282	0,12	1800	0,17	1931	0,18	312	0,03	2959	0,28
10	0,01	9	0,01	48	0,05	35	0,04	23	0,02	208	0,22
101	0,01	220	0,02	2595	0,29	752	0,08	359	0,04	1513	0,17
2	0,01	5	0,04	15	0,11	4	0,03	8	0,06	10	0,07
5	0,01	16	0,02	262	0,30	63	0,07	39	0,05	100	0,12
4	0,01	6	0,02	122	0,33	54	0,15	19	0,05	38	0,10
2	0,01	10	0,03	71	0,19	20	0,05	7	0,02	30	0,08
6	0,01	10	0,01	271	0,35	71	0,09	20	0,03	102	0,13
14	0,02	29	0,03	246	0,28	71	0,08	38	0,04	298	0,34
6	0,02	6	0,02	54	0,16	27	0,08	7	0,02	42	0,12
7	0,02	7	0,02	77	0,27	20	0,07	4	0,01	36	0,12
20	0,02	34	0,03	419	0,32	111	0,09	58	0,04	240	0,18
6	0,02	8	0,02	90	0,23	26	0,07	12	0,03	44	0,11
7	0,01	23	0,03	241	0,28	85	0,10	33	0,04	207	0,24
2	0,00	17	0,03	187	0,32	38	0,07	23	0,04	61	0,10
2	0,01	5	0,02	63	0,24	24	0,09	14	0,05	38	0,14
3	0,03	4	0,04	26	0,23	5	0,04	2	0,02	17	0,15
1	0,00	7	0,02	117	0,33	27	0,08	15	0,04	34	0,10
5	0,02	11	0,05	33	0,16	37	0,18	6	0,03	77	0,36
9	0,01	22	0,02	301	0,32	69	0,07	54	0,06	139	0,15
20	0,02	813	0,74	91	0,08	67	0,06	9	0,01	130	0,12
2	0,01	18	0,09	18	0,09	6	0,03	3	0,01	8	0,04
0	0,00	4	0,06	2	0,03	0	0,00	1	0,02	0	0,00
18	0,02	791	0,95	71	0,09	61	0,07	5	0,01	122	0,15
16	0,02	19	0,02	152	0,14	128	0,12	102	0,10	446	0,42
3	0,03	2	0,02	8	0,07	8	0,07	1	0,01	34	0,31
5	0,01	11	0,02	126	0,19	86	0,13	68	0,10	85	0,13
4	0,06	1	0,02	2	0,03	8	0,12	24	0,36	131	1,98
3	0,02	1	0,01	10	0,08	20	0,15	3	0,02	100	0,75
1	0,01	4	0,05	6	0,07	6	0,07	6	0,07	96	1,10
17	0,02	40	0,05	73	0,08	64	0,07	16	0,02	190	0,22
0	0,00	2	0,02	3	0,03	3	0,03	2	0,02	12	0,12
10	0,06	8	0,05	11	0,07	5	0,03	3	0,02	13	0,08
4	0,01	18	0,05	50	0,15	38	0,11	8	0,02	40	0,12
1	0,02	3	0,05	2	0,03	4	0,06	0	0,00	25	0,38
2	0,01	3	0,02	5	0,04	5	0,04	1	0,01	5	0,04
0	0,00	6	0,09	2	0,03	9	0,13	2	0,03	95	1,37
28	0,02	63	0,04	379	0,24	160	0,10	32	0,02	471	0,30
0	0,00	2	0,02	5	0,04	4	0,03	0	0,00	64	0,54
4	0,04	3	0,03	24	0,24	5	0,05	2	0,02	16	0,16
1	0,00	10	0,03	38	0,13	32	0,11	6	0,02	51	0,18
7	0,05	4	0,03	12	0,09	6	0,05	3	0,02	95	0,72
2	0,01	0	0,00	99	0,60	13	0,08	4	0,02	29	0,18
1	0,02	3	0,05	24	0,43	13	0,23	0	0,00	7	0,13
12	0,02	39	0,06	170	0,27	82	0,13	17	0,03	183	0,29
1	0,01	2	0,03	7	0,10	5	0,07	0	0,00	26	0,39

РЕЗУЛТАТИ ИЗБОРА ЗА НАРОДНЕ ПОСЛАНИКЕ
4. Освојени гласови изборних листа

Део 2

Управни округ Град Општина	УЈЕДИЊЕНИ ВЛАСИ СРБИЈЕ - др Предраг Балашевић		Војвођанска партија - мр Игор Курјачки		РОМИ ЗА РОМА - МИЛОШ ПАУНКОВИЋ		ЦРНОГОРСКА ПАРТИЈА - НЕНАД СТЕВОВИЋ		УНИЈА РОМА СРБИЈЕ - ДР РАЈКО ЂУРИЋ	
	број	%	број	%	број	%	број	%	број	%
Западно-бачки	36	0,03	268	0,26	47	0,05	142	0,14	211	0,20
Апатин	3	0,02	27	0,17	7	0,04	3	0,02	24	0,15
Кула	11	0,05	99	0,41	8	0,03	99	0,41	12	0,05
Оџаци	7	0,04	25	0,15	8	0,05	17	0,10	42	0,25
Сомбор	15	0,03	117	0,25	24	0,05	23	0,05	133	0,28
Јужно-бачки	133	0,04	1014	0,31	173	0,05	399	0,12	216	0,07
Бач	3	0,03	39	0,43	8	0,09	2	0,02	21	0,23
Бачка Паланка	9	0,03	106	0,35	17	0,06	10	0,03	27	0,09
Бачки Петровац	3	0,04	61	0,78	1	0,01	2	0,03	2	0,03
Беочин	24	0,26	32	0,35	16	0,18	9	0,10	4	0,04
Бечеј	3	0,01	50	0,23	13	0,06	8	0,04	3	0,01
Врбас	7	0,03	58	0,25	15	0,07	203	0,89	33	0,14
Жабалъ	5	0,04	26	0,23	10	0,09	2	0,02	11	0,10
Нови Сад - град	67	0,04	565	0,32	71	0,04	145	0,08	91	0,05
Србобран	3	0,03	40	0,44	10	0,11	3	0,03	5	0,06
Сремски Карловци	0	0,00	9	0,19	2	0,04	2	0,04	4	0,08
Темерин	8	0,05	14	0,09	7	0,04	7	0,04	13	0,08
Тител	1	0,01	14	0,16	3	0,03	6	0,07	2	0,02
Сремски	75	0,04	453	0,27	227	0,13	56	0,03	121	0,07
Инђија	11	0,04	86	0,32	30	0,11	9	0,03	14	0,05
Ириг	4	0,07	65	1,07	13	0,21	3	0,05	3	0,05
Пећинци	9	0,08	12	0,10	12	0,10	1	0,01	13	0,11
Рума	15	0,05	74	0,26	56	0,20	8	0,03	21	0,07
Сремска Митровица	21	0,05	80	0,17	35	0,08	20	0,04	34	0,07
Стара Пазова	7	0,02	59	0,18	71	0,22	8	0,02	33	0,10
Шид	8	0,04	77	0,40	10	0,05	7	0,04	3	0,02
Мачвански	70	0,04	32	0,02	405	0,24	32	0,02	130	0,08
Богатић	3	0,02	4	0,02	31	0,19	2	0,01	12	0,07
Владимирци	9	0,09	2	0,02	13	0,13	1	0,01	4	0,04
Коцељева	5	0,06	2	0,03	196	2,47	2	0,03	3	0,04
Крупањ	5	0,05	6	0,06	3	0,03	4	0,04	23	0,24
Лозница	14	0,03	6	0,01	45	0,10	3	0,01	45	0,10
Љубовија	9	0,10	1	0,01	3	0,03	3	0,03	6	0,06
Мали Зворник	3	0,04	0	0,00	3	0,04	4	0,05	6	0,08
Шабац	22	0,03	11	0,02	111	0,17	13	0,02	31	0,05
Колубарски	58	0,06	32	0,03	215	0,21	37	0,04	111	0,11
Ваљево	33	0,07	13	0,03	126	0,25	16	0,03	25	0,05
Лајковац	3	0,03	5	0,05	20	0,20	2	0,02	29	0,29
Љиг	2	0,03	2	0,03	8	0,10	2	0,03	2	0,03
Мионица	4	0,04	3	0,03	10	0,10	1	0,01	1	0,01
Осечина	3	0,04	1	0,01	7	0,09	10	0,13	15	0,19
Уб	13	0,09	8	0,05	44	0,29	6	0,04	39	0,26
Подунавски	70	0,07	23	0,02	302	0,30	34	0,03	165	0,16
Велика Плана	11	0,05	7	0,03	54	0,26	10	0,05	29	0,14
Смедерево	44	0,08	6	0,01	223	0,41	13	0,02	61	0,11
Смедеревска Паланка	15	0,06	10	0,04	25	0,09	11	0,04	75	0,28

НАРОДНЕ СКУПШТИНЕ РЕПУБЛИКЕ СРБИЈЕ – 11. мај 2008.

- по општинама

Део 2

КОАЛИЦИЈА АЛБАНАЦА ПРЕШЕВСКЕ ДОЛИНЕ		САВЕЗ БАЧКИХ БУЊЕВАЦА - МИРКО БАЈИЋ		Покрет Моја Србија - Бранислав Лечић		Народни покрет за Србију - Милан Парошки		ПАТРИОТСКА СНАГА ДИЈАСПОРЕ - ЗОРАН МИЛИНКОВИЋ		РОМСКА ПАРТИЈА - СРЂАН ШАЈН	
број	%	број	%	број	%	број	%	број	%	број	%
12	0,01	124	0,12	161	0,15	96	0,09	18	0,02	372	0,36
3	0,02	6	0,04	21	0,13	11	0,07	5	0,03	44	0,27
3	0,01	9	0,04	28	0,12	19	0,08	1	0,00	100	0,42
4	0,02	4	0,02	22	0,13	28	0,17	0	0,00	31	0,19
2	0,00	105	0,22	90	0,19	38	0,08	12	0,03	197	0,41
41	0,01	155	0,05	575	0,17	1170	0,36	67	0,02	745	0,23
0	0,00	8	0,09	11	0,12	3	0,03	0	0,00	29	0,32
7	0,02	10	0,03	49	0,16	117	0,39	5	0,02	173	0,58
0	0,00	1	0,01	5	0,06	5	0,06	1	0,01	12	0,15
6	0,07	2	0,02	18	0,20	27	0,30	2	0,02	136	1,49
6	0,03	17	0,08	29	0,13	22	0,10	8	0,04	93	0,43
2	0,01	14	0,06	43	0,19	64	0,28	5	0,02	28	0,12
1	0,01	4	0,04	28	0,25	49	0,43	6	0,05	81	0,71
15	0,01	87	0,05	340	0,19	783	0,44	35	0,02	162	0,09
1	0,01	5	0,06	6	0,07	46	0,51	1	0,01	18	0,20
0	0,00	2	0,04	14	0,29	5	0,10	1	0,02	3	0,06
2	0,01	2	0,01	23	0,14	37	0,23	2	0,01	6	0,04
1	0,01	3	0,03	9	0,10	12	0,14	1	0,01	4	0,05
33	0,02	68	0,04	369	0,22	246	0,14	68	0,04	605	0,36
4	0,02	8	0,03	56	0,21	27	0,10	7	0,03	30	0,11
1	0,02	2	0,03	6	0,10	17	0,28	2	0,03	10	0,16
3	0,03	1	0,01	30	0,26	15	0,13	2	0,02	161	1,41
8	0,03	26	0,09	69	0,24	47	0,17	10	0,04	200	0,71
11	0,02	9	0,02	90	0,20	72	0,16	33	0,07	95	0,21
5	0,02	8	0,02	70	0,21	48	0,15	10	0,03	86	0,26
1	0,01	14	0,07	48	0,25	20	0,10	4	0,02	23	0,12
39	0,02	57	0,03	329	0,19	100	0,06	72	0,04	230	0,13
5	0,03	7	0,04	19	0,12	5	0,03	2	0,01	12	0,07
2	0,02	2	0,02	5	0,05	2	0,02	3	0,03	6	0,06
5	0,06	3	0,04	14	0,18	5	0,06	4	0,05	15	0,19
4	0,04	6	0,06	9	0,10	9	0,10	0	0,00	11	0,12
12	0,03	11	0,03	73	0,17	40	0,09	31	0,07	33	0,08
5	0,05	0	0,00	56	0,60	5	0,05	3	0,03	5	0,05
1	0,01	1	0,01	20	0,26	2	0,03	0	0,00	11	0,15
5	0,01	27	0,04	133	0,20	32	0,05	29	0,04	137	0,21
25	0,02	21	0,02	192	0,19	51	0,05	107	0,11	336	0,33
11	0,02	7	0,01	79	0,16	29	0,06	93	0,19	186	0,37
3	0,03	2	0,02	12	0,12	4	0,04	2	0,02	15	0,15
4	0,05	5	0,06	67	0,84	3	0,04	3	0,04	27	0,34
0	0,00	4	0,04	3	0,03	4	0,04	1	0,01	58	0,59
2	0,03	1	0,01	12	0,15	4	0,05	1	0,01	9	0,11
5	0,03	2	0,01	19	0,13	7	0,05	7	0,05	41	0,27
21	0,02	17	0,02	226	0,22	53	0,05	12	0,01	155	0,15
8	0,04	5	0,02	26	0,12	10	0,05	0	0,00	27	0,13
10	0,02	7	0,01	134	0,25	32	0,06	11	0,02	74	0,14
3	0,01	5	0,02	66	0,25	11	0,04	1	0,00	54	0,20

РЕЗУЛТАТИ ИЗБОРА ЗА НАРОДНЕ ПОСЛАНИКЕ
4. Освојени гласови изборних листа

Део 2

Управни округ Град Општина	УЈЕДИЊЕНИ ВЛАСИ СРБИЈЕ - др Предраг Балашевић		Војвођанска партија - мр Игор Курјачки		РОМИ ЗА РОМА - МИЛОШ ПАУНКОВИЋ		ЦРНОГОРСКА ПАРТИЈА - НЕНАД СТЕВОВИЋ		УНИЈА РОМА СРБИЈЕ - ДР РАЈКО ЂУРИЋ	
	број	%	број	%	број	%	број	%	број	%
Браничевски	1406	1,25	31	0,03	135	0,12	37	0,03	65	0,06
Велико Градиште	29	0,25	1	0,01	6	0,05	0	0,00	7	0,06
Голубац	136	2,23	0	0,00	4	0,07	2	0,03	0	0,00
Жабари	88	1,19	2	0,03	2	0,03	2	0,03	2	0,03
Жагубица	111	1,35	3	0,04	3	0,04	4	0,05	0	0,00
Кучево	571	5,25	5	0,05	6	0,06	3	0,03	8	0,07
Мало Црниће	48	0,65	1	0,01	4	0,05	0	0,00	14	0,19
Петровац	326	1,69	1	0,01	9	0,05	4	0,02	5	0,03
Пожаревац	97	0,23	18	0,04	101	0,24	22	0,05	29	0,07
Шумадијски	59	0,04	66	0,04	141	0,09	100	0,06	256	0,15
Аранђеловац	5	0,02	5	0,02	38	0,16	8	0,03	46	0,19
Баточина	7	0,09	2	0,02	13	0,16	1	0,01	3	0,04
Кнић	9	0,11	2	0,02	7	0,08	4	0,05	16	0,19
Крагујевац - град	23	0,02	52	0,05	74	0,07	72	0,07	176	0,18
Лапово	4	0,09	3	0,06	2	0,04	1	0,02	6	0,13
Рача	6	0,08	1	0,01	4	0,06	7	0,10	1	0,01
Топола	5	0,04	1	0,01	3	0,02	7	0,05	8	0,06
Поморавски	358	0,28	25	0,02	82	0,06	48	0,04	99	0,08
Деспотовац	41	0,27	2	0,01	7	0,05	8	0,05	5	0,03
Јагодина	22	0,06	10	0,03	28	0,07	17	0,04	28	0,07
Параћин	13	0,04	4	0,01	30	0,09	14	0,04	52	0,16
Рековац	4	0,05	1	0,01	0	0,00	0	0,00	4	0,05
Свилајнац	103	0,69	2	0,01	10	0,07	3	0,02	3	0,02
Ђуприја	175	1,00	6	0,03	7	0,04	6	0,03	7	0,04
Борски	2223	3,02	57	0,08	36	0,05	50	0,07	82	0,11
Бор	1247	4,76	46	0,18	20	0,08	14	0,05	17	0,06
Кладово	236	1,73	6	0,04	7	0,05	9	0,07	3	0,02
Мајданпек	326	2,81	2	0,02	4	0,03	14	0,12	4	0,03
Неготин	414	1,87	3	0,01	5	0,02	13	0,06	58	0,26
Зајечарски	817	1,18	19	0,03	161	0,23	26	0,04	67	0,10
Бољевац	432	5,24	3	0,04	85	1,03	4	0,05	7	0,08
Зајечар	367	1,08	14	0,04	54	0,16	11	0,03	37	0,11
Књажевац	12	0,07	1	0,01	13	0,07	4	0,02	19	0,11
Сокобања	6	0,06	1	0,01	9	0,09	7	0,07	4	0,04
Златиборски	51	0,03	20	0,01	39	0,02	56	0,03	72	0,04
Ариље	3	0,03	3	0,03	6	0,06	5	0,05	1	0,01
Бајина Башта	6	0,04	7	0,05	2	0,01	5	0,03	4	0,03
Косјерић	7	0,09	1	0,01	3	0,04	6	0,08	2	0,03
Нова Варош	4	0,04	0	0,00	4	0,04	2	0,02	1	0,01
Пожега	9	0,06	0	0,00	9	0,06	8	0,05	23	0,15
Прибој	2	0,01	3	0,02	1	0,01	6	0,04	3	0,02
Пријеполје	2	0,01	1	0,00	0	0,00	7	0,03	5	0,02
Сјеница	1	0,01	1	0,01	6	0,04	4	0,03	3	0,02
Ужице	10	0,02	4	0,01	6	0,01	10	0,02	26	0,06
Чајетина	7	0,08	0	0,00	2	0,02	3	0,03	4	0,04

НАРОДНЕ СКУПШТИНЕ РЕПУБЛИКЕ СРБИЈЕ – 11. мај 2008.

- по општинама

Део 2

КОАЛИЦИЈА АЛБАНАЦА ПРЕШЕВСКЕ ДОЛИНЕ		САВЕЗ БАЧКИХ БУЊЕВАЦА - МИРКО БАЈИЋ		Покрет Моја Србија - Бранислав Лечић		Народни покрет за Србију - Милан Парошки		ПАТРИОТСКА СНАГА ДИЈАСПОРЕ - ЗОРАН МИЛИНКОВИЋ		РОМСКА ПАРТИЈА - СРЂАН ШАЈН	
број	%	број	%	број	%	број	%	број	%	број	%
25	0,02	25	0,02	149	0,13	36	0,03	23	0,02	158	0,14
0	0,00	0	0,00	14	0,12	1	0,01	0	0,00	9	0,08
3	0,05	2	0,03	6	0,10	4	0,07	0	0,00	4	0,07
0	0,00	4	0,05	13	0,18	5	0,07	1	0,01	7	0,09
2	0,02	0	0,00	7	0,09	1	0,01	1	0,01	7	0,09
5	0,05	0	0,00	4	0,04	3	0,03	0	0,00	10	0,09
1	0,01	8	0,11	6	0,08	5	0,07	0	0,00	14	0,19
5	0,03	4	0,02	23	0,12	4	0,02	6	0,03	12	0,06
9	0,02	7	0,02	76	0,18	13	0,03	15	0,04	95	0,23
36	0,02	23	0,01	388	0,23	75	0,05	39	0,02	354	0,21
10	0,04	1	0,00	45	0,19	9	0,04	10	0,04	25	0,11
3	0,04	0	0,00	15	0,19	2	0,02	1	0,01	7	0,09
3	0,04	1	0,01	21	0,25	3	0,04	1	0,01	11	0,13
17	0,02	10	0,01	272	0,27	56	0,06	25	0,03	282	0,28
2	0,04	0	0,00	15	0,32	3	0,06	1	0,02	11	0,24
1	0,01	10	0,14	7	0,10	0	0,00	1	0,01	4	0,06
0	0,00	1	0,01	13	0,09	2	0,01	0	0,00	14	0,10
13	0,01	29	0,02	228	0,18	75	0,06	25	0,02	171	0,13
1	0,01	4	0,03	20	0,13	7	0,05	4	0,03	13	0,09
5	0,01	8	0,02	94	0,25	30	0,08	5	0,01	63	0,16
2	0,01	8	0,02	42	0,13	18	0,05	7	0,02	52	0,16
2	0,02	2	0,02	20	0,24	9	0,11	3	0,04	6	0,07
3	0,02	6	0,04	16	0,11	4	0,03	1	0,01	30	0,20
0	0,00	1	0,01	36	0,21	7	0,04	5	0,03	7	0,04
31	0,04	12	0,02	147	0,20	36	0,05	21	0,03	354	0,48
25	0,10	3	0,01	78	0,30	13	0,05	5	0,02	306	1,17
3	0,02	5	0,04	16	0,12	9	0,07	2	0,01	18	0,13
3	0,03	0	0,00	23	0,20	9	0,08	6	0,05	17	0,15
0	0,00	4	0,02	30	0,14	5	0,02	8	0,04	13	0,06
16	0,02	30	0,04	284	0,41	39	0,06	25	0,04	210	0,30
1	0,01	3	0,04	7	0,08	3	0,04	4	0,05	4	0,05
8	0,02	7	0,02	210	0,62	22	0,06	12	0,04	56	0,16
5	0,03	19	0,11	54	0,31	8	0,05	7	0,04	88	0,51
2	0,02	1	0,01	13	0,13	6	0,06	2	0,02	62	0,63
32	0,02	17	0,01	185	0,11	58	0,04	73	0,04	99	0,06
2	0,02	3	0,03	11	0,10	1	0,01	2	0,02	25	0,23
0	0,00	4	0,03	28	0,20	9	0,06	6	0,04	5	0,03
2	0,03	2	0,03	11	0,14	3	0,04	1	0,01	5	0,07
0	0,00	0	0,00	13	0,12	3	0,03	17	0,16	4	0,04
3	0,02	2	0,01	32	0,20	2	0,01	0	0,00	15	0,10
1	0,01	0	0,00	6	0,04	10	0,06	11	0,07	9	0,06
1	0,00	2	0,01	8	0,04	5	0,02	8	0,04	4	0,02
13	0,09	3	0,02	0	0,00	0	0,00	1	0,01	0	0,00
7	0,02	1	0,00	67	0,16	23	0,06	26	0,06	28	0,07
3	0,03	0	0,00	9	0,10	2	0,02	1	0,01	4	0,04

РЕЗУЛТАТИ ИЗБОРА ЗА НАРОДНЕ ПОСЛАНИКЕ
4. Освојени гласови изборних листа

Део 2

Управни округ Град Општина	УЈЕДИЊЕНИ ВЛАСИ СРБИЈЕ - др Предраг Балашевић		Војвођанска партија - мр Игор Курјачки		РОМИ ЗА РОМА - МИЛОШ ПАУНКОВИЋ		ЦРНОГОРСКА ПАРТИЈА - НЕНАД СТЕВОВИЋ		УНИЈА РОМА СРБИЈЕ - ДР РАЈКО ЂУРИЋ	
	број	%	број	%	број	%	број	%	број	%
Моравички	38	0,03	16	0,01	78	0,07	41	0,04	103	0,09
Горњи Милановац	9	0,04	5	0,02	7	0,03	11	0,04	36	0,15
Ивањица	6	0,04	3	0,02	24	0,15	10	0,06	9	0,05
Лучани	5	0,04	0	0,00	5	0,04	1	0,01	3	0,03
Чачак	18	0,03	8	0,01	42	0,07	19	0,03	55	0,09
Рашки	39	0,03	15	0,01	57	0,04	65	0,04	61	0,04
Врњачка Бања	8	0,05	2	0,01	5	0,03	7	0,04	9	0,06
Краљево	24	0,04	8	0,01	33	0,06	30	0,05	26	0,04
Нови Пазар	2	0,00	1	0,00	3	0,01	10	0,02	3	0,01
Рашка	4	0,03	3	0,02	14	0,10	15	0,10	21	0,14
Тутин	1	0,01	1	0,01	2	0,01	3	0,02	2	0,01
Расински	62	0,04	43	0,03	96	0,07	59	0,04	85	0,06
Александровац	12	0,07	10	0,06	2	0,01	7	0,04	4	0,02
Брус	2	0,02	3	0,03	14	0,12	3	0,03	2	0,02
Варварин	10	0,09	6	0,05	5	0,04	8	0,07	6	0,05
Крушевац	28	0,04	14	0,02	47	0,07	23	0,03	29	0,04
Трстеник	8	0,03	7	0,03	23	0,09	18	0,07	40	0,16
Ћићевац	2	0,03	3	0,05	5	0,08	0	0,00	4	0,06
Нишавски	117	0,06	84	0,04	495	0,24	179	0,09	134	0,07
Алексинач	11	0,04	32	0,12	87	0,32	22	0,08	21	0,08
Гаџин Хан	3	0,05	0	0,00	4	0,06	8	0,13	1	0,02
Град Ниш	55	0,04	32	0,02	320	0,24	127	0,09	95	0,07
Дољевац	3	0,02	1	0,01	8	0,07	6	0,05	1	0,01
Мерошина	26	0,28	12	0,13	8	0,09	7	0,08	0	0,00
Ражањ	1	0,02	3	0,06	4	0,07	5	0,09	2	0,04
Сврљиг	18	0,20	4	0,04	64	0,70	4	0,04	14	0,15
Топлички	29	0,05	36	0,06	70	0,12	57	0,10	151	0,27
Блаце	0	0,00	1	0,01	3	0,04	4	0,05	2	0,02
Житорађа	1	0,01	6	0,06	21	0,19	6	0,06	5	0,05
Куршумлија	18	0,17	15	0,14	8	0,07	3	0,03	98	0,90
Прокупље	10	0,04	14	0,05	38	0,14	44	0,16	46	0,17
Пиротски	39	0,07	21	0,04	87	0,15	40	0,07	495	0,87
Бабушница	14	0,16	6	0,07	16	0,18	10	0,12	69	0,79
Бела Паланка	1	0,01	1	0,01	16	0,19	7	0,08	5	0,06
Димитровград	4	0,06	3	0,04	5	0,07	2	0,03	3	0,04
Пирот	20	0,06	11	0,03	50	0,15	21	0,06	418	1,29
Јабланички	507	0,39	74	0,06	121	0,09	70	0,05	110	0,08
Бојник	8	0,11	4	0,05	11	0,15	2	0,03	9	0,12
Власотинце	1	0,01	7	0,04	2	0,01	4	0,02	4	0,02
Лебане	8	0,06	19	0,14	5	0,04	0	0,00	3	0,02
Лесковац	486	0,58	43	0,05	99	0,12	58	0,07	78	0,09
Медвеђа	4	0,07	1	0,02	4	0,07	6	0,11	16	0,29
Црна Трава	0	0,00	0	0,00	0	0,00	0	0,00	0	0,00

НАРОДНЕ СКУПШТИНЕ РЕПУБЛИКЕ СРБИЈЕ – 11. мај 2008.

- по општинама

Део 2

КОАЛИЦИЈА АЛБАНАЦА ПРЕШЕВСКЕ ДОЛИНЕ		САВЕЗ БАЧКИХ БУЊЕВАЦА - МИРКО БАЈИЋ		Покрет Моја Србија - Бранислав Лечић		Народни покрет за Србију - Милан Парошки		ПАТРИОТСКА СНАГА ДИЈАСПОРЕ - ЗОРАН МИЛИНКОВИЋ		РОМСКА ПАРТИЈА - СРЋАН ШАЈН	
број	%	број	%	број	%	број	%	број	%	број	%
32	0,03	38	0,03	353	0,32	80	0,07	40	0,04	106	0,09
6	0,02	5	0,02	69	0,28	15	0,06	6	0,02	31	0,13
10	0,06	1	0,01	29	0,18	2	0,01	6	0,04	15	0,09
2	0,02	15	0,13	13	0,11	2	0,02	2	0,02	13	0,11
14	0,02	17	0,03	242	0,41	61	0,10	26	0,04	47	0,08
30	0,02	22	0,01	268	0,17	101	0,07	152	0,10	135	0,09
4	0,02	2	0,01	22	0,14	18	0,11	3	0,02	19	0,12
11	0,02	9	0,02	221	0,38	71	0,12	144	0,25	92	0,16
9	0,02	7	0,01	6	0,01	0	0,00	1	0,00	3	0,01
1	0,01	3	0,02	18	0,12	12	0,08	4	0,03	21	0,14
5	0,03	1	0,01	1	0,01	0	0,00	0	0,00	0	0,00
43	0,03	36	0,03	307	0,21	98	0,07	87	0,06	270	0,19
5	0,03	5	0,03	14	0,08	12	0,07	0	0,00	14	0,08
6	0,05	1	0,01	5	0,04	3	0,03	3	0,03	3	0,03
4	0,03	1	0,01	22	0,19	4	0,03	53	0,46	18	0,16
21	0,03	23	0,03	191	0,27	46	0,07	21	0,03	148	0,21
6	0,02	4	0,02	52	0,21	24	0,09	6	0,02	19	0,08
1	0,02	2	0,03	23	0,36	9	0,14	4	0,06	68	1,06
49	0,02	59	0,03	648	0,32	126	0,06	366	0,18	552	0,27
13	0,05	10	0,04	46	0,17	19	0,07	9	0,03	35	0,13
1	0,02	4	0,06	16	0,25	2	0,03	6	0,10	28	0,45
25	0,02	31	0,02	528	0,39	79	0,06	286	0,21	421	0,31
4	0,03	4	0,03	10	0,08	0	0,00	1	0,01	32	0,26
2	0,02	0	0,00	10	0,11	22	0,24	47	0,51	11	0,12
1	0,02	0	0,00	12	0,22	0	0,00	0	0,00	4	0,07
3	0,03	10	0,11	26	0,28	4	0,04	17	0,19	21	0,23
22	0,04	12	0,02	166	0,29	22	0,04	14	0,02	79	0,14
4	0,05	0	0,00	3	0,04	3	0,04	4	0,05	10	0,12
4	0,04	2	0,02	3	0,03	3	0,03	1	0,01	23	0,21
4	0,04	5	0,05	22	0,20	6	0,06	0	0,00	9	0,08
10	0,04	5	0,02	138	0,52	10	0,04	9	0,03	37	0,14
27	0,05	29	0,05	117	0,21	35	0,06	114	0,20	152	0,27
9	0,10	11	0,13	15	0,17	11	0,13	7	0,08	11	0,13
2	0,02	1	0,01	14	0,16	0	0,00	7	0,08	35	0,41
2	0,03	9	0,13	10	0,14	7	0,10	2	0,03	10	0,14
14	0,04	8	0,02	78	0,24	17	0,05	98	0,30	96	0,30
732	0,56	50	0,04	286	0,22	50	0,04	64	0,05	507	0,39
4	0,05	9	0,12	7	0,09	5	0,07	1	0,01	24	0,32
8	0,04	3	0,02	24	0,13	4	0,02	5	0,03	33	0,18
0	0,00	2	0,01	10	0,07	2	0,01	15	0,11	45	0,33
24	0,03	34	0,04	241	0,29	38	0,05	43	0,05	379	0,45
696	12,59	2	0,04	3	0,05	1	0,02	0	0,00	25	0,45
0	0,00	0	0,00	1	0,07	0	0,00	0	0,00	1	0,07

РЕЗУЛТАТИ ИЗБОРА ЗА НАРОДНЕ ПОСЛАНИКЕ
4. Освојени гласови изборних листа

Део 2

Управни округ Град Општина	УЈЕДИЊЕНИ ВЛАСИ СРБИЈЕ - др Предраг Балашевић		Војвођанска партија - мр Игор Курјачки		РОМИ ЗА РОМА - МИЛОШ ПАУНКОВИЋ		ЦРНОГОРСКА ПАРТИЈА - НЕНАД СТЕВОВИЋ		УНИЈА РОМА СРБИЈЕ - ДР РАЈКО ЂУРИЋ	
	број	%	број	%	број	%	број	%	број	%
Пчињски	72	0,06	123	0,11	225	0,20	45	0,04	85	0,08
Босилеград	4	0,07	5	0,09	2	0,03	0	0,00	0	0,00
Бујановац	12	0,06	9	0,04	152	0,75	4	0,02	8	0,04
Владичин Хан	24	0,20	51	0,43	14	0,12	13	0,11	10	0,08
Врање	22	0,05	14	0,03	40	0,09	20	0,04	26	0,06
Прешево	4	0,04	12	0,11	1	0,01	5	0,05	5	0,05
Сурдулица	6	0,04	32	0,24	16	0,12	2	0,01	36	0,27
Трговиште	0	0,00	0	0,00	0	0,00	1	0,03	0	0,00
Косовски	6	0,04	4	0,02	9	0,05	1	0,01	2	0,01
Косово Поље	1	0,07	0	0,00	0	0,00	0	0,00	0	0,00
Липљан	4	0,10	1	0,03	1	0,03	1	0,03	0	0,00
Обилић	0	0,00	2	0,12	1	0,06	0	0,00	1	0,06
Подујево	0	0,00	0	0,00	0	0,00	0	0,00	0	0,00
Приштина	0	0,00	1	0,02	5	0,11	0	0,00	1	0,02
Урошевац	0	0,00	0	0,00	0	0,00	0	0,00	0	0,00
Штрпце	1	0,02	0	0,00	2	0,04	0	0,00	0	0,00
Пећи	1	0,08	0	0,00	0	0,00	0	0,00	0	0,00
Исток	1	0,26	0	0,00	0	0,00	0	0,00	0	0,00
Клина	0	0,00	0	0,00	0	0,00	0	0,00	0	0,00
Пећ	0	0,00	0	0,00	0	0,00	0	0,00	0	0,00
Призренски	0	0,00	1	0,03	0	0,00	0	0,00	0	0,00
Ораховац	0	0,00	0	0,00	0	0,00	0	0,00	0	0,00
Призрен	0	0,00	0	0,00	0	0,00	0	0,00	0	0,00
Гора	0	0,00	1	0,05	0	0,00	0	0,00	0	0,00
Косовско-митровачки	5	0,02	5	0,02	2	0,01	11	0,05	2	0,01
Вучитрн	0	0,00	1	0,07	0	0,00	0	0,00	0	0,00
Звечан	0	0,00	1	0,02	0	0,00	2	0,04	0	0,00
Зубин Поток	0	0,00	0	0,00	0	0,00	0	0,00	0	0,00
Лепосавић	3	0,04	2	0,02	1	0,01	3	0,04	2	0,02
Србица	0	0,00	0	0,00	0	0,00	0	0,00	0	0,00
Косовска Митровица	2	0,03	1	0,02	1	0,02	6	0,10	0	0,00
Косовско-поморавски	10	0,07	7	0,05	4	0,03	7	0,05	3	0,02
Витина	1	0,06	4	0,25	0	0,00	0	0,00	0	0,00
Гњилане	0	0,00	3	0,05	2	0,03	2	0,03	1	0,02
Косовска Каменица	9	0,16	0	0,00	2	0,04	5	0,09	2	0,04
Ново Брдо	0	0,00	0	0,00	0	0,00	0	0,00	0	0,00
Интерно расељени бирачи	6	0,02	9	0,03	60	0,18	24	0,07	20	0,06
Интерно расељени бирачи са Косова и Метохије	6	0,02	8	0,03	51	0,16	24	0,08	19	0,06
Интерно расељени бирачи унутар Косова и Метохије	0	0,00	1	0,05	9	0,42	0	0,00	1	0,05

НАРОДНЕ СКУПШТИНЕ РЕПУБЛИКЕ СРБИЈЕ – 11. мај 2008.

- по општинама

Део 2

КОАЛИЦИЈА АЛБАНАЦА ПРЕШЕВСКЕ ДОЛИНЕ		САВЕЗ БАЧКИХ БУЊЕВАЦА - МИРКО БАЈИЋ		Покрет Моја Србија - Бранислав Лечић		Народни покрет за Србију - Милан Парошки		ПАТРИОТСКА СНАГА ДИЈАСПОРЕ - ЗОРАН МИЛИНКОВИЋ		РОМСКА ПАРТИЈА - СРЂАН ШАЈН	
број	%	број	%	број	%	број	%	број	%	број	%
15333	13,67	32	0,03	110	0,10	27	0,02	24	0,02	516	0,46
3	0,05	0	0,00	9	0,16	0	0,00	0	0,00	1	0,02
8261	40,60	8	0,04	5	0,02	3	0,01	1	0,00	152	0,75
10	0,08	4	0,03	22	0,19	5	0,04	11	0,09	42	0,35
8	0,02	11	0,02	60	0,13	13	0,03	10	0,02	226	0,49
7040	65,92	7	0,07	1	0,01	2	0,02	0	0,00	49	0,46
9	0,07	1	0,01	12	0,09	3	0,02	2	0,01	41	0,30
2	0,05	1	0,03	1	0,03	1	0,03	0	0,00	5	0,13
3	0,02	2	0,01	6	0,04	4	0,02	9	0,05	32	0,19
0	0,00	0	0,00	2	0,14	0	0,00	0	0,00	0	0,00
2	0,05	2	0,05	2	0,05	3	0,08	3	0,08	1	0,03
0	0,00	0	0,00	0	0,00	1	0,06	1	0,06	1	0,06
0	0,00	0	0,00	0	0,00	0	0,00	0	0,00	0	0,00
0	0,00	0	0,00	1	0,02	0	0,00	3	0,06	26	0,55
0	0,00	0	0,00	0	0,00	0	0,00	0	0,00	0	0,00
1	0,02	0	0,00	1	0,02	0	0,00	2	0,04	4	0,08
0	0,00	0	0,00	0	0,00	0	0,00	0	0,00	0	0,00
0	0,00	0	0,00	0	0,00	0	0,00	0	0,00	0	0,00
0	0,00	0	0,00	0	0,00	0	0,00	0	0,00	0	0,00
0	0,00	0	0,00	0	0,00	0	0,00	0	0,00	0	0,00
1	0,03	0	0,00	0	0,00	0	0,00	0	0,00	0	0,00
1	0,18	0	0,00	0	0,00	0	0,00	0	0,00	0	0,00
0	0,00	0	0,00	0	0,00	0	0,00	0	0,00	0	0,00
0	0,00	0	0,00	0	0,00	0	0,00	0	0,00	0	0,00
2	0,01	3	0,01	9	0,04	16	0,07	5	0,02	0	0,00
0	0,00	0	0,00	1	0,07	5	0,34	0	0,00	0	0,00
0	0,00	0	0,00	3	0,07	4	0,09	2	0,04	0	0,00
0	0,00	0	0,00	0	0,00	0	0,00	1	0,02	0	0,00
1	0,01	2	0,02	1	0,01	4	0,05	2	0,02	0	0,00
0	0,00	0	0,00	0	0,00	0	0,00	0	0,00	0	0,00
1	0,02	1	0,02	4	0,07	3	0,05	0	0,00	0	0,00
1	0,01	2	0,01	4	0,03	3	0,02	0	0,00	37	0,26
0	0,00	0	0,00	1	0,06	1	0,06	0	0,00	0	0,00
1	0,02	2	0,03	1	0,02	0	0,00	0	0,00	6	0,10
0	0,00	0	0,00	2	0,04	2	0,04	0	0,00	31	0,55
0	0,00	0	0,00	0	0,00	0	0,00	0	0,00	0	0,00
3	0,01	2	0,01	29	0,09	12	0,04	9	0,03	139	0,41
3	0,01	2	0,01	27	0,09	12	0,04	9	0,03	139	0,44
0	0,00	0	0,00	2	0,09	0	0,00	0	0,00	0	0,00

РЕЗУЛТАТИ ИЗБОРА ЗА НАРОДНЕ ПОСЛАНИКЕ
4. Освојени гласови изборних листа

Део 2

Управни округ Град Општина	УЈЕДИЊЕНИ ВЛАСИ СРБИЈЕ - др Предраг Балашевић		Војвођанска партија - мр Игор Курјачки		РОМИ ЗА РОМА - МИЛОШ ПАУНКОВИЋ		ЦРНОГОРСКА ПАРТИЈА - НЕНАД СТЕВОВИЋ		УНИЈА РОМА СРБИЈЕ - ДР РАЈКО ЂУРИЋ	
	број	%	број	%	број	%	број	%	број	%
Иностранство	72	0,38	7	0,04	13	0,07	13	0,07	14	0,07
Алжир	0	0,00	0	0,00	0	0,00	0	0,00	0	0,00
Аустралија	0	0,00	0	0,00	0	0,00	0	0,00	0	0,00
Аустрија	9	0,83	0	0,00	1	0,09	0	0,00	1	0,09
Белгија	0	0,00	0	0,00	0	0,00	0	0,00	0	0,00
Босна и Херцеговина	0	0,00	0	0,00	0	0,00	0	0,00	0	0,00
Бугарска	0	0,00	0	0,00	0	0,00	0	0,00	0	0,00
Велика Британија	0	0,00	0	0,00	1	0,22	0	0,00	1	0,22
Грчка	0	0,00	0	0,00	0	0,00	1	0,36	0	0,00
Данска	0	0,00	0	0,00	1	0,68	0	0,00	0	0,00
Египат	0	0,00	0	0,00	0	0,00	1	1,79	0	0,00
Израел	0	0,00	1	1,12	0	0,00	0	0,00	0	0,00
Италија	5	0,42	0	0,00	0	0,00	0	0,00	3	0,25
Јужноафричка Република	0	0,00	0	0,00	0	0,00	0	0,00	0	0,00
Канада	0	0,00	0	0,00	0	0,00	0	0,00	2	0,30
Катар	0	0,00	0	0,00	1	1,11	0	0,00	0	0,00
Кипар	0	0,00	0	0,00	0	0,00	0	0,00	0	0,00
Либија	0	0,00	0	0,00	0	0,00	0	0,00	0	0,00
Луксембург	0	0,00	0	0,00	0	0,00	0	0,00	0	0,00
Мађарска	0	0,00	0	0,00	0	0,00	0	0,00	0	0,00
Македонија	0	0,00	0	0,00	2	0,24	0	0,00	2	0,24
Норвешка	0	0,00	0	0,00	0	0,00	0	0,00	0	0,00
Народна Република Кина	0	0,00	1	1,56	0	0,00	0	0,00	0	0,00
Пољска	0	0,00	0	0,00	0	0,00	0	0,00	0	0,00
Португалија	0	0,00	0	0,00	0	0,00	0	0,00	0	0,00
Румунија	2	1,20	0	0,00	0	0,00	1	0,60	0	0,00
Руска Федерација	0	0,00	0	0,00	0	0,00	0	0,00	0	0,00
Савезна Република Немачка	3	0,08	4	0,11	6	0,16	0	0,00	2	0,05
Сједињене Америчке Државе	0	0,00	0	0,00	0	0,00	0	0,00	1	0,10
Словачка	0	0,00	0	0,00	0	0,00	0	0,00	0	0,00
Словенија	2	0,48	0	0,00	0	0,00	1	0,24	0	0,00
Турска	0	0,00	0	0,00	0	0,00	1	0,81	0	0,00
Украјина	0	0,00	0	0,00	0	0,00	0	0,00	0	0,00
Француска	5	0,39	0	0,00	0	0,00	0	0,00	0	0,00
Холандија	0	0,00	0	0,00	0	0,00	0	0,00	0	0,00
Хрватска	1	0,46	0	0,00	0	0,00	0	0,00	0	0,00
Црна Гора	0	0,00	0	0,00	1	0,06	8	0,50	1	0,06
Чешка Република	0	0,00	0	0,00	0	0,00	0	0,00	0	0,00
Швајцарска	42	2,29	1	0,05	0	0,00	0	0,00	1	0,05
Шведска	3	0,55	0	0,00	0	0,00	0	0,00	0	0,00
Шпанија	0	0,00	0	0,00	0	0,00	0	0,00	0	0,00
Заводи за извршење заводских санкција	6	0,11	4	0,07	8	0,15	8	0,15	17	0,31

НАРОДНЕ СКУПШТИНЕ РЕПУБЛИКЕ СРБИЈЕ – 11. мај 2008.

- по општинама

Део 2

КОАЛИЦИЈА АЛБАНАЦА ПРЕШЕВСКЕ ДОЛИНЕ		САВЕЗ БАЧКИХ БУЊЕВАЦА - МИРКО БАЈИЋ		Покрет Моја Србија - Бранислав Лечић		Народни покрет за Србију - Милан Парошки		ПАТРИОТСКА СНАГА ДИЈАСПОРЕ - ЗОРАН МИЛИНКОВИЋ		РОМСКА ПАРТИЈА - СРЂАН ШАЈН	
број	%	број	%	број	%	број	%	број	%	број	%
5	0,03	1	0,01	39	0,21	15	0,08	33	0,18	22	0,12
0	0,00	0	0,00	0	0,00	0	0,00	0	0,00	0	0,00
0	0,00	0	0,00	1	0,85	0	0,00	0	0,00	0	0,00
0	0,00	0	0,00	0	0,00	1	0,09	0	0,00	3	0,28
0	0,00	0	0,00	0	0,00	0	0,00	3	1,55	0	0,00
0	0,00	0	0,00	3	0,69	0	0,00	0	0,00	0	0,00
0	0,00	0	0,00	0	0,00	0	0,00	0	0,00	0	0,00
0	0,00	0	0,00	2	0,44	0	0,00	0	0,00	1	0,22
0	0,00	0	0,00	1	0,36	0	0,00	0	0,00	1	0,36
0	0,00	0	0,00	1	0,68	0	0,00	0	0,00	0	0,00
0	0,00	0	0,00	0	0,00	0	0,00	0	0,00	0	0,00
0	0,00	0	0,00	1	1,12	0	0,00	1	1,12	0	0,00
0	0,00	0	0,00	3	0,25	0	0,00	2	0,17	0	0,00
0	0,00	0	0,00	0	0,00	0	0,00	0	0,00	0	0,00
0	0,00	0	0,00	0	0,00	3	0,45	1	0,15	0	0,00
0	0,00	0	0,00	1	1,11	0	0,00	1	1,11	0	0,00
0	0,00	0	0,00	0	0,00	1	1,04	0	0,00	0	0,00
0	0,00	0	0,00	0	0,00	0	0,00	0	0,00	0	0,00
0	0,00	0	0,00	0	0,00	0	0,00	0	0,00	0	0,00
0	0,00	0	0,00	0	0,00	1	0,75	0	0,00	0	0,00
1	0,12	0	0,00	2	0,24	1	0,12	0	0,00	1	0,12
0	0,00	0	0,00	0	0,00	0	0,00	0	0,00	0	0,00
0	0,00	0	0,00	0	0,00	0	0,00	0	0,00	1	1,56
0	0,00	0	0,00	0	0,00	0	0,00	0	0,00	0	0,00
0	0,00	0	0,00	0	0,00	0	0,00	0	0,00	0	0,00
0	0,00	0	0,00	1	0,60	0	0,00	0	0,00	0	0,00
0	0,00	0	0,00	2	0,63	0	0,00	2	0,63	0	0,00
0	0,00	0	0,00	5	0,13	2	0,05	3	0,08	7	0,19
0	0,00	0	0,00	2	0,19	2	0,19	0	0,00	0	0,00
0	0,00	0	0,00	0	0,00	0	0,00	0	0,00	0	0,00
0	0,00	0	0,00	4	0,97	0	0,00	1	0,24	0	0,00
0	0,00	1	0,81	0	0,00	0	0,00	0	0,00	0	0,00
0	0,00	0	0,00	0	0,00	0	0,00	0	0,00	0	0,00
0	0,00	0	0,00	0	0,00	1	0,08	17	1,33	1	0,08
0	0,00	0	0,00	1	0,38	0	0,00	0	0,00	0	0,00
0	0,00	0	0,00	0	0,00	0	0,00	0	0,00	0	0,00
0	0,00	0	0,00	2	0,13	0	0,00	0	0,00	1	0,06
0	0,00	0	0,00	0	0,00	0	0,00	1	0,52	0	0,00
4	0,22	0	0,00	7	0,38	1	0,05	1	0,05	5	0,27
0	0,00	0	0,00	0	0,00	2	0,37	0	0,00	1	0,18
0	0,00	0	0,00	0	0,00	0	0,00	0	0,00	0	0,00
12	0,22	2	0,04	14	0,26	0	0,00	6	0,11	17	0,31

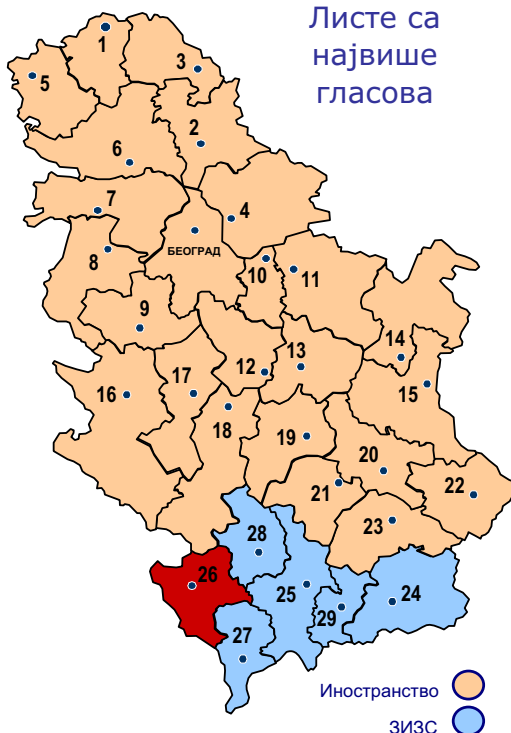
Графички прикази

- Резултати за Републику Србију и расподела мандата
- Излазност бирача на бирачка места
- Резултати изборних листа које су прешле цензус
- Резултати изборних листа са преко 3% добијених гласова, до нивоа управног округа

Република Србија

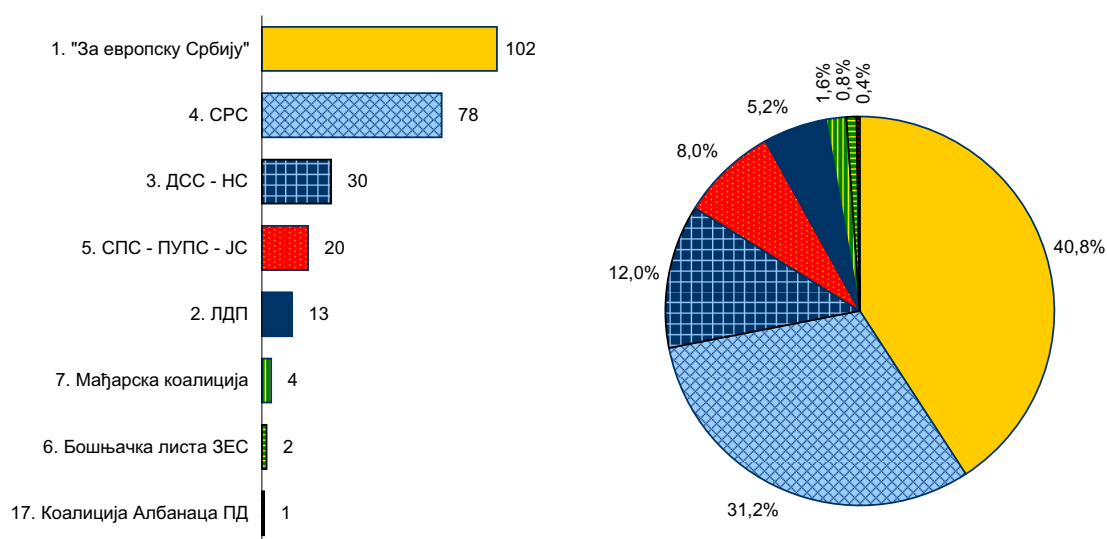
Гласало	4 141 176
Гласало %	61,35%

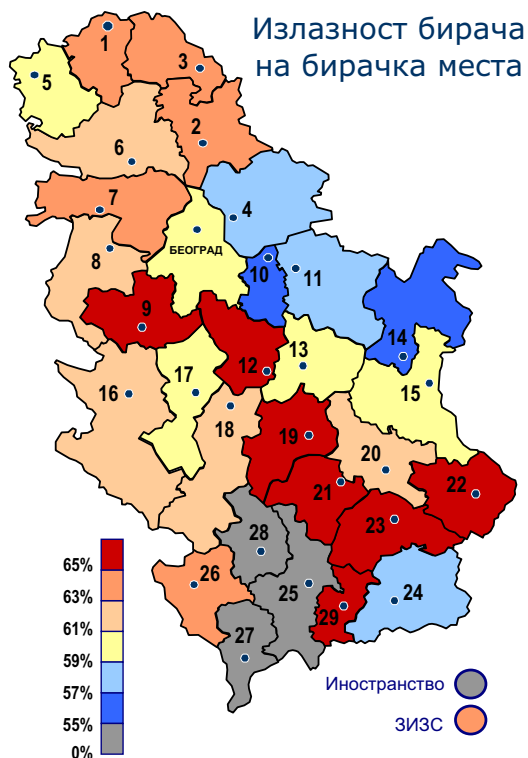
Листе са највише гласова



Листа	Број гласова	%
1. "За европску Србију"	1 590 200	38,40
4. СРС	1 219 436	29,45
3. ДСС - НС	480 987	11,61
5. СПС - ПУПС - ЈС	313 896	7,58
2. ЛДП	216 902	5,24
7. Мађарска коалиција	74 874	1,81
6. Бошњачка листа ЗЕС	38 148	0,92
10. Покрет "Снага Србије"	22 250	0,54
17. Коалиција Албанаца ПД	16 801	0,41
9. Да се село пита - НСС	12 001	0,29
8. Реформистичка странка	10 563	0,26
22. Ромска партија	9 103	0,22
19. Покрет "Моја Србија"	8 879	0,21
12. Уједињени Власи Србије	6 956	0,17
11. ГИ Горанаца	5 453	0,13
14. Роми за Рома	5 115	0,12
16. Унија Рома Србије	4 732	0,11
13. Војвођанска партија	4 208	0,10
20. Народни покрет за Србију	3 795	0,09
15. Црногорска партија	2 923	0,07
18. Савез бачких Буњеваца	2 023	0,05
21. Патриотска снага дијаспоре	1 991	0,05

Расподела мандата





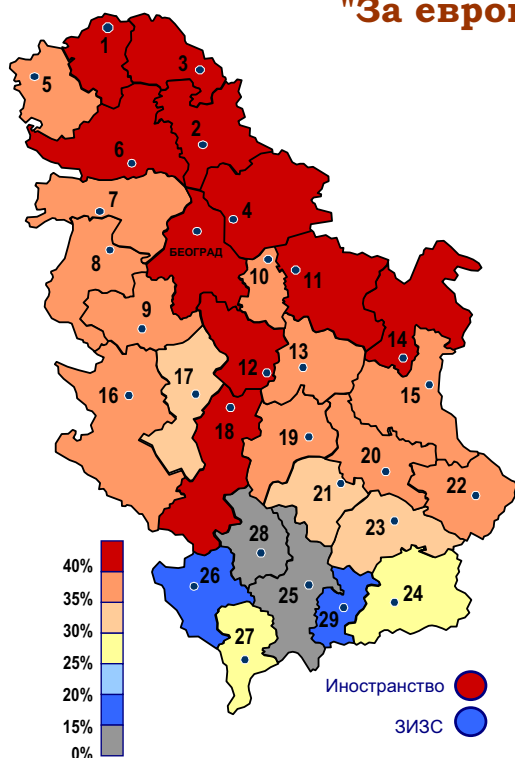
Бирачи који су гласали

Република Србија	61,35%
Централна Србија	61,30%
Војводина	61,71%
Косово и Метохија	45,83%

Управни округ	%	Управни округ	%
0 Град Београд	59,67	15 Зајечарски	59,61
1 Северно-бачки	63,45	16 Златиборски	62,56
2 Средње-банатски	63,55	17 Моравички	60,06
3 Северно-банатски	63,94	18 Рашки	61,14
4 Јужно-банатски	57,48	19 Расински	65,79
5 Западно-бачки	60,12	20 Нишавски	61,67
6 Јужно-бачки	61,61	21 Топлички	69,95
7 Сремски	63,79	22 Пиротски	67,46
8 Мачвански	62,43	23 Јабланички	66,44
9 Колубарски	65,86	24 Пчињски	58,74
10 Подунавски	56,28	25 Косовски	51,12
11 Браничевски	58,02	26 Пећи	64,57
12 Шумадијски	66,08	27 Призренски	28,36
13 Поморавски	60,97	28 Косовско-митровачки	53,77
14 Борски	55,13	29 Косовско-поморавски	68,85
Иностранство	36,59	ЗИЗС	64,39

Интерно расељени бирачи са КиМ	36,48
● Ван територије КиМ	36,17
● Унутар територије КиМ	41,83

"За европску Србију", проценат гласова

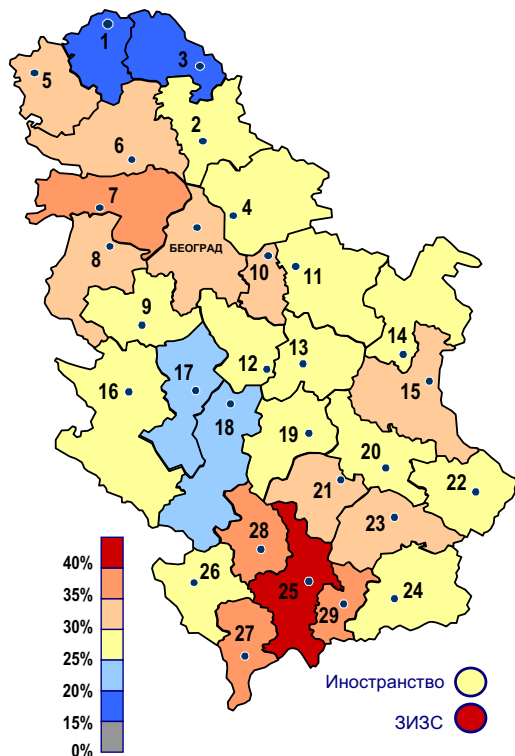


Република Србија	38,40
Централна Србија	37,94
Војводина	41,83
Косово и Метохија	14,36

Управни округ	%	Управни округ	%
0 Град Београд	40,18	15 Зајечарски	39,29
1 Северно-бачки	45,61	16 Златиборски	37,25
2 Средње-банатски	41,74	17 Моравички	34,84
3 Северно-банатски	42,59	18 Рашки	40,05
4 Јужно-банатски	45,26	19 Расински	37,17
5 Западно-бачки	39,03	20 Нишавски	35,70
6 Јужно-бачки	41,01	21 Топлички	33,06
7 Сремски	39,25	22 Пиротски	37,97
8 Мачвански	35,99	23 Јабланички	33,82
9 Колубарски	35,56	24 Пчињски	25,28
10 Подунавски	37,83	25 Косовски	13,05
11 Браничевски	40,56	26 Пећи	17,74
12 Шумадијски	41,54	27 Призренски	25,88
13 Поморавски	39,26	28 Косовско-митровачки	13,28
14 Борски	42,57	29 Косовско-поморавски	16,94
Иностранство	40,88	ЗИЗС	19,57

Интерно расељени бирачи са КиМ	13,59
● Ван територије КиМ	13,67
● Унутар територије КиМ	12,46

СРС, проценат гласова

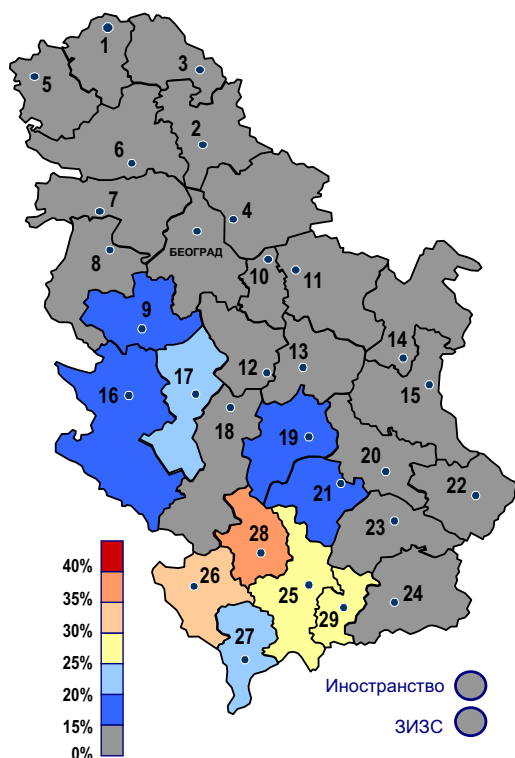


Република Србија	29,45
Централна Србија	28,93
Војводина	29,28
Косово и Метохија	45,96

Управни округ	%	Управни округ	%
0 Град Београд	31,58	15 Зајечарски	32,47
1 Северно-бачки	16,63	16 Златиборски	26,37
2 Средње-банатски	29,54	17 Моравички	23,75
3 Северно-банатски	19,47	18 Рашки	20,42
4 Јужно-банатски	28,18	19 Расински	26,99
5 Западно-бачки	34,87	20 Нишавски	29,86
6 Јужно-бачки	31,44	21 Топлички	31,92
7 Сремски	35,73	22 Пиротски	30,00
8 Мачвански	32,68	23 Јабланички	32,65
9 Колубарски	25,95	24 Пчињски	26,12
10 Подунавски	30,83	25 Косовски	45,47
11 Браничевски	27,10	26 Пећки	27,31
12 Шумадијски	26,43	27 Призренски	38,02
13 Поморавски	26,34	28 Косовско-митровачки	36,55
14 Борски	25,75	29 Косовско-поморавски	38,43
Иностранство	29,65	ЗИЗС	59,49

Интерно расељени бирачи са КиМ	57,53
● Ван територије КиМ	58,04
● Унутар територије КиМ	50,02

ДСС - НС, проценат гласова

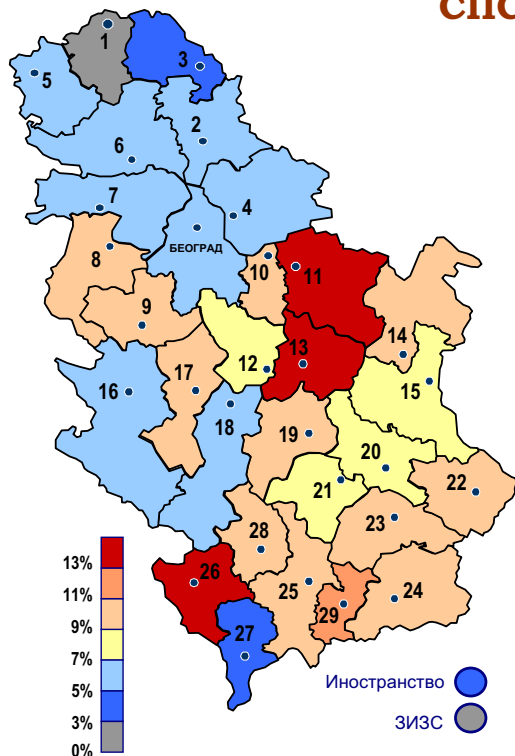


Република Србија	11,61
Централна Србија	12,82
Војводина	6,99
Косово и Метохија	25,92

Управни округ	%	Управни округ	%
0 Град Београд	11,75	15 Зајечарски	8,64
1 Северно-бачки	3,46	16 Златиборски	16,38
2 Средње-банатски	6,76	17 Моравички	20,70
3 Северно-банатски	3,74	18 Рашки	10,43
4 Јужно-банатски	8,18	19 Расински	17,34
5 Западно-бачки	6,58	20 Нишавски	12,69
6 Јужно-бачки	7,24	21 Топлички	16,44
7 Сремски	9,72	22 Пиротски	7,90
8 Мачвански	12,50	23 Јабланички	13,12
9 Колубарски	19,27	24 Пчињски	13,04
10 Подунавски	10,70	25 Косовски	27,06
11 Браничевски	8,70	26 Пећки	31,23
12 Шумадијски	14,43	27 Призренски	22,87
13 Поморавски	10,02	28 Косовско-митровачки	36,53
14 Борски	8,97	29 Косовско-поморавски	28,17
Иностранство	14,48	ЗИЗС	7,88

Интерно расељени бирачи са КиМ	16,85
● Ван територије КиМ	16,22
● Унутар територије КиМ	26,24

СПС - ПУПС - ЈС, проценат гласова

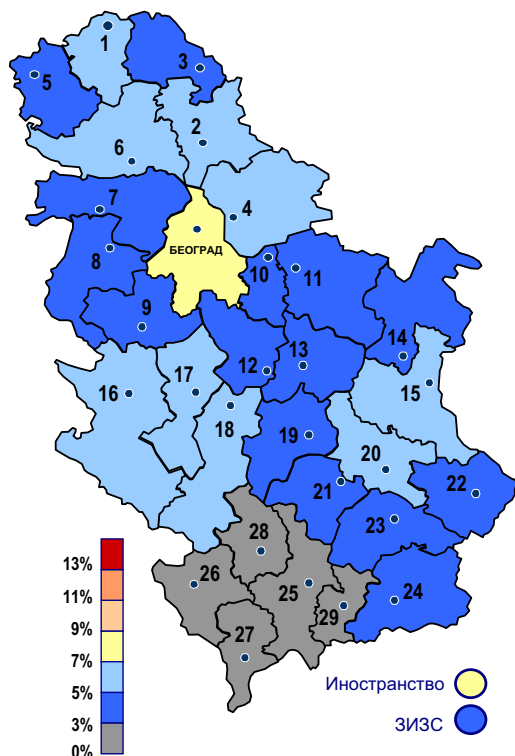


Република Србија	7,58
Централна Србија	8,43
Војводина	5,20
Косово и Метохија	8,95

Управни округ	%	Управни округ	%
0 Град Београд	5,70	15 Зајечарски	8,52
1 Северно-бачки	2,12	16 Златиборски	6,71
2 Средње-банатски	5,66	17 Моравички	10,05
3 Северно-банатски	3,45	18 Рашки	5,58
4 Јужно-банатски	5,57	19 Расински	9,65
5 Западно-бачки	6,18	20 Нишавски	9,00
6 Јужно-бачки	5,85	21 Топлички	8,73
7 Сремски	5,60	22 Пиротски	10,23
8 Мачвански	9,93	23 Јабланички	9,11
9 Колубарски	9,11	24 Пчињски	10,43
10 Подунавски	10,65	25 Косовски	9,69
11 Браничевски	14,42	26 Пећи	17,83
12 Шумадијски	8,54	27 Призренски	3,46
13 Поморавски	15,69	28 Косовско-митровачки	10,21
14 Борски	10,06	29 Косовско-поморавски	11,65
Иностранство	3,13	ЗИЗС	1,66

Интерно расељени бирачи са КиМ	6,69
○ Ван територије КиМ	6,66
○ Унутар територије КиМ	7,13

ЛДП, проценат гласова



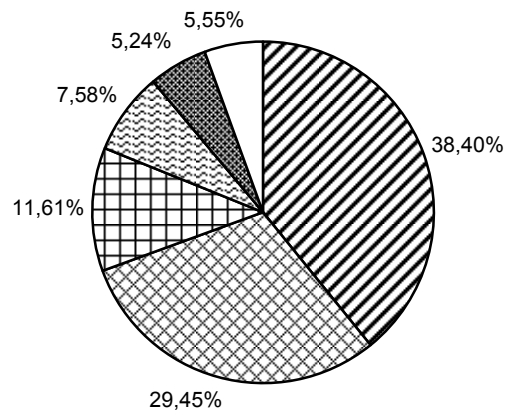
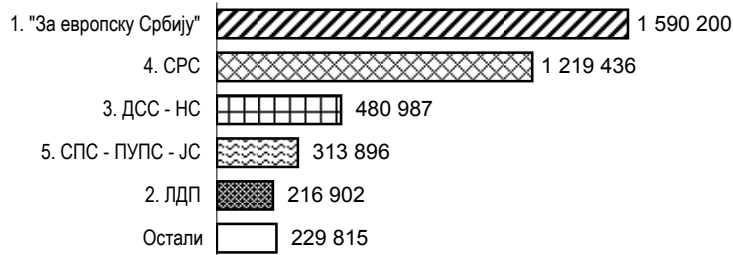
Република Србија	5,24
Централна Србија	5,29
Војводина	5,46
Косово и Метохија	0,66

Управни округ	%	Управни округ	%
0 Град Београд	7,10	15 Зајечарски	5,05
1 Северно-бачки	5,55	16 Златиборски	6,16
2 Средње-банатски	6,84	17 Моравички	5,75
3 Северно-банатски	4,30	18 Рашки	5,63
4 Јужно-банатски	6,25	19 Расински	3,78
5 Западно-бачки	4,53	20 Нишавски	5,64
6 Јужно-бачки	5,89	21 Топлички	3,26
7 Сремски	4,16	22 Пиротски	4,82
8 Мачвански	3,02	23 Јабланички	3,57
9 Колубарски	4,29	24 Пчињски	3,21
10 Подунавски	4,63	25 Косовски	0,60
11 Браничевски	3,54	26 Пећи	0,98
12 Шумадијски	4,48	27 Призренски	0,58
13 Поморавски	3,84	28 Косовско-митровачки	0,55
14 Борски	4,43	29 Косовско-поморавски	0,65
Иностранство	7,96	ЗИЗС	4,75

Интерно расељени бирачи са КиМ	0,77
○ Ван територије КиМ	0,78
○ Унутар територије КиМ	0,71

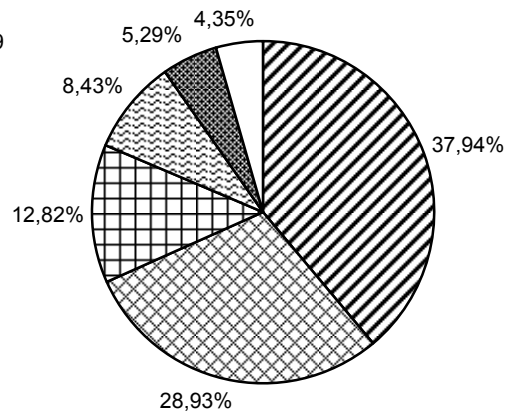
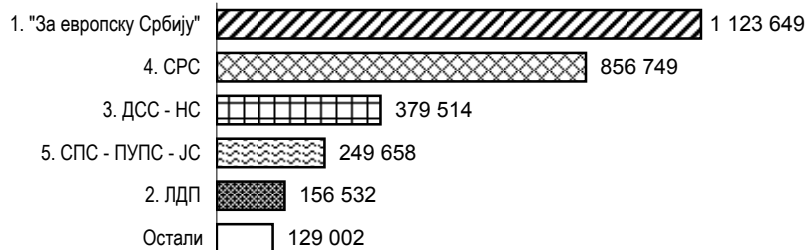
Република Србија

Гласало је 4 141 176 или 61,35% бирача



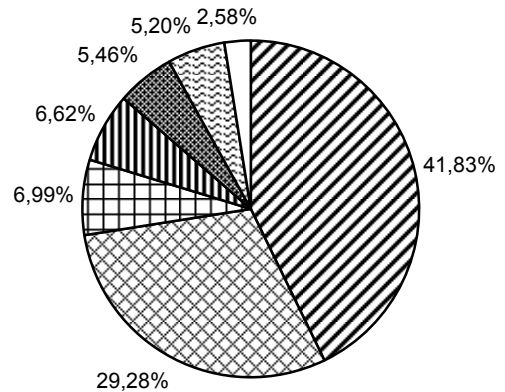
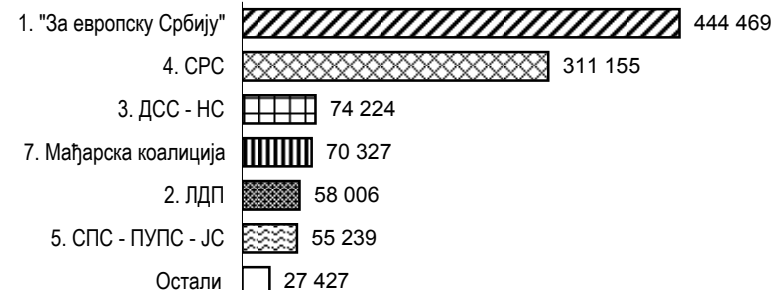
Централна Србија

Гласало је 2 961 464 или 61,30% бирача



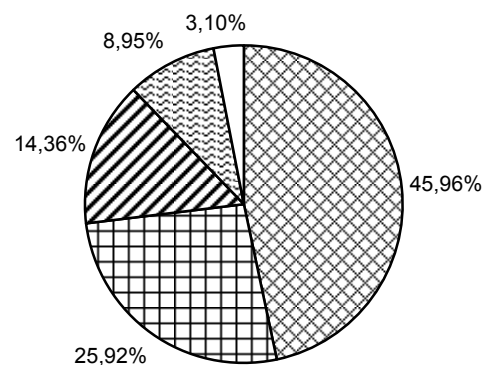
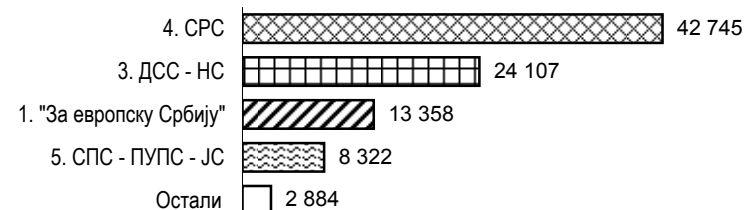
Војводина

Гласало је 1 062 546 или 61,71% бирача



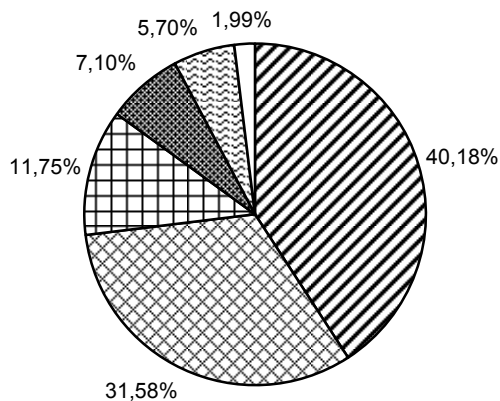
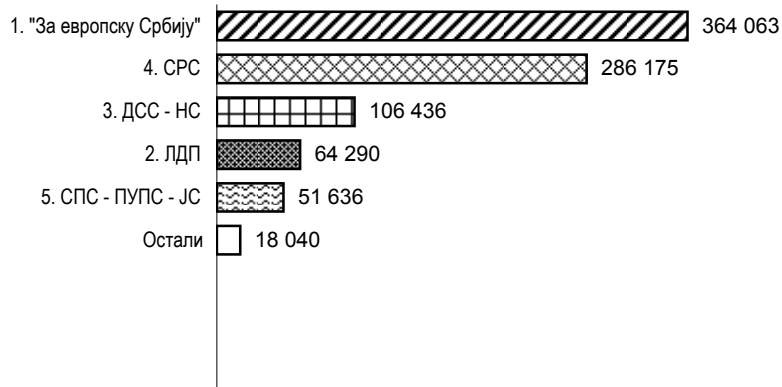
Косово и Метохија

Гласало је 92 995 или 45,83% бирача



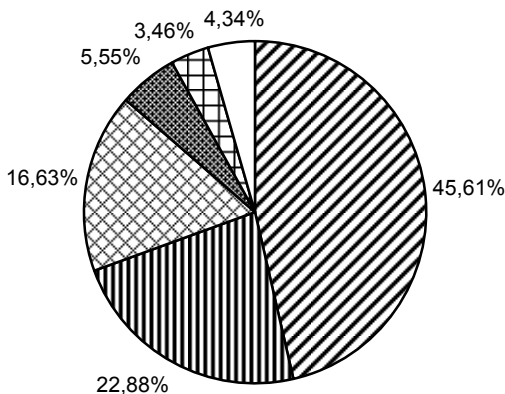
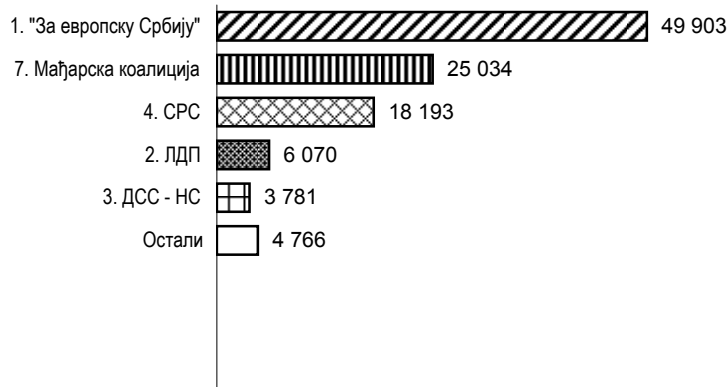
Град Београд

Гласало је 906 069 или 59,67% бирача



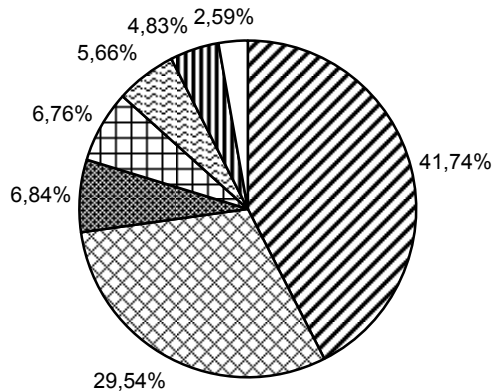
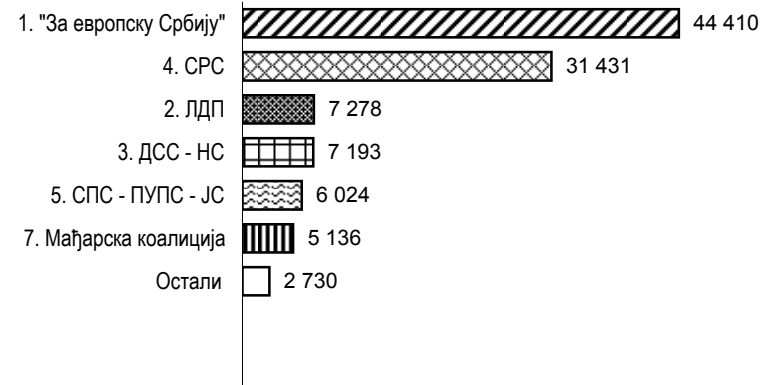
1. Северно-бачки округ

Гласало је 109 411 или 63,45% бирача



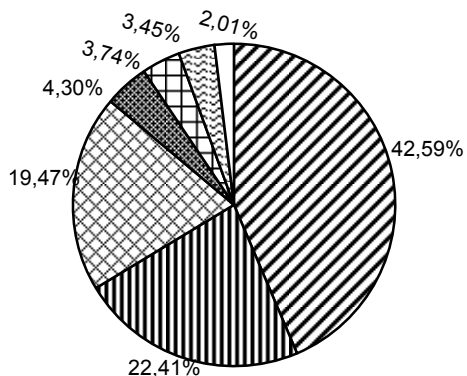
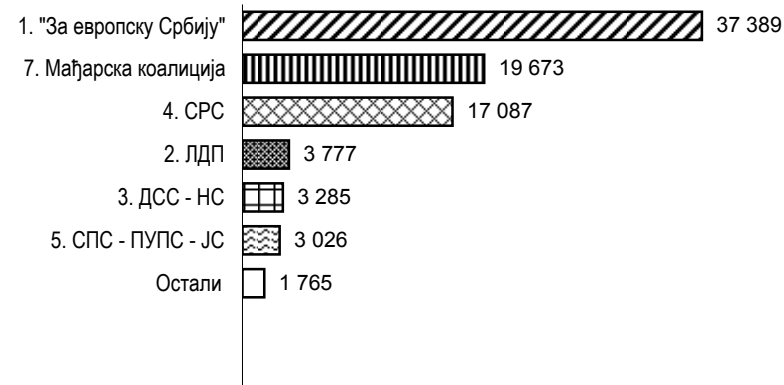
2. Средње-банатски округ

Гласало је 106 384 или 63,55% бирача



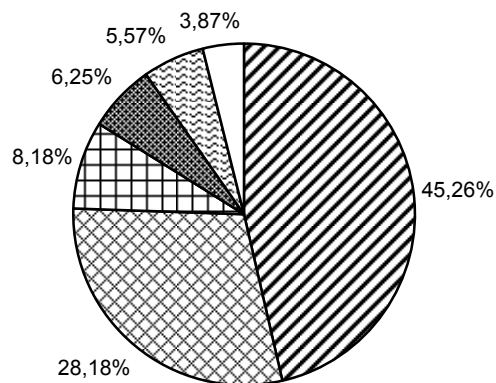
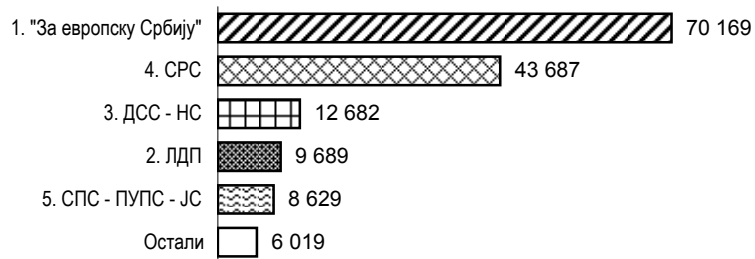
3. Северно-банатски округ

Гласало је 87 780 или 63,94% бирача



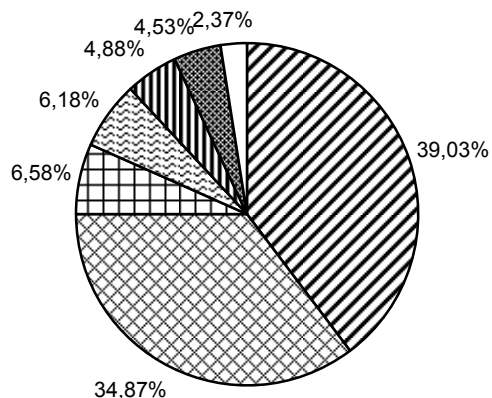
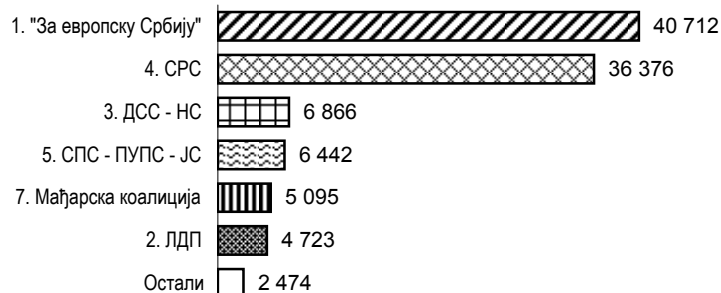
4. Јужно-банатски округ

Гласало је 155 048 или 57,48% бирача



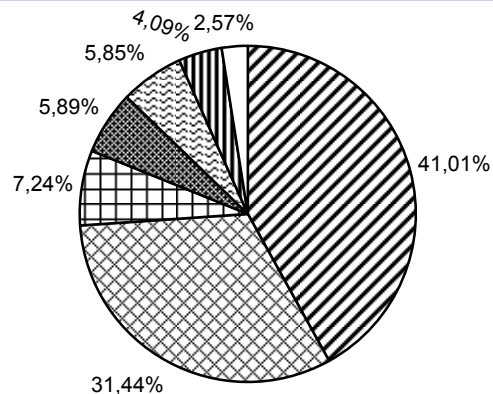
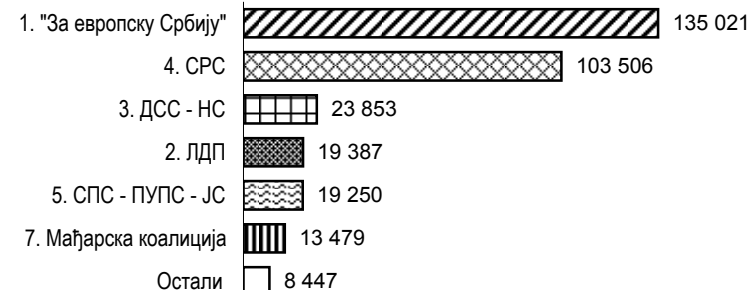
5. Западно-бачки округ

Гласало је 104 314 или 60,12% бирача



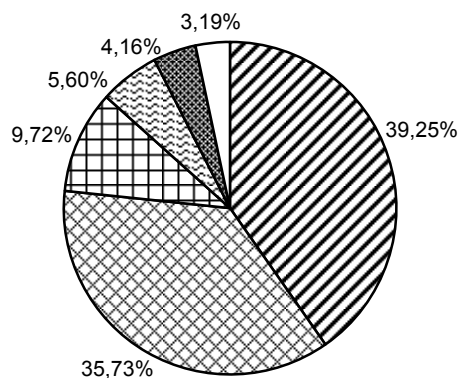
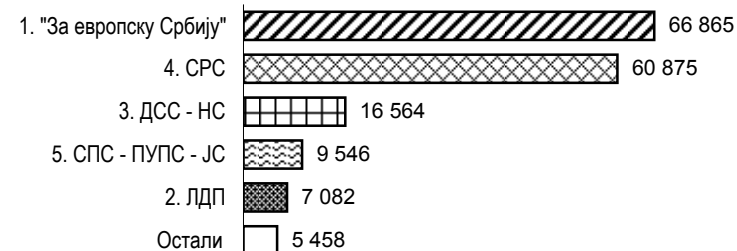
6. Јужно-бачки округ

Гласало је 329 247 или 61,61% бирача



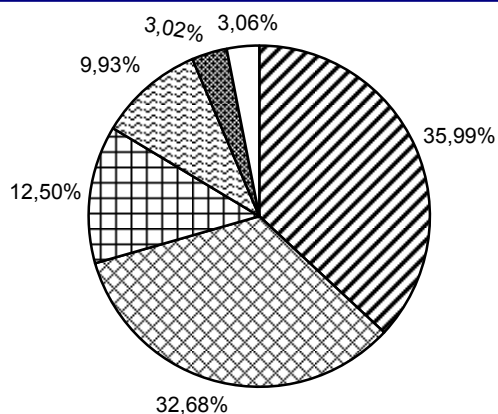
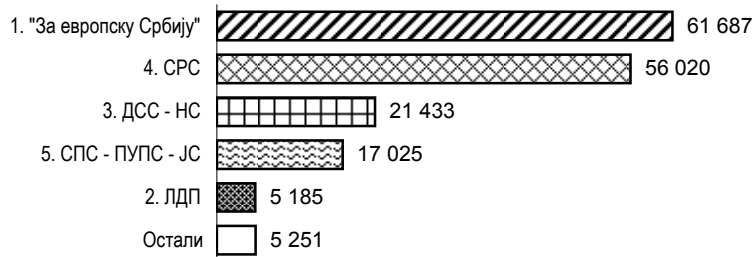
7. Сремски округ

Гласало је 170 362 или 63,79% бирача



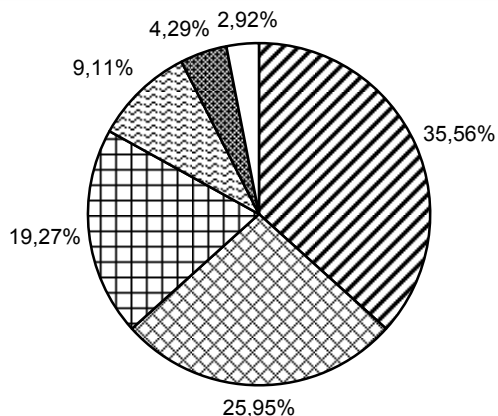
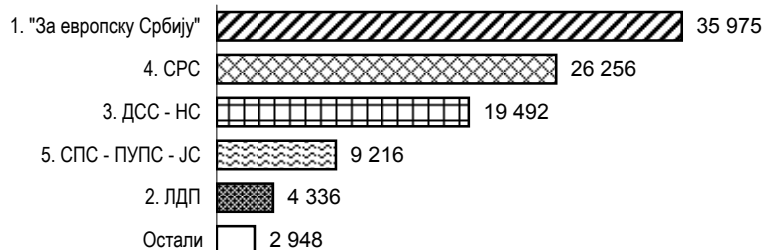
8. Мачвански округ

Гласало је 171 408 или 62,43% бирача



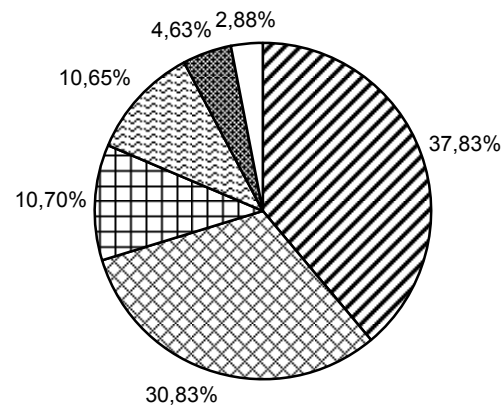
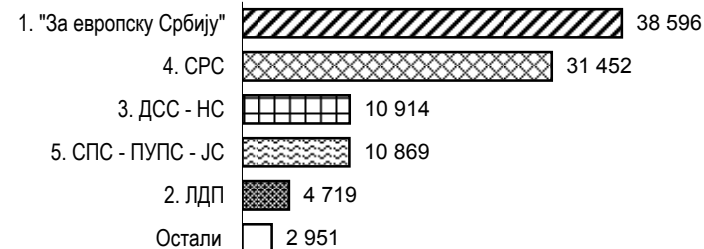
9. Колубарски округ

Гласало је 101 165 или 65,86% бирача



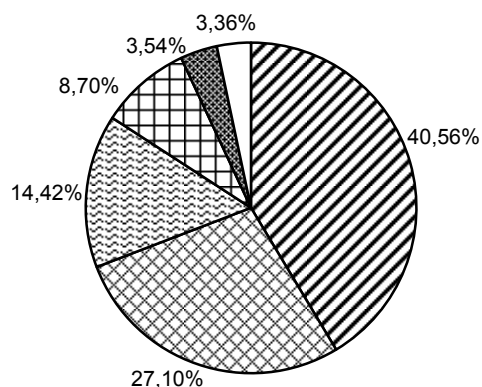
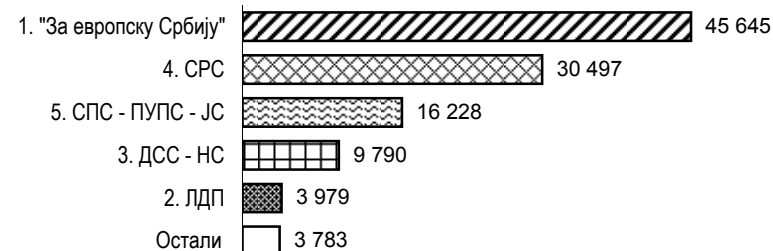
10. Подунавски округ

Гласало је 102 023 или 56,28% бирача



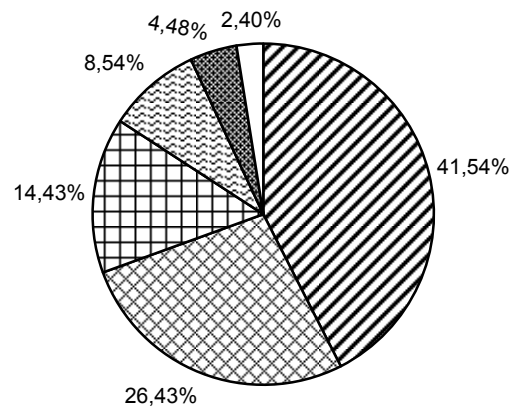
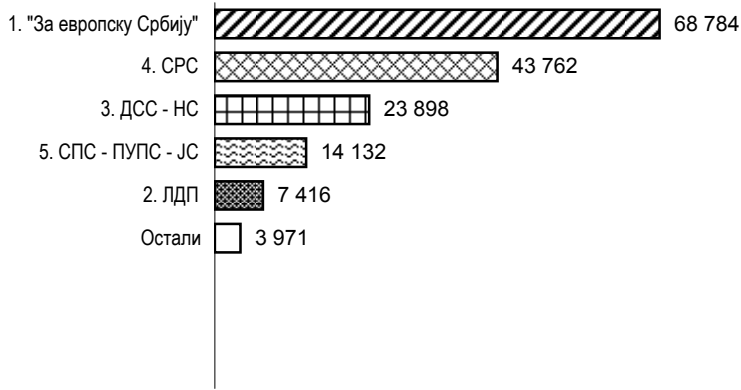
11. Браничевски округ

Гласало је 112 541 или 58,02% бирача



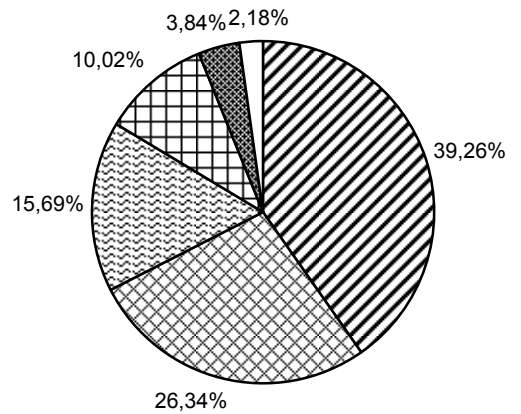
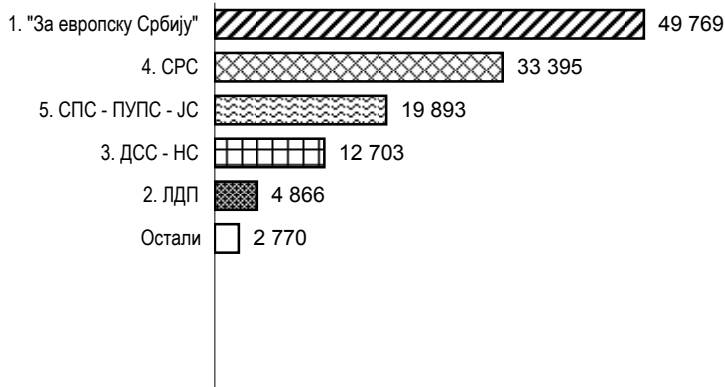
12. Шумадијски округ

Гласало је 165 570 или 66,08% бирача



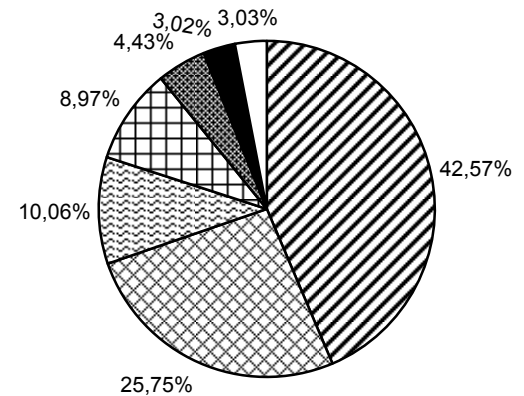

13. Поморавски округ

Гласало је 126 765 или 60,97% бирача



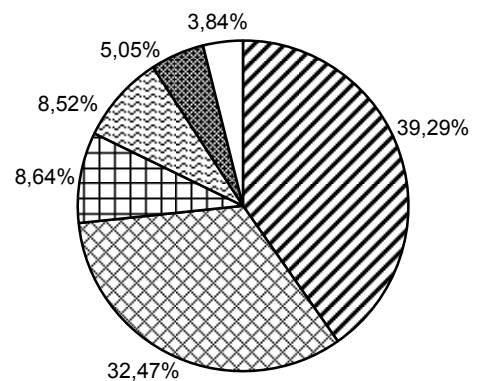
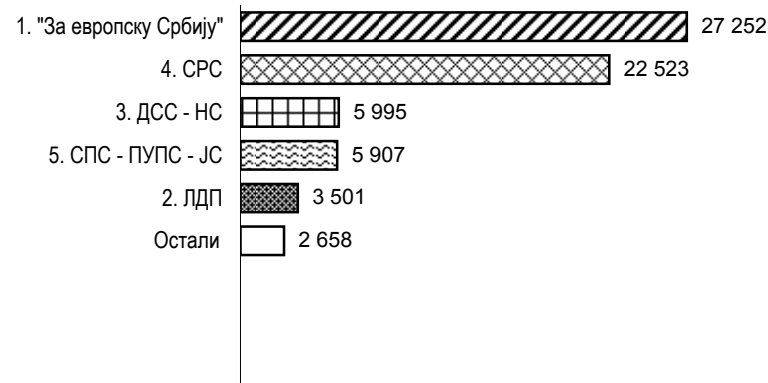
14. Борски округ

Гласало је 73 633 или 55,13% бирача



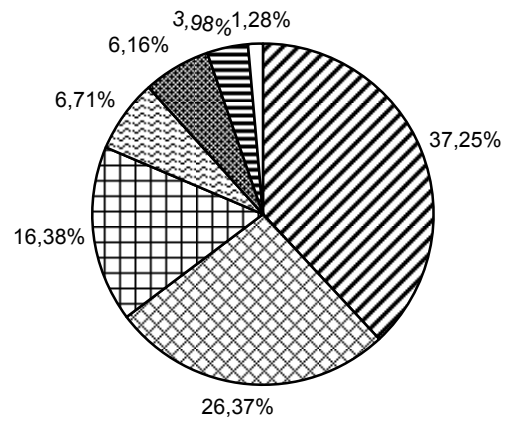
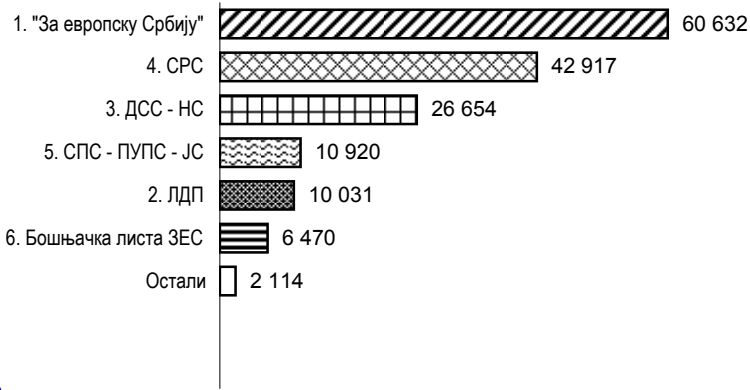
15. Зајечарски округ

Гласало је 69 369 или 59,61% бирача



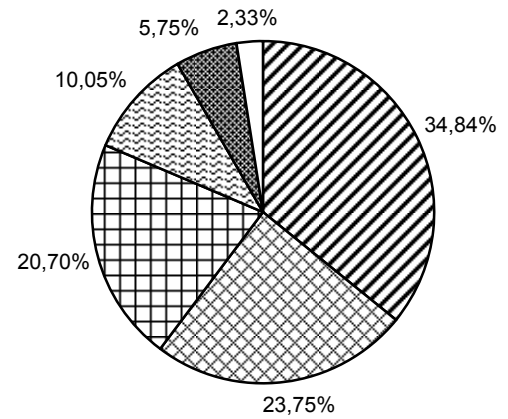
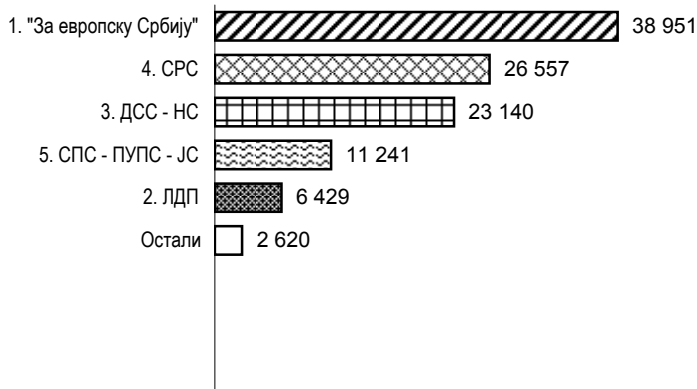
16. Златиборски округ

Гласало је 162 749 или 62,56% бирача



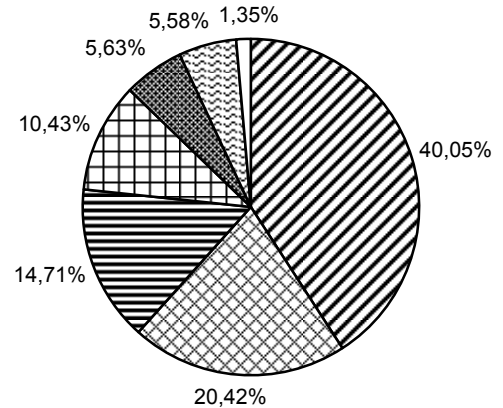
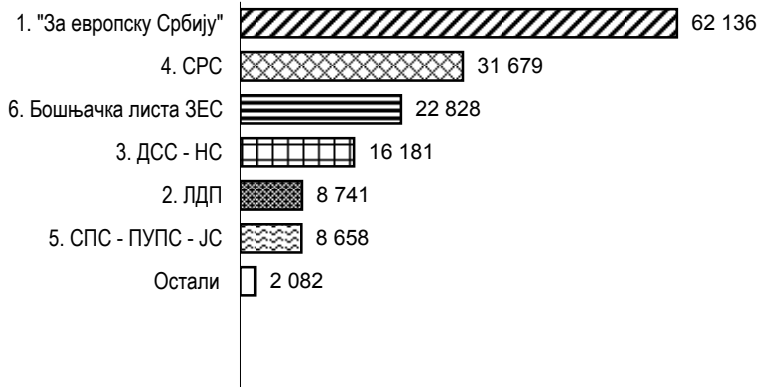
17. Моравички округ

Гласало је 111 806 или 60,06% бирача



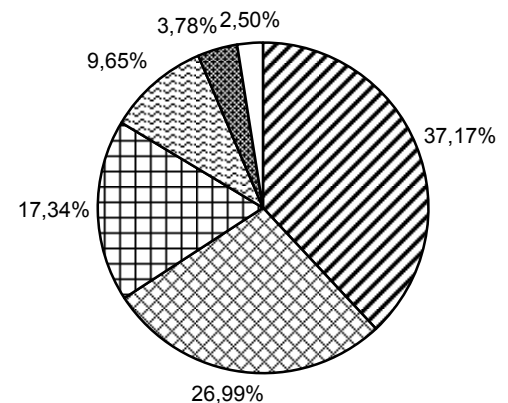
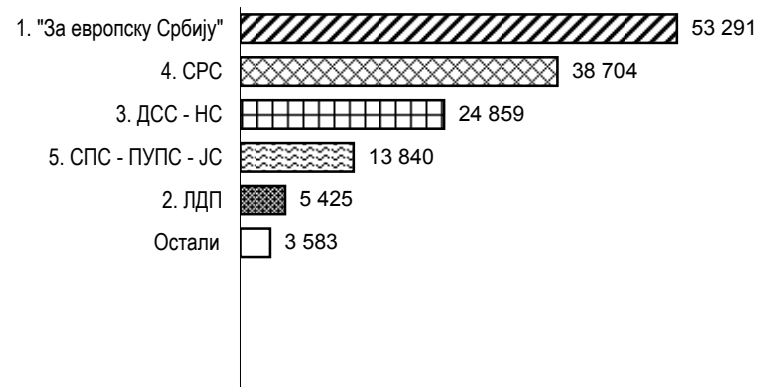
18. Рашки округ

Гласало је 155 137 или 61,14% бирача



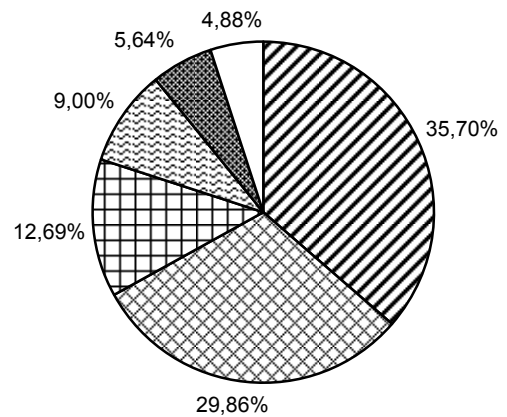
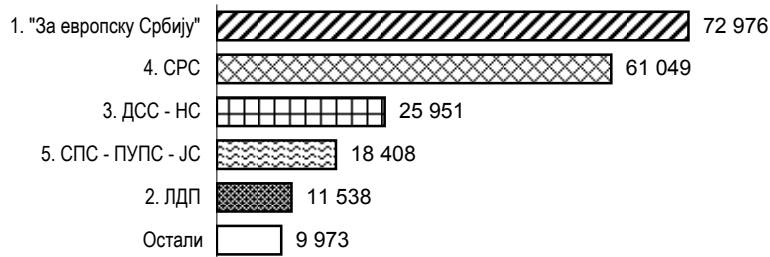
19. Расински округ

Гласало је 143 380 или 65,79% бирача



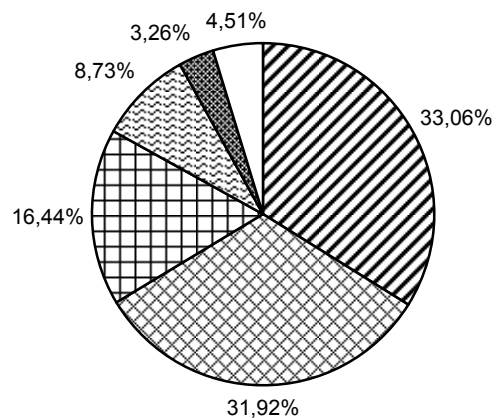
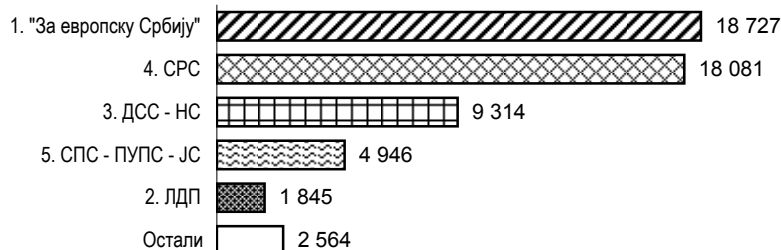
20. Нишавски округ

Гласало је 204 441 или 61,67% бирача



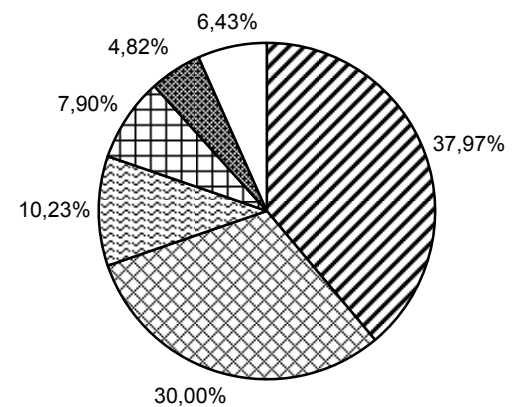
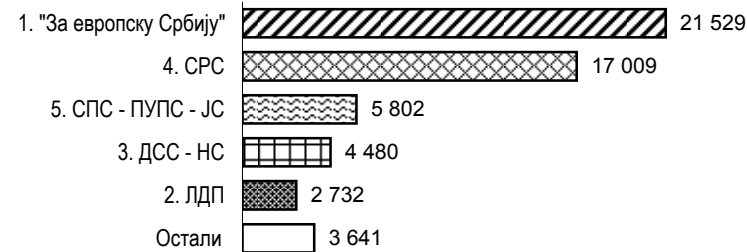
21. Топлички округ

Гласало је 56 648 или 69,95% бирача



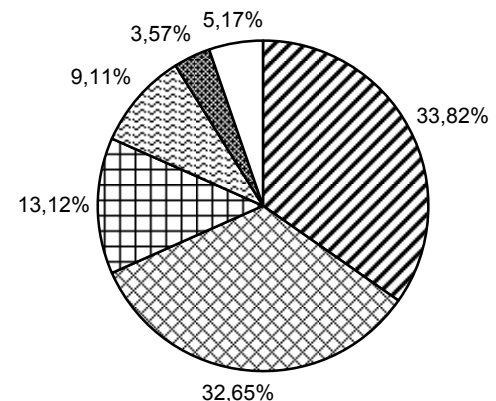
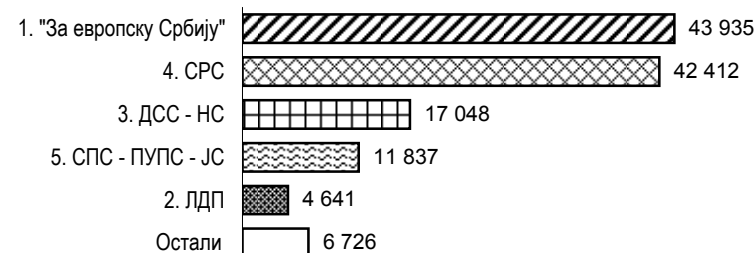
22. Пиротски округ

Гласало је 56 699 или 67,46% бирача



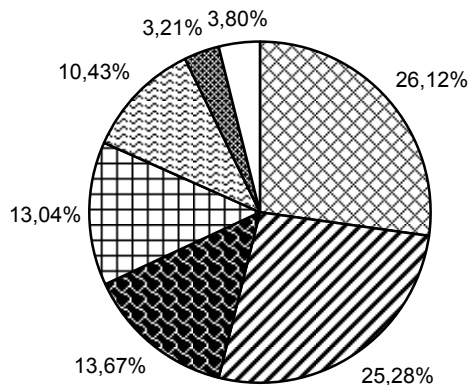
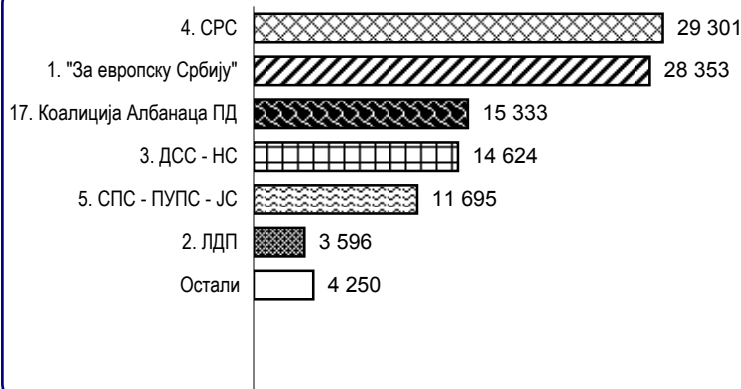
23. Јабланички округ

Гласало је 129 897 или 66,44% бирача



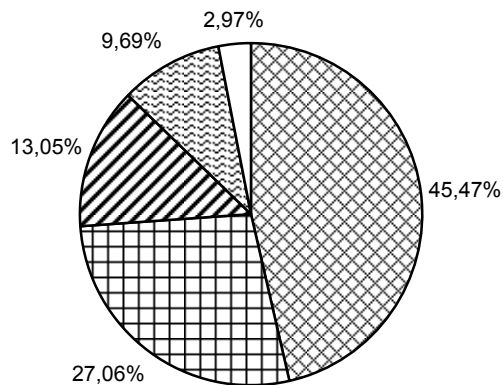
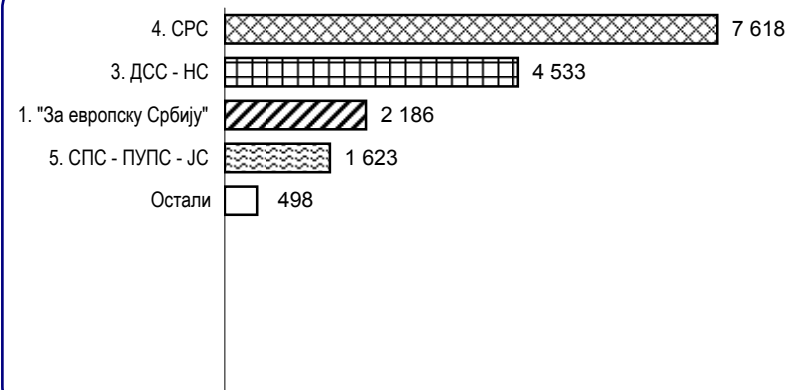
24. Пчињски округ

Гласало је 112 164 или 58,74% бирача



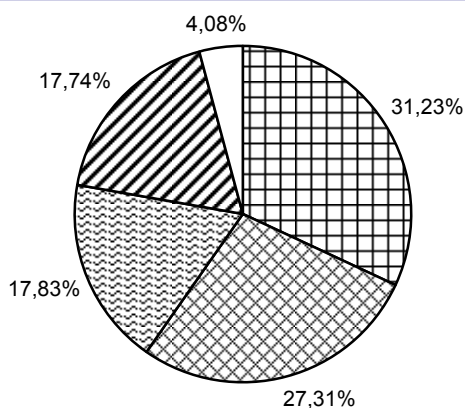
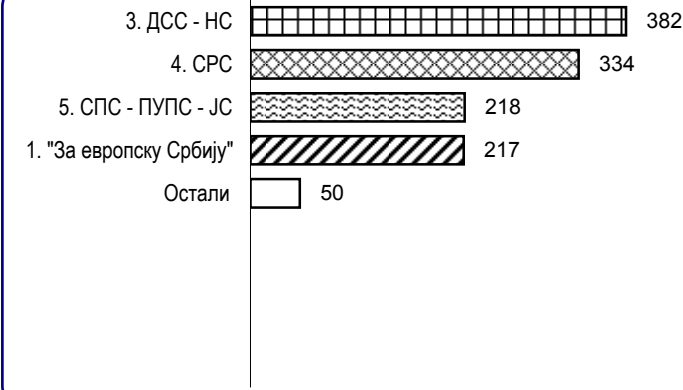
25. Косовски округ

Гласало је 16 754 или 51,12% бирача



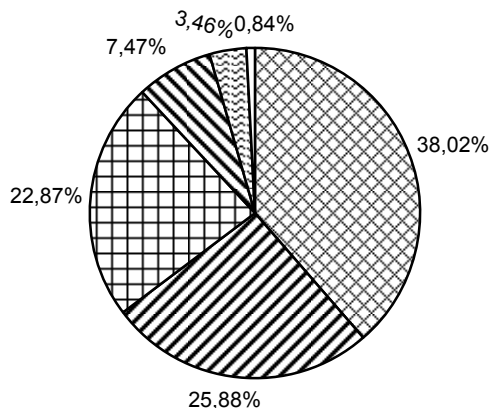
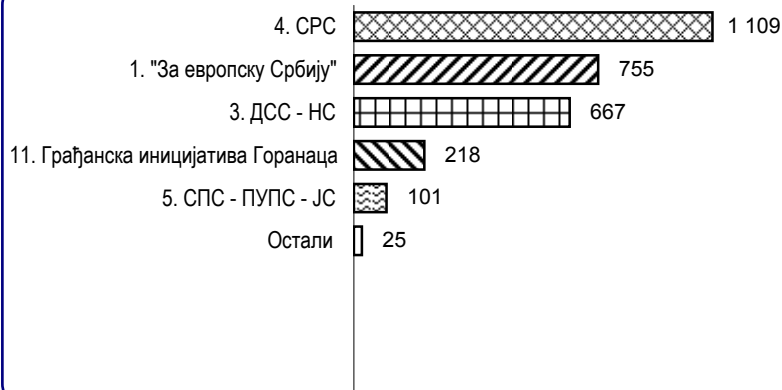
26. Пећки округ

Гласало је 1 223 или 64,57% бирача



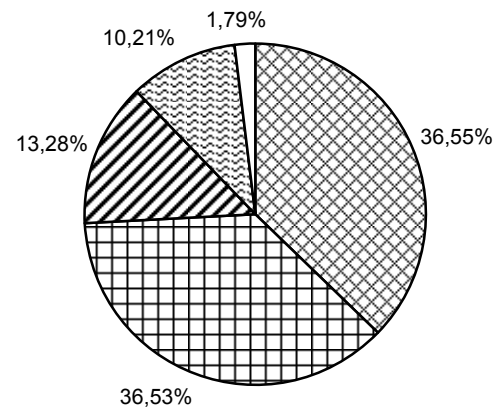
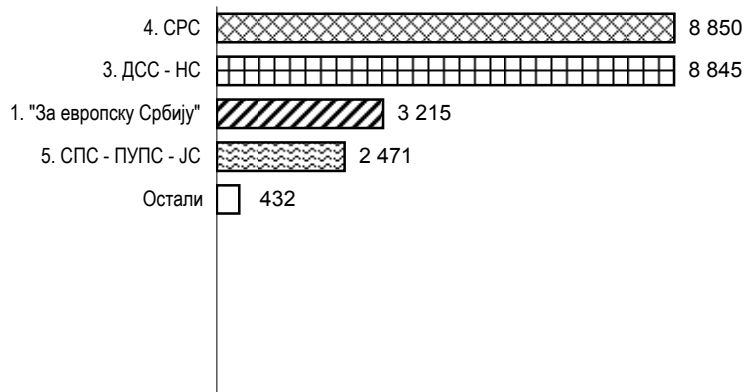
27. Призренски округ

Гласало је 2 917 или 28,36% бирача



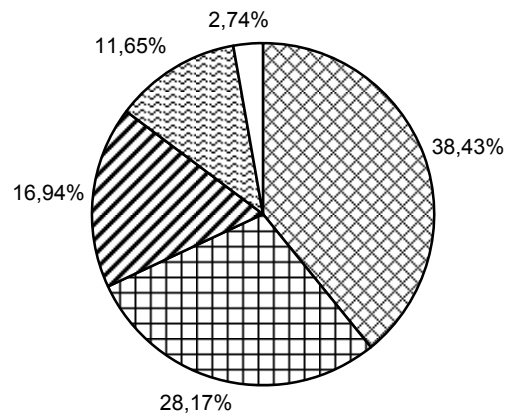
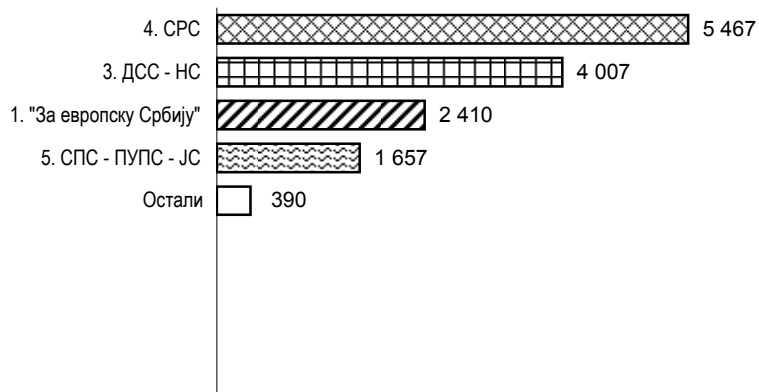
28. Косовско-митровачки округ

Гласало је 24 212 или 53,77% бирача



29. Косовско-поморавски округ

Гласало је 14 226 или 68,85% бирача



Прилог

**РЕЗУЛТАТИ ИЗБОРА ЗА НАРОДНЕ ПОСЛАНИКЕ
НАРОДНЕ СКУПШТИНЕ РЕПУБЛИКЕ СРБИЈЕ – 11. мај 2008.**

Бирачи који су гласали ван бирачког места - по општинама

Управни округ Град Општина	Број бирача који су изашли на изборе	Број бирача који су гласали ван бирачког места	
		укупно	%
Република Србија	4141176	66460	1,60
Централна Србија	2961464	51531	1,74
Војводина	1062546	13741	1,29
Косово и Метохија	92995	1091	1,17
Град Београд	906069	7977	0,88
Барајево	14208	270	1,90
Вождовац	86195	713	0,83
Врачар	36871	464	1,26
Гроцка	38375	287	0,75
Звездара	77847	801	1,03
Земун	87029	579	0,67
Лазаревац	34276	465	1,36
Младеновац	28974	391	1,35
Нови Београд	129814	701	0,54
Обреновац	38727	424	1,09
Палилула	86615	713	0,82
Раковица	58137	469	0,81
Савски Венац	26427	271	1,03
Сопот	11223	242	2,16
Стари Град	35103	353	1,01
Сурчин	21127	202	0,96
Чукарица	95121	632	0,66
Северно-бачки	109411	1218	1,11
Бачка Топола	20098	389	1,94
Мали Иђош	6367	98	1,54
Суботица	82946	731	0,88
Средње-банатски	106384	1736	1,63
Житиште	10867	325	2,99
Зрењанин	66917	739	1,10
Нова Црња	6622	218	3,29
Нови Бечеј	13260	170	1,28
Сечањ	8718	284	3,26
Северно-банатски	87780	1129	1,29
Ада	10321	62	0,60
Кањижа	16192	188	1,16
Кикинда	34101	555	1,63
Нови Кнежевац	6597	112	1,70
Сента	13651	101	0,74
Чока	6918	111	1,60
Јужно-банатски	155048	1864	1,20
Алибунар	11904	166	1,39
Бела Црква	10023	192	1,92
Вршац	28829	372	1,29
Ковачица	13139	146	1,11
Ковин	16496	225	1,36
Опово	5569	122	2,19
Панчево	62386	433	0,69
Пландиште	6702	208	3,10

**РЕЗУЛТАТИ ИЗБОРА ЗА НАРОДНЕ ПОСЛАНИКЕ
НАРОДНЕ СКУПШТИНЕ РЕПУБЛИКЕ СРБИЈЕ – 11. мај 2008.**

Бирачи који су гласали ван бирачког места - по општинама

Управни округ Град Општина	Број бирача који су изашли на изборе	Број бирача који су гласали ван бирачког места	
		укупно	%
Западно-бачки	104314	1924	1,84
Апатин	16233	316	1,95
Кула	23990	626	2,61
Оџаци	16611	410	2,47
Сомбор	47480	572	1,20
Јужно-бачки	329247	3371	1,02
Бач	9057	283	3,12
Бачка Паланка	30082	494	1,64
Бачки Петровац	7827	96	1,23
Беоцин	9116	119	1,31
Бечеј	21488	178	0,83
Врбас	22859	374	1,64
Жабалъ	11424	76	0,67
Нови Сад - град	178598	1100	0,62
Србобран	9070	131	1,44
Сремски Карловци	4860	62	1,28
Темерин	16211	236	1,46
Тител	8655	222	2,56
Сремски	170362	2499	1,47
Инђија	26615	390	1,47
Ириг	6075	118	1,94
Пећинци	11434	209	1,83
Рума	28271	449	1,59
Сремска Митровица	46147	573	1,24
Стара Пазова	32589	444	1,36
Шид	19231	316	1,64
Мачвански	171408	1960	1,14
Богатић	16341	314	1,92
Владимирци	10199	206	2,02
Коцељева	7939	143	1,80
Крупанъ	9408	114	1,21
Лозница	43920	651	1,48
Љубовија	9359	289	3,09
Мали Зворник	7586	143	1,89
Шабац	66656	100	0,15
Колубарски	101165	2045	2,02
Ваљево	50167	586	1,17
Лајковац	10043	274	2,73
Љиг	7959	159	2,00
Мионица	9909	311	3,14
Осечина	7940	276	3,48
Уб	15147	439	2,90
Подунавски	102023	1551	1,52
Велика Плана	21104	305	1,45
Смедерево	54277	759	1,40
Смедеревска Паланка	26642	487	1,83

**РЕЗУЛТАТИ ИЗБОРА ЗА НАРОДНЕ ПОСЛАНИКЕ
НАРОДНЕ СКУПШТИНЕ РЕПУБЛИКЕ СРБИЈЕ – 11. мај 2008.**

Бирачи који су гласали ван бирачког места - по општинама

Управни округ Град Општина	Број бирача који су изашли на изборе	Број бирача који су гласали ван бирачког места	
		укупно	%
Браничевски	112541	2536	2,25
Велико Градиште	11483	250	2,18
Голубац	6103	191	3,13
Жабари	7386	259	3,51
Жагубица	8203	217	2,65
Кучево	10881	342	3,14
Мало Црниће	7430	243	3,27
Петровац	19288	450	2,33
Пожаревац	41767	584	1,40
Шумадијски	165570	3187	1,92
Аранђеловац	23716	413	1,74
Баточина	8044	215	2,67
Кнић	8494	177	2,08
Крагујевац - град	99711	1518	1,52
Лапово	4647	389	8,37
Рача	7204	85	1,18
Топола	13754	390	2,84
Поморавски	126765	2865	2,26
Деспотовац	14957	258	1,72
Параћин	32899	764	2,32
Рековац	8319	667	8,02
Јагодина	38214	688	1,80
Свилајнац	14822	226	1,52
Ђуприја	17554	262	1,49
Борски	73633	1495	2,03
Бор	26199	330	1,26
Кладово	13653	390	2,86
Мајданпек	11588	215	1,86
Неготин	22193	560	2,52
Зајечарски	69369	2271	3,27
Бољевац	8246	350	4,24
Зајечар	33996	891	2,62
Књажевац	17344	661	3,81
Сокобања	9783	369	3,77
Златиборски	162749	3498	2,15
Ариље	10851	214	1,97
Бајина Башта	14319	314	2,19
Косјерић	7612	173	2,27
Нова Варош	10927	313	2,86
Пожега	15723	264	1,68
Прибој	15842	439	2,77
Пријеполје	21955	845	3,85
Сјеница	15179	94	0,62
Ужице	41019	558	1,36
Чајетина	9322	284	3,05

**РЕЗУЛТАТИ ИЗБОРА ЗА НАРОДНЕ ПОСЛАНИКЕ
НАРОДНЕ СКУПШТИНЕ РЕПУБЛИКЕ СРБИЈЕ – 11. мај 2008.**

Бирачи који су гласали ван бирачког места - по општинама

Управни округ Град Општина	Број бирача који су изашли на изборе	Број бирача који су гласали ван бирачког места	
		укупно	%
Моравички	111806	1614	1,44
Горњи Милановац	24523	416	1,70
Ивањица	16502	276	1,67
Лучани	11933	102	0,85
Чачак	58848	820	1,39
Рашки	155137	2359	1,52
Врњачка Бања	16082	386	2,40
Краљево	58178	787	1,35
Нови Пазар	48536	616	1,27
Рашка	14495	271	1,87
Тутин	17846	299	1,68
Расински	143380	3581	2,50
Александровац	18094	480	2,65
Брус	11531	457	3,96
Варварин	11503	384	3,34
Крушевац	70550	1410	2,00
Трстеник	25278	647	2,56
Ћићевац	6424	203	3,16
Нишавски	204441	4169	2,04
Алексинач	27005	845	3,13
Гаџин Хан	6278	321	5,11
Град Ниш	135298	1364	1,01
Дољевац	12111	507	4,19
Мерошина	9243	645	6,98
Ражањ	5375	180	3,35
Сврљиг	9131	307	3,36
Топлички	56648	1994	3,52
Блаце	8256	348	4,22
Житорађа	10854	300	2,76
Куршумлија	10856	415	3,82
Прокупље	26682	931	3,49
Пиротски	56699	1620	2,86
Бабушница	8690	357	4,11
Бела Паланка	8606	420	4,88
Димитровград	6897	255	3,70
Пирот	32506	588	1,81
Јабланички	129897	3845	2,96
Бојник	7415	356	4,80
Власотинце	18124	538	2,97
Лебане	13653	402	2,94
Лесковац	83743	2175	2,60
Медвеђа	5528	246	4,45
Црна Трава	1434	128	8,93

**РЕЗУЛТАТИ ИЗБОРА ЗА НАРОДНЕ ПОСЛАНИКЕ
НАРОДНЕ СКУПШТИНЕ РЕПУБЛИКЕ СРБИЈЕ – 11. мај 2008.**

Бирачи који су гласали ван бирачког места - по општинама

Управни округ Град Општина	Број бирача који су изашли на изборе	Број бирача који су гласали ван бирачког места	
		укупно	%
Пчињски	112164	2964	2,64
Босилеград	5792	544	9,39
Бујановац	20345	249	1,22
Владичин Хан	11880	441	3,71
Врање	46223	709	1,53
Прешево	10679	252	2,36
Сурдулица	13505	640	4,74
Трговиште	3740	129	3,45
Косовски	16754	236	1,41
Косово Поље	1438	21	1,46
Липљан	3951	64	1,62
Обилић	1703	28	1,64
Подујево	9	-	-
Приштина - град	4755	58	1,22
Урошевац	103	-	-
Штрпце	4795	65	1,36
Пећи	1223	40	3,27
Исток	381	22	5,77
Клина	196	3	1,53
Пећ	646	15	2,32
Призренски	2917	36	1,23
Ораховац	565	18	3,19
Призрен	211	11	5,21
Гора	2141	7	0,33
Косовско-митровачки	24212	407	1,68
Вучитрн	1460	63	4,32
Зубин Поток	4226	113	2,67
Лепосавић	8009	41	0,51
Србица	152	-	-
Косовска Митровица	5757	88	1,53
Звечан	4608	102	2,21
Косовско-поморавски	14226	131	0,92
Витина	1569	32	2,04
Гњилане	6074	74	1,22
Косовска Каменица	5669	13	0,23
Ново Брдо	914	12	1,31
Иностранство	18738	97	0,52
Интерно расељени бирачи	33663	241	0,72
Интерно расељени бирачи са Косова и Метохије	31544	229	0,73
Интерно расељени бирачи унутар Косова и Метохије	2119	12	0,57

www.statserb.sr.gov.yu

Тираж:300



Издаје и штампа: Републички завод за статистику Србије

www.statserb.sr.gov.yu

фото: архив Народне скупштине Републике Србије